

발 간 등 록 번 호

11-1543000-000482-10

# 2021 회계연도 결 산 보 고 서

2022. 3.



농림축산식품부



# 목 차

## I 결산 개요

제1장 일반현황 .....	3
1. 주요기능 .....	5
2. 조직구조 .....	14
3. 정원현황 .....	16
4. 2021회계연도 주요 정책목표 .....	17
제2장 세입세출(수입지출) 결산 분석 .....	19
1. 세입세출결산 분석 .....	21
2. 수입지출결산 분석 .....	72
제3장 재무제표 분석 .....	119
1. 재정상태 분석 .....	121
2. 재정운영 분석 .....	124
3. 순자산변동 분석 .....	125
<별첨 1> 예비금(비) 사용개황 .....	127
1. 예비비 사용 분석 .....	129
2. 예비비 사용 평가 .....	131

## II 세입세출(수입지출)결산

제1장 세입세출결산 .....	135
1. 세입결산보고서 .....	138
2. 세출결산보고서 .....	152
3. 부속서류 .....	208
1) 계속비 결산명세서 .....	208
1의2) 세입세출결산 사업별 설명서 .....	216
2) 총액계상 사업집행명세서 .....	294
3) 수입대체경비 사용명세서 .....	298
4) 이월명세서 .....	310
5) 명시이월비 집행명세서 .....	318
6) 정부기업특별회계 회전자금운용명세서 .....	320
7) 성인지 결산서 .....	322
8) 예비금(비) 사용명세서 .....	380
8의2) 총사업비 관리대상 사업의 사업별 집행명세서 .....	388
9) 현물출자명세서 .....	392
10) 재정증권발행 및 한국은행 일시차입금 운용명세서 .....	394
제2장 수입지출결산 .....	397
1. 수입결산보고서 .....	400
2. 지출결산보고서 .....	426
3. 부속서류 .....	456
4. 성인지 기금결산서 .....	466

<참고> 프로그램 결산 .....	511
1. 연차별 프로그램 결산 총괄표 .....	514
2. 당년도 프로그램 결산 총괄표 .....	516
<별첨 2> 결산 부표 .....	529
1. 세입불납결손사유 총괄표 .....	532
2. 세입불납결손액 조서 .....	534
3. 세입미수납사유 총괄표 .....	536
4. 세입미수납액 조서 .....	544
5. 세출예산 전용사유 총괄표 .....	556
6. 세출예산 전용조서 .....	562
7. 세출예산 이용사유 총괄표 .....	572
8. 세출예산 이용조서 .....	574
9. 세출예산 이체사유 총괄표 .....	576
10. 세출예산 이체조서 .....	578
11. 세출예산 이월사유 총괄표 .....	580
12. 세출예산 이월조서 .....	590
13. 세출예산 이월명세서 .....	604
14. 세출예산 불용사유 총괄표 .....	618
15. 세출예산 불용조서 .....	628

제1장 재무제표 .....	661
1. 재정상태표 .....	664
2. 재정운영표 .....	668
3. 순자산변동표 .....	674
제2장 재무제표에 대한 주석 .....	679
1. 중요한 회계처리방법 .....	681
2. 장기차입부채 상환계획 .....	694
3. 장기충당부채 .....	696
4. 외화자산 및 외화부채 .....	701
5. 우발사항 및 약정사항 .....	702
6. 전기오류수정 및 회계처리방법의 변경 .....	705
7. 순자산조정명세 .....	706
8. 기타 재무제표에 중대한 영향을 미치는 사항과 재무제표의 이해를 위하여 필요한 사항 .....	708
제3장 필수보충정보 .....	721
1. 유산자산의 종류, 수량 및 관리상태 .....	723
2. 연금보고서 .....	723
3. 보험보고서 .....	724
4. 사회보험보고서 .....	725
5. 국세징수활동표 .....	725
6. 총잉여금·재정운영결과조정표 .....	726

7. 수익·비용 성질별 재정운영표 .....	731
8. 그 밖에 재무제표에는 반영되지 아니하였으나 중요하다고 판단되는 정보 .....	735
<b>제4장 부속명세서 .....</b>	<b>737</b>
1. 현금및현금성자산명세서 .....	739
2. 금융상품명세서 .....	739
3. 단기투자증권명세서 .....	739
4. 장기투자증권명세서 .....	742
5. 미수채권명세서 .....	744
6. 대여금명세서 .....	747
7. 일반유형자산명세서 .....	748
8. 사회기반시설명세서 .....	753
9. 무형자산명세서 .....	756
10. 국채및공채명세서 .....	760
11. 차입금명세서 .....	760
12. 출연비 명세서 .....	761
13. 재원별 원가명세서 .....	762
<b>&lt;별첨 3&gt; 자산·부채조정명세서 .....</b>	<b>769</b>
<b>&lt;별첨 4&gt;기금기업특별회계 재무제표 .....</b>	<b>773</b>
<b>참고자료 .....</b>	<b>1159</b>
1. 2021년 세출예산 및 기금 사업 분류표 .....	1162
2. 2021년 세출예산 과목부호표 .....	1196







I.

# 결산 개요





# 제1장 일반현황



## 제1장. 일반현황

### 1. 주요기능

#### □ 설치연혁

- 1948. 11. 4 '농림부' 신설(1차관보 1실 6국 24과)
- 1962. 3. 29 지역사회국을 폐지하고 외청으로 농촌진흥청 신설
- 1966. 2. 28 수산국을 폐지하고 외청으로 수산청 신설
- 1966. 12. 27 산림국을 폐지하고 외청으로 산림청 신설
- 1973. 1. 16 농산, 식량차관보 신설(4인), 감사관 신설
- 1973. 3. 28 '농림부' → '농수산부'(부처 명칭 변경)
- 1974. 1. 28 장관직속으로 각도에 농업통계사무소 설치 (시군에 출장소)
- 1981. 11. 2 농산 식량차관보 폐지, 농정, 식량차관보 유지
- 1986. 12. 31 '농수산부' → '농림수산부'(부처 명칭 변경)
- 1996. 8. 8 '농림수산부' → '농림부'(부처 명칭 변경)
- 1999. 5. 24 1차관보 1실 6국 4관 25과 8담당관
- 2004. 8. 19 국 명칭 변경 : 농업정책 → 농업구조정책, 식량생산 → 식량정책, 농촌개발 → 농촌정책, 농업정보통계관 → 투융자평가통계관
- 2005. 4. 15 실·국 명칭 변경 및 국 신설 : 기획관리실 → 정책홍보관리실, 공보관 → 홍보관리관, 농가소득안정추진단 신설
- 2005. 6. 8 홍보관리관실에 정책홍보상황팀 신설
- 2006. 3. 8 과명칭 변경(담당관→팀) : 행정법무팀, 홍보기획팀, 홍보지원팀, 재정평가팀, 통계기획팀, 정보화기획팀
  - 팀 신설 : 재정팀, 맞춤형농정팀
- 2006. 3. 29 국제농업국에 한미FTA 전담 자유무역협정2과 신설
- 2006. 6. 30 차관보 등 23개 직위 → 고위공무원단 소속으로 변경
- 2007. 2. 8 정주지원과 및 축산자원순환과 신설, 농촌진흥과 → 농촌지역개발과로 명칭 변경

- 2008. 2. 29 농림수산식품부 신설(농림부+해양수산부(수산어업정책)+보건복지부(식품산업진흥정책))
  - 조직 : 2실 1본부 3국 7관 4단 52과
  - 정원 : 5,101명(본부 679, 10개 소속기관 4,422)
  - \* 총액인건비 5팀 제외
- 2008. 6. 28 식품산업본부에 식품산업정책단 신설, 농업정책국의 소득정책과와 소득지원과 통합, 자유무역협정2과 폐지
  - 조직 : 2실 1본부 14국·관·단 50과·담당관·팀
  - 정원 : 5,094명(본부 672, 소속기관 4,422)
  - \* 총액인건비 6팀 제외
- 2009. 4. 30 녹색성장정책관 및 소비안전정책관 신설, 부서별로 분리되었던 동일기능의 통합
  - 조직 : 3실 3국, 12관, 49과(팀, 담당관) 및 10소속기관
  - 정원 : 4,810명(본부 675, 소속기관 4,135)
- 2009. 10. 2 한국농수산대학 이관(농진청→농식품부), 농촌사회여성팀 →농촌사회과 명칭, 소속기관장 일부 직급조정(4급→3·4급)
  - 조직 : 3실, 3국, 12관, 49과(팀, 담당관) 및 11소속기관
  - 정원 : 4,901명(본부 675, 소속기관 4,226)
- 2009. 12. 29 사무기능직 일반직 전환(기능직 66명 → 일반직 66명)
- 2010. 2. 26 소속기관 조직·정원 확보 【농관원 27(최고기이력, 농업경영체), 종자원(청보리)4, 수산과학원(수산동물방역) 1과9명, 한농대(수산양식학과) 3】
  - 정원 : 4,944명(본부 675, 소속기관 4,269)
- 2010. 5. 6 사무기능직 일반직 전환(기능직 69명 → 일반직 69명)
- 2010. 9. 20 종자생명산업과 신설(정책통계담당관을 정책통계팀으로 전환) 및 외식산업진흥팀 신설
  - 조직 : 3실, 3국, 12관 49과(팀, 담당관) 및 11소속기관
  - 정원 : 4,944명(본부 675, 소속기관 4,269)
  - \* 총액인건비 2팀 제외
- 2010. 11. 18 수산자원사업단 설립('10.11.18)에 따른 수산과학원 조직 및 인력 감축(△1단 1센터, △81명)
  - 조직 : 3실, 3국, 12관 49과(팀, 담당관) 및 11소속기관
  - 정원 : 4,863명(본부 675, 소속기관 4,188)
  - \* 총액인건비 2팀 제외
- 2011. 5. 18 사무기능직 일반직 전환(기능직 78명 → 일반직 78명)

- 2011. 6. 15 '농촌정책국'을 '농어촌정책국'으로 개편, 유통정책관 신설, '채소특작과·과수화훼과'를 '원예산업과'와 '원예경영과'로 개편, 동물방역과를 '방역총괄과'와 '방역관리과'(신설)로 분리, 지역개발과를 '지역개발과'와 '농어촌산업팀'으로 분리, '재해보험팀'과 '수출진흥팀' 신설(총액인건비팀)  
'농림수산물검역검사본부'설립(수의과학검역원+식물검역원+수산물품질검사원 통합), '농수산식품연수원' 설립(농업 연수원+수산물인력개발원 통합), 어업지도사무소를 '어업관리단'으로 품관원 '출장소'를 '사무소'로 명칭 변경
  - 조직 : 3실, 3국, 13관 53과(팀, 담당관) 및 8소속기관
  - 정원 : 4,928명(본부 685, 소속기관 4,243)
  - \* 총액인건비 2팀 포함
  
- 2011. 11. 24 종자검사 업무 일원화 관련 인원 이체(8급 4명, 품관원→종자원)
  
- 2012. 3. 26 '국가식품클러스터추진팀' 신설(한시조직, '15.2.28)  
'수산물품질관리센터' 신설(국립수산물과학원), 농림수산물검역검사본부 소속 '검역검사소'를 '지역본부'로 명칭 변경
  - 조직 : 3실, 3국, 13관 54과(팀, 담당관) 및 8소속기관
  - 정원 : 4,937명(본부 688, 소속기관 4,249)
  - \* 총액인건비 2팀 및 본부 한시정원 3명 포함
  
- 2012. 11. 12 '농협경제지원팀' 신설(한시조직, '15.10.31),  
'4대강새만금과'를 '새만금개발과'로 명칭 변경
  
- 2013. 3. 23 '농림수산물식품부'→'농림축산식품부'로 부처 명칭 변경  
(수산물분야→'해양수산물부'로, 식품안전 분야→'식품의약품안전처'로 각각 이관),  
'농림수산물검역검사본부'→'농림축산검역본부'로,  
'농수산식품연수원'→'농식품공무원교육원'으로 각각 명칭 변경
  - 조직 : 1차관 1차관보 2실 4국 8관 43과(팀, 담당관) 및 5소속기관
  - 정원 : 3,204명(본부 529, 소속기관 2,675)
  - \* 총액인건비 2팀 및 한시조직 2팀 포함
  
- 2013. 7. 10 국립종자원 '제주지원' 신설
  - 정원 : 3,209명(본부 529, 소속기관 2,680)

- 2013. 9. 12 '농촌산업과' 및 '동아시아자유무역협정과'(한시조직, '16.9.11) 신설, '행정관리담당관·농촌사회과·새만금개발과'를 '창조행정 담당관·농촌복지여성과·간척지농업과'로 각각 명칭 변경
  - 조직 : 1차관 1차관보 2실 4국 8관 45과(팀, 담당관) 및 5소속기관
  - 정원 : 3,237명(본부 538, 소속기관 2,699)
    - \* 총액인건비 2팀 및 한시조직 3팀(과) 포함
  
- 2013. 12. 12 공무원 직종개편(6개→4개) : 기능직 및 계약직 폐지, 별정직 축소
  - \* 기능직 ⇒ 일반직 관리운영직군(사무운영서기 등) / 계약직 ⇒ 일반직(한농대 총장, 종자원 원장) 또는 별정직(장관정책보좌관) / 별정직 ⇒ 일반직(비서 제외)
  - 통합정원 감축 : △29명(본부 5명, 소속기관 24명)
  - 홍보인력 보강 : 1명(본부 1명)
  - 정원 : 3,209명(본부 534, 소속기관 2,675)
  
- 2014. 3. 11 본부 및 소속기관 정원 확보 26 【본부 5(친환경축산, 축산물유통, 유기식품), 검역본부 14(식품병해충 전용차량운영, 국경검역), 농관원 2(유기식품), 교육원 1(임기제교수), 한농대 2(교수), 종자원 2(종자품질보증)】
  - 직급조정 : 29(5급2→4·5급2, 6급7→5급7, 사무운영9급20→5급1, 7급7, 8급5, 9급4, 연구사3)
  - 정원 : 3,235명(본부 539, 소속기관 2,696)
  
- 2014. 6. 25 총액인건비제로 활용·운영하고 있는 재해보험팀 및 수출진흥팀 존속기간 3년 연장(2014.6.30→2017.6.30)
  
- 2015. 1. 6 본부 조직개편 및 '14년 수시직제 증원 24명, 직급상향 9명 반영 【본부 4(6차산업화, 쌀산업육성), 검역본부 6(국경검역강화), 종자원 14(충북지원 신설 13, 종자분쟁 1)】
  - 직급조정 : 9명, 소속기관 인력 11명 본부이체 【(검역본부 5(8급3, 9급 2) 농관원 6(7급1, 8급3, 9급2)】
  - 통합정원감축 28명(본부 5명, 23명)
  - 정원 : 3,231명(본부 549, 소속기관 2,682)
  - 조직개편 국명칭 변경 유통정책관 → 유통소비정책관  
소비과학정책관 → 창조농식품정책관
  
- 2015. 2. 26 소요정원 1분기 반영 1과 신설, 11명 증원 【본부 2(AI정책기능), 검역본부 9(AI예방통제센터 신설)】
  - 직급조정 : 14(6급3→5급3, 6급6→5급6, 8급5→6급5)
  - 정원 : 3,242명(본부 551, 소속기관 2,691)



- 2015. 5. 26 소요정원 2분기 반영 1과 신설, 12명 증원 【본부 4(개인정보보호, 남북농업협력, 농식품수출), 검역본부 4(검역탐지견관리), 농관원 4(맞춤형농정과 신설)】  
직급조정 : 16(전문경력관 나군1→가군1, 4급→3·4급1, 5급5→4·5급5, 8급8→6급8, 6급1→5급1)  
• 정원 : 3,254명(본부 555, 소속기관 2,699)
- 2015. 7. 21 '15년 총액인건비제 반영한 직급상향(검역본부 9급 2명→7급 1명, 8급 1명)
- 2015. 8. 31 과장급 개방형 직위 조정  
• 해제 : 방역관리과, 원예산업과, 인천공항지역본부 휴대품검역과  
• 신규 : 규제개혁법무담당관, 외식산업진흥과, 해외전염병과, 전문교육과
- 2015. 11. 30 사이버 정보보안 인력 증원 1명(4·5급)  
• 정원 : 3,255명(본부 555, 소속기관 2,699)
- 2015. 12. 30 '15년 수시직제를 통한 구제역백신연구센터 신설(10명 증원) 및 '15년 통합정원(26명) 감축  
• 정원 : 3,239명(본부 552, 소속기관 2,687)
- 2015. 12. 31 농관원 현장기능 강화를 위한 조직개편(지원 4개과→2개과 축소 \* 제주지원 제외)
- 2016. 1. 12 소요정원 1분기 반영 8명증원 【본부 6(할랄식품수출지원, 창조농업육성, 농업인력육성, 농산물안전), 검역본부 2(식물예찰 역학강화)】 , 2명 재배치(검역본부→본부)  
직급조정 : 19(4급→3·4급2, 5급→4·5급6, 6급→5급4, 7급→6급1, 연구사→연구관6)  
• 정원 : 3,247명(본부 560, 소속기관 2,687)
- 2016. 3. 1 책임운영기관 소요정원 반영 2명증원 【한농대 2(조교)】  
• 정원 : 3,249명(본부 560, 소속기관 2,689)
- 2016. 5. 10 소요정원 2분기 반영 11명 증원 【본부 7(정보보안 2, 외국어통번역1, 상생협력 2, 농산물직거래 2), 검역본부 4(농축산물 수출검역 강화 2, 특송물류센터 2)】  
• 정원 : 3,260명(본부 567, 소속기관 2,693)
- 2016. 6. 1 배출권 거래제 집행 등 관련 기능을 신설 【본부2(창조농식품정책과 2)】  
• 정원 : 3,262명(본부 569 소속기관 2,693)
- 2016. 7. 12 동아시아자유무역협정과 존속기한 연장 (2016. 9. 11→ 2018. 9. 11, 2년)

- 2016. 12. 27 '16년도 통합정원 감축(26명)
  - 정원 : 3,236명(본부 565, 소속기관 2,671)
- 2017. 1. 1 '16년도 책임운영기관 통합정원 감축(1명)
  - 정원 : 3,235명(본부 565, 소속기관 2,670)
- 2017. 2. 28 '17년도 소요정원 및 '16년 수시직제 반영 【본부 9 (역사문화2, 반려동물3, 농촌관광2, 가뭄1, 지진1), 검역본부 11(가축질병 방역센터 2개 6, 식물병해충예찰센터 1개 5), 농관원(축산물 이력제 4, 쌀 직불관리 3, 유기농업자재 2), 한농대(기획조정과, 교수 8, 행정인력 4), 종자원(품종보호 1)】
  - 정원 : 3,277명(본부 574, 소속기관 2,703)
- 2017. 8. 8 '17 수시직제 반영(추경)
  - <기구> +1국 , +1과, ±3과(대체), 3센터
  - (신설) 본부 【방역정책국 및 축산환경복지과】 ,  
검역본부 【김해, 춘천, 제주 가축질병센터】
  - <인력> 신규 64명
  - (신규) 본부 9명 【국장 1, 사료 3, 구제역·AI 2, 가금 2, 무허가1】 , 검역본부 55명 【현장방역 18, 기존센터 인력보강 8, AI백신연구 7, AI소독제 검정 2, 출입국검역 16, 구제역백신 국산화 4】
  - 조직 : 1차관보, 2실, 5국, 8관 47과(팀, 담당관) 및 5소속기관
  - 정원 : 3,341명(본부 604, 소속기관 2,737)
- 2017. 10. 31 농협경제지원팀 존속기한 완료(4·5급 1명, 5급 1명 감축)
  - 정원 : 3,339명(본부 602, 소속기관 2,737)
- 2017. 12. 15 인천공항 제2터미널 개장으로 인천공항지역본부 검역인력 39명 증원
  - 정원 : 3,378명(본부 602, 소속기관 2,776)
- 2017. 12. 29 '17 수시직제 반영
  - <기구> 명칭 변경
  - ▣ 창조농식품정책관국명칭→농업생명정책관, 창조농식품정책과  
과명칭→농산업정책과
  - ▣ 구제역백신연구센터(성과평가대상 한시조직) 존속기한 2년 연장
  - <인력> △1명 (본부 배출권 거래제 환경부 이체 1)
  - 조직 : 1차관보, 2실, 5국, 8관 46과(팀, 담당관) 및 5 소속기관
  - 정원 : 3,377명(본부 601, 소속기관 2,776)

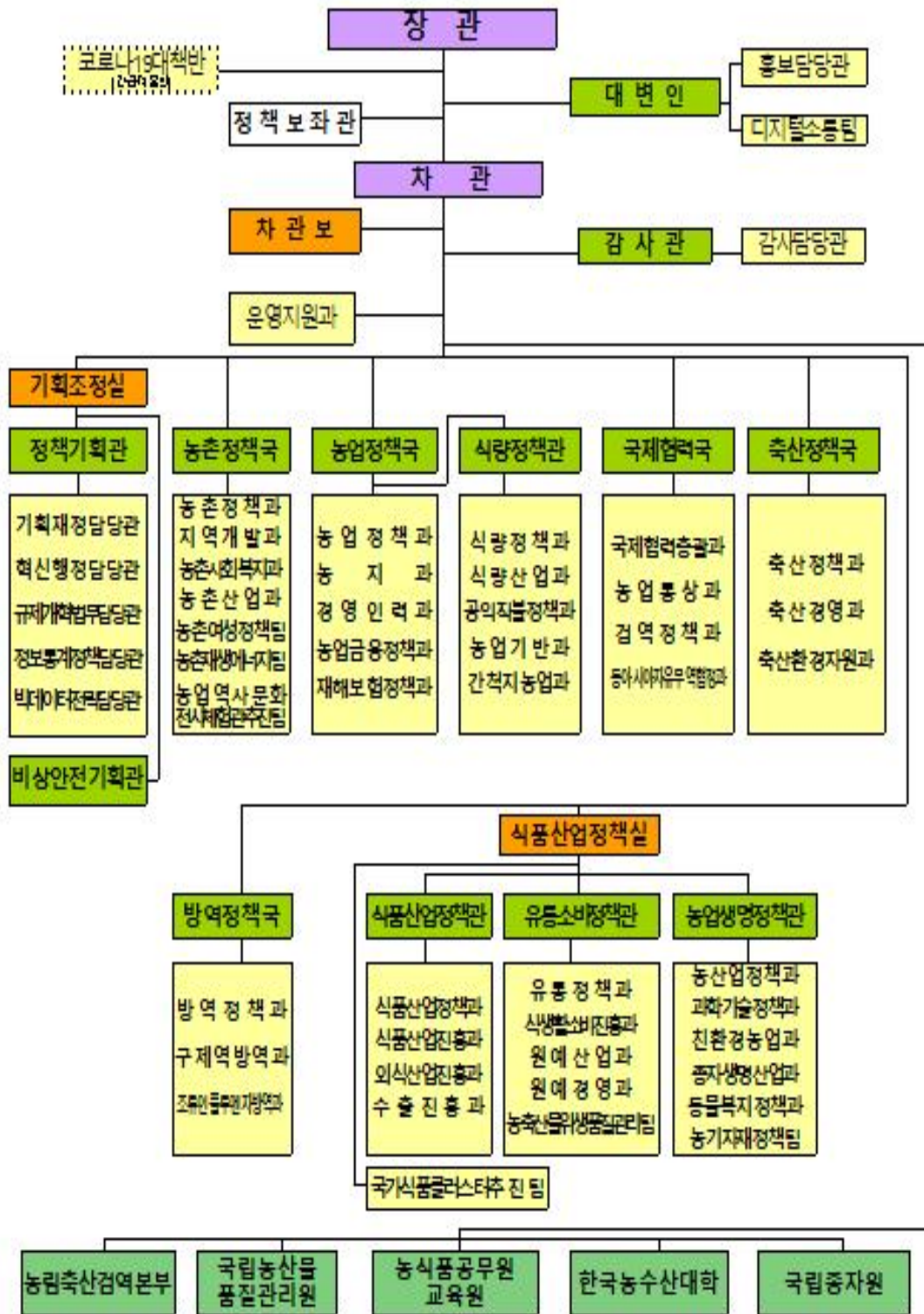
- 2018. 3. 30 '18년 소요정원 반영
  - <기구> +6사무소
  - ▣ (신설) 농관원 6개사무소(양구, 청양, 장수, 장성, 청도, 산청)
  - <인력> +67명
  - ▣ (신규) 본부 3명(식량원조 1, 정보보안 2), 검역본부 29명(검역인력 23, 현장서비스 6), 농관원 17명(유기사료인증 4, 가공식품원산지 1, 사무소 신설 12), 한농대 14명(교수 14), 종자원 4명(사무소 신설 4)
    - 조직 : 1차관보, 2실, 5국, 8관 46과(팀, 담당관) 및 5소속기관
    - 정원 : 3,444명(본부 604, 소속기관 2,840)
- 2018. 6. 7 총액인건비제 활용 기구 신설 및 직급상향
  - <기구> +1팀(동물복지정책팀 신설)
  - <인력> 직급상향(6급 1→5급1)
  - 조직 : 1차관보, 2실, 5국, 8관 47과(팀, 담당관) 및 5소속기관
  - 정원 : 3,444명(본부 604, 소속기관 2,840)
- 2018. 9. 11 총액인건비제 활용 기구 신설 '18년 소요정원 반영
  - <기구> +1팀(디지털소통팀 신설)
  - <인력> +4(수입축산물 이력관리 4)
  - 조직 : 1차관보, 2실, 5국, 8관 48과(팀, 담당관) 및 5소속기관
  - 정원 : 3,448명(본부 604, 소속기관 2,844)
- 2019. 2. 26 '19년 소요정원 및 '18년 수시 반영
  - <기구> +2팀, +2사무소 신설, 3센터 정규화, 1과 연장
  - ▣ (신설) 농축산물위생품질관리팀·농촌재생에너지팀(총액), 농관원 2개사무소(진도, 봉화)
  - ▣ (한시조직 연장) 국가식품클러스터추진팀
  - ▣ (정규화) 청주·광주 가축질병방역센터, 제주 식물병해충방제센터
  - <인력> +64명
  - ▣ (소요) 본부 6명(농축산물 안전관리 강화 2, 공공데이터 2, 가축분뇨 1, 축산물 안전성 1), 검역본부 31명(검역인력 23, 현장서비스 8), 농관원 8명(친환경인증 3, 사료품질관리 1, 사무소 신설 4), 한농대 3명(조교1, 현장실습 2), 종자원 2명(LMO 2)
  - ▣ 본부 7명(공공급식 2, 스마트농업2, 신재생에너지 3), 검역본부 7(아프리카돼지열병 유입방지 7)
  - 조직 : 1차관보, 2실, 5국, 8관 50과(팀, 담당관) 및 5소속기관
  - 정원 : 3,512명(본부 617, 소속기관 2,895)

- 2019. 5. 14 '19년 소요정원
  - <기구> 1센터(국제종자생명교육센터) 신설 1과(맞춤형 농정과) 정규화
  - <인력> +8명
  - (신규) 종자원 8명(국제종자생명교육센터 5, 보급종생산관리3)
  - 조직 : 1차관보, 2실, 5국, 8관 50과(팀, 담당관) 및 5소속기관
  - 정원 : 3,520명(본부 617, 소속기관 2,903)
  
- 2019. 6. 27 '19년 총액인건비제 활용 기구 신설
  - <기구> 농촌여성정책팀 신설
  - 조직 : 1차관보, 2실, 5국, 8관 51과(팀, 담당관) 및 5소속기관
- 2019. 7. 23 '18년 및 '19년 수시직제
  - <기구> 종자원 전남지원 영암사무소 신설, 방역정책국 및 축산환경자원과 정규화
  - 조직 : 1차관보, 2실, 5국, 8관 51과(팀, 담당관) 및 5소속기관
- 2019. 10. 31 '19년 수시직제
  - <인력> 농협경제사업 활성화 한시정원(3명→2명) 연장
  - 정원 : 3,519명(본부 616, 소속기관 2,903)
- 2020. 2. 25. '20년 소요정원 반영
  - <기구> 동물복지정책과 정규화, 4사무소(용인·세종·완도·의령)
  - <인력> +44명
  - (소요) 본부 5 (동물복지 3, 귀농귀촌 1, 조직혁신 1), 검역 본부 15명(병해충방제 7, 동물의약품관리 1, 검역 7), 농관원 19명(사무소 신설 8, 디지털포렌식 3, 가금산물이력제 6, LOLAS 운영 2), 한농대 3명(교수2, 기후변화 1), 종자원 2명(품종보호 1, 육묘산업 1)
  - 조직 : 1차관보, 2실, 5국, 8관 51과(팀, 담당관) 및 5소속기관
  - 정원 : 3,563명(본부 621, 소속기관 2,942)
- 2020. 6. 17. <기구> 빅데이터전략담당관(총액) 신설
  - 조직 : 1차관보, 2실, 5국, 8관 52과(팀, 담당관) 및 5소속기관
- 2020. 9. 8. '20년 수시직제
  - <기구> 국립농산물품질관리원 직불관리과 신설
  - <인력> +27명
  - (수시) 본부1, 농관원 26(공익직불제 운영)
  - 조직 : 1차관보, 2실, 5국, 8관 52과(팀, 담당관) 및 5소속기관
  - 정원 : 3,590명(본부 622, 소속기관 2,968)

- 2021. 2. 25. '21년도 소요정원 반영 및 '20년 수시직제 반영  
 <인력> +40명
  - (소요) 본부 6(ASF 3, 농기계 등록 2, 노무관리 1), 검역본부 13(ASF 검역탐지 3, 동물복지 1, 검역 7, 병해충 예찰 2), 농관원 3(국제공인실험실 3), 한농대 3(정보화 1, 시설물 안전관리 2), 종자원 4(종자유통 단속 4)
  - (수시) 검역본부 11(재난형 질병 대응 11)
    - 조직 : 1차관보, 2실, 5국, 8관 52과(팀, 담당관) 및 5소속기관
    - 정원 : 3,630명(본부 628, 소속기관 3,002)
- 2021. 6. 29. '21년도 소요정원 반영  
 <인력> +16명
  - (소요) 검역본부 16(인천공항 X-ray 검역 16)
    - 조직 : 1차관보, 2실, 5국, 8관 52과(팀, 담당관) 및 5소속기관
    - 정원 : 3,646명(본부 628, 소속기관 3,018)
- 2021. 12. 31. '21년도 수시직제  
 <인력> +2명
  - (수시) 본부 2(데이터 관리 2)
    - 조직 : 1차관보, 2실, 5국, 8관 52과(팀, 담당관) 및 5소속기관
    - 정원 : 3,648명(본부 630, 소속기관 3,018)

## 2. 조직구조

□ 조직 : 1차관보 2실 5국 8관 52과(담당관·팀) 및 5개 소속기관



□ 부서별 주요 기능

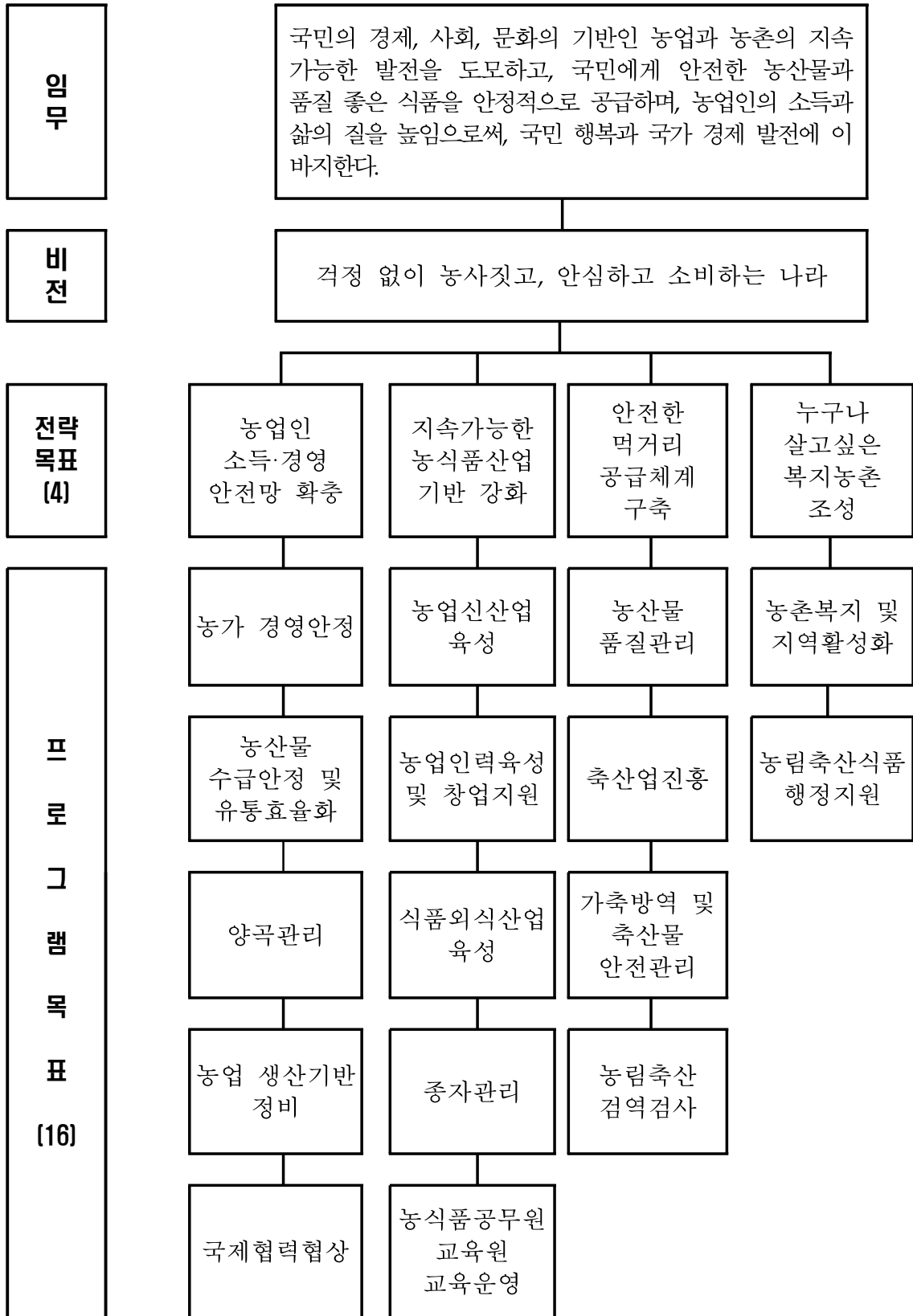
구 분		주 요 업 무	
본 부	대변인	주요 정책 대국민 홍보, 정책발표 관리 및 브리핑	
	감사관	본부·소속기관 및 산하 단체 감사, 재산등록·심사	
	운영지원과	공무원 임용 및 교육, 상훈관리, 서무·문서·경리·용도 및 국유재산 관리, 민원 총괄	
	기획조정실	정책 기획관	농정시책 조정, 국회업무, 예·결산 및 기금편성, 조직·정원관리, 정부혁신, 변화관리, 성과관리, 재정평가, 법무행정, 정보화, 농식품통계
		비상안전 기획관	비상대비 계획 수립 및 비상훈련, 안전관리·재난상황 및 위기상황 관리기관과의 연계체계 구축
	농촌정책국	중장기 농업·농촌 발전 기본계획 수립 및 농업인 삶의질 향상, 농촌지역개발, 농촌관광, 농촌 복지, 여성정책, 농촌산업정책, 농업역사문화전시체험관추진, 기후변화	
	농업정책국	농업정책, FTA 대책 수립, 농지관리, 농업인력육성, 농업자금 관리, 협동조합 정책 수립·조정, 농업재해보험, 농협경제지원	
	식량정책관	식량정책 총괄 및 수급계획, 양곡 매입·공급, 영농대책, 농가소득안정, 농촌용수 이용 합리화, 농업기반정비, 새만금 등 간척지 사업	
	국제협력국	국제통상 협상 및 협력, 해외농업개발, 국제농업협력(ODA), 수입관리 및 관세 제도, 양(다)자간 무역협정, 검역업무 총괄	
	축산정책국	중장기 축산정책 수립, 축산물 및 사료수급, 축산물 유통 및 동물 보호, 친환경축산 육성 대책의 수립·추진	
	방역정책국	방역제도의 운영 및 방역대책의 수립, 가축전염병 재해대책, 동물백신, 동물약품 제도의 운용 및 동물약품 산업육성	
	식품산업정책실	식품산업 정책관	식품산업 육성, 농업과 기업의 연계강화, 식품가공 활성화, 전통주·전통식품산업 육성, 농식품 수출, 외식산업 육성 및 한식세계화, 국가식품클러스터 조성 및 투자유치
유통소비 정책관		농산물 유통구조 개선, 직거래 활성화, 농식품 품질관리, 소비자 보호, 농축산물·식품 원산지 및 지리적표시 관리, 채소류·특용작물·과채류·과수류·화훼류 생산 및 수급안정, 시설원예산업	
농업생명 정책관		기후변화, 녹색성장, 농식품 ICT융복합, 친환경농업 육성, 농식품 과학기술 육성, 종자산업 육성 및 유전자원 관리, 농업기계화, 동물보호	
소속 기관	농림축산 검역본부	농축산물 및 동물 검역, 동물질병관리, 동식물 위생연구, 동물약품관리, 해외 병해충 예찰·방제, 수입축산물 이력관리	
	국립농산물 품질관리원	농산물 품질·원산지 관리 및 관련 시험 연구, 농업경영체 등록 및 직불관리	
	농식품공무원 교육원	농축산식품분야 공무원 및 민간종사자 교육훈련	
	한국농수산대학	정예 농어업 인력 양성	
	국립종자원	품종보호, 주요 농작물 보급종 공급, 품종육종지원 및 종자관리	

### 3. 정원현황

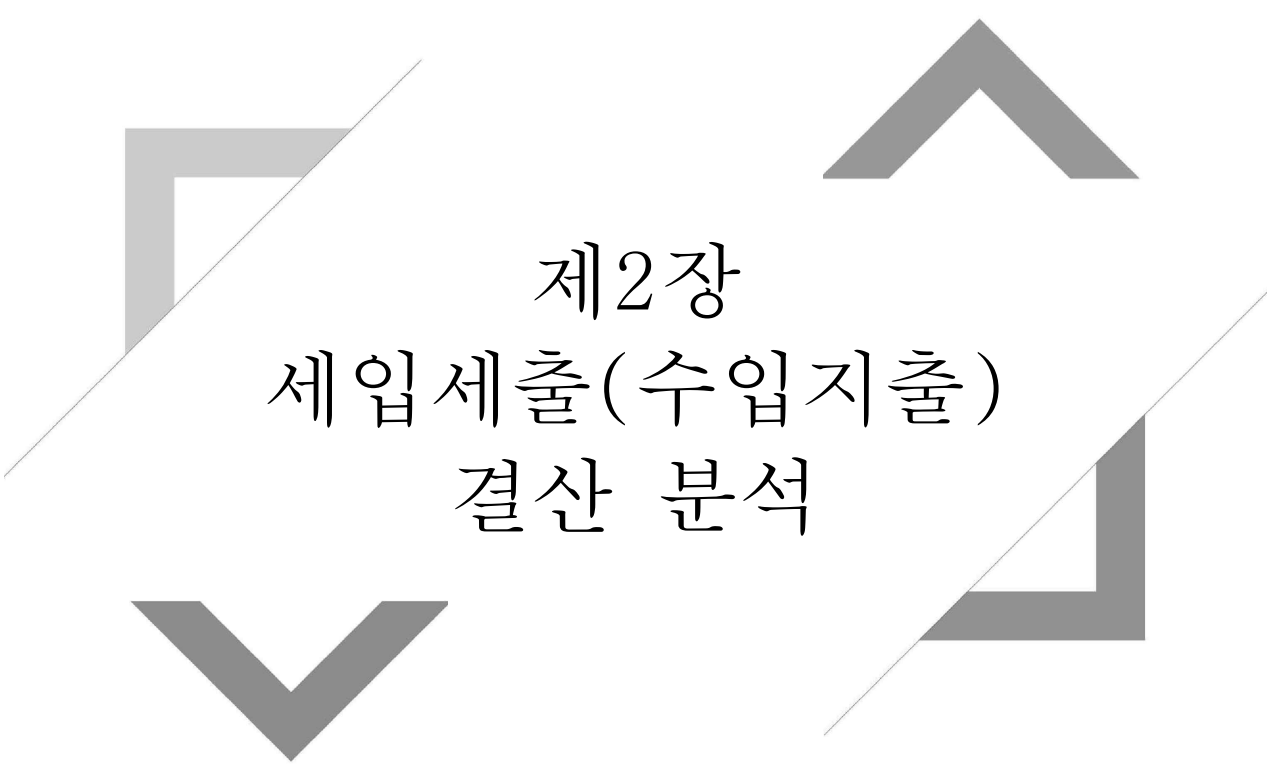
구분	계	정무직	일반직																	임기제교수요원	별정직	특정직
			소계	고위공무원단			3·4급	4·5급	5급	6급	7급	8급	9급	연구직	관리운영직	전문경력관						
				소계	일반직	임기제·연구직																
농림축산식품부	3,648	2	3,574	26	14	9	3	17	95	74	492	871	881	650	171	182	71	43	1	2	70	
본부	630	2	626	16	12	3	1	13	33	54	208	180	57	33	7	-	22	3	-	2	-	
관서소계	3,018	-	2,948	10	2	6	2	4	62	20	284	691	824	617	164	182	49	40	1	-	70	
농림축산검역본부	1,151	-	1,151	6	-	6	-	3	29	7	91	288	377	141	38	125	8	38	-	-	-	
국립농산물품질관리원	1,481	-	1,481	1	1	-	-	1	15	10	162	347	394	428	74	20	29	-	-	-	-	
농식품공무원교육원	41	-	41	1	1	-	-	-	3	1	7	9	6	5	5	-	3	-	1	-	-	
한국농수산대학	124	-	54	1	-	-	1	-	2	-	8	8	10	10	11	-	2	2	-	-	70	
국립종자원	221	-	221	1	-	-	1	-	13	2	16	39	37	33	36	37	7	-	-	-	-	



#### 4. 2021회계연도 주요 정책목표







제2장  
세입세출(수입지출)  
결산 분석



## 제2장. 세입세출(수입지출)결산 분석

### 1. 세입세출결산 분석

#### 1) 세입세출결산 총괄

□ 총괄

(단위: 백만원, %)

구분		당 회계연도			전년도결산액	전년대비 증감율
		예산현액 (B)	결산액 (C)	집행율 (C/B)		
합 계	세입	16,626,727	19,831,703	119.3	15,892,603	24.8
	세출	19,642,429	19,438,090	99.0	19,990,793	-2.8
일반회계	세입	20,910	6,089	29.1	6,256	-2.7
	세출	4,018,482	3,973,569	98.9	7,275,955	-45.4
특별회계	세입	16,605,817	19,825,614	119.4	15,886,347	24.8
	세출	15,623,947	15,464,521	99.0	12,714,838	21.6
농어촌구조개선특별회계 소계	세입	14,483,789	16,989,705	117.3	13,741,123	23.6
	세출	12,759,467	12,628,772	99.0	9,836,140	28.4
(구조개선사업계정)	세입	5,581,459	5,599,457	100.3	6,044,739	-7.4
	세출	5,030,426	4,908,238	97.6	5,270,087	-6.9
(농어촌특별세사업계정)	세입	8,902,330	11,390,248	127.9	7,696,383	48.0
	세출	7,729,041	7,720,533	99.9	4,566,053	69.1
에너지및자원사업특별회계 소계	세입	42,932	24,590	57.3	12,836	91.6
	세출	25,132	25,132	100.0	26,876	-6.5
(투자계정)	세입	20,918	13,909	66.5	1,255	1008.5
	세출	19,716	19,716	100.0	20,105	-1.9
(융자계정)	세입	22,014	10,681	48.5	11,581	-7.8
	세출	5,416	5,416	100.0	6,771	-20.0
혁신도시건설특별회계 소계	세입	-	45	-	6	656.1
국가균형발전특별회계 소계	세입	21,763	25,415	116.8	25,243	0.7
	세출	779,151	750,716	96.4	774,950	-3.1
(지역자율계정)	세입	17,163	23,889	139.2	24,884	-4.0
	세출	761,582	733,362	96.3	751,320	-2.4
(지역지원계정)	세입	4,600	1,221	26.5	356	243.4
	세출	3,692	3,477	94.2	3,808	-8.7

(제주특별자치도계정)	세입	-	305	-	-	-
	세출	10,429	10,429	100.0	17,017	-38.7
(세종특별자치시계정)	세입	-	-	-	4	-100.0
	세출	3,448	3,448	100.0	2,804	23.0
양곡관리특별회계 소계	세입	2,057,333	2,785,858	135.4	2,107,139	32.2
	세출	2,060,197	2,059,901	100.0	2,076,873	-0.8
(자본계정)	세입	-	1	-	1	0.0
(손익계정)	세입	2,057,333	2,785,857	135.4	2,107,139	32.2
	세출	2,060,197	2,059,901	100.0	2,076,873	-0.8

- 세입예산현액은 16조 6,267억원이고 결산액은 19조 8,317억원임
  - 예산현액 대비 수납율은 119.3%임
- 세출예산현액은 19조 6,424억원이고 결산액은 19조 4,381억원임
  - 예산현액 대비 집행률은 99.0%임
- 회계별 결산현황은 아래와 같음
  - 일반회계 세입 : 예산현액 209억원, 결산액 61억원(수납율 29.1%)
  - 일반회계 세출 : 예산현액 4조 185억원, 결산액 3조 9,736억원(집행률 98.9%)
  - 농어촌구조개선특별회계 세입 : 예산현액 14조 4,838억원, 결산액 16조 9,897억원(수납율 117.3%)
  - 농어촌구조개선특별회계 세출 : 예산현액 12조 7,595억원, 결산액 12조 6,288억원(집행률 99.0%)
  - 에너지및자원사업특별회계 세입 : 예산현액 429억원, 결산액 246억원(수납율 57.3%)
  - 에너지및자원사업특별회계 세출 : 예산현액 251억원, 결산액 251억원(집행률 100.0%)
  - 혁신도시건설특별회계 세입 : 예산은 미편성, 결산액 0.4억원(순증)
  - 국가균형발전특별회계 세입 : 예산현액 218억원, 결산액 254억원(수납율 116.8%)
  - 국가균형발전특별회계 세출 : 예산현액 7,792억원, 결산액 7,507억원(집행률 96.4%)
  - 양곡관리특별회계 세입 : 예산현액 2조 573억원, 결산액 2조 7,859억원(수납율 135.4%)
  - 양곡관리특별회계 세출 : 예산현액 2조 602억원, 결산액 2조 599억원(집행률 100.0%)

<참고> 최근 5개년간 세입세출결산 내역

□ 세입

(단위: 백만원)

구분		예산액	징수결정액	수납액	불납결손액	미수납액
2017	합 계	11,809,632	12,290,968	12,287,092	-	3,877
	일반회계	20,375	8,017	5,901	-	2,116
	특별회계	11,789,257	12,282,952	12,281,191	-	1,760
2018	합 계	11,594,670	13,739,729	13,723,680	124	15,925
	일반회계	20,392	11,147	7,263	0	3,884
	특별회계	11,574,278	13,728,582	13,716,417	124	12,041
2019	합 계	13,477,018	14,369,430	14,361,602	0	7,827
	일반회계	20,130	19,684	15,150	0	4,535
	특별회계	13,456,888	14,349,745	14,346,452	-	3,293
2020	합 계	13,472,162	15,903,840	15,892,603	7	11,231
	일반회계	20,507	12,995	6,256	7	6,732
	특별회계	13,451,655	15,890,845	15,886,347	-	4,499
2021	합 계	16,626,727	19,843,604	19,831,703	-	11,901
	일반회계	20,910	12,853	6,089	-	6,763
	특별회계	16,605,817	19,830,751	19,825,614	-	5,137

□ 세출

(단위: 백만원)

구분		예산액	예산현액	지출액	다음연도이월액	불용액
2017	합 계	17,680,272	19,792,899	17,783,373	1,846,819	162,707
	일반회계	5,669,529	5,862,307	5,829,930	21,584	10,793
	특별회계	12,010,743	13,930,591	11,953,444	1,825,235	151,913
2018	합 계	17,816,850	19,923,445	18,392,125	455,770	1,075,549
	일반회계	6,116,794	6,268,906	6,235,556	9,317	24,033
	특별회계	11,700,056	13,654,539	12,156,569	446,453	1,051,516
2019	합 계	19,719,883	20,706,957	19,919,011	266,905	521,041
	일반회계	6,284,175	6,662,248	6,638,581	2,483	21,184
	특별회계	13,435,708	14,044,709	13,280,431	264,422	499,857
2020	합 계	19,798,681	20,102,587	19,990,793	26,156	85,638
	일반회계	7,285,537	7,306,521	7,275,955	7,701	22,865
	특별회계	12,513,144	12,796,066	12,714,838	18,456	62,772
2021	합 계	19,312,801	19,642,429	19,438,090	93,947	110,392
	일반회계	3,819,837	4,018,482	3,973,569	7,989	36,924
	특별회계	15,492,964	15,623,947	15,464,521	85,958	73,468

## 2) 세입결산

□ 총괄

(단위: 백만원, %)

구 분	예산액(A)	징수결정액(B)	수납액(C)	C/A	C/B	불납결손액	미수납액
2021년도	16,626,727	19,843,604	19,831,703	119.3	99.9	-	11,901
2020년도	13,472,162	15,903,840	15,892,603	118.0	99.9	7	11,231
증감율	23.4	24.8	24.8	-	-	-100.0	6.0

○ 세입예산액은 16조 6,267억원으로 19조 8,436억원을 징수결정하여 19조 8,317억원을 수납하고 119억원은 미수납하였음

- 농어촌특별세(조세감면액, 증권거래액, 종합부동산세 등) 8조 9,000억원
- 용자원금회수 848억원
- 전년도 이월금 및 전년도세계잉여금 2조 3,772억원
- 미곡판매수입 1조 1,212억원
- 일반회계, 타회계 전입금 등 정부내부수입 7조 1,930억원
- 국고보조금 집행잔액 반납 등 1,555억원

○ 미수납액 119억원의 내역

- 채납자 재력부족 및 거소불명 39억원
- 납기 미도래 17억원
- 징수유예 17억원
- 관계기관예산부족 39억원
- 기타사유(소송 및 폐업 등) 7억원



□ 회계별 세입결산

<일반회계>

(단위: 백만원, %)

구 분	예산액(A)	징수결정액(B)	수납액(C)	C/A	C/B	불납결손액	미수납액
2021년도	20,910	12,853	6,089	29.1	47.4	-	6,763
2020년도	20,507	12,995	6,256	30.5	48.1	7	6,732
증감율	2.0	-1.1	-2.7	-	-	-100.0	0.5

○ 세입예산액은 209억원으로 129억원을 징수결정하여 61억원을 수납하고 68억원은 미수납함

- 국고보조금 등 기타경상이전수입 15억원
  - 면허료 및 수수료, 실습수입 및 잡수입 등 재화 및 용역판매수입 16억원
  - 원산지 위반 등에 따른 과태료, 과징금 등 17억원
  - 농식품공무원교육원 등 유료교육생 교육비 및 숙박비(기타잡수입) 7억원
  - 토지, 건물대여료 및 매각대, 재고재산매각대 등 6억원
- \* 전년 징수결정액 130억원 대비 1.1% 감소

○ 미수납액 68억원의 내역

- 채납자 재력부족 및 거소불명 36억원
- 납기 미도래 10억원
- 징수유예 17억원
- 기타사유(소송 등) 5억원

○ 불납결손액: 해당없음

<농어촌구조개선특별회계 구조개선사업계정>

(단위: 백만원, %)

구 분	예산액(A)	징수결정액(B)	수납액(C)	C/A	C/B	불납결손액	미수납액
2021년도	5,581,459	5,603,477	5,599,457	100.3	99.9	-	4,020
2020년도	5,898,729	6,046,504	6,044,739	102.5	100.0	-	1,765
증감율	-5.4	-7.3	-7.4	-	-	-	127.8

- 세입예산액은 5조 5,815억원으로 5조 6,035억원을 징수결정하여 5조 5,995억원을 수납하고 40억원은 미수납함
  - 용자원금회수 711억원
  - 전년도이월금 및 전년도세계잉여금 1,339억원
  - 일반회계, 계정간 전입금 정부내부수입 5조 3,277억원
  - 국고보조금 집행잔액 반납 등 668억원
  - \* 전년 징수결정액 6조 465억원 대비 7.3% 감소
- 미수납액 40억원의 내역
  - 체납자재력부족 및 거소불명 3억원
  - 관계기관예산부족 37억원
- 불납결손액 : 해당없음

<농어촌구조개선특별회계 농어촌특별세사업계정>

(단위: 백만원, %)

구 분	예산액(A)	징수결정액(B)	수납액(C)	C/A	C/B	불납결손액	미수납액
2021년도	8,902,330	11,390,595	11,390,248	127.9	100.0	-	346
2020년도	5,409,896	7,697,128	7,696,383	142.3	100.0	-	745
증감율	64.6	48.0	48.0	-	-	-	-53.5

- 세입예산액은 8조 9,023억원으로 11조 3,906억원을 징수결정하여 11조 3,902억원을 수납하고 3억원은 미수납함
  - 농어촌특별세(조세감면액, 증권거래액, 종합부동산세 등) 8조 9,000억원
  - 융자원금회수 31억원
  - 전년도이월금 및 전년도세계잉여금 2조 2,130억원
  - 기금전입금 2,500억원
  - 국고보조금 집행잔액 반납금 등 241억원
  - \* 전년 징수결정액 7조 6,971억원 대비 48.0% 증가
- 미수납액 3억원의 내역
  - 채납자재력부족 및 거소불명 1억원
  - 관계기관예산부족 1억원
  - 기간 미도래 등 기타사유 1억원
- 불납결손액 : 해당없음

<에너지및자원사업특별회계 투자계정>

(단위: 백만원, %)

구 분	예산액(A)	징수결정액(B)	수납액(C)	C/A	C/B	불납결손액	미수납액
2021년도	20,918	13,909	13,909	66.5	100.0	-	-
2020년도	20,918	1,642	1,255	6.0	76.4	-	387
증감율	-	747.0	1008.5	-	-	-	-100.0

- 세입예산액은 209억원으로 139억원을 징수결정하여 139억원을 수납함
  - 국고보조금 집행잔액 및 이자 반납 139억원
  - \* 전년 징수결정액 16억원 대비 747.0% 증가
- 미수납액 내역 : 해당없음
- 불납결손액 : 해당없음

<에너지및자원사업특별회계 용자계정>

(단위: 백만원, %)

구 분	예산액(A)	징수결정액(B)	수납액(C)	C/A	C/B	불납결손액	미수납액
2021년도	22,014	10,681	10,681	48.5	100.0	-	-
2020년도	22,014	11,581	11,581	52.6	100.0	-	-
증감율	-	-7.8	-7.8	-	-	-	-

- 세입예산액은 220억원으로 107억원을 징수결정하여 107억원 수납함
  - 기타민간이자수입 1억원
  - 용자원금회수 106억원
  - \* 전년 징수결정액 116억원 대비 7.8% 감소
- 미수납액 : 해당없음
- 불납결손액 : 해당없음

<혁신도시건설특별회계>

(단위: 백만원, %)

구 분	예산액(A)	징수결정액(B)	수납액(C)	C/A	C/B	불납결손액	미수납액
2021년도	-	45	45	-	100.0	-	-
2020년도	-	6	6	-	100.0	-	-
증감율	-	656.1	656.1	-	-	-	-

○ 징수결정액은 45백만원으로 45백만원을 전액 수납함

- 건물대여료

45백만원

\* 전년 징수결정액 6백만원 대비 656.1% 증가

○ 미수납액 : 해당없음

○ 불납결손액 : 해당없음

<국가균형발전특별회계 지역자율계정>

(단위: 백만원, %)

구 분	예산액(A)	징수결정액(B)	수납액(C)	C/A	C/B	불납결손액	미수납액
2021년도	17,163	24,567	23,889	139.2	97.2	-	678
2020년도	15,715	25,749	24,884	158.3	96.6	-	866
증감율	9.2	-4.6	-4.0	-	-	-	-21.6

○ 세입예산액은 172억원으로 246억원을 징수결정하여 239억원 수납하고 7억원은 미수납함

- 국고보조금 집행잔액 반납 236억원

- 기타이자수입 3억원

\* 전년 징수결정액 257억원 대비 4.6% 감소

○ 미수납액 7억원의 내역

- 기간미도래 6억원

- 관계기관예산부족 등 1억원

○ 불납결손액 : 해당없음

<국가균형발전특별회계 지역지원계정>

(단위: 백만원, %)

구 분	예산액(A)	징수결정액(B)	수납액(C)	C/A	C/B	불납결손액	미수납액
2021년도	4,600	1,221	1,221	26.5	100.0	-	-
2020년도	4,238	356	356	8.4	100.0	-	-
증감율	8.5	243.4	243.4	-	-	-	-

- 세입예산액은 46억원으로 12억원을 징수결정하여 12억원 수납함
  - 국고보조금 집행잔액 반납 12억원
  - \* 전년 징수결정액 4억원 대비 243.4% 증가
- 미수납액 : 해당없음
- 불납결손액 : 해당없음



<국가균형발전특별회계 제주특별자치도계정>

(단위: 백만원, %)

구 분	예산액(A)	징수결정액(B)	수납액(C)	C/A	C/B	불납결손액	미수납액
2021년도	-	305	305	-	100.0	-	-
2020년도	-	-	-	-	-	-	-
증감율	-	-	-	-	-	-	-

○ 징수결정액은 3억원으로 3억원을 수납함

- 국고보조금 집행잔액 반납

3억원

○ 미수납액 : 해당없음

○ 불납결손액 : 해당없음

<국가균형발전특별회계 세종특별자치시계정>

(단위: 백만원, %)

구 분	예산액(A)	징수결정액(B)	수납액(C)	C/A	C/B	불납결손액	미수납액
2021년도	-	-	-	-	-	-	-
2020년도	-	4	4	-	100.0	-	-
증감율	-	-100.0	-100.0	-	-	-	-

- 징수결정액 및 수납액 : 해당없음
- 미수납액 : 해당없음
- 불납결손액 : 해당없음

<양곡관리특별회계 손익계정>

(단위: 백만원, %)

구 분	예산액(A)	징수결정액(B)	수납액(C)	C/A	C/B	불납결손액	미수납액
2021년도	2,057,333	2,785,950	2,785,857	135.4	100.0	-	93
2020년도	2,080,145	2,107,875	2,107,139	101.3	100.0	-	736
증감율	-1.1	32.2	32.2	-	-	-	-87.4

○ 세입예산은 2조 573억원이며 2조 7,860억원을 징수결정하여 2조 7,859  
 억원을 수납하고, 1억원 미수납

- 양곡사업수입 1조 2,157억원
- 경상이전수입 90억원
- 일반회계전입금 1조 6,154억원
- 전년도이월금 303억원
- 잡수익 등 기타항목 56억원

\* 전년 징수결정액 2조 1,079억원 대비 32.2% 증가

○ 미수납액 1억원 내역: 관계기관 예산부족, 납부 지연 등

<양곡관리특별회계 자본계정>

(단위: 백만원, %)

구 분	예산액(A)	징수결정액(B)	수납액(C)	C/A	C/B	불납결손액	미수납액
2021년도	-	1	1	-	100.0	-	-
2020년도	-	1	1	-	100.0	-	-
증감율	-	-	-	-	-	-	-

- 세입예산액은 없으며, 전년 이월금 81만원 수납
- 미수납액: 해당없음
- 불납결손액: 해당없음

### 3) 세출결산

□ 총괄

(단위: 백만원, %)

구 분	예산액(A)	예산현액(B)	지출액(C)	C/A	C/B	차년도 이월액	불용액
2021년도	19,312,801	19,642,429	19,438,090	100.6	99.0	93,947	110,392
2020년도	19,798,681	20,102,587	19,990,793	101.0	99.4	26,156	85,638
증감율	-2.5	-2.3	-2.8	-	-	259.2	28.9

- 세출예산액은 19조 3,128억원임
  - 일반지출 예산 8조 5,938억원
  - 내부거래 예산 10조 7,190억원
- 예산현액은 19조 6,424억원으로 전년도이월액(262억원) 및 예비비 증가(3,034억원)로 인해 당초 예산액 대비 3,296억원 증가
- 지출액은 19조 4,381억원으로 예산액 대비 100.6%, 예산현액 대비 99.0% 수준
- 차년도이월액은 939억원이 발생하였으며, 이중 농특회계 자금부족 이월은 299억원 이고 전체 이월액 중 일반지출 예산 이월은 657억원으로 70.0%를 차지하며, 내부거래지출 예산 이월은 282억원으로 30.0%를 차지함
- 불용액은 1,104억원으로 지급사유 미발생 등에 따라 발생함
  - 일반지출 불용액은 736억원으로 66.7%를 차지하며, 내부거래지출 불용액은 368억원으로 33.3%를 차지함

□ 회계별 세출결산

<일반회계>

(단위: 백만원, %)

구 분	예산액(A)	예산현액(B)	지출액(C)	C/A	C/B	차년도 이월액	불용액
2021년도	3,819,837	4,018,482	3,973,569	104.0	98.9	7,989	36,924
2020년도	7,285,537	7,306,521	7,275,955	99.9	99.6	7,701	22,865
증감을	-47.6	-45.0	-45.4	-	-	3.7	61.5

- 세출예산액은 3조 8,198억원으로 일반지출 예산은 7,208억원이며, 내부거래 예산액은 3조 990억원으로 구성
- 예산현액은 4조 185억원으로 전년도이월액 77억원 및 예비비증가 1,910억원을 포함하여 예산액 보다 1,987억원 증가하였음
- 지출액은 3조 9,736억원으로 금년 예산액 대비 104.0%, 예산현액 대비 98.9% 수준
- 다음연도 이월액은 80억원으로 예산현액 대비 0.2% 차지
  - 주요 이월내역은 다음과 같음
    - 「농림축산검역검사기술개발(R&D)」 42억원
    - 「한국농수산대학교육운영(책임운영)」 18억원
- 불용액은 369억원으로 예산현액 대비 0.9% 차지
  - 주요 불용내역은 다음과 같음
    - 「(총액)농산물품질관리원인건비」 64억원
    - 「(총액)농림축산검역본부인건비」 60억원

<농어촌구조개선특별회계 구조개선사업계정>

(단위: 백만원, %)

구 분	예산액(A)	예산현액(B)	지출액(C)	C/A	C/B	차년도 이월액	불용액
2021년도	4,904,636	5,030,426	4,908,238	100.1	97.6	53,017	69,171
2020년도	5,232,695	5,340,249	5,270,087	100.7	98.7	13,263	56,899
증감율	-6.3	-5.8	-6.9	-	-	299.7	21.6

- 세출예산액은 4조 9,046억원으로 일반지출 3조 8,035억원, 내부거래 1조 1,011억원으로 구성
- 예산현액은 5조 304억원으로 전년도이월액 133억원 및 예비비증가 1,125억원을 포함하여 예산액 보다 1,258억원 증가하였음
- 지출액은 4조 9,082억원으로 금년 예산액 대비 100.1%, 예산현액 대비 97.6% 수준
- 다음연도 이월액은 530억원으로 예산현액 대비 1.1% 차지
  - 주요 이월내역은 다음과 같음
    - 「국가균형발전특별회계(지역자율계정) 전출」 282억원
    - 「동물용의약품산업종합지원(융자)」 123억원
- 불용액은 692억원으로 예산현액 대비 1.4% 차지
  - 주요 불용내역은 다음과 같음
    - 「자유무역협정이행지원기금 전출」 368억원
    - 「농업자금이차보전」 200억원

<농어촌구조개선특별회계 농어촌특별세사업계정>

(단위: 백만원, %)

구 분	예산액(A)	예산현액(B)	지출액(C)	C/A	C/B	차년도 이월액	불용액
2021년도	7,726,712	7,729,041	7,720,533	99.9	99.9	4,538	3,970
2020년도	4,491,554	4,570,438	4,566,053	101.7	99.9	2,329	2,057
증감율	72.0	69.1	69.1	-	-	94.8	93.0

- 세출예산액은 7조 7,267억원으로 일반지출 예산 1조 3,080억원, 내부거래 예산 6조 4,187억원으로 구성
- 예산현액은 7조 7,290억원으로 전년도이월액 23억원을 포함하여 예산액 보다 23억원 증가하였음
- 지출액은 7조 7,205억원으로 금년 예산액 대비 99.9% 예산현액 대비 99.9% 수준
- 다음연도 이월액은 45억원으로 예산현액 대비 0.1% 차지
  - 주요 이월내역은 다음과 같음
    - 「국립농업박물관건립」 45억원
- 불용액은 40억원으로 예산현액 대비 0.1% 차지
  - 주요 불용내역은 다음과 같음
    - 「농업농촌사회적가치확산지원」 17억원
    - 「농업경영체등록」 10억원



<에너지및자원사업특별회계 투자계정>

(단위: 백만원, %)

구 분	예산액(A)	예산현액(B)	지출액(C)	C/A	C/B	차년도 이월액	불용액
2021년도	19,716	19,716	19,716	100.0	100.0	-	-
2020년도	20,105	20,105	20,105	100.0	100.0	-	-
증감율	-1.9	-1.9	-1.9	-	-	-	-

- 예산액과 예산현액은 197억원이며, 지출액은 197억원으로 집행률은 100.0%임
- 다음연도 이월액 : 해당없음
- 불용액 : 해당없음

<에너지및자원사업특별회계 용자계정>

(단위: 백만원, %)

구 분	예산액(A)	예산현액(B)	지출액(C)	C/A	C/B	차년도 이월액	불용액
2021년도	5,416	5,416	5,416	100.0	100.0	-	-
2020년도	6,771	6,771	6,771	100.0	100.0	-	-
증감율	-20.0	-20.0	-20.0	-	-	-	-

- 예산액과 예산현액은 54억원이며, 지출액은 54억원으로 집행률은 100.0%임
- 다음연도 이월액 : 해당없음
- 불용액 : 해당없음

<국가균형발전특별회계 지역자율계정>

(단위: 백만원, %)

구 분	예산액(A)	예산현액(B)	지출액(C)	C/A	C/B	차년도 이월액	불용액
2021년도	761,582	761,582	733,362	96.3	96.3	28,220	-
2020년도	663,693	754,650	751,320	113.2	99.6	-	3,330
증감율	14.7	0.9	-2.4	-	-	-	-100.0

- 예산액과 예산현액은 7,616억원이며, 지출액은 7,334억원으로 집행률은 96.3% 수준
- 다음연도 이월액은 282억원으로 예산현액 대비 3.7% 차지
  - 주요 이월내역은 다음과 같음
    - 「일반농산어촌개발」 282억원
- 불용액 : 해당없음

<국가균형발전특별회계 지역지원계정>

(단위: 백만원, %)

구 분	예산액(A)	예산현액(B)	지출액(C)	C/A	C/B	차년도 이월액	불용액
2021년도	3,692	3,692	3,477	94.2	94.2	-	215
2020년도	3,886	3,886	3,808	98.0	98.0	-	78
증감율	-5.0	-5.0	-8.7	-	-	-	176.7

- 예산액과 예산현액은 37억원이며, 지출액은 35억원으로 예산액대비 94.2% 수준
- 다음연도 이월액 : 해당없음
- 불용액은 2억원으로 예산현액 대비 5.8% 차지
  - 주요 불용내역은 다음과 같음
    - 「친환경농업기반구축(지자체)」 2억원

<국가균형발전특별회계 제주특별자치도계정>

(단위: 백만원, %)

구 분	예산액(A)	예산현액(B)	지출액(C)	C/A	C/B	차년도 이월액	불용액
2021년도	10,429	10,429	10,429	100.0	100.0	-	-
2020년도	11,491	17,017	17,017	148.1	100.0	-	-
증감율	-9.2	-38.7	-38.7	-	-	-	-

- 예산액과 예산현액은 104억원이며, 지출액은 104억원으로 예산액대비 100.0%임
- 다음연도 이월액 : 해당없음
- 불용액 : 해당없음

<국가균형발전특별회계 세종특별자치시계정>

(단위: 백만원, %)

구 분	예산액(A)	예산현액(B)	지출액(C)	C/A	C/B	차년도 이월액	불용액
2021년도	3,448	3,448	3,448	100.0	100.0	-	-
2020년도	2,804	2,804	2,804	100.0	100.0	-	-
증감율	23.0	23.0	23.0	-	-	-	-

- 예산액과 예산현액은 34억원이며, 지출액은 34억원으로 예산액대비 100.0%임
- 다음연도 이월액 : 해당없음
- 불용액 : 해당없음

<양곡관리특별회계 손익계정>

(단위: 백만원, %)

구 분	예산액(A)	예산현액(B)	지출액(C)	C/A	C/B	차년도 이월액	불용액
2021년도	2,057,333	2,060,197	2,059,901	100.1	100.0	183	113
2020년도	2,080,145	2,080,145	2,076,873	99.8	99.8	2,864	409
증감율	-1.1	-1.0	-0.8	-	-	-93.6	-72.4

○ 세출예산은 2조 573억원으로 전년보다 228억원 감소 (△1.1%)

○ 지출액은 2조 599억원으로 전년대비 170억원 감소 (△0.8%)

○ 차년도 이월액은 2억원으로 전년대비 27억원 감소(△93.6%)

○ 불용액은 113백만원으로 전년대비 296백만원 감소(△72.4)

- 「일반지출」 정부양곡관리비

113백만원

#### 4) 성질별 세출실적

□ 총괄

(단위: 백만원, %)

구 분	계	인건비	물건비	이전지출	자산취득	상환지출	전출금등	예비비 및 기타
2021년도	19,438,090	295,456	457,305	6,356,280	1,484,055	303,152	10,541,833	8
2020년도	19,990,793	288,990	499,078	5,740,657	1,464,611	881,382	11,116,068	7
증감율	-2.8	2.2	-8.4	10.7	1.3	-65.6	-5.2	13.3

- 2021년도 세출실적 총액(지출액)은 19조 4,381억원임
- 지출액 중 전출금 등(600목)이 54.2%, 이전지출(300목)이 32.7%, 자산취득(400목)이 7.6%, 물건비(200목)가 2.4%, 상환지출(500목)이 1.6%, 인건비(100목)가 1.5% 차지
- 인건비(100목) 지출액은 2,955억원으로 전체 지출액 중 1.5% 차지
  - 주요 지출내역은 본부 인건비 635억원, 소속기관 인건비 1,650억원 등
- 물건비(200목) 지출액은 4,573억원으로 전체 지출액 중 2.4% 차지
  - 주요 지출내역은 정부양곡관리비 2,771억원, 가축방역 209억원 등
- 이전지출(300목) 지출액은 6조 3,563억원으로 전체 지출액 중 32.7% 차지
  - 주요 지출내역은 수리시설개보수 6,365억원, 일반농산어촌개발 5,852억원, 농업재해보험 4,755억원, 농업인 건강·연금보험료 지원 3,362억원 등
- 자산취득(400목) 지출액은 1조 4,841원으로 전체 지출액 중 7.6% 차지
  - 주요 지출내역은 정부양곡매입비 9,131억원, 수입양곡대 4,479억원 등
- 상환지출(500목) 지출액은 3,032억원으로 전체 지출액 중 1.6% 차지
  - 주요 지출내역은 공공자금관리기금(총괄계정) 예수원금상환 2,000억원, 한은차입금원금상환 1,000억원, 공공자금관리기금(총괄계정) 예수이자상환 31억원 등
- 전출금 등(600목) 지출액은 10조 5,418억원으로 전체 지출액 중 54.2% 차지
  - 주요 지출내역은 계정간 전출금 3조 9,268억원, 회계간 전출금 3조 7,138억원, 회계기금간 전출금 2조 9,012억원



□ 회계 · 성질별 세출실적

<일반회계>

(단위: 백만원, %)

구 분	계	인건비	물건비	이전지출	자산취득	상환지출	전출금등	예비비 및 기타
2021년도	3,973,569	269,018	99,616	270,050	44,846	-	3,290,030	8
2020년도	7,275,955	262,635	96,987	256,889	53,760	-	6,605,676	7
증감율	-45.4	2.4	2.7	5.1	-16.6	-	-50.2	13.3

- 2021년도 세출실적 총액(지출액)은 3조 9,736억원임
- 지출액 중 전출금 등 (600목)이 82.8%, 인건비(100목)가 6.8%, 이전지출(300목)이 6.8%, 물건비(200목)가 2.5%, 자산취득(400목)이 1.1% 차지
- 인건비(100목) 지출액은 2,690억원으로 전체 지출액 중 6.8% 차지
  - 주요 지출내역은 본부 인건비 635억원, 소속기관 인건비 1,880억원 등
- 물건비(200목) 지출액은 996억원으로 전체 지출액 중 2.5% 차지
  - 주요 지출내역은 농림축산검역검사기술개발(R&D) 172억원, 검역본부 청사시설관리 운영비 119억원, 검역본부정보화 111억원, 식물검역검사및수출촉진 101억원 등
- 이전지출(300목) 지출액은 2,701억원으로 전체 지출액 중 6.8% 차지
  - 주요 지출내역은 수리시설유지관리 1,518억원, 국제농업협력(ODA) 770억원 등
- 자산취득(400목) 지출액은 448억원으로 전체 지출액 중 1.1% 차지
  - 주요 지출내역은 농업기반시설활용에너지 개발 200억원, 한국농수산대학교운영 (책임운영) 46억원 등
- 전출금 등(600목) 지출액은 3조 2,900억원으로 전체 지출액 중 82.8% 차지
  - 주요 지출내역은 회계간 전출금 3조 161억원, 회계기금간 전출금 2,739억원

<농어촌구조개선특별회계 구조개선사업계정>

(단위: 백만원, %)

구 분	계	인건비	물건비	이전지출	자산취득	상환지출	전출금등	예비비 및 기타
2021년도	4,908,238	9,724	74,046	3,761,166	27,159	203,094	833,050	-
2020년도	5,270,087	10,016	86,353	3,431,563	39,381	781,317	921,457	-
증감율	-6.9	-2.9	-14.3	9.6	-31.0	-74.0	-9.6	-

- 2021년도 세출실적 총액(지출액)은 4조 9,082억원임
- 지출액 중 이전지출(300목)이 76.6%, 전출금 등 (600목)이 17.0%, 상환지출(500목)이 4.1%, 물건비(200목) 1.5%, 자산취득(400목)이 0.6%, 인건비(100목)가 0.2% 차지
- 인건비(100목) 지출액은 97억원으로 전체 지출액 중 0.2% 차지
  - 주요 지출내역은 농산물원산지관리 27억원, 농산물안전성조사 16억원 등
- 물건비(200목) 지출액은 740억원으로 전체 지출액 중 1.5% 차지
  - 주요 지출내역은 가축방역 209억원, 농산물원산지관리 102억원 등
- 이전지출(300목) 지출액은 3조 7,612억원으로 전체 지출액 중 76.6% 차지
  - 주요 지출내역은 수리시설개보수 6,365억원, 농업재해보험 4,755억원, 배수개선 3,245억원, 농촌용수개발 3,195억원 등
- 자산취득(400목) 지출액은 272억원으로 전체 지출액 중 0.6% 차지
  - 주요 지출내역은 품종심사및재배시험 61억원, 농산물안전성조사 49억원, 동물용의약품산업종합지원(육자) 44억원, 농산물원산지관리 21억원 등
- 상환지출(500목) 지출액은 2,031억원으로 전체 지출액 중 4.1% 차지
  - 주요 지출내역은 공공자금관리기금(총괄계정) 예수원금상환 2,000억원, 공공자금관리기금(총괄계정) 예수이자상환 31억원
- 전출금 등(600목) 지출액은 8,331억원으로 전체 지출액 중 17.0% 차지
  - 주요 지출내역은 회계간 전출 6,977억원, 회계기금간전출 1,354억원

<농어촌구조개선특별회계 농어촌특별세사업계정>

(단위: 백만원, %)

구 분	계	인건비	물건비	이전지출	자산취득	상환지출	전출금등	예비비 및 기타
2021년도	7,720,533	16,687	6,497	1,233,081	45,515	-	6,418,753	-
2020년도	4,566,053	16,339	6,783	936,758	17,239	-	3,588,934	-
증감율	69.1	2.1	-4.2	31.6	164.0	-	78.8	-

- 2021년도 세출실적 총액(지출액)은 7조 7,205억원임
- 지출액 중 전출금 등(600목)이 83.1%, 이전지출(300목)이 16.0%, 자산취득(400목)이 0.6%, 인건비(100목)가 0.2%, 물건비(200목) 0.1%를 차지하고 상환지출(500목)은 해당없음
- 인건비(100목) 지출액은 167억원으로 전체 지출액 중 0.2% 차지
  - 주요 지출내역은 농업경영체등록 165억원, 농업역사문화전시체험관 2억원
- 물건비(200목) 지출액은 65억원으로 전체 지출액 중 0.1% 차지
  - 주요 지출내역은 농업경영체등록 51억원, 농촌공간계획수립 6억원 등
- 이전지출(300목) 지출액은 1조 2,331억원으로 전체 지출액 중 16.0% 차지
  - 주요 지출내역은 농업인 건강·연금보험료 지원 3,362억원, 소규모 농가 한시 경영지원 바우처 1,380억원, 농림수산업자신용보증기금출연 1,300억원, 농업인 안전재해보험 870억원 등
- 자산취득(400목) 지출액은 455억원으로 전체 지출액 중 0.6% 차지
  - 주요 지출내역은 농어업역사문화전시체험관 451억원, 농업경영체등록 4억원
- 전출금 등(600목) 지출액은 6조 4,188억원으로 전체 지출액 중 83.1% 차지
  - 주요 지출내역은 계정간 전출 3조 9,269억원, 회계기금간전출 2조 4,919억원

<에너지및자원사업특별회계 투자계정>

(단위: 백만원, %)

구 분	계	인건비	물건비	이전지출	자산취득	상환지출	전출금등	예비비 및 기타
2021년도	19,716	-	-	19,716	-	-	-	-
2020년도	20,105	-	1	20,104	-	-	-	-
증감율	-1.9	-	-100.0	-1.9	-	-	-	-

- 2021년도 세출실적 총액(지출액)은 197억원임
- 지출액 중 이전지출(300목)이 100.0%
- 이전지출(300목) 지출액은 197억원으로 전체 지출액 중 100.0% 차지
  - 주요 지출내역은 농업에너지이용효율화 사업 165억원, 온실가스관리인프라 구축 32억원

<에너지및자원사업특별회계 용자계정>

(단위: 백만원, %)

구 분	계	인건비	물건비	이전지출	자산취득	상환지출	전출금등	예비비 및 기타
2021년도	5,416	-	-	-	5,416	-	-	-
2020년도	6,771	-	-	-	6,771	-	-	-
증감율	-20.0	-	-	-	-20.0	-	-	-

- 2021년도 세출실적 총액(지출액)은 54억원임
- 지출액 중 자산취득(400목)이 100.0%
- 자산취득(400목) 지출액은 54억원으로 전체 지출액 중 100.0% 차지  
- 주요 지출내역은 농업에너지이용효율화(용자) 사업 54억원

<국가균형발전특별회계 지역자율계정>

(단위: 백만원, %)

구 분	계	인건비	물건비	이전지출	자산취득	상환지출	전출금등	예비비 및 기타
2021년도	733,362	-	-	733,362	-	-	-	-
2020년도	751,320	-	-	751,320	-	-	-	-
증감율	-2.4	-	-	-2.4	-	-	-	-

- 2021년도 세출실적 총액(지출액)은 7,334억원임
- 지출액 중 이전진출(300목)이 100.0% 차지
- 이전지출(300목) 지출액은 7,334원으로 전체 지출액 중 100.0% 차지
  - 주요 지출내역은 일반농산어촌개발 5,852억원, 취약지역생활여건개조사업 1,242억원 등

<국가균형발전특별회계 지역지원계정>

(단위: 백만원, %)

구 분	계	인건비	물건비	이전지출	자산취득	상환지출	전출금등	예비비 및 기타
2021년도	3,477	-	-	3,477	-	-	-	-
2020년도	3,808	-	-	3,808	-	-	-	-
증감율	-8.7	-	-	-8.7	-	-	-	-

- 2021년도 세출실적 총액(지출액)은 35억원임
- 지출액 중 이전진출(300목)이 100.0% 차지
- 이전지출(300목) 지출액은 35억원으로 전체 지출액 중 100.0% 차지
  - 주요 지출내역은 친환경농업기반구축(균특) 35억원

<국가균형발전특별회계 제주특별자치도계정>

(단위: 백만원, %)

구 분	계	인건비	물건비	이전지출	자산취득	상환지출	전출금등	예비비 및 기타
2021년도	10,429	-	-	10,429	-	-	-	-
2020년도	17,017	-	-	17,017	-	-	-	-
증감율	-38.7	-	-	-38.7	-	-	-	-

- 2021년도 세출실적 총액(지출액)은 104억원임
- 지출액 중 이전지출(300목)이 100.0% 차지
- 이전지출(300목) 지출액은 104억원으로 전체 지출액 중 100.0% 차지
  - 주요 지출내역은 일반농산어촌개발(제주) 90억원, 토양개량제사업(제주) 14억원



<국가균형발전특별회계 세종특별자치시계정>

(단위: 백만원, %)

구 분	계	인건비	물건비	이전지출	자산취득	상환지출	전출금등	예비비 및 기타
2021년도	3,448	-	-	3,448	-	-	-	-
2020년도	2,804	-	-	2,804	-	-	-	-
증감율	23.0	-	-	23.0	-	-	-	-

- 2021년도 세출실적 총액(지출액)은 34억원임
- 지출액 중 이전지출(300목)이 100.0% 차지
- 이전지출(300목) 지출액은 34억원으로 전체 지출액 중 100.0% 차지
  - 주요 지출내역은 일반농산어촌개발(세종) 34억원

<양곡관리특별회계 손익계정>

(단위: 백만원, %)

구 분	계	인건비	물건비	이전지출	자산취득	상환지출	전출금등	예비비 및 기타
2021년도	2,059,901	27	277,146	321,550	1,361,119	100,059	-	-
2020년도	2,076,873	-	308,954	320,393	1,347,460	100,065	-	-
증감율	-0.8	-	-10.3	0.4	1.0	0.0	-	-

- 지출액은 2조 599억원으로 전년대비 170억원 감소 (△0.8%)
- 지출액 중 물건비(200목) 13.5%, 이전지출(300목) 15.6%, 자산취득(400목) 66.1%, 상환지출(500목)이 4.9% 차지
- 물건비(200목) 지출액은 2,771억원으로 전년보다 319억원 감소(△10.3%)  
- 주요 지출내역은 정부양곡관리비 2,771억원임
- 이전지출(300목) 지출액은 3,216억원으로 전년보다 12억원 증가(0.4%)  
- 주요 지출내역은 정부양곡매입비 2,752억원, 쌀소비활성화 49억원임
- 자산취득(400목) 지출액은 1조 3,611억원으로 전년보다 137억원 증가(1.0%)  
- 주요 지출내역은 정부양곡매입비 9,131억원, 수입양곡대 4,479억원임
- 상환지출(500목) 지출액은 1,001억원으로 전년동  
- 한은차입금 원금 상환금액 1,000억원, 한은차입금 이자상환 1억원

## 5) 이월 · 불용내역

□ 총괄

(단위: 백만원, %)

구 분	계	인건비	물건비	이전지출	자산취득	상환지출	전출금등	예비비 및 기타
예산현액	19,642,429 (100.0)	315,538 (1.6)	473,200 (2.4)	6,427,401 (32.7)	1,516,275 (7.7)	303,153 (1.5)	10,606,853 (54.0)	8 (0.0)
지출액	19,438,090 (100.0)	295,456 (1.5)	457,305 (2.4)	6,356,280 (32.7)	1,484,055 (7.6)	303,152 (1.6)	10,541,833 (54.2)	8 (0.0)
이월액	93,947 (100.0)	53 (0.1)	2,191 (2.3)	32,559 (34.7)	30,925 (32.9)	- -	28,220 (30.0)	- -
불용액	110,392 (100.0)	20,029 (18.1)	13,705 (12.4)	38,563 (34.9)	1,295 (1.2)	0 (0.0)	36,800 (33.3)	- -

- 이월액은 939억원으로 인건비(100목)가 0.1%, 물건비(200목)가 2.3%, 이전지출(300목)이 34.7%, 자산취득(400목)이 32.9%, 전출금등(600목)이 30.0% 차지
  - 인건비(100목) 이월액은 1억원으로 (총액)기본경비 0.28억원 등임
  - 물건비(200목) 이월액은 22억원으로 국제농업협력(ODA) 5억원 등임
  - 이전지출(300목) 이월액은 326억원으로 일반농산어촌개발 282억원 등임
  - 자산취득(400목) 이월액은 309억원으로 동물용의약품산업종합지원(융자) 123억원, 가축방역 78억원 등임
  - 전출금등(600목) 이월액은 282억원으로 국가균형발전특별회계(지역자율계정) 전출 282억원임
- 불용액은 1,104억원으로 인건비(100목)가 18.1%, 물건비(200목)가 12.4%, 이전지출(300목)이 34.9%, 자산취득(400목)이 1.2%, 전출금등(600목)이 33.4% 차지
  - 인건비(100목) 불용액은 200억원으로 본부 및 소속기관 인건비 166억원 등임
  - 물건비(200목) 불용액은 137억원으로 농산물품질관리원기본경비 13억원 등임
  - 이전지출(300목) 불용액은 386억원으로 농업자금이차보전 200억원 등임
  - 자산취득(400목) 불용액은 13억원으로 농림축산검역검사기술개발(R&D) 5억원 등임
  - 전출금등(600목) 불용액은 368억원으로 자유무역협정이행지원기금 전출 368억원임

□ 회계별 이월 · 불용내역

<일반회계>

(단위: 백만원, %)

구 분	계	인건비	물건비	이전지출	자산취득	상환지출	전출금등	예비비 및 기타
예산현액	4,018,482 (100.0)	288,499 (7.2)	109,917 (2.7)	278,882 (6.9)	51,146 (1.3)	0 -	3,290,030 (81.9)	8 (0.0)
지출액	3,973,569 (100.0)	269,018 (6.8)	99,616 (2.5)	270,050 (6.8)	44,846 (1.1)	0 -	3,290,030 (82.8)	8 (0.0)
이월액	7,989 (100.0)	25 (0.3)	1,301 (16.3)	1,309 (16.4)	5,355 (67.0)	0 -	0 -	0 -
불용액	36,924 (100.0)	19,456 (52.7)	9,000 (24.4)	7,523 (20.4)	946 (2.6)	0 -	0 -	0 -

- 이월액은 80억원으로 인건비(100목) 0.3%, 물건비(200목)가 16.3%, 이전지출(300목)가 16.4%, 자산취득(400목)이 67.0%를 차지
  - 인건비(100목) 이월액은 0.25억원으로 (총액)기본경비임
  - 물건비(200목) 이월액은 13억원으로 국제농업협력(ODA)임
  - 물건비(300목) 이월액은 13억원으로 한국농수산대학교육운영(책임운영)임
  - 자산취득(400목) 이월액은 54억원으로 농림축산검역검사기술개발(R&D) 42억원 등임
- 불용액은 369억원으로 인건비(100목) 52.6%, 물건비(200목)가 24.4%, 이전지출(300목)이 20.4%, 자산취득(400목)이 2.6%차지
  - 인건비(100목) 불용액은 195억원으로 본부 및 소속기관 인건비임
  - 물건비(200목) 불용액은 90억원으로 농산물품질관리원기본경비 13억원 등임
  - 이전지출(300목) 불용액은 75억원으로 국제농업협력(ODA) 38억원 등임
  - 자산취득(400목) 불용액은 9억원으로 농림축산검역검사기술개발(R&D) 5억원 등임

<농어촌구조개선특별회계 구조개선사업계정>

(단위: 백만원, %)

구 분	계	인건비	물건비	이전지출	자산취득	상환지출	전출금등	예비비 및 기타
예산현액	5,030,426 (100.0)	10,289 (0.2)	78,120 (1.6)	3,792,345 (75.4)	48,509 (1.0)	203,094 (4.0)	898,070 (17.9)	0 -
지출액	4,908,238 (100.0)	9,724 (0.2)	74,046 (1.5)	3,761,166 (76.6)	27,159 (0.6)	203,094 (4.1)	833,050 (17.0)	0 -
이월액	53,017 (100.0)	0 -	630 (1.2)	3,023 (5.7)	21,144 (39.9)	0 -	28,220 (53.2)	0 -
불용액	69,171 (100.0)	564 (0.8)	3,444 (5.0)	28,155 (40.7)	206 (0.3)	0 (0.0)	36,800 (53.2)	0 -

- 이월액은 530억원으로 물건비(200목)가 1.2%, 이전지출(300목)이 5.7%, 자산취득(400목)이 39.9%, 전출금등(600목)이 53.2%를 차지
  - 물건비(200목) 이월액은 6억원으로 정책연구개발사업(R&D) 3억원 등임
  - 이전지출(300목) 이월액은 30억원으로 농업자금이차보전 30억원임
  - 자산취득(400목) 이월액은 211억원으로 동물용의약품산업종합지원(육자) 123억원 등임
  - 전출금등(600목) 이월액은 282억원으로 자유무역협정이행지원기금 전출 282억원임
- 불용액은 692억원으로 인건비(100목)가 0.8%, 물건비(200목)가 5.0%, 이전지출(300목)이 40.7%, 자산취득(400목)가 0.3%, 전출금등(600목)이 53.2%를 차지
  - 인건비(100목) 불용액은 6억원으로 가축방역 3억원 등임
  - 물건비(200목) 불용액은 34억원으로 농산물원산지관리 6억원 등임
  - 이전지출(300목) 불용액은 282억원으로 농업자금이차보전 200억원 등임
  - 전출금등(600목) 불용액은 368억원으로 자유무역협정이행지원기금 전출 368억원임

<농어촌구조개선특별회계 농어촌특별세사업계정>

(단위: 백만원, %)

구 분	계	인건비	물건비	이전지출	자산취득	상환지출	전출금등	예비비 및 기타
예산현액	7,729,041 (100.0)	16,724 (0.2)	7,722 (0.1)	1,235,757 (16.0)	50,085 (0.6)	0 -	6,418,753 (83.0)	0 -
지출액	7,720,533 (100.0)	16,687 (0.2)	6,497 (0.1)	1,233,081 (16.0)	45,515 (0.6)	0 -	6,418,753 (83.1)	0 -
이월액	4,538 (100.0)	28 (0.6)	77 (1.7)	7 (0.2)	4,426 (97.5)	0 -	0 -	0 -
불용액	3,970 (100.0)	9 (0.2)	1,148 (28.9)	2,669 (67.2)	144 (3.6)	0 -	0 -	0 -

- 이월액은 45억원으로 인건비(100목)가 0.6%, 물건비(200목)가 1.7%, 이전지출(300목)이 0.2%, 자산취득(400목)이 97.5%를 차지
  - 인건비(100목) 이월액은 0.28억원으로 국립농업박물관건립 0.28억원임
  - 물건비(200목) 이월액은 0.77억원으로 국립농업박물관건립 0.77억원임
  - 이전지출(300목) 이월액은 0.07억원으로 국립농업박물관건립 0.07억원임
  - 자산취득(400목) 이월액은 44억원으로 국립농업박물관건립 44억원임
- 불용액은 40억원으로 인건비(100목)가 0.2%, 물건비(200목)가 28.9%, 이전지출(300목)이 67.2%, 자산취득(400목)이 3.6%를 차지
  - 인건비(100목) 불용액은 0.09억원으로 국립농업박물관 0.09억원임
  - 물건비(200목) 불용액은 11억원으로 농업경영체등록 10억원 등임
  - 이전지출(300목) 불용액은 27억원으로 농업농촌사회적가치확산지원 17억원 등임
  - 전출금(400목) 불용액은 1억원으로 국립농업박물관건립 1억원임

<에너지및자원사업특별회계 투자계정>

(단위: 백만원, %)

구 분	계	인건비	물건비	이전지출	자산취득	상환지출	전출금등	예비비 및 기타
예산현액	19,716 (100.0)	0 -	0 -	19,716 (100.0)	0 -	0 -	0 -	0 -
지출액	19,716 (100.0)	0 -	0 -	19,716 (100.0)	0 -	0 -	0 -	0 -
이월액	0 -	0 -	0 -	0 -	0 -	0 -	0 -	0 -
불용액	0 -	0 -	0 -	0 -	0 -	0 -	0 -	0 -

○ 이월액은 해당없음

○ 불용액은 해당없음

<에너지및자원사업특별회계 용자계정>

(단위: 백만원, %)

구 분	계	인건비	물건비	이전지출	자산취득	상환지출	전출금등	예비비 및 기타
예산현액	5,416 (100.0)	0 -	0 -	0 -	5,416 (100.0)	0 -	0 -	0 -
지출액	5,416 (100.0)	0 -	0 -	0 -	5,416 (100.0)	0 -	0 -	0 -
이월액	0 -	0 -	0 -	0 -	0 -	0 -	0 -	0 -
불용액	0 -	0 -	0 -	0 -	0 -	0 -	0 -	0 -

○ 이월액은 해당없음

○ 불용액은 해당없음



<국가균형발전특별회계 지역자율계정>

(단위: 백만원, %)

구 분	계	인건비	물건비	이전지출	자산취득	상환지출	전출금등	예비비 및 기타
예산현액	761,582 (100.0)	0 -	0 -	761,582 (100.0)	0 -	0 -	0 -	0 -
지출액	733,362 (100.0)	0 -	0 -	733,362 (100.0)	0 -	0 -	0 -	0 -
이월액	28,220 (100.0)	0 -	0 -	28,220 (100.0)	0 -	0 -	0 -	0 -
불용액	0 -	0 -	0 -	0 -	0 -	0 -	0 -	0 -

- 이월액은 282억원으로 이전지출(300목)이 100.0%를 차지
  - 이전지출(300목) 이월액은 282억원으로 일반농산어촌개발 282억원임
- 이월액은 해당없음

<국가균형발전특별회계 지역지원계정>

(단위: 백만원, %)

구 분	계	인건비	물건비	이전지출	자산취득	상환지출	전출금등	예비비 및 기타
예산현액	3,692 (100.0)	0 -	0 -	3,692 (100.0)	0 -	0 -	0 -	0 -
지출액	3,477 (100.0)	0 -	0 -	3,477 (100.0)	0 -	0 -	0 -	0 -
이월액	0 -	0 -	0 -	0 -	0 -	0 -	0 -	0 -
불용액	215 (100.0)	0 -	0 -	215 (100.0)	0 -	0 -	0 -	0 -

○ 이월액은 해당없음

○ 불용액은 2억원으로 이전지출(300목)이 100.0% 차지

- 이전지출(300목) 불용액은 2억원으로 친환경농업기반구축(지자체) 2억원임

<국가균형발전특별회계 제주특별자치도계정>

(단위: 백만원, %)

구 분	계	인건비	물건비	이전지출	자산취득	상환지출	전출금등	예비비 및 기타
예산현액	10,429 (100.0)	0 -	0 -	10,429 (100.0)	0 -	0 -	0 -	0 -
지출액	10,429 (100.0)	0 -	0 -	10,429 (100.0)	0 -	0 -	0 -	0 -
이월액	0 -	0 -	0 -	0 -	0 -	0 -	0 -	0 -
불용액	0 -	0 -	0 -	0 -	0 -	0 -	0 -	0 -

○ 이월액은 해당없음

○ 불용액은 해당없음

<국가균형발전특별회계 세종특별자치시계정>

(단위: 백만원, %)

구 분	계	인건비	물건비	이전지출	자산취득	상환지출	전출금등	예비비 및 기타
예산현액	3,448 (100.0)	0 -	0 -	3,448 (100.0)	0 -	0 -	0 -	0 -
지출액	3,448 (100.0)	0 -	0 -	3,448 (100.0)	0 -	0 -	0 -	0 -
이월액	0 -	0 -	0 -	0 -	0 -	0 -	0 -	0 -
불용액	0 -	0 -	0 -	0 -	0 -	0 -	0 -	0 -

○ 이월액은 해당없음

○ 불용액은 해당없음

<양곡관리특별회계 손익계정>

(단위: 백만원, %)

구 분	계	인건비	물건비	이전지출	자산취득	상환지출	전출금등	예비비 및 기타
예산현액	2,060,197 (100.0)	27 (0.0)	277,442 (13.5)	321,551 (15.6)	1,361,119 (66.1)	100,059 (4.9)	0 -	0 -
지출액	2,059,901 (100.0)	27 (0.0)	277,146 (13.5)	321,550 (15.6)	1,361,119 (66.1)	100,059 (4.9)	0 -	0 -
이월액	183 (100.0)	0 -	183 (100.0)	0 -	0 -	0 -	0 -	0 -
불용액	113 (100.0)	0 (0.0)	112 (99.7)	0 (0.2)	0 (0.0)	0 (0.0)	0 -	0 -

- 이월액은 2억원으로 물건비(200목)가 100.0% 차지  
 - 물건비(200목) 이월액은 정부양곡관리비 2억원임
  
- 불용액은 1억원으로 물건비(200목)가 100.0% 차지  
 - 물건비(200목) 불용액은 정부양곡관리비 1억원임

## 6) 이체 · 이용 · 전용내역

□ 총괄

(단위: 백만원, %)

구분	2021년	2020년	증감	증감율
이체	-	-	-	-
이용	52,822	46,071	6,751	14.7
전용	174,505	224,568	-50,064	-22.3

- 이체액은 해당없음
- 이용액은 528억원으로 살처분보상금 490억원, 가축방역대응지원 38억원임
- 전용액은 1,745억원임
  - 정부양곡매입비 963억원, 재해대책비 615억원, 수입양곡대 74억원 등임

□ 회계별 이체·이용·전용내역

(단위: 백만원, %)

구분		2021년	2020년	증감	증감율
이용	합 계	52,822	46,071	6,751	14.7
	특별회계	52,822	46,071	6,751	14.7
	농어촌구조개선특별회계	52,822	46,071	6,751	14.7
	(구조개선사업계정)	52,822	46,071	6,751	14.7
전용	합 계	174,505	224,568	-50,064	-22.3
	일반회계	1,011	919	91	9.9
	특별회계	173,494	223,649	-50,155	-22.4
	농어촌구조개선특별회계	69,717	76,297	-2,378	-3.3
	(구조개선사업계정)	69,717	72,095	-2,378	-3.3
	(농어촌특별세사업계정)	-	4,202	-4,202	-100.0
	양곡관리특별회계	103,777	147,352	-43,575	-29.6
	(손익계정)	103,777	147,352	-43,575	-29.6

- 이체액은 해당없음
- 이용액은 528억원으로 살처분보상금 490억원, 가축방역대응지원 38억원임
- 전용액은 1,745억으로 농어촌구조개선특별회계 재해대책비 615억원, 양곡관리특별회계 정부양곡매입비 963억원, 수입양곡대74억원 등임

## 2. 수입지출결산 분석

### 1) 수입지출결산 총괄

□ 총괄 (단위: 백만원, %)

구 분	당회계연도			전년도 결산액	전년대비 증감율
	수정계획액 (A)	결산액 (B)	(B/A)		
농산물가격안정기금	2,785,118	2,222,826	79.8	2,274,335	-2.3
농어업재해재보험기금	527,877	177,645	33.7	119,325	48.9
농업·농촌공익기능증진직접지불기금	2,417,206	2,418,568	100.1	2,647,521	-8.6
농지관리기금	2,850,693	2,796,174	98.1	3,184,523	-12.2
양곡증권정리기금	222,476	225,587	101.4	1,267,267	-82.2
자유무역협정이행지원기금	551,244	672,074	121.9	747,157	-10.0
축산발전기금	1,313,805	1,058,777	80.6	967,489	9.4

- 농산물가격안정기금 : 당해연도 수정계획액은 2조 7,851억원이며, 이중 2조 2,228억원을 지출(79.8%)하여 전년대비 2조 2,743억원 보다 2.3% 감소하였음
- 농어업재해재보험기금 : 당해연도 수정계획액은 5,279억원이며, 이중 1,776억원을 지출(33.7%)하여 전년대비 1,193억원 보다 48.9% 증가하였음
- 농업·농촌공익기능증진직접지불기금 : 당해연도 수정계획액은 2조 4,172억원이며, 이중 2조 4,186억원을 지출(100.1%)하여 전년대비 2조 6,475억원 보다 8.6% 감소하였음
- 농지관리기금 : 당해연도 수정계획액은 2조 8,507억원이며, 이중 2조 7,962억원을 지출(98.1%)하여 전년대비 3조 1,845억원 보다 12.2% 감소하였음
- 양곡증권정리기금 : 당해연도 수정계획액은 2,225억원이며, 이중 2,256억원을 지출(101.4%)하여 전년대비 1조 2,673억원 보다 82.2% 감소하였음
- 자유무역협정이행지원기금 : 당해연도 수정계획액은 5,512억원이며, 이중 6,721억원을 지출(121.9%)하여 전년대비 7,472억원 보다 10.0% 감소하였음
- 축산발전기금 : 당해연도 수정계획액은 1조 3,138억원이며, 이중 1조 588억원을 지출(80.6%)하여 전년대비 9,675억원 보다 9.4% 증가하였음



□ 기금별 수입·지출결산 총괄

<농산물가격안정기금>

(단위: 백만원, %)

구 분		수정계획액 (A)	결산액 (B)	증감	
				(B-A)	%
수입 (자금조달)	자체수입	2,282,438	1,938,522	-343,916	-15.1
	정부내부수입	180,000	180,000	-	-
	차입금	-	-	-	-
	여유자금회수	322,680	104,304	-218,376	-67.7
합계		2,785,118	2,222,826	-562,292	-20.2
지출 (자금운용)	사업비	2,237,078	2,145,817	-91,261	-4.1
	기금운영비	55,855	55,803	-52	-0.1
	정부내부지출	-	-	-	-
	차입금원금상환	-	-	-	-
	차입금이자상환	-	-	-	-
	여유자금운용	492,185	21,206	-470,979	-95.7

○ 수입

- 자체수입은 계획 대비 3,439억원(15.1%) 감소  
장기대여금 만기일 미도래에 따른 상환금액 감소로 융자원금회수가 계획 대비 384억원(3.2%) 감소하였으며, 양념류 품목의 국내 재고량 증가 등으로 비축 농산물 판매 부진에 따른 관유물매각대가 계획 대비 2,150억원(26.9%) 감소
- 정부내부수입은 공공자금관리기금 예수금으로 계획금액과 동일
- 여유자금회수는 `20년 운용금액 감소로 계획 대비 2,184억원(67.7%) 감소

○ 지출

- 사업비는 지급사유 미발생(251억원)·집행잔액(101억원)·예산 절감(3억원) 등의 사유로 계획 대비 불용액은 359억원(1.6%)이며, 지급금 이월(130억원)·사업계획 변경 및 사업량 증가(126억원)·계약체결 및 설계지연(73억원) 등의 사유로 계획 대비 이월액은 554억원(2.5%)으로, 집행률은 95.9%임
- 기금운영비는 낙찰차액 등 집행잔액에 따른 불용액(132백만원)으로 집행률은 99.9%임

<농어업재해재보험기금>

(단위: 백만원, %)

구 분		수정계획액 (A)	결산액 (B)	증감	
				(B-A)	%
수입 (자금조달)	자체수입	49,010	8,912	-40,098	-81.8
	정부내부수입	100,000	100,000	-	-
	차입금	-	-	-	-
	여유자금회수	378,867	68,733	-310,134	-81.9
합계		527,877	177,645	-350,232	-66.3
지출 (자금운용)	사업비	150,000	150,000	-	-
	기금운영비	599	599	-	-
	정부내부지출	-	-	-	-
	차입금원금상환	-	-	-	-
	차입금이자상환	-	-	-	-
	여유자금운용	377,278	27,046	-350,232	-92.8

□ 수입

- 자체수입 : 8,912백만원
  - 국가재보험료 수입 8,605백만원
    - \* 재보험료 : 농작물 8,402백만원, 양식수산물 203백만원
  - 이자수입 등 307백만원
- 정부내부수입 : 100,000백만원
- 차입금 : 해당없음
- 여유자금(`20년도 말 여유자금운용액) 회수 : 68,733백만원
  - 통화금융기관 예치 : 0백만원
  - 비통화금융기관 예치 : 68,733백만원

□ 지출

- 사업비(국가재보험금 지급) : 150,000백만원
  - \* 재보험금 : 농작물 147,467백만원, 양식수산물 2,533백만원
  - \* 지급사유 : 태풍, 집중호우, 동상해 등 연이은 자연재해 발생
- 기금운영비 : 599백만원
  - 인건비 410백만원, 물건비 등 189백만원
- 정부내부지출 : 해당없음
- 차입금원리금상환 : 해당없음
- 여유자금(`21년도 말) 운용 : 27,046백만원
  - 통화금융기관 예치 : 0백만원
  - 비통화금융기관 예치 : 27,046백만원

<농업·농촌공익기능증진직접지불기금>

(단위: 백만원, %)

구 분		수정계획액 (A)	결산액 (B)	증감	
				(B-A)	%
수입 (자금조달)	자체수입	2,500	2,783	283	11.3
	정부내부수입	2,391,906	2,391,906	-	-
	차입금	-	-	-	-
	여유자금회수	22,800	23,879	1,079	4.7
합계		2,417,206	2,418,568	1,362	0.1
지출 (자금운용)	사업비	2,391,953	2,370,977	-20,976	-0.9
	기금운영비	200	200	0	-0.1
	정부내부지출	1,168	1,168	0	0.0
	차입금원금상환	-	-	-	-
	차입금이자상환	-	-	-	-
	여유자금운용	23,885	46,223	22,338	93.5

○ 수입

- 자체수입 : (계획) 2,500백만원 / (집행) 2,783백만원
- 정부내부수입 : (계획) 2,391,906백만원 / (집행) 2,391,906백만원
- 차입금 : 해당없음
- 여유자금회수 : (계획) 22,800백만원 / (집행) 23,879백만원

○ 지출

- 사업비 : (계획) 2,391,953백만원 / (집행) 2,370,977백만원
- 기금운영비 : (계획) 200백만원 / (집행) 200백만원
- 정부내부지출 : (계획) 1,168백만원 / (집행) 1,168백만원
- 차입금원금상환 : 해당없음
- 차입금이자상환 : 해당없음
- 여유자금운용 : (계획) 23,885백만원 / (집행) 46,223백만원

<농지관리기금>

(단위: 백만원, %)

구 분		수정계획액 (A)	결산액 (B)	증감	
				(B-A)	%
수입 (자금조달)	자체수입	1,603,857	2,046,324	442,467	27.6
	정부내부수입	348,680	334,391	-14,289	-4.1
	차입금	-	-	-	-
	여유자금회수	898,156	415,460	-482,696	-53.7
합계		2,850,693	2,796,174	-54,519	-1.9
지출 (자금운용)	사업비	1,617,961	1,617,961	-	-
	기금운영비	97,511	97,509	-3	0.0
	정부내부지출	550,000	550,000	-	-
	차입금원금상환	-	-	-	-
	차입금이자상환	-	-	-	-
	여유자금운용	585,221	530,705	-54,516	-9.3

- 2021년 농지관리기금 총 수입액은 2,796,174백만원으로 계획 2,850,693백만원 대비 54,519백만원 감소
  - 자체수입은 계획 대비 442,467백만원 증가한 2,046,324백만원으로 주로 법정부담금, 기타민간융자원금회수가 계획보다 증가한 것에 기인
  - 정부내부수입은 계획 대비 14,289백만원 감소한 334,391백만원으로 당초 계획했던 '21년도 예탁금 이자 수입 감소에 기인
  - 여유자금회수는 계획 대비 482,696백만원 감소한 415,460백만원으로 '20년도 여유자금 이월액 감소에 기인
  
- 2021년 농지관리기금 총 지출액은 2,796,174백만원으로 계획 2,850,693백만원 대비 54,519백만원 감소
  - 사업비는 계획과 동일한 1,617,961백만원 집행
  - 정부내부지출은 공자기금예탁 및 농특회계 전출로 계획과 동일한 550,000백만원 지출
  - 여유자금운용은 계획 대비 54,516백만원 감소한 530,705백만원 이월

<양곡증권정리기금>

(단위: 백만원, %)

구 분		수정계획액 (A)	결산액 (B)	증감	
				(B-A)	%
수입 (자금조달)	자체수입	287	496	209	72.9
	정부내부수입	197,071	195,455	-1,616	-0.8
	차입금	-	-	-	-
	여유자금회수	25,118	29,636	4,518	18.0
합계		222,476	225,587	3,111	1.4
지출 (자금운용)	사업비	-	-	-	-
	기금운영비	-	-	-	-
	정부내부지출	187,246	179,279	-7,967	-4.3
	차입금원금상환	-	-	-	-
	차입금이자상환	-	-	-	-
	여유자금운용	35,230	46,308	11,078	31.4

○ 수입

- 자체수입 : 496백만원('20년 1,428백만원 → '21년 496백만원)
- 정부내부수입 : 195,455백만원('20년 1,235,186백만원 → '21년 195,455백만원)
  - \* 정부내부수입 : 공공자금관리기금 예수금, 일반회계전입금
- 여유자금회수 : 29,636백만원('20년 30,653백만원 → '21년 29,636백만원)

○ 지출(자금운용)

- 정부내부지출 : 179,279백만원('20년 1,237,631백만원 → '21년 179,279백만원)
  - \* 정부내부지출 : 공공자금관리기금 원금 상환, 이자 상환
- 여유자금운용 : 46,308백만원('20년 29,636백만원 → '21년 46,308백만원)

<자유무역협정이행지원기금>

(단위: 백만원, %)

구 분		수정계획액 (A)	결산액 (B)	증감	
				(B-A)	%
수입 (자금조달)	자체수입	418,999	397,920	-21,079	-5.0
	정부내부수입	87,188	50,388	-36,800	-42.2
	차입금	-	-	-	-
	여유자금회수	45,057	223,766	178,709	396.6
합계		551,244	672,074	120,830	21.9
지출 (자금운용)	사업비	513,450	476,696	-36,754	-7.2
	기금운영비	4,559	4,559	-	-
	정부내부지출	-	-	-	-
	차입금원금상환	-	-	-	-
	차입금이자상환	-	-	-	-
	여유자금운용	33,235	190,819	157,584	474.2

○ 수 입

- 자체수입 : 계획 대비 211억원 감소(△5.0%)
- 정부내부수입 : 사업비 불용 발생에 따라 해당분만큼 전입금 수입을 축소하여 계획 대비 368억원 감소(△42.2%)
- 여유자금회수 : 전년도말 여유자금 잔액 회수로 인해 계획 대비 1,787억원 증가(396.6%)

○ 지 출

- 사업비 : 직접피해지원사업 불용 발생으로 계획 대비 368억원 감소(△7.2%)
- 기금운영비 : 계획에 따라 집행
- 여유자금운용 : 사업비 불용 발생과 연말 수입 금액 증가로 인해 사업대기성자금 계획 대비 1,576억원 증가(474.2%)

<축산발전기금>

(단위: 백만원, %)

구 분		수정계획액 (A)	결산액 (B)	증감	
				(B-A)	%
수입 (자금조달)	자체수입	699,313	594,484	-104,829	-15.0
	정부내부수입	418,767	418,767	-	-
	차입금	-	-	-	-
	여유자금회수	195,725	45,526	-150,199	-76.7
합계		1,313,805	1,058,777	-255,028	-19.4
지출 (자금운용)	사업비	1,113,871	1,025,569	-88,302	-7.9
	기금운영비	1,728	1,684	-44	-2.6
	정부내부지출	664	401	-263	-39.6
	차입금원금상환	-	-	-	-
	차입금이자상환	-	-	-	-
	여유자금운용	197,542	31,123	-166,419	-84.2

○ `21년 수입·지출 실적은 계획 1,313,805백만원 대비 1,058,777백만원으로 19.4% 감소  
<수입 실적>

- 자체수입: 계획 699,313백만원 대비 594,484백만원으로 15.0%(104,829백만원) 감소
- 기타재산수입은 계획 31,202백만원 대비 98.3%(30,656백만원) 감소
- 기타민간이자 수입은 계획 9,472백만원 대비 24.3%(2,297백만원) 감소
- 기타경상이전수입은 계획 30,062백만원 대비 79.6%(23,918백만원) 증가
- 재고자산매각대는 계획 27,110백만원 대비 12.7%(3,437백만원) 증가
- 용자원금회수는 계획 597,567백만원 18.8%(112,062백만원) 감소
- 민간출연금, 법정부담금 등 계획 3,900백만원 대비 329.0%(12,831백만원) 증가
- 정부내부수입: 계획 418,767백만원 대비 418,767백만원으로 100.0% 달성
- 여유자금회수: 계획 195,725백만원 대비 45,526백만원으로 76.7% 감소

<지출실적>

- 사업비: 계획 1,113,871백만원 대비 1,025,569백만원으로 7.9%(88,302백만원) 감소
- 기금운영비: 계획 1,728백만원 대비 1,684백만원으로 2.6%(44백만원) 감소
- 정부내부지출: 계획 664백만원 대비 401백만원으로 39.6%(263백만원) 감소
- 여유자금운용: 계획 197,542백만원 대비 31,123백만원으로 84.2%(166,419백만원) 감소

<참고> 최근 5개년간 수입지출결산 내역

□ 수입

(단위: 백만원)

구 분	수정수입계획액	징수결정액	수납액	불납결손액	미수납액	
농산물가격안정기금	2017	2,885,008	3,648,283	(2,311,260) 3,647,638	578	67
	2018	2,373,927	4,565,173	(2,385,223) 4,565,150	0	23
	2019	2,402,524	4,137,447	(2,338,959) 4,137,447	0	0
	2020	2,480,783	3,860,853	(2,274,335) 3,860,709	0	143
	2021	2,785,118	4,072,324	(2,222,826) 4,072,068	0	256
평야어업재해재보험기 금	2017	227,055	260,651	(196,573) 260,651	0	0
	2018	330,481	310,430	(178,198) 310,430	0	0
	2019	612,789	1,091,883	(413,627) 1,091,883	0	0
	2020	429,459	637,846	(119,325) 637,846	0	0
	2021	527,877	303,741	(177,645) 303,741	0	0
농업·농촌공익기 능 증진적접지불기금	2020	2,651,121	4,999,315	(2,647,521) 4,999,315	0	0
	2021	2,417,206	4,767,837	(2,418,568) 4,767,741	0	96
농지관리기금	2017	2,070,263	4,754,349	(3,349,473) 3,725,341	60	1,028,948
	2018	2,579,759	5,470,810	(3,867,966) 4,666,218	174	804,419
	2019	3,137,496	4,600,984	(3,501,742) 3,816,322	0	784,661



농지관리기금	2020	3,267,165	4,870,301	(3,184,523) 4,122,251	0	748,049
	2021	2,850,693	5,169,906	(2,796,174) 4,078,628	0	1,091,278
양곡증권정리기금	2017	1,780,842	1,922,597	(1,759,189) 1,922,597	0	0
	2018	510,777	699,054	(508,674) 699,054	0	0
	2019	430,011	764,870	(435,741) 764,870	0	0
	2020	1,360,304	1,464,395	(1,267,267) 1,464,395	0	0
	2021	222,476	290,830	(225,587) 290,830	0	0
자유무역협정이행지원기금	2017	697,382	1,092,128	(562,014) 1,091,013	0	1,115
	2018	706,004	1,352,296	(660,831) 1,349,918	0	2,378
	2019	711,744	1,293,695	(664,744) 1,291,346	0	2,349
	2020	570,734	1,362,411	(747,157) 1,359,453	2,225	733
	2021	551,244	1,670,921	(672,074) 1,670,920	0	1
축산발전기금	2017	1,166,039	1,561,452	(1,084,284) 1,561,452	0	0
	2018	1,052,904	1,702,360	(1,020,898) 1,699,622	0	2,738
	2019	1,017,078	1,745,889	(1,011,821) 1,743,983	0	1,906
	2020	1,120,054	1,645,672	(967,489) 1,645,627	0	45
	2021	1,313,805	1,944,231	(1,058,777) 1,943,200	0	1,031

□ 지출

(단위: 백만원)

구 분		수정지출계획액	지출계획현액	지출액	다음연도 이월액	불용액
농산물가격안정기금	2017	2,885,008	2,885,457	( 2,311,260 ) 3,647,638	0	228,285
	2018	2,373,927	2,373,927	( 2,385,223 ) 4,565,150	0	58,964
	2019	2,402,524	2,402,524	( 2,338,959 ) 4,137,447	29	9,255
	2020	2,480,783	2,480,812	( 2,274,335 ) 3,860,709	81	14,053
	2021	2,785,118	2,785,199	( 2,222,826 ) 4,072,068	55,371	36,023
피해어업재해재보험기 금	2017	227,055	227,055	( 196,573 ) 260,651	0	435
	2018	330,481	330,481	( 178,198 ) 310,430	0	0
	2019	612,789	612,789	( 413,627 ) 1,091,883	0	0
	2020	429,459	429,459	( 119,325 ) 637,846	0	0
	2021	527,877	527,877	( 177,645 ) 303,741	0	0
이농·농촌공익기능 향진직접지불기금	2020	2,651,121	2,651,121	( 2,647,521 ) 4,999,315	397	3,300
	2021	2,417,206	2,417,603	( 2,418,568 ) 4,767,741	119	21,254
농지관리기금	2017	2,070,263	2,070,263	( 3,349,473 ) 3,725,341	0	64,965
	2018	2,579,759	2,579,759	( 3,867,966 ) 4,666,218	0	71,887
	2019	3,137,496	3,137,496	( 3,501,742 ) 3,816,322	0	1,656
	2020	3,267,165	3,267,165	( 3,184,523 ) 4,122,251	0	17,645

농지관리기금	2021	2,850,693	2,850,693	( 2,796,174 ) 4,078,628	0	3
양곡증권정리기금	2017	1,780,842	1,780,842	( 1,759,189 ) 1,922,597	0	18,566
	2018	510,777	510,777	( 508,674 ) 699,054	0	5,444
	2019	430,011	430,011	( 435,741 ) 764,870	0	92
	2020	1,360,304	1,360,304	( 1,267,267 ) 1,464,395	0	100,001
	2021	222,476	222,476	( 225,587 ) 290,830	0	7,967
	자유무역협정이행지원기금	2017	697,382	697,382	( 562,014 ) 1,091,013	0
2018		706,004	706,004	( 660,831 ) 1,349,918	127	189,878
2019		711,744	711,871	( 664,744 ) 1,291,346	37	205,941
2020		570,734	570,771	( 747,157 ) 1,359,453	3	2,321
2021		551,244	551,247	( 672,074 ) 1,670,920	0	36,757
축산발전기금	2017	1,166,039	1,174,220	( 1,084,284 ) 1,561,452	1,552	38,608
	2018	1,052,904	1,054,456	( 1,020,898 ) 1,699,622	1,793	11,005
	2019	1,017,078	1,018,871	( 1,011,821 ) 1,743,983	838	2,899
	2020	1,120,054	1,120,892	( 967,489 ) 1,645,627	0	3,204
	2021	1,313,805	1,313,805	( 1,058,777 ) 1,943,200	0	88,609

## 2) 수입결산

〈농산물가격안정기금〉

(단위: 백만원, %)

구 분	수정 수입계획액 (A)	징수결정액	수납액		B/A	B/C	불납 결손액	미수납액
			21년(B)	20년(C)				
합계	2,785,118	4,072,324	2,222,826	2,274,335	79.8	97.7	-	256
자체수입	2,282,438	1,938,778	1,938,522	2,088,594	84.9	92.8	-	256
정부내부수입	180,000	180,000	180,000	-	100.0	-	-	-
차입금	-	-	-	-	-	-	-	-
여유자금회수	322,680	1,953,546	104,304	185,740	32.3	56.2	-	-

- 자체수입은 계획 대비 3,439억원(15.1%) 감소, 전년 대비 1,501억원(7.2%) 감소하였으며, 사유는 다음과 같음
  - 법정부담금: 녹두 낙찰단가 하락(`20: 3,273원/kg → `21: 2,696)으로 일부 감소되었지만, 참깨 수입권공매 수요의 증가로 낙찰단가 상승(`20: 1,586원/kg → `21: 2,744) 및 참깨 수입권공매 계획물량 증대(`20: 10,000톤→ `21: 13,000)에 따른 이행실적 증가로 전년 대비 41억원 증가
  - 채고자산매각대: 수입참깨 수요증가에 따른 판매물량·단가 상승(`20: 42,380톤, 4,123원/kg → `21: 46,116톤, 4,206) 등으로 전년 대비 39억원 증가
  - 용자원금회수: 장기대여금 만기상환액(`20: 5,494억원 → `21: 2,859) 감소 등으로 전년 대비 2,579억원 감소
  - 융자이자수입: 마이너스 대여자금(`20: 11,335 → `21: 11,749) 잔액 증가로 평균대여이율이 하락하여 전년 대비 37억원 감소
  - 기타수입 등: 비축사업비 등 보조사업비의 실집행률 감소로 집행잔액(1,081억원) 증가, 시중금리 하락 등에 따른 여유자금 운용수익 감소(28억원), 위약사유 발생 감소(20억원) 등의 요인이 있어 전년 대비 1,035억원 증가
- 정부내부수입은 공공자금관리기금 예수로 전년 대비 1,800억원 증가
- 여유자금회수는 `20년 운용금액 감소로 전년 대비 814억원 감소
- 불납결손액은 없으며, 미수납액은 256백만원으로 사유는 다음과 같음
  - 납부상태 불능으로 인한 제재부가금 및 가산금 미납  
 참살이 영농조합법인: 제재부가금(139,200천원), 가산금(4,176천원)  
 글로벌마케팅네트웍스: 제재부가금(110,000천원), 가산금(2,200천원)

<농어업재해재보험기금>

(단위: 백만원, %)

구 분	수정 수입계획액 (A)	징수결정액	수납액		B/A	B/C	불납 결손액	미수납액
			21년(B)	20년(C)				
합계	527,877	303,741	177,645	119,325	33.7	148.9	-	-
자체수입	49,010	8,912	8,912	7,624	18.2	116.9	-	-
정부내부수입	100,000	100,000	100,000	50,000	100.0	200.0	-	-
차입금	-	-	-	-	-	-	-	-
여유자금회수	378,867	194,830	68,733	61,701	18.1	111.4	-	-

- 자체수입 : 8,912백만원
  - 국가재보험료 수입 8,605백만원
    - \* 재보험료 : 농작물 8,402백만원, 양식수산물 203백만원
  - 이자수입 등 307백만원
- 정부내부수입 : 100,000백만원
- 차입금 : 해당없음
- 여유자금(`20년도 말 여유자금운용액) 회수 : 68,733백만원
  - 통화금융기관 예치 : 0백만원
  - 비통화금융기관 예치 : 68,733백만원

<농업·농촌공익기능증진직접지불기금>

(단위: 백만원, %)

구분	수정 수입계획액 (A)	징수결정액	수납액		B/A	B/C	불납 결손액	미수납액
			21년(B)	20년(C)				
합계	2,417,206	4,767,837	2,418,568	2,647,521	100.1	91.4	-	96
자체수입	2,500	2,879	2,783	444	111.3	626.2	-	96
정부내부수입	2,391,906	2,391,906	2,391,906	2,647,076	100.0	90.4	-	-
차입금	-	-	-	-	-	-	-	-
여유자금회수	22,800	2,373,052	23,879	-	104.7	-	-	-

- 자체수입 : (20년) 444백만원 / (21년) 2,783백만원
  - 증감내역 : 2,339백만원 증가(사업비잔액 및 이자 회수, 기금여유자금 운용 수익금 회수로 인한 기타재산수입, 기타경상이전수입 증가)
  - 미수납액 : 96백만원 (사업비잔액 및 이자발생분 관계기관 예산부족으로 인한 미수납액 발생)
  
- 정부내부수입 : (20년) 2,647,076백만원 / (20년) 2,391,906백만원
  - 증감내역 : 255,170백만원 감소 (직불금 지출을 위한 정부출연금 감소)
  
- 차입금 : 해당없음
  
- 여유자금회수 : (20년) 해당없음 / (21년) 23,879백만원
  - 증감내역 : 23,879백만원 증가 (여유자금회수 순계, 한국은행에치금)

<농지관리기금>

(단위: 백만원, %)

구 분	수정 수입계획액 (A)	징수결정액	수납액		B/A	B/C	불납 결손액	미수납액
			21년(B)	20년(C)				
합계	2,850,693	5,169,906	2,796,174	3,184,523	98.1	87.8	-	1,091,278
자체수입	1,603,857	3,137,602	2,046,324	1,605,167	127.6	127.5	-	1,091,278
정부내부수입	348,680	334,391	334,391	397,542	95.9	84.1	-	-
차입금	-	-	-	-	-	-	-	-
여유자금회수	898,156	1,697,914	415,460	1,181,814	46.3	35.2	-	-

- 2021년 총계 기준 징수결정액은 5,169,906백만원, 순계 기준 징수결정액은 3,887,472백만원으로 이 중 수납액 2,796,174백만원, 미수납액은 1,091,278백만원임
  - 미수납액 1,091,278백만원은 법정부담금 949,439백만원, 재고자산매각대 81,334백만원, 기타민간이자수입 44,706백만원, 지방자치단체이자수입 49백만원, 기타재산수입 15,677백만원 등으로 구성
  - 법정부담금 949,439백만원 중 925,159백만원은 기한 미도래 채권이며, 24,280백만원은 납부자 재력부족 등에 따른 체납분임
  
- 2021년 수입은 2020년 대비 388,349백만원 감소한 2,796,174백만원임
  - 자체수입은 전년 대비 441,157백만원 증가함
  - 정부내부수입은 전년 대비 63,151백만원 감소함
  - 여유자금회수는 전년 대비 766,354백만원 감소함

<양곡증권정리기금>

(단위: 백만원, %)

구 분	수정 수입계획액 (A)	징수결정액	수납액		B/A	B/C	불납 결손액	미수납액
			21년(B)	20년(C)				
합계	222,476	290,830	225,587	1,267,267	101.4	17.8	-	-
자체수입	287	496	496	1,428	172.9	34.7	-	-
정부내부수입	197,071	195,455	195,455	1,235,186	99.2	15.8	-	-
차입금	-	-	-	-	-	-	-	-
여유자금회수	25,118	94,879	29,636	30,653	118.0	96.7	-	-

- 자체수입 감소('20년 1,428백만원 → '21년 496백만원)
  - 시중 통화금융기관의 이자율 하락 등에 따라 이자수입 감소
  
- 정부내부수입 감소('20년 1,235,186백만원 → '21년 195,455백만원)
  - '21년의 경우 만기 도래 공자기금 예수금이 없어 예수금 규모가 감소
  
- 여유자금회수 감소('20년 30,653백만원 → '21년 29,636백만원)



<자유무역협정이행지원기금>

(단위: 백만원, %)

구 분	수정 수입계획액 (A)	징수결정액	수납액		B/A	B/C	불납 결손액	미수납액
			21년(B)	20년(C)				
합계	551,244	1,670,921	672,074	747,157	121.9	90.0	-	1
자체수입	418,999	397,920	397,920	413,081	95.0	96.3	-	1
정부내부수입	87,188	50,388	50,388	127,494	57.8	39.5	-	-
차입금	-	-	-	-	-	-	-	-
여유자금회수	45,057	1,222,613	223,766	206,582	496.6	108.3	-	-

- 자체수입: 전년대비 3.7%인 15,161백만원 감소  
(계획액 대비 5%인 5,918백만원 감소)
  - 낮은 시중금리로 인해 정책자금 실질 수요가 감소하여 주요 수입원인 융자원리금 50,562백만원 감소
  - 보조사업 반납액 납부 독려로 인해 기타경상이전수입 및 기타재산수입 19,360백만원 증가
  - 코로나19로 인한 민간부문 참깨 수입 감소에 따른 FTA 수입참깨 수요 증가로 법정부담금 등 수익 16,041백만원 증가
- 정부내부수입: 전년대비 60.5%인 77,106백만원 감소  
(계획액 대비 42.2%인 36,800백만원 감소)
  - 사업비 조기집행 및 불용 발생에 따라 정부전입금 감소
- 여유자금회수: 전년도 말 여유자금 잔액 회수 증가로 인해 전년대비 8.3% 증가(계획액 대비 396.6%인 178,709백만원 증가)
- 불납결손액은 없으며 미수납액은 1백만원 발생
  - 자치단체 보조금 타소관 오납금(653,000원) 반납절차 진행 중

<축산발전기금>

(단위: 백만원, %)

구 분	수정 수입계획액 (A)	징수결정액	수납액		B/A	B/C	불납 결손액	미수납액
			21년(B)	20년(C)				
합계	1,313,805	1,944,231	1,058,777	967,489	80.6	109.4	-	1,031
자체수입	699,313	595,515	594,484	724,091	85.0	82.1	-	1,031
정부내부수입	418,767	418,767	418,767	146,554	100.0	285.7	-	-
차입금	-	-	-	-	-	-	-	-
여유자금회수	195,725	929,949	45,526	96,844	23.3	47.0	-	-

○ `21년도 총 수입액은 1,058,777백만원으로 계획대비 80.6%, 전년대비 109.4% 수준

- 자체수입은 594,484백만원으로 계획 대비 85.0%, 전년대비 82.1% 수준

- 축산물수입이익금 : `20) 2,080백만원 → `21) 3,068(증988)
- 대체초지조성비 : `20) 248백만원 → `21) 1,053(증805)
- 한국마사회납입금 : `20) 93,801백만원 → `21) -(△93,801)
- 기금운용수익금 : `20) 63,709백만원 → `21) 104,858(증41,149)
- 융자원금회수 : `20) 564,253백만원 → `21) 485,505(△78,748)

- 정부내부수입은 418,767백만원으로 계획 대비 100.0% 달성

- 일반회계전입금 : `20) -백만원 → `21) 78,417(증78,417)
- 특별회계전입금 : `20) 146,554백만원 → `21) 85,000(△61,554)
- 공자기금예수금 : `20) -백만원 → `21) 255,350(증255,350)

- 여유자금회수는 45,526백만원으로 계획대비 23.3%, 전년대비 47.0% 수준

\* 전년도 계획대비 사업비 지출증가로 당년도 여유자금회수(전년도 여유자금 운용잔액)는 계획대비 감소

### 3) 지출결산

〈농산물가격안정기금〉

(단위: 백만원, %)

구 분	수정지출 계획액 (A)	지출계획 현액	지출액		B/A	B/C	다음연도 이월액	불용액
			21년(B)	20년(C)				
합계	2,785,118	2,785,199	2,222,826	2,274,335	79.8	97.7	55,371	36,023
사업비	2,237,078	2,237,078	2,145,817	2,116,237	95.9	101.4	55,371	35,890
기금운영비	55,855	55,936	55,803	53,794	99.9	103.7	-	132
정부내부지출	-	-	-	-	-	-	-	-
차입금원금상 환	-	-	-	-	-	-	-	-
차입금이자상 환	-	-	-	-	-	-	-	-
여유자금운용	492,185	492,185	21,206	104,304	4.3	20.3	-	-

- 사업비는 지급사유 미발생(251억원), 집행잔액(101억원), 예산 절감(3억원) 등의 사유로 계획 대비 불용액은 359억원(1.6%)이며 집행률은 95.9%임
- 용자금 예산불용: 산지유통종합자금(96억원), 친환경농산물직거래지원(3억원), 도매유통활성화지원(2억원) 등이며, 사유는 사업대상자의 담보 부족에 따른 대출포기 발생 등임
- 보조금 예산불용: 비축지원(252억원), 전통발효식품육성(3억원) 등이며, 사유는 지급사유 미발생 및 연구용역 결과에 따른 건축 설계비 절감 등임
- 기금운영비는 낙찰차액 등 집행잔액에 따른 불용액(132백만원)으로 집행률은 99.9%임

<농어업재해재보험기금>

(단위: 백만원, %)

구 분	수정지출 계획액 (A)	지출계획 현액	지출액		B/A	B/C	다음연도 이월액	불용액
			21년(B)	20년(C)				
합계	527,877	527,877	177,645	119,325	33.7	148.9	-	-
사업비	150,000	150,000	150,000	50,000	100.0	300.0	-	-
기금운영비	599	599	599	592	100.0	101.2	-	-
정부내부지출	-	-	-	-	-	-	-	-
차입금원금상 환	-	-	-	-	-	-	-	-
차입금이자상 환	-	-	-	-	-	-	-	-
여유자금운용	377,278	377,278	27,046	68,733	7.2	39.3	-	-

- 사업비(국가재보험금 지급) : 150,000백만원
  - \* 재보험금 : 농작물 147,467백만원, 양식수산물 2,533백만원
  - \* 지급사유 : 태풍, 집중호우, 동상해 등 연이은 자연재해 발생
- 기금운영비 : 599백만원
  - 인건비 410백만원, 물건비 등 189백만원
- 정부내부지출 : 해당없음
- 차입금원리금상환 : 해당없음
- 여유자금(`21년도 말) 운용 : 27,046백만원
  - 통화금융기관 예치 : 0백만원
  - 비통화금융기관 예치 : 27,046백만원

<농업·농촌공익기능증진직접지불기금>

(단위: 백만원, %)

구분	수정지출 계획액 (A)	지출계획 현액	지출액		B/A	B/C	다음연도 이월액	불용액
			21년(B)	20년(C)				
합계	2,417,206	2,417,603	2,418,568	2,647,521	100.1	91.4	119	21,254
사업비	2,391,953	2,392,350	2,370,977	2,622,386	99.1	90.4	119	21,254
기금운영비	200	200	200	174	100.0	114.8	-	0
정부내부지출	1,168	1,168	1,168	1,171	100.0	99.7	-	0
차입금원금상환	-	-	-	-	-	-	-	-
차입금이자상환	-	-	-	-	-	-	-	-
여유자금운용	23,885	23,885	46,223	23,789	193.5	194.3	-	-

- 사업비 : (20년) 2,370,977백만원 / (21년) 2,622,386백만원
  - 증감내역 : 251,409백만원 증가 (직불사업비 지급액 증가)
  - 이월 : 119백만원 (정책연구용역 계약기간 이행에 따른 사고이월 등)
  - 불용 : 21,254백만원 (낙찰차액, 집행잔액 등)
  
- 기금운영비 : (20년) 174백만원 / (21년) 200백만원
  - 증감내역 : 26백만원 증가
  
- 정부내부지출 : (20년) 1,171백만원 / (21년) 1,168백만원
  - 증감내역 : 3백만원 감소
  
- 차입금원금상환 : 해당없음
  
- 차입금이자상환 : 해당없음
  
- 여유자금운용 : (20년) 23,789백만원 / (21년) 46,223백만원
  - 증감내역 : 22,434백만원 증가

<농지관리기금>

(단위: 백만원, %)

구 분	수정지출 계획액 (A)	지출계획 현액	지출액		B/A	B/C	다음연도 이월액	불용액
			21년(B)	20년(C)				
합계	2,850,693	2,850,693	2,796,174	3,184,523	98.1	87.8	-	3
사업비	1,617,961	1,617,961	1,617,961	1,459,187	100.0	110.9	-	-
기금운영비	97,511	97,511	97,509	91,869	100.0	106.1	-	3
정부내부지출	550,000	550,000	550,000	1,218,007	100.0	45.2	-	-
차입금원금상 환	-	-	-	-	-	-	-	-
차입금이자상 환	-	-	-	-	-	-	-	-
여유자금운용	585,221	585,221	530,705	415,460	90.7	127.7	-	-

- 2021년 지출은 2020년 대비 388,349백만원 감소한 2,796,174백만원
  - 사업비로 2020년 대비 158,774백만원 증가한 1,617,961백만원 지출
  - 기금운영비는 2020년 대비 5,640백만원 증가한 97,509백만원 지출
  - 정부내부지출은 2020년 대비 668,007백만원 감소한 550,000백만원 지출
  - 여유자금운용은 2020년 대비 115,245백만원 증가한 530,705백만원 이월

- 여유자금운용 및 정부내부지출을 제외한 지출규모는 2020년 1,551,056백만원 대비 2021년 지출액 1,715,469백만원으로 계획 현액 1,715,472백만원 대비 3백만원 불용액 발생
  - 사업비는 계획과 동일하게 지출하였으며, 기금운영비 3백만원 집행 잔액 발생

<양곡증권정리기금>

(단위: 백만원, %)

구 분	수정지출 계획액 (A)	지출계획 현액	지출액		B/A	B/C	다음연도 이월액	불용액
			21년(B)	20년(C)				
합계	222,476	222,476	225,587	1,267,267	101.4	17.8	-	7,967
사업비	-	-	-	-	-	-	-	-
기금운영비	-	-	-	-	-	-	-	-
정부내부지출	187,246	187,246	179,279	1,237,631	95.7	14.5	-	7,967
차입금원금상 환	-	-	-	-	-	-	-	-
차입금이자상 환	-	-	-	-	-	-	-	-
여유자금운용	35,230	35,230	46,308	29,636	131.4	156.3	-	-

- 정부내부지출 감소('20년 1,237,631백만원 → '21년 179,279백만원)
  - '21년에는 만기도래 공자기금 예수금이 없어 원금상환 지출 감소
  - 이자율 하락 추세 및 원금규모 감소에 따른 이자상환 지출 감소
  
- 여유자금운용 증가('20년 29,636백만원 → '21년 46,308백만원)
  - 통화금융기관 예치 규모 증가에 따른 여유자금운용 증가

<자유무역협정이행지원기금>

(단위: 백만원, %)

구 분	수정지출 계획액 (A)	지출계획 현액	지출액		B/A	B/C	다음연도 이월액	불용액
			21년(B)	20년(C)				
합계	551,244	551,247	672,074	747,157	121.9	90.0	-	36,757
사업비	513,450	513,453	476,696	518,863	92.8	91.9	-	36,757
기금운영비	4,559	4,559	4,559	4,527	100.0	100.7	-	-
정부내부지출	-	-	-	-	-	-	-	-
차입금원금상 환	-	-	-	-	-	-	-	-
차입금이자상 환	-	-	-	-	-	-	-	-
여유자금운용	33,235	33,235	190,819	223,766	574.2	85.3	-	-

○ 사업비

- 예산 513,450백만원 중 476,696백만원 지출(92.8% 집행)
- 사업비 지출 전년 대비 8.1% 감소
  - 일부 사업비 지출 증가(폐업지원 56,741백만원, 스마트팜 2,497백만원 등)하였으나, 대부분의 사업비 감소(피해보전 62,303백만원, 축사 6,335백만원, 과수 5,547백만원 등)
- 불용액 36,757백만원 발생
  - 피해보전직불(19,294백만원) : 지급요건 만족 품목 1개(귀리)에 대한 피해보전직불금 지급 후 일부 불용
  - 폐업지원(17,463백만원) : 전년도 폐업지원 대상품목(돼지고기)에 대해 폐업지원금을 지급하였으나 금년도 지급요건 만족 품목 없음에 따라 일부 불용

○ 기금운영비

- 예산 4,559백만원 중 4,559백만원 지출(100.0% 집행)

○ 여유자금운용 예산 33,235백만원 대비 190,819백만원 지출(574.2% 집행)

- 사업비 불용 발생과 연말 수입 금액 증가로 인해 사업대기성 자금 증가



<축산발전기금>

(단위: 백만원, %)

구 분	수정지출 계획액 (A)	지출계획 현액	지출액		B/A	B/C	다음연도 이월액	불용액
			21년(B)	20년(C)				
합계	1,313,805	1,313,805	1,058,777	967,489	80.6	109.4	-	88,609
사업비	1,113,871	1,113,871	1,025,569	920,282	92.1	111.4	-	88,302
기금운영비	1,728	1,728	1,684	1,681	97.4	100.2	-	44
정부내부지출	664	664	401	-	60.4	-	-	263
차입금원금상 환	-	-	-	-	-	-	-	-
차입금이자상 환	-	-	-	-	-	-	-	-
여유자금운용	197,542	197,542	31,123	45,526	15.8	68.4	-	-

○ `21년도 총 지출액은 1,058,777백만원으로 계획대비 80.6%, 전년대비 109.4% 수준

- 사업비 지출액은 1,025,569백만원으로 계획대비 92.1%, 전년대비 111.4% 수준

· 경상사업비 : `20) 447,760백만원 → `21) 568,546(증120,786)

· 용자사업비 : `20) 472,522백만원 → `21) 457,023(△15,499)

- 기금운영비 지출액은 1,684백만원으로 계획대비 97.4%, 전년대비 100.2% 수준

· 인건비 : `20) 1,018백만원 → `21) 1,056(증38)

· 기타경비 등 : `20) 663백만원 → `21) 628(△35)

- 정부내부지출액은 401백만원으로 계획대비 60.4% 수준

· 공자지금예수금이자상환 : `20) -백만원 → `21) 401(증401)

- 여유자금운용은 31,123백만원으로 계획대비 15.8%, 전년대비 68.4% 수준

· `21년도 자체수입이 계획대비 대폭 감소했으며, 사업비의 전년대비 지출액 증가로 여유자금운용액 감소

#### 4) 성질별 지출실적

<농산물가격안정기금>

(단위: 백만원, %)

구 분	계	인건비	물건비	이전지출	자산취득	상환지출	전출금등	예비비 및 기타	여유자금 운용
2021	2,222,826	759	4,353	272,176	1,924,333	-	-	-	21,206
2020	2,274,335	752	2,886	331,918	1,834,475	-	-	-	104,304
증감율	-2.3	0.9	50.8	-18.0	4.9	-	-	-	-79.7

- 인건비: 기금운영비 내 인건비 예산 증가로 전년 대비 7억원(0.9%) 증가
- 물건비: aT센터 기부채납 관련 부가가치세 납부를 위한 기타경비 내 제세  
증액으로 전년 대비 15억원(50.8%) 증가
- 이전지출: 농산물직거래활성화지원 예산 감소 및 차년도 이월 327억원  
등으로 전년 대비 597억원(△18%) 감소
- 자산취득: 용자 사업 및 비축지원 사업의 예산 증가로 인해 전년 대비  
899억원(4.9%) 증가
- 여유자금운용: 기금 자체수입 감소 및 전년도 대비 사업비 및 기금운영비  
지출 증가(316억원)로 인해 전년 대비 831억원(△79.7%) 감소

<농어업재해재보험기금>

(단위: 백만원, %)

구 분	계	인건비	물건비	이전지출	자산취득	상환지출	전출금등	예비비 및 기타	여유자금 운용
2021	177,645	410	185	150,000	4	-	-	-	27,046
2020	119,325	406	182	50,000	4	-	-	-	68,733
증감율	48.9	1.0	1.6	200.0	0.0	-	-	-	-60.7

- 인건비 : 410백만원
- 물건비 : 185백만원
- 자산취득비 : 4백만원
- 이전지출(국가재보험금 지급) : 150,000백만원
- 여유자금운용 : 27,046백만원
  - 통화금융기관 예치 : 0백만원
  - 비통화금융기관 예치 : 27,046백만원

<농업·농촌공익기능증진직접지불기금>

(단위: 백만원, %)

구 분	계	인건비	물건비	이전지출	자산취득	상환지출	전출금등	예비비 및 기타	여유자금 운용
2021	2,418,568	10,709	7,183	2,352,575	710	1,168	-	-	46,223
2020	2,647,521	10,421	7,138	2,604,843	158	1,171	-	-	23,789
증감율	-8.6	2.8	0.6	-9.7	348.2	-0.3	-	-	94.3

- 인건비 : 10,709백만원
- 물건비 : 7,183백만원
- 이전지출 : 2,352,575백만원
- 자산취득 : 710백만원
- 상환지출 : 1,168백만원
- 여유자금운용 : 46,223백만원

<농지관리기금>

(단위: 백만원, %)

구 분	계	인건비	물건비	이전지출	자산취득	상환지출	전출금등	예비비 및 기타	여유자금 운용
2021	2,796,174	1,109	3,154	451,274	1,559,933	-	250,000	-	530,705
2020	3,184,523	1,099	22,277	435,039	1,910,648	-	400,000	-	415,460
증감율	-12.2	0.9	-85.8	3.7	-18.4	-	-37.5	-	27.7

- 2021년도 여유자금운용 및 정부내부지출을 제외한 사업비(일반)지출은 1,715,470백만원으로 전년 1,551,056백만원 대비 164,414백만원 증가
  - 기금운용관련 인건비는 전년 1,099백만원 대비 10백만원 증가한 1,109백만원
  - 물건비는 전년 22,277백만원 대비 19,123백만원 감소한 3,154백만원
  - 이전지출은 전년 435,039백만원 대비 16,235백만원 증가한 451,274백만원
  - 자산취득은 전년 1,910,648백만원 대비 350,715백만원 감소한 1,559,933백만원
- 농특회계 전출금은 250,000백만원으로 전년 400,000백만원 대비 150,000백만원 감소
- 여유자금운용은 530,705백만원으로 전년 415,460백만원 대비 115,245백만원 증가

<양곡증권정리기금>

(단위: 백만원, %)

구 분	계	인건비	물건비	이전지출	자산취득	상환지출	전출금등	예비비 및 기타	여유자금 운용
2021	225,587	-	-	-	-	179,279	-	-	46,308
2020	1,267,267	-	-	-	-	1,237,631	-	-	29,636
증감율	-82.2	-	-	-	-	-85.5	-	-	56.3

- 상환지출 감소('20년 1,237,631백만원 → '21년 179,279백만원)
  - '21년 만기도래 공자기금 예수금의 부재에 따른 원금상환 지출 감소, 이자율 하락 추세 및 원금규모 감소에 따른 이자지출 감소 등으로 상환지출 규모 감소
  
- 여유자금운용 증가('20년 29,636백만원 → '21년 46,308백만원)
  - 통화금융기관 예치 규모 증가에 따른 여유자금운용 증가

<자유무역협정이행지원기금>

(단위: 백만원, %)

구 분	계	인건비	물건비	이전지출	자산취득	상환지출	전출금등	예비비 및 기타	여유자금 운용
2021	672,074	413	337	240,388	240,117	-	-	-	190,819
2020	747,157	409	991	256,663	265,328	-	-	-	223,766
증감율	-10.0	1.0	-66.0	-6.3	-9.5	-	-	-	-14.7

○ 인건비 413백만원

- 전년 대비 1.0% 증가

○ 물건비 337백만원

- 운영비, 여비, 업무추진비, 일반수용비로 전년 대비 66.0% 감소
- `21년 연구용역비 예산 미편성(`20년 대비 700백만원 순감)

○ 이전지출 240,388백만원

- 자치단체 및 민간에 대한 보조금으로 전년 대비 6.3% 감소

○ 자산취득 240,117백만원

- 용자 대여금 및 출자금으로 전년 대비 9.5% 감소

○ 여유자금운용 190,819백만원

- `21년도 말 여유자금 잔액으로 전년 대비 14.7% 감소
- 정부재정 조기집행 기조에 따라 차년도 사업지출 대기성 자금 확보분

<축산발전기금>

(단위: 백만원, %)

구 분	계	인건비	물건비	이전지출	자산취득	상환지출	전출금등	예비비 및 기타	여유자금 운용
2021	1,058,777	1,089	1,014	565,707	459,442	401	-	-	31,123
2020	967,489	1,049	1,061	443,090	476,763	-	-	-	45,526
증감율	9.4	3.8	-4.4	27.7	-3.6	-	-	-	-31.6

○ 인건비

- `20년대비 인건비 공통상승률 0.9% 반영
- `20) 1,049백만원 → `21) 1,089(증40)

○ 물건비

- 기타경비사업 관련 예비 감소로 전년대비 4.4% 감소
- `20) 1,061백만원 → `21) 1,014(△47)

○ 이전지출

- 전기 대비 민간단체에 대한 보조비 대폭 증가로 전년대비 27.7% 증가
- `20) 443,090백만원 → `21) 565,707(증122,617)

○ 자산취득

- 전기 대비 유형자산, 용자금 집행액 대폭 감소로 전년대비 3.6% 감소
- `20) 476,763백만원 → `21) 459,442(△17,321)

○ 상환지출

- `21년도 공자기금예수금 차입으로 예수금이자상환액 401백만원 발생
- `20) -백만원 → `21) 401(증401)

○ 여유자금운용

- `21년도 사업비의 전년대비 지출액 증가로 여유자금운용액 전년대비 31.6% 감소
- `20) 45,526백만원 → `21) 31,123(△14,403)



## 5) 기금 지출 이월 · 불용내역

<농산물가격안정기금>

(단위: 백만원, %)

구 분	계	인건비	물건비	이전지출	자산취득	상환지출	전출금등	예비비 및 기타	여유자금 운용
지출 계획현액	2,785,199 (100.0)	759 (0.0)	4,360 (0.2)	305,364 (11.0)	1,982,531 (71.2)	-	-	-	492,185 (17.7)
지출액	2,222,826 (100.0)	759 (0.0)	4,353 (0.2)	272,176 (12.2)	1,924,333 (86.6)	-	-	-	21,206 (1.0)
이월액	55,371 (100.0)	-	-	32,740 (59.1)	22,630 (40.9)	-	-	-	-
불용액	36,023 (100.0)	-	7 (0.0)	448 (1.2)	35,568 (98.7)	-	-	-	-

### ○ 불용 내역

- 물건비: 낙찰차액에 따른 집행잔액(7백만원)
- 이전지출: 예산 절감 및 집행잔액 등(4억원)
- 자산취득: 사업자 담보여력 부족에 따른 대출 포기 등의 집행잔액(356억원)

### ○ 이월 내역

- 이전지출: 기타(196억원), 미지급금 이월(130억원), 계약체결 및 설계지연(1억)  
등(327억원)
- 자산취득: 사업계획 변경 및 사업량 증가(126억원), 계약체결 및  
설계지연(72억원), 미지급금 이월(24억원), 용역 미종료(4억원)  
등(226억원)

<농어업재해재보험기금>

(단위: 백만원, %)

구 분	계	인건비	물건비	이전지출	자산취득	상환지출	전출금등	예비비 및 기타	여유자금 운용
지출 계획액	527,877 (100.0)	410 (0.1)	185 (0.0)	150,000 (28.4)	4 (0.0)	-	-	-	377,278 (71.5)
지출액	177,645 (100.0)	410 (0.2)	185 (0.1)	150,000 (84.4)	4 (0.0)	-	-	-	27,046 (15.2)
이월액	-	-	-	-	-	-	-	-	-
불용액	-	-	-	-	-	-	-	-	-

- 인건비 : 해당없음
- 물건비 : 해당없음
- 이전지출 : 해당없음
- 여유자금운용 : 해당없음

<농업·농촌공익기능증진직접지불기금>

(단위: 백만원, %)

구분	계	인건비	물건비	이전지출	자산취득	상환지출	전출금등	예비비 및 기타	여유자금 운용
지출액 계획액	2,417,603 (100.0)	10,711 (0.4)	7,494 (0.3)	2,373,635 (98.2)	710 (0.0)	1,168 (0.0)	-	-	23,885 (1.0)
지출액	2,418,568 (100.0)	10,709 (0.4)	7,183 (0.3)	2,352,575 (97.3)	710 (0.0)	1,168 (0.0)	-	-	46,223 (1.9)
이월액	119 (100.0)	-	119 (100.0)	-	-	-	-	-	-
불용액	21,254 (100.0)	2 (0.0)	192 (0.9)	21,060 (99.1)	0 (0.0)	0 (0.0)	-	-	-

<이월액 : 119백만원>

○ 물건비 : 119백만원

- 직불제 이행점검 66백만원(필수안내서 책자제작 완료 기한 소요에 따른 사고이월)
- 사업관리비 53백만원(연구용역 과업'22.3월 종료에 따른 사고이월)

<불용액 : 21,254백만원>

○ 인건비 : 2백만원

- 직불제이행점검 부문(일용임금) 코로나19로 인한 불가피한 사업 집행 잔액 발생

○ 물건비 : 192백만원

- 직불제이행점검 부문(국내여비, 고용부담금, 일반수용비, 공공요금)으로 코로나19로 인한 불가피한 사업 집행 잔액 발생

○ 이전지출 : 21,060백만원

- 공익기능증진직불 21,016백만원, 사업관리비 39백만원, 직불제이행점검 5백만원 발생

<농지관리기금>

(단위: 백만원, %)

구 분	계	인건비	물건비	이전지출	자산취득	상환지출	전출금등	예비비 및 기타	여유자금 운용
지출 계획현액	2,850,693 (100.0)	1,109 (0.0)	3,154 (0.1)	451,276 (15.8)	1,559,933 (54.7)	- -	250,000 (8.8)	- -	585,221 (20.5)
지출액	2,796,174 (100.0)	1,109 (0.0)	3,154 (0.1)	451,274 (16.1)	1,559,933 (55.8)	- -	250,000 (8.9)	- -	530,705 (19.0)
이월액	- -	- -	- -	- -	- -	- -	- -	- -	- -
불용액	3 (100.0)	- -	- -	3 (100.0)	- -	- -	- -	- -	- -

- 농지관리기금 일반지출과 정부내부지출은 지출 계획 현액 2,850,693백만원 대비 2,796,174백만원 지출하였으며, 3백만원 미집행함
  - 미집행액은 지출 성질별로 분석하면 이전지출 3백만원 집행 잔액 발생

<양곡증권정리기금>

(단위: 백만원, %)

구 분	계	인건비	물건비	이전지출	자산취득	상환지출	전출금등	예비비 및 기타	여유자금 운용
지출 계획액	222,476 (100.0)	- -	- -	- -	- -	187,246 (84.2)	- -	- -	35,230 (15.8)
지출액	225,587 (100.0)	- -	- -	- -	- -	179,279 (79.5)	- -	- -	46,308 (20.5)
이월액	- -	- -	- -	- -	- -	- -	- -	- -	- -
불용액	7,967 (100.0)	- -	- -	- -	- -	7,967 (100.0)	- -	- -	- -

- 상환지출 불용액('20년 100,001백만원 → '21년 7,967백만원)
  - '21년 만기 도래 공자기금 예수금이 없어 순상환자금 100,000백만원만 집행하고 1,616백만원 불용
  - 이자율 하락 추세 및 원금규모 감호에 따른 이자지출 감소로 이자상환 지출잔액 6,351백만원 발생

<자유무역협정이행지원기금>

(단위: 백만원, %)

구 분	계	인건비	물건비	이전지출	자산취득	상환지출	전출금등	예비비 및 기타	여유자금 운용
지출 계획액	551,247 (100.0)	413 (0.1)	337 (0.1)	277,145 (50.3)	240,117 (43.6)	-	-	-	33,235 (6.0)
지출액	672,074 (100.0)	413 (0.1)	337 (0.1)	240,388 (35.8)	240,117 (35.7)	-	-	-	190,819 (28.4)
이월액	-	-	-	-	-	-	-	-	-
불용액	36,757 (100.0)	-	-	36,757 (100.0)	-	-	-	-	-

○ 이전지출 불용액 36,757백만원

－ 직접피해지원사업 불용액(368억원) 발생

실질적인 피해 발생 여부에 따라 조건부로 지급하기 때문에 금년도  
피해보전 품목 1개(귀리), 폐업지원 품목 없음에 따라 불용액 발생

<축산발전기금>

(단위: 백만원, %)

구 분	계	인건비	물건비	이전지출	자산취득	상환지출	전출금등	예비비 및 기타	여유자금 운용
지출 계획액	1,313,805 (100.0)	1,089 (0.1)	1,058 (0.1)	576,038 (43.8)	537,414 (40.9)	664 (0.1)	- -	- -	197,542 (15.0)
지출액	1,058,777 (100.0)	1,089 (0.1)	1,014 (0.1)	565,707 (53.4)	459,442 (43.4)	401 (0.0)	- -	- -	31,123 (2.9)
이월액	- -	- -	- -	- -	- -	- -	- -	- -	- -
불용액	88,609 (100.0)	- -	44 (0.1)	10,330 (11.7)	77,972 (88.0)	263 (0.3)	- -	- -	- -

○ 물건비

- 불용 : 계획변경 또는 취소, 집행잔액 등으로 44백만원 불용

○ 이전지출

- 불용 : 계획변경 또는 취소, 집행잔액 등으로 10,330백만원 불용

○ 자산취득

- 불용 : 집행잔액 등으로 77,972백만원 불용

○ 상환지출

- 불용 : 집행잔액 등으로 263백만원 불용

## 6) 출연금 및 보조금 지출현황

총괄

(단위: 백만원)

구 분	출연금		보조금	
	2021	2020	2021	2020
농산물가격안정기금	0	0	272,176	331,918
농업·농촌공익기능증진직접지불기금	0	0	2,351,470	2,370,244
농지관리기금	0	0	134,118	80,920
자유무역협정이행지원기금	1,532	1,532	238,856	255,131
축산발전기금	0	0	432,847	427,048



□ 기금별 출연금 및 보조금 지출실적

<농산물가격안정기금>

(단위: 백만원)

구 분	지출대상기관	지출목적	금액	
			2021	2020
보조금	(사)한국파프리카생산자자조회 등	자조금지원	10,564	9,130
	농협경제제주	농산물생산유통조절지원	13,043	23,986
		농산물온라인거래활성화	600	0
	종자원	종자수매·공급	813	0
	지방자치단체	공영도매시장 시설현대화	10,382	7,427
		농산물마케팅지원	596	2,100
		농산물산지유통시설지원	28,739	26,354
		농산물직거래활성화지원	0	4,200
		전통발효식품육성	4,863	3,489
		화훼종합유통센터건립지원	0	3,200
		한국농수산물유통공사	농산물생산유통조절지원	1,426
	한국농수산물유통공사 등	농산물마케팅지원	10,210	7,130
		농산물산지유통시설지원	1,323	1,542
		농산물유통소비정보조사	4,107	3,874
		농산물직거래활성화지원	8,018	51,330
		농식품글로벌경쟁력강화	75,446	91,409
		농식품유통 교육훈련	1,521	1,248
		도매유통활성화지원	1,200	650
		비축지원	24,524	23,854
		유통개선사업 운영	52,647	52,096
전통발효식품육성		9,020	5,656	
한식재단	한식진흥 및 음식관광활성화	13,134	11,743	

<농업·농촌공익기능증진직접지불기금>

(단위: 백만원)

구 분	지출대상기관	지출목적	금액	
			2021	2020
보조금	농촌공사등민간단체	공익기능증진직불	2,339,968	2,358,736
		사업관리비	10,148	10,104
		직불제이행점검	1,354	1,404

<농지관리기금>

(단위: 백만원)

구 분	지출대상기관	지출목적	금액	
			2021	2020
보조금	지방자치단체	농지이용관리지원	23,274	0
		농지이용관리지원	0	9,942
	한국농어촌공사	농식품산업 해외진출지원	2,522	2,778
		농지범용화시범사업	4,800	200
		농지은행사업관리비	90,920	53,090
		농지은행인적역량강화사업	330	345
		농지정보관리체계개선	0	4,199
		농지제도개선홍보	472	0
		농지제도개선홍보	0	181
		농지종합정보화(정보화)	1,978	2,078
		대단위농업개발(농지)	6,398	6,176
		맞춤형농지지원(응자)	1,441	0
		조성토지관리 처분비	1,983	1,931

<자유무역협정이행지원기금>

(단위: 백만원)

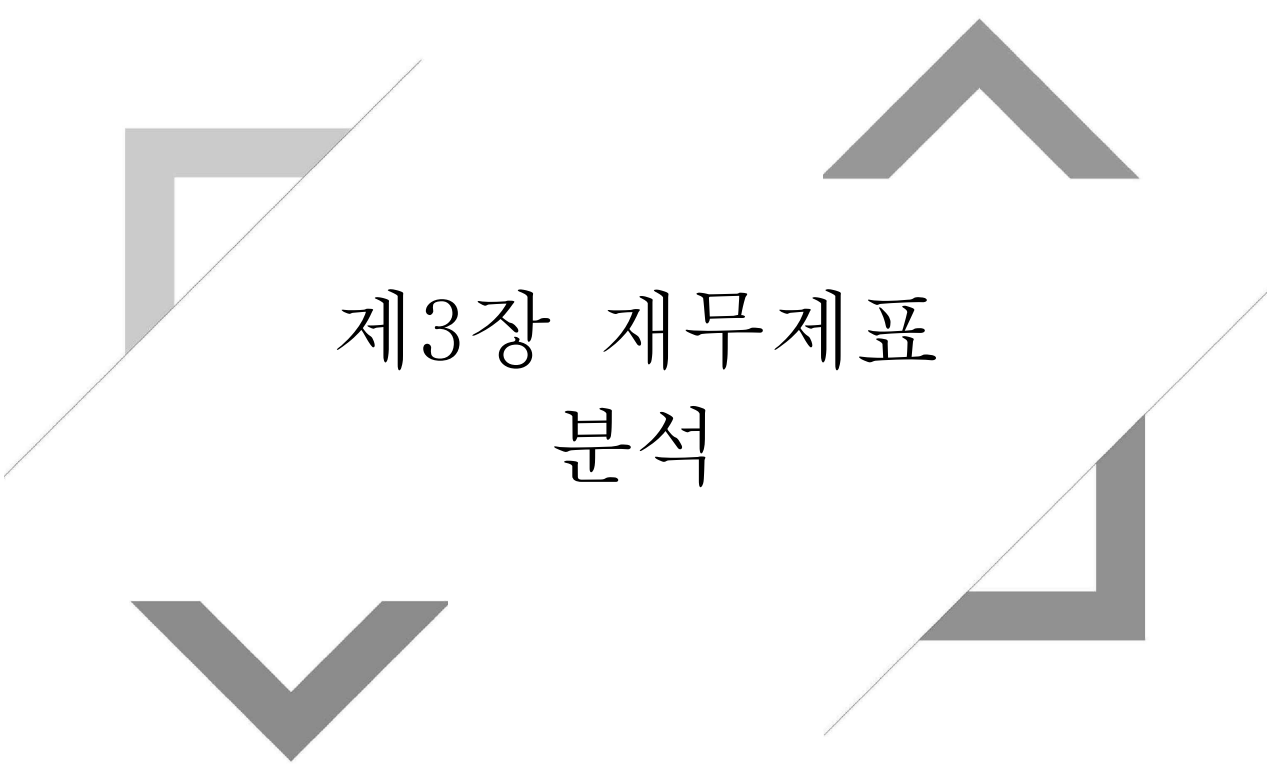
구 분	지출대상기관	지출목적	금액	
			2021	2020
출연금	한국농촌경제연구원	자유무역협정이행지원센터운영	1,532	1,532
보조금	공공기관및민간기관	과수 생산유통지원	1,794	1,584
		스마트팜 ICT융복합확산	500	500
		자유무역협정이행지원센터운영	3,098	3,092
		중자산업기반구축	4,281	2,351
		축사시설현대화	7,346	6,806
	지자체	FTA사업계획수립및관리비	834	838
		과수 생산유통지원	49,187	54,734
		스마트팜 ICT융복합확산	6,600	4,103
		원예시설현대화	18,120	22,117
		중자산업기반구축	6,489	6,489
		축사시설현대화	44,389	50,724
		폐업지원	92,537	35,796
		피해보전직불	706	63,009
	한국농수산식품유통공사	FTA사업계획수립및관리비	80	80
		관세할당물량수입관리비	174	178
	한국농어촌공사	과원규모화사업관리비	2,721	2,731

<축산발전기금>

(단위: 백만원)

구 분	지출대상기관	지출목적	금액	
			2021	2020
보조금	가축위생방역지원본부, 지방자치단체	축산물위생안전검사운영	19,772	22,179
	농협경제지주, 관련단체 등	축산물유통및 소비촉진제고	1,212	1,461
	농협경제지주, 축산단체 등	가축개량지원	46,271	44,320
	농협경제지주, 축산물 품질평가원, 한국축산경제연구원	축산물유통정보실용화	3,879	2,848
	생산자단체	축산자조금	23,089	24,079
	지방자치단체	소규모도계장설치지원	260	72
		축산물직거래활성화 지원	450	900
	지방자치단체, 가축위생방역지원본부	가축위생방역지원	63,501	62,899
	지방자치단체, 농협경제지주 등	조사료생산기반확충	76,779	76,742
		축산물수급관리	72,463	69,671
	지방자치단체, 축산환경관리원, 농협경제지주 등	가축분뇨처리지원	49,401	46,870
	지방자치단체, 한국식품안전관리인증원 등	축산물HACCP지원	1,567	1,650
	축산물 품질평가원	축산물도매시장온라인경매 플랫폼 구축	2,550	0
	축산물 품질평가원, 지방자치단체 등	축산물 품질관리	48,876	47,169
한국마사회, 지방자치단체	말산업육성지원	22,778	26,189	





# 제3장 재무제표 분석





### 제3장. 재무제표 분석

#### 1. 재정상태 분석

(단위: 백만원, %)

구 분	2021(A)	2020(B)	증 감	
			금액(C=A-B)	비율(C/B)
<b>자산합계(a)</b>	78,052,824	64,195,723	13,857,101	21.6 %
I. 유동자산	6,652,395	5,977,839	674,556	11.3 %
II. 투자자산	12,600,910	12,854,510	(253,600)	(2.0 %)
III. 일반유형자산	57,877,548	44,806,001	13,071,547	29.2 %
IV. 사회기반시설	-	-	-	-
V. 무형자산	31,925	30,753	1,172	3.8 %
VI. 기타비유동자산	890,046	526,620	363,426	69.0 %
<b>부채합계(b)</b>	7,293,394	7,728,297	(434,903)	(5.6 %)
I. 유동부채	749,096	952,996	(203,900)	(21.4 %)
II. 장기차입부채	4,285,347	4,252,267	33,080	0.8 %
III. 장기충당부채	325,403	274,865	50,538	18.4 %
IV. 기타비유동부채	1,933,547	2,248,170	(314,623)	(14.0 %)
<b>순자산(a-b)</b>	70,759,430	56,467,426	14,292,004	25.3 %

□ 2021년 12월31일 현재 농림축산식품부의 자산은 78,052,824백만원으로 2020년 12월31일 대비 13,857,101백만원 증가함(21.6%)

- 유동자산의 경우 양곡관리특별회계의 양곡판매수입의 증가로 현금및현금성자산이 614,741백만원 증가(79.8%), 단기금융상품이 2,449백만원 감소(△2.5%), 단기투자증권 14,216백만원 감소(△13.0%), 미수채권이 103,447백만원 증가(36.7%), 정부내단기예탁금의 증가에 따라 단기대여금이 873,830백만원 증가(37.1%), 기타유동자산이 양곡관리특별회계의 양곡판매량 증가로 인해 재고자산이 감소하여 900,797백만원 감소(△38.2%)한 영향으로 인하여 674,556백만원 증가함(11.3%)
- 투자자산은 여유자금 운용규모 감소로 인해 장기투자증권이 86,853백만원 감소(△5.2%)하였고, 정부내장기예탁금의 감소에 따라 장기대여금이 166,747백만원 감소(△1.5%)하여 253,600백만원 감소함(△2.0%)
- 일반유형자산의 경우 토지가 12,896,158백만원 증가(30.9%), 건물이 12,060백만원 감소(△1.6%), 구축물이 15,825백만원 증가(61.9%), 기계장치가 11,976백만원 증가(14.9%), 집기비품차량운반구가 698백만원 증가(2.0%), 기타일반유형자산이 822백만원 증가(3.6%), 건설중인일반유형자산이 158,128백만원 증가(7.5%)함으로 인하여 13,071,547백만원 증가함(29.2%)
- 무형자산의 경우 외부구입소프트웨어의 증가 등으로 1,172백만원이 증가함(3.8%)
- 기타비유동자산의 경우 장기미수채권이 364,302백만원 증가(69.5%) 등으로 인하여 363,426백만원이 증가함(69.0%)

□ 2021년 12월31일 현재 농림축산식품부의 부채는 7,293,394백만원으로 2020년 12월31일 대비 434,903백만원 감소함(△5.6%)

- 유동부채의 경우 749,096백만원으로 203,900백만원 감소(△21.4%)하였는데, 이는 단기차입금이 양곡관리특별회계에서 한국은행 차입금 상환으로 213,000백만원 감소(△100.0%)하였고, 유동성장기차입부채 101,885백만원 증가(49.2%), 기타유동부채

92,785백만원 감소(△17.4%)한 영향임

- 장기차입부채의 경우 농산물가격안정기금과 축산발전기금에서 한국은행 차입금이 증가한 영향 등으로 33,080백만원 증가함(0.8%)
  - 장기충당부채의 경우 농어업재해재보험기금에서 지급준비금이 증가하여 보험충당부채가 26,650백만원 증가(36.2%)하였고, 기타장기충당부채가 23,888백만원 증가(11.9%)의 영향으로 50,538백만원 증가함(18.4%)
  - 기타비유동부채의 경우 장기미지급금이 격리곡 등에 대한 장기미지급금의 감소로 281,491백만원 감소(△13.5%)하고, 기타의기타비유동부채 33,132백만원 감소(△19.6%)의 영향으로 314,623백만원 감소함(△14.0%)
- 자산에서 부채를 차감한 순자산은 2021년 12월31일 현재 70,759,430백만원으로 전기말 대비 14,292,004백만원 증가함(25.3%)

## 2. 재정운영 분석

(단위: 백만원, %)

구 분	2021(A)	2020(B)	증 감	
			금액(C=A-B)	비율(C/B)
I. 프로그램순원가	10,606,421	10,565,269	41,152	0.4 %
II. 관리운영비	398,961	382,694	16,267	4.3 %
III. 비배분비용	2,580,201	1,385,329	1,194,872	86.3 %
IV. 비배분수익	5,796,848	1,199,730	4,597,118	383.2 %
V. 재정운영순원가(I + II + III - IV)	7,788,735	11,133,562	(3,344,827)	(30.0 %)
VI. 비교환수익 등	1,897,319	1,188,023	709,296	59.7 %
VII. 재정운영결과(V - VI)	5,891,415	9,945,539	(4,054,124)	(40.8 %)

- 2021년 중 프로그램순원가는 프로그램총원가 13,104,275백만원에서 프로그램수익 2,497,854백만원을 차감한 10,606,421백만원이며, 전기대비 41,152백만원 증가함(0.4%)
- 관리운영비는 인건비 235,669백만원과 경비 163,292백만원이 발생하였으며, 인건비가 전기대비 5,380백만원 증가(2.3%)하고, 경비가 전기대비 10,887백만원 증가(7.1%)하여 전기대비 관리운영비 16,267백만원 증가함(4.3%)
- 비배분비용은 이차비용이 122,633백만원, 평가손실이 2,233,388백만원, 기타비용 45,311백만원 등이 발생하였고, 전기대비 비배분비용 중 전기오류수정손실이 157,066백만원 감소하고, 자산재평가손실이 1,454,872백만원 증가 등으로 인하여 비배분비용은 전기대비 1,194,872백만원 증가함(86.3%)
- 비배분수익은 평가이익 10,510백만원, 기타수익 5,707,994백만원, 이자수익 48,992백만원 등이 발생하였으며, 비배분수익 중 자산재평가손실환입이 전기대비 5,476,365백만원 증가(6,966.8%) 등으로 인하여 비배분수익은 4,597,118백만원 증가함(383.2%)
- 재정운영순원가는 7,788,735백만원으로 비교환수익 등 1,897,319백만원을 차감한 재정운영결과는 5,891,415백만원이며, 전기대비 재정운영순원가는 3,344,827백만원 감소(△30.0%)하였고, 비교환수익은 709,296백만원 증가(59.7%)하였으며, 재정운영결과는 4,054,124백만원 감소함(△40.8%)

### 3. 순자산변동 분석

(단위: 백만원, %)

구분	2021(A)	2020(B)	증 감	
			금액(C=A-B)	비율(C/B)
I.기초순자산	56,467,426	55,474,953	992,473	1.8 %
II.재정운영결과	5,891,415	9,945,539	(4,054,124)	(40.8 %)
III.재원의조달및이전	10,744,603	10,614,783	129,820	1.2 %
IV.조정항목	9,438,816	323,229	9,115,587	2,820.2 %
V.기말순자산 (I - II + III + IV)	70,759,430	56,467,426	14,292,004	25.3 %

#### □ 기초순자산

- 기초순자산은 56,467,426백만원으로 전기대비 992,473백만원 증가함(1.8%)

#### □ 재정운영결과

- 재정운영결과는 5,891,415백만원으로 전기대비 4,054,124백만원 감소함(△40.8%)

#### □ 재원의조달및이전

- 10,744,603백만원으로 전기대비 129,820백만원 증가함(1.2%)
  - 재원의조달은 26,337,954백만원으로 무상이전수입이 2,644,043백만원 증가(42.2%)한 영향 등으로 전기대비 1,823,890백만원 증가함(7.4%)
  - 재원의이전은 15,593,351백만원으로 국고이전지출이 1,790,115백만원 증가(13.9%)한 영향 등으로 전기대비 1,694,070백만원 증가함(12.2%)

#### □ 조정항목

- 9,438,816백만원으로 전기대비 9,115,587백만원 증가함
  - 투자증권평가손익은 (-)7,591백만원으로 전기대비 6,254백만원 증가함
  - 자산재평가이익 9,446,930백만원으로 전기대비 9,063,842백만원 증가함
  - 기타순자산의증감 (-)523백만원으로 전기대비 45,491백만원 증가함

#### □ 기말순자산

- 기말순자산은 70,759,430백만원으로 전기말 대비 14,292,004백만원 증가함(25.3%)





## 예비금(비) 사용개황





□ 예비비 사용 개황

1. 예비비 사용 분석

(단위: 백만원, %)

구 분	2021년도(A)	2020년도(B)	증감(A-B)	
			금액	비율
<b>합 계</b>	<b>381,859</b>	<b>36,898</b>	<b>344,961</b>	<b>934.9</b>
일반예비비	0	4,480	-4,480	-100.0
농어촌구조개선특별회계 구조개선사업계정 전출	0	4,480	-4,480	-100.0
목적예비비	381,859	32,418	271,024	836.0
임산부 친환경농산물 지원 시범사업	0	4,480	-4,480	-100.0
농어촌구조개선특별회계 구조개선사업계정 전출	0	14,020	-14,020	-100.0
재해대책비	29,106	13,918	15,188	109.1
일반회계에서 농특회계 구조개선계정 전출금 지출	29,135	0	29,135	-
축산물수급관리	78,417	0	78,417	-
일반회계에서 축산발전기금 전출금 지출	78,417	0	78,417	-
살처분 보상금	83,392	0	83,392	-
일반회계에서 농특회계 구조개선계정으로 전출금 지출	83,392	0	83,392	-

□ 전년대비 증감추이

1) 재해대책비

- 재해대책비 사업의 예비비는 전년대비 15,188백만원 순증되었음

2) 축산물수급관리

- 축산물수급관리 사업의 예비비는 전년대비 78,417백만원 순증되었음

3) 살처분보상금

- 살처분보상금 사업의 예비비는 전년대비 83,392백만원 순증되었음

□ 예비비 사용 원인

1) 재해대책비

- '21년 본예산 1,285억원 중 1월 한파, 3월 대설 등으로 940억원을 조기에 소진
- 4월 전국적인 이상저온 등 자연재해 발생에 따른 재해복구비 지원을 위해 부족분을 예비비로 사용

## 2) 축산물수급관리

- '21년 본예산 12억원 전액을 가축질병 발생에 따른 수급안정 대책에 조기 소진
- '20/'21년 AI 발생 등으로 계란 수급불안 발생, 이를 해소하기 위한 수급안정 대책 추진에 소요되는 비용을 예비비로 사용

## 3) 살처분보상금

- '20.11월부터 고병원성AI 지속발생으로 본예산 59,930백만원 조기 소진(1월)
- 이후 4월까지 AI 지속 발생, 5·8월 ASF 발생 등 대규모 가축전염병 발생에 따른 살처분보상금 지원을 위해 예비비 사용

## 2. 예비비 사용 평가

### □ 예비비 사용의 불가피성

#### 1) 재해대책비

- 자연재난으로 인한 농업분야 피해 발생 시 「농어업재해대책법」 제4조에 따라 재해를 입은 농가에 영농재개 및 경영안정을 위한 지원
- 자연재난은 발생 시기와 규모 등 예측이 어려우며 '21년의 경우 1월 한파, 3월 대설 등으로 본예산을 조기에 소진하였으며, 이후에 발생한 4월 전국적인 이상저온 등 피해에 대하여 신속한 복구를 위해 예비비 사용

#### 2) 축산물수급관리

- 가축질병 등으로 축산물 수급불안 발생 시, '축산물수급안정' 사업을 통해 수급안정 대책을 추진
- 지난해의 경우, '20/'21년 AI 발생으로 산란계 1,696만마리(전체의 25% 수준)가 살처분되고, 코로나19로 가정내 계란소비 증가하는 등 국내 계란 수급불안 발생  
- 이에 신선란 수입 등 수급안정 대책을 추진함에 따라 본예산을 조기에 소진하였으며, 신속한 계란 수급상황 안정을 위해 예비비 사용
  - \* 축산물수급관리 사업(예비비)과 별개로 재입식 비용, 살처분 보상금 지원 등을 통해 생산기반 회복 지원 병행

#### 3) 살처분보상금

- 「가축전염병 예방법」 제48조 및 「축산물위생관리법」 제7조에 따라 가축전염병의 확산방지를 위하여 가축전염병에 걸렸거나 걸렸다고 의심되는 가축 및 오염 물건의 살처분(폐기)에 따른 보상금을 지급하여 농가 경영안정을 지원
- 고병원성AI, ASF 등 예기치 못한 가축전염병 지속 발생으로 인해 본예산 59,930백만원이 조기 소진된 상황에서, 살처분 농가 지원을 위해 자체이용 및 내역변경으로 52,022백만원을 확보하였음에도 재원이 부족하여 예비비(83,392백만원) 확보·사용이 불가피
  - \* 살처분마릿수(두, 수) : (AI) 33,698,000 → (ASF) 10,330 → (결핵) 4,068 → (브루셀라) 9,419 → (가타) 43,409
  - \* 집행액(억원) : (‘17) 2,453 → (‘18) 867 → (‘19) 1,321 → (‘20) 641 → (‘21) 1,953

## □ 예비비 사용 내용 분석·평가

### 1) 재해대책비

- 피해농가에 신속한 재해복구비 지원을 통해 경영안정 및 영농재개를 도모

### 2) 축산물수급관리

- 지속적인 계란 수급안정대책 추진을 통해 급격한 가격상승 억제 및 안정화, 소비자부담 완화 도모

### 3) 살처분보상금

- 피해농가에 신속한 살처분보상금 지원을 통해 경영안정 및 영농재개를 도모



## II.

# 세입세출(수입지출)결산





# 제1장 세입세출결산





# 1. 세입결산보고서

# 제1장. 세입세출결산

## 1. 세입결산보고서

□ 총괄

구 분	세입예산액 (A)	이체 등 증감액 (B)	세입예산현액 (C)=A+B
<b>합 계</b>	<b>16,626,727,000,000</b>	<b>0</b>	<b>16,626,727,000,000</b>
일반회계	20,910,000,000	0	20,910,000,000
특별회계	16,605,817,000,000	0	16,605,817,000,000
농어촌구조개선특별회계	14,483,789,000,000	0	14,483,789,000,000
구조개선사업계정	5,581,459,000,000	0	5,581,459,000,000
농어촌특별세사업계정	8,902,330,000,000	0	8,902,330,000,000
에너지및자원사업특별회계	42,932,000,000	0	42,932,000,000
투자계정	20,918,000,000	0	20,918,000,000
용자계정	22,014,000,000	0	22,014,000,000
혁신도시건설특별회계	0	0	0
국가균형발전특별회계	21,763,000,000	0	21,763,000,000
지역자율계정	17,163,000,000	0	17,163,000,000
지역지원계정	4,600,000,000	0	4,600,000,000
제주특별자치도계정	0	0	0
양곡관리특별회계	2,057,333,000,000	0	2,057,333,000,000
손익계정	2,057,333,000,000	0	2,057,333,000,000
자본계정	0	0	0

(단위: 원)

징수결정액	수 납 액 (D)	불납결손액	미 수 납 액
<b>19,843,603,654,550</b>	<b>19,831,702,764,420</b>	<b>0</b>	<b>11,900,890,130</b>
12,852,708,260	6,089,221,810	0	6,763,486,450
19,830,750,946,290	19,825,613,542,610	0	5,137,403,680
16,994,071,412,120	16,989,705,035,930	0	4,366,376,190
5,603,476,829,790	5,599,456,593,200	0	4,020,236,590
11,390,594,582,330	11,390,248,442,730	0	346,139,600
24,590,123,040	24,590,123,040	0	0
13,909,298,460	13,909,298,460	0	0
10,680,824,580	10,680,824,580	0	0
45,403,240	45,403,240	0	0
26,093,219,230	25,414,740,230	0	678,479,000
24,567,138,200	23,888,659,200	0	678,479,000
1,220,972,730	1,220,972,730	0	0
305,108,300	305,108,300	0	0
2,785,950,788,660	2,785,858,240,170	0	92,548,490
2,785,949,977,330	2,785,857,428,840	0	92,548,490
811,330	811,330	0	0

□ 회계별 세입결산

구 분	세입예산액 (A)	이체 등 증감액 (B)	세입예산현액 (C)=A+B	징수결정액
<b>합 계</b>	<b>16,626,727,000,000</b>	<b>0</b>	<b>16,626,727,000,000</b>	<b>19,843,603,654,550</b>
<b>일반회계</b>	<b>20,910,000,000</b>	<b>0</b>	<b>20,910,000,000</b>	<b>12,852,708,260</b>
11관 재산수입	996,000,000	0	996,000,000	659,728,460
51항 관유물대여료	728,000,000	0	728,000,000	412,891,160
511목 토지대여료	508,000,000	0	508,000,000	345,148,030
512목 건물대여료	210,000,000	0	210,000,000	67,018,220
513목 기타관유물대여료	10,000,000	0	10,000,000	724,910
54항 기타이자수입및재산수입	268,000,000	0	268,000,000	246,837,300
545목 기타재산수입	268,000,000	0	268,000,000	246,837,300
12관 경상이전수입	16,568,000,000	0	16,568,000,000	9,844,946,090
56항 벌금, 물수금및과태료	1,743,000,000	0	1,743,000,000	6,897,631,850
561목 벌금및과료	0	0	0	5,300,000
563목 과태료	1,456,000,000	0	1,456,000,000	1,961,940,590
564목 징계부과금	0	0	0	-8,314,040
565목 과징금	287,000,000	0	287,000,000	4,938,705,300
57항 변상금및위약금	878,000,000	0	878,000,000	132,026,000
571목 변상금	672,000,000	0	672,000,000	121,034,940
572목 위약금	206,000,000	0	206,000,000	10,991,060
58항 가산금	25,000,000	0	25,000,000	341,016,820
581목 가산금	25,000,000	0	25,000,000	341,016,820
59항 기타경상이전수입	13,922,000,000	0	13,922,000,000	2,474,271,420
596목 기타경상이전수입	13,922,000,000	0	13,922,000,000	2,474,271,420
13관 재화및용역판매수입	2,187,000,000	0	2,187,000,000	1,604,069,250
65항 면허료및수수료	2,000,000,000	0	2,000,000,000	1,518,317,360
651목 면허료및수수료	2,000,000,000	0	2,000,000,000	1,518,317,360
66항 입학금및수업료	38,000,000	0	38,000,000	3,081,160
662목 수업료	38,000,000	0	38,000,000	3,081,160
68항 실습수입	14,000,000	0	14,000,000	7,138,300
681목 실습수입	14,000,000	0	14,000,000	7,138,300
69항 잡수입	135,000,000	0	135,000,000	75,532,430
691목 기타잡수입	135,000,000	0	135,000,000	75,532,430
14관 수입대체경비수입	1,098,000,000	0	1,098,000,000	670,561,900

(단위: 원)

수 납 액 (D)	불납결손액	미 수 납 액	세입예산현액과 수납액의 차(D-C)	예산현액대비 증감사유
19,831,702,764,420	0	11,900,890,130	3,204,975,764,420	
6,089,221,810	0	6,763,486,450	-14,820,778,190	
517,155,580	0	142,572,880	-478,844,420	
271,074,980	0	141,816,180	-456,925,020	
205,948,690	0	139,199,340	-302,051,310	
64,401,380	0	2,616,840	-145,598,620	
724,910	0	0	-9,275,090	
246,080,600	0	756,700	-21,919,400	
246,080,600	0	756,700	-21,919,400	
3,272,862,300	0	6,572,083,790	-13,295,137,700	
1,644,229,320	0	5,253,402,530	-98,770,680	
0	0	5,300,000	0	
1,123,481,360	0	838,459,230	-332,518,640	
-8,314,040	0	0	-8,314,040	
529,062,000	0	4,409,643,300	242,062,000	
49,802,890	0	82,223,110	-828,197,110	
42,690,890	0	78,344,050	-629,309,110	
7,112,000	0	3,879,060	-198,888,000	
33,548,030	0	307,468,790	8,548,030	
33,548,030	0	307,468,790	8,548,030	
1,545,282,060	0	928,989,360	-12,376,717,940	
1,545,282,060	0	928,989,360	-12,376,717,940	
1,557,474,800	0	46,594,450	-629,525,200	
1,472,614,860	0	45,702,500	-527,385,140	
1,472,614,860	0	45,702,500	-527,385,140	
3,081,160	0	0	-34,918,840	
3,081,160	0	0	-34,918,840	
7,138,300	0	0	-6,861,700	
7,138,300	0	0	-6,861,700	
74,640,480	0	891,950	-60,359,520	
74,640,480	0	891,950	-60,359,520	
668,326,570	0	2,235,330	-429,673,430	

구 분	세입예산액 (A)	이체 등 증감액 (B)	세입예산현액 (C)=A+B	징수결정액
66항 입학금및수업료	325,000,000	0	325,000,000	326,325,000
662목 수업료	325,000,000	0	325,000,000	326,325,000
69항 잡수입	773,000,000	0	773,000,000	344,236,900
691목 기타잡수입	773,000,000	0	773,000,000	344,236,900
15관 관유물매각대	61,000,000	0	61,000,000	73,402,560
71항 고정자산매각대	50,000,000	0	50,000,000	122,000
713목 기타고정자산매각대	50,000,000	0	50,000,000	122,000
72항 토지및무형자산매각대	1,000,000	0	1,000,000	69,819,300
721목 토지매각대	1,000,000	0	1,000,000	69,819,300
73항 재고자산매각대및유동자산	10,000,000	0	10,000,000	3,461,260
731목 재고자산매각대	10,000,000	0	10,000,000	3,461,260
<b>농어촌구조개선특별회계</b>	<b>14,483,789,000,000</b>	<b>0</b>	<b>14,483,789,000,000</b>	<b>16,994,071,412,120</b>
(구조개선사업계정)	5,581,459,000,000	0	5,581,459,000,000	5,603,476,829,790
11관 재산수입	15,870,000,000	0	15,870,000,000	5,851,225,800
54항 기타이자수입및재산수입	15,870,000,000	0	15,870,000,000	5,851,225,800
544목 기타민간이자수입	9,733,000,000	0	9,733,000,000	1,315,677,390
545목 기타재산수입	6,137,000,000	0	6,137,000,000	4,535,548,410
12관 경상이전수입	54,538,000,000	0	54,538,000,000	64,729,419,490
56항 벌금, 몰수금및과태료	3,000,000	0	3,000,000	1,700,000
563목 과태료	3,000,000	0	3,000,000	1,700,000
57항 변상금및위약금	113,000,000	0	113,000,000	54,029,710
572목 위약금	113,000,000	0	113,000,000	54,029,710
58항 가산금	0	0	0	162,000
581목 가산금	0	0	0	162,000
59항 기타경상이전수입	54,422,000,000	0	54,422,000,000	64,673,527,780
593목 법정부담금	1,411,000,000	0	1,411,000,000	-115,787,940
596목 기타경상이전수입	53,011,000,000	0	53,011,000,000	64,789,315,720
13관 재화및용역판매수입	1,425,000,000	0	1,425,000,000	238,173,430
65항 면허료및수수료	1,383,000,000	0	1,383,000,000	185,005,000
651목 면허료및수수료	1,383,000,000	0	1,383,000,000	185,005,000
69항 잡수입	42,000,000	0	42,000,000	53,168,430
691목 기타잡수입	42,000,000	0	42,000,000	53,168,430

(단위: 원)

수 납 액 (D)	불납결손액	미 수 납 액	세입예산현액과 수납액의 차(D-C)	예산현액대비 증감사유
326,325,000	0	0	1,325,000	
326,325,000	0	0	1,325,000	
342,001,570	0	2,235,330	-430,998,430	
342,001,570	0	2,235,330	-430,998,430	
73,402,560	0	0	12,402,560	
122,000	0	0	-49,878,000	
122,000	0	0	-49,878,000	
69,819,300	0	0	68,819,300	
69,819,300	0	0	68,819,300	
3,461,260	0	0	-6,538,740	
3,461,260	0	0	-6,538,740	
<b>16,989,705,035,930</b>	<b>0</b>	<b>4,366,376,190</b>	<b>2,505,916,035,930</b>	
5,599,456,593,200	0	4,020,236,590	17,997,593,200	
5,824,304,950	0	26,920,850	-10,045,695,050	
5,824,304,950	0	26,920,850	-10,045,695,050	
1,315,677,390	0	0	-8,417,322,610	
4,508,627,560	0	26,920,850	-1,628,372,440	
60,754,200,350	0	3,975,219,140	6,216,200,350	
1,700,000	0	0	-1,300,000	
1,700,000	0	0	-1,300,000	
54,029,710	0	0	-58,970,290	
54,029,710	0	0	-58,970,290	
0	0	162,000	0	
0	0	162,000	0	
60,698,470,640	0	3,975,057,140	6,276,470,640	
-115,787,940	0	0	-1,526,787,940	
60,814,258,580	0	3,975,057,140	7,803,258,580	
220,076,830	0	18,096,600	-1,204,923,170	
185,005,000	0	0	-1,197,995,000	
185,005,000	0	0	-1,197,995,000	
35,071,830	0	18,096,600	-6,928,170	
35,071,830	0	18,096,600	-6,928,170	

구 분	세입예산액 (A)	이체 등 증감액 (B)	세입예산현액 (C)=A+B	징수결정액
15관 관유물매각대	221,000,000	0	221,000,000	4,368,260
71항 고정자산매각대	18,000,000	0	18,000,000	4,368,260
712목 기계기구매각대	8,000,000	0	8,000,000	3,936,260
713목 기타고정자산매각대	10,000,000	0	10,000,000	432,000
72항 토지및무형자산매각대	191,000,000	0	191,000,000	0
721목 토지매각대	191,000,000	0	191,000,000	0
73항 재고자산매각대및유동자산	12,000,000	0	12,000,000	0
731목 재고자산매각대	12,000,000	0	12,000,000	0
20관 융자및전대차관원금회수	178,900,000,000	0	178,900,000,000	71,138,299,480
75항 융자원금회수	178,900,000,000	0	178,900,000,000	71,138,299,480
754목 기타민간융자원금회수	178,900,000,000	0	178,900,000,000	71,138,299,480
33관 전년도이월금	0	0	0	18,482,983,680
88항 전년도이월금	0	0	0	18,482,983,680
881목 전년도이월금	0	0	0	18,482,983,680
34관 세계잉여금	115,382,000,000	0	115,382,000,000	115,381,974,650
89항 세계잉여금이입액	115,382,000,000	0	115,382,000,000	115,381,974,650
893목 전년도세계잉여금	115,382,000,000	0	115,382,000,000	115,381,974,650
40관 정부내부수입및기타	5,215,123,000,000	0	5,215,123,000,000	5,327,650,385,000
91항 전입금	5,215,123,000,000	0	5,215,123,000,000	5,327,650,385,000
911목 일반회계전입금	1,288,276,000,000	0	1,288,276,000,000	1,400,803,385,000
915목 계정간전입금	3,926,847,000,000	0	3,926,847,000,000	3,926,847,000,000
(농어촌특별세사업계정)	8,902,330,000,000	0	8,902,330,000,000	11,390,594,582,330
08관 농어촌특별세	6,390,300,000,000	0	6,390,300,000,000	8,899,997,224,860
37항 농어촌특별세	6,390,300,000,000	0	6,390,300,000,000	8,899,997,224,860
371목 농어촌특별세	6,390,300,000,000	0	6,390,300,000,000	8,899,997,224,860
11관 재산수입	7,543,000,000	0	7,543,000,000	1,533,188,060
54항 기타이자수입및재산수입	7,543,000,000	0	7,543,000,000	1,533,188,060
544목 기타민간이자수입	1,364,000,000	0	1,364,000,000	294,673,420
545목 기타재산수입	6,179,000,000	0	6,179,000,000	1,238,514,640
12관 경상이전수입	44,430,000,000	0	44,430,000,000	22,902,188,120
58항 가산금	0	0	0	4,425,820
581목 가산금	0	0	0	4,425,820



(단위: 원)

수 납 액 (D)	불납결손액	미 수 납 액	세입예산현액과 수납액의 차(D-C)	예산현액대비 증감사유
4,368,260	0	0	-216,631,740	
4,368,260	0	0	-13,631,740	
3,936,260	0	0	-4,063,740	
432,000	0	0	-9,568,000	
0	0	0	-191,000,000	
0	0	0	-191,000,000	
0	0	0	-12,000,000	
0	0	0	-12,000,000	
71,138,299,480	0	0	-107,761,700,520	
71,138,299,480	0	0	-107,761,700,520	
71,138,299,480	0	0	-107,761,700,520	
18,482,983,680	0	0	18,482,983,680	
18,482,983,680	0	0	18,482,983,680	
18,482,983,680	0	0	18,482,983,680	
115,381,974,650	0	0	-25,350	
115,381,974,650	0	0	-25,350	
115,381,974,650	0	0	-25,350	
5,327,650,385,000	0	0	112,527,385,000	
5,327,650,385,000	0	0	112,527,385,000	
1,400,803,385,000	0	0	112,527,385,000	
3,926,847,000,000	0	0	0	
11,390,248,442,730	0	346,139,600	2,487,918,442,730	
8,899,997,224,860	0	0	2,509,697,224,860	
8,899,997,224,860	0	0	2,509,697,224,860	
8,899,997,224,860	0	0	2,509,697,224,860	
1,531,741,700	0	1,446,360	-6,011,258,300	
1,531,741,700	0	1,446,360	-6,011,258,300	
294,673,420	0	0	-1,069,326,580	
1,237,068,280	0	1,446,360	-4,941,931,720	
22,557,494,880	0	344,693,240	-21,872,505,120	
94,500	0	4,331,320	94,500	
94,500	0	4,331,320	94,500	

구 분	세입예산액 (A)	이체 등 증감액 (B)	세입예산현액 (C)=A+B	징수결정액
59항 기타경상이전수입	44,430,000,000	0	44,430,000,000	22,897,762,300
596목 기타경상이전수입	44,430,000,000	0	44,430,000,000	22,897,762,300
13관 재화및용역판매수입	175,000,000	0	175,000,000	475,200
69항 잡수입	175,000,000	0	175,000,000	475,200
691목 기타잡수입	175,000,000	0	175,000,000	475,200
15관 관유물매각대	0	0	0	14,000
71항 고정자산매각대	0	0	0	14,000
713목 기타고정자산매각대	0	0	0	14,000
20관 융자및전대차관원금회수	7,739,000,000	0	7,739,000,000	3,121,391,250
75항 융자원금회수	7,739,000,000	0	7,739,000,000	3,121,391,250
754목 기타민간융자원금회수	7,739,000,000	0	7,739,000,000	3,121,391,250
33관 전년도이월금	0	0	0	10,897,155,920
88항 전년도이월금	0	0	0	10,897,155,920
881목 전년도이월금	0	0	0	10,897,155,920
34관 세계잉여금	2,202,143,000,000	0	2,202,143,000,000	2,202,142,944,920
89항 세계잉여금이입액	2,202,143,000,000	0	2,202,143,000,000	2,202,142,944,920
893목 전년도세계잉여금	2,202,143,000,000	0	2,202,143,000,000	2,202,142,944,920
40관 정부내부수입및기타	250,000,000,000	0	250,000,000,000	250,000,000,000
91항 전입금	250,000,000,000	0	250,000,000,000	250,000,000,000
913목 기금전입금	250,000,000,000	0	250,000,000,000	250,000,000,000
<b>에너지및자원사업특별회계</b>	<b>42,932,000,000</b>	<b>0</b>	<b>42,932,000,000</b>	<b>24,590,123,040</b>
(투자계정)	20,918,000,000	0	20,918,000,000	13,909,298,460
11관 재산수입	7,000,000	0	7,000,000	117,306,390
54항 기타이자수입및재산수입	7,000,000	0	7,000,000	117,306,390
545목 기타재산수입	7,000,000	0	7,000,000	117,306,390
12관 경상이전수입	20,911,000,000	0	20,911,000,000	13,791,992,070
59항 기타경상이전수입	20,911,000,000	0	20,911,000,000	13,791,992,070
596목 기타경상이전수입	20,911,000,000	0	20,911,000,000	13,791,992,070
(융자계정)	22,014,000,000	0	22,014,000,000	10,680,824,580
11관 재산수입	533,000,000	0	533,000,000	112,175,510
54항 기타이자수입및재산수입	533,000,000	0	533,000,000	112,175,510
544목 기타민간이자수입	533,000,000	0	533,000,000	112,175,510

(단위: 원)

수 납 액 (D)	불납결손액	미 수 납 액	세입예산현액과 수납액의 차(D-C)	예산현액대비 증감사유
22,557,400,380	0	340,361,920	-21,872,599,620	
22,557,400,380	0	340,361,920	-21,872,599,620	
475,200	0	0	-174,524,800	
475,200	0	0	-174,524,800	
475,200	0	0	-174,524,800	
14,000	0	0	14,000	
14,000	0	0	14,000	
14,000	0	0	14,000	
3,121,391,250	0	0	-4,617,608,750	
3,121,391,250	0	0	-4,617,608,750	
3,121,391,250	0	0	-4,617,608,750	
10,897,155,920	0	0	10,897,155,920	
10,897,155,920	0	0	10,897,155,920	
10,897,155,920	0	0	10,897,155,920	
2,202,142,944,920	0	0	-55,080	
2,202,142,944,920	0	0	-55,080	
2,202,142,944,920	0	0	-55,080	
250,000,000,000	0	0	0	
250,000,000,000	0	0	0	
250,000,000,000	0	0	0	
<b>24,590,123,040</b>	<b>0</b>	<b>0</b>	<b>-18,341,876,960</b>	
13,909,298,460	0	0	-7,008,701,540	
117,306,390	0	0	110,306,390	
117,306,390	0	0	110,306,390	
117,306,390	0	0	110,306,390	
13,791,992,070	0	0	-7,119,007,930	
13,791,992,070	0	0	-7,119,007,930	
13,791,992,070	0	0	-7,119,007,930	
10,680,824,580	0	0	-11,333,175,420	
112,175,510	0	0	-420,824,490	
112,175,510	0	0	-420,824,490	
112,175,510	0	0	-420,824,490	

구 분	세입예산액 (A)	이체 등 증감액 (B)	세입예산현액 (C)=A+B	징수결정액
20관 융자및전대차관원금회수	21,481,000,000	0	21,481,000,000	10,568,649,070
75항 융자원금회수	21,481,000,000	0	21,481,000,000	10,568,649,070
754목 기타민간융자원금회수	21,481,000,000	0	21,481,000,000	10,568,649,070
<b>혁신도시건설특별회계</b>	<b>0</b>	<b>0</b>	<b>0</b>	<b>45,403,240</b>
11관 재산수입	0	0	0	44,770,220
51항 관유물대여료	0	0	0	44,763,410
512목 건물대여료	0	0	0	44,763,410
54항 기타이자수입및재산수입	0	0	0	6,810
545목 기타재산수입	0	0	0	6,810
12관 경상이전수입	0	0	0	633,020
59항 기타경상이전수입	0	0	0	633,020
596목 기타경상이전수입	0	0	0	633,020
<b>국가균형발전특별회계</b>	<b>21,763,000,000</b>	<b>0</b>	<b>21,763,000,000</b>	<b>26,093,219,230</b>
(지역자율계정)	17,163,000,000	0	17,163,000,000	24,567,138,200
11관 재산수입	195,000,000	0	195,000,000	255,637,740
54항 기타이자수입및재산수입	195,000,000	0	195,000,000	255,637,740
545목 기타재산수입	195,000,000	0	195,000,000	255,637,740
12관 경상이전수입	16,968,000,000	0	16,968,000,000	24,311,500,460
59항 기타경상이전수입	16,968,000,000	0	16,968,000,000	24,311,500,460
596목 기타경상이전수입	16,968,000,000	0	16,968,000,000	24,311,500,460
(지역지원계정)	4,600,000,000	0	4,600,000,000	1,220,972,730
11관 재산수입	75,000,000	0	75,000,000	1,541,200
54항 기타이자수입및재산수입	75,000,000	0	75,000,000	1,541,200
545목 기타재산수입	75,000,000	0	75,000,000	1,541,200
12관 경상이전수입	4,525,000,000	0	4,525,000,000	1,219,431,530
59항 기타경상이전수입	4,525,000,000	0	4,525,000,000	1,219,431,530
596목 기타경상이전수입	4,525,000,000	0	4,525,000,000	1,219,431,530
(제주특별자치도계정)	0	0	0	305,108,300
12관 경상이전수입	0	0	0	305,108,300
59항 기타경상이전수입	0	0	0	305,108,300
596목 기타경상이전수입	0	0	0	305,108,300
<b>양곡관리특별회계</b>	<b>2,057,333,000,000</b>	<b>0</b>	<b>2,057,333,000,000</b>	<b>2,785,950,788,660</b>

(단위: 원)

수 납 액 (D)	불납결손액	미 수 납 액	세입예산현액과 수납액의 차(D-C)	예산현액대비 증감사유
10,568,649,070	0	0	-10,912,350,930	
10,568,649,070	0	0	-10,912,350,930	
10,568,649,070	0	0	-10,912,350,930	
<b>45,403,240</b>	<b>0</b>	<b>0</b>	<b>45,403,240</b>	
44,770,220	0	0	44,770,220	
44,763,410	0	0	44,763,410	
44,763,410	0	0	44,763,410	
6,810	0	0	6,810	
6,810	0	0	6,810	
633,020	0	0	633,020	
633,020	0	0	633,020	
633,020	0	0	633,020	
<b>25,414,740,230</b>	<b>0</b>	<b>678,479,000</b>	<b>3,651,740,230</b>	
23,888,659,200	0	678,479,000	6,725,659,200	
255,637,740	0	0	60,637,740	
255,637,740	0	0	60,637,740	
255,637,740	0	0	60,637,740	
23,633,021,460	0	678,479,000	6,665,021,460	
23,633,021,460	0	678,479,000	6,665,021,460	
23,633,021,460	0	678,479,000	6,665,021,460	
1,220,972,730	0	0	-3,379,027,270	
1,541,200	0	0	-73,458,800	
1,541,200	0	0	-73,458,800	
1,541,200	0	0	-73,458,800	
1,219,431,530	0	0	-3,305,568,470	
1,219,431,530	0	0	-3,305,568,470	
1,219,431,530	0	0	-3,305,568,470	
305,108,300	0	0	305,108,300	
305,108,300	0	0	305,108,300	
305,108,300	0	0	305,108,300	
305,108,300	0	0	305,108,300	
<b>2,785,858,240,170</b>	<b>0</b>	<b>92,548,490</b>	<b>728,525,240,170</b>	

구 분	세입예산액 (A)	이체 등 증감액 (B)	세입예산현액 (C)=A+B	징수결정액
(손익계정)	2,057,333,000,000	0	2,057,333,000,000	2,785,949,977,330
10관 기업특별회계영업수입	432,224,000,000	0	432,224,000,000	1,125,765,537,090
41항 양곡사업수입	432,224,000,000	0	432,224,000,000	1,125,765,537,090
411목 미곡판매수입	427,835,000,000	0	427,835,000,000	1,121,264,604,750
412목 잡곡판매수입	0	0	0	0
413목 부산물기타판매수입료	4,389,000,000	0	4,389,000,000	4,500,932,340
11관 재산수입	0	0	0	1,340,036,120
54항 기타이자수입및재산수입	0	0	0	1,340,036,120
545목 기타재산수입	0	0	0	1,340,036,120
12관 경상이전수입	0	0	0	8,978,842,290
58항 가산금	0	0	0	0
581목 가산금	0	0	0	0
59항 기타경상이전수입	0	0	0	8,978,842,290
596목 기타경상이전수입	0	0	0	8,978,842,290
13관 재화및용역판매수입	9,754,000,000	0	9,754,000,000	4,244,565,710
69항 잡수입	9,754,000,000	0	9,754,000,000	4,244,565,710
691목 기타잡수입	9,754,000,000	0	9,754,000,000	4,244,565,710
33관 전년도이월금	0	0	0	30,265,996,120
88항 전년도이월금	0	0	0	30,265,996,120
881목 전년도이월금	0	0	0	30,265,996,120
40관 정부내부수입및기타	1,615,355,000,000	0	1,615,355,000,000	1,615,355,000,000
91항 전입금	1,615,355,000,000	0	1,615,355,000,000	1,615,355,000,000
911목 일반회계전입금	1,615,355,000,000	0	1,615,355,000,000	1,615,355,000,000
(자본계정)	0	0	0	811,330
33관 전년도이월금	0	0	0	811,330
88항 전년도이월금	0	0	0	811,330
881목 전년도이월금	0	0	0	811,330

(단위: 원)

수 납 액 (D)	불납결손액	미 수 납 액	세입예산현액과 수납액의 차(D-C)	예산현액대비 증감사유
2,785,857,428,840	0	92,548,490	728,524,428,840	
1,125,676,704,010	0	88,833,080	693,452,704,010	
1,125,676,704,010	0	88,833,080	693,452,704,010	
1,121,197,608,250	0	66,996,500	693,362,608,250	
0	0	0	0	
4,479,095,760	0	21,836,580	90,095,760	
1,340,036,120	0	0	1,340,036,120	
1,340,036,120	0	0	1,340,036,120	
1,340,036,120	0	0	1,340,036,120	
8,977,174,690	0	1,667,600	8,977,174,690	
0	0	0	0	
0	0	0	0	
8,977,174,690	0	1,667,600	8,977,174,690	
8,977,174,690	0	1,667,600	8,977,174,690	
4,242,517,900	0	2,047,810	-5,511,482,100	
4,242,517,900	0	2,047,810	-5,511,482,100	
4,242,517,900	0	2,047,810	-5,511,482,100	
30,265,996,120	0	0	30,265,996,120	
30,265,996,120	0	0	30,265,996,120	
30,265,996,120	0	0	30,265,996,120	
1,615,355,000,000	0	0	0	
1,615,355,000,000	0	0	0	
1,615,355,000,000	0	0	0	
811,330	0	0	811,330	
811,330	0	0	811,330	
811,330	0	0	811,330	
811,330	0	0	811,330	

## 2. 세출결산보고서

□ 총괄

구 분	세출예산액 (A)	예산결정후 증감액(B)	
		전년도이월액/ 초과지출승인액	예비비
<b>합 계</b>	<b>19,312,801,000,000</b>	<b>26,156,191,100</b>	<b>303,471,770,000</b>
		0	0
일반회계	3,819,837,000,000	7,700,672,080	190,944,385,000
		0	0
특별회계	15,492,964,000,000	18,455,519,020	112,527,385,000
		0	0
농어촌구조개선특별회계	12,631,348,000,000	15,591,653,020	112,527,385,000
		0	0
구조개선사업계정	4,904,636,000,000	13,262,673,660	112,527,385,000
		0	0
농어촌특별세사업계정	7,726,712,000,000	2,328,979,360	0
		0	0
에너지및자원사업특별회계	25,132,000,000	0	0
		0	0
투자계정	19,716,000,000	0	0
		0	0
융자계정	5,416,000,000	0	0
		0	0
국가균형발전특별회계	779,151,000,000	0	0
		0	0
지역자율계정	761,582,000,000	0	0
		0	0
지역지원계정	3,692,000,000	0	0
		0	0
제주특별자치도계정	10,429,000,000	0	0
		0	0
세종특별자치시계정	3,448,000,000	0	0
		0	0
양곡관리특별회계	2,057,333,000,000	2,863,866,000	0
		0	0
손익계정	2,057,333,000,000	2,863,866,000	0
		0	0



(단위: 원)

전용	이용 및 이체	세출예산현액 (C)=A+B	지출액	다음연도 이월액	불용액
174,504,505,000	52,822,000,000	19,642,428,961,100	19,438,089,752,130	93,947,399,650	110,391,809,320
-174,504,505,000	-52,822,000,000				
1,010,765,000	0	4,018,482,057,080	3,973,568,844,830	7,989,203,880	36,924,008,370
-1,010,765,000	0				
173,493,740,000	52,822,000,000	15,623,946,904,020	15,464,520,907,300	85,958,195,770	73,467,800,950
-173,493,740,000	-52,822,000,000				
69,717,030,000	52,822,000,000	12,759,467,038,020	12,628,771,823,580	57,555,093,770	73,140,120,670
-69,717,030,000	-52,822,000,000				
69,717,030,000	52,822,000,000	5,030,426,058,660	4,908,238,397,120	53,017,143,940	69,170,517,600
-69,717,030,000	-52,822,000,000				
0	0	7,729,040,979,360	7,720,533,426,460	4,537,949,830	3,969,603,070
0	0				
0	0	25,132,000,000	25,132,000,000	0	0
0	0				
0	0	19,716,000,000	19,716,000,000	0	0
0	0				
0	0	5,416,000,000	5,416,000,000	0	0
0	0				
0	0	779,151,000,000	750,716,000,000	28,220,000,000	215,000,000
0	0				
0	0	761,582,000,000	733,362,000,000	28,220,000,000	0
0	0				
0	0	3,692,000,000	3,477,000,000	0	215,000,000
0	0				
0	0	10,429,000,000	10,429,000,000	0	0
0	0				
0	0	3,448,000,000	3,448,000,000	0	0
0	0				
103,776,710,000	0	2,060,196,866,000	2,059,901,083,720	183,102,000	112,680,280
-103,776,710,000	0				
103,776,710,000	0	2,060,196,866,000	2,059,901,083,720	183,102,000	112,680,280
-103,776,710,000	0				

□ 회계별 세출결산

구 분	세출예산액(A)	예산결정후 증감액(B)	
		전년도이월액/ 초과지출승인액	예비비
<b>합 계</b>	<b>19,312,801,000,000</b>	<b>26,156,191,100</b>	<b>303,471,770,000</b>
		0	0
<b>일반회계</b>	<b>3,819,837,000,000</b>	<b>7,700,672,080</b>	<b>190,944,385,000</b>
		0	0
100장(분야) 농림수산	3,819,837,000,000	7,700,672,080	190,944,385,000
		0	0
101관(부문) 농업·농촌	3,819,837,000,000	7,700,672,080	190,944,385,000
		0	0
1100항(프로그램) 농업인력육성및창업지원	34,222,000,000	3,086,886,920	0
		0	0
1110세항(단위사업) 한국농수산대학교육운영(책임운영)	34,222,000,000	3,086,886,920	0
		0	0
110목 인건비	14,524,140,000	0	0
		0	0
210목 운영비	9,040,076,000	62,976,000	0
		0	0
220목 여비	266,336,000	0	0
		0	0
240목 업무추진비	38,885,000	0	0
		0	0
250목 직무수행경비	91,860,000	0	0
		0	0
260목 연구용역비	26,000,000	22,000,000	0
		0	0
310목 보전금	4,803,200,000	1,209,000,000	0
		0	0
320목 민간이전	2,539,275,000	19,438,170	0
		0	0
420목 건설비	2,063,094,000	0	0
		0	0
430목 유형자산	823,374,000	1,773,472,750	0
		0	0
440목 무형자산	60,000	0	0
		0	0
710목 예비비및기타	5,700,000	0	0
		0	0

(단위: 원)

전용	이용 및 이체	세출예산현액 (C)=A+B	지출액	다음연도 이월액	불용액
174,504,505,000	52,822,000,000	19,642,428,961,100	19,438,089,752,130	93,947,399,650	110,391,809,320
-174,504,505,000	-52,822,000,000				
1,010,765,000	0	4,018,482,057,080	3,973,568,844,830	7,989,203,880	36,924,008,370
-1,010,765,000	0				
1,010,765,000	0	4,018,482,057,080	3,973,568,844,830	7,989,203,880	36,924,008,370
-1,010,765,000	0				
1,010,765,000	0	4,018,482,057,080	3,973,568,844,830	7,989,203,880	36,924,008,370
-1,010,765,000	0				
602,877,000	0	37,308,886,920	30,899,446,000	1,771,761,230	4,637,679,690
-602,877,000	0				
602,877,000	0	37,308,886,920	30,899,446,000	1,771,761,230	4,637,679,690
-602,877,000	0				
9,768,000	0	14,533,908,000	13,575,749,810	0	958,158,190
0	0				
0	0	8,962,909,000	7,914,151,180	99,723,000	949,034,820
-140,143,000	0				
0	0	266,336,000	94,755,930	0	171,580,070
0	0				
0	0	38,885,000	38,037,780	0	847,220
0	0				
0	0	91,860,000	87,609,990	0	4,250,010
0	0				
128,000,000	0	176,000,000	173,555,440	2,400,000	44,560
0	0				
0	0	6,012,200,000	2,928,066,940	1,209,000,000	1,875,133,060
0	0				
0	0	2,095,979,170	1,490,430,710	80,000,000	525,548,460
-462,734,000	0				
462,734,000	0	2,525,828,000	1,992,186,730	380,638,230	153,003,040
0	0				
0	0	2,596,846,750	2,596,826,490	0	20,260
0	0				
0	0	60,000	0	0	60,000
0	0				
2,375,000	0	8,075,000	8,075,000	0	0
0	0				

구 분	세 출예 산액 (A)	예산결정후 증감액 (B)	
		전년도이월액/ 초과지출승인액	예비비
2200항(프로그램) 농업신산업육성	20,000,000,000	0	0
		0	0
2230세항(단위사업) 농업신재생에너지보급	20,000,000,000	0	0
		0	0
460목 출자금	20,000,000,000	0	0
		0	0
3000항(프로그램) 농산물수급안정및유통효율화	7,200,000,000	0	0
		0	0
3040세항(단위사업) 농산물소비활성화및식생활개선	7,200,000,000	0	0
		0	0
330목 자치단체이전	7,200,000,000	0	0
		0	0
4000항(프로그램) 농업생산기반정비	151,800,000,000	0	0
		0	0
4037세항(단위사업) 농어촌공사시설관리	151,800,000,000	0	0
		0	0
320목 민간이전	151,800,000,000	0	0
		0	0
5000항(프로그램) 국제협력협상	107,713,000,000	60,182,730	0
		0	0
5031세항(단위사업) 국제협력협상	107,713,000,000	60,182,730	0
		0	0
110목 인건비	420,058,000	0	0
		0	0
210목 운영비	2,358,942,000	0	0
		0	0
220목 여비	500,000,000	0	0
		0	0
240목 업무추진비	40,760,000	0	0
		0	0
260목 연구용역비	350,000,000	60,182,730	0
		0	0
320목 민간이전	27,493,240,000	0	0
		0	0
340목 해외이전	76,550,000,000	0	0
		0	0

(단위: 원)

전용	이용 및 이체	세출예산현액 (C)=A+B	지출액	다음연도 이월액	불용액
0	0	20,000,000,000	20,000,000,000	0	0
0	0				
0	0	20,000,000,000	20,000,000,000	0	0
0	0				
0	0	20,000,000,000	20,000,000,000	0	0
0	0				
0	0	7,200,000,000	7,200,000,000	0	0
0	0				
0	0	7,200,000,000	7,200,000,000	0	0
0	0				
0	0	7,200,000,000	7,200,000,000	0	0
0	0				
0	0	151,800,000,000	151,800,000,000	0	0
0	0				
0	0	151,800,000,000	151,800,000,000	0	0
0	0				
0	0	151,800,000,000	151,800,000,000	0	0
0	0				
0	0	107,773,182,730	101,684,857,400	571,726,340	5,516,598,990
0	0				
0	0	107,773,182,730	101,684,857,400	571,726,340	5,516,598,990
0	0				
0	0	420,058,000	355,258,310	0	64,799,690
0	0				
0	0	2,358,942,000	1,432,663,990	537,444,530	388,833,480
0	0				
0	0	500,000,000	35,904,000	0	464,096,000
0	0				
0	0	40,760,000	39,593,780	0	1,166,220
0	0				
0	0	410,182,730	375,871,780	34,281,810	29,140
0	0				
0	0	27,493,240,000	23,707,850,430	0	3,785,389,570
0	0				
0	0	76,550,000,000	75,737,715,110	0	812,284,890
0	0				

구 분	세 출예 산액 (A)	예산결정후 증감액(B)	
		전년도이월액/ 초과지출승인액	예비비
6200항(프로그램) 농림축산검역검사	80,588,000,000	4,075,872,450	0
		0	0
6231세항(단위사업) 검역검사정보화(정보화)	11,259,000,000	0	0
		0	0
210목 운영비	8,981,762,000	0	0
		0	0
220목 여비	17,238,000	0	0
		0	0
260목 연구용역비	2,180,000,000	0	0
		0	0
430목 유형자산	80,000,000	0	0
		0	0
6232세항(단위사업) 식물검역검사및수출지원	19,414,000,000	0	0
		0	0
110목 인건비	1,918,585,000	0	0
		0	0
210목 운영비	7,206,379,000	0	0
		0	0
220목 여비	1,010,668,000	0	0
		0	0
240목 업무추진비	49,452,000	0	0
		0	0
250목 직무수행경비	46,200,000	0	0
		0	0
260목 연구용역비	2,289,000,000	0	0
		0	0
310목 보전금	10,000,000	0	0
		0	0
320목 민간이전	3,588,176,000	0	0
		0	0
340목 해외이전	316,540,000	0	0
		0	0
430목 유형자산	2,979,000,000	0	0
		0	0
6233세항(단위사업) 동축산물검역검사	15,896,000,000	0	0
		0	0

(단위: 원)

전용	이용 및 이체	세출예산현액 (C)=A+B	지출액	다음연도 이월액	불용액
0	0	84,663,872,450	76,054,168,520	4,311,815,020	4,297,888,910
0	0				
0	0	11,259,000,000	11,211,664,220	0	47,335,780
0	0				
0	0	8,981,762,000	8,957,649,720	0	24,112,280
0	0				
0	0	17,238,000	5,743,390	0	11,494,610
0	0				
0	0	2,180,000,000	2,168,346,870	0	11,653,130
0	0				
0	0	80,000,000	79,924,240	0	75,760
0	0				
0	0	19,414,000,000	18,867,267,750	0	546,732,250
0	0				
0	0	1,918,585,000	1,811,943,770	0	106,641,230
0	0				
0	0	7,206,379,000	7,070,552,280	0	135,826,720
0	0				
0	0	1,010,668,000	839,596,690	0	171,071,310
0	0				
0	0	49,452,000	46,677,630	0	2,774,370
0	0				
0	0	46,200,000	43,950,910	0	2,249,090
0	0				
0	0	2,289,000,000	2,214,636,930	0	74,363,070
0	0				
0	0	10,000,000	5,600,000	0	4,400,000
0	0				
0	0	3,588,176,000	3,545,476,970	0	42,699,030
0	0				
0	0	316,540,000	310,006,380	0	6,533,620
0	0				
0	0	2,979,000,000	2,978,826,190	0	173,810
0	0				
0	0	15,896,000,000	13,364,578,730	64,680,000	2,466,741,270
0	0				

구 분	세 출예 산액 (A)	예산결정후 증감액(B)	
		전년도이월액/ 초과지출승인액	예비비
110목 인건비	3,958,342,000	0	0
		0	0
210목 운영비	8,022,260,000	0	0
		0	0
220목 여비	629,097,000	0	0
		0	0
240목 업무추진비	12,296,000	0	0
		0	0
250목 직무수행경비	9,000,000	0	0
		0	0
310목 보전금	33,369,000	0	0
		0	0
320목 민간이전	757,578,000	0	0
		0	0
420목 건설비	1,186,821,000	0	0
		0	0
430목 유형자산	1,287,237,000	0	0
		0	0
6234세항(단위사업) 검역검사(R&D)	34,019,000,000	4,075,872,450	0
		0	0
110목 인건비	5,240,440,000	0	0
		0	0
210목 운영비	13,937,964,000	0	0
		0	0
240목 업무추진비	13,431,000	0	0
		0	0
260목 연구용역비	3,552,000,000	0	0
		0	0
320목 민간이전	1,081,124,000	0	0
		0	0
340목 해외이전	523,000,000	0	0
		0	0
420목 건설비	7,832,190,000	4,075,872,450	0
		0	0
430목 유형자산	1,838,851,000	0	0
		0	0



(단위: 원)

전용	이용 및 이체	세출예산현액 (C)=A+B	지출액	다음연도 이월액	불용액
0	0	3,958,342,000	3,140,421,150	0	817,920,850
0	0				
0	0	8,022,260,000	6,876,982,630	0	1,145,277,370
0	0				
0	0	629,097,000	506,126,240	0	122,970,760
0	0				
0	0	12,296,000	12,290,380	0	5,620
0	0				
0	0	9,000,000	7,100,000	0	1,900,000
0	0				
0	0	33,369,000	12,643,220	0	20,725,780
0	0				
0	0	757,578,000	587,880,310	0	169,697,690
0	0				
0	0	1,186,821,000	998,869,370	0	187,951,630
0	0				
0	0	1,287,237,000	1,222,265,430	64,680,000	291,570
0	0				
0	0	38,094,872,450	32,610,657,820	4,247,135,020	1,237,079,610
0	0				
0	0	5,240,440,000	4,966,288,530	0	274,151,470
0	0				
0	0	13,937,964,000	13,701,297,210	0	236,666,790
0	0				
0	0	13,431,000	13,344,000	0	87,000
0	0				
0	0	3,552,000,000	3,470,861,640	12,600,000	68,538,360
0	0				
0	0	1,081,124,000	887,131,250	0	193,992,750
0	0				
0	0	523,000,000	521,000,000	0	2,000,000
0	0				
0	0	11,908,062,450	7,211,887,330	4,234,535,020	461,640,100
0	0				
0	0	1,838,851,000	1,838,847,860	0	3,140
0	0				

구 분	세 출예산액 (A)	예산결정후 증감액 (B)	
		전년도이월액/ 초과지출승인액	예비비
6400항(프로그램) 종자관리	16,288,000,000	0	0
		0	0
6404세항(단위사업) 종자원인건비	14,249,000,000	0	0
		0	0
110목 인건비	14,249,000,000	0	0
		0	0
6420세항(단위사업) 종자원기본경비	2,039,000,000	0	0
		0	0
110목 인건비	256,608,000	0	0
		0	0
210목 운영비	1,175,889,000	0	0
		0	0
220목 여비	285,664,000	0	0
		0	0
240목 업무추진비	34,751,000	0	0
		0	0
250목 직무수행경비	85,000,000	0	0
		0	0
260목 연구용역비	5,000,000	0	0
		0	0
320목 민간이전	47,088,000	0	0
		0	0
430목 유형자산	149,000,000	0	0
		0	0
6500항(프로그램) 농식품공무원교육원교육운영	3,873,000,000	0	0
		0	0
6531세항(단위사업) 농식품공무원교육원교육경비	3,251,000,000	0	0
		0	0
110목 인건비	785,386,000	0	0
		0	0
210목 운영비	1,973,676,000	0	0
		0	0
220목 여비	24,890,000	0	0
		0	0
240목 업무추진비	6,253,000	0	0
		0	0

(단위: 원)

전용	이용 및 이체	세출예산현액 (C)=A+B	지출액	다음연도 이월액	불용액
0	0	16,288,000,000	15,682,153,280	0	605,846,720
0	0				
0	0	14,249,000,000	13,814,946,350	0	434,053,650
0	0				
0	0	14,249,000,000	13,814,946,350	0	434,053,650
0	0				
0	0	2,039,000,000	1,867,206,930	0	171,793,070
0	0				
0	0	256,608,000	256,575,780	0	32,220
0	0				
0	0	1,175,889,000	1,160,705,460	0	15,183,540
0	0				
0	0	285,664,000	139,467,210	0	146,196,790
0	0				
0	0	34,751,000	33,414,340	0	1,336,660
0	0				
0	0	85,000,000	82,406,830	0	2,593,170
0	0				
0	0	5,000,000	5,000,000	0	0
0	0				
0	0	47,088,000	40,696,510	0	6,391,490
0	0				
0	0	149,000,000	148,940,800	0	59,200
0	0				
0	0	3,873,000,000	3,102,319,670	0	770,680,330
0	0				
0	0	3,251,000,000	2,505,273,670	0	745,726,330
0	0				
0	0	785,386,000	761,445,770	0	23,940,230
0	0				
0	0	1,973,676,000	1,307,848,150	0	665,827,850
0	0				
0	0	24,890,000	19,213,740	0	5,676,260
0	0				
0	0	6,253,000	4,287,720	0	1,965,280
0	0				

구 분	세 출예 산액 (A)	예산결정후 증감액(B)	
		전년도이월액/ 초과지출승인액	예비비
260목 연구용역비	150,000,000	0	0
		0	0
320목 민간이전	150,140,000	0	0
		0	0
430목 유형자산	160,655,000	0	0
		0	0
6532세항(단위사업) 농식품공무원교육원정보화(정보화)	622,000,000	0	0
		0	0
210목 운영비	316,000,000	0	0
		0	0
260목 연구용역비	212,000,000	0	0
		0	0
430목 유형자산	94,000,000	0	0
		0	0
7000항(프로그램) 농림축산식품행정지원	299,067,000,000	477,729,980	0
		0	0
7001세항(단위사업) 본부인건비	67,551,000,000	0	0
		0	0
110목 인건비	67,551,000,000	0	0
		0	0
7002세항(단위사업) 소속기관인건비	177,535,000,000	0	0
		0	0
110목 인건비	177,535,000,000	0	0
		0	0
7011세항(단위사업) 본부기본경비	10,279,000,000	304,222,660	0
		0	0
110목 인건비	366,253,000	40,950,470	0
		0	0
210목 운영비	5,818,475,000	145,441,170	0
		0	0
220목 여비	2,084,662,000	60,000,000	0
		0	0
240목 업무추진비	518,953,000	22,971,010	0
		0	0
250목 직무수행경비	593,949,000	0	0
		0	0

(단위: 원)

전용	이용 및 이체	세출예산현액 (C)=A+B	지출액	다음연도 이월액	불용액
0	0	150,000,000	126,406,000	0	23,594,000
0	0				
0	0	150,140,000	126,091,210	0	24,048,790
0	0				
0	0	160,655,000	159,981,080	0	673,920
0	0				
0	0	622,000,000	597,046,000	0	24,954,000
0	0				
0	0	316,000,000	299,581,370	0	16,418,630
0	0				
0	0	212,000,000	203,475,000	0	8,525,000
0	0				
0	0	94,000,000	93,989,630	0	10,370
0	0				
407,888,000	0	299,544,729,980	277,115,514,960	1,333,901,290	21,095,313,730
-407,888,000	0				
70,070,000	0	67,621,070,000	63,491,652,160	0	4,129,417,840
0	0				
70,070,000	0	67,621,070,000	63,491,652,160	0	4,129,417,840
0	0				
0	0	177,500,364,000	164,994,306,190	0	12,506,057,810
-34,636,000	0				
0	0	177,500,364,000	164,994,306,190	0	12,506,057,810
-34,636,000	0				
103,056,000	0	10,502,325,660	8,242,676,460	511,768,970	1,747,880,230
-183,953,000	0				
0	0	400,203,470	361,707,520	25,000,000	13,495,950
-7,000,000	0				
0	0	5,797,790,170	5,010,154,800	279,178,140	508,457,230
-166,126,000	0				
0	0	2,133,835,000	923,937,470	48,000,000	1,161,897,530
-10,827,000	0				
0	0	541,924,010	417,080,640	89,590,830	35,252,540
0	0				
16,200,000	0	610,149,000	605,287,730	0	4,861,270
0	0				

구 분	세 출예 산액 (A)	예산결정후 증감액(B)	
		전년도이월액/ 초과지출승인액	예비비
260목 연구용역비	50,000,000	23,750,000	0
		0	0
310목 보전금	279,000,000	0	0
		0	0
320목 민간이전	69,708,000	11,110,010	0
		0	0
430목 유형자산	498,000,000	0	0
		0	0
7018세항(단위사업) 소속기관기본경비	15,909,000,000	100,000,000	0
		0	0
110목 인건비	846,293,000	0	0
		0	0
210목 운영비	8,907,624,000	0	0
		0	0
220목 여비	4,094,943,000	100,000,000	0
		0	0
240목 업무추진비	175,902,000	0	0
		0	0
250목 직무수행경비	676,140,000	0	0
		0	0
260목 연구용역비	0	0	0
		0	0
310목 보전금	5,000,000	0	0
		0	0
320목 민간이전	158,205,000	0	0
		0	0
430목 유형자산	1,044,893,000	0	0
		0	0
7033세항(단위사업) 행정지원	6,907,000,000	73,507,320	0
		0	0
110목 인건비	584,932,000	0	0
		0	0
210목 운영비	4,513,124,000	25,984,550	0
		0	0
220목 여비	205,262,000	0	0
		0	0

(단위: 원)

전용	이용 및 이체	세출예산현액 (C)=A+B	지출액	다음연도 이월액	불용액
79,000,000	0	152,750,000	100,750,000	50,000,000	2,000,000
0	0				
856,000	0	279,856,000	240,585,390	20,000,000	19,270,610
0	0				
7,000,000	0	87,818,010	85,174,420	0	2,643,590
0	0				
0	0	498,000,000	497,998,490	0	1,510
0	0				
113,198,000	0	16,043,636,000	14,013,095,920	0	2,030,540,080
-78,562,000	0				
0	0	846,113,000	781,343,770	0	64,769,230
-180,000	0				
0	0	8,848,984,000	8,531,896,360	0	317,087,640
-58,640,000	0				
0	0	4,175,201,000	2,588,400,970	0	1,586,800,030
-19,742,000	0				
0	0	175,902,000	164,191,270	0	11,710,730
0	0				
8,640,000	0	684,780,000	668,539,850	0	16,240,150
0	0				
50,000,000	0	50,000,000	46,500,000	0	3,500,000
0	0				
19,742,000	0	24,742,000	20,791,360	0	3,950,640
0	0				
34,816,000	0	193,021,000	167,216,350	0	25,804,650
0	0				
0	0	1,044,893,000	1,044,215,990	0	677,010
0	0				
121,564,000	0	7,063,038,320	6,602,251,940	147,340,100	313,446,280
-39,033,000	0				
0	0	584,932,000	524,484,450	0	60,447,550
0	0				
82,531,000	0	4,612,630,550	4,556,250,510	16,731,000	39,649,040
-9,009,000	0				
0	0	175,238,000	58,067,470	0	117,170,530
-30,024,000	0				

구 분	세 출예 산액 (A)	예산결정후 증감액(B)	
		전년도이월액/ 초과지출승인액	예비비
240목 업무추진비	175,261,000	0	0
		0	0
250목 직무수행경비	92,700,000	0	0
		0	0
260목 연구용역비	1,222,000,000	47,522,770	0
		0	0
310목 보전금	56,000,000	0	0
		0	0
320목 민간이전	37,721,000	0	0
		0	0
430목 유형자산	20,000,000	0	0
		0	0
7049세항(단위사업) 청사확보 및 시설개선	20,886,000,000	0	0
		0	0
110목 인건비	183,626,000	0	0
		0	0
210목 운영비	15,389,920,000	0	0
		0	0
320목 민간이전	535,238,000	0	0
		0	0
420목 건설비	4,199,716,000	0	0
		0	0
430목 유형자산	492,500,000	0	0
		0	0
440목 무형자산	85,000,000	0	0
		0	0
8000항(프로그램) 회계간거래(전출금)	2,903,631,000,000	0	112,527,385,000
		0	0
8010세항(단위사업) 회계간전출(일반회계)	2,903,631,000,000	0	112,527,385,000
		0	0
610목 전출금등	2,903,631,000,000	0	112,527,385,000
		0	0
8400항(프로그램) 회계기금간거래(전출금)	195,455,000,000	0	78,417,000,000
		0	0
8411세항(단위사업) 회계기금간전출(일반회계)	195,455,000,000	0	78,417,000,000
		0	0



(단위: 원)

전용	이용 및 이체	세출예산현액 (C)=A+B	지출액	다음연도 이월액	불용액
0	0	175,261,000	125,071,730	0	50,189,270
0	0				
0	0	92,700,000	91,979,020	0	720,980
0	0				
30,024,000	0	1,299,546,770	1,126,673,960	130,609,100	42,263,710
0	0				
9,009,000	0	65,009,000	65,008,410	0	590
0	0				
0	0	37,721,000	35,566,910	0	2,154,090
0	0				
0	0	20,000,000	19,149,480	0	850,520
0	0				
0	0	20,814,296,000	19,771,532,290	674,792,220	367,971,490
-71,704,000	0				
0	0	183,626,000	181,991,840	0	1,634,160
0	0				
0	0	15,318,216,000	15,091,921,050	0	226,294,950
-71,704,000	0				
0	0	535,238,000	535,238,000	0	0
0	0				
0	0	4,199,716,000	3,394,511,550	674,792,220	130,412,230
0	0				
0	0	492,500,000	491,869,850	0	630,150
0	0				
0	0	85,000,000	76,000,000	0	9,000,000
0	0				
0	0	3,016,158,385,000	3,016,158,385,000	0	0
0	0				
0	0	3,016,158,385,000	3,016,158,385,000	0	0
0	0				
0	0	3,016,158,385,000	3,016,158,385,000	0	0
0	0				
0	0	273,872,000,000	273,872,000,000	0	0
0	0				
0	0	273,872,000,000	273,872,000,000	0	0
0	0				

구 분	세 출예 산액 (A)	예산결정후 증감액 (B)	
		전년도이월액/ 초과지출승인액	예비비
610목 전출금등	195,455,000,000	0	78,417,000,000
		0	0
<b>농어촌구조개선특별회계</b>	<b>12,631,348,000,000</b>	<b>15,591,653,020</b>	<b>112,527,385,000</b>
		0	0
(구조개선사업계정)	4,904,636,000,000	13,262,673,660	112,527,385,000
		0	0
100장(분야) 농림수산	4,904,636,000,000	13,262,673,660	112,527,385,000
		0	0
101관(부문) 농업·농촌	4,705,023,000,000	13,262,673,660	112,527,385,000
		0	0
1000항(프로그램) 농가경영안정	1,045,933,000,000	5,400,679,240	29,135,385,000
		0	0
1003세항(단위사업) 농협사업구조개편	9,070,000,000	54,545,000	0
		0	0
260목 연구용역비	170,000,000	54,545,000	0
		0	0
320목 민간이전	8,900,000,000	0	0
		0	0
1031세항(단위사업) 농업정책보험(구조계정)	559,155,000,000	0	0
		0	0
320목 민간이전	559,155,000,000	0	0
		0	0
1033세항(단위사업) 재해대책	128,850,000,000	0	29,135,385,000
		0	0
310목 보전금	50,000,000,000	0	29,135,385,000
		0	0
330목 자치단체이전	50,350,000,000	0	0
		0	0
450목 융자금	28,500,000,000	0	0
		0	0
1038세항(단위사업) 정책금융보험관리	305,343,000,000	5,331,284,240	0
		0	0
320목 민간이전	305,343,000,000	5,331,284,240	0
		0	0
1067세항(단위사업) 농업기계장비	43,515,000,000	14,850,000	0
		0	0

(단위: 원)

전용	이용 및 이체	세출예산현액 (C)=A+B	지출액	다음연도 이월액	불용액
0	0	273,872,000,000	273,872,000,000	0	0
0	0				
<b>69,717,030,000</b>	<b>52,822,000,000</b>	<b>12,759,467,038,020</b>	<b>12,628,771,823,580</b>	<b>57,555,093,770</b>	<b>73,140,120,670</b>
<b>-69,717,030,000</b>	<b>-52,822,000,000</b>				
69,717,030,000	52,822,000,000	5,030,426,058,660	4,908,238,397,120	53,017,143,940	69,170,517,600
-69,717,030,000	-52,822,000,000				
69,717,030,000	52,822,000,000	5,030,426,058,660	4,908,238,397,120	53,017,143,940	69,170,517,600
-69,717,030,000	-52,822,000,000				
67,617,030,000	52,822,000,000	4,830,813,058,660	4,708,725,497,120	53,017,143,940	69,070,417,600
-67,617,030,000	-52,822,000,000				
61,468,775,000	0	1,032,682,064,240	1,007,064,794,610	3,064,629,900	22,552,639,730
-61,468,775,000	-47,787,000,000				
0	0	7,237,545,000	7,167,545,000	57,727,540	12,272,460
0	-1,887,000,000				
0	0	224,545,000	154,545,000	57,727,540	12,272,460
0	0				
0	0	7,013,000,000	7,013,000,000	0	0
0	-1,887,000,000				
0	0	559,155,000,000	559,155,000,000	0	0
0	0				
0	0	559,155,000,000	559,155,000,000	0	0
0	0				
61,468,775,000	0	147,205,779,000	144,690,368,050	0	2,515,410,950
-37,248,381,000	-35,000,000,000				
60,136,885,000	0	104,272,270,000	101,756,859,050	0	2,515,410,950
0	-35,000,000,000				
1,331,890,000	0	41,681,890,000	41,681,890,000	0	0
-10,000,000,000	0				
0	0	1,251,619,000	1,251,619,000	0	0
-27,248,381,000	0				
0	0	275,553,890,240	252,572,982,400	3,006,902,360	19,974,005,480
-24,220,394,000	-10,900,000,000				
0	0	275,553,890,240	252,572,982,400	3,006,902,360	19,974,005,480
-24,220,394,000	-10,900,000,000				
0	0	43,529,850,000	43,478,899,160	0	50,950,840
0	0				

구 분	세 출예 산액 (A)	예산결정후 증감액(B)	
		전년도이월액/ 초과지출승인액	예비비
260목 연구용역비	1,500,000,000	14,850,000	0
		0	0
330목 자치단체이전	42,015,000,000	0	0
		0	0
1100항(프로그램) 농업인력육성및창업지원	16,694,000,000	0	0
		0	0
1150세항(단위사업) 농식품창업지원	16,694,000,000	0	0
		0	0
320목 민간이전	16,194,000,000	0	0
		0	0
420목 건설비	500,000,000	0	0
		0	0
2100항(프로그램) 양곡관리	44,519,000,000	0	0
		0	0
2131세항(단위사업) 식량생산유통지원	44,519,000,000	0	0
		0	0
320목 민간이전	2,015,000,000	0	0
		0	0
330목 자치단체이전	42,504,000,000	0	0
		0	0
2200항(프로그램) 농업신산업육성	357,832,000,000	0	0
		0	0
2220세항(단위사업) 스마트농업육성	144,636,000,000	0	0
		0	0
210목 운영비	60,000,000	0	0
		0	0
320목 민간이전	23,982,000,000	0	0
		0	0
330목 자치단체이전	120,594,000,000	0	0
		0	0
2240세항(단위사업) 농업온실가스감축및기후변화대응	7,269,000,000	0	0
		0	0
320목 민간이전	5,444,000,000	0	0
		0	0
330목 자치단체이전	1,825,000,000	0	0
		0	0

(단위: 원)

전용	이용 및 이체	세출예산현액 (C)=A+B	지출액	다음연도 이월액	불용액
0	0	1,514,850,000	1,463,899,160	0	50,950,840
0	0				
0	0	42,015,000,000	42,015,000,000	0	0
0	0				
500,000,000	0	16,694,000,000	16,694,000,000	0	0
-500,000,000	0				
500,000,000	0	16,694,000,000	16,694,000,000	0	0
-500,000,000	0				
500,000,000	0	16,694,000,000	16,694,000,000	0	0
0	0				
0	0	0	0	0	0
-500,000,000	0				
0	0	44,519,000,000	44,519,000,000	0	0
0	0				
0	0	44,519,000,000	44,519,000,000	0	0
0	0				
0	0	2,015,000,000	2,015,000,000	0	0
0	0				
0	0	42,504,000,000	42,504,000,000	0	0
0	0				
0	0	352,797,000,000	352,338,600,000	0	458,400,000
0	-5,035,000,000				
0	0	140,901,000,000	140,442,600,000	0	458,400,000
0	-3,735,000,000				
0	0	25,000,000	600,000	0	24,400,000
0	-35,000,000				
0	0	22,782,000,000	22,582,000,000	0	200,000,000
0	-1,200,000,000				
0	0	118,094,000,000	117,860,000,000	0	234,000,000
0	-2,500,000,000				
0	0	5,969,000,000	5,969,000,000	0	0
0	-1,300,000,000				
0	0	5,444,000,000	5,444,000,000	0	0
0	0				
0	0	525,000,000	525,000,000	0	0
0	-1,300,000,000				

구 분	세 출예 산액 (A)	예산결정후 증감액(B)	
		전년도이월액/ 초과지출승인액	예비비
2250세항(단위사업) 농생명자원사업육성	2,537,000,000	0	0
320목 민간이전	1,187,000,000	0	0
330목 자치단체이전	1,350,000,000	0	0
2260세항(단위사업) 농기자재산업육성	2,233,000,000	0	0
320목 민간이전	2,233,000,000	0	0
2271세항(단위사업) 친환경농자재	172,842,000,000	0	0
320목 민간이전	960,000,000	0	0
330목 자치단체이전	171,882,000,000	0	0
2273세항(단위사업) 친환경농업인프라구축	28,315,000,000	0	0
320목 민간이전	420,000,000	0	0
330목 자치단체이전	27,895,000,000	0	0
3000항(프로그램) 농산물수급안정및유통효율화	225,801,000,000	215,730,900	0
3031세항(단위사업) 농산물가격안정및수급조절(농특)	17,138,000,000	0	0
210목 운영비	43,000,000	0	0
320목 민간이전	1,380,000,000	0	0
350목 일반출연금	15,715,000,000	0	0
3032세항(단위사업) 농산물유통개선(농특)	40,095,000,000	215,730,900	0
260목 연구용역비	0	215,730,900	0

(단위: 원)

전용	이용 및 이체	세출예산현액 (C)=A+B	지출액	다음연도 이월액	불용액
0	0	2,537,000,000	2,537,000,000	0	0
0	0				
0	0	1,187,000,000	1,187,000,000	0	0
0	0				
0	0	1,350,000,000	1,350,000,000	0	0
0	0				
0	0	2,233,000,000	2,233,000,000	0	0
0	0				
0	0	2,233,000,000	2,233,000,000	0	0
0	0				
0	0	172,842,000,000	172,842,000,000	0	0
0	0				
0	0	960,000,000	960,000,000	0	0
0	0				
0	0	171,882,000,000	171,882,000,000	0	0
0	0				
0	0	28,315,000,000	28,315,000,000	0	0
0	0				
0	0	420,000,000	420,000,000	0	0
0	0				
0	0	27,895,000,000	27,895,000,000	0	0
0	0				
0	0	226,016,730,900	225,875,730,900	0	141,000,000
0	0				
0	0	17,138,000,000	17,138,000,000	0	0
0	0				
0	0	43,000,000	43,000,000	0	0
0	0				
0	0	1,380,000,000	1,380,000,000	0	0
0	0				
0	0	15,715,000,000	15,715,000,000	0	0
0	0				
0	0	40,310,730,900	40,169,730,900	0	141,000,000
0	0				
0	0	215,730,900	215,730,900	0	0
0	0				

구 분	세 출예 산액 (A)	예산결정후 증감액(B)	
		전년도이월액/ 초과지출승인액	예비비
320목 민간이전	16,620,000,000	0	0
		0	0
330목 자치단체이전	23,475,000,000	0	0
		0	0
3041세항(단위사업) 농산물소비활성화및식생활개선(농특)	160,751,000,000	0	0
		0	0
320목 민간이전	157,571,000,000	0	0
		0	0
330목 자치단체이전	3,180,000,000	0	0
		0	0
3050세항(단위사업) 농식품품질관리(농특)	7,817,000,000	0	0
		0	0
210목 운영비	110,000,000	0	0
		0	0
240목 업무추진비	5,000,000	0	0
		0	0
260목 연구용역비	50,000,000	0	0
		0	0
320목 민간이전	2,957,000,000	0	0
		0	0
330목 자치단체이전	4,695,000,000	0	0
		0	0
3700항(프로그램) 축산업진흥	5,277,000,000	0	0
		0	0
3741세항(단위사업) 동물보호및복지	5,277,000,000	0	0
		0	0
320목 민간이전	2,825,000,000	0	0
		0	0
330목 자치단체이전	2,452,000,000	0	0
		0	0
3900항(프로그램) 가축방역및축산물안전관리	260,081,000,000	456,169,760	83,392,000,000
		0	0
3940세항(단위사업) 가축방역(농특)	260,081,000,000	456,169,760	83,392,000,000
		0	0
210목 운영비	5,072,000,000	230,949,870	0
		0	0



(단위: 원)

전용	이용 및 이체	세출예산현액 (C)=A+B	지출액	다음연도 이월액	불용액
0	0	16,620,000,000	16,620,000,000	0	0
0	0				
0	0	23,475,000,000	23,334,000,000	0	141,000,000
0	0				
0	0	160,751,000,000	160,751,000,000	0	0
0	0				
0	0	157,571,000,000	157,571,000,000	0	0
0	0				
0	0	3,180,000,000	3,180,000,000	0	0
0	0				
0	0	7,817,000,000	7,817,000,000	0	0
0	0				
0	0	110,000,000	110,000,000	0	0
0	0				
0	0	5,000,000	5,000,000	0	0
0	0				
0	0	50,000,000	50,000,000	0	0
0	0				
0	0	2,957,000,000	2,957,000,000	0	0
0	0				
0	0	4,695,000,000	4,695,000,000	0	0
0	0				
0	0	5,277,000,000	5,277,000,000	0	0
0	0				
0	0	5,277,000,000	5,277,000,000	0	0
0	0				
0	0	2,825,000,000	2,825,000,000	0	0
0	0				
0	0	2,452,000,000	2,452,000,000	0	0
0	0				
5,585,955,000	52,822,000,000	396,751,169,760	383,005,927,460	12,259,000,000	1,486,242,300
-5,585,955,000	0				
5,585,955,000	52,822,000,000	396,751,169,760	383,005,927,460	12,259,000,000	1,486,242,300
-5,585,955,000	0				
952,175,000	0	6,255,124,870	6,091,816,570	0	163,308,300
0	0				

구 분	세 출예 산액 (A)	예산결정후 증감액(B)	
		전년도이월액/ 초과지출승인액	예비비
220목 여비	9,000,000	0	0
		0	0
260목 연구용역비	0	225,219,890	0
		0	0
320목 민간이전	8,109,000,000	0	0
		0	0
330목 자치단체이전	230,277,000,000	0	83,392,000,000
		0	0
450목 융자금	16,614,000,000	0	0
		0	0
4000항(프로그램) 농업생산기반정비	1,473,027,000,000	3,401,159,000	0
		0	0
4031세항(단위사업) 재해예방(농특)	382,424,000,000	0	0
		0	0
320목 민간이전	5,000,000,000	0	0
		0	0
330목 자치단체이전	377,424,000,000	0	0
		0	0
4034세항(단위사업) 대 단위농업개발 및 시설정비	39,875,000,000	0	0
		0	0
320목 민간이전	39,875,000,000	0	0
		0	0
4038세항(단위사업) 농업시설개선(농특)	731,262,000,000	3,401,159,000	0
		0	0
320목 민간이전	731,262,000,000	3,401,159,000	0
		0	0
4046세항(단위사업) 다목적 용수개발	319,466,000,000	0	0
		0	0
320목 민간이전	307,466,000,000	0	0
		0	0
330목 자치단체이전	12,000,000,000	0	0
		0	0
6000항(프로그램) 농산물품질관리	65,075,000,000	374,500,000	0
		0	0
6032세항(단위사업) 농산물안전성관리	56,939,000,000	374,500,000	0
		0	0

(단위: 원)

전용	이용 및 이체	세출예산현액 (C)=A+B	지출액	다음연도 이월액	불용액
0	0	9,000,000	0	0	9,000,000
0	0				
0	0	225,219,890	225,219,890	0	0
0	0				
4,633,780,000	3,800,000,000	16,433,780,000	16,433,780,000	0	0
-109,000,000	0				
0	49,022,000,000	357,214,045,000	355,905,111,000	0	1,308,934,000
-5,476,955,000	0				
0	0	16,614,000,000	4,350,000,000	12,259,000,000	5,000,000
0	0				
0	0	1,476,428,159,000	1,475,031,298,000	0	1,396,861,000
0	0				
0	0	382,424,000,000	382,424,000,000	0	0
0	0				
0	0	5,000,000,000	5,000,000,000	0	0
0	0				
0	0	377,424,000,000	377,424,000,000	0	0
0	0				
0	0	39,875,000,000	39,875,000,000	0	0
0	0				
0	0	39,875,000,000	39,875,000,000	0	0
0	0				
0	0	734,663,159,000	733,266,298,000	0	1,396,861,000
0	0				
0	0	734,663,159,000	733,266,298,000	0	1,396,861,000
0	0				
0	0	319,466,000,000	319,466,000,000	0	0
0	0				
0	0	307,466,000,000	307,466,000,000	0	0
0	0				
0	0	12,000,000,000	12,000,000,000	0	0
0	0				
7,500,000	0	65,449,500,000	61,887,982,220	3,800,000	3,557,717,780
-7,500,000	0				
7,500,000	0	57,313,500,000	53,925,851,160	3,800,000	3,383,848,840
-7,500,000	0				

구 분	세 출예 산액 (A)	예산결정후 증감액(B)	
		전년도이월액/ 초과지출승인액	예비비
110목 인건비	5,208,079,000	0	0
		0	0
210목 운영비	22,738,861,000	0	0
		0	0
220목 여비	2,431,313,000	0	0
		0	0
240목 업무추진비	39,166,000	0	0
		0	0
250목 직무수행경비	1,338,800,000	0	0
		0	0
260목 연구용역비	950,000,000	19,200,000	0
		0	0
310목 보전금	264,000,000	0	0
		0	0
320목 민간이전	15,033,127,000	355,300,000	0
		0	0
340목 해외이전	111,140,000	0	0
		0	0
420목 건설비	403,984,000	0	0
		0	0
430목 유형자산	8,420,530,000	0	0
		0	0
6035세항(단위사업) 품질관리정보화(정보화)	8,136,000,000	0	0
		0	0
210목 운영비	5,038,145,000	0	0
		0	0
220목 여비	9,688,000	0	0
		0	0
260목 연구용역비	1,455,179,000	0	0
		0	0
430목 유형자산	1,632,988,000	0	0
		0	0
6200항(프로그램) 농림축산검역검사	33,671,000,000	366,112,600	0
		0	0
6240세항(단위사업) 가축검역(농특)	33,671,000,000	366,112,600	0
		0	0

(단위: 원)

전용	이용 및 이체	세출예산현액 (C)=A+B	지출액	다음연도 이월액	불용액
0	0	5,208,079,000	4,929,711,180	0	278,367,820
0	0				
0	0	22,731,361,000	22,370,700,040	0	360,660,960
-7,500,000	0				
0	0	2,431,313,000	907,686,900	0	1,523,626,100
0	0				
0	0	39,166,000	22,034,900	0	17,131,100
0	0				
0	0	1,338,800,000	1,311,979,120	0	26,820,880
0	0				
0	0	969,200,000	895,602,240	3,800,000	69,797,760
0	0				
7,500,000	0	271,500,000	267,903,200	0	3,596,800
0	0				
0	0	15,388,427,000	14,291,870,960	0	1,096,556,040
0	0				
0	0	111,140,000	111,140,000	0	0
0	0				
0	0	403,984,000	403,793,630	0	190,370
0	0				
0	0	8,420,530,000	8,413,428,990	0	7,101,010
0	0				
0	0	8,136,000,000	7,962,131,060	0	173,868,940
0	0				
0	0	5,038,145,000	4,875,526,040	0	162,618,960
0	0				
0	0	9,688,000	108,180	0	9,579,820
0	0				
0	0	1,455,179,000	1,453,523,120	0	1,655,880
0	0				
0	0	1,632,988,000	1,632,973,720	0	14,280
0	0				
0	0	34,037,112,600	25,346,258,960	8,015,539,770	675,313,870
0	0				
0	0	34,037,112,600	25,346,258,960	8,015,539,770	675,313,870
0	0				

구 분	세 출예 산액 (A)	예산결정후 증감액(B)	
		전년도이월액/ 초과지출승인액	예비비
110목 인건비	1,825,133,000	0	0
		0	0
210목 운영비	20,684,140,000	165,514,000	0
		0	0
220목 여비	685,701,000	0	0
		0	0
240목 업무추진비	12,527,000	0	0
		0	0
250목 직무수행경비	67,200,000	0	0
		0	0
260목 연구용역비	342,126,000	77,415,000	0
		0	0
320목 민간이전	695,799,000	0	0
		0	0
330목 자치단체이전	200,000,000	0	0
		0	0
420목 건설비	8,234,000,000	123,183,600	0
		0	0
430목 유형자산	924,374,000	0	0
		0	0
6400항(프로그램) 종자관리	29,211,000,000	2,816,761,340	0
		0	0
6432세항(단위사업) 종자산업육성(농특)	27,441,000,000	2,816,761,340	0
		0	0
110목 인건비	3,158,659,000	0	0
		0	0
210목 운영비	4,075,566,000	57,792,500	0
		0	0
220목 여비	542,383,000	0	0
		0	0
240목 업무추진비	46,568,000	0	0
		0	0
250목 직무수행경비	15,000,000	0	0
		0	0
260목 연구용역비	340,000,000	234,550,000	0
		0	0

(단위: 원)

전용	이용 및 이체	세출예산현액 (C)=A+B	지출액	다음연도 이월액	불용액
0	0	1,825,133,000	1,565,297,200	0	259,835,800
0	0				
0	0	20,849,654,000	20,398,985,270	163,412,000	287,256,730
0	0				
0	0	685,701,000	679,333,240	0	6,367,760
0	0				
0	0	12,527,000	12,523,270	0	3,730
0	0				
0	0	67,200,000	60,348,290	0	6,851,710
0	0				
0	0	419,541,000	353,574,600	61,940,000	4,026,400
0	0				
0	0	695,799,000	631,137,750	16,000,000	48,661,250
0	0				
0	0	200,000,000	200,000,000	0	0
0	0				
0	0	8,357,183,600	520,888,630	7,774,187,770	62,107,200
0	0				
0	0	924,374,000	924,170,710	0	203,290
0	0				
54,800,000	0	32,027,761,340	29,002,565,860	1,160,852,780	1,864,342,700
-54,800,000	0				
54,800,000	0	30,257,761,340	27,259,371,940	1,160,852,780	1,837,536,620
-54,800,000	0				
0	0	3,103,859,000	3,091,154,430	0	12,704,570
-54,800,000	0				
0	0	4,133,358,500	3,977,679,520	49,700,000	105,978,980
0	0				
0	0	542,383,000	229,036,380	0	313,346,620
0	0				
0	0	46,568,000	34,345,320	0	12,222,680
0	0				
0	0	15,000,000	14,999,800	0	200
0	0				
0	0	574,550,000	444,676,220	0	129,873,780
0	0				

구 분	세 출예 산액 (A)	예산결정후 증감액 (B)	
		전년도이월액/ 초과지출승인액	예비비
310목 보전금	161,000,000	0	0
		0	0
320목 민간이전	6,183,207,000	0	0
		0	0
330목 자치단체이전	5,724,000,000	0	0
		0	0
410목 건설보상비	3,082,000,000	0	0
		0	0
420목 건설비	3,701,197,000	2,524,418,840	0
		0	0
430목 유형자산	411,420,000	0	0
		0	0
6433세항(단위사업) 종자원정보화(정보화)	1,770,000,000	0	0
		0	0
210목 운영비	1,601,251,000	0	0
		0	0
220목 여비	2,749,000	0	0
		0	0
260목 연구용역비	23,000,000	0	0
		0	0
430목 유형자산	143,000,000	0	0
		0	0
7000항(프로그램) 농림축산식품행정지원	46,738,000,000	231,560,820	0
		0	0
7019세항(단위사업) 농림수산식품교육문화정보원기관운영비	17,491,000,000	0	0
		0	0
350목 일반출연금	17,491,000,000	0	0
		0	0
7030세항(단위사업) 농업정보환경지원(정보화)	3,962,000,000	0	0
		0	0
210목 운영비	118,000,000	0	0
		0	0
320목 민간이전	3,844,000,000	0	0
		0	0
7031세항(단위사업) 정책연구개발(R&D)	2,358,000,000	231,560,820	0
		0	0



(단위: 원)

전용	이용 및 이체	세출예산현액 (C)=A+B	지출액	다음연도 이월액	불용액
0	0	161,000,000	88,000,000	0	73,000,000
0	0				
54,800,000	0	6,238,007,000	5,177,894,780	0	1,060,112,220
0	0				
0	0	5,724,000,000	5,724,000,000	0	0
0	0				
0	0	3,082,000,000	3,074,358,100	0	7,641,900
0	0				
0	0	6,225,615,840	4,991,965,660	1,111,152,780	122,497,400
0	0				
0	0	411,420,000	411,261,730	0	158,270
0	0				
0	0	1,770,000,000	1,743,193,920	0	26,806,080
0	0				
0	0	1,601,251,000	1,599,094,200	0	2,156,800
0	0				
0	0	2,749,000	1,102,080	0	1,646,920
0	0				
0	0	23,000,000	0	0	23,000,000
0	0				
0	0	143,000,000	142,997,640	0	2,360
0	0				
0	0	46,969,560,820	46,538,837,750	293,321,490	137,401,580
0	0				
0	0	17,491,000,000	17,491,000,000	0	0
0	0				
0	0	17,491,000,000	17,491,000,000	0	0
0	0				
0	0	3,962,000,000	3,955,265,630	0	6,734,370
0	0				
0	0	118,000,000	111,265,630	0	6,734,370
0	0				
0	0	3,844,000,000	3,844,000,000	0	0
0	0				
0	0	2,589,560,820	2,280,997,370	293,321,490	15,241,960
0	0				

구 분	세 출예 산액 (A)	예산결정후 증감액 (B)	
		전년도이월액/ 초과지출승인액	예비비
260목 연구용역비	2,358,000,000	231,560,820	0
		0	0
7032세항(단위사업) 농림행정정보화(정보화)	9,298,000,000	0	0
		0	0
210목 운영비	3,565,235,000	0	0
		0	0
220목 여비	6,765,000	0	0
		0	0
260목 연구용역비	100,000,000	0	0
		0	0
310목 보전금	4,000,000	0	0
		0	0
320목 민간이전	4,580,000,000	0	0
		0	0
430목 유형자산	1,042,000,000	0	0
		0	0
7034세항(단위사업) 농식품통합정보체계 구축(정보화)	6,320,000,000	0	0
		0	0
320목 민간이전	6,320,000,000	0	0
		0	0
7035세항(단위사업) 농업농촌알리기	7,309,000,000	0	0
		0	0
110목 인건비	151,772,000	0	0
		0	0
210목 운영비	76,600,000	0	0
		0	0
320목 민간이전	7,080,628,000	0	0
		0	0
8000항(프로그램) 회계간거래(전출금)	725,882,000,000	0	0
		0	0
8010세항(단위사업) 회계간전출(농특회계)	725,882,000,000	0	0
		0	0
610목 전출금등	725,882,000,000	0	0
		0	0
8400항(프로그램) 회계기금간거래(전출금)	172,188,000,000	0	0
		0	0

(단위: 원)

전용	이용 및 이체	세출예산현액 (C)=A+B	지출액	다음연도 이월액	불용액
0	0	2,589,560,820	2,280,997,370	293,321,490	15,241,960
0	0				
0	0	9,298,000,000	9,199,024,640	0	98,975,360
0	0				
0	0	3,565,235,000	3,474,508,070	0	90,726,930
0	0				
0	0	6,765,000	2,614,570	0	4,150,430
0	0				
0	0	100,000,000	97,000,000	0	3,000,000
0	0				
0	0	4,000,000	3,800,000	0	200,000
0	0				
0	0	4,580,000,000	4,580,000,000	0	0
0	0				
0	0	1,042,000,000	1,041,102,000	0	898,000
0	0				
0	0	6,320,000,000	6,320,000,000	0	0
0	0				
0	0	6,320,000,000	6,320,000,000	0	0
0	0				
0	0	7,309,000,000	7,292,550,110	0	16,449,890
0	0				
0	0	151,772,000	138,205,610	0	13,566,390
0	0				
0	0	76,600,000	76,600,000	0	0
0	0				
0	0	7,080,628,000	7,077,744,500	0	2,883,500
0	0				
0	0	725,882,000,000	697,662,000,000	28,220,000,000	0
0	0				
0	0	725,882,000,000	697,662,000,000	28,220,000,000	0
0	0				
0	0	725,882,000,000	697,662,000,000	28,220,000,000	0
0	0				
0	0	172,188,000,000	135,388,000,000	0	36,800,000,000
0	0				

구 분	세 출예 산액 (A)	예산결정후 증감액(B)	
		전년도이월액/ 초과지출승인액	예비비
8411세항(단위사업) 회계기금간전출(농특회계)	172,188,000,000	0	0
		0	0
610목 전출금등	172,188,000,000	0	0
		0	0
8600항(프로그램) 회계기금간거래(예수원금상환)	200,000,000,000	0	0
		0	0
8610세항(단위사업) 회계기금간예수원금상환(농특회계)	200,000,000,000	0	0
		0	0
510목 상환지출	200,000,000,000	0	0
		0	0
8700항(프로그램) 회계기금간거래(예수이자상환)	3,094,000,000	0	0
		0	0
8710세항(단위사업) 공자기금예수이자상환(농특회계)	3,094,000,000	0	0
		0	0
510목 상환지출	3,094,000,000	0	0
		0	0
104관(부문) 식품업	199,613,000,000	0	0
		0	0
2800항(프로그램) 식품외식산업육성	199,613,000,000	0	0
		0	0
2832세항(단위사업) 식품산업육성	20,893,000,000	0	0
		0	0
320목 민간이전	15,738,000,000	0	0
		0	0
330목 자치단체이전	5,155,000,000	0	0
		0	0
2835세항(단위사업) 농식품수출촉진	61,150,000,000	0	0
		0	0
320목 민간이전	61,150,000,000	0	0
		0	0
2836세항(단위사업) 식품산업기반조성	45,320,000,000	0	0
		0	0
320목 민간이전	45,320,000,000	0	0
		0	0
2837세항(단위사업) 한식및외식산업육성	72,250,000,000	0	0
		0	0

(단위: 원)

전용	이용 및 이체	세출예산현액 (C)=A+B	지출액	다음연도 이월액	불용액
0	0	172,188,000,000	135,388,000,000	0	36,800,000,000
0	0				
0	0	172,188,000,000	135,388,000,000	0	36,800,000,000
0	0				
0	0	200,000,000,000	200,000,000,000	0	0
0	0				
0	0	200,000,000,000	200,000,000,000	0	0
0	0				
0	0	200,000,000,000	200,000,000,000	0	0
0	0				
0	0	3,094,000,000	3,093,501,360	0	498,640
0	0				
0	0	3,094,000,000	3,093,501,360	0	498,640
0	0				
0	0	3,094,000,000	3,093,501,360	0	498,640
0	0				
2,100,000,000	0	199,613,000,000	199,512,900,000	0	100,100,000
-2,100,000,000	0				
2,100,000,000	0	199,613,000,000	199,512,900,000	0	100,100,000
-2,100,000,000	0				
400,000,000	0	20,893,000,000	20,893,000,000	0	0
-400,000,000	0				
0	0	15,338,000,000	15,338,000,000	0	0
-400,000,000	0				
400,000,000	0	5,555,000,000	5,555,000,000	0	0
0	0				
0	0	61,150,000,000	61,150,000,000	0	0
0	0				
0	0	61,150,000,000	61,150,000,000	0	0
0	0				
0	0	45,320,000,000	45,320,000,000	0	0
0	0				
0	0	45,320,000,000	45,320,000,000	0	0
0	0				
1,700,000,000	0	72,250,000,000	72,149,900,000	0	100,100,000
-1,700,000,000	0				

구 분	세 출예 산액 (A)	예산결정후 증감액(B)	
		전년도이월액/ 초과지출승인액	예비비
320목 민간이전	71,625,000,000	0	0
		0	0
330목 자치단체이전	625,000,000	0	0
		0	0
(농어촌특별세사업계정)	7,726,712,000,000	2,328,979,360	0
		0	0
100장(분야) 농림수산	7,726,712,000,000	2,328,979,360	0
		0	0
101관(부문) 농업·농촌	7,695,380,000,000	2,328,979,360	0
		0	0
1000항(프로그램) 농가경영안정	119,410,000,000	0	0
		0	0
1031세항(단위사업) 농업정책보험(농촌계정)	87,035,000,000	0	0
		0	0
320목 민간이전	85,955,000,000	0	0
		0	0
330목 자치단체이전	1,080,000,000	0	0
		0	0
1070세항(단위사업) 농가소득보전(직불)	32,375,000,000	0	0
		0	0
320목 민간이전	32,375,000,000	0	0
		0	0
1100항(프로그램) 농업인력육성및창업지원	249,105,000,000	0	0
		0	0
1120세항(단위사업) 농촌정착지원	163,538,000,000	0	0
		0	0
320목 민간이전	450,000,000	0	0
		0	0
330목 자치단체이전	33,088,000,000	0	0
		0	0
350목 일반출연금	130,000,000,000	0	0
		0	0
1130세항(단위사업) 농업인교육지원	52,047,000,000	0	0
		0	0
210목 운영비	112,831,000	0	0
		0	0

(단위: 원)

전용	이용 및 이체	세출예산현액 (C)=A+B	지출액	다음연도 이월액	불용액
0	0	69,925,000,000	69,925,000,000	0	0
-1,700,000,000	0				
1,700,000,000	0	2,325,000,000	2,224,900,000	0	100,100,000
0	0				
0	0	7,729,040,979,360	7,720,533,426,460	4,537,949,830	3,969,603,070
0	0				
0	0	7,729,040,979,360	7,720,533,426,460	4,537,949,830	3,969,603,070
0	0				
0	0	7,697,708,979,360	7,689,201,426,460	4,537,949,830	3,969,603,070
0	0				
0	0	119,410,000,000	119,410,000,000	0	0
0	0				
0	0	87,035,000,000	87,035,000,000	0	0
0	0				
0	0	85,955,000,000	85,955,000,000	0	0
0	0				
0	0	1,080,000,000	1,080,000,000	0	0
0	0				
0	0	32,375,000,000	32,375,000,000	0	0
0	0				
0	0	32,375,000,000	32,375,000,000	0	0
0	0				
0	0	249,105,000,000	248,107,374,340	0	997,625,660
0	0				
0	0	163,538,000,000	163,538,000,000	0	0
0	0				
0	0	450,000,000	450,000,000	0	0
0	0				
0	0	33,088,000,000	33,088,000,000	0	0
0	0				
0	0	130,000,000,000	130,000,000,000	0	0
0	0				
0	0	52,047,000,000	51,217,597,840	0	829,402,160
0	0				
0	0	112,831,000	75,860,910	0	36,970,090
0	0				

구 분	세 출예 산액 (A)	예산결정후 증감액(B)	
		전년도이월액/ 초과지출승인액	예비비
220목 여비	59,169,000	0	0
		0	0
240목 업무추진비	1,000,000	0	0
		0	0
320목 민간이전	33,579,000,000	0	0
		0	0
330목 자치단체이전	18,295,000,000	0	0
		0	0
1140세항(단위사업) 농촌고용인력지원	11,775,000,000	0	0
		0	0
320목 민간이전	4,847,000,000	0	0
		0	0
330목 자치단체이전	6,928,000,000	0	0
		0	0
1170세항(단위사업) 귀농귀촌활성화지원	21,745,000,000	0	0
		0	0
210목 운영비	6,059,000	0	0
		0	0
240목 업무추진비	3,941,000	0	0
		0	0
320목 민간이전	9,255,000,000	0	0
		0	0
330목 자치단체이전	12,480,000,000	0	0
		0	0
2200항(프로그램) 농업신산업육성	200,430,000,000	0	0
		0	0
2280세항(단위사업) 농식품기술개발(농특)	200,430,000,000	0	0
		0	0
360목 연구개발출연금	200,430,000,000	0	0
		0	0
3000항(프로그램) 농산물수급안정및유통효율화	8,900,000,000	26,727,000	0
		0	0
3041세항(단위사업) 농산물소비활성화및식생활개선(농특)	8,900,000,000	26,727,000	0
		0	0
210목 운영비	30,000,000	0	0
		0	0



(단위: 원)

전용	이용 및 이체	세출예산현액 (C)=A+B	지출액	다음연도 이월액	불용액
0	0	59,169,000	1,508,930	0	57,660,070
0	0				
0	0	1,000,000	228,000	0	772,000
0	0				
0	0	33,579,000,000	32,845,000,000	0	734,000,000
0	0				
0	0	18,295,000,000	18,295,000,000	0	0
0	0				
0	0	11,775,000,000	11,606,880,000	0	168,120,000
0	0				
0	0	4,847,000,000	4,678,880,000	0	168,120,000
0	0				
0	0	6,928,000,000	6,928,000,000	0	0
0	0				
0	0	21,745,000,000	21,744,896,500	0	103,500
0	0				
0	0	6,059,000	5,965,000	0	94,000
0	0				
0	0	3,941,000	3,931,500	0	9,500
0	0				
0	0	9,255,000,000	9,255,000,000	0	0
0	0				
0	0	12,480,000,000	12,480,000,000	0	0
0	0				
0	0	200,430,000,000	200,430,000,000	0	0
0	0				
0	0	200,430,000,000	200,430,000,000	0	0
0	0				
0	0	200,430,000,000	200,430,000,000	0	0
0	0				
0	0	8,926,727,000	8,926,683,940	0	43,060
0	0				
0	0	8,926,727,000	8,926,683,940	0	43,060
0	0				
0	0	30,000,000	29,956,940	0	43,060
0	0				

구 분	세출예산액(A)	예산결정후 증감액(B)	
		전년도이월액/ 초과지출승인액	예비비
260목 연구용역비	0	26,727,000	0
		0	0
320목 민간이전	670,000,000	0	0
		0	0
330목 자치단체이전	8,200,000,000	0	0
		0	0
4100항(프로그램) 농촌복지및지역활성화	672,519,000,000	2,302,252,360	0
		0	0
4130세항(단위사업) 농가소득안정(복지)(농특)	501,655,000,000	0	0
		0	0
310목 보전금	336,225,000,000	0	0
		0	0
320목 민간이전	500,000,000	0	0
		0	0
330목 자치단체이전	164,930,000,000	0	0
		0	0
4135세항(단위사업) 농촌복지증진	59,537,000,000	0	0
		0	0
210목 운영비	20,000,000	0	0
		0	0
320목 민간이전	36,553,000,000	0	0
		0	0
330목 자치단체이전	22,964,000,000	0	0
		0	0
4160세항(단위사업) 농촌지역개발(농특)(농촌계정)	111,327,000,000	2,302,252,360	0
		0	0
110목 인건비	165,429,000	0	0
		0	0
210목 운영비	529,983,000	59,515,790	0
		0	0
220목 여비	44,330,000	3,604,000	0
		0	0
240목 업무추진비	10,512,000	0	0
		0	0
260목 연구용역비	50,000,000	647,328,170	0
		0	0

(단위: 원)

전용	이용 및 이체	세출예산현액 (C)=A+B	지출액	다음연도 이월액	불용액
0	0	26,727,000	26,727,000	0	0
0	0				
0	0	670,000,000	670,000,000	0	0
0	0				
0	0	8,200,000,000	8,200,000,000	0	0
0	0				
0	0	674,821,252,360	668,323,206,760	4,537,949,830	1,960,095,770
0	0				
0	0	501,655,000,000	501,655,000,000	0	0
0	0				
0	0	336,225,000,000	336,225,000,000	0	0
0	0				
0	0	500,000,000	500,000,000	0	0
0	0				
0	0	164,930,000,000	164,930,000,000	0	0
0	0				
0	0	59,537,000,000	57,844,875,000	0	1,692,125,000
0	0				
0	0	20,000,000	20,000,000	0	0
0	0				
0	0	36,553,000,000	36,553,000,000	0	0
0	0				
0	0	22,964,000,000	21,271,875,000	0	1,692,125,000
0	0				
0	0	113,629,252,360	108,823,331,760	4,537,949,830	267,970,770
0	0				
0	0	165,429,000	137,346,930	28,082,070	0
0	0				
0	0	589,498,790	510,942,940	76,977,320	1,578,530
0	0				
0	0	47,934,000	30,070,010	0	17,863,990
0	0				
0	0	10,512,000	10,492,200	0	19,800
0	0				
0	0	697,328,170	667,328,170	0	30,000,000
0	0				

구 분	세 출예 산액 (A)	예산결정후 증감액(B)	
		전년도이월액/ 초과지출승인액	예비비
310목 보전금	200,000,000	0	0
		0	0
320목 민간이전	27,321,746,000	0	0
		0	0
330목 자치단체이전	34,922,000,000	0	0
		0	0
420목 건설비	42,968,000,000	1,591,804,400	0
		0	0
430목 유형자산	5,115,000,000	0	0
		0	0
6000항(프로그램) 농산물품질관리	26,263,000,000	0	0
		0	0
6034세항(단위사업) 농업경영체등록	26,263,000,000	0	0
		0	0
110목 인건비	16,558,348,000	0	0
		0	0
210목 운영비	4,332,055,000	0	0
		0	0
220목 여비	1,710,000,000	0	0
		0	0
240목 업무추진비	23,050,000	0	0
		0	0
260목 연구용역비	52,000,000	0	0
		0	0
320목 민간이전	3,177,547,000	0	0
		0	0
430목 유형자산	410,000,000	0	0
		0	0
8400항(프로그램) 회계기금간거래(전출금)	2,491,906,000,000	0	0
		0	0
8412세항(단위사업) 회계기금간전출(농특회계)	2,491,906,000,000	0	0
		0	0
610목 전출금등	2,491,906,000,000	0	0
		0	0
9300항(프로그램) 계정간거래(전출금)	3,926,847,000,000	0	0
		0	0

(단위: 원)

전용	이용 및 이체	세출예산현액 (C)=A+B	지출액	다음연도 이월액	불용액
0	0	200,000,000	200,000,000	0	0
0	0				
0	0	27,321,746,000	27,314,802,150	6,943,850	0
0	0				
0	0	34,922,000,000	34,847,000,000	0	75,000,000
0	0				
0	0	44,559,804,400	40,162,268,820	4,326,946,590	70,588,990
0	0				
0	0	5,115,000,000	4,943,080,540	99,000,000	72,919,460
0	0				
0	0	26,263,000,000	25,251,161,420	0	1,011,838,580
0	0				
0	0	26,263,000,000	25,251,161,420	0	1,011,838,580
0	0				
0	0	16,558,348,000	16,549,316,360	0	9,031,640
0	0				
0	0	4,332,055,000	4,030,325,550	0	301,729,450
0	0				
0	0	1,710,000,000	1,068,785,750	0	641,214,250
0	0				
0	0	23,050,000	15,285,820	0	7,764,180
0	0				
0	0	52,000,000	0	0	52,000,000
0	0				
0	0	3,177,547,000	3,177,546,100	0	900
0	0				
0	0	410,000,000	409,901,840	0	98,160
0	0				
0	0	2,491,906,000,000	2,491,906,000,000	0	0
0	0				
0	0	2,491,906,000,000	2,491,906,000,000	0	0
0	0				
0	0	2,491,906,000,000	2,491,906,000,000	0	0
0	0				
0	0	3,926,847,000,000	3,926,847,000,000	0	0
0	0				

구 분	세 출예 산액 (A)	예산결정후 증감액(B)	
		전년도이월액/ 초과지출승인액	예비비
9303세항(단위사업) 구조개선계정전출	3,926,847,000,000	0	0
		0	0
610목 전출금등	3,926,847,000,000	0	0
		0	0
104관(부문) 식품업	31,332,000,000	0	0
		0	0
2800항(프로그램) 식품외식산업육성	31,332,000,000	0	0
		0	0
2810세항(단위사업) 식품기술개발	31,332,000,000	0	0
		0	0
360목 연구개발출연금	31,332,000,000	0	0
		0	0
<b>에너지및자원사업특별회계</b>	<b>25,132,000,000</b>	<b>0</b>	<b>0</b>
		<b>0</b>	<b>0</b>
(투자계정)	19,716,000,000	0	0
		0	0
100장(분야) 농림수산	19,716,000,000	0	0
		0	0
101관(부문) 농업·농촌	19,716,000,000	0	0
		0	0
2200항(프로그램) 농업신산업육성	19,716,000,000	0	0
		0	0
2231세항(단위사업) 농업신재생에너지보급(투자계정)	16,520,000,000	0	0
		0	0
320목 민간이전	825,000,000	0	0
		0	0
330목 자치단체이전	15,695,000,000	0	0
		0	0
2241세항(단위사업) 농업온실가스감축및기후변화대응(에특)	3,196,000,000	0	0
		0	0
320목 민간이전	3,196,000,000	0	0
		0	0
(융자계정)	5,416,000,000	0	0
		0	0
100장(분야) 농림수산	5,416,000,000	0	0
		0	0

(단위: 원)

전용	이용 및 이체	세출예산현액 (C)=A+B	지출액	다음연도 이월액	불용액
0	0	3,926,847,000,000	3,926,847,000,000	0	0
0	0				
0	0	3,926,847,000,000	3,926,847,000,000	0	0
0	0				
0	0	31,332,000,000	31,332,000,000	0	0
0	0				
0	0	31,332,000,000	31,332,000,000	0	0
0	0				
0	0	31,332,000,000	31,332,000,000	0	0
0	0				
0	0	31,332,000,000	31,332,000,000	0	0
0	0				
<b>0</b>	<b>0</b>	<b>25,132,000,000</b>	<b>25,132,000,000</b>	<b>0</b>	<b>0</b>
<b>0</b>	<b>0</b>				
0	0	19,716,000,000	19,716,000,000	0	0
0	0				
0	0	19,716,000,000	19,716,000,000	0	0
0	0				
0	0	19,716,000,000	19,716,000,000	0	0
0	0				
0	0	19,716,000,000	19,716,000,000	0	0
0	0				
0	0	16,520,000,000	16,520,000,000	0	0
0	0				
0	0	825,000,000	825,000,000	0	0
0	0				
0	0	15,695,000,000	15,695,000,000	0	0
0	0				
0	0	3,196,000,000	3,196,000,000	0	0
0	0				
0	0	3,196,000,000	3,196,000,000	0	0
0	0				
0	0	5,416,000,000	5,416,000,000	0	0
0	0				
0	0	5,416,000,000	5,416,000,000	0	0
0	0				

구 분	세 출예 산액 (A)	예산결정후 증감액(B)	
		전년도이월액/ 초과지출승인액	예비비
101관(부문) 농업·농촌	5,416,000,000	0	0
		0	0
2200항(프로그램) 농업신산업육성	5,416,000,000	0	0
		0	0
2231세항(단위사업) 농업신재생에너지보급(용자계정)	5,416,000,000	0	0
		0	0
450목 용자금	5,416,000,000	0	0
		0	0
<b>국가균형발전특별회계</b>	<b>779,151,000,000</b>	<b>0</b>	<b>0</b>
		<b>0</b>	<b>0</b>
(지역자율계정)	761,582,000,000	0	0
		0	0
100장(분야) 농림수산	761,582,000,000	0	0
		0	0
101관(부문) 농업·농촌	761,582,000,000	0	0
		0	0
3700항(프로그램) 축산업진흥	3,526,000,000	0	0
		0	0
3740세항(단위사업) 반려동물인프라구축	3,526,000,000	0	0
		0	0
330목 자치단체이전	3,526,000,000	0	0
		0	0
4100항(프로그램) 농촌복지및지역활성화	758,056,000,000	0	0
		0	0
4170세항(단위사업) 농촌형교통모델	20,476,000,000	0	0
		0	0
330목 자치단체이전	20,476,000,000	0	0
		0	0
4180세항(단위사업) 일반농산어촌개발	737,580,000,000	0	0
		0	0
330목 자치단체이전	737,580,000,000	0	0
		0	0
(지역지원계정)	3,692,000,000	0	0
		0	0
100장(분야) 농림수산	3,692,000,000	0	0
		0	0



(단위: 원)

전용	이용 및 이체	세출예산현액 (C)=A+B	지출액	다음연도 이월액	불용액
0	0	5,416,000,000	5,416,000,000	0	0
0	0				
0	0	5,416,000,000	5,416,000,000	0	0
0	0				
0	0	5,416,000,000	5,416,000,000	0	0
0	0				
0	0	5,416,000,000	5,416,000,000	0	0
0	0				
<b>0</b>	<b>0</b>	<b>779,151,000,000</b>	<b>750,716,000,000</b>	<b>28,220,000,000</b>	<b>215,000,000</b>
<b>0</b>	<b>0</b>				
0	0	761,582,000,000	733,362,000,000	28,220,000,000	0
0	0				
0	0	761,582,000,000	733,362,000,000	28,220,000,000	0
0	0				
0	0	761,582,000,000	733,362,000,000	28,220,000,000	0
0	0				
0	0	3,526,000,000	3,526,000,000	0	0
0	0				
0	0	3,526,000,000	3,526,000,000	0	0
0	0				
0	0	3,526,000,000	3,526,000,000	0	0
0	0				
0	0	758,056,000,000	729,836,000,000	28,220,000,000	0
0	0				
0	0	20,476,000,000	20,476,000,000	0	0
0	0				
0	0	20,476,000,000	20,476,000,000	0	0
0	0				
0	0	737,580,000,000	709,360,000,000	28,220,000,000	0
0	0				
0	0	737,580,000,000	709,360,000,000	28,220,000,000	0
0	0				
0	0	3,692,000,000	3,477,000,000	0	215,000,000
0	0				
0	0	3,692,000,000	3,477,000,000	0	215,000,000
0	0				

구 분	세 출예 산액 (A)	예산결정후 증감액(B)	
		전년도이월액/ 초과지출승인액	예비비
101관(부문) 농업·농촌	3,692,000,000	0	0
		0	0
2200항(프로그램) 농업신산업육성	3,692,000,000	0	0
		0	0
2274세항(단위사업) 친환경농업인프라구축(균특)	3,692,000,000	0	0
		0	0
330목 자치단체이전	3,692,000,000	0	0
		0	0
(제주특별자치도계정)	10,429,000,000	0	0
		0	0
100장(분야) 농림수산	10,429,000,000	0	0
		0	0
101관(부문) 농업·농촌	10,429,000,000	0	0
		0	0
4100항(프로그램) 농촌복지및지역활성화	10,429,000,000	0	0
		0	0
4150세항(단위사업) 농촌자원복합산업화지원(제주)	1,400,000,000	0	0
		0	0
330목 자치단체이전	1,400,000,000	0	0
		0	0
4180세항(단위사업) 일반농산어촌개발(제주)	9,029,000,000	0	0
		0	0
330목 자치단체이전	9,029,000,000	0	0
		0	0
(세종특별자치시계정)	3,448,000,000	0	0
		0	0
100장(분야) 농림수산	3,448,000,000	0	0
		0	0
101관(부문) 농업·농촌	3,448,000,000	0	0
		0	0
4100항(프로그램) 농촌복지및지역활성화	3,448,000,000	0	0
		0	0
4180세항(단위사업) 일반농산어촌개발(세종)	3,448,000,000	0	0
		0	0
330목 자치단체이전	3,448,000,000	0	0
		0	0

(단위: 원)

전용	이용 및 이체	세출예산현액 (C)=A+B	지출액	다음연도 이월액	불용액
0	0	3,692,000,000	3,477,000,000	0	215,000,000
0	0				
0	0	3,692,000,000	3,477,000,000	0	215,000,000
0	0				
0	0	3,692,000,000	3,477,000,000	0	215,000,000
0	0				
0	0	3,692,000,000	3,477,000,000	0	215,000,000
0	0				
0	0	10,429,000,000	10,429,000,000	0	0
0	0				
0	0	10,429,000,000	10,429,000,000	0	0
0	0				
0	0	10,429,000,000	10,429,000,000	0	0
0	0				
0	0	10,429,000,000	10,429,000,000	0	0
0	0				
0	0	1,400,000,000	1,400,000,000	0	0
0	0				
0	0	1,400,000,000	1,400,000,000	0	0
0	0				
0	0	9,029,000,000	9,029,000,000	0	0
0	0				
0	0	9,029,000,000	9,029,000,000	0	0
0	0				
0	0	3,448,000,000	3,448,000,000	0	0
0	0				
0	0	3,448,000,000	3,448,000,000	0	0
0	0				
0	0	3,448,000,000	3,448,000,000	0	0
0	0				
0	0	3,448,000,000	3,448,000,000	0	0
0	0				
0	0	3,448,000,000	3,448,000,000	0	0
0	0				
0	0	3,448,000,000	3,448,000,000	0	0
0	0				

구 분	세 출예 산액 (A)	예산결정후 증감액(B)	
		전년도이월액/ 초과지출승인액	예비비
<b>양곡관리특별회계</b>	<b>2,057,333,000,000</b>	<b>2,863,866,000</b>	<b>0</b>
(손익계정)	2,057,333,000,000	2,863,866,000	0
100장(분야) 농림수산	2,057,333,000,000	2,863,866,000	0
101관(부문) 농업·농촌	2,057,333,000,000	2,863,866,000	0
2100항(프로그램) 양곡관리	1,957,333,000,000	2,863,866,000	0
2131세항(단위사업) 양곡매입 및 관리	1,956,133,000,000	2,863,866,000	0
110목 인건비	51,000,000	0	0
210목 운영비	332,239,000,000	2,863,866,000	0
220목 여비	21,000,000	0	0
240목 업무추진비	4,000,000	0	0
260목 연구용역비	938,000,000	0	0
310목 보전금	310,395,000,000	0	0
320목 민간이전	6,600,000,000	0	0
330목 자치단체이전	48,444,000,000	0	0
430목 유형자산	1,257,346,000,000	0	0
710목 예비비및기타	95,000,000	0	0
2171세항(단위사업) 채무상환(양특)	1,200,000,000	0	0
510목 상환지출	1,200,000,000	0	0

(단위: 원)

전용	이용 및 이체	세출예산현액 (C)=A+B	지출액	다음연도 이월액	불용액
103,776,710,000	0	2,060,196,866,000	2,059,901,083,720	183,102,000	112,680,280
-103,776,710,000	0				
103,776,710,000	0	2,060,196,866,000	2,059,901,083,720	183,102,000	112,680,280
-103,776,710,000	0				
103,776,710,000	0	2,060,196,866,000	2,059,901,083,720	183,102,000	112,680,280
-103,776,710,000	0				
103,776,710,000	0	2,060,196,866,000	2,059,901,083,720	183,102,000	112,680,280
-103,776,710,000	0				
103,776,710,000	0	1,960,196,866,000	1,959,901,083,720	183,102,000	112,680,280
-103,776,710,000	0				
103,776,710,000	0	1,960,138,122,000	1,959,842,340,400	183,102,000	112,679,600
-102,635,454,000	0				
0	0	27,067,000	27,066,880	0	120
-23,933,000	0				
0	0	276,498,471,000	276,389,602,090	0	108,868,910
-58,604,395,000	0				
0	0	1,296,000	1,295,200	0	800
-19,704,000	0				
0	0	4,000,000	1,979,200	0	2,020,800
0	0				
0	0	938,000,000	753,400,000	183,102,000	1,498,000
0	0				
0	0	275,189,000,000	275,188,727,600	0	272,400
-35,206,000,000	0				
4,003,000	0	6,532,938,000	6,532,936,230	0	1,770
-71,065,000	0				
0	0	39,828,643,000	39,828,643,000	0	0
-8,615,357,000	0				
103,772,707,000	0	1,361,118,707,000	1,361,118,690,200	0	16,800
0	0				
0	0	0	0	0	0
-95,000,000	0				
0	0	58,744,000	58,743,320	0	680
-1,141,256,000	0				
0	0	58,744,000	58,743,320	0	680
-1,141,256,000	0				

구 분	세 출예 산액 (A)	예산결정후 증감액(B)	
		전년도이월액/ 초과지출승인액	예비비
9800항(프로그램) 한은차입금원금상환	100,000,000,000	0	0
		0	0
9801세항(단위사업) 한은차입금원금상환	100,000,000,000	0	0
		0	0
510목 상환지출	100,000,000,000	0	0
		0	0

(단위: 원)

전용	이용 및 이체	세출예산현액 (C)=A+B	지출액	다음연도 이월액	불용액
0	0	100,000,000,000	100,000,000,000	0	0
0	0				
0	0	100,000,000,000	100,000,000,000	0	0
0	0				
0	0	100,000,000,000	100,000,000,000	0	0
0	0				

### 3. 부속서류

#### 1) 계속비 결산명세서

종료사업 계속비 결산명세서

구 분	연부예산액 (A)	증감액 (B)	
		전년도이월액	예비비
			해 당



(단위: 원)

전용	이용및이체	세출예산현액 (C)=A+B	지출액	다음연도이월액	불용액
없	음				

연도	목	연부예산액 (A)	예산결정후 증감액 (B)		
			전년도이월액	예비비	전용
					해당

(단위: 원)

---

이용및이체	세출예산현액 (C)=A+B	지출액	다음연도이월액	불용액
없음				

---

□ 진행중인사업 계속비 결산명세서

구 분	연부예산액 (A)	예산결정후 증감액 (B)	
		전년도이월액	예비비
			해 당

(단위: 원)

전용	이용및이체	세출예산현액 (C)=A+B	지출액	다음연도이월액	불용액
없	음				

연 차	목	연부예산액 (A)	예산결정후 증감액 (B)		
			전년도이월액	예비비	전용
					해 당

(단위: 원)

---

이용및이체	세출예산현액 (C)=A+B	지출액	다음연도이월액	불용액
없음				

---

## 1의2) 세입세출결산 사업별 설명서

### □ 세입결산 사업별설명

구 분	세입예산액	세입예산현액	징수결정액 (D=A+B+C)
<b>합 계</b>	<b>16,626,727,000,000</b>	<b>16,626,727,000,000</b>	<b>19,843,603,654,550</b>
<b>일반회계</b>	<b>20,910,000,000</b>	<b>20,910,000,000</b>	<b>12,852,708,260</b>
11관 재산수입	996,000,000	996,000,000	659,728,460
51항 관유물대여료	728,000,000	728,000,000	412,891,160
54항 기타이자수입및재산수입	268,000,000	268,000,000	246,837,300
12관 경상이전수입	16,568,000,000	16,568,000,000	9,844,946,090
56항 벌금,몰수금및과태료	1,743,000,000	1,743,000,000	6,897,631,850
57항 변상금및위약금	878,000,000	878,000,000	132,026,000



(단위: 원)

수 납 액 (A)	미수납액 (B)	불납결손액 (C)	세입 개요 및 내역
19,831,702,764,420	11,900,890,130	0	
6,089,221,810	6,763,486,450	0	
517,155,580	142,572,880	0	
271,074,980	141,816,180	0	
			<세입개요>
			1. 토지및건물대여료
			<세입내역>
			1. 토지대여료 205,948,690
			2. 건물대여료 64,401,380
			3. 기타관유물대여료 724,910
246,080,600	756,700	0	
			<세입개요>
			1. 기타재산수입
			<세입내역>
			1. 기타재산수입 246,080,600
3,272,862,300	6,572,083,790	0	
1,644,229,320	5,253,402,530	0	
			<세입개요>
			1. 과태료및과징금
			<세입내역>
			1. 벌금및과료
			2. 과태료 1,123,481,360
			3. 징계부과금 -8,314,040
			4. 과징금 529,062,000
49,802,890	82,223,110	0	
			<세입개요>
			1. 변상금및위약금
			<세입내역>
			1. 변상금 42,690,890
			2. 위약금 7,112,000

구 분	세입예산액	세입예산현액	징수결정액 (D=A+B+C)
58항 가산금	25,000,000	25,000,000	341,016,820
59항 기타경상이전수입	13,922,000,000	13,922,000,000	2,474,271,420
13관 재화및용역판매수입	2,187,000,000	2,187,000,000	1,604,069,250
65항 면허료및수수료	2,000,000,000	2,000,000,000	1,518,317,360
66항 입학금및수업료	38,000,000	38,000,000	3,081,160
68항 실습수입	14,000,000	14,000,000	7,138,300
69항 잡수입	135,000,000	135,000,000	75,532,430

(단위: 원)

수 납 액 (A)	미수납액(B)	불납결손액(C)	세입 개요 및 내역
33,548,030	307,468,790	0	<세입개요> 1. 국유재산사용연체료등가산
			<세입내역> 1. 가산금 33,548,030
1,545,282,060	928,989,360	0	<세입개요> 1. 국고보조사업정산잔액반납금등
			<세입내역> 1. 기타경상이전수입 1,545,282,060
1,557,474,800	46,594,450	0	
1,472,614,860	45,702,500	0	<세입개요> 1. 시험분석수수료,검역수수료등
			<세입내역> 1. 면허료및수수료 1,472,614,860
3,081,160	0	0	<세입개요> 1. 입학금및수업료
			<세입내역> 1. 수업료 3,081,160
7,138,300	0	0	<세입개요> 1. 실습수입
			<세입내역> 1. 실습수입 7,138,300
74,640,480	891,950	0	<세입개요> 1. 숙박비수입등
			<세입내역>

구 분	세입예산액	세입예산현액	징수결정액 (D=A+B+C)
14관 수입대체경비수입	1,098,000,000	1,098,000,000	670,561,900
66항 입학금및수업료	325,000,000	325,000,000	326,325,000
69항 잡수입	773,000,000	773,000,000	344,236,900
15관 관유물매각대	61,000,000	61,000,000	73,402,560
71항 고정자산매각대	50,000,000	50,000,000	122,000
72항 토지및무형자산매각대	1,000,000	1,000,000	69,819,300
73항 재고자산매각대및유동자산	10,000,000	10,000,000	3,461,260
<b>농어촌구조개선특별회계</b>	<b>14,483,789,000,000</b>	<b>14,483,789,000,000</b>	<b>16,994,071,412,120</b>
(구조개선사업계정)	5,581,459,000,000	5,581,459,000,000	5,603,476,829,790

(단위: 원)

수 납 액 (A)	미수납액 (B)	불납결손액 (C)	세입 개요 및 내역
			1. 기타잡수입 74,640,480
668,326,570	2,235,330	0	
326,325,000	0	0	
			<세입개요>
			1. 전공심화과정수업료
			<세입내역>
			1. 수업료 326,325,000
342,001,570	2,235,330	0	
			<세입개요>
			1. 농식품공무원교육원교육운영수입
			<세입내역>
			1. 기타잡수입 342,001,570
73,402,560	0	0	
122,000	0	0	
			<세입개요>
			1. 기타고정자산매각대
			<세입내역>
			1. 기타고정자산매각대 122,000
69,819,300	0	0	
			<세입개요>
			1. 고정자산불용품매각수입
			<세입내역>
			1. 토지매각대 69,819,300
3,461,260	0	0	
			<세입개요>
			1. 재고자산매각대및유동자산
			<세입내역>
			1. 재고자산매각대 3,461,260
<b>16,989,705,035,930</b>	<b>4,366,376,190</b>	<b>0</b>	
5,599,456,593,200	4,020,236,590	0	

구 분	세입예산액	세입예산현액	징수결정액 (D=A+B+C)
11관 재산수입	15,870,000,000	15,870,000,000	5,851,225,800
54항 기타이자수입및재산수입	15,870,000,000	15,870,000,000	5,851,225,800
12관 경상이전수입	54,538,000,000	54,538,000,000	64,729,419,490
56항 벌금, 물수금및과태료	3,000,000	3,000,000	1,700,000
57항 변상금및위약금	113,000,000	113,000,000	54,029,710
58항 가산금	0	0	162,000
59항 기타경상이전수입	54,422,000,000	54,422,000,000	64,673,527,780
13관 재화및용역판매수입	1,425,000,000	1,425,000,000	238,173,430

(단위: 원)

수 납 액 (A)	미수납액 (B)	불납결손액 (C)	세입 개요 및 내역
5,824,304,950	26,920,850	0	
5,824,304,950	26,920,850	0	
			<세입개요>
			1.기타이자수입및재 산수입
			<세입내역>
			1.기타민간이자수입 1,315,677,390
			2.기타재 산수입 4,508,627,560
60,754,200,350	3,975,219,140	0	
1,700,000	0	0	
			<세입개요>
			<세입개요>
			1.벌금및과태료
			<세입내역>
			1.과태료 1,700,000
54,029,710	0	0	
			<세입개요>
			1.변상금및위약금
			<세입내역>
			1.위약금 54,029,710
0	162,000	0	
			<세입개요>
			<세입내역>
			1.가산금
60,698,470,640	3,975,057,140	0	
			<세입개요>
			1.기타경상이전수입
			<세입내역>
			1.법정부담금 -115,787,940
			2.기타경상이전수입 60,814,258,580
220,076,830	18,096,600	0	

구 분	세입예산액	세입예산현액	징수결정액 (D=A+B+C)
65항 면허료및수수료	1,383,000,000	1,383,000,000	185,005,000
69항 잡수입	42,000,000	42,000,000	53,168,430
15관 관유물매각대	221,000,000	221,000,000	4,368,260
71항 고정자산매각대	18,000,000	18,000,000	4,368,260
72항 토지및무형자산매각대	191,000,000	191,000,000	0
73항 재고자산매각대및유동자산	12,000,000	12,000,000	0
20관 융자및전대차관원금회수	178,900,000,000	178,900,000,000	71,138,299,480
75항 융자원금회수	178,900,000,000	178,900,000,000	71,138,299,480



(단위: 원)

수 납 액 (A)	미수납액 (B)	불납결손액 (C)	세입 개요 및 내역
185,005,000	0	0	<세입개요> 1.면허료및수수료
			<세입내역> 1.면허료및수수료 185,005,000
35,071,830	18,096,600	0	<세입개요> 1.잡수입
			<세입내역> 1.기타잡수입 35,071,830
4,368,260	0	0	<세입개요> 1.기계기구및기타고정자산매각대
4,368,260	0	0	<세입내역> 1.기계기구매각대 3,936,260 2.기타고정자산매각대 432,000
0	0	0	<세입개요> 1.토지매각대
			<세입내역> 1.토지매각대
0	0	0	<세입개요> 1.재고자산매각대
			<세입내역> 1.재고자산매각대
71,138,299,480	0	0	
71,138,299,480	0	0	<세입개요>

구 분	세입예산액	세입예산현액	징수결정액 (D=A+B+C)
33관 전년도이월금	0	0	18,482,983,680
88항 전년도이월금	0	0	18,482,983,680
34관 세계잉여금	115,382,000,000	115,382,000,000	115,381,974,650
89항 세계잉여금이입액	115,382,000,000	115,382,000,000	115,381,974,650
40관 정부내부수입및기타	5,215,123,000,000	5,215,123,000,000	5,327,650,385,000
91항 전입금	5,215,123,000,000	5,215,123,000,000	5,327,650,385,000
(농어촌특별세사업계정)	8,902,330,000,000	8,902,330,000,000	11,390,594,582,330
08관 농어촌특별세	6,390,300,000,000	6,390,300,000,000	8,899,997,224,860
37항 농어촌특별세	6,390,300,000,000	6,390,300,000,000	8,899,997,224,860
11관 재산수입	7,543,000,000	7,543,000,000	1,533,188,060
54항 기타이자수입및재산수입	7,543,000,000	7,543,000,000	1,533,188,060

(단위: 원)

수 납 액 (A)	미수납액 (B)	불납결손액 (C)	세입 개요 및 내역
			1.용자금회수
			<세입내역>
			1.기타민간융자금회수 71,138,299,480
18,482,983,680	0	0	
18,482,983,680	0	0	
			<세입개요>
			<세입내역>
			1.전년도이월금 18,482,983,680
115,381,974,650	0	0	
115,381,974,650	0	0	
			<세입개요>
			<세입내역>
			1.전년도세계잉여금 115,381,974,650
5,327,650,385,000	0	0	
5,327,650,385,000	0	0	
			<세입개요>
			<세입내역>
			1.일반회계전입금 5,327,650,385,000
			2.농어촌특별세사업계정전입금 0
11,390,248,442,730	346,139,600	0	
8,899,997,224,860	0	0	
8,899,997,224,860	0	0	
			<세입개요>
			1.농어촌특별세
			<세입내역>
			1.농어촌특별세 8,899,997,224,860
1,531,741,700	1,446,360	0	
1,531,741,700	1,446,360	0	
			<세입개요>
			1.기타민간이자수입
			2.기타재산수입

구 분	세입예산액	세입예산현액	징수결정액 (D=A+B+C)
12관 경상이전수입	44,430,000,000	44,430,000,000	22,902,188,120
58항 가산금	0	0	4,425,820
59항 기타경상이전수입	44,430,000,000	44,430,000,000	22,897,762,300
13관 재화및용역판매수입	175,000,000	175,000,000	475,200
69항 잡수입	175,000,000	175,000,000	475,200
15관 관유물매각대	0	0	14,000
71항 고정자산매각대	0	0	14,000
20관 융자및전대차관원금회수	7,739,000,000	7,739,000,000	3,121,391,250
75항 융자원금회수	7,739,000,000	7,739,000,000	3,121,391,250

(단위: 원)

수 납 액 (A)	미수납액 (B)	불납결손액 (C)	세입 개요 및 내역
			<세입내역>
			1.기타민간이자수입 294,673,420
			2.기타재산수입 1,237,068,280
22,557,494,880	344,693,240	0	
94,500	4,331,320	0	
			<세입개요>
			<세입내역>
			1.가산금 94,500
22,557,400,380	340,361,920	0	
			<세입개요>
			1.기타경상이전수입
			<세입내역>
			1.기타경상이전수입 22,557,400,380
475,200	0	0	
475,200	0	0	
			<세입개요>
			1.기타잡수입
			<세입내역>
			1.기타잡수입 475,200
14,000	0	0	
14,000	0	0	
			<세입개요>
			<세입내역>
			1.기타고정자산매각대 14,000
3,121,391,250	0	0	
3,121,391,250	0	0	
			<세입개요>
			1.기타민간융자원금회수
			<세입내역>
			1.기타민간융자원금회수 3,121,391,250

구 분	세입예산액	세입예산현액	징수결정액 (D=A+B+C)
33관 전년도이월금	0	0	10,897,155,920
88항 전년도이월금	0	0	10,897,155,920
34관 세계잉여금	2,202,143,000,000	2,202,143,000,000	2,202,142,944,920
89항 세계잉여금이입액	2,202,143,000,000	2,202,143,000,000	2,202,142,944,920
40관 정부내부수입및기타	250,000,000,000	250,000,000,000	250,000,000,000
91항 전입금	250,000,000,000	250,000,000,000	250,000,000,000
<b>에너지및자원사업특별회계</b>	<b>42,932,000,000</b>	<b>42,932,000,000</b>	<b>24,590,123,040</b>
(투자계정)	20,918,000,000	20,918,000,000	13,909,298,460
11관 재산수입	7,000,000	7,000,000	117,306,390
54항 기타이자수입및재산수입	7,000,000	7,000,000	117,306,390
12관 경상이전수입	20,911,000,000	20,911,000,000	13,791,992,070
59항 기타경상이전수입	20,911,000,000	20,911,000,000	13,791,992,070

(단위: 원)

수 납 액 (A)	미수납액 (B)	불납결손액 (C)	세입 개요 및 내역
10,897,155,920	0	0	
10,897,155,920	0	0	<세입개요>
			<세입내역>
			1.전년도이월금 10,897,155,920
2,202,142,944,920	0	0	
2,202,142,944,920	0	0	<세입개요>
			<세입내역>
			1.전년도세계잉여금 2,202,142,944,920
250,000,000,000	0	0	
250,000,000,000	0	0	<세입개요>
			1.기금전입금
			<세입내역>
			1.기금전입금 250,000,000,000
<b>24,590,123,040</b>	<b>0</b>	<b>0</b>	
13,909,298,460	0	0	
117,306,390	0	0	
117,306,390	0	0	<세입개요>
			1.기타재산수입
			<세입내역>
			1.기타재산수입 117,306,390
13,791,992,070	0	0	
13,791,992,070	0	0	<세입개요>
			1.기타경상이전수입
			<세입내역>
			1.기타경상이전수입 13,791,992,070

구 분	세입예산액	세입예산현액	징수결정액 (D=A+B+C)
(용자계정)	22,014,000,000	22,014,000,000	10,680,824,580
11관 재산수입	533,000,000	533,000,000	112,175,510
54항 기타이자수입및재산수입	533,000,000	533,000,000	112,175,510
20관 용자및전대차관원금회수	21,481,000,000	21,481,000,000	10,568,649,070
75항 용자원금회수	21,481,000,000	21,481,000,000	10,568,649,070
<b>혁신도시건설특별회계</b>	<b>0</b>	<b>0</b>	<b>45,403,240</b>
11관 재산수입	0	0	44,770,220
51항 관유물대여료	0	0	44,763,410
54항 기타이자수입및재산수입	0	0	6,810
12관 경상이전수입	0	0	633,020
59항 기타경상이전수입	0	0	633,020
<b>국가균형발전특별회계</b>	<b>21,763,000,000</b>	<b>21,763,000,000</b>	<b>26,093,219,230</b>



(단위: 원)

수 납 액 (A)	미수납액 (B)	불납결손액 (C)	세입 개요 및 내역
10,680,824,580	0	0	
112,175,510	0	0	
112,175,510	0	0	
			<세입개요>
			1.기타이자수입및재 산수입
			<세입내역>
			1.기타민간이자수입 112,175,510
10,568,649,070	0	0	
10,568,649,070	0	0	
			<세입개요>
			1.기타민간융자원금회수
			<세입내역>
			1.기타민간융자원금회수 10,568,649,070
<b>45,403,240</b>	<b>0</b>	<b>0</b>	
44,770,220	0	0	
44,763,410	0	0	
			<세입개요>
			<세입내역>
			1.건물대여료 44,763,410
6,810	0	0	
			<세입개요>
			<세입내역>
			1.기타재산수입 6,810
633,020	0	0	
633,020	0	0	
			<세입개요>
			<세입내역>
			1.기타경상이전수입 633,020
<b>25,414,740,230</b>	<b>678,479,000</b>	<b>0</b>	

구 분	세입예산액	세입예산현액	징수결정액 (D=A+B+C)
(지역자율계정)	17,163,000,000	17,163,000,000	24,567,138,200
11관 재산수입	195,000,000	195,000,000	255,637,740
54항 기타이자수입및재산수입	195,000,000	195,000,000	255,637,740
12관 경상이전수입	16,968,000,000	16,968,000,000	24,311,500,460
59항 기타경상이전수입	16,968,000,000	16,968,000,000	24,311,500,460
(지역지원계정)	4,600,000,000	4,600,000,000	1,220,972,730
11관 재산수입	75,000,000	75,000,000	1,541,200
54항 기타이자수입및재산수입	75,000,000	75,000,000	1,541,200
12관 경상이전수입	4,525,000,000	4,525,000,000	1,219,431,530
59항 기타경상이전수입	4,525,000,000	4,525,000,000	1,219,431,530
(제 주특별자치도계정)	0	0	305,108,300
12관 경상이전수입	0	0	305,108,300
59항 기타경상이전수입	0	0	305,108,300

(단위: 원)

수 납 액 (A)	미수납액 (B)	불납결손액 (C)	세입 개요 및 내역
23,888,659,200	678,479,000	0	
255,637,740	0	0	
255,637,740	0	0	
			<세입개요>
			1.기타이자수입및재 산수입
			<세입내역>
			1.기타재 산수입 255,637,740
23,633,021,460	678,479,000	0	
23,633,021,460	678,479,000	0	
			<세입개요>
			1.국고보조금반납금
			<세입내역>
			1.기타경상이전수입 23,633,021,460
1,220,972,730	0	0	
1,541,200	0	0	
1,541,200	0	0	
			<세입개요>
			1.기타이자수입및재 산수입
			<세입내역>
			1.기타재 산수입 1,541,200
1,219,431,530	0	0	
1,219,431,530	0	0	
			<세입개요>
			1.기타경상이전수입
			<세입내역>
			1.기타경상이전수입 1,219,431,530
305,108,300	0	0	
305,108,300	0	0	
305,108,300	0	0	
			<세입개요>

구 분	세입예산액	세입예산현액	징수결정액 (D=A+B+C)
<b>양곡관리특별회계</b>	<b>2,057,333,000,000</b>	<b>2,057,333,000,000</b>	<b>2,785,950,788,660</b>
(자본계정)	0	0	811,330
33관 전년도이월금	0	0	811,330
88항 전년도이월금	0	0	811,330
(손익계정)	2,057,333,000,000	2,057,333,000,000	2,785,949,977,330
10관 기업특별회계영업수입	432,224,000,000	432,224,000,000	1,125,765,537,090
41항 양곡사업수입	432,224,000,000	432,224,000,000	1,125,765,537,090
11관 재산수입	0	0	1,340,036,120
54항 기타이자수입및재산수입	0	0	1,340,036,120
12관 경상이전수입	0	0	8,978,842,290
58항 가산금	0	0	0
59항 기타경상이전수입	0	0	8,978,842,290

(단위: 원)

수 납 액 (A)	미수납액 (B)	불납결손액 (C)	세입 개요 및 내역
			<세입내역>
			1.기타경상이전수입 305,108,300
2,785,858,240,170	92,548,490	0	
811,330	0	0	
811,330	0	0	
811,330	0	0	
			<세입개요>
			<세입내역>
			1.전년도이월금 811,330
2,785,857,428,840	92,548,490	0	
1,125,676,704,010	88,833,080	0	
1,125,676,704,010	88,833,080	0	
			<세입개요>
			1.정부관리양곡판매 수입
			<세입내역>
			1.미곡판매 수입 1,121,197,608,250
			2.잡곡판매 수입
			3.부산물기타판매수입료 4,479,095,760
1,340,036,120	0	0	
1,340,036,120	0	0	
			<세입개요>
			<세입내역>
			1.기타재산수입 1,340,036,120
8,977,174,690	1,667,600	0	
0	0	0	
			<세입개요>
			<세입내역>
			1.가산금
8,977,174,690	1,667,600	0	
			<세입개요>

구 분	세입예산액	세입예산현액	징수결정액 (D=A+B+C)
13관 재화및용역판매수입	9,754,000,000	9,754,000,000	4,244,565,710
69항 잡수입	9,754,000,000	9,754,000,000	4,244,565,710
33관 전년도이월금	0	0	30,265,996,120
88항 전년도이월금	0	0	30,265,996,120
40관 정부내부수입및기타	1,615,355,000,000	1,615,355,000,000	1,615,355,000,000
91항 전입금	1,615,355,000,000	1,615,355,000,000	1,615,355,000,000

(단위: 원)

수 납 액 (A)	미수납액 (B)	불납결손액 (C)	세입 개요 및 내역
			<세입내역>
			1.기타경상이전수입
			8,977,174,690
4,242,517,900	2,047,810	0	
4,242,517,900	2,047,810	0	
			<세입개요>
			1.기타재화및용역의비기업적판매에 따른수입
			<세입내역>
			1.기타잡수입
			4,242,517,900
30,265,996,120	0	0	
30,265,996,120	0	0	
			<세입개요>
			<세입내역>
			1.전년도이월금
			30,265,996,120
1,615,355,000,000	0	0	
1,615,355,000,000	0	0	
			<세입개요>
			1.일반회계전입금
			1,615,355,000,000
			0

□ 세출결산 사업별설명

구 분	세출예산액	세출예산현액	지출액
<b>합 계</b>	<b>19,312,801,000,000</b>	<b>19,642,428,961,100</b>	<b>19,438,089,752,130</b>
<b>일반회계</b>	<b>3,819,837,000,000</b>	<b>4,018,482,057,080</b>	<b>3,973,568,844,830</b>
100장(분야) 농림수산	3,819,837,000,000	4,018,482,057,080	3,973,568,844,830
101관(부문) 농업·농촌	3,819,837,000,000	4,018,482,057,080	3,973,568,844,830
1100항(프로그램) 농업인력육성및창업지원	34,222,000,000	37,308,886,920	30,899,446,000
1110세항(단위사업) 한국농수산대학교육운영(책임운영)	34,222,000,000	37,308,886,920	30,899,446,000
2200항(프로그램) 농업신산업육성	20,000,000,000	20,000,000,000	20,000,000,000
2230세항(단위사업) 농업신재생에너지보급	20,000,000,000	20,000,000,000	20,000,000,000
3000항(프로그램) 농산물수급안정및유통효율화	7,200,000,000	7,200,000,000	7,200,000,000
3040세항(단위사업) 농산물소비활성화및식생활개선	7,200,000,000	7,200,000,000	7,200,000,000
4000항(프로그램) 농업생산기반정비	151,800,000,000	151,800,000,000	151,800,000,000
4037세항(단위사업) 농어촌공사시설관리	151,800,000,000	151,800,000,000	151,800,000,000



(단위: 원)

다음연도 이월액	불 용 액	사업 개요 및 경비내역
93,947,399,650	110,391,809,320	
7,989,203,880	36,924,008,370	
7,989,203,880	36,924,008,370	
7,989,203,880	36,924,008,370	
1,771,761,230	4,637,679,690	
1,771,761,230	4,637,679,690	
		<사업개요>
		1. 사업내용 : 후계농어업 인력 양성
		2. 사업기간 : 계속
		3. 지원형태 : 직접수행
		4. 시행주체 : 국가
		<경비내역>
		1. 한국농수산대학인건비(책임운영) 9,146,353,970
		2. 한국농수산대학기본경비(책임운영, 총액인건비대상) 370,662,380
		3. 한국농수산대학기본경비(책임운영, 총액인건비대상) 3,000,000
		4. 한국농수산대학교육운영(책임운영) 19,703,863,120
		5. 전공심화과정운영(책임, 수입대체) 303,466,380
		6. 한국농수산대학정보화교육운영(정보화) 1,372,100,150
0	0	
0	0	
		<사업개요>
		1. 사업내용 : 농업기반시설활용에너지개발
		2. 사업기간 : 계속
		3. 지원형태 : 출자
		4. 시행주체 : 한국농어촌공사
		<경비내역>
		1. 농업기반시설활용에너지개발 20,000,000,000
0	0	
0	0	
		완료사업 7,200,000,000
0	0	
0	0	
		<사업개요>

구 분	세 출 예 산 액	세 출 예 산 현 액	지 출 액
5000항(프로그램) 국제협력협상	107,713,000,000	107,773,182,730	101,684,857,400
5031세 항(단위사업) 국제협력협상	107,713,000,000	107,773,182,730	101,684,857,400
6200항(프로그램) 농림축산검역검사	80,588,000,000	84,663,872,450	76,054,168,520
6231세 항(단위사업) 검역검사정보화(정보화)	11,259,000,000	11,259,000,000	11,211,664,220
6232세 항(단위사업) 식물검역검사및수출지원	19,414,000,000	19,414,000,000	18,867,267,750

(단위: 원)

다음연도 이월액	불 용 액	사업 개요 및 경비내역
		1. 사업내용 : 수리시설유지관리 2. 사업기간 : 계속 3. 지원형태 : 민간보조 4. 시행주체 : 한국농어촌공사
		<경비내역> 1. 수리시설유지관리 151,800,000,000
571,726,340	5,516,598,990	
571,726,340	5,516,598,990	
		<사업개요> 1. 사업내용 : WTO/DDA, FTA농업분야 대응 및 협상 2. 사업기간 : 계속 3. 지원형태 : 직접수행 4. 시행주체 : 국가
		<경비내역> 1. 국제농업협력(ODA) 78,130,161,160 2. 농업협상대응 2,395,791,070 3. 국제기구분담금 2,154,000,000 4. 국제기구분담금(ODA) 19,004,905,170
4,311,815,020	4,297,888,910	
0	47,335,780	
		<사업개요> 1. 사업내용 : 검역검사 업무 정보화 2. 사업기간 : 계속 3. 지원형태 : 직접수행 4. 시행주체 : 국가
		<경비내역> 1. 검역본부정보화(정보화) 11,211,664,220
0	546,732,250	
		<사업개요> 1. 사업내용 : 외래병해충 유입차단 및 수출검역지원 2. 사업기간 : 계속 3. 지원형태 : 직접수행 4. 시행주체 : 국가

구 분	세 출 예 산 액	세 출 예 산 현 액	지 출 액
6233세항(단위사업) 동축산물검역검사	15,896,000,000	15,896,000,000	13,364,578,730
6234세항(단위사업) 검역검사(R&D)	34,019,000,000	38,094,872,450	32,610,657,820
6400항(프로그램) 종자관리	16,288,000,000	16,288,000,000	15,682,153,280
6404세항(단위사업) 종자원인건비	14,249,000,000	14,249,000,000	13,814,946,350
6420세항(단위사업) 종자원기본경비	2,039,000,000	2,039,000,000	1,867,206,930
6500항(프로그램) 농식품공무원교육원교육운영	3,873,000,000	3,873,000,000	3,102,319,670
6531세항(단위사업) 농식품공무원교육원교육경비	3,251,000,000	3,251,000,000	2,505,273,670

(단위: 원)

다음연도 이월액	불 용 액	사업 개요 및 경비내역
		<경비내역>
		1. 식물검역검사및수출촉진 18,706,389,210
		2. 동식물검역검사(ODA) 160,878,540
64,680,000	2,466,741,270	
		<사업개요>
		1. 사업내용 : 가축방역 및 동축산물 검역검사
		2. 사업기간 : 계속
		3. 지원형태 : 직접수행
		4. 시행주체 : 국가
		<경비내역>
		1. 동축산물검역검사 11,327,873,720
		2. 축산식품안전관리 2,036,705,010
4,247,135,020	1,237,079,610	
		<사업개요>
		1. 사업내용 : 농림축산검역검사개발연구 및 기술개발
		2. 사업기간 : 계속
		3. 지원형태 : 직접수행
		4. 시행주체 : 국가
		<경비내역>
		1. 농림축산검역검사기술개발(R&D) 32,610,657,820
0	605,846,720	
0	434,053,650	
		<사업개요>
		1. 인건비 13,814,946,350
0	171,793,070	
		<사업개요>
		1. 기본경비 1,867,206,930
0	770,680,330	
0	745,726,330	
		<사업개요>
		1. 사업내용 : 농업인력 육성 및 농식품교육원 시설관리
		2. 사업기간 : 계속
		3. 지원형태 : 직접수행

구 분	세 출예 산액	세 출예 산현액	지 출 액
6532세 항(단위사업) 농식품공무원교육원정보화(정보화)	622,000,000	622,000,000	597,046,000
7000항(프로그램) 농림축산식품행정지원	299,067,000,000	299,544,729,980	277,115,514,960
7001세 항(단위사업) 본부인건비	67,551,000,000	67,621,070,000	63,491,652,160
7002세 항(단위사업) 소속기관인건비	177,535,000,000	177,500,364,000	164,994,306,190
7011세 항(단위사업) 본부기본경비	10,279,000,000	10,502,325,660	8,242,676,460
7018세 항(단위사업) 소속기관기본경비	15,909,000,000	16,043,636,000	14,013,095,920
7033세 항(단위사업) 행정지원	6,907,000,000	7,063,038,320	6,602,251,940

(단위: 원)

다음연도 이월액	불 용 액	사업 개요 및 경비내역
		4. 시행주체 : 국가
		<경비내역>
		1. 농식품공무원교육원교육운영 2,099,298,950
		2. 농식품공무원교육원수입대체경비 405,974,720
0	24,954,000	
		<사업개요>
		1. 사업내용 : 학사행정정보화 및 사이버교육운영
		2. 사업기간 : 계속
		3. 지원형태 : 직접수행
		4. 시행주체 : 국가
		<경비내역>
		1. 농식품공무원교육원정보화(정보화) 597,046,000
1,333,901,290	21,095,313,730	
0	4,129,417,840	
		<사업개요>
		1. 인건비 63,491,652,160
0	12,506,057,810	
		<사업개요>
		1. 인건비 164,994,306,190
511,768,970	1,747,880,230	
		<사업개요>
		1. 기본경비 8,242,676,460
0	2,030,540,080	
		<사업개요>
		1. 기본경비 14,013,095,920
147,340,100	313,446,280	
		<사업개요>
		1. 사업내용 : 행정운영지원
		2. 사업기간 : 계속
		3. 지원형태 : 직접수행
		4. 시행주체 : 국가
		<경비내역>
		1. 행정운영 253,529,660

구 분	세 출예 산액	세 출예 산현액	지 출 액
7049세항(단위사업) 청사확보 및 시설개선	20,886,000,000	20,814,296,000	19,771,532,290
8000항(프로그램) 회계간거래(전출금)	2,903,631,000,000	3,016,158,385,000	3,016,158,385,000
8010세항(단위사업) 회계간전출(일반회계)	2,903,631,000,000	3,016,158,385,000	3,016,158,385,000
8400항(프로그램) 회계기금간거래(전출금)	195,455,000,000	273,872,000,000	273,872,000,000
8411세항(단위사업) 회계기금간전출(일반회계)	195,455,000,000	273,872,000,000	273,872,000,000
<b>농어촌구조개선특별회계</b>	<b>12,631,348,000,000</b>	<b>12,759,467,038,020</b>	<b>12,628,771,823,580</b>
(구조개선사업계정)	4,904,636,000,000	5,030,426,058,660	4,908,238,397,120
100장(분야) 농림수산	4,904,636,000,000	5,030,426,058,660	4,908,238,397,120
101관(부문) 농업·농촌	4,705,023,000,000	4,830,813,058,660	4,708,725,497,120
1000항(프로그램) 농가경영안정	1,045,933,000,000	1,032,682,064,240	1,007,064,794,610
1003세항(단위사업) 농협사업구조개편	9,070,000,000	7,237,545,000	7,167,545,000



(단위: 원)

다음연도 이월액	불 용 액	사업 개요 및 경비내역
		2. 농어업인 삶의질 향상 정책협업 지원 1,084,509,280
		3. 행정효율성증진 및 능력개발 1,644,949,870
		4. 농어업농어촌특별위원회운영 3,619,263,130
674,792,220	367,971,490	
		<사업개요>
		1. 사업내용 : 청사유지관리 및 신증축
		2. 사업기간 : 계속
		3. 지원형태 : 직접수행
		4. 시행주체 : 국가
		<경비내역>
		1. 청사시설지원(본부) 199,471,500
		2. 청사시설관리(농관원) 5,620,945,860
		3. 청사시설지원(종자원) 1,127,485,440
		4. 청사시설관리(검역본부) 12,823,629,490
0	0	
0	0	
		<사업개요>
		1. 농어촌구조개선특별회계전출(구조개선사업계정)
		2. 양곡관리특별회계전출 3,016,158,385,000
0	0	
0	0	
		<사업개요>
		1. 양곡증권정리기금전출 273,872,000,000
<b>57,555,093,770</b>	<b>73,140,120,670</b>	
53,017,143,940	69,170,517,600	
53,017,143,940	69,170,517,600	
53,017,143,940	69,070,417,600	
3,064,629,900	22,552,639,730	
57,727,540	12,272,460	
		<사업개요>
		1. 사업내용 : 농협사업구조개편 지원
		2. 사업기간 : 계속
		3. 지원형태 : 민간보조
		4. 시행주체 : 민간

구 분	세 출 예 산 액	세 출 예 산 현 액	지 출 액
1031세항(단위사업) 농업정책보험(구조계정)	559,155,000,000	559,155,000,000	559,155,000,000
1033세항(단위사업) 재해대책	128,850,000,000	147,205,779,000	144,690,368,050
1038세항(단위사업) 정책금융보험관리	305,343,000,000	275,553,890,240	252,572,982,400
1067세항(단위사업) 농업기계장비	43,515,000,000	43,529,850,000	43,478,899,160

(단위: 원)

다음연도 이월액	불 용 액	사업 개요 및 경비내역
		<경비내역>
		1. 농협사업구조개편지원 7,167,545,000
0	0	
		<사업개요>
		1. 사업내용 : 농업재해 예방시스템 구축 운영
		2. 사업기간 : 계속
		3. 지원형태 : 민간보조
		4. 시행주체 : 민간
		<경비내역>
		1. 농업재해보험 475,464,000,000
		2. 농작물재해보험운영비지원 83,691,000,000
0	2,515,410,950	
		<사업개요>
		1. 사업내용 : 자연재해 발생시 피해복구비 지원
		2. 사업기간 : 계속
		3. 지원형태 : 직접수행, 지자체보조
		4. 시행주체 : 국가, 지자체
		5. 지방비매칭 : 5억원
		<경비내역>
		1. 재해대책비 143,088,749,050
		2. 재해대책비(용자) 1,251,619,000
		3. 유해야생동물포획시설지원 350,000,000
3,006,902,360	19,974,005,480	
		<사업개요>
		1. 사업내용 : 농특회계 용자금관리비 지원
		2. 사업기간 : 계속
		3. 지원형태 : 민간보조
		4. 시행주체 : 민간
		<경비내역>
		1. 농업정책보험금융원 기관운영비 지원 7,829,000,000
		2. 농업자금이차보전 244,743,982,400
0	50,950,840	

구 분	세 출 예 산 액	세 출 예 산 현 액	지 출 액
1100항(프로그램) 농업인력육성및창업지원	16,694,000,000	16,694,000,000	16,694,000,000
1150세항(단위사업) 농식품창업지원	16,694,000,000	16,694,000,000	16,694,000,000
2100항(프로그램) 양곡관리	44,519,000,000	44,519,000,000	44,519,000,000
2131세항(단위사업) 식량생산유통지원	44,519,000,000	44,519,000,000	44,519,000,000
2200항(프로그램) 농업신산업육성	357,832,000,000	352,797,000,000	352,338,600,000
2220세항(단위사업) 스마트농업육성	144,636,000,000	140,901,000,000	140,442,600,000

(단위: 원)

다음연도 이월액	불 용 액	사업 개요 및 경비내역
		<사업개요>
		1. 사업내용 : 농기계임대 지원
		2. 사업기간 : 계속
		3. 지원형태 : 지자체보조
		4. 시행주체 : 지자체
		5. 지방비매칭 : 128억원
		<경비내역>
		1. 농기계임대 26,963,899,160
		2. 첨단무인자동화농업생산시범단지조성 4,345,000,000
		3. 노후농업기계미세먼지저감대책지원 12,170,000,000
0	0	
0	0	
		<사업개요>
		1. 사업내용 : 농식품 분야 창업 성장지원
		2. 사업기간 : 계속
		3. 지원형태 : 민간보조
		4. 시행주체 : 농업기술실용화재단
		<경비내역>
		1. 농식품벤처창업활성화지원 16,694,000,000
0	0	
0	0	
		<사업개요>
		1. 사업내용 : 산지 쌀유통기능 활성화 및 브랜드 지원
		2. 사업기간 : 계속
		3. 지원형태 : 직접수행, 지자체보조
		4. 시행주체 : 국가, 지자체
		5. 지방비매칭 : 307억원
		<경비내역>
		1. 식량작물공동경영체육성 20,107,000,000
		2. 고품질쌀유통활성화 24,412,000,000
0	458,400,000	
0	458,400,000	
		<사업개요>

구 분	세 출예 산액	세 출예 산현액	지 출 액
2240세항(단위사업) 농업온실가스감축및기후변화대응	7,269,000,000	5,969,000,000	5,969,000,000
2250세항(단위사업) 농생명자원사업육성	2,537,000,000	2,537,000,000	2,537,000,000

(단위: 원)

다음연도 이월액	불 용 액	사업 개요 및 경비내역
		1. 사업내용 : 작물재배기술 발굴, 스마트팜 확대 2. 사업기간 : 계속 3. 지원형태 : 지자체 보조 4. 시행주체 : 지자체 5. 지방비매칭 : 738억원
		<경비내역> 1. ICT융복합및농림행정통계체계 구축 10,048,000,000 2. 스마트원에단지기반조성 5,366,000,000 3. 노지스마트농업 시범사업 14,720,000,000 4. 스마트팜 청년창업 보육센터 17,982,000,000 5. 임대형 스마트팜 45,196,000,000 6. 스마트팜 실증단지 30,848,600,000 7. 스마트팜ICT기자재국가표준확산지원 4,100,000,000 8. 바이오첨단농업복합단지 7,450,000,000 9. 스마트팜 패키지 수출 활성화 4,732,000,000
0	0	
		<사업개요> 1. 사업내용 : 온실가스 감축역량 강화 2. 사업기간 : 계속 3. 지원형태 : 지자체 보조, 민간보조 4. 시행주체 : 지자체, 농업기술실용화재단 5. 지방비매칭 : 2억원
		<경비내역> 1. 저탄소농림축산식품기반구축 3,490,000,000 2. 기후변화실태조사 1,288,000,000 3. 농촌재생에너지보급지원 1,191,000,000
0	0	
		<사업개요> 1. 사업내용 : 도시농업 활성화 2. 사업기간 : 계속 3. 지원형태 : 민간보조, 지자체보조 4. 시행주체 : 농림수산물교육문화정보원, 지자체 5. 지방비매칭 : 14억원
		<경비내역>

구 분	세 출 예 산 액	세 출 예 산 현 액	지 출 액
2260세 항(단위사업) 농기자재산업육성	2,233,000,000	2,233,000,000	2,233,000,000
2271세 항(단위사업) 친환경농자재	172,842,000,000	172,842,000,000	172,842,000,000
2273세 항(단위사업) 친환경농업인프라구축	28,315,000,000	28,315,000,000	28,315,000,000
3000항(프로그램) 농산물수급안정및유통효율화	225,801,000,000	226,016,730,900	225,875,730,900
3031세 항(단위사업) 농산물가격안정및수급조절(농특)	17,138,000,000	17,138,000,000	17,138,000,000



(단위: 원)

다음연도 이월액	불 용 액	사업 개요 및 경비내역	
		1. 도시농업활성화	2,537,000,000
0	0	<사업개요>	
		1. 사업내용 : 체계적인 농기자재 수출입정보 분석, 제공	
		2. 사업기간 : 계속	
		3. 지원형태 : 민간보조	
		4. 시행주체 : 농림수산물교육문화정보원	
		<경비내역>	
		1. 농기자재수출활성화	2,233,000,000
0	0	<사업개요>	
		1. 사업내용 : 친환경 농산물 생산 및 환경보전	
		2. 사업기간 : 계속	
		3. 지원형태 : 지자체보조	
		4. 시행주체 : 지자체	
		5. 지방비매칭 : 1,049억원	
		<경비내역>	
		1. 친환경농자재 지원	163,880,000,000
		2. 곤충미생물산업육성지원	8,962,000,000
0	0	<사업개요>	
		1. 사업내용 : 친환경 인프라 구축 및 농산물 제공	
		2. 사업기간 : 계속	
		3. 지원형태 : 지자체보조, 민간보조	
		4. 시행주체 : 지자체, 민간	
		5. 지방비매칭 : 248억원	
		<경비내역>	
		1. 유기농산업복합서비스지원단지조성	12,035,000,000
		2. 임산부 친환경농산물 지원 시범사업	15,780,000,000
		3. 세계유기농산업엑스포	500,000,000
0	141,000,000		
0	0	<사업개요>	

구 분	세 출 예 산 액	세 출 예 산 현 액	지 출 액
3032세항(단위사업) 농산물유통개선(농특)	40,095,000,000	40,310,730,900	40,169,730,900
3041세항(단위사업) 농산물소비활성화및식생활개선(농특)	160,751,000,000	160,751,000,000	160,751,000,000
3050세항(단위사업) 농식품품질관리(농특)	7,817,000,000	7,817,000,000	7,817,000,000

(단위: 원)

다음연도 이월액	불 용 액	사업 개요 및 경비내역
		1. 사업내용 : 농축수산물의 관측정보 생산 및 제공 2. 사업기간 : 계속 3. 지원형태 : 직접수행, 출연 4. 시행주체 : 국가, 한국농촌경제연구원
		<경비내역> 1. 농업관측 17,138,000,000
0	141,000,000	
		<사업개요> 1. 사업내용 : 농산물유통개선을 위한 사업비 지원 2. 사업기간 : 계속 3. 지원형태 : 직접수행, 지자체보조, 민간보조 4. 시행주체 : 국가, 지자체, 한국농수산식품유통공사 5. 지방비매칭 : 235억원
		<경비내역> 1. 농산물 공동출하확대 지원 29,694,730,900 2. 발작물산업육성 9,275,000,000 3. 하동세계차엑스포지원 1,200,000,000
0	0	
		<사업개요> 1. 사업내용 : 농식품 소비정책 및 건전한 식생활 확산 2. 사업기간 : 계속 3. 지원형태 : 민간보조, 지자체보조 4. 시행주체 : 농림수산물교육문화정보원, 지자체 5. 지방비매칭 : 32억원
		<경비내역> 1. 농식품 소비정책 및 건전한 식생활 확산 160,751,000,000
0	0	
		<사업개요> 1. 사업내용 : 농식품 국가인증제도 발전 2. 사업기간 : 계속 3. 지원형태 : 직접수행, 민간보조, 지자체보조 4. 시행주체 : 국가, 농림수산물교육문화정보원, 지자체 5. 지방비매칭 : 43억원

구 분	세 출 예 산 액	세 출 예 산 현 액	지 출 액
3700항(프로그램) 축산업진흥	5,277,000,000	5,277,000,000	5,277,000,000
3741세항(단위사업) 동물보호및복지	5,277,000,000	5,277,000,000	5,277,000,000
3900항(프로그램) 가축방역및축산물안전관리	260,081,000,000	396,751,169,760	383,005,927,460
3940세항(단위사업) 가축방역(농특)	260,081,000,000	396,751,169,760	383,005,927,460
4000항(프로그램) 농업생산기반정비	1,473,027,000,000	1,476,428,159,000	1,475,031,298,000
4031세항(단위사업) 재해예방(농특)	382,424,000,000	382,424,000,000	382,424,000,000

(단위: 원)

다음연도 이월액	불 용 액	사업 개요 및 경비내역
		<경비내역>
		1. 국가인증 농식품지원 7,817,000,000
0	0	
0	0	
		<사업개요>
		1. 사업내용 : 동물보호 및 동물보호관리 기반 구축
		2. 사업기간 : 계속
		3. 지원형태 : 지자체 보조, 민간보조
		4. 시행주체 : 지자체, 민간
		5. 지방비매칭 : 93억원
		<경비내역>
		1. 동물보호 및 복지대책 5,277,000,000
12,259,000,000	1,486,242,300	
12,259,000,000	1,486,242,300	
		<사업개요>
		1. 사업내용 : 가축방역, 살처분보상 등 지원
		2. 사업기간 : 계속
		3. 지원형태 : 직접수행, 지자체 보조, 민간보조
		4. 시행주체 : 국가, 지자체, 민간
		5. 지방비매칭 : 1,546억원
		<경비내역>
		1. 가축방역대응지원 111,958,975,570
		2. 살처분보상금 195,344,000,000
		3. 동물용의약품산업종합지원 8,156,160,000
		4. 동물용의약품산업종합지원(용자) 4,350,000,000
		5. 가축사체처리지원 6,446,153,890
		6. 가축백신지원 53,448,638,000
		7. 축산물허용물질목록제도 지원 3,302,000,000
0	1,396,861,000	
0	0	
		<사업개요>
		1. 사업내용 : 배수개선, 방조제개보수 등 재해예방
		2. 사업기간 : 계속

구 분	세 출 예 산 액	세 출 예 산 현 액	지 출 액
4034세항(단위사업) 대단위농업개발 및 시설정비	39,875,000,000	39,875,000,000	39,875,000,000
4038세항(단위사업) 농업시설개선(농특)	731,262,000,000	734,663,159,000	733,266,298,000
4046세항(단위사업) 다목적 용수개발	319,466,000,000	319,466,000,000	319,466,000,000

(단위: 원)

다음연도 이월액	불 용 액	사업 개요 및 경비내역
		3. 지원형태 : 지자체 보조, 민간보조 4. 시행주체 : 지자체, 한국농어촌공사 5. 지방비매칭 : 178억원
		<경비내역> 1. 가뭄대비용수개발 11,800,000,000 2. 국가지방관리방조제개보수 46,114,000,000 3. 배수개선 324,510,000,000
0	0	
		<사업개요> 1. 사업내용 : 저수지 및 방조제의 시설물 보강 2. 사업기간 : 계속 3. 지원형태 : 민간보조 4. 시행주체 : 한국농어촌공사
		<경비내역> 1. 대규모농업기반시설 치수능력확대 39,875,000,000
0	1,396,861,000	
		<사업개요> 1. 사업내용 : 농업용수 수질개선 등으로 농업환경 개선 2. 사업기간 : 계속 3. 지원형태 : 민간보조 4. 시행주체 : 한국농어촌공사
		<경비내역> 1. 농촌용수관리 96,803,298,000 2. 수리시설개보수 636,463,000,000
0	0	
		<사업개요> 1. 사업내용 : 농촌용수개발 2. 사업기간 : 계속 3. 지원형태 : 지자체 보조, 민간보조 4. 시행주체 : 지자체, 한국농어촌공사 5. 지방비매칭 : 30억원
		<경비내역>

구 분	세 출 예 산 액	세 출 예 산 현 액	지 출 액
6000항(프로그램) 농산물품질관리	65,075,000,000	65,449,500,000	61,887,982,220
6032세항(단위사업) 농산물안전성관리	56,939,000,000	57,313,500,000	53,925,851,160
6035세항(단위사업) 품질관리정보화(정보화)	8,136,000,000	8,136,000,000	7,962,131,060
6200항(프로그램) 농림축산검역검사	33,671,000,000	34,037,112,600	25,346,258,960
6240세항(단위사업) 가축검역(농특)	33,671,000,000	34,037,112,600	25,346,258,960



(단위: 원)

다음연도 이월액	불 용 액	사업 개요 및 경비내역	
		1. 농촌용수개발	319,466,000,000
3,800,000	3,557,717,780		
3,800,000	3,383,848,840		
		<사업개요>	
		1. 사업내용 : 농산물 안전성 관리로 식품안전 확보	
		2. 사업기간 : 계속	
		3. 지원형태 : 직접수행, 민간보조	
		4. 시행주체 : 국가, 민간	
		<경비내역>	
		1. 친환경우수농식품인증	10,690,303,650
		2. 농산물안전성조사	22,740,195,290
		3. 농산물안전성조사(ODA)	
		4. LMO 및 농산물표시관리	4,245,206,540
		5. 농산물원산지관리	16,250,145,680
0	173,868,940		
		<사업개요>	
		1. 사업내용 : 농산물 품질관리 정보화 시스템 구축	
		2. 사업기간 : 계속	
		3. 지원형태 : 직접수행	
		4. 시행주체 : 국가	
		<경비내역>	
		1. 농산물품질관리정보화(정보화)	7,962,131,060
8,015,539,770	675,313,870		
8,015,539,770	675,313,870		
		<사업개요>	
		1. 사업내용 : 가축방역, 살처분보상 등 지원	
		2. 사업기간 : 계속	
		3. 지원형태 : 직접수행, 지자체보조, 민간보조	
		4. 시행주체 : 국가, 지자체, 민간	
		5. 지방비매칭 : 2억원	
		<경비내역>	
		1. 가축방역	24,281,482,920
		2. 동물복지축산인증제 활성화	1,064,776,040

구 분	세 출 예 산 액	세 출 예 산 현 액	지 출 액
6400항(프로그램) 종자관리	29,211,000,000	32,027,761,340	29,002,565,860
6432세항(단위사업) 종자산업육성(농특)	27,441,000,000	30,257,761,340	27,259,371,940
6433세항(단위사업) 종자원정보화(정보화)	1,770,000,000	1,770,000,000	1,743,193,920
7000항(프로그램) 농림축산식품행정지원	46,738,000,000	46,969,560,820	46,538,837,750
7019세항(단위사업) 농림수산식품교육문화정보원기관운영비	17,491,000,000	17,491,000,000	17,491,000,000
7030세항(단위사업) 농업정보환경지원(정보화)	3,962,000,000	3,962,000,000	3,955,265,630

(단위: 원)

다음연도 이월액	불 용 액	사업 개요 및 경비내역
1,160,852,780	1,864,342,700	
1,160,852,780	1,837,536,620	
		<사업개요>
		1. 사업내용 : 농작물 종자관리 지원
		2. 사업기간 : 계속
		3. 지원형태 : 직접수행, 민간보조
		4. 시행주체 : 국가, 민간
		<경비내역>
		1. 시설현대화및품질관리(종자원) 4,309,772,310
		2. 품종심사및재배시험 17,194,221,920
		3. 원원종및원종생산 5,724,000,000
		4. 종자산업 및 품종보호(ODA) 31,377,710
0	26,806,080	
		<사업개요>
		1. 사업내용 : 종자관리를 위한 정보화 시스템 구축
		2. 사업기간 : 계속
		3. 지원형태 : 직접수행
		4. 시행주체 : 국가
		<경비내역>
		1. 종자원정보화(정보화) 1,743,193,920
293,321,490	137,401,580	
0	0	
		<사업개요>
		1. 사업내용 : 농림수산식품교육문화정보원 운영비 지원
		2. 사업기간 : 계속
		3. 지원형태 : 출연
		4. 시행주체 : 농림수산식품교육문화정보원
		<경비내역>
		1. 농림수산식품교육문화정보원 기관운영비 지원 17,491,000,000
0	6,734,370	
		<사업개요>
		1. 사업내용 : 농업농촌정보서비스 및 농업경영체 정보화
		2. 사업기간 : 계속

구 분	세 출예 산액	세 출예 산현액	지 출 액
7031세항(단위사업) 정책연구개발(R&D)	2,358,000,000	2,589,560,820	2,280,997,370
7032세항(단위사업) 농림행정정보화(정보화)	9,298,000,000	9,298,000,000	9,199,024,640
7034세항(단위사업) 농식품통합정보체계구축(정보화)	6,320,000,000	6,320,000,000	6,320,000,000
7035세항(단위사업) 농업농촌알리기	7,309,000,000	7,309,000,000	7,292,550,110

(단위: 원)

다음연도 이월액	불 용 액	사업 개요 및 경비내역
		3. 지원형태 : 민간보조
		4. 시행주체 : 농림수산식품교육문화정보원
		<경비내역>
		1. 농업정보이용활성화(정보화) 3,955,265,630
293,321,490	15,241,960	
		<사업개요>
		1. 사업내용 : 농정여건을 반영한 정책 개발 연구
		2. 사업기간 : 계속
		3. 지원형태 : 직접수행
		4. 시행주체 : 국가
		<경비내역>
		1. 정책연구개발사업(R&D) 2,280,997,370
0	98,975,360	
		<사업개요>
		1. 사업내용 : 농림 행정업무 지원을 위한 정보화 구축
		2. 사업기간 : 계속
		3. 지원형태 : 직접수행, 민간보조
		4. 시행주체 : 국가, 농림수산식품교육문화정보원
		<경비내역>
		1. 행정정보화(정보화) 5,690,024,640
		2. 농림축산식품통합관리망(정보화) 3,509,000,000
0	0	
		<사업개요>
		1. 사업내용 : 농식품통합정보체계 구축으로 업무 효율화
		2. 사업기간 : 계속
		3. 지원형태 : 민간보조
		4. 시행주체 : 농림수산식품교육문화정보원
		<경비내역>
		1. 농식품통합정보체계구축(정보화) 6,320,000,000
0	16,449,890	
		<사업개요>
		1. 사업내용 : 농촌 및 농업 홍보

구 분	세 출예 산액	세 출예 산현액	지 출 액
8000항(프로그램) 회계간거래(전출금)	725,882,000,000	725,882,000,000	697,662,000,000
8010세 항(단위사업) 회계간전출(농특회계)	725,882,000,000	725,882,000,000	697,662,000,000
8400항(프로그램) 회계기금간거래(전출금)	172,188,000,000	172,188,000,000	135,388,000,000
8411세 항(단위사업) 회계기금간전출(농특회계)	172,188,000,000	172,188,000,000	135,388,000,000
8600항(프로그램) 회계기금간거래(예수원금상환)	200,000,000,000	200,000,000,000	200,000,000,000
8610세 항(단위사업) 회계기금간예수원금상환(농특회계)	200,000,000,000	200,000,000,000	200,000,000,000
8700항(프로그램) 회계기금간거래(예수이자상환)	3,094,000,000	3,094,000,000	3,093,501,360
8710세 항(단위사업) 공자기금예수이자상환(농특회계)	3,094,000,000	3,094,000,000	3,093,501,360
104관(부문) 식품업	199,613,000,000	199,613,000,000	199,512,900,000
2800항(프로그램) 식품외식산업육성	199,613,000,000	199,613,000,000	199,512,900,000
2832세 항(단위사업) 식품산업육성	20,893,000,000	20,893,000,000	20,893,000,000

(단위: 원)

다음연도 이월액	불 용 액	사업 개요 및 경비내역
		2. 사업기간 : 계속 3. 지원형태 : 직접수행, 민간보조 4. 시행주체 : 국가, 농림수산물교육문화정보원
		<경비내역>
		1. 농업가치및소비촉진제고 4,367,550,110
		2. 대한민국농업박람회 2,925,000,000
28,220,000,000	0	
28,220,000,000	0	
		<사업개요>
		1. 국가균형발전특별회계전출(지역자율계정) 697,662,000,000
0	36,800,000,000	
0	36,800,000,000	
		<사업개요>
		1. 자유무역협정이행지원기금전출
		2. 축산발전기금전출 135,388,000,000
0	0	
0	0	
		<사업개요>
		1. 공공자금관리기금예수원금상환 200,000,000,000
0	498,640	
0	498,640	
		<사업개요>
		1. 공공자금관리기금예수이자상환 3,093,501,360
0	100,100,000	
0	100,100,000	
0	0	
		<사업개요>
		1. 사업내용 : 식품기능성평가 등 식품산업 육성
		2. 사업기간 : 계속
		3. 지원형태 : 지자체보조, 민간보조
		4. 시행주체 : 지자체, 한국식품연구원
		5. 지방비매칭 : 21억원
		<경비내역>

구 분	세 출 예 산 액	세 출 예 산 현 액	지 출 액
2835세 항(단위사업) 농식품수출촉진	61,150,000,000	61,150,000,000	61,150,000,000
2836세 항(단위사업) 식품산업기반조성	45,320,000,000	45,320,000,000	45,320,000,000
2837세 항(단위사업) 한식및외식산업육성	72,250,000,000	72,250,000,000	72,149,900,000
(농어촌특별세사업계정)	7,726,712,000,000	7,729,040,979,360	7,720,533,426,460
100장(분야) 농림수산	7,726,712,000,000	7,729,040,979,360	7,720,533,426,460
101관(부문) 농업·농촌	7,695,380,000,000	7,697,708,979,360	7,689,201,426,460
1000항(프로그램) 농가경영안정	119,410,000,000	119,410,000,000	119,410,000,000



(단위: 원)

다음연도 이월액	불 용 액	사업 개요 및 경비내역	
		1. 기능성식품산업육성	6,051,000,000
		2. 식품산업인프라강화	14,842,000,000
0	0		
		<사업개요>	
		1. 사업내용 : 농식품 수출 확대 추진 및 경쟁력 강화	
		2. 사업기간 : 계속	
		3. 지원형태 : 민간보조	
		4. 시행주체 : 한국농수산물유통공사	
		<경비내역>	
		1. 수출인프라강화	47,506,000,000
		2. 농식품 수출시장 다변화	7,444,000,000
		3. 농식품 글로벌비대면마케팅지원	6,200,000,000
0	0		
		<사업개요>	
		1. 사업내용 : 식품전문 국가산업단지 조성	
		2. 사업기간 : 계속	
		3. 지원형태 : 민간보조	
		4. 시행주체 : 국가식품클러스터지원센터	
		<경비내역>	
		1. 국가식품산업클러스터	45,320,000,000
0	100,100,000		
		<사업개요>	
		1. 사업내용 : 외식업주 경영역량 강화 등 지원	
		2. 사업기간 : 계속	
		3. 지원형태 : 지자체보조, 민간보조	
		4. 시행주체 : 지자체, 한국농수산물유통공사	
		5. 지방비매칭 : 6억원	
		<경비내역>	
		1. 푸드서비스 선진화	72,149,900,000
4,537,949,830	3,969,603,070		
4,537,949,830	3,969,603,070		
4,537,949,830	3,969,603,070		
0	0		

구 분	세 출 예 산 액	세 출 예 산 현 액	지 출 액
1031세항(단위사업) 농업정책보험(농촌계정)	87,035,000,000	87,035,000,000	87,035,000,000
1070세항(단위사업) 농가소득보전(직불)	32,375,000,000	32,375,000,000	32,375,000,000
1100항(프로그램) 농업인력육성및창업지원	249,105,000,000	249,105,000,000	248,107,374,340
1120세항(단위사업) 농촌정착지원	163,538,000,000	163,538,000,000	163,538,000,000
1130세항(단위사업) 농업인교육지원	52,047,000,000	52,047,000,000	51,217,597,840

(단위: 원)

다음연도 이월액	불 용 액	사업 개요 및 경비내역
0	0	<p>&lt;사업개요&gt;</p> <ol style="list-style-type: none"><li>1. 사업내용 : 재해 가입 보험료 지원</li><li>2. 사업기간 : 계속</li><li>3. 지원형태 : 지자체보조, 민간보조</li><li>4. 시행주체 : 지자체, 민간</li><li>5. 지방비매칭 : 16억원</li></ol> <p>&lt;경비내역&gt;</p> <ol style="list-style-type: none"><li>1. 농업인안전재해보험 87,035,000,000</li></ol>
0	0	<p>&lt;사업개요&gt;</p> <ol style="list-style-type: none"><li>1. 사업내용 : 직불금 지원(쌀고정직불, 경영이양직불 등)</li><li>2. 사업기간 : 계속</li><li>3. 지원형태 : 민간보조</li><li>4. 시행주체 : 한국농어촌공사</li></ol> <p>&lt;경비내역&gt;</p> <ol style="list-style-type: none"><li>1. 경영이양직불 32,375,000,000</li></ol>
0	997,625,660	
0	0	<p>&lt;사업개요&gt;</p> <ol style="list-style-type: none"><li>1. 사업내용 : 안정적인 영농정착 지원</li><li>2. 사업기간 : 계속</li><li>3. 지원형태 : 지자체보조, 민간보조</li><li>4. 시행주체 : 지자체, 농림수산물교육문화정보원</li><li>5. 지방비매칭 : 147억원</li></ol> <p>&lt;경비내역&gt;</p> <ol style="list-style-type: none"><li>1. 청년농업인영농정착지원 33,538,000,000</li><li>2. 농림수산업자신용보증기금출연 130,000,000,000</li></ol>
0	829,402,160	<p>&lt;사업개요&gt;</p> <ol style="list-style-type: none"><li>1. 사업내용 : 농업, 농촌 교육훈련 지원</li><li>2. 사업기간 : 계속</li><li>3. 지원형태 : 지자체보조, 민간보조</li></ol>

구 분	세 출 예 산 액	세 출 예 산 현 액	지 출 액
1140세항(단위사업) 농촌고용인력지원	11,775,000,000	11,775,000,000	11,606,880,000
1170세항(단위사업) 귀농귀촌활성화지원	21,745,000,000	21,745,000,000	21,744,896,500
2200항(프로그램) 농업신산업육성	200,430,000,000	200,430,000,000	200,430,000,000
2280세항(단위사업) 농식품기술개발(농특)	200,430,000,000	200,430,000,000	200,430,000,000

(단위: 원)

다음연도 이월액	불 용 액	사업 개요 및 경비내역
		4. 시행주체 : 지자체, 농림수산물교육문화정보원 5. 지방비매칭 : 91억원
		<경비내역>
		1. 농업·농촌교육훈련지원 51,217,597,840
0	168,120,000	
		<사업개요>
		1. 사업내용 : 농촌 고용인력 지원 사업 2. 사업기간 : 계속 3. 지원형태 : 지자체보조, 민간보조 4. 시행주체 : 지자체, 농협중앙회, 지역농협 5. 지방비매칭 : 52억원
		<경비내역>
		1. 농촌고용인력지원 7,028,000,000 2. 농업분야유망기업청년취업지원 4,578,880,000
0	103,500	
		<사업개요>
		1. 사업내용 : 귀농귀촌 활성화 지원 2. 사업기간 : 계속 3. 지원형태 : 지자체보조, 민간보조 4. 시행주체 : 지자체, 농림수산물교육문화정보원 5. 지방비매칭 : 125억원
		<경비내역>
		1. 귀농귀촌 활성화지원 21,744,896,500
0	0	
0	0	
		<사업개요>
		1. 사업내용 : 농식품기술개발 2. 사업기간 : 계속 3. 지원형태 : 출연 4. 시행주체 : 농림식품기술기획평가원
		<경비내역>
		1. 농림식품기술기획평가원(R&D) 11,257,000,000

구 분	세 출예 산액	세 출예 산현액	지 출 액
3000항(프로그램) 농산물수급안정및유통효율화	8,900,000,000	8,926,727,000	8,926,683,940
3041세항(단위사업) 농산물소비활성화및식생활개선(농특)	8,900,000,000	8,926,727,000	8,926,683,940
4100항(프로그램) 농촌복지및지역활성화	672,519,000,000	674,821,252,360	668,323,206,760
4130세항(단위사업) 농가소득안정(복지)(농특)	501,655,000,000	501,655,000,000	501,655,000,000

(단위: 원)

다음연도 이월액	불 용 액	사업 개요 및 경비내역
		2. 농생명산업기술개발(R&D) 3,985,000,000
		3. 기술사업화지원(R&D) 14,946,000,000
		4. 첨단생산기술개발(R&D) 9,972,000,000
		5. 수출전략기술개발(R&D) 8,335,000,000
		6. 가축질병대응기술개발(R&D) 17,497,000,000
		7. Golden Seed 프로젝트(R&D)(농림부) 25,280,000,000
		8. 포스트게놈 신산업육성을 위한 다부처유전체사업(R&D)(농림부) 6,813,000,000
		9. 농업기반및재해대응기술개발(R&D) 4,443,000,000
		10. 농식품수출비즈니스전략모델구축(R&D) 7,375,000,000
		11. 유용농생명자원산업화기술개발(R&D) 8,663,000,000
		12. 작물바이러스및병해충대응산업화기술개발(R&D) 11,779,000,000
		13. 첨단농기계산업화기술개발(R&D) 11,033,000,000
		14. 농식품기술융합창의인재양성(R&D) 13,363,000,000
		15. 농촌현안해결리빙랩 프로젝트(R&D) 2,000,000,000
		16. 농업에너지자립형산업모델기술개발(R&D) 12,000,000,000
		17. 2025축산현안대응산업화기술개발(R&D) 7,740,000,000
		18. 스마트팜다부처패키지혁신기술개발(R&D) 17,784,000,000
		19. 핵심농자재 국산화기술개발(R&D) 6,165,000,000
0	43,060	
0	43,060	
		<사업개요>
		1. 사업내용 : 농식품바우처 실증연구
		2. 사업기간 : 계속
		3. 지원형태 : 지자체보조, 민간보조
		4. 시행주체 : 지자체, 한국농수산식품유통공사
		5. 지방비매칭 : 82억원
		<경비내역>
		1. 농식품바우처 실증연구 8,926,683,940
4,537,949,830	1,960,095,770	
0	0	
		<사업개요>
		1. 사업내용 : 농업인 건강, 연금보험료 지원
		2. 사업기간 : 계속
		3. 지원형태 : 민간보조
		4. 시행주체 : 국민건강보험공단, 국민연금공단

구 분	세 출예 산액	세 출예 산현액	지 출 액
4135세항(단위사업) 농촌복지증진	59,537,000,000	59,537,000,000	57,844,875,000
4160세항(단위사업) 농촌지역개발(농특)(농촌계정)	111,327,000,000	113,629,252,360	108,823,331,760



(단위: 원)

다음연도 이월액	불 용 액	사업 개요 및 경비내역
		<경비내역>
		1. 농업인 건강·연금보험료 지원 336,225,000,000
		2. 코로나 극복 영농지원 바우처 27,430,000,000
		3. 소규모 농가 한시 경영지원 바우처 138,000,000,000
0	1,692,125,000	
		<사업개요>
		1. 사업내용 : 농업인 자녀 장학금 지원 등 복지증진
		2. 사업기간 : 계속
		3. 지원형태 : 지자체보조, 민간보조
		4. 시행주체 : 지자체, 국민건강보험공단, 국민연금공단
		5. 지방비매칭 : 193억원
		<경비내역>
		1. 취약농가인력지원 10,135,000,000
		2. 농업안전보건센터 지정 운영 600,000,000
		3. 농업인자녀 및 농업후계인력 장학금지원 16,041,000,000
		4. 농업농촌사회적가치확산지원 22,257,875,000
		5. 농촌보육여건개선 3,811,000,000
		6. 농업분야 외국인여성근로자 주거지원 5,000,000,000
4,537,949,830	267,970,770	
		<사업개요>
		1. 사업내용 : 농촌지역 개발 지원
		2. 사업기간 : 계속
		3. 지원형태 : 직접수행, 지자체보조, 민간보조
		4. 시행주체 : 국가, 지자체, 한국농어촌공사
		5. 지방비매칭 : 336억원
		<경비내역>
		1. 농촌공동체활성화지원 14,842,494,590
		2. 농업유산발굴및보전관리지원 2,686,609,200
		3. 농촌융복합산업활성화지원 33,975,748,520
		4. 국립농업박물관건립 45,516,151,280
		5. 농촌공간계획수립 647,328,170
		6. 청년농촌보급자리조성 5,710,000,000
		7. 농촌유휴시설활용창업지원 2,345,000,000
		8. 농촌공간정비프로젝트 3,100,000,000

구 분	세 출 예 산 액	세 출 예 산 현 액	지 출 액
6000항(프로그램) 농산물품질관리	26,263,000,000	26,263,000,000	25,251,161,420
6034세항(단위사업) 농업경영체등록	26,263,000,000	26,263,000,000	25,251,161,420
8400항(프로그램) 회계기금간거래(전출금)	2,491,906,000,000	2,491,906,000,000	2,491,906,000,000
8412세항(단위사업) 회계기금간전출(농특회계)	2,491,906,000,000	2,491,906,000,000	2,491,906,000,000
9300항(프로그램) 계정간거래(전출금)	3,926,847,000,000	3,926,847,000,000	3,926,847,000,000
9303세항(단위사업) 구조개선계정전출	3,926,847,000,000	3,926,847,000,000	3,926,847,000,000
104관(부문) 식품업	31,332,000,000	31,332,000,000	31,332,000,000
2800항(프로그램) 식품외식산업육성	31,332,000,000	31,332,000,000	31,332,000,000
2810세항(단위사업) 식품기술개발	31,332,000,000	31,332,000,000	31,332,000,000
<b>에너지및자원사업특별회계</b>	<b>25,132,000,000</b>	<b>25,132,000,000</b>	<b>25,132,000,000</b>
(투자계정)	19,716,000,000	19,716,000,000	19,716,000,000
100장(분야) 농림수산	19,716,000,000	19,716,000,000	19,716,000,000
101관(부문) 농업·농촌	19,716,000,000	19,716,000,000	19,716,000,000

(단위: 원)

다음연도 이월액	불 용 액	사업 개요 및 경비내역
0	1,011,838,580	
0	1,011,838,580	
		<사업개요>
		1. 사업내용 : 체계적인 농업경영정보 관리
		2. 사업기간 : 계속
		3. 지원형태 : 직접수행
		4. 시행주체 : 국가
		<경비내역>
		1. 농업경영체등록 25,251,161,420
0	0	
0	0	
		<사업개요>
		1. 농업농촌공익기능증진직접지불기금전출 2,491,906,000,000
0	0	
0	0	
		<사업개요>
		1. 구조개선사업계정전출 3,926,847,000,000
0	0	
0	0	
0	0	
		<사업개요>
		1. 사업내용 : 식품기술 개발
		2. 사업기간 : '10-'21
		3. 지원형태 : 출연
		4. 시행주체 : 농림식품기술기획평가원
		<경비내역>
		1. 고부가가치 식품기술개발(R&D) 20,826,000,000
		2. 맞춤형혁신식품및천연안심소재기술개발(R&D) 10,506,000,000
0	0	
0	0	
0	0	
0	0	

구 분	세 출 예 산 액	세 출 예 산 현 액	지 출 액
2200항(프로그램) 농업신산업육성	19,716,000,000	19,716,000,000	19,716,000,000
2231세항(단위사업) 농업신재생에너지보급(투자계정)	16,520,000,000	16,520,000,000	16,520,000,000
2241세항(단위사업) 농업온실가스감축및기후변화대응(예특)	3,196,000,000	3,196,000,000	3,196,000,000
(융자계정)	5,416,000,000	5,416,000,000	5,416,000,000
100장(분야) 농림수산	5,416,000,000	5,416,000,000	5,416,000,000
101관(부문) 농업·농촌	5,416,000,000	5,416,000,000	5,416,000,000
2200항(프로그램) 농업신산업육성	5,416,000,000	5,416,000,000	5,416,000,000
2231세항(단위사업) 농업신재생에너지보급(융자계정)	5,416,000,000	5,416,000,000	5,416,000,000
<b>국가균형발전특별회계</b>	<b>779,151,000,000</b>	<b>779,151,000,000</b>	<b>750,716,000,000</b>
(지역자율계정)	761,582,000,000	761,582,000,000	733,362,000,000

(단위: 원)

다음연도 이월액	불 용 액	사업 개요 및 경비내역
0	0	
0	0	
		<사업개요>
		1. 사업내용 : 농업기반시설활용에너지개발
		2. 사업기간 : 계속
		3. 지원형태 : 지자체보조
		4. 시행주체 : 지자체
		5. 지방비매칭 : 162억원
		<경비내역>
		1. 농업에너지이용효율화 16,520,000,000
0	0	
		<사업개요>
		1. 사업내용 : 농식품분야 기후변화 대응역량 강화
		2. 사업기간 : 계속
		3. 지원형태 : 민간보조
		4. 시행주체 : 농업기술실용화재단
		<경비내역>
		1. 온실가스관리인프라구축 3,196,000,000
0	0	
0	0	
0	0	
0	0	
0	0	
		<사업개요>
		1. 사업내용 : 농업기반시설활용에너지개발
		2. 사업기간 : 계속
		3. 지원형태 : 직접수행
		4. 시행주체 : 국가
		<경비내역>
		1. 농업에너지이용효율화(융자) 5,416,000,000
28,220,000,000	215,000,000	
28,220,000,000	0	

구 분	세 출 예 산 액	세 출 예 산 현 액	지 출 액
100장(분야) 농림수산	761,582,000,000	761,582,000,000	733,362,000,000
101관(부문) 농업·농촌	761,582,000,000	761,582,000,000	733,362,000,000
3700항(프로그램) 축산업진흥	3,526,000,000	3,526,000,000	3,526,000,000
3740세항(단위사업) 반려동물인프라구축	3,526,000,000	3,526,000,000	3,526,000,000
4100항(프로그램) 농촌복지및지역활성화	758,056,000,000	758,056,000,000	729,836,000,000
4170세항(단위사업) 농촌형교통모델	20,476,000,000	20,476,000,000	20,476,000,000
4180세항(단위사업) 일반농산어촌개발	737,580,000,000	737,580,000,000	709,360,000,000

(단위: 원)

다음연도 이월액	불 용 액	사업 개요 및 경비내역
28,220,000,000	0	
28,220,000,000	0	
0	0	
0	0	
		<사업개요>
		1. 사업내용 : 동물보호관리 기반 구축
		2. 사업기간 : 계속
		3. 지원형태 : 지자체보조
		4. 시행주체 : 지자체
		5. 지방비매칭 : 72억원
		<경비내역>
		1. 반려동물인프라구축(자율) 3,526,000,000
28,220,000,000	0	
0	0	
		<사업개요>
		1. 사업내용 : 농산어촌 지역 맞춤형 교통서비스 제공
		2. 사업기간 : 계속
		3. 지원형태 : 지자체보조
		4. 시행주체 : 지자체
		5. 지방비매칭 : 205억원
		<경비내역>
		1. 농촌형교통모델(자율) 20,476,000,000
28,220,000,000	0	
		<사업개요>
		1. 사업내용 : 기초생활기반 확충, 지역행복생활권 구현
		2. 사업기간 : 계속
		3. 지원형태 : 지자체보조
		4. 시행주체 : 지자체
		5. 지방비매칭 : 2,254억원
		<경비내역>
		1. 일반농산어촌개발 585,160,000,000
		2. 취약지역생활여건개조사업 124,200,000,000

구 분	세 출 예 산 액	세 출 예 산 현 액	지 출 액
(지역지원계정)	3,692,000,000	3,692,000,000	3,477,000,000
100장(분야) 농림수산	3,692,000,000	3,692,000,000	3,477,000,000
101관(부문) 농업·농촌	3,692,000,000	3,692,000,000	3,477,000,000
2200항(프로그램) 농업신산업육성	3,692,000,000	3,692,000,000	3,477,000,000
2274세항(단위사업) 친환경농업인프라구축(균특)	3,692,000,000	3,692,000,000	3,477,000,000
(제주특별자치도계정)	10,429,000,000	10,429,000,000	10,429,000,000
100장(분야) 농림수산	10,429,000,000	10,429,000,000	10,429,000,000
101관(부문) 농업·농촌	10,429,000,000	10,429,000,000	10,429,000,000
4100항(프로그램) 농촌복지및지역활성화	10,429,000,000	10,429,000,000	10,429,000,000
4150세항(단위사업) 농촌자원복합산업화지원(제주)	1,400,000,000	1,400,000,000	1,400,000,000
4180세항(단위사업) 일반농산어촌개발(제주)	9,029,000,000	9,029,000,000	9,029,000,000



(단위: 원)

다음연도 이월액	불 용 액	사업 개요 및 경비내역
0	215,000,000	
0	215,000,000	
0	215,000,000	
0	215,000,000	
0	215,000,000	
		<사업개요>
		1. 사업내용 : 친환경농업에 필요한 시설, 장비 지원
		2. 사업기간 : 계속
		3. 지원형태 : 지자체 보조
		4. 시행주체 : 지자체
		5. 지방비매칭 : 62억원
		<경비내역>
		1. 친환경농업기반구축(지자체) 3,477,000,000
0	0	
0	0	
0	0	
0	0	
0	0	
		<사업개요>
		1. 사업내용 : 농촌 복합산업화, 친환경농산물 생산
		2. 사업기간 : 계속
		3. 지원형태 : 지자체 보조
		4. 시행주체 : 지자체
		5. 지방비매칭 : 7억원
		<경비내역>
		1. 토양개량제사업(제주) 1,400,000,000
0	0	
		<사업개요>
		1. 사업내용 : 기초생활기반 확충 등 지역역량강화 지원
		2. 사업기간 : 계속
		3. 지원형태 : 지자체 보조
		4. 시행주체 : 지자체
		5. 지방비매칭 : 27억원

구 분	세 출예 산액	세 출예 산현액	지 출 액
(세 종특별자치시계정)	3,448,000,000	3,448,000,000	3,448,000,000
100장(분야) 농림수산	3,448,000,000	3,448,000,000	3,448,000,000
101관(부문) 농업·농촌	3,448,000,000	3,448,000,000	3,448,000,000
4100항(프로그램) 농촌복지및지역활성화	3,448,000,000	3,448,000,000	3,448,000,000
4180세항(단위사업) 일반농산어촌개발(세종)	3,448,000,000	3,448,000,000	3,448,000,000
<b>양곡관리특별회계</b>	<b>2,057,333,000,000</b>	<b>2,060,196,866,000</b>	<b>2,059,901,083,720</b>
(손익계정)	2,057,333,000,000	2,060,196,866,000	2,059,901,083,720
100장(분야) 농림수산	2,057,333,000,000	2,060,196,866,000	2,059,901,083,720
101관(부문) 농업·농촌	2,057,333,000,000	2,060,196,866,000	2,059,901,083,720
2100항(프로그램) 양곡관리	1,957,333,000,000	1,960,196,866,000	1,959,901,083,720
2131세항(단위사업) 양곡매입 및 관리	1,956,133,000,000	1,960,138,122,000	1,959,842,340,400
2171세항(단위사업) 채무상환(양특)	1,200,000,000	58,744,000	58,743,320

(단위: 원)

다음연도 이월액	불 용 액	사업 개요 및 경비내역
		<경비내역>
		1. 일반농산어촌개발(제주) 9,029,000,000
0	0	
0	0	
0	0	
0	0	
0	0	
		<사업개요>
		1. 사업내용 : 기초생활기반 확충 등 지역역량강화 지원
		2. 사업기간 : 계속
		3. 지원형태 : 지자체보조
		4. 시행주체 : 지자체
		5. 지방비매칭 : 10억원
		<경비내역>
		1. 일반농산어촌개발(세종) 3,448,000,000
<b>183,102,000</b>	<b>112,680,280</b>	
183,102,000	112,680,280	
183,102,000	112,680,280	
183,102,000	112,680,280	
183,102,000	112,680,280	
183,102,000	112,679,600	
		<사업개요>
		1. 사업내용 : 정부양곡 매입 및 관리
		2. 사업기간 : 계속
		3. 지원형태 : 직접수행
		4. 시행주체 : 국가
		<경비내역>
		1. 정부양곡매입비 1,188,268,983,600
		2. 수입양곡대 448,251,451,000
		3. 정부양곡관리비 318,441,905,800
		4. 쌀소비활성화 4,880,000,000
0	680	

구 분	세 출예 산액	세 출예 산현액	지 출 액
9800항(프로그램) 한은차입금원금상환	100,000,000,000	100,000,000,000	100,000,000,000
9801세항(단위사업) 한은차입금원금상환	100,000,000,000	100,000,000,000	100,000,000,000

(단위: 원)

다음연도 이월액	불 용 액	사업 개요 및 경비내역
		<사업개요> 1. 사업내용 : 한은차입금이자상환 2. 사업기간 : 계속 3. 지원형태 : 직접수행 4. 시행주체 : 국가
		<경비내역> 1. 한은차입금이자상환 58,743,320
0	0	
0	0	
		<사업개요> 1. 사업내용 : 한은차입금원금상환 2. 사업기간 : 계속 3. 지원형태 : 직접수행 4. 시행주체 : 국가
		<경비내역> 1. 한은차입금원금상환 100,000,000,000

## 2) 총액계상 사업집행명세서

총괄

구 분	세출예산액 (A)	예산결정후 증감액 (B)		
		전년도이월액/ 초과지출승인액	예비비	전용
			해	당

(단위: 원)

---

이용 및 이체	세출예산현액 (C)=A+B	지출액	다음연도 이월액	불용액
없	음			

---

□ 총액계상사업 집행명세서

구 분	세부사업	세출예산액 (A)	예산결정후 증감액 (B)		
			전년도이월액/ 초과지출승인액	예비비	전용
				해	당



(단위: 원)

---

이용 및 이체	세출예산현액 (C) = A+B	지출액	다음연도 이월액	불용액
없	음			

---

### 3) 수입대체경비 사용명세서

#### (1) 수입대체경비 사용명세서

세입결산명세서

구 분	세입예산액	이체 등 증감액	세입예산현액 (A)	징수결정액
<b>합 계</b>	<b>1,098,000,000</b>	<b>0</b>	<b>1,098,000,000</b>	<b>670,561,900</b>
<b>일반회계</b>	<b>1,098,000,000</b>	<b>0</b>	<b>1,098,000,000</b>	<b>670,561,900</b>
14관 수입대체경비수입	1,098,000,000	0	1,098,000,000	670,561,900
66항 입학금및수업료	325,000,000	0	325,000,000	326,325,000
662목 수업료	325,000,000	0	325,000,000	326,325,000
69항 잡수입	773,000,000	0	773,000,000	344,236,900
691목 기타잡수입	773,000,000	0	773,000,000	344,236,900

(단위: 원)

수 납 액 (B)	불납결손액	미 수 납 액	초과수입수납액 (B-A)	예산현액대비 증감사유
<b>668,326,570</b>	<b>0</b>	<b>2,235,330</b>	<b>-429,673,430</b>	
<b>668,326,570</b>	<b>0</b>	<b>2,235,330</b>	<b>-429,673,430</b>	
668,326,570	0	2,235,330	-429,673,430	
326,325,000	0	0	1,325,000	
326,325,000	0	0	1,325,000	
342,001,570	0	2,235,330	-430,998,430	
342,001,570	0	2,235,330	-430,998,430	

□ 세출결산명세서

구 분	세출예산액 (A)	예산결정후 증감액 (B)		
		전년도이월액/ 초과지출승인액	전용	이용 및 이체
<b>합 계</b>	<b>306,000,000</b>	<b>0</b>	<b>12,143,000</b>	<b>0</b>
		<b>0</b>	<b>-12,143,000</b>	<b>0</b>
<b>일반회계</b>	<b>306,000,000</b>	<b>0</b>	<b>12,143,000</b>	<b>0</b>
		<b>0</b>	<b>-12,143,000</b>	<b>0</b>
100장(분야) 농림수산	306,000,000	0	12,143,000	0
		0	-12,143,000	0
101관(부분) 농업·농촌	306,000,000	0	12,143,000	0
		0	-12,143,000	0
110항(프로그램) 농업인력육성및창업지원	306,000,000	0	12,143,000	0
		0	-12,143,000	0
1110세항(단위사업) 한국농수산대학교육운영(책임운영)	306,000,000	0	12,143,000	0
		0	-12,143,000	0
110목 인건비	176,263,000	0	9,768,000	0
		0	0	0
210목 운영비	113,560,000	0	0	0
		0	-12,143,000	0
220목 여비	1,600,000	0	0	0
		0	0	0
240목 업무추진비	2,245,000	0	0	0
		0	0	0
320목 민간이전	6,632,000	0	0	0
		0	0	0
710목 예비비및기타	5,700,000	0	2,375,000	0
		0	0	0

(단위: 원)

세출예산현액 (C)=A+B	지출액	다음연도이월액	불용액	초과지출액
306,000,000	303,466,380	0	2,533,620	0
306,000,000	303,466,380	0	2,533,620	0
306,000,000	303,466,380	0	2,533,620	0
306,000,000	303,466,380	0	2,533,620	0
306,000,000	303,466,380	0	2,533,620	0
306,000,000	303,466,380	0	2,533,620	0
186,031,000	185,837,510	0	193,490	0
101,417,000	101,388,720	0	28,280	0
1,600,000	1,489,680	0	110,320	0
2,245,000	2,245,000	0	0	0
6,632,000	4,430,470	0	2,201,530	0
8,075,000	8,075,000	0	0	0

(2) 수입금마련지출 사용명세서

세입결산명세서

---

구 분	세입예산액	이체등증감액	세입예산현액 (A)	징수결정액
-----	-------	--------	------------	-------

---

해 당

(단위: 원)

---

수 납 액 (B)	불납결손액	미 수 납 액	초과수입수납액 (B-A)	예산현액대비 증감사유
없				음

---

□ 세출결산명세서

구 분	세출예산액 (A)	예산결정후 증감액 (B)		
		전년도이월액/ 초과지출승인액	전용	이용 및 이체
			해	당



(단위: 원)

---

세출예산현액 (C)=A+B	지출액	다음연도이월액	불용액	초과지출액
없	음			

---

(3) 초과수입금 사용명세서

세입결산명세서

---

구 분	세입예산액	이체등증감액	세입예산현액 (A)	징수결정액
-----	-------	--------	------------	-------

---

해 당

(단위: 원)

---

수 납 액 (B)	불납결손액	미 수 납 액	초과수입수납액 (B-A)	예산현액대비 증감사유
없				음

---

□ 세출결산명세서

구 분	세출예산액 (A)	예산결정후 증감액 (B)		
		전년도이월액/ 초과지출승인액	전용	이용 및 이체
			해	당

(단위: 원)

---

세출예산현액 (C)=A+B	지출액	다음연도이월액	불용액	초과지출액
없	음			

---

#### 4) 이월명세서

구 분	세출예산액	세출예산현액
<b>합 계</b>	<b>1,956,572,183,000</b>	<b>1,937,491,418,510</b>
<b>일반회계</b>	<b>52,904,197,000</b>	<b>58,707,592,320</b>
100장(분야) 농림수산	52,904,197,000	58,707,592,320
101관(부문) 농업·농촌	52,904,197,000	58,707,592,320
1100항(프로그램) 농업인력육성및창업지원	18,471,645,000	19,772,916,170
1110세항(단위사업) 한국농수산대학교육운영(책임운영)	18,471,645,000	19,772,916,170
210목 운영비	9,040,076,000	8,962,909,000
260목 연구용역비	26,000,000	176,000,000
310목 보전금	4,803,200,000	6,012,200,000
320목 민간이전	2,539,275,000	2,095,979,170
420목 건설비	2,063,094,000	2,525,828,000
5000항(프로그램) 국제협력협상	2,708,942,000	2,769,124,730
5031세항(단위사업) 국제협력협상	2,708,942,000	2,769,124,730
210목 운영비	2,358,942,000	2,358,942,000
260목 연구용역비	350,000,000	410,182,730
6200항(프로그램) 농림축산검역검사	12,671,427,000	16,747,299,450
6233세항(단위사업) 동축산물검역검사	1,287,237,000	1,287,237,000
430목 유형자산	1,287,237,000	1,287,237,000
6234세항(단위사업) 검역검사(R&D)	11,384,190,000	15,460,062,450
260목 연구용역비	3,552,000,000	3,552,000,000
420목 건설비	7,832,190,000	11,908,062,450
7000항(프로그램) 농림축산식품행정지원	19,052,183,000	19,418,251,970
7011세항(단위사업) 본부기본경비	9,117,343,000	9,306,358,650
110목 인건비	366,253,000	400,203,470
210목 운영비	5,818,475,000	5,797,790,170
220목 여비	2,084,662,000	2,133,835,000
240목 업무추진비	518,953,000	541,924,010

(단위: 원)

지출액	다음연도 이월액		불용액	이월사유
	명시이월	사고이월		
1,816,315,792,830	0	93,947,399,650	27,228,226,030	
44,343,593,010	0	7,989,203,880	6,374,795,430	
44,343,593,010	0	7,989,203,880	6,374,795,430	
44,343,593,010	0	7,989,203,880	6,374,795,430	
14,498,391,000	0	1,771,761,230	3,502,763,940	
14,498,391,000	0	1,771,761,230	3,502,763,940	
7,914,151,180	0	99,723,000	949,034,820	다음관(구내식당)가스렌지 버너 수리 대금 업체 사정으로 대금 미청구
173,555,440	0	2,400,000	44,560	- 한국농수산대학 스마트농업 실습장(22.1월) 조성 연구용역 기간 미도래 집행잔액
2,928,066,940	0	1,209,000,000	1,875,133,060	위드코로나에 따른 해외연수 추진을 위한 입찰 추진
1,490,430,710	0	80,000,000	525,548,460	○ 2021학년도 동계방학 계절학기 운영시 학생 급식 제공 - 운영기간 : '22.2.14~2.23 - 운영대상 : 2020학번 재학생 전원(현재 2학년) - 수업방법 : 대면수업(기숙사 생활) - 교내 하천변 저지대('22.2월) 보강공사 계약기간 미도래(367,785천원) - 교내 하천변 저지대 보강 레미콘 관급자재 구매 납품기간 미도래 미집행(6,944천원)
1,992,186,730	0	380,638,230	153,003,040	
1,808,535,770	0	571,726,340	388,862,620	
1,808,535,770	0	571,726,340	388,862,620	
1,432,663,990	0	537,444,530	388,833,480	용역 2건에 대한 계약기간 미도래
375,871,780	0	34,281,810	29,140	국제통상 여건 변화에 따른 하반기 용역 수행으로 이월하여 집행
11,905,014,400	0	4,311,815,020	530,470,030	
1,222,265,430	0	64,680,000	291,570	
1,222,265,430	0	64,680,000	291,570	계약체결 지연(2021.11.01.계약)으로 납품기한이 2022년 03월 01일
10,682,748,970	0	4,247,135,020	530,178,460	
3,470,861,640	0	12,600,000	68,538,360	용역 연구과제 중 「가축전염병 병원체 국가안전관리제도 관련 법제 개선 방안 연구」는 '22년 3월(계약기간 : '21.10.~'22.3.) 완료로 이월
7,211,887,330	0	4,234,535,020	461,640,100	구제역진단BL3 차폐실험동 신축공사는 장기계속계약공사('20.10.5.~'22.5.27.)로 2차수 계약 선급금 지급 후 공사기간에 따른 이월
16,131,651,840	0	1,333,901,290	1,952,698,840	
7,054,215,820	0	511,768,970	1,740,373,860	
361,707,520	0	25,000,000	13,495,950	긴급업무 지원 등 추가소요 대응
5,010,154,800	0	279,178,140	508,457,230	용역 계약만료기간 미도래
923,937,470	0	48,000,000	1,161,897,530	경상적 성격의 경비로서 부서 운영에 필요한 경비(국가재정법 제48조 제2항 제5호)
417,080,640	0	89,590,830	35,252,540	코로나 19 확산 방지를 위한 사회적 거리두기 실천으로 대외활동 간담회 등 업무 관련 회의 감소

구 분	세출예산액	세출예산현액
260목 연구용역비	50,000,000	152,750,000
310목 보전금	279,000,000	279,856,000
7033세항(단위사업) 행정지원	5,735,124,000	5,912,177,320
210목 운영비	4,513,124,000	4,612,630,550
260목 연구용역비	1,222,000,000	1,299,546,770
7049세항(단위사업) 청사확보 및 시설개선	4,199,716,000	4,199,716,000
420목 건설비	4,199,716,000	4,199,716,000
<b>농어촌구조개선특별회계</b>	<b>1,165,149,986,000</b>	<b>1,140,265,826,190</b>
(구조개선사업계정)	1,089,049,828,000	1,062,514,348,000
100장(분야) 농림수산	1,089,049,828,000	1,062,514,348,000
101관(부문) 농업·농촌	1,089,049,828,000	1,062,514,348,000
1000항(프로그램) 농가경영안정	305,513,000,000	275,778,435,240
1003세항(단위사업) 농협사업구조개편	170,000,000	224,545,000
260목 연구용역비	170,000,000	224,545,000
1038세항(단위사업) 정책금융보험관리	305,343,000,000	275,553,890,240
320목 민간이전	305,343,000,000	275,553,890,240
3900항(프로그램) 가축방역및 축산물안전관리	16,614,000,000	16,614,000,000
3940세항(단위사업) 가축방역(농특)	16,614,000,000	16,614,000,000
450목 융자금	16,614,000,000	16,614,000,000
6000항(프로그램) 농산물품질관리	950,000,000	969,200,000
6032세항(단위사업) 농산물안전성관리	950,000,000	969,200,000
260목 연구용역비	950,000,000	969,200,000
6200항(프로그램) 농림축산검역검사	29,956,065,000	30,322,177,600
6240세항(단위사업) 가축검역(농특)	29,956,065,000	30,322,177,600
210목 운영비	20,684,140,000	20,849,654,000
260목 연구용역비	342,126,000	419,541,000
320목 민간이전	695,799,000	695,799,000
420목 건설비	8,234,000,000	8,357,183,600
6400항(프로그램) 종자관리	7,776,763,000	10,358,974,340
6432세항(단위사업) 종자산업육성(농특)	7,776,763,000	10,358,974,340



(단위: 원)

지출액	다음연도 이월액		불용액	이월사유
	명시이월	사고이월		
100,750,000	0	50,000,000	2,000,000	연구용역 계약종료 기간 미도래로 인한 이월
240,585,390	0	20,000,000	19,270,610	경상적 성격의 경비로서 부서 운영에 필요한 경비
5,682,924,470	0	147,340,100	81,912,750	
4,556,250,510	0	16,731,000	39,649,040	일반용역(1건) 완수기간 미도래
1,126,673,960	0	130,609,100	42,263,710	연구용역(7건) 연구기간 미도래
3,394,511,550	0	674,792,220	130,412,230	
3,394,511,550	0	674,792,220	130,412,230	시설개선공사('21.12.22.~'22.8.26.) 조달계약 수수료 등 공사에 필요한 부대경비 이월
<b>1,061,858,799,820</b>	<b>0</b>	<b>57,555,093,770</b>	<b>20,851,932,600</b>	
988,790,358,440	0	53,017,143,940	20,706,845,620	
988,790,358,440	0	53,017,143,940	20,706,845,620	
988,790,358,440	0	53,017,143,940	20,706,845,620	
252,727,527,400	0	3,064,629,900	19,986,277,940	
154,545,000	0	57,727,540	12,272,460	
154,545,000	0	57,727,540	12,272,460	차년도 연구용역 완료예정('22년 하반기)에 따른 잔금 이월
252,572,982,400	0	3,006,902,360	19,974,005,480	
252,572,982,400	0	3,006,902,360	19,974,005,480	당해연도 대출실적 및 기준금리 확정(익년도 1월)후 최종 정산 지급을 위해 필요한 예산 이월
4,350,000,000	0	12,259,000,000	5,000,000	
4,350,000,000	0	12,259,000,000	5,000,000	
4,350,000,000	0	12,259,000,000	5,000,000	동물용의약품 신축개보수 공사가 연내 완료되지 않아 2022년 이월하여 집행
895,602,240	0	3,800,000	69,797,760	
895,602,240	0	3,800,000	69,797,760	
895,602,240	0	3,800,000	69,797,760	제충국추출물의 식물 잔류 및 잔류량 실험 용역수행 기간 연기에 따른 이월
21,904,586,250	0	8,015,539,770	402,051,580	
21,904,586,250	0	8,015,539,770	402,051,580	
20,398,985,270	0	163,412,000	287,256,730	SI 항원뱅크 유지관리 검수가 '22년 12월 완료
353,574,600	0	61,940,000	4,026,400	야생조류 이동경로 연구사업이 '22년 6월에 연구용역 완료
631,137,750	0	16,000,000	48,661,250	교육과정 설정 및 교육기관 지정 등으로 조달청 계약요청이 늦어져 사업종료시점이 이월
520,888,630	0	7,774,187,770	62,107,200	ASF전용 중대동물 차폐실험실 중간설계 결과 공용면적 등 공사비 증액 필요에 따라 6개월 정도 지연
8,969,645,180	0	1,160,852,780	228,476,380	
8,969,645,180	0	1,160,852,780	228,476,380	

구 분	세 출예 산액	세 출예 산현액
210목 운영비	4,075,566,000	4,133,358,500
420목 건설비	3,701,197,000	6,225,615,840
7000항(프로그램) 농림 축산식품행정지원	2,358,000,000	2,589,560,820
7031세항(단위사업) 정책연구개발(R&D)	2,358,000,000	2,589,560,820
260목 연구용역비	2,358,000,000	2,589,560,820
8000항(프로그램) 회계 간거래(전출금)	725,882,000,000	725,882,000,000
8010세항(단위사업) 회계간전출(농특회계)	725,882,000,000	725,882,000,000
610목 전출금등	725,882,000,000	725,882,000,000
(농어촌특별세사업계정)	76,100,158,000	77,751,478,190
100장(분야) 농림수산	76,100,158,000	77,751,478,190
101관(부문) 농업·농촌	76,100,158,000	77,751,478,190
4100항(프로그램) 농촌복지및지역활성화	76,100,158,000	77,751,478,190
4160세항(단위사업) 농촌지역개발(농특)(농촌계정)	76,100,158,000	77,751,478,190
110목 인건비	165,429,000	165,429,000
210목 운영비	529,983,000	589,498,790
320목 민간이전	27,321,746,000	27,321,746,000
420목 건설비	42,968,000,000	44,559,804,400
430목 유형자산	5,115,000,000	5,115,000,000
<b>국가균형발전특별회계</b>	<b>737,580,000,000</b>	<b>737,580,000,000</b>
(지역자율계정)	737,580,000,000	737,580,000,000
100장(분야) 농림수산	737,580,000,000	737,580,000,000
101관(부문) 농업·농촌	737,580,000,000	737,580,000,000
4100항(프로그램) 농촌복지및지역활성화	737,580,000,000	737,580,000,000
4180세항(단위사업) 일반농산어촌개발	737,580,000,000	737,580,000,000
330목 자치단체이전	737,580,000,000	737,580,000,000
<b>양곡관리특별회계</b>	<b>938,000,000</b>	<b>938,000,000</b>
(손익계정)	938,000,000	938,000,000
100장(분야) 농림수산	938,000,000	938,000,000
101관(부문) 농업·농촌	938,000,000	938,000,000

(단위: 원)

지출액	다음연도 이월액		불용액	이월사유
	명시이월	사고이월		
3,977,679,520	0	49,700,000	105,978,980	(해외현지 품종전시포) 전시포 운영 7개 국가 중 사업이 진행 중인 2개 국가(인도, 베트남)의 사업 완료 시 완수금 집행 예정
4,991,965,660	0	1,111,152,780	122,497,400	동절기 공사중지로 인해 시공사 공사 재착공 및 준공완료에 따라 지급예정
2,280,997,370	0	293,321,490	15,241,960	
2,280,997,370	0	293,321,490	15,241,960	
2,280,997,370	0	293,321,490	15,241,960	2021년 선정된 53개 정책연구개발 과제 중 16개 과제의 계약 종료일자가 미도래함에 따라 일부 예산 이월
697,662,000,000	0	28,220,000,000	0	
697,662,000,000	0	28,220,000,000	0	
697,662,000,000	0	28,220,000,000	0	균특사업비 미지출에 따른 전출금 이월
73,068,441,380	0	4,537,949,830	145,086,980	
73,068,441,380	0	4,537,949,830	145,086,980	
73,068,441,380	0	4,537,949,830	145,086,980	
73,068,441,380	0	4,537,949,830	145,086,980	
73,068,441,380	0	4,537,949,830	145,086,980	
137,346,930	0	28,082,070	0	국립농업박물관 사업기간 연장 및 박물관법인 설립 지원 등
510,942,940	0	76,977,320	1,578,530	국립농업박물관 사업기간 연장 및 박물관법인 설립 지원 등
27,314,802,150	0	6,943,850	0	국립농업박물관 사업기간 연장에 따른 전시사업등 지원 등
40,162,268,820	0	4,326,946,590	70,588,990	국립농업박물관 사업기간 연장
4,943,080,540	0	99,000,000	72,919,460	국립농업박물관 사업기간 연장에 따른 전시사업 지원 등
<b>709,360,000,000</b>	<b>0</b>	<b>28,220,000,000</b>	<b>0</b>	
709,360,000,000	0	28,220,000,000	0	
709,360,000,000	0	28,220,000,000	0	
709,360,000,000	0	28,220,000,000	0	
709,360,000,000	0	28,220,000,000	0	
709,360,000,000	0	28,220,000,000	0	
709,360,000,000	0	28,220,000,000	0	0 균특회계 세수 부족에 따른 자원없는 이월
<b>753,400,000</b>	<b>0</b>	<b>183,102,000</b>	<b>1,498,000</b>	
753,400,000	0	183,102,000	1,498,000	
753,400,000	0	183,102,000	1,498,000	
753,400,000	0	183,102,000	1,498,000	

구 분	세 출예 산액	세 출예 산현액
2100항(프로그램) 양곡관리	938,000,000	938,000,000
2131세항(단위사업) 양곡매입 및 관리	938,000,000	938,000,000
260목 연구용역비	938,000,000	938,000,000

(단위: 원)

지출액	다음연도 이월액		불용액	이월사유
	명시이월	사고이월		
753,400,000	0	183,102,000	1,498,000	
753,400,000	0	183,102,000	1,498,000	
753,400,000	0	183,102,000	1,498,000	정부관리양곡 통합정보시스템 확대 구축 사업 기간 미도래로 이월

## 5) 명시이월비 집행명세서

---

구 분	전년도명시이월한도	전년도명시이월금액
		해 당

---

(단위: 원)

---

지 출 액	체 차이월금액	불 용 액	체 차이월사유
없			음

---

6) 정부기업특별회계 회전자금운용명세서

구 분	수 입		증감(A-B)
	당년도 운용계획	당년도 운용실적(A)	
			해 당



(단위: 원)

구	분	지		출	증감(A-B)
		당년도 운용계획	당년도 운용실적(A)	전년도 운용실적(B)	
없	미				

## 7) 성인지 결산서

### 1) 개요

#### (1) 성 평등 목표

- 양성평등 의식과 문화 확산, 여성 대표성 제고
  - 양성평등 의식 제고를 통한 농촌공동체의 여성 참여 활성화
    - 농촌자원산업화의 여성농업인 참여 및 기회 보장
    - 여성농업인 참여 및 기회보장을 위한 기반사업 추진
    - 지역단위 푸드플랜 구축지원 사업으로 지역 중소가족농 및 여성농 참여 지원
  - 여성농업인의 결정과정 참여 확대 및 역량강화
    - 여성농업인의 대표성 강화를 위한 교육훈련 등 역량강화 사업 추진
  
- 평등하게 일할 권리와 기회의 보장
  - 소득기반 확대사업 참여의 성별 형평성 강화
    - 농촌 자원 산업화의 여성농업인 참여 및 기회보장
    - 건강 연금 보험 확대를 통한 여성농업인의 노후 안정화
    - 팜맵 데이터 표준화 및 시스템 연계 방안 등 협의 과정에 성별 균형 참여
  - 농업인 역량강화 교육에서 여성농업인 참여 확대 및 직업역량 강화
    - 농업인 교육훈련의 여성 참여 확대 및 역량강화

## (2) 성 평등 목표 추진 결과

- 13개 성인지 세부사업의 예산현액 360,806백만원 중 353,543백만원을 지출하여 98.0%의 집행률을 보임.
  - 일반회계 : 1개의 성인지 세부사업의 예산현액 25,313백만원 중 19,704백만원을 지출하여 77.8%의 집행율을 보임.
  - 특별회계 : 12개의 성인지 세부사업의 예산현액 335,493백만원 중 333,839백만원을 지출하여 99.5 %의 집행율을 보임.
  
- 13개 사업의 13개 성과목표 중 10개를 달성하였고, 3개를 미달성하여 76.9%의 달성률을 보임.

### (3) 성인지 결산 사업 총괄표

#### □ 예산집행결과

(단위: 백만원, %)

회계	세부사업명	'21년			'20년 지출액 (c)	전년대비 증감 (b-c)	전년대비 증감률 (b-c/ c)	비고
		세출예산 현액(a)	지출액 (b)	집행률 (b/a)				
	일반회계 소계(A)	25,313	19,704	77.8	28,511	△8,807	△30.9	
일반회계	(1) 한국농수산대학교육운영(책임운영)	25,313	19,704	77.8	28,511	△8,807	△30.9	
	특별회계 소계(B)	335,493	333,839	99.5	315,224	18,615	5.9	
농어촌 구조개 선특별 회계	(2) 농기계임대	27,015	26,964	99.8	32,174	△5,210	△16.2	
	(3) 청년농업인영농정착지원	33,538	33,538	100.0	30,901	2,637	8.5	
	(4) 농업·농촌교육훈련지원							
	- 농업농촌교육훈련	42,333	42,127	99.5	37,697	4,430	11.8	
	(5) 농촌고용인력지원	7,028	7,028	100.0	3,884	3,144	80.9	
	(6) 농식품벤처창업활성화지원	16,694	16,694	100.0	13,871	2,823	20.4	
	(7) 귀농귀촌 활성화지원							
	- 귀농귀촌 교육	7,013	7,013	100.0	4,707	2,306	49.0	
	(8) 스마트팜 청년창업 보육센터	17,982	17,982	100.0	17,388	594	3.4	
	(9) ICT융복합및농림행정통계 체계구축							
	- 팜맵	1,596	1,596	100.0	1,490	106	7.1	
	(10) 농업인 건강·연금보험료 지원							
- 농업인 연금보험료 지원	168,699	168,699	100.0	167,919	780	0.5		
(11) 농업안전보건센터 지정 운영	600	600	100.0	-	600	-		
(12) 농업농촌사회적가치확산 지원								

(단위: 백만원, %)

회계	세부사업명	'21년			'20년 지출액 (c)	전년대비 증감 (b-c)	전년대비 증감률 (b-c/ c)	비고
		세출예산 현액(a)	지출액 (b)	집행률 (b/a)				
농어촌 구조개 선특별 회계	- 지역단위푸드플랜 구축지 지원	10,650	9,253	86.9	3,263	5,990	183.6	
	(13) 농촌유휴시설활용창업지 지원	2,345	2,345	100.0	1,930	415	21.5	
성평등추진중점사업 소계		-	-	-	-	-	-	
직접목적사업 소계		-	-	-	-	-	-	
합 계(A+B)		360,806	353,543	98.0	343,735	9,807	2.9	

1. 직접목적 사업

\* 성평등추진중점 사업

□ 3개년도 성과목표 달성 현황

(단위: 개, %)

구분	성과목표(A)	목표 달성(B)	목표 미달성	목표 달성률(B/A)
'19년	11	6	5	54.5
'20년	10	8	2	80.0
'21년	13	10	3	76.9

## 2) 사업별 집행내역

(1) 한국농수산대학교육운영(책임운영)
-----------------------

사업명: 한국농수산대학교육운영(책임운영) ( 일반회계 )

사업유형

- 성인지 사업유형 : 간접목적
- 성평등추진중점 사업여부 : -
- 국가성평등지수 분야 : 교육·직업훈련

사업목적

- 우리나라 농어업 및 농어촌 발전을 선도할 정예 후계농어업인력 양성

정책대상

- 한국농수산대학 재학생 및 졸업생

성 평 등 목 표

- 농어촌 여성의 취·창업 역량 강화

□ 집행 실적

(단위: 백만원)

세출 예산액(A)	예산결정후 증감액(B)	세출예산 현액(A+B)	지출액	다음 연도 이월액	불용액
22,247	3,066	25,313	19,704	1,772	3,838

\* 예산결정후 증감액(B) 내역: 3,066,286,920

○ 세출예산현액 대비 집행실적(지출액) 분석

- 집행률 : 77.9
- 집행실적 분석 : 장기 코로나19 발생에 따른 집행률이 전년 대비 (감4.6%) 하였으며, 인건비(강사료 등), 운영비(교육교재·실습재료 구매, 재학생·장기현장실습생·졸업생 관리 등), 교내 시설 증축, 실습교육장비 구매 등에 19,163백만원을 집행하였고, 장기현장실습생 해외연수, 교내 하천변 저지대 보강공사 등을 위해 1,772백만원을 이월하였으며, 코로나19로 인한 비대면수업 진행, 해외연수 미실시, 학생급식비, 실습재료비, 공공요금, 임차료, 등 3,821백만원을 불용하였음

□ 성 평등 효과분석

(단위: 백만원, %)

구분		전체	여성(비율)	남성(비율)
'19년	세출예산현액	50,769	9,902 (19.5)	40,867 (80.5)
	사업대상자 (명)	2,261	441 (19.5)	1,820 (80.5)
	지출액	48,983	9,714 (19.8)	39,269 (80.2)
	수혜자 (명)	2,261	441 (19.5)	1,820 (80.5)
'20년	세출예산현액	34,575	6,949 (20.1)	27,627 (79.9)
	사업대상자 (명)	2,274	457 (20.1)	1,817 (79.9)
	지출액	28,511	5,975 (21.0)	22,537 (79.0)
	수혜자 (명)	1,570	329 (21.0)	1,241 (79.0)
'21년	세출예산현액	25,313	4,582 (18.1)	20,732 (81.9)
	사업대상자 (명)	2,132	386 (18.1)	1,746 (81.9)
	지출액	19,704	4,197 (21.3)	15,507 (78.7)
	수혜자 (명)	1,504	320 (21.3)	1,184 (78.7)

\* 통계출처: 한국농수산대학 통합관리시스템(재학생 현황)

\* 변경내역: 해당없음

□ 3개년도 성과목표 달성 현황

구분	성과목표(지표)	목표치	실적치	달성여부
'21년	여성 수혜율(%)	21.2	21.3	달성

\* 통계출처: 한국농수산대학 통합학사관리시스템



## □ 자체평가

### ○ 성평등 현황 및 추진 실적

- 한국농수산대학 신입생 중 여학생의 지원 비율을 높이기 위하여 우리대학 홍보대행 용역 업체를 선정하여 입시 홍보를 추진 하였음
- 지속적이고 효과적인 대학 홍보를 통하여 한국농수산대학 신입생 중 여학생 비율은 매년 20%('19년 21.6% → '20년 22.4%→ '20년 21.2)%를 상회중이며, 사업수혜자인 여학생 재학인원은 목표치 20.0%에서 1.2%p를 초과한 21.2%를 나타내고 있음
- 여성지원자('19년 441명 → '20년 457명 → '21년 386명 )는 '20년 대비 71명 감소한 386명으로 '21년부터 학령인구 감소에 따라 여성지원자가 감소되는 추세로 전년 대비 71명 감소하였으나 합격인원은 소폭 증가(1.2%) 하였음

### ○ 결과에 대한 원인

- 젊은 여성이 농수산분야에서 성공적인 영농정착을 할 수 없다는 인식 등에 따라 대학의 여성지원자 비율은 20% 내외 수준을 유지

### ○ 향후 개선사항

- 2019회계연도 국회예산정책처 성인지 결산 보고서에는 한국농수산대학교육운영 사업은 양성평등적 요소를 고려할 필요성이 높지 않으므로 성인지 대상사업으로 부적절하다는 의견이 있음

## (2) 농기계임대

□ 사업명: 농기계임대 ( 농어촌구조개선특별회계 )

□ 사업유형

- 성인지 사업유형 : 간접목적
- 성평등추진중점 사업여부 : -
- 국가성평등지수 분야 : 경제활동

□ 사업목적

- 농기계 구입이 어려운 농가에 농기계를 임대함으로써 농기계 구입부담을 경감하고 밭농업 기계화율을 제고

□ 정책대상

- 농업인 등

□ 성 평 등 목 표

- 여성 농업인의 수요를 반영하여 밭작물 농기계 보급을 통해 여성 농업인의 농기계 이용률 제고

□ 집행 실적

(단위: 백만원)

세출 예산액(A)	예산결정후 증감액(B)	세출예산 현액(A+B)	지출액	다음 연도 이월액	불용액
27,000	15	27,015	26,964	-	51

\* 예산결정후 증감액(B) 내역: 전년도 연구용역 '21.6월 완료에 따라 잔금 지급을 위한 전년도 예산 일부 이월(15백만원)

○ 세출예산현액 대비 집행실적(지출액) 분석

- 집행률 : 99.8%

- 집행실적 분석 : 연구용역 낙찰차액에 따른 불용액(51백만원) 발생

□ 성 평등 효과분석

(단위: 백만원, %)

구분		전체	여성(비율)	남성(비율)
'19년	세출예산현액	38,735	10,000 (25.8)	28,735 (74.2)
	사업대상자 (명)	2,314,982	1,184,547 (51.2)	1,130,435 (48.8)
	지출액	38,735	10,000 (25.8)	28,735 (74.2)
	수혜자 (명)	275,000	118,701 (43.2)	156,299 (56.8)
'20년	세출예산현액	32,225	10,000 (31.0)	22,225 (69.0)
	사업대상자 (명)	2,207,708	1,131,117 (51.2)	1,076,591 (48.8)
	지출액	32,174	9,984 (31.0)	22,190 (69.0)
	수혜자 (명)	285,000	123,394 (43.3)	161,606 (56.7)
'21년	세출예산현액	27,015	10,000 (37.0)	17,015 (63.0)
	사업대상자 (명)	2,314,064	1,160,778 (50.2)	1,153,286 (49.8)
	지출액	26,964	9,977 (37.0)	16,987 (63.0)
	수혜자 (명)	295,000	128,030 (43.4)	166,970 (56.6)

- \* 통계출처: 농림축산식품부통계연보 2021(사업대상자, 성별 및 호당 농가인구), 사업추진실적보고서(추정치)
- \* 변경내역: 기타(세부사업 단위 결산 구조에 따라 성인지 해당없는 연구용역 등 일부 예산('20년 19억원, '21년 15억원)이 포함됨

□ 3개년도 성과목표 달성 현황

구분	성과목표(지표)	목표치	실적치	달성여부
'19년	여성농업인 수혜비율(%)	43.2	43.2	달성
'20년	여성농업인 수혜비율(%)	43.3	43.3	달성
'21년	여성농업인 수혜비율(%)	43.4	43.4	달성

- \* 통계출처: 사업추진실적보고서(추정치), 농기계임대사업 설문조사 등에 따른 추정치(농기계 임대농가)

## □ 자체평가

### ○ 성평등 현황 및 추진 실적

- 임대농기계 이용 접근성 제고 및 임대농기계 지속 보급을 통해 여성농업인 등의 농기계 구입부담 경감에 기여

\* 농기계임대사업소 지원(누계) : ('19) 499개소 → ('20) 519 → ('21) 530

### ○ 결과에 대한 원인

- 임대농기계 이용 기반 마련을 통해 파종, 정식, 수확 등 여성농업인 등이 주로 작업하는 농작업 기계화 제고에 기여

\* 밭농업 작업별 기계화율(%) : ('18) 파종.정식 9.5, 수확 26.8 → ('20) 파종.정식 12.2, 수확 31.6

- 한편, 여성농업인은 농기계임대사업소의 임대농기계 이용시 직접 농기계를 임대 이용하는 것보다 남성농업인을 통해 농작업을 하는 것을 선호 및 요구함에 따라 실제 현장에서는 남성농업인이 임대사업소 방문하여 임대 및 농작업을 대행하고 있어 여성농업인 수혜자는 추정  
지 기

### ○ 향후 개선사항

- 여성농업인 등의 임대농기계 이용 편의 제공을 위해 농기계임대사업소 설치 지원('22년 15개소) 지속 추진

### (3) 청년농업인영농정착지원

□ 사업명: 청년농업인영농정착지원 ( 농어촌구조개선특별회계 )

□ 사업유형

- 성인지 사업유형 : 간접목적
- 성평등추진중점 사업여부 : -
- 국가성평등지수 분야 : 교육·직업훈련

□ 사업목적

- 영농 초기 소득이 불안정한 청년농업인을 선발하여 영농 창업과 조기 경영안정화를 위한 영농정착지원금 지급(최장3년 월 최대 100만원)

□ 정책대상

- 청년 창업농 및 예비 농업인

□ 성 평 등 목 표

- 농업인(여성·남성 구분없음)의 농촌 유입 및 영농창업 활성화를 통해 농업·농촌의 지속가능한 성장기반 강화

□ 집행 실적

(단위: 백만원)

세출 예산액(A)	예산결정후 증감액(B)	세출예산 현액(A+B)	지출액	다음 연도 이월액	불용액
33,538	-	33,538	33,538	-	-

\* 예산결정후 증감액(B) 내역: 해당없음

○ 세출예산현액 대비 집행실적(지출액) 분석

- 집행률 : 100.0%

- 집행실적 분석 : 2018년부터 2021년까지 선발된

청년농업인영농정착지원사업 대상자 6,600명에 대한

영농정착지원금(선발운영비 포함) 지급

□ 성 평등 효과분석

(단위: 백만원, %)

구분		전체	여성(비율)	남성(비율)
'19년	세출예산현액	21,372	3,740 (17.5)	17,632 (82.5)
	사업대상자	2,981	552 (18.5)	2,429 (81.5)
	지출액	20,306	3,533 (17.4)	16,773 (82.6)
	수혜자 (명)	1,600	279 (17.4)	1,321 (82.6)
'20년	세출예산현액	31,449	5,912 (18.8)	25,537 (81.2)
	사업대상자	3,034	594 (19.6)	2,440 (80.4)
	지출액	30,901	5,809 (18.8)	25,092 (81.2)
	수혜자 (명)	1,600	302 (18.9)	1,298 (81.1)
'21년	세출예산현액	33,538	6,808 (20.3)	26,730 (79.7)
	사업대상자	3,511	711 (20.3)	2,800 (79.7)
	지출액	33,538	6,506 (19.4)	27,032 (80.6)
	수혜자 (명)	1,800	349 (19.4)	1,451 (80.6)

\* 통계출처: 19~21년도 청년농업인 영농정착지원사업 신청 및 선정결과

\* 변경내역:

□ 3개년도 성과목표 달성 현황

구분	성과목표(지표)	목표치	실적치	달성여부
'19년	청년농업인영농정착지원사업 여성농업인 선정비율(%)	17.5	17.4	미달성
'20년	청년농업인영농정착지원사업 여성농업인 선정비율(%)	18.0	18.8	달성
'21년	청년농업인영농정착지원사업 여성농업인 선정비율(%)	19.0	19.4	달성

\* 통계출처: '19~'21년 청년농업인 영농정착지원사업 선정결과



## □ 자체평가

### ○ 성평등 현황 및 추진 실적

여성농업인의 농촌유입 및 영농창업 활성화를 통해 농업농촌의 지속가능한 성장기반 강화

- 최근3년간 여성 청년농 육성현황 : ('19)279명, ('20)302명, ('21)349명, 총930명

### ○ 결과에 대한 원인

고령화된 남성위주의 농업농촌 인력구조를 청년농업을 유입 정책을 통해 개선

- 특히, 여성청년농 육성 유입유도를 통해 안정적인 영농정착 지원

### ○ 향후 개선사항

전문적이고 혁신적인 여성 농업인 육성 확대를 통해 농업농촌 활성화 제고

**(4) 농업·농촌교육훈련지원**  
**- 농업농촌교육훈련 -**

□ 사업명: 농업농촌교육훈련 ( 농어촌구조개선특별회계 )

\* 변경전 명칭: 농업·농촌교육훈련지원

\* 사 유: 세부사업명과 동일하게 입력되어 있어 내역사업명 변경

□ 사업유형

○ 성인지 사업유형 : 간접목적

○ 성평등추진중점 사업여부 : -

○ 국가성평등지수 분야 : 교육·직업훈련

□ 사업목적

○ 실습중심의 현장학습체계를 구축하고, 농업인 역량에 맞는 맞춤형 교육을 지원하여 전문성과 창조성을 겸비한 농업인재 양성

□ 정책대상

○ 농업인, 후계농업인, 농업법인, 결혼이민여성농업인, 농고농대생, 귀농귀촌희망자 등

□ 성 평 등 목표

○ 여성 농업인과 농촌 여성의 역량강화를 통해 경제활동 지원, 여성의 취업영역 확대와 대표성 제고, 여성경제인 육성

□ 집행 실적

(단위: 백만원)

세출 예산액(A)	예산결정후 증감액(B)	세출예산 현액(A+B)	지출액	다음 연도 이월액	불용액
42,333	-	42,333	42,127	-	206

\* 예산결정후 증감액(B) 내역:

○ 세출예산현액 대비 집행실적(지출액) 분석

- 집행률 : 99.5%
- 집행실적 분석 : 코로나19로 농업인국외훈련 추진 불가 및 농업인 소비자 교육 축소 운영으로 집행잔액 발생하였으나, 집행률 99.5% 달성함

□ 성 평등 효과분석

(단위: 백만원, %)

구분		전체	여성(비율)	남성(비율)
'19년	세출예산현액	40,424	16,574 (41.0)	23,850 (59.0)
	사업대상자 (명)	2,244,783	1,144,841 (51.0)	1,099,942 (49.0)
	지출액	40,407	16,567 (41.0)	23,840 (59.0)
	수혜자 (명)	31,537	12,930 (41.0)	18,607 (59.0)
'20년	세출예산현액	37,713	15,462 (41.0)	22,251 (59.0)
	사업대상자 (명)	2,314,064	1,160,778 (50.2)	1,153,286 (49.8)
	지출액	37,697	15,456 (41.0)	22,241 (59.0)
	수혜자 (명)	31,536	13,245 (42.0)	18,291 (58.0)
'21년	세출예산현액	42,333	18,203 (43.0)	24,130 (57.0)
	사업대상자 (명)	2,162,000	1,085,000 (50.2)	1,077,000 (49.8)
	지출액	42,127	18,115 (43.0)	24,012 (57.0)
	수혜자 (명)	41,260	17,758 (43.0)	23,502 (57.0)

\* 통계출처: 통계청 농림어업조사, 농업농촌교육훈련 실적, 한국농촌경제연구원 농업전망

\* 변경내역: 통계청 농림어업조사 결과 반영

□ 3개년도 성과목표 달성 현황

구분	성과목표(지표)	목표치	실적치	달성여부
'21년	여성농업인 교육참여 비율()	43.0	43.0	달성

\* 통계출처: 농업농촌교육훈련 실적자료

## □ 자체평가

### ○ 성평등 현황 및 추진 실적

여성농업인의 경영능력 함양뿐만 아니라, 연령별, 영농분야별 다양한 분야의 전문농업 인력을 육성하기 위한 지원정책 추진 중

- 여성농업인을 전문농업인력으로 육성·확보하기 위해 다양한 교육과정을 운영하여 여성 후계농업경영인 양성

### ○ 결과에 대한 원인

여성농업인 교육운영 설계 및 교육참여 독려를 통해 목표치 달성

- 기획공모과정 내 '농촌지역 여성인재 양성 교육' 운영 및 여성농업인의 직업적 역량강화를 위해 결혼이민여성 대상 농업교육과정, 영농여건개선 교육과정 운영

### ○ 향후 개선사항

여성농업인 지속 육성을 위해 여성농업인 대상 교육수요 조사, 농업교육포털을 통한 교육 이력관리 등 운영 내실화

## (5) 농촌고용인력지원

□ 사업명: 농촌고용인력지원 ( 농어촌구조개선특별회계 )

□ 사업유형

- 성인지 사업유형 : 간접목적
- 성평등추진중점 사업여부 : -
- 국가성평등지수 분야 : 경제활동

□ 사업목적

- 농업분야 특화된 인력수급 지원체계 구축을 통해 농가인구 감소, 고령화 및 계절성에 따른 일손부족문제 완화·해소에 기여
- 농촌인력중개센터를 강화하여 전담인력 배치, 영농작업반 구성, 구인구직 수요조사, 인력풀 내에서 근로인력을 알선 중개

□ 정책대상

- 농업인, 농작업 참여자

□ 성 평 등 목 표

- 농촌인력중개센터를 강화하여 전담인력 배치, 영농작업반 구성, 구인구직 수요조사, 인력풀 내에서 근로인력을 알선 중개 시 남여가 평등하게 일할 권리와 기회를 보장

□ 집행 실적

(단위: 백만원)

세출 예산액(A)	예산결정후 증감액(B)	세출예산 현액(A+B)	지출액	다음 연도 이월액	불용액
5,978	1,050	7,028	7,028	-	-

\* 예산결정후 증감액(B) 내역: '21년 추경을 통해 농촌고용인력지원 세부사업 내  
농업분야 긴급인력 파견근로 지원 내역사업 추가: 1,728백만원(국비기준)

\*\* 추진배경: 코로나19 이후 외국인근로자(계절근로자, 고용허가제 등) 도입 제한에  
따른 농업분야 인력 부족 해소

○ 세출예산현액 대비 집행실적(지출액) 분석

- 집행률 : 100%
- 집행실적 분석 : 전액집행

□ 성 평등 효과분석

(단위: 백만원, %)

구분		전체	여성(비율)	남성(비율)
'19년	세출예산현액	2,400	1,882 (78.4)	518 (21.6)
	사업대상자 (명)	10,334	8,098 (78.4)	2,236 (21.6)
	지출액	2,400	415 (17.3)	1,985 (82.7)
	수혜자 (명)	10,924	1,893 (17.3)	9,031 (82.7)
'20년	세출예산현액	3,884	3,309 (85.2)	575 (14.8)
	사업대상자 (명)	35,542	30,293 (85.2)	5,249 (14.8)
	지출액	3,884	753 (19.4)	3,131 (80.6)
	수혜자 (명)	17,039	3,300 (19.4)	13,739 (80.6)
'21년	세출예산현액	7,028	1,054 (15.0)	5,974 (85.0)
	사업대상자 (명)	51,164	7,821 (15.3)	43,343 (84.7)
	지출액	7,028	1,054 (15.0)	5,974 (85.0)
	수혜자 (명)	51,164	7,821 (15.3)	43,343 (84.7)

- \* 통계출처: \*농협 인력중개센터 시스템 DB 및 지방자치단체 인력중개실적 자료
- \* 변경내역: \* '19년, 20년의 경우 사업대상자는 인력중개센터를 통해 사업에 참여한 농작업 참여자, 사업수혜자는 농작업 인력 지원 수혜를 받은 농가로 지표를 설정하여 예산현액과 지출액간의 차이발생, \*\*'21년은 사업대상자 및 사업수혜자를 농촌인력중개센터를 통해 농작업 인력 지원 수혜를 받은 농가로 동일하게 설정

□ 3개년도 성과목표 달성 현황

구분	성과목표(지표)	목표치	실적치	달성여부
'21년	여성 농가주 지원 실적(명)	1,893	7,821	달성

- \* 통계출처: 농협 인력중개시스템 DB, 지방자치단체(시도, 시군) 인력중개센터 실적



## □ 자체평가

### ○ 성평등 현황 및 추진 실적

- (사업목적) 농촌인구 감소, 코로나19 등에 따른 농촌 인력 부족 문제에 대응하기 위해 농촌인력중개센터를 설치하여 전담인력 배치, 영농작업반 구성, 구인구직 수요조사, 인력풀 내에서 근로인력을 알선중개
  - 농촌인력중개센터를 통한 구인농가 수요 파악 및 농작업참여자 모집을 통해 농업현장에서 남여가 평등하게 일할 권리와 기회를 보장
- (성평등 현황) 농촌인력중개센터 시행지침에 고령농 및 여성 단독 농가에 대해 우선적으로 중개가 될 수 있도록 우선순위를 설정하여 여성 농가 및 여성 고령 농가에 대한 적극적인 인력 지원 추진
- (추진실적) '21년도 농촌인력중개센터를 통해 수혜를 받은 전체 농가는 51,164가구이며, 이중 여성 수혜 농가는 7,821가구로 전년 실적3,300농가 대비 4,521농가 증가(전년대비 42.2% 증가)

### ○ 결과에 대한 원인

- 농촌인구 감소, 코로나19 등에 따른 농촌인력부족에 대비하여 농촌인력중개센터 확대 설치 및 도시형인력중개센터 운영 등 인력부족문제에 선제적으로 대응하여 인력중개 확대에 따른 수혜 농가 대폭 증가
  - 농식품부, 지자체(시도, 시군) 내 농업인력지원상황실 설치 및 운영('21.3월~12월)을 통한 인력수요 및 동향 사전파악, 신속한 인력지원 추진을 통한 지역별 인력 수급 문제에 적시 대응
  - '21년 농촌인력중개센터 사업 확대 설치·운영('20년 92개소 → '21년 130개소)을 통한 구인자 모집 및 인력 중개 확대로 수혜 농가 대폭 확대(여성수혜농가 : 7,821농가)
  - 도시 구직자를 모집하여 선발한 후 농작업 교육 등을 실시하고 농촌 일자리 매칭을 추진하는 도시형인력중개센터 운영을 통한 농촌 지역 인력수급확대, 도시 유희 인력 일자리 창출에 기여
  - 사업 시행지침에 인력중개 우선 순위로 여성 단독 농가를 포함시킨 결과 '21년 대비 여성 농가수에 대한 70%의 사전 대응 증가

○ 향후 개선사항

○ 여성 농작업 참여자에 대한 젠더폭력예방 및 성인지 감수성 제고

- 농업분야 노동환경의 특징은 작업 수행에 따른 흙, 먼지 등이 많고 특히 노지작물의 경우 화장실이나 휴게공간 등 기본적인 노동 여건이 미흡하며, 여성 농작업자들의 경우 원거리 이동과 숙박과 관련한 안전에 대한 불안감을 가질 우려
- 따라서, 수혜농가 및 농작업자들 대상으로 성희롱, 성폭력 예방교육 등 센터별 교육 추진을 통해 여성들에 대한 안전한 노동환경 구축

## (6) 농식품벤처창업활성화지원

□ 사업명: 농식품벤처창업활성화지원 ( 농어촌구조개선특별회계 )

□ 사업유형

- 성인지 사업유형 : 간접목적
- 성평등추진중점 사업여부 : -
- 국가성평등지수 분야 : 경제활동

□ 사업목적

- 농식품 벤처·창업에 대한 기술, 자금, 판로 등의 지원을 통해 농업·농촌의 새로운 성장동력 창출 및 미래성장산업화 도모 : 사업화자금, 전문가 컨설팅, 창업상담, 판로연계, 홍보, 기술평가, 크라우드펀딩 활성화 등 지원

□ 정책대상

- 농식품 분야 창업자 및 예비창업자

□ 성 평 등 목표

- (성별 형평성 강화) 여성의 일할 권리와 기회의 보장
- (여성의 대표성 제고) 조직 의사 결정이 가능한 위치의 여성 참여 확대

□ 집행 실적

(단위: 백만원)

세출 예산액(A)	예산결정후 증감액(B)	세출예산 현액(A+B)	지출액	다음 연도 이월액	불용액
16,694	-	16,694	16,694	-	-

\* 예산결정후 증감액(B) 내역: 해당없음

○ 세출예산현액 대비 집행실적(지출액) 분석

- 집행률 : 100%
- 집행실적 분석 : 100% 집행완료

□ 성 평등 효과분석

(단위: 백만원, %)

구분		전체	여성(비율)	남성(비율)
'19년	세출예산현액	9,480	3,081 (32.5)	6,399 (67.5)
	사업대상자 (천명)	28,095	12,044 (42.9)	16,051 (57.1)
	지출액	9,480	3,081 (32.5)	6,399 (67.5)
	수혜자 (명)	194	63 (32.5)	131 (67.5)
'20년	세출예산현액	14,444	3,770 (26.1)	10,674 (73.9)
	사업대상자 (천명)	27,661	11,823 (42.7)	15,838 (57.3)
	지출액	13,871	3,620 (26.1)	10,251 (73.9)
	수혜자 (명)	299	78 (26.1)	221 (73.9)
'21년	세출예산현액	16,694	4,140 (24.8)	12,554 (75.2)
	사업대상자 (천명)	28,278	12,130 (42.9)	16,148 (57.1)
	지출액	16,694	4,140 (24.8)	12,554 (75.2)
	수혜자 (명)	310	77 (24.8)	233 (75.2)

\* 통계출처: 통계청 경제활동인구조사 및 농식품벤처육성기업 대표자 현황

\* 변경내역: 변경없음

□ 3개년도 성과목표 달성 현황

구분	성과목표(지표)	목표치	실적치	달성여부
'21년	창업보육업체 여성대표자 비율(명)	30.0	24.8	미달성

\* 통계출처: 농식품벤처육성지원(구 농촌현장창업보육) 대표자 현황

## □ 자체평가

### ○ 성평등 현황 및 추진 실적

농식품벤처육성지원 310개사 중 여성대표자는 77개사(24.8%)로 집계됨  
농식품분야 벤처창업기업 육성을 위하여 기술기반의 창업기업 310개사를 발굴하고 사업화자금, 컨설팅, 멘토링, 판로 등을 지원하여 창업기업 매출액 증가 및 신규 일자리 창출

### ○ 결과에 대한 원인

동 사업은 농식품 분야의 우수 아이디어 및 기술을 가진 벤처창업 기업을 육성하는 사업으로 기업 대표의 성별의 제한이 없고, 특정 성별 우대시 사업취지가 왜곡될 가능성이 있어 성인지 사업으로서의 목표치에 미달성함.

하지만 2021년 벤처기업정밀실태조사('20년 12월 말 통계 기준)에 따르면 국내 벤처기업 중 여성 대표자 비율은 16.7%로 집계되었고

농식품벤처창업육성지원 기업 여성대표자는 24.8%로 전체 벤처기업 여성대표자 비율보다 8.1% 높은 수치임

### ○ 향후 개선사항

여성 벤처창업가가 적극 참여할 수 있도록 여성기관 대상으로 사업 홍보를 적극 추진하겠음

하지만 현 지표는 노력에 따른 성과를 직접적으로 반영할 수 없으며 사업의 목적상 동 사업의 성인지 사업 해당여부 재검토 필요

(7) 귀농귀촌 활성화지원  
- 귀농귀촌 교육 -

□ 사업명: 귀농귀촌 교육 ( 농어촌구조개선특별회계 )

□ 사업유형

- 성인지 사업유형 : 간접목적
- 성평등추진중점 사업여부 : -
- 국가성평등지수 분야 : 교육·직업훈련

□ 사업목적

- 귀농귀촌인의 성공적인 농촌 정착을 지원함으로써 신규 농업인 육성 및 농촌 활력 증진

□ 정책대상

- 도시민 등 귀농귀촌 희망자

□ 성 평 등 목표

- 상대적으로 취약한 여성 도시민의 농업·농촌으로의 귀농·귀촌을 유도하여 전문 여성농업인 확대 기반 마련
- 여성의 특성을 반영하여 여성 귀농인만을 대상으로 하는 귀농귀촌 교육 과정 개설을 통해 특화 지원

□ 집행 실적

(단위: 백만원)

세출 예산액(A)	예산결정후 증감액(B)	세출예산 현액(A+B)	지출액	다음 연도 이월액	불용액
7,013	-	7,013	7,013	-	-

\* 예산결정후 증감액(B) 내역:

○ 세출예산현액 대비 집행실적(지출액) 분석

- 집행률 : 100%
- 집행실적 분석 : 여성 도시민의 귀농귀촌 유도를 위한 교육예산 전액  
집행



□ 성 평등 효과분석

(단위: 백만원, %)

구분		전체	여성(비율)	남성(비율)
'19년	세출예산현액	4,769	1,669 (35.0)	3,100 (65.0)
	사업대상자 (명)	9,390	3,287 (35.0)	6,103 (65.0)
	지출액	4,769	1,359 (28.5)	3,410 (71.5)
	수혜자 (명)	9,946	2,835 (28.5)	7,111 (71.5)
'20년	세출예산현액	4,707	1,511 (32.1)	3,196 (67.9)
	사업대상자 (명)	9,320	2,992 (32.1)	6,328 (67.9)
	지출액	4,707	1,699 (36.1)	3,008 (63.9)
	수혜자 (명)	8,748	3,162 (36.1)	5,586 (63.9)
'21년	세출예산현액	7,013	1,999 (28.5)	5,014 (71.5)
	사업대상자 (명)	17,010	4,848 (28.5)	12,162 (71.5)
	지출액	7,013	2,854 (40.7)	4,159 (59.3)
	수혜자 (명)	17,346	7,055 (40.7)	10,291 (59.3)

\* 통계출처: 귀농귀촌 교육 운영실적(농정원 귀농귀촌 종합센터)

\* 변경내역:

□ 3개년도 성과목표 달성 현황

구분	성과목표(지표)	목표치	실적치	달성여부
'21년	귀농귀촌 교육 수료자 중 여성비율(%)	28.5	40.7	달성

\* 통계출처: 귀농귀촌 종합센터

## □ 자체평가

### ○ 성평등 현황 및 추진 실적

코로나19로 인해 집합교육운영이 곤란한 상황을 해결하기 위해 비대면 교육 프로그램을 도입('20.8~), 차질없는 귀농귀촌 준비를 지원으로 교육인원 중 여성 비율 40.7%(7,055명) 달성

### ○ 결과에 대한 원인

코로나19로 인한 귀농귀촌 관심 증가, 비대면 교육 확대, 농협 등 도심지 인근 교육장소 활용 등 다양한 변화가 영향을 미쳐 여성비율이 증가한 것으로 판단됨

### ○ 향후 개선사항

여성 귀농귀촌 희망자를 위한 교육정보 제공 강화 및 교육확대 지속 추진

(8) 스마트팜 청년창업 보육센터

□ 사업명: 스마트팜 청년창업 보육센터 ( 농어촌구조개선특별회계 )

□ 사업유형

- 성인지 사업유형 : 간접목적
- 성평등추진중점 사업여부 : -
- 국가성평등지수 분야 : 경제활동

□ 사업목적

- 청년들이 스마트팜을 활용하여 취업·창업할 수 있도록 기본 이론교육부터 현장실습과 경영실습까지 실습 위주의 교육을 통한 영농조기 정착 도모

□ 정책대상

- 스마트팜을 통해 취·창업을 희망하는 청년

□ 성 평 등 목표

- 청년들의 농업분야 유입·확대 진작을 통해 여성농업인의 참여 확대 기여 및 역량 강화

□ 집행 실적

(단위: 백만원)

세출 예산액(A)	예산결정후 증감액(B)	세출예산 현액(A+B)	지출액	다음 연도 이월액	불용액
17,982	-	17,982	17,982	-	-

\* 예산결정후 증감액(B) 내역: 해당없음

○ 세출예산현액 대비 집행실적(지출액) 분석

- 집행률 : 100.0
- 집행실적 분석 : 계획대로 집행

□ 성 평등 효과분석

(단위: 백만원, %)

구분		전체	여성(비율)	남성(비율)
'19년	세출예산현액	-	-	-
	사업대상자 (명)	280	40 (14.3)	240 (85.7)
	지출액	-	-	-
	수혜자 (명)	104	15 (14.4)	89 (85.6)
'20년	세출예산현액	-	-	-
	사업대상자 (명)	427	92 (21.5)	335 (78.5)
	지출액	-	-	-
	수혜자 (명)	208	39 (18.8)	169 (81.3)
'21년	세출예산현액	-	-	-
	사업대상자 (명)	625	119 (19.0)	506 (81.0)
	지출액	-	-	-
	수혜자 (명)	208	45 (21.6)	163 (78.4)

\* 통계출처: 선발결과 보도자료

\* 변경내역:

□ 3개년도 성과목표 달성 현황

구분	성과목표(지표)	목표치	실적치	달성여부
'21년	스마트팜 청년창업 보육센터 교육신청자 중 여성 비율(%) (%)	17.9	19.0	달성

\* 통계출처: 교육생 모집 결과(보도자료 등)

□ 자체평가

○ 성평등 현황 및 추진 실적

'21년 성과목표는 스마트팜 청년창업보육센터 여성기관  
홍보추진(건)이었으나, '22년에는 성별영향평가 결과 성과지표 변경 권고에  
따라 성과지표를 변경함  
교육생 모집 결과 여성 신청자 비율이 목표인 17.9%보다 높은 19.0%로  
달성됨

○ 결과에 대한 원인

교육생 모집시 여성 기관 및 협회/단체 등에 홍보 확대한 결과임

○ 향후 개선사항

교육생 모집시 여성 교육생의 신청이 확대 될 수 있도록 홍보 강화 추진

(9) ICT융복합및농림행정통계체계구축  
- 팜맵 -

□ 사업명: 팜맵 ( 농어촌구조개선특별회계 )

□ 사업유형

- 성인지 사업유형 : 간접목적
- 성평등추진중점 사업여부 : -
- 국가성평등지수 분야 : 경제활동

□ 사업목적

- 현실에 가까운 면적과 농경지 속성정보에 특성화된 공간정보를 활용한 미래지향적 통계 기반구축 및 데이터 중심의 과학 농정 지원

□ 정책대상

- 국가기관(농식품부, 농관원, 통계청 등), 학계 및 연구기관 등

□ 성 평 등 목표

- 팜맵 데이터 표준화 및 시스템 연계 방안 등 협의 과정에 성별 균형 참여 추진

□ 집행 실적

(단위: 백만원)

세출 예산액(A)	예산결정후 증감액(B)	세출예산 현액(A+B)	지출액	다음 연도 이월액	불용액
1,596	-	1,596	1,596	-	-

\* 예산결정후 증감액(B) 내역: 해당없음

○ 세출예산현액 대비 집행실적(지출액) 분석

- 집행률 : 100%
- 집행실적 분석 : 팜맵 정보 구축, 팜맵 서비스 운영 관리 비용, 팜맵 활용확산 등 집행비용



□ 성 평등 효과분석

(단위: 백만원, %)

구분		전체	여성(비율)	남성(비율)
'19년	세출예산현액	-	-	-
	사업대상자	3	-	3 (100.0)
	지출액	1	-	1 (100.0)
	수혜자	3	-	3 (100.0)
'20년	세출예산현액	-	-	-
	사업대상자	2	1 (50.0)	1 (50.0)
	지출액	0	-	0 (100.0)
	수혜자	2	-	2 (100.0)
'21년	세출예산현액	-	-	-
	사업대상자	8	3 (37.5)	5 (62.5)
	지출액	2	-	2 (100.0)
	수혜자	8	8 (100.0)	-

\* 통계출처: 민간경상보조사업자 추진 협의회 추진결과 활용

\* 변경내역:

□ 3개년도 성과목표 달성 현황

구분	성과목표(지표)	목표치	실적치	달성여부
'21년	팜맵 사업 추진 협의체 여성비율(%)	35	0	미달성

\* 통계출처: 민간경상보조사업자 사업 추진 결과보고서

## □ 자체평가

### ○ 성평등 현황 및 추진 실적

- 팜맵 사업 추진 협의체 운영시 공간정보 관련 내외부 전문가 여성 위원이 참여할 수 있도록 추진하고자 하였으나, 관련 여성 전문가 섭외 등이 어려운바 추진 목표에 미달성

### ○ 결과에 대한 원인

- 팜맵 사업 추진 협의체 운영시 공간정보 관련 내외부 전문가 여성 위원이 참여할 수 있도록 추진하고자 하였으나, 농경지를 이해하며 공간정보 구축 등에 조언을 해 줄 해당영역 여성 전문 위원 섭외가 어려움

### ○ 향후 개선사항

- 동 사업은 민간경상보조사업으로, 입찰 등의 계약절차에 따라 공간정보 DB 구축 관련 전문 업체등이 사업대상자로 성별에 구분이 어려우며, 또한 팜맵 사업 추진 협의체도 공간정보 전문가이며 농경지 등을 이해할 수 있는 전문가가 참여하는 협의회로 성별을 구분하여 추진하기 어려움

(10) 농업인 건강·연금보험료 지원  
- 농업인 연금보험료 지원 -

□ 사업명: 농업인 연금보험료 지원 ( 농어촌구조개선특별회계 )

□ 사업유형

- 성인지 사업유형 : 간접목적
- 성평등추진중점 사업여부 : -
- 국가성평등지수 분야 : 복지

□ 사업목적

- 농업인의 국민연금보험료 일부를 지원함으로써 농업인의 노후소득 안정 및 복지증진 도모

□ 정책대상

- 농업인으로 국민연금보험료 지역가입대상자

□ 성 평 등 목 표

- 지원대상을 농업경영주 이외의 협업농까지 확대함으로써 남녀 노후연금 균형수급 지원

□ 집행 실적

(단위: 백만원)

세출 예산액(A)	예산결정후 증감액(B)	세출예산 현액(A+B)	지출액	다음 연도 이월액	불용액
172,499	△3,800	168,699	168,699	-	-

\* 예산결정후 증감액(B) 내역: '21년도 농업인 건강·연금보험료 지원사업의 내역사업  
간 소요예산 과부족 발생

- 사업목적과 예산집행의 효율성 제고를 위해 건강보험료(+3,800백만원)와  
연금보험료(△3,800백만원)의 지원예산 조정

○ 세출예산현액 대비 집행실적(지출액) 분석

- 집행률 : 100%
- 집행실적 분석 : 집행완료

□ 성 평등 효과분석

(단위: 백만원, %)

구분		전체	여성(비율)	남성(비율)
'19년	세출예산현액	202,050	-	-
	사업대상자	380,000	-	-
	지출액	202,050	110,117 (54.5)	91,933 (45.5)
	수혜자 (명)	363,780	198,292 (54.5)	165,488 (45.5)
'20년	세출예산현액	167,919	-	-
	사업대상자	356,000	-	-
	지출액	167,919	94,203 (56.1)	73,716 (43.9)
	수혜자 (명)	335,304	188,106 (56.1)	147,198 (43.9)
'21년	세출예산현액	168,699	-	-
	사업대상자	337,000	-	-
	지출액	168,699	95,146 (56.4)	73,553 (43.6)
	수혜자 (명)	326,107	183,830 (56.4)	142,277 (43.6)

\* 통계출처: 국민연금공단 실적자료

\* 변경내역: -

□ 3개년도 성과목표 달성 현황

구분	성과목표(지표)	목표치	실적치	달성여부
'19년	여성농업인 국민연금 가입률(%)	60.1	54.5	미달성
'20년	여성농업인 국민연금 가입률(%)	54.8	56.1	달성
'21년	여성농업인 국민연금 가입률(%)	55.5	56.4	달성

\* 통계출처: 국민연금공단 실적자료

## □ 자체평가

### ○ 성평등 현황 및 추진 실적

- 여성농업인 수혜자 비율은 56.4%로 여성농업인에 대해 안정적으로 노후 지원

### ○ 결과에 대한 원인

- 농업인 연금보험료 지원 홍보를 통한 국민연금 가입 장려

#### <2021년 홍보 추진실적(상반기)>

- 농어업인 국민연금보험료 지원제도 홍보 리플릿 제작·배부(20만매)
- 농어업인 국민연금보험료 지원 미신청자 안내문 발송(약 58천명)
- 공단에서 제작하는 홍보책자 및 가입내역안내서 등에 농어업인 국고지원제도 홍보

#### <2021년 홍보 추진실적(하반기)>

- 농어업인 보험료 지원제도 홍보 리플릿 제작·배부(20만매)
- 농어업인 국민연금보험료 지원 미신청자 안내문 발송(약 55천명)

### ○ 향후 개선사항

- 농업인 연금보험료 지원 확대를 위한 기준소득금액 인상 추진

\* 기준소득금액 : ('15~'18) 91만원 → ('19~'20) 97만원 → ('21~'22) 100만원

## (11) 농업안전보건센터 지정 운영

□ 사업명: 농업안전보건센터 지정 운영 ( 농어촌구조개선특별회계 )

□ 사업유형

- 성인지 사업유형 : 간접목적
- 성평등추진중점 사업여부 : -
- 국가성평등지수 분야 : 복지

□ 사업목적

- 농업인의 질환 관련 연구와 안전보건 프로그램 개발 및 보급,  
안전보건서비스 제공 등을 통해 질환을 예방 및 치료함으로써 농업인의 삶의  
기환기

□ 정책대상

- 농업인

□ 성 평 등 목표

- 농업안전보건서비스 제공시 수혜자에 대한 성별통계 산출 및 그 결과를  
다음연도 사업계획에 반영(그동안 사업 수혜자의 성별 통계를 산출하지  
않아 성별격차여부를 알 수 없음)
- 사업에 대한 성별수혜현황 파악을 통해 성별수혜격차가 사업계획에  
반영되도록 하여 성별수혜격차 완화 도모

□ 집행 실적

(단위: 백만원)

세출 예산액(A)	예산결정후 증감액(B)	세출예산 현액(A+B)	지출액	다음 연도 이월액	불용액
600	-	600	600	-	-

\* 예산결정후 증감액(B) 내역: 해당사항 없음

○ 세출예산현액 대비 집행실적(지출액) 분석

- 집행률 : 100.0%
- 집행실적 분석 : 해당사항 없음



□ 성 평등 효과분석

<수혜분석명: 농업안전보건센터 지정 운영(농가 인구)>

(단위: 백만원, %)

구분		전체	여성(비율)	남성(비율)
'19년	세출예산현액	-	-	-
	사업대상자 (천명)	2,245	1,145 (51.0)	1,100 (49.0)
	지출액	-	-	-
	수혜자 (백명)	-	-	-
'20년	세출예산현액	-	-	-
	사업대상자 (천명)	2,314	1,161 (50.2)	1,153 (49.8)
	지출액	-	-	-
	수혜자 (백명)	65	35 (53.8)	30 (46.2)
'21년	세출예산현액	-	-	-
	사업대상자 (천명)	2,314	1,161 (50.2)	1,153 (49.8)
	지출액	-	-	-
	수혜자 (명)	678	440 (64.9)	238 (35.1)

\* 통계출처: 농림어업조사

\* 변경내역: 농림어업조사 '20년 기준 반영('21년 대상자는 '20년과 동일한 수치 사용)

<수혜분석명: 농업안전보건센터 지정 운영(농업 주종사자)>

(단위: 백만원, %)

구분		전체	여성(비율)	남성(비율)
'19년	세출예산현액	-	-	-
	사업대상자 (천명)	1,453	763 (52.5)	690 (47.5)
	지출액	-	-	-
	수혜자	-	-	-
'20년	세출예산현액	-	-	-
	사업대상자 (천명)	1,518	769 (50.7)	749 (49.3)
	지출액	-	-	-
	수혜자	-	-	-
'21년	세출예산현액	-	-	-
	사업대상자 (천명)	1,518	769 (50.7)	749 (49.3)
	지출액	-	-	-
	수혜자	678	440 (64.9)	238 (35.1)

\* 통계출처: 농림어업조사

\* 변경내역: 농림어업조사 '20년 기준 반영  
('21년 대상자는 '20년과 동일한 수치 사용)

□ 3개년도 성과목표 달성 현황

구분	성과목표(지표)	목표치	실적치	달성여부
'21년	안전보건서비스 제공 여성 수혜비율()	57	64.9	달성

\* 통계출처: 실적보고서

□ 자체평가

○ 성평등 현황 및 추진 실적

안전보건서비스 추진에 따른 여성농업인 수혜율 목표 달성(440명)

○ 결과에 대한 원인

여성농업인 단체 등과 협업하여 사업 추진

○ 향후 개선사항

'21년 예산부터 60% 감액됨에 따라 농업안전보건서비스 수행이 어려워져  
성인지적 분석 불가

(12) 농업농촌사회적가치확산지원  
- 지역단위푸드플랜구축지원 -

□ 사업명: 지역단위푸드플랜구축지원 ( 농어촌구조개선특별회계 )

□ 사업유형

- 성인지 사업유형 : 간접목적
- 성평등추진중점 사업여부 : -
- 국가성평등지수 분야 : 경제활동

□ 사업목적

- 지역 푸드플랜의 효과적 수립. 운영을 지원하고 확산을 유도함으로써 건강한 먹거리 보장, 지역경제 활성화, 환경 개선 등 도모

□ 정책대상

- 지역주민(농업인, 소비자 등)

□ 성 평 등 목표

- 지역단위 푸드플랜 구축지원 사업으로 지역 중소가족농 및 여성농 참여 지원

□ 집행 실적

(단위: 백만원)

세출 예산액(A)	예산결정후 증감액(B)	세출예산 현액(A+B)	지출액	다음 연도 이월액	불용액
10,650	-	10,650	9,253	-	1,397

\* 예산결정후 증감액(B) 내역: 0

○ 세출예산현액 대비 집행실적(지출액) 분석

- 집행률 : 86.9%
- 집행실적 분석 : 코로나19 등으로 협의체 운영, 급식 운영 등 지자체 추진 어려움 발생

□ 성 평등 효과분석

(단위: 백만원, %)

구분		전체	여성(비율)	남성(비율)
'19년	세출예산현액	4,500	-	-
	사업대상자 (천명)	2,245	1,145 (51.0)	1,100 (49.0)
	지출액 (원)	4,500	1,692 (37.6)	2,808 (62.4)
	수혜자 (명)	24,040	9,033 (37.6)	15,007 (62.4)
'20년	세출예산현액	5,050	-	-
	사업대상자 (천명)	2,314	1,161 (50.2)	1,153 (49.8)
	지출액 (원)	5,050	1,899 (37.6)	3,151 (62.4)
	수혜자 (명)	24,144	9,078 (37.6)	15,066 (62.4)
'21년	세출예산현액	10,650	-	-
	사업대상자 (천명)	2,314	1,161 (50.2)	1,153 (49.8)
	지출액 (원)	10,650	4,345 (40.8)	6,305 (59.2)
	수혜자 (명)	22,235	9,069 (40.8)	13,166 (59.2)

\* 통계출처: 농축산식품 주요 통계지표, 전국 농가인구, '21년 로컬푸드 지수 측정 참여 지자체 제출자료 / '21년은 추정치

\* 변경내역: -

□ 3개년도 성과목표 달성 현황

구분	성과목표(지표)	목표치	실적치	달성여부
'21년	푸드플랜 참여 여성농업인 수(명)	9,160	9,069	미달성

\* 통계출처: '21년 '로컬푸드 지수' 측정 참여 지자체 제출 자료, 푸드플랜 참여농가

## □ 자체평가

### ○ 성평등 현황 및 추진 실적

전국 농가 여성비율은 50.2% 정도인 반면 사업수혜자의 여성비율은 40.8%으로 9.4%의 성별격차가 존재하고 있음.

### ○ 결과에 대한 원인

이러한 성별격차의 주요 원인은 노동집약적인 농사일과 가사일의 병행, 농기계 조작은 여성보다는 남성 비중이 크다는 인식 등으로 분석됨

### ○ 향후 개선사항

여성농업인의 참여를 높일 수 있는 교육과정 등의 마련이 필요함

(13) 농촌유휴시설활용창업지원

□ 사업명: 농촌유휴시설활용창업지원 ( 농어촌구조개선특별회계 )

□ 사업유형

- 성인지 사업유형 : 간접목적
- 성평등추진중점 사업여부 : -
- 국가성평등지수 분야 : 경제활동

□ 사업목적

- 농촌지역의 유휴시설을 창업·공간 및 사회적서비스 제공 공간으로 활용하여 농촌의 일자리 창출 및 활력 증진

□ 정책대상

- 농촌 창업희망자, 사회적경제조직 등

□ 성 평 등 목 표

- 농촌 유휴시설을 리모델링하여 청년·귀농귀촌인 창업공간 및 사회서비스 공급공간 등 농촌주민(여성 및 남성)의 공간 활용 지원



□ 집행 실적

(단위: 백만원)

세출 예산액(A)	예산결정후 증감액(B)	세출예산 현액(A+B)	지출액	다음 연도 이월액	불용액
2,345	-	2,345	2,345	-	-

\* 예산결정후 증감액(B) 내역: 해당 없음

○ 세출예산현액 대비 집행실적(지출액) 분석

- 집행률 : 100%
- 집행실적 분석 : 예산현액 전부 교부(집행)

□ 성 평등 효과분석

(단위: 백만원, %)

구분		전체	여성(비율)	남성(비율)
'19년	세출예산현액	-	-	-
	사업대상자 (명)	28,095,000	12,044,000 (42.9)	16,051,000 (57.1)
	지출액	-	-	-
	수혜자 (명)	28,095,000	12,044,000 (42.9)	16,051,000 (57.1)
'20년	세출예산현액	-	-	-
	사업대상자 (명)	28,095,000	12,044,000 (42.9)	16,051,000 (57.1)
	지출액	-	-	-
	수혜자 (명)	15	6 (40.0)	9 (60.0)
'21년	세출예산현액	-	-	-
	사업대상자 (명)	28,095,000	12,044,000 (42.9)	16,051,000 (57.1)
	지출액	-	-	-
	수혜자 (명)	15	6 (40.0)	9 (60.0)

\* 통계출처: 성별 경제활동인구 총괄 매년12월 말 기준 / 가장 최신 통계인 '19년 수치 사용

\* 변경내역: 해당 없음

□ 3개년도 성과목표 달성 현황

구분	성과목표(지표)	목표치	실적치	달성여부
'21년	여성참여자 비율(%)	30.0	55.0	달성

\* 통계출처: 사업 추진 지구 행정 전수조사

## □ 자체평가

### ○ 성평등 현황 및 추진 실적

'21년 사업 추진 15개소에 대한 사업참여자\* 수를 조사한 결과 여성참여자 수 비율은 55.0%로 조사 됨(전체 809명 중 445명)

\* 사업참여자 : 실질적으로 사업에 참여하는 추진 주체의 임원, 직원, 마을 주민 등의 인원

### ○ 결과에 대한 원인

농촌유휴시설활용창업지원 사업을 여성과 남성을 구별하여 추진하는 사업이 아니며 해당 시설을 가장 잘 운영할 수 있는 주체를 지자체가 발굴하여 추진하는 사업임(임의적으로 여성이나 남성의 참여 비율을 조절할 수 없음) 지자체가 발굴한 운영 주체의 구성원, 직원 구성에 따라 성별 참여 비율은 결정된 결과임

### ○ 향후 개선사항

'20년 예정처 성인지결산 분석서에서 동 사업은 성인지 대상사업으로 부적절하므로 성인지 사업에서 제외할 필요가 있다는 의견이 있었으며 여성의 참여를 제약하는 어떠한 요소도 없으므로 향후 성인지 예산사업에서 제외할 필요

## 8) 예비금(비) 사용명세서

### (1) 예비금(비) 사용조서 · 사용명세서

예비비 사용조서

#### 일반회계

사 항		지출결정액	배 정 액
구 분	세구분		
	<b>합 계</b>	<b>190,944,385,000</b>	<b>190,944,385,000</b>
재해대책비	일반회계에서 농특회계 구조개선계정으로 전출금 지출	40,000,000,000	40,000,000,000
		37,692,000,000	37,692,000,000
	일반회계에서 농특회계 구조개선계정 전출금 지출	29,135,385,000	29,135,385,000
	일반회계에서 축산발전기금 전출금 지출	78,417,000,000	78,417,000,000
	일반회계에서 농특회계 구조개선계정으로 전출금 지출	5,700,000,000	5,700,000,000

(단위: 원)

지출액	다음연도 이월액	불용액	대통령결재 일	내용
<b>190,944,385,000</b>	<b>0</b>	<b>0</b>		
40,000,000,000	0	0	2021.05.11	살처분보상금 지출 자원
37,692,000,000	0	0	2021.06.29	살처분 보상금 지출 자원
29,135,385,000	0	0	2021.07.20	농특회계 구조개선계정 재해대책비(한파, 이상저온 등으로 인한 농업분야 사유시설 복구비 소요) 지출 자원
78,417,000,000	0	0	2021.08.03	일반회계에서 축산발전기금 전출금 지출
5,700,000,000	0	0	2021.11.02	살처분 보상금 지출 자원

□ 예비비 사용명세서  
일반회계

구 분	예비비예산액(A)	증감액(B)	
		지출결정액	전용
<b>합 계</b>	<b>0</b>	<b>190,944,385,000</b>	<b>0</b>
		0	0
100장(분야) 농림수산	0	190,944,385,000	0
		0	0
101관(부문) 농업·농촌	0	190,944,385,000	0
		0	0
8000항(프로그램) 회계간거래(전출금)	0	112,527,385,000	0
		0	0
8010세항(단위사업) 회계간전출(일반회계)	0	112,527,385,000	0
		0	0
610목 전출금등	0	112,527,385,000	0
		0	0
8400항(프로그램) 회계기금간거래(전출금)	0	78,417,000,000	0
		0	0
8411세항(단위사업) 회계기금간전출(일반회계 )	0	78,417,000,000	0
		0	0
610목 전출금등	0	78,417,000,000	0
		0	0

(단위: 원)

이용및이체	예산현액 (C)=A+B	지출액 (D)	다음연도이월액 (E)	불용액 (C-D-E)
0	190,944,385,000	190,944,385,000	0	0
0				
0	190,944,385,000	190,944,385,000	0	0
0				
0	190,944,385,000	190,944,385,000	0	0
0				
0	112,527,385,000	112,527,385,000	0	0
0				
0	112,527,385,000	112,527,385,000	0	0
0				
0	112,527,385,000	112,527,385,000	0	0
0				
0	78,417,000,000	78,417,000,000	0	0
0				
0	78,417,000,000	78,417,000,000	0	0
0				
0	78,417,000,000	78,417,000,000	0	0
0				

(2) 일반회계에서 전입받은 특별회계 예비비 사용조서 명세서

□ 일반회계에서 전입받은 특별회계 예비비 사용조서

농어촌구조개선특별회계 구조개선사업계정

사 항		지출결정액	배 정 액
구 분	세구분		
<b>합 계</b>		<b>112,527,385,000</b>	<b>112,527,385,000</b>
15 .재해대책비		40,000,000,000	40,000,000,000
	살처분 보상금	37,692,000,000	37,692,000,000
		5,700,000,000	5,700,000,000



(단위 : 원)

---

지 출 액	다음연도 이월액	불 용 액	대통령결재일	내 용
<b>112,497,712,300</b>	<b>0</b>	<b>29,672,700</b>		
40,000,000,000	0	0	2021.05.11	살처분 보상금 지급
37,692,000,000	0	0	2021.06.29	살처분 보상금 지급
5,700,000,000	0	0	2021.11.02	살처분 보상금 지급

---

□ 일반회계에서 전입받은 특별회계 예비비 사용명세서  
 농어촌구조개선특별회계 구조개선사업계정

구 분	예산액	예산결정후 증감액	
		지출결정액	전용
<b>합 계</b>	<b>0</b>	<b>112,527,385,000</b>	<b>0</b>
		<b>0</b>	<b>0</b>
100장(분야) 농림수산	0	112,527,385,000	0
		0	0
101관(부문) 농업·농촌	0	112,527,385,000	0
		0	0
1000항(프로그램) 농가경영안정	0	29,135,385,000	0
		0	0
1033세항(단위사업) 재해대책	0	29,135,385,000	0
		0	0
310목 보전금	0	29,135,385,000	0
		0	0
3900항(프로그램) 가축방역및축산물안전관리	0	83,392,000,000	0
		0	0
3940세항(단위사업) 가축방역(농특)	0	83,392,000,000	0
		0	0

(단위 : 원)

이용및이체	예산현액	지출액	다음연도이월액	불용액
0	112,527,385,000	112,497,712,300	0	29,672,700
0				
0	112,527,385,000	112,497,712,300	0	29,672,700
0				
0	112,527,385,000	112,497,712,300	0	29,672,700
0				
0	29,135,385,000	29,105,712,300	0	29,672,700
0				
0	29,135,385,000	29,105,712,300	0	29,672,700
0				
0	29,135,385,000	29,105,712,300	0	29,672,700
0				
0	83,392,000,000	83,392,000,000	0	0
0				
0	83,392,000,000	83,392,000,000	0	0
0				

## 8의2) 총사업비 관리대상 사업의 사업별 집행명세서

### 가. 총사업비 관리대상 결산 사업 총괄표[예산]

회	계	대상 사업	총사업비 (A)	집행 (B=C+b)	% (B/A)	20년까지 집행액 (C)
합	계	20	4,272,864,000,000	3,129,934,460,260	73.3	2,873,096,402,680
농 어 촌 구 조 개 선 특 별 회 계		20	4,272,864,000,000	3,129,934,460,260	73.3	2,873,096,402,680

(단위: 개, 원)

세출예산액	' 21년				' 22년 이후 집행예정액 (A-B)
	예산현액 (a)	집행액 (b)	이월액 (c)	불용액 (a-b-c)	
266,294,759,810	268,804,104,310	256,838,057,580	11,833,350,540	132,696,190	1,142,929,539,740
266,294,759,810	268,804,104,310	256,838,057,580	11,833,350,540	132,696,190	1,142,929,539,740

## 나. 사업별 집행명세서[예산]

회 계	총사업비명	사업 기간	총사업비 (A)	집행 (B=C+b)	% (B/A)
<b>합 계</b>			<b>4,272,864,000,000</b>	<b>3,129,934,460,260</b>	<b>73.3</b>
농어촌구조개선특별회계	[가축방역] ASF전용 증대 동물 차 폐 실험 실 신 축 사업	ˆ20~ˆ23 (4년)	31,226,000,000	1,013,623,030	3.2
농어촌구조개선특별회계	[국 가 식 품 산 업 클 러 스 터] 청년식품창업센터 구축 사업	ˆ20~ˆ23 (4년)	27,907,000,000	4,350,837,230	15.6
농어촌구조개선특별회계	[국 립 농 업 박 물 관 건 립] 농어업역사문화전시체험관 건립사업	ˆ16~ˆ22 (7년)	155,534,000,000	64,532,000,000	41.5
농어촌구조개선특별회계	[농 촌 용 수 개 발] 마 동 지 구 중 규 모 용 수 개 발	ˆ02~ˆ27 (26년)	191,184,000,000	128,462,000,000	67.2
농어촌구조개선특별회계	[농 촌 용 수 개 발] 백 신 지 구 중 규 모 용 수 개 발 사 업	ˆ08~ˆ21 (14년)	74,497,000,000	74,497,000,000	100
농어촌구조개선특별회계	[농 촌 용 수 개 발] 임 진 강 수 계 농 촌 용 수 개 발 사 업	ˆ10~ˆ24 (15년)	164,357,000,000	139,100,000,000	84.6
농어촌구조개선특별회계	[농 촌 용 수 개 발] 장 선 지 구 중 규 모 용 수 개 발 사 업	ˆ05~ˆ24 (20년)	97,196,000,000	69,581,000,000	71.6
농어촌구조개선특별회계	[농 촌 용 수 개 발] 점 동 지 구 다 목 적 농 촌 용 수 개 발 사 업	ˆ17~ˆ26 (10년)	140,048,000,000	33,071,000,000	23.6
농어촌구조개선특별회계	[농 촌 용 수 개 발] 제 주 농 업 용 수 통 합 광 역 화 사 업	ˆ17~ˆ24 (8년)	130,561,000,000	44,120,000,000	33.8
농어촌구조개선특별회계	[농 촌 용 수 개 발] 철 동 지 구 농 촌 용 수 이 용 체 계 재 편 사 업	ˆ09~ˆ23 (15년)	59,998,000,000	52,309,000,000	87.2
농어촌구조개선특별회계	[농 촌 용 수 개 발] 함 덕 지 구 다 목 적 농 촌 용 수 개 발 사 업	ˆ11~ˆ21 (11년)	61,217,000,000	61,217,000,000	100
농어촌구조개선특별회계	[대 규모 농 업 기 반 시 설 치 수 능 력 확 대] 불 갑 지 구 치 수 능 력 확 대 사 업	ˆ16~ˆ24 (9년)	68,735,000,000	38,372,000,000	55.8
농어촌구조개선특별회계	[대 규모 농 업 기 반 시 설 치 수 능 력 확 대] 삼 교 방 조 제 배 수 삼 문 화 장 공 사	ˆ14~ˆ21 (8년)	83,600,000,000	83,600,000,000	100
농어촌구조개선특별회계	[대 단 위 농 업 개 발 (농 특)] 금 강 II 지 구	ˆ89~ˆ23 (35년)	963,249,000,000	934,228,000,000	97
농어촌구조개선특별회계	[대 단 위 농 업 개 발 (농 특)] 서 산 (A) 간 척 지 농 업 기 반 시 설 재 정 비 사 업	ˆ08~ˆ26 (19년)	315,476,000,000	242,681,000,000	76.9
농어촌구조개선특별회계	[대 단 위 농 업 개 발 (농 특)] 영 산 강 IV 지 구	ˆ01~ˆ27 (27년)	961,374,000,000	568,241,000,000	59.1
농어촌구조개선특별회계	[대 단 위 농 업 개 발 (농 특)] 흥 보 지 구	ˆ91~ˆ25 (35년)	616,357,000,000	502,943,000,000	81.6
농어촌구조개선특별회계	[바이 오 첨 단 농 업 복 합 단 지] 바이 오 첨 단 농 업 복 합 단 지 조 성	ˆ20~ˆ23 (4년)	32,182,000,000	19,500,000,000	60.6
농어촌구조개선특별회계	[수 리 시 설 개 보 수] 수 리 시 설 개 보 수 사 업 (오 봉 지 구)	ˆ06~ˆ21 (16년)	58,166,000,000	58,166,000,000	100
농어촌구조개선특별회계	[첨 단 무 인 자 동 화 농 업 생 산 시 범 단 지 조 성] 첨 단 무 인 자 동 화 농 업 생 산 시 범 단 지 조 성	ˆ20~ˆ23 (4년)	40,000,000,000	9,950,000,000	24.9

(단위: 원)

‘ 20년까지 집행액 (C)	‘ 21년					‘ 22년이 후 집행예정액 (A-B)
	세출예산액	예산현액 (a)	집행액 (b)	이월액 (c)	불용액 (a-b-c)	
<b>2,873,096,402,680</b>	<b>266,294,759,810</b>	<b>268,804,104,310</b>	<b>256,838,057,580</b>	<b>11,833,350,540</b>	<b>132,696,190</b>	<b>1,142,929,539,740</b>
492,734,400	8,234,000,000	8,357,183,600	520,888,630	7,774,187,770	62,107,200	30,212,376,970
224,643,500	7,155,000,000	7,949,356,500	4,126,193,730	3,823,162,770	0	23,556,162,770
25,494,024,780	37,752,759,810	39,344,564,210	39,037,975,220	236,000,000	70,588,990	91,002,000,000
119,762,000,000	8,700,000,000	8,700,000,000	8,700,000,000	0	0	62,722,000,000
70,178,000,000	4,319,000,000	4,319,000,000	4,319,000,000	0	0	0
133,100,000,000	6,000,000,000	6,000,000,000	6,000,000,000	0	0	25,257,000,000
64,281,000,000	5,300,000,000	5,300,000,000	5,300,000,000	0	0	27,615,000,000
15,565,000,000	17,506,000,000	17,506,000,000	17,506,000,000	0	0	106,977,000,000
29,120,000,000	15,000,000,000	15,000,000,000	15,000,000,000	0	0	86,441,000,000
48,309,000,000	4,000,000,000	4,000,000,000	4,000,000,000	0	0	7,689,000,000
50,257,000,000	10,960,000,000	10,960,000,000	10,960,000,000	0	0	0
20,945,000,000	17,427,000,000	17,427,000,000	17,427,000,000	0	0	30,363,000,000
72,225,000,000	11,375,000,000	11,375,000,000	11,375,000,000	0	0	0
907,728,000,000	26,500,000,000	26,500,000,000	26,500,000,000	0	0	29,021,000,000
227,281,000,000	15,400,000,000	15,400,000,000	15,400,000,000	0	0	72,795,000,000
528,741,000,000	39,500,000,000	39,500,000,000	39,500,000,000	0	0	393,133,000,000
493,793,000,000	9,150,000,000	9,150,000,000	9,150,000,000	0	0	113,414,000,000
7,600,000,000	11,900,000,000	11,900,000,000	11,900,000,000	0	0	12,682,000,000
56,740,000,000	1,426,000,000	1,426,000,000	1,426,000,000	0	0	0
1,260,000,000	8,690,000,000	8,690,000,000	8,690,000,000	0	0	30,050,000,000

## 9) 현물출자명세서

### (1) 현물출자 개요

현물출자 추진경위

현물출자 법적근거

현물출자 진행일정

구 분	출자신청일	국무회의 심의·결정일	대통령 승인	출자시행일

### (2) 당해연도 현물출자 집행실적

(단위: 원)

출자대상기관	출자일	종류별	수량 단위	수량 (건수)	현물출자액	장부가액
		해	당	없	음	



여백

## 10) 재정증권발행 및 한국은행 일시차입금 운용명세서

총괄

회 계 (계 정)	차 입 한 도 (A)	재정증권발행 (a)	
<b>합 계</b>	<b>2,000,000,000,000</b>		<b>0</b>
양곡관리특별회계	2,000,000,000,000		0

재정증권발행 및 상환 실적

회 계 (계 정)	발 행	
	발 행 일 자	발 행 금 액 (A)
		<b>해 당</b>

한국은행 일시차입 및 상환실적

회 계 (계 정)	차 입		
	차입일자	차입금액 (A)	차입금리
<b>합 계</b>	-	<b>113,000,000,000</b>	-
양곡관리특별회계 손익계정	-	113,000,000,000	-
	-	-	-
	-	-	-
	2021.09.03	113,000,000,000	0.60
		-	-

(단위: 원)

차입 실적 (B)		증 감 (A-B)
한국은행 일시차입 (b)	계 (B = a + b)	
113,000,000,000	113,000,000,000	1,887,000,000,000
113,000,000,000	113,000,000,000	1,887,000,000,000

(단위: 원, %)

상 환			잔 액 (A - B)
발 행 금 리	상 환 일 자	상 환 금 액 (B)	
없	음		

(단위: 원, %)

상 환		잔 액 (A-B)	차입사유
상환일자	상환금액 (B)		
-	326,000,000,000	0	
-	326,000,000,000	0	
-	-	213,000,000,000	*전회계연도 미상환 잔액
2021.01.27	100,000,000,000	113,000,000,000	
2021.09.03	113,000,000,000	113,000,000,000	
2021.11.19	113,000,000,000	0	





## 제2장 수입지출결산



# 1. 수입결산보고서

## 제2장. 수입지출결산

### 1. 수입결산보고서

총괄

구 분	당초 수입계획액 (A)	기금운용계획변경액(B)	
		국회심의	기재부협의
<b>합 계</b>	<b>10,210,002,000,000</b>	<b>0</b>	<b>458,417,000,000</b>
농산물가격안정기금	2,605,118,000,000	0	180,000,000,000
농어업재해재보험기금	527,877,000,000	0	0
농업·농촌공익기능증진직접지불기금	2,417,206,000,000	0	0
농지관리기금	2,850,693,000,000	0	0
양곡증권정리기금	222,476,000,000	0	0
자유무역협정이행지원기금	551,244,000,000	0	0
축산발전기금	1,035,388,000,000	0	278,417,000,000



(단위: 원)

자체변경등	수정 수입계획액 (C=A+B)	징수결정액	수 납 액 (B)	불납결손액	미수납액
			(9,571,652,271,515)		
0	10,668,419,000,000	18,219,790,097,410	17,127,129,032,920	0	1,092,661,064,490
			(2,222,826,480,199)		
0	2,785,118,000,000	4,072,323,532,330	4,072,067,956,330	0	255,576,000
			(177,644,829,483)		
0	527,877,000,000	303,741,463,270	303,741,463,270	0	0
			(2,418,568,411,330)		
0	2,417,206,000,000	4,767,837,001,820	4,767,741,136,640	0	95,865,180
			(2,796,174,388,442)		
0	2,850,693,000,000	5,169,906,400,610	4,078,628,254,510	0	1,091,278,146,100
			(225,587,172,130)		
0	222,476,000,000	290,829,775,650	290,829,775,650	0	0
			(672,074,145,840)		
0	551,244,000,000	1,670,921,149,760	1,670,920,496,760	0	653,000
			(1,058,776,844,091)		
0	1,313,805,000,000	1,944,230,773,970	1,943,199,949,760	0	1,030,824,210

□ 기금별 수입결산

구 분	당초 수입계획액 (A)	기금운용계획변경액(B)		
		국회심의	기재부협의	자체변경등
합 계	10,210,002,000,000	0	458,417,000,000	0
농산물가격안정기금	2,605,118,000,000	0	180,000,000,000	0
11관 재산수입	26,663,000,000	0	0	0
51항 관유물대여료	28,000,000	0	0	0
511목 토지대여료	28,000,000	0	0	0
54항 기타이자수입및재산수입	26,635,000,000	0	0	0
544목 기타민간이자수입	13,195,000,000	0	0	0
545목 기타재산수입	13,440,000,000	0	0	0
12관 경상이전수입	259,160,000,000	0	0	0
56항 벌금,몰수금및과태료	32,000,000	0	0	0
562목 몰수금및추징금	32,000,000	0	0	0
57항 변상금및위약금	5,381,000,000	0	0	0
572목 위약금	5,381,000,000	0	0	0
58항 가산금	0	0	0	0
581목 가산금	0	0	0	0

(단위: 원)

수정 수입계획액 (C=A+B)	징수결정액	수 납 액 (D)	불납 결손액	미수납액	수정수입계획액과 수납액의 차 (D-C)	증감사유
		(9,571,652,271,515)			(-1,096,766,728,485)	
10,668,419,000,000	18,219,790,097,410	17,127,129,032,920	0	1,092,661,064,490	6,458,710,032,920	
		(2,222,826,480,199)			(-562,291,519,801)	
2,785,118,000,000	4,072,323,532,330	4,072,067,956,330	0	255,576,000	1,286,949,956,330	
26,663,000,000	6,990,014,388	6,990,014,388	0	0	-19,672,985,612	
28,000,000	129,299,580	129,299,580	0	0	101,299,580	
28,000,000	129,299,580	129,299,580	0	0	101,299,580	비촉기지 토지대여료 및 국유재산(aT센터 ) 사용허가에 따른 부가가치세 수납
26,635,000,000	6,860,714,808	6,860,714,808	0	0	-19,774,285,192	
13,195,000,000	2,290,251,530	2,290,251,530	0	0	-10,904,748,470	마이너스 대여자금 잔액 증가로 연평균대여이율 감소
13,440,000,000	4,570,463,278	4,570,463,278	0	0	-8,869,536,722	시중금리 하락 에 따른 연평균수익 감소
259,160,000,000	188,444,021,200	188,188,445,200	0	255,576,000	-70,971,554,800	
32,000,000	56,907,540	56,907,540	0	0	24,907,540	
32,000,000	56,907,540	56,907,540	0	0	24,907,540	물수능산물(메밀 등, 14톤) 판매
5,381,000,000	432,109,960	432,109,960	0	0	-4,948,890,040	
5,381,000,000	432,109,960	432,109,960	0	0	-4,948,890,040	위약금 징수실적 감소
0	6,376,000	0	0	6,376,000	0	
0	6,376,000	0	0	6,376,000	0	제재부가금 부과 후 미납에 따른 가산금 징수(미수납)

구 분	당초 수입계획액 (A)	기금운용계획변경액(B)		
		국회심의	기재부협의	자체변경등
59항 기타경상이전수입	253,747,000,000	0	0	0
593목 법정부담금	52,091,000,000	0	0	0
596목 기타경상이전수입	201,656,000,000	0	0	0
13관 재화및용역판매수입	0	0	0	0
69항 잡수입	0	0	0	0
691목 기타잡수입	0	0	0	0
15관 관유물매각대	797,830,000,000	0	0	0
71항 고정자산매각대	14,000,000	0	0	0
713목 기타고정자산매각대	14,000,000	0	0	0
72항 토지및무형자산매각대	0	0	0	0
721목 토지매각대	0	0	0	0
73항 재고자산매각대및유동자산	797,816,000,000	0	0	0
731목 재고자산매각대	797,816,000,000	0	0	0
20관 융자및전대차관원금회수	1,198,785,000,000	0	0	0
75항 융자원금회수	1,198,785,000,000	0	0	0

(단위: 원)

수정 수입계획액 (C=A+B)	징수결정액	수 납 액 (D)	불납결손액	미수납액	수정수입계획액과 수납액의 차 (D-C)	증감사유
253,747,000,000	187,948,627,700	187,699,427,700	0	249,200,000	-66,047,572,300	
52,091,000,000	58,022,394,080	58,022,394,080	0	0	5,931,394,080	코로나로 인한 수요 확대로 차액, 장기들 등 수입권공매 이행률 증가
201,656,000,000	129,926,233,620	129,677,033,620	0	249,200,000	-71,978,966,380	비축사업비 집행잔액 111,947백만원 반납
0	56,834,630	56,834,630	0	0	56,834,630	
0	56,834,630	56,834,630	0	0	56,834,630	
0	56,834,630	56,834,630	0	0	56,834,630	현 포장재 등 매각 수입
797,830,000,000	582,951,107,340	582,951,107,340	0	0	-214,878,892,660	
14,000,000	0	0	0	0	-14,000,000	
14,000,000	0	0	0	0	-14,000,000	매각자산 없음
0	135,340,500	135,340,500	0	0	135,340,500	
0	135,340,500	135,340,500	0	0	135,340,500	국유재산(장성비축 기지 전입도로) 매각대금 수납
797,816,000,000	582,815,766,840	582,815,766,840	0	0	-215,000,233,160	
797,816,000,000	582,815,766,840	582,815,766,840	0	0	-215,000,233,160	예산 수립시 최근 실수납실적('18년 5,437억원, '19년 4,994억원, '20년 5,789억원)이 반영되지 않아 수입계획 과다 추정
1,198,785,000,000	1,160,335,780,490	1,160,335,780,490	0	0	-38,449,219,510	
1,198,785,000,000	1,160,335,780,490	1,160,335,780,490	0	0	-38,449,219,510	

구 분	당초 수입계획액 (A)	기금운용계획변경액(B)		
		국회심의	기재부협의	자체변경등
754목 기타민간융자원금회수	1,198,785,000,000	0	0	0
31관 차입금및여유자금회수	322,680,000,000	0	0	0
84항 유가증권매각대	5,085,000,000	0	0	0
843목 기타유가증권매각대	5,085,000,000	0	0	0
85항 정부예금회수	317,595,000,000	0	0	0
851목 한국은행예치금회수	0	0	0	0
852목 통화금융기관예치금회수	53,206,000,000	0	0	0
853목 비통화금융기관예치금회수	264,389,000,000	0	0	0
40관 정부내부수입및기타	0	0	180,000,000,000	0
94항 예수금	0	0	180,000,000,000	0
943목 기금예수금	0	0	180,000,000,000	0
<b>농어업재해재보험기금</b>	<b>527,877,000,000</b>	<b>0</b>	<b>0</b>	<b>0</b>
11관 재산수입	8,180,000,000	0	0	0
54항 기타이자수입및재산수입	8,180,000,000	0	0	0
545목 기타재산수입	8,180,000,000	0	0	0

(단위: 원)

수정 수입계획액 (C=A+B)	징수결정액	수 납 액 (D)	불납결손액	미수납액	수정수입계획액과 수납액의 차 (D-C)	증감사유
1,198,785,000,000	1,160,335,780,490	1,160,335,780,490	0	0	-38,449,219,510	장기자금 만기일도래에 따른 융자원금 회수액 감소: (`20)549,374백 만원→(`21)285, 930백만원
		(104,304,298,151)			(-218,375,701,849)	
322,680,000,000	1,953,545,774,282	1,953,545,774,282	0	0	1,630,865,774,282	
		(0)			(-5,085,000,000)	
5,085,000,000	0	0	0	0	-5,085,000,000	
		(0)			(-5,085,000,000)	
5,085,000,000	0	0	0	0	-5,085,000,000	회수 사유 없음(농식품모태 펀드 만기일 미도래)
		(104,304,298,151)			(-213,290,701,849)	
317,595,000,000	1,953,545,774,282	1,953,545,774,282	0	0	1,635,950,774,282	
		(108,929,220)			(108,929,220)	
0	108,929,220	108,929,220	0	0	108,929,220	전년도말 잔액 회수
		(0)			(-53,206,000,000)	
53,206,000,000	0	0	0	0	-53,206,000,000	시중금리 하락으로 비통화금융기관 대비 수익률 열위인 통화금융기관 미예치
		(104,195,368,931)			(-160,193,631,069)	
264,389,000,000	1,953,436,845,062	1,953,436,845,062	0	0	1,689,047,845,062	수익률 증가를 위해 비통화금융기관 우선 예치
180,000,000,000	180,000,000,000	180,000,000,000	0	0	0	
180,000,000,000	180,000,000,000	180,000,000,000	0	0	0	
180,000,000,000	180,000,000,000	180,000,000,000	0	0	0	공공자금관리기금 예수
		(177,644,829,483)			(-350,232,170,517)	
<b>527,877,000,000</b>	<b>303,741,463,270</b>	<b>303,741,463,270</b>	<b>0</b>	<b>0</b>	<b>-224,135,536,730</b>	
8,180,000,000	270,451,463	270,451,463	0	0	-7,909,548,537	
8,180,000,000	270,451,463	270,451,463	0	0	-7,909,548,537	
8,180,000,000	270,451,463	270,451,463	0	0	-7,909,548,537	여유자금운용규모 감소

구 분	당초 수입계획액 (A)	기금운용계획변경액(B)		
		국회심의	기재부협의	자체변경등
12관 경상이전수입	0	0	0	0
59항 기타경상이전수입	0	0	0	0
596목 기타경상이전수입	0	0	0	0
13관 재화및용역판매수입	40,830,000,000	0	0	0
65항 면허료및수수료	40,830,000,000	0	0	0
651목 면허료및수수료	40,830,000,000	0	0	0
31관 차입금및여유자금회수	378,867,000,000	0	0	0
85항 정부예금회수	378,867,000,000	0	0	0
852목 통화금융기관예치금회수	78,867,000,000	0	0	0
853목 비통화금융기관예치금회수	300,000,000,000	0	0	0
40관 정부내부수입및기타	100,000,000,000	0	0	0
91항 전입금	100,000,000,000	0	0	0
912목 특별회계전입금	100,000,000,000	0	0	0
<b>농업·농촌공익기능증진직접지불기금</b>	<b>2,417,206,000,000</b>	<b>0</b>	<b>0</b>	<b>0</b>
11관 재산수입	500,000,000	0	0	0
54항 기타이자수입및재산수입	500,000,000	0	0	0
545목 기타재산수입	500,000,000	0	0	0



(단위: 원)

수정 수입계획액 (C=A+B)	징수결정액	수 납 액 (D)	불납결손액	미수납액	수정수입계획액과 수납액의 차 (D-C)	증감사유
0	36,261,090	36,261,090	0	0	36,261,090	
0	36,261,090	36,261,090	0	0	36,261,090	
0	36,261,090	36,261,090	0	0	36,261,090	'20회계연도 기금운영비 반납
40,830,000,000	8,605,012,650	8,605,012,650	0	0	-32,224,987,350	
40,830,000,000	8,605,012,650	8,605,012,650	0	0	-32,224,987,350	
40,830,000,000	8,605,012,650	8,605,012,650	0	0	-32,224,987,350	연이은 자연재해 발생으로 문암방석분 수입 감소
		(68,733,104,280)			(-310,133,895,720)	
378,867,000,000	194,829,738,067	194,829,738,067	0	0	-184,037,261,933	
		(68,733,104,280)			(-310,133,895,720)	
378,867,000,000	194,829,738,067	194,829,738,067	0	0	-184,037,261,933	
		(0)			(-78,867,000,000)	
78,867,000,000	0	0	0	0	-78,867,000,000	
		(68,733,104,280)			(-231,266,895,720)	
300,000,000,000	194,829,738,067	194,829,738,067	0	0	-105,170,261,933	
100,000,000,000	100,000,000,000	100,000,000,000	0	0	0	
100,000,000,000	100,000,000,000	100,000,000,000	0	0	0	
100,000,000,000	100,000,000,000	100,000,000,000	0	0	0	
		<b>(2,418,568,411,330)</b>			<b>(1,362,411,330)</b>	
<b>2,417,206,000,000</b>	<b>4,767,837,001,820</b>	<b>4,767,741,136,640</b>	<b>0</b>	<b>95,865,180</b>	<b>2,350,535,136,640</b>	
500,000,000	818,253,980	818,172,570	0	81,410	318,172,570	
500,000,000	818,253,980	818,172,570	0	81,410	318,172,570	
500,000,000	818,253,980	818,172,570	0	81,410	318,172,570	

구 분	당초 수입계획액 (A)	기금운용계획변경액(B)		
		국회심의	기재부협의	자체변경등
12관 경상이전수입	2,000,000,000	0	0	0
56항 벌금, 물수금및과태료	2,000,000,000	0	-1,990,000,000	0
563목 과태료	2,000,000,000	0	-1,990,000,000	0
59항 기타경상이전수입	0	0	1,990,000,000	0
596목 기타경상이전수입	0	0	1,990,000,000	0
31관 차입금및여유자금회수	22,800,000,000	0	0	0
85항 정부예금회수	22,800,000,000	0	0	0
851목 한국은행예치금회수	0	0	0	0
853목 비통화금융기관예치금회수	22,800,000,000	0	0	0
40관 정부내부수입및기타	2,391,906,000,000	0	0	0
91항 전입금	2,391,906,000,000	0	0	0
912목 특별회계전입금	2,391,906,000,000	0	0	0
<b>농지관리기금</b>	<b>2,850,693,000,000</b>	<b>0</b>	<b>0</b>	<b>0</b>
11관 재산수입	118,260,000,000	0	0	0
51항 관유물대여료	13,892,000,000	0	0	0
511목 토지대여료	10,299,000,000	0	0	0
513목 기타관유물대여료	3,593,000,000	0	0	0

(단위: 원)

수정 수입계획액 (C=A+B)	징수결정액	수 납 액 (D)	불납결손액	미수납액	수정수입계획액과 수납액의 차 (D-C)	증감사유
2,000,000,000	2,060,847,720	1,965,063,950	0	95,783,770	-34,936,050	
10,000,000	0	0	0	0	-10,000,000	
10,000,000	0	0	0	0	-10,000,000	
1,990,000,000	2,060,847,720	1,965,063,950	0	95,783,770	-24,936,050	
1,990,000,000	2,060,847,720	1,965,063,950	0	95,783,770	-24,936,050	
		(23,879,174,810)			(1,079,174,810)	
22,800,000,000	2,373,051,900,120	2,373,051,900,120	0	0	2,350,251,900,120	
		(23,879,174,810)			(1,079,174,810)	
22,800,000,000	2,373,051,900,120	2,373,051,900,120	0	0	2,350,251,900,120	
		(302,871,500)			(302,871,500)	
0	302,871,500	302,871,500	0	0	302,871,500	
		(23,576,303,310)			(776,303,310)	
22,800,000,000	2,372,749,028,620	2,372,749,028,620	0	0	2,349,949,028,620	
2,391,906,000,000	2,391,906,000,000	2,391,906,000,000	0	0	0	
2,391,906,000,000	2,391,906,000,000	2,391,906,000,000	0	0	0	
2,391,906,000,000	2,391,906,000,000	2,391,906,000,000	0	0	0	
		(2,796,174,388,442)			(-54,518,611,558)	
<b>2,850,693,000,000</b>	<b>5,169,906,400,610</b>	<b>4,078,628,254,510</b>	<b>0</b>	<b>1,091,278,146,100</b>	<b>1,227,935,254,510</b>	
118,260,000,000	205,091,264,440	144,658,251,390	0	60,433,013,050	26,398,251,390	
13,892,000,000	9,101,594,490	9,101,594,490	0	0	-4,790,405,510	
10,299,000,000	7,689,120,090	7,689,120,090	0	0	-2,609,879,910	
3,593,000,000	1,412,474,400	1,412,474,400	0	0	-2,180,525,600	

구 분	당초 수입계획액 (A)	기금운용계획변경액(B)		
		국회심의	기재부협의	자체변경등
54항 기타이자수입및재산수입	104,368,000,000	0	0	0
541목 지방자치단체이자수입	589,000,000	0	0	0
544목 기타민간이자수입	61,697,000,000	0	0	0
545목 기타재산수입	42,082,000,000	0	0	0
12관 경상이전수입	966,825,000,000	0	0	0
58항 가산금	5,020,000,000	0	0	0
581목 가산금	5,020,000,000	0	0	0
59항 기타경상이전수입	961,805,000,000	0	0	0
593목 법정부담금	961,805,000,000	0	0	0
596목 기타경상이전수입	0	0	0	0
15관 관유물매각대	41,012,000,000	0	0	0
73항 재고자산매각대및유동자산	41,012,000,000	0	0	0
731목 재고자산매각대	41,012,000,000	0	0	0
20관 용자및전대차관원금회수	477,760,000,000	0	0	0
75항 용자원금회수	477,760,000,000	0	0	0
754목 기타민간용자원금회수	477,760,000,000	0	0	0
31관 차입금및여유자금회수	898,156,000,000	0	0	0

(단위: 원)

수정 수입계획액 (C=A+B)	징수결정액	수 납 액 (D)	불납결손액	미수납액	수정수입계획액과 수납액의 차 (D-C)	증감사유
104,368,000,000	195,989,669,950	135,556,656,900	0	60,433,013,050	31,188,656,900	
589,000,000	199,337,490	149,977,290	0	49,360,200	-439,022,710	
61,697,000,000	91,881,183,030	47,174,741,290	0	44,706,441,740	-14,522,258,710	
42,082,000,000	103,909,149,430	88,231,938,320	0	15,677,211,110	46,149,938,320	
966,825,000,000	2,246,118,412,330	1,296,679,664,380	0	949,438,747,950	329,854,664,380	
5,020,000,000	5,960,803,550	5,960,803,550	0	0	940,803,550	
5,020,000,000	5,960,803,550	5,960,803,550	0	0	940,803,550	
961,805,000,000	2,240,157,608,780	1,290,718,860,830	0	949,438,747,950	328,913,860,830	
961,805,000,000	2,240,076,214,390	1,290,637,466,440	0	949,438,747,950	328,832,466,440	
0	81,394,390	81,394,390	0	0	81,394,390	
41,012,000,000	151,614,197,370	70,279,874,250	0	81,334,323,120	29,267,874,250	
41,012,000,000	151,614,197,370	70,279,874,250	0	81,334,323,120	29,267,874,250	
41,012,000,000	151,614,197,370	70,279,874,250	0	81,334,323,120	29,267,874,250	
477,760,000,000	534,778,390,870	534,706,328,890	0	72,061,980	56,946,328,890	
477,760,000,000	534,778,390,870	534,706,328,890	0	72,061,980	56,946,328,890	
477,760,000,000	534,778,390,870	534,706,328,890	0	72,061,980	56,946,328,890	
		(415,459,696,922)			(-482,696,303,078)	
898,156,000,000	1,697,913,562,990	1,697,913,562,990	0	0	799,757,562,990	

구 분	당초 수입계획액 (A)	기금운용계획변경액(B)		
		국회심의	기재부협의	자체변경등
85항 정부예금회수	898,156,000,000	0	0	0
852목 통화금융기관예치금회수	389,447,000,000	0	0	0
853목 비통화금융기관예치금회수	508,709,000,000	0	0	0
40관 정부내부수입및기타	348,680,000,000	0	0	0
92항 예탁원금회수	300,000,000,000	0	0	0
923목 기금예탁원금회수	300,000,000,000	0	0	0
95항 예탁이자수입	48,680,000,000	0	0	0
953목 기금예탁이자수입	48,680,000,000	0	0	0
<b>양곡증권정리기금</b>	<b>222,476,000,000</b>	<b>0</b>	<b>0</b>	<b>0</b>
11관 재산수입	287,000,000	0	0	0
54항 기타이자수입및재산수입	287,000,000	0	0	0
545목 기타재산수입	287,000,000	0	0	0
31관 차입금및여유자금회수	25,118,000,000	0	0	0
85항 정부예금회수	25,118,000,000	0	0	0
852목 통화금융기관예치금회수	25,118,000,000	0	0	0
40관 정부내부수입및기타	197,071,000,000	0	0	0
91항 전입금	195,455,000,000	0	0	0

(단위: 원)

수정 수입계획액 (C=A+B)	징수결정액	수 납 액 (D)	불납결손액	미수납액	수정수입계획액과 수납액의 차 (D-C)	증감사유
		(415,459,696,922)			(-482,696,303,078)	
898,156,000,000	1,697,913,562,990	1,697,913,562,990	0	0	799,757,562,990	
		(15,020,821,923)			(-374,426,178,077)	
389,447,000,000	104,030,493,610	104,030,493,610	0	0	-285,416,506,390	
		(400,438,874,999)			(-108,270,125,001)	
508,709,000,000	1,593,883,069,380	1,593,883,069,380	0	0	1,085,174,069,380	
348,680,000,000	334,390,572,610	334,390,572,610	0	0	-14,289,427,390	
300,000,000,000	300,000,000,000	300,000,000,000	0	0	0	
300,000,000,000	300,000,000,000	300,000,000,000	0	0	0	
48,680,000,000	34,390,572,610	34,390,572,610	0	0	-14,289,427,390	
48,680,000,000	34,390,572,610	34,390,572,610	0	0	-14,289,427,390	
		<b>(225,587,172,130)</b>			<b>(3,111,172,130)</b>	
<b>222,476,000,000</b>	<b>290,829,775,650</b>	<b>290,829,775,650</b>	<b>0</b>	<b>0</b>	<b>68,353,775,650</b>	
287,000,000	496,102,990	496,102,990	0	0	209,102,990	
287,000,000	496,102,990	496,102,990	0	0	209,102,990	
287,000,000	496,102,990	496,102,990	0	0	209,102,990	
		(29,636,069,140)			(4,518,069,140)	
25,118,000,000	94,878,672,660	94,878,672,660	0	0	69,760,672,660	
		(29,636,069,140)			(4,518,069,140)	
25,118,000,000	94,878,672,660	94,878,672,660	0	0	69,760,672,660	
		(29,636,069,140)			(4,518,069,140)	
25,118,000,000	94,878,672,660	94,878,672,660	0	0	69,760,672,660	
197,071,000,000	195,455,000,000	195,455,000,000	0	0	-1,616,000,000	
195,455,000,000	195,455,000,000	195,455,000,000	0	0	0	

구 분	당초 수입계획액 (A)	기금운용계획변경액(B)		
		국회심의	기재부협의	자체변경등
911목 일반회계전입금	195,455,000,000	0	0	0
94항 예수금	1,616,000,000	0	0	0
943목 기금예수금	1,616,000,000	0	0	0
<b>자유무역협정이행지원기금</b>	<b>551,244,000,000</b>	<b>0</b>	<b>0</b>	<b>0</b>
11관 재산수입	13,555,000,000	0	0	0
54항 기타이자수입및재산수입	13,555,000,000	0	0	0
544목 기타민간이자수입	9,173,000,000	0	0	0
545목 기타재산수입	4,382,000,000	0	0	0
12관 경상이전수입	140,703,000,000	0	0	0
57항 변상금및위약금	0	0	0	0
572목 위약금	0	0	0	0
59항 기타경상이전수입	140,703,000,000	0	0	0
593목 법정부담금	97,116,000,000	0	0	0
596목 기타경상이전수입	43,587,000,000	0	0	0
20관 용자및전대차관원금회수	264,741,000,000	0	0	0
75항 용자원금회수	264,741,000,000	0	0	0



(단위: 원)

수정 수입계획액 (C=A+B)	징수결정액	수 납 액 (D)	불납결손액	미수납액	수정수입계획액과 수납액의 차 (D-C)	증감사유
195,455,000,000	195,455,000,000	195,455,000,000	0	0	0	
1,616,000,000	0	0	0	0	-1,616,000,000	
1,616,000,000	0	0	0	0	-1,616,000,000	
		(672,074,145,840)			(120,830,145,840)	
<b>551,244,000,000</b>	<b>1,670,921,149,760</b>	<b>1,670,920,496,760</b>	<b>0</b>	<b>653,000</b>	<b>1,119,676,496,760</b>	
13,555,000,000	10,501,716,226	10,501,716,226	0	0	-3,053,283,774	
13,555,000,000	10,501,716,226	10,501,716,226	0	0	-3,053,283,774	
9,173,000,000	7,554,814,820	7,554,814,820	0	0	-1,618,185,180	낮은 시중금리로 조기상환 발생 및 이자 감소
4,382,000,000	2,946,901,406	2,946,901,406	0	0	-1,435,098,594	여유자금 운용 수익 감소
140,703,000,000	146,916,366,320	146,915,713,320	0	653,000	6,212,713,320	
0	32,832,300	32,832,300	0	0	32,832,300	
0	32,832,300	32,832,300	0	0	32,832,300	위약금 발생
140,703,000,000	146,883,534,020	146,882,881,020	0	653,000	6,179,881,020	
97,116,000,000	109,326,533,440	109,326,533,440	0	0	12,210,533,440	FTA수입참깨 수요 증가로 법정부담금 증가
43,587,000,000	37,557,000,580	37,556,347,580	0	653,000	-6,030,652,420	미정산으로 인한 지자체 지출반납 감소
264,741,000,000	240,502,356,960	240,502,356,960	0	0	-24,238,643,040	
264,741,000,000	240,502,356,960	240,502,356,960	0	0	-24,238,643,040	

구 분	당초 수입계획액 (A)	기금운용계획변경액(B)		
		국회심의	기재부협의	자체변경등
754목 기타민간융자원금회수	264,741,000,000	0	0	0
31관 차입금및여유자금회수	45,057,000,000	0	0	0
85항 정부예금회수	45,057,000,000	0	0	0
851목 한국은행예치금회수	0	0	0	0
852목 통화금융기관예치금회수	15,057,000,000	0	0	0
853목 비통화금융기관예치금회수	30,000,000,000	0	0	0
40관 정부내부수입및기타	87,188,000,000	0	0	0
91항 전입금	87,188,000,000	0	0	0
912목 특별회계전입금	87,188,000,000	0	0	0
<b>축산발전기금</b>	<b>1,035,388,000,000</b>	<b>0</b>	<b>278,417,000,000</b>	<b>0</b>
11관 재산수입	40,684,000,000	0	0	0
51항 관유물대여료	10,000,000	0	0	0
511목 토지대여료	10,000,000	0	0	0
54항 기타이자수입및재산수입	40,674,000,000	0	0	0
544목 기타민간이자수입	9,472,000,000	0	0	0
545목 기타재산수입	31,202,000,000	0	0	0
12관 경상이전수입	33,088,000,000	0	0	0

(단위: 원)

수정 수입계획액 (C=A+B)	징수결정액	수 납 액 (D)	불납결손액	미수납액	수정수입계획액과 수납액의 차 (D-C)	증감사유
264,741,000,000	240,502,356,960	240,502,356,960	0	0	-24,238,643,040	낮은 시중금리로 미대출반납 및 조기상환 발생
		(223,766,359,334)			(178,709,359,334)	
45,057,000,000	1,222,612,710,254	1,222,612,710,254	0	0	1,177,555,710,254	
		(223,766,359,334)			(178,709,359,334)	
45,057,000,000	1,222,612,710,254	1,222,612,710,254	0	0	1,177,555,710,254	
		(2,160,552,380)			(2,160,552,380)	
0	2,160,552,380	2,160,552,380	0	0	2,160,552,380	전년도말 국고금 잔액
		(0)			(-15,057,000,000)	
15,057,000,000	0	0	0	0	-15,057,000,000	
		(221,605,806,954)			(191,605,806,954)	
30,000,000,000	1,220,452,157,874	1,220,452,157,874	0	0	1,190,452,157,874	전기 여유자금 운용액
87,188,000,000	50,388,000,000	50,388,000,000	0	0	-36,800,000,000	
87,188,000,000	50,388,000,000	50,388,000,000	0	0	-36,800,000,000	
87,188,000,000	50,388,000,000	50,388,000,000	0	0	-36,800,000,000	사업비 불용 발생에 따른 전입금 수입 축소
		<b>(1,058,776,844,091)</b>			<b>(-255,028,155,909)</b>	
<b>1,313,805,000,000</b>	<b>1,944,230,773,970</b>	<b>1,943,199,949,760</b>	<b>0</b>	<b>1,030,824,210</b>	<b>629,394,949,760</b>	
40,684,000,000	19,685,114,120	19,677,659,840	0	7,454,280	-21,006,340,160	
10,000,000	9,777,050	9,777,050	0	0	-222,950	
10,000,000	9,777,050	9,777,050	0	0	-222,950	
40,674,000,000	19,675,337,070	19,667,882,790	0	7,454,280	-21,006,117,210	
9,472,000,000	7,174,721,010	7,174,721,010	0	0	-2,297,278,990	
31,202,000,000	12,500,616,060	12,493,161,780	0	7,454,280	-18,708,838,220	
33,088,000,000	59,137,251,290	58,113,881,360	0	1,023,369,930	25,025,881,360	

구 분	당초 수입계획액 (A)	기금운용계획변경액(B)		
		국회심의	기재부협의	자체변경등
56항 벌금, 몰수금및과태료	0	0	0	0
565목 과징금	0	0	0	0
57항 변상금및위약금	0	0	0	0
572목 위약금	0	0	0	0
58항 가산금	0	0	0	0
581목 가산금	0	0	0	0
59항 기타경상이전수입	33,088,000,000	0	0	0
593목 법정부담금	3,026,000,000	0	0	0
596목 기타경상이전수입	30,062,000,000	0	0	0
15관 관유물매각대	27,974,000,000	0	0	0
71항 고정자산매각대	864,000,000	0	0	0
713목 기타고정자산매각대	864,000,000	0	0	0
73항 재고자산매각대및유동자산	27,110,000,000	0	0	0
731목 재고자산매각대	27,110,000,000	0	0	0
20관 용자및전대차관원금회수	597,567,000,000	0	0	0
75항 용자원금회수	597,567,000,000	0	0	0
754목 기타민간용자원금회수	597,567,000,000	0	0	0

(단위: 원)

수정 수입계획액 (C=A+B)	징수결정액	수 납 액 (D)	불납결손액	미수납액	수정수입계획액과 수납액의 차 (D-C)	증감사유
0	2,250,000	2,250,000	0	0	2,250,000	
0	2,250,000	2,250,000	0	0	2,250,000	
0	9,148,090	9,148,090	0	0	9,148,090	
0	9,148,090	9,148,090	0	0	9,148,090	
0	1,621,400	1,621,400	0	0	1,621,400	
0	1,621,400	1,621,400	0	0	1,621,400	
33,088,000,000	59,124,231,800	58,100,861,870	0	1,023,369,930	25,012,861,870	
3,026,000,000	4,121,279,670	4,121,279,670	0	0	1,095,279,670	
30,062,000,000	55,002,952,130	53,979,582,200	0	1,023,369,930	23,917,582,200	
27,974,000,000	31,187,471,140	31,187,471,140	0	0	3,213,471,140	
864,000,000	640,322,700	640,322,700	0	0	-223,677,300	
864,000,000	640,322,700	640,322,700	0	0	-223,677,300	
27,110,000,000	30,547,148,440	30,547,148,440	0	0	3,437,148,440	
27,110,000,000	30,547,148,440	30,547,148,440	0	0	3,437,148,440	
597,567,000,000	485,504,945,950	485,504,945,950	0	0	-112,062,054,050	
597,567,000,000	485,504,945,950	485,504,945,950	0	0	-112,062,054,050	
597,567,000,000	485,504,945,950	485,504,945,950	0	0	-112,062,054,050	

구 분	당초 수입계획액 (A)	기금운용계획변경액(B)		
		국회심의	기재부협의	자체변경등
31관 차입금및여유자금회수	195,725,000,000	0	0	0
85항 정부예금회수	195,725,000,000	0	0	0
851목 한국은행에치금회수	0	0	0	0
853목 비통화금융기관에치금회수	195,725,000,000	0	0	0
40관 정부내부수입및기타	140,350,000,000	0	278,417,000,000	0
91항 전입금	85,000,000,000	0	78,417,000,000	0
911목 일반회계전입금	0	0	78,417,000,000	0
912목 특별회계전입금	85,000,000,000	0	0	0
94항 예수금	55,350,000,000	0	200,000,000,000	0
943목 기금예수금	55,350,000,000	0	200,000,000,000	0

(단위: 원)

수정 수입계획액 (C=A+B)	징수결정액	수 납 액 (D)	불납결손액	미수납액	수정수입계획액과 수납액의 차 (D-C)	증감사유
		(45,525,885,801)			(-150,199,114,199)	
195,725,000,000	929,948,991,470	929,948,991,470	0	0	734,223,991,470	
		(45,525,885,801)			(-150,199,114,199)	
195,725,000,000	929,948,991,470	929,948,991,470	0	0	734,223,991,470	
		(2,275,682,080)			(2,275,682,080)	
0	2,275,682,080	2,275,682,080	0	0	2,275,682,080	
		(43,250,203,721)			(-152,474,796,279)	
195,725,000,000	927,673,309,390	927,673,309,390	0	0	731,948,309,390	
418,767,000,000	418,767,000,000	418,767,000,000	0	0	0	
163,417,000,000	163,417,000,000	163,417,000,000	0	0	0	
78,417,000,000	78,417,000,000	78,417,000,000	0	0	0	
85,000,000,000	85,000,000,000	85,000,000,000	0	0	0	
255,350,000,000	255,350,000,000	255,350,000,000	0	0	0	
255,350,000,000	255,350,000,000	255,350,000,000	0	0	0	





## 2. 지출결산보고서

## 2. 지출결산보고서

총괄

구 분	당초 지출계획액 (A)	기금운용계획변경액(B)		
		국회심의	기재부협의	자체변경등
<b>합 계</b>	<b>10,210,002,000,000</b>	<b>0</b>	<b>458,417,000,000</b>	<b>0</b>
농산물가격안정기금	2,605,118,000,000	0	180,000,000,000	0
농어업재해재보험기금	527,877,000,000	0	0	0
농업·농촌공익기능증진직접지불기금	2,417,206,000,000	0	0	0
농지관리기금	2,850,693,000,000	0	0	0
양곡증권정리기금	222,476,000,000	0	0	0
자유무역협정이행지원기금	551,244,000,000	0	0	0
축산발전기금	1,035,388,000,000	0	278,417,000,000	0

(단위: 원)

수정 지출계획액 (C=A+B)	전년도이월액	지출계획현액	지출액	다음연도 이월액	불용액
			(9,571,652,271,515)		
10,668,419,000,000	481,020,000	10,668,900,020,000	17,127,129,032,920	55,489,955,700	190,612,499,550
			(2,222,826,480,199)		
2,785,118,000,000	80,800,000	2,785,198,800,000	4,072,067,956,330	55,370,755,700	36,022,802,820
			(177,644,829,483)		
527,877,000,000	0	527,877,000,000	303,741,463,270	0	0
			(2,418,568,411,330)		
2,417,206,000,000	397,220,000	2,417,603,220,000	4,767,741,136,640	119,200,000	21,253,696,690
			(2,796,174,388,442)		
2,850,693,000,000	0	2,850,693,000,000	4,078,628,254,510	0	2,500,000
			(225,587,172,130)		
222,476,000,000	0	222,476,000,000	290,829,775,650	0	7,967,252,340
			(672,074,145,840)		
551,244,000,000	3,000,000	551,247,000,000	1,670,920,496,760	0	36,757,112,000
			(1,058,776,844,091)		
1,313,805,000,000	0	1,313,805,000,000	1,943,199,949,760	0	88,609,135,700

□ 기금별 지출결산

구 분	당초 지출계획액 (A)	기금운용계획변경액 (B)		
		국회심의	기재부협의	자체변경등
<b>합 계</b>	<b>10,210,002,000,000</b>	<b>0</b>	<b>458,417,000,000</b>	<b>0</b>
<b>농산물가격안정기금</b>	<b>2,605,118,000,000</b>	<b>0</b>	<b>180,000,000,000</b>	<b>0</b>
100장(분야) 농림수산	2,605,118,000,000	0	180,000,000,000	0
101관(부문) 농업·농촌	1,943,016,000,000	0	157,411,000,000	0
2200항(프로그램) 농업신산업육성	26,000,000,000	0	-2,000,000,000	0
2276세 항(단위사업) 친환경농산물유통활성화	26,000,000,000	0	-2,000,000,000	0
450목 용자금	26,000,000,000	0	-2,000,000,000	0
3000항(프로그램) 농산물수급안정및유통효율화	1,453,069,000,000	0	3,678,000,000	0
3031세 항(단위사업) 농산물가격안정및수급조절(농안기금)	579,545,000,000	0	-12,446,000,000	0
210목 운영비	1,817,000,000	0	0	0
320목 민간이전	73,787,000,000	0	-513,000,000	0
420목 건설비	430,000,000	0	0	0
430목 유형자산	503,511,000,000	0	-11,933,000,000	0
3033세 항(단위사업) 농산물유통개선(농안기금)	822,296,000,000	0	16,164,000,000	0
320목 민간이전	12,517,000,000	0	2,337,000,000	0
330목 자치단체이전	42,897,000,000	0	-3,176,000,000	0

(단위: 원)

수정 지출계획액 (C=A+B)	전년도이월액	지출계획현액	지출액	다음연도 이월액	불용액
			(9,571,652,271,515)		
10,668,419,000,000	481,020,000	10,668,900,020,000	17,127,129,032,920	55,489,955,700	190,612,499,550
			(2,222,826,480,199)		
2,785,118,000,000	80,800,000	2,785,198,800,000	4,072,067,956,330	55,370,755,700	36,022,802,820
2,785,118,000,000	80,800,000	2,785,198,800,000	4,072,067,956,330	55,370,755,700	36,022,802,820
2,100,427,000,000	80,800,000	2,100,507,800,000	3,420,656,856,330	22,392,855,700	35,720,802,820
24,000,000,000	0	24,000,000,000	23,721,000,000	0	279,000,000
24,000,000,000	0	24,000,000,000	23,721,000,000	0	279,000,000
24,000,000,000	0	24,000,000,000	23,721,000,000	0	279,000,000
1,456,747,000,000	0	1,456,747,000,000	1,399,047,081,610	22,392,855,700	35,307,062,690
567,099,000,000	0	567,099,000,000	521,930,347,610	19,963,855,700	25,204,796,690
1,817,000,000	0	1,817,000,000	1,817,000,000	0	0
73,274,000,000	0	73,274,000,000	53,663,626,000	19,594,374,000	16,000,000
430,000,000	0	430,000,000	361,583,830	0	68,416,170
491,578,000,000	0	491,578,000,000	466,088,137,780	369,481,700	25,120,380,520
838,460,000,000	0	838,460,000,000	825,928,734,000	2,429,000,000	10,102,266,000
14,854,000,000	0	14,854,000,000	14,854,000,000	0	0
39,721,000,000	0	39,721,000,000	39,716,734,000	0	4,266,000

구 분	당초 지출계획액 (A)	기금운용계획변경액 (B)		
		국회심의	기재부협의	자체변경등
450목 용자금	766,882,000,000	0	17,003,000,000	0
3039세항(단위사업) 소비자유통활성화	51,228,000,000	0	-40,000,000	0
320목 민간이전	8,058,000,000	0	-40,000,000	0
450목 용자금	43,170,000,000	0	0	0
6400항(프로그램) 종자관리	59,789,000,000	0	11,851,000,000	0
6435세항(단위사업) 종자수급조절	59,789,000,000	0	11,851,000,000	0
210목 운영비	40,000,000	0	0	0
310목 보전금	65,000,000	0	-65,000,000	0
320목 민간이전	831,000,000	0	-17,000,000	0
430목 유형자산	58,853,000,000	0	11,933,000,000	0
7000항(프로그램) 농림축산식품행정지원	54,395,000,000	0	1,460,000,000	0
7076세항(단위사업) 기금운영비(농안기금)	54,395,000,000	0	1,460,000,000	0
110목 인건비	759,000,000	0	0	0
210목 운영비	414,801,000	0	1,460,000,000	0
220목 여비	28,640,000	0	0	0
240목 업무추진비	18,559,000	0	0	0
260목 연구용역비	400,000,000	0	0	0

(단위: 원)

수정 지출계획액 (C=A+B)	전년도이월액	지출계획현액	지출액	다음연도 이월액	불용액
783,885,000,000	0	783,885,000,000	771,358,000,000	2,429,000,000	10,098,000,000
51,188,000,000	0	51,188,000,000	51,188,000,000	0	0
8,018,000,000	0	8,018,000,000	8,018,000,000	0	0
43,170,000,000	0	43,170,000,000	43,170,000,000	0	0
71,640,000,000	0	71,640,000,000	71,637,630,940	0	2,369,060
71,640,000,000	0	71,640,000,000	71,637,630,940	0	2,369,060
40,000,000	0	40,000,000	40,000,000	0	0
0	0	0	0	0	0
814,000,000	0	814,000,000	813,346,940	0	653,060
70,786,000,000	0	70,786,000,000	70,784,284,000	0	1,716,000
55,855,000,000	80,800,000	55,935,800,000	55,803,428,930	0	132,371,070
55,855,000,000	80,800,000	55,935,800,000	55,803,428,930	0	132,371,070
759,000,000	0	759,000,000	759,000,000	0	0
1,874,801,000	0	1,874,801,000	1,874,801,000	0	0
28,640,000	0	28,640,000	28,640,000	0	0
18,559,000	0	18,559,000	18,559,000	0	0
400,000,000	80,800,000	480,800,000	475,663,630	0	5,136,370

구 분	당초 지출계획액 (A)	기금운용계획변경액(B)		
		국회심의	기재부협의	자체변경등
320목 민간이전	52,774,000,000	0	0	0
9700항(프로그램) 여유자금운용	349,763,000,000	0	142,422,000,000	0
9702세항(단위사업) 여유자금운용(농안기금)	349,763,000,000	0	142,422,000,000	0
470목 예치금및유가증권매입	349,763,000,000	0	142,422,000,000	0
104관(부문) 식품업	662,102,000,000	0	22,589,000,000	0
2800항(프로그램) 식품외식산업육성	662,102,000,000	0	22,589,000,000	0
2833세항(단위사업) 한식및외식산업육성(농안)	14,134,000,000	0	-1,000,000,000	0
320목 민간이전	14,134,000,000	0	-1,000,000,000	0
2835세항(단위사업) 농식품수출촉진(농안)	453,785,000,000	0	7,589,000,000	0
320목 민간이전	80,903,000,000	0	7,589,000,000	0
450목 융자금	372,882,000,000	0	0	0
2851세항(단위사업) 식품산업육성(농안)	194,183,000,000	0	16,000,000,000	0
260목 연구용역비	0	0	100,000,000	0
320목 민간이전	9,020,000,000	0	0	0
330목 자치단체이전	5,363,000,000	0	-100,000,000	0
450목 융자금	179,800,000,000	0	16,000,000,000	0
<b>농어업재해재보험기금</b>	<b>527,877,000,000</b>	<b>0</b>	<b>0</b>	<b>0</b>



(단위: 원)

수정 지출계획액 (C=A+B)	전년도이월액	지출계획현액	지출액	다음연도 이월액	불용액
52,774,000,000	0	52,774,000,000	52,646,765,300	0	127,234,700
			(21,206,238,719)		
492,185,000,000	0	492,185,000,000	1,870,447,714,850	0	0
			(21,206,238,719)		
492,185,000,000	0	492,185,000,000	1,870,447,714,850	0	0
			(21,206,238,719)		
492,185,000,000	0	492,185,000,000	1,870,447,714,850	0	0
684,691,000,000	0	684,691,000,000	651,411,100,000	32,977,900,000	302,000,000
684,691,000,000	0	684,691,000,000	651,411,100,000	32,977,900,000	302,000,000
13,134,000,000	0	13,134,000,000	13,134,000,000	0	0
13,134,000,000	0	13,134,000,000	13,134,000,000	0	0
461,374,000,000	0	461,374,000,000	441,143,100,000	20,230,900,000	0
88,492,000,000	0	88,492,000,000	75,446,100,000	13,045,900,000	0
372,882,000,000	0	372,882,000,000	365,697,000,000	7,185,000,000	0
210,183,000,000	0	210,183,000,000	197,134,000,000	12,747,000,000	302,000,000
100,000,000	0	100,000,000	98,000,000	0	2,000,000
9,020,000,000	0	9,020,000,000	9,020,000,000	0	0
5,263,000,000	0	5,263,000,000	4,863,000,000	100,000,000	300,000,000
195,800,000,000	0	195,800,000,000	183,153,000,000	12,647,000,000	0
			(177,644,829,483)		
<b>527,877,000,000</b>	<b>0</b>	<b>527,877,000,000</b>	<b>303,741,463,270</b>	<b>0</b>	<b>0</b>

구 분	당초 지출계획액 (A)	기금운용계획변경액(B)		
		국회심의	기재부협의	자체변경등
100장(분야) 농림수산	527,877,000,000	0	0	0
101관(부문) 농업·농촌	527,877,000,000	0	0	0
1000항(프로그램) 농가경영안정	150,000,000,000	0	0	0
1032세항(단위사업) 농어업재해보험재보험금	150,000,000,000	0	0	0
320목 민간이전	150,000,000,000	0	0	0
7000항(프로그램) 농림축산식품행정지원	599,000,000	0	0	0
7079세항(단위사업) 기금운영비(재해보험기금)	599,000,000	0	0	0
110목 인건비	410,000,000	0	0	0
210목 운영비	130,652,000	0	0	0
220목 여비	10,540,000	0	0	0
240목 업무추진비	9,808,000	0	0	0
260목 연구용역비	34,000,000	0	0	0
430목 유형자산	4,000,000	0	0	0
9700항(프로그램) 여유자금운용	377,278,000,000	0	0	0
9707세항(단위사업) 여유자금운용(농어업재해보험기금)	377,278,000,000	0	0	0
470목 예치금및유가증권매입	377,278,000,000	0	0	0
<b>농업·농촌공익기능증진직접지불기금</b>	<b>2,417,206,000,000</b>	<b>0</b>	<b>0</b>	<b>0</b>

(단위: 원)

수정 지출계획액 (C=A+B)	전년도이월액	지출계획현액	지출액	다음연도 이월액	불용액
527,877,000,000	0	527,877,000,000	303,741,463,270	0	0
527,877,000,000	0	527,877,000,000	303,741,463,270	0	0
150,000,000,000	0	150,000,000,000	150,000,000,000	0	0
150,000,000,000	0	150,000,000,000	150,000,000,000	0	0
150,000,000,000	0	150,000,000,000	150,000,000,000	0	0
599,000,000	0	599,000,000	599,000,000	0	0
599,000,000	0	599,000,000	599,000,000	0	0
410,000,000	0	410,000,000	410,000,000	0	0
130,652,000	0	130,652,000	130,652,000	0	0
10,540,000	0	10,540,000	10,540,000	0	0
9,808,000	0	9,808,000	9,808,000	0	0
34,000,000	0	34,000,000	34,000,000	0	0
4,000,000	0	4,000,000	4,000,000	0	0
			(27,045,829,483)		
377,278,000,000	0	377,278,000,000	153,142,463,270	0	0
			(27,045,829,483)		
377,278,000,000	0	377,278,000,000	153,142,463,270	0	0
			(27,045,829,483)		
377,278,000,000	0	377,278,000,000	153,142,463,270	0	0
			(2,418,568,411,330)		
<b>2,417,206,000,000</b>	<b>397,220,000</b>	<b>2,417,603,220,000</b>	<b>4,767,741,136,640</b>	<b>119,200,000</b>	<b>21,253,696,690</b>

구 분	당초 지출계획액 (A)	기금운용계획변경액(B)		
		국회심의	기재부협의	자체변경등
100장(분야) 농림수산	2,417,206,000,000	0	0	0
101관(부문) 농업·농촌	2,417,206,000,000	0	0	0
1000항(프로그램) 농가경영안정	2,391,953,000,000	0	0	-44,000
1071세항(단위사업) 농가소득보전(직불기금)	2,391,953,000,000	0	0	-44,000
110목 인건비	10,526,000,000	0	0	-13,000,000
210목 운영비	6,198,000,000	0	-100,000,000	-32,044,000
220목 여비	1,119,000,000	0	0	0
260목 연구용역비	200,000,000	0	0	0
310목 보전금	10,000,000	0	0	30,000,000
320목 민간이전	3,461,000,000	0	100,000,000	15,000,000
330목 자치단체이전	2,370,019,000,000	0	0	0
430목 유형자산	420,000,000	0	0	0
7000항(프로그램) 농림축산식품행정지원	200,000,000	0	0	0
7079세항(단위사업) 기금운영비(직불기금)	200,000,000	0	0	0
110목 인건비	198,000,000	0	0	0
210목 운영비	2,000,000	0	0	0
9200항(프로그램) 기금간거래(예수이자상환)	1,168,000,000	0	0	44,000

(단위: 원)

수정 지출계획액 (C=A+B)	전년도이월액	지출계획현액	지출액	다음연도 이월액	불용액
2,417,206,000,000	397,220,000	2,417,603,220,000	4,767,741,136,640	119,200,000	21,253,696,690
2,417,206,000,000	397,220,000	2,417,603,220,000	4,767,741,136,640	119,200,000	21,253,696,690
2,391,952,956,000	397,220,000	2,392,350,176,000	2,370,977,379,320	119,200,000	21,253,596,680
2,391,952,956,000	397,220,000	2,392,350,176,000	2,370,977,379,320	119,200,000	21,253,596,680
10,513,000,000	0	10,513,000,000	10,511,139,360	0	1,860,640
6,065,956,000	50,000,000	6,115,956,000	6,026,452,540	65,800,000	23,703,460
1,119,000,000	0	1,119,000,000	973,191,400	0	145,808,600
200,000,000	56,820,000	256,820,000	181,420,000	53,400,000	22,000,000
40,000,000	0	40,000,000	23,425,000	0	16,575,000
3,576,000,000	0	3,576,000,000	3,084,348,220	0	491,651,780
2,370,019,000,000	0	2,370,019,000,000	2,349,467,248,000	0	20,551,752,000
420,000,000	290,400,000	710,400,000	710,154,800	0	245,200
200,000,000	0	200,000,000	199,900,000	0	100,000
200,000,000	0	200,000,000	199,900,000	0	100,000
198,000,000	0	198,000,000	198,000,000	0	0
2,000,000	0	2,000,000	1,900,000	0	100,000
1,168,044,000	0	1,168,044,000	1,168,043,990	0	10

구 분	당초 지출계획액 (A)	기금운용계획변경액(B)		
		국회심의	기재부협의	자체변경등
9203세항(단위사업) 공자기금이자상환(직불기금)	1,168,000,000	0	0	44,000
510목 상환지출	1,168,000,000	0	0	44,000
9700항(프로그램) 여유자금운용	23,885,000,000	0	0	0
9705세항(단위사업) 여유자금운용(직불기금)	23,885,000,000	0	0	0
470목 예치금및유가증권매입	23,885,000,000	0	0	0
<b>농지관리기금</b>	<b>2,850,693,000,000</b>	<b>0</b>	<b>0</b>	<b>0</b>
100장(분야) 농림수산	2,850,693,000,000	0	0	0
101관(부문) 농업·농촌	2,850,693,000,000	0	0	0
1000항(프로그램) 농가경영안정	297,895,000,000	0	0	0
1073세항(단위사업) 경영회생지원	297,895,000,000	0	0	0
450목 용자금	297,895,000,000	0	0	0
1100항(프로그램) 농업인력육성및창업지원	777,057,000,000	0	0	0
1160세항(단위사업) 맞춤형농지지원(농지기금)	777,057,000,000	0	0	0
320목 민간이전	6,713,000,000	0	0	0
450목 용자금	770,344,000,000	0	0	0
4000항(프로그램) 농업생산기반정비	323,550,000,000	0	0	0

(단위: 원)

수정 지출계획액 (C=A+B)	전년도이월액	지출계획현액	지출액	다음연도 이월액	불용액
1,168,044,000	0	1,168,044,000	1,168,043,990	0	10
1,168,044,000	0	1,168,044,000	1,168,043,990	0	10
			(46,223,088,020)		
23,885,000,000	0	23,885,000,000	2,395,395,813,330	0	0
			(46,223,088,020)		
23,885,000,000	0	23,885,000,000	2,395,395,813,330	0	0
			(46,223,088,020)		
23,885,000,000	0	23,885,000,000	2,395,395,813,330	0	0
			(2,796,174,388,442)		
<b>2,850,693,000,000</b>	<b>0</b>	<b>2,850,693,000,000</b>	<b>4,078,628,254,510</b>	<b>0</b>	<b>2,500,000</b>
2,850,693,000,000	0	2,850,693,000,000	4,078,628,254,510	0	2,500,000
2,850,693,000,000	0	2,850,693,000,000	4,078,628,254,510	0	2,500,000
297,895,000,000	0	297,895,000,000	297,895,000,000	0	0
297,895,000,000	0	297,895,000,000	297,895,000,000	0	0
297,895,000,000	0	297,895,000,000	297,895,000,000	0	0
777,057,000,000	0	777,057,000,000	777,057,000,000	0	0
777,057,000,000	0	777,057,000,000	777,057,000,000	0	0
6,713,000,000	0	6,713,000,000	6,713,000,000	0	0
770,344,000,000	0	770,344,000,000	770,344,000,000	0	0
323,550,000,000	0	323,550,000,000	323,550,000,000	0	0

구 분	당초 지출계획액 (A)	기금운용계획변경액(B)		
		국회심의	기재부협의	자체변경등
4043세항(단위사업) 대 단위농업개발(농지)	323,550,000,000	0	0	0
320목 민간이전	323,550,000,000	0	0	0
4100항(프로그램) 농촌복지및지역활성화	199,264,000,000	4,879,000,000	3,946,000,000	0
4130세항(단위사업) 농가소득안정(복지)(농지기금)	199,264,000,000	4,879,000,000	3,946,000,000	0
320목 민간이전	0	4,879,000,000	0	0
330목 자치단체이전	18,395,000,000	0	0	0
450목 융자금	180,869,000,000	0	3,946,000,000	0
5000항(프로그램) 국제협력협상	9,392,000,000	0	0	0
5032세항(단위사업) 농식품산업 해외진출지원	9,392,000,000	0	0	0
320목 민간이전	2,522,000,000	0	0	0
450목 융자금	6,870,000,000	0	0	0
7000항(프로그램) 농림축산식품행정지원	82,908,000,000	0	16,581,000,000	0
7031세항(단위사업) 농지관리정보화(정보화)	1,978,000,000	0	0	0
320목 민간이전	1,978,000,000	0	0	0
7077세항(단위사업) 기금운영비(농지기금)	80,930,000,000	0	16,581,000,000	0
110목 인건비	1,109,000,000	0	0	0



(단위: 원)

수정 지출계획액 (C=A+B)	전년도이월액	지출계획현액	지출액	다음연도 이월액	불용액
323,550,000,000	0	323,550,000,000	323,550,000,000	0	0
323,550,000,000	0	323,550,000,000	323,550,000,000	0	0
208,089,000,000	0	208,089,000,000	208,089,000,000	0	0
208,089,000,000	0	208,089,000,000	208,089,000,000	0	0
4,879,000,000	0	4,879,000,000	4,879,000,000	0	0
18,395,000,000	0	18,395,000,000	18,395,000,000	0	0
184,815,000,000	0	184,815,000,000	184,815,000,000	0	0
9,392,000,000	0	9,392,000,000	9,392,000,000	0	0
9,392,000,000	0	9,392,000,000	9,392,000,000	0	0
2,522,000,000	0	2,522,000,000	2,522,000,000	0	0
6,870,000,000	0	6,870,000,000	6,870,000,000	0	0
99,489,000,000	0	99,489,000,000	99,486,500,000	0	2,500,000
1,978,000,000	0	1,978,000,000	1,978,000,000	0	0
1,978,000,000	0	1,978,000,000	1,978,000,000	0	0
97,511,000,000	0	97,511,000,000	97,508,500,000	0	2,500,000
1,109,000,000	0	1,109,000,000	1,109,000,000	0	0

구 분	당초 지출계획액 (A)	기금운용계획변경액(B)		
		국회심의	기재부협의	자체변경등
210목 운영비	2,783,743,000	0	0	39,113,000
220목 여비	52,000,000	0	0	-39,113,000
240목 업무추진비	15,257,000	0	0	0
260목 연구용역비	303,000,000	0	0	0
310목 보전금	6,000,000	0	0	0
320목 민간이전	76,581,000,000	0	16,581,000,000	0
330목 자치단체이전	71,000,000	0	0	0
430목 유형자산	9,000,000	0	0	0
8400항(프로그램) 회계기금간거래(전출금)	250,000,000,000	0	0	0
8411세항(단위사업) 회계기금간거래(전출금)	250,000,000,000	0	0	0
610목 전출금등	250,000,000,000	0	0	0
9400항(프로그램) 기금간거래(예탁금)	300,000,000,000	0	0	0
9413세항(단위사업) 공공자금관리기금 예탁금(농지기금)	300,000,000,000	0	0	0
480목 예탁금	300,000,000,000	0	0	0
9700항(프로그램) 여유자금운용	610,627,000,000	-4,879,000,000	-20,527,000,000	0
9703세항(단위사업) 여유자금운용(농지기금)	610,627,000,000	-4,879,000,000	-20,527,000,000	0
470목 예치금및유가증권매입	610,627,000,000	-4,879,000,000	-20,527,000,000	0

(단위: 원)

수정 지출계획액 (C=A+B)	전년도이월액	지출계획현액	지출액	다음연도 이월액	불용액
2,822,856,000	0	2,822,856,000	2,822,856,000	0	0
12,887,000	0	12,887,000	12,887,000	0	0
15,257,000	0	15,257,000	15,257,000	0	0
303,000,000	0	303,000,000	303,000,000	0	0
6,000,000	0	6,000,000	3,500,000	0	2,500,000
93,162,000,000	0	93,162,000,000	93,162,000,000	0	0
71,000,000	0	71,000,000	71,000,000	0	0
9,000,000	0	9,000,000	9,000,000	0	0
250,000,000,000	0	250,000,000,000	250,000,000,000	0	0
250,000,000,000	0	250,000,000,000	250,000,000,000	0	0
250,000,000,000	0	250,000,000,000	250,000,000,000	0	0
300,000,000,000	0	300,000,000,000	300,000,000,000	0	0
300,000,000,000	0	300,000,000,000	300,000,000,000	0	0
300,000,000,000	0	300,000,000,000	300,000,000,000	0	0
585,221,000,000	0	585,221,000,000	1,813,158,754,510	0	0
585,221,000,000	0	585,221,000,000	1,813,158,754,510	0	0
585,221,000,000	0	585,221,000,000	1,813,158,754,510	0	0
585,221,000,000	0	585,221,000,000	1,813,158,754,510	0	0

구 분	당초 지출계획액 (A)	기금운용계획변경액(B)		
		국회심의	기재부협의	자체변경등
<b>양곡증권정리기금</b>	<b>222,476,000,000</b>	<b>0</b>	<b>0</b>	<b>0</b>
100장(분야) 농림수산	222,476,000,000	0	0	0
101관(부문) 농업·농촌	222,476,000,000	0	0	0
9100항(프로그램) 기금간거래(예 수원금상환)	101,616,000,000	0	0	0
9111세항(단위사업) 공공자금관리기금예수원금상환(양곡기금)	101,616,000,000	0	0	0
510목 상환지출	101,616,000,000	0	0	0
9200항(프로그램) 기금간거래(예 수이자상환)	85,630,000,000	0	0	0
9202세항(단위사업) 공공자금관리기금예수이자상환(양곡기금)	85,630,000,000	0	0	0
510목 상환지출	85,630,000,000	0	0	0
9700항(프로그램) 여유자금운용	35,230,000,000	0	0	0
9701세항(단위사업) 여유자금운용(양곡기금)	35,230,000,000	0	0	0
470목 예치금및유가증권매입	35,230,000,000	0	0	0
<b>자유무역협정이행지원기금</b>	<b>551,244,000,000</b>	<b>0</b>	<b>0</b>	<b>0</b>
100장(분야) 농림수산	551,244,000,000	0	0	0
101관(부문) 농업·농촌	551,244,000,000	0	0	0
1000항(프로그램) 농가경영안정	134,627,000,000	0	0	0

(단위: 원)

수정 지출계획액 (C=A+B)	전년도이월액	지출계획현액	지출액	다음연도 이월액	불용액
			(225,587,172,130)		
<b>222,476,000,000</b>	<b>0</b>	<b>222,476,000,000</b>	<b>290,829,775,650</b>	<b>0</b>	<b>7,967,252,340</b>
222,476,000,000	0	222,476,000,000	290,829,775,650	0	7,967,252,340
222,476,000,000	0	222,476,000,000	290,829,775,650	0	7,967,252,340
101,616,000,000	0	101,616,000,000	100,000,000,000	0	1,616,000,000
101,616,000,000	0	101,616,000,000	100,000,000,000	0	1,616,000,000
101,616,000,000	0	101,616,000,000	100,000,000,000	0	1,616,000,000
85,630,000,000	0	85,630,000,000	79,278,747,660	0	6,351,252,340
85,630,000,000	0	85,630,000,000	79,278,747,660	0	6,351,252,340
85,630,000,000	0	85,630,000,000	79,278,747,660	0	6,351,252,340
35,230,000,000	0	35,230,000,000	111,551,027,990	0	0
			(46,308,424,470)		
35,230,000,000	0	35,230,000,000	111,551,027,990	0	0
			(46,308,424,470)		
35,230,000,000	0	35,230,000,000	111,551,027,990	0	0
			(46,308,424,470)		
<b>551,244,000,000</b>	<b>3,000,000</b>	<b>551,247,000,000</b>	<b>1,670,920,496,760</b>	<b>0</b>	<b>36,757,112,000</b>
551,244,000,000	3,000,000	551,247,000,000	1,670,920,496,760	0	36,757,112,000
551,244,000,000	3,000,000	551,247,000,000	1,670,920,496,760	0	36,757,112,000
134,627,000,000	3,000,000	134,630,000,000	97,872,888,000	0	36,757,112,000

구 분	당초 지출계획액 (A)	기금운용계획변경액(B)		
		국회심의	기재부협의	자체변경등
1072세항(단위사업) 직접피해지원(FTA기금)	134,627,000,000	0	0	0
320목 민간이전	3,095,000,000	0	0	0
330목 자치단체이전	130,000,000,000	0	0	0
350목 일반출연금	1,532,000,000	0	0	0
1100항(프로그램) 농업인력육성및창업지원	40,000,000,000	0	0	0
1151세항(단위사업) 농식품창업지원(FTA기금)	40,000,000,000	0	0	0
460목 출자금	40,000,000,000	0	0	0
2200항(프로그램) 농업신산업육성	10,770,000,000	0	0	0
2261세항(단위사업) 농기자재산업육성(FTA기금)	10,770,000,000	0	0	0
320목 민간이전	4,281,000,000	0	0	0
330목 자치단체이전	6,489,000,000	0	0	0
3000항(프로그램) 농산물수급안정및유통효율화	126,831,000,000	0	1,000,000,000	0
3034세항(단위사업) 원예산업경쟁력강화(FTA기금)	126,831,000,000	0	1,000,000,000	0
320목 민간이전	2,294,000,000	0	0	0
330목 자치단체이전	72,907,000,000	0	1,000,000,000	0
450목 융자금	51,630,000,000	0	0	0

(단위: 원)

수정 지출계획액 (C=A+B)	전년도이월액	지출계획현액	지출액	다음연도 이월액	불용액
134,627,000,000	3,000,000	134,630,000,000	97,872,888,000	0	36,757,112,000
3,095,000,000	3,000,000	3,098,000,000	3,098,000,000	0	0
130,000,000,000	0	130,000,000,000	93,242,888,000	0	36,757,112,000
1,532,000,000	0	1,532,000,000	1,532,000,000	0	0
40,000,000,000	0	40,000,000,000	40,000,000,000	0	0
40,000,000,000	0	40,000,000,000	40,000,000,000	0	0
40,000,000,000	0	40,000,000,000	40,000,000,000	0	0
10,770,000,000	0	10,770,000,000	10,770,000,000	0	0
10,770,000,000	0	10,770,000,000	10,770,000,000	0	0
4,281,000,000	0	4,281,000,000	4,281,000,000	0	0
6,489,000,000	0	6,489,000,000	6,489,000,000	0	0
127,831,000,000	0	127,831,000,000	127,831,000,000	0	0
127,831,000,000	0	127,831,000,000	127,831,000,000	0	0
2,294,000,000	0	2,294,000,000	2,294,000,000	0	0
73,907,000,000	0	73,907,000,000	73,907,000,000	0	0
51,630,000,000	0	51,630,000,000	51,630,000,000	0	0

구 분	당초 지출계획액 (A)	기금운용계획변경액(B)		
		국회심의	기재부협의	자체변경등
3700항(프로그램) 축산업진흥	201,222,000,000	0	-1,000,000,000	0
3730세항(단위사업) 축산업경쟁력제고(FTA)	10,000,000,000	0	0	0
450목 융자금	10,000,000,000	0	0	0
3760세항(단위사업) 축사시설현대화(FTA)	191,222,000,000	0	-1,000,000,000	0
320목 민간이전	7,346,000,000	0	0	0
330목 자치단체이전	45,389,000,000	0	-1,000,000,000	0
450목 융자금	138,487,000,000	0	0	0
7000항(프로그램) 농림축산식품행정지원	4,559,000,000	0	0	0
7079세항(단위사업) 기금운영비(FTA기금)	4,559,000,000	0	0	0
110목 인건비	413,000,000	0	0	0
210목 운영비	316,126,000	0	0	9,900,000
220목 여비	11,900,000	0	0	-9,900,000
240목 업무추진비	8,974,000	0	0	0
320목 민간이전	2,975,000,000	0	0	0
330목 자치단체이전	834,000,000	0	0	0
9700항(프로그램) 여유자금운용	33,235,000,000	0	0	0



(단위: 원)

수정 지출계획액 (C=A+B)	전년도이월액	지출계획현액	지출액	다음연도 이월액	불용액
200,222,000,000	0	200,222,000,000	200,222,000,000	0	0
10,000,000,000	0	10,000,000,000	10,000,000,000	0	0
10,000,000,000	0	10,000,000,000	10,000,000,000	0	0
190,222,000,000	0	190,222,000,000	190,222,000,000	0	0
7,346,000,000	0	7,346,000,000	7,346,000,000	0	0
44,389,000,000	0	44,389,000,000	44,389,000,000	0	0
138,487,000,000	0	138,487,000,000	138,487,000,000	0	0
4,559,000,000	0	4,559,000,000	4,559,000,000	0	0
4,559,000,000	0	4,559,000,000	4,559,000,000	0	0
413,000,000	0	413,000,000	413,000,000	0	0
326,026,000	0	326,026,000	326,026,000	0	0
2,000,000	0	2,000,000	2,000,000	0	0
8,974,000	0	8,974,000	8,974,000	0	0
2,975,000,000	0	2,975,000,000	2,975,000,000	0	0
834,000,000	0	834,000,000	834,000,000	0	0
			(190,819,257,840)		
33,235,000,000	0	33,235,000,000	1,189,665,608,760	0	0

구 분	당초 지출계획액 (A)	기금운용계획변경액(B)		
		국회심의	기재부협의	자체변경등
9706세항(단위사업) 여유자금운용(FTA기금)	33,235,000,000	0	0	0
470목 예치금및유가증권매입	33,235,000,000	0	0	0
<b>축산발전기금</b>	<b>1,035,388,000,000</b>	<b>0</b>	<b>278,417,000,000</b>	<b>0</b>
100장(분야) 농림수산	1,035,388,000,000	0	278,417,000,000	0
101관(부문) 농업·농촌	1,035,388,000,000	0	278,417,000,000	0
3700항(프로그램) 축산업진흥	859,160,000,000	0	169,330,204,000	0
3731세항(단위사업) 축산물수급관리	150,894,000,000	0	119,330,204,000	0
320목 민간이전	68,241,000,000	0	119,330,204,000	0
330목 자치단체이전	52,653,000,000	0	5,729,000,000	0
450목 융자금	30,000,000,000	0	-5,729,000,000	0
3732세항(단위사업) 축산기술보급	47,224,000,000	0	0	0
320목 민간이전	43,310,000,000	0	0	0
330목 자치단체이전	2,961,000,000	0	0	0
430목 유형자산	953,000,000	0	0	0
3733세항(단위사업) 축산업경쟁력제고(축발)	419,928,000,000	0	50,000,000,000	0
320목 민간이전	8,269,000,000	0	0	0
330목 자치단체이전	15,333,000,000	0	0	0

(단위: 원)

수정 지출계획액 (C=A+B)	전년도이월액	지출계획현액	지출액	다음연도 이월액	불용액
			(190,819,257,840)		
33,235,000,000	0	33,235,000,000	1,189,665,608,760	0	0
			(190,819,257,840)		
33,235,000,000	0	33,235,000,000	1,189,665,608,760	0	0
			(1,058,776,844,091)		
<b>1,313,805,000,000</b>	<b>0</b>	<b>1,313,805,000,000</b>	<b>1,943,199,949,760</b>	<b>0</b>	<b>88,609,135,700</b>
1,313,805,000,000	0	1,313,805,000,000	1,943,199,949,760	0	88,609,135,700
1,313,805,000,000	0	1,313,805,000,000	1,943,199,949,760	0	88,609,135,700
1,028,490,204,000	0	1,028,490,204,000	940,214,151,950	0	88,276,052,050
270,224,204,000	0	270,224,204,000	252,234,030,610	0	17,990,173,390
187,571,204,000	0	187,571,204,000	183,165,131,680	0	4,406,072,320
58,382,000,000	0	58,382,000,000	52,797,898,930	0	5,584,101,070
24,271,000,000	0	24,271,000,000	16,271,000,000	0	8,000,000,000
47,224,000,000	0	47,224,000,000	47,223,982,690	0	17,310
43,310,000,000	0	43,310,000,000	43,310,000,000	0	0
2,961,000,000	0	2,961,000,000	2,961,000,000	0	0
953,000,000	0	953,000,000	952,982,690	0	17,310
469,928,000,000	0	469,928,000,000	400,659,759,000	0	69,268,241,000
8,269,000,000	0	8,269,000,000	8,269,000,000	0	0
15,333,000,000	0	15,333,000,000	15,218,797,000	0	114,203,000

구 분	당초 지출계획액 (A)	기금운용계획변경액(B)		
		국회심의	기재부협의	자체변경등
450목 융자금	396,326,000,000	0	50,000,000,000	0
3735세항(단위사업) 친환경축산(축발)	190,488,000,000	0	0	0
320목 민간이전	6,489,000,000	0	0	0
330목 자치단체이전	119,691,000,000	0	0	0
450목 융자금	64,308,000,000	0	0	0
3738세항(단위사업) 축산물품질관리(축발)	50,626,000,000	0	0	0
320목 민간이전	44,649,000,000	0	0	0
330목 자치단체이전	4,427,000,000	0	0	0
430목 유형자산	1,200,000,000	0	0	0
440목 무형자산	350,000,000	0	0	0
3900항(프로그램) 가축방역및축산물안전관리	82,606,000,000	0	2,774,664,000	0
3938세항(단위사업) 축산물위생안전성(축발)	21,880,000,000	0	0	0
210목 운영비	500,000,000	0	0	0
220목 여비	15,000,000	0	0	0
320목 민간이전	3,212,000,000	0	0	0
330목 자치단체이전	18,153,000,000	0	0	0
3941세항(단위사업) 가축방역(축발)	60,726,000,000	0	2,774,664,000	0

(단위: 원)

수정 지출계획액 (C=A+B)	전년도이월액	지출계획현액	지출액	다음연도 이월액	불용액
446,326,000,000	0	446,326,000,000	377,171,962,000	0	69,154,038,000
190,488,000,000	0	190,488,000,000	189,759,500,000	0	728,500,000
6,489,000,000	0	6,489,000,000	6,489,000,000	0	0
119,691,000,000	0	119,691,000,000	119,691,000,000	0	0
64,308,000,000	0	64,308,000,000	63,579,500,000	0	728,500,000
50,626,000,000	0	50,626,000,000	50,336,879,650	0	289,120,350
44,649,000,000	0	44,649,000,000	44,449,000,000	0	200,000,000
4,427,000,000	0	4,427,000,000	4,427,000,000	0	0
1,200,000,000	0	1,200,000,000	1,110,879,650	0	89,120,350
350,000,000	0	350,000,000	350,000,000	0	0
85,380,664,000	0	85,380,664,000	85,354,664,000	0	26,000,000
21,880,000,000	0	21,880,000,000	21,854,000,000	0	26,000,000
500,000,000	0	500,000,000	500,000,000	0	0
15,000,000	0	15,000,000	15,000,000	0	0
3,212,000,000	0	3,212,000,000	3,212,000,000	0	0
18,153,000,000	0	18,153,000,000	18,127,000,000	0	26,000,000
63,500,664,000	0	63,500,664,000	63,500,664,000	0	0

구 분	당초 지출계획액 (A)	기금운용계획변경액(B)		
		국회심의	기재부협의	자체변경등
320목 민간이전	33,911,000,000	0	0	0
330목 자치단체이전	26,815,000,000	0	2,774,664,000	0
7000항(프로그램) 농림축산식품행정지원	1,728,000,000	0	0	0
7078세항(단위사업) 기금운영비(축발기금)	1,728,000,000	0	0	0
110목 인건비	1,088,796,000	0	0	0
210목 운영비	496,341,000	0	0	0
220목 여비	25,100,000	0	0	0
240목 업무추진비	21,763,000	0	0	0
320목 민간이전	90,000,000	0	0	0
430목 유형자산	6,000,000	0	0	0
9200항(프로그램) 기금간거래(예수이자상환)	664,000,000	0	0	0
9204세항(단위사업) 공자기금이자상환(축발기금)	664,000,000	0	0	0
510목 상환지출	664,000,000	0	0	0
9700항(프로그램) 여유자금운용	91,230,000,000	0	106,312,132,000	0
9704세항(단위사업) 여유자금운용(축발기금)	91,230,000,000	0	106,312,132,000	0
470목 예치금및유가증권매입	91,230,000,000	0	106,312,132,000	0

(단위: 원)

수정 지출계획액 (C=A+B)	전년도이월액	지출계획현액	지출액	다음연도 이월액	불용액
33,911,000,000	0	33,911,000,000	33,911,000,000	0	0
29,589,664,000	0	29,589,664,000	29,589,664,000	0	0
1,728,000,000	0	1,728,000,000	1,683,530,290	0	44,469,710
1,728,000,000	0	1,728,000,000	1,683,530,290	0	44,469,710
1,088,796,000	0	1,088,796,000	1,088,796,000	0	0
496,341,000	0	496,341,000	473,934,830	0	22,406,170
25,100,000	0	25,100,000	3,088,350	0	22,011,650
21,763,000	0	21,763,000	21,742,510	0	20,490
90,000,000	0	90,000,000	90,000,000	0	0
6,000,000	0	6,000,000	5,968,600	0	31,400
664,000,000	0	664,000,000	401,386,060	0	262,613,940
664,000,000	0	664,000,000	401,386,060	0	262,613,940
664,000,000	0	664,000,000	401,386,060	0	262,613,940
			(31,123,111,791)		
197,542,132,000	0	197,542,132,000	915,546,217,460	0	0
			(31,123,111,791)		
197,542,132,000	0	197,542,132,000	915,546,217,460	0	0
			(31,123,111,791)		
197,542,132,000	0	197,542,132,000	915,546,217,460	0	0

### 3. 부속서류

#### 1) 재원조성실적표

연 도	누 계	합 계(A+B)	자 본			
			정부출연금	전 입 금	재정운영결과	기 타
<b>농산물가격안정기금</b>						
1996	1,823,597,686,655	1,823,597,686,655	147,500,000,000	0	1,523,095,164,655	2,522,000
1997	2,008,682,115,874	185,084,429,219	0	0	210,084,429,219	0
1998	2,164,787,590,244	156,105,474,370	0	0	190,105,474,370	0
1999	2,435,169,334,379	270,381,744,135	0	0	299,181,744,135	0
2000	2,812,027,787,354	376,858,452,975	5,207,291,000	0	336,851,161,975	0
2001	2,990,887,973,860	178,860,186,506	0	0	228,860,186,506	0
2002	3,181,690,145,502	190,802,171,642	3,000,000,000	0	237,802,171,642	0
2003	3,391,930,649,312	210,240,503,810	5,000,000,000	0	205,240,503,810	0
2004	3,589,770,720,946	197,840,071,634	4,900,000,000	0	192,940,071,634	0
2005	3,361,791,956,701	-227,978,764,245	0	0	206,746,355,401	-434,725,119,646
2006	3,550,807,662,119	189,015,705,418	0	0	189,015,705,418	0
2007	3,683,002,134,681	132,194,472,562	0	0	132,194,472,562	0
2008	3,798,015,243,911	115,013,109,230	0	0	115,013,109,230	0
2009	3,869,894,079,417	71,878,835,506	0	0	71,878,835,506	0
2010	3,956,284,640,401	86,390,560,984	0	0	82,928,501,529	3,462,059,455
2011	4,127,254,420,559	170,969,780,158	0	0	-18,614,742,538	189,584,522,696
2012	4,174,821,434,341	47,567,013,782	0	0	47,139,553,324	427,460,458
2013	4,106,797,985,018	-68,023,449,323	0	0	-61,298,268,750	-6,725,180,573
2014	3,991,196,856,573	-115,601,128,445	0	0	-148,541,316,059	32,940,187,614
2015	3,964,224,476,332	-26,972,380,241	0	0	-39,294,061,172	12,321,680,931
2016	3,990,041,953,254	25,817,476,922	0	0	147,803,999,489	-121,986,522,567
2017	3,974,342,590,393	-15,699,362,861	0	0	-15,128,880,557	-570,482,304
2018	3,928,477,185,557	-45,865,404,836	0	0	-32,494,051,099	-13,371,353,737
2019	3,840,567,513,976	-87,909,671,581	0	0	-56,088,056,864	-31,821,614,717
2020	3,684,790,266,191	-155,777,247,785	0	0	-155,524,600,697	-252,647,088
2021	3,598,223,978,018	-86,566,288,173	0	0	-121,858,317,176	35,292,029,003
<b>농어업재해재보험기금</b>						
2005	19,109,170,184	19,109,170,184	0	0	19,109,170,184	0
2006	44,016,935,242	24,907,765,058	0	0	24,907,765,058	0
2007	64,704,668,496	20,687,733,254	0	0	20,687,733,254	0
2008	91,734,290,610	27,029,622,114	0	0	27,014,841,054	14,781,060
2009	121,929,491,159	30,195,200,549	0	0	30,161,889,279	33,311,270
2010	170,218,882,450	48,289,391,291	0	0	43,046,857,208	5,242,534,083
2011	165,430,017,362	-4,788,865,088	0	0	-5,290,491,018	-178,147,580
2012	8,661,370,477	-156,768,646,885	0	0	-156,615,177,960	0



(단위: 원)

장 기 부 채						
소 계 (A)	차 입 금	채 권	예 탁 금	차 관	기 타	소 계 (B)
1,670,597,686,655	153,000,000,000	0	0	0	0	153,000,000,000
210,084,429,219	-25,000,000,000	0	0	0	0	-25,000,000,000
190,105,474,370	-34,000,000,000	0	0	0	0	-34,000,000,000
299,181,744,135	-28,800,000,000	0	0	0	0	-28,800,000,000
342,058,452,975	34,800,000,000	0	0	0	0	34,800,000,000
228,860,186,506	-50,000,000,000	0	0	0	0	-50,000,000,000
240,802,171,642	-50,000,000,000	0	0	0	0	-50,000,000,000
210,240,503,810	0	0	0	0	0	0
197,840,071,634	0	0	0	0	0	0
-227,978,764,245	0	0	0	0	0	0
189,015,705,418	0	0	0	0	0	0
132,194,472,562	0	0	0	0	0	0
115,013,109,230	0	0	0	0	0	0
71,878,835,506	0	0	0	0	0	0
86,390,560,984	0	0	0	0	0	0
170,969,780,158	0	0	0	0	0	0
47,567,013,782	0	0	0	0	0	0
-68,023,449,323	0	0	0	0	0	0
-115,601,128,445	0	0	0	0	0	0
-26,972,380,241	0	0	0	0	0	0
25,817,476,922	0	0	0	0	0	0
-15,699,362,861	0	0	0	0	0	0
-45,865,404,836	0	0	0	0	0	0
-87,909,671,581	0	0	0	0	0	0
-155,777,247,785	0	0	0	0	0	0
-86,566,288,173	0	0	0	0	0	0
19,109,170,184	0	0	0	0	0	0
24,907,765,058	0	0	0	0	0	0
20,687,733,254	0	0	0	0	0	0
27,029,622,114	0	0	0	0	0	0
30,195,200,549	0	0	0	0	0	0
48,289,391,291	0	0	0	0	0	0
-5,468,638,598	0	0	0	0	679,773,510	679,773,510
-156,615,177,960	0	0	0	0	-153,468,925	-153,468,925

연 도	누 계	합 계 (A+B)	자 본			
			정부출연금	전 입 금	재정운영결과	기 타
2013	49,048,748,140	40,387,377,663	0	0	36,149,413,202	0
2014	97,451,979,131	48,403,230,991	0	0	46,020,997,444	20,600,000
2015	156,178,711,918	58,726,732,787	0	0	59,157,396,284	18,712,310
2016	178,510,361,937	22,331,650,019	0	0	-28,418,465,488	-39,312,310
2017	178,669,214,496	158,852,559	0	0	12,389,226,173	0
2018	204,151,857,905	25,482,643,409	0	0	-264,750,045,165	0
2019	62,383,870,972	-141,767,986,933	0	0	-46,704,192,295	0
2020	77,479,542,250	15,095,671,278	0	0	-161,369,759,078	37,689,440
2021	134,840,968,645	57,361,426,395	0	0	237,817,289,837	-37,689,440
<b>농업·농촌공익기능증진직접지불기금</b>						
2020	23,812,059,652	23,812,059,652	0	0	23,812,059,652	0
2021	46,860,726,892	23,048,667,240	0	0	23,048,667,240	0
<b>농지관리기금</b>						
1990	1,060,323,438,612	1,060,323,438,612	451,907,000,000	409,660,645,824	3,746,296,838	9,495,950
1991	1,451,127,207,667	390,803,769,055	157,700,000,000	170,439,779,580	-10,033,122,735	-2,887,790
1992	1,797,734,478,325	346,607,270,658	130,000,000,000	141,780,368,130	-32,672,078,659	-1,018,813
1993	2,226,535,502,015	428,801,023,690	304,834,000,000	99,449,903,648	-60,336,667,323	53,787,365
1994	2,451,215,425,380	224,679,923,365	0	145,206,201,720	-49,785,365,515	-106,912,840
1995	2,796,032,585,714	344,817,160,334	0	197,490,704,070	-75,698,127,236	2,583,500
1996	3,223,703,964,011	427,671,378,297	0	200,466,876,590	-82,490,586,333	-29,245,300
1997	3,935,413,618,810	711,709,654,799	0	267,247,722,539	-122,333,334,400	0
1998	4,116,860,931,498	181,447,312,688	80,000,000,000	109,930,136,402	-168,318,823,714	0
1999	4,119,965,240,858	3,104,309,360	40,000,000,000	176,927,521,177	-208,941,933,127	39,321,310
2000	4,272,841,462,170	152,876,221,312	40,000,000,000	183,351,485,940	-175,862,134,136	75,669,508
2001	4,327,102,379,337	54,260,917,167	40,000,000,000	213,409,106,110	-137,023,030,235	21,641,292
2002	4,279,282,281,979	-47,820,097,358	0	374,191,332,730	-152,360,630,088	0
2003	3,384,397,772,212	-894,884,509,767	40,000,000,000	-2,662,962,130,962	104,271,826,705	1,474,039,594,490
2004	3,620,145,808,291	235,748,036,079	100,000,000,000	22,471,139,291	198,919,427,788	0
2005	3,770,008,859,229	149,863,050,938	80,000,000,000	23,375,531,385	249,299,315,553	0
2006	4,356,338,685,131	586,329,825,902	80,000,000,000	25,814,217,810	184,543,369,092	0
2007	4,924,243,471,448	567,904,786,317	40,000,000,000	197,036,589,749	653,575,721,568	0
2008	6,290,152,763,102	1,365,909,291,654	40,000,000,000	0	1,513,409,805,654	0
2009	6,107,080,313,925	-183,072,449,177	38,000,000,000	0	467,820,723,823	0
2010	6,373,043,644,269	265,963,330,344	38,000,000,000	0	803,477,792,344	0
2011	7,076,294,302,154	703,250,657,885	0	0	703,255,695,885	0
2012	7,952,494,630,005	876,200,327,851	0	0	876,200,327,851	0
2013	8,244,177,281,407	291,682,651,402	0	0	291,682,651,402	0

(단위: 원)

장 기 부 채							
소 계 (A)	차 입 금	채 권	예 탁 금	차 관	기 타	소 계 (B)	
36,149,413,202	0	0	0	0	4,237,964,461	4,237,964,461	
46,041,597,444	0	0	0	0	2,361,633,547	2,361,633,547	
59,176,108,594	0	0	0	0	-449,375,807	-449,375,807	
-28,457,777,798	0	0	0	0	50,789,427,817	50,789,427,817	
12,389,226,173	0	0	0	0	-12,230,373,614	-12,230,373,614	
-264,750,045,165	0	0	0	0	290,232,688,574	290,232,688,574	
-46,704,192,295	0	0	0	0	-95,063,794,638	-95,063,794,638	
-161,332,069,638	0	0	0	0	176,427,740,916	176,427,740,916	
237,779,600,397	0	0	0	0	-180,418,174,002	-180,418,174,002	
23,812,059,652	0	0	0	0	0	0	
23,048,667,240	0	0	0	0	0	0	
865,323,438,612	45,000,000,000	150,000,000,000	0	0	0	195,000,000,000	
318,103,769,055	-5,000,000,000	77,700,000,000	0	0	0	72,700,000,000	
239,107,270,658	-2,500,000,000	110,000,000,000	0	0	0	107,500,000,000	
344,001,023,690	-2,500,000,000	87,300,000,000	0	0	0	84,800,000,000	
95,313,923,365	339,366,000,000	-210,000,000,000	0	0	0	129,366,000,000	
121,795,160,334	438,022,000,000	-215,000,000,000	0	0	0	223,022,000,000	
117,947,044,957	309,724,333,340	0	0	0	0	309,724,333,340	
144,914,388,139	566,795,266,660	0	0	0	0	566,795,266,660	
21,611,312,688	159,836,000,000	0	0	0	0	159,836,000,000	
8,024,909,360	-4,920,600,000	0	0	0	0	-4,920,600,000	
47,565,021,312	105,311,200,000	0	0	0	0	105,311,200,000	
116,407,717,167	-62,146,800,000	0	0	0	0	-62,146,800,000	
221,830,702,642	-269,650,800,000	0	0	0	0	-269,650,800,000	
-1,044,650,709,767	149,766,200,000	0	0	0	0	149,766,200,000	
321,390,567,079	-85,642,531,000	0	0	0	0	-85,642,531,000	
352,674,846,938	-202,811,796,000	0	0	0	0	-202,811,796,000	
290,357,586,902	295,972,239,000	0	0	0	0	295,972,239,000	
890,612,311,317	-322,707,525,000	0	0	0	0	-322,707,525,000	
1,553,409,805,654	-187,500,514,000	0	0	0	0	-187,500,514,000	
505,820,723,823	-688,893,173,000	0	0	0	0	-688,893,173,000	
841,477,792,344	-575,514,462,000	0	0	0	0	-575,514,462,000	
703,255,695,885	-5,038,000	0	0	0	0	-5,038,000	
876,200,327,851	0	0	0	0	0	0	
291,682,651,402	0	0	0	0	0	0	

연 도	누 계	합 계 (A+B)	자 본			
			정부출연금	전 입 금	재정운영결과	기 타
2014	8,954,082,318,971	709,905,037,564	0	0	709,905,037,564	0
2015	9,523,652,173,068	569,569,854,097	0	0	569,569,854,097	0
2016	10,671,288,859,926	1,147,636,686,858	0	0	1,147,636,686,858	0
2017	11,238,209,897,214	566,921,037,288	0	0	566,921,037,288	0
2018	12,732,893,646,488	1,494,683,749,274	0	0	1,494,683,749,274	0
2019	13,230,370,650,803	497,477,004,315	0	0	497,477,004,315	0
2020	13,641,262,223,101	410,891,572,298	0	0	410,891,572,298	0
2021	14,870,479,427,060	1,229,217,203,959	0	0	1,229,217,203,959	0
<b>양곡증권정리기금</b>						
1994	1,848,019,202,053	1,848,019,202,053	0	0	0	0
1995	2,487,787,111,642	639,767,909,589	0	0	0	0
1996	3,638,794,799,211	1,151,007,687,569	0	0	0	0
1997	4,198,291,357,692	559,496,558,481	0	0	0	0
1998	3,823,075,239,888	-375,216,117,804	0	0	0	0
1999	3,644,941,292,536	-178,133,947,352	0	0	0	0
2000	4,150,139,917,440	505,198,624,904	0	0	0	0
2001	4,883,775,131,295	733,635,213,855	0	0	0	0
2002	4,874,861,888,637	-8,913,242,658	0	0	0	0
2003	4,866,502,103,797	-8,359,784,840	0	0	0	0
2004	4,767,955,953,647	-98,546,150,150	0	0	0	0
2005	4,760,371,116,557	-7,584,837,090	0	0	0	0
2006	4,750,835,897,537	-9,535,219,020	0	0	0	0
2007	4,745,497,460,554	-5,338,436,983	0	0	0	0
2008	4,746,841,712,134	1,344,251,580	0	0	0	0
2009	4,748,950,802,174	2,109,090,040	0	0	13,373,107,781	0
2010	4,770,639,458,229	21,688,656,055	0	0	37,608,350,448	0
2011	4,720,448,534,394	-50,190,923,835	0	0	35,809,076,165	0
2012	4,730,389,835,723	9,941,301,329	0	0	9,941,301,329	0
2013	4,720,532,729,625	-9,857,106,098	0	0	-9,857,106,098	0
2014	4,723,293,180,564	2,760,450,939	0	0	1,102,450,939	0
2015	4,731,077,454,091	7,784,273,527	0	0	7,784,273,527	0
2016	4,752,918,160,944	21,840,706,853	0	0	21,840,706,853	0
2017	4,789,257,290,761	36,339,129,817	0	0	36,339,129,817	0
2018	4,896,345,451,807	107,088,161,046	0	0	107,088,161,046	0
2019	5,101,890,686,625	205,545,234,818	0	0	205,545,234,818	0
2020	5,208,248,353,711	106,357,667,086	0	0	106,357,667,086	0
2021	5,324,817,647,322	116,569,293,611	0	0	116,569,293,611	0

(단위: 원)

장 기 부 채						
소 계 (A)	차 입 금	채 권	예 탁 금	차 관	기 타	소 계 (B)
709,905,037,564	0	0	0	0	0	0
569,569,854,097	0	0	0	0	0	0
1,147,636,686,858	0	0	0	0	0	0
566,921,037,288	0	0	0	0	0	0
1,494,683,749,274	0	0	0	0	0	0
497,477,004,315	0	0	0	0	0	0
410,891,572,298	0	0	0	0	0	0
1,229,217,203,959	0	0	0	0	0	0
0	0	1,642,000,000,000	0	206,019,202,053	0	1,848,019,202,053
0	0	708,500,000,000	0	-68,732,090,411	0	639,767,909,589
0	0	1,200,000,000,000	0	-48,992,312,431	0	1,151,007,687,569
0	0	520,000,000,000	0	39,496,558,481	0	559,496,558,481
0	0	-351,700,000,000	0	-23,516,117,804	0	-375,216,117,804
0	0	-173,900,000,000	0	-4,233,947,352	0	-178,133,947,352
0	0	-1,062,000,000,000	1,577,600,000,000	-10,401,375,096	0	505,198,624,904
0	0	-356,800,000,000	1,106,000,000,000	-15,564,786,145	0	733,635,213,855
0	0	-1,026,100,000,000	1,026,100,000,000	-8,913,242,658	0	-8,913,242,658
0	0	-500,000,000,000	500,000,000,000	-8,359,784,840	0	-8,359,784,840
0	0	-600,000,000,000	510,000,000,000	-8,546,150,150	0	-98,546,150,150
0	0	0	0	-7,584,837,090	0	-7,584,837,090
0	0	0	0	-9,535,219,020	0	-9,535,219,020
0	0	0	0	-5,338,436,983	0	-5,338,436,983
0	0	0	0	1,344,251,580	0	1,344,251,580
13,373,107,781	0	0	0	-11,264,017,741	0	-11,264,017,741
37,608,350,448	0	0	-42,000,000	-15,877,694,393	0	-15,919,694,393
35,809,076,165	0	0	-86,000,000,000	0	0	-86,000,000,000
9,941,301,329	0	0	0	0	0	0
-9,857,106,098	0	0	0	0	0	0
1,102,450,939	0	0	1,658,000,000	0	0	1,658,000,000
7,784,273,527	0	0	0	0	0	0
21,840,706,853	0	0	0	0	0	0
36,339,129,817	0	0	0	0	0	0
107,088,161,046	0	0	0	0	0	0
205,545,234,818	0	0	0	0	0	0
106,357,667,086	0	0	0	0	0	0
116,569,293,611	0	0	0	0	0	0

연 도	누 계	합 계 (A+B)	자 본			
			정부출연금	전 입 금	재정운영결과	기 타
<b>자유무역협정이행지원기금</b>						
2004	105,211,767,436	105,211,767,436	66,622,636,000	0	38,589,131,436	0
2005	148,906,455,281	43,694,687,845	41,510,000,000	0	2,184,687,845	0
2006	160,977,839,221	12,071,383,940	8,330,800,000	0	3,740,583,940	0
2007	201,667,989,138	40,690,149,917	28,126,000,000	0	12,564,149,917	0
2008	274,680,550,071	73,012,560,933	42,464,000,000	0	30,548,560,933	0
2009	464,669,622,042	189,989,071,971	300,139,000,000	0	-110,149,928,029	0
2010	460,603,712,938	-4,065,909,104	0	148,846,000,000	-152,911,909,104	0
2011	536,913,753,478	76,310,040,540	0	0	76,310,040,540	0
2012	772,161,722,073	235,247,968,595	0	0	235,247,968,595	0
2013	820,156,327,152	47,994,605,079	0	0	47,994,605,079	0
2014	826,996,935,914	6,840,608,762	0	0	6,840,608,762	0
2015	932,365,380,451	105,368,444,537	0	0	105,368,444,537	0
2016	998,554,254,724	66,188,874,273	0	0	66,188,874,273	0
2017	1,153,589,906,277	155,035,651,553	0	0	155,035,651,553	0
2018	1,235,690,897,055	82,100,990,778	0	0	82,100,990,778	0
2019	1,308,134,399,160	72,443,502,105	0	0	71,880,542,609	562,959,496
2020	1,318,186,121,213	10,051,722,053	0	0	9,532,590,987	519,131,066
2021	1,272,168,075,230	-46,018,045,983	0	0	-46,018,045,983	0
<b>축산발전기금</b>						
1974	50,000,000	50,000,000	0	50,000,000	0	0
1975	309,720,000	259,720,000	0	259,720,000	0	0
1976	2,967,418,000	2,657,698,000	0	2,657,698,000	0	0
1977	18,061,790,000	15,094,372,000	1,000,000,000	14,094,372,000	0	0
1978	101,032,106,236	82,970,316,236	0	67,628,521,000	15,341,795,236	0
1979	127,558,946,952	26,526,840,716	0	41,814,842,000	-15,288,001,284	0
1980	149,628,123,214	22,069,176,262	0	35,966,641,000	-13,897,464,738	0
1981	218,233,589,021	68,605,465,807	0	81,625,989,000	-13,020,523,193	0
1982	337,184,063,368	118,950,474,347	0	113,404,211,000	5,546,263,347	0
1983	354,494,222,117	17,310,158,749	0	97,189,306,000	-79,879,147,251	0
1984	383,200,918,610	28,706,696,493	0	43,326,069,000	-14,619,372,507	0
1985	369,240,452,607	-13,960,466,003	0	1,204,987,000	-15,165,453,003	0
1986	344,839,477,416	-24,400,975,191	0	567,719,000	-24,968,694,191	0
1987	295,334,069,084	-49,505,408,332	0	1,010,323,000	-50,515,731,332	0
1988	313,017,137,505	17,683,068,421	40,000,000,000	8,961,377,000	-31,278,308,579	0
1989	356,509,815,757	43,492,678,252	0	71,856,313,000	-28,363,634,748	0
1990	451,246,762,495	94,736,946,738	0	115,014,193,000	-20,277,246,262	0

(단위: 원)

장 기 부 채							
소 계 (A)	차 입 금	채 권	예 탁 금	차 관	기 타	소 계 (B)	
105,211,767,436	0	0	0	0	0	0	0
43,694,687,845	0	0	0	0	0	0	0
12,071,383,940	0	0	0	0	0	0	0
40,690,149,917	0	0	0	0	0	0	0
73,012,560,933	0	0	0	0	0	0	0
189,989,071,971	0	0	0	0	0	0	0
-4,065,909,104	0	0	0	0	0	0	0
76,310,040,540	0	0	0	0	0	0	0
235,247,968,595	0	0	0	0	0	0	0
47,994,605,079	0	0	0	0	0	0	0
6,840,608,762	0	0	0	0	0	0	0
105,368,444,537	0	0	0	0	0	0	0
66,188,874,273	0	0	0	0	0	0	0
155,035,651,553	0	0	0	0	0	0	0
82,100,990,778	0	0	0	0	0	0	0
72,443,502,105	0	0	0	0	0	0	0
10,051,722,053	0	0	0	0	0	0	0
-46,018,045,983	0	0	0	0	0	0	0
50,000,000	0	0	0	0	0	0	0
259,720,000	0	0	0	0	0	0	0
2,657,698,000	0	0	0	0	0	0	0
15,094,372,000	0	0	0	0	0	0	0
82,970,316,236	0	0	0	0	0	0	0
26,526,840,716	0	0	0	0	0	0	0
22,069,176,262	0	0	0	0	0	0	0
68,605,465,807	0	0	0	0	0	0	0
118,950,474,347	0	0	0	0	0	0	0
17,310,158,749	0	0	0	0	0	0	0
28,706,696,493	0	0	0	0	0	0	0
-13,960,466,003	0	0	0	0	0	0	0
-24,400,975,191	0	0	0	0	0	0	0
-49,505,408,332	0	0	0	0	0	0	0
17,683,068,421	0	0	0	0	0	0	0
43,492,678,252	0	0	0	0	0	0	0
94,736,946,738	0	0	0	0	0	0	0

연 도	누 계	합 계(A+B)	자 본			
			정부출연금	전 입 금	재정운영결과	기 타
1991	719,325,360,249	268,078,597,754	0	285,974,812,000	-17,896,214,246	0
1992	1,122,652,203,560	403,326,843,311	0	378,475,941,311	24,850,902,000	0
1993	1,497,415,672,088	374,763,468,528	0	342,439,150,528	32,324,318,000	0
1994	1,861,587,030,918	364,171,358,830	0	329,904,644,830	34,266,714,000	0
1995	2,145,258,925,907	283,671,894,989	0	280,866,114,989	2,805,780,000	0
1996	2,529,892,000,099	384,633,074,192	0	326,612,345,362	58,020,728,830	0
1997	2,753,157,644,301	223,265,644,202	0	209,771,794,477	13,493,849,725	0
1998	2,771,710,391,877	18,552,747,576	0	67,414,149,236	-48,861,401,660	0
1999	2,988,615,193,285	216,904,801,408	0	75,660,174,546	11,244,626,862	0
2000	3,027,583,059,299	38,967,866,014	50,000,000,000	70,241,361,821	-281,273,495,807	0
2001	2,977,594,073,837	-49,988,985,462	0	100,913,270,255	-150,902,255,717	0
2002	2,618,587,059,347	-359,007,014,490	0	123,324,437,249	-482,331,451,739	0
2003	2,562,999,368,211	-55,587,691,136	0	186,155,785,208	-241,743,476,344	0
2004	2,374,093,822,073	-188,905,546,138	0	115,690,775,770	-204,596,321,908	0
2005	2,347,979,932,596	-26,113,889,477	0	85,692,979,190	-111,806,868,667	0
2006	2,220,069,052,761	-127,910,879,835	0	72,463,266,441	-120,374,146,276	0
2007	2,014,539,077,336	-205,529,975,425	0	71,826,672,685	-127,356,648,110	0
2008	1,919,768,264,207	-94,770,813,129	0	101,459,997,242	-196,230,810,371	0
2009	1,721,519,261,631	-198,249,002,576	0	0	-198,249,002,576	0
2010	1,749,062,203,313	27,542,941,682	0	0	-84,504,058,318	2,047,000,000
2011	1,786,600,224,362	37,538,021,049	0	0	-74,673,310,114	112,211,331,163
2012	1,590,972,327,149	-195,627,897,213	0	0	-193,133,404,416	-2,494,492,797
2013	1,759,924,521,944	168,952,194,795	271,670,000,000	0	-103,376,804,369	658,999,164
2014	1,956,674,591,259	196,750,069,315	298,958,840,000	0	-104,287,657,765	2,078,887,080
2015	2,096,439,071,989	139,764,480,730	280,000,000,000	0	-143,247,001,796	3,011,482,526
2016	2,014,116,211,084	-82,322,860,905	140,000,000,000	0	-112,957,606,309	634,745,404
2017	1,853,125,428,553	-160,990,782,531	0	0	-160,991,685,591	903,060
2018	1,686,567,359,158	-166,558,069,395	0	0	-166,684,376,595	126,307,200
2019	1,586,358,488,041	-100,208,871,117	135,000,000,000	0	-245,558,317,878	10,349,446,761
2020	1,443,820,622,904	-142,537,865,137	146,554,000,000	0	-277,850,476,023	-11,241,389,114
2021	1,374,890,784,866	-68,929,838,038	163,417,000,000	0	-513,931,049,590	26,234,211,552

\* 과년도의 재원조성실적내역을 수정하였을 경우 해당 사유를 작성



(단위: 원)

장 기 부 채							
소 계 (A)	차 입 금	채 권	예 탁 금	차 관	기 타	소 계 (B)	
268,078,597,754	0	0	0	0	0	0	0
403,326,843,311	0	0	0	0	0	0	0
374,763,468,528	0	0	0	0	0	0	0
364,171,358,830	0	0	0	0	0	0	0
283,671,894,989	0	0	0	0	0	0	0
384,633,074,192	0	0	0	0	0	0	0
223,265,644,202	0	0	0	0	0	0	0
18,552,747,576	0	0	0	0	0	0	0
86,904,801,408	130,000,000,000	0	0	0	0	0	130,000,000,000
-161,032,133,986	200,000,000,000	0	0	0	0	0	200,000,000,000
-49,988,985,462	0	0	0	0	0	0	0
-359,007,014,490	0	0	0	0	0	0	0
-55,587,691,136	0	0	0	0	0	0	0
-88,905,546,138	-100,000,000,000	0	0	0	0	0	-100,000,000,000
-26,113,889,477	0	0	0	0	0	0	0
-47,910,879,835	-80,000,000,000	0	0	0	0	0	-80,000,000,000
-55,529,975,425	-150,000,000,000	0	0	0	0	0	-150,000,000,000
-94,770,813,129	0	0	0	0	0	0	0
-198,249,002,576	0	0	0	0	0	0	0
-82,457,058,318	110,000,000,000	0	0	0	0	0	110,000,000,000
37,538,021,049	0	0	0	0	0	0	0
-195,627,897,213	0	0	0	0	0	0	0
168,952,194,795	0	0	0	0	0	0	0
196,750,069,315	0	0	0	0	0	0	0
139,764,480,730	0	0	0	0	0	0	0
27,677,139,095	-110,000,000,000	0	0	0	0	0	-110,000,000,000
-160,990,782,531	0	0	0	0	0	0	0
-166,558,069,395	0	0	0	0	0	0	0
-100,208,871,117	0	0	0	0	0	0	0
-142,537,865,137	0	0	0	0	0	0	0
-324,279,838,038	255,350,000,000	0	0	0	0	0	255,350,000,000

## 4. 성인지 기금결산서

### 1) 개요

#### (1) 성 평등 목표

- 농식품 분야 여성 대표성 제고 및 참여 활성화
  - 농식품 분야 여성농업인 참여 확대 및 역량 강화
    - 전통식품 분야의 여성 대표자 비율 확대
    - 유통분야 여성의 교육 훈련 기회지원

#### (2) 성 평등 목표 추진 결과

- 전통발효식품육성
  - 지출계획현액 대비 집행실적(지출액) 분석
    - 집행률 : 100%
    - 집행실적 분석 : 당초계획에 따라 전액 집행 완료
- 농식품유통교육훈련
  - 지출계획현액 대비 집행실적(지출액) 분석
    - 집행률 : 100% (실집행률 95.9%)
    - 집행실적 분석 : 코로나19 확산에 따른 교육계획 변경 및 교육인원 축소 등으로 교육비 집행잔액 발생
  - 여성기업인에 대한 투자 확대를 위해 유인책\*을 마련하였으며,  
2021년도에는 여성농식품경영체 기업에 4.2% 투자가 이루어짐
  - \* 농식품 벤처펀드가 여성기업에 투자할 경우 투자금의 1%를 인센티브로 지급

### (3) 성인지 결산 사업 총괄표

예산집행결과

(단위: 백만원, %)

회계	세부사업명	'21년			'20년 지출액 (c)	전년대비 증감 (b-c)	전년대비 증감률 (b-c/ c)	비고
		지출계획 현액(a)	지출액 (b)	집행률 (b/a)				
자유무 역협정 이행지	(1) 농식품모태펀드출자	40,000	40,000	100.0	-	40,000	-	
농산물 가격안 정기금	(2) 전통발효식품육성	9,020	9,020	100.0	5,656	3,364	59.5	
	(3) 농식품유통 교육훈련	1,521	1,521	100.0	1,248	273	21.9	
성평등추진중점사업 소계		-	-	-	-	-	-	
직접목적사업 소계		-	-	-	-	-	-	
합 계		50,541	50,541	100.0	6,904	43,637	632.1	

1. 직접목적 사업

\* 성평등추진중점 사업

3개년도 성과목표 달성 현황

(단위: 개, %)

구분	성과목표(A)	목표 달성(B)	목표 미달성	목표 달성률(B/A)
2019	2	1	1	50.0
2020	3	2	1	66.7
2021	3	2	1	66.7

## 2) 사업별 집행내역

### (1) 농식품모태펀드출자

사업명: 농식품모태펀드출자 ( 자유무역협정이행지원기금 )

사업유형

- 성인지 사업유형 : 간접목적
- 성평등추진중점 사업여부 : -
- 국가성평등지수 분야 : 경제활동

사업목적

- 농식품산업에 대한 투자를 촉진하고 농식품경영체의 건전한 성장기반을 조성

정책대상

- 농식품경영체

성 평 등 목표

- 여성기업인에 대한 투자 확대를 통한 기업활동 촉진

□ 집행 실적

(단위: 백만원)

당초지출 계획액(A)	기금운용계획 변경액 등(B)	지출계획 현액(A+B)	지출액	다음 연도 이월액	불용액
40,000	-	40,000	40,000	-	-

\* 기금운용계획 변경액 (B) 내역:

○ 지출계획현액 대비 집행실적(지출액) 분석

- 집행률 : 100%
- 집행실적 분석 : 예산 전액 출자

□ 성 평등 효과분석

(단위: 백만원, %)

구분		전체	여성(비율)	남성(비율)
'19년	세출예산현액	20,000	-	-
	사업대상자 (명)	4,522	666 (14.7)	3,856 (85.3)
	지출액	20,000	-	-
	수혜자 (개)	58	4 (6.9)	54 (93.1)
'20년	세출예산현액	35,000	-	-
	사업대상자 (명)	4,882	719 (14.7)	4,163 (85.3)
	지출액	35,000	-	-
	수혜자 (개)	52	3 (5.8)	49 (94.2)
'21년	세출예산현액	40,000	-	-
	사업대상자 (명)	5,270	775 (14.7)	4,495 (85.3)
	지출액	40,000	-	-
	수혜자 (개)	72	3 (4.2)	69 (95.8)

\* 통계출처: ○ 통계출처: 통계청('19년: 시도, 산업, 대표자성별 사업체수/20~21년: 사업체수의 '17~'19년 연평균 증가율(남자대표기업 7.97%, 여성대표기업 7.90%)를 적용하여 추정

\* 변경내역: '19년 사업대상자 수: 확정치 반영, '20~'21년 사업대상자수 추정치 반영

□ 3개년도 성과목표 달성 현황

구분	성과목표(지표)	목표치	실적치	달성여부
'21년	농식품펀드 여성대표자 투자실적(개)	5	3	미달성

\* 통계출처: 농업정책보험금융원 투자실적 보고

## □ 자체평가

### ○ 성평등 현황 및 추진 실적

- 본 사업은 농식품산업에 대한 투자를 촉진하고 농식품경영체의 건전한 성장기반을 조성하기 위해, 정부와 민간이 매칭펀드(농식품투자조합)를 결성하여 성장가능성 있는 농식품경영체에 투자하는데 그 목적이 있음
- 여성기업에 대한 투자 확대를 위해 농식품 벤처펀드 민간 투자 운용사가 여성기업에 투자할 경우 투자금의 1%를 인센티브로 지급토록 제도를 개선함
- '21년도에 투자가 이루어진 72개 기업을 분석한 결과 3개 기업(4.2%)이 여성대표 기업으로 나타남

### ○ 결과에 대한 원인

- 펀드투자는 정부예산으로 조성된 모태펀드 자원과 민간자금을 매칭하여 농식품투자조합(자펀드)을 결성, 자펀드에 출자한 민간 투자운용사에서 성장 가능성 있는 농식품경영체를 발굴하여 투자하는 사업으로써, 최종 투자여부에 대한 판단은 민간 운용사에서 하는 구조이므로 여성 기업에 대한 지원 확대를 위해 간접적으로 민간 운용사에 투자 유인책을 마련함
- '21년 지원 실적은 목표에 달성하지 못하였으나, 4년 동안 투자가 이루어지는 펀드 구조를 감안 시 여성기업에 대한 투자는 지속 확대될 것으로 보임

### ○ 향후 개선사항

- 여성농식품경영체가 대표인 기업에 투자를 유도할 수 있도록 농식품벤처펀드 인센티브 지급 등 지속 운영하는 한편,
- 인센티브 지급 대상펀드를 확대하여 여성기업에 대한 투자 지속 확대

## (2) 전통발효식품육성

□ 사업명: 전통발효식품육성 ( 농산물가격안정기금 )

□ 사업유형

- 성인지 사업유형 : 간접목적
- 성평등추진중점 사업여부 : -
- 국가성평등지수 분야 : 경제활동

□ 사업목적

- 전통식품산업의 경쟁력 제고 및 6차 산업화 촉진 등을 통해 우리 농산물의 사용 확대, 전통발효식품의 산업화 및 세계화 추진

□ 정책대상

- 전통발효식품 및 전통주 등 제조 가공업체, 일반 시민 등 전 국민

□ 성 평 등 목표

- 전통식품분야 여성전문인력 및 여성 경제인을 육성



□ 집행 실적

(단위: 백만원)

당초지출 계획액(A)	기금운용계획 변경액 등(B)	지출계획 현액(A+B)	지출액	다음 연도 이월액	불용액
9,020	-	9,020	9,020	-	-

\* 기금운용계획 변경액 (B) 내역:

○ 지출계획현액 대비 집행실적(지출액) 분석

- 집행률 : 100%
- 집행실적 분석 : 당초계획에 따라 전액 집행 완료

□ 성 평등 효과분석

(단위: 백만원, %)

구분		전체	여성(비율)	남성(비율)
'19년	세출예산현액	4,058	1,696 (41.8)	2,362 (58.2)
	사업대상자 (명)	51,709,098	25,795,803 (49.9)	25,913,295 (50.1)
	지출액	4,058	1,696 (41.8)	2,362 (58.2)
	수혜자 (명)	2,171	907 (41.8)	1,264 (58.2)
'20년	세출예산현액	5,656	2,392 (42.3)	3,264 (57.7)
	사업대상자 (명)	51,780,580	25,834,843 (49.9)	25,945,737 (50.1)
	지출액	5,656	2,392 (42.3)	3,264 (57.7)
	수혜자 (명)	2,129	901 (42.3)	1,228 (57.7)
'21년	세출예산현액	9,020	3,716 (41.2)	5,304 (58.8)
	사업대상자 (명)	51,744,876	25,887,071 (50.0)	25,857,805 (50.0)
	지출액	9,020	3,716 (41.2)	5,304 (58.8)
	수혜자 (명)	2,184	900 (41.2)	1,284 (58.8)

\* 통계출처: 통계청(장래인구추계), 전통식품 관련 협회 여성대표자 현황

\* 변경내역:

□ 3개년도 성과목표 달성 현황

구분	성과목표(지표)	목표치	실적치	달성여부
'21년	전통식품 관련 협회 여성대표자 비율()	35.5	41.2	달성

\* 통계출처: 전통식품 관련 협회 여성대표자 현황

## □ 자체평가

### ○ 성평등 현황 및 추진 실적

- 전통식품 관련 협회 회원사의 여성 대표자 비율이 41.2%로 '21년 목표치(35.5) 달성
- 전통식품 관련 협회 여성대표자 수는 '18년도(34.3%) 이후 꾸준히 40% 이상 비율을 유지 중
  - \* ('18) 34.3 → ('19) 41.8 → ('20) 42.3 → ('21) 41.2

### ○ 결과에 대한 원인

- 전통식품 업체 여성 대표 비율이 40% 수준으로 여성 참여 비율이 높은 편임
  - \* 전통식품협회 여성 대표자수는 최근 식품명인, 떡한과, 김치 등 전통 분야에 문화, 교육 등과 연계한 여성 인력이 높아지는 추세임
- 전통식품 체험기회 제공 및 홍보 추진, 온라인 판촉 및 박람회·품평회·요리경연대회 등 전통식품 관심도 제고를 통해 여성인력 진출이 높은 전통식품 산업의 활성화 노력 추진
  - \* 농협 등 하나로 온라인몰 입점 지원, 전통발효식초대전, 온라인 떡한과 경연대회, 김치 소비촉진 체험교실 운영 및 김치의 날 기념행사 등 협회지원 사업 추진
  - \*\* 찾아가는 양조장 신규 발굴 및 마케팅 지원, 우리술 품평회 및 페스티벌 등 전통주 업체 판로지원

### ○ 향후 개선사항

- 전통식품 협회를 중심으로 여성 기업에 대한 현황 및 애로사항 등을 파악하여 정책에 지속적 반영 검토

### (3) 농식품유통 교육훈련

□ 사업명: 농식품유통 교육훈련 ( 농산물가격안정기금 )

□ 사업유형

- 성인지 사업유형 : 간접목적
- 성평등추진중점 사업여부 : -
- 국가성평등지수 분야 : 교육·직업훈련

□ 사업목적

- 농식품유통 분야의 전문인력 양성을 통해 유통 선진화를 촉진하고, 농식품 유통구조 개선 및 농식품 물가안정 등 정부정책이 현장에서 실현될 수 있도록 유통종사자에 대한 교육 추진

□ 정책대상

- 농식품유통 종사자

□ 성 평 등 목 표

- 농식품유통 분야의 여성 역량 강화를 통해 경제활동 지원, 여성의 취업영역 확대와 대표성 제고, 여성 경제인 육성

□ 집행 실적

(단위: 백만원)

당초지출 계획액(A)	기금운용계획 변경액 등(B)	지출계획 현액(A+B)	지출액	다음 연도 이월액	불용액
2,089	△568	1,521	1,521	-	-

\* 기금운용계획 변경액 (B) 내역: 코로나19로 인한 사업 축소 운영으로  
농산물가격안정기금 운용계획 변경을 통해 사업비 조정(△568백만원)

○ 지출계획현액 대비 집행실적(지출액) 분석

- 집행률 : 100%(실집행률 95.9%)
- 집행실적 분석 : 코로나19 확산에 따른 교육계획 변경 및 교육인원 축소  
등으로 교육비 집행잔액 발생

□ 성 평등 효과분석

(단위: 백만원, %)

구분		전체	여성(비율)	남성(비율)
'19년	세출예산현액	2,289	458 (20.0)	1,831 (80.0)
	사업대상자 (명)	4,445,617	1,693,825 (38.1)	2,751,792 (61.9)
	지출액	2,289	483 (21.1)	1,806 (78.9)
	수혜자 (명)	7,212	1,399 (19.4)	5,813 (80.6)
'20년	세출예산현액	1,248	374 (30.0)	874 (70.0)
	사업대상자 (명)	4,528,873	1,734,553 (38.3)	2,794,320 (61.7)
	지출액	1,248	399 (32.0)	849 (68.0)
	수혜자 (명)	500	160 (32.0)	340 (68.0)
'21년	세출예산현액	1,521	344 (22.6)	1,177 (77.4)
	사업대상자 (명)	4,613,845	1,776,339 (38.5)	2,837,506 (61.5)
	지출액	1,521	619 (40.7)	902 (59.3)
	수혜자 (명)	1,308	532 (40.7)	776 (59.3)

\* 통계출처: \* 통계출처 : (사업대상자) '통계청 전국 사업체 조사(2019)' 유통산업(도매 및 소매업+운수 및 창고업) 성별 종사자수 [ '19년은 확정, '20-'21년은  
 \* 현행내역(역5-19)명 통계기울표에영다른대상(자해정) 농수산식품유통교육원  
 교육정보시스템

□ 3개년도 성과목표 달성 현황

구분	성과목표(지표)	목표치	실적치	달성여부
'21년	여성교육참여비중(%)	22.6	40.7	달성

\* 통계출처: 한국농수산식품유통공사 농식품유통교육원 교육정보시스템  
 \*\* 성별 데이터를 수집하지 않는 현장교육, 교육대상자가 경매사로 한정된 교육과정은 산정 대상에서 제외

## □ 자체평가

### ○ 성평등 현황 및 추진 실적

- (성평등 목표 달성 현황) 여성 교육생 참여율 목표(22.6%) 대비 성과는 40.7%로 성과 초과 달성

\* 여성 참여비중 : ('18) 21.1% → ('19) 19.4% → ('20) 32.0% → ('21) 40.7%

### ○ 결과에 대한 원인

- 코로나19 확산 이후 집합교육 위주의 교육과정을 온-오프라인 혼합교육 및 온라인 교육으로 전환하는 등 교육 접근성 제고로 여성 교육 참여율 증가

\* 온라인 교육과정 개설 수(개) : ('18) 0 → ('19) 1 → ('20) 12 → ('21) 24

- '20년 이후 농식품 유통분야 여성종사자 대상 교육과정 개설하여 지속 운영

### ○ 향후 개선사항

- 교육계획 수립 시 여성 교육생 대상으로 선호 과정 및 교육방법, 교육시간 등 조사 결과를 반영하는 등 여성참여율 지속 제고 노력

\* 여성 교육생 수요조사 결과 '22년 교육계획 반영 내역

- ① 과정설계 : 직거래, 4차산업 등 교육 분야별 선호 과정 조사를 통한 과정설계 → 농산물유통과 마케팅의 이해, 빅데이터 과정 확대, 라이브커머스 및 데이터 분석 관련 과정 신설
- ② 교육방법 : 온-오프라인 혼합(42%) > 집합(26) > 온라인(23) 희망 → 온-오프라인 혼합과정 5개, 온라인 12개 과정 개설 운영으로 선택폭 확대
- ③ 교육방식 : 혼합식(강의+참여)(64%) >현장 견학(37.5%) > 참여(21%) → 선호과정에 이론강의 및 교육생 참여, 실습 등 강화
- ④ 교육시간 : 2일(34.5%) > 1일(31.0%) > 3일(22.0%) → 단기교육과정 전체 과정의 73.5% 2일 과정으로 설계
- ⑤ 교육안내 선호매체 : SNS 알림(42.5%) > 문자(25.5%)>이메일(22%) > 우편(5.2%) → 교육안내 서비스 확대 구축(알림톡 발송기능, SNS 채널 개설 등)

3) 기금운용계획 변경내용 설명서

<농산물가격안정기금>

변경사유

변경내역

< 수 입 >

(단위: 백만원)

구 분	변경 일자	당초(A)	변경(B)	증감 (B-A)	사 유
<b>합 계</b>		<b>0</b>	<b>180,000</b>	<b>180,000</b>	
40관 정부내부수입및기타	-	0	180,000	180,000	
94항 예수금	-	0	180,000	180,000	
943목 기금예수금	12/06	0	180,000	180,000	



여백

< 지 출 >

\* 분야-부문 : 100장(분야) 농림수산 - 101관(부문) 농업·농촌

(단위: 백만원)

구 분	변경일자	당초(A)	변경(B)	증감(B-A)	사 유
<b>합 계</b>	-	<b>1,943,016</b>	<b>2,100,427</b>	<b>157,411</b>	
2200항(프로그램) 농업신산업육성	-	26,000	24,000	-2,000	
2276세항(단위사업) 친환경농산물유통활성화	-	26,000	24,000	-2,000	
450목 융자금	04/07	26,000	30,000	4,000	코로나19 피해분야 및 품목에 대한 지원 200억원 증액, 전통발효식품 비목간 조정 협의 필요
	12/06	30,000	24,000	-6,000	
3000항(프로그램) 농산물수급안정및유통효율화	-	1,453,069	1,456,747	3,678	
3031세항(단위사업) 농산물가격안정및수급조절(농안기금)	-	579,545	567,099	-12,446	
320목 민간이전	12/06	38,683	38,170	-513	
430목 유형자산	12/21	501,768	489,835	-11,933	종자 구매단가 인상 반영을 위한 +11,933백만원 변경
3033세항(단위사업) 농산물유통개선(농안기금)	-	822,296	838,460	16,164	
320목 민간이전	04/07	7,280	11,280	4,000	코로나19 피해분야 및 품목에 대한 지원 200억원 증액, 전통발효식품 비목간 조정 협의 필요
	10/14	2,089	1,702	-387	수출물류비를 증액(76억원)하고 그 재원은 불용이 예상되는 금액과 여유자금을 통해 확보
	12/06	14,124	12,848	-1,276	
330목 자치단체이전	04/29	13,432	13,819	387	수원 공영도매시장 시설현대화 총사업비 증액에 따른 기금 변경
	10/14	42,684	39,121	-3,563	수출물류비를 증액(76억원)하고 그 재원은 불용이 예상되는 금액과 여유자금을 통해 확보
450목 융자금	04/07	723,418	735,418	12,000	코로나19 피해분야 및 품목에 대한 지원 200억원 증액, 전통발효식품 비목간 조정 협의 필요
	10/14	8,183	7,138	-1,045	수출물류비를 증액(76억원)하고 그 재원은 불용이 예상되는 금액과 여유자금을 통해 확보
	12/06	735,418	741,466	6,048	
3039세항(단위사업) 소비자유동활성화	-	51,228	51,188	-40	
320목 민간이전	12/06	8,058	8,018	-40	
6400항(프로그램) 종자관리	-	59,789	71,640	11,851	
6435세항(단위사업) 종자수급조절	-	59,789	71,640	11,851	
310목 보전금	12/06	65	0	-65	
320목 민간이전	12/06	831	814	-17	
430목 유형자산	12/21	58,853	70,786	11,933	종자 구매단가 인상 반영을 위한 +11,933백만원 변경
7000항(프로그램) 농림축산식품행정지원	-	54,395	55,855	1,460	
7076세항(단위사업) 기금운영비(농안기금)	-	54,395	55,855	1,460	
210목 운영비	02/08	30	1,490	1,460	aT 소유 건물 기부체납을 위한 부가가치세(14.6억원) 지출을 위한

|기금 변경|

# 여백

9700항(프로그램) 여유자금운용	-	349,763	492,185	142,422	
9702세항(단위사업) 여유자금운용(농안기금)	-	349,763	492,185	142,422	
470목 예치금및유가증권매입	02/08	191,563	190,103	-1,460	aT 소유 건물 기부채납을 위한 부가가치세(14.6억원) 지출을 위한 기금 변경
	04/07	190,103	170,103	-20,000	코로나19 피해분야 및 품목에 대한 지원 200억원 증액, 전통발효식품 비목간 조정 협의 필요
	04/29	170,103	169,716	-387	수원 공영도매시장 시설현대화 총사업비 증액에 따른 기금 변경
	09/28	169,716	159,716	-10,000	식품외식종합자금 100억원 증액을 위한 기금운용계획 변경을 요청합니다.
	10/14	159,716	157,122	-2,594	수출물류비를 증액(76억원)하고 그 재원은 불용이 예상되는 금액과 여유자금을 통해 확보
	12/06	157,122	333,985	176,863	

\* 분야-부문 : 100장(분야) 농림수산 - 104관(부문) 식품업

(단위: 백만원)

구 분	변경일자	당초(A)	변경(B)	증감(B-A)	사 유
<b>합 계</b>	-	<b>662,102</b>	<b>684,691</b>	<b>22,589</b>	
2800항(프로그램) 식품외식산업육성	-	662,102	684,691	22,589	
2833세항(단위사업) 한식및외식산업육성(농안)	-	14,134	13,134	-1,000	
320목 민간이전	12/06	12,134	11,134	-1,000	
2835세항(단위사업) 농식품수출촉진(농안)	-	453,785	461,374	7,589	
320목 민간이전	10/14	80,903	88,492	7,589	수출물류비를 증액(76억원)하고 그 재원은 불용이 예상되는 금액과 여유자금을 통해 확보
2851세항(단위사업) 식품산업육성(농안)	-	194,183	210,183	16,000	
260목 연구용역비	04/07	0	100	100	코로나19 피해분야 및 품목에 대한 지원 200억원 증액, 전통발효식품 비목간 조정 협의 필요
320목 민간이전	09/29	9,020	9,020	0	전통발효식품육성 내역간 조정(8억원) 하고자 합니다.
330목 자치단체이전	04/07	4,000	3,900	-100	코로나19 피해분야 및 품목에 대한 지원 200억원 증액, 전통발효식품 비목간 조정 협의 필요
450목 융자금	09/28	179,800	189,800	10,000	식품외식종합자금 100억원 증액을 위한 기금운용계획 변경을 요청합니다.
	12/06	189,800	195,800	6,000	

# 여백

<농업·농촌공익기능증진직접지불기금>

변경사유

변경내역

<수입>

(단위: 백만원)

구분	변경일자	당초(A)	변경(B)	증감(B-A)	사유
<b>합계</b>		<b>2,000</b>	<b>2,000</b>	<b>0</b>	
12관 경상이전수입	-	2,000	2,000	0	
56항 벌금, 몰수금및과태료	-	2,000	10	-1,990	
563목 과태료	04/29	2,000	10	-1,990	기타경상이전수입 코드 신설 등에 따른 기금운용계획변경
59항 기타경상이전수입	-	0	1,990	1,990	
596목 기타경상이전수입	04/29	0	1,990	1,990	기타경상이전수입 코드 신설 등에 따른 기금운용계획변경

# 여백



< 지 출 >

\* 분야-부문 : 100장(분야) 농림수산 - 101관(부문) 농업·농촌

(단위: 백만원)

구 분	변경일자	당초(A)	변경(B)	증감(B-A)	사 유
<b>합 계</b>	-	<b>2,417,206</b>	<b>2,417,206</b>	<b>0</b>	
1000항(프로그램) 농가경영안정	-	2,391,953	2,391,953	0	
1071세항(단위사업) 농가소득보전(직불기금)	-	2,391,953	2,391,953	0	
110목 인건비	03/04	10,526	10,513	-13	농관원 기금운용계획 변경
210목 운영비	03/04	4,934	4,932	-2	농관원 기금운용계획 변경
	03/09	232	232	0	농관원 직불제이행점검 1/4~4/4 변경
	04/29	874	774	-100	기타경상이전수입 코드 신설 등에 따른 기금운용계획변경
	10/05	774	744	-30	포상금 지출에 따른 기금운용계획변경
	12/08	744	744	0	공자기금 2차 납부
220목 여비	03/09	1,119	1,119	0	농관원 직불제이행점검 1/4~4/4 변경
310목 보전금	10/05	10	40	30	포상금 지출에 따른 기금운용계획변경
320목 민간이전	03/04	1,094	1,109	15	농관원 기금운용계획 변경
	04/29	382	482	100	기타경상이전수입 코드 신설 등에 따른 기금운용계획변경
9200항(프로그램) 기금간거래(예수이자상환)	-	1,168	1,168	0	
9203세항(단위사업) 공자기금이자상환(직불기금)	-	1,168	1,168	0	
510목 상환지출	12/08	1,168	1,168	0	공자기금 2차 납부

# 여백

<농지관리기금>

변경사유

변경내역

<수입>

(단위: 백만원)

구분	변경일자	당초(A)	변경(B)	증감 (B-A)	사유
해 당 없 음					

여백

< 지 출 >

\* 분야-부문 : 100장(분야) 농림수산 - 101관(부문) 농업·농촌

(단위: 백만원)

구 분	변경일자	당초(A)	변경(B)	증감(B-A)	사 유
<b>합 계</b>	-	<b>2,850,693</b>	<b>2,850,693</b>	<b>0</b>	
4000항(프로그램) 농업생산기반정비	-	323,550	323,550	0	
4043세항(단위사업) 대단위농업개발(농지)	-	323,550	323,550	0	
320목 민간이전	11/15	300,152	300,152	0	대단위농업개발 증액(12,000백만원) 및 새만금지구 내부개발 감액(12,000백만원)
4100항(프로그램) 농촌복지및지역활성화	-	199,264	208,089	8,825	
4130세항(단위사업) 농가소득안정(복지)(농지기금)	-	199,264	208,089	8,825	
320목 민간이전	04/05	0	4,879	4,879	
450목 융자금	12/06	180,869	184,815	3,946	농지연금 증액(3,946백만원) 및 통화금융기관예치 감액(3,946백만원)
7000항(프로그램) 농림축산식품행정지원	-	82,908	99,489	16,581	
7077세항(단위사업) 기금운영비(농지기금)	-	80,930	97,511	16,581	
210목 운영비	12/29	250	289	39	기타경비 내 자체변경(일반수용비, 공공요금및제세, 시설장비유지비 증액, 피복비, 유류비, 여비 감액)
220목 여비	12/29	52	13	-39	기타경비 내 자체변경(일반수용비, 공공요금및제세, 시설장비유지비 증액, 피복비, 유류비, 여비 감액)
320목 민간이전	12/23	74,339	90,920	16,581	농지은행사업관리비 제세공과금 증액(16,581백만원)을 위한 기금운용계획 변경
9700항(프로그램) 여유자금운용	-	610,627	585,221	-25,406	
9703세항(단위사업) 여유자금운용(농지기금)	-	610,627	585,221	-25,406	
470목 예치금및유가증권매입	04/05	463,074	458,195	-4,879	
	12/06	147,553	143,607	-3,946	농지연금 증액(3,946백만원) 및 통화금융기관예치 감액(3,946백만원)
	12/23	143,607	127,026	-16,581	농지은행사업관리비 제세공과금 증액(16,581백만원)을 위한 기금운용계획 변경

여백

<자유무역협정이행지원기금>

변경사유

변경내역

<수입>

(단위: 백만원)

구분	변경일자	당초(A)	변경(B)	증감 (B-A)	사유
해 당 없 음					

# 여백



< 지 출 >

\* 분야-부문 : 100장(분야) 농림수산 - 101관(부문) 농업·농촌

(단위: 백만원)

구 분	변경일자	당초(A)	변경(B)	증감(B-A)	사 유
<b>합 계</b>	-	<b>551,244</b>	<b>551,244</b>	<b>0</b>	
3000항(프로그램) 농산물수급안정및유통효율화	-	126,831	127,831	1,000	
3034세항(단위사업) 원예산경쟁력강화(FTA기금)	-	126,831	127,831	1,000	
330목 자치단체이전	02/19	46,987	46,987	0	- 유통시설현대화 796,800천원 감액(사업수요 부족 등으로 불용)
	07/30	46,987	47,987	1,000	- 과수거점산지유통센터건립 796,800천원 증액(시설 보완 사업비 등 증액 필요)
	11/17	47,987	47,987	0	'21년 일부 불용(축사시설현대화)과 추가소요(과수생산유통지원)가 예상되는 사업의 기금운용계획 변경 축사 10억원 감 -> 과수 10억원 증
					재해예방시설 추가 지원
					- 과수인공수분용꽃가루생산단지 조성 145,000천원 감, 과수거점산지유통센터건립 800천원 감
					- 과수고품질시설현대화 145,800천원 증
3700항(프로그램) 축산업진흥	-	201,222	200,222	-1,000	
3760세항(단위사업) 축사시설현대화(FTA)	-	191,222	190,222	-1,000	
330목 자치단체이전	07/23	45,389	45,389	0	불용이 예상되는 축사시설 및 스마트축산ict의 예산을 asf로 인해 추가 자금이 필요한 cct등 방역 인프라 사업으로 예산 변경 - 시설현대화(1,625백만원) + 스마트 축산ict(1,625백만원) -> cct등 방역 인프라(3,250백만원)
	07/30	45,389	44,389	-1,000	'21년 일부 불용(축사시설현대화)과 추가소요(과수생산유통지원)가 예상되는 사업의 기금운용계획 변경 축사 10억원 감 -> 과수 10억원 증
450목 융자금	07/23	138,487	138,487	0	불용이 예상되는 축사시설 및 스마트축산ict의 예산을 asf로 인해 추가 자금이 필요한 cct등 방역 인프라 사업으로 예산 변경 - 시설현대화(1,625백만원) + 스마트 축산ict(1,625백만원) -> cct등 방역 인프라(3,250백만원)
7000항(프로그램) 농림축산식품행정지원	-	4,559	4,559	0	
7079세항(단위사업) 기금운영비(FTA기금)	-	4,559	4,559	0	
210목 운영비	11/10	113	123	10	코로나19로 인한 기금운영비 변경(운영비 9,900천원 증, 여비 9,900천원 감)
220목 여비	11/10	10	0	-10	코로나19로 인한 기금운영비 변경(운영비 9,900천원 증, 여비 9,900천원 감)

여백

<축산발전기금>

변경사유

변경내역

< 수 입 >

(단위: 백만원)

구 분	변경일자	당초(A)	변경(B)	증감(B-A)	사 유
<b>합 계</b>		<b>140,350</b>	<b>418,767</b>	<b>278,417</b>	
40관 정부내부수입및기타	-	140,350	418,767	278,417	
91항 전입금	-	85,000	163,417	78,417	
911목 일반회계전입금	08/04	0	78,417	78,417	계란 수입을 위한 부족한 자원 마련을 위한 예비비 사용 신청으로 축산발전기금 수입 증액 및 증액 금액을 축산물수급관리 사업에 편성
94항 예수금	-	55,350	255,350	200,000	
943목 기금예수금	12/06	55,350	255,350	200,000	코로나19 장기화로 인한 축산물 소비량은 증가하고 있으나 국제곡물가격 상승등에 따라 축산물생산비는 증가하고 있어 물가안정을 위해 축산농가에 사료구매 자금 지원 확대 필요

# 여백

< 지 출 >

\* 분야-부문 : 100장(분야) 농림수산 - 101관(부문) 농업·농촌

(단위: 백만원)

구 분	변경일자	당초(A)	변경(B)	증감(B-A)	사 유
<b>합 계</b>	-	<b>1,035,388</b>	<b>1,313,805</b>	<b>278,417</b>	
3700항(프로그램) 축산업진흥	-	859,160	1,028,490	169,330	
3731세 항(단위사업) 축산물수급관리	-	150,894	270,224	119,330	
320목 민간이전	02/09	16,234	32,564	16,330	SI 방역조치(살처분)에 따른 계란 공급감소, 코로나19 이후 가정소비 증가, 설 명절 등에 대비한 축산물 수급안정 대책 추진을 위한 축산물 수급안정 예산 증액
	04/23	32,564	41,278	8,714	신선란 수입을 위한 소요액 발생
	06/09	41,278	53,703	12,425	계란 수급안정을 위한 기금운용계획 추가변경(5차)
	08/04	53,703	132,120	78,417	계란 수입을 위한 부족한 재원 마련을 위한 예비비 사용 신청으로 축산발전기금 수입 증액 및 증액 금액을 축산물수급관리 사업에 편성
	12/17	132,120	135,564	3,444	추석 성수기 물가 안정을 위한 도축수수료 지원 및 SI 확산 방지를 위한 오리휴지기제 추진을 위한 예산 변경
330목 자치단체이전	09/17	46,243	51,972	5,729	고병원성 조류인플루엔자 및 아프리카돼지열병 발생에 따른 손실농가 보상 필요
450목 융자금	09/17	30,000	24,271	-5,729	고병원성 조류인플루엔자 및 아프리카돼지열병 발생에 따른 손실농가 보상 필요
3733세 항(단위사업) 축산업경쟁력제고(축발)	-	419,928	469,928	50,000	
330목 자치단체이전	09/07	14,623	14,623	0	말산업육성사업 내역사업 간 변경
450목 융자금	12/06	345,000	395,000	50,000	코로나19 장기화로 인한 축산물 소비량은 증가하고 있으나 국제곡물가격 상승등에 따라 축산물생산비는 증가하고 있어 물가안정을 위해 축산농가에 사료구매 자금 지원 확대 필요
3900항(프로그램) 가축방역및축산물안전관리	-	82,606	85,381	2,775	
3941세 항(단위사업) 가축방역(축발)	-	60,726	63,501	2,775	
330목 자치단체이전	02/25	26,815	27,262	447	오리사육제한 지원을 위해 가축위생방역지원사업비 446,832천원 증액(육용오리 사육제한 283,620천원, 종란 폐기 보상 163,212천원)
	03/29	27,262	27,709	447	고병원성 시가 추가 발생함에 따라 SI 특별방역대책 기간을 연장하여 동기간 동안 오리휴지기제 연장을 위해 추가 예산 필요
	12/17	27,709	29,590	1,881	추석 성수기 물가 안정을 위한 도축수수료 지원 및 SI 확산 방지를 위한 오리휴지기제 추진을 위한 예산 변경
9700항(프로그램) 여유자금운용	-	91,230	197,542	106,312	
9704세 항(단위사업) 여유자금운용(축발기금)	-	91,230	197,542	106,312	
470목 예치금및유가증권매입	02/09	91,230	74,900	-16,330	SI 방역조치(살처분)에 따른 계란 공급감소, 코로나19 이후 가정소비 증가, 설 명절 등에 대비한 축산물 수급안정 대책 추진을 위한 축산물 수급안정 예산 증액
	02/25	74,900	74,453	-447	오리사육제한 지원을 위해 가축위생방역지원사업비

				446,832천원 증액 (육용오리 사육제한 283,620천원, 종란 폐기 보상 163,212천원)
--	--	--	--	--

여백

470목 예치금및유가증권매입	03/29	74,453	74,006	-447	고병원성 시가 추가 발생함에 따라 시 특별방역대책 기간을 연장하여 동기간 동안 오리휴지기제 연장을 위해 추가 예산 필요
	04/23	74,006	65,292	-8,714	신선란 수입을 위한 소요액 발생
	06/09	65,292	52,867	-12,425	계란 수급안정을 위한 기금운용계획 추가변경(5차)
	12/06	52,867	202,867	150,000	코로나19 장기화로 인한 축산물 소비량은 증가하고 있으나 국제 곡물가격 상승등에 따라 축산물생산비는 증가하고 있어 물가안정을 위해 축산농가에 사료구매 자금 지원 확대 필요
	12/17	202,867	197,542	-5,325	추석 성수기 물가 안정을 위한 도축수수료 지원 및 시 확산 방지를 위한 오리휴지기제 추진을 위한 예산 변경



여백

#### 4) 총사업비 관리대상 사업의 사업별 집행명세서

##### 가. 총사업비 관리대상 결산 사업 총괄표[기금]

회	계	대상 사업	총사업비 (A)	집행 (B=C+b)	% (B/A)	20년까지 집행액 (C)							
<b>합</b>	<b>계</b>	<b>12</b>	<b>7,042,145,000,000</b>	<b>4,524,655,461,510</b>	<b>64.3</b>	<b>4,236,405,403,900</b>							
농	산	물	가	격	안	정	기	금	5	1,379,693,000,000	449,225,461,510	32.6	370,577,403,900
농	지	관	리	기	금	7	5,662,452,000,000	4,075,430,000,000	72	3,865,828,000,000			

(단위: 개, 원)

세출예산액	' 21년				' 22년이후 집행예정액 (A-B)
	예산현액 (a)	집행액 (b)	이월액 (c)	불용액 (a-b-c)	
323,609,241,000	349,127,175,550	288,250,057,610	60,877,117,110	830	2,517,489,538,490
102,007,241,000	139,525,175,550	78,648,057,610	60,877,117,110	830	930,467,538,490
221,602,000,000	209,602,000,000	209,602,000,000	0	0	1,587,022,000,000


## 나. 사업별 집행명세서[기금]

회 계	총사업비명	사업 기간	총사업비 (A)	집행 (B=C+b)	% (B/A)
<b>합 계</b>			<b>7,042,145,000,000</b>	<b>4,524,655,461,510</b>	<b>64.3</b>
농 산 물 가 격 안 정 기 금	[공영도매시장 시설현대화(용자) 수원 농수산물도매시장 시설현대화]	17~22 (6년)	123,122,000,000	97,817,388,220	79.4
농 산 물 가 격 안 정 기 금	[공영도매시장 시설현대화] 가락 농수산물도매시장 시설현대화	09~31 (23년)	985,281,000,000	300,849,377,210	30.5
농 산 물 가 격 안 정 기 금	[공영도매시장 시설현대화] 대구북부 농수산물도매시장 시설현대화	20~23 (4년)	107,496,000,000	27,478,267,340	25.6
농 산 물 가 격 안 정 기 금	[공영도매시장 시설현대화] 안동 농수산물도매시장 시설현대화	18~23 (6년)	27,016,000,000	3,492,337,110	12.9
농 산 물 가 격 안 정 기 금	[공영도매시장 시설현대화] 청주시 농수산물 도매시장 시설현대화사업	21~25 (5년)	136,778,000,000	19,588,091,630	14.3
농 지 관 리 기 금	[대단위농업개발(농지)] 금강지구 영농편의증진사업	21~31 (11년)	414,620,000,000	1,000,000,000	.2
농 지 관 리 기 금	[대단위농업개발(농지)] 시화지구	98~24 (27년)	437,156,000,000	223,701,000,000	51.2
농 지 관 리 기 금	[대단위농업개발(농지)] 영산강3-1지구	95~23 (29년)	606,014,000,000	529,737,000,000	87.4
농 지 관 리 기 금	[대단위농업개발(농지)] 영산강3-2지구	97~22 (26년)	420,813,000,000	417,695,000,000	99.3
농 지 관 리 기 금	[대단위농업개발(농지)] 화옹지구	91~25 (35년)	989,884,000,000	812,814,000,000	82.1
농 지 관 리 기 금	[새만금지구(내부개발)] 새만금지구(가력선착장 확장공사)	19~27 (9년)	103,893,000,000	977,000,000	.9
농 지 관 리 기 금	[새만금지구(내부개발)] 새만금지구(내부개발)	09~25 (17년)	2,690,072,000,000	2,089,506,000,000	77.7

(단위: 원)

‘ 20년까지 집행액 (C)	‘ 21년					‘ 22년 이후 집행예정액 (A-B)
	세출예산액	예산현액 (a)	집행액 (b)	이월액 (c)	불용액 (a-b-c)	
4,236,405,403,900	323,609,241,000	349,127,175,550	288,250,057,610	60,877,117,110	830	2,517,489,538,490
69,707,531,310	32,462,241,000	46,799,302,940	28,109,856,910	18,689,445,200	830	25,304,611,780
288,698,043,080	17,844,000,000	22,118,956,920	12,151,334,130	9,967,622,790	0	684,431,622,790
10,795,681,700	27,200,000,000	39,832,568,300	16,682,585,640	23,149,982,660	0	80,017,732,660
527,652,610	0	6,273,347,390	2,964,684,500	3,308,662,890	0	23,523,662,890
848,495,200	24,501,000,000	24,501,000,000	18,739,596,430	5,761,403,570	0	117,189,908,370
0	1,000,000,000	1,000,000,000	1,000,000,000	0	0	413,620,000,000
223,701,000,000	0	0	0	0	0	213,455,000,000
518,729,000,000	11,008,000,000	11,008,000,000	11,008,000,000	0	0	76,277,000,000
412,871,000,000	4,824,000,000	4,824,000,000	4,824,000,000	0	0	3,118,000,000
788,814,000,000	24,000,000,000	24,000,000,000	24,000,000,000	0	0	177,070,000,000
933,000,000	2,000,000,000	44,000,000	44,000,000	0	0	102,916,000,000
1,920,780,000,000	178,770,000,000	168,726,000,000	168,726,000,000	0	0	600,566,000,000





## 프로그램 결산





## 프로그램 결산

# 1. 연차별 프로그램 결산 총괄표

구 분	2020 지 출 액
<b>합 계</b>	<b>31,334,357,643,490</b>
100장(분야) 농림수산	31,334,357,643,490
101관(부문) 농업·농촌	30,509,251,208,650
1000항(프로그램) 농가경영안정	4,335,100,924,220
1100항(프로그램) 농업인력육성및창업지원	916,103,341,540
2100항(프로그램) 양곡관리	2,079,108,464,650
2200항(프로그램) 농업신산업육성	594,681,140,320
3000항(프로그램) 농산물수급안정및유통효율화	1,598,421,727,300
3700항(프로그램) 축산업진흥	1,062,403,269,550
3900항(프로그램) 가축방역및축산물안전관리	360,205,292,950
4000항(프로그램) 농업생산기반정비	1,896,017,484,000
4100항(프로그램) 농촌복지및지역활성화	1,387,677,072,190
5000항(프로그램) 국제협력협상	100,719,132,990
6000항(프로그램) 농산물품질관리	84,096,938,940
6200항(프로그램) 농림축산검역검사	92,587,497,310
6400항(프로그램) 종자관리	127,226,404,490
6500항(프로그램) 농식품공무원교육원교육운영	3,140,354,460
7000항(프로그램) 농림축산식품행정지원	506,353,130,560
8000항(프로그램) 회계간거래(전출금)	7,058,441,847,000
8400항(프로그램) 회계기금간거래(전출금)	3,542,074,930,000
8600항(프로그램) 회계기금간거래(예수원금상환)	750,000,000,000
8700항(프로그램) 회계기금간거래(예수이자상환)	31,317,065,740
9100항(프로그램) 기금간거래(예수원금상환)	1,140,542,000,000
9200항(프로그램) 기금간거래(예수이자상환)	98,260,348,820
9300항(프로그램) 계정간거래(전출금)	915,551,000,000
9400항(프로그램) 기금간거래(예탁금)	818,007,000,000
9700항(프로그램) 여유자금운용	911,214,841,620
9800항(프로그램) 한은차입금원금상환	100,000,000,000
104관(부문) 식품업	825,106,434,840
2800항(프로그램) 식품외식산업육성	825,106,434,840

(단위: 원, %)

2021		
예 산 액 (A)	지 출 액 (B)	비 율 (B/A)
<b>29,981,220,000,000</b>	<b>29,009,742,023,645</b>	<b>96.8</b>
29,981,220,000,000	29,009,742,023,645	96.8
29,065,584,000,000	28,127,486,023,645	96.8
4,139,817,956,000	4,043,220,061,930	97.7
1,117,078,000,000	1,112,757,820,340	99.6
2,001,852,000,000	2,004,420,083,720	100.1
641,856,000,000	635,868,600,000	99.1
1,826,479,000,000	1,768,880,496,450	96.8
1,237,515,204,000	1,149,239,151,950	92.9
345,461,664,000	468,360,591,460	135.6
1,948,377,000,000	1,950,381,298,000	100.1
1,652,541,000,000	1,620,125,206,760	98.0
117,105,000,000	111,076,857,400	94.9
91,338,000,000	87,139,143,640	95.4
114,259,000,000	101,400,427,480	88.7
117,139,000,000	116,322,350,080	99.3
3,873,000,000	3,102,319,670	80.1
508,235,000,000	485,985,711,930	95.6
3,629,513,000,000	3,713,820,385,000	102.3
3,109,549,000,000	3,151,166,000,000	101.3
200,000,000,000	200,000,000,000	100.0
3,094,000,000	3,093,501,360	100.0
101,616,000,000	100,000,000,000	98.4
87,462,044,000	80,848,177,710	92.4
3,926,847,000,000	3,926,847,000,000	100.0
300,000,000,000	300,000,000,000	100.0
1,744,576,132,000	893,430,838,765	51.2
100,000,000,000	100,000,000,000	100.0
915,636,000,000	882,256,000,000	96.4
915,636,000,000	882,256,000,000	96.4

## 2. 당년도 프로그램 결산 총괄표

구 분	회계/기금	세출예산액/ 수정지출계획액	전년도이월액
<b>합 계</b>		<b>29,981,220,000,000</b>	<b>26,637,211,100</b>
100장(분야) 농림수산		29,981,220,000,000	26,637,211,100
101관(부문) 농업·농촌		29,065,584,000,000	26,637,211,100
1000항(프로그램) 농가경영안정		4,139,817,956,000	5,800,899,240
1003세항(단위사업) 농협사업구조개편	농어촌구조개 선특별회계	9,070,000,000	54,545,000
1031세항(단위사업) 농업정책보험(구조계정)	농어촌구조개 선특별회계	559,155,000,000	0
1031세항(단위사업) 농업정책보험(농촌계정)	농어촌구조개 선특별회계	87,035,000,000	0
1032세항(단위사업) 농어업재해보험재보험금	농어업재해 보험기금	150,000,000,000	0
1033세항(단위사업) 재해대책	농어촌구조개 선특별회계	128,850,000,000	0
1038세항(단위사업) 정책금융보험관리	농어촌구조개 선특별회계	305,343,000,000	5,331,284,240
1067세항(단위사업) 농업기계장비	농어촌구조개 선특별회계	43,515,000,000	14,850,000
1070세항(단위사업) 농가소득보전(직불)	농어촌구조개 선특별회계	32,375,000,000	0
1071세항(단위사업) 농가소득보전(직불기금)	농업·농촌공 익기능증진 접지불기금	2,391,952,956,000	397,220,000
1072세항(단위사업) 직접피해지원(FTA기금)	자유무역협 이행지원기 금	134,627,000,000	3,000,000
1073세항(단위사업) 경영회생지원	농지관리기금	297,895,000,000	0
1100항(프로그램) 농업인력육성및창업지원		1,117,078,000,000	3,086,886,920
1110세항(단위사업) 한국농수산대학교육운영(책임운영)	일반회계	34,222,000,000	3,086,886,920
1120세항(단위사업) 농촌정착지원	농어촌구조개 선특별회계	163,538,000,000	0
1130세항(단위사업) 농업인교육지원	농어촌구조개 선특별회계	52,047,000,000	0
1140세항(단위사업) 농촌고용인력지원	농어촌구조개 선특별회계	11,775,000,000	0
1150세항(단위사업) 농식품창업지원	농어촌구조개 선특별회계	16,694,000,000	0
1151세항(단위사업) 농식품창업지원(FTA기금)	자유무역협 이행지원기 금	40,000,000,000	0
1160세항(단위사업) 맞춤형농지지원(농지기금)	농지관리기금	777,057,000,000	0
1170세항(단위사업) 귀농귀촌활성화지원	농어촌구조개 선특별회계	21,745,000,000	0
2100항(프로그램) 양곡관리		2,001,852,000,000	2,863,866,000
2131세항(단위사업) 식량생산유통지원	농어촌구조개 선특별회계	44,519,000,000	0
2131세항(단위사업) 양곡매입 및 관리	양곡관리특별 회계	1,956,133,000,000	2,863,866,000
2171세항(단위사업) 채무상환(양특)	양곡관리특별 회계	1,200,000,000	0
2200항(프로그램) 농업신산업육성		641,856,000,000	0
2220세항(단위사업) 스마트농업육성	농어촌구조개 선특별회계	144,636,000,000	0
2230세항(단위사업) 농업신재생에너지보급	일반회계	20,000,000,000	0

(단위: 원)

세출예산현액/ 지출계획현액	지출액	다음연도 이월액	불용액
<b>30,311,328,981,100</b>	<b>29,009,742,023,645</b>	<b>149,437,355,350</b>	<b>301,004,308,870</b>
30,311,328,981,100	29,009,742,023,645	149,437,355,350	301,004,308,870
29,395,692,981,100	28,127,486,023,645	116,459,455,350	300,602,208,870
4,126,967,240,240	4,043,220,061,930	3,183,829,900	80,563,348,410
7,237,545,000	7,167,545,000	57,727,540	12,272,460
559,155,000,000	559,155,000,000	0	0
87,035,000,000	87,035,000,000	0	0
150,000,000,000	150,000,000,000	0	0
147,205,779,000	144,690,368,050	0	2,515,410,950
275,553,890,240	252,572,982,400	3,006,902,360	19,974,005,480
43,529,850,000	43,478,899,160	0	50,950,840
32,375,000,000	32,375,000,000	0	0
2,392,350,176,000	2,370,977,379,320	119,200,000	21,253,596,680
134,630,000,000	97,872,888,000	0	36,757,112,000
297,895,000,000	297,895,000,000	0	0
1,120,164,886,920	1,112,757,820,340	1,771,761,230	5,635,305,350
37,308,886,920	30,899,446,000	1,771,761,230	4,637,679,690
163,538,000,000	163,538,000,000	0	0
52,047,000,000	51,217,597,840	0	829,402,160
11,775,000,000	11,606,880,000	0	168,120,000
16,694,000,000	16,694,000,000	0	0
40,000,000,000	40,000,000,000	0	0
777,057,000,000	777,057,000,000	0	0
21,745,000,000	21,744,896,500	0	103,500
2,004,715,866,000	2,004,420,083,720	183,102,000	112,680,280
44,519,000,000	44,519,000,000	0	0
1,960,138,122,000	1,959,842,340,400	183,102,000	112,679,600
58,744,000	58,743,320	0	680
636,821,000,000	635,868,600,000	0	952,400,000
140,901,000,000	140,442,600,000	0	458,400,000
20,000,000,000	20,000,000,000	0	0

구 분	회계/기금	세출예산액/ 수정지출계획액	전년도이월액
2231세항(단위사업) 농업신재생에너지보급(융자계정)	에너지및자원 사업특별회계	5,416,000,000	0
2231세항(단위사업) 농업신재생에너지보급(투자계정)	에너지및자원 사업특별회계	16,520,000,000	0
2240세항(단위사업) 농업온실가스감축및기후변화대응	농어촌구조개 선특별회계	7,269,000,000	0
2241세항(단위사업) 농업온실가스감축및기후변화대응(예특)	에너지및자원 사업특별회계	3,196,000,000	0
2250세항(단위사업) 농생명자원사업육성	농어촌구조개 선특별회계	2,537,000,000	0
2260세항(단위사업) 농기자재산업육성	농어촌구조개 선특별회계	2,233,000,000	0
2261세항(단위사업) 농기자재산업육성(FTA기금)	자유무역협정 이행지원기금	10,770,000,000	0
2271세항(단위사업) 친환경농자재	농어촌구조개 선특별회계	172,842,000,000	0
2273세항(단위사업) 친환경농업인프라구축	농어촌구조개 선특별회계	28,315,000,000	0
2274세항(단위사업) 친환경농업인프라구축(균특)	국가균형발전 특별회계	3,692,000,000	0
2276세항(단위사업) 친환경농산물유통활성화	농산물가격안 정기금	24,000,000,000	0
2280세항(단위사업) 농식품기술개발(농특)	농어촌구조개 선특별회계	200,430,000,000	0
3000항(프로그램) 농산물수급안정및유통효율화		1,826,479,000,000	242,457,900
3031세항(단위사업) 농산물가격안정및수급조절(농안기금)	농산물가격안 정기금	567,099,000,000	0
3031세항(단위사업) 농산물가격안정및수급조절(농특)	농어촌구조개 선특별회계	17,138,000,000	0
3032세항(단위사업) 농산물유통개선(농특)	농어촌구조개 선특별회계	40,095,000,000	215,730,900
3033세항(단위사업) 농산물유통개선(농안기금)	농산물가격안 정기금	838,460,000,000	0
3034세항(단위사업) 원예산업경쟁력강화(FTA기금)	자유무역협정 이행지원기금	127,831,000,000	0
3039세항(단위사업) 소비자유통활성화	농산물가격안 정기금	51,188,000,000	0
3040세항(단위사업) 농산물소비활성화및식생활개선	일반회계	7,200,000,000	0
3041세항(단위사업) 농산물소비활성화및식생활개선(농특)	농어촌구조개 선특별회계	169,651,000,000	26,727,000
3050세항(단위사업) 농식품품질관리(농특)	농어촌구조개 선특별회계	7,817,000,000	0
3700항(프로그램) 축산업진흥		1,237,515,204,000	0
3730세항(단위사업) 축산업경쟁력제고(FTA)	자유무역협정 이행지원기금	10,000,000,000	0
3731세항(단위사업) 축산물수급관리	축산발전기금	270,224,204,000	0
3732세항(단위사업) 축산기술보급	축산발전기금	47,224,000,000	0
3733세항(단위사업) 축산업경쟁력제고(축발)	축산발전기금	469,928,000,000	0
3735세항(단위사업) 친환경축산(축발)	축산발전기금	190,488,000,000	0
3738세항(단위사업) 축산물품질관리(축발)	축산발전기금	50,626,000,000	0
3740세항(단위사업) 반려동물인프라구축	국가균형발전 특별회계	3,526,000,000	0
3741세항(단위사업) 동물보호및복지	농어촌구조개 선특별회계	5,277,000,000	0

(단위: 원)

세출예산현액/ 지출계획현액	지출액	다음연도 이월액	불용액
5,416,000,000	5,416,000,000	0	0
16,520,000,000	16,520,000,000	0	0
5,969,000,000	5,969,000,000	0	0
3,196,000,000	3,196,000,000	0	0
2,537,000,000	2,537,000,000	0	0
2,233,000,000	2,233,000,000	0	0
10,770,000,000	10,770,000,000	0	0
172,842,000,000	172,842,000,000	0	0
28,315,000,000	28,315,000,000	0	0
3,692,000,000	3,477,000,000	0	215,000,000
24,000,000,000	23,721,000,000	0	279,000,000
200,430,000,000	200,430,000,000	0	0
1,826,721,457,900	1,768,880,496,450	22,392,855,700	35,448,105,750
567,099,000,000	521,930,347,610	19,963,855,700	25,204,796,690
17,138,000,000	17,138,000,000	0	0
40,310,730,900	40,169,730,900	0	141,000,000
838,460,000,000	825,928,734,000	2,429,000,000	10,102,266,000
127,831,000,000	127,831,000,000	0	0
51,188,000,000	51,188,000,000	0	0
7,200,000,000	7,200,000,000	0	0
169,677,727,000	169,677,683,940	0	43,060
7,817,000,000	7,817,000,000	0	0
1,237,515,204,000	1,149,239,151,950	0	88,276,052,050
10,000,000,000	10,000,000,000	0	0
270,224,204,000	252,234,030,610	0	17,990,173,390
47,224,000,000	47,223,982,690	0	17,310
469,928,000,000	400,659,759,000	0	69,268,241,000
190,488,000,000	189,759,500,000	0	728,500,000
50,626,000,000	50,336,879,650	0	289,120,350
3,526,000,000	3,526,000,000	0	0
5,277,000,000	5,277,000,000	0	0

구 분	회계/기금	세출예산액/ 수정지출계획액	전년도이월액
3760세항(단위사업) 축사시설현대화(FTA)	자유무역협정 이행지원기금	190,222,000,000	0
3900항(프로그램) 가축방역및축산물안전관리		345,461,664,000	456,169,760
3938세항(단위사업) 축산물위생안전성(축발)	축산발전기금	21,880,000,000	0
3940세항(단위사업) 가축방역(농특)	농어촌구조개 선특별회계	260,081,000,000	456,169,760
3941세항(단위사업) 가축방역(축발)	축산발전기금	63,500,664,000	0
4000항(프로그램) 농업생산기반정비		1,948,377,000,000	3,401,159,000
4031세항(단위사업) 재해예방(농특)	농어촌구조개 선특별회계	382,424,000,000	0
4034세항(단위사업) 대단위농업개발 및 시설정비	농어촌구조개 선특별회계	39,875,000,000	0
4037세항(단위사업) 농어촌공사시설관리	일반회계	151,800,000,000	0
4038세항(단위사업) 농업시설개선(농특)	농어촌구조개 선특별회계	731,262,000,000	3,401,159,000
4043세항(단위사업) 대단위농업개발(농지)	농지관리기금	323,550,000,000	0
4046세항(단위사업) 다목적 용수개발	농어촌구조개 선특별회계	319,466,000,000	0
4100항(프로그램) 농촌복지및지역활성화		1,652,541,000,000	2,302,252,360
4130세항(단위사업) 농가소득안정(복지)(농지기금)	농지관리기금	208,089,000,000	0
4130세항(단위사업) 농가소득안정(복지)(농특)	농어촌구조개 선특별회계	501,655,000,000	0
4135세항(단위사업) 농촌복지증진	농어촌구조개 선특별회계	59,537,000,000	0
4150세항(단위사업) 농촌자원복합산업화지원(제주)	국가균형발전 특별회계	1,400,000,000	0
4160세항(단위사업) 농촌지역개발(농특)(농촌계정)	농어촌구조개 선특별회계	111,327,000,000	2,302,252,360
4170세항(단위사업) 농촌형교통모델	국가균형발전 특별회계	20,476,000,000	0
4180세항(단위사업) 일반농산어촌개발	국가균형발전 특별회계	737,580,000,000	0
4180세항(단위사업) 일반농산어촌개발(세종)	국가균형발전 특별회계	3,448,000,000	0
4180세항(단위사업) 일반농산어촌개발(제주)	국가균형발전 특별회계	9,029,000,000	0
5000항(프로그램) 국제협력협상		117,105,000,000	60,182,730
5031세항(단위사업) 국제협력협상	일반회계	107,713,000,000	60,182,730
5032세항(단위사업) 농식품산업 해외진출지원	농지관리기금	9,392,000,000	0
6000항(프로그램) 농산물품질관리		91,338,000,000	374,500,000
6032세항(단위사업) 농산물안전성관리	농어촌구조개 선특별회계	56,939,000,000	374,500,000
6034세항(단위사업) 농업경영체등록	농어촌구조개 선특별회계	26,263,000,000	0
6035세항(단위사업) 품질관리정보화(정보화)	농어촌구조개 선특별회계	8,136,000,000	0
6200항(프로그램) 농림축산검역검사		114,259,000,000	4,441,985,050
6231세항(단위사업) 검역검사정보화(정보화)	일반회계	11,259,000,000	0



(단위: 원)

세출예산현액/ 지출계획현액	지출액	다음연도 이월액	불용액
190,222,000,000	190,222,000,000	0	0
482,131,833,760	468,360,591,460	12,259,000,000	1,512,242,300
21,880,000,000	21,854,000,000	0	26,000,000
396,751,169,760	383,005,927,460	12,259,000,000	1,486,242,300
63,500,664,000	63,500,664,000	0	0
1,951,778,159,000	1,950,381,298,000	0	1,396,861,000
382,424,000,000	382,424,000,000	0	0
39,875,000,000	39,875,000,000	0	0
151,800,000,000	151,800,000,000	0	0
734,663,159,000	733,266,298,000	0	1,396,861,000
323,550,000,000	323,550,000,000	0	0
319,466,000,000	319,466,000,000	0	0
1,654,843,252,360	1,620,125,206,760	32,757,949,830	1,960,095,770
208,089,000,000	208,089,000,000	0	0
501,655,000,000	501,655,000,000	0	0
59,537,000,000	57,844,875,000	0	1,692,125,000
1,400,000,000	1,400,000,000	0	0
113,629,252,360	108,823,331,760	4,537,949,830	267,970,770
20,476,000,000	20,476,000,000	0	0
737,580,000,000	709,360,000,000	28,220,000,000	0
3,448,000,000	3,448,000,000	0	0
9,029,000,000	9,029,000,000	0	0
117,165,182,730	111,076,857,400	571,726,340	5,516,598,990
107,773,182,730	101,684,857,400	571,726,340	5,516,598,990
9,392,000,000	9,392,000,000	0	0
91,712,500,000	87,139,143,640	3,800,000	4,569,556,360
57,313,500,000	53,925,851,160	3,800,000	3,383,848,840
26,263,000,000	25,251,161,420	0	1,011,838,580
8,136,000,000	7,962,131,060	0	173,868,940
118,700,985,050	101,400,427,480	12,327,354,790	4,973,202,780
11,259,000,000	11,211,664,220	0	47,335,780

구 분	회계/기금	세출예산액/ 수정지출계획액	전년도이월액
6232세항(단위사업) 식물검역검사및수출지원	일반회계	19,414,000,000	0
6233세항(단위사업) 동축산물검역검사	일반회계	15,896,000,000	0
6234세항(단위사업) 검역검사(R&D)	일반회계	34,019,000,000	4,075,872,450
6240세항(단위사업) 가축검역(농특)	농어촌구조개 선특별회계	33,671,000,000	366,112,600
6400항(프로그램) 종자관리		117,139,000,000	2,816,761,340
6404세항(단위사업) 종자원인건비	일반회계	14,249,000,000	0
6420세항(단위사업) 종자원기본경비	일반회계	2,039,000,000	0
6432세항(단위사업) 종자산업육성(농특)	농어촌구조개 선특별회계	27,441,000,000	2,816,761,340
6433세항(단위사업) 종자원정보화(정보화)	농어촌구조개 선특별회계	1,770,000,000	0
6435세항(단위사업) 종자수급조절	농산물가격안 정기금	71,640,000,000	0
6500항(프로그램) 농식품공무원교육원교육운영		3,873,000,000	0
6531세항(단위사업) 농식품공무원교육원교육경비	일반회계	3,251,000,000	0
6532세항(단위사업) 농식품공무원교육원정보화(정보화)	일반회계	622,000,000	0
7000항(프로그램) 농림축산식품행정지원		508,235,000,000	790,090,800
7001세항(단위사업) 본부인건비	일반회계	67,551,000,000	0
7002세항(단위사업) 소속기관인건비	일반회계	177,535,000,000	0
7011세항(단위사업) 본부기본경비	일반회계	10,279,000,000	304,222,660
7018세항(단위사업) 소속기관기본경비	일반회계	15,909,000,000	100,000,000
7019세항(단위사업) 농림수산물교육문화정보원기관운영비	농어촌구조개 선특별회계	17,491,000,000	0
7030세항(단위사업) 농업정보환경지원(정보화)	농어촌구조개 선특별회계	3,962,000,000	0
7031세항(단위사업) 농지관리정보화(정보화)	농지관리기금	1,978,000,000	0
7031세항(단위사업) 정책연구개발(R&D)	농어촌구조개 선특별회계	2,358,000,000	231,560,820
7032세항(단위사업) 농림행정정보화(정보화)	농어촌구조개 선특별회계	9,298,000,000	0
7033세항(단위사업) 행정지원	일반회계	6,907,000,000	73,507,320
7034세항(단위사업) 농식품통합정보체계구축(정보화)	농어촌구조개 선특별회계	6,320,000,000	0
7035세항(단위사업) 농업농촌알리기	농어촌구조개 선특별회계	7,309,000,000	0
7049세항(단위사업) 청사확보 및 시설개선	일반회계	20,886,000,000	0
7076세항(단위사업) 기금운영비(농안기금)	농산물가격안 정기금	55,855,000,000	80,800,000
7077세항(단위사업) 기금운영비(농지기금)	농지관리기금	97,511,000,000	0
7078세항(단위사업) 기금운영비(축발기금)	축산발전기금	1,728,000,000	0
7079세항(단위사업) 기금운영비(FTA기금)	자유무역협정 이행지원기금	4,559,000,000	0

(단위: 원)

세출예산현액/ 지출계획현액	지출액	다음연도이월액	불용액
19,414,000,000	18,867,267,750	0	546,732,250
15,896,000,000	13,364,578,730	64,680,000	2,466,741,270
38,094,872,450	32,610,657,820	4,247,135,020	1,237,079,610
34,037,112,600	25,346,258,960	8,015,539,770	675,313,870
119,955,761,340	116,322,350,080	1,160,852,780	2,472,558,480
14,249,000,000	13,814,946,350	0	434,053,650
2,039,000,000	1,867,206,930	0	171,793,070
30,257,761,340	27,259,371,940	1,160,852,780	1,837,536,620
1,770,000,000	1,743,193,920	0	26,806,080
71,640,000,000	71,637,630,940	0	2,369,060
3,873,000,000	3,102,319,670	0	770,680,330
3,251,000,000	2,505,273,670	0	745,726,330
622,000,000	597,046,000	0	24,954,000
509,025,090,800	485,985,711,930	1,627,222,780	21,412,156,090
67,621,070,000	63,491,652,160	0	4,129,417,840
177,500,364,000	164,994,306,190	0	12,506,057,810
10,502,325,660	8,242,676,460	511,768,970	1,747,880,230
16,043,636,000	14,013,095,920	0	2,030,540,080
17,491,000,000	17,491,000,000	0	0
3,962,000,000	3,955,265,630	0	6,734,370
1,978,000,000	1,978,000,000	0	0
2,589,560,820	2,280,997,370	293,321,490	15,241,960
9,298,000,000	9,199,024,640	0	98,975,360
7,063,038,320	6,602,251,940	147,340,100	313,446,280
6,320,000,000	6,320,000,000	0	0
7,309,000,000	7,292,550,110	0	16,449,890
20,814,296,000	19,771,532,290	674,792,220	367,971,490
55,935,800,000	55,803,428,930	0	132,371,070
97,511,000,000	97,508,500,000	0	2,500,000
1,728,000,000	1,683,530,290	0	44,469,710
4,559,000,000	4,559,000,000	0	0

구 분	회계/기금	세출예산액/ 수정지출계획액	전년도이월액
7079세항(단위사업) 기금운영비(재해재보험기금)	농어업재해재 보험기금	599,000,000	0
7079세항(단위사업) 기금운영비(직불기금)	농업·농촌공 익기증진직 접지불기금	200,000,000	0
8000항(프로그램) 회계간거래(전출금)		3,629,513,000,000	0
8010세항(단위사업) 회계간전출(농특회계)	농어촌구조개 선특별회계	725,882,000,000	0
8010세항(단위사업) 회계간전출(일반회계)	일반회계	2,903,631,000,000	0
8400항(프로그램) 회계기금간거래(전출금)		3,109,549,000,000	0
8411세항(단위사업) 회계기금간거래(전출금)	농지관리기금	250,000,000,000	0
8411세항(단위사업) 회계기금간전출(농특회계)	농어촌구조개 선특별회계	172,188,000,000	0
8411세항(단위사업) 회계기금간전출(일반회계)	일반회계	195,455,000,000	0
8412세항(단위사업) 회계기금간전출(농특회계)	농어촌구조개 선특별회계	2,491,906,000,000	0
8600항(프로그램) 회계기금간거래(예수원금상환)		200,000,000,000	0
8610세항(단위사업) 회계기금간예수원금상환(농특회계)	농어촌구조개 선특별회계	200,000,000,000	0
8700항(프로그램) 회계기금간거래(예수이자상환)		3,094,000,000	0
8710세항(단위사업) 공자기금예수이자상환(농특회계)	농어촌구조개 선특별회계	3,094,000,000	0
9100항(프로그램) 기금간거래(예수원금상환)		101,616,000,000	0
9111세항(단위사업) 공공자금관리기금예수원금상환(양곡기금)	양곡증권정리 기금	101,616,000,000	0
9200항(프로그램) 기금간거래(예수이자상환)		87,462,044,000	0
9202세항(단위사업) 공공자금관리기금예수이자상환(양곡기금)	양곡증권정리 기금	85,630,000,000	0
9203세항(단위사업) 공자기금이자상환(직불기금)	농업·농촌공 익기증진직 접지불기금	1,168,044,000	0
9204세항(단위사업) 공자기금이자상환(축발기금)	축산발전기금	664,000,000	0
9300항(프로그램) 계정간거래(전출금)		3,926,847,000,000	0
9303세항(단위사업) 구조개선계정전출	농어촌구조개 선특별회계	3,926,847,000,000	0
9400항(프로그램) 기금간거래(예탁금)		300,000,000,000	0
9413세항(단위사업) 공공자금관리기금 예탁금(농지기금)	농지관리기금	300,000,000,000	0
9700항(프로그램) 여유자금운용		1,744,576,132,000	0
9701세항(단위사업) 여유자금운용(양곡기금)	양곡증권정리 기금	35,230,000,000	0
9702세항(단위사업) 여유자금운용(농안기금)	농산물가격안 정기금	492,185,000,000	0
9703세항(단위사업) 여유자금운용(농지기금)	농지관리기금	585,221,000,000	0
9704세항(단위사업) 여유자금운용(축발기금)	축산발전기금	197,542,132,000	0
9705세항(단위사업) 여유자금운용(직불기금)	농업·농촌공 익기증진직 접지불기금	23,885,000,000	0
9706세항(단위사업) 여유자금운용(FTA기금)	자유무역협정 이행지원기금	33,235,000,000	0

(단위: 원)

세출예산현액/ 지출계획현액	지출액	다음연도 이월액	불용액
599,000,000	599,000,000	0	0
200,000,000	199,900,000	0	100,000
3,742,040,385,000	3,713,820,385,000	28,220,000,000	0
725,882,000,000	697,662,000,000	28,220,000,000	0
3,016,158,385,000	3,016,158,385,000	0	0
3,187,966,000,000	3,151,166,000,000	0	36,800,000,000
250,000,000,000	250,000,000,000	0	0
172,188,000,000	135,388,000,000	0	36,800,000,000
273,872,000,000	273,872,000,000	0	0
2,491,906,000,000	2,491,906,000,000	0	0
200,000,000,000	200,000,000,000	0	0
200,000,000,000	200,000,000,000	0	0
3,094,000,000	3,093,501,360	0	498,640
3,094,000,000	3,093,501,360	0	498,640
101,616,000,000	100,000,000,000	0	1,616,000,000
101,616,000,000	100,000,000,000	0	1,616,000,000
87,462,044,000	80,848,177,710	0	6,613,866,290
85,630,000,000	79,278,747,660	0	6,351,252,340
1,168,044,000	1,168,043,990	0	10
664,000,000	401,386,060	0	262,613,940
3,926,847,000,000	3,926,847,000,000	0	0
3,926,847,000,000	3,926,847,000,000	0	0
300,000,000,000	300,000,000,000	0	0
300,000,000,000	300,000,000,000	0	0
1,744,576,132,000	893,430,838,765	0	0
35,230,000,000	46,308,424,470	0	0
492,185,000,000	21,206,238,719	0	0
585,221,000,000	530,704,888,442	0	0
197,542,132,000	31,123,111,791	0	0
23,885,000,000	46,223,088,020	0	0
33,235,000,000	190,819,257,840	0	0

구 분	회계/기금	세출예산액/ 수정지출계획액	전년도이월액
9707세항(단위사업) 여유자금운용(농어업재해재보험기금)	농어업재해재 보험기금	377,278,000,000	0
9800항(프로그램) 한은차입금원금상환		100,000,000,000	0
9801세항(단위사업) 한은차입금원금상환	양곡관리특별 회계	100,000,000,000	0
104관(부문) 식품업		915,636,000,000	0
2800항(프로그램) 식품외식산업육성		915,636,000,000	0
2810세항(단위사업) 식품기술개발	농어촌구조개 선특별회계	31,332,000,000	0
2832세항(단위사업) 식품산업육성	농어촌구조개 선특별회계	20,893,000,000	0
2833세항(단위사업) 한식및외식산업육성(농안)	농산물가격안 정기금	13,134,000,000	0
2835세항(단위사업) 농식품수출촉진	농어촌구조개 선특별회계	61,150,000,000	0
2835세항(단위사업) 농식품수출촉진(농안)	농산물가격안 정기금	461,374,000,000	0
2836세항(단위사업) 식품산업기반조성	농어촌구조개 선특별회계	45,320,000,000	0
2837세항(단위사업) 한식및외식산업육성	농어촌구조개 선특별회계	72,250,000,000	0
2851세항(단위사업) 식품산업육성(농안)	농산물가격안 정기금	210,183,000,000	0

(단위: 원)

세출예산현액/ 지출계획현액	지출액	다음연도 이월액	불용액
377,278,000,000	27,045,829,483	0	0
100,000,000,000	100,000,000,000	0	0
100,000,000,000	100,000,000,000	0	0
915,636,000,000	882,256,000,000	32,977,900,000	402,100,000
915,636,000,000	882,256,000,000	32,977,900,000	402,100,000
31,332,000,000	31,332,000,000	0	0
20,893,000,000	20,893,000,000	0	0
13,134,000,000	13,134,000,000	0	0
61,150,000,000	61,150,000,000	0	0
461,374,000,000	441,143,100,000	20,230,900,000	0
45,320,000,000	45,320,000,000	0	0
72,250,000,000	72,149,900,000	0	100,100,000
210,183,000,000	197,134,000,000	12,747,000,000	302,000,000







## 결산 부표



## 결산 부표

## 1. 세입불납결손사유 총괄표

(단위: 원)

불납결손 사유	불납결손액
해 당 없 음	

여백

2. 세입불납결손액 조서

---

과 목	예 산 액	징수결정액
		해 당

---

(단위: 원)

수 납 액	불납결손액	불납결손 사유
없	음	

### 3. 세입미수납사유 총괄표

일반회계

(단위: 원)

	미수납 사유	미수납액
	합 계	6,763,486,450
1)	징수유예	1,710,510,940
2)	납기미도래	991,680,550
3)	정리유예	1,557,110
4)	채납자 재력부족 및 거소불명	3,394,695,010
5)	기타	665,042,840



여백

농어촌구조개선특별회계

(단위: 원)

미수납 사유	미수납액
<b>합 계</b>	<b>4,366,376,190</b>
1) 징수유예	9,210,600
2) 납기미도래	49,811,190
3) 체납자 재력부족 및 거소불명	368,536,160
4) 관계기관 예산부족	2,422,334,390
5) 기타	1,516,483,850

여백

국가균형발전특별회계

(단위: 원)

	미수납 사유	미수납액
	<b>합 계</b>	<b>678,479,000</b>
1)	납기미도래	640,033,110
2)	관계기관 예산부족	9,261,990
3)	기타	29,183,900

여백

양곡관리특별회계

(단위: 원)

	미수납 사유	미수납액
	합 계	92,548,490
1)	납기미도래	15,336,000
2)	관계기관 예산부족	17,040,000
3)	기타	60,172,490

여백

## 4. 세입미수납액 조서

### 일반회계

과 목	예 산 액	징수결정액
합 계	20,462,000,000	12,450,350,370
11관 재산수입	986,000,000	659,003,550
51항 관유물대여료	718,000,000	412,166,250
511목 토지대여료	508,000,000	345,148,030
512목 건물대여료	210,000,000	67,018,220
54항 기타이자수입및재산수입	268,000,000	246,837,300
545목 기타재산수입	268,000,000	246,837,300
12관 경상이전수입	16,568,000,000	9,853,260,130
56항 벌금, 물수금및과태료	1,743,000,000	6,905,945,890
561목 벌금및과료	0	5,300,000
563목 과태료	1,456,000,000	1,961,940,590
565목 과징금	287,000,000	4,938,705,300
57항 변상금및위약금	878,000,000	132,026,000
571목 변상금	672,000,000	121,034,940
572목 위약금	206,000,000	10,991,060
58항 가산금	25,000,000	341,016,820
581목 가산금	25,000,000	341,016,820



(단위: 원)

수 납 액	미 수 납 액	미수납 사유
<b>5,686,863,920</b>	<b>6,763,486,450</b>	
516,430,670	142,572,880	
270,350,070	141,816,180	
205,948,690	133,410	징수유예
	10,897,640	채납자 재력부족 및 거소불명
	128,168,290	기타
64,401,380	2,616,840	채납자 재력부족 및 거소불명
246,080,600	756,700	
246,080,600	29,830	채납자 재력부족 및 거소불명
	726,870	기타
3,281,176,340	6,572,083,790	
1,652,543,360	5,253,402,530	
0	5,300,000	채납자 재력부족 및 거소불명
1,123,481,360	12,500,000	징수유예
	105,563,400	납기미도래
	613,193,560	채납자 재력부족 및 거소불명
	107,202,270	기타
529,062,000	1,697,858,530	징수유예
	2,411,784,770	채납자 재력부족 및 거소불명
	300,000,000	기타
49,802,890	82,223,110	
42,690,890	3,804,880	납기미도래
	4,478,470	채납자 재력부족 및 거소불명
	70,060,700	기타
7,112,000	3,879,060	채납자 재력부족 및 거소불명
33,548,030	307,468,790	
33,548,030	19,000	징수유예
	4,476,320	납기미도래
	261,974,140	채납자 재력부족 및 거소불명
	40,999,330	기타

## 일반회계

과 목	예 산 액	징수결정액
59항 기타경상이전수입	13,922,000,000	2,474,271,420
596목 기타경상이전수입	13,922,000,000	2,474,271,420
13관 재화및용역판매수입	2,135,000,000	1,593,849,790
65항 면허료및수수료	2,000,000,000	1,518,317,360
651목 면허료및수수료	2,000,000,000	1,518,317,360
69항 잡수입	135,000,000	75,532,430
691목 기타잡수입	135,000,000	75,532,430
14관 수입대체경비수입	773,000,000	344,236,900
69항 잡수입	773,000,000	344,236,900
691목 기타잡수입	773,000,000	344,236,900

(단위: 원)

수 납 액	미 수 납 액	미수납 사유
1,545,282,060	928,989,360	
1,545,282,060	831,318,450	납기미도래
	1,557,110	정리유예
	78,243,370	채납자 채력부족 및 거소불명
	17,870,430	기타
1,547,255,340	46,594,450	
1,472,614,860	45,702,500	
1,472,614,860	45,702,500	납기미도래
74,640,480	891,950	
74,640,480	815,000	납기미도래
	62,000	채납자 채력부족 및 거소불명
	14,950	기타
342,001,570	2,235,330	
342,001,570	2,235,330	
342,001,570	2,235,330	채납자 채력부족 및 거소불명

## 농어촌구조개선특별회계 구조개선사업계정

과 목	예 산 액	징수결정액
<b>합 계</b>	<b>59,190,000,000</b>	<b>69,378,194,560</b>
11관 재산수입	6,137,000,000	4,535,548,410
54항 기타이자수입및재산수입	6,137,000,000	4,535,548,410
545목 기타재산수입	6,137,000,000	4,535,548,410
12관 경상이전수입	53,011,000,000	64,789,477,720
58항 가산금	0	162,000
581목 가산금	0	162,000
59항 기타경상이전수입	53,011,000,000	64,789,315,720
596목 기타경상이전수입	53,011,000,000	64,789,315,720
13관 재화및용역판매수입	42,000,000	53,168,430
69항 잡수입	42,000,000	53,168,430
691목 기타잡수입	42,000,000	53,168,430

(단위: 원)

수 납 액	미 수 납 액	미수납 사유
<b>65,357,957,970</b>	<b>4,020,236,590</b>	
4,508,627,560	26,920,850	
4,508,627,560	26,920,850	
4,508,627,560	192,000	징수유예
	10,169,190	채납자 재력부족 및 거소불명
	16,244,420	관계기관 예산부족
	315,240	기타
60,814,258,580	3,975,219,140	
0	162,000	
0	162,000	징수유예
60,814,258,580	3,975,057,140	
60,814,258,580	8,856,600	징수유예
	1,836,470	납기미도래
	250,934,450	채납자 재력부족 및 거소불명
	2,405,811,430	관계기관 예산부족
	1,307,618,190	기타
35,071,830	18,096,600	
35,071,830	18,096,600	
35,071,830	2,382,070	납기미도래
	15,714,530	채납자 재력부족 및 거소불명

농어촌구조개선특별회계 농어촌특별세사업계정

과 목	예 산 액	징수결정액
<b>합 계</b>	<b>50,609,000,000</b>	<b>24,140,702,760</b>
11관 재산수입	6,179,000,000	1,238,514,640
54항 기타이자수입및재산수입	6,179,000,000	1,238,514,640
545목 기타재산수입	6,179,000,000	1,238,514,640
12관 경상이전수입	44,430,000,000	22,902,188,120
58항 가산금	0	4,425,820
581목 가산금	0	4,425,820
59항 기타경상이전수입	44,430,000,000	22,897,762,300
596목 기타경상이전수입	44,430,000,000	22,897,762,300

(단위: 원)

수 납 액	미 수 납 액	미수납 사유
<b>23,794,563,160</b>	<b>346,139,600</b>	
1,237,068,280	1,446,360	
1,237,068,280	1,446,360	
1,237,068,280	1,446,360	기타
22,557,494,880	344,693,240	
94,500	4,331,320	
94,500	4,331,320	기타
22,557,400,380	340,361,920	
22,557,400,380	45,592,650	납기미도래
	91,717,990	채납자 재력부족 및 거소불명
	278,540	관계기관 예산부족
	202,772,740	기타

국가균형발전특별회계 지역자율계정

과 목	예 산 액	징수결정액
합 계	16,968,000,000	24,311,500,460
12관 경상이전수입	16,968,000,000	24,311,500,460
59항 기타경상이전수입	16,968,000,000	24,311,500,460
596목 기타경상이전수입	16,968,000,000	24,311,500,460



(단위: 원)

수 납 액	미 수 납 액	미수납 사유
<b>23,633,021,460</b>	<b>678,479,000</b>	
23,633,021,460	678,479,000	
23,633,021,460	678,479,000	
23,633,021,460	640,033,110	납기미도래
	9,261,990	관계기관 예산부족
	29,183,900	기타

## 양곡관리특별회계 손익계정

과 목	예 산 액	징수결정액
<b>합 계</b>	<b>441,978,000,000</b>	<b>1,138,988,945,090</b>
10관 기업특별회계영업수입	432,224,000,000	1,125,765,537,090
41항 양곡사업수입	432,224,000,000	1,125,765,537,090
411목 미곡판매수입	427,835,000,000	1,121,264,604,750
413목 부산물기타판매수입료	4,389,000,000	4,500,932,340
12관 경상이전수입	0	8,978,842,290
59항 기타경상이전수입	0	8,978,842,290
596목 기타경상이전수입	0	8,978,842,290
13관 재화및용역판매수입	9,754,000,000	4,244,565,710
69항 잡수입	9,754,000,000	4,244,565,710
691목 기타잡수입	9,754,000,000	4,244,565,710

(단위: 원)

수 납 액	미 수 납 액	미수납 사유
<b>1,138,896,396,600</b>	<b>92,548,490</b>	
1,125,676,704,010	88,833,080	
1,125,676,704,010	88,833,080	
1,121,197,608,250	15,336,000	납기미도래
	17,040,000	관계기관 예산부족
	34,620,500	기타
4,479,095,760	21,836,580	기타
8,977,174,690	1,667,600	
8,977,174,690	1,667,600	
8,977,174,690	1,667,600	기타
4,242,517,900	2,047,810	
4,242,517,900	2,047,810	
4,242,517,900	2,047,810	기타

## 5. 세출예산 전용사유 총괄표

일반회계

(단위: 원)

	전용 사유	전 용 액
	합 계	1,010,765,000
1) 기타		1,010,765,000

여백

농어촌구조개선특별회계

(단위: 원)

전용 사유	전 용 액
<b>합 계</b>	<b>69,717,030,000</b>
1) 재해복구비 부족액	61,468,775,000
2) 기타	8,248,255,000

여백

양곡관리특별회계

(단위: 원)

	전용 사유	전 용 액
	합 계	103,776,710,000
1) 기타		103,776,710,000



여백

## 6. 세출예산 전용조서

### 일반회계

구 분	예 산 현 액	지 출 액
<b>합 계</b>	<b>319,180,016,140</b>	<b>294,670,314,610</b>
100장(분야) 농림수산	319,180,016,140	294,670,314,610
101관(부문) 농업·농촌	319,180,016,140	294,670,314,610
1100항(프로그램) 농업인력육성및창업지원	28,302,699,170	25,154,148,870
1110세항(단위사업) 한국농수산대학교육운영(책임운영)	28,302,699,170	25,154,148,870
110목 인건비	14,533,908,000	13,575,749,810
210목 운영비	8,962,909,000	7,914,151,180
260목 연구용역비	176,000,000	173,555,440
320목 민간이전	2,095,979,170	1,490,430,710
420목 건설비	2,525,828,000	1,992,186,730
710목 예비비및기타	8,075,000	8,075,000
7000항(프로그램) 농림축산식품행정지원	290,877,316,970	269,516,165,740
7001세항(단위사업) 본부인건비	67,621,070,000	63,491,652,160
110목 인건비	67,621,070,000	63,491,652,160
7002세항(단위사업) 소속기관인건비	177,500,364,000	164,994,306,190
110목 인건비	177,500,364,000	164,994,306,190
7011세항(단위사업) 본부기본경비	9,462,401,650	7,327,597,330
110목 인건비	400,203,470	361,707,520
210목 운영비	5,797,790,170	5,010,154,800
220목 여비	2,133,835,000	923,937,470
250목 직무수행경비	610,149,000	605,287,730
260목 연구용역비	152,750,000	100,750,000
310목 보전금	279,856,000	240,585,390
320목 민간이전	87,818,010	85,174,420
7018세항(단위사업) 소속기관기본경비	14,822,841,000	12,804,688,660
110목 인건비	846,113,000	781,343,770
210목 운영비	8,848,984,000	8,531,896,360
220목 여비	4,175,201,000	2,588,400,970
250목 직무수행경비	684,780,000	668,539,850

(단위: 원)

전용증감액		전용 사유
증 액	감 액	
1,010,765,000	-1,010,765,000	
1,010,765,000	-1,010,765,000	
1,010,765,000	-1,010,765,000	
602,877,000	-602,877,000	
602,877,000	-602,877,000	
9,768,000	0 기타	
0	-140,143,000 기타	
128,000,000	0 기타	
0	-462,734,000 기타	
462,734,000	0 기타	
2,375,000	0 기타	
407,888,000	-407,888,000	
70,070,000	0	
70,070,000	0 기타	
0	-34,636,000	
0	-34,636,000 기타	
103,056,000	-183,953,000	
0	-7,000,000 기타	
0	-166,126,000 기타	
0	-10,827,000 기타	
16,200,000	0 기타	
79,000,000	0 기타	
856,000	0 기타	
7,000,000	0 기타	
113,198,000	-78,562,000	
0	-180,000 기타	
0	-58,640,000 기타	
0	-19,742,000 기타	
8,640,000	0 기타	

## 일반회계

구 분	예 산 현 액	지 출 액
260목 연구용역비	50,000,000	46,500,000
310목 보전금	24,742,000	20,791,360
320목 민간이전	193,021,000	167,216,350
7033세항(단위사업) 행정지원	6,152,424,320	5,806,000,350
210목 운영비	4,612,630,550	4,556,250,510
220목 여비	175,238,000	58,067,470
260목 연구용역비	1,299,546,770	1,126,673,960
310목 보전금	65,009,000	65,008,410
7049세항(단위사업) 청사확보 및 시설개선	15,318,216,000	15,091,921,050
210목 운영비	15,318,216,000	15,091,921,050

(단위: 원)

전용증감액		전용 사유
증 액	감 액	
50,000,000	0 기타	
19,742,000	0 기타	
34,816,000	0 기타	
121,564,000	-39,033,000	
82,531,000	-9,009,000 기타	
0	-30,024,000 기타	
30,024,000	0 기타	
9,009,000	0 기타	
0	-71,704,000	
0	-71,704,000 기타	

## 농어촌구조개선특별회계 구조개선사업계정

구 분	예 산 현 액	지 출 액
<b>합 계</b>	<b>944,844,346,110</b>	<b>916,338,610,470</b>
100장(분야) 농림수산	944,844,346,110	916,338,610,470
101관(부문) 농업·농촌	851,701,346,110	823,295,710,470
1000항(프로그램) 농가경영안정	422,759,669,240	397,263,350,450
1033세항(단위사업) 재해대책	147,205,779,000	144,690,368,050
310목 보전금	104,272,270,000	101,756,859,050
330목 자치단체이전	41,681,890,000	41,681,890,000
450목 융자금	1,251,619,000	1,251,619,000
1038세항(단위사업) 정책금융보험관리	275,553,890,240	252,572,982,400
320목 민간이전	275,553,890,240	252,572,982,400
1100항(프로그램) 농업인력육성및창업지원	16,694,000,000	16,694,000,000
1150세항(단위사업) 농식품창업지원	16,694,000,000	16,694,000,000
320목 민간이전	16,694,000,000	16,694,000,000
420목 건설비	0	0
3900항(프로그램) 가축방역및축산물안전관리	379,902,949,870	378,430,707,570
3940세항(단위사업) 가축방역(농특)	379,902,949,870	378,430,707,570
210목 운영비	6,255,124,870	6,091,816,570
320목 민간이전	16,433,780,000	16,433,780,000
330목 자치단체이전	357,214,045,000	355,905,111,000
6000항(프로그램) 농산물품질관리	23,002,861,000	22,638,603,240
6032세항(단위사업) 농산물안전성관리	23,002,861,000	22,638,603,240
210목 운영비	22,731,361,000	22,370,700,040
310목 보전금	271,500,000	267,903,200
6400항(프로그램) 종자관리	9,341,866,000	8,269,049,210
6432세항(단위사업) 종자산업육성(농특)	9,341,866,000	8,269,049,210
110목 인건비	3,103,859,000	3,091,154,430
320목 민간이전	6,238,007,000	5,177,894,780
104관(부문) 식품업	93,143,000,000	93,042,900,000
2800항(프로그램) 식품외식산업육성	93,143,000,000	93,042,900,000

(단위: 원)

전용증감액		전용 사유
증 액	감 액	
<b>69,717,030,000</b>	<b>-69,717,030,000</b>	
69,717,030,000	-69,717,030,000	
67,617,030,000	-67,617,030,000	
61,468,775,000	-61,468,775,000	
61,468,775,000	-37,248,381,000	
60,136,885,000	0	재해 복구비 부족액
1,331,890,000	-10,000,000,000	재해 복구비 부족액
0	-27,248,381,000	재해 복구비 부족액
0	-24,220,394,000	
0	-24,220,394,000	재해 복구비 부족액
500,000,000	-500,000,000	
500,000,000	-500,000,000	
500,000,000	0	기타
0	-500,000,000	기타
5,585,955,000	-5,585,955,000	
5,585,955,000	-5,585,955,000	
952,175,000	0	기타
4,633,780,000	-109,000,000	기타
0	-5,476,955,000	기타
7,500,000	-7,500,000	
7,500,000	-7,500,000	
0	-7,500,000	기타
7,500,000	0	기타
54,800,000	-54,800,000	
54,800,000	-54,800,000	
0	-54,800,000	기타
54,800,000	0	기타
2,100,000,000	-2,100,000,000	
2,100,000,000	-2,100,000,000	

## 농어촌구조개선특별회계 구조개선사업계정

구 분	예 산 현 액	지 출 액
2832세항(단위사업) 식품산업육성	20,893,000,000	20,893,000,000
320목 민간이전	15,338,000,000	15,338,000,000
330목 자치단체이전	5,555,000,000	5,555,000,000
2837세항(단위사업) 한식및외식산업육성	72,250,000,000	72,149,900,000
320목 민간이전	69,925,000,000	69,925,000,000
330목 자치단체이전	2,325,000,000	2,224,900,000



(단위: 원)

전용증감액		전용 사유
증 액	감 액	
400,000,000	-400,000,000	
0	-400,000,000 기타	
400,000,000	0 기타	
1,700,000,000	-1,700,000,000	
0	-1,700,000,000 기타	
1,700,000,000	0 기타	

## 양곡관리특별회계 손익계정

구 분	예 산 현 액	지 출 액
<b>합 계</b>	<b>1,959,254,866,000</b>	<b>1,959,145,704,520</b>
100장(분야) 농림수산	1,959,254,866,000	1,959,145,704,520
101관(부문) 농업·농촌	1,959,254,866,000	1,959,145,704,520
2100항(프로그램) 양곡관리	1,959,254,866,000	1,959,145,704,520
2131세항(단위사업) 양곡매입 및 관리	1,959,196,122,000	1,959,086,961,200
110목 인건비	27,067,000	27,066,880
210목 운영비	276,498,471,000	276,389,602,090
220목 여비	1,296,000	1,295,200
310목 보전금	275,189,000,000	275,188,727,600
320목 민간이전	6,532,938,000	6,532,936,230
330목 자치단체이전	39,828,643,000	39,828,643,000
430목 유형자산	1,361,118,707,000	1,361,118,690,200
710목 예비비및기타	0	0
2171세항(단위사업) 채무상환(양특)	58,744,000	58,743,320
510목 상환지출	58,744,000	58,743,320

(단위: 원)

전용증감액		전용 사유
증 액	감 액	
<b>103,776,710,000</b>	<b>-103,776,710,000</b>	
103,776,710,000	-103,776,710,000	
103,776,710,000	-103,776,710,000	
103,776,710,000	-103,776,710,000	
103,776,710,000	-102,635,454,000	
0	-23,933,000 기타	
0	-58,604,395,000 기타	
0	-19,704,000 기타	
0	-35,206,000,000 기타	
4,003,000	-71,065,000 기타	
0	-8,615,357,000 기타	
103,772,707,000	0 기타	
0	-95,000,000 기타	
0	-1,141,256,000	
0	-1,141,256,000 기타	

## 7. 세출예산 이용사유 총괄표

농어촌구조개선특별회계

(단위: 원)

	이용사유	이 용 금 액
	합 계	52,822,000,000
1)	기타	52,822,000,000

여백

## 8. 세출예산 이용조서

### 농어촌구조개선특별회계 구조개선사업계정

구 분	예 산 현 액
<b>합 계</b>	<b>901,912,985,240</b>
100장(분야) 농림수산	901,912,985,240
101관(부문) 농업·농촌	901,912,985,240
1000항(프로그램) 농가경영안정	386,839,160,240
1003세항(단위사업) 농협사업구조개편	7,013,000,000
320목 민간이전	7,013,000,000
1033세항(단위사업) 재해대책	104,272,270,000
310목 보전금	104,272,270,000
1038세항(단위사업) 정책금융보험관리	275,553,890,240
320목 민간이전	275,553,890,240
2200항(프로그램) 농업신산업육성	141,426,000,000
2220세항(단위사업) 스마트농업육성	140,901,000,000
210목 운영비	25,000,000
320목 민간이전	22,782,000,000
330목 자치단체이전	118,094,000,000
2240세항(단위사업) 농업온실가스감축및기후변화대응	525,000,000
330목 자치단체이전	525,000,000
3900항(프로그램) 가축방역및축산물안전관리	373,647,825,000
3940세항(단위사업) 가축방역(농특)	373,647,825,000
320목 민간이전	16,433,780,000
330목 자치단체이전	357,214,045,000

(단위: 원)

지 출 액	이용증감액		이용 사유
	증 액	감 액	
874,649,332,450	52,822,000,000	-52,822,000,000	
874,649,332,450	52,822,000,000	-52,822,000,000	
874,649,332,450	52,822,000,000	-52,822,000,000	
361,342,841,450	0	-47,787,000,000	
7,013,000,000	0	-1,887,000,000	
7,013,000,000	0	-1,887,000,000	기타
101,756,859,050	0	-35,000,000,000	
101,756,859,050	0	-35,000,000,000	기타
252,572,982,400	0	-10,900,000,000	
252,572,982,400	0	-10,900,000,000	기타
140,967,600,000	0	-5,035,000,000	
140,442,600,000	0	-3,735,000,000	
600,000	0	-35,000,000	기타
22,582,000,000	0	-1,200,000,000	기타
117,860,000,000	0	-2,500,000,000	기타
525,000,000	0	-1,300,000,000	
525,000,000	0	-1,300,000,000	기타
372,338,891,000	52,822,000,000	0	
372,338,891,000	52,822,000,000	0	
16,433,780,000	3,800,000,000	0	기타
355,905,111,000	49,022,000,000	0	기타

9. 세출예산 이체사유 총괄표

(단위: 원)

이체사유	이체금액
해 당 없 음	



여백

## 10. 세출예산 이체조서

---

구 분

예 산 현 액

---

해 당

(단위: 원)

지 출 액	이체증감액		이체 사유
	증 액	감 액	

없 음

## 11. 세출예산 이월사유 총괄표

일반회계

(단위: 원)

이월사유	이 월 액
<b>합 계</b>	<b>7,989,203,880</b>
동절기 공사중지 및 절대공기 부족	674,792,220
계약체결 및 설계지연	1,445,020,100
계속비 이월	4,023,948,520
미지급금 이월	562,761,230
기본사업비이월	243,285,970
기타	1,039,395,840

여백

농어촌구조개선특별회계 구조개선사업계정

(단위: 원)

이월사유	이 월 액
<b>합 계</b>	<b>53,017,143,940</b>
동절기 공사중지 및 절대공기 부족	1,017,282,780
계약체결 및 설계지연	428,391,490
사업계획 변경 및 사업량 증가	7,774,187,770
계속비 이월	3,006,902,360
미지급금 이월	57,727,540
기타	40,732,652,000

여백

농어촌구조개선특별회계 농어촌특별세사업계정

(단위: 원)

이월사유	이 월 액
<b>합 계</b>	<b>4,537,949,830</b>
계약체결 및 설계지연	65,282,480
사업계획 변경 및 사업량 증가	4,472,667,350



여백

국가균형발전특별회계 지역자율계정

(단위: 원)

	이월사유	이 월 액
	<b>합 계</b>	<b>28,220,000,000</b>
세수부족		28,220,000,000

여백

양곡관리특별회계 손익계정

(단위: 원)

이월사유	이 월 액
<b>합 계</b>	<b>183,102,000</b>
동절기 공사중지 및 절대공기 부족	183,102,000

여백

## 12. 세출예산 이월조서

### 일반회계

구 분	예 산 현 액
<b>합 계</b>	<b>58,707,592,320</b>
100장(분야) 농림수산	58,707,592,320
101관(부문) 농업·농촌	58,707,592,320
1100항(프로그램) 농업인력육성및창업지원	19,772,916,170
1110세항(단위사업) 한국농수산대학교육운영(책임운영)	19,772,916,170
210목 운영비	8,962,909,000
260목 연구용역비	176,000,000
310목 보전금	6,012,200,000
320목 민간이전	2,095,979,170
420목 건설비	2,525,828,000
5000항(프로그램) 국제협력협상	2,769,124,730
5031세항(단위사업) 국제협력협상	2,769,124,730
210목 운영비	2,358,942,000
260목 연구용역비	410,182,730
6200항(프로그램) 농림축산검역검사	16,747,299,450
6233세항(단위사업) 동축산물검역검사	1,287,237,000
430목 유형자산	1,287,237,000
6234세항(단위사업) 검역검사(R&D)	15,460,062,450
260목 연구용역비	3,552,000,000
420목 건설비	11,908,062,450
7000항(프로그램) 농림축산식품행정지원	19,418,251,970
7011세항(단위사업) 본부기본경비	9,306,358,650
110목 인건비	400,203,470
210목 운영비	5,797,790,170
220목 여비	2,133,835,000
240목 업무추진비	541,924,010
260목 연구용역비	152,750,000

(단위: 원)

지출액	이월액	이월사유
<b>44,343,593,010</b>	<b>7,989,203,880</b>	
44,343,593,010	7,989,203,880	
44,343,593,010	7,989,203,880	
14,498,391,000	1,771,761,230	
14,498,391,000	1,771,761,230	
7,914,151,180	99,723,000	미지급금 이월
173,555,440	2,400,000	미지급금 이월
2,928,066,940	1,209,000,000	계약체결 및 설계지연
1,490,430,710	80,000,000	미지급금 이월
1,992,186,730	380,638,230	미지급금 이월
1,808,535,770	571,726,340	
1,808,535,770	571,726,340	
1,432,663,990	537,444,530	기타
375,871,780	34,281,810	기타
11,905,014,400	4,311,815,020	
1,222,265,430	64,680,000	
1,222,265,430	64,680,000	계약체결 및 설계지연
10,682,748,970	4,247,135,020	
3,470,861,640	12,600,000	기타
7,211,887,330	4,023,948,520	계속비 이월
	210,586,500	기타
16,131,651,840	1,333,901,290	
7,054,215,820	511,768,970	
361,707,520	25,000,000	기본사업비이월
5,010,154,800	196,810,000	기타
	82,368,140	기본사업비이월
923,937,470	48,000,000	기본사업비이월
417,080,640	21,673,000	기타
	67,917,830	기본사업비이월
100,750,000	24,000,000	계약체결 및 설계지연

## 일반회계

구 분	예 산 현 액
260목 연구용역비	
310목 보전금	279,856,000
7033세항(단위사업) 행정지원	5,912,177,320
210목 운영비	4,612,630,550
260목 연구용역비	1,299,546,770
7049세항(단위사업) 청사확보 및 시설개선	4,199,716,000
420목 건설비	4,199,716,000



(단위: 원)

지출액	이월액	이월사유
	26,000,000	기타
240,585,390	20,000,000	기본사업비이월
5,682,924,470	147,340,100	
4,556,250,510	16,731,000	계약체결 및 설계지연
1,126,673,960	130,609,100	계약체결 및 설계지연
3,394,511,550	674,792,220	
3,394,511,550	674,792,220	동절기 공사중지 및 절대공기 부족

## 농어촌구조개선특별회계 구조개선사업계정

구 분	예 산 현 액
<b>합 계</b>	<b>1,062,514,348,000</b>
100장(분야) 농림수산	1,062,514,348,000
101관(부문) 농업·농촌	1,062,514,348,000
1000항(프로그램) 농가경영안정	275,778,435,240
1003세항(단위사업) 농협사업구조개편	224,545,000
260목 연구용역비	224,545,000
1038세항(단위사업) 정책금융보험관리	275,553,890,240
320목 민간이전	275,553,890,240
3900항(프로그램) 가축방역및축산물안전관리	16,614,000,000
3940세항(단위사업) 가축방역(농특)	16,614,000,000
450목 용자금	16,614,000,000
6000항(프로그램) 농산물품질관리	969,200,000
6032세항(단위사업) 농산물안전성관리	969,200,000
260목 연구용역비	969,200,000
6200항(프로그램) 농림축산검역검사	30,322,177,600
6240세항(단위사업) 가축검역(농특)	30,322,177,600
210목 운영비	20,849,654,000
260목 연구용역비	419,541,000
320목 민간이전	695,799,000
420목 건설비	8,357,183,600
6400항(프로그램) 종자관리	10,358,974,340
6432세항(단위사업) 종자산업육성(농특)	10,358,974,340
210목 운영비	4,133,358,500
420목 건설비	6,225,615,840
7000항(프로그램) 농림축산식품행정지원	2,589,560,820
7031세항(단위사업) 정책연구개발(R&D)	2,589,560,820
260목 연구용역비	2,589,560,820
8000항(프로그램) 회계간거래(전출금)	725,882,000,000

(단위: 원)

지출액	이월액	이월사유
<b>988,790,358,440</b>	<b>53,017,143,940</b>	
988,790,358,440	53,017,143,940	
988,790,358,440	53,017,143,940	
252,727,527,400	3,064,629,900	
154,545,000	57,727,540	
154,545,000	57,727,540	미지급금 이월
252,572,982,400	3,006,902,360	
252,572,982,400	3,006,902,360	계속비 이월
4,350,000,000	12,259,000,000	
4,350,000,000	12,259,000,000	
4,350,000,000	12,259,000,000	기타
895,602,240	3,800,000	
895,602,240	3,800,000	
895,602,240	3,800,000	기타
21,904,586,250	8,015,539,770	
21,904,586,250	8,015,539,770	
20,398,985,270	163,412,000	기타
353,574,600	61,940,000	기타
631,137,750	16,000,000	계약체결 및 설계지연
520,888,630	7,774,187,770	사업계획 변경 및 사업량 증가
8,969,645,180	1,160,852,780	
8,969,645,180	1,160,852,780	
3,977,679,520	25,200,000	계약체결 및 설계지연
	24,500,000	기타
4,991,965,660	1,017,282,780	동절기 공사중지 및 절대공기 부족
	93,870,000	계약체결 및 설계지연
2,280,997,370	293,321,490	
2,280,997,370	293,321,490	
2,280,997,370	293,321,490	계약체결 및 설계지연
697,662,000,000	28,220,000,000	

농어촌구조개선특별회계 구조개선사업계정

구 분	예 산 현 액
8010세항(단위사업) 회계간전출(농특회계)	725,882,000,000
610목 전출금등	725,882,000,000

(단위: 원)

지 출 액	이 월 액	이월 사유
697,662,000,000	28,220,000,000	
697,662,000,000	28,220,000,000	기타

## 농어촌구조개선특별회계 농어촌특별세사업계정

구 분	예 산 현 액
<b>합 계</b>	<b>77,751,478,190</b>
100장(분야) 농림수산	77,751,478,190
101관(부문) 농업·농촌	77,751,478,190
4100항(프로그램) 농촌복지및지역활성화	77,751,478,190
4160세항(단위사업) 농촌지역개발(농특)(농촌계정)	77,751,478,190
110목 인건비	165,429,000
210목 운영비	589,498,790
320목 민간이전	27,321,746,000
420목 건설비	44,559,804,400
430목 유형자산	5,115,000,000

(단위: 원)

지 출 액	이 월 액	이월 사유
<b>73,068,441,380</b>	<b>4,537,949,830</b>	
73,068,441,380	4,537,949,830	
73,068,441,380	4,537,949,830	
73,068,441,380	4,537,949,830	
73,068,441,380	4,537,949,830	
137,346,930	28,082,070	계약체결 및 설계지연
510,942,940	30,256,560	계약체결 및 설계지연
	46,720,760	사업계획 변경 및 사업량 증가
27,314,802,150	6,943,850	계약체결 및 설계지연
40,162,268,820	4,326,946,590	사업계획 변경 및 사업량 증가
4,943,080,540	99,000,000	사업계획 변경 및 사업량 증가

## 국가균형발전특별회계 지역자율계정

구 분	예 산 현 액
<b>합 계</b>	<b>737,580,000,000</b>
100장(분야) 농림수산	737,580,000,000
101관(부문) 농업·농촌	737,580,000,000
4100항(프로그램) 농촌복지및지역활성화	737,580,000,000
4180세항(단위사업) 일반농산어촌개발	737,580,000,000
330목 자치단체이전	737,580,000,000



(단위: 원)

지 출 액	이 월 액	이월 사유
709,360,000,000	28,220,000,000	
709,360,000,000	28,220,000,000	
709,360,000,000	28,220,000,000	
709,360,000,000	28,220,000,000	
709,360,000,000	28,220,000,000	
709,360,000,000	28,220,000,000	세수부족

## 양곡관리특별회계 손익계정

	구 분	예 산 현 액
	<b>합 계</b>	<b>938,000,000</b>
100장(분야) 농림수산		938,000,000
101관(부문) 농업·농촌		938,000,000
2100항(프로그램) 양곡관리		938,000,000
2131세항(단위사업) 양곡매입 및 관리		938,000,000
260목 연구용역비		938,000,000

(단위: 원)

지출액	이월액	이월 사유
<b>753,400,000</b>	<b>183,102,000</b>	
753,400,000	183,102,000	
753,400,000	183,102,000	
753,400,000	183,102,000	
753,400,000	183,102,000	
753,400,000	183,102,000	동절기 공사중지 및 절대공기 부족

### 13. 세출예산 이월명세서

#### 일반회계

당년도과목	예산현액	지출원인행위액	지출액	이월액
				사고이월액
<b>합 계</b>	<b>58,707,592,320</b>	<b>50,589,529,020</b>	<b>44,343,593,010</b>	<b>7,989,203,880</b>
100장(분야) 농림수산	58,707,592,320	50,589,529,020	44,343,593,010	7,989,203,880
101관(부문) 농업·농촌	58,707,592,320	50,589,529,020	44,343,593,010	7,989,203,880
1100항(프로그램) 농업인력육성및창업지원	19,772,916,170	14,981,152,230	14,498,391,000	1,771,761,230
1110세항(단위사업) 한국농수산대학교육운영(책임운영 )	19,772,916,170	14,981,152,230	14,498,391,000	1,771,761,230
210목 운영비	8,962,909,000	8,013,874,180	7,914,151,180	99,723,000
260목 연구용역비	176,000,000	175,955,440	173,555,440	2,400,000
310목 보전금	6,012,200,000	2,928,066,940	2,928,066,940	1,209,000,000
320목 민간이전	2,095,979,170	1,490,430,710	1,490,430,710	80,000,000
420목 건설비	2,525,828,000	2,372,824,960	1,992,186,730	380,638,230
5000항(프로그램) 국제협력협상	2,769,124,730	2,370,999,390	1,808,535,770	571,726,340
5031세항(단위사업) 국제협력협상	2,769,124,730	2,370,999,390	1,808,535,770	571,726,340
210목 운영비	2,358,942,000	1,960,845,800	1,432,663,990	537,444,530
260목 연구용역비	410,182,730	410,153,590	375,871,780	34,281,810
6200항(프로그램) 농림축산검역검사	16,747,299,450	16,216,829,420	11,905,014,400	4,311,815,020
6233세항(단위사업) 동축산물검역검사	1,287,237,000	1,286,945,430	1,222,265,430	64,680,000
430목 유형자산	1,287,237,000	1,286,945,430	1,222,265,430	64,680,000
6234세항(단위사업) 검역검사(R&D)	15,460,062,450	14,929,883,990	10,682,748,970	4,247,135,020
260목 연구용역비	3,552,000,000	3,483,461,640	3,470,861,640	12,600,000
420목 건설비	11,908,062,450	11,446,422,350	7,211,887,330	4,234,535,020
7000항(프로그램) 농림축산식품행정지원	19,418,251,970	17,020,547,980	16,131,651,840	1,333,901,290
7011세항(단위사업) 본부기본경비	9,306,358,650	7,124,015,820	7,054,215,820	511,768,970

(단위: 원)

명시이월액	불용액	차년도과목				이월액	
		장 (분야)	관 (부문)	항 (프로그램)	세항 (단위사업)		목
0	6,374,795,430					7,989,203,880	
0	6,374,795,430					7,989,203,880	
0	6,374,795,430					7,989,203,880	
0	3,502,763,940					1,771,761,230	
0	3,502,763,940					1,771,761,230	
0	949,034,820	농림수산	농업·농촌	농업인력육성사업 농업인력육성사업 농업인력육성사업	한국농수산대학 한국농수산대학 한국농수산대학	운영비	99,723,000
0	44,560	농림수산	농업·농촌	농업인력육성사업 농업인력육성사업 농업인력육성사업	한국농수산대학 한국농수산대학 한국농수산대학	연구용역비	2,400,000
0	1,875,133,060	농림수산	농업·농촌	농업인력육성사업 농업인력육성사업 농업인력육성사업	한국농수산대학 한국농수산대학 한국농수산대학	보전금	1,209,000,000
0	525,548,460	농림수산	농업·농촌	농업인력육성사업 농업인력육성사업 농업인력육성사업	한국농수산대학 한국농수산대학 한국농수산대학	민간이전	80,000,000
0	153,003,040	농림수산	농업·농촌	농업인력육성사업 농업인력육성사업 농업인력육성사업	한국농수산대학 한국농수산대학 한국농수산대학	건설비	380,638,230
0	388,862,620					571,726,340	
0	388,862,620					571,726,340	
0	388,833,480	농림수산	농업·농촌	국제협력협상	국제협력협상	운영비	537,444,530
0	29,140	농림수산	농업·농촌	국제협력협상	국제협력협상	연구용역비	34,281,810
0	530,470,030					4,311,815,020	
0	291,570					64,680,000	
0	291,570	농림수산	농업·농촌	농림축산검역검사	동축산물검역검사	유형자산	64,680,000
0	530,178,460					4,247,135,020	
0	68,538,360	농림수산	농업·농촌	농림축산검역검사	검역검사(R&D)	연구용역비	12,600,000
0	461,640,100	농림수산	농업·농촌	농림축산검역검사	검역검사(R&D)	건설비	4,234,535,020
0	1,952,698,840					1,333,901,290	
0	1,740,373,860					511,768,970	

## 일반회계

당년도과목	예 산 현 액	지출원인행위액	지 출 액	이 월 액
				사고이월액
110목 인건비	400,203,470	361,707,520	361,707,520	25,000,000
210목 운영비	5,797,790,170	5,029,954,800	5,010,154,800	279,178,140
220목 여비	2,133,835,000	923,937,470	923,937,470	48,000,000
240목 업무추진비	541,924,010	417,080,640	417,080,640	89,590,830
260목 연구용역비	152,750,000	150,750,000	100,750,000	50,000,000
310목 보전금	279,856,000	240,585,390	240,585,390	20,000,000
7033세항(단위사업) 행정지원	5,912,177,320	5,830,264,570	5,682,924,470	147,340,100
210목 운영비	4,612,630,550	4,572,981,510	4,556,250,510	16,731,000
260목 연구용역비	1,299,546,770	1,257,283,060	1,126,673,960	130,609,100
7049세항(단위사업) 청사확보 및 시설개선	4,199,716,000	4,066,267,590	3,394,511,550	674,792,220
420목 건설비	4,199,716,000	4,066,267,590	3,394,511,550	674,792,220

(단위: 원)

명시이월액	불 용 액	차년도과목					이 월 액
		장 (분야)	관 (부문)	항 (프로그램)	세항 (단위사업)	목	
0	13,495,950	농림수산	농업·농촌	농림축산식품행정지원	본부기본경비	인건비	25,000,000
0	508,457,230	농림수산	농업·농촌	농림축산식품행정지원	본부기본경비	운영비	279,178,140
0	1,161,897,530	농림수산	농업·농촌	농림축산식품행정지원	본부기본경비	여비	48,000,000
0	35,252,540	농림수산	농업·농촌	농림축산식품행정지원	본부기본경비	업무추진비	89,590,830
0	2,000,000	농림수산	농업·농촌	농림축산식품행정지원	본부기본경비	연구용역비	50,000,000
0	19,270,610	농림수산	농업·농촌	농림축산식품행정지원	본부기본경비	보전금	20,000,000
0	81,912,750						147,340,100
0	39,649,040	농림수산	농업·농촌	농림축산식품행정지원	행정지원	운영비	16,731,000
0	42,263,710	농림수산	농업·농촌	농림축산식품행정지원	행정지원	연구용역비	130,609,100
0	130,412,230						674,792,220
0	130,412,230	농림수산	농업·농촌	농림축산식품행정지원	청사확보 및 시설개선	건설비	674,792,220

## 농어촌구조개선특별회계 구조개선사업계정

당년도과목	예산현액	지출원인행위액	지출액	이월액
				사고이월액
<b>합 계</b>	<b>1,062,514,348,000</b>	<b>990,547,412,250</b>	<b>988,790,358,440</b>	<b>53,017,143,940</b>
100장(분야) 농림수산	1,062,514,348,000	990,547,412,250	988,790,358,440	53,017,143,940
101관(부문) 농업·농촌	1,062,514,348,000	990,547,412,250	988,790,358,440	53,017,143,940
1000항(프로그램) 농가경영안정	275,778,435,240	252,785,254,940	252,727,527,400	3,064,629,900
1003세항(단위사업) 농협사업구조개편	224,545,000	212,272,540	154,545,000	57,727,540
260목 연구용역비	224,545,000	212,272,540	154,545,000	57,727,540
1038세항(단위사업) 정책금융보험관리	275,553,890,240	252,572,982,400	252,572,982,400	3,006,902,360
320목 민간이전	275,553,890,240	252,572,982,400	252,572,982,400	3,006,902,360
3900항(프로그램) 가축방역및축산물안전관리	16,614,000,000	4,350,000,000	4,350,000,000	12,259,000,000
3940세항(단위사업) 가축방역(농특)	16,614,000,000	4,350,000,000	4,350,000,000	12,259,000,000
450목 융자금	16,614,000,000	4,350,000,000	4,350,000,000	12,259,000,000
6000항(프로그램) 농산물품질관리	969,200,000	899,402,240	895,602,240	3,800,000
6032세항(단위사업) 농산물안전성관리	969,200,000	899,402,240	895,602,240	3,800,000
260목 연구용역비	969,200,000	899,402,240	895,602,240	3,800,000
6200항(프로그램) 농림축산검역검사	30,322,177,600	22,145,938,250	21,904,586,250	8,015,539,770
6240세항(단위사업) 가축검역(농특)	30,322,177,600	22,145,938,250	21,904,586,250	8,015,539,770
210목 운영비	20,849,654,000	20,562,397,270	20,398,985,270	163,412,000
260목 연구용역비	419,541,000	415,514,600	353,574,600	61,940,000
320목 민간이전	695,799,000	647,137,750	631,137,750	16,000,000
420목 건설비	8,357,183,600	520,888,630	520,888,630	7,774,187,770
6400항(프로그램) 종자관리	10,358,974,340	10,130,497,960	8,969,645,180	1,160,852,780
6432세항(단위사업) 종자산업육성(농특)	10,358,974,340	10,130,497,960	8,969,645,180	1,160,852,780
210목 운영비	4,133,358,500	4,027,379,520	3,977,679,520	49,700,000
420목 건설비	6,225,615,840	6,103,118,440	4,991,965,660	1,111,152,780
7000항(프로그램) 농림축산식품행정지원	2,589,560,820	2,574,318,860	2,280,997,370	293,321,490



(단위: 원)

명시이월액	불 용 액	차년도과목					이 월 액
		장 (분야)	관 (부문)	항 (프로그램)	세 항 (단위사업)	목	
0	20,706,845,620						53,017,143,940
0	20,706,845,620						53,017,143,940
0	20,706,845,620						53,017,143,940
0	19,986,277,940						3,064,629,900
0	12,272,460						57,727,540
0	12,272,460	농림수산	농업·농촌	농가경영안정	농협사업구조개편	연구용역비	57,727,540
0	19,974,005,480						3,006,902,360
0	19,974,005,480	농림수산	농업·농촌	농가경영안정	정책금융보협관리	민간이전	3,006,902,360
0	5,000,000						12,259,000,000
0	5,000,000						12,259,000,000
0	5,000,000	농림수산	농업·농촌	가축방역및축산물안전관리	가축방역(농특)	용자금	12,259,000,000
0	69,797,760						3,800,000
0	69,797,760						3,800,000
0	69,797,760	농림수산	농업·농촌	농산물품질관리	농산물안전성관리	연구용역비	3,800,000
0	402,051,580						8,015,539,770
0	402,051,580						8,015,539,770
0	287,256,730	농림수산	농업·농촌	농림축산검역검사	가축검역(농특)	운영비	163,412,000
0	4,026,400	농림수산	농업·농촌	농림축산검역검사	가축검역(농특)	연구용역비	61,940,000
0	48,661,250	농림수산	농업·농촌	농림축산검역검사	가축검역(농특)	민간이전	16,000,000
0	62,107,200	농림수산	농업·농촌	농림축산검역검사	가축검역(농특)	건설비	7,774,187,770
0	228,476,380						1,160,852,780
0	228,476,380						1,160,852,780
0	105,978,980	농림수산	농업·농촌	종자관리	종자산업육성(농특)	운영비	49,700,000
0	122,497,400	농림수산	농업·농촌	종자관리	종자산업육성(농특)	건설비	1,111,152,780
0	15,241,960						293,321,490

## 농어촌구조개선특별회계 구조개선사업계정

당년도과목	예 산 현 액	지출원인행위액	지 출 액	이 월 액
				사고이월액
7031세항(단위사업) 정책연구개발(R&D)	2,589,560,820	2,574,318,860	2,280,997,370	293,321,490
260목 연구용역비	2,589,560,820	2,574,318,860	2,280,997,370	293,321,490
8000항(프로그램) 회계간거래(전출금)	725,882,000,000	697,662,000,000	697,662,000,000	28,220,000,000
8010세항(단위사업) 회계간전출(농특회계)	725,882,000,000	697,662,000,000	697,662,000,000	28,220,000,000
610목 전출금등	725,882,000,000	697,662,000,000	697,662,000,000	28,220,000,000

(단위: 원)

명시이월액	불 용 액	차년도과목					이 월 액
		장 (분야)	관 (부문)	항 (프로그램)	세 항 (단위사업)	목	
0	15,241,960						293,321,490
0	15,241,960	농림수산	농업·농촌	농림축산식품행정지원	정책연구개발(R&D)	연구용역비	293,321,490
0	0						28,220,000,000
0	0						28,220,000,000
0		농림수산	농업·농촌	회계간거래	회계간전출	전출금등	28,220,000,000

농어촌구조개선특별회계 농어촌특별세사업계정

당년도과목	예 산 현 액	지출원인행위액	지 출 액	이 월 액
				사고이월액
<b>합 계</b>	<b>77,751,478,190</b>	<b>77,153,425,845</b>	<b>73,068,441,380</b>	<b>4,537,949,830</b>
100장(분야) 농림수산	77,751,478,190	77,153,425,845	73,068,441,380	4,537,949,830
101관(부문) 농업·농촌	77,751,478,190	77,153,425,845	73,068,441,380	4,537,949,830
4100항(프로그램) 농촌복지및지역활성화	77,751,478,190	77,153,425,845	73,068,441,380	4,537,949,830
4160세항(단위사업) 농촌지역개발(농특)(농촌계정)	77,751,478,190	77,153,425,845	73,068,441,380	4,537,949,830
110목 인건비	165,429,000	137,346,930	137,346,930	28,082,070
210목 운영비	589,498,790	510,942,940	510,942,940	76,977,320
320목 민간이전	27,321,746,000	27,314,802,150	27,314,802,150	6,943,850
420목 건설비	44,559,804,400	44,148,253,285	40,162,268,820	4,326,946,590
430목 유형자산	5,115,000,000	5,042,080,540	4,943,080,540	99,000,000

(단위: 원)

명시이월액	불 용 액	차년도과목				이 월 액	
		장 (분야)	관 (부문)	항 (프로그램)	세항 (단위사업)		목
0	145,086,980						4,537,949,830
0	145,086,980						4,537,949,830
0	145,086,980						4,537,949,830
0	145,086,980						4,537,949,830
0	145,086,980						4,537,949,830
0		농림수산	농업·농촌	농촌복지및 지역활성화	농촌지역개 발(농특)(농 촌계정)	인건비	28,082,070
0	1,578,530	농림수산	농업·농촌	농촌복지및 지역활성화	농촌지역개 발(농특)(농 촌계정)	운영비	76,977,320
0		농림수산	농업·농촌	농촌복지및 지역활성화	농촌지역개 발(농특)(농 촌계정)	민간이전	6,943,850
0	70,588,990	농림수산	농업·농촌	농촌복지및 지역활성화	농촌지역개 발(농특)(농 촌계정)	건설비	4,326,946,590
0	72,919,460	농림수산	농업·농촌	농촌복지및 지역활성화	농촌지역개 발(농특)(농 촌계정)	유형자산	99,000,000

## 국가균형발전특별회계 지역자율계정

당년도과목	예 산 현 액	지출원인행위액	지 출 액	이 월 액
				사고이월액
<b>합 계</b>	<b>737,580,000,000</b>	<b>709,360,000,000</b>	<b>709,360,000,000</b>	<b>28,220,000,000</b>
100장(분야) 농림수산	737,580,000,000	709,360,000,000	709,360,000,000	28,220,000,000
101관(부문) 농업·농촌	737,580,000,000	709,360,000,000	709,360,000,000	28,220,000,000
4100항(프로그램) 농촌복지및지역활성화	737,580,000,000	709,360,000,000	709,360,000,000	28,220,000,000
4180세항(단위사업) 일반농산어촌개발	737,580,000,000	709,360,000,000	709,360,000,000	28,220,000,000
330목 자치단체이전	737,580,000,000	709,360,000,000	709,360,000,000	28,220,000,000

(단위: 원)

명시이월액	불 용 액	차년도과목					이 월 액
		장 (분야)	관 (부문)	항 (프로그램)	세 항 (단위사업)	목	
0	0						28,220,000,000
0	0						28,220,000,000
0	0						28,220,000,000
0	0						28,220,000,000
0	0						28,220,000,000
0		농림수산	농업·농촌	농촌복지및 지역활성화	일반농산어 촌개발	자치단체 이전	28,220,000,000

## 양곡관리특별회계 손익계정

당년도과목	예 산 현 액	지출원인행위액	지 출 액	이 월 액
				사고이월액
<b>합 계</b>	<b>938,000,000</b>	<b>929,500,000</b>	<b>753,400,000</b>	<b>183,102,000</b>
100장(분야) 농림수산	938,000,000	929,500,000	753,400,000	183,102,000
101관(부문) 농업·농촌	938,000,000	929,500,000	753,400,000	183,102,000
2100항(프로그램) 양곡관리	938,000,000	929,500,000	753,400,000	183,102,000
2131세항(단위사업) 양곡매입 및 관리	938,000,000	929,500,000	753,400,000	183,102,000
260목 연구용역비	938,000,000	929,500,000	753,400,000	183,102,000



(단위: 원)

명시이월액	불 용 액	차년도과목					이 월 액
		장 (분야)	관 (부문)	항 (프로그램)	세 항 (단위사업)	목	
0	1,498,000						183,102,000
0	1,498,000						183,102,000
0	1,498,000						183,102,000
0	1,498,000						183,102,000
0	1,498,000						183,102,000
0	1,498,000	농림수산	농업·농촌	양곡관리	양곡매입 및 관리	연구용역 비	183,102,000

## 14. 세출예산 불용사유 총괄표

일반회계

(단위: 원)

불용 사유	불 용 액
<b>합 계</b>	<b>36,924,008,370</b>
지급사유 미발생	4,075,005,410
계획변경 또는 취소	5,363,489,680
예산 절감	416,660
환율 변동	812,284,890
정원 및 기준호봉 미달	52,930,980
내부거래	4,760,090
집행잔액 등	26,615,120,660

# 여백

농어촌구조개선특별회계 구조개선사업계정

(단위: 원)

불용 사유	불 용 액
<b>합 계</b>	<b>69,170,517,600</b>
지급사유 미발생	3,060,238,040
계획변경 또는 취소	687,783,520
예산 절감	4,300
내부거래	68,000
집행잔액 등	65,422,423,740

여백

농어촌구조개선특별회계 농어촌특별세사업계정

(단위: 원)

불용 사유	불 용 액
<b>합 계</b>	<b>3,969,603,070</b>
지급사유 미발생	1,639,610,730
계획변경 또는 취소	1,218,523,070
집행잔액 등	1,111,469,270

여백

국가균형발전특별회계 지역지원계정

(단위: 원)

불용 사유	불 용 액
<b>합 계</b>	<b>215,000,000</b>
계획변경 또는 취소	215,000,000



여백

양곡관리특별회계 손익계정

(단위: 원)

불용 사유	불 용 액
<b>합 계</b>	<b>112,680,280</b>
지급사유 미발생	2,020,800
집행잔액 등	110,659,480

여백

## 15. 세출예산 불용조서

### 일반회계

구 분	예 산 현 액
<b>합 계</b>	<b>548,903,359,080</b>
100장(분야) 농림수산	548,903,359,080
101관(부문) 농업·농촌	548,903,359,080
1100항(프로그램) 농업인력육성및창업지원	37,300,811,920
1110세항(단위사업) 한국농수산대학교육운영(책임운영)	37,300,811,920
110목 인건비	14,533,908,000
210목 운영비	8,962,909,000
220목 여비	266,336,000
240목 업무추진비	38,885,000
250목 직무수행경비	91,860,000
260목 연구용역비	176,000,000
310목 보전금	6,012,200,000
320목 민간이전	2,095,979,170
420목 건설비	2,525,828,000
430목 유형자산	2,596,846,750
440목 무형자산	60,000
5000항(프로그램) 국제협력협상	107,773,182,730
5031세항(단위사업) 국제협력협상	107,773,182,730
110목 인건비	420,058,000
210목 운영비	2,358,942,000
220목 여비	500,000,000
240목 업무추진비	40,760,000

(단위: 원)

지 출 액	불 용 액	불용 사유
<b>503,990,146,830</b>	<b>36,924,008,370</b>	
503,990,146,830	36,924,008,370	
503,990,146,830	36,924,008,370	
30,891,371,000	4,637,679,690	
30,891,371,000	4,637,679,690	
13,575,749,810	958,158,190	집행잔액 등
7,914,151,180	115,713,880	지급사유 미발생
	833,320,940	집행잔액 등
94,755,930	169,841,350	지급사유 미발생
	1,738,720	집행잔액 등
38,037,780	847,220	집행잔액 등
87,609,990	4,250,010	집행잔액 등
173,555,440	44,560	집행잔액 등
2,928,066,940	1,875,133,060	지급사유 미발생
1,490,430,710	466,239,030	지급사유 미발생
	52,930,980	정원 및 기준호봉 미달
	6,378,450	집행잔액 등
1,992,186,730	27,504,810	지급사유 미발생
	125,498,230	집행잔액 등
2,596,826,490	20,260	집행잔액 등
0	60,000	지급사유 미발생
101,684,857,400	5,516,598,990	
101,684,857,400	5,516,598,990	
355,258,310	64,799,690	집행잔액 등
1,432,663,990	140,630,730	지급사유 미발생
	88,000,000	계획변경 또는 취소
	160,202,750	집행잔액 등
35,904,000	370,096,000	지급사유 미발생
	94,000,000	계획변경 또는 취소
39,593,780	1,166,220	집행잔액 등

## 일반회계

구 분	예 산 현 액
260목 연구용역비	410,182,730
320목 민간이전	27,493,240,000
340목 해외이전	76,550,000,000
6200항(프로그램) 농림축산검역검사	84,663,872,450
6231세항(단위사업) 검역검사정보화(정보화)	11,259,000,000
210목 운영비	8,981,762,000
220목 여비	17,238,000
260목 연구용역비	2,180,000,000
430목 유형자산	80,000,000
6232세항(단위사업) 식물검역검사및수출지원	19,414,000,000
110목 인건비	1,918,585,000
210목 운영비	7,206,379,000
220목 여비	1,010,668,000
240목 업무추진비	49,452,000
250목 직무수행경비	46,200,000
260목 연구용역비	2,289,000,000
310목 보전금	10,000,000
320목 민간이전	3,588,176,000
340목 해외이전	316,540,000
430목 유형자산	2,979,000,000
6233세항(단위사업) 동축산물검역검사	15,896,000,000
110목 인건비	3,958,342,000
210목 운영비	8,022,260,000

(단위: 원)

지출액	불용액	불용사유
375,871,780	29,140	집행잔액 등
23,707,850,430	3,785,000,000	계획변경 또는 취소
	389,570	집행잔액 등
75,737,715,110	812,284,890	환율 변동
76,054,168,520	4,297,888,910	
11,211,664,220	47,335,780	
8,957,649,720	24,112,280	집행잔액 등
5,743,390	10,747,000	계획변경 또는 취소
	747,610	집행잔액 등
2,168,346,870	11,653,130	집행잔액 등
79,924,240	75,760	집행잔액 등
18,867,267,750	546,732,250	
1,811,943,770	106,641,230	집행잔액 등
7,070,552,280	135,826,720	집행잔액 등
839,596,690	109,790,000	계획변경 또는 취소
	61,281,310	집행잔액 등
46,677,630	3,900	내부거래
	2,770,470	집행잔액 등
43,950,910	2,249,090	집행잔액 등
2,214,636,930	74,363,070	집행잔액 등
5,600,000	4,400,000	집행잔액 등
3,545,476,970	42,699,030	집행잔액 등
310,006,380	6,533,620	집행잔액 등
2,978,826,190	173,810	집행잔액 등
13,364,578,730	2,466,741,270	
3,140,421,150	86,446,150	지급사유 미발생
	731,474,700	집행잔액 등
6,876,982,630	428,585,000	계획변경 또는 취소
	3,563,380	내부거래
	713,128,990	집행잔액 등

## 일반회계

구 분	예 산 현 액
220목 여비	629,097,000
240목 업무추진비	12,296,000
250목 직무수행경비	9,000,000
310목 보전금	33,369,000
320목 민간이전	757,578,000
420목 건설비	1,186,821,000
430목 유형자산	1,287,237,000
6234세항(단위사업) 검역검사(R&D)	38,094,872,450
110목 인건비	5,240,440,000
210목 운영비	13,937,964,000
240목 업무추진비	13,431,000
260목 연구용역비	3,552,000,000
320목 민간이전	1,081,124,000
340목 해외이전	523,000,000
420목 건설비	11,908,062,450
430목 유형자산	1,838,851,000
6400항(프로그램) 종자관리	16,283,000,000
6404세항(단위사업) 종자원인건비	14,249,000,000
110목 인건비	14,249,000,000
6420세항(단위사업) 종자원기본경비	2,034,000,000
110목 인건비	256,608,000
210목 운영비	1,175,889,000
220목 여비	285,664,000
240목 업무추진비	34,751,000
250목 직무수행경비	85,000,000
320목 민간이전	47,088,000
430목 유형자산	149,000,000
6500항(프로그램) 농식품공무원교육원교육운영	3,873,000,000



(단위: 원)

지출액	불용액	불용사유
506,126,240	83,190,650	계획변경 또는 취소
	39,780,110	집행잔액 등
12,290,380	5,620	집행잔액 등
7,100,000	1,900,000	집행잔액 등
12,643,220	1,000,000	지급사유 미발생
	19,725,780	집행잔액 등
587,880,310	169,697,690	집행잔액 등
998,869,370	187,951,630	집행잔액 등
1,222,265,430	291,570	집행잔액 등
32,610,657,820	1,237,079,610	
4,966,288,530	274,151,470	집행잔액 등
13,701,297,210	236,666,790	집행잔액 등
13,344,000	87,000	집행잔액 등
3,470,861,640	68,538,360	집행잔액 등
887,131,250	193,992,750	집행잔액 등
521,000,000	2,000,000	집행잔액 등
7,211,887,330	461,640,100	집행잔액 등
1,838,847,860	3,140	집행잔액 등
15,677,153,280	605,846,720	
13,814,946,350	434,053,650	
13,814,946,350	434,053,650	집행잔액 등
1,862,206,930	171,793,070	
256,575,780	32,220	집행잔액 등
1,160,705,460	15,183,540	집행잔액 등
139,467,210	146,196,790	집행잔액 등
33,414,340	1,336,660	집행잔액 등
82,406,830	2,593,170	집행잔액 등
40,696,510	6,391,490	집행잔액 등
148,940,800	59,200	집행잔액 등
3,102,319,670	770,680,330	

## 일반회계

구 분	예 산 현 액
6531세항(단위사업) 농식품공무원교육원교육경비	3,251,000,000
110목 인건비	785,386,000
210목 운영비	1,973,676,000
220목 여비	24,890,000
240목 업무추진비	6,253,000
260목 연구용역비	150,000,000
320목 민간이전	150,140,000
430목 유형자산	160,655,000
6532세항(단위사업) 농식품공무원교육원정보화(정보화)	622,000,000
210목 운영비	316,000,000
260목 연구용역비	212,000,000
430목 유형자산	94,000,000
7000항(프로그램) 농림축산식품행정지원	299,009,491,980
7001세항(단위사업) 본부인건비	67,621,070,000
110목 인건비	67,621,070,000
7002세항(단위사업) 소속기관인건비	177,500,364,000
110목 인건비	177,500,364,000
7011세항(단위사업) 본부기본경비	10,502,325,660
110목 인건비	400,203,470
210목 운영비	5,797,790,170
220목 여비	2,133,835,000

(단위: 원)

지 출 액	불 용 액	불용 사유
2,505,273,670	745,726,330	
761,445,770	3,000,000	지급사유 미발생
	20,940,230	집행잔액 등
1,307,848,150	2,354,800	지급사유 미발생
	608,262,520	계획변경 또는 취소
	55,210,530	집행잔액 등
19,213,740	5,676,260	집행잔액 등
4,287,720	626,000	계획변경 또는 취소
	1,339,280	집행잔액 등
126,406,000	23,594,000	집행잔액 등
126,091,210	24,048,790	집행잔액 등
159,981,080	673,920	집행잔액 등
597,046,000	24,954,000	
299,581,370	16,418,630	집행잔액 등
203,475,000	8,525,000	집행잔액 등
93,989,630	10,370	집행잔액 등
276,580,276,960	21,095,313,730	
63,491,652,160	4,129,417,840	
63,491,652,160	12,845,430	지급사유 미발생
	1,021,070	계획변경 또는 취소
	416,660	예산 절감
	4,115,134,680	집행잔액 등
164,994,306,190	12,506,057,810	
164,994,306,190	12,506,057,810	집행잔액 등
8,242,676,460	1,747,880,230	
361,707,520	13,495,950	집행잔액 등
5,010,154,800	4,170,250	지급사유 미발생
	504,286,980	집행잔액 등
923,937,470	313,531,440	지급사유 미발생
	848,366,090	집행잔액 등

## 일반회계

구 분	예 산 현 액
240목 업무추진비	541,924,010
250목 직무수행경비	610,149,000
260목 연구용역비	152,750,000
310목 보전금	279,856,000
320목 민간이전	87,818,010
430목 유형자산	498,000,000
7018세항(단위사업) 소속기관기본경비	16,043,636,000
110목 인건비	846,113,000
210목 운영비	8,848,984,000
220목 여비	4,175,201,000
240목 업무추진비	175,902,000
250목 직무수행경비	684,780,000
260목 연구용역비	50,000,000
310목 보전금	24,742,000
320목 민간이전	193,021,000
430목 유형자산	1,044,893,000
7033세항(단위사업) 행정지원	7,063,038,320
110목 인건비	584,932,000
210목 운영비	4,612,630,550
220목 여비	175,238,000

(단위: 원)

지 출 액	불 용 액	불용 사유
417,080,640	35,252,540	집행잔액 등
605,287,730	4,861,270	집행잔액 등
100,750,000	2,000,000	집행잔액 등
240,585,390	19,270,610	집행잔액 등
85,174,420	2,643,590	집행잔액 등
497,998,490	1,510	집행잔액 등
14,013,095,920	2,030,540,080	
781,343,770	3,247,090	지급사유 미발생
	21,010	내부거래
	61,501,130	집행잔액 등
8,531,896,360	5,219,830	지급사유 미발생
	35,769,820	계획변경 또는 취소
	276,097,990	집행잔액 등
2,588,400,970	229,240,340	지급사유 미발생
	118,497,620	계획변경 또는 취소
	1,239,062,070	집행잔액 등
164,191,270	11,710,730	집행잔액 등
668,539,850	49,460	지급사유 미발생
	16,190,690	집행잔액 등
46,500,000	3,500,000	집행잔액 등
20,791,360	3,950,640	집행잔액 등
167,216,350	881,990	지급사유 미발생
	24,922,660	집행잔액 등
1,044,215,990	1,420	지급사유 미발생
	675,590	집행잔액 등
6,602,251,940	313,446,280	
524,484,450	60,447,550	지급사유 미발생
4,556,250,510	22,651,970	지급사유 미발생
	16,997,070	집행잔액 등
58,067,470	111,020,610	지급사유 미발생

## 일반회계

구 분	예 산 현 액
220목 여비	
240목 업무추진비	175,261,000
250목 직무수행경비	92,700,000
260목 연구용역비	1,299,546,770
310목 보전금	65,009,000
320목 민간이전	37,721,000
430목 유형자산	20,000,000
7049세항(단위사업) 청사확보 및 시설개선	20,279,058,000
110목 인건비	183,626,000
210목 운영비	15,318,216,000
420목 건설비	4,199,716,000
430목 유형자산	492,500,000
440목 무형자산	85,000,000

(단위: 원)

지 출 액	불 용 액	불용 사유
	6,149,920	집행잔액 등
125,071,730	42,350,950	지급사유 미발생
	7,838,320	집행잔액 등
91,979,020	720,980	지급사유 미발생
1,126,673,960	42,263,710	집행잔액 등
65,008,410	590	집행잔액 등
35,566,910	2,154,090	지급사유 미발생
19,149,480	850,520	집행잔액 등
19,236,294,290	367,971,490	
181,991,840	1,634,160	집행잔액 등
15,091,921,050	8,393,360	지급사유 미발생
	1,171,800	내부거래
	216,729,790	집행잔액 등
3,394,511,550	7,600	지급사유 미발생
	130,404,630	집행잔액 등
491,869,850	51,240	지급사유 미발생
	578,910	집행잔액 등
76,000,000	9,000,000	집행잔액 등

## 농어촌구조개선특별회계 구조개선사업계정

구 분	예 산 현 액
<b>합 계</b>	<b>1,978,441,078,870</b>
100장(분야) 농림수산	1,978,441,078,870
101관(부문) 농업·농촌	1,976,116,078,870
1000항(프로그램) 농가경영안정	381,565,555,240
1003세항(단위사업) 농협사업구조개편	224,545,000
260목 연구용역비	224,545,000
1033세항(단위사업) 재해대책	104,272,270,000
310목 보전금	104,272,270,000
1038세항(단위사업) 정책금융보험관리	275,553,890,240
320목 민간이전	275,553,890,240
1067세항(단위사업) 농업기계장비	1,514,850,000
260목 연구용역비	1,514,850,000
2200항(프로그램) 농업신산업육성	140,901,000,000
2220세항(단위사업) 스마트농업육성	140,901,000,000
210목 운영비	25,000,000
320목 민간이전	22,782,000,000
330목 자치단체이전	118,094,000,000
3000항(프로그램) 농산물수급안정및유통효율화	23,475,000,000
3032세항(단위사업) 농산물유통개선(농특)	23,475,000,000
330목 자치단체이전	23,475,000,000
3900항(프로그램) 가축방역및축산물안전관리	380,092,169,870
3940세항(단위사업) 가축방역(농특)	380,092,169,870
210목 운영비	6,255,124,870
220목 여비	9,000,000



(단위: 원)

지출액	불용액	불용사유
<b>1,884,473,417,330</b>	<b>69,170,517,600</b>	
1,884,473,417,330	69,170,517,600	
1,882,248,517,330	69,070,417,600	
355,948,285,610	22,552,639,730	
154,545,000	12,272,460	
154,545,000	12,272,460	집행잔액 등
101,756,859,050	2,515,410,950	
101,756,859,050	893,098,660	지급사유 미발생
	18,900,000	계획변경 또는 취소
	1,603,412,290	집행잔액 등
252,572,982,400	19,974,005,480	
252,572,982,400	19,974,005,480	집행잔액 등
1,463,899,160	50,950,840	
1,463,899,160	50,950,840	집행잔액 등
140,442,600,000	458,400,000	
140,442,600,000	458,400,000	
600,000	24,400,000	계획변경 또는 취소
22,582,000,000	200,000,000	계획변경 또는 취소
117,860,000,000	234,000,000	집행잔액 등
23,334,000,000	141,000,000	
23,334,000,000	141,000,000	
23,334,000,000	141,000,000	집행잔액 등
366,346,927,570	1,486,242,300	
366,346,927,570	1,486,242,300	
6,091,816,570	7,070,050	지급사유 미발생
	109,760	계획변경 또는 취소
	4,300	예산 절감
	68,000	내부거래
	156,056,190	집행잔액 등
0	9,000,000	집행잔액 등

## 농어촌구조개선특별회계 구조개선사업계정

구 분	예 산 현 액
330목 자치단체이전	357,214,045,000
450목 융자금	16,614,000,000
4000항(프로그램) 농업생산기반정비	734,663,159,000
4038세항(단위사업) 농업시설개선(농특)	734,663,159,000
320목 민간이전	734,663,159,000
6000항(프로그램) 농산물품질관리	65,338,360,000
6032세항(단위사업) 농산물안전성관리	57,202,360,000
110목 인건비	5,208,079,000
210목 운영비	22,731,361,000
220목 여비	2,431,313,000
240목 업무추진비	39,166,000
250목 직무수행경비	1,338,800,000
260목 연구용역비	969,200,000
310목 보전금	271,500,000
320목 민간이전	15,388,427,000
420목 건설비	403,984,000
430목 유형자산	8,420,530,000
6035세항(단위사업) 품질관리정보화(정보화)	8,136,000,000
210목 운영비	5,038,145,000

(단위: 원)

지 출 액	불 용 액	불용 사유
355,905,111,000	1,308,934,000	집행잔액 등
4,350,000,000	5,000,000	집행잔액 등
733,266,298,000	1,396,861,000	
733,266,298,000	1,396,861,000	
733,266,298,000	1,396,861,000	집행잔액 등
61,776,842,220	3,557,717,780	
53,814,711,160	3,383,848,840	
4,929,711,180	52,820,500	지급사유 미발생
	225,547,320	집행잔액 등
22,370,700,040	47,325,140	지급사유 미발생
	16,238,000	계획변경 또는 취소
	297,097,820	집행잔액 등
907,686,900	307,183,410	지급사유 미발생
	326,459,760	계획변경 또는 취소
	889,982,930	집행잔액 등
22,034,900	1,576,000	계획변경 또는 취소
	15,555,100	집행잔액 등
1,311,979,120	1,038,020	지급사유 미발생
	25,782,860	집행잔액 등
895,602,240	69,797,760	집행잔액 등
267,903,200	1,385,000	지급사유 미발생
	2,211,800	집행잔액 등
14,291,870,960	1,291,810	지급사유 미발생
	1,095,264,230	집행잔액 등
403,793,630	2,000	지급사유 미발생
	188,370	집행잔액 등
8,413,428,990	6,046,480	지급사유 미발생
	1,054,530	집행잔액 등
7,962,131,060	173,868,940	
4,875,526,040	162,618,960	집행잔액 등

## 농어촌구조개선특별회계 구조개선사업계정

구 분	예 산 현 액
220목 여비	9,688,000
260목 연구용역비	1,455,179,000
430목 유형자산	1,632,988,000
6200항(프로그램) 농림축산검역검사	33,837,112,600
6240세항(단위사업) 가축검역(농특)	33,837,112,600
110목 인건비	1,825,133,000
210목 운영비	20,849,654,000
220목 여비	685,701,000
240목 업무추진비	12,527,000
250목 직무수행경비	67,200,000
260목 연구용역비	419,541,000
320목 민간이전	695,799,000
420목 건설비	8,357,183,600
430목 유형자산	924,374,000
6400항(프로그램) 종자관리	26,303,761,340
6432세항(단위사업) 종자산업육성(농특)	24,533,761,340
110목 인건비	3,103,859,000
210목 운영비	4,133,358,500
220목 여비	542,383,000
240목 업무추진비	46,568,000
250목 직무수행경비	15,000,000
260목 연구용역비	574,550,000
310목 보전금	161,000,000
320목 민간이전	6,238,007,000
410목 건설보상비	3,082,000,000

(단위: 원)

지 출 액	불 용 액	불용 사유
108,180	9,579,820	집행잔액 등
1,453,523,120	1,655,880	집행잔액 등
1,632,973,720	14,280	집행잔액 등
25,146,258,960	675,313,870	
25,146,258,960	675,313,870	
1,565,297,200	259,835,800	지급사유 미발생
20,398,985,270	287,256,730	집행잔액 등
679,333,240	6,367,760	집행잔액 등
12,523,270	3,730	집행잔액 등
60,348,290	6,851,710	집행잔액 등
353,574,600	4,026,400	집행잔액 등
631,137,750	32,262,050	지급사유 미발생
	16,399,200	집행잔액 등
520,888,630	62,107,200	집행잔액 등
924,170,710	203,290	집행잔액 등
23,278,565,860	1,864,342,700	
21,535,371,940	1,837,536,620	
3,091,154,430	12,704,570	집행잔액 등
3,977,679,520	66,403,960	지급사유 미발생
	39,575,020	집행잔액 등
229,036,380	128,000,000	지급사유 미발생
	185,346,620	집행잔액 등
34,345,320	12,222,680	집행잔액 등
14,999,800	200	집행잔액 등
444,676,220	118,232,700	지급사유 미발생
	11,641,080	집행잔액 등
88,000,000	73,000,000	지급사유 미발생
5,177,894,780	1,048,792,570	지급사유 미발생
	11,319,650	집행잔액 등
3,074,358,100	7,641,900	집행잔액 등

## 농어촌구조개선특별회계 구조개선사업계정

구 분	예 산 현 액
420목 건설비	6,225,615,840
430목 유형자산	411,420,000
6433세항(단위사업) 종자원정보화(정보화)	1,770,000,000
210목 운영비	1,601,251,000
220목 여비	2,749,000
260목 연구용역비	23,000,000
430목 유형자산	143,000,000
7000항(프로그램) 농림축산식품행정지원	14,657,960,820
7030세항(단위사업) 농업정보환경지원(정보화)	118,000,000
210목 운영비	118,000,000
7031세항(단위사업) 정책연구개발(R&D)	2,589,560,820
260목 연구용역비	2,589,560,820
7032세항(단위사업) 농림행정정보화(정보화)	4,718,000,000
210목 운영비	3,565,235,000
220목 여비	6,765,000
260목 연구용역비	100,000,000
310목 보전금	4,000,000
430목 유형자산	1,042,000,000
7035세항(단위사업) 농업농촌알리기	7,232,400,000
110목 인건비	151,772,000
320목 민간이전	7,080,628,000
8400항(프로그램) 회계기금간거래(전출금)	172,188,000,000
8411세항(단위사업) 회계기금간전출(농특회계)	172,188,000,000
610목 전출금등	172,188,000,000
8700항(프로그램) 회계기금간거래(예수이자상환)	3,094,000,000
8710세항(단위사업) 공자기금예수이자상환(농특회계)	3,094,000,000
510목 상환지출	3,094,000,000
104관(부문) 식품업	2,325,000,000
2800항(프로그램) 식품외식산업육성	2,325,000,000
2837세항(단위사업) 한식및외식산업육성	2,325,000,000

(단위: 원)

지출액	불용액	불용사유
4,991,965,660	122,497,400	집행잔액 등
411,261,730	158,270	집행잔액 등
1,743,193,920	26,806,080	
1,599,094,200	2,156,800	집행잔액 등
1,102,080	1,646,920	집행잔액 등
0	23,000,000	집행잔액 등
142,997,640	2,360	집행잔액 등
14,227,237,750	137,401,580	
111,265,630	6,734,370	
111,265,630	6,734,370	집행잔액 등
2,280,997,370	15,241,960	
2,280,997,370	15,241,960	집행잔액 등
4,619,024,640	98,975,360	
3,474,508,070	90,726,930	집행잔액 등
2,614,570	4,150,430	집행잔액 등
97,000,000	3,000,000	집행잔액 등
3,800,000	200,000	집행잔액 등
1,041,102,000	898,000	집행잔액 등
7,215,950,110	16,449,890	
138,205,610	13,566,390	지급사유 미발생
7,077,744,500	2,883,500	지급사유 미발생
135,388,000,000	36,800,000,000	
135,388,000,000	36,800,000,000	
135,388,000,000	36,800,000,000	집행잔액 등
3,093,501,360	498,640	
3,093,501,360	498,640	
3,093,501,360	498,640	집행잔액 등
2,224,900,000	100,100,000	
2,224,900,000	100,100,000	
2,224,900,000	100,100,000	

농어촌구조개선특별회계 구조개선사업계정

구 분	예 산 현 액
330목 자치단체이전	2,325,000,000



(단위: 원)

지 출 액	불 용 액	불용 사유
2,224,900,000	100,100,000	계획변경 또는 취소

## 농어촌구조개선특별회계 농어촌특별세사업계정

	구 분	예 산 현 액
	<b>합 계</b>	<b>173,808,077,360</b>
100장(분야) 농림수산		173,808,077,360
101관(부문) 농업·농촌		173,808,077,360
1100항(프로그램) 농업인력육성및창업지원		38,609,000,000
1130세항(단위사업) 농업인교육지원		33,752,000,000
210목 운영비		112,831,000
220목 여비		59,169,000
240목 업무추진비		1,000,000
320목 민간이전		33,579,000,000
1140세항(단위사업) 농촌고용인력지원		4,847,000,000
320목 민간이전		4,847,000,000
1170세항(단위사업) 귀농귀촌활성화지원		10,000,000
210목 운영비		6,059,000
240목 업무추진비		3,941,000
3000항(프로그램) 농산물수급안정및유통효율화		30,000,000
3041세항(단위사업) 농산물소비활성화및식생활개선(농특)		30,000,000
210목 운영비		30,000,000
4100항(프로그램) 농촌복지및지역활성화		108,906,077,360
4135세항(단위사업) 농촌복지증진		22,964,000,000
330목 자치단체이전		22,964,000,000
4160세항(단위사업) 농촌지역개발(농특)(농촌계정)		85,942,077,360
210목 운영비		589,498,790
220목 여비		47,934,000
240목 업무추진비		10,512,000
260목 연구용역비		697,328,170
330목 자치단체이전		34,922,000,000
420목 건설비		44,559,804,400

(단위: 원)

지출액	불용액	불용사유
<b>165,335,550,380</b>	<b>3,969,603,070</b>	
165,335,550,380	3,969,603,070	
165,335,550,380	3,969,603,070	
37,611,374,340	997,625,660	
32,922,597,840	829,402,160	
75,860,910	36,970,090	계획변경 또는 취소
1,508,930	57,660,070	계획변경 또는 취소
228,000	772,000	계획변경 또는 취소
32,845,000,000	734,000,000	계획변경 또는 취소
4,678,880,000	168,120,000	
4,678,880,000	168,120,000	집행잔액 등
9,896,500	103,500	
5,965,000	94,000	집행잔액 등
3,931,500	9,500	집행잔액 등
29,956,940	43,060	
29,956,940	43,060	
29,956,940	43,060	집행잔액 등
102,443,057,680	1,960,095,770	
21,271,875,000	1,692,125,000	
21,271,875,000	1,397,125,000	지급사유 미발생
	295,000,000	계획변경 또는 취소
81,171,182,680	267,970,770	
510,942,940	1,578,530	집행잔액 등
30,070,010	12,208,000	지급사유 미발생
	2,390,800	계획변경 또는 취소
	3,265,190	집행잔액 등
10,492,200	19,800	집행잔액 등
667,328,170	30,000,000	집행잔액 등
34,847,000,000	75,000,000	계획변경 또는 취소
40,162,268,820	70,588,990	집행잔액 등

## 농어촌구조개선특별회계 농어촌특별세사업계정

구 분	예 산 현 액
430목 유형자산	5,115,000,000
6000항(프로그램) 농산물품질관리	26,263,000,000
6034세항(단위사업) 농업경영체등록	26,263,000,000
110목 인건비	16,558,348,000
210목 운영비	4,332,055,000
220목 여비	1,710,000,000
240목 업무추진비	23,050,000
260목 연구용역비	52,000,000
320목 민간이전	3,177,547,000
430목 유형자산	410,000,000

(단위: 원)

지 출 액	불 용 액	불용 사유
4,943,080,540	72,919,460	집행잔액 등
25,251,161,420	1,011,838,580	
25,251,161,420	1,011,838,580	
16,549,316,360	2,603,900	지급사유 미발생
	6,427,740	집행잔액 등
4,030,325,550	4,626,810	지급사유 미발생
	297,102,640	집행잔액 등
1,068,785,750	223,034,480	지급사유 미발생
	16,730,110	계획변경 또는 취소
	401,449,660	집행잔액 등
15,285,820	7,764,180	집행잔액 등
0	52,000,000	집행잔액 등
3,177,546,100	900	집행잔액 등
409,901,840	12,540	지급사유 미발생
	85,620	집행잔액 등

## 국가균형발전특별회계 지역지원계정

구 분	예 산 현 액
<b>합 계</b>	<b>3,692,000,000</b>
100장(분야) 농림수산	3,692,000,000
101관(부문) 농업·농촌	3,692,000,000
2200항(프로그램) 농업신산업육성	3,692,000,000
2274세항(단위사업) 친환경농업인프라구축(균특)	3,692,000,000
330목 자치단체이전	3,692,000,000

(단위: 원)

지 출 액	불 용 액	불용 사유
3,477,000,000	215,000,000	
3,477,000,000	215,000,000	
3,477,000,000	215,000,000	
3,477,000,000	215,000,000	
3,477,000,000	215,000,000	
3,477,000,000	215,000,000	계획변경 또는 취소

## 양곡관리특별회계 손익계정

구 분	예 산 현 액
<b>합 계</b>	<b>1,920,368,223,000</b>
100장(분야) 농림수산	1,920,368,223,000
101관(부문) 농업·농촌	1,920,368,223,000
2100항(프로그램) 양곡관리	1,920,368,223,000
2131세항(단위사업) 양곡매입 및 관리	1,920,309,479,000
110목 인건비	27,067,000
210목 운영비	276,498,471,000
220목 여비	1,296,000
240목 업무추진비	4,000,000
260목 연구용역비	938,000,000
310목 보전금	275,189,000,000
320목 민간이전	6,532,938,000
430목 유형자산	1,361,118,707,000
2171세항(단위사업) 채무상환(양특)	58,744,000
510목 상환지출	58,744,000



(단위: 원)

지 출 액	불 용 액	불용 사유
<b>1,920,072,440,720</b>	<b>112,680,280</b>	
1,920,072,440,720	112,680,280	
1,920,072,440,720	112,680,280	
1,920,072,440,720	112,680,280	
1,920,013,697,400	112,679,600	
27,066,880	120 집행잔액 등	
276,389,602,090	108,868,910 집행잔액 등	
1,295,200	800 집행잔액 등	
1,979,200	2,020,800 지급사유 미발생	
753,400,000	1,498,000 집행잔액 등	
275,188,727,600	272,400 집행잔액 등	
6,532,936,230	1,770 집행잔액 등	
1,361,118,690,200	16,800 집행잔액 등	
58,743,320	680	
58,743,320	680 집행잔액 등	





III.

재무제표





# 제1장 재무제표



## 제1장 재무제표

# 제1장 재무제표

## 1. 재정상태표

당기말 : 2021년 12월 31일 현재

전기말 : 2020년 12월 31일 현재

농림축산식품부

	주석	2021
<b>자산</b>		
<b>I. 유동자산</b>		<b>6,652,395,451,820</b>
1. 현금및현금성자산		1,385,278,923,887
2. 단기금융상품		95,069,899,700
3. 단기투자증권		95,286,296,079
4. 미수채권		386,378,472,536
미수채권대손충당금		1,075,768,968
5. 단기대여금	8.4)	3,250,696,433,963
단기대여금대손충당금	8.4)	19,359,121,257
6. 기타유동자산		1,460,120,315,880
<b>II. 투자자산</b>		<b>12,600,910,446,399</b>
1. 장기대여금	8.4)	11,609,353,510,042
장기대여금대손충당금	8.4)	584,025,138,169
2. 장기투자증권		1,575,582,074,526
<b>III. 일반유형자산</b>		<b>57,877,548,126,121</b>
1. 토지	8.3)	54,703,263,600,699
토지사용수익권		8,777,561,086
2. 건물	8.3)	736,625,032,935
건물감가상각누계액		2,749,721,222
건물사용수익권		2,423,515,778
3. 구축물	8.3)	49,272,517,976
구축물감가상각누계액		7,886,896,019
4. 기계장치	8.3)	231,467,730,686
기계장치감가상각누계액		139,156,698,452
5. 집기·비품·차량운반구	8.3)	128,776,031,119
집기·비품·차량운반구감가상각누계액		93,764,498,217
6. 기타일반유형자산	8.3)	52,295,446,355



(단위: 원)

2020

	<b>5,977,838,913,800</b>
	770,537,925,143
	97,518,419,690
	109,502,330,419
283,450,214,647	
1,594,244,522	281,855,970,125
<b>2,383,073,542,844</b>	
25,565,894,289	2,357,507,648,555
	2,360,916,619,868
	<b>12,854,510,344,842</b>
11,670,576,645,677	
478,501,257,065	11,192,075,388,612
	1,662,434,956,230
	<b>44,806,000,960,452</b>
41,798,328,062,875	
-	41,798,328,062,875
889,950,064,104	
146,437,856,843	
-	743,512,207,261
61,099,632,826	
35,539,175,949	25,560,456,877
210,919,287,267	
130,584,683,547	80,334,603,720
122,862,743,848	
88,549,250,113	34,313,493,735
49,628,255,003	

농림축산식품부

		주식	2021
	기타일반유형자산감가상각누계액		28,760,463,747
	7. 건설중인일반유형자산		23,534,982,608
			2,259,367,120,872
<b>IV. 사회기반시설</b>			-
<b>V. 무형자산</b>			<b>31,924,813,752</b>
	1. 산업재산권		16,754,041
	2. 소프트웨어		31,908,047,711
	3. 기타무형자산		12,000
<b>VI. 기타비유동자산</b>			<b>890,045,537,563</b>
	1. 장기미수채권	888,397,948,561	
	장기미수채권대손충당금	1,003,697	888,396,944,864
	2. 기타의기타비유동자산		1,648,592,699
<b>자산계</b>			<b>78,052,824,375,655</b>
<b>부채</b>			
<b>I. 유동부채</b>			<b>749,096,318,108</b>
	1. 단기차입금		-
	2. 유동성장기차입부채	2	309,070,516,725
	3. 기타유동부채		440,025,801,383
<b>II. 장기차입부채</b>			<b>4,285,347,226,908</b>
	1. 장기차입금	2	4,285,347,226,908
<b>III. 장기충당부채</b>			<b>325,403,475,497</b>
	1. 보험충당부채	3	100,282,812,678
	2. 기타장기충당부채	3	225,120,662,819
<b>IV. 기타비유동부채</b>			<b>1,933,547,405,153</b>
	1. 장기미지급금		1,797,660,195,462
	2. 기타의기타비유동부채		135,887,209,691
<b>부채계</b>			<b>7,293,394,425,666</b>
<b>순자산</b>			
<b>I. 기본순자산</b>			<b>9,725,754,298,224</b>
<b>II. 적립금 및 잉여금</b>			<b>16,793,875,305,651</b>
<b>III. 순자산조정</b>	7		<b>44,239,800,346,114</b>
<b>순자산계</b>			<b>70,759,429,949,989</b>
<b>부채와순자산계</b>			<b>78,052,824,375,655</b>

2020

26,914,959,518	22,713,295,485
	2,101,238,840,499
	-
	<b>30,753,321,694</b>
	19,884,832
	30,733,424,862
	12,000
	<b>526,619,839,035</b>
524,096,018,664	
1,003,697	524,095,014,967
	2,524,824,068
	<b>64,195,723,379,823</b>
	<b>952,995,536,623</b>
	213,000,000,000
	207,185,063,369
	532,810,473,254
	<b>4,252,267,223,933</b>
	4,252,267,223,933
	<b>274,864,514,330</b>
	73,632,934,663
	201,231,579,667
	<b>2,248,170,049,340</b>
	2,079,151,195,462
	169,018,853,878
	<b>7,728,297,324,226</b>
	<b>9,725,754,298,224</b>
	<b>11,940,702,761,838</b>
	<b>34,800,968,995,535</b>
	<b>56,467,426,055,597</b>
	<b>64,195,723,379,823</b>

## 2. 재정운영표

당기 : 2021년 1월 1일부터 2021년 12월 31일까지

전기 : 2020년 1월 1일부터 2020년 12월 31일까지

### 농림축산식품부

	주석	2021		
		총원가	수익	순원가
<b>I. 프로그램순원가</b>		<b>13,104,275,002,904</b>	<b>(2,497,853,555,606)</b>	<b>10,606,421,447,298</b>
1. 농가경영안정		3,938,303,176,894	(345,205,906,558)	3,593,097,270,336
2. 농업인력육성및창업지원		195,972,537,777	(60,628,157,692)	135,344,380,085
3. 양곡관리		2,421,341,757,006	(1,131,490,181,901)	1,289,851,575,105
4. 농업신산업육성		598,905,251,939	(26,778,490,245)	572,126,761,694
5. 농산물수급안정및유통효율화		999,796,276,613	(598,216,600,273)	401,579,676,340
6. 축산업진흥		624,941,977,491	(151,436,170,634)	473,505,806,857
7. 가축방역및축산물안전관리		467,127,596,781	(35,802,421,420)	431,325,175,361
8. 농업생산기반정비		1,637,480,736,407	(18,899,921,665)	1,618,580,814,742
9. 농촌복지및지역활성화		1,415,014,998,311	(25,154,470,542)	1,389,860,527,769
10. 국제협력협상		125,417,327,920	(24,693,156,868)	100,724,171,052
11. 농산물품질관리		86,085,906,795	(368,721,444)	85,717,185,351
12. 농림축산검역검사		89,160,290,854	(120,062,021)	89,040,228,833
13. 종자관리		123,660,297,006	(64,286,636,476)	59,373,660,530
14. 농식품공무원교육원교육운영		3,083,131,641	(292,521,670)	2,790,609,971
15. 농림축산식품행정지원		3,298,899,155	-	3,298,899,155
16. 식품외식산업육성		374,684,840,314	(14,480,136,197)	360,204,704,117
<b>II. 관리운영비</b>				<b>398,961,037,844</b>
1. 인건비				235,669,249,470
2. 경비				163,291,788,374
(1) 복리후생비				42,564,918,015
(2) 소모품비				4,321,537,810
(3) 인쇄비				1,101,777,714
(4) 광고선전비				111,094,230
(5) 지급수수료				1,445,379,912
(6) 세금과공과				3,005,144,521

(단위: 원)

2020		
총원가	수익	순원가
<b>12,033,508,342,548</b>	<b>(1,468,239,216,034)</b>	<b>10,565,269,126,514</b>
4,372,741,948,994	(147,478,265,035)	4,225,263,683,959
161,199,597,177	(30,192,048,127)	131,007,549,050
1,458,507,230,966	(387,558,612,387)	1,070,948,618,579
543,006,991,293	(10,965,173,888)	532,041,817,405
822,149,790,739	(613,877,106,617)	208,272,684,122
450,307,377,356	(116,759,334,125)	333,548,043,231
354,124,478,525	(23,717,259,194)	330,407,219,331
2,064,838,092,719	(23,597,942,386)	2,041,240,150,333
1,103,429,223,974	(35,035,628,753)	1,068,393,595,221
100,122,678,738	(1,777,616,599)	98,345,062,139
83,159,095,940	(1,317,728,440)	81,841,367,500
82,243,144,608	(13)	82,243,144,595
108,466,601,718	(59,140,627,144)	49,325,974,574
3,137,509,269	(296,012,380)	2,841,496,889
4,339,726,131	-	4,339,726,131
321,734,854,401	(16,525,860,946)	305,208,993,455
		<b>382,693,625,479</b>
		230,289,465,105
		152,404,160,374
		43,142,118,344
		3,849,104,191
		1,299,657,958
		45,712,422
		1,648,643,110
		1,800,241,378

농림축산식품부

	주석	2021		
		총원가	수익	순원가
(7)수도광열비				4,538,592,953
(8)지급보험료				1,105,906,044
(9)피복비와급량비				70,762,780
(10)교육훈련비				310,657,600
(11)지급임차료				7,037,882,280
(12)유류비				247,491,213
(13)수선유지비				3,561,707,913
(14)여비교통비				3,504,186,872
(15)업무추진비				2,832,997,816
(16)외주용역비				8,111,341,327
(17)보전비				59,655,160
(18)출연비				17,491,000,000
(19)보조비				22,295,503,000
(20)감가상각비				15,056,275,200
(21)이자비용				212,692,482
(22)평가손실				16,098,446,698
(23)자산처분손실				-
(24)연구개발비				4,040,311,850
(25)기타비용				4,166,524,984
<b>Ⅲ.비배분비용</b>				<b>2,580,200,553,191</b>
1.인건비				10,286,280
2.소모품비				1,053,920
3.광고선전비				4,880,000,000
4.지급수수료				6,069,290
5.지급보험료				1,400,066,000
6.수선유지비				3,175,010
7.외주용역비				8,932,940,040
8.보조비				7,362,288,940
9.감가상각비				6,459,884,401
10.대손상각비				163,957,415

(단위: 원)

2020		
총원가	수익	순원가
		4,461,353,535
		727,524,743
		68,716,250
		228,165,740
		6,777,686,542
		250,288,960
		3,815,112,349
		3,476,366,964
		2,987,540,603
		7,718,661,105
		35,800,000
		18,797,000,000
		30,174,210,200
		13,858,311,814
		305,932,072
		-
		5,535
		4,826,116,565
		2,109,889,994
		<b>1,385,329,483,253</b>
		-
		7,961,120
		5,400,000,000
		10,201,051,440
		1,698,850,100
		34,196,160
		13,097,712,510
		41,018,273,000
		6,025,543,952
		641,836,211

농림축산식품부

	주식	2021		
		총원가	수익	순원가
11.이자비용				122,633,349,918
12.평가손실				2,233,388,439,350
13.자산감액손실				149,648,511,747
14.자산처분손실				8,000
15.기타비용				45,310,522,880
<b>IV.비배분수익</b>				<b>5,796,848,292,889</b>
1.재화및용역제공수익				3,616,322,267
2.이자수익				48,991,743,907
3.평가이익				10,509,993,216
4.자산처분이익				25,736,022,360
5.보증수익				-
6.기타수익				5,707,994,211,139
<b>V.재정운영순원가(I + II + III - IV)</b>				<b>7,788,734,745,444</b>
<b>VI.비교환수익 등</b>				<b>1,897,319,397,862</b>
1.부담금수익				1,832,858,298,980
2.제재금수익				8,237,164,617
3.기타비교환수익				-
4.기타자원조달및이전				56,223,934,265
<b>VII.재정운영결과(V - VI)</b>				<b>5,891,415,347,582</b>



(단위: 원)

2020		
총원가	수익	순원가
		172,432,503,813
		738,402,692,127
		196,925,491,154
		196,578,521
		199,246,793,145
		<b>1,199,729,883,216</b>
		3,339,412,480
		54,477,871,501
		223,712,579,439
		50,264,831,693
		64,380,030
		867,870,808,073
		<b>11,133,562,352,030</b>
		<b>1,188,023,185,374</b>
		1,087,172,860,688
		7,049,196,746
		6,000
		93,801,121,940
		<b>9,945,539,166,656</b>

### 3. 순자산변동표

당기 : 2021년 1월 1일부터 2021년 12월 31일까지 (VI. ~ X.)

전기 : 2020년 1월 1일부터 2020년 12월 31일까지 (I. ~ V.)

농림축산식품부

---

주석

---

#### I. 전기 기초순자산

1. 보고금액

#### II. 재정은영결과

#### III. 재원의조달및이전

1. 재원의조달

- (1) 국고수입
- (2) 부담금수익
- (3) 제재금수익
- (4) 기타비교환수익
- (5) 무상이전수입
- (6) 기타재원조달

2. 재원의이전

- (1) 국고이전지출
- (2) 무상이전지출
- (3) 기타재원이전

#### IV. 조정항목

1. 투자증권평가손익
2. 자산재평가이익
3. 기타순자산의증감

#### V. 전기 기말순자산 ( I - II + III + IV )

#### VI. 당기 기초순자산

1. 보고금액

#### VII. 재정은영결과

#### VIII. 재원의조달및이전

1. 재원의조달

- (1) 국고수입
- (2) 제재금수익
- (3) 기타비교환수익

(단위: 원)

기본순자산	적립금 및 잉여금	순자산조정	합계
9,725,754,298,224	11,306,458,864,133	34,442,739,820,447	55,474,952,982,804
9,725,754,298,224	11,306,458,864,133	34,442,739,820,447	55,474,952,982,804
	<b>9,945,539,166,656</b>		<b>9,945,539,166,656</b>
	<b>10,614,783,064,361</b>		<b>10,614,783,064,361</b>
	24,514,063,890,711		24,514,063,890,711
	17,913,920,342,330		17,913,920,342,330
	729,361,460		729,361,460
	4,124,695,200		4,124,695,200
	278,960,423,860		278,960,423,860
	6,260,412,930,081		6,260,412,930,081
	55,916,137,780		55,916,137,780
	13,899,280,826,350		13,899,280,826,350
	12,908,824,606,780		12,908,824,606,780
	970,156,219,570		970,156,219,570
	20,300,000,000		20,300,000,000
-	<b>(35,000,000,000)</b>	<b>358,229,175,088</b>	<b>323,229,175,088</b>
-	-	(13,844,836,659)	(13,844,836,659)
-	-	383,087,514,212	383,087,514,212
-	(35,000,000,000)	(11,013,502,465)	(46,013,502,465)
<b>9,725,754,298,224</b>	<b>11,940,702,761,838</b>	<b>34,800,968,995,535</b>	<b>56,467,426,055,597</b>
<b>9,725,754,298,224</b>	<b>11,940,702,761,838</b>	<b>34,800,968,995,535</b>	<b>56,467,426,055,597</b>
9,725,754,298,224	11,940,702,761,838	34,800,968,995,535	56,467,426,055,597
	<b>5,891,415,347,582</b>		<b>5,891,415,347,582</b>
	<b>10,744,602,891,397</b>		<b>10,744,602,891,397</b>
	26,337,954,328,479		26,337,954,328,479
	17,378,188,668,410		17,378,188,668,410
	2,278,758,600		2,278,758,600
	172,479,430		172,479,430

(4) 무상이전수입

(5) 기타재원조달

2. 재원의이전

(1) 국고이전지출

(2) 무상이전지출

(3) 기타재원이전

**IX.조정항목**

1. 투자증권평가손익

7

2. 자산재평가이익

7, 8.3)

3. 기타순자산의증감

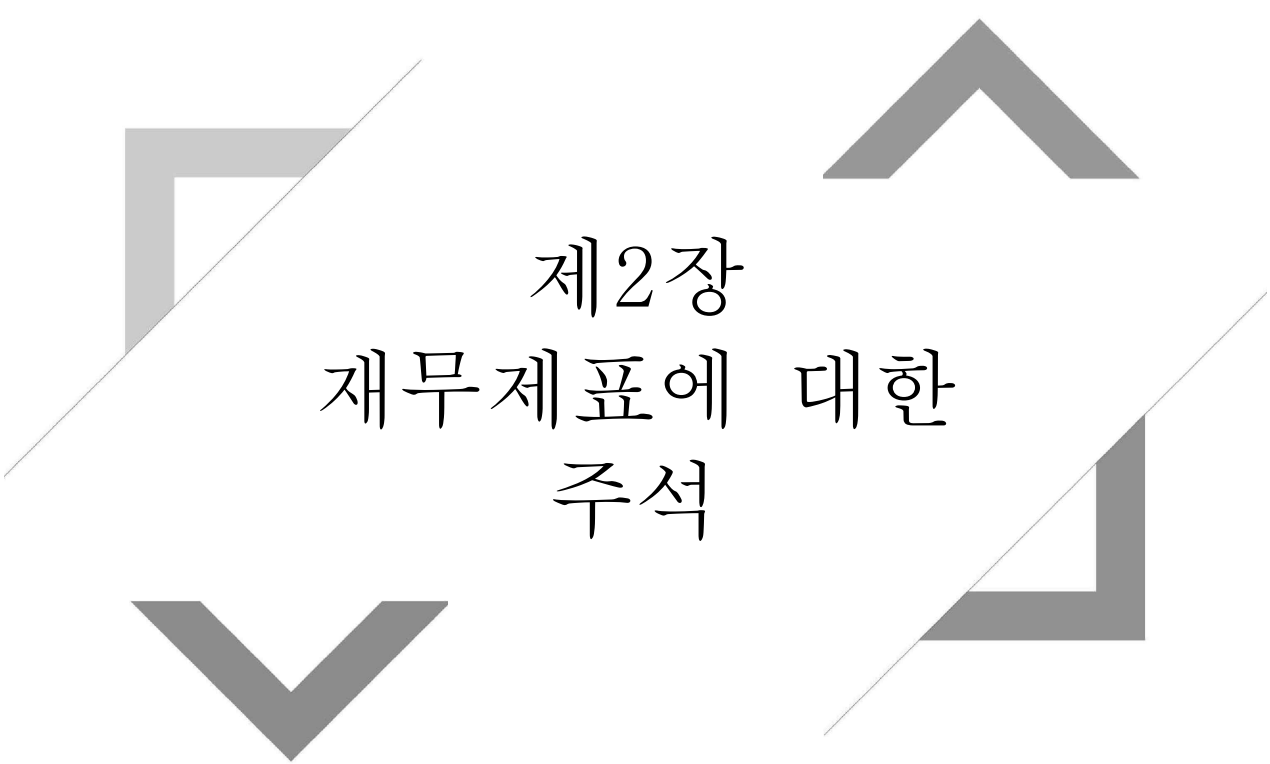
7

**X.당기 기말순자산 (VI-VII+VIII+IX)**

(단위: 원)

기본순자산	적립금 및 잉여금	순자산조정	합계
	8,904,456,168,569		8,904,456,168,569
	52,858,253,470		52,858,253,470
	15,593,351,437,082		15,593,351,437,082
	14,698,939,465,080		14,698,939,465,080
	874,411,972,002		874,411,972,002
	20,000,000,000		20,000,000,000
-	(15,000,002)	9,438,831,350,579	9,438,816,350,577
-	-	(7,591,235,253)	(7,591,235,253)
-	-	9,446,930,314,011	9,446,930,314,011
-	(15,000,002)	(507,728,179)	(522,728,181)
<b>9,725,754,298,224</b>	<b>16,793,875,305,651</b>	<b>44,239,800,346,114</b>	<b>70,759,429,949,989</b>





제2장  
재무제표에 대한  
주석





## 제2장 재무제표에 대한 주석

### 1. 중요한 회계처리방법

#### ① 일반기준

첨부된 재무제표 및 부속서류는 국가회계법 제11조 제1항의 규정에 따른 국가회계기준에 따라 농림축산식품부에서 작성한 것입니다.

## ② 현금및현금성자산

통화 및 타인발행수표 등 통화대용증권과 당좌예금, 보통예금 및 큰 거래비용 없이 현금으로 전환이 용이하고, 이자율 변동에 따른 가치변동의 위험이 중요하지 않은 금융상품으로서 취득 당시 만기일 또는 상환일이 3개월 이내인 것을 현금및현금성자산으로 처리하고 있습니다.

③ 수익의 정의 및 인식기준

교환수익이란 재화나 용역을 제공한 대가로 발생하는 수익이며, 비교환수익은 직접적인 반대급부 없이 발생하는 국세, 부담금, 기부금, 무상이전 및 제재금 등의 수익을 의미합니다.

농림축산식품부의 교환수익의 경우 수익창출활동이 완료되고 그 금액을 합리적으로 측정할 수 있을 때 인식하고, 비교환수익의 경우 해당 수익에 대한 청구권이 발생하고 그 금액을 합리적으로 측정할 수 있을 때 인식하고 있습니다.

#### ④ 유가증권

유가증권은 총평균법을 적용하여 원가를 산정하고 있으며, 자산의 분류기준에 따라 단기투자증권과 장기투자증권으로 구분하고 있습니다. 단기투자증권은 재정상태표일 현재 만기가 1년 이내 도래하거나 또는 1년 이내에 처분 예정인 채무증권, 지분증권 및 기타단기투자증권을 포함하며, 장기투자증권은 재정상태표일 현재 만기가 1년을 초과하거나 1년 후에 처분예정인 채무증권, 지분증권 및 기타장기투자증권을 포함하고 있습니다.

채무증권은 상각후취득원가로 평가하며 지분증권과 기타장·단기투자증권은 취득원가로 평가하고 있습니다. 다만, 투자목적의 장·단기투자증권의 경우에는 재정상태표일 현재 신뢰성 있게 공정가액을 측정할 수 있으면 공정가액으로 평가하며 장부가액과 공정가액의 차이금액은 순자산조정에 반영하고 있습니다.

유가증권의 회수가능가액이 장부가액 미만으로 하락하고 그 하락이 장기간 계속되어 회복할 가능성이 없을 경우 장부가액과의 차액을 감액손실로 인식하고 재정운영순원가에 반영하고 있습니다.

⑤ 채권 등의 평가

농림축산식품부는 재정상태표일 현재의 미수채권 잔액에 대하여 신뢰성 있고 객관적인 기준에 따라 산출한 대손추산액을 대손충당금으로 설정하고 있습니다.

또한 장기연불조건의 거래, 장기금전대차거래 또는 이와 유사한 거래에서 발생하는 채권·채무로서 명목가액과 현재가치의 차이가 중요한 경우에는 현재가치로 평가하고 있습니다.

⑥ 재고자산 등의 평가

농림축산식품부의 재고자산의 수량은 계속기록법과 정기적으로 실시하는 실지재고조사에 의하여 확정되며, 선입선출법을 적용하여 산정한 원가로 평가되고 있습니다. 또한 재고자산의 시가가 취득원가보다 낮은 경우에는 시가를 재정상태표가액으로 하고 있습니다.

⑦ 일반유형자산 평가 및 감가상각방법

일반유형자산의 취득원가는 당해 자산의 건설원가 또는 매입가액에 취득부대비용을 가산한 금액을 취득원가로 하고 있습니다. 다만 무주부동산의 취득, 국가외 상대방과의 교환 및 기부채납 등의 방법으로 자산을 취득할 경우 취득 당시의 공정가액을 취득원가로 하고 있으며, 국가회계실체 또는 중앙관서 간 발생하는 관리전환은 무상거래일 경우 자산의 장부가액을 취득원가로 하고, 유상거래일 경우에는 자산의 공정가액을 취득원가로 하고 있습니다.

일반유형자산에 사용수익권이 설정된 경우 이는 해당자산의 차감항목으로 표시하며 사용수익권은 수증자가 무형자산으로 인식하는 금액과 동일하게 평가하고 있습니다.

일반유형자산의 내용연수를 연장시키거나 가치를 실질적으로 증가시키는 지출은 자산의 증가로 처리하고, 원상회복 시키거나 능률유지를 위한 지출은 비용으로 처리하고 있습니다.

토지, 입목, 정부미술품·정부미화물품을 제외한 일반유형자산은 아래의 내용연수 및 감가상각 방법에 따라 감가상각하며, 감가상각누계액에 가산하여 자산의 차감 형식으로 표시하고 있습니다.

구분	내용연수	감가상각방법
건물	20년 ~ 50년	정액법
건축물	10년 ~ 20년	
기계장치	10년 ~ 20년	
집기·비품·차량운반구	20년	
기타 일반유형자산	10년	

⑧ 무형자산 평가 및 감가상각방법

무형자산의 취득원가는 당해 자산의 개발원가 또는 매입가액에 취득 부대비용을 가산한 가액을 취득원가로 하고 있습니다.

무형자산은 사용할 수 있는 시점부터 아래의 내용연수 및 감가상각방법에 따라 감가상각하며 상각액을 직접 자산에서 차감하여 표시하고 있습니다.

구분	내용연수	감가상각방법
산업재산권	20년 ~ 40년	정액법
소프트웨어	10년 ~ 20년	
기타무형자산	20년	



⑨ 자산의 감액 등

농림축산식품부의 재정상태표 자산 중 국가회계기준에서 별도로 정하는 경우를 제외하고는 물리적인 손상 및 시장가치의 급격한 하락 등의 원인으로 인하여 당해 자산의 회수가능가액이 장부가액에 미달하고 그 미달액이 중요한 경우에는 이를 장부가액에서 직접 차감하여 회수가능가액으로 조정하고, 장부가액과 회수가능가액의 차액은 동 자산에 대한 감액손실의 과목으로 재정운영순원가에 반영하고 있으며, 당해연도와 직전연도의 감액내역은 다음과 같습니다.

(단위: 원)

구 분		당기	전기	감액사유
일반유형자산	건설중인자산	149,648,511,747	196,925,491,154	예상손실증가

다만, 감액한 자산의 회수가능가액이 차기 이후에 당해 자산이 감액되지 않았을 경우의 장부가액 이상으로 회복되는 경우 동 장부가액까지를 한도로 하여 동 자산에 대한 감액손실환입 과목으로 재정운영순원가에 반영하고 있습니다.

## ⑩ 자산재평가

농림축산식품부는 일반유형자산 취득이후 공정가액과 장부가액의 차이가 중요하게 발생한 경우 또는 국유재산 관리 총괄청이 일정주기를 정하여 재평가하기로 한 자산의 경우 해당 자산을 재평가하고 있습니다.

재평가금액은 재평가기준일의 공정가액으로 하되, 해당 자산의 공정가액에 대한 합리적인 증거가 없는 경우에는 대체적인 평가방법을 사용하여 재평가금액을 측정하며 대체적인 평가방법으로 공신력 있는 기관의 공시가격이나 상각후대체원가법을 적용하고 있습니다.

자산을 재평가할 때 감가상각누계액이 있을 경우에는 기존의 감가상각누계액을 제거하며 장부금액이 재평가로 인하여 증가된 경우 그 증가액은 자산재평가이익(순자산조정)으로 인식하고, 재평가로 인하여 감소된 경우 그 감소액은 자산재평가손실로 인식하여 재정운영순원가에 반영하고 있습니다.

## ⑪ 리스

농림축산식품부는 리스자산의 소유에 따른 위험과 효익이 대부분 이전되는 리스의 경우 금융리스로, 기타의 리스거래는 운용리스로 처리하고 있습니다. 금융리스의 경우 최소리스료를 내재이자율로 할인한 가액과 리스자산의 공정가치 중 작은 금액을 금융리스자산과 금융리스부채로 각각 계상하는 것을 원칙으로 하고 있으며, 운용리스의 경우에는 리스기간에 걸쳐 균등하게 배분된 금액을 운용리스료 비용으로 인식하고 있습니다.

⑫ 충당부채, 우발부채 및 우발자산

농림축산식품부는 재정상태표일 현재 지출의 시기 또는 금액은 불확실하지만 과거사건이나 거래의 결과로 인하여 재정상태표일 현재 국가회계 실체가 부담하는 의무를 이행하기 위해 경제적 효익을 갖는 자원이 유출될 가능성이 매우 높으며, 그 금액을 신뢰성 있게 추정할 수 있는 경우 그 금액을 장기충당부채로 계상하고 있습니다.

또한, 과거사건은 발생하였으나 불확실한 미래사건의 발생여부에 의해서 그 존재여부가 확인되는 잠재적인 의무가 있는 경우 또는 과거사건이나 거래의 결과 현재의무가 존재하나 경제적 효익이 있는 자원의 유출 가능성이 매우 높지 않거나 당해 의무를 이행하여야 할 금액을 신뢰성 있게 추정할 수 없는 경우 우발부채로 주석 기재하고 있습니다. 그리고 우발자산은 자산으로 인식하지 아니하고, 경제적 효익의 유입가능성이 매우 높은 경우에만 그 내용을 주석에 표시하고 있습니다.

⑬ 외화자산 및 외화부채에 대한 회계처리방법

농림축산식품부는 화폐성 외화자산과 외화부채의 경우 재정상태표일 현재 기준환율을 적용하여 평가하며, 이로 인한 외화평가손익은 재정운영표에 반영하고 있습니다.

공정가액으로 측정하는 비화폐성 외화자산과 외화부채는 공정가액이 측정된 날의 기준환율로 평가하며, 비화폐성 외화자산과 외화부채의 환율변동 효과는 해당 자산의 공정가치 평가에 따른 손익의 구분(조정항목 또는 재정운영순원가)에 따라 동일하게 인식하고 있습니다.

## 2. 장기차입부채 상환계획

구분	계	국채	공채
합계	4,594,417,743,633	-	-
2022년	309,070,516,725	-	-
2023년	1,004,185,609,626	-	-
2024년	1,431,523,465,192	-	-
2025년	372,580,389,351	-	-
2026년	1,053,831,527	-	-
2027년 이후	1,476,003,931,212	-	-

① 국채 : 해당없음

② 공채 : 해당없음

(단위 : 원)

장기차입금			
국내 장기차입금	해외 장기차입금	정부내 장기차입금	금융리스부채
-	-	4,572,408,000,000	22,009,743,633
-	-	301,616,000,000	7,454,516,725
-	-	997,900,000,000	6,285,609,626
-	-	1,427,000,000,000	4,523,465,192
-	-	370,000,000,000	2,580,389,351
-	-	-	1,053,831,527
-	-	1,475,892,000,000	111,931,212

### 3. 장기충당부채

#### ① 퇴직급여충당부채

(단위: 원)

구분		금 액	
		당기	전기
퇴직급여 추계액	기초잔액(A)	-	-
	퇴직금 지급액(B)	2,018,270,290	980,271,040
	퇴직급여(C)	2,018,270,290	980,271,040
	조직개편으로인한증감(D)	-	-
	기말잔액(E=A-B+C+D)	-	-
차감항목	퇴직보험예치금(F)	-	-
	국민연금전환금(G)	-	-
	퇴직연금운용자산(H)	-	-
	기말잔액(I=F+G+H)	-	-
퇴직급여충당부채(J=E-I)		-	-

② 연금충당부채 : 해당없음

연금충당부채의 변동내용 : 해당없음

연금충당부채의 산정을 위하여 사용된 주요 보험수리적 가정 : 해당없음



③ 보험충당부채

－ 보험의 현황 및 주요 내용

- 농어업재해보험은 태풍·우박 등 자연재해로 인하여 발생하는 농작물 및 양식수산물 피해를 보험을 통해 보상함으로써 농어가의 소득 및 경영안정, 나아가 농어업생산성 향상에 기여하고자 `01년 도입된 정책보험으로 현재 농작물재해보험은 농협손보, 양식수산물재해보험은 수협중앙회에서 시행 중입니다.
- 한편 농어업재해보험사업에 있어 천재지변이 발생할 경우 과도한 보험금 지급으로 원수보험자의 경영이 크게 악화되어 사업추진이 불투명해질 수 있는 바, 정부는 일정수준 이상(농작물 손익분담방식에 따른 정부 부담분, 양식수산물 140% 초과손해)의 손해를 국가가 인수토록 하는 국가재보험제도를 `05년 도입하였고, 지급재원인 농어업재해재보험기금을 설치하여 재해보험사업의 안정적인 운영을 뒷받침하고 있습니다.

－ 보험충당부채의 변동내역

(단위: 원)

구분	금액	
	당기	전기
기초잔액(A)	73,632,934,663	83,429,998,084
증가액(B)	26,649,878,015	-
감소액(C)	-	9,797,063,421
조직개편으로인한증감(D)	-	-
기말잔액(E=A+B-C+D)	100,282,812,678	73,632,934,663

－ 구상채권의 내용 및 대손충당금의 변동내역 : 해당없음

－ 보험종류별 보험수익 및 보험비용

(단위: 원)

구분	당기		전기	
	보험수익	보험비용	보험수익	보험비용
농어업재해재보험	132,232,551,471	27,353,656,315	14,355,659,162	226,427,740,916
합계	132,232,551,471	27,353,656,315	14,355,659,162	226,427,740,916

④ 기타장기충당부채

(단위: 원)

구분	금액	
	당기말	전기말
기타의기타장기충당부채	225,120,662,819	201,231,579,667
합계	225,120,662,819	201,231,579,667

### <1. 보증총당부채>

- 보증의 현황 및 주요 내용 : 해당없음
- 보증총당부채 산정내역 : 해당없음
- 구상채권 및 대손충당금의 변동내역 : 해당없음
- 보증총당부채 변동내역 : 해당없음
- 보증종류별 지급보증 금액 : 해당없음

### <2. 퇴직수당총당부채>

- 퇴직수당총당부채의 변동내용 : 해당없음
- 퇴직수당총당부채의 산정을 위하여 사용된 주요 보험수리적 가정 : 해당없음

### <3. 소송총당부채> : 해당없음

#### <4. 기타의기타장기충당부채>

(단위: 원)

구분	금 액	
	당기	전기
기초잔액(A)	201,231,579,667	205,349,805,876
증가액(B)	23,889,083,152	-
감소액(C)	-	4,118,226,209
조직개편으로인한증감(D)	-	-
기말잔액(E=A+B-C+D)	225,120,662,819	201,231,579,667

- 농지보전부담금의 해당연도 부과금액에 대한 수익인식된 부담금 중 환급·부과취소될 것으로 추정되는 금액을 과거 5개년간 경험률을 통해 충당부채를 설정하고 있습니다.

#### 4. 외화자산 및 외화부채

(단위: 원, 달러, 엔 등)

구분	계정과목	외화종류	당기말		전기말	
			외화금액	원화환산액	외화금액	원화환산액
외화자산	합계	소계		4,452,992,092		2,114,982,719
		USD	3,297,544	3,909,237,867	1,943,918	2,114,982,719
		CNY	2,919,329	543,754,225	-	-
	단기금융상품	소계		4,452,992,092		2,114,982,719
		USD	3,297,544	3,909,237,867	1,943,918	2,114,982,719
		CNY	2,919,329	543,754,225	-	-
외화부채	합계	소계		4,452,992,092		2,114,982,719
		USD	3,297,544	3,909,237,867	1,943,918	2,114,982,719
		CNY	2,919,329	543,754,225	-	-
	기타유동부채	소계		4,452,992,092		2,114,982,719
		USD	3,297,544	3,909,237,867	1,943,918	2,114,982,719
		CNY	2,919,329	543,754,225	-	-

## 5.우발사항 및 약정사항

### ① 계류 중인 소송사건

- 전체 소송건수 및 소송가액

(단위: 건, 원)

구 분	농림축산식품부가 원고인 경우		농림축산식품부가 피고인 경우	
	소송건수	소송가액	소송건수	소송가액
당기말	1	200,000,100	6	2,394,346,000
전기말	2	921,718,380	5	3,222,675,340

- 소송사건 중 중요한 내역

(단위: 원)

계류법원	원고	피고	사건내용	소송가액	진행상황
농림축산식품부가 원고인 경우					
서울중앙지방법원	대한민국	전북도립대 공공영양연구소	손해배상	200,000,100	1심 진행중
농림축산식품부가 피고인 경우					
광주지방법원	김병호 외 49명	대한민국 외 2명	손해배상(기)	200,005,000	1심 진행중
서울중앙지방법원	김정제 외 1232명	대한민국	임금 등	1,233,000,000	1심 진행중
서울중앙지방법원	이엘투엘 주식회사 외 2명	대한민국 외 1명	손해배상(기)	90,000,000	1심 진행중
서울중앙지방법원	강성식	대한민국	손해배상(기)	201,000,000	1심 진행중
서울중앙지방법원	노창수 외 2명	대한민국 외 2명	손해배상청구 등	600,000,000	1심 진행중
창원지방법원	조성래 외 6명	대한민국	기타(금전)	70,341,000	1심 진행중

② 담보제공자산 : 해당없음

③ 파생상품 내역

■ 당해연도 : 해당없음

■ 직전연도 : 해당없음

④ 지급보증 : 해당없음

⑤ 중요한 계약 사항 요약 : 해당없음

⑥ 천재지변, 중대한 사고, 파업, 화재 등에 관한 내용과 결과 : 해당없음

⑦ 최소운영수입보장 내역(BTO 등) : 해당없음

⑧ 기타 우발부채에 대한 내용, 자원의 유출에 따른 재무적 영향 : 해당없음

⑨ 자원의 유입가능성이 매우 높은 우발자산 : 해당없음



## 6. 전기오류수정 및 회계처리방법의 변경

① 중대한 전기오류수정 : 해당없음

② 중대하지 아니한 전기오류수정

농림축산식품부는 중대하지 아니한 전기오류수정에 대하여 전기오류수정이익을 비배분수익에 85,144백만원, 프로그램수익에 505백만원 반영하였고, 전기오류수정손실을 관리운영비에 4,067백만원, 비배분비용에 39,855백만원 및 프로그램총원가에 17,380백만원을 당기 재정운영표에 반영하였습니다.

③ 회계정책 변경 : 해당없음

④ 회계추정의 변경 : 해당없음

## 7. 순자산조정명세

구 분		전기말	
순자산조정 계		34,800,968,995,535	
투자증권평가손익	소계		8,898,518,966
	단기투자증권	소계	556,915,306
		지분증권	556,915,306
		기타단기투자증권	-
	장기투자증권	소계	8,341,603,660
		채무증권	51,657,891
		지분증권	8,289,945,769
	자산재평가이익		42,508,296,729,302
기타순자산의증감		(7,716,226,252,733)	

(단위: 원)

증가	감소	조직개편	당기말
12,893,412,963,380	3,454,581,612,801	-	44,239,800,346,114
1,307,283,413	8,898,518,666	-	1,307,283,713
389,785,989	556,915,006	-	389,786,289
89,285,989	556,915,006	-	89,286,289
300,500,000	-	-	300,500,000
917,497,424	8,341,603,660	-	917,497,424
-	51,657,891	-	-
917,497,424	8,289,945,769	-	917,497,424
12,891,430,482,668	3,444,500,168,657	-	51,955,227,043,313
675,197,299	1,182,925,478	-	(7,716,733,980,912)

**8. 기타 재무제표에 중대한 영향을 미치는 사항과 재무제표의 이해를 위하여 필요한 사항**

1) 정부보관금

(단위: 원)

구분	금액
보증금	32,935,160
압수압류금	5,286,890
기타 보관금	8,231,083
합계	46,453,133

2) 세입 · 세출외거래 : 해당없음

### 3) 자산재평가

#### (1) 일반유형자산

(단위: 원)

자산 종류	재평가액 추정방법 및 유의적 가정	재평가금액 (A+B-C)	재평가전 장부가액 (A)	평가증 (B)	평가감 (C)
토지	해당 시군구의 유사지목 개별 공시지가 산술평균가액	17,898,564,656	15,758,080,936	2,257,483,200	116,999,480
	개별토지가격산정	1,146,506,650	1,143,064,944	3,451,706	10,000
	해당 시군구의 동일지목 개별 공시지가 산술평균가액	37,531,687,698,309	25,981,781,310,499	15,187,875,767,938	3,637,969,380,128
	공시지가	16,672,018,106,067	15,389,343,106,922	3,143,918,267,497	1,861,243,268,352
건물	공시가격 안분계산(주택)	2,385,917,758	2,625,074,407	591,518,119	830,674,768
	공정가액	892,013,281	1,106,020,542	51,434,078	265,441,339
	상각후대체원가법(신축가격기준액 활용)	24,253,397,010	52,946,738,705	316,156,383	29,009,498,078
	공시가격(주택)	1,100,200,000	551,792,555	548,407,445	-
	상각후대체원가법(물가배수법)	581,812,561,248	513,696,020,446	85,065,564,433	16,949,023,631
	시가표준액(주택외건물)	67,212,503,707	122,150,249,192	4,000,051,052	58,937,796,537
구축물	상각후대체원가법(물가배수법)	30,040,341,968	15,445,149,968	15,107,412,012	512,220,012
	시가표준액	4,996,671	5,000	4,991,671	-
	상각후대체원가법(재조달원가법)	1,129,664,778	1,026,548,583	103,116,195	-
기계장치	상각후대체원가법(물가배수법)	5,796,178,507	5,781,958,311	14,220,196	-
입목	시가표준액	9,221,280	11,145,000	-	1,923,720
	조달청 고시가격	1,657,310,000	220,882,391	1,436,427,609	-
일반유형자산합계		54,939,045,181,890	42,103,587,148,401	18,441,294,269,534	5,605,836,236,045

일반유형자산에 대하여 2021년 12월 31일을 재평가기준일로 하여 재평가하였습니다.

당기에 재평가를 수행한 일반유형자산은 토지, 건물, 구축물, 기계장치, 입목입니다.

일부 건물의 경우 삼차감정평가법인이 평가한 공정가액으로 측정하였습니다.

공정가액을 합리적으로 추정하기 어려운 자산의 경우에는 각 자산별로 대체적인 평가방법을 사용하여 재평가금액을 산정하였습니다. 대체적인 평가방법으로 공신력 있는 기관의 공시가격 및 상각후대체원가법 등을 사용하였습니다.

재평가에 따라 일반유형자산에서 18,441,294,269,534원의 평가증이 발생하여 재평가이익으로 12,880,523,729,902원을 순자산변동표에 조정항목으로 인식하였고, 일반유형자산재평가손실환입으로 5,554,971,107,025원과 5,799,432,607원을 재정운영표 상 비배분수익과 프로그램수익으로 각각 인식하였습니다.

또한 일반유형자산에서 5,605,836,236,045원의 평가감이 발생하여 일반유형자산재평가손실 2,089,948,628,591원, 16,098,446,698원, 84,513,272,290원을 재정운영표 상 비배분비용, 관리운영비 및 프로그램총원가로 인식하였고, 전기인식한 재평가이익 3,415,275,888,466원이 당기에 상계되었습니다.

(2) 사회기반시설 : 해당없음

#### 4) 용자사업

##### (1) 용자사업의 개요

농림축산식품부는 축산발전, 농지관리, 자유무역협정이행지원, 농어촌구조개선및 에너지및자원사업 등을 위하여 용자사업을 수행하고 있습니다. 용자대상은 농축업경영체, 농축협 등입니다.

##### (2) 용자조건

용자사업명	사업기간	사업내용	용자대상	이자율(%)	용자기간
동물의약품종합 지원사업	'13.12.20~' 26.12.30	동물의약품시설및 운영자금	동물의약품업체	1.75%	10년
재해대책	'04.03.15~' 31.11.25	재해대책지원사업	재해발생농업인	0.25%	15년~20년
시설원예에너지 이용효율화	'09.01.01~' 17.12.31	FTA 등 시장 개방 확대에 대응하기 위하여 노후화된 시설원예 생산시설 현대화. 증·개축지원으로 시설원예 경쟁력제고	원예전문생산단지 농업인·농업법인, 고추 재배 농업인 또는 농업법인 등	0.5%	3년 거치 7년 분할상환
친환경농산물 직거래지원	'03~계속	직거래 매취자금(운영)	친환경농산물 취급 단체	2.5~3.0%	1년
	'08~계속	친환경농산물 판매장지원(시설)		2.0~3.0%	2년거치 3년상환
비축기지인수자금지원	'19	정부비축기지 인수자금지원	한국농수산식품유통공사	1.25%	10년거치 10년상환
산지유통종합자금	'00~계속	산지유통원물확보	농협조직, 농업법인	0~3.0%	3년
		수급안정 (노지채소 등)	농협조직, 산지유통법인 등	0%	5년
공영도매시장 시설현대화	'09~'23 (가락시장)	공영도매시장 시설비 등	지자체	3%	7년거치 13년상환
인삼특용 작물계열화	'04~계속	계약재배 및 수매자금(인삼)	농협, 농업경영체, 일반업체	0%	5년(계약) 1년(수매)
		계약재배 및 수매자금(특용)		0%(계약) 2.5~3%(수매)	3년(계약, 수매)

산지유통 시설지원	‘14~계속	채소류출하조정 시설지원	산지유통조직	3%	3년거치 7년상환
도매유통 활성화지원	‘82~계속	농산물도매시장 출하촉진 공판장(청과, 화훼) 출하촉진 직거래 매취 및 수매지원 등	농협 도매시장법인 사이버거래소 생산자단체	0~3%	1년
농산물직거래활성 화지원	‘13~계속	국내산 1차 농산물 구매	농업경영체 일반업체	2.5~3%	1년
농식품글로벌 육성지원	‘17~계속	농식품 원료 구매 지원	신선농산물 수출업체 가공식품 수출업체	(원료구매) 2.5~3% (시설현대화) 2.0~3%	(원료구매) 1년 (시설현대화) 3년거치7년상환
		가공식품 시설현대화 지원			
농식품수출 해외 전진기지구축	‘11	해외전진기지구축	한국농수산식품 유통공사	0%	10년거치 10년분할상환
식품외식 종합자금	‘11~계속	시설현대화 가공원료매입 외식업체육성 농공상용합형 중소기업 지원	농협 농업경영체 일반업체 농공상용합형 중소기업	1.5~3%	(시설) 3년거치7년 (운영) 1년이내
공공급식지원센 터 운영활성화	‘13~계속	공공급식지원 센터 운영자금	공공급식지원센터 식재료공급업체	2.5~3%	1년
맞춤형농지지원	1990~계속	농지매매, 임대차, 교환분할사업, 공공임대용 농지매입	농업인, 농업법인	0%~1%	5~30년분할상환
경영회생지원	2006~계속	경영위기농가등지 원		1%	7~10년 임대종료시 일시상환
농지연금	2011~계속	고령농업인 연금지급		2%	-
해외농업개발	2009~계속	농식품산업 해외진출지원		2%	5년거치 10년분할상환
가축개량지원	06.01.01 ~ 07.12.31	돼지경제능력검정	검정소 등	3%	5년거치 10년상환
	16.01.01 ~ 20.12.31	지역단위 한우암소개량	지역축협	2%	3년거치 일시상환
축산물수급관리	20.01.01 ~ 계속	오리민간자율 비축지원	오리계열화사업자	0%	2년거치 일시상환
가축분뇨처리지원	13.01.01 ~ 계속	개별시설, 공동자원화, 정착촌 구조개선	축산분뇨처리시설 참여자 (농축협, 농업인 등)	2~3% (0.6~0.66%)	3년거치 7년상환
		친환경퇴비 생산시설현대화	축산분뇨처리시설 참여자 (농축협, 농업인 등)	2~3%	3년거치 3년상환
		자연순환농업활성화	자연순환농업을 추진하는 전문경영체	2%	3년거치 일시상환
농가사료직거래 활성화 지원	13.01.01 ~ 계속	축산농가 사료구매자금 지원	사료구매 농가 (축종구분없음)	1.8%	2년거치 일시상환



말산업육성지원	95.01.01 ~ 계속	승마시설 지원, 말구입비 지원	사업성이 확실한 자 (지자체, 농업인 등)	2~3%	3년거치 7년상환
사료산업종합지원	97.01.01 ~ 계속	사료제조시설 개보수자금	사료제조업등록업체	3% (1.61~1.65%)	3년거치 7년상환
		사료원료 구매자금	사료제조업등록업체	2.3~3% (0.6~1.66%)	2년거치 일시상환
원유수급안정 (낙농체험관광)	08.01.01 ~ 12.12.31	원유수급조절, 학교유유급식	낙농가, 집유조합 및 유업체 등	0%	3년거치 7년상환
조사료생산기반확충	97.01.01 ~ 계속	초지조성 및 초지보완	조사료 생산 참여자 (지자체, 농업인 등)	2%	3년거치 7년상환
		기계장비	조사료 생산 참여자 (지자체, 농업인 등)	2% (0.65%)	2년거치 3년상환
		조사료원료구매·운 영자금	조사료 생산 참여자 (지자체, 농업인 등)	2% (0.61~0.65%)	2년거치 일시상환
		경영지원 및 기반시설	조사료 생산 참여자 (지자체, 농업인 등)	2%	3년거치 7년상환
종축장전문화지원	08.01.01 ~ 14.12.31	종축장 시설자금 지원	종합평가우수 종돈장, 종계장, 종오리장	2%	3년거치 7년상환 5년거치 10년상환
축산경영종합자금	95.01.01 ~ 14.12.31	가축계열화-시설	축산계열화사업자 및 계약사육농가	2%	5년거치 10년상환
		브랜드판매시설	브랜드경영체 중 직영판매장이나 가맹점 설치하려는 자	3%	3년거치 7년상환
축산물 도축가공업체 지원	94.01.01 ~ 10.12.31	도축장시설현대화	기존도축장(소- 돼지)를 동폐함하여 신규 도축장을 운영하려는 자	3%	5년거치 10년상환
		축산물가공업체시설	식육포장처리업 및 식육가공업 영업자	2~3%	5년거치 10년상환
친환경축사설치 시범사업	06.01.01 ~ 09.12.31	가축밀집사육 지역 농가에 축사지원	양축농가 등	3%	5년거치 10년상환
축산물직거래 활성화지원	15.01.01 ~ 계속	시설지원	농업법인 등	2~3% (0.61~1.65%)	3년거치 7년상환
04년 부채대책사업	04.01.01 ~ 05.12.31	사료산업지원 등	양축농가 등	1.5%	5년거치 15년상환
과원영농규모화 (매매)	04.01.01 ~계속	과원매매·임대차를 통해 과수재배농가의 과원규모를 확대하고, 과원을 집단화 함으로 경쟁력 및 개방 적응력 제고	○매도·임대 : 비 농가, 전업, 은퇴 또 는 과원규모를 축소 하는 농가 비농업법 인 등 ○매입·임차 : 과수 전업농육성대상자, 「2030세대 농지지 원 대상자」, 과수 를 주작목으로 설 립된 법인 등	2.00%	11~30년 분할상환
과원영농규모화 (임대)				무이자	5~10년 분할상환
생산시설현대화	04.01.01 ~계속	외국산과 품질경쟁이 가능하도록 과수농가의 생산시설현대화를 통해 경쟁력 확보와 고품질 안전과실 생산기 반 구축	○생산시설현대화: 과수산업발전계획 의 사업시행주체에 최근 5년 이내 출하 실적이 있고, 3년이 상(생산량의 80% 이상) 출하약정한 경영체 ○과수ICT: ICT용	0.75% 1.75% 변동	3년거치 7년분할상환 /5년거치 5년분할상환

			복합 시설적용이 가능한 과수재배 농업경영체		
시설원에 품질개선	‘09.01.01 ~계속	FTA 등 시장 개방 확대에 대응하기 위하여 노후화된 시설원에 생산시설 현대화. 증·개축지원으로 시설원에 경쟁력제고	<ul style="list-style-type: none"> <li>○ 원예시설현대화: 고정식시설에서 원예작물을 재배하는 농업인·농업법인, 생산자단체</li> <li>○ 스마트팜ICT: 채소 및 화훼류 등 자동화 재배시설을 운영하는 농업인, 농업법인, 생산자단체</li> <li>○ 고추비가림 및 특용작물시설현대화: 「농어업경영체 육성 및 지원에 관한 법률」 제4조에 따른 농업경영정보를 등록한 재배농업인, 생산자단체, 농업법인</li> </ul>	0.75% 변동	3년거치 7년분할상환
첨단온실신축지원	‘13.01.01 ~종료	원예사업을 우리 농업의 신성장 동력사업으로 육성하기 위해 첨단 온실 신축지원 등 시설현대화를 통한 안정적인 기반확충	온실을 신축하여 채소 및 화훼 작물을 재배하고자 하는 농업인, 농업법인	0.75%	5년거치 10년분할상환
원유생산비 절감우수조합지원	‘15.01.01 ~ ‘20.12.31	원유생산비 절감을 통한 가격경쟁력 제고로 국내 낙농산업을 보호	낙농관련 협종조합(농협)	(0.1%) 0.9%	2년거치 일시상환
원유소비활성화	‘16.01.01 ~ ‘24.12.31	치즈 등 유제품 생산을 위한 국내산 원유 구입비, 제품 및 브랜드 개발비, 컨설팅, 운영비 등 지원을 통해 국산 유제품 생산기반 마련	국내산 원유를 사용하여 유제품을 생산하는 유가공업체, 단전 국산위원유수급조절제도에 참여하는 집유주체 지원	(0.1%) 0.9%	2년거치 일시상환
축사시설현대화	‘09.01.01 ~ ‘24.12.31	축사시설 개선을 통한 가축폐사감소와 생산성향상으로 축산농가의 소득증대 및 국제경쟁력을 제고	<ul style="list-style-type: none"> <li>○ 축사시설현대화: 일정요건을 갖춘 ‘15년도 이전부터 허가를 받거나 등록을 한 농가 및 법인</li> <li>○ 우량송아지: 한우 사암소검정사업 참여 기관 및 한우육종농가사업의 육종농가, 브랜드운영주체 영농조합법인, 농업회사법인 등</li> </ul>	0.75%	2년거치 일시상환

※ 통합 : 우량송아지생산및비육시설지원 (‘19년도 이후 축사시설현대화로 통합)

### (3) 용자사업의 규모

(단위: 원)

구분	금액	
	당기말	전기말
용자금	12,444,406,836,785	11,621,270,466,201
(용자보조원가총당금)	(603,384,259,426)	(504,067,151,354)
합계	11,841,022,577,359	11,117,203,314,847

- 용자사업 세부 현황

■ 당해연도

(단위: 원)

구분	용자사업명	기초용자금 잔액 (A)	당기증가 (B)	당기감소 (C)	조직개편 (D)	기말용자금잔액 (E=A+B-C+D)	(용자보조 원가총당금)
농어촌구조개선특별회계	기타	166,772,730,560	-	53,636,438,930	-	113,136,291,630	(13,312,214,484)
농어촌구조개선특별회계	동물약품중합체원사업	35,898,440,000	3,476,762,010	5,120,002,010	-	34,255,200,000	(403,587,572)
농어촌구조개선특별회계	재해대책	24,843,176,610	1,021,220,905	6,385,409,475	-	19,478,988,040	(2,960,194,353)
예산및사업특별회계	시설유예에-차입융환화	27,000,077,183	5,416,000,000	10,568,649,023	-	21,847,428,160	(1,193,256,430)
농산물가격안정기금	친환경농산물작위지원	21,607,000,000	25,324,000,000	23,179,000,000	-	23,752,000,000	(182,885,937)
농산물가격안정기금	비축기지인수자금지원	74,331,000,000	-	-	-	74,331,000,000	(3,485,998,138)
농산물가격안정기금	산지유통시설지원	3,522,340,500	-	1,271,652,500	-	2,250,688,000	(32,875,217)
농산물가격안정기금	공영도매시장시설현대화	33,606,678,880	-	2,402,900,000	-	31,203,778,880	(1,992,199,818)
농산물가격안정기금	인삼특용작물계열화	79,340,544,240	20,281,000,000	17,382,217,280	-	82,239,326,960	(5,435,236,409)
농산물가격안정기금	산지유통종합자금	1,854,835,673,650	674,767,000,000	465,924,814,750	-	2,063,677,858,900	(75,537,466,155)
농산물가격안정기금	도매유통활성화지원	69,828,480,010	68,818,000,000	71,163,795,960	-	67,482,684,050	(361,269,146)
농산물가격안정기금	농산물작위활성화지원	39,300,000,000	43,175,000,000	39,305,000,000	-	43,170,000,000	(198,985,400)
농산물가격안정기금	농식품글로벌육성지원	369,397,000,000	366,362,000,000	372,139,000,000	-	363,620,000,000	(2,484,563,481)
농산물가격안정기금	농식품수출역량강화기금	20,000,000,000	-	-	-	20,000,000,000	(3,729,739,865)
농산물가격안정기금	식품외식종합자금	211,179,100,000	186,973,000,000	171,238,400,000	-	226,913,700,000	(4,929,024,356)
농산물가격안정기금	공공시장내 운영활성화	11,870,000,000	14,722,000,000	11,870,000,000	-	14,722,000,000	(107,565,788)
농지관리기금	맞춤형농지지원	3,532,786,727,474	770,344,000,000	184,106,967,415	-	4,119,023,760,059	(61,097,220,469)
농지관리기금	경영회생지원	2,413,629,334,933	297,895,000,000	280,036,947,890	-	2,431,487,387,043	(299,571,344,472)
농지관리기금	농지연금	531,372,399,879	184,815,000,000	61,382,568,988	-	654,804,830,891	(3,241,279,877)
농지관리기금	해외농업개발	86,500,000,000	6,870,000,000	19,396,000,000	-	73,974,000,000	(1,165,146,646)
축산발전기금	가축개량지원	8,150,000,000	-	8,090,000,000	-	60,000,000	(3,897,429)
축산발전기금	축산물수급관리	17,673,000,000	16,271,000,000	1,050,000,000	-	32,894,000,000	(589,922,910)
축산발전기금	원유수급안정	182,720,000	-	127,070,000	-	55,650,000	-
축산발전기금	농산물작위활성화지원	616,385,011,710	336,499,962,000	313,093,320,110	-	639,791,653,600	(2,955,359,149)
축산발전기금	말산업육성지원	4,428,708,500	266,000,000	1,657,789,500	-	3,036,919,000	(463,798,452)
축산발전기금	사료산업종합지원	46,099,800,000	28,906,000,000	29,396,535,000	-	45,609,265,000	(6,329,825,220)
축산발전기금	조사료생산기반확충	12,521,523,170	2,662,500,000	5,139,110,880	-	10,044,912,290	(1,043,383,180)
축산발전기금	종축장전문화지원	10,721,830,000	-	3,512,810,000	-	7,209,020,000	-
축산발전기금	축산경영종합자금	22,478,880,000	-	6,860,372,000	-	15,618,508,000	-

축산발전기금	축산물도축기공업체지원	7,398,069,580	-	4,448,069,500	-	2,950,000,080	-
축산발전기금	가축분뇨처리지원	155,368,849,250	53,485,000,000	45,011,485,560	-	163,842,363,690	(10,006,116,727)
축산발전기금	친환경축사설치사업	481,500,000	-	259,000,000	-	222,500,000	-
축산발전기금	`04년 부채대책사업	97,886,860,930	-	29,099,951,300	-	68,786,909,630	-
축산발전기금	축산물작가개발성회지원	3,698,387,000	300,000,000	172,817,000	-	3,825,570,000	(436,376,707)
자유협성회행차금	과원영농규모화(매매)	208,338,081,662	27,730,000,000	22,222,011,240	-	213,846,070,422	(21,550,115,813)
자유협성회행차금	과원영농규모화(임대)	25,133,207,210	2,340,000,000	5,353,114,150	-	22,120,093,060	(2,294,498,567)
자유협성회행차금	과원영농규모화(임대)분할	1,150,000,000	-	1,150,000,000	-	-	-
자유협성회행차금	생산시설현대화	87,094,698,690	10,190,000,000	24,112,651,440	-	73,172,047,250	(3,651,149,768)
자유협성회행차금	생산시설현대화-변동	1,227,148,000	44,000,000	170,755,000	-	1,100,393,000	(125,772,348)
자유협성회행차금	생산시설현대화2	701,832,000	210,000,000	232,067,000	-	679,765,000	(38,348,799)
자유협성회행차금	시설유제품질개선(용자)	63,791,556,290	7,920,000,000	20,521,820,930	-	51,189,735,360	(2,654,748,476)
자유협성회행차금	시설유제품질개선(용자)변동	667,721,300	19,124,000	77,583,880	-	609,261,420	(76,599,327)
자유협성회행차금	시설유제품질개선(용자)2	9,043,794,080	3,240,000,000	313,536,960	-	11,970,257,120	(602,281,704)
자유협성회행차금	시설유제품질개선(용자)2변동	375,000,000	-	-	-	375,000,000	(41,308,892)
자유협성회행차금	유형차량및유류지원	3,764,833,000	-	1,107,994,340	-	2,656,838,660	(156,133,519)
자유협성회행차금	원유소비절유구조지원	10,000,000,000	-	5,000,000,000	-	5,000,000,000	(25,806,007)
자유협성회행차금	원유소비절유구조지원	10,000,000,000	-	5,000,000,000	-	5,000,000,000	-
자유협성회행차금	원유소비활성화	20,000,000,000	10,000,000,000	19,300,000,000	-	10,700,000,000	-
자유협성회행차금	첨단온실신축지원	3,073,500,000	-	341,500,000	-	2,732,000,000	(499,486,452)
자유협성회행차금	축사시설현대화	445,980,751,090	87,673,000,000	94,641,503,600	-	439,012,247,490	(60,528,663,211)
자유협성회행차금	축사시설현대화(이월)	744,910,000	-	468,500,000	-	276,410,000	(2,754,289)
자유협성회행차금	축사시설현대화2	113,042,428,820	42,000,000,000	35,298,639,720	-	119,743,789,100	(6,892,521,174)
자유협성회행차금	축사시설현대화3	6,045,160,000	8,814,000,000	5,954,425,000	-	8,904,735,000	(993,337,293)
	합계	11,621,270,466,201	3,308,830,568,915	2,485,694,198,331	-	12,444,406,836,785	(603,384,259,426)

■ 직전연도

(단위: 원)

구분	용자사업명	기초용자금 잔액(A)	당기증가 (B)	당기감소 (C)	조직개편 (D)	기말용자금 잔액 (E=A+B-C+D)	(용자보조 원가총당금)
농어축군조기신탁부채계	기타	231,366,365,290	-	64,593,634,730	-	166,772,730,560	(23,052,368,145)
농어축군조기신탁부채계	동물의약품종합지원사업	38,925,890,000	6,099,000,000	9,126,450,000	-	35,898,440,000	(533,475,308)
농어축군조기신탁부채계	재해대책	30,915,699,830	851,000,000	6,923,523,220	-	24,843,176,610	(4,130,373,220)
에너지및자원사업부채계	시설유예에너지융유출화	31,672,751,270	6,770,320,000	11,442,994,087	-	27,000,077,183	(1,748,795,173)
농산물가격안정기금	친환경농산물작업지원	21,707,000,000	21,500,000,000	21,600,000,000	-	21,607,000,000	(104,733,074)
농산물가격안정기금	비축기지인수자금지원	74,331,000,000	-	-	-	74,331,000,000	(3,684,515,846)
농산물가격안정기금	산지유통시설지원	5,249,737,000	-	1,727,396,500	-	3,522,340,500	(88,636,747)
농산물가격안정기금	공영도매장시설현대화	81,305,000,000	-	47,698,321,120	-	33,606,678,880	(2,317,926,429)
농산물가격안정기금	인삼특용작물계열화	76,724,102,640	18,398,000,000	15,781,558,400	-	79,340,544,240	(5,217,545,213)
농산물가격안정기금	산지유통종합자금	1,942,753,671,000	592,720,000,000	680,637,997,350	-	1,854,835,673,650	(66,728,859,402)
농산물가격안정기금	도매유통활성화지원	92,881,057,470	71,642,000,000	94,694,577,460	-	69,828,480,010	(284,745,897)
농산물가격안정기금	농산물작업활성화지원	38,300,000,000	39,300,000,000	38,300,000,000	-	39,300,000,000	(122,110,315)
농산물가격안정기금	농식품글로벌육성지원	326,972,000,000	372,882,000,000	330,457,000,000	-	369,397,000,000	(2,330,489,127)
농산물가격안정기금	농식품수출지원사업자금	20,000,000,000	-	-	-	20,000,000,000	(4,346,635,106)
농산물가격안정기금	식품외식종합자금	186,645,614,280	171,216,000,000	146,682,514,280	-	211,179,100,000	(3,224,007,682)
농산물가격안정기금	공공시장판매운영활성화	8,260,000,000	12,540,000,000	8,930,000,000	-	11,870,000,000	(32,769,479)
농지관리기금	맞춤형농지지원	3,074,317,178,250	632,532,713,260	174,063,164,036	-	3,532,786,727,474	(97,779,920,338)
농지관리기금	경영회생지원	2,364,216,949,486	278,777,129,590	229,364,744,143	-	2,413,629,334,933	(176,012,941,666)
농지관리기금	농지연금	395,866,154,365	176,722,355,810	41,216,110,296	-	531,372,399,879	(4,799,747)
농지관리기금	해외농업개발	93,250,000,000	13,139,000,000	19,889,000,000	-	86,500,000,000	(3,593,421,979)
축산발전기금	가축개량지원	9,000,000,000	-	850,000,000	-	8,150,000,000	(21,217,543)
축산발전기금	축산물수급관리	-	17,673,000,000	-	-	17,673,000,000	(280,626,408)
축산발전기금	원유수급안정	335,100,000	-	152,380,000	-	182,720,000	-
축산발전기금	농산물작업활성화지원	657,499,717,640	348,251,000,000	389,365,705,930	-	616,385,011,710	(530,598,483)
축산발전기금	돼지경제능력검정	270,000,000	-	270,000,000	-	-	-
축산발전기금	말산업육성지원	5,071,119,500	647,000,000	1,289,411,000	-	4,428,708,500	(529,142,897)
축산발전기금	사료산업종합지원	75,347,870,000	26,921,000,000	56,169,070,000	-	46,099,800,000	(6,628,414,663)
축산발전기금	조사료생산기반확충	23,738,224,170	3,861,000,000	15,077,701,000	-	12,521,523,170	(924,949,806)
축산발전기금	종축장전문문화지원	15,646,510,000	-	4,924,680,000	-	10,721,830,000	-
축산발전기금	축산경영종합자금	30,142,500,000	-	7,663,620,000	-	22,478,880,000	-
축산발전기금	축산물도축기공업체지원	9,778,359,580	-	2,380,290,000	-	7,398,069,580	-

축산발전기금	가축분뇨처리지원	157,103,230,990	32,797,092,000	34,531,473,740	-	155,368,849,250	(8,482,637,686)
축산발전기금	친환경축사설치사업	870,000,000	-	388,500,000	-	481,500,000	-
축산발전기금	`04년 부채대책사업	127,048,555,460	-	29,161,694,530	-	97,886,860,930	-
축산발전기금	축산물작기위협성회지원	4,230,687,000	600,000,000	1,132,300,000	-	3,698,387,000	(461,409,837)
자유협성행차원금	과수우량묘목생산지원	5,710,000	-	5,710,000	-	-	-
자유협성행차원금	과원영농규모화(매매)	198,957,513,782	33,550,000,000	23,019,432,120	-	208,338,081,662	(15,698,470,667)
자유협성행차원금	과원영농규모화(임대) 분할	-	1,150,000,000	-	-	1,150,000,000	-
자유협성행차원금	과원영농규모화(임대)	28,882,920,190	3,220,000,000	8,119,712,980	-	25,133,207,210	(5,216,119,933)
자유협성행차원금	생산시설현대화	91,718,636,390	16,207,000,000	20,830,937,700	-	87,094,698,690	(4,780,924,500)
자유협성행차원금	생산시설현대화-변동	1,319,510,000	19,022,000	111,384,000	-	1,227,148,000	(475,179,192)
자유협성행차원금	생산시설현대화2	788,568,000	131,600,000	218,336,000	-	701,832,000	(9,389,305)
자유협성행차원금	시설원예품질개선(용자)	83,291,740,340	11,308,000,000	30,808,184,050	-	63,791,556,290	(3,985,999,208)
자유협성행차원금	시설원예품질개선(용자)변동	689,162,300	14,350,000	35,791,000	-	667,721,300	(508,622,382)
자유협성행차원금	시설원예품질개선(용자)2	8,740,826,410	2,134,000,000	1,831,032,330	-	9,043,794,080	(329,596,831)
자유협성행차원금	시설원예품질개선(용자)2변동	-	375,000,000	-	-	375,000,000	(38,149,699)
자유협성행차원금	첨단온실신축지원	3,415,000,000	-	341,500,000	-	3,073,500,000	(542,466,689)
자유협성행차원금	원유소비절약유구조조지원	10,000,000,000	5,000,000,000	5,000,000,000	-	10,000,000,000	(119,327,748)
자유협성행차원금	원유소비절약유구조조지원	10,000,000,000	5,000,000,000	5,000,000,000	-	10,000,000,000	(89,959,585)
자유협성행차원금	원유소비활성화	20,000,000,000	10,000,000,000	10,000,000,000	-	20,000,000,000	(139,018,987)
자유협성행차원금	우량개량및육식지원	4,264,833,000	-	500,000,000	-	3,764,833,000	(360,082,848)
자유협성행차원금	우량개량및육식지원업	231,870,000	-	231,870,000	-	-	-
자유협성행차원금	축사시설현대화	508,021,903,720	86,628,000,000	148,669,152,630	-	445,980,751,090	(50,170,073,230)
자유협성행차원금	축사시설현대화(이월)	1,135,480,000	-	390,570,000	-	744,910,000	(38,084,462)
자유협성행차원금	축사시설현대화2	89,699,873,800	58,500,000,000	35,157,444,980	-	113,042,428,820	(7,371,866,968)
자유협성행차원금	축사시설현대화3	8,747,845,000	5,998,900,000	8,701,585,000	-	6,045,160,000	(995,751,904)
	합계	11,321,653,438,153	3,085,075,482,660	2,785,458,454,612	-	11,621,270,466,201	(504,067,151,354)

(4) 용자보조비용

(단위 : 원)

구분	당기	전기
용자보조비용	344,973,789,384	147,780,979,218

(5) 그밖에 중요하다고 판단한 사항

해당없음

5) 사회보험사업 : 해당없음

6) 정부조직 개편 : 해당 없음

7) 기타 사항 : 해당없음





## 제3장 필수보충정보



### **제3장 필수보충정보**

#### **1. 유산자산의 종류, 수량 및 관리상태**

해당없음

① 유산자산의 종류, 수량, 관리상태 : 해당없음

② 유산자산취득비 및 유산자산수선유지비 : 해당없음

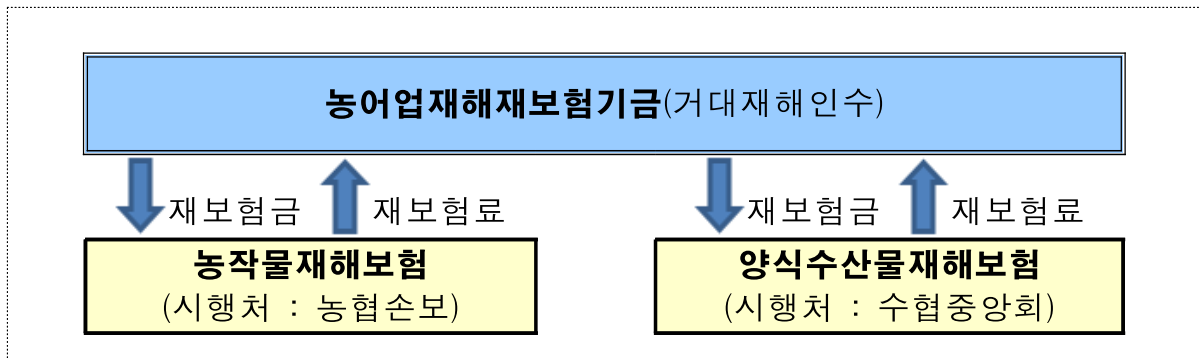
#### **2. 연금보고서 : 해당없음**

### 3. 보험보고서

#### □ 인수위험의 개요

- 태풍·우박 등 자연재해로 인한 피해가 일정수준을 초과할 경우 그 초과위험 전체를 국가가 재보험기금으로 지원하여 재해보험사업의 안정적인 운영과 농어가의 경영안정을 도모하는데 기여하고 있습니다.

\* 손익분담방식(농작물) : 1단계 비례, 2단계 비비례, 3단계 비례재보험 손익정산  
초과손해율방식(양식수산물) : 140% 초과 손해발생 시 기금으로 지원



#### □ 보험충당부채 산정내역

(단위 : 백만원)

구분	항목	금액
장기충당부채	지급준비금	98,167
	비상위험준비금	2,116
	소계	100,283

#### □ 사업비(재보험금) 지급실적

- 지구온난화 및 이상기후로 자연재해의 발생빈도와 그 피해규모가 크게 증가하여 재보험금 지급실적도 증가 추세에 있습니다.

(단위 : 백만원)

구분	'13	'14	'15	'16	'17	'18	'19	'20	'21
재보험금	22,851	3,088	4,391	14,938	53,402	10,000	351,351	50,000	150,000

4. 사회보험보고서 : 해당없음

5. 국세징수활동표 : 해당없음

## 6. 총잉여금 · 재정운영결과조정표

		2021
<b>I. 총잉여금(*)</b>		<b>393,613,012,290</b>
<b>II. 차이항목</b>		<b>(6,285,028,359,872)</b>
<b>1. 자산 · 부채의 증감</b>	<b>6,919,908,053,561</b>	
(1) 현금및현금성자산 증가(감소)	(80,261,982,512)	
(2) 금융상품의 증가(감소)	(2,448,519,990)	
(3) 투자증권의 증가(감소)	(93,649,840,954)	
(4) 대여금의 증가(감소)	738,955,809,835	
(5) 일반유형자산의 증가(감소)	6,065,549,737,636	
(6) 무형자산의 증가(감소)	1,171,818,131	
(7) 기타자산의 증가(감소)	(847,407,858,458)	
(8) 차입금의 감소(증가)	258,034,543,669	
(9) 기타부채의 감소(증가)	879,964,346,204	
<b>2. 발생주의 기간수익 · 비용 차이</b>	<b>(2,765,473,253,443)</b>	
(1) 부담금수익 차이	247,023,063,553	
(2) 제재금수익 차이	2,531,757,074	
(3) 재화및용역제공수익 차이	608,931,037,912	
(4) 보험수익 차이	98,987,352,683	
(5) 이자수익 차이	52,205,981,952	
(6) 평가이익 차이	10,547,961,836	
(7) 기타수익 차이	112,919,248,034	
(8) 퇴직급여 차이	(2,018,270,290)	
(9) 이자비용 차이	(245,293,724)	
(10) 감가상각비 차이	(59,063,168,754)	
(11) 대손상각비 차이	(4,127,088,273)	
(12) 기타이전비용 차이	(215,706,671,143)	
(13) 평가손실 차이	(2,354,223,659,674)	
(14) 자산감액손실 차이	(149,648,511,747)	
(15) 기타비용 차이	(1,113,586,992,882)	
<b>3. 전기 결산상 잉여금 세입이입액</b>	<b>(2,377,171,866,620)</b>	

(단위 : 원)

---

2020

---

(4,098,190,272,290)

(5,847,348,894,366)

**1,776,433,660,451**

---

(20,365,053,818)

(168,089,551,949)

(703,688,070,109)

901,519,550,342

664,656,394,521

5,421,897,323

(217,495,280,781)

951,184,054,749

363,289,720,173

**(1,161,135,836,892)**

---

(268,454,597,795)

1,780,933,958

69,040,649,212

8,567,377,662

20,330,079,667

223,723,499,052

9,169,072,053

(980,271,040)

(23,558,967,354)

(54,663,347,614)

(3,192,402,271)

(88,433,518,792)

(749,353,088,141)

(196,925,491,154)

(108,185,764,335)

**(902,830,450,440)**

---

	2021
<b>4. 순자산변동</b>	<b>(3,959,187,293,370)</b>
(1) 부담금수익	-
(2) 제재금수익	(199,902,280)
(3) 기타비교환수익	(172,479,430)
(4) 무상이전수입	(10,555,259,553,569)
(5) 기타재원조달	(52,858,253,470)
(6) 무상이전지출	6,791,736,357,002
(7) 기타재원이전	20,000,000,000
(8) 기타순자산의 증감	(162,433,461,623)
<b>5. 내부거래 차이</b>	<b>(4,103,104,000,000)</b>
<b>III. 재정운영결과( I + II )</b>	<b>(5,891,415,347,582)</b>



(단위 : 원)

---

2020

---

**(1,383,342,337,485)**

---

(729,361,460)

(512,332,770)

(278,960,423,860)

(11,491,137,081,821)

(55,916,137,780)

10,523,908,301,310

20,311,754,860

(100,307,055,964)

**(4,176,473,930,000)**

**(9,945,539,166,656)**

---

(\*) 총잉여금

(단위: 원)

	2021	2020
<b>I. 일반회계</b>	<b>(3,967,479,623,020)</b>	<b>(7,269,698,816,450)</b>
(1) 세입	6,089,221,810	6,256,041,570
(2) 세출	(3,973,568,844,830)	(7,275,954,858,020)
<b>II. 특별회계</b>	<b>4,361,092,635,310</b>	<b>3,171,508,544,160</b>
1. 기타특별회계	3,635,135,478,860	3,141,241,736,710
(1) 세입	17,039,755,302,440	13,779,207,221,020
(2) 세출	(13,404,619,823,580)	(10,637,965,484,310)
2. 기업특별회계	725,957,156,450	30,266,807,450
(1) 세입	2,785,858,240,170	2,107,139,315,780
(2) 세출	(2,059,901,083,720)	(2,076,872,508,330)
<b>III. 기금</b>	-	-
(1) 수입	17,127,129,032,920	18,225,635,738,950
(2) 지출	(17,127,129,032,920)	(18,225,635,738,950)
<b>IV. 총잉여금( I + II + III)</b>	<b>393,613,012,290</b>	<b>(4,098,190,272,290)</b>

## 7. 수익·비용 성질별 재정운영표

(단위: 원)

	2021	2020
<b>I. 프로그램총원가</b>	<b>13,104,275,002,904</b>	<b>12,033,508,342,548</b>
1. 재화및용역제공원가	2,633,256,988,410	1,599,728,684,756
2. 인건비	80,073,905,980	78,625,304,871
3. 복리후생비	6,763,628,290	6,526,027,421
4. 소모품비	53,934,854,022	56,370,508,090
5. 인쇄비	1,156,024,340	1,292,777,728
6. 광고선전비	3,336,235,409	2,160,848,669
7. 지급수수료	279,484,835,927	248,094,858,620
8. 세금과공과	39,356,739,265	29,298,324,037
9. 수도광열비	3,198,962,221	2,359,046,249
10. 지급보험료	378,373,638	483,249,522
11. 피복비와급량비	637,891,080	804,409,000
12. 교육훈련비	712,503,500	721,878,960
13. 지급임차료	964,201,986	822,086,668
14. 유류비	871,739,085	691,623,768
15. 수선유지비	9,256,808,649	9,998,737,270
16. 여비교통비	5,542,977,022	5,654,922,290
17. 업무추진비	2,393,015,298	2,338,051,056
18. 외주용역비	32,024,922,032	24,064,697,921
19. 보전비	441,505,974,470	761,152,392,330
20. 출연비	249,009,000,000	209,585,000,000
21. 보조비	8,451,958,173,393	7,742,380,174,519
22. 기타이전비용	613,896,595,239	653,191,066,634
23. 감가상각비	37,547,009,153	34,779,491,848
24. 대손상각비	3,963,130,858	2,550,566,060
25. 이자비용	132,056,328	128,093,451
26. 평가손실	104,736,773,626	10,950,396,014
27. 자산처분손실	826,879,156	2,007,075,883
28. 연구개발비	28,127,589,220	32,738,542,159
29. 기타비용	19,227,215,307	514,009,506,754

(단위: 원)

	2021	2020
<b>II. 프로그램수익</b>	<b>2,497,853,555,606</b>	<b>1,468,239,216,034</b>
1. 재화및용역제공수익	1,752,206,761,791	1,009,038,480,993
2. 보험수익	132,232,551,471	14,355,659,162
3. 이자수익	222,802,700,964	197,480,026,102
4. 평가이익	37,968,620	10,919,613
5. 자산처분이익	486,135,563	12,317,885,962
6. 기타수익	390,087,437,197	235,036,244,202
<b>III. 관리운영비</b>	<b>398,961,037,844</b>	<b>382,693,625,479</b>
1. 인건비	235,669,249,470	230,289,465,105
2. 복리후생비	42,564,918,015	43,142,118,344
3. 소모품비	4,321,537,810	3,849,104,191
4. 인쇄비	1,101,777,714	1,299,657,958
5. 광고선전비	111,094,230	45,712,422
6. 지급수수료	1,445,379,912	1,648,643,110
7. 세금과공과	3,005,144,521	1,800,241,378
8. 수도광열비	4,538,592,953	4,461,353,535
9. 지급보험료	1,105,906,044	727,524,743
10. 피복비와급량비	70,762,780	68,716,250
11. 교육훈련비	310,657,600	228,165,740
12. 지급임차료	7,037,882,280	6,777,686,542
13. 유류비	247,491,213	250,288,960
14. 수선유지비	3,561,707,913	3,815,112,349
15. 여비교통비	3,504,186,872	3,476,366,964
16. 업무추진비	2,832,997,816	2,987,540,603
17. 외주용역비	8,111,341,327	7,718,661,105
18. 보전비	59,655,160	35,800,000
19. 출연비	17,491,000,000	18,797,000,000
20. 보조비	22,295,503,000	30,174,210,200
21. 감가상각비	15,056,275,200	13,858,311,814
22. 이자비용	212,692,482	305,932,072

(단위: 원)

	2021	2020
23. 평가손실	16,098,446,698	-
24. 자산처분손실	-	5,535
25. 연구개발비	4,040,311,850	4,826,116,565
26. 기타비용	4,166,524,984	2,109,889,994
<b>IV. 비배분비용</b>	<b>2,580,200,553,191</b>	<b>1,385,329,483,253</b>
1. 인건비	10,286,280	-
2. 소모품비	1,053,920	7,961,120
3. 광고선전비	4,880,000,000	5,400,000,000
4. 지급수수료	6,069,290	10,201,051,440
5. 지급보험료	1,400,066,000	1,698,850,100
6. 수선유지비	3,175,010	34,196,160
7. 외주용역비	8,932,940,040	13,097,712,510
8. 보조비	7,362,288,940	41,018,273,000
9. 감가상각비	6,459,884,401	6,025,543,952
10. 대손상각비	163,957,415	641,836,211
11. 이자비용	122,633,349,918	172,432,503,813
12. 평가손실	2,233,388,439,350	738,402,692,127
13. 자산감액손실	149,648,511,747	196,925,491,154
14. 자산처분손실	8,000	196,578,521
15. 기타비용	45,310,522,880	199,246,793,145
<b>V. 비배분수익</b>	<b>5,796,848,292,889</b>	<b>1,199,729,883,216</b>
1. 재화및용역제공수익	3,616,322,267	3,339,412,480
2. 이자수익	48,991,743,907	54,477,871,501
3. 평가이익	10,509,993,216	223,712,579,439
4. 자산처분이익	25,736,022,360	50,264,831,693
5. 보증수익	-	64,380,030
6. 기타수익	5,707,994,211,139	867,870,808,073
<b>VI. 재정운영순원가 (I - II + III + IV - V)</b>	<b>7,788,734,745,444</b>	<b>11,133,562,352,030</b>
<b>VII. 비교환수익 등</b>	<b>1,897,319,397,862</b>	<b>1,188,023,185,374</b>
1. 부담금수익	1,832,858,298,980	1,087,172,860,688

(단위: 원)

	2021	2020
2. 제재금수익	8,237,164,617	7,049,196,746
3. 기타비교환수익	-	6,000
4. 기타재원조달및이전	56,223,934,265	93,801,121,940
<b>VIII. 재정운영결과 (VI-VII)</b>	<b>5,891,415,347,582</b>	<b>9,945,539,166,656</b>

8. 그 밖에 재무제표에는 반영되지 아니하였으나 중요하다고 판단되는  
정보 : 해당없음







## 제4장 부속명세서



## 제4장 부속명세서

### 1. 현금및현금성자산명세서

(단위: 원)

계정과목	구분	금액	
		당기말	전기말
합계		1,385,278,923,887	770,537,925,143
국고금	소계	1,385,278,923,887	770,537,925,143
	한국은행국가예금	620,733,463,030	38,004,767,230
	국고예금	7,528,952	2,518,518
	기타국고금	764,537,931,905	732,530,639,395

### 2. 금융상품명세서

(단위: 원)

계정과목	구분	금액	
		당기말	전기말
합계		95,069,899,700	97,518,419,690
단기금융상품	소계	95,069,899,700	97,518,419,690
	정기예금	51,267,533,198	34,341,828,776
	기타의단기금융상품	43,802,366,502	63,176,590,914

### 3. 단기투자증권명세서

(단위: 원)

구분	당기말	전기말
합계	95,286,296,079	109,502,330,419
지분증권	44,985,796,079	109,502,330,419
기타단기투자증권	50,300,500,000	-

1) 채무증권명세서 : 해당없음

## 2) 지분증권 및 기타단기투자증권명세서

구 분		취득가액		장부
		당기말	전기말	당기말
합계		94,896,509,790	108,945,415,113	95,286,296,079
지분증권	소계	44,896,509,790	108,945,415,113	44,985,796,079
	기타지분증권	44,896,509,790	108,945,415,113	44,985,796,079
기타단기투자증권	소계	50,000,000,000	-	50,300,500,000
	기타지분증권	50,000,000,000	-	50,300,500,000

(단위: 원)

가액	투자증권 평가손익 (누계)		투자증권 감액손실 (누계)	
	당기말	전기말	당기말	전기말
109,502,330,419	389,786,289	556,915,306	-	-
109,502,330,419	89,286,289	556,915,306	-	-
109,502,330,419	89,286,289	556,915,306	-	-
-	300,500,000	-	-	-
-	300,500,000	-	-	-

#### 4. 장기투자증권명세서

(단위: 원)

구 분	당기말	전기말
합계	1,575,582,074,526	1,662,434,956,230
채무증권	-	3,051,657,891
지분증권	1,573,987,429,054	1,659,383,298,339
기타장기투자증권	1,594,645,472	-

##### 1) 채무증권명세서

구 분	취득가액		장부
	당기말	전기말	당기말
합계	-	3,000,000,000	-
국채	-	3,000,000,000	-

##### 2) 지분증권 및 기타장기투자증권명세서

구 분	취득가액		장부
	당기말	전기말	당기말
합계	1,574,664,577,102	1,651,093,352,570	1,575,582,074,526
지분증권	소계	1,573,069,931,630	1,651,093,352,570
	주식	369,931,630	1,964,577,102
	출자금	1,562,700,000,000	1,522,700,000,000
	기타지분증권	10,000,000,000	126,428,775,468
기타장기투자증권	소계	1,594,645,472	-
	주식	1,594,645,472	-

##### ① 출자금명세서

출자대상기관	취득가액		장부
	당기말	전기말	당기말
합계	1,562,700,000,000	1,522,700,000,000	1,562,700,000,000
농식품모태펀드	465,700,000,000	425,700,000,000	465,700,000,000
새만금개발공사	1,097,000,000,000	1,097,000,000,000	1,097,000,000,000

(단위: 원)

가액	투자증권 평가손익 (누계)		투자증권 감액손실 (누계)	
	당기말	전기말	당기말	전기말
3,051,657,891	-	51,657,891	-	-
3,051,657,891	-	51,657,891	-	-

(단위: 원)

가액	투자증권 평가손익 (누계)		투자증권 감액손실 (누계)	
	당기말	전기말	당기말	전기말
1,659,383,298,339	917,497,424	8,289,945,769	-	-
1,659,383,298,339	917,497,424	8,289,945,769	-	-
1,964,577,102	-	-	-	-
1,522,700,000,000	-	-	-	-
134,718,721,237	917,497,424	8,289,945,769	-	-
-	-	-	-	-
-	-	-	-	-

(단위: 원)

가액	투자증권 평가손익 (누계)		투자증권 감액손실 (누계)		당기배당금 수익
	당기말	전기말	당기말	전기말	
1,522,700,000,000	-	-	-	-	-
425,700,000,000	-	-	-	-	-
1,097,000,000,000	-	-	-	-	-

## 5. 미수채권명세서

### 1) 단기미수채권잔액명세서

(단위: 원)

구 분		금 액	
		당기말	전기말
합계	A. 미수채권	386,378,472,536	283,450,214,647
	B. (현재가치할인차금)	-	-
	C. (대손충당금)	(1,075,768,968)	(1,594,244,522)
	D. 장부가액 (A+B+C)	385,302,703,568	281,855,970,125
미수부담금수익	A. 미수부담금수익	158,294,584,010	153,812,071,463
	B. (현재가치할인차금)	-	-
	C. (대손충당금)	(945,848,446)	(811,032,143)
	D. 장부가액 (A+B+C)	157,348,735,564	153,001,039,320
미수제재금수익	A. 미수제재금수익	5,646,481,280	5,349,231,070
	B. (현재가치할인차금)	-	-
	C. (대손충당금)	(56,401,055)	(53,450,552)
	D. 장부가액 (A+B+C)	5,590,080,225	5,295,780,518
미수재화및용역제공수익	A. 미수재화및용역제공수익	67,375,915,777	73,083,625,004
	B. (현재가치할인차금)	-	-
	C. (대손충당금)	(1,745,940)	(692,642,152)
	D. 장부가액 (A+B+C)	67,374,169,837	72,390,982,852
미수보험수익	A. 미수보험수익	107,617,385,684	8,630,033,001
	B. (현재가치할인차금)	-	-
	C. (대손충당금)	-	-
	D. 장부가액 (A+B+C)	107,617,385,684	8,630,033,001
미수이자수익	A. 미수이자수익	24,669,275,217	36,981,224,759
	B. (현재가치할인차금)	-	-
	C. (대손충당금)	(17,615)	(86,340)
	D. 장부가액 (A+B+C)	24,669,257,602	36,981,138,419
미수기타수익	A. 미수기타수익	7,252,746,720	5,190,341,220
	B. (현재가치할인차금)	-	-
	C. (대손충당금)	(59,174,527)	(36,904,152)
	D. 장부가액 (A+B+C)	7,193,572,193	5,153,437,068
기타의미수금	A. 기타의미수금	15,522,083,848	403,688,130
	B. (현재가치할인차금)	-	-



(단위: 원)

구 분		금 액	
		당기말	전기말
기타의미수금	C. (대손충당금)	(12,581,385)	(129,183)
	D. 장부가액 (A+B+C)	15,509,502,463	403,558,947

① 단기미수국세명세서 : 해당없음

2) 장기미수채권잔액명세서

(단위: 원)

구 분		금 액	
		당기말	전기말
합계	A. 장기미수채권	888,397,948,561	524,096,018,664
	B. (현재가치할인차금)	-	-
	C. (대손충당금)	(1,003,697)	(1,003,697)
	D. 장부가액 (A+B+C)	888,396,944,864	524,095,014,967
장기미수부담금수익	A. 장기미수부담금수익	791,144,163,941	407,670,084,669
	B. (현재가치할인차금)	-	-
	C. (대손충당금)	-	-
	D. 장부가액 (A+B+C)	791,144,163,941	407,670,084,669
장기미수재화및용역제공수익	A. 장기미수재화및용역제공수익	53,780,448,412	82,772,082,918
	B. (현재가치할인차금)	-	-
	C. (대손충당금)	-	-
	D. 장부가액 (A+B+C)	53,780,448,412	82,772,082,918
장기미수이자수익	A. 장기미수이자수익	43,473,336,208	33,653,851,077
	B. (현재가치할인차금)	-	-
	C. (대손충당금)	(1,003,697)	(1,003,697)
	D. 장부가액 (A+B+C)	43,472,332,511	33,652,847,380

① 장기미수국세명세서 : 해당없음

## 6. 대여금명세서

### 1) 단기대여금명세서

(단위: 원)

구분		이자율 (%)	당기말	전기말
합계			3,231,337,312,706	2,357,507,648,555
정부내단기예탁금	소계		1,215,373,000,000	300,000,000,000
	기금		1,215,373,000,000	300,000,000,000
단기용자금		0.0 ~ 3.0	2,035,323,433,963	2,083,073,542,844
단기대여금대손총당금	소계		(19,359,121,257)	(25,565,894,289)
	(단기용자금대손총당금)		(19,359,121,257)	(25,565,894,289)

### 2) 장기대여금명세서

(단위: 원)

구분		이자율 (%)	당기말	전기말
합계			11,025,328,371,873	11,192,075,388,612
정부내장기예탁금	소계		1,102,634,000,000	2,018,007,000,000
	기금		1,102,634,000,000	2,018,007,000,000
장기용자금		0.0 ~ 3.0	10,506,719,510,042	9,652,569,645,677
장기대여금대손총당금	소계		(584,025,138,169)	(478,501,257,065)
	(장기용자금대손총당금)		(584,025,138,169)	(478,501,257,065)

## 7. 일반유형자산명세서

### 1) 당해연도 증감명세서

과목	기초장부가액	증감내역			
		취득 /자본적지출	대체	처분	감가 상각
합계	44,806,000,960,452	586,832,559,166	-	(125,906,203,944)	(49,266,377,538)
토지	41,798,328,062,875	77,136,481,360	3,134,909,010	(8,215,797,408)	-
건물	743,512,207,261	16,957,463,386	16,247,108,387	(20,682,898,624)	(21,495,692,144)
구축물	25,560,456,877	3,564,273,592	1,058,353,840	(3,915,210,172)	(3,889,550,082)
기계장치	80,334,603,720	21,316,032,993	379,161,400	(114,766,926)	(15,475,720,337)
집기·비품·차량운반구	34,313,493,735	6,861,898,474	437,031,440	(14,512,692)	(7,113,516,207)
기타일반유형자산	22,713,295,485	15,987,318,043	27,379,570	(1,407,644,122)	(1,291,898,768)
건설중인일반유형자산	2,101,238,840,499	445,009,091,318	(21,283,943,647)	(91,555,374,000)	-

(단위 : 원)

			기말 장부가액	기말잔액		
감액 /환입	조직 개편	기타 증감		감가상각 누계액	사용 수익권	재평가이익
(149,648,511,747)	-	12,809,535,699,732	57,877,548,126,121	272,318,277,657	11,201,076,864	51,955,227,043,313
-	-	12,824,102,383,776	54,694,486,039,613	-	8,777,561,086	51,851,440,624,489
-	-	(3,086,392,331)	731,451,795,935	2,749,721,222	2,423,515,778	91,066,620,893
-	-	19,007,297,902	41,385,621,957	7,886,896,019	-	11,138,471,501
-	-	5,871,721,384	92,311,032,234	139,156,698,452	-	13,253,929
-	-	527,138,152	35,011,532,902	93,764,498,217	-	131,644,892
-	-	(12,493,467,600)	23,534,982,608	28,760,463,747	-	1,436,427,609
(149,648,511,747)	-	(24,392,981,551)	2,259,367,120,872	-	-	-

## 2) 직전연도 증감명세서

과목	기초장부가액	증감내역			
		취득 /자본적지출	대체	처분	감가 상각
합계	44,684,313,355,569	476,576,915,350	-	(16,606,867,143)	(46,784,871,927)
토지	41,853,241,531,403	12,322,773,340	345,541,000	(9,897,827,772)	-
건물	729,957,107,311	61,365,480	33,080,613,329	-	(19,881,388,699)
구축물	21,337,986,590	657,344,871	7,057,684,720	(419,344,681)	(3,393,629,435)
기계장치	81,914,702,657	12,014,735,452	279,496,200	(239,147,103)	(14,971,605,231)
집기·비품·차량운반구	30,050,870,340	10,202,251,748	996,798,130	(52,479,727)	(7,300,920,023)
기타일반유형자산	20,864,020,920	20,329,789,110	519,917,700	(2,438,115,860)	(1,237,328,539)
건설중인일반유형자산	1,946,947,136,348	420,988,655,349	(42,280,051,079)	(3,559,952,000)	-

## 3) 보유토지의 공시지가

구분	당기말	
	면적(m <sup>2</sup> )	장부가액
토지(공시지가존재)	1,289,616,569.00	15,458,101,823,984
토지(공시지가없음)	943,554,499.00	39,236,384,215,629

(단위 : 원)

			기말 장부가액	기말잔액		
감액 /환입	조직 개편	기타 증감		감가상각 누계액	사용 수익권	재평가이익
(196,925,491,154)	-	(94,572,080,243)	44,806,000,960,452	428,025,925,970	-	42,508,296,729,302
-	-	(57,683,955,096)	41,798,328,062,875	-	-	42,492,014,395,514
-	-	294,509,840	743,512,207,261	146,437,856,843	-	15,979,200,432
-	-	320,414,812	25,560,456,877	35,539,175,949	-	171,488,464
-	-	1,336,421,745	80,334,603,720	130,584,683,547	-	-
-	-	416,973,267	34,313,493,735	88,549,250,113	-	131,644,892
-	-	(15,324,987,846)	22,713,295,485	26,914,959,518	-	-
(196,925,491,154)	-	(23,931,456,965)	2,101,238,840,499	-	-	-

(단위 : 원)

공시지가	전기말		
	면적 (m <sup>2</sup> )	장부가액	공시지가
15,249,635,798,705	1,226,076,456.00	13,320,301,634,405	14,534,528,620,565
-	996,867,735.00	28,478,026,428,470	-

#### 4) 금융리스자산 명세서

(단위 : 원)

과목	금융리스자산	감가상각누계액	장부가액
합계	9,372,152,258	3,727,314,664	5,644,837,594
기계장치	128,326,410	27,900,428	100,425,982
집기·비품·차량운반구	8,696,714,408	3,498,007,359	5,198,707,049
기타일반유형자산	547,111,440	201,406,877	345,704,563

#### 5) 건설중인일반유형자산 명세서

(단위 : 원)

과목	당기말	전기말
합계	2,259,367,120,872	2,101,238,840,499
건설중인토지	2,179,950,768,162	2,052,127,379,000
건설중인건물	74,511,815,278	31,950,103,259
건설중인구축물	2,309,681,900	1,947,265,580
건설중인기계장치	2,470,554,400	13,443,187,340
건설중인 집기·비품·차량운반구	2,966,532	1,791,110
건설중인기타일반유형자산	402,450	1,576,273,550
건설중인기타의유형자산	120,932,150	192,840,660



## 8. 사회기반시설명세서

### 1)사회기반시설 증감명세서

#### (1) 도로 증감명세서

- ① 당해연도 증감명세서 : 해당없음
- ② 직전연도 증감명세서 : 해당없음

#### (2) 철도 증감명세서

- ① 당해연도 증감명세서 : 해당없음
- ② 직전연도 증감명세서 : 해당없음

#### (3) 항만 증감명세서

- ① 당해연도 증감명세서 : 해당없음
- ② 직전연도 증감명세서 : 해당없음

#### (4) 댐 증감명세서

- ① 당해연도 증감명세서 : 해당없음
- ② 직전연도 증감명세서 : 해당없음

#### (5) 공항 증감명세서

- ① 당해연도 증감명세서 : 해당없음
- ② 직전연도 증감명세서 : 해당없음

#### (6) 하천 증감명세서

- ① 당해연도 증감명세서 : 해당없음
- ② 직전연도 증감명세서 : 해당없음

**(7) 상수도 증감명세서**

- ① 당해연도 증감명세서 : 해당없음
- ② 직전연도 증감명세서 : 해당없음

**(8) 국가어항 증감명세서**

- ① 당해연도 증감명세서 : 해당없음
- ② 직전연도 증감명세서 : 해당없음

**(9) 기타사회기반시설 증감명세서**

- ① 당해연도 증감명세서 : 해당없음
- ② 직전연도 증감명세서 : 해당없음

2) 건설중인사회기반시설 명세서 : 해당없음

## 9. 무형자산명세서

### 1) 당해연도 증감명세서

내역	기초장부가액	취득/자본적지출	처분
합 계	30,753,321,694	6,732,185,740	-
산업재산권	19,884,832	-	-
소프트웨어	30,733,424,862	6,732,185,740	-
기타무형자산	12,000	-	-

(단위: 원)

감가상각	감액/환입	조직개편	기타증감	기말장부가액
(9,796,791,216)	-	-	4,236,097,534	31,924,813,752
(3,130,791)	-	-	-	16,754,041
(9,793,660,425)	-	-	4,236,097,534	31,908,047,711
-	-	-	-	12,000

## 2) 직전연도 증감명세서

내역	기초장부가액	취득/자본적지출	처분
합계	25,331,424,371	6,558,086,460	-
산업재산권	15,540,020	-	-
소프트웨어	25,315,872,351	6,558,086,460	-
기타무형자산	12,000	-	-

(단위: 원)

감가상각	감액/환입	조직개편	기타증감	기말장부가액
(7,878,475,687)	-	-	6,742,286,550	30,753,321,694
(3,179,291)	-	-	7,524,103	19,884,832
(7,875,296,396)	-	-	6,734,762,447	30,733,424,862
-	-	-	-	12,000

## 10. 국채및공채명세서

- 1) 단기국채및공채명세서 : 해당없음
- 2) 장기국채및공채명세서 : 해당없음

## 11. 차입금명세서

### 1) 단기차입금명세서 (단위: 원)

구분 및 차입처	이자율 (%)	당기말	전기말
합계		-	213,000,000,000
국내 단기차입금	0.0 ~ 5.0	-	213,000,000,000

### 2) 장기차입금명세서 (단위: 원)

구분 및 차입처	이자율 (%)	당기말	전기말	
합계		4,285,347,226,908	4,252,267,223,933	
정부내 장기차입금	소계	4,270,792,000,000	4,237,058,000,000	
	정부내 장기예수금	소계	4,572,408,000,000	4,437,058,000,000
		기금	1.4 ~ 6.9	4,572,408,000,000
	(유동성 정부내 장기차입금)	2.3	(301,616,000,000)	(200,000,000,000)
금융리스부채	소계	14,555,226,908	15,209,223,933	
	금융리스부채	2.0 ~ 4.3	22,009,743,633	22,394,287,302
	(유동성 금융리스부채)	2.0 ~ 4.3	(7,454,516,725)	(7,185,063,369)

### 3) 금융리스부채 연도별 상환계획 (단위: 원)

연도	당기말
2022년	8,070,409,060
2023년	6,681,367,180
2024년	4,734,760,980
2025년 이후	3,870,950,230
합계	23,357,487,450
(현재 가치 조정금액)	(1,347,743,817)
금융리스부채의 현재 가치	22,009,743,633

### 4) 운용리스료 연도별 지급계획 : 해당없음



## 12. 출연비 명세서

(단위: 원)

출연대상기관	당기	전기
합계	266,500,000,000	228,382,000,000
농림수산식품교육문화정보원	17,491,000,000	18,797,000,000
농림수산식품기술기획평가원	231,362,000,000	191,481,000,000
한국농촌경제연구원	17,247,000,000	17,704,000,000
한국보건산업진흥원	400,000,000	400,000,000

### 13. 재원별 원가명세서

	2021		
	총원가 (A)	수익 (B)	순원가 (A+B)
<b>I. 프로그램순원가</b>	<b>13,104,275,002,904</b>	<b>(2,497,853,555,606)</b>	<b>10,606,421,447,298</b>
1. 농가경영안정	3,938,303,176,894	(345,205,906,558)	3,593,097,270,336
(1) 자유무역협정이행지원기금	97,872,888,000	(2,133,069,730)	95,739,818,270
(2) 농지관리기금	320,410,868,967	(167,254,086,909)	153,156,782,058
(3) 농업소득보전직접지불기금	-	-	-
(4) 농업·농촌공익기능증진직접지불기금	2,370,358,201,541	(2,071,397,641)	2,368,286,803,900
(5) 농어촌구조개선특별회계	1,122,307,562,071	(8,383,156,620)	1,113,924,405,451
(6) 농어업재해재해보험기금	27,353,656,315	(165,364,195,658)	(138,010,539,343)
2. 농업인력육성및창업지원	195,972,537,777	(60,628,157,692)	135,344,380,085
(1) 일반회계	50,634,553,848	(326,325,000)	50,308,228,848
(2) 농지관리기금	10,536,607,399	(55,086,548,762)	(44,549,941,363)
(3) 농어촌구조개선특별회계	134,801,376,530	(5,215,283,930)	129,586,092,600
3. 양곡관리	2,421,341,757,006	(1,131,490,181,901)	1,289,851,575,105
(1) 양곡관리특별회계	2,376,822,757,006	(1,128,492,123,361)	1,248,330,633,645
(2) 농어촌구조개선특별회계	44,519,000,000	(2,998,058,540)	41,520,941,460
4. 농업신산업육성	598,905,251,939	(26,778,490,245)	572,126,761,694
(1) 자유무역협정이행지원기금	10,770,000,000	(394,142,640)	10,375,857,360
(2) 일반회계	6,537,952	-	6,537,952
(3) 에너지및자원사업특별회계	31,586,000,000	(13,774,166,175)	17,811,833,825
(4) 농어촌구조개선특별회계	552,768,778,334	(12,249,102,210)	540,519,676,124
(5) 농산물가격안정기금	296,935,653	(173,784,750)	123,150,903
(6) 국가균형발전특별회계	3,477,000,000	(187,294,470)	3,289,705,530
5. 식품외식산업육성	374,684,840,314	(14,480,136,197)	360,204,704,117
(1) 농어촌구조개선특별회계	230,844,900,000	(7,024,145,420)	223,820,754,580
(2) 농산물가격안정기금	143,839,940,314	(7,455,990,777)	136,383,949,537
(3) 국가균형발전특별회계	-	-	-
6. 농산물수급안정및유통효율화	999,796,276,613	(598,216,600,273)	401,579,676,340
(1) 자유무역협정이행지원기금	83,153,192,847	(16,310,686,247)	66,842,506,600
(2) 일반회계	7,200,000,000	-	7,200,000,000
(3) 에너지및자원사업특별회계	-	(32,420,958)	(32,420,958)

(단위: 원)

2020		
총원가 (A)	수익 (B)	순원가 (A+B)
<b>12,033,508,342,548</b>	<b>(1,468,239,216,034)</b>	<b>10,565,269,126,514</b>
4,372,741,948,994	(147,478,265,035)	4,225,263,683,959
103,428,425,000	(2,388,175,690)	101,040,249,310
136,323,070,295	(111,340,889,154)	24,982,181,141
111,534,352,796	(1,394,220,740)	110,140,132,056
2,622,292,875,297	(1)	2,622,292,875,296
1,172,735,484,690	(17,999,320,288)	1,154,736,164,402
226,427,740,916	(14,355,659,162)	212,072,081,754
161,199,597,177	(30,192,048,127)	131,007,549,050
26,902,123,152	(306,434,940)	26,595,688,212
25,316,453,272	(28,268,167,710)	(2,951,714,438)
108,981,020,753	(1,617,445,477)	107,363,575,276
1,458,507,230,966	(387,558,612,387)	1,070,948,618,579
1,356,271,274,646	(386,613,160,047)	969,658,114,599
102,235,956,320	(945,452,340)	101,290,503,980
543,006,991,293	(10,965,173,888)	532,041,817,405
8,840,000,000	(867,622,320)	7,972,377,680
1,695,128,392	-	1,695,128,392
17,408,206,447	(776,111,878)	16,632,094,569
511,081,262,143	(8,831,873,150)	502,249,388,993
174,094,311	(263,792,320)	(89,698,009)
3,808,300,000	(225,774,220)	3,582,525,780
321,734,854,401	(16,525,860,946)	305,208,993,455
168,669,523,868	(6,365,974,878)	162,303,548,990
153,065,330,533	(8,916,269,888)	144,149,060,645
-	(1,243,616,180)	(1,243,616,180)
822,149,790,739	(613,877,106,617)	208,272,684,122
91,909,856,364	(23,822,089,626)	68,087,766,738
7,200,000,000	-	7,200,000,000
-	(67,751,865)	(67,751,865)

	2021		
	총원가 (A)	수익 (B)	순원가 (A+B)
(4)농어촌구조개선특별회계	235,368,137,840	(2,226,438,940)	233,141,698,900
(5)농산물가격안정기금	674,074,945,926	(579,647,054,128)	94,427,891,798
7. 축산업진흥	624,941,977,491	(151,436,170,634)	473,505,806,857
(1)축산발전기금	540,329,580,046	(109,357,145,170)	430,972,434,876
(2)자유무역협정이행지원기금	75,809,397,445	(40,765,434,024)	35,043,963,421
(3)농어촌구조개선특별회계	5,277,000,000	(490,082,430)	4,786,917,570
(4)국가균형발전특별회계	3,526,000,000	(823,509,010)	2,702,490,990
8. 농업생산기반정비	1,637,480,736,407	(18,899,921,665)	1,618,580,814,742
(1)일반회계	155,811,656,218	-	155,811,656,218
(2)농지관리기금	10,038,941,189	(14,085,572,015)	(4,046,630,826)
(3)농어촌구조개선특별회계	1,471,630,139,000	(4,814,349,650)	1,466,815,789,350
(4)국가균형발전특별회계	-	-	-
9. 농촌복지및지역활성화	1,415,014,998,311	(25,154,470,542)	1,389,860,527,769
(1)농지관리기금	12,757,023,646	(14,766,250,295)	(2,009,226,649)
(2)농어촌구조개선특별회계	630,324,974,665	(2,952,544,627)	627,372,430,038
(3)국가균형발전특별회계	771,933,000,000	(7,435,675,620)	764,497,324,380
10. 국제협력협상	125,417,327,920	(24,693,156,868)	100,724,171,052
(1)일반회계	100,870,023,359	-	100,870,023,359
(2)농지관리기금	24,547,304,561	(24,693,156,868)	(145,852,307)
11. 농산물품질관리	86,085,906,795	(368,721,444)	85,717,185,351
(1)농어촌구조개선특별회계	86,085,906,795	(368,721,444)	85,717,185,351
12. 농림축산검역검사	89,160,290,854	(120,062,021)	89,040,228,833
(1)일반회계	65,397,041,424	(26,570)	65,397,014,854
(2)농어촌구조개선특별회계	23,763,249,430	(120,035,451)	23,643,213,979
13. 종자관리	123,660,297,006	(64,286,636,476)	59,373,660,530
(1)일반회계	17,346,175,968	-	17,346,175,968
(2)농어촌구조개선특별회계	33,604,016,258	(2,788,328,426)	30,815,687,832
(3)농산물가격안정기금	72,710,104,780	(61,498,308,050)	11,211,796,730
14. 농식품공무원교육원교육운영	3,083,131,641	(292,521,670)	2,790,609,971
(1)일반회계	3,083,131,641	(292,521,670)	2,790,609,971

(단위: 원)

2020		
총원가 (A)	수익 (B)	순원가 (A+B)
73,361,805,000	(1,597,241,230)	71,764,563,770
649,678,129,375	(588,390,023,896)	61,288,105,479
450,307,377,356	(116,759,334,125)	333,548,043,231
365,518,554,902	(76,489,328,002)	289,029,226,900
75,578,822,454	(39,148,887,183)	36,429,935,271
4,566,000,000	(64,969,470)	4,501,030,530
4,644,000,000	(1,056,149,470)	3,587,850,530
2,064,838,092,719	(23,597,942,386)	2,041,240,150,333
253,420,137,009	-	253,420,137,009
12,111,312,710	(16,512,473,186)	(4,401,160,476)
1,799,306,643,000	(6,333,798,910)	1,792,972,844,090
-	(751,670,290)	(751,670,290)
1,103,429,223,974	(35,035,628,753)	1,068,393,595,221
8,233,818,376	(14,060,744,238)	(5,826,925,862)
425,181,405,598	(7,640,971,025)	417,540,434,573
670,014,000,000	(13,333,913,490)	656,680,086,510
100,122,678,738	(1,777,616,599)	98,345,062,139
93,394,186,233	-	93,394,186,233
6,728,492,505	(1,777,616,599)	4,950,875,906
83,159,095,940	(1,317,728,440)	81,841,367,500
83,159,095,940	(1,317,728,440)	81,841,367,500
82,243,144,608	(13)	82,243,144,595
58,485,262,303	-	58,485,262,303
23,757,882,305	(13)	23,757,882,292
108,466,601,718	(59,140,627,144)	49,325,974,574
15,039,350,592	-	15,039,350,592
28,440,671,296	(318,658,474)	28,122,012,822
64,986,579,830	(58,821,968,670)	6,164,611,160
3,137,509,269	(296,012,380)	2,841,496,889
3,137,509,269	(296,012,380)	2,841,496,889

	2021		
	총원가 (A)	수익 (B)	순원가 (A+B)
15. 농림축산식품행정지원	3,298,899,155	-	3,298,899,155
(1)농지관리기금	3,098,996,505	-	3,098,996,505
(2)농업소득보전직접지불기금	-	-	-
(3)농업·농촌공익기능증진직접지불기금	199,902,650	-	199,902,650
16.가축방역및축산물안전관리	467,127,596,781	(35,802,421,420)	431,325,175,361
(1)축산발전기금	88,175,550,575	(2,850,628,470)	85,324,922,105
(2)농어촌구조개선특별회계	378,952,046,206	(32,951,792,950)	346,000,253,256

(단위: 원)

2020		
총원가 (A)	수익 (B)	순원가 (A+B)
4,339,726,131	-	4,339,726,131
4,071,786,131	-	4,071,786,131
93,840,000	-	93,840,000
174,100,000	-	174,100,000
354,124,478,525	(23,717,259,194)	330,407,219,331
87,610,197,685	(1,977,174,750)	85,633,022,935
266,514,280,840	(21,740,084,444)	244,774,196,396







## 자산·부채조정명세서



### <별첨3> 자산·부채조정명세서

(단위: 원)

구 분	자산	부채
<b>I. 개별법 자산·부채 금액</b>	<b>70,542,901,997,383</b>	-
1. 국가채권현재액	14,446,903,111,980	-
2. 국유재산현재액	55,925,552,088,045	-
3. 물품현재액	170,446,797,358	-
4. 국가채무합계	-	-
<b>II. 재무제표 자산·부채 금액</b>	<b>78,052,824,375,655</b>	<b>7,293,394,425,666</b>
<b>III. 차이내역 (II - I = A+B+C+D+E)</b>	<b>7,509,922,378,272</b>	<b>7,293,394,425,666</b>
1. 보고대상기관차이(A)	-	-
2. 국가상호간 채권·채무 차이(B)	2,318,007,000,000	4,572,408,000,000
3. 결산조정항목 차이(C)	861,078,758,341	2,563,089,472,342
4. 대상차이(D)	4,330,836,619,931	157,896,953,324
5. 기타차이(E)	-	-

- 자산차이는 총 7,509,922백만원이며, 이는 국가상호간 채권채무차이 2,318,007백만원, 결산조정항목차이 861,079백만원, 대상차이 4,330,836백만원으로 구성됨
  - 보고대상기관차이 : 해당없음
  - 국가상호간 채권채무 차이 : 정부내대여금 2,318,007백만원
  - 결산조정항목차이 : 선급금 5,787백만원, 미수채권 1,274,777백만원, 선급비용 749백만원, 장단기미수채권대손충당금 및 장단기융자보조원가충당금 (-)604,461백만원, 결산조정분개 입력 등에 따른 기타차이 184,227백만원
  - 대상차이 : 건설중인자산 2,259,367백만원, 한국은행예치금 620,732백만원, 국고예금 8백만원, 재고자산 1,450,729백만원
  - 기타차이 : 해당없음
- 부채차이는 총 7,293,394백만원이며, 이는 국가상호간채권채무차이 4,572,408백만원, 결산조정항목차이 2,563,089백만원, 대상차이 157,897백만원으로 구성됨
  - 보고대상 기관차이 : 해당없음
  - 국가상호간 채권채무차이 : 정부내차입금 4,572,408백만원
  - 결산조정항목차이 : 미지급금 2,126,864백만원, 선수수익 186백만원, 선수금 3,838백만원, 미지급비용 44,306백만원, 총당부채 325,403백만원, 기타차이 62,492백만원
  - 대상차이 : 금융리스부채 22,009백만원, 기타부채 135,888백만원
  - 기타차이 : 해당없음



## 기금기업특별회계 제무제표



<별첨 4> 기금기업특별회계 재무제표

---

기 금





## 1. 농산물가격안정기금

# 제1장 재무제표

## 1. 재정상태표

당기말 : 2021년 12월 31일 현재

전기말 : 2020년 12월 31일 현재

농산물가격안정기금

	주석	2021	
<b>자산</b>			
<b>I. 유동자산</b>			<b>1,379,591,567,202</b>
1. 현금및현금성자산			84,507,321,893
1) 국고금		84,507,321,893	
2. 단기금융상품			13,761,475,230
1) 정기예금		4,959,108,728	
2) 기타의단기금융상품		8,802,366,502	
3. 미수채권			37,767,881,263
1) 미수제재금수익		6,376,000	
2) 미수재 화및 용역제 공수익		36,643,174,393	
3) 미수이자수익		869,130,870	
4) 미수기타수익		249,200,000	
4. 단기대여금	8.4)	1,065,791,766,050	
1) 단기융자금		1,065,791,766,050	
단기대여금대손충당금	8.4)	7,353,532,023	1,058,438,234,027
1) 단기융자금대손충당금		7,353,532,023	
5. 기타유동자산			185,116,654,789
1) 재고자산		183,010,514,471	
2) 선급금		2,045,599,980	
3) 선급비용		3,260,218	
4) 지급보증금		57,280,120	
<b>II. 투자자산</b>			<b>2,095,860,993,053</b>
1. 장기대여금	8.4)	1,976,985,270,740	
1) 장기융자금		1,976,985,270,740	
장기대여금대손충당금	8.4)	91,124,277,687	1,885,860,993,053
1) 장기융자금대손충당금		91,124,277,687	

(단위: 원)

2020

		<b>1,466,806,159,844</b>
		229,486,748,756
229,486,748,756		
		33,485,777,420
4,705,759,636		
28,780,017,784		
		2,870,545,228
4,176,000		
1,503,404,117		
1,223,765,111		
139,200,000		
979,058,718,260		
979,058,718,260		
	6,059,833,678	972,998,884,582
6,059,833,678		
		227,964,203,858
	222,522,100,476	
	5,382,000,000	
	2,823,262	
	57,280,120	
		<b>1,969,132,894,012</b>
	1,836,955,099,020	
1,836,955,099,020		
	82,423,140,639	1,754,531,958,381
82,423,140,639		

농산물가격안정기금

		주식	2021	
2.	장기투자증권			210,000,000,000
	1) 채무증권		-	
	2) 지분증권		210,000,000,000	
<b>III. 일반유형자산</b>				<b>344,960,071,873</b>
1.	토지	8.3)	214,240,156,800	
	토지사용수익권		8,777,561,086	205,462,595,714
2.	건물	8.3)	127,440,886,344	
	건물감가상각누계액		243,139,685	
	건물사용수익권		2,423,515,778	124,774,230,881
3.	구축물	8.3)	11,839,889,447	
	구축물감가상각누계액		-	11,839,889,447
4.	집기·비품·차량운반구	8.3)	9,681,376	
	1) 사무용기기	9,681,376		
	집기·비품·차량운반구감가상각누계액		9,590,138	91,238
	1) 사무용기기감가상각누계액	9,590,138		
5.	기타일반유형자산	8.3)	5,624,269,123	
	1) 기타의기타일반유형자산	5,624,269,123		
	기타일반유형자산감가상각누계액		2,741,004,530	2,883,264,593
	1) 기타의기타일반유형자산감가상각누계액	2,741,004,530		
<b>IV. 사회기반시설</b>				<b>-</b>
<b>V. 무형자산</b>				<b>1,000</b>
1.	소프트웨어			1,000
	1) 내부개발소프트웨어		1,000	
<b>VI. 기타비유동자산</b>				<b>1,412,000</b>
1.	기타의기타비유동자산			1,412,000
	1) 장기지급보증금		1,412,000	
<b>자산계</b>				<b>3,820,414,045,128</b>
<b>부채</b>				
<b>I. 유동부채</b>				<b>42,190,067,110</b>
1.	기타유동부채			42,190,067,110
	1) 미지급금		27,578,427,080	
	2) 예수금		41,499,378	

(단위: 원)

2020	
	214,600,935,631
3,051,657,891	
211,549,277,740	
	<b>264,667,058,293</b>
146,780,920,056	
-	146,780,920,056
132,282,715,232	
23,708,212,750	
-	108,574,502,482
12,190,826,027	
5,871,955,331	6,318,870,696
9,681,376	
9,681,376	
9,017,637	663,739
9,017,637	
5,206,153,225	
5,206,153,225	
2,214,051,905	2,992,101,320
2,214,051,905	
	-
	<b>1,000</b>
	1,000
1,000	
	<b>1,412,000</b>
	1,412,000
1,412,000	
	<b>3,700,807,525,149</b>
	<b>15,817,258,958</b>
	15,817,258,958
6,940,569,199	
7,929,600	

농산물가격안정기금

	주석	2021
3) 예수보증금		11,691,608,460
4) 선수금		84,973,990
5) 미지급비용		2,793,558,202
<b>II. 장기차입부채</b>		<b>180,000,000,000</b>
1. 장기차입금	2	180,000,000,000
1) 정부내 장기차입금		180,000,000,000
<b>III. 장기충당부채</b>		<b>-</b>
<b>IV. 기타비유동부채</b>		<b>-</b>
<b>부채계</b>		<b>222,190,067,110</b>
<b>순자산</b>		
I. 기본순자산		165,607,291,000
II. 적립금 및 잉여금		3,333,316,547,847
III. 순자산조정	7	99,300,139,171
<b>순자산계</b>		<b>3,598,223,978,018</b>
<b>부채와순자산계</b>		<b>3,820,414,045,128</b>

---

2020

---

8,797,041,420

-

71,718,739

-

---

-

-

-

---

-

---

15,817,258,958

---

165,607,291,000

---

3,455,174,865,023

---

64,008,110,168

---

3,684,790,266,191

---

3,700,607,525,149

---

## 2. 재정운영표

당기 : 2021년 1월 1일부터 2021년 12월 31일까지

전기 : 2020년 1월 1일부터 2020년 12월 31일까지

### 농산물가격안정기금

	주석	2021		
		총원가	수익	순원가
<b>I. 프로그램순원가</b>		<b>890,921,926,673</b>	<b>(648,775,137,705)</b>	<b>242,146,788,968</b>
1. 농업신산업육성		296,935,653	(173,784,750)	123,150,903
2. 농산물수급안정및유통효율화		674,074,945,926	(579,647,054,128)	94,427,891,798
3. 종자관리		72,710,104,780	(61,498,308,050)	11,211,796,730
4. 식품외식산업육성		143,839,940,314	(7,455,990,777)	136,383,949,537
<b>II. 관리운영비</b>				<b>3,498,375,816</b>
1. 인건비				759,000,000
2. 경비				2,739,375,816
(1) 복리후생비				33,000,000
(2) 소모품비				11,700,000
(3) 인쇄비				25,800,000
(4) 광고선전비				2,200,000
(5) 지급수수료				216,101,000
(6) 세금과공과				1,490,000,000
(7) 유류비				3,000,000
(8) 수선유지비				7,000,000
(9) 여비교통비				28,640,000
(10) 업무추진비				19,559,000
(11) 외주용역비				85,000,000
(12) 감가상각비				243,712,186
(13) 연구개발비				573,663,630
<b>III. 비배분비용</b>				<b>238,068,493</b>
1. 이자비용				238,068,493
2. 자산처분손실				-
<b>IV. 비배분수익</b>				<b>1,145,046,859</b>
1. 이자수익				781,945,357



(단위: 원)

2020		
총원가	수익	순원가
867,904,134,049	(656,392,054,774)	211,512,079,275
174,094,311	(263,792,320)	(89,698,009)
649,678,129,375	(588,390,023,896)	61,288,105,479
64,986,579,830	(58,821,968,670)	6,164,611,160
153,065,330,533	(8,916,269,888)	144,149,060,645
		<b>1,791,918,206</b>
		752,000,000
		1,039,918,206
		33,000,000
		11,700,000
		26,400,000
		2,300,000
		257,280,000
		36,000,000
		5,000,000
		54,000,000
		28,640,000
		21,680,000
		126,000,000
		1,257,406
		436,660,800
		<b>5,000</b>
		-
		5,000
		<b>3,049,447,709</b>
		1,857,213,673

농산물가격안정기금

	주식	2021		
		총원가	수익	순원가
2.자산처분이익				180,960,052
3.기타수익				182,141,450
<b>V.재정운영순원가(I + II + III - IV)</b>				<b>244,738,186,418</b>
<b>VI.비교환수익 등</b>				<b>122,879,869,242</b>
1.부담금수익				64,416,277,610
2.제재금수익				2,239,657,367
3.기타재원조달및이전				56,223,934,265
<b>VII.재정운영결과(V - VI)</b>				<b>121,858,317,176</b>

(단위: 원)

2020		
총원가	수익	순원가
		809,550,336
		382,683,700
		<b>210,254,554,772</b>
		<b>54,729,954,075</b>
		52,405,959,228
		2,323,994,847
		-
		<b>155,524,600,697</b>

### 3. 순자산변동표

당기 : 2021년 1월 1일부터 2021년 12월 31일까지 (V. ~ VIII.)

전기 : 2020년 1월 1일부터 2020년 12월 31일까지 (I. ~ IV.)

농산물가격안정기금

---

주석

---

I. 전기 기초순자산

1. 보고금액

II. 재정운영결과

III. 조정항목

1. 투자증권평가손익

2. 자산재평가이익

IV. 전기 기말순자산 (I - II + III)

V. 당기 기초순자산

1. 보고금액

VI. 재정운영결과

VII. 조정항목

1. 투자증권평가손익

7

2. 자산재평가이익

7, 8.3)

VIII. 당기 기말순자산 (V - VI + VII)

(단위: 원)

기본순자산	적립금 및 잉여금	순자산조정	합계
165,607,291,000	3,610,699,465,720	64,260,757,256	3,840,567,513,976
165,607,291,000	3,610,699,465,720	64,260,757,256	3,840,567,513,976
	155,524,600,697		155,524,600,697
-	-	(252,647,088)	(252,647,088)
-	-	(908,358,326)	(908,358,326)
-	-	655,711,238	655,711,238
165,607,291,000	3,455,174,865,023	64,008,110,168	3,684,790,266,191
165,607,291,000	3,455,174,865,023	64,008,110,168	3,684,790,266,191
	121,858,317,176		121,858,317,176
-	-	35,292,029,003	35,292,029,003
-	-	(172,160,163)	(172,160,163)
-	-	35,464,189,166	35,464,189,166
165,607,291,000	3,333,316,547,847	99,300,139,171	3,598,223,978,018

## 제2장 재무제표에 대한 주석

### 1. 중요한 회계처리방법

#### ① 일반기준

- 첨부된 재무제표 및 부속서류는 국가회계법 제11조 제1항의 규정에 따른 국가회계기준에 따라 농산물가격안정기금에서 작성한 것입니다.

## ② 현금및현금성자산

- 통화 및 타인발행수표 등 통화대용증권과 당좌예금, 보통예금 및 큰 거래 비용 없이 현금으로 전환이 용이하고, 이자율 변동에 따른 가치변동의 위험이 중요하지 않은 금융상품으로서 취득 당시 만기일 또는 상환일이 3개월 이내인 것을 현금및현금성자산으로 처리하고 있습니다

### ③ 수익의 정의 및 인식기준

- 교환수익이란 재화나 용역을 제공한 대가로 발생하는 수익이며, 비교환수익은 직접적인 반대급부 없이 발생하는 국세, 부담금, 기부금, 무상이전 및 제재금 등의 수익을 의미합니다.
- 농산물가격안정기금의 교환수익의 경우 수익창출활동이 완료되고 그 금액을 합리적으로 측정할 수 있을 때 인식하고, 비교환수익의 경우 해당 수익에 대한 청구권이 발생하고 그 금액을 합리적으로 측정할 수 있을 때 인식하고 있습니다.



#### ④ 유가증권

- 유가증권은 총평균법을 적용하여 원가를 산정하고 있으며, 자산의 분류 기준에 따라 단기투자증권과 장기투자증권으로 구분하고 있습니다.  
단기투자증권은 재정상태표일 현재 만기가 1년 이내 도래하거나 또는 1년 이내에 처분 예정인 채무증권, 지분증권 및 기타단기투자증권을 포함하며, 장기 투자 증권은 재정상태표일 현재 만기가 1년을 초과하거나 1년 후에 처분 예정인 채무증권, 지분증권 및 기타장기투자증권을 포함하고 있습니다.
- 채무증권은 상각후취득원가로 평가하며 지분증권과 기타장·단기투자증권은 취득원가로 평가하고 있습니다. 다만, 투자목적의 장·단기투자증권의 경우에는 재정상태표일 현재 신뢰성 있게 공정가액을 측정할 수 있으면 공정가액으로 평가하며 장부가액과 공정가액의 차이금액은 순자산조정에 반영하고 있습니다.
- 유가증권의 회수가능가액이 장부가액 미만으로 하락하고 그 하락이 장기간 계속되어 회복할 가능성이 없을 경우 장부가액과의 차액을 감액손실로 인식하고 재정운영순원가에 반영하고 있습니다.

⑤ 채권 등의 평가

- 농산물가격안정기금은 재정상태표일 현재의 미수채권 잔액에 대하여 신뢰성 있고 객관적인 기준에 따라 산출한 대손추산액을 대손충당금으로 설정하고 있습니다.
- 또한 장기연불조건의 거래, 장기금전대차거래 또는 이와 유사한 거래에서 발생하는 채권·채무로서 명목가액과 현재가치의 차이가 중요한 경우에는 현재가치로 평가하고 있습니다.

⑥ 재고자산 등의 평가

- 농산물가격안정기금의 재고자산의 수량은 계속기록법과 정기적으로 실시하는 실지재고조사에 의하여 확정되며, 총평균법(비축농산물) 및 선입선출법(종자농산물)을 적용하여 산정한 원가로 평가되고 있습니다. 또한 재고자산의 시가가 취득원가보다 낮은 경우에는 시가를 재정상태표 가액으로 하고 있습니다.

또한 재고자산의 시가가 취득원가보다 낮은 경우에는 시가를 재정상태표 가액으로 하고 있습니다

⑦ 일반유형자산 평가 및 감가상각방법

예) 일반유형자산의 취득원가는 당해 자산의 건설원가 또는 매입가액에 취득부대비용을 가산한 금액을 취득원가로 하고 있습니다. 다만 무주부동산의 취득, 국가외 상대방과의 교환 및 기부채납 등의 방법으로 자산을 취득할 경우 취득 당시의 공정가액을 취득원가로 하고 있으며, 국가회계실체 또는 중앙관서 간 발생하는 관리전환은 무상거래일 경우 자산의 장부가액을 취득원가로 하고, 유상거래일 경우에는 자산의 공정가액을 취득원가로 하고 있습니다.

일반유형자산에 사용수익권이 설정된 경우 이는 해당자산의 차감항목으로 표시하며 사용수익권은 수증자가 무형자산으로 인식하는 금액과 동일하게 평가하고 있습니다.

일반유형자산의 내용연수를 연장시키거나 가치를 실질적으로 증가시키는 지출은 자산의 증가로 처리하고, 원상회복 시키거나 능률유지를 위한 지출은 비용으로 처리하고 있습니다.

토지, 입목, 정부미술품·정부미화물품을 제외한 일반유형자산은 아래의 내용연수 및 감가상각 방법에 따라 감가상각하며, 감가상각누계액에 가산하여 자산의 차감 형식으로 표시하고 있습니다.

구분	내용연수	감가상각방법
건물	20년 ~ 50년	정액법
건축물	10년 ~ 25년	
집기·비품·차량운반구	4년 ~ 12년	
기타 일반유형자산	4년 ~ 12년	

⑧ 무형자산 평가 및 감가상각방법

- 무형자산의 취득원가는 당해 자산의 개발원가 또는 매입가액에 취득 부대비용을 가산한 가액을 취득원가로 하고 있습니다.
- 무형자산은 사용할 수 있는 시점부터 아래의 내용연수 및 감가상각 방법에 따라 감가상각하며 상각액을 자산에서 직접 차감하여 표시하고 있습니다.

구분	내용연수	감가상각방법
소프트웨어	5년	정액법

## ⑨ 자산재평가

- 농산물가격안정기금은 일반유형자산 취득 이후 공정가액과 장부금액의 차이가 중요하게 발생한 경우 또는 국유재산 관리 총괄청이 일정주기를 정하여 재평가하기로 한 자산의 경우 해당 자산을 재평가하고 있습니다.
- 재평가금액은 재평가기준일의 공정가액으로 하되, 해당 자산의 공정가액에 대한 합리적인 증거가 없는 경우에는 대체적인 평가방법을 사용하여 재평가금액을 측정하며 대체적인 평가방법으로 공신력 있는 기관의 공시가격이나 상각후대체원가법을 적용하고 있습니다.
- 자산을 재평가할 때 감가상각누계액이 있을 경우에는 기존의 감가상각누계액을 제거하며 장부금액이 재평가로 인하여 증가된 경우 그 증가액은 자산재평가이익(순자산조정)으로 인식하고, 재평가로 인하여 감소된 경우 그 감소액은 자산재평가손실로 인식하여 재정운영순원가에 반영하고 있습니다.

⑩ 외화자산 및 외화부채에 대한 회계처리방법

- 농산물가격안정기금은 화폐성 외화자산과 외화부채의 경우 재정상태표일 현재 기준환율을 적용하여 평가하며, 이로 인한 외화평가손익은 재정운영표에 반영하고 있습니다. 공정가액으로 측정하는 비화폐성 외화자산과 외화부채는 공정가액이 측정된 날의 기준환율로 평가하며, 비화폐성 외화자산과 외화부채의 환율변동효과는 해당 자산의 공정가치 평가에 따른 손익의 구분(조정항목 또는 재정운영순원가)에 따라 동일하게 인식하고 있습니다

## 2. 장기차입부채 상환계획

구분	계	국채	공채
합계	180,000,000,000	-	-
2022년	-	-	-
2023년	-	-	-
2024년	-	-	-
2025년	-	-	-
2026년	-	-	-
2027년 이후	180,000,000,000	-	-

① 국채 : 해당없음

② 공채 : 해당없음



(단위 : 원)

장기차입금			
국내장기차입금	해외장기차입금	정부내장기차입금	금융리스부채
-	-	180,000,000,000	-
-	-	-	-
-	-	-	-
-	-	-	-
-	-	-	-
-	-	-	-
-	-	180,000,000,000	-

### 3. 장기충당부채

① 퇴직급여충당부채 : 해당없음

② 연금충당부채 : 해당없음

연금충당부채의 변동내용 : 해당없음

연금충당부채의 산정을 위하여 사용된 주요 보험수리적 가정  
: 해당없음

③ 보험충당부채 : 해당없음

- 보험충당부채의 변동내역 : 해당없음

- 구상채권의 내용 및 대손충당금의 변동내역 : 해당없음

- 보험종류별 보험수익 및 보험비용 : 해당없음

④ 기타장기충당부채 : 해당없음

- 구상채권 및 대손충당금의 변동내역 : 해당없음

- 보증충당부채 변동내역 : 해당없음

- 보증종류별 지급보증 금액 : 해당없음

<2. 퇴직수당충당부채>

- 퇴직수당충당부채의 변동내용 : 해당없음
- 퇴직수당충당부채의 산정을 위하여 사용된 주요 보험수리적 가정 :  
해당없음

<3. 소송충당부채> : 해당없음

<4. 기타의기타장기충당부채> : 해당없음

#### 4. 외화자산 및 외화부채

구분	계정과목	외화종류	당기말	
			외화금액	원화환산액
외화자산	합계	소계		4,452,992,092
		USD	3,297,544	3,909,237,867
		CNY	2,919,329	543,754,225
	단기금융상품	소계		4,452,992,092
		USD	3,297,544	3,909,237,867
		CNY	2,919,329	543,754,225
외화부채	합계	소계		4,452,992,092
		USD	3,297,544	3,909,237,867
		CNY	2,919,329	543,754,225
	기타유동부채	소계		4,452,992,092
		USD	3,297,544	3,909,237,867
		CNY	2,919,329	543,754,225

(단위: 원, 달러, 엔 등)

전기말	
외화금액	원화환산액
	2,114,982,719
1,943,918	2,114,982,719
-	-
	2,114,982,719
1,943,918	2,114,982,719
-	-
	2,114,982,719
1,943,918	2,114,982,719
-	-
	2,114,982,719
1,943,918	2,114,982,719
-	-

## 5. 우발사항 및 약정사항

- ① 계류 중인 소송사건 : 해당없음
- ② 담보제공자산: 해당없음
- ③ 파생상품 내역
  - 당해연도 : 해당없음
  - 직전연도 : 해당없음
- ④ 지급보증: 해당없음
- ⑤ 중요한 계약 사항 요약 : 해당없음
- ⑥ 천재지변, 중대한 사고, 파업, 화재 등에 관한 내용과 결과: 해당없음
- ⑦ 최소운영수입보장 내역(BTO 등) : 해당없음
- ⑧ 기타 우발부채에 대한 내용, 자원의 유출에 따른 재무적 영향 : 해당없음
- ⑨ 자원의 유입가능성이 매우 높은 우발자산 : 해당없음

6. 전기오류수정 및 회계처리방법의 변경: 해당없음

## 7. 순자산조정명세

구 분		전기말	
순자산조정 계		64,008,110,168	
투자증권평가손익	소계	172,160,163	
	장기투자증권	소계	172,160,163
		채무증권	51,657,891
		지분증권	120,502,272
자산재평가이익		63,835,950,005	



(단위: 원)

증가	감소	조직개편	당기말
35,464,189,166	172,160,163	-	99,300,139,171
-	172,160,163	-	-
-	172,160,163	-	-
-	51,657,891	-	-
-	120,502,272	-	-
35,464,189,166	-	-	99,300,139,171

**8. 기타 재무제표에 중대한 영향을 미치는 사항과 재무제표의 이해를 위하여 필요한 사항**

1) 정부보관금 : 해당없음

2) 세입 · 세출외거래 : 해당없음

### 3) 자산재평가

#### (1) 일반유형자산

(단위: 원)

자산 종류	재평가액 추정방법 및 유의적 가정	재평가금액 (A+B-C)	재평가전 장부가액(A)	평가증 (B)	평가감 (C)
토지	공시지가	161,403,526,800	146,731,183,100	22,676,728,400	8,004,384,700
건물	상각후대체원가법(물 가배수법)	112,852,505,215	104,453,125,263	9,096,572,108	697,192,156
구축물	상각후대체원가법(물 가배수법)	11,839,889,447	5,537,205,603	6,377,905,196	75,221,352
기계장치	상각후대체원가법(물 가배수법)	5,624,269,123	5,623,302,856	966,267	-
일반유형자산합계		291,720,190,585	262,344,816,822	38,152,171,971	8,776,798,208

- 농산물가격안정기금은 일반유형자산 취득 이후 공정가액과 장부금액의 차이가 중요하게 발생한 경우 또는 국유재산 관리 총괄청이 일정주기를 정하여 재평가하기로 한 자산의 경우 해당 자산을 재평가하고 있습니다.
- 재평가금액은 재평가기준일의 공정가액으로 하되, 해당 자산의 공정가액에 대한 합리적인 증거가 없는 경우에는 대체적인 평가방법을 사용하여 재평가금액을 측정하며 대체적인 평가방법으로 공신력 있는 기관의 공시가격이나 상각후대체원가법을 적용하고 있습니다.
- 자산을 재평가할 때 감가상각누계액이 있을 경우에는 기존의 감가상각누계액을 제거하며 장부금액이 재평가로 인하여 증가된 경우 그 증가액은 자산재평가이익(순자산조정)으로 인식하고, 재평가로 인하여 감소된 경우 그 감소액은 자산재평가손실로 인식하여 재정운영순원가에 반영하고 있습니다.
- 일반유형자산에 대하여 2021년 12월 31일을 기준으로 하여 재평가 하였습니다.
- 재평가에 따라 일반유형자산에서 38,152,171,971원 평가증이 발생하여 재평가 이익으로 35,464,189,166원을 순자산변동표 조정항목으로 인식하였고, 일반유형자산재평가손실환입2,687,982,805원을 재정운영표상 프로그램 수익으로 인식 하였습니다.
- 또한 일반유형자산에서 8,776,798,208원의 평가감이 발생하여 전액 일반유형자산재평가손실(프로그램총원가)로 인식하였습니다.

#### (2) 사회기반시설 : 해당없음

#### 4) 융자사업

##### (1) 융자사업의 개요

농산물가격안정기금은 농산물의 가격조절, 생산·출하 장려, 수출촉진, 보관관리 및 가공 등을 위해 대출취급기관에 자금을 대여하고 있습니다.

대출취급기관은 한국농수산물유통공사와 농협경제지주입니다.

##### (2) 융자조건

융자사업명	사업기간	사업내용	융자대상	이자율	융자기간
친환경농산물 직거래지원	‘03~계속	직거래 매취자금(운영)	친환경농산물 취급 단체	2.5~3.0%	1년
	‘08~계속	친환경농산물 판매장지원(시설)		2.0~3.0%	2년거치 3년상환
비축기지인수자금지원	‘19	정부비축기지 인수자금지원	한국농수산물유통공사	1.25%	10년거치 10년상환
산지유통종합자금	‘00~계속	산지유통원물확보	농협조직, 농업법인	0~3.0%	3년
		수급안정(노지채소 등)	농협조직, 산지유통법인 등	0~3.0%	5년
공영도매시장 시설현대화	‘09~‘23 (가락시장)	공영도매시장 시설비 등	지자체	3.0%	3거치 7상환 7년거치 13년상환
인삼특용 작물계열화	‘04~계속	계약재배 및 수매자금(인삼)	농협, 농업경영체, 일반업체	0%	1-5년거치 일시(계약) 1거치 일시(수매)
		계약재배 및 수매자금(특용)		0%(계약) 0.0~3%(수매)	3년(계약, 수매)
산지유통 시설지원	‘14~계속	채소류출하조절 시설지원	산지유통조직	2.0-3.0%	3년거치 7년상환
도매유통 활성화지원	‘82~계속	농산물도매시장 출하촉진 공판장(청과, 화훼) 출하촉진 직거래 매취 및 수매지원 등	농협 도매시장법인 사이버거래소 생산자단체	1.0~3.0%	1년
농산물직거래 활성화지원	‘13~계속	국내산 1차 농산물 구매	농업경영체 일반업체	0.0~3.0%	1년

농식품글로벌 육성지원	`17~계속	농식품 원료 구매 지원	신선농산물 수출업체 가공식품 수출업체	(원료구매) 2.5~3.0% (시설현대화) 2.0~3.0%	(원료구매) 1년 (시설현대화) 3년거치7년상 환
		가공식품 시설현대화 지원			
농식품수출 해외 전진기지구축	`11	해외전진기지구축	한국농수산물 유통공사	0.0%	15년거치10년 상환
식품외식 종합자금	`11~계속	시설현대화 가공원료매입 외식업체육성 농공상용합형 중소기업 지원	농협 농업경영체 일반업체 농공상용합형 중소기업	2.0~3.0%	(시설) 3거치 7상환 (운영) 미거치 1~2상환 (외식시설) 2거치 3상환
공공급식지원센 터 운영활성화	`13~계속	공공급식지원 센터 운영자금	공공급식지원센 터 식재료공급업체	2.5~3%	1년

### (3) 융자사업의 규모

(단위: 원)

구분	금액	
	당기말	전기말
융자금	3,013,363,036,790	2,788,817,817,280
(융자보조원가충당금)	(98,477,809,710)	(88,482,974,317)
합계	2,914,885,227,080	2,700,334,842,963

- 용자사업 세부 현황

■ 당해연도

(단위: 원)

용자사업명	기초용자금 잔액(A)	당기증가 (B)	당기감소 (C)	조직개편 (D)	기말용자금잔액 (E=A+B-C+D)	(용자보조 원가총당금)
친환경농산물직거래지원	21,607,000,000	25,324,000,000	23,179,000,000		23,752,000,000	(182,885,937)
비축기지인수자금지원	74,331,000,000	-	-		74,331,000,000	(3,485,998,138)
산지유통시설지원	3,522,340,500	-	1,271,652,500		2,250,688,000	(32,875,217)
공영도매시장 시설현대화	33,606,678,880	-	2,402,900,000		31,203,778,880	(1,992,199,818)
인삼특용작물계열화	79,340,544,240	20,281,000,000	17,382,217,280		82,239,326,960	(5,435,236,409)
산지유통종합자금	1,854,835,673,650	674,767,000,000	465,924,814,750		2,063,677,858,900	(75,537,466,155)
도매유통활성화지원	69,828,480,010	68,818,000,000	71,163,795,960		67,482,684,050	(361,269,146)
농산물직거래활성화지원	39,300,000,000	43,175,000,000	39,305,000,000		43,170,000,000	(198,985,400)
농식품글로벌육성지원	369,397,000,000	366,362,000,000	372,139,000,000		363,620,000,000	(2,484,563,481)
농식품수출해외전진기지구축	20,000,000,000	-	-		20,000,000,000	(3,729,739,865)
식품외식종합자금	211,179,100,000	186,973,000,000	171,238,400,000		226,913,700,000	(4,929,024,356)
공공급식 지원센터 운영 활성화	11,870,000,000	14,722,000,000	11,870,000,000		14,722,000,000	(107,565,788)
합계	2,788,817,817,280	1,400,422,000,000	1,175,876,780,490		3,013,363,036,790	(98,477,809,710)

■ 직전연도

(단위: 원)

용자사업명	기초용자금 잔액(A)	당기증가 (B)	당기감소 (C)	조직개편 (D)	기말용자금잔액 (E=A+B-C+D)	(용자보조 원가총당금)
친환경농산물직거래지원	21,707,000,000	21,500,000,000	21,600,000,000		21,607,000,000	(104,733,074)
비축기지인수자금지원	74,331,000,000	-	-		74,331,000,000	(3,684,515,846)
산지유통시설지원	5,249,737,000	-	1,727,396,500		3,522,340,500	(88,636,747)
공영도매시장 시설현대화	81,305,000,000	-	47,698,321,120		33,606,678,880	(2,317,926,429)
인삼특용작물계열화	76,724,102,640	18,398,000,000	15,781,558,400		79,340,544,240	(5,217,545,213)
산지유통종합자금	1,942,753,671,000	592,720,000,000	680,637,997,350		1,854,835,673,650	(66,728,859,402)
도매유통활성화지원	92,881,057,470	71,642,000,000	94,694,577,460		69,828,480,010	(284,745,897)
농산물직거래활성화지원	38,300,000,000	39,300,000,000	38,300,000,000		39,300,000,000	(122,110,315)
농식품글로벌육성지원	326,972,000,000	372,882,000,000	330,457,000,000		369,397,000,000	(2,330,489,127)
농식품수출해외전진기지구축	20,000,000,000	-	-		20,000,000,000	(4,346,635,106)
식품외식종합자금	186,645,614,280	171,216,000,000	146,682,514,280		211,179,100,000	(3,224,007,682)
공공급식 지원센터 운영 활성화	8,260,000,000	12,540,000,000	8,930,000,000		11,870,000,000	(32,769,479)
합계	2,875,129,182,390	1,300,198,000,000	1,386,509,365,110		2,788,817,817,280	(88,482,974,317)

(4) 용자보조비용

(단위 : 원)

구분	당기	전기
용자보조비용	53,709,182,583	36,974,953,061

(5) 그밖에 중요하다고 판단한 사항

해당없음

5) 사회보험사업 : 해당없음

6) 정부조직 개편 : 해당 없음

7) 기타 사항 : 해당없음

### 제3장 필수보충정보

#### 1. 유산자산의 종류, 수량 및 관리상태 : 해당없음

① 유산자산의 종류, 수량, 관리상태 : 해당없음

② 유산자산취득비 및 유산자산수선유지비 : 해당없음



2. 연금보고서 : 해당없음

3. 보험보고서 : 해당없음

4. 사회보험보고서 : 해당없음

## 5. 총잉여금 · 재정운영결과조정표

2021

I. 총잉여금(*)		-
II. 차이항목		(121,858,317,176)
1. 자산·부채의 증감	<b>326,179,328,131</b>	
(1) 현금및현금성자산 증가(감소)	(144,979,426,863)	
(2) 금융상품의 증가(감소)	(19,724,302,190)	
(3) 투자증권의 증가(감소)	(4,600,935,631)	
(4) 대여금의 증가(감소)	216,768,384,117	
(5) 일반유형자산의 증가(감소)	80,293,013,580	
(6) 기타자산의 증가(감소)	(7,950,213,034)	
(7) 기타부채의 감소(증가)	206,372,808,152	
2. 발생주의 기간수익·비용차이	<b>(448,037,645,307)</b>	
(1) 부담금수익 차이	64,416,277,610	
(2) 제재금수익 차이	2,239,657,367	
(3) 재화및용역제공수익 차이	579,003,846,636	
(4) 이자수익 차이	40,264,788,867	
(5) 평가이익 차이	37,968,620	
(6) 기타수익 차이	86,758,476,571	
(7) 이자비용 차이	(245,293,724)	
(8) 감가상각비 차이	(6,042,469,812)	
(9) 평가손실 차이	(29,000,299,544)	
(10) 기타비용 차이	(1,185,470,597,898)	
III. 재정운영결과(I + II)		<b>(121,858,317,176)</b>

(단위: 원)

---

2020

---

-

(155,524,600,697)

**(155,803,803,690)**

---

43,660,487,135

(19,636,496,029)

(14,380,526,590)

(92,392,471,484)

(3,935,970,482)

(56,552,219,005)

(12,566,607,235)

**279,202,993**

---

-

1,987,690

(1,367,130,714)

(2,926,001,609)

10,919,613

139,200,000

-

(5,752,743,584)

(10,950,396,014)

21,123,367,611

**(155,524,600,697)**

---

(\*) 총잉여금

(단위: 원)

	2021	2020
I. 세입(수입)	4,072,067,956,330	3,860,709,291,260
II. 세출(지출)	(4,072,067,956,330)	(3,860,709,291,260)
III. 총잉여금(I + II)	-	-

## 6. 수익 · 비용 성질별 재정운영표

(단위: 원)

	2021	2020
<b>I. 프로그램총원가</b>	<b>890,921,926,673</b>	<b>867,904,134,049</b>
1. 재화및용역제공원가	525,289,720,580	476,652,148,961
2. 소모품비	340,209,310	107,894,750
3. 지급수수료	2,897,602,760	2,915,299,390
4. 수선유지비	1,795,923,933	1,793,265,361
5. 보조비	271,654,620,772	331,833,941,680
6. 기타이전비용	53,709,182,583	36,974,953,061
7. 감가상각비	5,798,757,626	5,751,486,178
8. 이자비용	7,225,231	6,331,190
9. 평가손실	29,000,299,544	10,950,396,014
10. 자산처분손실	-	59,564,518
11. 기타비용	428,384,334	858,852,946
<b>II. 프로그램수익</b>	<b>648,775,137,705</b>	<b>656,392,054,774</b>
1. 재화및용역제공수익	581,955,548,964	581,531,271,414
2. 이자수익	39,482,843,510	47,434,935,437
3. 평가이익	37,968,620	10,919,613
4. 자산처분이익	85,603,544	-
5. 기타수익	27,213,173,067	27,414,928,310
<b>III. 관리운영비</b>	<b>3,498,375,816</b>	<b>1,791,918,206</b>
1. 인건비	759,000,000	752,000,000
2. 복리후생비	33,000,000	33,000,000
3. 소모품비	11,700,000	11,700,000
4. 인쇄비	25,800,000	26,400,000
5. 광고선전비	2,200,000	2,300,000
6. 지급수수료	216,101,000	257,280,000
7. 세금과공과	1,490,000,000	36,000,000
8. 유류비	3,000,000	5,000,000
9. 수선유지비	7,000,000	54,000,000
10. 여비교통비	28,640,000	28,640,000
11. 업무추진비	19,559,000	21,680,000
12. 외주용역비	85,000,000	126,000,000
13. 감가상각비	243,712,186	1,257,406

(단위: 원)

	2021	2020
14. 연구개발비	573,663,630	436,660,800
<b>IV. 비배분비용</b>	<b>238,068,493</b>	<b>5,000</b>
1. 이자비용	238,068,493	-
2. 자산처분손실	-	5,000
<b>V. 비배분수익</b>	<b>1,145,046,859</b>	<b>3,049,447,709</b>
1. 이자수익	781,945,357	1,857,213,673
2. 자산처분이익	180,960,052	809,550,336
3. 기타수익	182,141,450	382,683,700
<b>VI. 재정운영순원가 ( I - II + III + IV - V )</b>	<b>244,738,186,418</b>	<b>210,254,554,772</b>
<b>VII. 비교환수익 등</b>	<b>122,879,869,242</b>	<b>54,729,954,075</b>
1. 부담금수익	64,416,277,610	52,405,959,228
2. 제재금수익	2,239,657,367	2,323,994,847
3. 기타재원조달및이전	56,223,934,265	-
<b>VIII. 재정운영결과 (VI-VII)</b>	<b>121,858,317,176</b>	<b>155,524,600,697</b>

**7. 그 밖에 재무제표에는 반영되지 아니하였으나 중요하다고 판단되는 정보**

1) 감가상각대체 사회기반시설 : 해당없음

2) 하천 토지 중 가격평가 제외자산 현황 : 해당없음

3) 국유재산 위탁개발사업 현황 : 해당없음

4) 기타 사항 : 해당없음

## 제4장 부속명세서

### 1. 현금및현금성자산명세서

(단위: 원)

계정과목	구분	금액	
		당기말	전기말
합계		84,507,321,893	229,486,748,756
국고금	소계	84,507,321,893	229,486,748,756
	한국은행국가예금	1,716,000	108,929,220
	기타국고금	84,505,605,893	229,377,819,536

### 2. 금융상품명세서

(단위: 원)

계정과목	구분	금액	
		당기말	전기말
합계		13,761,475,230	33,485,777,420
단기금융상품	소계	13,761,475,230	33,485,777,420
	정기예금	4,959,108,728	4,705,759,636
	기타의단기금융상품	8,802,366,502	28,780,017,784

### 3. 단기투자증권명세서 : 해당없음

1) 채무증권명세서 : 해당없음

2) 지분증권 및 기타단기투자증권명세서 : 해당없음



#### 4. 장기투자증권명세서

(단위: 원)

구 분	당기말	전기말
합계	210,000,000,000	214,600,935,631
채무증권	-	3,051,657,891
지분증권	210,000,000,000	211,549,277,740

### 1) 채무증권명세서

구분	취득가액		장부가액	
	당기말	전기말	당기말	전기말
합계	-	3,000,000,000	-	3,051,657,891
국채	-	3,000,000,000	-	3,051,657,891

### 2) 지분증권 및 기타장기투자증권명세서

구분		취득가액		장부가액	
		당기말	전기말	당기말	전기말
합계		210,000,000,000	211,428,775,468	210,000,000,000	211,549,277,740
지분증권	소계	210,000,000,000	211,428,775,468	210,000,000,000	211,549,277,740
	출자금	210,000,000,000	210,000,000,000	210,000,000,000	210,000,000,000
	기타지분증권	-	1,428,775,468	-	1,549,277,740

#### ① 출자금명세서

출자대상기관	취득가액		장부가액	
	당기말	전기말	당기말	전기말
합계	210,000,000,000	210,000,000,000	210,000,000,000	210,000,000,000
농식품 모태펀드	210,000,000,000	210,000,000,000	210,000,000,000	210,000,000,000

(단위: 원)

투자증권 평가손익 (누계)		투자증권 감액손실 (누계)	
당기말	전기말	당기말	전기말
-	51,657,891	-	-
-	51,657,891	-	-

(단위: 원)

투자증권 평가손익 (누계)		투자증권 감액손실 (누계)	
당기말	전기말	당기말	전기말
-	120,502,272	-	-
-	120,502,272	-	-
-	-	-	-
-	120,502,272	-	-

(단위: 원)

투자증권 평가손익 (누계)		투자증권 감액손실 (누계)		당기배당금 수익
당기말	전기말	당기말	전기말	
-	-	-	-	-
-	-	-	-	-

## 5. 미수채권명세서

### 1) 단기미수채권잔액명세서

(단위: 원)

구 분		금 액	
		당기말	전기말
합계	A. 미수채권	37,767,881,263	2,870,545,228
	B. (현재가치할인차금)	-	-
	C. (대손충당금)	-	-
	D. 장부가액 (A+B+C)	37,767,881,263	2,870,545,228
미수제재금수익	A. 미수제재금수익	6,376,000	4,176,000
	B. (현재가치할인차금)	-	-
	C. (대손충당금)	-	-
	D. 장부가액 (A+B+C)	6,376,000	4,176,000
미수재화및용역제공수익	A. 미수재화및용역제공수익	36,643,174,393	1,503,404,117
	B. (현재가치할인차금)	-	-
	C. (대손충당금)	-	-
	D. 장부가액 (A+B+C)	36,643,174,393	1,503,404,117
미수이자수익	A. 미수이자수익	869,130,870	1,223,765,111
	B. (현재가치할인차금)	-	-
	C. (대손충당금)	-	-
	D. 장부가액 (A+B+C)	869,130,870	1,223,765,111
미수기타수익	A. 미수기타수익	249,200,000	139,200,000
	B. (현재가치할인차금)	-	-
	C. (대손충당금)	-	-
	D. 장부가액 (A+B+C)	249,200,000	139,200,000

### 2) 장기미수채권잔액명세서 : 해당없음

## 6. 대여금명세서

### 1) 단기대여금명세서

(단위: 원)

구분		이자율 (%)	당기말	전기말
합계			1,058,438,234,027	972,998,884,582
단기용자금		0.0~3.0	1,065,791,766,050	979,058,718,260
단기대여금대손총당금	소계		(7,353,532,023)	(6,059,833,678)
	(단기용자금대손총당금)		(7,353,532,023)	(6,059,833,678)

### 2) 장기대여금명세서

(단위: 원)

구분		이자율 (%)	당기말	전기말
합계			1,885,860,993,053	1,754,531,958,381
장기용자금		0.0~3.0	1,976,985,270,740	1,836,955,099,020
장기대여금대손총당금	소계		(91,124,277,687)	(82,423,140,639)
	(장기용자금대손총당금)		(91,124,277,687)	(82,423,140,639)

## 7. 일반유형자산명세서

### 1) 당해연도 증감명세서

과목	기초장부가액	증감내역			
		취득 /자본적지출	대체	처분	감가 상각
합계	264,667,058,293	95,643,239,528		(32,958,652,354)	(6,042,469,812)
토지	146,780,920,056	75,513,358,400		(8,054,121,656)	-
건물	108,574,502,482	15,841,069,736		(20,682,898,624)	(4,726,100,734)
구축물	6,318,870,696	3,564,273,592		(3,915,210,172)	(780,825,015)
집기·비품·차량운반구	663,739	-		-	(572,501)
기타일반유형자산	2,992,101,320	724,537,800		(306,421,902)	(534,971,562)

### 2) 직전연도 증감명세서

과목	기초 장부가액	증감내역			
		취득/ 자본적지출	대체	처분	감가 상각
합계	268,576,472,870	2,076,851,660	-	(127,464,268)	(5,752,743,584)
토지	145,435,982,696	1,344,937,360	-	-	-
건물	113,082,100,420	61,350,480	-	-	(4,467,789,708)
구축물	6,887,867,178	280,807,810	-	(59,564,518)	(785,340,099)
집기·비품·차량운반구	1,926,145	-	-	(5,000)	(1,257,406)
기타일반유형자산	3,168,596,431	389,756,010	-	(67,894,750)	(498,356,371)

### 3) 보유토지의 공시지가

구분	당기말	
	면적(m <sup>2</sup> )	장부가액
토지(공시지가존재)	390,553.00	205,462,595,714

4) 금융리스자산 명세서 : 해당없음

5) 건설중인일반유형자산 명세서 : 해당없음

(단위 : 원)

			기말 장부가액	기말잔액		
감액 /환입	조정 개편	기타 증감		감가상각 누계액	사용 수익권	재평가이익
-		23,650,896,218	344,960,071,873	2,993,734,353	11,201,076,864	99,300,139,171
-		(8,777,561,086)	205,462,595,714	-	8,777,561,086	83,729,966,992
-		25,767,658,021	124,774,230,881	243,139,685	2,423,515,778	10,349,650,988
-		6,652,780,346	11,839,889,447	-	-	5,220,521,191
-		-	91,238	9,590,138	-	-
-		8,018,937	2,883,264,593	2,741,004,530	-	-

(단위 : 원)

			기말 장부가액	기말잔액		
감액 /환입	조정 개편	기타증감		감가상각 누계액	사용수익권	재평가이익
-		(106,058,385)	264,667,058,293	31,803,237,623	-	63,835,950,005
-		-	146,780,920,056	-	-	61,327,148,592
-		(101,158,710)	108,574,502,482	23,708,212,750	-	2,479,937,145
-		(4,899,675)	6,318,870,696	5,871,955,331	-	28,864,268
-		-	663,739	9,017,637	-	-
-			2,992,101,320	2,214,051,905	-	-

(단위 : 원)

공시지가	전기말		
	면적 (㎡)	장부가액	공시지가
220,479,911,200	387,380.00	146,780,920,056	150,277,670,810

## 8. 사회기반시설명세서

### 1) 사회기반시설 증감명세서

#### (1) 도로 증감명세서

- ① 당해연도 증감명세서 : 해당없음
- ② 직전연도 증감명세서 : 해당없음

#### (2) 철도 증감명세서

- ① 당해연도 증감명세서 : 해당없음
- ② 직전연도 증감명세서 : 해당없음

#### (3) 항만 증감명세서

- ① 당해연도 증감명세서 : 해당없음
- ② 직전연도 증감명세서 : 해당없음

#### (4) 댐 증감명세서

- ① 당해연도 증감명세서 : 해당없음
- ② 직전연도 증감명세서 : 해당없음

#### (5) 공항 증감명세서

- ① 당해연도 증감명세서 : 해당없음
- ② 직전연도 증감명세서 : 해당없음

#### (6) 하천 증감명세서

- ① 당해연도 증감명세서 : 해당없음
- ② 직전연도 증감명세서 : 해당없음



**(7) 상수도 증감명세서**

- ① 당해연도 증감명세서 : 해당없음
- ② 직전연도 증감명세서 : 해당없음

**(8) 국가어항 증감명세서**

- ① 당해연도 증감명세서 : 해당없음
- ② 직전연도 증감명세서 : 해당없음

**(9) 기타사회기반시설 증감명세서**

- ① 당해연도 증감명세서 : 해당없음
- ② 직전연도 증감명세서 : 해당없음

**2) 건설중인사회기반시설명세서 : 해당없음**

## 9. 무형자산명세서

### 1) 당해연도 증감명세서

내역	기초장부가액	취득/자본적지출	처분
합계	1,000	-	-
소프트웨어	1,000	-	-

### 2) 직전연도 증감명세서

내역	기초장부가액	취득/자본적지출	처분
합계	1,000	-	-
소프트웨어	1,000	-	-

(단위: 원)

감가상각	감액/환입	조직개편	기타증감	기말장부가액
-	-		-	1,000
-	-		-	1,000

(단위: 원)

감가상각	감액/환입	조직개편	기타증감	기말장부가액
-	-		-	1,000
-	-		-	1,000

## 10. 국채및공채명세서

1) 단기국채및공채명세서 : 해당없음

2) 장기국채및공채명세서 : 해당없음

## 11. 차입금명세서

1) 단기차입금명세서 : 해당없음

2) 장기차입금명세서

(단위: 원)

구분 및 차입처		이자율(%)	당기말	전기말
합계		1.9	180,000,000,000	-
정부내장기차입금	소계	1.9	180,000,000,000	-
	정부내 장기에 수금	소계	180,000,000,000	-
		기금	1.9	180,000,000,000

3) 금융리스부채 연도별 상환계획 : 해당없음

4) 운용리스료 연도별 지급계획 : 해당없음

## 12. 출연비 명세서 : 해당없음

## 2. 농지관리기금

# 제1장 재무제표

## 1. 재정상태표

당기말 : 2021년 12월 31일 현재

전기말 : 2020년 12월 31일 현재

### 농지관리기금

	주석	2021	
<b>자산</b>			
<b>I. 유동자산</b>			<b>2,440,211,965,279</b>
1. 현금및현금성자산			470,704,888,442
1) 국고금		470,704,888,442	
2. 단기투자증권			50,300,500,000
1) 기타단기투자증권		50,300,500,000	
3. 미수채권		219,152,684,605	
1) 미수부담금수익		158,294,584,010	
2) 미수재 화및용역제공수익		30,469,314,354	
3) 미수이자수익		14,947,694,362	
4) 기타의미수금		15,441,091,879	
미수채권대손충당금		945,848,446	218,206,836,159
1) 미수부담금수익대손충당금		945,848,446	
4. 단기대여금	8.4)	1,699,710,778,656	
1) 단기융자금		484,337,778,656	
2) 정부내 단기에탁금		1,215,373,000,000	
단기대여금대손충당금	8.4)	6,375,638,154	1,693,335,140,502
1) 단기융자금대손충당금		6,375,638,154	
5. 기타유동자산			7,664,600,176
1) 재고자산		7,664,600,176	
<b>II. 투자자산</b>			<b>8,646,804,343,451</b>
1. 장기대여금	8.4)	7,897,586,199,337	
1) 장기융자금		6,794,952,199,337	
2) 정부내 장기예탁금		1,102,634,000,000	
장기대여금대손충당금	8.4)	358,699,353,310	7,538,886,846,027
1) 장기융자금대손충당금		358,699,353,310	

(단위: 원)

2020

		<b>1,477,697,080,560</b>
		290,459,696,824
290,459,696,824		-
	-	
248,469,160,123		
153,812,071,463		
70,083,774,567		
24,261,840,351		
311,473,742		
	811,032,143	247,658,127,980
811,032,143		
	946,279,429,714	
646,279,429,714		
300,000,000,000		
	14,365,047,773	931,914,381,941
14,365,047,773		
		7,664,873,815
	7,664,873,815	
		<b>8,903,159,440,112</b>
	7,936,016,032,572	
5,918,009,032,572		
2,018,007,000,000		
	263,026,035,957	7,672,989,996,615
263,026,035,957		

농지관리기금

		주식	2021	
2. 장기투자증권				1,107,917,497,424
1) 지분증권			1,107,917,497,424	
<b>III. 일반유형자산</b>				<b>3,411,754,863,417</b>
1. 토지	8.3)			1,231,744,225,888
2. 집기·비품·차량운반구	8.3)		108,534,550	
1) 사무용기기		70,644,550		
2) 운반건설기계및차량		37,890,000		
집기·비품·차량운반구감가상각누계액			48,665,183	59,869,367
1) 사무용기기감가상각누계액		37,219,378		
2) 운반건설기계및차량감가상각누계액		11,445,805		
3. 건설중인일반유형자산				2,179,950,768,162
1) 건설중인토지			2,179,950,768,162	
<b>IV. 사회기반시설</b>				<b>-</b>
<b>V. 무형자산</b>				<b>2,000</b>
1. 기타무형자산				2,000
<b>VI. 기타비유동자산</b>				<b>888,396,944,864</b>
1. 장기미수채권			888,397,948,561	
1) 장기미수부담금수익		791,144,163,941		
2) 장기미수재화및용역제공수익		53,780,448,412		
3) 장기미수이자수익		43,473,336,208		
장기미수채권대손충당금			1,003,697	888,396,944,864
1) 장기미수이자수익대손충당금		1,003,697		
<b>자산계</b>				<b>15,387,168,119,011</b>
<b>부채</b>				
<b>I. 유동부채</b>				<b>38,280,730,744</b>
1. 기타유동부채				38,280,730,744
1) 미지급금			-	
2) 예수금			22,451,478,826	
3) 선수금			2,149,156,360	
4) 미지급비용			13,680,095,558	
<b>II. 장기차입부채</b>				<b>-</b>
<b>III. 장기충당부채</b>				<b>225,120,662,819</b>



2020

		1,230,169,443,497	
	1,230,169,443,497		
		<b>3,158,712,315,500</b>	
		1,106,523,614,849	
	114,511,160		
76,621,160			
37,890,000			
	53,189,509	61,321,651	
46,479,978			
6,709,531			
		2,052,127,379,000	
	2,052,127,379,000		
		-	
		<b>2,000</b>	
		2,000	
		<b>524,095,014,967</b>	
	524,096,018,664		
407,670,084,669			
82,772,082,918			
33,653,851,077			
	1,003,697	524,095,014,967	
1,003,697			
		<b>14,063,663,853,139</b>	
		<b>46,509,933,815</b>	
		46,509,933,815	
	1,279,509,321		
	17,616,297,476		
	2,148,247,570		
	25,465,879,448		
		-	
		<b>201,231,579,667</b>	

농지관리기금

		주석	2021
1. 기타장기충당부채	3		225,120,662,819
1) 기타의기타장기충당부채			225,120,662,819
IV.기타비유동부채			-
부채계			<u>263,401,393,563</u>
순자산			
I .기본순자산			<u>1,919,728,131,733</u>
II .적립금 및 잉여금			<u>12,950,751,295,327</u>
III .순자산조정	7		<u>253,287,298,388</u>
순자산계			<u>15,123,766,725,448</u>
부채와순자산계			<u>15,387,168,119,011</u>

---

2020

---

	201,231,579,667
201,231,579,667	
	-
	<hr/>
	247,741,513,482
	<hr/>
	1,919,728,131,733
	<hr/>
	11,721,534,091,368
	<hr/>
	174,660,116,556
	<hr/>
	13,815,922,339,657
	<hr/>
	14,063,663,853,139
	<hr/>

## 2. 재정운영표

당기 : 2021년 1월 1일부터 2021년 12월 31일까지

전기 : 2020년 1월 1일부터 2020년 12월 31일까지

### 농지관리기금

	주석	2021		
		총원가	수익	순원가
<b>I. 프로그램순원가</b>		<b>381,389,742,267</b>	<b>(275,885,614,849)</b>	<b>105,504,127,418</b>
1. 농가경영안정		320,410,868,967	(167,254,086,909)	153,156,782,058
2. 농업인력육성및창업지원		10,536,607,399	(55,086,548,762)	(44,549,941,363)
3. 농업생산기반정비		10,038,941,189	(14,085,572,015)	(4,046,630,826)
4. 농촌복지및지역활성화		12,757,023,646	(14,766,250,295)	(2,009,226,649)
5. 국제협력협상		24,547,304,561	(24,693,156,868)	(145,852,307)
6. 농림축산식품행정지원		3,098,996,505	-	3,098,996,505
<b>II. 관리운영비</b>				<b>1,747,444,284</b>
1. 인건비				1,109,000,000
2. 경비				638,444,284
(1) 복리후생비				8,000,000
(2) 소모품비				185,471,000
(3) 인쇄비				-
(4) 세금과공과				91,685,000
(5) 지급보험료				-
(6) 피복비와급량비				1,930,000
(7) 유류비				739,000
(8) 수선유지비				9,031,000
(9) 여비교통비				12,887,000
(10) 업무추진비				15,257,000
(11) 감가상각비				10,444,284
(12) 연구개발비				303,000,000
<b>III. 비배분비용</b>				<b>153,205,303,413</b>
1. 대손상각비				134,816,303
2. 자산감액손실				149,648,511,747
3. 자산처분손실				8,000

(단위: 원)

2020		
총원가	수익	순원가
192,784,933,289	(171,959,890,887)	20,825,042,402
136,323,070,295	(111,340,889,154)	24,982,181,141
25,316,453,272	(28,268,167,710)	(2,951,714,438)
12,111,312,710	(16,512,473,186)	(4,401,160,476)
8,233,818,376	(14,060,744,238)	(5,826,925,862)
6,728,492,505	(1,777,616,599)	4,950,875,906
4,071,786,131	-	4,071,786,131
		<b>1,763,972,762</b>
		1,099,000,000
		664,972,762
		7,994,000
		195,975,000
		742,000
		74,025,000
		1,606,000
		1,658,000
		1,789,000
		10,202,000
		17,813,000
		15,196,000
		9,972,762
		328,000,000
		<b>198,518,506,481</b>
		36,144,897
		196,925,491,154
		-

농지관리기금

	주석	2021		
		총원가	수익	순원가
4.기타비용				3,421,967,363
<b>IV.비배분수익</b>				<b>79,008,300,379</b>
1.재화및용역제공수익				1,283,105,350
2.이자수익				40,695,953,780
3.자산처분이익				25,499,887,168
4.기타수익				11,529,354,081
<b>V.재정운영순원가( I + II + III - IV)</b>				<b>181,448,574,736</b>
<b>VI.비교환수익 등</b>				<b>1,410,665,778,695</b>
1.부담금수익				1,654,704,975,145
2.제재금수익				5,960,803,550
3.기타자원조달및이전				(250,000,000,000)
<b>VII.재정운영결과(V - VI)</b>				<b>(1,229,217,203,959)</b>

(단위: 원)

2020		
총원가	수익	순원가
		1,556,870,430
		<b>88,048,781,227</b>
		228,620,630
		38,381,620,710
		45,797,877,266
		3,640,662,621
		<b>133,058,740,418</b>
		<b>543,950,312,716</b>
		939,832,086,507
		4,118,226,209
		(400,000,000,000)
		<b>(410,891,572,298)</b>

### 3. 순자산변동표

당기 : 2021년 1월 1일부터 2021년 12월 31일까지 (V. ~ VIII.)

전기 : 2020년 1월 1일부터 2020년 12월 31일까지 (I. ~ IV.)

농지관리기금

---

주식

---

**I. 전기 기초순자산**

- 1. 보고금액

**II. 재정운영결과**

**III. 조정항목**

- 1. 투자증권평가손익
- 2. 자산재평가이익

**IV. 전기 기말순자산 (I - II + III)**

**V. 당기 기초순자산**

- 1. 보고금액

**VI. 재정운영결과**

**VII. 조정항목**

- 1. 투자증권평가손익
- 2. 자산재평가이익

7

7, 8.3)

**VIII. 당기 기말순자산 (V - VI + VII)**



(단위: 원)

기본순자산	적립금 및 잉여금	순자산조정	합계
1,919,728,131,733	11,310,642,519,070	163,280,509,784	13,393,651,160,587
1,919,728,131,733	11,310,642,519,070	163,280,509,784	13,393,651,160,587
	(410,891,572,298)		(410,891,572,298)
-	-	11,379,606,772	11,379,606,772
-	-	(12,850,542,841)	(12,850,542,841)
-	-	24,230,149,613	24,230,149,613
1,919,728,131,733	11,721,534,091,368	174,660,116,556	13,815,922,339,657
1,919,728,131,733	11,721,534,091,368	174,660,116,556	13,815,922,339,657
1,919,728,131,733	11,721,534,091,368	174,660,116,556	13,815,922,339,657
	(1,229,217,203,959)		(1,229,217,203,959)
-	-	78,627,181,832	78,627,181,832
-	-	(6,951,446,073)	(6,951,446,073)
-	-	85,578,627,905	85,578,627,905
1,919,728,131,733	12,950,751,295,327	253,287,298,388	15,123,766,725,448

## 제2장 재무제표에 대한 주석

### 1. 중요한 회계처리방법

#### ① 일반기준

첨부된 재무제표 및 부속서류는 「국가회계법」 제11조 제1항에 따른 국가회계기준에 따라 농지관리기금에서 작성한 것입니다.

## ② 현금및현금성자산

농지관리기금은 보통예금 및 큰 거래비용 없이 현금으로 전환이 용이하고 이자율 변동에 따른 가치변동의 위험이 중요하지 않은 금융상품을 취득 당시 만기일 또는 상환일이 3개월 이내인 상품을 현금 및 현금성 자산으로 처리하고 있습니다.

### ③ 수익의 정의 및 인식기준

농지관리기금 교환수익의 경우 수익창출 활동이 완료되고 그 금액을 합리적으로 측정할 수 있을 때 인식하고, 비교환수익의 경우 해당 수익에 대한 청구권이 발생하고 그 금액을 합리적으로 측정할 수 있을 때 인식하고 있습니다.

#### 농지보전부담금의 수익 인식

- 기금에서는 부담금을 부과하는 시점에서 농지보전부담금수익을 인식하고 있으며 기말시점에서 과거 경험을 통한 부과취소율로 충당부채 계상 및 수익에서 가감하고 있습니다.
- 미수부담금은 연령분석법으로 대손충당금을 설정하고 수익에서 차감하고 있습니다.
- 농지보전부담금 체납에 따른 가산금은 순수한 부담금 수익과의 구분을 통해 정확한 정보제공을 위해 별도의 계정으로 관리하고 있습니다.

#### 조성토지의 매출 인식

- 기금의 조성토지 매출은 사업시행자가 조성토지를 매각하는 시점에서 수익으로 인식하고 있습니다.

#### 이자수익 등의 인식

- 기금은 대여금, 매출채권 및 예금과 관련된 이자수익을 발생주의 원칙에 따라 인식하고 있으며, 완공된 조성토지의 분양 전 일시적 사용에 대한 임대료 등은 사업시행자가 부과하여 청구권이 발생하고 그 금액이 확정되었을 때 재화 및용역제공수익으로 인식하고 있습니다.

#### ④ 유가증권

농지관리기금은 자산운용을 위한 유가증권 구매시 총평균법을 적용하여 원가를 산정하고 자산의 분류기준에 따라 단기투자증권과 장기투자증권으로 구분함을 원칙으로 하고 있습니다.

단기투자증권은 만기가 1년 내 또는 1년 이내에 처분예정인 채무증권, 지분증권 및 기타단기투자증권을 포함하며, 장기투자증권은 만기가 1년 이상 또는 1년 이후에 처분예정인 채무증권, 지분증권 및 기타장기투자증권을 포함하도록 하고 있습니다.

채무증권은 상각 후 취득원가로 평가하며 지분증권과 기타 장·단기투자증권은 재정상태표일 현재 신뢰성 있게 공정가액을 측정할 수 있는 경우 공정가액으로 평가하고 장부가액과 공정가액의 차이 금액은 순자산 조정에 반영합니다. 다만 그러지 않을 시에는 취득원가로 평가합니다.

유가증권의 회수가능가액이 장부가액 미만으로 하락하고 그 하락이 장기간 계속되어 회복할 가능성이 없을 경우 장부가액과의 차액을 감액손실로 인식하고 재정운영순원가에 반영함을 원칙으로 합니다.

⑤ 채권 등의 평가

농지관리기금의 채권은 농지은행 및 해외농업개발지원사업 관련 대여금, 대단위 간척사업을 통한 조성토지 매각 및 사용에 따른 미수재화및용역제 공수익, 농지보전부담금 부과징수에 따른 미수부담금수익 등이 있습니다. 농지관리기금은 재정상태표일 현재의 대여금 잔액에 대하여 현금회수 흐름을 고려, 합리적이고 객관적인 기준에 따라 산출한 대손추산액을 대손충당금으로 설정하고 있습니다.

농지관리기금은 대여금 대손추산액 산출 시 사업별 과거 5개년 치 자료를 사용한 대손 경험률(규모화 등) 및 위험부담율(농지연금)을 기준으로 하고 있습니다.

⑥ 재고자산 등의 평가

농지관리기금의 재고자산은 농지조성을 위해 투입된 사업비로서 역사적 원가로 측정하고 있으며, 투자에 대한 회수율을 산정하여 재고자산을 순실현가능가액으로 평가하고 그 결과를 재화 및 용역제공원가에 가감하여 재정운영순원가에 반영하고 있습니다.

⑦ 일반유형자산 평가 및 감가상각방법

농지관리기금 일반유형자산의 취득원가는 해당 자산의 매입가에 취득부대비용을 가산한 금액으로 하고 있으며, 취득원가에서 아래의 추정내용연수와 상각방법에 따라 산정된 감가상각누계액을 차감하는 형식으로 재정상태표에 표시하고 있습니다.

일반유형자산의 내용연수를 연장하거나 가치를 실질적으로 증가시키는 지출은 자산의 증가로 처리하고, 원상으로 회복시키거나 능률 유지를 위한 지출은 비용으로 처리하고 있습니다.

간척농지는 과거 매각을 목적으로 조성, 준공 즉시 매각절차가 이루어져 재고자산으로 분류했으나 국가정책이 장기임대로 전환됨에 따라 2011년도부터 임대지구 및 미준공지구에 대하여 유형자산으로 대체하여 재평가를 하고 있습니다.

농지관리기금은 간척사업을 실시하고 있으며, 투자된 내역은 건설중인 자산으로 인식하고 있습니다. 투자누계액은 4,960,187백만원이며, 2021년도 손실경험율은 56.05%로 설정하여 감액손실율로 설정하여 감액손실누계액은 2,780,237백만원 설정하였습니다.

구분	내용연수	감가상각방법
집기·비품·차량운반구	3년 ~ 8년	정액법



⑧ 무형자산 평가 및 감가상각방법

농지관리기금은 2011년에 기금회계시스템을, 2012년에 자산운용시스템을 외부용역을 통하여 개발하는 데 투입한 비용을 무형자산으로 인식하였으며, 아래의 추정내용연수와 상각방법에 따라 자산에서 직접 차감하고 있습니다.

구분	내용연수	감가상각방법
기타 무형자산	5년	정액법

⑨ 자산의 감액 등

농지관리기금은 장기 계속사업인 대단위농업개발사업을 통해 간척사업을 실시하고 있으며 사업비로 투자된 내역은 건설중인자산으로 인식하고 있습니다.

장기간 대규모로 투입된 사업비는 간척농지 최종 준공 시 투입된 건설중인자산 원가보다 실제 조성되어 취득하게 되는 유형자산이 현저하게 적습니다.

이에 따라 준공 시 발생하는 비용의 적절한 기간 배분을 위하여 당해연도의 사업비로 투입되어 건설중인자산으로 인식한 부분에 대하여 유형자산 손실경험률을 적용하여 장부가액에서 직접 차감하여 회수가능가액으로 조정장부가액과 회수가능가액의 차액은 동 자산에 대한 감액손실의 과목으로 재정운영순원가에 반영하고 있으며, 당해연도와 직전연도의 감액내역은 다음과 같습니다.

(단위: 원)

구분	당기	전기	감액사유
건설중인자산	149,648,511,747	196,925,491,154	예상손실증가

다만, 감액한 자산의 회수가능가액이 차기 이후에 당해 자산이 감액되지 않았을 경우의 장부가액 이상으로 회복되는 경우 동 장부가액까지를 한도로 하여 동 자산에 대한 감액손실환입 과목으로 재정운영순원가에 반영하고 있습니다.

## ⑩ 자산재평가

농지관리기금은 일반유형자산 중 취득 이후 공정가액과 장부금액의 차이가 중요하게 발생한 경우 또는 국유재산 관리 총괄청이 일정 주기를 정하여 재평가하기로 한 자산의 경우 해당 자산을 재평가하고 있습니다.

재평가금액은 재평가기준일의 공정가액으로 하되, 해당 자산의 공정가액에 대한 합리적인 증거가 없는 경우에는 대체적인 평가방법을 사용하여 재평가금액을 측정하며 대체적인 평가방법으로 공신력 있는 기관의 공시가격이나 상각후대체원가법을 적용하고 있습니다.

자산을 재평가할 때 감가상각누계액이 있으면 기존의 감가상각누계액을 제거하며 장부금액이 재평가로 인하여 증가된 경우 그 증가액은 자산재평가이익(순자산조정)으로 인식하고, 재평가로 인하여 감소한 경우 그 감소액은 자산재평가손실로 인식하여 재정운영순원가에 반영하고 있습니다.

⑪ 충당부채, 우발부채 및 우발자산

농지관리기금은 지출의 시기 또는 금액은 불확실하지만 과거 사건이나 거래의 결과로 인하여 재정상태표일 현재 국가회계 실체가 부담하는 의무를 이행하기 위해 자원이 유출될 가능성이 높고 그 금액을 신뢰성 있게 추정할 수 있는 경우 그 손실금액을 장기충당부채로 계상하고 있습니다.

반품(부과취소·환급 등)이 빈번하게 발생하는 농지보전부담금을 부과시점에 인식함으로써 수익에 대한 과대인식 가능성이 존재함에 따라 농지전용허가자의 권리포기 등에 따른 적정 수익 성과평가를 위해 관련 충당부채를 설정하고 있습니다.

농지보전부담금의 당년도 부과액에 대한 익년도 이후 취소 또는 환급되는 금액을 과거 5개년 자료를 이용하여 반품(취소·환급)율을 구하고 충당부채를 계산하여 동액을 손익에 반영하고 있습니다.

또한, 과거사건은 발생하였으나 불확실한 미래사건의 발생여부에 의해서 그 존재여부가 확인되는 잠재적인 의무가 있는 경우 또는 과거사건이나 거래의 결과 현재의무가 존재하나 경제적 효익이 있는 자원의 유출 가능성이 매우 높지 않거나 당해 의무를 이행하여야 할 금액을 신뢰성 있게 추정할 수 없는 경우 우발부채로 주석 기재하고 있습니다.

그리고 우발자산은 자산으로 인식하지 아니하고, 경제적 효익의 유입가능성이 매우 높은 경우에만 그 내용을 주석에 표시하고 있습니다.

⑫ 기타 중요한 회계원칙 등

정책적 목적에 따라 저리로 제공하는 용자사업의 적정한 평가 및 원가산출을 위하여 용자회계준칙이 정하는 바에 따라 설정대상 용자금에 대해 현재가치를 평가하여 용자보조원가충당금을 설정하고 있습니다.

## 2. 장기차입부채 상환계획 : 해당없음

① 국채 : 해당없음

② 공채 : 해당없음

## 3. 장기충당부채

① 퇴직급여충당부채 : 해당없음

② 연금충당부채 : 해당없음

연금충당부채의 변동내용 : 해당없음

연금충당부채의 산정을 위하여 사용된 주요 보험수리적 가정 : 해당없음

③ 보험충당부채 : 해당없음

- 보험충당부채의 변동내역 : 해당없음

- 구상채권의 내용 및 대손충당금의 변동내역 : 해당없음

- 보험종류별 보험수익 및 보험비용 : 해당없음

④ 기타장기충당부채

(단위: 원)

구분	금액	
	당기말	전기말
기타의기타장기충당부채	225,120,662,819	201,231,579,667
합계	225,120,662,819	201,231,579,667

<1. 보증총당부채> : 해당없음

- 구상채권 및 대손충당금의 변동내역 : 해당없음
- 보증총당부채 변동내역 : 해당없음
- 보증종류별 지급보증 금액 : 해당없음

<2. 퇴직수당총당부채>

- 퇴직수당총당부채의 변동내용 : 해당없음
- 퇴직수당총당부채의 산정을 위하여 사용된 주요 보험수리적 가정 :  
해당없음

<3. 소송총당부채> : 해당없음

<4. 기타의기타장기총당부채>

(단위: 원)

구분	금 액	
	당기	전기
기초잔액(A)	201,231,579,667	205,349,805,876
증가액(B)	23,889,083,152	-
감소액(C)	-	4,118,226,209
조직개편으로인한증감(D)	-	-
기말잔액(E=A+B-C+D)	225,120,662,819	201,231,579,667

농지보전부담금의 해당연도 부과금액에 대하여 수익인식된 부담금 중 환급·부과 취소될 것으로 추정되는 금액을 과거 5개년간 경험률을 통해 총당부채를 설정하고 있습니다.

#### 4. 외화자산 및 외화부채 : 해당없음

#### 5. 우발사항 및 약정사항

##### ① 계류 중인 소송사건

- 전체 소송건수 및 소송가액

(단위: 건, 원)

구분	농지관리기금이 원고인 경우		농지관리기금이 피고인 경우	
	소송건수	소송가액	소송건수	소송가액
당기말	-	-	1	200,005,000
전기말	-	-	-	-

간척지 내 담수호 수문개폐로 인한 인근해역 염도 희석에 따른 새우 조망어업권 피해 손해배상청구소송

② 담보제공자산 : 해당없음

③ 파생상품 내역

■ 당해연도 : 해당없음

■ 직전연도 : 해당없음

④ 지급보증 : 해당없음

⑤ 중요한 계약 사항 요약 : 해당없음

⑥ 천재지변, 중대한 사고, 파업, 화재 등에 관한 내용과 결과 : 해당없음

⑦ 최소운영수입보장 내역(BTO 등) : 해당없음

⑧ 기타 우발부채에 대한 내용, 자원의 유출에 따른 재무적 영향 : 해당없음

⑨ 자원의 유입가능성이 매우 높은 우발자산 : 해당없음



## 6. 전기오류수정 및 회계처리방법의 변경

### ① 중대하지 아니한 전기오류수정

농지관리기금은 중대하지 아니한 전기오류수정에 대하여 전기오류수정이익 155백만원을 당기 재정운영표에 반영하였습니다. 전기오류수정이익은 비배분수익으로 반영하였습니다.

## 7. 순자산조정명세

구 분		전기말	
순자산조정 계		174,660,116,556	
투자증권평가손익	소계	8,169,443,497	
	단기투자증권	소계	-
		기타단기투자증권	-
	장기투자증권	소계	8,169,443,497
		지분증권	8,169,443,497
자산재평가이익		166,490,673,059	

(단위: 원)

증가	감소	조직개편	당기말
86,796,625,329	8,169,443,497	-	253,287,298,388
1,217,997,424	8,169,443,497	-	1,217,997,424
300,500,000	-	-	300,500,000
300,500,000	-	-	300,500,000
917,497,424	8,169,443,497	-	917,497,424
917,497,424	8,169,443,497	-	917,497,424
85,578,627,905	-	-	252,069,300,964

**8. 기타 재무제표에 중대한 영향을 미치는 사항과 재무제표의 이해를 위하여 필요한 사항**

1) 정부보관금 : 해당없음

2) 세입·세출외거래 : 해당없음

**3) 자산재평가**

**(1) 일반유형자산**

(단위: 원)

자산 종류	재평가액 추정방법 및 유의적 가정	재평가금액 (A+B-C)	재평가전 장부가액 (A)	평가증 (B)	평가감 (C)
토지	공시지가	1,231,744,225,888	1,146,165,597,983	85,578,627,905	-
일반유형자산합계		1,231,744,225,888	1,146,165,597,983	85,578,627,905	-

(1) 재평가기준일 : 2021년 12월 31일

(2) 공정가액으로 측정한 경우 전문성 있는 평가인의 참여 여부 : 매립으로 조성된 토지의 공시지가가 없는 경우, 인근 토지의 공시지가 평균을 통해 공정가액으로 측정함

(3) 해당 자산의 재평가금액 추정에 사용한 방법과 유의적인 가정 : 2021년 1월 1일 공시지가를 기준으로 함

(4) 재평가에 따라 순자산조정으로 인식한 금액과 손익으로 인식\*한 금액 : 재평가로 발생한 이익 85,578,627,905원을 순자산조정으로 인식함

**(2) 사회기반시설 : 해당없음**

#### 4) 용자사업

##### (1) 용자사업의 개요

- 농지관리기금은 영농규모적정화, 농업경쟁력강화, 경영위기에 처한 농가의 경영정상화, 농식품산업 해외진출지원 등을 위해 「한국농어촌공사 및 농지관리기금법」에 따라 용자사업을 수행하고 있습니다.
- 용자대상은 한국농어촌공사이며, 용자대상사업은 맞춤형농지지원사업, 경영회생지원농지매입사업, 농지연금사업, 농식품산업 해외진출지원사업입니다. 한국농어촌공사에서는 농지관리기금으로부터 지급받은 용자금을 용자대상 조건에 따라 실수요자에게 대여해 주고 있습니다.
- 농지매입비축사업에 대한 용자금은 만기 일자를 확정할 수 없는 사업 특성상 용자보조원가충당금 설정대상에서 제외하였습니다.

##### (2) 용자조건

용자사업명	사업기간	사업내용	용자대상	이자율(%)	용자기간
맞춤형농지지원	1990~계속	농지매매, 임대차, 교환분할사업, 공공임대용 농지매입	농업인, 농업법인	0%~1%	5~30년분할상환
경영회생지원	2006~계속	경영위기농가등 지원		1%	7~10년 임대종료시 일시상환
농지연금	2011~계속	고령농업인 연금지급		2%	-
해외농업개발	2009~계속	농식품산업 해외진출지원		2%	5년거치 10년분할상환

### (3) 용자사업의 규모

(단위: 원)

구분	금액	
	당기말	전기말
용자금	7,279,289,977,993	6,564,288,462,286
(용자보조원가총당금)	(365,074,991,464)	(277,391,083,730)
합계	6,914,214,986,529	6,286,897,378,556

#### - 용자사업 세부 현황

##### ■ 당해연도

(단위: 원)

용자사업명	기초용자금 잔액(A)	당기증가 (B)	당기감소 (C)	조직개편 (D)	기말용자금잔액 (E=A+B-C+D)	(용자보조 원가총당금)
맞춤형농지지원	3,532,786,727,474	770,344,000,000	184,106,967,415	-	4,119,023,760,059	(61,097,220,469)
경영회생지원	2,413,629,334,933	297,895,000,000	280,036,947,890	-	2,431,487,387,043	(299,571,344,472)
농지연금	531,372,399,879	184,815,000,000	61,382,568,988	-	654,804,830,891	(3,241,279,877)
해외농업개발	86,500,000,000	6,870,000,000	19,396,000,000	-	73,974,000,000	(1,165,146,646)
합계	6,564,288,462,286	1,259,924,000,000	544,922,484,293	-	7,279,289,977,993	(365,074,991,464)

##### ■ 직전연도

(단위: 원)

용자사업명	기초용자금 잔액(A)	당기증가 (B)	당기감소 (C)	조직개편 (D)	기말용자금잔액 (E=A+B-C+D)	(용자보조 원가총당금)
맞춤형농지지원	3,074,317,178,250	632,532,713,260	174,063,164,036	-	3,532,786,727,474	(97,779,920,338)
경영회생지원	2,364,216,949,486	278,777,129,590	229,364,744,143	-	2,413,629,334,933	(176,012,941,666)
농지연금	395,866,154,365	176,722,355,810	41,216,110,296	-	531,372,399,879	(4,799,747)
해외농업개발	93,250,000,000	13,139,000,000	19,889,000,000	-	86,500,000,000	(3,593,421,979)
합계	5,927,650,282,101	1,101,171,198,660	464,533,018,475	-	6,564,288,462,286	(277,391,083,730)

(4) 용자보조비용

(단위 : 원)

구분	당기	전기
용자보조비용	253,277,696,097	82,860,499,210

(5) 그밖에 중요하다고 판단한 사항

5) 사회보험사업 : 해당없음

6) 정부조직 개편 : 해당 없음

7) 기타 사항 : 해당없음



### **제3장 필수보충정보**

**1. 유산자산의 종류, 수량 및 관리상태 : 해당없음**

② 유산자산취득비 및 유산자산수선유지비 : 해당없음

**2. 연금보고서 : 해당없음**

② 국민연금과 사립학교교직원연금의 경우 : 해당없음

**3. 보험보고서 : 해당없음**

**4. 사회보험보고서 : 해당없음**

## 5. 총잉여금 · 재정운영결과조정표

2021

I. 총잉여금(*)		-
II. 차이항목		1,229,217,203,959
1. 자산·부채의 증감	1,264,082,618,007	
(1) 현금및현금성자산 증가(감소)	180,245,191,618	
(2) 금융상품의 증가(감소)	-	
(3) 투자증권의 증가(감소)	(65,000,000,000)	
(4) 대여금의 증가(감소)	649,444,199,848	
(5) 일반유형자산의 증가(감소)	338,631,628,106	
(6) 기타자산의 증가(감소)	(113,928,183,080)	
(7) 기타부채의 감소(증가)	274,689,781,515	
2. 발생주의 기간수익·비용차이	(34,865,414,048)	
(1) 부담금수익 차이	182,606,785,943	
(2) 재화및용역제공수익 차이	30,469,314,354	
(3) 이자수익 차이	14,947,694,362	
(4) 기타수익 차이	22,392,537,952	
(5) 감가상각비 차이	(10,444,284)	
(6) 대손상각비 차이	(3,384,872,724)	
(7) 기타이전비용 차이	(204,121,728,431)	
(8) 자산감액손실 차이	(149,648,511,747)	
(9) 기타비용 차이	71,883,810,527	
III. 재정운영결과(I + II)		1,229,217,203,959

(단위: 원)

---

2020

---

-

**410,891,572,298**

**889,641,390,504**

(146,354,295,929)

(50,000,000,000)

(570,000,000,000)

1,182,595,868,554

395,594,217,714

(158,583,554,333)

236,389,154,498

**(478,749,818,206)**

(268,454,597,795)

70,083,774,567

24,261,840,351

311,473,742

(9,972,762)

(36,144,897)

(82,788,992,050)

(196,925,491,154)

(25,191,708,208)

**410,891,572,298**

---

(\*) 총잉여금

(단위: 원)

	2021	2020
I. 세입(수입)	4,078,628,254,510	4,122,251,216,780
II. 세출(지출)	(4,078,628,254,510)	(4,122,251,216,780)
III. 총잉여금(I + II)	-	-

## 6. 수익 · 비용 성질별 재정운영표

(단위: 원)

	2021	2020
<b>I. 프로그램총원가</b>	<b>381,389,742,267</b>	<b>192,784,933,289</b>
1.재화및용역제공원가	273,639	1,200,435
2.세금과공과	2,526,000,000	542,016,000
3.보전비	3,500,000	2,995,665,480
4.보조비	122,332,216,110	106,385,552,164
5.기타이전비용	253,277,696,097	82,860,499,210
6.대손상각비	3,250,056,421	-
<b>II. 프로그램수익</b>	<b>275,885,614,849</b>	<b>171,959,890,887</b>
1.재화및용역제공수익	10,698,855,296	10,504,657,178
2.이자수익	165,751,530,568	120,001,075,796
3.기타수익	99,435,228,985	41,454,157,913
<b>III. 관리운영비</b>	<b>1,747,444,284</b>	<b>1,763,972,762</b>
1.인건비	1,109,000,000	1,099,000,000
2.복리후생비	8,000,000	7,994,000
3.소모품비	185,471,000	195,975,000
4.인쇄비	-	742,000
5.세금과공과	91,685,000	74,025,000
6.지급보험료	-	1,606,000
7.피복비와급량비	1,930,000	1,658,000
8.유류비	739,000	1,789,000
9.수선유지비	9,031,000	10,202,000
10.여비교통비	12,887,000	17,813,000
11.업무추진비	15,257,000	15,196,000
12.감가상각비	10,444,284	9,972,762
13.연구개발비	303,000,000	328,000,000
<b>IV. 비배분비용</b>	<b>153,205,303,413</b>	<b>198,518,506,481</b>
1.대손상각비	134,816,303	36,144,897
2.자산감액손실	149,648,511,747	196,925,491,154
3.자산처분손실	8,000	-
4.기타비용	3,421,967,363	1,556,870,430
<b>V. 비배분수익</b>	<b>79,008,300,379</b>	<b>88,048,781,227</b>
1.재화및용역제공수익	1,283,105,350	228,620,630

(단위: 원)

	2021	2020
2. 이자수익	40,695,953,780	38,381,620,710
3. 자산처분이익	25,499,887,168	45,797,877,266
4. 기타수익	11,529,354,081	3,640,662,621
<b>VI. 재정운영순원가 ( I - II + III + IV - V )</b>	<b>181,448,574,736</b>	<b>133,058,740,418</b>
<b>VII. 비교환수익 등</b>	<b>1,410,665,778,695</b>	<b>543,950,312,716</b>
1. 부담금수익	1,654,704,975,145	939,832,086,507
2. 제재금수익	5,960,803,550	4,118,226,209
3. 기타재원조달및이전	(250,000,000,000)	(400,000,000,000)
<b>VIII. 재정운영결과 (VI - VII)</b>	<b>(1,229,217,203,959)</b>	<b>(410,891,572,298)</b>

7. 그 밖에 재무제표에는 반영되지 아니하였으나 중요하다고 판단되는 정보

1) 감가상각대체 사회기반시설 : 해당없음

2) 하천 토지 중 가격평가 제외자산 현황 : 해당없음

3) 국유재산 위탁개발사업 현황 : 해당없음

4) 기타 사항 : 해당없음

## 제4장 부속명세서

### 1. 현금및현금성자산명세서

(단위: 원)

계정과목	구분	금액	
		당기말	전기말
합계		470,704,888,442	290,459,696,824
국고금	소계	470,704,888,442	290,459,696,824
	한국은행국가예금	-	2,889,924,600
	기타국고금	470,704,888,442	287,569,772,224

### 2. 금융상품명세서 : 해당없음



### 3. 단기투자증권명세서

(단위: 원)

구 분	당기말	전기말
합계	50,300,500,000	-
기타단기투자증권	50,300,500,000	-

1) 채무증권명세서 : 해당없음

## 2) 지분증권 및 기타단기투자증권명세서

구 분		취득가액	
		당기말	전기말
합계		50,000,000,000	-
기타단기투자증권	소계	50,000,000,000	-
	기타지분증권	50,000,000,000	-

(단위: 원)

장부가액		투자증권 평가손익 (누계)		투자증권 감액손실 (누계)	
당기말	전기말	당기말	전기말	당기말	전기말
50,300,500,000	-	300,500,000	-	-	-
50,300,500,000	-	300,500,000	-	-	-
50,300,500,000	-	300,500,000	-	-	-

#### 4. 장기투자증권명세서

(단위: 원)

구 분	당기말	전기말
합계	1,107,917,497,424	1,230,169,443,497
지분증권	1,107,917,497,424	1,230,169,443,497

1) 채무증권명세서 : 해당없음

## 2) 지분증권 및 기타장기투자증권명세서

구 분		취득가액	
		당기말	전기말
합계		1,107,000,000,000	1,222,000,000,000
지분증권	소계	1,107,000,000,000	1,222,000,000,000
	기타지분증권	10,000,000,000	125,000,000,000
	출자금	1,097,000,000,000	1,097,000,000,000

### ① 출자금명세서

출자대상기관	취득가액	
	당기말	전기말
합계	1,097,000,000,000	1,097,000,000,000
새만금개발공사	1,097,000,000,000	1,097,000,000,000

(단위: 원)

장부가액		투자증권 평가손익 (누계)		투자증권 감액손실 (누계)	
당기말	전기말	당기말	전기말	당기말	전기말
1,107,917,497,424	1,230,169,443,497	917,497,424	8,169,443,497	-	-
1,107,917,497,424	1,230,169,443,497	917,497,424	8,169,443,497	-	-
10,917,497,424	133,169,443,497	917,497,424	8,169,443,497	-	-
1,097,000,000,000	1,097,000,000,000	-	-	-	-

(단위: 원)

장부가액		투자증권 평가손익 (누계)		투자증권 감액손실 (누계)		당기배당금 수익
당기말	전기말	당기말	전기말	당기말	전기말	
1,097,000,000,000	1,097,000,000,000					
1,097,000,000,000	1,097,000,000,000					

## 5. 미수채권명세서

### 1) 단기미수채권잔액명세서

(단위: 원)

구 분		금 액	
		당기말	전기말
합계	A. 미수채권	219,152,684,605	248,469,160,123
	B. (현재가치 할인차금)	-	-
	C. (대손충당금)	(945,848,446)	(811,032,143)
	D. 장부가액 (A+B+C)	218,206,836,159	247,658,127,980
미수부담금수익	A. 미수부담금수익	158,294,584,010	153,812,071,463
	B. (현재가치 할인차금)	-	-
	C. (대손충당금)	(945,848,446)	(811,032,143)
	D. 장부가액 (A+B+C)	157,348,735,564	153,001,039,320
미수재 화및용역제공수익	A. 미수재 화및용역제공수익	30,469,314,354	70,083,774,567
	B. (현재가치 할인차금)	-	-
	C. (대손충당금)	-	-
	D. 장부가액 (A+B+C)	30,469,314,354	70,083,774,567
미수이자수익	A. 미수이자수익	14,947,694,362	24,261,840,351
	B. (현재가치 할인차금)	-	-
	C. (대손충당금)	-	-
	D. 장부가액 (A+B+C)	14,947,694,362	24,261,840,351
기타의미수금	A. 기타의미수금	15,441,091,879	311,473,742
	B. (현재가치 할인차금)	-	-
	C. (대손충당금)	-	-
	D. 장부가액 (A+B+C)	15,441,091,879	311,473,742



2) 장기미수채권잔액명세서

(단위: 원)

구 분		금 액	
		당기말	전기말
합계	A. 장기미수채권	888,397,948,561	524,096,018,664
	B. (현재가치할인차금)	-	-
	C. (대손충당금)	(1,003,697)	(1,003,697)
	D. 장부가액 (A+B+C)	888,396,944,864	524,095,014,967
장기미수부담금수익	A. 장기미수부담금수익	791,144,163,941	407,670,084,669
	B. (현재가치할인차금)	-	-
	C. (대손충당금)	-	-
	D. 장부가액 (A+B+C)	791,144,163,941	407,670,084,669
장기미수재화및용역제공수익	A. 장기미수재화및용역제공수익	53,780,448,412	82,772,082,918
	B. (현재가치할인차금)	-	-
	C. (대손충당금)	-	-
	D. 장부가액 (A+B+C)	53,780,448,412	82,772,082,918
장기미수이자수익	A. 장기미수이자수익	43,473,336,208	33,653,851,077
	B. (현재가치할인차금)	-	-
	C. (대손충당금)	(1,003,697)	(1,003,697)
	D. 장부가액 (A+B+C)	43,472,332,511	33,652,847,380

## 6. 대여금명세서

### 1) 단기대여금명세서

(단위: 원)

구분		이자율 (%)	당기말	전기말
합계			1,693,335,140,502	931,914,381,941
정부내단기예탁금	소계		1,215,373,000,000	300,000,000,000
	기금	0.7~2.4	1,215,373,000,000	300,000,000,000
단기용자금		0~2	484,337,778,656	646,279,429,714
단기대여금대손총당금	소계		(6,375,638,154)	(14,365,047,773)
	(단기용자금대손총당금)		(6,375,638,154)	(14,365,047,773)

2) 장기대여금명세서

(단위: 원)

구분		이자율 (%)	당기말	전기말
합계			7,538,886,846,027	7,672,989,996,615
정부내장기예탁금	소계		1,102,634,000,000	2,018,007,000,000
	기금	0.7~2.4	1,102,634,000,000	2,018,007,000,000
장기용자금		0~2	6,794,952,199,337	5,918,009,032,572
장기대여금대손충당금	소계		(358,699,353,310)	(263,026,035,957)
	(장기용자금대손충당금)		(358,699,353,310)	(263,026,035,957)

## 7. 일반유형자산명세서

### 1) 당해연도 증감명세서

과목	기초장부가액	증감내역			
		취득 /자본적지출	대체	처분	감가 상각
합계	3,158,712,315,500	369,036,274,909	-	(91,593,497,957)	(10,444,284)
토지	1,106,523,614,849	-	-	(38,115,957)	-
집기·비품·차량운반구	61,321,651	9,000,000	-	(8,000)	(10,444,284)
건설중인일반유형자산	2,052,127,379,000	369,027,274,909	-	(91,555,374,000)	-

### 2) 직전연도 증감명세서

과목	기초 장부가액	증감내역			
		취득/ 자본적지출	대체	처분	감가 상각
합계	2,984,283,711,315	351,132,942,000	-	(3,999,023,512)	(9,972,762)
토지	1,082,732,536,748	-	-	(439,071,512)	-
집기·비품·차량운반구	62,352,413	8,942,000	-	-	(9,972,762)
건설중인일반유형자산	1,901,488,822,154	351,124,000,000	-	(3,559,952,000)	-

### 3) 보유토지의 공시지가

구분	당기말	
	면적 (㎡)	장부가액
토지(공시지가존재)	110,114,144.00	1,231,744,225,888

### 4) 금융리스자산 명세서 : 해당없음

### 5) 건설중인일반유형자산 명세서

(단위 : 원)

과목	당기말	전기말
합계	2,179,950,768,162	2,052,127,379,000
건설중인토지	2,179,950,768,162	2,052,127,379,000

(단위 : 원)

			기말 장부가액	기말잔액		
감액 /환입	조직 개편	기타 증감		감가상각 누계액	사용 수익권	재평가이익
(149,648,511,747)	-	125,258,726,996	3,411,754,863,417	48,665,183	-	252,069,300,964
-	-	125,258,726,996	1,231,744,225,888	-	-	252,069,300,964
-	-	-	59,869,367	48,665,183	-	-
(149,648,511,747)	-	-	2,179,950,768,162	-	-	-

(단위 : 원)

			기말 장부가액	기말잔액		
감액 /환입	조직 개편	기타증감		감가상각 누계액	사용수익권	재평가이익
(196,925,491,154)	-	24,230,149,613	3,158,712,315,500	53,189,509	-	166,490,673,059
-	-	24,230,149,613	1,106,523,614,849	-	-	166,490,673,059
-	-	-	61,321,651	53,189,509	-	-
(196,925,491,154)	-	-	2,052,127,379,000	-	-	-

(단위 : 원)

전기말			
공시지가	면적(m <sup>2</sup> )	장부가액	공시지가
1,231,744,225,888	102,018,411.00	1,106,523,614,849	1,106,523,614,849

## 8. 사회기반시설명세서

### 1) 사회기반시설 증감명세서

#### (1) 도로 증감명세서

- ① 당해연도 증감명세서 : 해당없음
- ② 직전연도 증감명세서 : 해당없음

#### (2) 철도 증감명세서

- ① 당해연도 증감명세서 : 해당없음
- ② 직전연도 증감명세서 : 해당없음

#### (3) 항만 증감명세서

- ① 당해연도 증감명세서 : 해당없음
- ② 직전연도 증감명세서 : 해당없음

#### (4) 댐 증감명세서

- ① 당해연도 증감명세서 : 해당없음
- ② 직전연도 증감명세서 : 해당없음

#### (5) 공항 증감명세서

- ① 당해연도 증감명세서 : 해당없음
- ② 직전연도 증감명세서 : 해당없음

#### (6) 하천 증감명세서

- ① 당해연도 증감명세서 : 해당없음
- ② 직전연도 증감명세서 : 해당없음

**(7) 상수도 증감명세서**

- ① 당해연도 증감명세서 : 해당없음
- ② 직전연도 증감명세서 : 해당없음

**(8) 국가어항 증감명세서**

- ① 당해연도 증감명세서 : 해당없음
- ② 직전연도 증감명세서 : 해당없음

**(9) 기타사회기반시설 증감명세서**

- ① 당해연도 증감명세서 : 해당없음
- ② 직전연도 증감명세서 : 해당없음

**2) 건설중인사회기반시설명세서 : 해당없음**

## 9. 무형자산명세서

### 1) 당해연도 증감명세서

내역	기초장부가액	취득/자본적지출	처분
합계	2,000	-	-
기타무형자산	2,000	-	-

### 2) 직전연도 증감명세서

내역	기초장부가액	취득/자본적지출	처분
합계	2,000	-	-
기타무형자산	2,000	-	-



(단위: 원)

감가상각	감액/환입	조직개편	기타증감	기말장부가액
-	-	-	-	2,000
-	-	-	-	2,000

(단위: 원)

감가상각	감액/환입	조직개편	기타증감	기말장부가액
-	-	-	-	2,000
-	-	-	-	2,000

## 10. 국채및공채명세서

- 1) 단기국채및공채명세서 : 해당없음
- 2) 장기국채및공채명세서 : 해당없음

## 11. 차입금명세서

- 1) 단기차입금명세서 : 해당없음
- 2) 장기차입금명세서 : 해당없음
- 3) 금융리스부채 연도별 상환계획 : 해당없음
- 4) 운용리스료 연도별 지급계획 : 해당없음

## 12. 출연비 명세서 : 해당없음

### 3. 축산발전기금

# 제1장 재무제표

## 1. 재정상태표

당기말 : 2021년 12월 31일 현재

전기말 : 2020년 12월 31일 현재

### 축산발전기금

	주석	2021	
<b>자산</b>			
<b>I. 유동자산</b>			<b>522,311,645,505</b>
1. 현금및현금성자산			31,143,868,991
1) 국고금		31,143,868,991	
2. 미수채권		4,051,212,111	
1) 미수이자수익	3,020,387,900		
2) 미수기타수익	977,457,910		
3) 기타의미수금	53,366,301		
미수채권대손충당금		12,452,137	4,038,759,974
1) 기타의미수금대손충당금	12,452,137		
3. 단기대여금	8.4)	407,993,616,460	
1) 단기용자금	407,993,616,460		
단기대여금대손충당금	8.4)	5,268,554,483	402,725,061,977
1) 단기용자금대손충당금	5,268,554,483		
4. 기타유동자산			84,403,954,563
1) 재고자산		84,163,954,563	
2) 지급보증금		240,000,000	
<b>II. 투자자산</b>			<b>637,615,636,759</b>
1. 장기대여금	8.4)	654,175,762,050	
1) 장기용자금	654,175,762,050		
장기대여금대손충당금	8.4)	16,560,125,291	637,615,636,759
1) 장기용자금대손충당금	16,560,125,291		
<b>III. 일반유형자산</b>			<b>214,849,363,790</b>
1. 토지	8.3)		160,552,748,047
2. 건물	8.3)	32,835,196,798	
건물감가상각누계액		752,205,478	32,082,991,320

(단위: 원)

2020

		<b>504,563,391,674</b>
		45,536,665,687
	45,536,665,687	
	3,900,177,882	
3,855,625,000		
-		
44,552,882		
	-	3,900,177,882
	377,455,742,620	
377,455,742,620		
	4,431,039,945	373,024,702,675
4,431,039,945		
		82,101,845,430
	82,042,386,430	
	59,459,000	
		<b>699,768,162,462</b>
	713,196,119,840	
713,196,119,840		
	13,427,957,378	699,768,162,462
13,427,957,378		
		<b>238,817,136,243</b>
		140,764,682,173
	106,338,606,001	
	28,327,931,473	78,010,674,528

축산발전기금

	주석	2021	
3. 구축물	8.3)	8,634,742,365	
구축물감가상각누계액		7,091,152,418	1,543,589,947
4. 기계장치	8.3)	7,900,864,374	
1) 이동성기계장치	7,900,864,374		
기계장치감가상각누계액		5,382,028,991	2,518,835,383
1) 이동성기계장치감가상각누계액	5,382,028,991		
5. 집기·비품·차량운반구	8.3)	9,206,721,480	
1) 전기통신기기	328,865,830		
2) 사무용기기	686,233,887		
3) 사무용집기	64,040,450		
4) 운반건설기계및차량	8,127,581,313		
집기·비품·차량운반구감가상각누계액		7,111,650,785	2,095,070,695
1) 전기통신기기감가상각누계액	316,570,435		
2) 사무용기기감가상각누계액	560,942,503		
3) 사무용집기감가상각누계액	46,619,467		
4) 운반건설기계및차량감가상각누계액	6,187,518,380		
6. 기타일반유형자산	8.3)	35,792,084,635	
1) 입목	1,657,310,000		
2) 기타의기타일반유형자산	34,134,774,635		
기타일반유형자산감가상각누계액		19,735,956,237	16,056,128,398
1) 기타의기타일반유형자산감가상각누계액	19,735,956,237		
<b>IV.사회기반시설</b>			-
<b>V.무형자산</b>			<b>28,698,561</b>
1. 소프트웨어			28,698,561
1) 내부개발소프트웨어		2,000	
2) 외부구입소프트웨어		28,696,561	
<b>VI.기타비유동자산</b>			<b>658,015,000</b>
1. 기타의기타비유동자산			658,015,000
1) 장기지급보증금		658,015,000	
<b>자산계</b>			<b>1,375,463,359,615</b>
<b>부채</b>			
<b>I.유동부채</b>			<b>572,574,749</b>

(단위: 원)

2020		
	10,215,618,454	
	9,004,591,377	1,211,027,077
	<u>7,536,126,226</u>	
7,536,126,226		
	4,906,285,701	2,629,840,525
	<u>4,906,285,701</u>	
4,906,285,701		
	9,180,872,458	
336,290,830		
669,375,365		
64,040,450		
8,111,165,813		
	7,015,403,479	2,165,468,979
	<u>314,783,451</u>	
	534,854,341	
	42,615,448	
6,123,150,239		
	32,777,938,763	
220,882,391		
32,557,056,372		
	18,742,495,802	14,035,442,961
	<u>18,742,495,802</u>	
18,742,495,802		
		-
		<u>39,496,185</u>
		39,496,185
	2,000	
	39,494,185	
		<u>638,556,000</u>
		638,556,000
	638,556,000	
		<u>1,443,826,742,564</u>
		<u>6,119,660</u>

축산발전기금

	주석	2021
1. 기타유동부채		572,574,749
1) 미지급금		7,502,630
2) 미지급비용		560,969,081
3) 선수수익		4,103,038
<b>II. 장기차입부채</b>		<b>255,350,000,000</b>
1. 장기차입금	2	255,350,000,000
1) 정부내 장기차입금		255,350,000,000
<b>III. 장기충당부채</b>		<b>-</b>
<b>IV. 기타비유동부채</b>		<b>-</b>
부채계		<b>255,922,574,749</b>
<b>순자산</b>		
I. 기본순자산		4,012,519,954,140
II. 적립금 및 잉여금		(3,036,596,601,273)
III. 순자산조정	7	143,617,431,999
순자산계		<b>1,119,540,784,866</b>
부채와순자산계		<b>1,375,463,359,615</b>



---

2020

---

	6,119,660
2,290,400	
-	
3,829,260	
	-
	-
-	
	-
	-
	6,119,660
	<hr/>
	4,012,519,954,140
	<hr/>
	(2,686,082,551,683)
	<hr/>
	117,383,220,447
	<hr/>
	1,443,820,622,904
	<hr/>
	1,443,826,742,564
	<hr/>

## 2. 재정운영표

당기 : 2021년 1월 1일부터 2021년 12월 31일까지

전기 : 2020년 1월 1일부터 2020년 12월 31일까지

### 축산발전기금

	주석	2021		
		총원가	수익	순원가
<b>I. 프로그램순원가</b>		<b>628,505,130,621</b>	<b>(112,207,773,640)</b>	<b>516,297,356,981</b>
1. 축산업진흥		540,329,580,046	(109,357,145,170)	430,972,434,876
2. 축산물안전관리		88,175,550,575	(2,850,628,470)	85,324,922,105
<b>II. 관리운영비</b>				<b>1,346,483,548</b>
1. 인건비				871,036,800
2. 경비				475,446,748
(1) 복리후생비				152,791,360
(2) 소모품비				11,595,712
(3) 인쇄비				16,735,040
(4) 광고선전비				26,217,600
(5) 지급수수료				28,017,176
(6) 세금과공과				5,306,048
(7) 피복비와급량비				6,120,000
(8) 지급임차료				128,160,000
(9) 유류비				459,200
(10) 수선유지비				2,093,600
(11) 여비교통비				2,470,680
(12) 업무추진비				18,175,736
(13) 외주용역비				72,870,400
(14) 감가상각비				4,434,196
(15) 자산처분손실				-
(16) 연구개발비				-
<b>III. 비배분비용</b>				<b>962,355,141</b>
1. 이자비용				962,355,141
<b>IV. 비배분수익</b>				<b>549,995,010</b>
1. 이자수익				549,995,010

(단위: 원)

2020		
총원가	수익	순원가
453,128,752,587	(78,466,502,752)	374,662,249,835
365,518,554,902	(76,489,328,002)	289,029,226,900
87,610,197,685	(1,977,174,750)	85,633,022,935
		<b>1,329,597,944</b>
		829,713,869
		499,884,075
		145,670,299
		10,799,874
		11,869,192
		25,515,622
		28,246,683
		5,140,321
		5,732,870
		126,676,667
		926,748
		2,617,352
		12,253,595
		23,761,332
		67,934,119
		5,057,940
		5,535
		27,675,926
		-
		-
		<b>1,794,929,616</b>
		1,166,891,896

축산발전기금

	주식	2021	
	총원가	수익	순원가
2.자산처분이익			-
3.기타수익			-
<b>V.재정운영순원가( I + II + III - IV)</b>			<b>518,056,200,660</b>
<b>VI.비교환수익 등</b>			<b>4,125,151,070</b>
1.부담금수익			4,121,279,670
2.제재금수익			3,871,400
3.기타자원조달및이전			-
<b>VII.재정운영결과(V - VI)</b>			<b>513,931,049,590</b>

(단위: 원)

2020		
총원가	수익	순원가
		471,065,120
		156,972,600
		<b>374,196,918,163</b>
		<b>96,346,442,140</b>
		2,328,222,750
		217,097,450
		93,801,121,940
		<b>277,850,476,023</b>

### 3. 순자산변동표

당기 : 2021년 1월 1일부터 2021년 12월 31일까지 (V. ~ VIII.)

전기 : 2020년 1월 1일부터 2020년 12월 31일까지 (I. ~ IV.)

축산발전기금

---

주석

---

#### I. 전기 기초순자산

1. 보고금액

#### II. 재정운영결과

#### III. 조정항목

1. 투자증권평가손익
2. 자산재평가이익
3. 기타순자산의증감

#### IV. 전기 기말순자산 (I - II + III)

#### V. 당기 기초순자산

1. 보고금액

#### VI. 재정운영결과

#### VII. 조정항목

1. 자산재평가이익 7, 8.3)
2. 기타순자산의증감 7

#### VIII. 당기 기말순자산 (V - VI + VII)

(단위: 원)

기본순자산	적립금 및 잉여금	순자산조정	합계
4,012,519,954,140	(2,554,786,075,660)	128,624,609,561	1,586,358,488,041
4,012,519,954,140	(2,554,786,075,660)	128,624,609,561	1,586,358,488,041
	277,850,476,023		277,850,476,023
-	146,554,000,000	(11,241,389,114)	135,312,610,886
-	-	(68,721,266)	(68,721,266)
-	-	(11,172,667,848)	(11,172,667,848)
-	146,554,000,000	-	146,554,000,000
4,012,519,954,140	(2,686,082,551,683)	117,383,220,447	1,443,820,622,904
4,012,519,954,140	(2,686,082,551,683)	117,383,220,447	1,443,820,622,904
	513,931,049,590		513,931,049,590
-	163,417,000,000	26,234,211,552	189,651,211,552
-	-	26,234,211,552	26,234,211,552
-	163,417,000,000	-	163,417,000,000
4,012,519,954,140	(3,036,596,601,273)	143,617,431,999	1,119,540,784,866

## 제2장 재무제표에 대한 주석

### 1. 중요한 회계처리방법

#### ① 일반기준

첨부된 재무제표 및 부속서류는 국가회계법 제11조 제1항의 규정에 따른 국가회계기준에 따라 축산발전기금에서 작성한 것입니다.

#### ② 현금및현금성자산

보통예금 및 큰 거래비용 없이 현금으로 전환이 용이하고, 이자율 변동에 따른 가치변동의 위험이 중요하지 않은 금융상품으로서 취득 당시 만기일 또는 상환일이 3개월 이내인 것을 현금및현금성자산으로 처리하고 있습니다.



③ 수익의 정의 및 인식기준

축산발전기금의 교환수익의 경우 수익창출활동이 완료되고 그 금액을 합리적으로 측정할 수 있을 때 인식하고, 비교환수익의 경우 해당 수익에 대한 청구권이 발생하고 그 금액을 합리적으로 측정할 수 있을 때 인식하고 있습니다.

#### ④ 유가증권

유가증권은 총평균법을 적용하여 원가를 산정하고 있으며, 자산의 분류기준에 따라 단기투자증권과 장기투자증권으로 구분하고 있습니다. 단기투자증권은 재정상태표일 현재 만기가 1년 이내 도래하거나 또는 1년 이내에 처분 예정인 채무증권, 지분증권 및 기타단기투자증권을 포함하며, 장기투자증권은 재정상태표일 현재 만기가 1년을 초과하거나 1년 후에 처분예정인 채무증권, 지분증권 및 기타장기투자증권을 포함하고 있습니다.

채무증권은 상각후취득원가로 평가하며 지분증권과 기타장·단기투자증권은 취득원가로 평가하고 있습니다. 다만, 투자목적의 장·단기투자증권의 경우에는 재정상태표일 현재 신뢰성 있게 공정가액을 측정할 수 있으면 공정가액으로 평가하며 장부가액과 공정가액의 차이금액은 순자산조정에 반영하고 있습니다.

유가증권의 회수가능가액이 장부가액 미만으로 하락하고 그 하락이 장기간 계속되어 회복할 가능성이 없을 경우 장부가액과의 차액을 감액손실로 인식하고 재정운영순원가에 반영하고 있습니다.

⑤ 채권 등의 평가

축산발전기금의 재정상태표일 현재의 미수채권 잔액에 대하여 합리적이고 객관적인 기준에 따라 산출한 대손추산액을 대손충당금으로 설정하고 있습니다.

⑥ 재고자산 등의 평가

축산발전기금의 재고자산의 수량은 계속기록법과 정기적으로 실시하는 실지재고조사에 의하여 확정되며, 총평균법에 의해 산정한 원가로 평가되고 있습니다.

⑦ 일반유형자산 평가 및 감가상각방법

일반유형자산의 취득원가는 당해 자산의 건설원가 또는 매입가액에 취득부대비용을 가산한 금액을 취득원가로 하고 있습니다. 다만 무주부동산의 취득, 국가외 상대방과의 교환 및 기부채납 등의 방법으로 자산을 취득할 경우 취득 당시의 공정가액을 취득원가로 하고 있으며, 국가회계실체 또는 중앙관서 간 발생하는 관리전환은 무상거래일경우 자산의 장부가액을 취득원가로 하고, 유상거래일 경우에는 자산의 공정가액을 취득원가로 하고 있습니다.

일반유형자산에 사용수익권이 설정된 경우 이는 해당자산의 차감항목으로 표시하며 사용수익권은 수증자가 무형자산으로 인식하는 금액과 동일하게 평가하고 있습니다.

일반유형자산의 내용연수를 연장시키거나 가치를 실질적으로 증가시키는 지출은 자산의 증가로 처리하고, 원상회복 시키거나 능률유지를 위한 지출은 비용으로 처리하고 있습니다.

토지 및 예술품 등 일부 기타일반유형자산을 제외한 일반유형자산은 아래의 내용연수 및 감가상각 방법에 따라 감가상각하고 있으며, 감가상각누계액에 가산하여 자산의 차감 형식으로 표시하고 있습니다.

구분	내용연수	감가상각방법
건물	20년 ~ 52년	정액법
구축물	7년 ~ 40년	
기계장치	4년 ~ 12년	
집기·비품·차량운반구	4년 ~ 12년	
기타 일반유형자산	2년 ~ 12년	

⑧ 무형자산 평가 및 감가상각방법

무형자산의 취득원가는 당해 자산의 개발원가 또는 매입가액에 취득 부대비용을 가산한 가액을 취득원가로 하고 있습니다.

무형자산은 사용할 수 있는 시점부터 아래의 내용연수 및 감가상각 방법에 따라 감가상각하며 상각액을 자산에서 직접 차감하여 표시하고 있습니다.

구분	내용연수	감가상각방법
소프트웨어	5년 ~ 6년	정액법

## ⑨ 자산재평가

축산발전기금은 일반유형자산 중 취득이후 공정가액과 장부금액의 차이가 중요하게 발생한 경우 또는 국유재산 관리 총괄청이 일정주기를 정하여 재평가하기로 한 자산의 경우 해당 자산을 재평가하고 있습니다.

재평가금액은 재평가기준일의 공정가액으로 하되, 해당 자산의 공정가액에 대한 합리적인 증거가 없는 경우에는 대체적인 평가방법을 사용하여 재평가금액을 측정하였으며, “일반유형자산과 사회기반시설 회계처리지침”을 따르고 있습니다.

자산을 재평가할 때 감가상각누계액이 있을 경우에는 기존의 감가상각누계액을 제거하며 장부금액이 재평가로 인하여 증가된 경우 그 증가액은 자산재평가이익(순자산조정)으로 인식하고, 재평가로 인하여 감소된 경우 그 감소액은 자산재평가손실로 인식하여 재정운영순원가에 반영하고 있습니다.

## 2. 장기차입부채 상환계획

구분	계	국채	공채
합계	255,350,000,000	-	-
2022년	-	-	-
2023년	-	-	-
2024년	-	-	-
2025년	-	-	-
2026년	-	-	-
2027년 이후	255,350,000,000	-	-

① 국채 : 해당없음

② 공채 : 해당없음



(단위 : 원)

장기차입금			
국내장기차입금	해외장기차입금	정부내장기차입금	금융리스부채
-	-	255,350,000,000	-
-	-	-	-
-	-	-	-
-	-	-	-
-	-	-	-
-	-	-	-
-	-	255,350,000,000	-

### 3. 장기총당부채

① 퇴직급여총당부채 : 해당없음

② 연금총당부채 : 해당없음

□ 연금총당부채의 변동내용 : 해당없음

□ 연금총당부채의 산정을 위하여 사용된 주요 보험수리적 가정 : 해당없음

③ 보험총당부채 : 해당없음

- 보험총당부채의 변동내역 : 해당없음

- 구상채권의 내용 및 대손총당금의 변동내역 : 해당없음

- 보험종류별 보험수익 및 보험비용 : 해당없음

④ 기타장기총당부채 : 해당없음

#### <1. 보증총당부채>

- 보증의 현황 및 주요내용 : 해당없음

- 보증총당부채 산정내역 : 해당없음

- 구상채권 및 대손총당금의 변동내역 : 해당없음

- 보증총당부채 변동내역 : 해당없음

- 보증종류별 지급보증 금액 : 해당없음

#### <2. 퇴직수당총당부채>

- 퇴직수당총당부채의 변동내용 : 해당없음

- 퇴직수당총당부채의 산정을 위하여 사용된 주요 보험수리적 가정 : 해당없음

#### <3. 소송총당부채> : 해당없음

#### <4. 기타의기타장기총당부채> : 해당없음

### 4. 외화자산 및 외화부채 : 해당없음

## 5. 우발사항 및 약정사항

### ① 계류 중인 소송사건

- 전체 소송건수 및 소송가액

(단위: 건, 원)

구분	축산발전기금이 원고인 경우		축산발전기금이 피고인 경우	
	소송건수	소송가액	소송건수	소송가액
당기말	-	-	1	70,341,000
전기말	-	-	-	-

- 소송사건 중 중요한 내역

계류법원	원고	피고	사건내용	소송가액	진행상황
농림축산식품부 축산발전기금이 피고인 경우					
창원지방법원	조성래 외 6인	대한민국 법률상 대표자 법무부장관 소관청 농림축산식품부	공탁금 회수 등의 의사표시 이행 청구	70,341,000	1심 진행중

② 담보제공자산 : 해당없음

③ 파생상품 내역

■ 당해연도 : 해당없음

■ 직전연도 : 해당없음

④ 지급보증 : 해당없음

⑤ 중요한 계약 사항 요약 : 해당없음

⑥ 천재지변, 중대한 사고, 파업, 화재 등에 관한 내용과 결과 : 해당없음

⑦ 최소운영수입보장 내역(BTO 등) : 해당없음

⑧ 기타 우발부채에 대한 내용, 자원의 유출에 따른 재무적 영향 : 해당없음

⑨ 자원의 유입가능성이 매우 높은 우발자산 : 해당없음

## 6. 전기오류수정 및 회계처리방법의 변경

① 중대한 전기오류수정 : 해당없음

② 중대하지 아니한 전기오류수정

○ 축산발전기금은 중대하지 아니한 전기오류수정에 대하여 전기오류수정이익 56,938,296원을 당기 재정운영표에 반영하였습니다. 전기오류수정이익 56,938,296원은 모두 프로그램에 대응되는 수익으로 프로그램수익으로 반영하였습니다.

③ 회계정책 변경 : 해당없음

④ 회계추정의 변경 : 해당없음

## 7. 순자산조정명세

(단위: 원)

구 분	전기말	증가	감소	조직개편	당기말
순자산조정 계	117,383,220,447	26,748,913,238	514,701,686	-	143,617,431,999
자산재평가이익	117,383,220,447	26,748,913,238	514,701,686	-	143,617,431,999

## 8. 기타 재무제표에 중대한 영향을 미치는 사항과 재무제표의 이해를 위하여 필요한 사항

- 1) 정부보관금 : 해당없음
- 2) 세입 · 세출외거래 : 해당없음
- 3) 자산재평가

### (1) 일반유형자산

(단위: 원)

자산 종류	재평가액 추정방법 및 유의적 가정	재평가금액 (A+B-C)	재평가전 장부가액 (A)	평가증 (B)	평가감 (C)
토지	공시지가	160,530,380,627	140,752,564,173	23,618,077,100	3,840,260,646
	해당 시군구의 동일지목 개별공시지가 산술평균가액	22,367,420	12,118,000	13,222,920	2,973,500
건물	시가표준액(주택외건 물)	30,081,980,794	74,196,059,784	1,608,794,563	45,722,873,553
	상각후대체원가법(물 가배수법)	236,796,284	136,443,283	100,353,001	-
구축물	상각후대체원가법(물 가배수법)	1,543,436,947	1,096,077,213	470,499,077	23,139,343
입목	조달청고시가격	1,657,310,000	220,882,391	1,436,427,609	-
일반유형자산합계		194,072,272,072	216,414,144,844	27,247,374,270	49,589,247,042

일반유형자산에 대하여 2021년 12월 31일을 재평가기준일로 하여 자산재평가 하였습니다.

당기에 재평가를 수행한 일반유형자산은 토지, 건물, 구축물, 입목입니다.

토지의 경우 재평가기준일 현재 공시된 개별공시지가와 해당 시군구의 동일 지목 개별공시지가 산술평균가액을 재평가금액으로 하였으며, 건물, 구축물, 입목의 경우 각 자산별로 대체적인 평가방법을 사용하여 재평가금액을 산정하였습니다.

대체적인 평가방법으로 공신력 있는 기관의 공시가격 및 상각후대체원가법 등을 사용하였습니다.

자산재평가에 따라 일반유형자산 27,247,374,270원 평가증이 발생하여 재평가 이익으로 26,748,913,238원을 순자산변동표에 조정항목으로 인식하였고, 일반유형자산재평가손실환입 498,461,032원을 재정운영표 상 프로그램수익으로 인식하였습니다.

또한 일반유형자산 49,589,247,042원 평가감이 발생하여 전기 인식한 일반유형자산 처분에 따른 중대하지 아니한 전기오류수정으로 재평가이익 상계금액인 56,938,296원을 차감한, 일반유형자산재평가손실 49,131,483,652원을 재정운영표 상 프로그램충원가로 인식하였고 전기 인식한 재평가이익 457,763,390원을 당기에 상계하였습니다.

## (2) 사회기반시설 : 해당없음

#### 4) 용자사업

##### (1) 용자사업의 개요

축산발전기금은 축산기술보급, 축산업경쟁력제고 등을 위하여 용자사업을 수행하고 있습니다. 용자대상은 농업인, 농축협 등입니다.

##### (2) 용자조건

용자사업명	사업기간	사업내용	용자대상	이자율(%)	용자기간
가축개량지원	06.01.01 ~ 07.12.31	돼지경제능력검정	검정소 등	3%	5년거치 10년상환
	16.01.01 ~ 20.12.31	지역단위 한우암소개량	지역축협	2%	3년거치 일시상환
축산물수급관리	20.01.01 ~ 계속	오리민간자율 비축지원	오리게열화사업자	0%	2년거치 일시상환
가축분뇨처리지원	13.01.01 ~ 계속	개별시설, 공동자원화, 정착촌 구조개선	축산분뇨처리시설 참여자 (농축협, 농업인 등)	2~3% (0.6~0.66%)	3년거치 7년상환
		친환경퇴비 생산시설현대화	축산분뇨처리시설 참여자 (농축협, 농업인 등)	2~3%	3년거치 3년상환
		자연순환농업활성화	자연순환농업을 추진하는 전문경영체	2%	3년거치 일시상환
농가사료직거래 활성화 지원	13.01.01 ~ 계속	축산농가 사료구매자금 지원	사료구매 농가 (축종구분없음)	1.8%	2년거치 일시상환
말산업육성지원	95.01.01 ~ 계속	승마시설 지원, 말구입비 지원	사업성이 확실한 자 (지자체, 농업인 등)	2~3%	3년거치 7년상환
사료산업종합지원	97.01.01 ~ 계속	사료제조시설 개보수자금	사료제조업등록업체	3% (1.61~1.65%)	3년거치 7년상환
		사료원료 구매자금	사료제조업등록업체	2.3~3% (0.6~1.66%)	2년거치 일시상환
원유수급안정 (낙농체협관광)	08.01.01 ~ 12.12.31	원유수급조절, 학교우유급식	낙농가, 집유조합 및 유업체 등	0%	3년거치 7년상환
조사료생산기반확충	97.01.01 ~ 계속	초지 조성 및 초지보완	조사료 생산 참여자 (지자체, 농업인 등)	2%	3년거치 7년상환
		기계장비	조사료 생산 참여자 (지자체, 농업인 등)	2% (0.65%)	2년거치 3년상환
		조사료원료구매· 운영자금	조사료 생산 참여자 (지자체, 농업인 등)	2% (0.61~0.65%)	2년거치 일시상환
		경영지원 및 기반시설	조사료 생산 참여자 (지자체, 농업인 등)	2%	3년거치 7년상환

종축장전문화지원	08.01.01 ~ 14.12.31	종축장 시설자금 지원	종합평가우수 종돈장, 중계장, 종오리장	2%	3년거치 7년상환 5년거치 10년상환
축산경영종합자금	95.01.01 ~ 14.12.31	가축계열화-시설	축산계열화사업자 및 계약사육농가	2%	5년거치 10년상환
		브랜드판매시설	브랜드경영체 중 직영판매장이나 가맹점 설치하려는 자	3%	3년거치 7년상환
축산물 도축가공업체 지원	94.01.01 ~ 10.12.31	도축장시설현대화	기존도축장(소- 돼지)를 통폐합하여 신규 도축장을 운영하려는 자	3%	5년거치 10년상환
		축산물가공업체시설	식육포장처리업 및 식육가공업 영업자	2~3%	5년거치 10년상환
친환경축사설치 시범사업	06.01.01 ~ 09.12.31	가축밀집사육 지역 농가에 축사지원	양축농가 등	3%	5년거치 10년상환
축산물직거래 활성화지원	15.01.01 ~ 계속	시설지원	농업법인 등	2~3% (0.61~1.65%)	3년거치 7년상환
'04년 부채대책사업	04.01.01 ~ 05.12.31	사료산업지원 등	양축농가 등	1.5%	5년거치 15년상환

※ ( )는 변동이자율

### (3) 용자사업의 규모

(단위: 원)

구분	금액	
	당기말	전기말
용자금	993,947,271,290	1,003,475,140,140
(용자보조원가총당금)	(21,828,679,774)	(17,858,997,323)
합계	972,118,591,516	985,616,142,817

#### - 용자사업 세부 현황

#### ■ 당해연도

(단위: 원)

용자사업명	기초용자금 잔액(A)	당기증가 (B)	당기감소 (C)	조직개편 (D)	기말용자금잔액 (E=A+B-C+D)	(용자보조 원가총당금)
가축개량지원	8,150,000,000	-	8,090,000,000		60,000,000	(3,897,429)
축산물수급관리	17,673,000,000	16,271,000,000	1,050,000,000		32,894,000,000	(589,922,910)
원유수급안정	182,720,000	-	127,070,000		55,650,000	-
농가사료직거래 활성화 지원	616,385,011,710	336,499,962,000	313,093,320,110		639,791,653,600	(2,955,359,149)
말산업육성지원	4,428,708,500	266,000,000	1,657,789,500		3,036,919,000	(463,798,452)
사료산업종합지원	46,099,800,000	28,906,000,000	29,396,535,000		45,609,265,000	(6,329,825,220)
조사료생산기반확충	12,521,523,170	2,662,500,000	5,139,110,880		10,044,912,290	(1,043,383,180)
종축장전문화지원	10,721,830,000	-	3,512,810,000		7,209,020,000	-
축산경영종합자금	22,478,880,000	-	6,860,372,000		15,618,508,000	-
축산물도축가공업체지원	7,398,069,580	-	4,448,069,500		2,950,000,080	-
가축분뇨처리지원	155,368,849,250	53,485,000,000	45,011,485,560		163,842,363,690	(10,006,116,727)
친환경축사설치시범사업	481,500,000	-	259,000,000		222,500,000	-
`04년 부채대책사업	97,886,860,930	-	29,099,951,300		68,786,909,630	-
축산물직거래활성화지원	3,698,387,000	300,000,000	172,817,000		3,825,570,000	(436,376,707)
합계	1,003,475,140,140	438,390,462,000	447,918,330,850		993,947,271,290	(21,828,679,774)



■ 직전연도

(단위: 원)

용자사업명	기초용자금 잔액(A)	당기증가 (B)	당기감소 (C)	조직개편 (D)	기말용자금잔액 (E=A+B-C+D)	(용자보조 원가총당금)
가축개량지원	9,000,000,000	-	850,000,000		8,150,000,000	(21,217,543)
축산물수급관리	-	17,673,000,000	-		17,673,000,000	(280,626,408)
원유수급안정	335,100,000	-	152,380,000		182,720,000	-
농가사료직거래 활성화 지원	657,499,717,640	348,251,000,000	389,365,705,930		616,385,011,710	(530,598,483)
돼지경제능력검정	270,000,000	-	270,000,000		-	-
말산업육성지원	5,071,119,500	647,000,000	1,289,411,000		4,428,708,500	(529,142,897)
사료산업종합지원	75,347,870,000	26,921,000,000	56,169,070,000		46,099,800,000	(6,628,414,663)
조사료생산기반확충	23,738,224,170	3,861,000,000	15,077,701,000		12,521,523,170	(924,949,806)
종축장전문화지원	15,646,510,000	-	4,924,680,000		10,721,830,000	-
축산경영종합자금	30,142,500,000	-	7,663,620,000		22,478,880,000	-
축산물도축가공업체 지원	9,778,359,580	-	2,380,290,000		7,398,069,580	-
가축분뇨처리지원	157,103,230,990	32,797,092,000	34,531,473,740		155,368,849,250	(8,482,637,686)
친환경축사설치시범사업	870,000,000	-	388,500,000		481,500,000	-
04년 부채대책사업	127,048,555,460	-	29,161,694,530		97,886,860,930	-
축산물직거래 활성화 지원	4,230,687,000	600,000,000	1,132,300,000		3,698,387,000	(461,409,837)
합계	1,116,081,874,340	430,750,092,000	543,356,826,200		1,003,475,140,140	(17,858,997,323)

(4) 용자보조비용

(단위 : 원)

구분	당기	전기
용자보조비용	11,584,942,712	8,195,092,802

(5) 그밖에 중요하다고 판단한 사항

해당없음

5) 사회보험사업 : 해당없음

6) 정부조직 개편 : 해당 없음

7) 기타 사항 : 해당없음

## 제3장 필수보충정보

### 1. 유산자산의 종류, 수량 및 관리상태 : 해당없음

유산자산의 종류, 수량 및 관리상태 등 작성요령

① 유산자산의 종류, 수량, 관리상태 : 해당없음

② 유산자산취득비 및 유산자산수선유지비 : 해당없음

### 2. 연금보고서 : 해당없음

### 3. 보험보고서 : 해당없음

### 4. 사회보험보고서 : 해당없음

## 5. 총잉여금 · 재정운영결과조정표

2021

I. 총잉여금(*)		-
II. 차이항목		(513,931,049,590)
1. 자산·부채의 증감	(290,884,129,877)	
(1) 현금및현금성자산 증가(감소)	(14,406,051,252)	
(2) 투자증권의 증가(감소)	-	
(3) 대여금의 증가(감소)	(22,705,595,853)	
(4) 일반유형자산의 증가(감소)	(175,885,389)	
(5) 무형자산의 증가(감소)	(10,797,624)	
(6) 기타자산의 증가(감소)	2,330,381,552	
(7) 차입금의 감소(증가)	(255,350,000,000)	
(8) 기타부채의 감소(증가)	(566,181,311)	
2. 발생주의 기간수익·비용차이	(59,629,919,713)	
(1) 이자수익 차이	(821,982,544)	
(2) 기타수익 차이	2,815,556,296	
(3) 감가상각비 차이	(894,614,964)	
(4) 대손상각비 차이	(12,452,137)	
(5) 기타이전비용 차이	(11,584,942,712)	
(6) 평가손실 차이	(49,131,483,652)	
3. 순자산변동	(163,417,000,000)	
(1) 기타순자산의 증감	(163,417,000,000)	
III. 재정운영결과(I + II)		(513,931,049,590)

(단위: 원)

2020

---

	-
	(277,850,476,023)
<b>(124,771,459,913)</b>	
(31,300,987,928)	
(20,100,000,000)	
(84,761,392,388)	
7,612,904,964	
(10,797,624)	
3,785,787,773	
-	
3,025,290	
<b>(6,525,016,110)</b>	
(476,018,178)	
3,069,583,509	
(923,488,639)	
-	
(8,195,092,802)	
-	
<b>(146,554,000,000)</b>	
(146,554,000,000)	
	<b>(277,850,476,023)</b>

---

(\*) 총잉여금

(단위: 원)

	2021	2020
I . 세입(수입)	1,943,199,949,760	1,645,627,448,240
II . 세출(지출)	(1,943,199,949,760)	(1,645,627,448,240)
III . 총잉여금(I + II)	-	-

## 6. 수익 · 비용 성질별 재정운영표

(단위: 원)

	2021	2020
<b>I. 프로그램총원가</b>	<b>628,505,130,621</b>	<b>453,128,752,587</b>
1. 재화및용역제공원가	31,668,494,577	28,682,952,175
2. 인건비	217,759,200	219,572,991
3. 복리후생비	38,197,840	38,549,751
4. 소모품비	2,898,928	2,858,046
5. 인쇄비	4,183,760	3,141,028
6. 광고선전비	6,554,400	6,752,378
7. 지급수수료	7,004,294	7,475,117
8. 세금과공과	1,326,512	1,360,319
9. 피복비와급량비	1,530,000	1,517,130
10. 지급임차료	32,040,000	33,523,333
11. 유류비	114,800	245,252
12. 수선유지비	523,400	692,648
13. 여비교통비	617,670	3,242,755
14. 업무추진비	4,543,934	6,288,128
15. 외주용역비	18,217,600	17,977,881
16. 보조비	534,055,185,281	413,034,244,715
17. 기타이전비용	11,584,942,712	8,195,092,802
18. 감가상각비	890,180,768	918,430,699
19. 대손상각비	12,452,137	-
20. 평가손실	49,131,483,652	-
21. 자산처분손실	826,879,156	1,947,511,365
22. 연구개발비	-	7,324,074
<b>II. 프로그램수익</b>	<b>112,207,773,640</b>	<b>78,466,502,752</b>
1. 재화및용역제공수익	30,556,651,800	29,801,801,054
2. 이자수익	12,116,372,007	15,296,788,422
3. 자산처분이익	397,023,019	10,420,584,732
4. 기타수익	69,137,726,814	22,947,328,544
<b>III. 관리운영비</b>	<b>1,346,483,548</b>	<b>1,329,597,944</b>
1. 인건비	871,036,800	829,713,869
2. 복리후생비	152,791,360	145,670,299
3. 소모품비	11,595,712	10,799,874

(단위: 원)

	2021	2020
4.인쇄비	16,735,040	11,869,192
5.광고선전비	26,217,600	25,515,622
6.지급수수료	28,017,176	28,246,683
7.세금과공과	5,306,048	5,140,321
8.피복비와급량비	6,120,000	5,732,870
9.지급임차료	128,160,000	126,676,667
10.유류비	459,200	926,748
11.수선유지비	2,093,600	2,617,352
12.여비교통비	2,470,680	12,253,595
13.업무추진비	18,175,736	23,761,332
14.외주용역비	72,870,400	67,934,119
15.감가상각비	4,434,196	5,057,940
16.자산처분손실	-	5,535
17.연구개발비	-	27,675,926
<b>IV.비배분비용</b>	<b>962,355,141</b>	<b>-</b>
1.이자비용	962,355,141	-
<b>V.비배분수익</b>	<b>549,995,010</b>	<b>1,794,929,616</b>
1.이자수익	549,995,010	1,166,891,896
2.자산처분이익	-	471,065,120
3.기타수익	-	156,972,600
<b>VI.재정운영순원가 (I - II + III + IV - V)</b>	<b>518,056,200,660</b>	<b>374,196,918,163</b>
<b>VII.비교환수익 등</b>	<b>4,125,151,070</b>	<b>96,346,442,140</b>
1.부담금수익	4,121,279,670	2,328,222,750
2.제재금수익	3,871,400	217,097,450
3.기타재원조달및이전	-	93,801,121,940
<b>VIII.재정운영결과 (VI - VII)</b>	<b>513,931,049,590</b>	<b>277,850,476,023</b>



7. 그 밖에 재무제표에는 반영되지 아니하였으나 중요하다고 판단되는  
정보 : 해당없음

## 제4장 부속명세서

### 1. 현금및현금성자산명세서

(단위: 원)

계정과목	구분	금액	
		당기말	전기말
합계		31,143,868,991	45,536,665,687
국고금	소계	31,143,868,991	45,536,665,687
	한국은행국가예금	6,448,012,350	2,275,682,080
	국고예금	7,502,630	2,290,400
	기타국고금	24,688,354,011	43,258,693,207

### 2. 금융상품명세서 : 해당없음

### 3. 단기투자증권명세서 : 해당없음

1) 채무증권명세서 : 해당없음

2) 지분증권 및 기타단기투자증권명세서 : 해당없음

**4. 장기투자증권명세서 : 해당없음**

1) 채무증권명세서 : 해당없음

2) 지분증권 및 기타장기투자증권명세서 : 해당없음

① 출자금명세서 : 해당없음

## 5. 미수채권명세서

### 1) 단기미수채권잔액명세서

(단위: 원)

구 분		금 액	
		당기말	전기말
합계	A. 미수채권	4,051,212,111	3,900,177,882
	B. (현재가치할인차금)	-	-
	C. (대손충당금)	(12,452,137)	-
	D. 장부가액 (A+B+C)	4,038,759,974	3,900,177,882
미수이자수익	A. 미수이자수익	3,020,387,900	3,855,625,000
	B. (현재가치할인차금)	-	-
	C. (대손충당금)	-	-
	D. 장부가액 (A+B+C)	3,020,387,900	3,855,625,000
미수기타수익	A. 미수기타수익	977,457,910	-
	B. (현재가치할인차금)	-	-
	C. (대손충당금)	-	-
	D. 장부가액 (A+B+C)	977,457,910	-
기타의미수금	A. 기타의미수금	53,366,301	44,552,882
	B. (현재가치할인차금)	-	-
	C. (대손충당금)	(12,452,137)	-
	D. 장부가액 (A+B+C)	40,914,164	44,552,882

### 2) 장기미수채권잔액명세서 : 해당없음

## 6. 대여금명세서

### 1) 단기대여금명세서

(단위: 원)

구분		이자율 (%)	당기말	전기말
합계			402,725,061,977	373,024,702,675
단기용자금		0.0~3.0	407,993,616,460	377,455,742,620
단기대여금대손총당금	소계		(5,268,554,483)	(4,431,039,945)
	(단기용자금대손총당금)		(5,268,554,483)	(4,431,039,945)

### 2) 장기대여금명세서

(단위: 원)

구분		이자율 (%)	당기말	전기말
합계			637,615,636,759	699,768,162,462
장기용자금		0.0~3.0	654,175,762,050	713,196,119,840
장기대여금대손총당금	소계		(16,560,125,291)	(13,427,957,378)
	(장기용자금대손총당금)		(16,560,125,291)	(13,427,957,378)

## 7. 일반유형자산명세서

### 1) 당해연도 증감명세서

과목	기초장부가액	증감내역			
		취득 /자본적지출	대체	처분	감가 상각
합계	238,817,136,243	14,213,098,933	-	(1,099,156,900)	(894,614,964)
토지	140,764,682,173	-	-	-	-
건물	78,010,674,528	1,112,694,650	1,110,879,650	-	(863,025,939)
구축물	1,211,027,077	-	-	-	-
기계장치	2,629,840,525	442,421,190	23,391,060	(6,000)	(23,996,521)
집기·비품·차량운반구	2,165,468,979	34,723,200	402,891,440	(33,000)	(6,044,091)
기타일반유형자산	14,035,442,961	11,086,097,743	-	(1,099,117,900)	(1,548,413)
건설중인일반유형자산	-	1,537,162,150	(1,537,162,150)	-	-

### 2) 직전연도 증감명세서

과목	기초 장부가액	증감내역			
		취득/ 자본적지출	대체	처분	감가 상각
합계	243,300,387,766	22,209,323,678	-	(11,597,011,215)	(923,488,639)
토지	143,602,671,563	8,374,024,170	3,541,000	(9,233,118,560)	-
건물	77,100,285,239	-	3,857,569,298	-	(848,628,741)
구축물	1,333,479,552	-	-	-	-
기계장치	2,680,850,754	351,848,660	197,297,360	(15,000)	(60,067,863)
집기·비품·차량운반구	2,149,326,185	116,036,940	405,313,130	(11,000)	(11,112,011)
기타일반유형자산	14,389,149,473	10,451,077,120	497,241,000	(2,363,866,655)	(3,680,024)
건설중인일반유형자산	2,044,625,000	2,916,336,788	(4,960,961,788)	-	-

### 3) 보유토지의 공시지가

구분	당기말	
	면적(m <sup>2</sup> )	장부가액
토지(공시지가존재)	10,942,034.00	160,530,380,627
토지(공시지가없음)	4,392.00	22,367,420

(단위 : 원)

			기말 장부가액	기말잔액		
감액 /환입	조직 개편	기타 증감		감가상각 누계액	사용 수익권	재평가이익
-	-	(36,187,099,522)	214,849,363,790	40,072,993,909		143,617,431,999
-	-	19,788,065,874	160,552,748,047	-		140,001,357,749
-	-	(47,288,231,569)	32,082,991,320	752,205,478		1,709,147,564
-	-	332,562,870	1,543,589,947	7,091,152,418		470,499,077
-	-	(552,814,871)	2,518,835,383	5,382,028,991		-
-	-	(501,935,833)	2,095,070,695	7,111,650,785		-
-	-	(7,964,745,993)	16,056,128,398	19,735,956,237		1,436,427,609
-	-	-	-	-		-

(단위 : 원)

			기말 장부가액	기말잔액		
감액 /환입	조직 개편	기타증감		감가상각 누계액	사용수익권	재평가이익
-	-	(14,172,075,347)	238,817,136,243	67,996,707,832		117,383,220,447
-	-	(1,982,436,000)	140,764,682,173	-		117,383,220,447
-	-	(2,098,551,268)	78,010,674,528	28,327,931,473		-
-	-	(122,452,475)	1,211,027,077	9,004,591,377		-
-	-	(540,073,386)	2,629,840,525	4,906,285,701		-
-	-	(494,084,265)	2,165,468,979	7,015,403,479		-
-	-	(8,934,477,953)	14,035,442,961	18,742,495,802		-
-	-	-	-	-		-

(단위 : 원)

공시지가	전기말		
	면적(m <sup>2</sup> )	장부가액	공시지가
160,530,380,627	10,918,768.00	140,129,113,253	149,709,146,284
-	27,658.00	635,568,920	-

4) 금융리스자산 명세서 : 해당없음

5) 건설중인일반유형자산 명세서 : 해당없음

## 8. 사회기반시설명세서

### 1) 사회기반시설 증감명세서

#### (1) 도로 증감명세서

- ① 당해연도 증감명세서 : 해당없음
- ② 직전연도 증감명세서 : 해당없음

#### (2) 철도 증감명세서

- ① 당해연도 증감명세서 : 해당없음
- ② 직전연도 증감명세서 : 해당없음

#### (3) 항만 증감명세서

- ① 당해연도 증감명세서 : 해당없음
- ② 직전연도 증감명세서 : 해당없음

#### (4) 댐 증감명세서

- ① 당해연도 증감명세서 : 해당없음
- ② 직전연도 증감명세서 : 해당없음

#### (5) 공항 증감명세서

- ① 당해연도 증감명세서 : 해당없음
- ② 직전연도 증감명세서 : 해당없음



**(6) 하천 증감명세서**

- ① 당해연도 증감명세서 : 해당없음
- ② 직전연도 증감명세서 : 해당없음

**(7) 상수도 증감명세서**

- ① 당해연도 증감명세서 : 해당없음
- ② 직전연도 증감명세서 : 해당없음

**(8) 국가어항 증감명세서**

- ① 당해연도 증감명세서 : 해당없음
- ② 직전연도 증감명세서 : 해당없음

**(9) 기타사회기반시설 증감명세서**

- ① 당해연도 증감명세서 : 해당없음
- ② 직전연도 증감명세서 : 해당없음

**2) 건설중인사회기반시설명세서 : 해당없음**

## 9. 무형자산명세서

### 1) 당해연도 증감명세서

내역	기초장부가액	취득/자본적지출	처분
합계	39,496,185	-	-
소프트웨어	39,496,185	-	-

### 2) 직전연도 증감명세서

내역	기초장부가액	취득/자본적지출	처분
합계	50,293,809	-	-
소프트웨어	50,293,809	-	-

(단위: 원)

감가상각	감액/환입	조직개편	기타증감	기말장부가액
-	-	-	(10,797,624)	28,698,561
-	-	-	(10,797,624)	28,698,561

(단위: 원)

감가상각	감액/환입	조직개편	기타증감	기말장부가액
-	-	-	(10,797,624)	39,496,185
-	-	-	(10,797,624)	39,496,185

## 10. 국채및공채명세서

1) 단기국채및공채명세서 : 해당없음

2) 장기국채및공채명세서 : 해당없음

## 11. 차입금명세서

1) 단기차입금명세서 : 해당없음

2) 장기차입금명세서

(단위: 원)

구분 및 차입처		이자율(%)	당기말	전기말
합계		0	255,350,000,000	-
정부내장기차입금	소계		255,350,000,000	-
	정부내장기에수금	소계	255,350,000,000	-
		기금	1.7~1.9	255,350,000,000

3) 금융리스부채 연도별 상환계획 : 해당없음

4) 운용리스료 연도별 지급계획 : 해당없음

## 12. 출연비 명세서 : 해당없음

#### 4. 농촌공익기능증진직접지불기금

# 제1장 재무제표

## 1. 재정상태표

당기말 : 2021년 12월 31일 현재

전기말 : 2020년 12월 31일 현재

농업·농촌공익기능증진직접지불기금

	주석	2021	
<b>자산</b>			
<b>I. 유동자산</b>			<b>46,796,693,930</b>
1. 현금및현금성자산			1,326,578,239
1) 국고금		1,326,578,239	
2. 단기투자증권			44,985,796,079
1) 지분증권		44,985,796,079	
3. 미수채권			95,865,180
1) 미수기타수익		95,865,180	
4. 기타유동자산			388,454,432
1) 선급금		387,807,960	
2) 선급비용		646,472	
<b>II. 투자자산</b>			<b>-</b>
<b>III. 일반유형자산</b>			<b>1,010,733,070</b>
1. 기계장치	8.3)	103,262,590	
1) 이동성기계장치		103,262,590	
기계장치감가상각누계액		2,172,171	101,090,419
1) 이동성기계장치감가상각누계액		2,172,171	
2. 집기·비품·차량운반구	8.3)	1,279,310,340	
1) 사무용기기		193,146,260	
2) 사무용집기		5,951,000	
3) 운반건설기계및차량		1,080,213,080	
집기·비품·차량운반구감가상각누계액		408,400,679	870,909,661
1) 사무용기기감가상각누계액		46,522,124	
2) 사무용집기감가상각누계액		1,024,209	
3) 운반건설기계및차량감가상각누계액		360,854,346	
3. 기타일반유형자산	8.3)	44,234,000	

(단위: 원)

2020

		<b>24,018,068,522</b>
		302,871,509
302,871,509		
		23,576,398,110
23,576,398,110		
		-
-		
		138,798,903
132,587,960		
6,210,943		
		-
		<b>670,922,256</b>
4,037,500		
4,037,500		
	785,070	3,252,430
785,070		
	835,139,100	
94,241,060		
3,597,000		
737,301,040		
	181,044,174	654,094,926
21,455,673		
572,316		
159,016,185		
	15,213,000	

농업·농촌공익기능증진직접지불기금

	주석	2021	
1) 기타의기타일반유형자산	44,234,000		
기타일반유형자산감가상각누계액		5,501,010	38,732,990
1) 기타의기타일반유형자산감가상각누계액	5,501,010		
4. 건설중인일반유형자산			-
1) 건설중인 집기·비품·차량운반구		-	
<b>IV.사회기반시설</b>			-
<b>V.무형자산</b>			<b>19,473,927</b>
1. 소프트웨어			19,473,927
1) 외부구입소프트웨어		19,473,927	
<b>VI.기타비유동자산</b>			<b>50,152</b>
1. 기타의기타비유동자산			50,152
1) 장기선급비용		50,152	
<b>자산계</b>			<b>47,826,951,079</b>
<b>부채</b>			
<b>I.유동부채</b>			<b>70,402,652</b>
1. 기타유동부채			70,402,652
1) 미지급비용		70,402,652	
<b>II.장기차입부채</b>			<b>65,400,000,000</b>
1. 장기차입금	2		65,400,000,000
1) 정부내 장기차입금		65,400,000,000	
<b>III.장기충당부채</b>			-
<b>IV.기타비유동부채</b>			-
<b>부채계</b>			<b>65,470,402,652</b>
<b>순자산</b>			
<b>I.기본순자산</b>			-
<b>II.적립금 및 잉여금</b>			<b>(17,461,606,851)</b>
<b>III.순자산조정</b>	7		<b>(181,844,722)</b>
<b>순자산계</b>			<b>(17,643,451,573)</b>
<b>부채와순자산계</b>			<b>47,826,951,079</b>



2020

15,213,000		
	1,729,880	13,483,120
1,729,880		
		91,780
	91,780	
		-
		-
		-
		-
		101,572
		101,572
101,572		
		24,689,092,350
		70,402,652
		70,402,652
70,402,652		
		65,400,000,000
		65,400,000,000
65,400,000,000		
		-
		-
		65,470,402,652
		-
		(40,510,274,091)
		(271,036,211)
		(40,781,310,302)
		24,689,092,350

## 2. 재정운영표

당기 : 2021년 1월 1일부터 2021년 12월 31일까지

전기 : 2020년 1월 1일부터 2020년 12월 31일까지

농업·농촌공익기능증진직접지불기금

	주석	2021		
		총원가	수익	순원가
<b>I. 프로그램순원가</b>		<b>2,370,558,104,191</b>	<b>(2,071,397,641)</b>	<b>2,368,486,706,550</b>
1. 농가경영안정		2,370,358,201,541	(2,071,397,641)	2,368,286,803,900
2. 농림축산식품행정지원		199,902,650	-	199,902,650
<b>II. 관리운영비</b>				<b>-</b>
<b>III. 비배분비용</b>				<b>1,178,330,270</b>
1. 인건비				10,286,280
2. 이자비용				1,168,043,990
<b>IV. 비배분수익</b>				<b>807,704,060</b>
1. 이자수익				800,728,740
2. 기타수익				6,975,320
<b>V. 재정운영순원가(I + II + III - IV)</b>				<b>2,368,857,332,760</b>
<b>VI. 비교환수익 등</b>				<b>2,391,906,000,000</b>
1. 기타재원 조달및이전				2,391,906,000,000
<b>VII. 재정운영결과(V - VI)</b>				<b>(23,048,667,240)</b>

(단위: 원)

2020		
총원가	수익	순원가
2,622,466,975,297	(1)	2,622,466,975,296
2,622,292,875,297	(1)	2,622,292,875,296
174,100,000	-	174,100,000
		-
		1,171,244,120
		-
		1,171,244,120
		444,470,540
		443,602,650
		867,890
		2,623,193,748,876
		2,647,005,808,528
		2,647,005,808,528
		(23,812,059,652)

### 3. 순자산변동표

당기 : 2021년 1월 1일부터 2021년 12월 31일까지 (V. ~ VIII.)

전기 : 2020년 1월 1일부터 2020년 12월 31일까지 (I. ~ IV.)

농업·농촌공익기능증진직접지불기금

---

주식

---

I.전기 기초순자산

II.재정운영결과

III.조정항목

1. 투자증권평가손익
2. 정부조직개편등에따른순자산의증감

IV.전기 기말순자산 (I - II + III)

V.당기 기초순자산

1. 보고금액

VI.재정운영결과

VII.조정항목

1. 투자증권평가손익

7

VIII.당기 기말순자산 (V - VI + VII)

(단위: 원)

기본순자산	적립금 및 잉여금	순자산조정	합계
-	-	-	-
	(23,812,059,652)		(23,812,059,652)
-	(64,322,333,743)	(271,036,211)	(64,593,369,954)
-	-	94,800	94,800
-	(64,322,333,743)	(271,131,011)	(64,593,464,754)
-	(40,510,274,091)	(271,036,211)	(40,781,310,302)
-	(40,510,274,091)	(271,036,211)	(40,781,310,302)
-	(40,510,274,091)	(271,036,211)	(40,781,310,302)
	(23,048,667,240)		(23,048,667,240)
-	-	89,191,489	89,191,489
-	-	89,191,489	89,191,489
-	(17,461,606,851)	(181,844,722)	(17,643,451,573)

## 제2장 재무제표에 대한 주석

### 1. 중요한 회계처리방법

#### ① 일반기준

첨부된 재무제표 및 부속서류는 국가회계법 제11조 제1항의 규정에 따른 국가회계기준에 따라 농업농촌공익기능증진직접지불기금에서 작성한 것입니다.

#### ② 현금및현금성자산

통화 및 타인발행수표 등 통화대용증권과 당좌예금, 보통예금 및 큰 거래 비용 없이 현금으로 전환이 용이하고, 이자율 변동에 따른 가치변동의 위험이 중요하지 않은 금융상품으로서 취득 당시 만기일 또는 상환일이 3개월 이내인 것을 현금및현금성자산으로 처리하고 있습니다.

### ③ 수익의 정의 및 인식기준

교환수익이란 재화나 용역을 제공한 대가로 발생하는 수익이며, 비교환 수익은 직접적인 반대급부 없이 발생하는 국세, 부담금, 기부금, 무상이전 및 제재금 등의 수익을 의미합니다.

농업농촌공익기능증진직접지불기금의 교환수익의 경우 수익창출활동이 완료되고 그 금액을 합리적으로 측정할 수 있을 때 인식하고, 비교환수익의 경우 해당 수익에 대한 청구권이 발생하고 그 금액을 합리적으로 측정할 수 있을 때 인식하고 있습니다.

#### ④ 유가증권

유가증권은 총평균법을 적용하여 원가를 산정하고 있으며, 자산의 분류 기준에 따라 단기투자증권과 장기투자증권으로 구분하고 있습니다. 단기투자증권은 재정상태표일 현재 만기가 1년 이내 도래하거나 또는 1년 이내에 처분 예정인 채무증권, 지분증권 및 기타단기투자증권을 포함하며, 장기투자증권은 재정상태표일 현재 만기가 1년을 초과하거나 1년 후에 처분예정인 채무증권, 지분증권 및 기타장기투자증권을 포함하고 있습니다.

채무증권은 상각후취득원가로 평가하며 지분증권과 기타장·단기투자증권은 취득원가로 평가하고 있습니다. 다만, 투자목적의 장·단기투자증권의 경우에는 재정상태표일 현재 신뢰성 있게 공정가액을 측정할 수 있으면 공정가액으로 평가하며 장부가액과 공정가액의 차이금액은 순자산 조정에 반영하고 있습니다.

유가증권의 회수가능가액이 장부가액 미만으로 하락하고 그 하락이 장기간 계속되어 회복할 가능성이 없을 경우 장부가액과의 차액을 감액손실로 인식하고 재정운영순원가에 반영하고 있습니다.



⑤ 일반유형자산 평가 및 감가상각방법

일반유형자산의 취득원가는 당해 자산의 건설원가 또는 매입가액에 취득 부대비용을 가산한 금액을 취득원가로 하고 있습니다. 다만 무주부동산의 취득, 국가외 상대방과의 교환 및 기부채납 등의 방법으로 자산을 취득할 경우 취득 당시의 공정가액을 취득원가로 하고 있으며, 국가회계실체 또는 중앙관서 간 발생하는 관리전환은 무상거래일 경우 자산의 장부가액을 취득원가로 하고, 유상거래일 경우에는 자산의 공정가액을 취득원가로 하고 있습니다.

일반유형자산에 사용수익권이 설정된 경우 이는 해당자산의 차감항목으로 표시하며 사용수익권은 수증자가 무형자산으로 인식하는 금액과 동일하게 평가하고 있습니다.

일반유형자산의 내용연수를 연장시키거나 가치를 실질적으로 증가시키는 지출은 자산의 증가로 처리하고, 원상회복 시키거나 능률유지를 위한 지출은 비용으로 처리하고 있습니다.

토지, 입목, 정부미술품·정부미화물품을 제외한 일반유형자산은 아래의 내용연수 및 감가상각 방법에 따라 감가상각하며, 감가상각누계액에 가산하여 자산의 차감 형식으로 표시하고 있습니다.

구분	내용연수	감가상각방법
기계장치	5년 ~ 9년	정액법
집기·비품·차량운반구	5년 ~ 8년	
기타 일반유형자산	6년 ~ 8년	

※ 감가상각방법은 정액법을 원칙으로 하지만 자산의 미래 경제적 효익이 소비되는 형태가 정액법으로 감가상각하는 방법과 중대하게 다를 경우에는 경제적 효익이 소비되는 형태를 반영한 감가상각방법을 적용할 수 있음

⑥ 무형자산 평가 및 감가상각방법

무형자산의 취득원가는 당해 자산의 개발원가 또는 매입가액에 취득 부대비용을 가산한 가액을 취득원가로 하고 있습니다.

무형자산은 사용할 수 있는 시점부터 아래의 내용연수 및 감가상각방법에 따라 감가상각하며 상각액을 자산에서 직접 차감하여 표시하고 있습니다.

구분	내용연수	감가상각방법
소프트웨어	5년	정액법

## ⑦ 리스

농업·농촌공익기능증진직접지불기금은 리스자산의 소유에 따른 위험과 효익이 대부분 이전되는 리스의 경우 금융리스로, 기타의 리스거래는 운용리스로 처리하고 있습니다. 금융리스의 경우 최소리스료를 내재이자율로 할인한 가액과 리스자산의 공정가치 중 작은 금액을 금융리스자산과 금융리스부채로 각각 계상하는 것을 원칙으로 하고 있으며, 운용리스의 경우에는 리스기간에 걸쳐 균등하게 배분된 금액을 운용리스료 비용으로 인식하고 있습니다.

## 2. 장기차입부채 상환계획

구분	계	국채	공채
합계	65,400,000,000	-	-
2022년	-	-	-
2023년	65,400,000,000	-	-
2024년	-	-	-
2025년	-	-	-
2026년	-	-	-
2027년 이후	-	-	-

① 국채 : 해당없음

② 공채 : 해당없음

(단위 : 원)

장기차입금			
국내장기차입금	해외장기차입금	정부내장기차입금	금융리스부채
-	-	65,400,000,000	-
-	-	-	-
-	-	65,400,000,000	-
-	-	-	-
-	-	-	-
-	-	-	-
-	-	-	-

### 3. 장기충당부채

① 퇴직급여충당부채 : 해당없음

② 연금충당부채 : 해당없음

연금충당부채의 변동내용 : 해당없음

연금충당부채의 산정을 위하여 사용된 주요 보험수리적 가정 :  
해당없음

③ 보험충당부채 : 해당없음

- 보험충당부채의 변동내역 : 해당없음

- 구상채권의 내용 및 대손충당금의 변동내역 : 해당없음

- 보험종류별 보험수익 및 보험비용 : 해당없음

④ 기타장기충당부채 : 해당없음

**<1. 보증총당부채> : 해당없음**

- 구상채권 및 대손충당금의 변동내역 : 해당없음
- 보증총당부채 변동내역 : 해당없음
- 보증종류별 지급보증 금액 : 해당없음

**<2. 퇴직수당총당부채> : 해당없음**

- 퇴직수당총당부채의 변동내용 : 해당없음
- 퇴직수당총당부채의 산정을 위하여 사용된 주요 보험수리적 가정 :  
해당없음

**<3. 소송총당부채> : 해당없음**

**<4. 기타의기타장기총당부채> : 해당없음**

**4. 외화자산 및 외화부채 : 해당없음**

## 5.우발사항 및 약정사항

① 계류 중인 소송사건 : 해당없음

② 담보제공자산 : 해당없음

③ 파생상품 내역

■ 당해연도 : 해당없음

■ 직전연도 : 해당없음

④ 지급보증 : 해당없음

⑤ 중요한 계약 사항 요약

○ 공익직불제 중장기 발전방안 마련을 위한 심층 연구

- 업체 : 재단법인 한국농촌경제연구원

- 계약기간 : 21. 3. 5 ~ 22. 3. 4

- 계약금액 : 178백만원 / 선금 : 124.6백만원 / 이월예산 : 53.4백만원

⑥ 천재지변, 중대한 사고, 파업, 화재 등에 관한 내용과 결과 : 해당없음

⑦ 최소운영수입보장 내역(BTO 등) : 해당없음

⑧ 기타 우발부채에 대한 내용, 자원의 유출에 따른 재무적 영향 : 해당없음

⑨ 자원의 유입가능성이 매우 높은 우발자산 : 해당없음



## 6. 전기오류수정 및 회계처리방법의 변경

① 중대한 전기오류수정 : 해당없음

② 중대하지 아니한 전기오류수정

농업·농촌공익기능증진직접지불기금은 중대하지 아니한 전기오류수정에 대하여 전기오류수정이익 5,858,540원을 당기 재정운영표에 반영하였습니다. 해당건은 2011회계연도에 발생한 공탁금을 2021회계연도에 회계처리 한 건으로 전기오류수정이익은 비배분수익으로 반영하였습니다.

③ 회계정책 변경 : 해당없음

④ 회계추정의 변경 : 해당없음

## 7. 순자산조정명세

구 분		전기말	
순자산조정 계		(271,036,211)	
투자증권평가손익	소계	94,800	
	단기투자증권	소계	94,800
		지분증권	94,800
기타순자산의증감		(271,131,011)	

(단위: 원)

증가	감소	조직개편	당기말
89,285,989	94,500	-	(181,844,722)
89,285,989	94,500	-	89,286,289
89,285,989	94,500	-	89,286,289
89,285,989	94,500	-	89,286,289
-	-	-	(271,131,011)

**8. 기타 재무제표에 중대한 영향을 미치는 사항과 재무제표의 이해를 위하여 필요한 사항**

1) 정부보관금 : 해당없음

2) 세입·세출외거래 : 해당없음

(1) 조달특별회계 회전자금 : 해당없음

3) 자산재평가 : 해당없음

(1) 일반유형자산 : 해당없음

(2) 사회기반시설 : 해당없음

4) 용자사업 : 해당없음

(1) 용자사업의 개요 : 해당없음

(2) 용자조건 : 해당없음

(3) 용자사업의 규모 : 해당없음

－ 용자사업 세부 현황

■ 당해연도 : 해당없음

■ 직전연도 : 해당없음

(4) 용자보조비용 : 해당없음

(5) 그밖에 중요하다고 판단한 사항

－ 해당없음

5) 사회보험사업 : 해당없음

6) 정부조직 개편 : 해당 없음

7) 기타 사항 : 해당없음

### **제3장 필수보충정보**

#### **1. 유산자산의 종류, 수량 및 관리상태 : 해당없음**

- ① 유산자산의 종류, 수량, 관리상태 : 해당없음
- ② 유산자산취득비 및 유산자산수선유지비 : 해당없음

#### **2. 연금보고서 : 해당없음**

#### **3. 보험보고서 : 해당없음**

#### **4. 사회보험보고서 : 해당없음**

## 5. 총잉여금 · 재정운영결과조정표

	2021
I. 총잉여금(*)	-
II. 차이항목	23,048,667,240
1. 자산·부채의 증감	<b>23,185,642,869</b>
(1) 현금및현금성자산 증가(감소)	1,023,706,730
(2) 투자증권의 증가(감소)	21,320,206,480
(3) 일반유형자산의 증가(감소)	572,325,550
(4) 무형자산의 증가(감소)	19,800,000
(5) 기타자산의 증가(감소)	249,604,109
(6) 기타부채의 감소(증가)	-
2. 발생주의 기간수익·비용 차이	<b>(136,975,629)</b>
(1) 기타수익 차이	95,865,180
(2) 감가상각비 차이	(232,840,809)
3. 순자산변동	-
(1) 기타순자산의 증감	-
III. 재정운영결과(I + II)	<b>23,048,667,240</b>

(단위: 원)

2020

---

	-
	23,812,059,652
<b>23,659,835,781</b>	
302,871,509	
23,576,303,310	
701,123,270	
-	
138,900,475	
(1,059,362,783)	
<b>(118,907,140)</b>	
-	
(118,907,140)	
<b>271,131,011</b>	
271,131,011	
	<b>23,812,059,652</b>

---

(\*) 총잉여금

(단위: 원)

	2021	2020
I .세입(수입)	4,767,741,136,640	4,999,315,316,100
II .세출(지출)	(4,767,741,136,640)	(4,999,315,316,100)
III .총잉여금( I + II)	-	-



## 6. 수익·비용 성질별 재정운영표

(단위: 원)

	2021	2020
<b>I. 프로그램총원가</b>	<b>2,370,558,104,191</b>	<b>2,622,466,975,297</b>
1. 인건비	10,739,963,520	10,441,638,780
2. 복리후생비	1,113,064,000	1,061,815,830
3. 소모품비	2,365,794,821	3,105,891,881
4. 인쇄비	61,441,000	132,597,610
5. 광고선전비	2,055,349,290	583,155,000
6. 지급수수료	719,130,090	620,357,650
7. 세금과공과	238,831,320	359,426,332
8. 수도광열비	56,350,540	129,851,109
9. 지급보험료	54,214,491	17,193,685
10. 피복비와급량비	42,535,420	66,749,860
11. 교육훈련비	26,569,410	33,960,400
12. 지급임차료	17,465,000	14,450,000
13. 수선유지비	138,823,690	158,088,480
14. 여비교통비	942,367,240	1,037,830,990
15. 업무추진비	24,900,000	31,124,000
16. 외주용역비	24,630,360	633,115,500
17. 보전비	23,425,000	233,586,535,700
18. 보조비	2,351,470,300,000	2,370,244,129,000
19. 감가상각비	232,840,809	118,907,140
20. 연구개발비	189,400,000	58,890,000
21. 기타비용	20,708,190	31,266,350
<b>II. 프로그램수익</b>	<b>2,071,397,641</b>	<b>1</b>
1. 기타수익	2,071,397,641	1
<b>III. 관리운영비</b>	<b>-</b>	<b>-</b>
<b>IV. 비배분비용</b>	<b>1,178,330,270</b>	<b>1,171,244,120</b>
1. 인건비	10,286,280	-
2. 이자비용	1,168,043,990	1,171,244,120
<b>V. 비배분수익</b>	<b>807,704,060</b>	<b>444,470,540</b>
1. 이자수익	800,728,740	443,602,650
2. 기타수익	6,975,320	867,890

(단위: 원)

	2021	2020
VI.재정운영순원가 ( I - II + III + IV - V)	2,368,857,332,760	2,623,193,748,876
VII.비교환수익 등	2,391,906,000,000	2,647,005,808,528
1.기타재원조달및이전	2,391,906,000,000	2,647,005,808,528
VIII.재정운영결과 (VI-VII)	(23,048,667,240)	(23,812,059,652)

7. 그 밖에 재무제표에는 반영되지 아니하였으나 중요하다고 판단되는 정보  
: 해당없음

## 제4장 부속명세서

### 1. 현금및현금성자산명세서

(단위: 원)

계정과목	구분	금액	
		당기말	전기말
합계		1,326,578,239	302,871,509
국고금	소계	1,326,578,239	302,871,509
	한국은행국가예금	1,326,578,230	302,871,500
	국고예금	9	9

### 2. 금융상품명세서 : 해당없음

### 3. 단기투자증권명세서

(단위: 원)

구분	당기말	전기말
합계	44,985,796,079	23,576,398,110
지분증권	44,985,796,079	23,576,398,110

1) 채무증권명세서 : 해당없음

## 2) 지분증권 및 기타단기투자증권명세서

구 분		취득가액	
		당기말	전기말
합계		44,896,509,790	23,576,303,310
지분증권	소계	44,896,509,790	23,576,303,310
	기타지분증권	44,896,509,790	23,576,303,310

(단위: 원)

장부가액		투자증권 평가손익 (누계)		투자증권 감액손실 (누계)	
당기말	전기말	당기말	전기말	당기말	전기말
44,985,796,079	23,576,398,110	89,286,289	94,800	-	-
44,985,796,079	23,576,398,110	89,286,289	94,800	-	-
44,985,796,079	23,576,398,110	89,286,289	94,800	-	-

#### 4. 장기투자증권명세서 : 해당없음

1) 채무증권명세서 : 해당없음

2) 지분증권 및 기타장기투자증권명세서 : 해당없음

① 출자금명세서 : 해당없음

#### 5. 미수채권명세서

1) 단기미수채권잔액명세서

(단위: 원)

구 분		금 액	
		당기말	전기말
합계	A. 미수채권	95,865,180	-
	B. (현재가치할인차금)	-	-
	C. (대손충당금)	-	-
	D. 장부가액 (A+B+C)	95,865,180	-
미수기타수익	A. 미수기타수익	95,865,180	-
	B. (현재가치할인차금)	-	-
	C. (대손충당금)	-	-
	D. 장부가액 (A+B+C)	95,865,180	-

2) 장기미수채권잔액명세서 : 해당없음



## 6. 대여금명세서

1) 단기대여금명세서 : 해당없음

2) 장기대여금명세서 : 해당없음

## 7. 일반유형자산명세서

### 1) 당해연도 증감명세서

과목	기초장부가액	증감내역			
		취득 /자본적지출	대체	처분	감가 상각
합계	670,922,256	579,534,310	-	-	(232,514,736)
기계장치	3,252,430	88,295,000	-	-	(1,387,101)
집기·비품·차량운반구	654,094,926	452,402,140	-	-	(227,356,505)
기타일반유형자산	13,483,120	29,021,000	-	-	(3,771,130)
건설중인일반유형자산	91,780	9,816,170	-	-	-

### 2) 직전연도 증감명세서

과목	기초 장부가액	증감내역			
		취득/ 자본적지출	대체	처분	감가 상각
합계	-	84,018,400	-	-	(118,907,140)
기계장치	-	-	-	-	(448,610)
집기·비품·차량운반구	-	52,847,120	-	-	(116,728,650)
기타일반유형자산	-	15,213,000	-	-	(1,729,880)
건설중인일반유형자산	-	15,958,280	-	-	-

3) 보유토지의 공시지가 : 해당없음

4) 금융리스자산 명세서 : 해당없음

### 5) 건설중인일반유형자산 명세서

(단위 : 원)

과목	당기말	전기말
합계	-	91,780
건설중인 집기·비품·차량운반구	-	91,780

(단위 : 원)

			기말 장부가액	기말잔액		
감액 /환입	조 직 개 편	기타 증 감		감가상각 누계액	사용 수익권	재평가이익
-	-	(7,208,760)	1,010,733,070	416,073,860	-	-
-	-	10,930,090	101,090,419	2,172,171	-	-
-	-	(8,230,900)	870,909,661	408,400,679	-	-
-	-	-	38,732,990	5,501,010	-	-
-	-	(9,907,950)	-	-	-	-

(단위 : 원)

			기말 장부가액	기말잔액		
감액 /환입	조 직 개 편	기타증감		감가상각 누계액	사용수익권	재평가이익
-	-	705,810,996	670,922,256	183,559,124	-	-
-	-	3,701,040	3,252,430	785,070	-	-
-	-	717,976,456	654,094,926	181,044,174	-	-
-	-	-	13,483,120	1,729,880	-	-
-	-	(15,866,500)	91,780	-	-	-

## 8. 사회기반시설명세서

### 1) 사회기반시설 증감명세서

#### (1) 도로 증감명세서

- ① 당해연도 증감명세서 : 해당없음
- ② 직전연도 증감명세서 : 해당없음

#### (2) 철도 증감명세서

- ① 당해연도 증감명세서 : 해당없음
- ② 직전연도 증감명세서 : 해당없음

#### (3) 항만 증감명세서

- ① 당해연도 증감명세서 : 해당없음
- ② 직전연도 증감명세서 : 해당없음

#### (4) 댐 증감명세서

- ① 당해연도 증감명세서 : 해당없음
- ② 직전연도 증감명세서 : 해당없음

#### (5) 공항 증감명세서

- ① 당해연도 증감명세서 : 해당없음
- ② 직전연도 증감명세서 : 해당없음

#### (6) 하천 증감명세서

- ① 당해연도 증감명세서 : 해당없음
- ② 직전연도 증감명세서 : 해당없음

**(7) 상수도 증감명세서**

- ① 당해연도 증감명세서 : 해당없음
- ② 직전연도 증감명세서 : 해당없음

**(8) 국가어항 증감명세서**

- ① 당해연도 증감명세서 : 해당없음
- ② 직전연도 증감명세서 : 해당없음

**(9) 기타사회기반시설 증감명세서**

- ① 당해연도 증감명세서 : 해당없음
- ② 직전연도 증감명세서 : 해당없음

**2) 건설중인사회기반시설명세서 : 해당없음**

## 9. 무형자산명세서

### 1) 당해연도 증감명세서

내역	기초장부가액	취득/자본적지출	처분
합계	-	19,800,000	-
소프트웨어	-	19,800,000	-

### 2) 직전연도 증감명세서 : 해당없음

(단위: 원)

감가상각	감액/환입	조직개편	기타증감	기말장부가액
(326,073)	-	-	-	19,473,927
(326,073)	-	-	-	19,473,927

## 10. 국채및공채명세서

- 1) 단기국채및공채명세서 : 해당없음
- 2) 장기국채및공채명세서 : 해당없음

## 11. 차입금명세서

- 1) 단기차입금명세서 : 해당없음

### 2) 장기차입금명세서

(단위: 원)

구분 및 차입처		이자율(%)	당기말	전기말
합계			65,400,000,000	65,400,000,000
정부내장기차입금	소계		65,400,000,000	65,400,000,000
	정부내 장기에 수금	소계	65,400,000,000	65,400,000,000
		기금	1.8	65,400,000,000

- 3) 금융리스부채 연도별 상환계획 : 해당없음
- 4) 운용리스료 연도별 지급계획 : 해당없음

## 12. 출연비 명세서 : 해당없음



## 5. 자유무역협정이행지원기금

# 제1장 재무제표

## 1. 재정상태표

당기말 : 2021년 12월 31일 현재

전기말 : 2020년 12월 31일 현재

자유무역협정이행지원기금

	주석	2021	
<b>자산</b>			
<b>I. 유동자산</b>			<b>259,680,148,173</b>
1. 현금및현금성자산			157,432,669,641
1) 국고금		157,432,669,641	
2. 단기금융상품			35,000,000,000
1) 기타의 단기금융상품		35,000,000,000	
3. 단기투자증권			-
1) 지분증권		-	
4. 미수채권			5,157,452,304
1) 미수이자수익		5,156,799,304	
2) 미수기타수익		653,000	
5. 단기대여금	8.4)	62,291,263,483	
1) 단기융자금		62,291,263,483	
단기대여금대손충당금	8.4)	201,237,255	62,090,026,228
1) 단기융자금대손충당금		201,237,255	
<b>II. 투자자산</b>			<b>1,011,865,091,015</b>
1. 장기대여금	8.4)	906,797,379,399	
1) 장기융자금		906,797,379,399	
장기대여금대손충당금	8.4)	99,932,288,384	806,865,091,015
1) 장기융자금대손충당금		99,932,288,384	
2. 장기투자증권			205,000,000,000
1) 지분증권		205,000,000,000	
<b>III. 일반유형자산</b>			-
<b>IV. 사회기반시설</b>			-
<b>V. 무형자산</b>			-
<b>VI. 기타비유동자산</b>			-

(단위: 원)

2020

		<b>300,329,644,537</b>
		108,211,556,402
108,211,556,402		
		34,396,573,130
34,396,573,130		
		83,388,242,869
83,388,242,869		
		8,250,105,933
7,516,920,463		
733,185,470		
66,509,266,903		
66,509,266,903		
	426,100,700	66,083,166,203
426,100,700		
		<b>1,018,222,371,801</b>
	943,665,355,239	
943,665,355,239		
	90,442,983,438	853,222,371,801
90,442,983,438		
		165,000,000,000
165,000,000,000		
		-
		-
		-
		-
		-

자유무역협정이행지원기금

	주석	2021
자산계		1,271,545,239,188
부채		
I.유동부채		459,254,520
1. 기타유동부채		459,254,520
1) 미지급금	459,254,520	
II.장기차입부채		-
III.장기충당부채		-
IV.기타비유동부채		-
부채계		459,254,520
순자산		
I.기본순자산		187,053,436,000
II.적립금 및 잉여금		1,084,032,548,668
III.순자산조정	7	-
순자산계		1,271,085,984,668
부채와순자산계		1,271,545,239,188

---

2020

---

	<u>1,318,552,016,338</u>
	928,854,621
	<u>928,854,621</u>
928,854,621	
	-
	<u>-</u>
	-
	<u>928,854,621</u>
	187,053,436,000
	<u>1,130,050,594,651</u>
	519,131,066
	<u>1,317,623,161,717</u>
	<u>1,318,552,016,338</u>

## 2. 재정운영표

당기 : 2021년 1월 1일부터 2021년 12월 31일까지

전기 : 2020년 1월 1일부터 2020년 12월 31일까지

자유무역협정이행지원기금

	주석	2021		
		총원가	수익	순원가
<b>I. 프로그램순원가</b>		<b>267,605,478,292</b>	<b>(59,603,332,641)</b>	<b>208,002,145,651</b>
1. 농가경영안정		97,872,888,000	(2,133,069,730)	95,739,818,270
2. 농업신산업육성		10,770,000,000	(394,142,640)	10,375,857,360
3. 농산물수급안정및유통효율화		83,153,192,847	(16,310,686,247)	66,842,506,600
4. 축산업진흥		75,809,397,445	(40,765,434,024)	35,043,963,421
<b>II. 관리운영비</b>				<b>635,000,000</b>
1. 인건비				413,000,000
2. 경비				222,000,000
(1) 복리후생비				14,375,000
(2) 소모품비				110,704,000
(3) 세금과공과				6,497,000
(4) 지급임차료				12,000,000
(5) 유류비				1,000,000
(6) 수선유지비				52,000,000
(7) 여비교통비				2,000,000
(8) 업무추진비				8,974,000
(9) 외주용역비				14,450,000
<b>III. 비배분비용</b>				<b>-</b>
<b>IV. 비배분수익</b>				<b>2,582,500,813</b>
1. 이자수익				2,574,943,823
2. 기타수익				7,556,990
<b>V. 재정운영순원가(I + II + III - IV)</b>				<b>206,054,644,838</b>
<b>VI. 비교환수익 등</b>				<b>160,036,598,855</b>
1. 부담금수익				109,615,766,555
2. 제재금수익				32,832,300
3. 기타재원 조달및이전				50,388,000,000

(단위: 원)

2020		
총원가	수익	순원가
279,757,103,818	(66,226,774,819)	213,530,328,999
103,428,425,000	(2,388,175,690)	101,040,249,310
8,840,000,000	(867,622,320)	7,972,377,680
91,909,856,364	(23,822,089,626)	68,087,766,738
75,578,822,454	(39,148,887,183)	36,429,935,271
		<b>585,000,000</b>
		409,000,000
		176,000,000
		14,375,000
		100,678,000
		6,497,000
		12,000,000
		2,000,000
		11,000,000
		2,000,000
		10,000,000
		17,450,000
		-
		<b>3,157,519,543</b>
		3,070,017,633
		87,501,910
		<b>210,957,809,456</b>
		<b>220,490,400,443</b>
		92,606,592,203
		389,878,240
		127,493,930,000

자유무역협정이행지원기금

	주석	2021	
	총원가	수익	순원가
VII.재정운영결과(V-VI)			46,018,045,983



(단위: 원)

---

2020		
총원가	수익	순원가
		(9,532,590,987)

---

### 3. 순자산변동표

당기 : 2021년 1월 1일부터 2021년 12월 31일까지 (V. ~ VIII.)

전기 : 2020년 1월 1일부터 2020년 12월 31일까지 (I. ~ IV.)

자유무역협정이행지원기금

---

주식

---

I. 전기 기초순자산

1. 보고금액

II. 재정운영결과

III. 조정항목

1. 투자증권평가손익

IV. 전기 기말순자산 (I - II + III)

V. 당기 기초순자산

1. 보고금액

VI. 재정운영결과

VII. 조정항목

1. 투자증권평가손익

VIII. 당기 기말순자산 (V - VI + VII)

7

(단위: 원)

기본순자산	적립금 및 잉여금	순자산조정	합계
187,053,436,000	1,120,518,003,664	562,959,496	1,308,134,399,160
187,053,436,000	1,120,518,003,664	562,959,496	1,308,134,399,160
	(9,532,590,987)		(9,532,590,987)
-	-	(43,828,430)	(43,828,430)
-	-	(43,828,430)	(43,828,430)
187,053,436,000	1,130,050,594,651	519,131,066	1,317,623,161,717
187,053,436,000	1,130,050,594,651	519,131,066	1,317,623,161,717
187,053,436,000	1,130,050,594,651	519,131,066	1,317,623,161,717
	46,018,045,983		46,018,045,983
-	-	(519,131,066)	(519,131,066)
-	-	(519,131,066)	(519,131,066)
187,053,436,000	1,084,032,548,668	-	1,271,085,984,668

## 제2장 재무제표에 대한 주석

### 1. 중요한 회계처리방법

#### ① 일반기준

첨부된 재무제표 및 부속서류는 국가회계법 제11조 제1항의 규정에 따른 국가회계기준에 따라 자유무역협정이행지원기금에서 작성한 것입니다.

#### ② 현금 및 현금성자산

통화 및 타인발행수표 등 통화대용증권과 당좌예금, 보통예금 및 큰 거래비용 없이 현금으로 전환이 용이하고, 이자율 변동에 따른 가치변동의 위험이 중요하지 않은 금융상품으로서 취득 당시 만기일 또는 상환일이 3개월 이내인 것을 현금및현금성자산으로 처리하고 있습니다.

#### ③ 수익의 정의 및 인식기준

교환수익이란 재화나 용역을 제공한 대가로 발생하는 수익이며, 비교환수익은 직접적인 반대급부 없이 발생하는 국세, 부담금, 기부금, 무상이전 및 제재금 등의 수익을 의미합니다.

자유무역협정이행지원기금의 교환수익의 경우 수익창출활동이 완료되고 그 금액을 합리적으로 측정할 수 있을 때 인식하고, 비교환수익의 경우 해당 수익에 대한 청구권이 발생하고 그 금액을 합리적으로 측정할 수 있을 때 인식하고 있습니다.

#### ④ 유가증권

유가증권은 총평균법을 적용하여 원가를 산정하고 있으며, 자산의 분류기준에 따라 단기투자증권과 장기투자증권으로 구분하고 있습니다. 단기투자증권은 재정상태표일 현재 만기가 1년 이내 도래하거나 또는 1년 이내에 처분 예정인 채무증권, 지분증권 및 기타단기투자증권을 포함하며, 장기투자증권은 재정상태표일 현재 만기가 1년을 초과하거나 1년 후에 처분예정인 채무증권, 지분증권 및 기타장기투자증권을 포함하고 있습니다.

채무증권은 상각후취득원가로 평가하며 지분증권과 기타장·단기투자증권은 취득원가로 평가하고 있습니다. 다만, 투자목적의 장·단기투자증권의 경우에는 재정상태표일 현재 신뢰성 있게 공정가액을 측정할 수 있으면 공정가액으로 평가하며 장부가액과 공정가액의 차이금액은 순자산조정에 반영하고 있습니다. 유가증권의 회수가능가액이 장부가액 미만으로 하락하고 그 하락이 장기간 계속되어 회복할 가능성이 없을 경우 장부가액과의 차액을 감액손실로 인식하고 재정운영순원가에 반영하고 있습니다.

#### ⑤ 채권 등의 평가

자유무역협정이행지원기금은 재정상태표일 현재의 미수채권 잔액에 대하여 신뢰성있고 객관적인 기준에 따라 산출한 대손추산액을 대손충당금으로 설정하고 있습니다.

또한 장기연불조건의 거래, 장기금전대차거래 또는 이와 유사한 거래에서 발생하는 채권·채무로서 명목가액과 현재가치의 차이가 중요한 경우에는 현재가치로 평가하고 있습니다.

## 2. 장기차입부채 상환계획 : 해당없음

- ① 국채 : 해당없음
- ② 공채 : 해당없음

## 3. 장기총당부채

- ① 퇴직급여총당부채 : 해당없음
- ② 연금총당부채 : 해당없음
  - 연금총당부채의 변동내용 : 해당없음
  - 연금총당부채의 산정을 위하여 사용된 주요 보험수리적 가정 : 해당없음
- ③ 보험총당부채: 해당없음
  - 보험총당부채의 변동내역 : 해당없음
  - 구상채권의 내용 및 대손총당금의 변동내역 : 해당없음
  - 보험종류별 보험수익 및 보험비용 : 해당없음
- ④ 기타장기총당부채 : 해당없음

### <1. 보증총당부채>: 해당없음

- 구상채권 및 대손총당금의 변동내역 : 해당없음
- 보증총당부채 변동내역 : 해당없음
- 보증종류별 지급보증 금액 : 해당없음

### <2. 퇴직수당총당부채>

- 퇴직수당총당부채의 변동내용 : 해당없음
- 퇴직수당총당부채의 산정을 위하여 사용된 주요 보험수리적 가정 : 해당없음

### <3. 소송총당부채> : 해당없음

### <4. 기타의기타장기총당부채> : 해당없음

#### **4. 외화자산 및 외화부채 : 해당없음**

#### **5.우발사항 및 약정사항**

- ① 계류 중인 소송사건 : 해당없음
  - 소송사건 중 중요한 내역 : 해당없음
- ② 담보제공자산 : 해당없음
- ③ 파생상품 내역
  - 당해연도 : 해당없음
  - 직전연도 : 해당없음
- ④ 지급보증 : 해당없음
- ⑤ 중요한 계약 사항 요약 : 해당없음
- ⑥ 천재지변, 중대한 사고, 파업, 화재 등에 관한 내용과 결과 : 해당없음
- ⑦ 최소운영수입보장 내역(BTO 등) : 해당없음
- ⑧ 기타 우발부채에 대한 내용, 자원의 유출에 따른 재무적 영향 : 해당없음
- ⑨ 자원의 유입가능성이 매우 높은 우발자산 : 해당없음

#### **6. 전기오류수정 및 회계처리방법의 변경 : 해당없음**

- ① 중대한 전기오류수정 : 해당없음
- ② 중대하지 아니한 전기오류수정 : 해당없음
- ③ 회계정책 변경 : 해당없음
- ④ 회계추정의 변경 : 해당없음

## 7. 순자산조정명세

구 분		전기말	
순자산조정 계		519,131,066	
투자증권평가손익	소계	519,131,066	
	단기투자증권	소계	519,131,066
		지분증권	519,131,066



(단위: 원)

증가	감소	조직개편	당기말
-	519,131,066	-	-
-	519,131,066	-	-
-	519,131,066	-	-
-	519,131,066	-	-

8. 기타 재무제표에 중대한 영향을 미치는 사항과 재무제표의 이해를 위하여 필요한 사항

1) 정부보관금 : 해당없음

2) 세입 · 세출외거래 : 해당없음

(1) 조달특별회계 회전자금 : 해당없음

3) 자산재평가

(1) 일반유형자산 : 해당없음

(2) 사회기반시설 : 해당없음

#### 4) 용자사업

##### (1) 용자사업의 개요

자유무역협정이행지원기금은 자유무역협정(FTA)의 이행으로 인하여 피해가 예상되는 부문의 경쟁력을 강화하고 농가소득을 증대하고자 원예산업경쟁력 강화(과원영농규모화, 생산시설현대화, 시설원예품질개선, 첨단온실신축지원), 축산업진흥(원유생산비절감우수조합지원, 원유소비활성화, 축사시설현대화)의 용자사업을 농업인등을 대상으로 진행하고 있습니다.

##### (2) 용자조건

용자사업명	사업기간	사업내용	용자대상	이자율	용자기간
과원영농 규모화 (매매)	04.01.01	과원매매·임대차를 통해 과수재배농가의 과원규모를 확대하고, 과원을 집단화 함으로 경쟁력 및 개방 적응력 제고	○매도·임대 : 비농가, 전업, 은퇴 또는 과원규모를 축소하는 농가 비농업법인 등 ○매입·임차 : 과수전업농육성 대상자, 「2030세대 농지지원 대상자」, 과수를 주작목으로 설립된 법인 등	2.00%	11~30년 분할상환
과원영농 규모화 (임대)	~계속			무이자	5~10년 분할상환
생산시설 현대화	04.01.01 ~계속	외국산과 품질경쟁이 가능하도록 과수농가의 생산시설 현대화를 통해 경쟁력 확보와 고품질 안전과실 생산 기반 구축	○생산시설현대화: 과수산업 발전계획의 사업시행주체에 최근 5년 이내 출하실적이 있고, 3년이상(생산량의 80% 이상) 출하약정한 경영체 ○과수ICT: ICT융복합 시설 적용이 가능한 과수재배농업 경영체	0.75% 1.75% 변동	3년거치 7년분할상환 /5년거치 5년분할상환
시설원예 품질개선	09.01.01 ~계속	FTA 등 시장 개방 확대에 대응하기 위하여 노후화된 시설원예 생산시설 현대화. 증·개 축 지원으로 시설원예 경쟁력제고	○원예시설현대화: 고정식시설 에서 원예작물을 재배하는 농 업인·농업법인, 생산자단체 ○스마트팜CT: 채소 및 화훼류 등 자동화 재배시설을 운영하는 농업인, 농업법인, 생산자단체	0.75% 변동	3년거치 7년분할상환

			○ 고추비가림 및 특용작물시설 현대화: 「농어업경영체 육성 및 지원에 관한 법률」 제4조에 따른 농업경영정보를 등록한 재배농업인, 생산자단체, 농업법인		
첨단온실 신축지원	13.01.01 ~ 종료	원예사업을 우리 농업의 신성장 동력사업으로 육성하기 위해 첨단 온실 신축지원 등 시설현대화를 통한 안정적인 기반확충	온실을 신축하여 채소 및 화훼 작물을 재배하고자 하는 농업인, 농업법인	0.75%	5년거치 10년분할상환
원유생산비 절감우수 조합지원	15.01.01 ~ 20.12.31	원유생산비 절감을 통한 가격경쟁력 제고로 국내 낙농산업을 보호	낙농관련 협종조합(농협)	(0.1%) 0.9%	2년거치 일시상환
원유소비 활성화	16.01.01 ~ 24.12.31	치즈 등 유제품 생산을 위한 국내산 원유 구입비, 제품 및 브랜드 개발비, 컨설팅, 운영비 등 지원을 통해 국산 유제품 생산기반 마련	국내산 원유를 사용하여 유제품을 생산하는 유가공업체, 단 전국단위 원유수급 조절제도에 참여하는 집유주체 지원	(0.1%) 0.9%	2년거치 일시상환
축사시설 현대화	09.01.01 ~ 24.12.31	축사시설 개선을 통한 가축폐사 감소와 생산성 향상으로 축산농가의 소득증대 및 국제 경쟁력을 제고	○ 축사시설현대화: 일정요건을 갖춘 15년도 이전부터 허가를 받거나 등록을 한 농가 및 법인 ○ 우량송아지: 한우사암소검정 사업 참여 기관 및 한우육종 농가사업의 육종농가, 브랜드 운영주체 영농조합법인, 농업회사법인 등	0.75%	2년거치 일시상환

※ 종료 : 첨단온실신축지원, 원유생산비절감우수조합지원

※ 통합 : 우량송아지생산및비육시설지원 (19년도 이후 축사시설현대화로 통합)

### (3) 용자사업의 규모

(단위: 원)

구분	금액	
	당기말	전기말
용자금	969,088,642,882	1,010,174,622,142
(용자보조원가총당금)	(100,133,525,639)	(90,869,084,138)
합계	868,955,117,243	919,305,538,004

－ 용자사업 세부 현황

■ 당해연도

(단위: 원)

용자사업명	기초용자금 잔액(A)	당기증가 (B)	당기감소 (C)	조작개편 (D)	기말용자금잔액 (E=A+B-C+D)	(용자보조 원가총당금)
과원영농규모화(매매)	208,338,081,662	27,730,000,000	22,222,011,240	-	213,846,070,422	(21,550,115,813)
과원영농규모화(임대)	25,133,207,210	2,340,000,000	5,353,114,150	-	22,120,093,060	(2,294,498,567)
과원영농규모화(임대)-분할	1,150,000,000	-	1,150,000,000	-	-	-
생산시설현대화	87,094,698,690	10,190,000,000	24,112,651,440	-	73,172,047,250	(3,651,149,768)
생산시설현대화-변동	1,227,148,000	44,000,000	170,755,000	-	1,100,393,000	(125,772,348)
생산시설현대화2	701,832,000	210,000,000	232,067,000	-	679,765,000	(38,348,799)
시설원에 품질개선(용자)	63,791,556,290	7,920,000,000	20,521,820,930	-	51,189,735,360	(2,654,748,476)
시설원에 품질개선(용자)-변동	667,721,300	19,124,000	77,583,880	-	609,261,420	(76,599,327)
시설원에 품질개선(용자)2	9,043,794,080	3,240,000,000	313,536,960	-	11,970,257,120	(602,281,704)
시설원에 품질개선(용자)2-변동	375,000,000	-	-	-	375,000,000	(41,308,892)
우량송아지생산및비육시설지원	3,764,833,000	-	1,107,994,340	-	2,656,838,660	(156,133,519)
원유생산비절감우수조합지원(우)	10,000,000,000	-	5,000,000,000	-	5,000,000,000	(25,806,007)
원유생산비절감우수조합지원(유)	10,000,000,000	-	5,000,000,000	-	5,000,000,000	-
원유소비활성화	20,000,000,000	10,000,000,000	19,300,000,000	-	10,700,000,000	-
첨단온실신축지원	3,073,500,000	-	341,500,000	-	2,732,000,000	(499,486,452)
축사시설현대화	445,980,751,090	87,673,000,000	94,641,503,600	-	439,012,247,490	(60,528,663,211)
축사시설현대화(이월)	744,910,000	-	468,500,000	-	276,410,000	(2,754,289)
축사시설현대화2	113,042,428,820	42,000,000,000	35,298,639,720	-	119,743,789,100	(6,892,521,174)
축사시설현대화3	6,045,160,000	8,814,000,000	5,954,425,000	-	8,904,735,000	(993,337,293)
합계	1,010,174,622,142	200,180,124,000	241,266,103,260	-	969,088,642,882	(100,133,525,639)

■ 직전연도

(단위: 원)

용자사업명	기초용자금 잔액(A)	당기증가 (B)	당기감소 (C)	조작개편 (D)	기말용자금잔액 (E=A+B-C+D)	(용자보조 원가총당금)
과수우량묘목생산지원1	5,710,000	-	5,710,000	-	-	-
과원영농규모화(매매)	198,957,513,782	33,550,000,000	23,019,432,120	-	208,338,081,662	(15,698,470,667)
과원영농규모화(임대)-분할	-	1,150,000,000	-	-	1,150,000,000	-
과원영농규모화(임대)	28,882,920,190	3,220,000,000	8,119,712,980	-	25,133,207,210	(5,216,119,933)
생산시설현대화	91,718,636,390	16,207,000,000	20,830,937,700	-	87,094,698,690	(4,780,924,500)
생산시설현대화-변동	1,319,510,000	19,022,000	111,384,000	-	1,227,148,000	(475,179,192)
생산시설현대화2	788,568,000	131,600,000	218,336,000	-	701,832,000	(9,389,305)
시설원에품질개선(용자)	83,291,740,340	11,308,000,000	30,808,184,050	-	63,791,556,290	(3,985,999,208)
시설원에품질개선(용자)-변동	689,162,300	14,350,000	35,791,000	-	667,721,300	(508,622,382)
시설원에품질개선(용자)2	8,740,826,410	2,134,000,000	1,831,032,330	-	9,043,794,080	(329,596,831)
시설원에품질개선(용자)2-변동	-	375,000,000	-	-	375,000,000	(38,149,699)
첨단온실신축지원	3,415,000,000	-	341,500,000	-	3,073,500,000	(542,466,689)
원유생산비절감우수조합지원(무)	10,000,000,000	5,000,000,000	5,000,000,000	-	10,000,000,000	(119,327,748)
원유생산비절감우수조합지원(유)	10,000,000,000	5,000,000,000	5,000,000,000	-	10,000,000,000	(89,959,585)
원유소비활성화	20,000,000,000	10,000,000,000	10,000,000,000	-	20,000,000,000	(139,018,987)
우량송아지생산및비육시설지원	4,264,833,000	-	500,000,000	-	3,764,833,000	(360,082,848)
우량송아지생산및비육시설지원사업	231,870,000	-	231,870,000	-	-	-
축사시설현대화	508,021,903,720	86,628,000,000	148,669,152,630	-	445,980,751,090	(50,170,073,230)
축사시설현대화(이월)	1,135,480,000	-	390,570,000	-	744,910,000	(38,084,462)
축사시설현대화2	89,699,873,800	58,500,000,000	35,157,444,980	-	113,042,428,820	(7,371,866,968)
축사시설현대화3	8,747,845,000	5,998,900,000	8,701,585,000	-	6,045,160,000	(995,751,904)
합계	1,069,911,392,932	239,235,872,000	298,972,642,790	-	1,010,174,622,142	(90,869,084,138)

(4) 용자보조비용

(단위 : 원)

구분	당기	전기
용자보조비용	26,401,967,992	19,728,227,698

(5) 그밖에 중요하다고 판단한 사항

해당없음

5) 사회보험사업 : 해당없음

6) 정부조직 개편 : 해당없음

7) 기타 사항 : 해당없음



### **제3장 필수보충정보**

**1. 유산자산의 종류, 수량 및 관리상태: 해당없음**

② 유산자산취득비 및 유산자산수선유지비 : 해당없음

**2. 연금보고서 : 해당없음**

**3. 보험보고서 : 해당없음**

**4. 사회보험보고서 : 해당없음**

## 5. 총잉여금 · 재정운영결과조정표

	2021
I. 총잉여금(*)	-
II. 차이항목	(46,018,045,983)
1. 자산·부채의 증감	(42,224,770,054)
(1) 현금및현금성자산 증가(감소)	49,921,735,539
(2) 금융상품의 증가(감소)	603,426,870
(3) 투자증권의 증가(감소)	(42,869,111,803)
(4) 대여금의 증가(감소)	(50,350,420,761)
(5) 기타부채의 감소(증가)	469,600,101
2. 발생주의 기간수익·비용 차이	(3,793,275,929)
(1) 제재금수익 차이	-
(2) 이자수익 차이	(2,360,121,159)
(3) 기타수익 차이	(732,532,470)
(4) 대손상각비 차이	(700,622,300)
(5) 기타이전비용 차이	-
III. 재정운영결과(I + II)	(46,018,045,983)

(단위: 원)

---

2020

---

-

**9,532,590,987**

**11,195,366,292**

---

46,685,470,408

(39,429,698,820)

44,687,981,941

(40,668,349,889)

(80,037,348)

**(1,662,775,305)**

---

(50,410)

(46,889,775)

(1,615,835,120)

(2,550,566,060)

2,550,566,060

**9,532,590,987**

---

(\*) 총잉여금

(단위: 원)

	2021	2020
I .세입(수입)	1,670,920,496,760	1,359,452,926,820
II .세출(지출)	(1,670,920,496,760)	(1,359,452,926,820)
III .총잉여금( I + II)	-	-

## 6. 수익·비용 성질별 재정운영표

(단위: 원)

	2021	2020
<b>I. 프로그램총원가</b>	<b>267,605,478,292</b>	<b>279,757,103,818</b>
1. 소모품비	115,000,000	115,000,000
2. 출연비	1,532,000,000	1,532,000,000
3. 보조비	238,855,888,000	255,130,925,000
4. 기타이전비용	26,401,967,992	19,728,227,698
5. 대손상각비	700,622,300	2,550,566,060
6. 연구개발비	-	700,000,000
7. 기타비용	-	385,060
<b>II. 프로그램수익</b>	<b>59,603,332,641</b>	<b>66,226,774,819</b>
1. 이자수익	5,303,581,260	14,552,064,164
2. 기타수익	54,299,751,381	51,674,710,655
<b>III. 관리운영비</b>	<b>635,000,000</b>	<b>585,000,000</b>
1. 인건비	413,000,000	409,000,000
2. 복리후생비	14,375,000	14,375,000
3. 소모품비	110,704,000	100,678,000
4. 세금과공과	6,497,000	6,497,000
5. 지급임차료	12,000,000	12,000,000
6. 유류비	1,000,000	2,000,000
7. 수선유지비	52,000,000	11,000,000
8. 여비교통비	2,000,000	2,000,000
9. 업무추진비	8,974,000	10,000,000
10. 외주용역비	14,450,000	17,450,000
<b>IV. 비배분비용</b>	<b>-</b>	<b>-</b>
<b>V. 비배분수익</b>	<b>2,582,500,813</b>	<b>3,157,519,543</b>
1. 이자수익	2,574,943,823	3,070,017,633
2. 기타수익	7,556,990	87,501,910
<b>VI. 재정운영순원가 (I - II + III + IV - V)</b>	<b>206,054,644,838</b>	<b>210,957,809,456</b>
<b>VII. 비교환수익 등</b>	<b>160,036,598,855</b>	<b>220,490,400,443</b>
1. 부담금수익	109,615,766,555	92,606,592,203
2. 제재금수익	32,832,300	389,878,240
3. 기타재원조달및이전	50,388,000,000	127,493,930,000

(단위: 원)

---

	2021	2020
VIII.재정운영결과 (VI-VII)	<u>46,018,045,983</u>	<u>(9,532,590,987)</u>

---

7. 그 밖에 재무제표에는 반영되지 아니하였으나 중요하다고 판단되는  
정보: 해당 없음

## 제4장 부속명세서

### 1. 현금및현금성자산명세서

(단위: 원)

계정과목	구 분	금 액	
		당기말	전기말
합계		157,432,669,641	108,211,556,402
국고금	소계	157,432,669,641	108,211,556,402
	한국은행국가예금	-	2,160,552,380
	기타국고금	157,432,669,641	106,051,004,022

### 2. 금융상품명세서

(단위: 원)

계정과목	구 분	금 액	
		당기말	전기말
합계		35,000,000,000	34,396,573,130
단기금융상품	소계	35,000,000,000	34,396,573,130
	기타의단기금융상품	35,000,000,000	34,396,573,130

### 3. 단기투자증권명세서

(단위: 원)

구 분	당기말	전기말
합계	-	83,388,242,869
지분증권	-	83,388,242,869



1) 채무증권명세서 : 해당없음

## 2) 지분증권 및 기타단기투자증권명세서

구 분		취득가액	
		당기말	전기말
합계		-	82,869,111,803
지분증권	소계	-	82,869,111,803
	기타지분증권	-	82,869,111,803

(단위: 원)

장부가액		투자증권 평가손익 (누계)		투자증권 감액손실 (누계)	
당기말	전기말	당기말	전기말	당기말	전기말
-	83,388,242,869	-	519,131,066	-	-
-	83,388,242,869	-	519,131,066	-	-
-	83,388,242,869	-	519,131,066	-	-

#### 4. 장기투자증권명세서

(단위: 원)

구 분	당기말	전기말
합계	205,000,000,000	165,000,000,000
지분증권	205,000,000,000	165,000,000,000

1) 채무증권명세서 : 해당없음

## 2) 지분증권 및 기타장기투자증권명세서

구 분		취득가액	
		당기말	전기말
합계		205,000,000,000	165,000,000,000
지분증권	소계	205,000,000,000	165,000,000,000
	출자금	205,000,000,000	165,000,000,000

### ① 출자금명세서

출자대상기관	취득가액	
	당기말	전기말
합계	205,000,000,000	165,000,000,000
농식품모태펀드	205,000,000,000	165,000,000,000

(단위: 원)

장부가액		투자증권 평가손익 (누계)		투자증권 감액손실 (누계)	
당기말	전기말	당기말	전기말	당기말	전기말
205,000,000,000	165,000,000,000	-	-	-	-
205,000,000,000	165,000,000,000	-	-	-	-
205,000,000,000	165,000,000,000	-	-	-	-

(단위: 원)

장부가액		투자증권 평가손익 (누계)		투자증권 감액손실 (누계)		당기배당금 수익
당기말	전기말	당기말	전기말	당기말	전기말	
205,000,000,000	165,000,000,000	-	-	-	-	-
205,000,000,000	165,000,000,000	-	-	-	-	-

## 5. 미수채권명세서

### 1) 단기미수채권잔액명세서

(단위: 원)

구 분		금 액	
		당기말	전기말
합계	A. 미수채권	5,157,452,304	8,250,105,933
	B. (현재가치할인차금)	-	-
	C. (대손충당금)	-	-
	D. 장부가액 (A+B+C)	5,157,452,304	8,250,105,933
미수이자수익	A. 미수이자수익	5,156,799,304	7,516,920,463
	B. (현재가치할인차금)	-	-
	C. (대손충당금)	-	-
	D. 장부가액 (A+B+C)	5,156,799,304	7,516,920,463
미수기타수익	A. 미수기타수익	653,000	733,185,470
	B. (현재가치할인차금)	-	-
	C. (대손충당금)	-	-
	D. 장부가액 (A+B+C)	653,000	733,185,470

### 2) 장기미수채권잔액명세서 : 해당없음



## 6. 대여금명세서

### 1) 단기대여금명세서

(단위: 원)

구분		이자율 (%)	당기말	전기말
합계			62,090,026,228	66,083,166,203
단기용자금		0.0 ~ 2.0	62,291,263,483	66,509,266,903
단기대여금대손총당금	소계		(201,237,255)	(426,100,700)
	(단기용자금대손총당금)		(201,237,255)	(426,100,700)

### 2) 장기대여금명세서

(단위: 원)

구분		이자율 (%)	당기말	전기말
합계			806,865,091,015	853,222,371,801
장기용자금		0.0 ~ 2.9	906,797,379,399	943,665,355,239
장기대여금대손총당금	소계		(99,932,288,384)	(90,442,983,438)
	(장기용자금대손총당금)		(99,932,288,384)	(90,442,983,438)

## 7. 일반유형자산명세서

- 1) 당해연도 증감명세서 : 해당없음
- 2) 직전연도 증감명세서 : 해당없음
- 3) 보유토지의 공시지가 : 해당없음
- 4) 금융리스자산 명세서 : 해당없음
- 5) 건설중인일반유형자산 명세서 : 해당없음

## 8. 사회기반시설명세서

- 1) 사회기반시설 증감명세서
  - (1) 도로 증감명세서
    - ① 당해연도 증감명세서 : 해당없음
    - ② 직전연도 증감명세서 : 해당없음
  - (2) 철도 증감명세서
    - ① 당해연도 증감명세서 : 해당없음
    - ② 직전연도 증감명세서 : 해당없음
  - (3) 항만 증감명세서
    - ① 당해연도 증감명세서 : 해당없음
    - ② 직전연도 증감명세서 : 해당없음

**(4) 댐 증감명세서**

- ① 당해연도 증감명세서 : 해당없음
- ② 직전연도 증감명세서 : 해당없음

**(5) 공항 증감명세서**

- ① 당해연도 증감명세서 : 해당없음
- ② 직전연도 증감명세서 : 해당없음

**(6) 하천 증감명세서**

- ① 당해연도 증감명세서 : 해당없음
- ② 직전연도 증감명세서 : 해당없음

**(7) 상수도 증감명세서**

- ① 당해연도 증감명세서 : 해당없음
- ② 직전연도 증감명세서 : 해당없음

**(8) 국가어항 증감명세서**

- ① 당해연도 증감명세서 : 해당없음
- ② 직전연도 증감명세서 : 해당없음

**(9) 기타사회기반시설 증감명세서**

- ① 당해연도 증감명세서 : 해당없음
- ② 직전연도 증감명세서 : 해당없음

**2) 건설중인사회기반시설명세서 : 해당없음**

## 9. 무형자산명세서

- 1) 당해연도 증감명세서 : 해당없음
- 2) 직전연도 증감명세서 : 해당없음

## 10. 국채및공채명세서

- 1) 단기국채및공채명세서 : 해당없음
- 2) 장기국채및공채명세서 : 해당없음

## 11. 차입금명세서

- 1) 단기차입금명세서 : 해당없음
- 2) 장기차입금명세서 : 해당없음
- 3) 금융리스부채 연도별 상환계획 : 해당없음
- 4) 운용리스료 연도별 지급계획 : 해당없음

## 12. 출연비 명세서

(단위: 원)

출연대상기관	당기	전기
합계	1,532,000,000	1,532,000,000
한국농촌경제연구원	1,532,000,000	1,532,000,000

## 6. 농어업재해재보험기금

# 제1장 재무제표

## 1. 재정상태표

당기말 : 2021년 12월 31일 현재

전기말 : 2020년 12월 31일 현재

농어업재해재보험기금

	주석	2021
<b>자산</b>		
<b>I. 유동자산</b>		<b>134,838,500,540</b>
1. 현금및현금성자산		27,206,413,918
1) 국고금	27,206,413,918	
2. 단기투자증권		-
1) 지분증권	-	
3. 미수채권		107,632,086,622
1) 미수보험수익	107,617,385,684	
2) 기타의미수금	14,700,938	
<b>II. 투자자산</b>		<b>-</b>
<b>III. 일반유형자산</b>		<b>2,468,105</b>
1. 집기·비품·차량운반구	8.3)	32,316,740
1) 사무용기기	31,734,560	
2) 운반건설기계및차량	582,180	
집기·비품·차량운반구감가상각누계액		29,848,635
1) 사무용기기감가상각누계액	29,267,455	
2) 운반건설기계및차량감가상각누계액	581,180	
<b>IV. 사회기반시설</b>		<b>-</b>
<b>V. 무형자산</b>		<b>-</b>
<b>VI. 기타비유동자산</b>		<b>-</b>
자산계		<b>134,840,968,645</b>
<b>부채</b>		
<b>I. 유동부채</b>		<b>244,019,470</b>
1. 기타유동부채		244,019,470
1) 미지급금	244,019,470	
<b>II. 장기차입부채</b>		<b>-</b>

(단위: 원)

2020

		<b>77,475,816,103</b>
		66,273,350,406
66,273,350,406		
		2,537,689,440
2,537,689,440		
		8,664,776,257
8,630,033,001		
34,743,256		
		-
		<b>3,726,147</b>
32,316,740		
31,734,560		
582,180		
		3,726,147
28,590,593		
28,009,413		
581,180		
		-
		-
		-
		<b>77,479,542,250</b>
		<b>174,180,427,300</b>
		174,180,427,300
174,180,427,300		
		-

농어업재해재보험기금

	주석	2021
<b>III. 장기충당부채</b>		<b>100,282,812,678</b>
1. 보험충당부채	3	100,282,812,678
<b>IV. 기타비유동부채</b>		<b>135,887,209,691</b>
1. 기타의기타비유동부채		135,887,209,691
1) 기타부채		135,887,209,691
<b>부채계</b>		<b>236,414,041,839</b>
<b>순자산</b>		
I . 기본순자산		-
II . 적립금 및 잉여금		(101,573,073,194)
III . 순자산조정	7	-
<b>순자산계</b>		<b>(101,573,073,194)</b>
<b>부채와순자산계</b>		<b>134,840,968,645</b>



---

2020

---

	<u>73,632,934,663</u>
	73,632,934,663
	<u>169,018,853,878</u>
	169,018,853,878
169,018,853,878	
	<u>416,832,215,841</u>
	-
	<u>(339,390,363,031)</u>
	37,689,440
	<u>(339,352,673,591)</u>
	<u>77,479,542,250</u>

## 2. 재정운영표

당기 : 2021년 1월 1일부터 2021년 12월 31일까지

전기 : 2020년 1월 1일부터 2020년 12월 31일까지

### 농어업재해재보험기금

	주석	2021		
		총원가	수익	순원가
<b>I. 프로그램순원가</b>		<b>27,353,656,315</b>	<b>(165,364,195,658)</b>	<b>(138,010,539,343)</b>
1. 농가경영안정		27,353,656,315	(165,364,195,658)	(138,010,539,343)
<b>II. 관리운영비</b>				<b>585,557,104</b>
1. 인건비				405,393,660
2. 경비				180,163,444
(1) 복리후생비				9,968,255
(2) 소모품비				3,977,768
(3) 인쇄비				38,840,585
(4) 지급수수료				4,869,000
(5) 세금과공과				8,699,070
(6) 수도광열비				-
(7) 지급임차료				29,969,782
(8) 유류비				278,573
(9) 여비교통비				7,405,998
(10) 업무추진비				18,267,324
(11) 외주용역비				22,779,047
(12) 감가상각비				1,258,042
(13) 연구개발비				33,850,000
<b>III. 비배분비용</b>				<b>17</b>
1. 기타비용				17
<b>IV. 비배분수익</b>				<b>392,307,615</b>
1. 이자수익				390,647,652
2. 기타수익				1,659,963
<b>V. 재정운영순원가( I + II + III - IV)</b>				<b>(137,817,289,837)</b>
<b>VI. 비교환수익 등</b>				<b>100,000,000,000</b>
1. 기타재원조달및이전				100,000,000,000

(단위: 원)

2020		
총원가	수익	순원가
226,427,740,916	(14,355,659,162)	212,072,081,754
226,427,740,916	(14,355,659,162)	212,072,081,754
		<b>556,421,434</b>
		381,964,646
		174,456,788
		10,084,825
		1,620,673
		32,884,446
		8,000,000
		7,683,422
		81,802
		30,356,000
		175,000
		6,833,710
		17,355,968
		23,848,547
		1,532,395
		34,000,000
		-
		-
		<b>1,258,744,110</b>
		1,258,592,520
		151,590
		<b>211,369,759,078</b>
		<b>50,000,000,000</b>
		50,000,000,000

농어업재해재보험기금

	주석	2021	
	총원가	수익	순원가
VII.재정운영결과(V-VI)			(237,817,289,837)

(단위: 원)

---

2020		
총원가	수익	순원가
		161,369,759,078

---

### 3. 순자산변동표

당기 : 2021년 1월 1일부터 2021년 12월 31일까지 (V. ~ VIII.)

전기 : 2020년 1월 1일부터 2020년 12월 31일까지 (I. ~ IV.)

농어업재해재보험기금

---

주석

---

I. 전기 기초순자산

1. 보고금액

II. 재정운영결과

III. 조정항목

1. 투자증권평가손익

IV. 전기 기말순자산 (I - II + III)

V. 당기 기초순자산

1. 보고금액

VI. 재정운영결과

VII. 조정항목

1. 투자증권평가손익

VIII. 당기 기말순자산 (V - VI + VII)

7

(단위: 원)

기본순자산	적립금 및 잉여금	순자산조정	합계
-	(178,020,603,953)	-	(178,020,603,953)
-	(178,020,603,953)	-	(178,020,603,953)
	161,369,759,078		161,369,759,078
-	-	37,689,440	37,689,440
-	-	37,689,440	37,689,440
-	(339,390,363,031)	37,689,440	(339,352,673,591)
-	(339,390,363,031)	37,689,440	(339,352,673,591)
-	(339,390,363,031)	37,689,440	(339,352,673,591)
	(237,817,289,837)		(237,817,289,837)
-	-	(37,689,440)	(37,689,440)
-	-	(37,689,440)	(37,689,440)
-	(101,573,073,194)	-	(101,573,073,194)

## 제2장 재무제표에 대한 주석

### 1. 중요한 회계처리방법

#### ① 일반기준

기금의 재무제표는 국가회계법 제11조 제1항의 규정에 따른 국가회계기준에 관한 규칙(이하 "국가회계기준")에 따라 작성되었습니다. 기금이 채택하고 있는 중요한 회계정책은 다음과 같으며 전기와 동일하게 적용되었습니다.



## ② 현금및현금성자산

기금은 보유하고 있는 현금통화 및 보통예금, 당좌예금, 여유자금운용 목적으로 취득하는 통화대용증권을 비롯하여 현금 전환이 용이하고 이자율변동에 따른 가치변동위험이 중요하지 않은 유가증권 및 단기금융 상품으로서 취득 당시 만기가 3개월 이내인 것을 현금및현금성자산으로 처리하고 있습니다.

### ③ 수익의 정의 및 인식기준

교환수익은 국가회계실체가 재화 및 용역(서비스)을 제공한 대가로 발생하는 수익이며, 비교환수익은 직접적인 반대급부 없이 국가회계실체가 지급을 요구함으로써 발생한 수익입니다.

교환수익의 경우 수익창출 활동이 완료되고 그 금액을 합리적으로 측정할 수 있을 때 인식하며, 비교환수익의 경우 해당 수익에 대한 청구권이 발생하고 그 금액을 합리적으로 측정할 수 있을 때 인식하고 있습니다.

#### ④ 유가증권

유가증권은 취득한 후에 채무증권, 지분증권, 기타장·단기투자증권 중의 하나로 분류하고, 재정상태표일 현재 만기가 1년 이내 도래하거나 1년 이내 처분예정인 유가증권은 단기투자증권으로 분류하며, 재정상태표일 현재 만기가 1년 이상이거나 1년 이후 처분 예정인 유가증권은 장기투자증권으로 분류하고 있습니다. 또한, 분류의 적정성은 재정상태표일마다 재검토하고 있습니다.

채무증권은 상각 후 취득원가로 평가하며 지분증권과 기타·장단기투자증권은 취득원가로 평가하고 있습니다. 다만, 지분증권과 기타·장단기투자증권의 경우 재정상태표일 현재 신뢰성 있게 공정가액을 측정할 수 있는 경우 공정가액으로 평가하고 장부가액과 공정가액의 차이금액은 순자산조정에 반영하고 있습니다.

유가증권의 회수가능가액이 장부가액 미만으로 하락하고 그 하락이 장기간 계속되어 회복할 가능성이 없을 경우 장부가액과의 차액을 감액손실로 인식하고 재정운영순원가에 반영하고 있습니다.

⑤ 일반유형자산 평가 및 감가상각방법

일반유형자산의 취득원가는 당해 자산의 건설원가 또는 매입가액에 취득부대비용을 가산한 금액을 취득원가로 하고 있습니다. 다만, 수증 또는 무상으로 취득, 국가외 상대방과의 교환 및 기부채납 등의 방법으로 자산을 취득할 경우 취득 당시의 공정가액을 취득원가로 하고 있으며, 국가회계실체 또는 중앙관서간 발생하는 관리전환은 무상거래일 경우 자산의 장부가액을 취득원가로 하고, 유상거래일 경우에는 자산의 공정가액을 취득원가로 하고 있습니다.

일반유형자산에 대한 감가상각비는 집기비품 및 차량운반구의 경우 5년의 내용연수에 따라 정액법에 의하여 계상하고 있습니다.

구분	내용연수	감가상각방법
집기·비품·차량운반구	5년	정액법

⑥ 기타 중요한 회계원칙 등

- (미경과보험료적립금) 보고기간 종료일 시점에 모든 유효한 재보험계약의 총보험료 중 보고기간 종료일 현재 보험기간이 경과하지 않은 재보험료 상당액을 미경과보험료적립금으로 적립하고 있습니다.
- (지급준비금) 보고기간 종료일 현재 보험계약과 관련하여 사고발생이 통지되었거나 보험금지급이 청구된 건 중 보험금지급이 예상되는 금액, 보험금에 관한 소송에 계류 중에 있는 사건 중 보험금 지급이 예상되는 금액과 이의신청 유효기간 이내의 면책금액 및 보고기간 종료일 현재 발생하였으나 발생통지 또는 보험금이 청구되지 않은 사고건에 대해 지급될 추정 보험금을 지급준비금으로 적립하고 있습니다.
- (비상위험준비금) 거액의 보험사고 및 환변동보험 손실에 대비하기 위하여 당기의 경과보험료에 예정 손해율을 적용하여 산출된 금액을 비상위험준비금으로 적립하고 있습니다.

## 2. 장기차입부채 상환계획 : 해당없음

① 국채 : 해당없음

② 공채 : 해당없음

### 3. 장기충당부채

① 퇴직급여충당부채 : 해당없음

③ 연금충당부채 : 해당없음

연금사업의 현황 및 주요 내용에 대한 설명 : 해당없음

연금충당부채의 변동내용 : 해당없음

연금충당부채의 산정을 위하여 사용된 주요 보험수리적 가정 : 해당없음

③ 보험충당부채

- 보험의 현황 및 주요 내용

- 농어업재해보험은 태풍·우박 등 자연재해로 인하여 발생하는 농작물 및 양식수산물 피해를 보험을 통해 보상함으로써 농어가의 소득 및 경영안정, 나아가 농어업생산성 향상에 기여하고자 `01년 도입된 정책보험으로 현재 농작물재해보험은 농협손보, 양식수산물재해보험은 수협중앙회에서 시행 중입니다.
  
- 한편 농어업재해보험사업에 있어 천재지변이 발생할 경우 과도한 보험금 지급으로 원수보험자의 경영이 크게 악화되어 사업추진이 불투명해질 수 있는 바, 정부는 일정수준 이상(농작물 손익분담방식에 따른 정부 부담분, 양식수산물 140% 초과손해)의 손해를 국가가 인수토록 하는 국가재보험제도를 `05년 도입하였고, 지급재원인 농어업재해재보험기금을 설치하여 재해보험사업의 안정적인 운영을 뒷받침하고 있습니다.

－ 보험충당부채의 변동내역

(단위: 원)

구분	금액	
	당기	전기
기초잔액(A)	73,632,934,663	83,429,998,084
증가액(B)	26,649,878,015	-
감소액(C)	-	9,797,063,421
조직개편으로인한증감(D)	-	-
기말잔액(E=A+B-C+D)	100,282,812,678	73,632,934,663

－ 구상채권의 내용 및 대손충당금의 변동내역 : 해당없음

－ 보험종류별 보험수익 및 보험비용

(단위: 원)

구분	당기		전기	
	보험수익	보험비용	보험수익	보험비용
농어업재해재보험	132,232,551,471	27,353,656,315	14,355,659,162	226,427,740,916
합계	132,232,551,471	27,353,656,315	14,355,659,162	226,427,740,916

④ 기타장기충당부채 : 해당없음



**<1. 보증총당부채>**

- 보증의 현황 및 주요내용 : 해당없음
- 보증총당부채 산정내역 : 해당없음
- 구상채권 및 대손충당금의 변동내역 : 해당없음
- 보증총당부채 변동내역 : 해당없음
- 보증종류별 지급보증 금액 : 해당없음

**<2. 퇴직수당총당부채>**

- 퇴직수당총당부채의 변동내용 : 해당없음
- 퇴직수당총당부채의 산정을 위하여 사용된 주요 보험수리적 가정 :  
해당없음

**<3. 소송총당부채> : 해당없음**

**<4. 기타의기타장기총당부채> : 해당없음**

**4. 외화자산 및 외화부채 : 해당없음**

## 5.우발사항 및 약정사항

- ① 계류 중인 소송사건 : 해당없음
  
- ② 담보제공자산 : 해당없음
  
- ③ 파생상품 내역
  - 당해연도 : 해당없음
  - 직전연도 : 해당없음
  
- ④ 지급보증 : 해당없음
  
- ⑤ 중요한 계약 사항 요약 : 해당없음
  
- ⑥ 천재지변, 중대한 사고, 파업, 화재 등에 관한 내용과 결과 : 해당없음
  
- ⑦ 최소운영수입보장 내역(BTO 등) : 해당없음
  
- ⑧ 기타 우발부채에 대한 내용, 자원의 유출에 따른 재무적 영향 : 해당없음
  
- ⑨ 자원의 유입가능성이 매우 높은 우발자산 : 해당없음

## 6. 전기오류수정 및 회계처리방법의 변경

- ① 중대한 전기오류수정 : 해당없음
- ② 중대하지 아니한 전기오류수정 : 해당없음
- ③ 회계정책 변경 : 해당없음
- ④ 회계추정의 변경 : 해당없음

## 7. 순자산조정명세

구 분		전기말	
순자산조정 계		37,689,440	
투자증권평가손익	소계	37,689,440	
	단기투자증권	소계	37,689,440
		지분증권	37,689,440

(단위: 원)

증가	감소	조직개편	당기말
-	37,689,440	-	-
-	37,689,440	-	-
-	37,689,440	-	-
-	37,689,440	-	-

## 8. 기타 재무제표에 중대한 영향을 미치는 사항과 재무제표의 이해를 위하여 필요한 사항

1) 정부보관금 : 해당없음

2) 세입 · 세출외거래

(1) 조달특별회계 회전자금 : 해당없음

3) 자산재평가

(1) 일반유형자산 : 해당없음

(2) 사회기반시설 : 해당없음

4) 용자사업

(1) 용자사업의 개요 : 해당없음

(2) 용자조건 : 해당없음

(3) 용자사업의 규모 : 해당없음

– 용자사업 세부 현황

■ 당해연도 : 해당없음

■ 직전연도 : 해당없음

(4) 용자보조비용 : 해당없음

(5) 그밖에 중요하다고 판단한 사항

: 해당없음

5) 사회보험사업

– 사회보험의 현황 및 주요 내용 : 해당없음

– 구상채권의 내용 및 대손충당금의 변동내역 : 해당없음

– 사회보험수익 및 사회보험비용 : 해당없음

6) 정부조직 개편 : 해당없음

7) 기타 사항 : 해당없음

### **제3장 필수보충정보**

#### **1. 유산자산의 종류, 수량 및 관리상태 : 해당없음**

유산자산의 종류, 수량 및 관리상태 등 작성요령

① 유산자산의 종류, 수량, 관리상태 : 해당없음

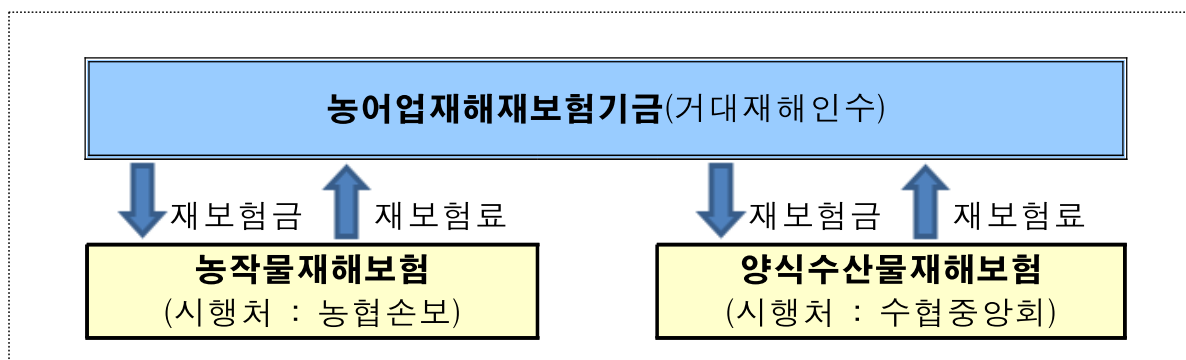
② 유산자산취득비 및 유산자산수선유지비 : 해당없음

#### **2. 연금보고서 : 해당없음**

### 3. 보험보고서

#### □ 인수위험의 개요

- 태풍·우박 등 자연재해로 인한 피해가 일정수준을 초과할 경우 그 초과 위험 전체를 국가가 재보험기금으로 지원하여 재해보험사업의 안정적 운영과 농어가의 경영안정을 도모하는데 기여하고 있습니다.
- \* 손익분담방식(농작물) : 1단계 비례, 2단계 비비례, 3단계 비례재보험 손익정산  
초과손해율방식(양식수산물) : 140% 초과 손해발생 시 기금으로 지원



#### □ 보험충당부채 산정내역

(단위 : 백만원)

구분	항목	금액
장기충당부채	지급준비금	98,167
	비상위험준비금	2,116
	소계	100,283

#### □ 사업비(재보험금) 지급실적

- 지구온난화 및 이상기후로 자연재해의 발생빈도와 그 피해규모가 크게 증가하여 재보험금 지급실적도 증가 추세에 있습니다.

(단위 : 백만원)

구분	'13	'14	'15	'16	'17	'18	'19	'20	'21
재보험금	22,851	3,088	4,391	14,938	53,402	10,000	351,351	50,000	150,000



4. 사회보험보고서 : 해당없음

## 5. 총잉여금 · 재정운영결과조정표

	2021
I. 총잉여금(*)	-
II. 차이항목	237,817,289,837
1. 자산·부채의 증감	138,831,195,196
(1) 현금및현금성자산 증가(감소)	(39,066,936,488)
(2) 금융상품의 증가(감소)	-
(3) 투자증권의 증가(감소)	(2,500,000,000)
(4) 일반유형자산의 증가(감소)	-
(5) 기타자산의 증가(감소)	(20,042,318)
(6) 기타부채의 감소(증가)	180,418,174,002
2. 발생주의 기간수익·비용 차이	98,986,094,641
(1) 보험수익 차이	98,987,352,683
(2) 이자수익 차이	-
(3) 감가상각비 차이	(1,258,042)
3. 순자산변동	-
(1) 기타순자산의 증감	-
III. 재정운영결과(I + II)	237,817,289,837

(단위: 원)

---

2020

---

-

(161,369,759,078)

**(169,353,022,865)**

---

62,566,160,880

(58,000,000,000)

2,537,689,440

2,367,710

(31,499,979)

(176,427,740,916)

**8,020,953,227**

---

8,567,377,662

(544,892,040)

(1,532,395)

**(37,689,440)**

---

(37,689,440)

(161,369,759,078)

---

(\*) 총잉여금

(단위: 원)

	2021	2020
I .세입(수입)	303,741,463,270	637,845,875,970
II .세출(지출)	(303,741,463,270)	(637,845,875,970)
III .총잉여금( I + II)	-	-

## 6. 수익 · 비용 성질별 재정운영표

(단위: 원)

	2021	2020
<b>I. 프로그램총원가</b>	<b>27,353,656,315</b>	<b>226,427,740,916</b>
1.기타이전비용	27,353,656,315	226,427,740,916
<b>II. 프로그램수익</b>	<b>165,364,195,658</b>	<b>14,355,659,162</b>
1.보험수익	132,232,551,471	14,355,659,162
2.기타수익	33,131,644,187	-
<b>III. 관리운영비</b>	<b>585,557,104</b>	<b>556,421,434</b>
1.인건비	405,393,660	381,964,646
2.복리후생비	9,968,255	10,084,825
3.소모품비	3,977,768	1,620,673
4.인쇄비	38,840,585	32,884,446
5.지급수수료	4,869,000	8,000,000
6.세금과공과	8,699,070	7,683,422
7.수도광열비	-	81,802
8.지급임차료	29,969,782	30,356,000
9.유류비	278,573	175,000
10.여비교통비	7,405,998	6,833,710
11.업무추진비	18,267,324	17,355,968
12.외주용역비	22,779,047	23,848,547
13.감가상각비	1,258,042	1,532,395
14.연구개발비	33,850,000	34,000,000
<b>IV. 비배분비용</b>	<b>17</b>	<b>-</b>
1.기타비용	17	-
<b>V. 비배분수익</b>	<b>392,307,615</b>	<b>1,258,744,110</b>
1.이자수익	390,647,652	1,258,592,520
2.기타수익	1,659,963	151,590
<b>VI. 재정운영순원가 ( I - II + III + IV - V )</b>	<b>(137,817,289,837)</b>	<b>211,369,759,078</b>
<b>VII. 비교환수익 등</b>	<b>100,000,000,000</b>	<b>50,000,000,000</b>
1.기타재원조달및이전	100,000,000,000	50,000,000,000
<b>VIII. 재정운영결과 (VI - VII)</b>	<b>(237,817,289,837)</b>	<b>161,369,759,078</b>

**7. 그 밖에 재무제표에는 반영되지 아니하였으나 중요하다고 판단되는 정보**

- 1) 감가상각대체 사회기반시설 : 해당없음
- 2) 하천 토지 중 가격평가 제외자산 현황 : 해당없음
- 3) 국유재산 위탁개발사업 현황 : 해당없음
- 4) 기타사항 : 해당없음

## 제4장 부속명세서

### 1. 현금및현금성자산명세서

(단위: 원)

계정과목	구분	금액	
		당기말	전기말
	합계	27,206,413,918	66,273,350,406
국고금	소계	27,206,413,918	66,273,350,406
	기타국고금	27,206,413,918	66,273,350,406

### 2. 금융상품명세서 : 해당없음

### 3. 단기투자증권명세서

(단위: 원)

구분	당기말	전기말
합계	-	2,537,689,440
지분증권	-	2,537,689,440

#### 1) 채무증권명세서 : 해당없음

## 2) 지분증권 및 기타단기투자증권명세서

구 분		취득가액	
		당기말	전기말
합계		-	2,500,000,000
지분증권	소계	-	2,500,000,000
	기타지분증권	-	2,500,000,000



(단위: 원)

장부가액		투자증권 평가손익 (누계)		투자증권 감액손실 (누계)	
당기말	전기말	당기말	전기말	당기말	전기말
-	2,537,689,440	-	37,689,440	-	-
-	2,537,689,440	-	37,689,440	-	-
-	2,537,689,440	-	37,689,440	-	-

#### 4. 장기투자증권명세서 : 해당없음

1) 채무증권명세서 : 해당없음

2) 지분증권 및 기타장기투자증권명세서 : 해당없음

① 출자금명세서 : 해당없음

#### 5. 미수채권명세서

1) 단기미수채권잔액명세서

(단위: 원)

구 분		금 액	
		당기말	전기말
합계	A. 미수채권	107,632,086,622	8,664,776,257
	B. (현재가치할인차금)	-	-
	C. (대손충당금)	-	-
	D. 장부가액 (A+B+C)	107,632,086,622	8,664,776,257
미수보험수익	A. 미수보험수익	107,617,385,684	8,630,033,001
	B. (현재가치할인차금)	-	-
	C. (대손충당금)	-	-
	D. 장부가액 (A+B+C)	107,617,385,684	8,630,033,001
기타의미수금	A. 기타의미수금	14,700,938	34,743,256
	B. (현재가치할인차금)	-	-
	C. (대손충당금)	-	-
	D. 장부가액 (A+B+C)	14,700,938	34,743,256

2) 장기미수채권잔액명세서 : 해당없음

## 6. 대여금명세서

1) 단기대여금명세서 : 해당없음

2) 장기대여금명세서 : 해당없음

## 7. 일반유형자산명세서

### 1) 당해연도 증감명세서

과목	기초장부가액	증감내역			
		취득 /자본적지출	대체	처분	감가 상각
합계	3,726,147	-	-	-	(1,258,042)
집기·비품·차량운반구	3,726,147	-	-	-	(1,258,042)

### 2) 직전연도 증감명세서

과목	기초 장부가액	증감내역			
		취득/ 자본적지출	대체	처분	감가 상각
합계	2,890,832	2,367,710	-	-	(1,532,395)
집기·비품·차량운반구	2,890,832	2,367,710	-	-	(1,532,395)

3) 보유토지의 공시지가 : 해당없음

4) 금융리스자산 명세서 : 해당없음

5) 건설중인일반유형자산 명세서 : 해당없음

(단위 : 원)

			기말 장부가액	기말잔액		
감액 /환입	조직 개편	기타 증감		감가상각 누계액	사용 수익권	재평가이익
-	-	-	2,468,105	29,848,635	-	-
-	-	-	2,468,105	29,848,635	-	-

(단위 : 원)

			기말 장부가액	기말잔액		
감액 /환입	조직 개편	기타증감		감가상각 누계액	사용수익권	재평가이익
-	-	-	3,726,147	28,590,593	-	-
-	-	-	3,726,147	28,590,593	-	-

## 8. 사회기반시설명세서

### 1) 사회기반시설 증감명세서

#### (1) 도로 증감명세서

- ① 당해연도 증감명세서 : 해당없음
- ② 직전연도 증감명세서 : 해당없음

#### (2) 철도 증감명세서

- ① 당해연도 증감명세서 : 해당없음
- ② 직전연도 증감명세서 : 해당없음

#### (3) 항만 증감명세서

- ① 당해연도 증감명세서 : 해당없음
- ② 직전연도 증감명세서 : 해당없음

#### (4) 댐 증감명세서

- ① 당해연도 증감명세서 : 해당없음
- ② 직전연도 증감명세서 : 해당없음

#### (5) 공항 증감명세서

- ① 당해연도 증감명세서 : 해당없음
- ② 직전연도 증감명세서 : 해당없음

#### (6) 하천 증감명세서

- ① 당해연도 증감명세서 : 해당없음
- ② 직전연도 증감명세서 : 해당없음

#### (7) 상수도 증감명세서

- ① 당해연도 증감명세서 : 해당없음
- ② 직전연도 증감명세서 : 해당없음

**(8) 국가어항 증감명세서**

- ① 당해연도 증감명세서 : 해당없음
- ② 직전연도 증감명세서 : 해당없음

**(9) 기타사회기반시설 증감명세서**

- ① 당해연도 증감명세서 : 해당없음
- ② 직전연도 증감명세서 : 해당없음

**2) 건설중인사회기반시설명세서 : 해당없음**

## 9. 무형자산명세서

- 1) 당해연도 증감명세서 : 해당없음
- 2) 직전연도 증감명세서 : 해당없음

## 10. 국채및공채명세서

- 1) 단기국채및공채명세서 : 해당없음
- 2) 장기국채및공채명세서 : 해당없음

## 11. 차입금명세서

- 1) 단기차입금명세서 : 해당없음
- 2) 장기차입금명세서 : 해당없음
- 3) 금융리스부채 연도별 상환계획 : 해당없음
- 4) 운용리스료 연도별 지급계획 : 해당없음

## 12. 출연비 명세서 : 해당없음



## 7. 양곡증권정리기금

# 제1장 재무제표

## 1. 재정상태표

당기말 : 2021년 12월 31일 현재

전기말 : 2020년 12월 31일 현재

양곡증권정리기금

	주석	2021
<b>자산</b>		
<b>I. 유동자산</b>		<b>46,597,821,531</b>
1. 단기금융상품		46,308,424,470
1) 정기예금	46,308,424,470	
2. 미수채권		289,397,061
1) 미수이자수익	289,397,061	
<b>II. 투자자산</b>		-
<b>III. 일반유형자산</b>		-
<b>IV. 사회기반시설</b>		-
<b>V. 무형자산</b>		-
<b>VI. 기타비유동자산</b>		-
<b>자산계</b>		<b>46,597,821,531</b>
<b>부채</b>		
<b>I. 유동부채</b>		<b>314,368,267,951</b>
1. 유동성장기차입부채	2	301,616,000,000
1) 유동성정부내 장기차입금	301,616,000,000	
2. 기타유동부채		12,752,267,951
1) 미지급비용	12,752,267,951	
<b>II. 장기차입부채</b>		<b>3,770,042,000,000</b>
1. 장기차입금	2	3,770,042,000,000
1) 정부내 장기차입금	3,770,042,000,000	
<b>III. 장기충당부채</b>		-
<b>IV. 기타비유동부채</b>		-
<b>부채계</b>		<b>4,084,410,267,951</b>
<b>순자산</b>		
<b>I. 기본순자산</b>		-

(단위: 원)

2020

	<b>29,740,529,905</b>
	29,636,069,140
29,636,069,140	
	104,460,765
104,460,765	
	-
	-
	-
	-
	-
	-
	<b>29,740,529,905</b>
	<b>12,464,269,936</b>
	-
-	
	12,464,269,936
12,464,269,936	
	<b>4,171,658,000,000</b>
	4,171,658,000,000
4,171,658,000,000	
	-
	-
	<b>4,184,122,269,936</b>
	-

양곡증권정리기금

	주식	2021
II.적립금 및 잉여금		1,159,783,917,132
III.순자산조정	7	(5,197,596,363,552)
순자산계		(4,037,812,446,420)
부채와순자산계		46,597,821,531

(단위: 원)

---

2020

---

1,043,214,623,521

(5,197,596,363,552)

(4,154,381,740,031)

29,740,529,905

---

## 2. 재정운영표

당기 : 2021년 1월 1일부터 2021년 12월 31일까지

전기 : 2020년 1월 1일부터 2020년 12월 31일까지

양곡증권정리기금

	주석	2021		
		총원가	수익	순원가
I. 프로그램순원가		-	-	-
II. 관리운영비				-
III. 비배분비용				79,566,745,675
1. 이자비용				79,566,745,675
IV. 비배분수익				681,039,286
1. 이자수익				681,039,286
V. 재정운영순원가(I + II + III - IV)				78,885,706,389
VI. 비교환수익 등				195,455,000,000
1. 기타재원 조달및이전				195,455,000,000
VII. 재정운영결과(V - VI)				(116,569,293,611)

(단위: 원)

2020		
총원가	수익	순원가
-	-	-
		-
		<b>89,777,851,555</b>
		89,777,851,555
		<b>1,491,518,641</b>
		1,491,518,641
		<b>88,286,332,914</b>
		<b>194,644,000,000</b>
		194,644,000,000
		<b>(106,357,667,086)</b>

### 3. 순자산변동표

당기 : 2021년 1월 1일부터 2021년 12월 31일까지 (V. ~ VIII.)

전기 : 2020년 1월 1일부터 2020년 12월 31일까지 (I. ~ IV.)

양곡증권정리기금

---

주식

---

I. 전기 기초순자산

1. 보고금액

II. 재경운영결과

III. 조정항목

IV. 전기 기말순자산 (I - II + III)

V. 당기 기초순자산

1. 보고금액

VI. 재경운영결과

VII. 조정항목

VIII. 당기 기말순자산 (V - VI + VII)



(단위: 원)

기본순자산	적립금 및 잉여금	순자산조정	합계
-	936,856,956,435	(5,197,596,363,552)	(4,260,739,407,117)
-	936,856,956,435	(5,197,596,363,552)	(4,260,739,407,117)
	(106,357,667,086)		(106,357,667,086)
-	-	-	-
-	1,043,214,623,521	(5,197,596,363,552)	(4,154,381,740,031)
-	1,043,214,623,521	(5,197,596,363,552)	(4,154,381,740,031)
	(116,569,293,611)		(116,569,293,611)
-	-	-	-
-	1,159,783,917,132	(5,197,596,363,552)	(4,037,812,446,420)

## 제2장 재무제표에 대한 주석

### 1. 중요한 회계처리방법

#### ① 일반기준

첨부된 재무제표 및 부속서류는 국가회계법 제11조 제1항의 규정에 따른 국가회계기준에 따라 양곡증권정리기금에서 작성한 것입니다.

## ② 현금및현금성자산

통화 및 타인발행수표 등 통화대용증권과 당좌예금, 보통예금 및 큰 거래비용 없이 현금으로 전환이 용이하고, 이자율 변동에 따른 가치변동의 위험이 중요하지 않은 금융상품으로서 취득 당시 만기일 또는 상환일이 3개월 이내인 것을 현금및현금성자산으로 처리하고 있습니다.

### ③ 수익의 정의 및 인식기준

교환수익이란 재화나 용역을 제공한 대가로 발생하는 수익이며, 비교환수익은 직접적인 반대급부 없이 발생하는 국세, 부담금, 기부금, 무상이전 및 제재금 등의 수익을 의미합니다.

양곡증권정리기금의 경우 교환수익의 경우 수익창출활동이 완료되고 그 금액을 합리적으로 측정할 수 있을 때 인식하고, 비교환수익의 경우 해당 수익에 대한 청구권이 발생하고 그 금액을 합리적으로 측정할 수 있을 때 인식하고 있습니다.

④ 채권 등의 평가

양곡증권정리기금은 재정상태표일 현재의 미수채권 잔액에 대하여 신뢰성있고 객관적인 기준에 따라 산출한 대손추산액을 대손충당금으로 설정하고 있습니다.

## 2. 장기차입부채 상환계획

구분	계	국채	공채
합계	4,071,658,000,000	-	-
2022년	301,616,000,000	-	-
2023년	932,500,000,000	-	-
2024년	1,427,000,000,000	-	-
2025년	370,000,000,000	-	-
2026년	-	-	-
2027년 이후	1,040,542,000,000	-	-

① 국채 : 해당없음

② 공채 : 해당없음

(단위 : 원)

장기차입금			
국내장기차입금	해외장기차입금	정부내장기차입금	금융리스부채
-	-	4,071,658,000,000	-
-	-	301,616,000,000	-
-	-	932,500,000,000	-
-	-	1,427,000,000,000	-
-	-	370,000,000,000	-
-	-	-	-
-	-	1,040,542,000,000	-

### 3. 장기충당부채

① 퇴직급여충당부채 : 해당없음

② 연금충당부채 : 해당없음

연금충당부채의 변동내용 : 해당없음

연금충당부채의 산정을 위하여 사용된 주요 보험수리적 가정  
: 해당없음

③ 보험충당부채 : 해당없음

- 보험충당부채의 변동내역 : 해당없음

- 구상채권의 내용 및 대손충당금의 변동내역 : 해당없음

- 보험종류별 보험수익 및 보험비용 : 해당없음

④ 기타장기충당부채 : 해당없음



**<1. 보증총당부채> : 해당없음**

- 구상채권 및 대손충당금의 변동내역 : 해당없음
- 보증총당부채 변동내역 : 해당없음
- 보증종류별 지급보증 금액 : 해당없음

**<2. 퇴직수당총당부채>**

- 퇴직수당총당부채의 변동내용 : 해당없음
- 퇴직수당총당부채의 산정을 위하여 사용된 주요 보험수리적 가정 :  
해당없음

**<3. 소송총당부채> : 해당없음**

**<4. 기타의기타장기총당부채> : 해당없음**

**4. 외화자산 및 외화부채 : 해당없음**

## 5.우발사항 및 약정사항

- ① 계류 중인 소송사건 : 해당없음
- ② 담보제공자산 : 해당없음
- ③ 파생상품 내역
  - 당해연도 : 해당없음
  - 직전연도 : 해당없음
- ④ 지급보증 : 해당없음
- ⑤ 중요한 계약 사항 요약 : 해당없음
- ⑥ 천재지변, 중대한 사고, 파업, 화재 등에 관한 내용과 결과 : 해당없음
- ⑦ 최소운영수입보장 내역(BTO 등) : 해당없음
- ⑧ 기타 우발부채에 대한 내용, 자원의 유출에 따른 재무적 영향 : 해당없음
- ⑨ 자원의 유입가능성이 매우 높은 우발자산 : 해당없음

6. 전기오류수정 및 회계처리방법의 변경 : 해당없음

## 7. 순자산조정명세

구 분	전기말
순자산조정 계	(5,197,596,363,552)
기타순자산의증감	(5,197,596,363,552)

(단위: 원)

증가	감소	조직개편	당기말
-	-	-	(5,197,596,363,552)
-	-	-	(5,197,596,363,552)

**8. 기타 재무제표에 중대한 영향을 미치는 사항과 재무제표의 이해를 위하여 필요한 사항**

1) 정부보관금 : 해당없음

2) 세입 · 세출외거래 : 해당없음

3) 자산재평가

(1) 일반유형자산 : 해당없음

(2) 사회기반시설 : 해당없음

4) 용자사업

(1) 용자사업의 개요 : 해당없음

(2) 용자조건 : 해당없음

(3) 용자사업의 규모 : 해당없음

－ 용자사업 세부 현황

■ 당해연도 : 해당없음

■ 직전연도 : 해당없음

(4) 용자보조비용 : 해당없음

(5) 그밖에 중요하다고 판단한 사항  
: 해당없음

5) 사회보험사업 : 해당없음

6) 정부조직 개편 : 해당 없음

7) 기타 사항 : 해당없음

### **제3장 필수보충정보**

#### **1. 유산자산의 종류, 수량 및 관리상태 : 해당없음**

① 유산자산의 종류, 수량, 관리상태 : 해당없음

② 유산자산취득비 및 유산자산수선유지비 : 해당없음

#### **2. 연금보고서 : 해당없음**

#### **3. 보험보고서 : 해당없음**

#### **4. 사회보험보고서 : 해당없음**

## 5. 총잉여금 · 재정운영결과조정표

	2021
I. 총잉여금(*)	-
II. 차이항목	116,569,293,611
1. 자산 · 부채의 증감	116,384,357,315
(1) 금융상품의 증가(감소)	16,672,355,330
(2) 차입금의 감소(증가)	100,000,000,000
(3) 기타부채의 감소(증가)	(287,998,015)
2. 발생주의 기간수익 · 비용 차이	184,936,296
(1) 이자수익 차이	184,936,296
III. 재정운영결과(I + II)	116,569,293,611



(단위: 원)

---

2020

---

-

106,357,667,086

**106,294,038,175**

---

(1,017,214,970)

100,000,000,000

7,311,253,145

**63,628,911**

---

63,628,911

106,357,667,086

---

(\*) 총잉여금

(단위: 원)

	2021	2020
I .세입(수입)	290,829,775,650	1,464,394,717,760
II .세출(지출)	(290,829,775,650)	(1,464,394,717,760)
III .총잉여금( I + II)	-	-

## 6. 수익 · 비용 성질별 재정운영표

(단위: 원)

	2021	2020
I. 프로그램총원가	-	-
II. 프로그램수익	-	-
III. 관리운영비	-	-
IV. 비배분비용	79,566,745,675	89,777,851,555
1. 이자비용	79,566,745,675	89,777,851,555
V. 비배분수익	681,039,286	1,491,518,641
1. 이자수익	681,039,286	1,491,518,641
VI. 재정운영순원가 ( I - II + III + IV - V )	78,885,706,389	88,286,332,914
VII. 비교환수익 등	195,455,000,000	194,644,000,000
1. 기타재원조달및이전	195,455,000,000	194,644,000,000
VIII. 재정운영결과 (VI - VII)	<u>(116,569,293,611)</u>	<u>(106,357,667,086)</u>

7. 그 밖에 재무제표에는 반영되지 아니하였으나 중요하다고 판단되는 정보

1) 감가상각대체 사회기반시설 : 해당없음

2) 하천 토지 중 가격평가 제외자산 현황 : 해당없음

3) 국유재산 위탁개발사업 현황 : 해당없음

4) 기타 사항 : 해당없음

## 제4장 부속명세서

### 1. 현금및현금성자산명세서 : 해당없음

### 2. 금융상품명세서

(단위: 원)

계정과목	구 분	금 액	
		당기말	전기말
합계		46,308,424,470	29,636,069,140
단기금융상품	소계	46,308,424,470	29,636,069,140
	정기예금	46,308,424,470	29,636,069,140

### 3. 단기투자증권명세서 : 해당없음

1) 채무증권명세서 : 해당없음

2) 지분증권 및 기타단기투자증권명세서 : 해당없음

### 4. 장기투자증권명세서 : 해당없음

1) 채무증권명세서 : 해당없음

2) 지분증권 및 기타장기투자증권명세서 : 해당없음

① 출자금명세서 : 해당없음

## 5. 미수채권명세서

### 1) 단기미수채권잔액명세서

(단위: 원)

구 분		금 액	
		당기말	전기말
합계	A. 미수채권	289,397,061	104,460,765
	B. (현재가치할인차금)	-	-
	C. (대손충당금)	-	-
	D. 장부가액 (A+B+C)	289,397,061	104,460,765
미수이자수익	A. 미수이자수익	289,397,061	104,460,765
	B. (현재가치할인차금)	-	-
	C. (대손충당금)	-	-
	D. 장부가액 (A+B+C)	289,397,061	104,460,765

2) 장기미수채권잔액명세서 : 해당없음

## 6. 대여금명세서

1) 단기대여금명세서 : 해당없음

2) 장기대여금명세서 : 해당없음

## 7. 일반유형자산명세서

1) 당해연도 증감명세서 : 해당없음

2) 직전연도 증감명세서 : 해당없음

3) 보유토지의 공시지가 : 해당없음

4) 금융리스자산 명세서 : 해당없음

5) 건설중인일반유형자산 명세서 : 해당없음

## 8. 사회기반시설명세서

### 1) 사회기반시설 증감명세서

#### (1) 도로 증감명세서

- ① 당해연도 증감명세서 : 해당없음
- ② 직전연도 증감명세서 : 해당없음

#### (2) 철도 증감명세서

- ① 당해연도 증감명세서 : 해당없음
- ② 직전연도 증감명세서 : 해당없음

#### (3) 항만 증감명세서

- ① 당해연도 증감명세서 : 해당없음
- ② 직전연도 증감명세서 : 해당없음

#### (4) 댐 증감명세서

- ① 당해연도 증감명세서 : 해당없음
- ② 직전연도 증감명세서 : 해당없음

#### (5) 공항 증감명세서

- ① 당해연도 증감명세서 : 해당없음
- ② 직전연도 증감명세서 : 해당없음

#### (6) 하천 증감명세서

- ① 당해연도 증감명세서 : 해당없음
- ② 직전연도 증감명세서 : 해당없음

#### (7) 상수도 증감명세서

- ① 당해연도 증감명세서 : 해당없음
- ② 직전연도 증감명세서 : 해당없음

**(8) 국가어항 증감명세서**

- ① 당해연도 증감명세서 : 해당없음
- ② 직전연도 증감명세서 : 해당없음

**(9) 기타사회기반시설 증감명세서**

- ① 당해연도 증감명세서 : 해당없음
- ② 직전연도 증감명세서 : 해당없음

2) 건설중인사회기반시설명세서 : 해당없음

**9. 무형자산명세서**

- 1) 당해연도 증감명세서 : 해당없음
- 2) 직전연도 증감명세서 : 해당없음

**10. 국채및공채명세서**

- 1) 단기국채및공채명세서 : 해당없음
- 2) 장기국채및공채명세서 : 해당없음



## 11. 차입금명세서

1) 단기차입금명세서 : 해당없음

2) 장기차입금명세서

(단위: 원)

구분 및 차입처		이자율 (%)	당기말	전기말
합계			3,770,042,000,000	4,171,658,000,000
정부내장기차입금	소계		3,770,042,000,000	4,171,658,000,000
	정부내 장기에 수금	소계	4,071,658,000,000	4,171,658,000,000
		기금	1.4 ~ 6.9	4,071,658,000,000
	(유동성정부내장기차입금)		2.3	(301,616,000,000)

3) 금융리스부채 연도별 상환계획 : 해당없음

4) 운용리스크 연도별 지급계획 : 해당없음

## 12. 출연비 명세서 : 해당없음



<별첨 4> 기금기업특별회계 재무제표

---

## 기업특별회계



## 1. 양곡관리특별회계

# 제1장 재무제표

## 1. 재정상태표

당기말 : 2021년 12월 31일 현재

전기말 : 2020년 12월 31일 현재

양곡관리특별회계

	주석	2021	
<b>자산</b>			
<b>I. 유동자산</b>			<b>1,788,938,642,807</b>
1. 현금및현금성자산			612,957,156,450
1) 국고금		612,957,156,450	
2. 미수채권		92,048,490	
1) 미수재 화및용역제공수익	88,833,080		
2) 미수기타수익	3,215,410		
미수채권대손충당금		-	92,048,490
1) 미수재 화및용역제공수익대손충당금	-		
3. 기타유동자산			1,175,889,437,867
1) 재고자산		1,175,889,437,867	
<b>II. 투자자산</b>			<b>-</b>
<b>III. 일반유형자산</b>			<b>1,675,074,839</b>
1. 토지	8.3)		796,488,100
2. 건물	8.3)	448,307,679	
건물감가상각누계액		287,202,141	161,105,538
3. 구축물	8.3)	151,446,679	
구축물감가상각누계액		-	151,446,679
4. 집기·비품·차량운반구	8.3)	965,364,886	
1) 전기통신기기		725,600,000	
2) 사무용집기		150,859,798	
3) 운반건설기계및차량		88,905,088	
집기·비품·차량운반구감가상각누계액		399,330,364	566,034,522
1) 전기통신기기감가상각누계액		159,566,478	
2) 사무용집기감가상각누계액		150,859,798	
3) 운반건설기계및차량감가상각누계액		88,904,088	

(단위: 원)

2020

		<b>2,053,787,966,844</b>
		30,266,807,450
	30,266,807,450	
	736,165,150	
736,165,150		
-		
	685,039,340	51,125,810
685,039,340		
		2,023,470,033,584
	2,023,470,033,584	
		-
		<b>1,272,722,149</b>
		472,812,300
	450,320,222	
	336,457,865	113,862,357
	<b>283,063,881</b>	
	282,726,769	337,112
	<b>966,858,732</b>	
725,600,000		
150,859,798		
90,398,934		
	281,148,352	685,710,380
39,891,620		
150,859,798		
90,396,934		

양곡관리특별회계

	주석	2021
IV.사회기반시설		-
V.무형자산		3,607,378,937
1. 소프트웨어		3,607,376,937
1) 외부구입소프트웨어	3,607,376,937	
2. 기타무형자산		2,000
VI.기타비유동자산		18,623,090
1. 기타의기타비유동자산		18,623,090
1) 장기지급보증금	18,623,090	
자산계		1,794,239,719,673
부채		
I.유동부채		314,425,688,608
1. 단기차입금		-
1) 국내단기차입금	-	
2. 기타유동부채		314,425,688,608
1) 미지급금	300,914,666,421	
2) 선수금	1,310,559,997	
3) 미지급비용	12,200,462,190	
II.장기차입부채		-
III.장기충당부채		-
IV.기타비유동부채		1,797,660,195,462
1. 장기미지급금		1,797,660,195,462
1) 기타의장기미지급금	1,797,660,195,462	
부채계		2,112,085,884,070
순자산		
I.기본순자산		2,365,268,110,823
II.적립금 및 잉여금		(2,683,735,481,800)
III.순자산조정	7	621,206,580
순자산계		(317,846,164,397)
부채와순자산계		1,794,239,719,673



2020

	-
	<u>3,415,926,196</u>
	3,415,924,196
3,415,924,196	
	2,000
	<u>18,623,090</u>
	18,623,090
18,623,090	
	<u>2,058,495,238,279</u>
	<u>486,254,781,040</u>
	213,000,000,000
213,000,000,000	
	273,254,781,040
241,917,417,919	
4,773,311,418	
26,564,051,703	
	-
	<u>-</u>
	<u>2,079,151,195,462</u>
	2,079,151,195,462
2,079,151,195,462	
	<u>2,565,405,976,502</u>
	<u>2,365,268,110,823</u>
	<u>(2,872,339,245,430)</u>
	<u>160,396,384</u>
	<u>(506,910,738,223)</u>
	<u>2,058,495,238,279</u>

## 2. 재정운영표

당기 : 2021년 1월 1일부터 2021년 12월 31일까지

전기 : 2020년 1월 1일부터 2020년 12월 31일까지

양곡관리특별회계

	주석	2021		
		총원가	수익	순원가
<b>I. 프로그램순원가</b>		<b>2,376,822,757,006</b>	<b>(1,128,492,123,361)</b>	<b>1,248,330,633,645</b>
1. 양곡관리		2,376,822,757,006	(1,128,492,123,361)	1,248,330,633,645
<b>II. 관리운영비</b>				<b>-</b>
<b>III. 비배분비용</b>				<b>204,244,471,202</b>
1. 광고선전비				4,880,000,000
2. 지급수수료				-
3. 지급보험료				1,400,066,000
4. 외주용역비				8,659,008,140
5. 보조비				7,362,288,940
6. 감가상각비				842,158,689
7. 대손상각비				-
8. 이자비용				37,660,781,687
9. 평가손실				143,440,166,746
10. 기타비용				1,000
<b>IV. 비배분수익</b>				<b>25,823,868,477</b>
1. 이자수익				749,744,530
2. 평가이익				10,509,993,216
3. 기타수익				14,564,130,731
<b>V. 재정운영순원가(I + II + III - IV)</b>				<b>1,426,751,236,370</b>
<b>VI. 비교환수익 등</b>				<b>1,615,355,000,000</b>
1. 기타재원 조달및이전				1,615,355,000,000
<b>VII. 재정운영결과(V - VI)</b>				<b>(188,603,763,630)</b>

(단위: 원)

2020		
총원가	수익	순원가
1,356,271,274,646	(386,613,160,047)	969,658,114,599
1,356,271,274,646	(386,613,160,047)	969,658,114,599
		-
		<b>226,776,581,826</b>
		5,400,000,000
		10,182,286,570
		1,698,850,100
		13,064,712,510
		41,018,273,000
		157,211,473
		561,395,590
		51,368,263,796
		103,325,587,787
		1,000
		<b>340,422,985,740</b>
		4,179,746,460
		223,712,579,439
		112,530,659,841
		<b>856,011,710,685</b>
		<b>1,580,953,000,000</b>
		1,580,953,000,000
		<b>(724,941,289,315)</b>

### 3. 순자산변동표

당기 : 2021년 1월 1일부터 2021년 12월 31일까지 (V. ~ VIII.)

전기 : 2020년 1월 1일부터 2020년 12월 31일까지 (I. ~ IV.)

양곡관리특별회계

---

주석

I. 전기 기초순자산

1. 보고금액

II. 재정운영결과

III. 조정항목

1. 자산재평가이익

IV. 전기 기말순자산 (I - II + III)

V. 당기 기초순자산

1. 보고금액

VI. 재정운영결과

VII. 조정항목

1. 자산재평가이익

7, 8.3)

VIII. 당기 기말순자산 (V - VI + VII)

(단위: 원)

기본순자산	적립금 및 잉여금	순자산조정	합계
2,365,268,110,823	(3,597,280,534,745)	160,868,473	(1,231,851,555,449)
2,365,268,110,823	(3,597,280,534,745)	160,868,473	(1,231,851,555,449)
	(724,941,289,315)		(724,941,289,315)
-	-	(472,089)	(472,089)
-	-	(472,089)	(472,089)
2,365,268,110,823	(2,872,339,245,430)	160,396,384	(506,910,738,223)
2,365,268,110,823	(2,872,339,245,430)	160,396,384	(506,910,738,223)
2,365,268,110,823	(2,872,339,245,430)	160,396,384	(506,910,738,223)
	(188,603,763,630)		(188,603,763,630)
-	-	460,810,196	460,810,196
-	-	460,810,196	460,810,196
2,365,268,110,823	(2,683,735,481,800)	621,206,580	(317,846,164,397)

## 제2장 재무제표에 대한 주석

### 1. 중요한 회계처리방법

#### ① 일반기준

첨부된 재무제표 및 부속서류는 국가회계법 제11조 제1항의 규정에 따른 국가회계기준에 따라 양곡관리특별회계에서 작성한 것입니다.

## ② 현금및현금성자산

통화 및 타인발행수표 등 통화대용증권과 당좌예금, 보통예금 및 큰 거래비용 없이 현금으로 전환이 용이하고, 이자율 변동에 따른 가치변동의 위험이 중요하지 않은 금융상품으로서 취득 당시 만기일 또는 상환일이 3개월 이내인 것을 현금및현금성자산으로 처리하고 있습니다.

### ③ 수익의 정의 및 인식기준

교환수익이란 재화나 용역을 제공한 대가로 발생하는 수익이며, 비교환수익은 직접적인 반대급부 없이 발생하는 국세, 부담금, 기부금, 무상이전 및 제재금 등의 수익을 의미합니다.

양곡관리특별회계의 교환수익의 경우 수익창출활동이 완료되고 그 금액을 합리적으로 측정할 수 있을 때 인식하고, 비교환수익의 경우 해당 수익에 대한 청구권이 발생하고 그 금액을 합리적으로 측정할 수 있을 때 인식하고 있습니다.



#### ④ 채권 등의 평가

양곡관리특별회계는 재정상태표일 현재의 미수채권 잔액에 대하여 신뢰성 있고 객관적인 기준에 따라 산출한 대손추산액을 대손충당금으로 설정하고 있습니다.

또한 장기연불조건의 거래, 장기금전대차거래 또는 이와 유사한 거래에서 발생하는 채권·채무로서 명목가액과 현재가치의 차이가 중요한 경우에는 현재가치로 평가하고 있습니다.

⑤ 재고자산 등의 평가

양곡관리특별회계의 재고자산의 수량은 계속기록법과 정기적으로 실시하는 실지재고조사에 의하여 확정되며, 선입선출법을 적용하여 산정한 원가로 평가되고 있습니다. 또한 재고자산의 시가가 취득원가보다 낮은 경우에는 시가를 재정상태표 가액으로 하며 이에 따라 재고자산 평가손실을 인식하고 있습니다.

또한 향후 시가가 회복된 경우 취득원가를 한도로 하여 재고자산 평가이익을 인식하고 있습니다.

⑥ 일반유형자산 평가 및 감가상각방법

일반유형자산의 취득원가는 당해 자산의 건설원가 또는 매입가액에 취득부대비용을 가산한 금액을 취득원가로 하고 있습니다. 다만 무주 부동산의 취득, 국가 외 상대방과의 교환 및 기부채납 등의 방법으로 자산을 취득할 경우 취득 당시의 공정가액을 취득원가로 하고 있으며, 국가회계실체 또는 중앙관서 간 발생하는 관리전환은 무상거래일 경우 자산의 장부가액을 취득원가로 하고, 유상거래일 경우에는 자산의 공정가액을 취득원가로 하고 있습니다.

일반유형자산에 사용수익권이 설정된 경우 이는 해당자산의 차감항목으로 표시하며 사용수익권은 수증자가 무형자산으로 인식하는 금액과 동일하게 평가하고 있습니다.

일반유형자산의 내용연수를 연장시키거나 가치를 실질적으로 증가시키는 지출은 자산의 증가로 처리하고, 원상회복 시키거나 능률유지를 위한 지출은 비용으로 처리하고 있습니다.

토지를 제외한 일반유형자산은 아래의 내용연수 및 감가상각방법에 따라 감가상각하며, 감가상각누계액을 가산하여 자산의 차감 형식으로 표시하고 있습니다.

구분	내용연수	감가상각방법
건물	20년 ~ 50년	정액법
구축물	5년 ~ 50년	
기계장치	3년 ~ 30년	
집기·비품·차량운반구	3년 ~ 10년	

⑦ 무형자산 평가 및 감가상각방법

무형자산의 취득원가는 당해 자산의 개발원가 또는 매입가액에 취득 부대비용을 가산한 가액을 취득원가로 하고 있습니다.

무형자산은 내용연수가 비한정인 무형자산을 제외하고 사용할 수 있는 시점부터 아래의 내용연수 및 감가상각 방법에 따라 감가상각하며 상각액을 자산에서 직접 차감하여 표시하고 있습니다.

구분	내용연수	감가상각방법
소프트웨어	4년 ~ 7년	정액법
기타 무형자산	2년 ~ 20년	정액법

## ⑧ 자산재평가

양곡관리특별회계는 일반유형자산 중 취득이후 공정가액과 장부금액의 차이가 중요하게 발생한 경우 또는 국유재산 관리 총괄청이 일정주기를 정하여 재평가하기로 한 자산의 경우 해당 자산을 재평가하고 있습니다.

재평가금액은 재평가기준일의 공정가액으로 하되, 해당 자산의 공정가액에 대한 합리적인 증거가 없는 경우에는 대체적인 평가방법을 사용하여 재평가금액을 측정하며 대체적인 평가방법으로 공신력 있는 기관의 공시가격이나 상각후대체원가법을 적용하고 있습니다.

자산을 재평가할 때 감가상각누계액이 있을 경우에는 기존의 감가상각누계액을 제거하며 장부금액이 재평가로 인하여 증가된 경우 그 증가액은 자산재평가이익(순자산조정)으로 인식하고, 재평가로 인하여 감소된 경우 그 감소액은 자산재평가손실로 인식하여 재정운영순원가에 반영하고 있습니다.

⑨ 충당부채, 우발부채 및 우발자산

양곡관리특별회계는 재정상태표일 현재 지출의 시기 또는 금액은 불확실하지만 과거사건이나 거래의 결과로 인하여 재정상태표일 현재 국가회계 실체가 부담하는 의무를 이행하기 위해 경제적 효익을 갖는 자원이 유출될 가능성이 매우 높으며, 그 금액을 신뢰성있게 추정할 수 있는 경우 그 금액을 장기충당부채로 계상하고 있습니다.

또한, 과거사건은 발생하였으나 불확실한 미래사건의 발생여부에 의해서 그 존재여부가 확인되는 잠재적인 의무가 있는 경우 또는 과거사건이나 거래의 결과 현재의무가 존재하나 경제적 효익이 있는 자원의 유출 가능성이 매우 높지 않거나 당해 의무를 이행하여야 할 금액을 신뢰성 있게 추정할 수 없는 경우 우발부채로 주석 기재하고 있습니다. 그리고 우발 자산은 자산으로 인식하지 아니하고, 경제적 효익의 유입가능성이 매우 높은 경우에만 그 내용을 주석에 표시하고 있습니다.

## 2. 장기차입부채 상환계획 : 해당없음

① 국채 : 해당없음

② 공채 : 해당없음

## 3. 장기충당부채

① 퇴직급여충당부채 : 해당없음

② 연금충당부채 : 해당없음

연금충당부채의 변동내용 : 해당없음

연금충당부채의 산정을 위하여 사용된 주요 보험수리적 가정 : 해당없음

③ 보험충당부채

- 보험의 현황 및 주요 내용 : 해당없음

- 보험충당부채의 변동내역 : 해당없음

- 구상채권의 내용 및 대손충당금의 변동내역 : 해당없음

- 보험종류별 보험수익 및 보험비용 : 해당없음

④ 기타장기충당부채 : 해당없음

**<1. 보증총당부채>**

- 보증의 현황 및 주요내용 : 해당없음
- 구상채권 및 대손충당금의 변동내역 : 해당없음
- 보증총당부채 변동내역 : 해당없음
- 보증종류별 지급보증 금액 : 해당없음

**<2. 퇴직수당충당부채>**

- 퇴직수당충당부채의 변동내용 : 해당없음
- 퇴직수당충당부채의 산정을 위하여 사용된 주요 보험수리적 가정 :  
해당없음

**<3. 소송총당부채> : 해당없음**

**<4. 기타의기타장기충당부채> : 해당없음**

**4. 외화자산 및 외화부채 : 해당없음**



## 5.우발사항 및 약정사항

### ① 계류 중인 소송사건

- 전체 소송건수 및 소송가액

(단위: 건, 원)

구 분	양곡관리특별회계가 원고인 경우		양곡관리특별회계가 피고인 경우	
	소송건수	소송가액	소송건수	소송가액
당기말	-	-	-	-
전기말	1	745,492,750	1	685,039,340

② 담보제공자산 : 해당없음

③ 파생상품 내역

■ 당해연도 : 해당없음

■ 직전연도 : 해당없음

④ 지급보증 : 해당없음

⑤ 중요한 계약 사항 요약 : 해당없음

⑥ 천재지변, 중대한 사고, 파업, 화재 등에 관한 내용과 결과 : 해당없음

⑦ 최소운영수입보장 내역(BTO 등) : 해당없음

⑧ 기타 우발부채에 대한 내용, 자원의 유출에 따른 재무적 영향 : 해당없음

⑨ 자원의 유입가능성이 매우 높은 우발자산 : 해당없음

## 6. 전기오류수정 및 회계처리방법의 변경

① 중대한 전기오류수정 : 해당없음

② 중대하지 아니한 전기오류수정 : 해당없음

③ 회계정책 변경 : 해당없음

④ 회계추정의 변경 : 해당없음

## 7. 순자산조정명세

구 분	전기말
순자산조정 계	160,396,384
자산재평가이익	160,396,384

(단위: 원)

증가	감소	조직개편	당기말
462,270,563	1,460,367	-	621,206,580
462,270,563	1,460,367	-	621,206,580

## 8. 기타 재무제표에 중대한 영향을 미치는 사항과 재무제표의 이해를 위하여 필요한 사항

1) 정부보관금 : 해당없음

2) 세입 · 세출외거래

### (1) 세출외 거래를 통한 차입금의 상환

정부기업예산법에 따라 당기 세입에서 발생한 여유자금을 활용하여 한국은행 단기차입금 113,000,000,000원을 세출외 거래를 통해 상환 하였습니다.

### 3) 자산재평가

#### (1) 일반유형자산

(단위: 원)

자산 종류	재평가액 추정방법 및 유의적 가정	재평가금액 (A+B-C)	재평가전 장부가액 (A)	평가증 (B)	평가감 (C)
토지	공시지가	796,488,100	472,812,300	323,675,800	-
건물	공정가액	158,258,691	106,824,613	51,434,078	-
	상각후대체원가법(물 가배수법)	2,846,847	3,340,397	850,717	1,344,267
구축물	시가표준액	4,996,671	5,000	4,991,671	-
	상각후대체원가법(물 가배수법)	146,449,008	3,000	146,446,008	-
일반유형자산합계		1,109,039,317	582,985,310	527,398,274	1,344,267

일반유형자산에 대해 2021년 12월 31일을 기준일로 하여 재평가를 실시 하였습니다.

당기에 재평가를 수행한 일반유형자산은 토지, 건물 및 구축물입니다. 일부 건물과 구축물의 경우 공정가액으로 측정하였습니다. 공정가액을 합리적으로 추정하기 어려운 자산의 경우 각 자산별로 대체적인 평가방법을 산정하여 재평가금액을 산정하였습니다. 대체적인 평가방법으로 공신력있는 기관의 공시가격 및 상각후대체원가법 등을 사용하였습니다.

재평가에 따라 일반유형자산에서 527,398,274원의 평가증과 1,344,267의 평가감이 발생하여 순증감액은 526,054,007원입니다. 이중 461,282,283원을 순자산변동의 조정항목으로 인식하였고 일반유형자산재평가손실 355,987원과 일반유형자산재평가손실환입 65,127,711원을 재정운영표상 비배분비용과 비배분수익으로 인식하였습니다.

(2) 사회기반시설 : 해당없음

4) 용자사업

(1) 용자사업의 개요 : 해당없음

(2) 용자조건 : 해당없음

(3) 용자사업의 규모 : 해당없음

－ 용자사업 세부 현황

■ 당해연도 : 해당없음

■ 직전연도 : 해당없음

(4) 용자보조비용 : 해당없음

(5) 그밖에 중요하다고 판단한 사항

5) 사회보험사업 : 해당없음

6) 정부조직 개편 : 해당 없음

7) 기타 사항 : 해당없음

### **제3장 필수보충정보**

#### **1. 유산자산의 종류, 수량 및 관리상태 : 해당없음**

- ① 유산자산의 종류, 수량, 관리상태 : 해당없음
- ② 유산자산취득비 및 유산자산수선유지비 : 해당없음

#### **2. 연금보고서 : 해당없음**

#### **3. 보험보고서 : 해당없음**

#### **4. 사회보험보고서 : 해당없음**

## 5. 총잉여금 · 재정운영결과조정표

		2021
I . 총잉여금(*)		725,957,156,450
II . 차이항목		(537,353,392,820)
1. 자산 · 부채의 증감	(373,815,780,516)	
(1) 현금및현금성자산 증가(감소)	(113,000,000,000)	
(2) 일반유형자산의 증가(감소)	323,452,485	
(3) 무형자산의 증가(감소)	191,452,741	
(4) 기타자산의 증가(감소)	(714,650,778,174)	
(5) 차입금의 감소(증가)	213,000,000,000	
(6) 기타부채의 감소(증가)	240,320,092,432	
2. 발생주의 기간수익 · 비용 차이	(133,731,615,050)	
(1) 재화및용역제공수익 차이	37,707,270	
(2) 평가이익 차이	10,509,993,216	
(3) 기타수익 차이	3,215,410	
(4) 이자비용 차이	-	
(5) 감가상각비 차이	(842,158,689)	
(6) 대손상각비 차이	-	
(7) 평가손실 차이	(143,440,166,746)	
(8) 기타비용 차이	(205,511)	
3. 전기 결산상 잉여금 세입이입액	(30,266,807,450)	
4. 순자산변동	460,810,196	
(1) 기타순자산의 증감	460,810,196	
III . 재정운영결과(I + II)		188,603,763,630



(단위: 원)

2020

	30,266,807,450
	694,674,481,865
<b>725,545,235,801</b>	
4,075,012,820	
724,699,907	
3,415,924,196	
397,018,631,267	
100,000,000,000	
220,310,967,611	
<b>(4,678,959,306)</b>	
265,383,697	
223,712,579,439	
3,063,663,500	
(23,558,967,354)	
(157,211,473)	
(561,395,590)	
(103,325,587,787)	
(104,117,423,738)	
<b>(26,191,794,630)</b>	
-	
-	
	<b>724,941,289,315</b>

(\*) 총잉여금

(단위: 원)

	2021	2020
I .세입(수입)	2,785,858,240,170	2,107,139,315,780
II .세출(지출)	(2,059,901,083,720)	(2,076,872,508,330)
III .총잉여금( I + II)	725,957,156,450	30,266,807,450

## 6. 수익 · 비용 성질별 재정운영표

(단위: 원)

	2021	2020
<b>I. 프로그램총원가</b>	<b>2,376,822,757,006</b>	<b>1,356,271,274,646</b>
1. 재화및용역제공원가	2,076,298,499,614	1,094,392,383,185
2. 소모품비	762,139,020	888,361,410
3. 지급수수료	269,786,316,562	238,514,742,431
4. 세금과공과	29,975,801,810	22,475,787,620
<b>II. 프로그램수익</b>	<b>1,128,492,123,361</b>	<b>386,613,160,047</b>
1. 재화및용역제공수익	1,128,492,123,361	386,613,160,047
<b>III. 관리운영비</b>	-	-
<b>IV. 비배분비용</b>	<b>204,244,471,202</b>	<b>226,776,581,826</b>
1. 광고선전비	4,880,000,000	5,400,000,000
2. 지급수수료	-	10,182,286,570
3. 지급보험료	1,400,066,000	1,698,850,100
4. 외주용역비	8,659,008,140	13,064,712,510
5. 보조비	7,362,288,940	41,018,273,000
6. 감가상각비	842,158,689	157,211,473
7. 대손상각비	-	561,395,590
8. 이자비용	37,660,781,687	51,368,263,796
9. 평가손실	143,440,166,746	103,325,587,787
10. 기타비용	1,000	1,000
<b>V. 비배분수익</b>	<b>25,823,868,477</b>	<b>340,422,985,740</b>
1. 이자수익	749,744,530	4,179,746,460
2. 평가이익	10,509,993,216	223,712,579,439
3. 기타수익	14,564,130,731	112,530,659,841
<b>VI. 재정운영순원가 ( I - II + III + IV - V )</b>	<b>1,426,751,236,370</b>	<b>856,011,710,685</b>
<b>VII. 비교환수익 등</b>	<b>1,615,355,000,000</b>	<b>1,580,953,000,000</b>
1. 기타재원조달및이전	1,615,355,000,000	1,580,953,000,000
<b>VIII. 재정운영결과 (VI - VII)</b>	<b>(188,603,763,630)</b>	<b>(724,941,289,315)</b>

7. 그 밖에 재무제표에는 반영되지 아니하였으나 중요하다고 판단되는 정보

- 1) 감가상각대체 사회기반시설 : 해당없음
- 2) 하천 토지 중 가격평가 제외자산 현황 : 해당없음
- 3) 국유재산 위탁개발사업 현황 : 해당없음
- 4) 기타 사항 : 해당없음

## 제4장 부속명세서

### 1. 현금및현금성자산명세서

(단위: 원)

계정과목	구분	금액	
		당기말	전기말
합계		612,957,156,450	30,266,807,450
국고금	소계	612,957,156,450	30,266,807,450
	한국은행국가예금	612,957,156,450	30,266,807,450

### 2. 금융상품명세서 : 해당없음

### 3. 단기투자증권명세서 : 해당없음

- 1) 채무증권명세서 : 해당없음
- 2) 지분증권 및 기타단기투자증권명세서 : 해당없음

### 4. 장기투자증권명세서 : 해당없음

- 1) 채무증권명세서 : 해당없음
- 2) 지분증권 및 기타장기투자증권명세서 : 해당없음
  - ① 출자금명세서 : 해당없음

## 5. 미수채권명세서

### 1) 단기미수채권잔액명세서

(단위: 원)

구 분		금 액	
		당기말	전기말
합계	A. 미수채권	92,048,490	736,165,150
	B. (현재가치할인차금)	-	-
	C. (대손충당금)	-	(685,039,340)
	D. 장부가액 (A+B+C)	92,048,490	51,125,810
미수채화및용역제공수익	A. 미수채화및용역제공수익	88,833,080	736,165,150
	B. (현재가치할인차금)	-	-
	C. (대손충당금)	-	(685,039,340)
	D. 장부가액 (A+B+C)	88,833,080	51,125,810
미수기타수익	A. 미수기타수익	3,215,410	-
	B. (현재가치할인차금)	-	-
	C. (대손충당금)	-	-
	D. 장부가액 (A+B+C)	3,215,410	-

### 2) 장기미수채권잔액명세서 : 해당없음

## 6. 대여금명세서

1) 단기대여금명세서 : 해당없음

2) 장기대여금명세서 : 해당없음

## 7. 일반유형자산명세서

### 1) 당해연도 증감명세서

과목	기초장부가액	증감내역			
		취득 /자본적지출	대체	처분	감가 상각
합계	1,272,722,149	-	-	-	(123,228,230)
토지	472,812,300	-	-	-	-
건물	113,862,357	-	-	-	(3,452,293)
구축물	337,112	-	-	-	(101,079)
집기·비품·차량운반구	685,710,380	-	-	-	(119,674,858)

### 2) 직전연도 증감명세서

과목	기초 장부가액	증감내역			
		취득/ 자본적지출	대체	처분	감가 상각
합계	591,045,227	725,600,000	-	-	(43,449,989)
토지	472,812,300	-	-	-	-
건물	117,559,704	-	-	-	(3,452,294)
구축물	670,223	-	-	-	(106,075)
집기·비품·차량운반구	3,000	145,120,000	580,480,000	-	(39,891,620)
건설중인일반유형자산	-	580,480,000	(580,480,000)	-	-

### 3) 보유토지의 공시지가

구분	당기말	
	면적 (m <sup>2</sup> )	장부가액
토지(공시지가존재)	7,557.00	796,488,100

### 4) 금융리스자산 명세서 : 해당없음

### 5) 건설중인일반유형자산 명세서 : 해당없음



(단위 : 원)

			기말 장부가액	기말잔액		
감액 /환입	조직 개편	기타 증감		감가상각 누계액	사용 수익권	재평가이익
-	-	525,580,920	1,675,074,839	686,532,505	-	621,206,580
-	-	323,675,800	796,488,100	-	-	431,588,260
-	-	50,695,474	161,105,538	287,202,141	-	38,179,774
-	-	151,210,646	151,446,679	-	-	151,438,546
-	-	(1,000)	566,034,522	399,330,364	-	-

(단위 : 원)

			기말 장부가액	기말잔액		
감액 /환입	조직 개편	기타증감		감가상각 누계액	사용수익권	재평가이익
-	-	(473,089)	1,272,722,149	900,332,986	-	160,396,384
-	-	-	472,812,300	-	-	152,801,660
-	-	(245,053)	113,862,357	336,457,865	-	7,366,824
-	-	(227,036)	337,112	282,726,769	-	227,900
-	-	(1,000)	685,710,380	281,148,352	-	-
-	-	-	-	-	-	-

(단위 : 원)

		전기말	
공시지가	면적(m <sup>2</sup> )	장부가액	공시지가
649,733,400	7,557.00	472,812,300	574,452,300

## 8. 사회기반시설명세서

### 1) 사회기반시설 증감명세서

#### (1) 도로 증감명세서

- ① 당해연도 증감명세서 : 해당없음
- ② 직전연도 증감명세서 : 해당없음

#### (2) 철도 증감명세서

- ① 당해연도 증감명세서 : 해당없음
- ② 직전연도 증감명세서 : 해당없음

#### (3) 항만 증감명세서

- ① 당해연도 증감명세서 : 해당없음
- ② 직전연도 증감명세서 : 해당없음

#### (4) 댐 증감명세서

- ① 당해연도 증감명세서 : 해당없음
- ② 직전연도 증감명세서 : 해당없음

#### (5) 공항 증감명세서

- ① 당해연도 증감명세서 : 해당없음
- ② 직전연도 증감명세서 : 해당없음

#### (6) 하천 증감명세서

- ① 당해연도 증감명세서 : 해당없음
- ② 직전연도 증감명세서 : 해당없음

#### (7) 상수도 증감명세서

- ① 당해연도 증감명세서 : 해당없음
- ② 직전연도 증감명세서 : 해당없음

**(8) 국가어항 증감명세서**

- ① 당해연도 증감명세서 : 해당없음
- ② 직전연도 증감명세서 : 해당없음

**(9) 기타사회기반시설 증감명세서**

- ① 당해연도 증감명세서 : 해당없음
- ② 직전연도 증감명세서 : 해당없음

**2) 건설중인사회기반시설명세서 : 해당없음**

## 9. 무형자산명세서

### 1) 당해연도 증감명세서

내역	기초장부가액	취득/자본적지출	처분
합계	3,415,926,196	909,910,000	-
소프트웨어	3,415,924,196	909,910,000	-
기타무형자산	2,000	-	-

### 2) 직전연도 증감명세서

내역	기초장부가액	취득/자본적지출	처분
합계	2,000	3,529,685,680	-
소프트웨어	-	3,529,685,680	-
기타무형자산	2,000	-	-

(단위: 원)

감가상각	감액/환입	조직개편	기타증감	기말장부가액
(718,930,459)	-	-	473,200	3,607,378,937
(718,930,459)	-	-	473,200	3,607,376,937
-	-	-	-	2,000

(단위: 원)

감가상각	감액/환입	조직개편	기타증감	기말장부가액
(113,761,484)	-	-	-	3,415,926,196
(113,761,484)	-	-	-	3,415,924,196
-	-	-	-	2,000

## 10. 국채및공채명세서

1) 단기국채및공채명세서 : 해당없음

2) 장기국채및공채명세서 : 해당없음

## 11. 차입금명세서

1) 단기차입금명세서

(단위: 원)

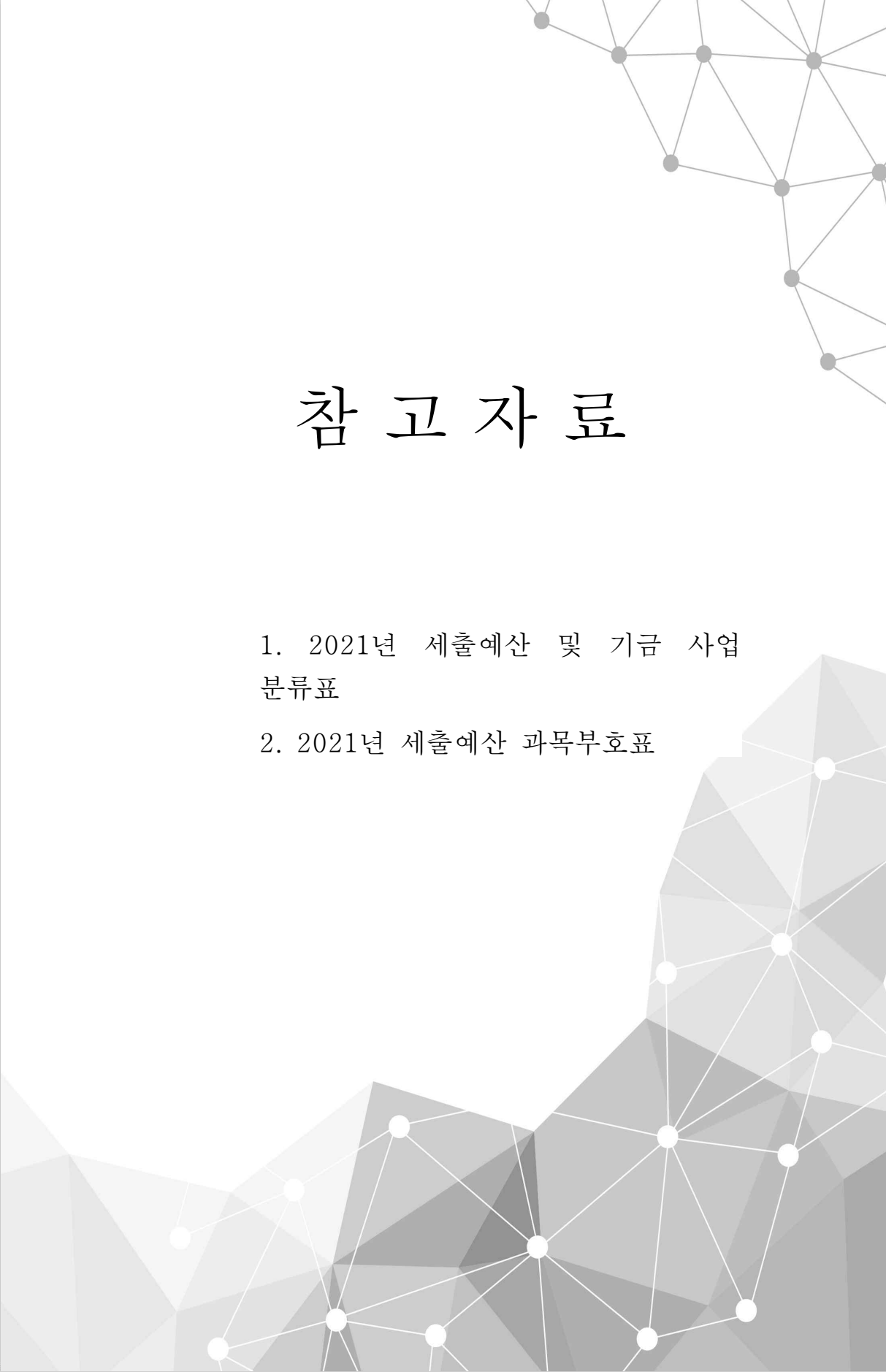
구분 및 차입처	이자율(%)	당기말	전기말
합계		-	213,000,000,000
국내 단기차입금	0.0 ~ 5.0	-	213,000,000,000

2) 장기차입금명세서 : 해당없음

3) 금융리스부채 연도별 상환계획 : 해당없음

4) 운용리스료 연도별 지급계획 : 해당없음

## 12. 출연비 명세서 : 해당없음



# 참 고 자 료

1. 2021년 세출예산 및 기금 사업  
분류표
2. 2021년 세출예산 과목부호표





# 1. 2021년 세출예산 및 기금 사업 분류표

# 1. 2020년 세출예산 및 기금 사업 분류표

회계	계정 (코드)	계정	분야 (코드)	분야	부문 (코드)	부문	프로 그램 (코드)	프로그램
일반회계	00		100	농림수산	101	농업·농촌	1100	농업인력육성및창업지원
일반회계	00		100	농림수산	101	농업·농촌	1100	농업인력육성및창업지원
일반회계	00		100	농림수산	101	농업·농촌	1100	농업인력육성및창업지원
일반회계	00		100	농림수산	101	농업·농촌	1100	농업인력육성및창업지원
일반회계	00		100	농림수산	101	농업·농촌	1100	농업인력육성및창업지원
일반회계	00		100	농림수산	101	농업·농촌	1100	농업인력육성및창업지원
일반회계	00		100	농림수산	101	농업·농촌	2200	농업신산업육성
일반회계	00		100	농림수산	101	농업·농촌	3000	농산물수급안정및유통효율화
일반회계	00		100	농림수산	101	농업·농촌	4000	농업생산기반정비
일반회계	00		100	농림수산	101	농업·농촌	5000	국제협력협상
일반회계	00		100	농림수산	101	농업·농촌	5000	국제협력협상
일반회계	00		100	농림수산	101	농업·농촌	5000	국제협력협상
일반회계	00		100	농림수산	101	농업·농촌	5000	국제협력협상
일반회계	00		100	농림수산	101	농업·농촌	6200	농림축산검역검사
일반회계	00		100	농림수산	101	농업·농촌	6200	농림축산검역검사
일반회계	00		100	농림수산	101	농업·농촌	6200	농림축산검역검사
일반회계	00		100	농림수산	101	농업·농촌	6200	농림축산검역검사
일반회계	00		100	농림수산	101	농업·농촌	6200	농림축산검역검사
일반회계	00		100	농림수산	101	농업·농촌	6200	농림축산검역검사
일반회계	00		100	농림수산	101	농업·농촌	6400	종자관리
일반회계	00		100	농림수산	101	농업·농촌	6400	종자관리

단위사업 (코드)	단위사업	세부사업 (코드)	세부사업
1110	한국농수산대학교육운영(책임운영)	100	한국농수산대학인건비(책임운영)
1110	한국농수산대학교육운영(책임운영)	200	한국농수산대학기본경비(책임운영, 총액인건비대상)
1110	한국농수산대학교육운영(책임운영)	250	한국농수산대학기본경비(책임운영, 총액인건비비대상)
1110	한국농수산대학교육운영(책임운영)	300	한국농수산대학교육운영(책임운영)
1110	한국농수산대학교육운영(책임운영)	310	전공심화과정운영(책임, 수입대체)
1110	한국농수산대학교육운영(책임운영)	500	한국농수산대학정보화교육운영(정보화)
2230	농업신재생에너지보급	301	농업기반시설활용에너지개발
3040	농산물소비활성화및식생활개선	350	초등돌봄교실과일간식지원시범사업
4037	농어촌공사시설관리	306	수리시설유지관리
5031	국제협력협상	300	국제농업협력(ODA)
5031	국제협력협상	301	농업협상대응
5031	국제협력협상	530	국제기구분담금
5031	국제협력협상	531	국제기구분담금(ODA)
6231	검역검사정보화(정보화)	300	검역본부정보화(정보화)
6232	식물검역검사및수출지원	300	식물검역검사및수출촉진
6232	식물검역검사및수출지원	302	동식물검역검사(ODA)
6233	동축산물검역검사	311	동축산물검역검사
6233	동축산물검역검사	312	축산식품안전관리
6234	검역검사(R&D)	300	농림축산검역검사기술개발(R&D)
6404	종자원인건비	135	(총액)종자원인건비
6420	종자원기본경비	242	(총액)종자원기본경비



6420	종자원기본경비	243	(총액)종자원전산운영경비
6420	종자원기본경비	292	종자원기본경비
6420	종자원기본경비	293	종자원전산운영경비
6531	농식품공무원교육원교육경비	300	농식품공무원교육원교육운영
6531	농식품공무원교육원교육경비	303	농식품공무원교육원수입대체경비
6532	농식품공무원교육원정보화(정보화)	300	농식품공무원교육원정보화(정보화)
7001	본부인건비	100	(총액)인건비
7002	소속기관인건비	110	(총액)농산물품질관리원인건비
7002	소속기관인건비	115	(총액)농식품공무원교육원인건비
7002	소속기관인건비	134	(총액)농림축산검역본부인건비
7011	본부기본경비	200	(총액)기본경비(운영지원과 등)
7011	본부기본경비	201	(총액)기본경비(기획실)
7011	본부기본경비	202	(총액)기본경비(농업정책국)
7011	본부기본경비	203	(총액)기본경비(식량정책관)
7011	본부기본경비	204	(총액)기본경비(국제협력국)
7011	본부기본경비	205	(총액)기본경비(농촌정책국)
7011	본부기본경비	206	(총액)기본경비(농업생명정책관)
7011	본부기본경비	207	(총액)기본경비(축산정책국)
7011	본부기본경비	212	(총액)기본경비(식품산업정책관)
7011	본부기본경비	216	(총액)기본경비(방역정책국)
7011	본부기본경비	250	기본경비(운영지원과 등)
7011	본부기본경비	251	기본경비(기획실)
7011	본부기본경비	252	기본경비(농업정책국)



7011	본부기본경비	253	기본경비(식량정책관)
7011	본부기본경비	254	기본경비(국제협력국)
7011	본부기본경비	255	기본경비(농촌정책국)
7011	본부기본경비	256	기본경비(농업생명정책관)
7011	본부기본경비	257	기본경비(축산정책국)
7011	본부기본경비	262	기본경비(식품산업정책관)
7011	본부기본경비	263	(총액)기본경비(유통소비정책관)
7011	본부기본경비	264	기본경비(유통소비정책관)
7011	본부기본경비	266	기본경비(방역정책국)
7018	소속기관기본경비	220	(총액)농산물품질관리원기본경비
7018	소속기관기본경비	221	(총액)농산물품질관리원전산운영경비
7018	소속기관기본경비	223	(총액)농산물품질관리원공익근무요원운용
7018	소속기관기본경비	224	(총액)농식품공무원교육원기본경비
7018	소속기관기본경비	226	(총액)농식품공무원교육원공익근무요원운영
7018	소속기관기본경비	227	(총액)농림축산검역본부기본경비
7018	소속기관기본경비	228	(총액)농림축산검역본부공익요원경비
7018	소속기관기본경비	270	농산물품질관리원기본경비
7018	소속기관기본경비	271	농산물품질관리원전산운영경비
7018	소속기관기본경비	273	농산물품질관리원공익근무요원운용
7018	소속기관기본경비	274	농식품공무원교육원기본경비
7018	소속기관기본경비	275	농식품공무원교육원전산운영경비
7018	소속기관기본경비	276	농식품공무원교육원공익근무요원운용
7018	소속기관기본경비	277	농림축산검역본부기본경비





7018	소속기관기본경비	278	농림축산검역본부전산운영경비
7018	소속기관기본경비	279	농림축산검역본부공익요원경비
7033	행정지원	304	행정운영
7033	행정지원	321	농어업인 삶의질 향상 정책협업 지원
7033	행정지원	326	행정효율성증진 및 능력개발
7033	행정지원	341	농어업농어촌특별위원회운영
7049	청사확보 및 시설개선	301	청사시설지원(본부)
7049	청사확보 및 시설개선	335	청사시설관리(농관원)
7049	청사확보 및 시설개선	354	청사시설지원(종자원)
7049	청사확보 및 시설개선	361	청사시설관리(검역본부)
8010	회계간전출(일반회계)	800	농어촌구조개선특별회계(구조개선사업계정) 전출
8010	회계간전출(일반회계)	801	양곡관리특별회계 전출
8411	회계기금간전출(일반회계)	841	양곡증권정리기금 전출
8411	회계기금간전출(일반회계)	855	축산발전기금 전출
1003	농협사업구조개편	302	농협사업구조개편지원
1031	농업정책보험(구조계정)	300	농업재해보험
1031	농업정책보험(구조계정)	301	농작물재해보험운영비지원
1033	재해대책	302	재해대책비
1033	재해대책	304	재해대책비(용자)
1033	재해대책	305	유해야생동물포획시설지원
1038	정책금융보험관리	301	농업자금이차보전
1038	정책금융보험관리	305	농업정책보험금융원 기관운영비 지원
1067	농업기계장비	324	농기계임대



1067	농업기계장비	330	첨단무인자동화농업생산시범단지조성
1067	농업기계장비	332	노후농업기계미세먼지저감대책지원
1150	농식품창업지원	344	농식품벤처창업활성화지원
2131	식량생산유통지원	350	식량작물공동경영체육성
2131	식량생산유통지원	430	고품질쌀유통활성화
2220	스마트농업육성	370	스마트원예단지기반조성
2220	스마트농업육성	376	노지스마트농업 시범사업
2220	스마트농업육성	377	스마트팜ICT기자재국가표준확산지원
2220	스마트농업육성	380	스마트팜 청년창업 보육센터
2220	스마트농업육성	383	임대형 스마트팜
2220	스마트농업육성	384	바이오첨단농업복합단지
2220	스마트농업육성	386	스마트팜 실증단지
2220	스마트농업육성	388	스마트팜 패키지 수출 활성화
2220	스마트농업육성	504	ICT융복합및농림행정통계체계구축
2240	농업온실가스감축및기후변화대응	312	저탄소농림축산식품기반구축
2240	농업온실가스감축및기후변화대응	355	기후변화실태조사
2240	농업온실가스감축및기후변화대응	401	농촌재생에너지보급지원
2250	농생명자원사업육성	384	도시농업활성화
2260	농기자재산업육성	375	농기자재수출활성화
2271	친환경농자재	301	친환경농자재지원
2271	친환경농자재	303	곤충미생물산업육성지원
2273	친환경농업인프라구축	304	세계유기농산업엑스포
2273	친환경농업인프라구축	305	유기농산업복합서비스지원단지조성



2273	친환경농업인프라구축	306	임산부 친환경농산물 지원 시범사업
3031	농산물가격안정및수급조절(농특)	300	농업관측
3032	농산물유통개선(농특)	338	발작물산업육성
3032	농산물유통개선(농특)	390	하동세계차엑스포지원
3032	농산물유통개선(농특)	456	농산물 공동출하확대 지원
3041	농산물소비활성화및식생활개선(농특)	385	농식품 소비정책 및 건전한 식생활 확산
3050	농식품품질관리(농특)	310	국가인증 농식품지원
3741	동물보호및복지	338	동물보호 및 복지대책
3940	가축방역(농특)	335	가축방역대응지원
3940	가축방역(농특)	337	살처분보상금
3940	가축방역(농특)	341	가축사체처리지원
3940	가축방역(농특)	342	가축백신지원
3940	가축방역(농특)	348	축산물허용물질목록제도 지원
3940	가축방역(농특)	349	동물용의약품산업종합지원
3940	가축방역(농특)	350	동물용의약품산업종합지원(융자)
4031	재해예방(농특)	300	배수개선
4031	재해예방(농특)	304	가뭄대비용수개발
4031	재해예방(농특)	306	국가지방관리방조제개보수
4034	대단위농업개발 및 시설정비	308	대규모농업기반시설 치수능력확대
4038	농업시설개선(농특)	310	농촌용수관리
4038	농업시설개선(농특)	700	수리시설개보수
4046	다목적 용수개발	300	농촌용수개발
6032	농산물안전성관리	300	친환경우수농식품인증



6032	농산물안전성관리	301	농산물안전성조사
6032	농산물안전성관리	302	농산물안전성조사(ODA)
6032	농산물안전성관리	310	LMO 및 농산물표시관리
6032	농산물안전성관리	311	농산물원산지관리
6035	품질관리정보화(정보화)	517	농산물품질관리정보화(정보화)
6240	가축검역(농특)	301	가축방역
6240	가축검역(농특)	302	동물복지축산인증제활성화
6432	종자산업육성(농특)	300	시설현대화및품질관리(종자원)
6432	종자산업육성(농특)	301	품종심사및재배시험
6432	종자산업육성(농특)	302	원원종및원종생산
6432	종자산업육성(농특)	303	종자산업 및 품종보호(ODA)
6433	종자원정보화(정보화)	522	종자원정보화(정보화)
7019	농림수산식품교육문화정보원기관운영비	333	농림수산식품교육문화정보원 기관운영비 지원
7030	농업정보환경지원(정보화)	500	농업정보이용활성화(정보화)
7031	정책연구개발(R&D)	300	정책연구개발사업(R&D)
7032	농림행정정보화(정보화)	505	행정정보화(정보화)
7032	농림행정정보화(정보화)	507	농림축산식품통합관리망(정보화)
7034	농식품통합정보체계구축(정보화)	337	농식품통합정보체계구축(정보화)
7035	농업농촌알리기	340	농업가치및소비촉진제고
7035	농업농촌알리기	343	대한민국농업박람회
8010	회계간전출(농특회계)	801	국가균형발전특별회계(지역자율계정) 전출
8411	회계기금간전출(농특회계)	844	자유무역협정이행지원기금 전출
8411	회계기금간전출(농특회계)	855	축산발전기금 전출





8610	회계기금간예수원금상환(농특회계)	862	공공자금관리기금(총괄계정) 예수원금상환
8710	공자기금예수이자상환(농특회계)	874	공공자금관리기금(총괄계정) 예수이자상환
2832	식품산업육성	330	기능성식품산업육성
2832	식품산업육성	380	식품산업인프라강화
2835	농식품수출촉진	304	수출인프라강화
2835	농식품수출촉진	306	농식품 수출시장 다변화
2835	농식품수출촉진	307	농식품 글로벌비대면마케팅지원
2836	식품산업기반조성	355	국가식품산업클러스터
2837	한식및외식산업육성	370	푸드서비스 선진화
1031	농업정책보험(농촌계정)	368	농업인안전재해보험
1070	농가소득보전(직불)	302	경영이양직불
1120	농촌정착지원	436	청년농업인영농정착지원
1120	농촌정착지원	437	농림수산업자신용보증기금출연
1130	농업인교육지원	331	농업·농촌교육훈련지원
1140	농촌고용인력지원	333	농촌고용인력지원
1140	농촌고용인력지원	337	농업분야유망기업청년취업지원
1170	귀농귀촌활성화지원	407	귀농귀촌 활성화지원
2280	농식품기술개발(농특)	388	2025축산현안대응산업화기술개발(R&D)
2280	농식품기술개발(농특)	401	Golden Seed 프로젝트(R&D)(농림부)
2280	농식품기술개발(농특)	405	포스트게놈 신산업육성을 위한 다부처유전체사업(R&D)(농림부)
2280	농식품기술개발(농특)	410	농림식품기술기획평가원(R&D)
2280	농식품기술개발(농특)	412	농생명산업기술개발(R&D)
2280	농식품기술개발(농특)	421	기술사업화지원(R&D)



2280	농식품기술개발(농특)	430	첨단생산기술개발(R&D)
2280	농식품기술개발(농특)	431	수출전략기술개발(R&D)
2280	농식품기술개발(농특)	436	가축질병대응기술개발(R&D)
2280	농식품기술개발(농특)	450	농업기반및재해대응기술개발(R&D)
2280	농식품기술개발(농특)	453	농식품수출비즈니스전략모델구축(R&D)
2280	농식품기술개발(농특)	471	유용농생명자원산업화기술개발(R&D)
2280	농식품기술개발(농특)	472	작물바이러스및병해충대응산업화기술개발(R&D)
2280	농식품기술개발(농특)	473	첨단농기계산업화기술개발(R&D)
2280	농식품기술개발(농특)	474	농식품기술융합창의인재양성(R&D)
2280	농식품기술개발(농특)	475	농촌현안해결리빙랩프로젝트(R&D)
2280	농식품기술개발(농특)	476	농업에너지자립형산업모델기술개발(R&D)
2280	농식품기술개발(농특)	481	스마트팜다부처패키지혁신기술개발(R&D)
2280	농식품기술개발(농특)	483	핵심농자재국산화기술개발(R&D)
3041	농산물소비활성화및식생활개선(농특)	385	농식품바우처 실증연구
4130	농가소득안정(복지)(농특)	366	농업인 건강·연금보험료 지원
4130	농가소득안정(복지)(농특)	367	코로나 극복 영농지원 바우처
4130	농가소득안정(복지)(농특)	368	소규모 농가 한시 경영지원 바우처
4135	농촌복지증진	367	취약농가인력지원
4135	농촌복지증진	375	농업안전보건센터 지정 운영
4135	농촌복지증진	384	농업인자녀 및 농업후계인력 장학금지원
4135	농촌복지증진	386	농촌보육여건개선
4135	농촌복지증진	394	농업농촌사회적가치확산지원
4135	농촌복지증진	398	농업분야 외국인여성근로자 주거지원

농어촌구조개선 특별회계	02	농어촌특별세 사업계정	100	농림수산	101	농업·농촌	4100	농촌복지및지역활성화
농어촌구조개선 특별회계	02	농어촌특별세 사업계정	100	농림수산	101	농업·농촌	4100	농촌복지및지역활성화
농어촌구조개선 특별회계	02	농어촌특별세 사업계정	100	농림수산	101	농업·농촌	4100	농촌복지및지역활성화
농어촌구조개선 특별회계	02	농어촌특별세 사업계정	100	농림수산	101	농업·농촌	4100	농촌복지및지역활성화
농어촌구조개선 특별회계	02	농어촌특별세 사업계정	100	농림수산	101	농업·농촌	4100	농촌복지및지역활성화
농어촌구조개선 특별회계	02	농어촌특별세 사업계정	100	농림수산	101	농업·농촌	4100	농촌복지및지역활성화
농어촌구조개선 특별회계	02	농어촌특별세 사업계정	100	농림수산	101	농업·농촌	4100	농촌복지및지역활성화
농어촌구조개선 특별회계	02	농어촌특별세 사업계정	100	농림수산	101	농업·농촌	4100	농촌복지및지역활성화
농어촌구조개선 특별회계	02	농어촌특별세 사업계정	100	농림수산	101	농업·농촌	6000	농산물품질관리
농어촌구조개선 특별회계	02	농어촌특별세 사업계정	100	농림수산	101	농업·농촌	8400	회계기금간거래(전출금)
농어촌구조개선 특별회계	02	농어촌특별세 사업계정	100	농림수산	101	농업·농촌	8400	회계기금간거래(전출금)
농어촌구조개선 특별회계	02	농어촌특별세 사업계정	100	농림수산	101	농업·농촌	9300	계정간거래(전출금)
농어촌구조개선 특별회계	02	농어촌특별세 사업계정	100	농림수산	104	식품업	2800	식품외식산업육성
농어촌구조개선 특별회계	02	농어촌특별세 사업계정	100	농림수산	104	식품업	2800	식품외식산업육성
에너지및자원사업 특별회계	01	투자계정	100	농림수산	101	농업·농촌	2200	농업신산업육성
에너지및자원사업 특별회계	01	투자계정	100	농림수산	101	농업·농촌	2200	농업신산업육성
에너지및자원사업 특별회계	02	융자계정	100	농림수산	101	농업·농촌	2200	농업신산업육성
국가균형발전 특별회계	01	지역자율계정	100	농림수산	101	농업·농촌	3700	축산업진흥
국가균형발전 특별회계	01	지역자율계정	100	농림수산	101	농업·농촌	4100	농촌복지및지역활성화
국가균형발전 특별회계	01	지역자율계정	100	농림수산	101	농업·농촌	4100	농촌복지및지역활성화
국가균형발전 특별회계	01	지역자율계정	100	농림수산	101	농업·농촌	4100	농촌복지및지역활성화
국가균형발전 특별회계	02	지역지원계정	100	농림수산	101	농업·농촌	2200	농업신산업육성
국가균형발전 특별회계	03	제주특별자치도계정	100	농림수산	101	농업·농촌	4100	농촌복지및지역활성화

4160	농촌지역개발(농특)(농촌계정)	405	농촌공동체활성화지원
4160	농촌지역개발(농특)(농촌계정)	411	농업유산발굴및보전관리지원
4160	농촌지역개발(농특)(농촌계정)	419	농촌융복합산업활성화지원
4160	농촌지역개발(농특)(농촌계정)	427	국립농업박물관건립
4160	농촌지역개발(농특)(농촌계정)	430	농촌공간계획수립
4160	농촌지역개발(농특)(농촌계정)	431	농촌공간정비프로젝트
4160	농촌지역개발(농특)(농촌계정)	433	청년농촌보급자리조성
4160	농촌지역개발(농특)(농촌계정)	434	농촌유휴시설활용창업지원
6034	농업경영체등록	362	농업경영체등록
8412	회계기금간전출(농특회계)	843	농어업재해재보험기금 전출
8412	회계기금간전출(농특회계)	845	농업농촌 공익기능증진직접지불기금 전출
9303	구조개선계정전출	935	구조개선사업계정 전출
2810	식품기술개발	420	고부가가치 식품기술개발(R&D)
2810	식품기술개발	421	맞춤형혁신식품및천연안심소재기술개발(R&D)
2231	농업신재생에너지보급(투자계정)	410	농업에너지이용효율화
2241	농업온실가스감축및기후변화대응(에특)	411	온실가스관리인프라구축
2231	농업신재생에너지보급(융자계정)	420	농업에너지이용효율화(융자)
3740	반려동물인프라구축	310	반려동물인프라구축(자율)
4170	농촌형교통모델	301	농촌형교통모델(자율)
4180	일반농산어촌개발	360	일반농산어촌개발
4180	일반농산어촌개발	370	취약지역생활여건개조사업
2274	친환경농업인프라구축(균특)	384	친환경농업기반구축(지자체)
4150	농촌자원복합산업화지원(제주)	302	토양개량제사업(제주)

국가균형발전 특별회계	03	제주특별자치도계정	100	농림수산	101	농업·농촌	4100	농촌복지및지역활성화
국가균형발전 특별회계	04	세종특별자치시계정	100	농림수산	101	농업·농촌	4100	농촌복지및지역활성화
양곡관리특별회계	02	손익계정	100	농림수산	101	농업·농촌	2100	양곡관리
양곡관리특별회계	02	손익계정	100	농림수산	101	농업·농촌	2100	양곡관리
양곡관리특별회계	02	손익계정	100	농림수산	101	농업·농촌	2100	양곡관리
양곡관리특별회계	02	손익계정	100	농림수산	101	농업·농촌	2100	양곡관리
양곡관리특별회계	02	손익계정	100	농림수산	101	농업·농촌	2100	양곡관리
양곡관리특별회계	02	손익계정	100	농림수산	101	농업·농촌	9800	한은차입금원금상환
농업·농촌공익기능 증진직접지불기금	00		100	농림수산	101	농업·농촌	1000	농가경영안정
농업·농촌공익기능 증진직접지불기금	00		100	농림수산	101	농업·농촌	1000	농가경영안정
농업·농촌공익기능 증진직접지불기금	00		100	농림수산	101	농업·농촌	1000	농가경영안정
농업·농촌공익기능 증진직접지불기금	00		100	농림수산	101	농업·농촌	7000	농림축산식품행정지원
농업·농촌공익기능 증진직접지불기금	00		100	농림수산	101	농업·농촌	7000	농림축산식품행정지원
농업·농촌공익기능 증진직접지불기금	00		100	농림수산	101	농업·농촌	9200	기금간거래(예수이자상환)
농업·농촌공익기능 증진직접지불기금	00		100	농림수산	101	농업·농촌	9700	여유자금운용
농업·농촌공익기능 증진직접지불기금	00		100	농림수산	101	농업·농촌	9700	여유자금운용
농업·농촌공익기능 증진직접지불기금	00		100	농림수산	101	농업·농촌	9700	여유자금운용
양곡증권정리기금	00		100	농림수산	101	농업·농촌	9100	기금간거래(예수원금상환)
양곡증권정리기금	00		100	농림수산	101	농업·농촌	9200	기금간거래(예수이자상환)
양곡증권정리기금	00		100	농림수산	101	농업·농촌	9700	여유자금운용
농산물가격 안정기금	00		100	농림수산	101	농업·농촌	2200	농업신산업육성
농산물가격 안정기금	00		100	농림수산	101	농업·농촌	3000	농산물수급안정및유통효율화
농산물가격 안정기금	00		100	농림수산	101	농업·농촌	3000	농산물수급안정및유통효율화

4180	일반농산어촌개발(제주)	369	일반농산어촌개발(제주)
4180	일반농산어촌개발(세종)	300	일반농산어촌개발(세종)
2131	양곡매입 및 관리	360	정부양곡매입비
2131	양곡매입 및 관리	362	수입양곡대
2131	양곡매입 및 관리	366	정부양곡관리비
2131	양곡매입 및 관리	369	쌀소비활성화
2171	채무상환(양특)	564	한은차입금이자상환
9801	한은차입금원금상환	980	한은차입금원금상환
1071	농가소득보전(직불기금)	301	직불제이행점검
1071	농가소득보전(직불기금)	302	공익기능증진직불
1071	농가소득보전(직불기금)	303	사업관리비
7079	기금운영비(직불기금)	101	인건비
7079	기금운영비(직불기금)	201	기타경비
9203	공공자금관리기금이자상환(직불기금)	924	공공자금관리기금(총괄계정) 예수이자상환
9705	여유자금운용(직불기금)	970	한국은행예치
9705	여유자금운용(직불기금)	971	통화금융기관예치(직불기금)
9705	여유자금운용(직불기금)	972	비통화금융기관예치(직불기금)
9111	공공자금관리기금예수원금상환(양곡기금)	911	공공자금관리기금(총괄계정) 예수원금상환
9202	공공자금관리기금예수이자상환(양곡기금)	921	공공자금관리기금(총괄계정) 예수이자상환
9701	여유자금운용(양곡기금)	971	통화금융기관예치(양곡기금)
2276	친환경농산물유통활성화	305	친환경농산물직거래지원(용자)
3031	농산물가격안정및수급조절(농안기금)	323	비축지원
3031	농산물가격안정및수급조절(농안기금)	324	농산물유통소비정보조사

농산물가격 안정기금	00		100	농림수산	101	농업·농촌	3000	농산물수급안정및유통효율화
농산물가격 안정기금	00		100	농림수산	101	농업·농촌	3000	농산물수급안정및유통효율화
농산물가격 안정기금	00		100	농림수산	101	농업·농촌	3000	농산물수급안정및유통효율화
농산물가격 안정기금	00		100	농림수산	101	농업·농촌	3000	농산물수급안정및유통효율화
농산물가격 안정기금	00		100	농림수산	101	농업·농촌	3000	농산물수급안정및유통효율화
농산물가격 안정기금	00		100	농림수산	101	농업·농촌	3000	농산물수급안정및유통효율화
농산물가격 안정기금	00		100	농림수산	101	농업·농촌	3000	농산물수급안정및유통효율화
농산물가격 안정기금	00		100	농림수산	101	농업·농촌	3000	농산물수급안정및유통효율화
농산물가격 안정기금	00		100	농림수산	101	농업·농촌	3000	농산물수급안정및유통효율화
농산물가격 안정기금	00		100	농림수산	101	농업·농촌	3000	농산물수급안정및유통효율화
농산물가격 안정기금	00		100	농림수산	101	농업·농촌	3000	농산물수급안정및유통효율화
농산물가격 안정기금	00		100	농림수산	101	농업·농촌	3000	농산물수급안정및유통효율화
농산물가격 안정기금	00		100	농림수산	101	농업·농촌	3000	농산물수급안정및유통효율화
농산물가격 안정기금	00		100	농림수산	101	농업·농촌	3000	농산물수급안정및유통효율화
농산물가격 안정기금	00		100	농림수산	101	농업·농촌	3000	농산물수급안정및유통효율화
농산물가격 안정기금	00		100	농림수산	101	농업·농촌	3000	농산물수급안정및유통효율화
농산물가격 안정기금	00		100	농림수산	101	농업·농촌	3000	농산물수급안정및유통효율화
농산물가격 안정기금	00		100	농림수산	101	농업·농촌	6400	종사관리
농산물가격 안정기금	00		100	농림수산	101	농업·농촌	7000	농림축산식품행정지원
농산물가격 안정기금	00		100	농림수산	101	농업·농촌	7000	농림축산식품행정지원
농산물가격 안정기금	00		100	농림수산	101	농업·농촌	7000	농림축산식품행정지원
농산물가격 안정기금	00		100	농림수산	101	농업·농촌	9700	여유자금운용
농산물가격 안정기금	00		100	농림수산	101	농업·농촌	9700	여유자금운용
농산물가격 안정기금	00		100	농림수산	101	농업·농촌	9700	여유자금운용
농산물가격 안정기금	00		100	농림수산	104	식품업	2800	식품외식산업육성



3031	농산물가격안정및수급조절(농안기금)	325	자조금지원
3031	농산물가격안정및수급조절(농안기금)	326	농산물생산유통조절지원
3033	농산물유통개선(농안기금)	301	도매유통활성화지원
3033	농산물유통개선(농안기금)	304	산지유통종합자금(용자)
3033	농산물유통개선(농안기금)	305	도매유통활성화지원(용자)
3033	농산물유통개선(농안기금)	311	공영도매시장 시설현대화(용자)
3033	농산물유통개선(농안기금)	330	공영도매시장 시설현대화
3033	농산물유통개선(농안기금)	333	인삼특용작물계열화(용자)
3033	농산물유통개선(농안기금)	345	농식품유통 교육훈련
3033	농산물유통개선(농안기금)	349	공공급식 운영활성화 지원(용자)
3033	농산물유통개선(농안기금)	350	농산물산지유통시설지원
3033	농산물유통개선(농안기금)	351	농산물마케팅지원
3033	농산물유통개선(농안기금)	360	농산물온라인거래활성화
3039	소비지유통활성화	310	농산물직거래활성화지원
3039	소비지유통활성화	311	농산물직거래활성화지원(용자)
6435	종자수급조절	334	종자수매.공급
7076	기금운영비(농안기금)	101	인건비
7076	기금운영비(농안기금)	201	기타경비
7076	기금운영비(농안기금)	250	유통개선사업 운영
9702	여유자금운용(농안기금)	970	한국은행예치
9702	여유자금운용(농안기금)	971	통화금융기관예치(농안기금)
9702	여유자금운용(농안기금)	972	비통화금융기관예치(농안기금)
2833	한식및외식산업육성(농안)	332	한식진흥 및 음식관광활성화

농산물가격 안정기금	00		100	농림수산	104	식품업	2800	식품외식산업육성
농산물가격 안정기금	00		100	농림수산	104	식품업	2800	식품외식산업육성
농산물가격 안정기금	00		100	농림수산	104	식품업	2800	식품외식산업육성
농산물가격 안정기금	00		100	농림수산	104	식품업	2800	식품외식산업육성
농지관리기금	00		100	농림수산	101	농업·농촌	1000	농가경영안정
농지관리기금	00		100	농림수산	101	농업·농촌	1100	농업인력육성및창업지원
농지관리기금	00		100	농림수산	101	농업·농촌	1100	농업인력육성및창업지원
농지관리기금	00		100	농림수산	101	농업·농촌	1100	농업인력육성및창업지원
농지관리기금	00		100	농림수산	101	농업·농촌	4000	농업생산기반정비
농지관리기금	00		100	농림수산	101	농업·농촌	4000	농업생산기반정비
농지관리기금	00		100	농림수산	101	농업·농촌	4000	농업생산기반정비
농지관리기금	00		100	농림수산	101	농업·농촌	4100	농촌복지및지역활성화
농지관리기금	00		100	농림수산	101	농업·농촌	4100	농촌복지및지역활성화
농지관리기금	00		100	농림수산	101	농업·농촌	5000	국제협력협상
농지관리기금	00		100	농림수산	101	농업·농촌	5000	국제협력협상
농지관리기금	00		100	농림수산	101	농업·농촌	7000	농림축산식품행정지원
농지관리기금	00		100	농림수산	101	농업·농촌	7000	농림축산식품행정지원
농지관리기금	00		100	농림수산	101	농업·농촌	7000	농림축산식품행정지원
농지관리기금	00		100	농림수산	101	농업·농촌	7000	농림축산식품행정지원
농지관리기금	00		100	농림수산	101	농업·농촌	7000	농림축산식품행정지원
농지관리기금	00		100	농림수산	101	농업·농촌	7000	농림축산식품행정지원
농지관리기금	00		100	농림수산	101	농업·농촌	8400	회계기금간거래(전출금)

2835	농식품수출촉진(농안)	404	농식품글로벌육성지원자금(용자)
2835	농식품수출촉진(농안)	406	농식품글로벌경쟁력강화
2851	식품산업육성(농안)	310	전통발효식품육성
2851	식품산업육성(농안)	345	식품외식종합자금(용자)
1073	경영회생지원	343	경영회생지원농지매입(용자)
1160	맞춤형농지지원(농지기금)	350	맞춤형농지지원(용자)
1160	맞춤형농지지원(농지기금)	351	농지범용화시범사업
1160	맞춤형농지지원(농지기금)	352	농지제도개선홍보
4043	대단위농업개발(농지)	302	대단위농업개발(농지)
4043	대단위농업개발(농지)	333	새만금지구(내부개발)
4043	대단위농업개발(농지)	335	새만금지구(유지관리 및 부대사업)
4130	농가소득안정(복지)(농지기금)	410	농지연금(용자)
4130	농가소득안정(복지)(농지기금)	412	농지이용관리지원
5032	농식품산업 해외진출지원	300	농식품산업 해외진출지원
5032	농식품산업 해외진출지원	302	농식품산업 해외진출지원(용자)
7031	농지관리정보화(정보화)	500	농지종합정보화(정보화)
7077	기금운영비(농지기금)	101	인건비
7077	기금운영비(농지기금)	201	기타경비
7077	기금운영비(농지기금)	251	농지은행인적역량강화사업
7077	기금운영비(농지기금)	252	농지은행사업관리비
7077	기금운영비(농지기금)	253	조성토지관리 처분비
7077	기금운영비(농지기금)	257	농지불법전용신고포상금
8411	회계기금간거래(전출금)	841	농어촌구조개선특별회계(농어촌특별세사업계정) 전출

농지관리기금	00		100	농림수산	101	농업·농촌	9400	기금간거래(예탁금)
농지관리기금	00		100	농림수산	101	농업·농촌	9700	여유자금운용
농지관리기금	00		100	농림수산	101	농업·농촌	9700	여유자금운용
축산발전기금	00		100	농림수산	101	농업·농촌	3700	축산업진흥
축산발전기금	00		100	농림수산	101	농업·농촌	3700	축산업진흥
축산발전기금	00		100	농림수산	101	농업·농촌	3700	축산업진흥
축산발전기금	00		100	농림수산	101	농업·농촌	3700	축산업진흥
축산발전기금	00		100	농림수산	101	농업·농촌	3700	축산업진흥
축산발전기금	00		100	농림수산	101	농업·농촌	3700	축산업진흥
축산발전기금	00		100	농림수산	101	농업·농촌	3700	축산업진흥
축산발전기금	00		100	농림수산	101	농업·농촌	3700	축산업진흥
축산발전기금	00		100	농림수산	101	농업·농촌	3700	축산업진흥
축산발전기금	00		100	농림수산	101	농업·농촌	3700	축산업진흥
축산발전기금	00		100	농림수산	101	농업·농촌	3700	축산업진흥
축산발전기금	00		100	농림수산	101	농업·농촌	3700	축산업진흥
축산발전기금	00		100	농림수산	101	농업·농촌	3700	축산업진흥
축산발전기금	00		100	농림수산	101	농업·농촌	3700	축산업진흥
축산발전기금	00		100	농림수산	101	농업·농촌	3700	축산업진흥
축산발전기금	00		100	농림수산	101	농업·농촌	3700	축산업진흥
축산발전기금	00		100	농림수산	101	농업·농촌	3700	축산업진흥
축산발전기금	00		100	농림수산	101	농업·농촌	3700	축산업진흥
축산발전기금	00		100	농림수산	101	농업·농촌	3900	가축방역및축산물안전관리

9413	공공자금관리기금 예탁금(농지기금)	940	공공자금관리기금(총괄계정) 예탁
9703	여유자금운용(농지기금)	971	통화금융기관예치(농지기금)
9703	여유자금운용(농지기금)	972	비통화금융기관예치(농지기금)
3731	축산물수급관리	302	축산자조금
3731	축산물수급관리	303	축산물수급관리
3731	축산물수급관리	305	축산물유통정보실용화
3731	축산물수급관리	306	축산물유통및소비촉진제고
3731	축산물수급관리	307	축산물수급관리(용자)
3731	축산물수급관리	308	축산물도매시장온라인경매플랫폼구축
3732	축산기술보급	307	가축개량지원
3733	축산업경쟁력제고(축발)	312	사료산업종합지원(용자)
3733	축산업경쟁력제고(축발)	315	말산업육성지원
3733	축산업경쟁력제고(축발)	321	말산업육성지원(용자)
3733	축산업경쟁력제고(축발)	329	농가사료직거래 활성화 지원(용자)
3733	축산업경쟁력제고(축발)	331	축산물직거래활성화 지원
3733	축산업경쟁력제고(축발)	332	축산물직거래활성화 지원(용자)
3733	축산업경쟁력제고(축발)	343	소규모도계장설치지원
3735	친환경축산(축발)	315	조사료생산기반확충(용자)
3735	친환경축산(축발)	321	조사료생산기반확충
3735	친환경축산(축발)	329	가축분뇨처리지원(용자)
3735	친환경축산(축발)	330	가축분뇨처리지원
3738	축산물품질관리(축발)	330	축산물품질관리
3938	축산물위생안전성(축발)	332	축산물위생안전검사운영

축산발전기금	00		100	농림수산	101	농업·농촌	3900	가축방역및축산물안전관리
축산발전기금	00		100	농림수산	101	농업·농촌	3900	가축방역및축산물안전관리
축산발전기금	00		100	농림수산	101	농업·농촌	7000	농림축산식품행정지원
축산발전기금	00		100	농림수산	101	농업·농촌	7000	농림축산식품행정지원
축산발전기금	00		100	농림수산	101	농업·농촌	9200	기금간거래(예수이자상환)
축산발전기금	00		100	농림수산	101	농업·농촌	9700	여유자금운용
축산발전기금	00		100	농림수산	101	농업·농촌	9700	여유자금운용
자유무역협정이행 지원기금	00		100	농림수산	101	농업·농촌	1000	농가경영안정
자유무역협정이행 지원기금	00		100	농림수산	101	농업·농촌	1000	농가경영안정
자유무역협정이행 지원기금	00		100	농림수산	101	농업·농촌	1000	농가경영안정
자유무역협정이행 지원기금	00		100	농림수산	101	농업·농촌	1100	농업인력육성및창업지원
자유무역협정이행 지원기금	00		100	농림수산	101	농업·농촌	2200	농업신산업육성
자유무역협정이행 지원기금	00		100	농림수산	101	농업·농촌	3000	농산물수급안정및유통효율화
자유무역협정이행 지원기금	00		100	농림수산	101	농업·농촌	3000	농산물수급안정및유통효율화
자유무역협정이행 지원기금	00		100	농림수산	101	농업·농촌	3000	농산물수급안정및유통효율화
자유무역협정이행 지원기금	00		100	농림수산	101	농업·농촌	3000	농산물수급안정및유통효율화
자유무역협정이행 지원기금	00		100	농림수산	101	농업·농촌	3000	농산물수급안정및유통효율화
자유무역협정이행 지원기금	00		100	농림수산	101	농업·농촌	3000	농산물수급안정및유통효율화
자유무역협정이행 지원기금	00		100	농림수산	101	농업·농촌	3700	축산업진흥
자유무역협정이행 지원기금	00		100	농림수산	101	농업·농촌	3700	축산업진흥
자유무역협정이행 지원기금	00		100	농림수산	101	농업·농촌	3700	축산업진흥
자유무역협정이행 지원기금	00		100	농림수산	101	농업·농촌	7000	농림축산식품행정지원
자유무역협정이행 지원기금	00		100	농림수산	101	농업·농촌	7000	농림축산식품행정지원

3938	축산물위생안전성(축발)	335	축산물HACCP지원
3941	가축방역(축발)	342	가축위생방역지원
7078	기금운영비(축발기금)	101	인건비
7078	기금운영비(축발기금)	201	기타경비
9204	공자기금이자상환(축발기금)	923	공공자금관리기금(총괄계정) 예수금이자상환
9704	여유자금운용(축발기금)	970	한국은행예치
9704	여유자금운용(축발기금)	972	비통화금융기관예치(축발기금)
1072	직접피해지원(FTA기금)	392	피해보전직불
1072	직접피해지원(FTA기금)	393	폐업지원
1072	직접피해지원(FTA기금)	395	자유무역협정이행지원센터운영
1151	농식품창업지원(FTA기금)	300	농식품모태펀드출자
2261	농기자재산업육성(FTA기금)	322	종자산업기반구축
3034	원예산업경쟁력강화(FTA기금)	303	과수 생산유통지원(용자)
3034	원예산업경쟁력강화(FTA기금)	304	과수 생산유통지원
3034	원예산업경쟁력강화(FTA기금)	350	원예시설현대화
3034	원예산업경쟁력강화(FTA기금)	360	원예시설현대화(용자)
3034	원예산업경쟁력강화(FTA기금)	370	스마트팜 ICT융복합확산
3034	원예산업경쟁력강화(FTA기금)	380	스마트팜 ICT융복합확산(용자)
3730	축산업경쟁력제고(FTA)	310	원유소비활성화(용자)
3760	축사시설현대화(FTA)	332	축사시설현대화(용자)
3760	축사시설현대화(FTA)	346	축사시설현대화
7079	기금운영비(FTA기금)	101	인건비
7079	기금운영비(FTA기금)	201	기타경비

자유무역협정이행 지원기금	00		100	농림수산	101	농업·농촌	7000	농림축산식품행정지원
자유무역협정이행 지원기금	00		100	농림수산	101	농업·농촌	7000	농림축산식품행정지원
자유무역협정이행 지원기금	00		100	농림수산	101	농업·농촌	7000	농림축산식품행정지원
자유무역협정이행 지원기금	00		100	농림수산	101	농업·농촌	9700	여유자금운용
자유무역협정이행 지원기금	00		100	농림수산	101	농업·농촌	9700	여유자금운용
농어업재해재보험 기금	00		100	농림수산	101	농업·농촌	1000	농가경영안정
농어업재해재보험 기금	00		100	농림수산	101	농업·농촌	7000	농림축산식품행정지원
농어업재해재보험 기금	00		100	농림수산	101	농업·농촌	7000	농림축산식품행정지원
농어업재해재보험 기금	00		100	농림수산	101	농업·농촌	9700	여유자금운용
농어업재해재보험 기금	00		100	농림수산	101	농업·농촌	9700	여유자금운용



7079	기금운영비(FTA기금)	250	관세할당물량수입관리비
7079	기금운영비(FTA기금)	252	FTA사업계획수립및관리비
7079	기금운영비(FTA기금)	253	과원규모화사업관리비
9706	여유자금운용(FTA기금)	971	통화금융기관예치(FTA기금)
9706	여유자금운용(FTA기금)	972	비통화금융기관예치(FTA기금)
1032	농어업재해보험재보험금	301	재보험금
7079	기금운영비(재해재보험기금)	101	인건비
7079	기금운영비(재해재보험기금)	201	기타경비
9707	여유자금운용(농어업재해보험기금)	971	통화금융기관예치(농어업재해보험기금)
9707	여유자금운용(농어업재해보험기금)	972	비통화금융기관예치(농어업재해보험기금)



## 2. 2021년 세출예산 과목부호표

## 2. 2021년 세출예산 과목부호표

목코드	목	세목코드	세목
110	인건비	01	보수
		02	기타직보수
		03	일용임금
		04	연가보상비
210	운영비	01	일반수용비
		02	공공요금 및 제세
		03	피복비
		04	급량비
		05	특근매식비
		06	일·숙직비
		07	임차료
		08	연료비
		09	시설장비유지비
		10	차량·항공기·선박비
		11	재료비
		12	복리후생비
		13	시험연구비
		14	학교운영비
		15	위탁사업비
		16	기타운영비
220	여비	01	국내여비
		02	국외업무여비
		03	국제화여비
230	특수활동비	00	특수활동비
240	업무추진비	01	사업추진비
		02	관서업무비
250	직무수행경비	01	직급보조비
		02	직책수행경비

목코드	목	세목코드	세목
		03	특정업무경비
		04	교수보직경비
260	연구용역비		
		01	업무용역비
		00	정책연구비
310	보전금		
		01	보상금
		02	배상금
		03	포상금등
320	민간이전		
		01	민간경상보조
		02	민간위탁금
		03	연금지급금
		04	보험금
		05	이차보전금
		07	민간자본보조
		08	민간대행사업비
330	자치단체이전		
		01	자치단체경상보조
		02	자치단체교부금
		03	자치단체자본보조
		04	자치단체대행사업비
340	해외이전		
		01	해외경상이전
		02	국제부담금
		03	해외자본이전
350	일반출연금		
		01	일반법령 출연금
		02	금융성기금출연금
		03	민간기금출연금
410	토지매입비		
		00	토지매입비
420	건설비		
		01	기본조사 설계비
		02	실시설계비
		03	시설비

목코드	목	세목코드	세목
		04	감리비
		05	시설부대비
		06	건설가계정
430	기타유형자산		
		01	자산취득비
		02	저장품매입비
		03	차관물자용역대
440	무형자산		
		00	무형자산
450	융자금		
		01	비금융공기업 융자금
		02	통화금융기관융자금
		03	비통화금융기관융자금
		04	기타 민간융자금
		05	지방자치단체융자금
460	출자금		
		01	일반출자금
		02	통화금융기관출자금
470	예치금 및 유가증권매입		
		01	한국은행예치금
		02	통화금융기관예치금
		03	비통화금융기관예치금
		04	국공채매입
		05	지방채매입
		06	기타유가증권매입
480	예탁금		
		01	일반회계예탁금
		02	기타특별회계예탁금
		03	공공기금예탁금
510	상환지출		
		01	국내차입금상환
		02	해외차입금상환

목코드	목	세목코드	세목
		03	차입금이자
		04	예수금원금상환
		05	예수금이자상환
		06	전대차관원금상환
		07	전대차관이자상환
610	전출금 등		
		01	일반회계전출금
		02	기타특별회계전출금
		03	공공기금전출금
		04	비금융공기업경상전출금
		05	비금융공기업자본전출금
710	예비비 및 기타		
		01	예비비
		02	예비금
		03	반환금기타