

GOVP1200133562

2001-유통 38

<http://www.maf.go.kr>

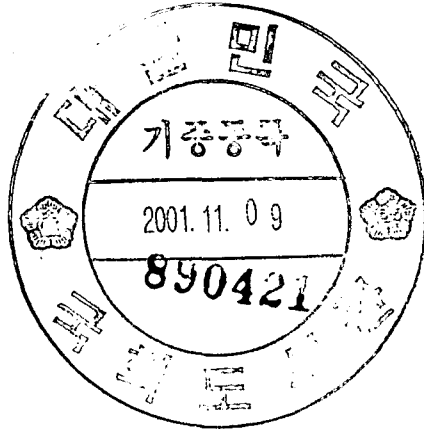
(NAL)

R
381,41058
L293L
2000

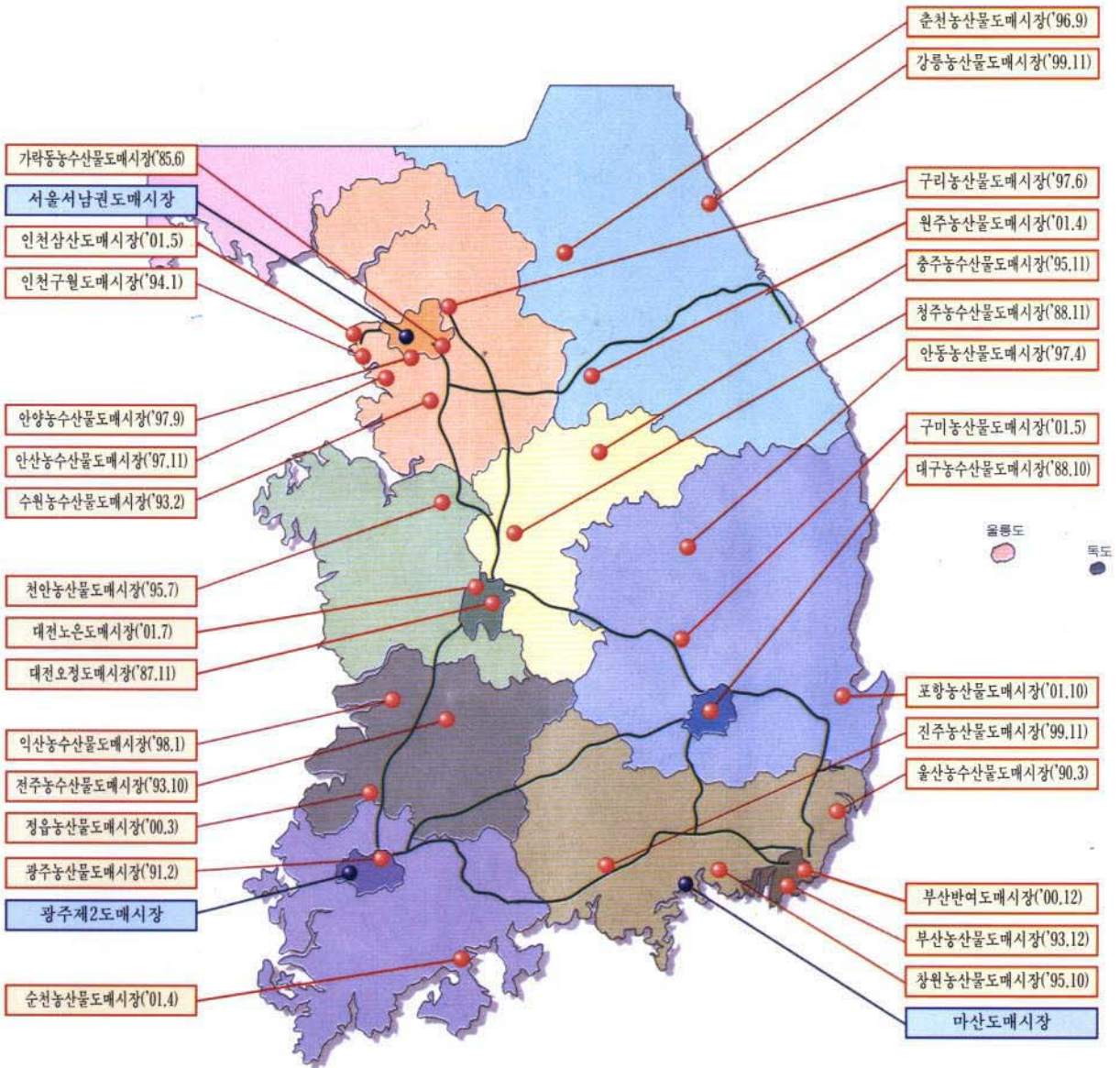
2000年 農水産物都賣市場統計年報

2001. 10.

農 林 部
“농업은 생명산업이다”



전국 공영도매시장 운영 및 건설현황



'01.10.31기준

범례	
● (Red)	개장운영 (29개소)
● (Blue)	건설중 (3개소)

이용자를 위하여

1. 본 통계연보는 농수산물유통및가격안정에관한법률 제17조 및 제47조에 의거 개설·운영되고 있는 농수산물도매시장을 대상으로 각 시·도에서 보고된 자료와 유관기관에서 보유하고 있는 자료를 정리하였습니다.
2. 편제(編制)는 제1부 총괄, 제2부 도매시장 일반현황, 제3부 도매시장 거래동향, 제4부 공판장, 부록으로 구성되어 있으며, 이번에는 전국공영도매시장의 지도를 보완하였고 특히 부록에 있는 각 도매시장 현황사진의 추가·보완 및 구축·운영중인 도매시장의 홈페이지와 관련협회의 홈페이지 주소도 수록하여 도매시장에 대한 이해를 돕고자 하였습니다.
3. 자료의 생산에 있어서 기간(期間)을 요하는 자료는 '00. 1. 1~'00. 12. 31 (1년간)까지의 실적을, 시점(時點)을 요하는 자료는 '00. 12. 31일 현재를 기록으로 작성하였으며, 통계수치는 합계와 세목(細目)이 각각 반올림되었으므로 세목의 합이 합계란의 수치와 일치하지 않는 경우도 있습니다. 또한, 부록에 수록된 단체현황 자료 등은 2001년 8월말 현황임을 유의하시기 바랍니다.
4. 통계연보의 주요 용어의 정의는 다음과 같습니다
 - 가. “공영도매시장”이라 함은 지방자치단체가 농수축산물의 도매거래를 위해 중앙 및 지방정부의 공공투자에 의해 도시지역에 개설한 시장을 말합니다.
 - 나. “일반법정도매시장”이라 함은 지방자치단체가 민간의 투자로 농수축산물의 도매거래를 위해 도시지역에 개설한 시장을 말합니다.
 - 다. “공판장”이라 함은 농·수협조합 및 그 중앙회가 농수축산물을 판매하기 위하여 개설·운영하는 사업장을 말합니다.
 - 라. “민영도매시장”이라 함은 민간인등이 시·도지사의 허가를 받아 개설한 시장을 말합니다.
5. 표중 부호는 다음과 같습니다
 - 가. “ - ” : 해당없거나 미상(未詳)임
 - 나. “ △ ” : 증감(增減)에서 음(-)을 나타냄
6. 본 자료의 이용은 자유로우나 인용 또는 복제시 출처를 명시하기 바라며, 자료의 이용도를 높이기 위하여 유관기관에서 보유하고 있는 자료를 활용하여 시계열 통계자료를 수록하였기 때문에 다른 자료와 다소 차이가 있을 수 있다는 점에 유의하시기 바랍니다.
7. 수록된 자료에 대하여 문의사항이 있을 때에는 우리부 농산물유통국 시장과 (TEL : 02-500-1839~40, FAX : 503-7277)로 문의하시기 바랍니다.

* 농림부 홈페이지(www.maf.go.kr) → 정책자료 → 실국정책자료 → 농산물유통국 → 00농수산물도매시장통계연보

目 次

第 1 部 都賣市場 總括	9
I. 일반현황	11
1. 시장종류별 시장수·중사자·거래실적	11
2. 부류별 중사자·거래실적	11
3. 부류별·시장종류별 거래실적과 물량비	12
4. 시도별 시장수·거래실적	13
5. 중사자 현황	14
가. 도매시장법인 임직원	14
나. 중도매인	14
다. 매매참가인	15
라. 산지유통인	15
第 2 部 都賣市場 一般現況	17
I. 도매시장 일반 현황	19
1. 전국 농수산물도매시장 수	19
2. 연도별·부류별 도매시장 수	20
3. 공영도매시장 현황	20
4. 일반법정도매시장 현황	21
5. 민영도매시장 현황	21

II. 도매시장 유통종사자 현황	22
1. 시장별·부류별 종사자 현황('00)	22
2. 연도별 도매시장 종사자 현황	23
3. 공영도매시장별 종사자 현황('00)	24
가. 관리공사 임직원 수	25
나. 관리사무소(사업소) 직원 수	25
III. 도매시장법인 현황	26
1. 도매시장법인 현황	26
2. 거래금액 규모별 도매시장법인 수	29
3. 도매시장법인의 거래선별 금액 및 물량비율	31
4. 도매시장법인 재무분석	32
5. 도매시장법인 출하촉진자금 지원실적	34
IV. 중도매인·매매참가인	35
1. 중도매인·매매참가인 수의 연도별 추이	35
2. 거래금액 규모별 중도매인 수	36
V. 시장별, 법인별 수수료현황	37
1. 청과부류	37
2. 수산부류	40
3. 축산부류	41
4. 양곡부류	41
5. 한약재	41

VI. 공영도매시장 하역현황	42
1. 시장별 하역인력 현황('00)	42
2. 시장별 하역장비 현황	43
VII. 공영도매시장별 쓰레기처리 현황	44
1. 처리시설 및 처리량	44
2. 쓰레기 유발부담금	45
第3部 都賣市場 去來動向	47
I. 거래동향	49
1. 연도별·부류별 거래실적	49
2. 공영도매시장의 거래실적	52
3. 일반법정도매시장의 거래실적	54
4. 민영도매시장의 거래실적	56
II. 도매시장의 부류별·연도별 거래실적	57
1. 공영도매시장의 연도별 거래실적	57
가. 부류별 거래물량	57
나. 부류별 거래금액	64
2. 일반법정도매시장의 연도별 거래실적	71
가. 부류별 거래물량	71
나. 부류별 거래금액	76

3. 민영도매시장의 연도별 거래실적	81
가. 부류별 거래물량	81
나. 부류별 거래금액	81
Ⅲ. 공영도매시장 주요 품목별 · 연도별 거래실적	82
1. 부류별 거래물량	82
가. 청과부류	82
나. 수산부류	84
2. 부류별 거래금액	85
가. 청과부류	85
나. 수산부류	87
Ⅳ. 청과부류 월별 평균가격동향	88
1. 채소류(15개)	88
2. 과실류(10개)	88
Ⅴ. 출하선별 유통량	89
1. 부류별 유통물량	89
가. 청과부류	89
나. 수산부류	90
다. 축산부류	91
2. 부류별 유통금액	92
가. 청과부류	92

나. 수산부류	93
다. 축산부류	94
3. 시장종류별 유통물량	95
가. 청과부류 출하물량	95
나. 수산부류 출하물량	95
다. 축산부류 출하물량	95
4. 시장종류별 유통금액	96
가. 청과부류 출하금액	96
나. 수산부류 출하금액	96
다. 축산부류 출하금액	96
VI. 수입농수산물 거래동향	97
1. 도매시장별 · 연도별 거래동향	97
가. 시장종류별 · 부류별 수입농수산물 거래실적	97
나. 공영도매시장별 수입농수산물 거래실적	98
2. 주요품목별 수입농수산물 거래실적	100
 第4部 共販場	 101
1. 시도별 농 · 수 · 축협 공판장 수	103
2. 농협 공판장 현황	103
가. 시설 및 종사인원	103
나. 거래동향	104

<부 록>	105
부록 1) 그래프로 보는 도매시장 거래동향	107
부록 2) 공영도매시장별 현황	117
<input type="checkbox"/> 가락동 농수산물도매시장	117
<input type="checkbox"/> 부산시 엄궁동 농산물도매시장	135
<input type="checkbox"/> 부산시 반여동 농산물도매시장	137
<input type="checkbox"/> 대구시 농수산물도매시장	139
<input type="checkbox"/> 인천시 농산물도매시장	142
<input type="checkbox"/> 광주시 농산물도매시장	144
<input type="checkbox"/> 대전시 농수산물도매시장	146
<input type="checkbox"/> 울산시 농수산물도매시장	149
<input type="checkbox"/> 수원시 농수산물도매시장	151
<input type="checkbox"/> 구리시 농수산물도매시장	153
<input type="checkbox"/> 안양시 농수산물도매시장	156
<input type="checkbox"/> 안산시 농수산물도매시장	158
<input type="checkbox"/> 춘천시 농산물도매시장	160
<input type="checkbox"/> 강릉시 농산물도매시장	162
<input type="checkbox"/> 청주시 농수산물도매시장	164
<input type="checkbox"/> 충주시 농수산물도매시장	167
<input type="checkbox"/> 천안시 농산물도매시장	169
<input type="checkbox"/> 전주시 농수산물도매시장	171
<input type="checkbox"/> 익산시 농수산물도매시장	173
<input type="checkbox"/> 정읍시 농산물도매시장	175
<input type="checkbox"/> 안동시 농산물도매시장	176
<input type="checkbox"/> 창원시 농산물도매시장	179
<input type="checkbox"/> 진주시 농산물도매시장	181

부록 3) 전국 도매시장 현황	183
1. 공영도매시장	183
2. 일반법정도매시장	186
3. 민영도매시장	187
부록 4) 공영도매시장 건설계획 및 추진현황	188
부록 5) 관련협회 현황	189
1. (사)한국농수산물도매시장법인협회	189
2. (사)한국농산물중도매인조합연합회	191
3. (사)전국농협중도매인연합회	193
4. (사)전국농산물산지유통인중앙연합회	195

여 백

第1部 都賣市場 總括

여 백

제1부 도매시장 총괄

I. 일반현황

1. 시장종류별 시장수 · 종사자 · 거래실적

(단위 : 톤, 억원, %)

구 분	시장수	도매 법인 수	종 사 자 (명)			거 래 실 적					
			도매 법인 임직원	중도 매인	매매 참가인	'99년			'00년		
						물량	금액	물량 비	물량	금액	물량 비
계	48	108	3,427	7,837	808	5,798,764	63,005	100	6,129,927	61,549	100
공영 도매시장	23	83	2,414	6,901	349	5,239,477	50,130	90.4	5,645,329	50,657	92.1
일반법정 도매시장	23	23	986	892	434	559,287	12,875	9.6	466,229	10,722	7.6
민영 도매시장	2	2	27	44	25	-	-	-	18,369	170	0.3

주) 도매시장공판장 포함

2. 부류별 종사자 · 거래실적

(단위 : 톤, 억원, %)

구 분	시장수	도매 법인 수	종 사 자			거 래 실 적					
			도매 법인	중도 매인	매매 참가인	'99년			'00년		
						물량	금액	물량 비	물량	금액	물량 비
계	48	108	3,427	7,837	808	5,798,764	63,005	100	6,129,927	61,549	100
청과류		72	2,071	6,160	506	5,042,733	41,199	87	5,424,908	41,690	88.5
수산물		24	500	1,227	79	406,411	8,945	7	408,936	9,019	6.7
축산물		10	827	269	54	268,475	10,889	4.6	250,557	9,546	4.1
양곡류		1	14	139	169	80,545	1,928	1.4	45,003	1,254	0.7
한약재		1	15	42	-	600	44	-	523	40	-

주) 도매시장공판장 포함

3. 부류별 · 시장종류별 거래실적과 물량비

(단위 : 톤, 억원, %)

구 분		'99년			'00년		
		물 량	금 액	물량비	물 량	금 액	물량비
합 계		5,798,764	63,005	100	6,129,927	61,549	100
청과류	소 계	5,042,733	41,199	100	5,424,908	41,690	100
	공영도매시장	4,866,898	39,729	96.5	5,273,326	40,489	97.2
	일반법정도매시장	175,835	1,470	3.5	133,213	1,031	2.5
	민영도매시장	-	-	-	18,369	170	0.3
수산물	소 계	406,411	8,945	100	408,936	9,019	100
	공영도매시장	284,720	6,003	70.1	285,231	6,134	69.7
	일반법정도매시장	121,691	2,942	29.9	123,705	2,885	30.3
축산물	소 계	268,475	10,889	100	250,557	9,546	100
	공영도매시장	87,859	4,398	32.7	86,772	4,034	42.3
	일반법정도매시장	180,616	6,491	67.3	163,785	5,512	57.7
양곡류	소 계	80,545	1,928	100	45,003	1,254	100
	공영도매시장	-	-	-	-	-	-
	일반법정도매시장	80,545	1,928	100	45,003	1,254	100
한약재	소 계	600	44	100	523	40	100
	공영도매시장	-	-	-	-	-	-
	일반법정도매시장	600	44	100	523	40	100

주) 도매시장공판장 포함

4. 시도별 시장수 · 거래실적

(단위 : 톤, 억원)

구 분	공영도매시장			일반법정도매시장			유사도매시장
	시장수 (개소)	'00 거래실적		시장수 (개소)	'00년 거래실적		시장수 (개 소)
		물 량	금액		물 량	금 액	
계	23	5,645,329	50,657	25 (2)	484,598 (18,369)	10,892 (170)	15
서 울	1	2,503,021	26,495	5	206,555	5,015	6
부 산	2	424,741	2,936	1	18,477	726	2
대 구	1	462,309	2,884	2	26,541	955	3
인 천	1	279,968	2,000	1	25,755	707	-
광 주	1	353,752	2,683	1	9,300	255	-
대 전	1	270,294	1,909	1	6,160	252	1
울 산	1	109,765	874	-	-	-	1
경 기	4	635,512	6,114	1	18,636	613	-
강 원	2	41,153	374	1	14,723	118	-
충 북	2	107,421	897	-	-	-	1
충 남	1	76,171	549	(1)	(13,788)	(132)	-
전 북	3	201,881	1,520	(1)	(4,581)	(38)	-
전 남	-	-	-	2	51,209	345	-
경 북	1	61,493	452	6	29,473	375	-
경 남	2	117,848	970	2	59,400	1,361	1
제 주	-	-	-	-	-	-	-

주) 일반법정도매시장중 ()내는 민영도매시장의 실적임

5. 종사자 현황

가. 도매시장법인 임직원

○ 임직원 전체

(단위 : 명)

구 분	계	청 과	수 산	축 산	양 곡	한약재
계	3,427(461)	2,071(338)	500(68)	827(44)	14(-)	15(11)
공영도매시장	2,414(345)	1,908(286)	364(59)	142(-)	-	-
일반법정도매시장	986(103)	136(39)	136(9)	685(44)	14(-)	15(11)
민영도매시장	27(13)	27(13)	-	-	-	-

주) 도매시장공판장 임직원이 포함되었으며, ()는 임원 수

○ 경매사

(단위 : 명)

구 분	계	청 과	수 산	축 산	양 곡	한약재
계	816	655	131	26	2	2
공 영 도 매 시 장	732	625	104	3	-	-
일반법정 도매시장	80	26	27	23	2	2
민 영 도 매 시 장	4	4	-	-	-	-

주) 도매시장공판장 포함

나. 중도매인

(단위: 명)

구 분	계	청 과	수 산	축 산	양 곡	한약재
계	7,837	6,160	1,227	269	139	42
공 영 도 매 시 장	6,901	5,837	1,020	44	-	-
일반법정 도매시장	892	279	207	225	139	42
민 영 도 매 시 장	44	44	-	-	-	-

주) 도매시장공판장 포함

다. 매매참가인

1) 구성별·부류별 현황

(단위 : 명)

구 분	계	청과	수산	축산	양곡	한약재
계	808	506	79	54	169	-
가공업자	41	3	2	36	-	-
소매업자	756	495	76	16	169	-
수출업자	-	-	-	-	-	-
소매업자협동조합	10	8	-	2	-	-
소비자단체	1	-	1	-	-	-

2) 시장별·부류별 현황

(단위 : 명)

구 분	계	청과	수산	축산	양곡	한약재
계	808	506	79	54	169	-
공영도매시장	349	264	72	13	-	-
일반법정도매시장	434	217	7	41	169	-
민영도매시장	25	25	-	-	-	-

라. 산지유통인

(단위 : 명)

구 분	계	청과	수산	축산	양곡	한약재
계	7,382	5,107	2,076	199	-	-
공영도매시장	6,443	4,945	1,367	131	-	-
일반법정도매시장	899	122	709	68	-	-
민영도매시장	40	40	-	-	-	-

주) 도매시장공판장 포함

여 백

第2部 都賣市場 一般現況

여 백

제2부 도매시장 일반현황

I. 도매시장 일반현황

1. 전국 농수산물도매시장 수

(단위 : 개)

시 도	합계 (개소)	공영 도매시장	일반법정도매시장						민영 도매시장	유사 도매시장
			소계	청과	수산물	축산물	양곡	약용		
계	63	23	23	9	3	9	1	1	2	15
서울	12	1	5	1	1	2	1	-	-	6
부산	5	2	1	-	-	1	-	-	-	2
대구	6	1	2	-	-	1	-	1	-	3
인천	2	1	1	-	-	1	-	-	-	-
광주	2	1	1	-	-	1	-	-	-	-
대전	3	1	1	-	-	1	-	-	-	1
울산	2	1	-	-	-	-	-	-	-	1
경기	5	4	1	-	-	1	-	-	-	-
강원	3	2	1	1	-	-	-	-	-	-
충남	2	1	-	-	-	-	-	-	1	-
충북	3	2	-	-	-	-	-	-	-	1
전남	2	-	2	2	-	-	-	-	-	-
전북	4	3	-	-	-	-	-	-	1	-
경남	5	2	2	1	-	1	-	-	-	1
경북	7	1	6	4	2	-	-	-	-	-

2. 연도별, 부류별 도매시장 수

(단위 : 개)

시 장 별	'85	'90	'95	'96	'97	'98	'99	'00
계	60	53	47	48	51	49	49	48
공영도매시장	1	5	13	14	17	18	21	23
일반 법정 도매 시장	계	59	48	34	34	34	28	23
	청과류	39	32	19	19	19	15	9
	수산물	12	7	5	5	5	3	3
	축산물	8	8	8	8	8	8	9
	양곡류	-	1	1	1	1	1	1
	한약재	-	1	1	1	1	1	1
민영도매시장	-	-	-	-	-	-	-	2

3. 공영도매시장 현황

시 장	소재지	개장일	법인수	규 모(m ²)		관리공사 (사무소)전화
				부 지	건 물	
서울	송파구 가락동 600	'85. 6. 19	10	542,920	261,787	(02) 405-9400
부산	사상구 엄궁동 650	'93. 12. 21	3	143,298	91,642	(051) 325-2531
부산	해운대구 반여 1동 559	'00. 12. 22	3	151,941	74,109	(051) 550-8251
대구	북구 매천동 527-3	'88. 10. 7	8	158,983	95,784	(053) 312-8401
인천	남동구 구월동 1446	'94. 1. 11	4	62,285	42,781	(032) 426-8303
광주	북구 각화동 437-3	'91. 2. 27	4	56,206	35,329	(062) 265-0031
대전	대덕구 오정동 705	'87. 11. 2	5	70,178	27,623	(042) 622-3387
울산	남구 삼산동 904-10	'90. 3. 20	5	41,011	25,108	(052) 267-7220
수원	권선구 권선동 1229	'93. 2. 27	5	56,926	21,221	(031) 228-2711
구리	인창동 127	'97. 6. 9	4	181,135	74,357	(031) 560-5100
안양	동안구 평촌동 934-1	'97. 9. 6	3	63,568	29,182	(031) 389-2631
안산	이동 528	'97. 2. 27	3	42,499	22,102	(031) 481-2771
춘천	사농동 133-1	'96. 9. 3	2	31,150	10,557	(033) 250-3547
강릉	유산동 160-1	'99. 11. 24	1	65,825	12,637	(033) 646-4654
천안	신당동 488-1	'95. 7. 18	2	43,670	14,654	(041) 550-2381
청주	홍덕구 봉명동 2210	'88. 11. 10	3	34,380	20,066	(043) 266-4112
충주	목행동 426-4	'95. 11. 15	3	45,756	13,778	(043) 853-8296
전주	덕진구 송천동2가492-36	'93. 10. 29	4	59,578	26,578	(063) 254-9774
익산	목천동 916-4	'98. 1. 5	3	105,782	22,638	(063) 840-3767
정읍	농소동 45-15	'00. 3. 10	2	65,449	13,886	(063) 530-7387
안동	풍산읍 노리 953-7	'97. 4. 21	2	36,279	12,392	(054) 859-4070
창원	창원시 팔용동 7	'95. 10. 14	2	56,884	30,724	(055) 265-0976
진주	초전동 260	'99. 11. 24	2	60,103	37,029	(055) 749-2520

주) 도매시장공판장 포함

4. 일반법정도매시장 현황

시 장 명	개장일	입주법인	규 모(m ²)		전 화 번 호
			부 지	건 물	
서울 양재동 양곡도매시장	'88. 8. 3	농협(공)	30,048	17,018	(02) 576-0141
서울 노량진 청과도매시장	'78. 1.	서울수산청과	5,000	5,520	(02) 824-6612
서울 노량진 수산도매시장	'83. 4. 27	노량진수산	18,836	21,593	(02) 814-2217
서울 마장동 축산도매시장	'74. 4. 25	우성농역	20,170	8,535	-
서울 독산동 축산도매시장	'96. 9. 4	태강산업	7,809	6,580	(02) 805-9692
부산 모라 축산도매시장	'81. 10. 2	동원산업	13,457	5,225	(051) 301-1811
김해 주촌 축산도매시장	'81. 1. 2	태강산업	47,113	13,700	(055) 324-1500
대구시 축산도매시장	'81. 4. 1	신홍산업	12,456	5,818	(053) 553-9052
대구시 한약재도매시장	'82. 7. 1	대구한약재	2,928	3,444	(053) 257-0545
인천시 축산도매시장	'89. 11. 11	삼성식품	8,759	7,636	(032) 578-2198
광주시 축산도매시장	'71. 10. 26	삼호축산	22,737	6,241	(062) 571-8110
대전시 축산도매시장	'80. 1. 9	대양식품	11,807	4,769	(042) 622-6883
안양시 축산도매시장	'98. 8. 27	협신식품	15,140	6,746	(031) 447-9001
원주시 청과도매시장	'81. 4. 27	원주합동청과	4,959	3,181	-
목포시 상동 청과도매시장	'97. 5. 26	목포농수산	10,000	3,510	(061) 281-4751
여수시 농산도매시장	'72. 10. 15	여수중앙청과	1,557	1,204	(061) 663-5860
포항시 농산도매시장	'83. 5. 1	포항청과	3,155	1,782	(054) 273-7377
경주시 농산도매시장	'63. 9. 30	경주중앙청과	1,173	1,182	(054) 772-3232
김천시 농산도매시장	'77. 6. 3	김천중앙청과	3,506	1,944	(054) 434-3493
영천시 농산도매시장	'98. 8. 29	영천농산물	8,643	2,227	(054) 333-6111
포항시 수산도매시장	'68. 9. 1	포항수산	2,205	1,865	(054) 247-9978
경주시 수산도매시장	'63.10.18	경주수산	1,578	1,896	(054) 772-2218
마산시 청과도매시장	'92. 5. 1	마산청과	4,830	4,560	(055) 223-7121

5. 민영도매시장 현황

시 장 명	개장일	입주 법인	규 모(m ²)		전 화 번 호
			부 지	건 물	
군산민영농산물도매시장	'00. 8. 14	군산청과물	9,724	2,505	(063) 445-5141
논산민영농산물도매시장	'00. 8. 2	논산청과물	9,831	4,887	(041) 735-8081

Ⅱ. 도매시장 유통종사자 현황

1. 시장별·부류별 종사자 현황 ('00)

(단위 : 명)

시 장 명	합 계	관리사무소 (공사)직원	법인임직원 (경매사)	중도매인 (중도매법인)	매 매 참가인	직판상인 및 관련상인	하역인	산지 유통인	
계	계	21,869	804	3,427(816)	7,837(932)	808	4,768	4,225	7,382
	청과류	15,642	804	2,071(655)	6,160(619)	506	2,859	3,242	5,107
	수산물	4,283	-	500(131)	1,227(303)	79	1,651	826	2,076
	축산물	1,485	-	827(26)	269(10)	54	258	77	199
	양곡류	402	-	14(2)	139	169	-	80	-
	한약재	57	-	15(2)	42	-	-	-	-
공영도 매 시장	계	17,084	804	2,414(732)	6,901(932)	349	3,125	3,491	6,443
	청과류	14,204	804	1,908(625)	5,837(619)	264	2,295	3,096	4,945
	수산물	2,508	-	364(104)	1,020(303)	72	657	395	1,367
	축산물	372	-	142(3)	44(10)	13	173	-	131
일반 법정 도매 시장	계	4,387	-	986(80)	892	434	1,359	716	899
	청과류	1,040	-	136(26)	279	217	280	128	122
	수산물	1,775	-	136(27)	207	7	994	431	709
	축산물	1,113	-	685(23)	225	41	85	77	68
	양곡류	402	-	14(2)	139	169	-	80	-
	한약재	57	-	15(2)	42	-	-	-	-
민영	계	398	-	27(4)	44	25	284	18	40
	청과류	398	-	27(4)	44	25	284	18	40

주) 합계에 산지유통인은 제외

2. 연도별 도매시장 종사자 현황

(단위 : 명)

연도	시장명	합 계	관 리 사 무 소 (공사)직원	도매시장 법인임직원	중도매인 (중도매법인)	매 매 참가인	직판상인 및 관련상인	하역인	산지 유통인
'94	계	14,547		3,985	6,110	657	-	3,795	-
	공영	10,085		2,313	4,655	368	-	2,749	-
	일반법정	4,462		1,672	1,455	289	-	1,046	-
'95	계	14,979		3,778	6,501	725	-	3,975	10,869
	공영	10,697		2,247	5,194	279	-	2,977	9,217
	일반법정	4,282		1,531	1,307	446	-	998	1,652
'96	계	15,124		3,897	6,660	696	-	3,871	14,261
	공영	10,908		2,413	5,360	274	-	2,861	12,493
	일반법정	4,216		1,484	1,300	422	-	1,010	1,768
'97	계	16,523		4,375	7,715	541	-	3,892	8,019
	공영	12,934		3,013	6,547	225	-	3,149	6,901
	일반법정	3,589		1,362	1,168	316	-	743	1,118
'98	계	21,847	742	3,542	7,472	556	5,612	3,923	8,886
	공영	17,048	742	2,390	6,381	292	4,063	3,180	7,874
	일반법정	4,799		1,152	1,091	264	1,549	743	1,102
'99	계	20,088	728	3,231	7,451(752)	700	3,937	4,041	9,651
	공영	15,923	728	2,291	6,414(749)	404	2,708	3,378	8,574
	일반법정	4,165	-	940	1,037(3)	296	1,229	663	1,077
'00	계	21,869	804	3,427	7,837(932)	808	4,768	4,225	7,382
	공영	17,084	804	2,414	6,901(932)	349	3,125	3,491	6,443
	일반법정	4,387	-	986	892	434	1,359	716	899
	민영	398	-	27	44	25	284	18	40

주 1) 관리사무소(공사) 직원은 고용직, 청원경찰 등이 포함되었으며, '97까지는 파악콘란으로 '98부터 수록

2) 직판상인 및 관련상인은 '97까지는 파악콘란으로 '98부터 수록

3) 합계에 산지유통인은 제외

3. 공영도매시장별 종사자 현황 ('00)

<총괄>

(단위 : 명)

시장명	합계	관리사무소 (공사)직원	도매시장 법임직원	중도매인 (중도매법인)	매매 참가인	직판상인 및 관련상인	하역인	산지 유통인
계	17,084	804	2,414(732)	6,901(932)	349	3,125	3,491	6,443
서울	6,779	250	816(259)	1,905(369)	150	1,946	1,712	1,626
부산영구	1,106	59	117(40)	455(-)	-	305	170	376
부산반여	883	52	91(26)	577(-)	-	74	89	6
대구	857	53	197(57)	467(9)	-	-	140	838
인천	664	31	104(46)	399(-)	10	-	120	246
광주	809	17	136(38)	482(2)	10	-	164	887
대전	828	19	114(40)	431(-)	-	155	109	438
울산	348	21	67(18)	215(-)	1	-	44	105
수원	974	21	70(19)	207(-)	1	587	88	113
구리	994	99	157(40)	484(472)	11	-	243	311
안양	451	41	66(19)	279(58)	9	-	56	178
안산	250	20	39(14)	137(19)	-	-	54	89
춘천	128	13	29(5)	48(-)	18	8	12	18
강릉	81	1	14(4)	50(1)	-	-	16	30
청주	305	13	59(17)	122(-)	37	-	74	169
충주	176	9	31(9)	100(-)	2	-	34	101
천안	143	7	34(9)	63(-)	-	-	39	146
전주	281	11	63(19)	141(-)	17	-	49	432
익산	198	12	67(18)	75(1)	3	-	41	63
정읍	152	13	56(8)	49(-)	7	-	27	51
안동	197	12	24(7)	50(1)	1	-	110	39
창원	189	14	26(7)	57(-)	2	50	40	134
진주	291	16	37(13)	108(-)	70	-	60	47

- 주) 1) 관리사무소(공사) 직원은 고용직, 청원경찰 등이 포함
 2) 합계에는 산지유통인 제외
 3) 도매시장법인 임직원중 ()는 경매사 수입

가. 관리공사 임직원수

(단위 : 명)

시장명	임원	직원																청경	일용직	합계
		사무직							기술직							기능직	계			
		1급	2급	3급	4급	5급	6급	소계	1급	2급	3급	4급	5급	6급	소계					
계	5	4	13	35	75	34	22	181	1	2	8	38	29	12	90	-	273	45	28	349
서울	3	4	10	28	64	30	6	142	1	2	5	32	25	4	69	-	211	36	-	250
구리	2	-	2	6	11	4	16	39	-	-	3	6	4	8	21	-	62	9	28	99

나. 관리사무소(사업소) 직원수

(단위 : 명)

시장명	정규직									기타				합계
	일반사무직								기능직	계	청경	일용직	계	
	4급	5급	6급	7급	8급	9급	지도직	소계						
합계	2	20	45	76	39	3	1	187	84	270	139	46	189	455
부산영구	1	2	5	6	9	-	-	23	8	31	16	12	28	59
부산변역	1	2	4	8	5	-	-	20	6	26	14	12	26	52
대구	-	1	4	11	3	1	-	20	12	32	17	4	21	53
인천	-	1	3	5	3	-	-	12	3	15	16	-	16	31
광주	-	1	2	3	1	-	-	7	4	11	3	3	6	17
대전	-	1	2	3	-	-	-	6	5	11	6	2	8	19
울산	-	1	2	3	1	-	-	7	4	11	7	3	10	21
수원	-	1	2	4	2	-	1	10	5	15	6	-	10	21
안양	-	1	3	6	5	-	-	15	11	26	12	3	15	41
안산	-	1	2	4	1	-	-	8	4	12	6	2	8	20
춘천	-	1	2	2	1	-	-	6	1	7	4	2	6	13
강릉	-	-	-	1	-	-	-	1	-	1	-	-	-	1
청주	-	1	1	2	2	-	-	6	-	6	6	1	7	13
충주	-	1	1	1	1	-	-	4	2	6	3	-	3	9
천안	-	-	1	2	-	-	-	3	2	5	2	-	2	7
전주	-	-	1	1	1	-	-	3	3	6	4	1	5	11
익산	-	1	2	2	1	1	-	7	3	10	2	-	2	12
정읍	-	1	2	2	-	1	-	6	2	8	4	1	5	13
안동	-	1	2	2	1	-	-	6	3	9	3	-	3	12
창원	-	1	2	3	2	-	-	8	1	9	5	-	5	14
진주	-	1	2	5	-	-	-	9	5	13	3	-	3	16

Ⅲ. 도매시장법인 현황

1. 도매시장법인 현황

<총괄('00)>

(단위 : 개)

시도	합계	공영도매시장				일반법정도매시장						민영	
		계	청과	수산	축산	계	청과	수산	축산	양곡	약용	계	청과
계	108(30)	83(29)	61(23)	21(5)	1(1)	23(1)	9	3	9	1(1)	1	2	2
서울	15(4)	10(3)	6(1)	3(1)	1(1)	5(1)	1	1	2	1(1)	-	-	-
부산	7(2)	6(2)	6(2)	-	-	1	-	-	1	-	-	-	-
-엄궁	3(1)	3(1)	3(1)	-	-	-	-	-	-	-	-	-	-
-반여	3(1)	3(1)	3(1)	-	-	-	-	-	-	-	-	-	-
대구	10(2)	8(2)	6(2)	2(-)	-	2	-	-	1	-	1	-	-
인천	5(1)	4(1)	4(1)	-	-	1	-	-	1	-	-	-	-
광주	5(1)	4(1)	4(1)	-	-	1	-	-	1	-	-	-	-
대전	6(1)	5(1)	3(1)	2(-)	-	1	-	-	1	-	-	-	-
울산	5(2)	5(2)	2(1)	3(1)	-	-	-	-	-	-	-	-	-
경기	16(6)	15(6)	9(4)	6(2)	-	1	-	-	1	-	-	-	-
-수원	5(2)	5(2)	3(1)	2(1)	-	-	-	-	-	-	-	-	-
-구리	4(2)	4(2)	2(1)	2(1)	-	-	-	-	-	-	-	-	-
-안양	3(1)	3(1)	2(1)	1(-)	-	-	-	-	-	-	-	-	-
-안산	3(1)	3(1)	2(1)	1(-)	-	-	-	-	-	-	-	-	-
강원	4(1)	3(1)	3(1)	-	-	1	1	-	-	-	-	-	-
-춘천	2(1)	2(1)	2(1)	-	-	-	-	-	-	-	-	-	-
-강릉	1(-)	1(-)	1(-)	-	-	-	-	-	-	-	-	-	-
충북	6(2)	6(2)	4(2)	2(-)	-	-	-	-	-	-	-	-	-
-청주	3(1)	3(1)	2(1)	1(-)	-	-	-	-	-	-	-	-	-
-충주	3(1)	3(1)	2(1)	1(-)	-	-	-	-	-	-	-	-	-
충남	3(1)	2(1)	2(1)	-	-	-	-	-	-	-	-	1	1
전북	10(4)	9(4)	6(3)	3(1)	-	-	-	-	-	-	-	1	1
-전주	4(2)	4(2)	2(1)	2(1)	-	-	-	-	-	-	-	-	-
-익산	3(1)	3(1)	2(1)	1(-)	-	-	-	-	-	-	-	-	-
-정읍	2(1)	2(1)	2(1)	-	-	-	-	-	-	-	-	-	-
전남	2	-	-	-	-	2	2	-	-	-	-	-	-
경북	8(1)	2(1)	2(1)	-	-	6	4	2	-	-	-	-	-
경남	6(2)	4(2)	4(2)	-	-	2	1	-	1	-	-	-	-
-창원	2(1)	2(1)	2(1)	-	-	-	-	-	-	-	-	-	-
-진주	2(1)	2(1)	2(1)	-	-	-	-	-	-	-	-	-	-

주) ()는 도매시장공판장 수입

<공영도매시장의 법인 현황>

(단위 : 개)

시도	합 계			청과			수산			축산
	계	민간 법인	도매시장 공판장	계	민간 법인	도매시장 공판장	계	민간 법인	도매시장 공판장	도매시장 공판장
계	83	54	29	61	38	23	21	16	5	1
서울	10	7	3	6	5	1	3	2	1	1
부산	6	4	2	6	4	2	-	-	-	-
-염곡	3	2	1	3	2	1	-	-	-	-
-반여	3	2	1	3	2	1	-	-	-	-
대구	8	6	2	6	4	2	2	2	-	-
인천	4	3	1	4	3	1	-	-	-	-
광주	4	3	1	4	3	1	-	-	-	-
대전	5	4	1	3	2	1	2	2	-	-
울산	5	3	2	2	1	1	3	2	1	-
경기	15	9	6	9	5	4	6	4	2	-
-수원	5	3	2	3	2	1	2	1	1	-
-구리	4	2	2	2	1	1	2	1	1	-
-안양	3	2	1	2	1	1	1	1	-	-
-안산	3	2	1	2	1	1	1	1	-	-
강원	3	2	1	3	2	1	-	-	-	-
-춘천	2	1	1	2	1	1	-	-	-	-
-강릉	1	1	-	1	1	-	-	-	-	-
충북	6	4	2	4	2	2	2	2	-	-
-청주	3	2	1	2	1	1	1	1	-	-
-충주	3	2	1	2	1	1	1	1	-	-
충남	2	1	1	2	1	1	-	-	-	-
전북	9	5	4	6	3	3	3	2	1	-
-전주	4	2	2	2	1	1	2	1	1	-
-익산	3	2	1	2	1	1	1	1	-	-
-정읍	2	1	1	2	1	1	-	-	-	-
전남	-	-	-	-	-	-	-	-	-	-
경북	2	1	1	2	1	1	-	-	-	-
경남	4	2	2	4	2	2	-	-	-	-
-창원	2	1	1	2	1	1	-	-	-	-
-진주	2	1	1	2	1	1	-	-	-	-

주) 축산부류는 민간법인 없음

<시장별·연도별>

(단위 : 개)

시장 \ 연도	'93년	'94년	'95년	'96년	'97년	'98년	'99년	'00년
계	88	85	91	97	107 (26)	106 (27)	107 (29)	108 (30)
공영도매시장	41	47	55	61	71 (25)	74 (26)	79 (28)	83 (29)
일반법정도매시장	47	38	36	36	36 (1)	32 (1)	28 (1)	23 (1)
민영도매시장	-	-	-	-	-	-	-	2

- 주 1) 도매시장공판장 포함
 2) ()내는 도매시장공판장 수

<부류별>

(단위 : 개)

부류 \ 연도	'93년	'94년	'95년	'96년	'97년	'98년	'99년	'00년
계	88	85	91	97	107 (26)	106 (27)	107 (29)	108 (30)
청과	55	52	58	63	68(18)	69(19)	71(21)	72(23)
수산	20	20	20	21	26(6)	25(6)	25(6)	24(5)
축산	9	9	9	9	9(1)	9(1)	9(1)	10(1)
양곡	3	3	3	3	3(1)	2(1)	1(1)	1(1)
한약재	1	1	1	1	1	1	1	1

- 주 1) 도매시장공판장 포함
 2) 일반법정도매시장 및 민영도매시장 포함
 3) ()내는 도매시장공판장 수

2. 거래금액 규모별 도매시장법인 수

<시장종류별 거래규모>

(단위 : 개소, 억원)

연도	거래규모	계	20억 미만	20 ~ 50	50 ~ 100	100 ~ 300	300 ~ 500	500 ~ 1,000	1,000 ~ 2,000	2,000 억 이상	거래규모		
											평균	최고	최저
'94	계	85	6	8	15	21	13	8	7	7	601	4,579	9
	공영	47	-	2	7	13	10	7	3	5	727	4,579	24
	일반	38	6	6	8	8	3	1	4	2	427	2,776	9
'95	계	91	9	8	17	20	13	10	6	8	556	4,227	3
	공영	55	3	5	7	13	10	8	3	6	640	4,227	3
	일반	36	6	3	10	7	3	2	3	2	399	2,865	8
'96	계	97	3	13	17	17	19	14	6	8	585	4,517	3
	공영	61	1	7	9	10	15	10	3	6	645	4,517	3
	일반	36	2	6	8	7	4	4	3	2	477	3,001	21
'97	계	107	4	11	13	27	20	19	6	7	556	4,068	4
	공영	71	2	3	8	18	17	14	3	6	636	4,068	6
	일반	36	2	8	5	9	3	5	3	1	393	2,951	4
'98	계	106	2	10	16	25	18	25	3	7	539	3,727	19
	공영	74	-	3	12	16	18	16	3	6	610	3,727	25
	일반	32	2	7	4	9	-	9	-	1	386	2,814	19
'99	계	107	1	11	17	25	19	20	7	7	564	4,398	16
	공영	79	-	6	11	18	18	15	5	6	610	4,398	23
	일반	28	1	5	6	7	1	5	2	1	432	2,826	16
'00	계	108	2	9	17	28	18	20	7	7	553	4,034	7
	공영	83	2	4	13	20	18	15	5	6	583	4,034	7
	일반	23	-	4	4	7	-	5	2	1	482	2,770	33
	민영	2	-	1	-	1	-	-	-	-	84	131	38

주) 도매시장공판장 포함

<부류별 거래규모>

(단위 : 개소, 억원)

연도	거래규모	계	20억 미만	20~ 50	50~ 100	100~ 300	300~ 500	500~ 1000	1000~ 2000	2000 억이상	거래규모		
											평균	최고	최저
'94	계	81	2	8	15	21	13	8	7	7	601	4,579	9
	청과류	52	-	5	6	18	12	6	1	4	524	3,392	20
	수산물	20	2	3	9	2	-	1	2	1	388	2,776	9
	축산류	9	-	-	-	1	1	1	4	2	1,516	4,579	298
'95	계	87	5	8	17	20	13	10	6	8	556	4,227	3
	청과류	58	3	4	9	17	12	7	1	5	488	3,009	3
	수산물	20	2	4	8	2	-	1	2	1	403	2,865	8
	축산류	9	-	-	-	1	1	2	3	2	1,335	4,227	291
'96	계	93	3	12	17	17	19	11	6	8	587	4,517	3
	청과류	63	1	9	8	13	17	9	1	5	527	3,576	15
	수산물	21	2	3	9	3	-	1	2	1	408	3,001	3
	축산류	9	-	-	-	1	2	1	3	2	1,413	4,517	294
'97	계	107	4	11	13	27	20	19	6	7	556	4,068	4
	청과류	68	-	7	7	18	17	13	1	5	548	3,742	20
	수산물	26	4	3	6	8	1	1	2	1	353	2,951	4
	축산류	9	-	-	-	1	-	4	3	1	1,250	4,068	269
	양곡류	3	-	-	-	-	2	1	-	-	504	406	699
	한약재	1	-	1	-	-	-	-	-	-	49	49	49
'98	계	106	2	10	16	25	18	25	3	7	539	3,727	19
	청과류	69	2	5	7	17	18	14	1	5	544	3,552	19
	수산물	25	-	4	9	7	-	2	2	1	358	2,814	25
	축산류	9	-	-	-	1	-	7	-	1	1,090	3,727	244
	양곡류	2	-	-	-	-	-	2	-	-	671	835	507
	한약재	1	-	1	-	-	-	-	-	-	36	36	36
'99	계	107	1	11	17	25	19	20	7	7	564	4,398	16
	청과류	71	1	6	7	19	17	13	3	5	554	3,662	16
	수산물	25	-	4	10	5	1	2	2	1	355	2,826	25
	축산류	9	-	-	-	1	1	5	1	1	1,210	4,398	255
	양곡류	1	-	-	-	-	-	-	1	-	1,145	1,145	1,145
	한약재	1	-	1	-	-	-	-	-	-	44	44	44
'00	계	108	2	9	17	28	18	20	7	7	553	4,034	7
	청과류	72	2	4	6	22	18	12	3	5	554	3,562	7
	수산물	24	-	4	11	3	-	3	2	1	379	2,770	26
	축산류	10	-	-	-	3	-	5	1	1	1,049	4,034	252
	양곡류	1	-	-	-	-	-	-	1	-	1,254	1,254	1,254
	한약재	1	-	1	-	-	-	-	-	-	40	40	40

주) 도매시장공판장 포함

주) '94~'96 양곡, 한약재류 법인 파악곤란으로 제외

3. 도매시장법인의 거래선별 금액 및 물량비율

<시장종류별>

(단위 : %)

구 분		중도매인	매매참가인	제3자판매
지 역				
계	물량	96.5	3.5	0.02
	금액	94.8	5.2	0.02
공영도매시장	물량	96.7	3.3	0.02
	금액	95.3	4.7	0.02
일반법정도매시장	물량	93.5	6.5	-
	금액	92.1	7.9	-
민영도매시장	물량	100	-	-
	금액	100	-	-

주) 도매시장공판장이 포함

<부류별>

(단위 : %)

구 분		중도매인	매매참가인	제3자판매
부 류				
계	물량	96.5	3.5	0.02
	금액	94.8	5.2	0.02
청과류	물량	97.0	3.0	0.02
	금액	96.9	3.1	0.02
수산물	물량	97.8	2.2	-
	금액	98.1	1.9	-
축산물	물량	88.1	11.9	-
	금액	85.5	14.5	-
양곡류	물량	81.9	18.1	-
	금액	76.8	23.2	-
한약재류	물량	100	-	-
	금액	100	-	-

주) 도매시장공판장이 포함

4. 도매시장법인 재무분석

<자본금 규모별 법인 수>

(단위 : 법인 수)

규모별	분류별	계	청과	수산	축산	한약재
합계	계	76	49	18	8	1
	공영	53	38	15	-	-
	일반법정	21	9	3	8	1
	민영	2	2	-	-	-
5천만원미만	소계	2	1	1	-	-
	공영	1	1	-	-	-
	일반법정	1	-	1	-	-
5천만원 ~1억원	소계	5	4	-	1	-
	공영	1	1	-	-	-
	일반법정	4	3	-	1	-
1억원 ~3억원	소계	13	4	7	2	-
	공영	6	-	6	-	-
	일반법정	5	2	1	2	-
	민영	2	2	-	-	-
3억원 ~10억원	소계	26	19	5	1	1
	공영	22	15	5	1	1
	일반법정	4	4	-	-	-
10억원 ~30억원	소계	15	9	2	4	-
	공영	10	9	1	-	-
	일반법정	5	-	1	4	-
30억원이상	소계	15	12	3	-	-
	공영	15	12	3	-	-
	일반법정	-	-	-	-	-
평균(백만원)	전체평균	1,367	1,638	932	813	400
	공영	1,758	2,045	1,031	-	-
	일반법정	489	229	436	813	400
	민영	225	225	-	-	-

주) 동안수산(지정취소)과 우성농역(폐쇄신청)은 자료부재로 미포함

<부류별·시장종류별 성장성 비율>

(단위 : %)

구분	자기자본증가율			매출액증가율			
	'98	'99	'00	'98	'99	'00	
청과	평균	1.4	18	7.9	△8.7	△1.4	14.3
	공영도매시장	1.5	8.1	8.9	△8.6	△1.9	15.2
	일반법정도매시장	0	187.3	0.02	△10.4	5.5	3.3
수산	평균	10.4	0.6	6.5	3.3	△10.7	14.5
	공영도매시장	8.6	△0.4	4.3	8.8	△5.6	15.2
	일반법정도매시장	29.9	9.4	27.9	△3.3	△17.6	11.0
축산	일반법정도매시장	86.2	33.6	49.8	△4.7	△5.1	△12.3
한약재	일반법정도매시장	△7.6	△2.5	1.3	△29.7	14.7	554.5

<부류별·시장종류별 자기자본 비율 및 유동비율>

(단위 : %)

구 분		자기자본비율			유동비율		
		'98년	'99년	'00년	'98년	'99년	'00년
청 과	평 균	39.9	44.8	55.0	184.4	211.0	255.6
	공영도매시장	40.9	43.0	53.7	196.7	222.0	264.5
	일반법정도매시장	28.6	61.7	74.5	97.2	112.2	144.5
	민영도매시장	-	-	22.3	-	-	106.6
수 산	평 균	36.8	36.6	38.3	179.9	178.2	182.9
	공영도매시장	48.2	47.7	47.8	205.5	203.3	192.2
	일반법정도매시장	11.7	12.5	15.0	137.1	140.3	164.0
축 산	일반법정도매시장	37.1	51.7	△12.4	69.6	52.1	43.0
한약재	일반법정도매시장	89.9	88.4	66.2	79,000	78,000	383.6

주) 1) 자기자본비율 = (자기자본 / 총 자본) × 100

2) 유동비율 = (유동자산/유동부채) × 100

<부류별·시장종류별 수익성 비율>

(단위 : %)

구 분		총자본순이익율			자기자본순이익율			매출액순이익율 ^{주)}		
		'98	'99	'00	'98	'99	'00	'98	'99	'00
청 과	평 균	2	3.9	2.8	5	8.6	5.2	3.4	7.4	3.5
	공영도매시장	2.3	4.1	3.0	5.7	9.6	5.5	3.9	7.7	4.3
	일반법정도매시장	△1.6	1.2	1.3	△5.6	1.9	1.7	△3.4	3.4	0.6
	민영도매시장	-	-	1.8	-	-	8.3	-	-	0.5
수 산	평 균	2.7	1.6	3.0	7.4	4.4	7.7	6.6	4.4	1.7
	공영도매시장	2.6	0.9	3.3	5.4	1.9	6.9	7.6	2.9	1.6
	일반법정도매시장	2.9	3.1	2.1	25	24.5	13.9	5.2	6.7	2.1
축 산	일반법정도매시장	0.3	△13.0	8.1	0.8	△25.2	△65.6	1.9	△71.5	6.4
한약재	일반법정도매시장	△7.4	△2.3	0.8	△8.2	△2.6	1.3	△50.9	△13.5	2.5

주) 매출액은 위탁상장수수료입(단, 자기계산으로 매매한 경우의 이익금, 부대사업수익도 포함됨)

5. 도매시장법인 출하촉진자금 지원실적

<연도별>

(단위 : 억원)

구 분	'85년	'93년	'94년	'95년	'96년	'97년	'98년	'99년	'00년
도매시장법인	28	373	432	550	619	793	666	386	266

<'00년 부류별·용도별 지원실적>

(단위 : 백만원)

부류 \ 용도	계			선 도 금			대금결제자금		
	계	상반기	하반기	계	상반기	하반기	계	상반기	하반기
총 계	26,566	18,074	8,492	5,798	3,340	2,458	20,768	14,734	6,034
청과부류	16,952	9,410	7,542	5,798	3,340	2,458	11,154	6,070	5,084
수산부류	9,614	8,664	950	-	-	-	9,614	8,664	950

<'00년 지역별·용도별 지원실적>

(단위 : 백만원)

부류 \ 용도	계			선 도 금			대금결제자금		
	계	상반기	하반기	계	상반기	하반기	계	상반기	하반기
총 계	26,566	18,074	8,492	5,798	3,340	2,458	20,768	14,734	6,034
서 울	14,266	8,346	5,920	2,253	-	2,253	12,013	8,346	3,667
광역시	7,969	5,969	2,000	1,800	1,800	-	6,169	4,169	2,000
기 타	4,331	3,759	572	1,745	1,540	205	2,586	2,219	367

IV. 중도매인 · 매매참가인

1. 중도매인 · 매매참가인 수의 연도별 추이

<시장종류별>

(단위 : 명)

구 분	중 도 매 인			매 매 참 가 인		
	'99년(A)	'00년(B)	증감(B-A)	'99년(A)	'00년(B)	증감(B-A)
계	7,451	7,837	386	700	808	108
공영도매시장	6,381	6,901	487	404	349	△55
일반법정도매시장	1,037	892	△145	296	434	138
민영도매시장	-	44	44	-	25	25

주) 도매시장공판장 포함

<부류별>

(단위 : 명)

구 분	중 도 매 인			매 매 참 가 인		
	'99년(A)	'00년(B)	증감(B-A)	'99년(A)	'00년(B)	증감(B-A)
계	7,451	7,837	386	700	808	108
청과부류	5,769	6,160	391	372	506	134
수산부류	1,256	1,227	△29	87	79	△8
축산부류	236	269	33	72	54	△18
양곡부류	148	139	△9	169	169	-
한 약 재	42	42	-	-	-	-

주) 도매시장공판장 포함

2. 거래금액 규모별 중도매인 수

(단위 : 명)

구 분		계	1억원 미만	1~3 억 원	3~5 억 원	5~10 억 원	10~20 억 원	20~30 억 원	30억원 이 상
계	계	7,837	1,908	1,881	1,215	1,351	949	315	218
	공영도매시장	6,901	1,811	1,668	1,074	1,199	755	240	154
	일반법정도매시장	892	89	199	128	145	192	75	64
	민영도매시장	44	8	14	13	7	2	-	-
청과	계	6,160	1,365	1,423	1,039	1,193	787	240	113
	공영도매시장	5,837	1,321	1,277	981	1,162	747	236	113
	일반법정도매시장	279	36	132	45	24	38	4	-
	민영도매시장	44	8	14	13	7	2	-	-
수산	계	1,227	506	407	116	83	68	33	14
	공영도매시장	1,020	490	391	93	37	8	1	-
	일반법정도매시장	207	16	16	23	46	60	32	14
축산	계	269	6	8	21	37	71	36	90
	공영도매시장	44	-	-	-	-	-	3	41
	일반법정도매시장	225	6	8	21	37	71	33	49
양곡	일반법정도매시장	139	1	33	37	38	23	6	1
한약재	일반법정도매시장	42	30	10	2	-	-	-	-

주) 도매시장공판장 포함

V. 시장별, 법인별 수수료현황

1. 청과부류

(단위 : %, 백만원)

시도	법 인 명	수수료율				수수료금액	
		상 장 수수료	출 하 장려금	판 매 장려금	시 장 사용료	상 장 수수료	시 장 사용료
서울	서울청과	4	0.45	0.5	0.35	11,169	1,041
	중앙청과	4	0.45	0.5	0.35	13,247	1,177
	동화청과	4	0.45	0.5	0.35	13,008	1,170
	한국청과	4	0.45	0.5	0.35	14,216	1,179
	대아청과	4	0.45	0.5	0.35	7,206	566
	농협가락(공)	4	0.45	0.5	0.35	8,989	832
	서울수산청과	6	1~2	1	-	376	-
부산	부산청과	6	0.5~0.75	0.2~0.9	0.5	4,936	403
	항도청과	6	0.5	0.9	0.5	3,211	311
	농협부산(공)	6	0.5~0.9	0.5~1.9	0.5	5,112	430
	동부청과(주)	7	0.5	0.2~1.4	0.5	72	4
	부산제일청과	7	0.5	1~2	0.5	52	4
	농협반여(공)	7	0.3~0.7	0.4~1.8	0.5	220	15
대구	대구중앙청과	6	0.7	1	0.5	4,861	397
	영남청과	4~6	0.7	0.9~1.7	0.5	2,835	341
	대한청과	6	0.25~0.5	2	0.5	1,451	134
	대구제일청과	3~6	0.2~2	0.7~1.5	0.5	1,285	121
	농협북대구(공)	6	0.5	1.3	0.5	3,116	304
	대구경북원협(공)	6	0.7~1	1	0.5	1,123	101
인천	인천농산물	2.5~6	0.5~0.75	0.7	0.5	3,812	341
	덕풍청과	2.5~6	0.5~1	0.7	0.5	2,855	245
	대인농산	2.5~6	0.5~0.7	0.7	0.5	2,774	252
	인천원협(공)	2.5~6	0.5~0.7	0.7	0.5	2,168	194

주) 출하장려금, 판매장려금은 법정수수료가 아님

(단위 : %, 백만원)

시도	법 인 명	수수료율				수수료금액	
		상 장 수수료	출 하 장려금	판 매 장려금	시 장 사용료	상 장 수수료	시 장 사용료
광주	광주청과	6	0.67	0.67	0.4	3,643	284
	광주중앙청과	6	0.67	0.67	0.4	3,702	247
	호남농산물	6	0.67	1	-	2,034	-
	광주원협(공)	6	0.67	0.67	0.4	5,801	413
대전	대전청과	2.5~6	0.7~1.5	0.8	0.5	2,470	211
	대전중앙청과	6	0.5~1.5	0.8	0.5	3,015	257
	농협대전(공)	6	0.6~0.7	1.32	0.5	4,903	412
울산	울산중앙청과	6	0.7	0.7	0.5	1,973	161
	울산배원협(공)	6	0.9	1.1	0.5	1,902	160
경기	수원청과	6.5	0.8~1	1~1.5	0.5	2,326	202
	세류청과	6.5	0.7~1.5	0.4~1.5	0.5	2,779	207
	수원원협(공)	6.5	0.7	1~1.5	0.5	1,802	164
	태원농산	5.5~7	0.3~1.2	0.5~1.2	0.5	2,818	208
	안양원협(공)	6.3	0.8	0.4	0.5	2,680	211
	구리청과	6.7	0.6	0.4	0.5	8,138	603
	농협구리(공)	6.7	0.6	0.8	0.5	4,946	370
	국제청과	7	0.75	0.8	0.5	1,017	94
	농협안산(공)	7	1	0.5~1.5	0.5	2,318	158
강원	호반농산	6	1~1.5	1	0.5	586	50
	춘천원협(공)	7	1.2	1	0.5	382	38
	강릉농산물	6	0.6	0~0.8	-	1,180	-
	원주합동청과	7	1~1.5	1.5	0.2	761	23
충북	청주청과	6.5	0.8	1.8	0.5	2,169	160
	충북원협청주(공)	6.5	1.1~1.11	1.8	0.5	1,620	139
	증원청과	6.5	1	1	0.5	420	32
	충북원협증주(공)	6.5	1.0~1.2	1.5	0.5	726	56

(단위 : %, 백만원)

시도	법 인 명	수수료율				수수료금액	
		상 장 수수료	출 하 장려금	판 매 장려금	시 장 사용료	상 장 수수료	시 장 사용료
충남	천안청과	6.5	5.7~6.5	1~2	0.4	2,209	145
	천안농협(공)	6.5	0.7~1	1.5~2.2	0.4	1,158	74
전북	전주청과	6.5	0.65	0.8	0.5	1,869	158
	전주원협(공)	6.5	0.45~0.5	0.8	0.5	2,399	175
	이리청과	7	1~1.2	1~2	0.5	888	72
	익산원협(공)	7	1	1	0.5	2,228	156
	정읍원협	7	1	1.2	0.5	559	291
	정일청과	7	1~0.5	1	0.5	748	265
전남	목포농수산	7	1	1	-	1,936	-
	여수중앙청과	7	0.7	1	-	451	-
경북	포항청과	7	1	1.5	-	832	-
	경주중앙청과	7	1.5	0.7	0.365	229	12
	김천중앙청과	7	0.25~0.5	1.8	0.2	261	7.5
	안동청과	6	0.3~0.6	1~2	0.4	1,029	80
	농협안동(공)	6	0.3	0.6~1.5	0.4	1,583	135
	영천농산물	7	0.5	1.5	0.5	495	35
경남	경남청과	6.4	0.6	0.8	0.5	1,321	103
	농협창원(공)	6.5	0.55	1.3	0.5	1,268	148
	진주중앙청과	5~7	1	1	0.5	1,135	113
	농협진주(공)	5~7	1	1~3	0.5	2,337	166
	마산청과	7	1	1	-	1,624	-

2. 수산부류

(단위 : %, 백만원)

시도	법 인 명	수수료율				수수료금액	
		상 장 수수료	출 하 장려금	판 매 장려금	시 장 사용료	상 장 수수료	시 장 사용료
서울	강동수산	3~4	-	0.45~0.6	0.5	6,154	782
	서울건해산물	3	-	0.3	0.5	3,296	646
	수협가락(공)	3	-	0.45	0.5	1,973	350
	노량진수산	3.8	-	0.36	1.327	10,540	3,677
대구	대구수산	3~5	-	0.3	0.5	473	53
	대구종합수산	1~5	0.8	0.4~1	0.5	333	54
대전	대전수산	5	-	1	0.5	574	68
	한밭건해산물	4.1	-	-	0.5	140	15
울산	울산수협(공)	5	-	0.1	0.5	259	25
	울산중앙수산	4	-	-	0.5	350	47
	울산건해산물	5	0.7	0.5	0.5	364	30
경기	수원수산	5	-	0.8	0.5	284	31
	경기남부수협 수원(공)	4.5	-	0.2	0.5	374	18
	수협구리(공)	4.3	-	0.4	0.5	2,686	316
	강북수산	4.2	-	0.2	0.5	2,174	256
	안산수산	3~5	-	-	0.5	275	26.7
충북	청주수산	5	-	-	0.5	355	35
	충주수산	-	1.2	-	0.5	120	13
전북	전주수산	5	-	-	0.5	304	35
	수협전주(공)	4	-	-	0.5	188	46
	이리수산	3.5~5	-	-	0.5	82	14
경북	포항수산	5	-	-	0.5	356	40
	경주수산	5	-	-	0.5	218	22

3. 축산부류

(단위 : %, 백만원)

시도	법 인 명	수수료율				수수료금액	
		상 장 수수료	출 하 장려금	판 매 장려금	시 장 사용료	상 장 수수료	시 장 사용료
서울	축협가락(공)	1.5	-	-	0.5	6,114	2,017
	태강산업	1.5	-	-	-	1,285	-
부산	동원산업	1.5	-	-	-	1,088	-
	태강산업	1.5	-	-	-	1,678	-
대구	신흥산업	1.5	-	-	-	1,370	-
인천	삼성식품	1.6	-	-	-	1,061	-
광주	삼호축산	1.5	-	-	-	391	-
대전	대양식품	1.5~2	-	-	-	439	-

4. 양곡부류

(단위 : %, 백만원)

시도	법 인 명	수수료율				수수료금액	
		상 장 수수료	출 하 장려금	판 매 장려금	시 장 사용료	상 장 수수료	시 장 사용료
서울	농협(공)	0.9		0.2	0.2	622	144

5. 한약제

(단위 : %, 백만원)

시도	법 인 명	수수료율				수수료금액	
		상 장 수수료	출 하 장려금	판 매 장려금	시 장 사용료	상 장 수수료	시 장 사용료
대구	대구한약재	3			0.3	116	12

VI. 공영도매시장 하역현황

1. 시장별 하역인력 현황('00)

(단위 : 명, 백만원)

시장명	계		노동조합		용역		법인직원		자체하역반	
	인원	금액	인원	금액	인원	금액	인원	금액	인원	금액
서울	1,712	28,216	1,712	28,216	-	-	-	-	-	-
부산영궁	170	3,959	-	-	-	-	-	-	170	3,959
부산반여	89	53	-	-	89	53	-	-	-	-
대구	140	2,712	-	-	-	-	-	-	140	2,712
인천	120	3,337	120	3,337	-	-	-	-	-	-
광주	164	4,124	164	4,124	-	-	-	-	-	-
대전	109	2,775	109	2,775	-	-	-	-	-	-
울산	44	1,347	-	-	-	-	-	-	44	1,347
수원	88	2,213	88	2,213	-	-	-	-	-	-
구리	243	2,859	-	-	226	2,625	17	234	-	-
안양	56	831	-	-	56	831	-	-	-	-
안산	54	566	35	401	19	165	-	-	-	-
춘천	12	153	-	-	-	-	-	-	12	153
강릉	16	102	-	-	16	102	-	-	-	-
청주	74	994	-	-	-	-	4	41	70	953
충주	34	256	-	-	-	-	3	13	31	243
천안	39	846	-	-	22	546	-	-	17	300
전주	49	1,089	-	-	-	-	3	57	46	1,032
익산	41	489	-	-	28	279	5	57	8	153
정읍	27	324	-	-	-	-	-	-	27	324
안동	110	1,272	-	-	-	-	-	-	110	1,272
창원	40	748	20	377	-	-	-	-	20	371
진주	60	764	-	-	60	764	-	-	-	-
계	3,491	60,029	2,248	41,443	516	5,365	32	402	695	12,819

2. 시장별 하역장비 현황('00)

(단위 : 대)

시장명	계	지게차	전동차	콘베어	대 차	파렛트	핸드카	손수레	기 타
서 울	4,808	17	91	5	71	3,500	165	959	-
부산영공	744	6	5	21	-	600	-	112	-
부산반여	228	2	1	1	-	200	-	24	-
대 구	1,624	7	-	18	40	1,300	103	156	-
인 천	3,889	1	-	8	1,740	2,140	-	-	-
광 주	1,886	5	-	6	-	1,100	25	750	-
대 전	1,988	2	4	1	-	1,950	10	20	1
울 산	53	3	-	1	-	20	-	27	2
수 원	863	1	-	-	-	775	7	80	-
구 리	6,771	24	96	1	-	6,650	-	-	-
안 양	1,620	5	6	4	-	1,600	5	-	-
안 산	2,438	5	3	-	-	2,400	16	14	-
춘 천	58	-	-	1	-	50	2	5	-
강 룡	796	1	2	-	-	775	15	3	-
청 주	235	2	-	-	-	200	17	16	-
충 주	724	-	-	-	-	700	-	24	-
천 안	202	1	-	-	-	200	-	1	-
전 주	2,202	4	-	2	3	2,120	9	12	52
익 산	1,251	4	3	2	1	1,203	2	36	-
정 읍	235	2	-	1	-	226	1	5	-
안 동	131	2	-	-	-	100	21	6	2
창 원	70	-	-	6	-	-	40	14	10
진 주	466	2	3	9	3	400	17	32	-
계	33,282	96	214	87	1,858	28,209	455	2,296	67

VII. 공영도매시장별 쓰레기처리 현황

1. 처리시설 및 처리량

(단위 : 톤, 백만원)

시장명	처리시설				연간처리량 및 비용				처리방식 (자체, 위탁 등)
	음식물처리시설			스티로폼 감용기	'99		'00		
	건조식	탈수식	기타		처리량	비용	처리량	비용	
서울	-	4(500)	-	2(12)	117,611	4,524	135,184	5,007	위탁
부산영구	-	1(150)	-	1(1)	28,727	743	20,342	535	위탁
부산반여	-	1(149)	-	1(1)	-	-	115	3	위탁
대구	-	1(95)	-	1(0.6)	20,944	419	36,625	110	자체처리
인천	-	1(80)	-	1(0.2)	8,334	168	9,074	183	위탁
광주	-	-	-	-	15,959	216	14,913	292	위탁
대전	-	1(50)	-	1(0.1)	15,409	78	12,637	108	위탁, 자체처리
울산	-	2(20)	-	1(0.8)	5,010	62	4,328	73	위탁처리
수원	-	1(40)	-	-	7,354	48	8,042	162	위탁처리
구리	-	1(50)	-	1(1.6)	28,602	1,001	24,541	885	위탁처리
안양	-	1(50)	-	2(2)	3,464	75	1,800	420	위탁처리
안산	-	1(30)	-	1(1)	3,810	132	3,842	192	위탁
춘천	1(10)	-	-	1(5)	1,284	70	1,058	74	위탁처리
강릉	-	-	-	-	108	9	157	6	위탁, 자체처리
천안	-	1(10)	-	-	41	44	38	39	자체처리
청주	-	1(30)	-	1(0.4)	4,169	33	2,475	20	매립
충주	-	1(8)	-	1	3,172	25	3,586	98	위탁처리
전주	-	-	-	-	2,136	36	825	89	위탁처리
익산	-	1(8)	-	-	1,276	62	1,185	81	자체처리
정읍	-	-	-	-	-	-	153	-	위탁처리
안동	-	-	-	-	458	8	445	8	위탁처리
창원	-	1(15)	-	1(8)	2,090	92	2,604	70	위탁처리
진주	-	1(40)	-	-	2,133	90	4,996	360	위탁처리
계	22(1,335)			16(33.7)	272,091	7,935	288,965	8,815	

주) ()내는 1일 처리용량 표시

2. 쓰레기 유발부담금

(단위 : 톤, 천원)

시장명	징수내역				지출액	
	'99		'00		'99	'00
	물량	금액	물량	금액		
서울	296,346	1,159,862	232,235	1,212,061	528,916	1,032,331
부산영구	-	-	-	-	-	-
부산반여	-	-	-	-	-	-
대구	-	-	-	-	-	-
인천	-	-	-	-	-	-
광주	-	-	-	-	-	-
대전	-	-	-	-	-	-
울산	-	-	-	-	-	-
수원	20,965	53,000	21,293	52,574	5,523	1,023
구리	21,318	90,069	21,922	111,457	7,105	15,871
안양	8,514	25,452	6,876	26,592	25,452	-
안산	5,244	15,390	5,026	13,499	8,517	15,874
춘천	-	-	-	-	-	-
강릉	-	-	157	5,604	-	5,604
천안	-	-	-	-	-	-
청주	14,643	27,875	14,074	26,402	26,783	15,494
충주	-	-	-	-	-	-
전주	-	-	-	-	-	-
익산	-	-	-	-	-	-
정읍	-	-	-	-	-	-
안동	-	-	-	-	-	-
창원	-	-	-	-	-	-
진주	-	-	-	-	-	-
계	367,030	1,371,648	301,583	1,448,189	602,296	1,086,197

여 백

第3部 都賣市場 去來動向

여 백

제3부 도매시장 거래동향

I. 거래동향

1. 연도별, 부류별 거래실적

(단위 : 천톤, 억원)

구분	'86		'87		'88		'89		'90		
	물량	금액	물량	금액	물량	금액	물량	금액	물량	금액	
계	공영	1,251	4,696	1,316	5,889	1,531	7,264	1,882	9,528	2,222	12,106
	일반법정	-	-	809	8,300	939	10,017	1,115	11,090	1,259	14,419
	총계	1,251	4,696	2,125	14,189	2,470	17,281	2,997	20,618	3,481	26,525
청과	공영	1,109	2,227	1,146	2,731	1,318	3,398	1,610	4,264	1,946	6,038
	일반법정	-	-	457	1,250	479	1,274	528	1,517	620	2,194
	소계	1,109	2,227	1,603	3,981	1,797	4,672	2,138	5,781	2,566	8,232
수산	공영	124	1,871	124	1,838	154	1,962	170	2,280	182	2,773
	일반법정	-	-	150	1,428	155	1,593	173	1,736	190	2,001
	소계	124	1,871	274	3,266	309	3,555	343	4,016	372	4,774
축산	공영	18	598	46	1,320	59	1,904	102	2,984	94	3,295
	일반법정	-	-	201	5,589	207	6,224	234	5,955	211	7,313
	소계	18	598	247	6,909	266	8,128	336	8,939	305	10,608
양곡	공영	-	-	-	-	-	-	-	-	-	-
	일반법정	-	-	-	-	97	885	179	1,840	237	2,860
	소계	-	-	-	-	97	885	179	1,840	237	2,860
한약재	공영	-	-	-	-	-	-	-	-	-	-
	일반법정	-	-	1	33	1	41	1	42	1	51
	소계	-	-	1	33	1	41	1	42	1	51

주) '86년도 일반법정도매시장 거래실적 파악곤란으로 수록 제외됨

(단위 : 천톤, 억원)

구분	'91		'92		'93		'94		'95		
	물량	금액	물량	금액	물량	금액	물량	금액	물량	금액	
계	공영	2,829	17,130	3,323	20,303	3,594	24,172	3,938	34,020	4,461	35,354
	일반 법정	1,072	16,017	1,090	15,280	1,047	16,130	1,069	17,135	966	15,954
	총계	3,901	33,147	4,413	35,583	4,641	40,302	5,007	51,155	5,427	51,308
청과	공영	2,544	10,227	3,007	12,855	3,261	16,265	3,597	24,814	4,119	26,187
	일반 법정	487	2,758	522	2,634	493	2,464	495	2,458	456	2,260
	소계	3,031	12,985	3,529	15,489	3,754	18,729	4,092	27,272	4,575	28,447
수산	공영	197	3,382	229	3,742	245	4,344	238	4,775	239	4,940
	일반 법정	179	2,242	191	2,622	174	2,785	159	2,994	146	3,114
	소계	376	5,624	420	6,364	419	7,129	397	7,769	385	8,054
축산	공영	88	3,521	87	3,706	88	3,563	103	4,431	103	4,227
	일반 법정	237	8,718	234	7,789	246	8,529	239	9,066	224	7,787
	소계	325	12,239	321	11,495	334	12,092	342	13,497	327	12,014
양곡	공영	-	-	-	-	-	-	-	-	-	-
	일반 법정	168	2,239	142	2,177	133	2,309	175	2,574	139	2,754
	소계	168	2,239	142	2,177	133	2,309	175	2,574	139	2,754
한약재	공영	-	-	-	-	-	-	-	-	-	-
	일반 법정	1	60	1	58	1	43	1	43	1	39
	소계	1	60	1	58	1	43	1	43	1	39

(단위 : 천톤, 억원)

구분	'96		'97		'98		'99		'00		
	물량	금액	물량	금액	물량	금액	물량	금액	물량	금액	
계	공영	4,541	40,904	5,047	45,809	5,013	46,116	5,240	50,130	5,645	50,657
	일반 법정	933	16,573	685	14,435	592	12,533	559	12,875	467	10,722
	민영	-	-	-	-	-	-	-	-	18	170
	총계	5,474	57,477	5,732	60,244	5,605	58,649	5,799	63,005	6,130	61,549
청과	공영	4,188	31,315	4,646	36,001	4,607	36,308	4,867	39,729	5,273	40,489
	일반 법정	427	2,379	235	1,958	184	1,593	176	1,470	133	1,031
	민영									18	170
	소계	4,615	33,694	4,881	37,959	4,791	37,901	5,043	41,199	5,424	41,690
수산	공영	245	4,930	301	5,740	314	6,081	285	6,003	285	6,134
	일반 법정	156	3,250	146	3,079	133	2,925	121	2,942	124	2,885
	소계	401	8,180	447	8,819	447	9,006	406	8,945	409	9,019
축산	공영	108	4,659	100	4,068	92	3,727	88	4,398	87	4,034
	일반 법정	216	8,206	207	7,180	189	6,080	180	6,491	164	5,512
	소계	324	12,865	307	11,248	281	9,807	268	10,889	251	9,546
양곡	공영	-	-	-	-	-	-	-	-	-	-
	일반 법정	133	2,693	96	2,169	85	1,899	81	1,928	45	1,254
	소계	133	2,693	96	2,169	85	1,899	81	1,928	45	1,254
한약재	공영	-	-	-	-	-	-	-	-	-	-
	일반 법정	1	45	1	49	1	36	1	44	1	40
	소계	1	45	1	49	1	36	1	44	1	40

주) 민영시장은 '00년도에 최초개장

2. 공영도매시장의 거래실적

□ 연도별, 부류별

(단위 : 천톤, 억원)

연도	청 파		수 산		축 산		합 계	
	물 량	금 액	물 량	금 액	물 량	금 액	물 량	금 액
'86	1,109	2,227	124	1,871	18	598	1,251	4,696
'87	1,146	2,731	124	1,838	46	1,320	1,316	5,889
'88	1,318	3,398	154	1,962	59	1,904	1,531	7,264
'89	1,610	4,264	170	2,280	102	2,984	1,882	9,528
'90	1,946	6,038	182	2,773	94	3,295	2,222	12,106
'91	2,544	10,227	197	3,382	88	3,521	2,829	17,130
'92	3,007	12,855	229	3,742	87	3,706	3,323	20,303
'93	3,261	16,265	245	4,344	88	3,563	3,594	24,172
'94	3,597	24,814	238	4,775	103	4,431	3,938	34,020
'95	4,119	26,187	239	4,940	103	4,227	4,461	35,354
'96	4,188	31,315	245	4,930	108	4,659	4,541	40,904
'97	4,646	36,001	301	5,740	100	4,068	5,047	45,809
'98	4,607	36,308	314	6,081	92	3,727	5,013	46,116
'99	4,867	39,729	285	6,003	88	4,398	5,240	50,130
'00	5,273	40,489	285	6,134	87	4,034	5,645	50,657

□ 시장별 거래실적('00)

(단위 : 톤, 백만원)

시 장	청 과		수 산		축 산		합 계	
	물량	금액	물량	금액	물량	금액	물량	금액
계	5,273,326	4,048,860	285,531	613,447	86,772	403,375	5,645,329	5,065,682
서울	2,267,758	1,880,785	148,491	365,375	86,772	403,375	2,503,021	2,649,535
부산영구	413,505	287,972	-	-	-	-	413,505	287,972
부산반여	11,236	5,589	-	-	-	-	11,236	5,589
대구	451,439	266,918	10,870	21,498	-	-	462,309	288,416
인천	279,968	199,997	-	-	-	-	279,968	199,997
광주	353,752	268,266	-	-	-	-	353,752	268,266
대전	262,832	175,995	7,462	14,949	-	-	270,294	190,944
울산	100,790	66,716	8,975	20,637	-	-	109,765	87,353
수원	126,755	110,795	8,580	14,643	-	-	135,335	125,438
구리	251,512	204,792	71,013	114,383	-	-	322,525	319,175
안양	101,756	83,935	12,985	24,935	-	-	114,741	108,870
안산	58,224	48,768	4,687	9,173	-	-	62,911	57,941
춘천	19,160	17,446	-	-	-	-	19,160	17,446
강릉	21,993	20,008	-	-	-	-	21,993	20,008
청주	82,189	62,295	3,703	7,179	-	-	85,892	69,474
충주	20,182	17,638	1,347	2,604	-	-	21,529	20,242
천안	76,171	54,842	-	-	-	-	76,171	54,842
전주	92,638	68,995	5,794	15,220	-	-	98,432	84,215
익산	66,159	45,658	1,324	2,851	-	-	67,483	48,509
정읍	35,966	19,324	-	-	-	-	35,966	19,324
안동	61,493	45,153	-	-	-	-	61,493	45,153
창원	54,716	41,023	-	-	-	-	54,716	41,023
진주	63,132	55,950	-	-	-	-	63,132	55,950

3. 일반법정도매시장의 연도별, 부류별 거래실적

□ 연도별, 부류별

(단위 : 천톤, 억원)

연도	청 파		수 산		축 산		양 곡		한약재		합 계	
	물량	금액	물량	금액	물량	금액	물량	금액	물량	금액	물량	금액
'87	457	1,250	150	1,428	201	5,589	-	-	1	33	809	8,300
'88	479	1,274	155	1,593	207	6,224	97	885	1	41	939	10,017
'89	528	1,517	173	1,736	234	5,955	179	1,840	1	42	1,115	11,090
'90	620	2,194	190	2,001	211	7,313	237	2,860	1	51	1,259	14,419
'91	487	2,758	179	2,242	237	8,718	168	2,239	1	60	1,072	16,017
'92	522	2,634	191	2,622	234	7,789	142	2,177	1	58	1,090	15,280
'93	493	2,464	174	2,785	246	8,529	133	2,309	1	43	1,047	16,130
'94	495	2,458	159	2,994	239	9,066	175	2,574	1	43	1,069	17,135
'95	456	2,260	146	3,114	224	7,787	139	2,754	1	39	966	15,954
'96	427	2,379	156	3,250	216	8,206	133	2,693	1	45	933	16,573
'97	235	1,958	146	3,079	207	7,180	96	2,169	1	49	685	14,435
'98	184	1,593	133	2,925	189	6,080	85	1,899	1	36	592	12,533
'99	176	1,470	122	2,942	180	6,491	80	1,928	1	44	559	12,875
'00	133	1,031	124	2,885	164	5,512	45	1,254	1	40	467	10,722

□ 시장별 거래실적('00)

(단위 : 톤, 백만원)

지역	시 장	법인(공판장)	물 량	금 액
계	23개소	23개	466,229	1,072,198
서울	서울시 양재동 양곡 도매시장	농협(공)	45,003	125,399
	서울시 노량진 청과도매시장	서울수산청과	9,538	6,498
	서울시 노량진 수산도매시장	노량진수산	118,732	277,024
	서울시 마장동 축산도매시장	우성농역	6,088	10,842
	서울시 독산동 축산도매시장	태강산업	27,194	81,670
부산	부산시 모라 축산도매시장	동원산업	18,477	72,577
대구	대구시 축산 도매시장	신흥산업	26,018	91,514
	대구시 한약재 도매시장	대구한약재	523	3,990
인천	인천시 축산도매시장	삼성식품	25,755	70,707
광주	광주시 축산도매시장	삼호축산	9,300	25,500
대전	대전시 축산도매시장	대양식품	6,160	25,242
경기	안양시 축산물도매시장	협신식품	18,636	61,287
강원	원주시 청과도매시장	원주합동청과	14,723	11,787
전남	목포시 상동도매시장	목포농수산	42,346	27,943
	여수시 농산물도매시장	여수중앙청과	8,863	6,599
경북	포항시 농산물도매시장	포항청과	10,492	11,909
	경주시 농산물도매시장	경주중앙청과	3,312	3,268
	김천시 농산물도매시장	김천중앙청과	2,895	3,782
	영천시 농산물도매시장	영천농산물	7,801	7,079
	경주시 수산도매시장	경주수산	1,408	4,358
	포항시 수산도매시장	포항수산	3,565	7,125
경남	마산시 청과도매시장	마산청과	33,243	24,213
	김해시 주촌 축산도매시장	태강산업	26,157	111,885

4. 민영도매시장의 거래실적

연도별·부류별

(단위 : 톤, 백만원)

년 도	청 과		수 산		축 산		합 계	
	물량	금액	물량	금액	물량	금액	물량	금액
'00	18,369	17,025	-	-	-	-	18,369	17,025

시장별 거래실적('00)

(단위 : 톤, 백만원)

지 역	시 장	법 인	물 량	금 액
계	2개소	2개	18,369	17,025
충남	논산시 민영농산물도매시장	논산청과	13,788	13,201
전북	군산시 민영농산물도매시장	군산청과물	4,581	3,824

II. 도매시장의 부류별, 연도별 거래실적

1. 공영도매시장의 연도별 거래실적

가. 부류별 거래물량

< 청과부류 >

(단위 : 톤)

도매시장	법인명	'85	'86	'87	'88	'89	'90	'91	'92
전국: 61개소 (법인:38, 공판장:23)	계	421,600	1,108,986	1,146,043	1,317,754	1,610,419	1,945,696	2,544,200	3,006,834
	도매시장법인	392,164	1,101,323	1,048,060	1,168,001	1,441,664	1,732,459	2,099,693	2,485,036
	공판장	29,436	95,563	97,983	149,753	168,755	213,237	444,507	521,798
	상장예외	-	-	-	-	-	-	-	-
서울 ('85.6.19)	서울청과	93,328	229,713	250,479	307,502	293,075	322,837	395,322	416,539
	중앙청과	70,450	134,209	146,410	130,987	216,043	255,110	262,930	318,513
	동화청과	104,978	316,808	306,416	307,519	389,282	453,230	538,846	562,328
	한국청과	123,408	332,693	311,437	333,702	400,539	509,826	594,253	621,547
	대야청과	-	-	-	-	-	-	-	-
	농협가락(공)	29,436	95,563	97,983	114,190	127,271	163,422	245,810	256,034
	상장예외 서울소계	421,600	1,108,986	1,112,725	1,193,900	1,426,210	1,704,425	2,037,161	2,174,961
부산업공 ('93.12.21)	부산청과	-	-	-	-	-	-	-	-
	항도청과	-	-	-	-	-	-	-	-
	농협부산(공)	-	-	-	-	-	-	-	-
	상장예외 부산소계	-	-	-	-	-	-	-	-
부산반여 ('00.12.3)	동부청과	-	-	-	-	-	-	-	-
	부산제일청과	-	-	-	-	-	-	-	-
	농협반여	-	-	-	-	-	-	-	-
	상장예외 부산반여소계	-	-	-	-	-	-	-	-
대구 ('88.10.7)	대구중앙청과	-	-	-	4,483	14,137	25,270	33,316	39,031
	영남청과	-	-	-	14,573	46,697	69,438	75,548	135,465
	대한청과	-	-	-	-	-	-	-	12,548
	제일청과	-	-	-	-	-	-	-	-
	농협북대구(공)	-	-	-	-	-	-	19,077	34,528
	대구경북원협(공)	-	-	-	-	-	-	-	-
	상장예외 대구소계	-	-	-	19,056	60,834	94,708	127,941	221,572
인천 ('94.1.11)	인천농산	-	-	-	-	-	-	-	-
	대인농산	-	-	-	-	-	-	-	-
	덕풍청과	-	-	-	-	-	-	-	-
	인천원협(공) 인천소계	-	-	-	-	-	-	-	-
광주 ('91.2.27)	광주청과	-	-	-	-	-	-	45,356	66,894
	광주중앙청과	-	-	-	-	-	-	20,170	51,620
	호남농산	-	-	-	-	-	-	6,710	45,212
	광주원협(공)	-	-	-	-	-	-	75,793	90,546
	광주소계	-	-	-	-	-	-	148,029	254,272

(단위 : 톤)

도매시장	법인명	'93	'94	'95	'96	'97	'98	'99	'00
전국: 61개소 (법인38, 공판장23)	계	3,261,315	3,596,614	4,119,464	4,187,685	4,645,668	4,607,251	4,866,898	5,273,326
	도매시장법인	2,651,158	2,886,528	3,278,716	3,299,678	3,549,685	3,398,348	3,489,172	3,666,819
	공판장	610,157	710,086	829,309	855,980	1,052,684	1,147,069	1,225,503	1,318,579
	상장예외	-	-	11,439	32,027	43,299	61,834	152,223	287,928
서울 (85.6.19)	서울청과	450,001	441,958	319,701	323,542	316,501	272,344	276,296	288,480
	중앙청과	336,604	317,453	323,082	314,123	320,296	296,693	299,773	318,910
	동화청과	583,885	488,118	420,378	388,042	363,591	343,422	356,913	360,880
	한국청과	581,357	533,427	480,608	457,272	445,062	416,155	421,193	422,783
	대야청과	-	-	433,729	485,735	491,431	455,925	463,850	478,371
	농협가락	215,044	213,722	252,840	238,743	221,328	227,943	224,494	238,638
	상장예외	-	-	11,439	32,027	40,848	57,037	91,516	159,696
	서울소계	2,166,891	1,994,678	2,241,777	2,239,484	2,199,057	2,069,519	2,134,035	2,267,758
부산업공 (93.12.21)	부산청과	3,491	97,248	118,494	121,068	116,061	108,207	100,965	112,585
	항도청과	1,506	105,326	129,009	118,305	115,022	109,580	95,709	83,737
	농협부산(공)	-	65,006	104,641	115,216	140,655	143,312	122,774	104,901
	상장예외	-	-	-	-	2,451	2,325	53,336	112,282
	부산소계	4,997	267,580	352,144	354,589	374,189	363,424	372,784	413,505
부산반여 (00.12.3)	동부청과	-	-	-	-	-	-	-	953
	부산제일청과	-	-	-	-	-	-	-	1,003
	농협반여	-	-	-	-	-	-	-	3,893
	상장예외	-	-	-	-	-	-	-	5,387
	부산반여소계	-	-	-	-	-	-	-	11,236
대구 (88.10.7)	대구중앙청과	52,172	61,230	75,785	70,240	72,943	79,160	82,917	94,992
	영남청과	89,522	95,124	116,250	103,307	139,153	130,584	124,527	131,921
	대한청과	79,189	92,723	88,700	68,033	66,265	67,627	78,241	65,246
	제일청과	-	-	-	9,086	49,187	49,060	46,984	52,311
	농협북대구(공)	37,098	44,996	51,562	52,711	58,675	59,159	62,105	63,660
	대구경북연합(공)	-	-	-	3,596	62,066	33,068	32,126	38,150
	상장예외	-	-	-	-	-	648	3,131	5,159
	대구소계	257,981	294,073	332,297	306,973	448,289	419,306	430,031	451,439
인천 (94.1.11)	인천농산	-	55,460	74,874	85,657	89,816	89,135	96,994	102,603
	대인농산	-	45,341	46,505	47,282	56,642	51,935	58,620	61,249
	덕풍청과	-	60,083	60,792	65,083	69,044	66,009	64,823	65,973
	인천원협(공)	-	31,703	40,219	45,458	50,821	49,584	50,222	50,143
	인천소계	-	192,587	222,390	243,480	266,323	256,663	270,659	279,968
광주 (91.2.27)	광주청과	70,160	69,483	82,516	84,004	85,191	84,745	85,284	88,556
	호남농산	53,018	53,835	74,505	69,116	64,697	66,343	72,446	80,723
	호남농산	42,467	48,364	53,379	52,668	50,820	53,142	58,809	54,675
	광주원협(공)	105,026	109,746	108,726	106,156	110,078	112,249	119,921	129,798
	광주소계	270,671	281,428	319,126	311,944	310,786	316,479	336,460	353,752

(단위 : 톤)

도매시장	법인명	'85	'86	'87	'88	'89	'90	'91	'92
대전 (87.11.2)	대전청과	-	-	33,318	46,673	55,166	50,144	74,254	124,190
	대전중앙청과	-	-	-	-	-	-	-	-
	농협대전(공)	-	-	-	35,563	41,484	38,671	59,305	85,778
	대전소계	-	-	33,318	82,236	96,650	88,815	133,559	209,968
울산 (90.3.20)	울산중앙청과	-	-	-	-	-	20,052	22,835	28,544
	울산배원협(공)	-	-	-	-	-	11,144	15,987	21,152
	울산소계	-	-	-	-	-	31,196	38,822	49,696
수원 (93.2.27)	수원청과	-	-	-	-	-	-	-	-
	세류청과	-	-	-	-	-	-	-	-
	수원원협(공)	-	-	-	-	-	-	-	-
	수원소계	-	-	-	-	-	-	-	-
구리 (97.6.9)	구리청과	-	-	-	-	-	-	-	-
	고려청과	-	-	-	-	-	-	-	-
	농협구리(공)	-	-	-	-	-	-	-	-
	상장예외	-	-	-	-	-	-	-	-
	구리소계	-	-	-	-	-	-	-	-
안양 (97.9.6)	태원농산	-	-	-	-	-	-	-	-
	안양원협	-	-	-	-	-	-	-	-
	안양소계	-	-	-	-	-	-	-	-
안산 (97.11.25)	국제청과	-	-	-	-	-	-	-	-
	농협안산	-	-	-	-	-	-	-	-
	안산소계	-	-	-	-	-	-	-	-
춘천 (96.9.2)	호반농산	-	-	-	-	-	-	-	-
	춘천원협	-	-	-	-	-	-	-	-
	춘천소계	-	-	-	-	-	-	-	-
강릉 (99.11.24)	강릉농산물	-	-	-	-	-	-	-	
청주 (88.11.10)	청주청과	-	-	-	22,562	26,725	26,552	30,153	62,605
	충북사과청주	-	-	-	-	-	-	28,535	33,760
	청주소계	-	-	-	22,562	26,725	26,552	58,688	96,365
충주 (95.11.15)	충주청과	-	-	-	-	-	-	-	-
	충북사과충주	-	-	-	-	-	-	-	-
	충원청과	-	-	-	-	-	-	-	-
	충주소계	-	-	-	-	-	-	-	-
천안 (95.7.18)	천안청과	-	-	-	-	-	-	-	-
	천안농협	-	-	-	-	-	-	-	-
	천안소계	-	-	-	-	-	-	-	-
전주 (93.10.29)	전주청과	-	-	-	-	-	-	-	-
	전주원협	-	-	-	-	-	-	-	-
	전주소계	-	-	-	-	-	-	-	-
익산 (98.1.7)	이리청과	-	-	-	-	-	-	-	-
	익산원협	-	-	-	-	-	-	-	-
	익산소계	-	-	-	-	-	-	-	-
정읍 (00.3.10)	정일청과	-	-	-	-	-	-	-	-
	정읍원협	-	-	-	-	-	-	-	-
	정읍소계	-	-	-	-	-	-	-	-
안동 (99.12.2)	안동청과	-	-	-	-	-	-	-	-
	농협안동(공)	-	-	-	-	-	-	-	-
	안동소계	-	-	-	-	-	-	-	-
창원 (95.10.14)	창원청과	-	-	-	-	-	-	-	-
	경남청과	-	-	-	-	-	-	-	-
	농협창원	-	-	-	-	-	-	-	-
	창원소계	-	-	-	-	-	-	-	-
진주 (99.11.24)	진주중앙청과	-	-	-	-	-	-	-	-
	농협진주(공)	-	-	-	-	-	-	-	-
	진주소계	-	-	-	-	-	-	-	-

(단위 : 톤)

도매시장	법인명	'93	'94	'95	'96	'97	'98	'99	'00
대전 (87.11.2)	대전청과	132,522	40,758	30,633	42,441	52,011	49,428	49,420	56,421
	대전중앙청과	-	97,885	121,677	122,191	122,959	113,373	112,886	106,987
	농협대전	89,236	91,582	88,196	86,849	97,038	86,685	100,016	99,424
	대전소계	221,758	230,225	240,506	251,481	272,008	249,486	262,322	262,832
울산 (90.3.20)	울산중앙청과	29,848	32,074	36,695	38,392	40,104	37,710	45,206	50,354
	울산배원협	27,718	37,824	36,666	37,053	42,515	45,833	45,789	50,436
	울산소계	57,566	69,898	73,361	75,445	82,619	83,543	90,995	100,790
수원 (93.2.27)	수원청과	23,617	29,540	32,907	35,311	40,882	38,842	39,547	41,911
	세류청과	36,125	35,803	42,157	44,879	46,499	44,944	48,769	51,421
	수원원협	19,226	20,658	25,191	29,575	31,308	32,255	34,925	33,423
	수원소계	78,968	86,001	100,255	109,765	118,689	116,041	123,241	126,755
구리 (97.6.9)	구리청과	-	-	-	-	79,508	112,314	124,672	148,208
	고려청과	-	-	-	-	57,583	27,051	12,492	-
	농협구리	-	-	-	-	47,421	67,422	90,988	97,900
	상장예외	-	-	-	-	0	1,824	4,240	5,404
	구리소계	-	-	-	-	184,512	208,611	232,392	251,512
안양 (97.9.6)	태원농산	-	-	-	-	24,104	53,932	47,150	47,046
	안양원협	-	-	-	-	20,849	58,012	53,071	54,710
	안양소계	-	-	-	-	44,953	111,944	100,221	101,756
안산 (97.11.25)	국제청과	-	-	-	-	-	-	17,537	17,596
	농협안산	-	-	-	-	4,470	33,150	35,795	40,628
	안산소계	-	-	-	-	4,470	33,150	53,332	58,224
춘천 (96.9.2)	호반농산	-	-	-	3,957	9,455	5,212	6,548	11,306
	춘천원협	-	-	-	3,456	8,071	6,760	6,397	7,854
	춘천소계	-	-	-	7,413	17,526	11,972	12,945	19,160
강릉 (99.11.24)	강릉농산물	-	-	-	-	-	-	2,853	21,993
청주 (88.11.10)	청주청과	51,610	53,560	56,805	52,426	55,598	50,757	47,085	45,480
	충북사과청주	43,106	44,579	47,545	38,240	39,947	34,345	36,323	36,709
	청주소계	94,716	98,139	104,350	90,666	95,545	85,102	83,408	82,189
충주 (95.11.15)	충주청과	-	-	736	15,311	13,774	8,873	5,615	7,635
	충북사과충주	-	-	783	6,572	7,729	8,671	10,708	-
	충원청과	-	-	-	-	-	-	-	12,547
	충주소계	-	-	1,519	21,883	21,503	17,544	16,323	20,182
천안 (95.7.18)	천안청과	-	-	15,714	34,180	34,444	44,533	45,935	51,448
	천안농협	-	-	8,557	20,986	23,047	21,676	25,244	24,723
	천안소계	-	-	24,271	55,166	57,491	66,209	71,179	76,171
전주 (93.10.29)	전주청과	34,064	31,735	36,984	36,452	34,456	32,436	34,578	36,635
	전주원협	73,703	50,270	55,999	48,685	54,533	52,496	57,770	56,003
	전주소계	107,767	82,005	92,983	85,137	88,989	84,932	92,348	92,638
익산 (98.1.7)	이리청과	-	-	-	-	-	12,070	13,599	16,792
	익산원협	-	-	-	-	-	47,284	50,906	49,367
	익산소계	-	-	-	-	-	59,354	64,505	66,159
정읍 (00.3.10)	정일청과	-	-	-	-	-	-	-	21,946
	정읍원협	-	-	-	-	-	-	-	14,020
	정읍소계	-	-	-	-	-	-	-	35,966
안동 (99.12.2)	안동청과	-	-	-	-	-	-	17,656	24,438
	농협안동(공)	-	-	-	-	-	-	28,195	37,055
	안동소계	-	-	-	-	-	-	45,851	61,493
창원 (95.10.14)	창원청과	-	-	6,101	10,017	-	-	-	-
	경남청과	-	-	-	1,558	26,586	26,807	27,748	26,368
	농협창원	-	-	8,384	22,684	32,133	27,165	26,314	28,348
	창원소계	-	-	14,485	34,259	58,719	53,972	54,062	54,716
진주 (99.11.24)	진주중앙청과	-	-	-	-	-	-	5,532	16,883
	농협진주(공)	-	-	-	-	-	-	11,420	46,249
	진주소계	-	-	-	-	-	-	16,952	63,132

< 수산부류 >

(단위 : 톤)

시장별	법인별	'85	'86	'87	'88	'89	'90	'91	'92
전국·21 개소 (법인: 16, 공판장5)	계	53,944	123,665	124,388	153,568	170,025	182,182	197,076	228,967
	도매시장법인	48,715	109,550	108,984	136,498	149,110	155,569	161,733	181,347
	공판장 상장예외	5,229	14,115	15,404	17,070	20,915	26,613	35,343	47,620
서울 (85.6.19)	강동수산	29,870	63,777	72,413	85,064	93,839	96,908	103,112	110,122
	서울건해	18,845	45,773	36,571	35,595	34,560	34,842	34,821	41,469
	수협가락(공)	5,229	14,115	15,404	17,070	20,915	23,686	32,086	44,083
	상장예외 서울소계	-	-	-	-	-	-	-	-
대구 (88.10.7)	대구수산	-	-	-	-	983	699	663	994
	대구종합수산	-	-	-	-	-	-	-	-
	상장예외	-	-	-	-	-	-	-	-
	대구소계	-	-	-	-	983	699	663	994
대전 (87.11.2)	대전수산	-	-	-	15,839	17,166	15,632	13,426	17,207
	한밭건해산물	-	-	-	-	-	-	-	-
	대전소계	-	-	-	15,839	17,166	15,632	13,426	17,207
울산 (90.3.20)	울산중앙수산	-	-	-	-	-	4,475	6,395	7,046
	울산건해산물	-	-	-	-	-	596	716	933
	울산수협(공)	-	-	-	-	-	2,927	3,257	3,537
	울산소계	-	-	-	-	-	7,998	10,368	11,516
수원 (93.2.27)	수원수산	-	-	-	-	-	-	-	-
	남부수협수원	-	-	-	-	-	-	-	-
	수원소계	-	-	-	-	-	-	-	-
구리 (97.6.9)	수협구리	-	-	-	-	-	-	-	-
	강북수산	-	-	-	-	-	-	-	-
	구리소계	-	-	-	-	-	-	-	-
안양 (97.9.6)	동안수산	-	-	-	-	-	-	-	-
	안양소계	-	-	-	-	-	-	-	-
안산 (97.11.25)	남부수협안산	-	-	-	-	-	-	-	-
	안산수산	-	-	-	-	-	-	-	-
	안산소계	-	-	-	-	-	-	-	-
청주 (88.11.10)	청주수산	-	-	-	-	2,562	2,417	2,600	3,576
	청주소계	-	-	-	-	2,562	2,417	2,600	3,576
충주 (95.11.15)	충주수산	-	-	-	-	-	-	-	-
	충주소계	-	-	-	-	-	-	-	-
전주 (93.10.29)	전주수산	-	-	-	-	-	-	-	-
	수협전주	-	-	-	-	-	-	-	-
	전주소계	-	-	-	-	-	-	-	-
익산 (98.1.7)	이리수산	-	-	-	-	-	-	-	-
	익산소계	-	-	-	-	-	-	-	-

(단위 : 톤)

도매시장	법인명	'93	'94	'95	'96	'97	'98	'99	'00
전국·21 개소 (법인: 16, 공판장5)	계	245,193	238,046	239,267	244,989	301,186	313,998	284,720	285,231
	도매시장법인	188,952	186,377	189,131	190,880	216,265	216,592	198,776	190,520
	공판장	56,241	51,669	50,136	53,387	83,936	96,775	84,942	85,778
	상장예외	-	-	-	722	985	631	1,002	8,933
서울 (85.6.19)	강동수산	110,922	113,373	113,306	112,269	109,815	98,481	87,645	85,556
	서울건해	38,789	33,547	38,611	30,881	30,922	27,528	27,938	26,013
	수협가락(공)	41,239	40,236	40,707	41,082	41,792	36,849	31,702	35,269
	상장예외	-	-	-	722	985	631	1,002	1,653
	서울소계	190,950	187,156	192,624	184,954	183,514	163,489	148,287	148,491
대구 (88.10.7)	대구수산	1,274	1,109	919	3,327	7,567	6,107	6,048	6,495
	대구종합수산	-	-	-	143	4,067	4,433	3,933	4,375
	상장예외	-	-	-	-	-	-	-	-
대구소계	1,274	1,109	919	3,470	11,634	10,540	9,981	10,870	
대전 (87.11.2)	대전수산	16,808	14,327	13,144	13,216	12,195	11,087	8,116	6,923
	한밭건해산물	139	468	556	621	763	511	555	539
	대전소계	16,947	14,795	13,700	13,837	12,958	11,598	8,671	7,462
울산 (90.3.20)	울산중앙수산	9,267	8,859	8,083	8,037	9,202	6,599	5,767	5,574
	울산건해산물	714	652	482	5,961	855	1,031	996	920
	울산수협(공)	3,358	2,635	2,873	3,083	2,591	2,786	3,621	2,481
	울산소계	13,339	12,146	11,438	17,081	12,648	10,416	10,384	8,975
수원 (93.2.27)	수원수산	5,751	7,850	5,576	6,339	5,305	6,786	7,688	4,097
	남부수협수원	2,898	3,460	4,882	6,117	5,513	5,544	5,457	4,483
	수원소계	8,649	11,310	10,458	12,456	10,818	12,330	13,145	8,580
구리 (97.6.9)	수협구리	-	-	-	-	30,874	43,844	38,424	38,267
	강북수산	-	-	-	-	18,186	26,144	25,860	32,746
	구리소계	-	-	-	-	49,060	69,988	64,284	71,013
안양 (97.9.6)	동안수산	-	-	-	-	6,978	12,712	11,604	5,705
	상장예외	-	-	-	-	-	-	-	7,280
	안양소계	-	-	-	-	6,978	12,712	11,604	12,985
안산 (97.11.25)	남부수협안산	-	-	-	-	240	3,458	2,440	1,604
	안산수산	-	-	-	-	367	5,156	4,117	3,083
	안산소계	-	-	-	-	607	8,614	6,557	4,687
청주 (88.11.10)	청주수산	3,770	3,872	5,308	6,453	5,524	4,371	3,685	3,703
	청주소계	3,770	3,872	5,308	6,453	5,524	4,371	3,685	3,703
충주 (95.11.15)	충주수산	-	-	1,179	1,337	2,138	1,694	1,416	1,347
	충주소계	-	-	1,179	1,337	2,138	1,694	1,416	1,347
전주 (93.10.29)	전주수산	1,518	2,320	1,967	2,296	2,381	2,887	2,316	2,120
	수협전주	8,746	5,338	1,674	3,105	2,926	4,294	3,298	3,674
	전주소계	10,264	7,658	3,641	5,401	5,307	7,181	5,614	5,794
익산 (98.1.7)	이리수산	-	-	-	-	-	1,065	1,092	1,324
	익산소계	-	-	-	-	-	1,065	1,092	1,324

< 축산부류 >

(단위 : 톤)

도매시장	법인명	'86	'87	'88	'89	'90	'91	'92	'93
전국:1개소 (공판장:1)	계	17,663	46,091	59,023	102,190	93,646	87,789	87,077	88,353
	도매시장법인	-	-	-	-	-	-	-	-
	공판장	17,663	46,091	59,023	102,190	93,646	87,789	87,077	88,353
	상장예외	-	-	-	-	-	-	-	-
서울 (85.6.19)	축협가락(공)	17,663	46,091	59,023	102,190	93,646	87,789	87,077	88,353

도매시장	법인명	'94	'95	'96	'97	'98	'99	'00
전국:1개소 (공판장:1)	계	103,462	102,833	107,843	100,035	91,526	87,859	86,772
	도매시장법인	-	-	-	-	-	-	-
	공판장	103,462	102,833	107,843	100,035	91,526	87,859	86,772
	상장예외	-	-	-	-	-	-	-
서울 (85.6.19)	축협가락(공)	103,462	102,833	107,843	100,035	91,526	87,859	86,772

나. 부류별 거래금액

< 청과부류 >

(단위 : 백만원)

도매시장	법인명	'85	'86	'87	'88	'89	'90	'91	'92
전국: 61개소 (법인38, 공판장23)	계	79,875	222,731	273,139	339,761	426,431	603,777	1,022,660	1,285,458
	도매시장법인	71,128	197,406	239,563	280,351	358,897	499,758	800,775	1,007,757
	공판장	8,747	25,325	33,576	59,410	67,534	104,019	221,885	277,701
	상장예외	-	-	-	-	-	-	-	-
서울 ('85.6.19)	서울청과	18,488	43,449	59,059	76,268	87,232	106,493	175,482	197,682
	중앙청과	17,214	41,973	47,953	51,236	70,383	104,139	163,636	201,080
	동화청과	15,558	51,870	59,198	65,817	82,759	104,281	141,311	199,708
	한국청과	19,868	60,114	64,124	64,134	81,996	106,348	156,348	194,374
	대아청과	-	-	-	-	-	-	-	-
	농협가락	8,747	25,325	33,576	47,002	53,096	72,180	116,288	136,229
	상장예외	-	-	-	-	-	-	-	-
	서울소계	79,875	222,731	263,910	304,457	375,466	493,441	753,065	929,073
부산업공 ('93.12.21)	부산청과	-	-	-	-	-	-	-	-
	항도청과	-	-	-	-	-	-	-	-
	농협부산(공)	-	-	-	-	-	-	-	-
	상장예외	-	-	-	-	-	-	-	-
부산반여 ('93.12.3)	동부청과	-	-	-	-	-	-	-	-
	부산제일청과	-	-	-	-	-	-	-	-
	농협반여(공)	-	-	-	-	-	-	-	-
	상장예외	-	-	-	-	-	-	-	-
대구 ('88.10.7)	대구중앙청과	-	-	-	1,837	6,211	13,015	30,170	25,293
	영남청과	-	-	-	1,111	5,411	6,417	9,088	16,295
	대한청과	-	-	-	-	-	-	-	1,023
	제일청과	-	-	-	-	-	-	-	-
	농협북대구	-	-	-	-	-	-	9,555	15,051
	대구경북원협	-	-	-	-	-	-	-	-
	상장예외	-	-	-	-	-	-	-	-
대구소계	-	-	-	2,948	11,622	19,432	48,813	57,662	
인천 ('94.1.11)	인천농산	-	-	-	-	-	-	-	-
	대인농산	-	-	-	-	-	-	-	-
	덕풍청과	-	-	-	-	-	-	-	-
	인천원협	-	-	-	-	-	-	-	-
광주 ('91.2.27)	광주청과	-	-	-	-	-	-	34,299	41,592
	광주중앙청과	-	-	-	-	-	-	15,307	26,590
	호남농산	-	-	-	-	-	-	2,092	11,282
	광주원협	-	-	-	-	-	-	43,848	55,750
	광주소계	-	-	-	-	-	-	95,546	135,214
대전 ('87.11.2)	대전청과	-	-	9,229	12,396	14,824	19,360	38,916	51,788
	대전중앙청과	-	-	-	-	-	-	-	-
	농협대전	-	-	-	12,408	14,438	17,863	28,046	41,662
	대전소계	-	-	9,229	24,804	29,262	37,223	66,962	93,450
울산 ('90.3.20)	울산중앙청과	-	-	-	-	-	24,846	12,015	15,482
	울산배원협	-	-	-	-	-	13,976	11,797	15,022
	울산소계	-	-	-	-	-	38,822	23,812	30,504

(단위 : 백만원)

시장별	법인별	'93	'94	'95	'96	'97	'98	'99	'00
전국: 61개소 (법인38, 공판장23)	계	1,626,490	2,481,414	2,618,733	3,131,488	3,600,128	3,630,851	3,972,943	4,048,860
	도매시장법인	1,293,553	1,921,642	1,987,999	2,342,526	2,657,754	2,588,842	2,744,193	2,732,744
	공판장	332,937	559,772	615,906	740,205	878,734	949,338	1,054,582	1,062,334
	상장예외	-	-	14,828	48,757	63,640	92,671	174,168	253,782
서울 (85.6.19)	서울청과	238,954	309,191	262,673	304,304	315,359	267,904	285,345	281,316
	중앙청과	237,277	282,459	283,227	334,726	352,915	319,689	339,425	333,745
	동화청과	247,558	299,753	275,004	315,451	320,905	307,300	329,621	326,318
	한국청과	240,885	339,158	300,911	357,666	374,219	355,228	366,206	356,240
	대아청과	-	-	140,876	152,436	158,977	172,911	176,279	178,514
	농협가락	146,663	193,497	207,063	225,333	231,300	220,126	233,336	225,349
	상장예외	-	-	14,828	48,757	58,742	81,994	125,624	179,303
	서울소계	1,111,337	1,424,058	1,484,582	1,738,673	1,812,417	1,725,152	1,855,836	1,880,785
부산삼공 (93.12.21)	부산청과	2,645	64,013	74,722	90,001	89,505	82,864	84,077	85,750
	항도청과	1,306	54,806	60,831	65,138	67,043	62,583	60,460	54,539
	농협부산	-	55,900	72,358	87,891	99,551	95,140	94,981	88,614
	상장예외	-	-	-	-	4,898	6,550	38,050	59,069
	부산소계	3,951	174,719	207,911	243,030	260,997	247,137	277,568	287,972
부산반여 (00.12.3)	동부청과	-	-	-	-	-	-	-	731
	부산제일청과	-	-	-	-	-	-	-	662
	농협반여	-	-	-	-	-	-	-	3,197
	상장예외	-	-	-	-	-	-	-	999
	부산반여소계	-	-	-	-	-	-	-	5,589
대구 (88.10.7)	대구중앙청과	33,093	48,182	53,313	58,168	64,712	69,491	80,479	82,680
	영남청과	20,464	36,581	37,713	44,959	57,680	65,441	62,046	58,279
	대한청과	7,965	25,475	12,859	13,311	22,787	30,146	28,445	24,197
	제일청과	-	-	-	2,453	22,058	22,773	24,748	23,575
	농협북대구	18,241	28,463	31,479	38,673	49,493	49,132	53,333	53,737
	대구경북연합	-	-	-	2,795	23,495	19,422	22,049	20,050
	상장예외	-	-	-	-	-	856	3,135	4,400
	대구소계	79,763	138,701	135,364	160,359	240,225	257,261	274,235	266,918
인천 (94.1.11)	인천농산	-	43,523	45,702	57,667	63,712	64,189	68,661	64,774
	대인농산	-	29,329	27,024	33,324	41,428	41,540	46,852	47,306
	덕풍청과	-	42,328	40,279	48,588	54,120	51,130	50,723	48,314
	인천원협	-	25,267	28,378	37,870	44,293	44,250	44,047	39,603
	인천소계	-	140,447	141,383	177,449	203,553	201,109	210,283	199,997
광주 (91.2.27)	광주청과	43,970	59,132	62,835	70,356	72,935	69,433	73,172	67,890
	광주중앙청과	31,716	41,801	48,185	50,472	50,947	50,447	59,962	62,384
	호남농산	14,609	23,765	23,461	29,189	33,627	34,511	37,289	33,930
	광주원협	66,679	89,637	90,473	97,040	97,084	97,172	106,314	104,062
	광주소계	156,974	214,335	224,954	247,057	254,593	251,563	276,737	268,266
대전 (87.11.2)	대전청과	53,477	38,298	32,042	41,330	44,979	42,308	45,376	42,296
	대전중앙청과	-	40,366	40,200	46,161	53,150	54,948	54,602	51,333
	농협대전	44,169	57,696	59,873	67,747	73,232	70,005	80,646	82,366
	대전소계	97,646	136,360	132,115	155,238	171,361	167,261	180,624	175,995
울산 (90.3.20)	울산중앙청과	16,859	27,516	28,942	33,676	36,824	34,121	35,798	33,239
	울산배원협	16,781	27,633	27,575	31,976	34,085	32,908	33,270	33,477
	울산소계	33,640	55,149	56,517	65,652	70,909	67,029	69,068	66,716

(단위 : 백만원)

도매시장	법인명	'85	'86	'87	'88	'89	'90	'91	'92
수원 (93.2.27)	수원청과 세류청과 수원원협 수원소계	-	-	-	-	-	-	-	-
구리 (97.6.9)	구리청과 고려청과 농협구리 상장예외 구리소계	-	-	-	-	-	-	-	-
안양 (97.9.6)	태원농산 안양원협 안양소계	-	-	-	-	-	-	-	-
안산 (97.11.25)	국제청과 농협안산 안산소계	-	-	-	-	-	-	-	-
춘천 (96.9.2)	호반농산 춘천원협 춘천소계	-	-	-	-	-	-	-	-
강릉 (99.11.24)	강릉농산물	-	-	-	-	-	-	-	-
청주 (88.11.10)	청주청과 충북사과청주 청주소계	-	-	-	7,552	10,081	14,859	22,111	25,568
		-	-	-	-	-	-	12,351	13,987
		-	-	-	7,552	10,081	14,859	34,462	39,555
충주 (95.11.15)	충주청과 충북사과충주 충원청과 충주소계	-	-	-	-	-	-	-	-
천안 (95.7.18)	천안청과 천안농협 천안소계	-	-	-	-	-	-	-	-
전주 (93.10.29)	전주청과 전주원협 전주소계	-	-	-	-	-	-	-	-
정읍 (00.3.10)	정일청과 정읍원협 정읍소계	-	-	-	-	-	-	-	-
익산 (98.1.7)	이리청과 익산원협 익산소계	-	-	-	-	-	-	-	-
안동 (99.12.2)	안동청과 농협안동(공) 안동소계	-	-	-	-	-	-	-	-
창원 (95.10.14)	창원청과 경남청과 농협창원 창원소계	-	-	-	-	-	-	-	-
진주 (99.11.24)	진주중앙청과 농협진주(공) 진주소계	-	-	-	-	-	-	-	-

(단위 : 백만원)

도매시장	법인명	'93	'94	'95	'96	'97	'98	'99	'00
수원 ('93.2.27)	수원청과	17,075	25,906	27,537	31,389	35,685	36,487	38,019	36,833
	세류청과	20,952	30,352	32,896	37,891	42,253	40,277	45,179	44,159
	수원원협	11,451	20,887	22,675	28,320	29,317	30,026	31,608	29,803
	수원소계	49,478	77,145	83,108	97,600	107,255	106,790	114,806	110,795
구리 ('97.6.9)	구리청과	-	-	-	-	62,595	99,796	110,417	120,695
	고려청과	-	-	-	-	47,066	21,003	10,160	-
	농협구리	-	-	-	-	40,106	60,111	79,078	74,086
	상장예외 구리소계	-	-	-	-	-	3,271	7,359	10,011
						149,767	184,181	207,014	204,792
안양 ('97.9.6)	태원농산	-	-	-	-	20,460	44,574	41,682	41,818
	안양원협	-	-	-	-	16,217	45,053	43,037	42,117
	안양소계	-	-	-	-	36,677	89,627	84,719	83,935
안산 ('97.11.25)	국제청과	-	-	-	-	-	-	14,688	14,771
	농협안산	-	-	-	-	2,862	30,006	31,575	33,997
	안산소계	-	-	-	-	2,862	30,006	46,263	48,768
춘천 ('96.9.2)	호반농산	-	-	-	4,648	10,917	5,371	7,158	10,005
	춘천원협	-	-	-	3,111	9,931	7,571	6,873	7,441
	춘천소계	-	-	-	7,759	20,848	12,942	14,031	17,446
강릉 ('99.11.24)	강릉농산물	-	-	-	-	-	2,287	20,008	
청주 ('88.11.10)	청주청과	26,846	35,051	35,846	42,144	44,010	40,947	38,211	33,951
	충북사과청주	17,843	23,823	24,682	28,102	30,381	28,919	28,616	-
	증원청과	-	-	-	-	-	-	-	28,344
	청주소계	44,689	58,874	60,528	70,246	74,391	69,866	66,827	62,295
충주 ('95.11.15)	충주청과	-	-	538	8,011	9,617	7,420	4,947	6,465
	충북사과충주	-	-	588	6,018	8,160	9,102	10,097	11,173
	충주소계	-	-	1,126	14,029	17,777	16,522	15,044	17,638
천안 ('95.7.18)	천안청과	-	-	10,882	28,482	33,171	32,192	34,723	36,417
	천안농협	-	-	5,563	16,900	17,619	15,936	20,226	18,425
	천안소계	-	-	16,445	45,382	50,790	48,128	54,949	54,842
전주 ('93.10.29)	전주청과	37,902	24,657	25,047	30,080	31,656	29,817	32,126	30,725
	전주원협	11,110	36,969	38,058	44,427	44,578	39,939	43,001	38,270
	전주소계	49,012	61,626	63,105	74,507	76,234	69,756	75,127	68,995
익산 ('98.1.7)	이리청과	-	-	-	-	-	10,603	12,240	12,690
	익산원협	-	-	-	-	-	33,684	36,305	32,968
	익산소계	-	-	-	-	-	44,287	48,545	45,658
정읍 ('00.3.10)	정일청과	-	-	-	-	-	-	-	10,694
	정읍원협	-	-	-	-	-	-	-	8,630
	정읍소계	-	-	-	-	-	-	-	19,324
안동 ('99.12.2)	안동청과	-	-	-	-	-	-	15,777	17,306
	농협안동(공)	-	-	-	-	-	-	26,294	27,847
	안동소계	-	-	-	-	-	-	42,071	45,153
창원 ('95.10.14)	강원청과	-	-	4,454	8,941	-	-	-	-
	경남청과	-	-	-	1,564	22,442	21,398	22,237	20,764
	농협창원	-	-	7,141	24,002	27,030	20,836	19,278	20,259
	창원소계	-	-	11,595	34,507	49,472	42,234	41,515	41,023
진주 ('99.11.24)	진주중앙청과	-	-	-	-	-	-	4,776	17,431
	농협진주(공)	-	-	-	-	-	-	10,618	38,519
	진주소계	-	-	-	-	-	-	-	55,950

< 수산부류 >

(단위 : 백만원)

도매시장	법인명	'85	'86	'87	'88	'89	'90	'91	'92
전국·21 개소 (법인: 16, 공판장5)	계	81,793	187,055	183,768	196,195	227,968	277,330	338,236	374,202
	도매시장법인	78,455	176,143	170,211	181,300	208,218	250,444	287,809	315,123
	공판장	3,338	10,912	13,557	14,895	19,750	26,886	50,427	59,079
	상장예외	-	-	-	-	-	-	-	-
서울 ('85.6.19)	강동수산	16,701	48,774	60,150	66,328	83,522	99,967	119,782	146,218
	서울건해	61,754	127,369	110,061	105,518	106,239	124,738	137,971	132,686
	수협가락(공)	3,338	10,912	13,557	14,895	19,750	24,259	43,980	52,486
	상장예외	-	-	-	-	-	-	-	-
	서울소계	81,793	187,055	183,768	186,741	209,511	248,964	301,733	331,390
대구 ('88.10.7)	대구수산	-	-	-	-	4,397	3,179	3,787	4,640
	대구종합수산	-	-	-	-	-	-	-	-
	상장예외	-	-	-	-	-	-	-	-
	대구소계	-	-	-	-	4,397	3,179	3,787	4,640
대전 ('87.11.2)	대전수산	-	-	-	9,454	12,037	12,712	13,321	15,617
	한밭건해산물	-	-	-	-	-	-	-	-
	대전소계	-	-	-	9,454	12,037	12,712	13,321	15,617
울산 ('90.3.20)	울산중앙수산	-	-	-	-	-	5,413	6,973	8,009
	울산건해산물	-	-	-	-	-	2,328	3,302	4,174
	울산수협(공)	-	-	-	-	-	2,627	6,447	6,593
	울산소계	-	-	-	-	-	10,368	16,722	18,776
수원 ('93.2.27)	수원수산	-	-	-	-	-	-	-	-
	남부수협수원	-	-	-	-	-	-	-	-
	수원소계	-	-	-	-	-	-	-	-
구리 ('97.6.9)	수협구리	-	-	-	-	-	-	-	-
	강북수산	-	-	-	-	-	-	-	-
	구리소계	-	-	-	-	-	-	-	-
안양 ('97.9.6)	동안수산	-	-	-	-	-	-	-	-
	안양소계	-	-	-	-	-	-	-	-
안산 ('97.11.25)	남부수협안산	-	-	-	-	-	-	-	-
	안산수산	-	-	-	-	-	-	-	-
	안산소계	-	-	-	-	-	-	-	-
청주 ('88.11.10)	청주수산	-	-	-	-	2,023	2,107	2,673	3,779
	청주소계	-	-	-	-	2,023	2,107	2,673	3,779
충주 ('95.11.15)	충주수산	-	-	-	-	-	-	-	-
	충주소계	-	-	-	-	-	-	-	-
전주 ('93.10.29)	전주수산	-	-	-	-	-	-	-	-
	수협전주	-	-	-	-	-	-	-	-
	전주소계	-	-	-	-	-	-	-	-
익산 ('98.1.7)	이리수산	-	-	-	-	-	-	-	-
	익산소계	-	-	-	-	-	-	-	-

(단위 : 백만원)

도매시장	법인명	'93	'94	'95	'96	'97	'98	'99	'00
전국21 개소 (법인: 16, 공판장5)	계	434,449	477,540	494,001	492,999	573,950	608,098	600,271	613,447
	도매시장법인	354,845	393,607	413,993	402,250	434,083	447,623	437,067	434,618
	공판장 상장예외	79,604	83,933	80,008	86,347	133,240	154,909	155,240	156,850
		-	-	-	4,402	6,627	5,566	7,964	21,979
서울 (85.6.19)	강동수산	162,913	182,207	198,698	190,982	178,916	172,693	164,014	168,164
	서울건해	140,557	151,042	151,125	136,810	122,951	120,032	112,222	120,314
	수협가락(공)	54,620	58,970	60,841	63,315	69,401	60,163	63,396	67,102
	상장예외	-	-	-	4,402	6,627	5,566	7,964	9,795
	서울소계	358,090	392,219	410,664	395,509	377,895	358,454	347,596	365,375
대구 (88.10.7)	대구수산	4,973	5,124	4,212	6,650	15,179	12,292	12,603	12,421
	대구종합수산	-	-	-	347	11,712	11,491	8,511	9,077
	상장예외	-	-	-	-	-	-	-	-
	대구소계	4,973	5,124	4,212	6,997	26,891	23,783	21,114	21,498
대전 (87.11.2)	대전수산	17,831	17,499	18,014	18,061	16,462	16,598	14,023	12,009
	한밭건해산물	735	2,440	3,025	3,603	3,055	2,759	2,943	2,940
	대전소계	18,566	19,939	21,039	21,664	19,517	19,357	16,966	14,949
울산 (90.3.20)	울산중앙수산	9,123	9,318	9,949	10,000	11,331	8,970	8,242	8,760
	울산건해산물	4,064	4,163	3,867	4,823	5,698	6,007	5,524	6,686
	울산수협(공)	6,967	5,279	5,897	6,016	5,232	5,222	6,376	5,191
	울산소계	20,154	18,760	19,713	20,839	22,261	20,199	20,142	20,637
수원 (93.2.27)	수원수산	6,790	9,715	10,175	11,830	12,255	12,304	12,484	5,823
	남부수협수원	6,617	8,827	8,977	10,897	10,619	11,388	11,566	8,820
	수원소계	13,407	18,542	19,152	22,727	22,874	23,692	24,050	14,643
구리 (97.6.9)	수협구리	-	-	-	-	40,567	61,871	58,110	63,149
	강북수산	-	-	-	-	22,195	29,210	40,744	51,234
	구리소계	-	-	-	-	62,762	91,081	98,854	114,383
안양 (97.9.6)	동안수산	-	-	-	-	13,997	25,542	27,622	12,751
	상장예외	-	-	-	-	-	-	-	12,184
	안양소계	-	-	-	-	13,997	25,542	27,622	24,935
안산 (97.11.25)	남부수협안산	-	-	-	-	580	7,136	6,029	3,578
	안산수산	-	-	-	-	600	9,207	8,401	5,595
	안산소계	-	-	-	-	1,180	16,343	14,430	9,173
청주 (88.11.10)	청주수산	4,378	5,308	6,887	8,462	9,405	8,702	7,609	7,179
	청주소계	4,378	5,308	6,887	8,462	9,405	8,702	7,609	7,179
충주 (95.11.15)	충주수산	-	-	1,294	2,328	2,416	2,521	2,478	2,604
	충주소계	-	-	1,294	2,328	2,416	2,521	2,478	2,604
전주 (93.10.29)	전주수산	3,481	6,791	6,747	8,354	7,911	6,727	6,905	6,210
	수협전주	11,400	10,857	4,293	6,119	6,841	9,129	9,763	9,010
	전주소계	14,881	17,648	11,040	14,473	14,752	15,856	16,668	15,220
익산 (98.1.7)	이리수산	-	-	-	-	-	2,568	2,742	2,851
	익산소계	-	-	-	-	-	2,568	2,742	2,851

< 축산부류 >

(단위 : 백만원)

도매시장	법인명	'86	'87	'88	'89	'90	'91	'92	'93
전국:1개소 (공판장:1)	계	59,793	132,022	190,374	298,378	329,498	352,084	370,648	356,284
	도매시장법인	-	-	-	-	-	-	-	-
	공판장	59,793	132,022	190,374	298,378	329,498	352,084	370,648	356,284
	상장예외	-	-	-	-	-	-	-	-
서울 ('97.6.19)	축협가락(공)	59,793	132,022	190,374	298,378	329,498	352,084	370,648	356,284

도매시장	법인명	'94	'95	'96	'97	'98	'99	'00
전국:1개소 (공판장:1)	계	443,124	422,683	465,921	406,774	372,682	439,817	403,375
	도매시장법인	-	-	-	-	-	-	-
	공판장	443,124	422,683	465,921	406,774	372,682	439,817	403,375
	상장예외	-	-	-	-	-	-	-
서울 ('97.6.19)	축협가락(공)	443,124	422,683	465,921	406,774	372,682	439,817	403,375

2. 일반법정도매시장의 연도별 거래실적

가. 부류별 거래물량

< 청과부류 >

(단위 : 톤)

도매시장	법인명	'87	'88	'89	'90	'91	'92	'93	'94	'95	'96	'97	'98	'99	'00
전체 9 (법인 9)	계	456,518	478,760	528,101	620,492	486,813	522,208	492,820	455,215	456,203	427,104	235,089	183,945	175,835	133,213
	도매시장법인	456,518	478,760	528,101	620,492	486,813	522,208	492,820	455,215	456,203	427,104	235,089	183,945	175,835	133,213
서울시용두동 청과도매시장	동부청과	95,271	130,977	135,378	252,693	91,376	103,639	100,980	191,294	199,028	176,510	-	-	-	-
서울시노량진 청과도매시장	서울수산청과	12,541	12,575	13,338	13,980	24,085	20,306	21,942	25,906	19,370	22,145	16,808	9,190	8,782	9,538
부 산	부산청과	23,589	27,325	26,330	24,199	22,561	21,889	21,179	-	-	-	-	-	-	-
부산시범천 청과도매시장	진중앙청과	10,789	11,608	11,229	16,086	16,389	15,727	15,543	14,150	14,649	12,964	11,738	8,532	5,237	-
부산시한천 청과도매시장	한천청과	2,357	3,389	2,481	2,278	4,803	6,929	6,511	8,196	8,928	6,287	7,529	5,299	4,657	-
부산시거제 청과도매시장	거제합동청과	2,000	2,589	3,718	3,589	4,821	6,456	8,741	4,286	4,237	3,921	3,681	2,998	2,092	-
부산시광안 청과도매시장	남부산청과	2,456	2,636	2,828	2,306	5,536	3,640	5,771	11,433	12,589	17,372	13,684	10,008	11,810	-
부산시명륜 청과도매시장	동부산청과	2,670	3,538	3,541	3,181	3,985	4,543	6,853	5,709	4,408	4,080	4,637	3,141	1,743	-
부산시감천 청과도매시장	새벽청과	21,649	27,400	13,723	10,683	12,589	9,291	13,438	-	-	-	-	-	-	-
부산시부평 청과도매시장	서면청과	3,788	5,567	7,175	6,988	11,058	7,125	4,839	-	-	-	-	-	-	-
부산시부평 청과도매시장	서부산청과	1,210	1,610	1,780	1,942	3,870	2,768	1,804	-	-	-	-	-	-	-
부산시충무 청과도매시장	한일청과	2,457	2,725	2,700	2,422	3,362	3,878	2,574	-	-	-	-	-	-	-
부산시남천 청과도매시장	영도청과	2,249	2,676	3,235	3,025	9,018	4,901	4,188	-	-	-	-	-	-	-
대 구	대구중앙청과	27,500	-	-	-	-	-	-	-	-	-	-	-	-	-
인천시승의 청과도매시장	인천농산	11,482	11,950	21,582	23,052	28,126	34,359	35,200	-	-	-	-	-	-	-
인천시부평 청과도매시장	건영농산	25,799	23,744	29,982	26,285	29,145	30,953	33,579	-	-	-	-	-	-	-
광 주	광주청과	16,980	19,934	23,190	19,660	-	-	-	-	-	-	-	-	-	-
광 주	광주중앙청과	8,875	8,830	15,010	16,066	-	-	-	-	-	-	-	-	-	-

(단위 : 톤)

도매시장	법인명	'87	'88	'89	'90	'91	'92	'93	'94	'95	'96	'97	'98	'99	'00
울산	울산중앙청과	10,928	11,578	12,038	-	-	-	-	-	-	-	-	-	-	-
수원시청과 도매시장	수원청과	5,326	4,756	6,664	6,510	8,492	9,249	-	-	-	-	-	-	-	-
원주시농산물 도매시장	원주합동청과	12,396	18,442	17,399	15,519	14,646	5,916	22,647	34,111	39,380	39,120	21,932	13,113	14,511	14,723
청주	청주청과	24,570	-	-	-	-	-	-	-	-	-	-	-	-	-
천안시영성 청과도매시장	천안영성청과	20,492	13,533	24,729	29,532	28,296	36,784	48,200	55,000	-	-	-	-	-	-
전주시중앙 청과도매시장	전주중앙청과	11,319	16,416	25,389	24,257	35,751	29,715	-	-	-	-	-	-	-	-
이리시청과 도매시장	이리청과	2,529	2,001	2,202	2,546	2,459	19,884	3,338	4,978	14,191	3,400	6,469	-	-	-
전주시청과물 도매시장	정일청과	10,734	13,269	16,328	16,747	17,634	18,878	18,730	24,907	22,843	24,042	25,825	23,336	26,400	-
목포시중앙 청과도매시장	목포중앙청과	19,379	6,000	25,791	20,779	17,455	21,890	20,434	19,262	25,901	31,290	-	-	-	-
목포시연산동 청과도매시장	목포농산물	-	-	-	-	-	-	-	-	-	-	10,273	2,963	-	-
목포시상동 청과도매시장	목포농수산	-	-	-	-	-	-	-	-	-	-	24,701	29,654	37,358	42,346
여수시농산물 도매시장	여수중앙청과	6,113	6,219	6,188	5,403	6,434	6,647	5,830	5,771	6,370	5,571	7,109	6,920	7,360	8,863
포항시농산물 도매시장	포항청과	6,046	7,717	8,026	8,316	7,649	8,724	8,881	8,827	9,428	9,725	10,012	9,410	10,207	10,492
경주시농산물 도매시장	경주중앙청과	1,906	12,256	1,993	1,925	1,868	1,947	1,836	2,018	1,707	1,949	1,883	2,062	3,638	3,312
김천시농산물 도매시장	김천중앙청과	5,119	6,109	6,837	4,491	4,339	4,389	4,058	3,642	3,871	3,260	3,980	2,977	3,478	2,895
안동시농산물 도매시장	안동청과	3,500	7,757	3,861	2,536	6,532	10,504	11,233	12,690	10,492	11,879	19,335	15,150	-	-
영천시농산물 도매시장	영천농산물	6,759	8,281	6,940	7,250	9,803	10,626	8,591	8,694	8,282	9,534	6,601	5,597	6,411	7,801
마산시청과 도매시장	마산청과	24,580	34,251	35,223	35,736	43,457	49,298	43,968	45,008	43,853	39,307	36,871	33,595	32,151	33,243
북마산청과 도매시장	북마산청과	11,180	11,192	11,213	10,610	11,334	11,373	11,852	9,313	6,676	4,738	2,001	-	-	-

< 수산부류 >

(단위 : 톤)

도매시장	법인명	'87	'88	'89	'90	'91	'92	'93	'94	'95	'96	'97	'98	'99	'00
전체 3 (법인 3)	계	151,953	156,412	174,907	189,738	179,354	190,619	173,737	159,475	146,217	155,825	146,059	132,654	121,691	123,705
	도매 시장 법인	151,953	156,412	174,907	189,738	179,354	190,619	173,737	159,475	146,217	155,825	146,059	132,654	121,691	123,705
서울시노량진 수산도매시장	노량진 수산	129,665	136,185	156,086	172,044	162,237	173,126	156,256	142,353	132,491	142,397	140,266	127,673	116,698	118,732
대 구	대구 수산	1,874	1,484	-	-	-	-	-	-	-	-	-	-	-	-
광주시수산 도매시장	광주 수산	10,458	8,419	7,811	8,754	8,577	8,460	8,946	8,719	6,437	5,988	-	-	-	-
울산시수산 도매시장	울산 중앙 수산	1,904	1,478	1,643	-	-	-	-	-	-	-	-	-	-	-
울산서건어물 도매시장	울산 건해 산물	329	378	205	-	-	-	-	-	-	-	-	-	-	-
포항수산물 도매시장	포항 수산물	2,139	2,205	2,448	2,322	2,310	2,962	4,236	4,530	4,556	4,517	3,925	3,623	3,505	3,565
경주시수산물 도매시장	경주 수산물	2,503	3,115	3,250	3,438	2,886	2,784	2,421	2,287	2,088	2,308	1,583	1,358	1,488	1,408
충주시수산물 도매시장	충주 수산물	645	638	766	948	1,025	1,136	1,045	858	-	-	-	-	-	-
전주시수산물 도매시장	전주 수산물	1,409	1,508	1,616	1,398	1,302	1,362	-	-	-	-	-	-	-	-
이리수산물 도매시장	이리 수산물	1,027	1,002	1,082	834	1,017	789	833	728	645	615	285	-	-	-

< 축산부류 >

(단위 : 톤)

도매시장	법인명	'87	'88	'89	'90	'91	'92	'93	'94	'95	'96	'97	'98	'99	'00
전체 9개소 (법인 9)	계	200,942	207,132	233,916	211,338	237,168	233,835	245,768	239,292	223,825	215,741	207,227	189,217	180,616	163,785
	도매 시장 법인	200,942	207,132	233,916	211,338	237,168	233,835	245,768	239,292	223,825	215,741	207,227	189,217	180,616	163,785
서울시마장동 축산도매시장	우성 농역	60,585	61,157	68,226	59,524	68,191	71,389	68,366	68,503	61,031	54,159	42,588	21,427	17,489	6,088
서울시독산동 축산도매시장	태강산업 (서울)	32,011	39,066	38,512	34,570	34,549	27,226	33,877	29,077	20,667	7,850	24,292	27,821	26,967	27,194
안양시 축산도매시장	협신 식품	-	-	-	-	-	-	-	-	-	-	-	-	-	18,636
부산시모라 축산도매시장	동원 산업	23,783	28,606	28,074	28,067	40,851	33,709	34,280	36,389	30,376	35,670	30,311	26,282	22,265	18,477
부산시화장 축산도매시장	태강 산업	24,006	26,681	26,557	24,268	25,737	29,698	31,348	28,337	31,662	35,890	36,039	25,924	25,882	26,157
대구시 축산도매시장	신흥 산업	28,136	17,603	32,741	26,608	31,336	28,771	33,027	31,904	33,616	32,671	29,389	29,708	27,975	26,018
인천시 축산도매시장	삼성 식품	21,747	21,765	23,923	22,511	19,892	24,502	25,165	25,110	26,647	24,526	21,094	36,505	41,904	25,755
광주시 축산도매시장	삼호 축산	4,987	5,956	7,894	6,996	7,128	8,833	10,260	10,722	11,127	14,263	10,797	9,534	8,841	9,300
대전시 축산도매시장	대양 식품	5,687	6,298	7,989	8,794	9,484	9,707	9,445	9,250	8,699	10,712	12,717	12,016	9,293	6,160

< 양곡부류 >

(단위 : 톤)

도매시장	법인명	'88	'89	'90	'91	'92	'93	'94	'95	'96	'97	'98	'99	'00	
전체 1개소 (공판장 1)	계	96,653	178,836	237,096	167,794	142,293	133,420	174,624	138,849	133,096	96,291	85,610	80,545	45,003	
	도매시장법인	16,950	122,541	139,825	120,808	104,628	104,628	101,132	86,456	53,417	25,806	16,320	7,663	-	
	공판장	79,703	56,295	97,271	46,986	37,645	28,792	73,492	52,393	48,623	28,865	35,826	43,989	45,003	
	상장예외	-	-	-	-	-	-	-	-	-	31,056	41,620	33,464	28,893	-
서울시 양재동 양곡도매시장	거평양곡	10,810	50,134	58,802	52,983	48,207	51,852	49,020	44,054	29,955	13,328	-	-	-	
	대한양곡	6,140	72,407	81,023	67,825	56,441	52,776	52,112	42,402	23,462	12,478	16,320	7,663	-	
	농협양재 (공)	79,703	56,295	97,271	46,986	37,645	28,792	73,492	52,393	48,623	28,865	35,826	43,989	45,003	
	비상장	-	-	-	-	-	-	-	-	-	31,056	41,620	33,464	28,893	-
	계	96,653	178,836	237,096	167,794	142,293	133,420	174,624	138,849	133,096	96,291	85,610	80,545	45,003	

< 약용부류 >

(단위 : 톤)

도매시장	법인명	'87	'88	'89	'90	'91	'92	'93	'94	'95	'96	'97	'98	'99	'00
전체 1개소 (법인 1)	계	791	817	829	889	820	676	574	598	561	698	675	614	600	523
	도매시장법인	791	817	829	889	820	676	574	598	561	698	675	614	600	523
대구시 한약재 도매시장	대구 한약재	791	817	829	889	820	676	574	598	561	698	675	614	600	523

나. 부류별 거래금액

< 청과부류 >

(단위 : 백만원)

도매시장	법인명	'87	'88	'89	'90	'91	'92	'93	'94	'95	'96	'97	'98	'99	'00
전체 9 (법인 9)	계	125,032	127,440	151,716	219,374	275,817	263,369	246,429	245,826	225,985	237,895	195,823	159,286	146,954	103,078
	도매시장법인	125,032	127,440	151,716	219,374	275,817	263,369	246,429	245,826	225,985	237,895	195,823	159,286	146,954	103,078
서울시 용두동 청과도매시장	동부청과	12,528	15,033	12,233	52,138	32,976	29,232	29,406	39,600	37,747	38,318	-	-	-	-
서울시 노량진 청과도매시장	서울수산청과	5,723	6,595	6,694	7,859	19,001	14,410	11,350	16,566	10,834	13,287	11,051	7,915	6,337	6,498
부 산	부산청과	8,125	10,201	11,078	13,674	15,908	16,982	14,482	-	-	-	-	-	-	-
부산시 범천 청과도매시장	진중양청과	3,377	3,498	4,716	8,949	14,562	15,399	13,420	21,045	22,128	18,784	18,404	10,633	6,813	-
부산시 한진 청과도매시장	한진청과	1,112	1,212	1,347	1,590	4,706	6,057	5,322	7,207	9,840	8,263	9,390	7,226	5,354	-
부산시 거제 청과도매시장	거제합동청과	817	1,186	1,389	2,007	4,588	5,031	6,875	4,426	4,426	4,432	4,114	3,207	2,313	-
부산시 광안 청과도매시장	남부산청과	935	1,180	1,401	1,454	7,574	2,349	4,743	9,424	11,855	19,555	14,922	12,775	13,595	-
부산시 명문 청과도매시장	동부산청과	949	1,602	1,903	2,144	4,569	3,409	4,957	4,961	4,274	4,059	4,706	3,010	1,622	-
부산시 감천 청과도매시장	새벽청과	3,474	5,114	6,115	7,150	12,076	9,099	11,521	-	-	-	-	-	-	-
부산시 부전 청과도매시장	서면청과	2,258	2,991	3,271	4,281	9,451	6,172	3,796	-	-	-	-	-	-	-
부산시 부평 청과도매시장	서부산청과	750	798	1,100	1,461	4,801	2,531	1,742	-	-	-	-	-	-	-
부산시 충무 청과도매시장	한일청과	1,637	2,212	2,339	2,587	3,822	4,360	2,572	-	-	-	-	-	-	-
부산시 남천 청과도매시장	영도청과	1,008	1,360	1,799	2,289	9,960	5,033	3,512	-	-	-	-	-	-	-
대 구	대구중앙청과	8,052	-	-	-	-	-	-	-	-	-	-	-	-	-
인천시 송의 청과도매시장	인천농산	3,921	4,801	6,045	8,176	13,923	14,643	15,674	-	-	-	-	-	-	-
인천시 부평 청과도매시장	대인청과	5,262	6,199	8,109	10,314	14,454	14,504	16,203	-	-	-	-	-	-	-
광 주	광주청과	7,198	9,702	12,302	12,808	-	-	-	-	-	-	-	-	-	-
광 주	광주중앙청과	3,955	4,997	6,048	6,778	-	-	-	-	-	-	-	-	-	-

(단위 : 백만원)

도매시장	법인명	'87	'88	'89	'90	'91	'92	'93	'94	'95	'96	'97	'98	'99	'00
울산	울산중앙청과	1,297	1,409	2,311	-	-	-	-	-	-	-	-	-	-	-
수원시 청과 도매시장	수원청과	2,923	3,058	3,714	5,167	8,507	8,370	-	-	-	-	-	-	-	-
원주시 농산물 도매시장	원주합동청과	2,005	2,364	3,505	3,495	3,963	1,255	6,238	12,028	12,788	15,823	14,338	11,714	12,255	11,787
청주	청주청과	7,582	-	-	-	-	-	-	-	-	-	-	-	-	-
천안시 영성 청과도매시장	천안영성청과	4,223	3,678	4,559	6,627	9,826	9,977	12,585	16,925	-	-	-	-	-	-
전주시 중앙 청과도매시장	전주중앙청과	2,664	3,687	4,679	5,990	9,474	8,651	-	-	-	-	-	-	-	-
이리시 청과 도매시장	이리청과	892	1,111	1,557	1,798	2,331	7,688	2,338	4,090	8,068	4,114	4,725	-	-	-
전주시 청과물 도매시장	정일청과	1,921	2,933	3,677	4,293	5,214	6,160	4,811	8,986	9,038	10,527	11,063	10,702	10,740	-
목포시 중앙 청과도매시장	목포중앙청과	5,263	1,214	7,758	8,216	8,903	10,751	10,997	14,323	18,183	19,910	-	-	-	-
목포시 연산동 청과도매시장	목포농산물	-	-	-	-	-	-	-	-	-	-	7,939	2,451	-	-
목포시 상동 청과도매시장	목포농수산	-	-	-	-	-	-	-	-	-	-	13,047	22,445	27,527	27,943
여수시 농산물 도매시장	여수중앙청과	1,900	2,170	2,817	3,139	5,025	4,710	3,981	5,253	5,384	5,847	7,317	6,842	6,826	6,599
포항시 농산물 도매시장	포항청과	2,775	3,706	4,367	5,497	6,006	7,759	7,666	10,417	11,333	12,909	13,048	10,794	12,681	11,909
경주시 농산물 도매시장	경주중앙청과	903	1,046	1,044	1,280	1,486	1,508	1521	1,972	1,681	2,137	2,044	1,907	3,979	3,268
김천시 농산물 도매시장	김천중앙청과	1,699	2,145	2,402	2,545	2,711	2,859	3,095	3,564	3,669	3,928	4,173	3,025	4,055	3,782
안동시 농산물 도매시장	안동청과	1,000	1,179	1,311	1,144	3,533	6,064	8,079	10,536	7,564	8,915	13,984	12,436	-	-
영천시 농산물 도매시장	영천농산	2,391	3,230	2,781	4,269	6,546	6,167	5,040	7,438	5,416	8,649	7,407	4,948	5,956	7,079
마산시 청과 도매시장	마산청과	11,580	12,532	14,005	16,867	24,907	27,272	27,075	37,076	33,123	33,026	31,275	27,256	26,901	24,213
북마산 청과 도매시장	북마산청과	2,933	3,297	3,340	3,388	5,014	4,967	7,428	9,989	8,634	5,412	2,876	-	-	-

< 수산부류 >

(단위 : 백만원)

도매시장	법인명	'87	'88	'89	'90	'91	'92	'93	'94	'95	'96	'97	'98	'99	'00
전체 3 (법인 3)	계	145,690	161,443	176,735	200,108	224,234	262,162	278,466	299,435	311,440	325,021	307,924	292,464	294,174	288,507
	도매시장 법인	145,690	161,443	176,735	200,108	224,234	262,162	278,466	299,435	311,440	325,021	307,924	292,464	294,174	288,507
서울시노량진 수산도매시장	노량진 수산	123,668	139,427	157,248	182,570	204,619	240,304	254,285	277,578	286,544	300,140	295,143	281,397	282,605	277,024
대 구	대구수산	4,454	5,791	-	-	-	-	-	-	-	-	-	-	-	-
광주시수산 도매시장	광주수산	6,375	4,722	5,334	5,644	5,718	6,684	7,581	9,030	9,447	9,622	-	-	-	-
울산시수산 도매시장	울산 중앙수산	1,900	1,931	2,136	-	-	-	-	-	-	-	-	-	-	-
울산서건어물 도매시장	울산 건해산물	983	134	984	-	-	-	-	-	-	-	-	-	-	-
포항시수산 도매시장	포항수산	2,469	2,838	3,268	3,483	3,770	4,857	7,928	6,234	9,085	9,046	7,947	7,244	7,018	7,125
경주시수산 도매시장	경주수산	2,809	3,206	3,837	4,261	5,051	5,334	4,586	4,787	5,532	5,471	4,463	3,823	4,551	4,358
충주시수산물 도매시장	충주수산	536	484	715	812	783	844	901	903	-	-	-	-	-	-
전주시수산물 도매시장	전주수산	1,540	1,935	2,256	2,462	3,024	3,106	-	-	-	-	-	-	-	-
이리시수산물 도매시장	이리수산	966	975	957	876	1,269	1,033	3,185	903	832	742	371	-	-	-

< 축산부류 >

(단위 : 백만원)

도매시장	법인명	'87	'88	'89	'90	'91	'92	'93	'94	'95	'96	'97	'98	'99	'00
전체 9개소 (법인 9)	계	558,905	622,360	595,500	731,274	871,778	778,944	852,849	906,558	778,670	820,584	718,057	608,073	649,122	551,224
	도매시장 법인	558,905	622,360	595,500	731,274	871,778	778,944	852,849	906,558	778,670	820,584	718,057	608,073	649,122	551,224
서울시 마장동 축산도매시장	우성농역	156,550	164,721	157,264	200,143	256,825	258,309	247,293	270,402	229,407	217,955	152,914	80,591	89,134	10,842
서울시 독산동 축산도매시장	태강산업 (서울)	101,589	103,147	97,958	109,116	132,265	75,341	116,135	117,055	59,239	29,479	81,834	89,583	98,780	81,670
안양시 축산도매시장	협신식품	-	-	-	-	-	-	-	-	-	-	-	-	-	61,287
부산시 모라 축산도매시장	동원산업	71,646	93,283	76,881	100,726	128,230	122,501	127,561	142,956	104,572	144,807	108,912	88,702	88,849	72,577
부산시 학장 축산도매시장	태강산업	68,728	77,956	92,456	94,391	112,755	86,162	110,989	108,224	126,354	141,288	123,830	94,440	113,191	111,885
대구시 축산도매시장	신홍산업	81,137	100,126	94,180	111,230	125,340	115,408	116,233	119,496	124,599	118,764	94,789	87,779	99,421	91,514
인천시 축산도매시장	삼성식품	57,698	56,363	46,763	68,286	62,227	70,409	77,076	83,041	72,839	71,908	66,732	82,073	85,093	70,707
광주시 축산도매시장	삼호축산	9,072	10,857	12,157	19,337	18,972	17,129	25,455	29,779	29,084	47,223	26,901	24,364	25,508	25,500
대전시 축산도매시장	대양식품	12,485	15,907	17,841	28,045	35,164	33,685	32,107	35,605	32,576	49,160	62,145	60,541	49,146	25,242

< 양곡부류 >

(단위 : 백만원)

도매시장	법인명	'88	'89	'90	'91	'92	'93	'94	'95	'96	'97	'98	'99	'00
전체 1개소 (공판장)	계	96,653	178,836	237,096	167,794	142,293	133,420	174,624	138,849	133,096	96,291	85,610	80,545	125,399
	도매시장 법인	16,950	122,541	139,825	120,808	104,648	104,628	101,132	86,456	53,417	25,806	16,320	7,663	125,399
	공판장	79,703	56,295	97,271	46,986	37,645	28,792	73,492	52,393	48,623	28,865	35,826	43,989	125,399
	상장예외	-	-	-	-	-	-	-	-	31,056	41,620	33,464	28,893	-
서울시 양재동 양곡 도매시장	거평양곡	10,162	50,516	75,234	79,232	79,597	92,330	94,375	94,402	70,875	40,696	-	-	-
	대한양곡	5,609	76,585	99,487	90,864	90,725	96,590	105,033	87,786	61,001	40,600	50,749	25,661	-
	농협양곡(공)	72,739	56,880	111,301	53,766	47,388	42,023	58,034	93,206	89,212	69,893	83,525	114,482	125,399
	비상장	-	-	-	-	-	-	-	-	-	-	-	52,632	-
	계	88,510	183,981	286,022	223,862	217,710	230,943	257,442	275,394	221,088	151,189	134,274	192,775	125,399

< 약용부류 >

(단위 : 백만원)

도매시장	법인명	'87	'88	'89	'90	'91	'92	'93	'94	'95	'96	'97	'98	'99	'00
전체 1개소 (법인 1)	계	3,290	4,133	4,150	5,088	5,958	5,750	4,291	4,281	3,960	4,498	4,851	3,604	4,413	3,990
	도매시장 법인	3,290	4,133	4,150	5,088	5,958	5,750	4,291	4,281	3,960	4,498	4,851	3,604	4,413	3,990
대구시 한약재 도매시장	대구한약재	3,290	4,133	4,150	5,088	5,958	5,750	4,291	4,281	3,960	4,498	4,851	3,604	4,413	3,990

3. 민영도매시장의 연도별 거래실적

가. 부류별 거래물량

< 청과부류 >

(단위 : 톤)

도매시장	법인명	'00
전체 2개소 (법인 2)	계	18,369
	도매시장법인	18,369
논산시 청과물 도매시장	논산청과	13,788
군산시 청과물 도매시장	군산청과물	4,581

나. 부류별 거래금액

< 청과부류 >

(단위 : 백만원)

도매시장	법인명	'00
전체 2개소 (법인 2)	계	17,025
	도매시장법인	17,025
논산시 청과물 도매시장	논산청과	13,201
군산시 청과물 도매시장	군산청과물	3,824

주) 군산도매시장 개장 '00. 08. 14

논산도매시장 개장 '00. 08. 2

Ⅲ. 공영도매시장 주요 품목별, 연도별 거래실적

1. 부류별 거래물량

가. 청과부류

<채소류>

(단위 : 톤)

연도 품목	'86	'87	'88	'89	'90	'91	'92	'93	'94	'95	'96	'97	'98	'99	'00
무	190,616	197,443	214,247	248,235	280,819	300,592	302,575	315,057	380,170	445,353	438,395	463,323	465,033	414,489	418,632
배추	271,785	279,408	304,756	358,803	472,192	538,553	556,675	564,035	646,094	690,065	672,847	726,477	697,256	700,363	695,887
양배추	42,017	31,406	33,380	50,032	58,681	90,024	102,253	101,158	114,924	150,332	164,442	168,797	157,855	162,188	191,093
상추	10,217	11,014	9,193	12,555	11,983	18,762	47,374	47,567	58,547	62,101	62,116	66,720	60,342	61,198	70,823
시금치	4,908	11,490	8,944	11,405	11,039	24,165	29,354	30,368	34,223	51,973	53,086	55,099	50,970	53,019	53,851
파	41,012	48,996	37,199	53,072	69,520	118,163	129,639	124,909	113,930	141,498	148,049	168,192	185,158	197,343	208,681
마늘	34,145	37,351	18,727	19,590	41,473	72,960	75,494	73,970	86,684	117,280	88,834	69,412	66,359	94,460	73,962
풋고추	10,805	12,508	11,079	11,900	26,849	35,898	42,249	43,770	60,089	70,179	69,754	76,094	79,884	80,866	87,797
건고추	2,199	3,429	2,310	3,120	3,965	2,714	3,028	4,336	4,563	2,545	3,422	4,370	5,012	4,470	16,281
양파	82,026	78,935	92,645	123,920	135,348	169,079	233,992	239,696	209,154	288,141	273,102	300,789	316,255	347,081	349,276
수박	53,686	51,704	78,444	78,095	83,965	101,416	147,938	150,054	205,713	271,256	262,174	283,567	283,697	334,719	324,960
참외	13,534	16,745	21,806	22,052	36,161	38,839	45,312	41,074	70,654	79,872	76,092	92,056	84,277	106,434	110,506
오이	34,210	32,777	39,661	38,149	64,771	99,599	139,111	154,976	173,012	194,487	198,838	200,102	213,562	219,264	223,997
토마토	10,705	12,621	14,455	11,229	10,284	19,571	27,662	36,722	47,255	57,287	68,157	85,981	72,660	99,620	97,788
딸기	5,750	11,803	6,029	6,394	10,353	12,472	16,155	24,525	28,339	33,511	35,851	35,098	34,619	40,720	50,554
호박	12,109	13,098	20,447	17,208	36,349	60,291	74,381	84,881	98,279	105,428	117,965	122,880	120,223	127,493	131,405
감자	74,845	40,625	37,049	59,651	83,801	102,046	131,943	148,667	150,115	182,333	208,213	247,020	228,326	214,975	244,984
고구마	13,815	11,072	13,078	26,192	29,397	37,624	43,814	42,823	48,153	70,888	65,787	83,731	78,861	83,867	85,872
당근	27,553	41,098	65,493	80,772	58,397	80,774	92,533	80,750	80,910	97,875	98,035	99,553	101,378	104,408	115,529
버섯	2,185	4,068	2,827	4,013	2,325	7,508	15,928	18,896	27,397	40,609	40,957	54,706	58,991	65,295	68,822
기타	52,561	54,076	50,762	65,541	69,776	155,794	249,131	273,935	283,457	314,767	324,103	371,644	406,674	450,752	508,587

< 과실류 >

(단위 : 톤)

연도 품목	'86	'87	'88	'89	'90	'91	'92	'93	'94	'95	'96	'97	'98	'99	'00
사과	45,264	41,831	53,653	63,493	80,124	92,622	117,474	139,516	138,831	153,684	166,292	165,064	151,291	172,620	219,813
감귤	28,735	31,252	31,152	56,344	68,782	73,417	132,148	137,779	189,647	163,288	203,345	282,770	293,261	278,601	333,258
배	10,100	12,027	19,714	25,390	22,718	27,436	35,268	42,964	50,442	54,448	58,276	68,641	96,391	80,822	117,291
포도	8,754	4,957	7,526	11,190	9,357	17,200	23,585	32,052	40,153	59,055	66,387	79,790	77,497	95,927	116,340
감	7,027	4,510	8,327	13,920	12,487	16,025	34,086	25,678	55,022	50,071	56,013	74,599	82,612	77,768	100,688
복숭아	11,228	10,763	14,832	21,931	15,437	27,750	30,891	32,687	33,694	37,046	33,696	43,083	44,078	58,544	66,415
바나나	1,117	3,105	4,574	6,375	7,113	146,777	72,462	60,747	64,560	46,219	40,003	54,324	33,821	64,919	68,024
오렌지	-	-	-	-	-	-	-	56	88	7,156	13,412	17,332	17,701	9,890	47,752
파인애플	229	445	974	2,307	2,363	4,379	3,544	5,132	9,063	10,967	6,562	8,827	5,702	10,146	10,378
자두	2,405	1,254	1,089	5,949	2,100	5,193	4,886	9,273	9,894	12,076	9,201	12,435	12,961	12,760	14,591
양다래	18	105	176	387	580	1,184	1,558	4,341	3,980	4,265	5,307	6,140	4,020	4,264	5,489
자몽	-	-	-	818	456	576	964	2,195	3,037	2,948	2,476	2,704	570	1,036	2,163
유자	3	34	17	124	45	214	551	833	1,967	3,534	4,846	4,568	4,114	2,633	3,556
레몬	-	-	-	43	84	112	274	532	548	745	817	1,117	697	735	1,440
밤	676	288	384	661	1,262	1,447	2,638	2,117	2,019	1,641	1,629	3,149	3,605	2,407	2,245
모과	111	75	110	350	279	453	453	653	704	1,250	491	692	290	430	408
살구	36	20	26	65	37	63	209	212	304	577	311	395	249	716	693
꽃감	151	54	210	193	217	296	192	206	794	557	268	646	1,109	1,065	1,133
호두	3	14	3	7	10	14	13	4	43	229	413	34	46	116	193
버찌	7	12	8	11	7	20	11	2	8	54	16	51	22	37	58
기타	2,439	311	10,267	610	9,718	34,705	32,864	48,324	63,045	6,552	6,178	10,135	9,822	28,438	32,113

나. 수산부류

(단위 : 톤)

연도 품목	'86	'87	'88	'89	'90	'91	'92	'93	'94	'95	'96	'97	'98	'99	'00
갈치	2,970	3,239	3,533	4,590	7,463	6,391	6,939	6,560	8,719	10,383	7,043	10,130	13,132	13,051	11,641
고등어	4,625	7,538	11,448	17,619	10,831	13,679	11,064	18,524	22,034	23,933	30,959	43,966	43,158	46,639	32,134
꽂치	612	635	399	507	1,049	2,169	5,103	4,796	4,567	5,247	5,121	7,767	10,030	5,732	5,869
꽃게	2,078	4,154	5,246	3,402	5,117	8,958	7,499	4,754	4,079	8,203	7,031	5,732	3,684	3,524	3,463
냉태	5,640	6,509	8,242	8,830	10,961	10,476	9,835	10,846	10,070	8,246	11,665	14,214	22,539	21,048	12,895
대구	277	452	708	827	517	958	1,761	2,332	2,649	2,813	3,131	4,590	2,516	1,746	2,631
물오징어	3,438	7,349	9,129	9,969	14,286	16,870	30,894	26,967	23,159	29,064	27,518	35,890	28,584	31,035	22,420
삼치	1,180	1,187	1,382	1,904	2,630	3,666	3,096	2,231	1,467	3,684	2,634	2,578	5,890	7,155	5,979
생태	2,071	1,484	1,232	1,768	1,778	2,056	1,696	3,860	6,646	8,309	6,308	10,840	6,653	6,763	5,860
임연수어	976	1,390	1,486	921	807	1,245	1,571	2,292	3,240	3,016	2,846	4,860	5,330	4,700	5,557
조기	395	845	1,292	1,473	2,093	3,356	5,307	5,878	8,465	8,281	6,649	9,659	12,392	14,098	15,415
코다리	511	898	1,544	3,237	3,316	3,864	6,089	8,242	6,314	9,047	7,078	8,243	5,091	5,335	3,170
건멸치	13,120	12,320	10,651	10,818	12,560	14,340	15,498	14,288	15,320	16,486	13,705	13,583	15,307	15,867	12,726
건오징어	3,090	2,705	1,458	1,626	1,607	1,982	2,633	2,780	2,446	2,360	2,252	2,183	1,843	2,182	2,482
김	5,483	3,082	3,732	4,150	3,484	3,790	3,741	3,832	3,761	3,738	3,984	3,778	3,444	4,195	4,529
미역	6,348	6,693	7,588	6,703	7,030	6,208	9,042	5,882	2,249	2,997	2,361	1,656	3,163	3,929	4,488
고막	10,976	11,079	10,067	10,099	6,687	5,957	5,293	4,016	8,297	11,944	15,292	13,178	11,574	9,167	7,008
바지락	6,039	6,064	5,052	6,305	6,653	5,178	5,281	7,534	8,062	7,272	8,100	8,665	8,657	8,564	10,795
우렁쟁이	4,227	4,576	7,383	6,137	6,915	6,227	8,415	5,916	5,900	4,548	5,742	5,436	4,169	3,471	1,564
기타	49,609	42,189	46,097	50,990	60,014	66,280	71,008	76,554	72,902	68,859	70,200	93,638	106,842	114,019	114,719

2. 부류별 거래금액

가. 청과부류

< 채소류 >

(단위 : 백만원)

연도 품목	'86	'87	'88	'89	'90	'91	'92	'93	'94	'95	'96	'97	'98	'99	'00
무	15,165	16,940	18,278	22,587	24,242	25,666	39,538	47,603	86,148	106,263	126,799	117,147	122,293	117,690	142,673
배추	18,015	25,917	27,209	37,415	45,744	44,358	75,694	74,664	152,884	179,533	185,853	205,787	225,888	233,764	251,763
양배추	4,062	3,524	2,897	4,975	7,615	8,045	9,971	19,377	33,886	27,316	31,730	40,640	49,587	57,385	66,084
상추	2,211	3,949	3,579	5,287	5,073	9,259	27,476	41,205	49,684	52,373	66,069	67,631	67,895	69,771	75,886
시금치	1,479	2,083	3,161	4,159	3,468	7,385	9,256	14,873	19,981	34,293	47,914	46,268	47,147	51,283	53,688
파	7,019	8,384	8,776	9,051	13,512	22,765	23,616	44,635	80,319	65,628	73,300	114,443	141,104	156,913	133,945
마늘	13,201	11,145	14,035	16,620	18,187	18,196	25,957	50,668	95,162	80,284	64,793	80,527	107,015	123,884	86,107
꽃고추	5,094	8,445	7,959	9,413	22,556	30,784	64,773	78,011	116,729	112,519	141,708	170,239	157,958	181,711	172,504
건고추	5,161	7,234	7,128	5,241	6,989	7,898	8,746	15,083	17,292	14,790	20,781	15,710	23,753	23,378	29,193
양파	16,640	11,404	14,388	15,741	29,599	31,466	38,662	73,908	139,671	84,856	148,357	148,772	146,350	155,735	169,023
수박	12,970	14,272	22,449	26,465	39,322	56,981	72,774	80,790	133,609	170,137	198,948	206,531	198,663	205,222	222,684
참외	6,391	9,165	11,174	14,234	22,073	33,117	43,414	49,241	74,631	99,708	106,735	120,144	120,539	128,276	123,404
오이	8,910	11,764	12,449	17,447	26,460	45,800	98,913	106,934	139,915	145,025	161,521	195,956	180,119	181,179	192,067
토마토	3,527	5,182	5,529	5,160	7,548	12,742	22,632	25,731	38,115	70,092	83,068	103,220	107,256	123,698	82,408
딸기	4,533	10,372	6,081	7,125	14,501	19,150	34,353	41,397	51,069	80,298	77,070	89,875	85,923	111,775	127,896
호박	2,925	3,713	4,899	5,554	11,174	20,318	35,195	43,959	55,131	65,975	75,776	84,247	91,194	94,083	101,745
감자	11,623	8,599	9,829	13,313	21,453	33,145	43,138	43,182	77,190	99,766	102,608	97,100	143,137	145,673	109,937
고구마	2,427	2,267	3,190	6,334	6,702	13,859	13,519	15,255	24,218	30,629	39,517	44,174	51,939	48,330	48,654
당근	5,205	7,607	12,693	15,054	15,791	25,909	39,443	27,489	44,832	41,097	60,690	57,452	51,813	49,353	54,019
버섯	1,765	3,867	3,234	4,646	3,437	9,702	34,191	47,945	68,712	101,327	132,174	168,074	171,720	198,164	215,620
기타	12,929	17,434	16,477	23,821	27,510	42,540	82,915	141,235	206,513	221,335	277,309	334,094	355,171	392,330	470,414

< 과실류 >

(단위 : 백만원)

연도 품목	'86	'87	'88	'89	'90	'91	'92	'93	'94	'95	'96	'97	'98	'99	'00
사과	23,842	26,238	35,028	45,259	56,057	88,060	101,901	115,059	170,829	150,173	157,114	190,358	171,014	228,824	211,652
감귤	14,547	16,666	19,293	29,099	43,230	70,223	94,497	103,719	192,260	179,220	242,841	271,823	257,996	275,130	225,670
배	4,441	6,431	10,376	13,634	18,170	32,124	40,024	52,201	77,134	85,450	105,977	140,306	136,485	151,310	145,518
포도	3,515	2,430	4,214	6,750	9,456	21,459	38,510	49,978	83,835	90,473	111,571	156,090	114,605	132,924	152,484
감	4,726	3,690	7,127	10,760	15,518	23,079	32,386	38,524	66,117	63,003	83,375	101,525	100,094	104,758	84,662
복숭아	4,601	4,749	7,028	9,363	11,790	19,732	25,161	25,725	41,368	38,847	52,948	59,451	58,979	70,140	79,039
바나나	3,307	8,428	10,469	13,850	16,411	200,061	71,703	52,522	52,355	39,375	37,471	51,589	46,291	68,155	60,145
오렌지	-	-	-	-	-	-	-	215	180	16,446	28,588	41,135	41,659	16,787	65,491
파인애플	260	473	867	1,827	1,840	4,994	3,952	4,547	6,814	7,661	5,683	8,369	8,189	10,682	9,905
자두	851	535	437	2,203	1,345	3,599	4,756	5,699	9,406	7,442	11,896	11,260	13,531	16,700	18,452
양다래	24	148	79	403	789	2,099	2,346	6,403	7,182	7,947	9,613	10,991	8,990	9,939	10,478
자몽	-	-	-	813	697	713	1,316	2,912	4,086	3,291	2,782	3,426	1,028	1,677	2,340
유자	6	68	69	249	158	401	1,181	2,083	4,423	4,683	4,691	4,224	3,299	3,578	4,429
레몬	-	-	-	61	115	210	372	889	907	1,445	1,538	2,722	2,073	1,812	2,784
밤	460	251	300	483	1,025	1,231	2,111	1,919	2,595	2,309	2,600	4,161	4,687	4,307	4,745
모과	66	58	88	196	219	420	408	510	567	500	456	513	275	435	550
살구	18	20	17	48	35	69	208	187	346	569	374	444	323	951	1,014
꽃감	98	62	234	129	187	280	324	512	1,354	1,144	937	1,794	2,288	2,615	2,997
호두	12	46	20	24	36	33	45	12	109	318	495	72	241	277	571
버찌	17	32	14	43	27	53	52	6	35	240	49	202	134	180	188
기타	688	318	5,783	662	1,451	22,821	15,249	23,433	49,204	7,189	7,306	15,673	12,206	22,165	36,033

나. 수산부류

(단위 : 백만원)

연도 품목	'86	'87	'88	'89	'90	'91	'92	'93	'94	'95	'96	'97	'98	'99	'00
갈치	2,915	3,636	4,169	5,703	7,823	10,454	12,577	17,223	18,010	26,117	24,570	37,646	29,217	29,119	31,646
고등어	2,726	3,717	4,169	5,858	7,813	10,450	12,497	17,170	17,906	25,996	25,488	40,830	45,310	44,986	40,238
꽂치	559	590	508	866	1,470	2,430	4,173	4,131	4,213	5,662	6,893	8,497	10,254	8,619	8,881
꽃게	1,624	2,912	4,980	6,843	8,316	13,812	14,665	12,528	12,868	19,352	16,680	15,542	11,730	8,861	14,079
냉태	2,014	2,603	3,033	3,131	4,591	6,847	6,793	6,408	11,101	6,213	9,146	11,316	19,656	24,481	18,573
대구	297	464	565	836	949	1,472	2,740	3,135	3,290	4,264	4,868	5,948	4,090	3,273	4,506
물오징어	3,806	7,095	8,085	11,979	16,772	23,458	25,081	28,101	31,530	41,337	39,733	38,168	39,720	36,135	26,286
삼치	929	1,081	1,420	1,789	2,607	4,501	4,341	3,756	2,988	4,611	4,492	4,963	8,764	9,081	9,261
생태	1,186	1,096	948	1,149	1,418	1,969	2,394	4,358	6,254	8,250	6,973	10,367	9,157	8,407	8,030
임연수어	-	-	-	-	-	-	1,596	2,289	2,828	2,640	2,592	3,613	5,128	4,408	5,549
조기	928	1,518	2,240	3,221	4,867	8,248	10,176	12,776	18,135	17,625	17,189	26,986	32,153	32,660	35,168
코다리	516	1,012	1,746	3,396	4,210	5,649	8,450	8,777	7,694	7,519	6,886	7,971	6,197	6,827	5,716
건멸치	31,552	24,507	27,659	37,429	43,198	46,476	51,722	62,378	80,124	83,041	76,471	67,723	63,938	50,135	67,061
건오징어	18,529	12,968	7,632	11,308	14,269	17,583	17,872	15,778	15,243	15,795	16,011	12,218	12,526	13,968	12,068
김	50,044	50,801	47,157	35,943	44,570	49,533	32,047	37,332	34,956	36,884	35,431	35,413	40,457	40,283	36,575
미역	715	1,445	801	992	2,328	2,887	4,944	3,769	5,928	5,798	6,251	5,777	6,734	6,712	6,375
고막	2,043	2,476	1,916	2,436	2,535	2,976	3,734	3,926	4,748	6,298	6,869	5,982	5,502	4,624	6,372
바지락	2,312	2,664	1,915	2,894	3,532	3,899	5,403	7,511	9,413	10,319	11,576	11,697	12,558	11,467	14,499
우렁쟁이	2,808	2,977	3,551	2,400	2,348	2,187	3,183	3,436	4,735	5,167	5,829	4,711	3,565	3,002	2,349
기타	73,106	74,911	81,299	95,150	89,239	110,359	134,557	146,815	161,180	160,286	169,057	217,403	241,442	260,186	258,123

IV. 청과부류 월별 평균가격동향

1. 채소류(15개)

(단위 : 원/kg)

품목별	1월	2월	3월	4월	5월	6월	7월	8월	9월	10월	11월	12월	평균
배추	12,437	15,080	14,735	11,803	6,509	5,161	6,471	6,907	10,247	8,728	4,011	6,214	8,758
상추	32,955	22,260	20,597	18,446	19,997	19,050	28,139	32,030	62,499	26,016	18,613	22,821	25,930
양배추	18,116	18,666	18,343	13,540	15,920	11,320	9,713	10,179	11,092	11,558	10,397	9,019	13,852
마늘	31,236	32,668	32,928	29,662	30,914	22,693	29,345	34,078	34,757	33,050	31,138	31,454	32,772
양파	8,967	9,326	13,982	15,212	10,004	7,416	7,983	7,963	10,119	10,663	12,169	12,423	10,509
파	14,687	14,444	14,394	9,244	9,444	13,432	12,236	13,479	18,649	15,667	11,346	11,583	13,288
꽃고추	91,769	71,934	60,712	40,452	39,863	41,715	24,248	21,388	43,845	38,985	39,797	44,162	47,260
수박	43,394	45,134	30,630	21,637	19,763	22,023	16,667	13,888	17,415	14,616	17,606	21,573	22,005
참외	29,787	37,206	47,230	43,288	27,850	31,568	17,415	16,304	16,609	14,732	16,524	15,443	27,035
오이	36,558	28,229	27,105	18,679	14,598	16,794	18,953	15,352	23,724	14,108	18,957	21,776	21,207
호박	30,974	30,580	31,624	23,818	19,136	11,768	10,767	12,306	31,014	13,379	14,389	20,656	20,885
무	9,353	13,516	11,117	10,979	7,734	6,732	5,443	6,774	8,234	7,527	5,210	4,438	7,628
당근	8,806	7,787	7,629	9,592	10,375	13,299	14,109	15,820	17,435	14,856	10,331	8,012	11,050
감자	16,474	15,024	14,434	13,508	12,209	9,741	7,738	10,043	11,052	9,862	8,962	9,891	11,437
고구마	9,359	9,778	9,851	11,754	15,964	16,852	21,397	15,739	14,143	10,761	10,817	12,786	13,342

2. 과실류(10개)

(단위 : 원/kg)

품목별	1월	2월	3월	4월	5월	6월	7월	8월	9월	10월	11월	12월	평균
사과	30,544	26,945	24,651	25,214	23,223	22,915	26,467	27,535	32,873	27,422	21,006	20,190	25,749
배	12,182	10,613	11,621	17,721	23,469	55,828	51,094	42,593	56,871	29,579	19,096	24,033	25,200
감	37,060	35,180	33,377	31,401	25,490	26,196	24,143	28,294	43,128	21,998	20,472	22,310	29,557
감귤	467	3,680	6,590	6,370	18,096	30,179	33,909	31,719	29,212	36,943	13,535	5,115	31,890
자두	25,731	24,864	23,526	23,148	14,777	2,104	1,445	12,508	30,431	22,245	18,492	20,885	22,878
복숭아	22,359	27,177	38,974	39,602	58,681	77,726	73,674	31,908	28,533	29,669	21,755	29,302	36,258
포도	2,110	-	1,000	-	12,333	28,509	27,721	29,602	22,006	9,917	1,501	988	28,986
유자	27,200	26,826	26,189	25,049	23,957	31,491	33,284	23,198	22,301	27,947	21,129	27,630	30,305
양다래	6,817	2,801	1,718	400	-	-	200	-	1,669	15,182	18,215	14,116	16,701
모과	14,734	6,775	1,245	-	-	-	-	-	-	16,379	23,181	22,729	21,994

V. 출하선별 유통량

1. 부류별 유통물량

가. 청과부류

연도별 출하물량

(단위 : 톤)

연도별 \ 출하선	계	생산자 개 인	생 산 자 공동출하	농 협 계통출하	산지유통인 출 하	기 타
'96	4,614,789	1,526,460	366,104	1,858,997	686,701	176,527
'97	4,880,737	1,831,813	253,187	2,003,678	676,553	115,506
'98	4,791,196	1,687,853	433,534	1,922,141	673,549	74,119
'99	5,042,733	1,693,601	475,950	2,153,865	633,478	85,839
'00	5,424,908	2,045,226	351,587	2,337,982	577,616	112,497

주) 도매시장공판장 및 민영도매시장 포함

'00년도 지역별 출하물량

(단위 : 톤)

시도별 \ 출하선	계	생산자 개 인	생 산 자 공동출하	농 협 계통출하	산지유통인 출 하	기 타
전 국	5,424,908	2,045,226	351,587	2,337,982	577,616	112,497
서 울	2,277,296	653,710	186,825	1,083,169	293,034	60,558
부 산	424,741	246,631	9,299	128,608	31,596	8,607
대 구	451,439	219,369	36,122	162,548	31,537	1,863
인 천	279,968	127,649	19,616	100,455	27,894	4,354
광 주	353,752	76,484	10,870	206,671	53,082	6,645
대 전	262,832	74,783	29,738	101,292	50,973	6,046
울 산	100,790	60,141	-	27,521	13,128	-
경 기	538,247	175,542	22,807	290,961	32,919	16,018
강 원	55,876	34,011	6,873	9,712	4,053	1,227
충 북	102,371	47,034	5,594	41,002	5,041	3,700
충 남	89,959	50,109	303	32,094	7,177	276
전 북	199,344	127,715	19,226	38,847	11,960	1,596
전 남	51,209	27,180	-	21,679	2,350	-
경 북	85,993	55,349	830	27,894	313	1,607
경 남	151,091	69,519	3,484	65,529	12,559	-

주) 도매시장공판장 및 민영도매시장 포함

나. 수산부류

연도별 출하물량

(단위 : 톤)

연도별 \ 출하선	계	생산자 개 인	생 산 자 공동출하	수 협 계통출하	산지유통인 출 하	기 타
'96	400,814	201,941	-	2,596	175,769	20,508
'97	447,245	127,988	-	5,056	180,399	133,802
'98	446,652	248,911	-	1,497	37,494	1,532
'99	406,411	253,940	1,697	2,352	139,949	8,473
'00	408,936	252,032	-	3,043	140,112	13,749

주) 도매시장공판장이 포함

'00년도 지역별 출하물량

(단위 : 톤)

시도별 \ 출하선	계	생산자 개 인	생 산 자 공동출하	수 협 계통출하	산지유통인 출 하	기 타
전 국	408,936	252,032	-	3,043	140,112	13,749
서 울	267,223	162,822	-	-	104,401	-
대 구	10,870	8,202	-	-	1,879	789
대 전	7,462	4,133	-	-	3,329	-
울 산	8,975	3,862	-	-	5,113	-
경 기	97,265	66,896	-	3,043	17,380	9,946
충 북	5,050	585	-	-	4,465	-
전 북	7,118	735	-	-	3,369	3,014
경 북	4,973	4,797	-	-	176	-

주) 도매시장공판장이 포함

다. 축산부류

연도별 출하물량

(단위 : 톤)

출하선 연도별	계	생산자 개 인	생 산 자 공동출하	축 협 계통출하	산지유통인 출 하	기 타
'96	323,584	36,902	11,324	203,559	6,702	65,097
'97	307,262	52,996	7,768	227,636	8,054	10,808
'98	280,743	92,760	2,330	172,891	6,897	5,865
'99	268,475	78,854	2,010	168,999	9,248	9,364
'00	250,557	45,156	3,137	90,947	98,536	12,781

주1) 도매시장공판장이 포함

주2) 일부 일반법정도매시장(우성농역)의 경우 세부자료 부재로 기타로 처리

'00년도 지역별 출하물량

(단위 : 톤)

출하선 시도별	계	생산자 개 인	생 산 자 공동출하	축 협 계통출하	산지유통인 출 하	기 타
전 국	250,557	45,156	3,137	90,947	98,536	12,781
서 울	120,054	7,241	-	19,197	81,793	11,823
부 산	18,477	-	85	13,768	4,057	567
대 구	26,018	2,571	-	20,824	2,314	309
인 천	25,755	19,241	2,006	2,745	1,763	-
광 주	9,300	6,200	-	-	3,100	-
대 전	6,160	2,880	-	3,198	-	82
경 기	18,636	7,023	-	11,598	15	-
경 남	26,157	-	1,046	19,617	5,494	-

주1) 도매시장공판장이 포함

주2) 일부 일반법정도매시장(우성농역)의 경우 세부자료 부재로 기타로 처리

2. 부류별 유통금액

가. 청과부류

연도별 출하금액

(단위 : 백만원)

연도별 \ 출하선	계	생산자 개 인	생 산 자 공동출하	농 협 계통출하	산지유통인 출 하	기 타
'96	3,369,383	929,741	280,648	1,702,240	312,826	143,928
'97	3,795,951	1,128,685	268,175	1,982,277	307,767	109,047
'98	3,790,137	1,112,508	466,156	1,838,804	316,473	56,196
'99	4,119,897	1,195,267	492,156	2,057,468	291,715	83,291
'00	4,168,963	1,308,748	274,332	2,207,702	267,701	110,480

주) 도매시장공판장 및 민영도매시장 포함

'00년도 지역별 출하금액

(단위 : 백만원)

시도별 \ 출하선	계	생산자 개 인	생 산 자 공동출하	농 협 계통출하	산지유통인 출 하	기 타
전 국	4,168,963	1,308,748	274,332	2,207,702	267,701	110,480
서 울	1,887,283	437,076	147,423	1,121,490	127,468	53,826
부 산	293,561	145,103	7,567	118,304	14,214	8,373
대 구	266,918	97,061	18,725	138,926	9,972	2,234
인 천	199,997	77,478	17,504	84,954	14,877	5,184
광 주	268,266	53,204	11,527	174,404	23,010	6,121
대 전	175,995	42,094	22,113	87,160	20,095	4,533
울 산	66,716	37,257	-	21,656	7,803	-
경 기	448,290	114,067	22,154	267,407	22,241	22,421
강 원	49,241	27,656	6,556	10,420	3,750	859
충 북	79,933	38,074	4,038	31,575	2,741	3,505
충 남	68,043	35,582	419	28,015	3,819	208
전 북	137,801	92,080	12,949	23,503	7,621	1,648
전 남	34,542	17,760	-	14,563	2,219	-
경 북	71,191	43,852	824	23,763	1,184	1,568
경 남	121,186	50,404	2,533	61,562	6,687	-

주) 도매시장공판장 및 민영도매시장 포함

나. 수산부류

연도별 출하금액

(단위 : 백만원)

연도별 \ 출하선	계	생산자 개 인	생 산 자 공동출하	수 협 계통출하	산지유통인 출 하	기 타
'96	818,020	427,820	-	4,875	348,634	36,691
'97	881,874	254,543	-	9,998	346,688	270,655
'98	900,562	512,495	2,974	59,777	322,770	2,546
'99	894,445	551,901	3,596	4,935	316,199	17,814
'00	901,954	569,621	-	5,678	301,315	25,340

주) 도매시장공판장이 포함

'00년도 지역별 출하금액

(단위 : 백만원)

시도별 \ 출하선	계	생산자 개 인	생 산 자 공동출하	수 협 계통출하	산지유통인 출 하	기 타
전 국	901,954	569,621	-	5,678	301,315	25,340
서 울	642,399	410,650	-	-	231,749	-
대 구	21,498	17,169	-	-	3,422	907
대 전	14,949	10,351	-	-	4,598	-
울 산	20,637	11,682	-	-	8,955	-
경 기	163,134	106,095	-	5,678	33,688	17,673
충 북	9,783	741	-	-	9,042	-
전 북	18,071	1,802	-	-	9,509	6,760
경 북	11,483	11,131	-	-	352	-

주) 도매시장공판장이 포함

다. 축산부류

연도별 출하금액

(단위 : 백만원)

연도별 \ 출하선	계	생산자 개 인	생 산 자 공동출하	축 협 계통출하	산지유통인 출 하	기 타
'96	1,286,505	146,180	38,761	712,640	26,679	362,245
'97	1,124,831	183,593	30,267	832,214	21,253	57,504
'98	980,755	271,553	6,422	640,139	33,106	29,535
'99	1,088,939	243,356	6,023	747,072	32,458	60,030
'00	954,599	139,740	10,484	320,710	438,917	44,748

주1) 도매시장공판장이 포함

주2) 일부 일반법정도매시장(우성농역)의 경우 세부자료 부재로 기타로 처리

'00년도 지역별 출하금액

(단위 : 백만원)

시도별 \ 출하선	계	생산자 개 인	생 산 자 공동출하	축 협 계통출하	산지유통인 출 하	기 타
전 국	954,599	139,740	10,484	320,710	438,917	44,748
서 울	495,887	22,038	-	56,163	378,049	39,637
부 산	72,577	-	291	50,271	18,997	3,018
대 구	91,514	8,984	-	72,771	8,086	1,673
인 천	70,707	57,430	5,718	5,866	1,693	-
광 주	25,500	16,950	-	-	8,550	-
대 전	25,242	11,746	-	13,076	-	420
경 기	61,287	22,592	-	38,650	45	-
경 남	111,885	-	4,475	83,913	23,497	-

주1) 도매시장공판장이 포함

주2) 일부 일반법정도매시장(우성농역)의 경우 세부자료 부재로 기타로 처리

3. 시장종류별 유통물량

가. 청과부류 출하물량

(단위 : 톤)

출하선 연도별	계	생산자 개 인	생 산 자 공동출하	농 협 계통출하	산지유통인 출 하	기 타
계	5,424,908	2,045,226	351,587	2,337,982	577,616	112,497
공영도매시장	5,273,326	1,970,634	346,959	2,284,484	561,018	110,231
일반법정도매시장	133,213	64,086	4,628	48,247	14,308	1,944
민영도매시장	18,369	10,506	-	5,251	2,290	322

주) 도매시장공판장이 포함

나. 수산부류 출하물량

(단위 : 톤)

출하선 연도별	계	생산자 개 인	생 산 자 공동출하	수 협 계통출하	산지유통인 출 하	기 타
계	408,936	252,032	-	3,043	140,112	13,749
공영도매시장	285,231	198,818	-	3,043	69,621	13,749
일반법정도매시장	123,705	53,214	-	-	70,491	-

주) 도매시장공판장이 포함

다. 축산부류 출하물량

(단위 : 톤)

출하선 연도별	계	생산자 개 인	생 산 자 공동출하	축 협 계통출하	산지유통인 출 하	기 타
계	92,860	-	-	-	81,793	11,067
공영도매시장	86,772	-	-	-	81,793	4,979
일반법정도매시장	6,088	-	-	-	-	6,088

주1) 도매시장공판장이 포함

주2) 일부 일반법정도매시장(우성농역)의 경우 세부자료 부재로 기타로 처리

4. 시장종류별 유통금액

가. 청과부류 출하금액

(단위 : 백만원)

출하선 연도별	계	생산자 개 인	생 산 자 공동출하	농 협 계통출하	산지유통인 출 하	기 타
계	4,168,963	1,308,748	274,332	2,207,702	267,701	110,480
공영도매시장	4,048,860	1,251,876	270,767	2,160,496	257,080	108,641
일반법정도매시장	103,078	47,045	3,565	42,166	8,709	1,593
민영도매시장	17,025	9,827	-	5,040	1,912	246

주) 도매시장공판장이 포함

나. 수산부류 출하금액

(단위 : 백만원)

출하선 연도별	계	생산자 개 인	생 산 자 공동출하	수 협 계통출하	산지유통인 출 하	기 타
계	901,954	569,621	-	5,678	301,315	25,340
공영도매시장	613,447	444,167	-	5,678	138,262	25,340
일반법정도매시장	288,507	125,454	-	-	163,053	-

주) 도매시장공판장이 포함

다. 축산부류 출하금액

(단위 : 백만원)

출하선 연도별	계	생산자 개 인	생 산 자 공동출하	축 협 계통출하	산지유통인 출 하	기 타
계	495,887	-	-	-	378,049	117,838
공영도매시장	403,375	-	-	-	378,049	25,326
일반법정도매시장	92,512	-	-	-	-	92,512

주1) 도매시장공판장이 포함

주2) 일부 일반법정도매시장(우성농역)의 경우 세부자료 부재로 총계산입후 기타로 처리

Ⅵ. 수입농산물 거래동향

1. 도매시장별 · 연도별 거래동향

가. 시장종류별 · 부류별 수입농산물 거래실적

(단위 : 톤, 백만원)

구	분	물	량	금	액
계	계	258,246		454,904	
	청과류	157,206		172,931	
	수산물	70,168		167,205	
	축산물	8,346		41,612	
	양곡류	22,526		73,156	
공영도매시장	계	210,751		310,883	
	청과류	150,503		166,855	
	수산물	55,269		118,702	
	축산물	4,979		25,326	
	양곡류	-		-	
일반법정도매시장	계	46,745		143,214	
	청과류	6,703		6,076	
	수산물	14,899		48,503	
	축산물	3,367		16,286	
	양곡류	22,526		73,156	
민영도매시장	계	750		807	
	청과류	750		807	

주) 도매시장공판장 포함

나. 공영도매시장별 수입농산물 거래실적

< 청과부류 >

(단위: 톤, 백만원)

시장	'99		'00	
	물량	금액	물량	금액
계	107,082	134,070	150,503	166,855
서울	43,436	59,023	56,001	69,097
부산영구	11,075	13,439	15,724	16,119
부산반여	-	-	43	37
대구	13,168	12,558	15,056	15,036
인천	5,986	8,884	7,757	9,164
광주	5,286	5,082	8,478	8,240
대전	5,184	5,984	7,187	8,098
울산	1,420	1,777	2,453	2,803
수원	1,967	2,771	4,452	2,090
구리	4,743	5,907	7,817	8,514
안양	1,993	2,162	3,439	3,580
안산	589	891	883	1,225
춘천	833	1,136	1,737	2,007
강릉	47	56	426	457
청주	1,968	2,208	3,237	3,094
충주	-	-	136	218
천안	2,608	4,875	4,113	5,243
전주	2,173	2,393	2,315	2,218
익산	1,009	1,205	2,235	2,310
정읍	-	-	735	469
안동	1,561	1,589	1,607	1,567
창원	1,872	1,958	2,930	3,103
진주	164	172	1,742	2,166

< 수산부류 >

(단위: 톤, 백만원)

시장	'99		'00	
	물량	금액	물량	금액
계	50,405	97,444	55,269	118,702
서울	19,021	44,881	27,296	64,146
대구	485	1,420	462	1,367
대전	1,011	1,895	971	1,706
울산	1,436	2,118	-	-
수원	4,123	2,463	625	1,133
구리	16,095	24,944	16,442	31,056
안양	3,703	8,478	4,470	8,313
안산	687	1,527	495	739
청주	463	1,175	519	1,219
충주	1,062	1,859	943	1,823
전주	2,070	5,868	2,811	6,472
익산	249	816	235	728

< 축산부류 >

(단위: 톤, 백만원)

시장	'99		'00	
	물량	금액	물량	금액
계	9,431	56,283	4,979	25,326
서울	9,431	56,283	4,979	25,326

< 양곡부류 >

(단위: 톤, 백만원)

시장	'99		'00	
	물량	금액	물량	금액
계	45,309	171,759	22,526	73,156
서울	45,309	171,759	22,526	73,156

2. 공영도매시장 품목별 수입농수산물 거래실적

< 청과부류 >

(단위 : 톤, 백만원)

연도 품목	'99		'00	
	물량	금액	물량	금액
계	107,082	134,070	150,503	166,855
바나나	63,427	68,297	73,299	63,129
오렌지	9,100	14,591	50,458	64,414
파인애플	10,263	10,667	10,265	9,974
키위	1,176	3,796	2,033	5,184
자몽	1,006	1,625	900	1,412
레몬	726	1,771	1,075	2,401
양파	7,615	4,881	829	590
마늘	2,254	3,446	555	790
건고추	990	6,726	92	595
고사리	280	783	320	846
기타	10,245	17,487	10,677	17,520

< 수산부류 >

(단위 : 톤, 백만원)

연도 품목	'99		'00	
	물량	금액	물량	금액
계	50,405	97,444	55,269	118,702
명태	6,752	8,583	7,458	8,932
조기	6,771	17,688	9,936	21,445
임연수어	4,083	3,964	4,171	3,851
오징어	4,462	4,092	1,627	2,014
갈치	4,590	13,321	3,616	10,266
대구	1,141	2,102	1,241	1,304
꽂치	402	623	169	249
홍어	13	59	-	-
고등어	367	318	-	-
수산 기타	21,824	46,694	27,051	70,641

第4部 共 販 場

여 백

제4부 공 판 장

1. 시도별 공판장수

(단위 : 개소)

구 분	계	농 협	수 협	유통공사
전 국	112(28)	103(23)	8(5)	1
서 울	6(3)	3(2)	2(1)	1
부 산	2(1)	2(1)	-	-
대 구	4(2)	3(2)	1	-
인 천	3(1)	3(1)	-	-
광 주	2	2	-	-
대 전	2(1)	2(1)	-	-
울 산	2(2)	1(1)	1(1)	-
경 기	10(6)	7(4)	3(2)	-
강 원	3(1)	3(1)	-	-
충 북	4(2)	4(2)	-	-
충 남	7(1)	7(1)	-	-
전 북	9(4)	8(3)	1(1)	-
전 남	11(1)	11(1)	-	-
경 북	30(1)	30(1)	-	-
경 남	15(2)	15(2)	-	-
제 주	2	2	-	-

주1) ()안은 도매시장공판장 수

주2) 구 축협공판장은 농협에 포함

2. 농협공판장 현황(농산부류)

가. 시설 및 종사인원

(단위 : 개소, 명)

구 분	중앙회공판장	회원조합공판장	계
개 소 수	11	86	97
직원수(경매사)	311(93)	251(76)	562(169)
중도매인수	1,173	1,918	3,091

나. 거래동향

<전체('00)>

(단위 : 천톤, 억원)

구 분	중앙회공판장	회원조합공판장	계
물 량	861	1,310	2,171
금 액	7,369	10,501	17,870

<부류별>

(단위 : 억원)

구 분	중앙회공판장	회원조합공판장	계
계	7,369	10,501	17,870
과 일	2,852	4,684	7,536
채 소	4,517	4,812	9,329
기 타	-	1,005	1,005

<연도별>

(단위 : 톤, 백만원)

	중앙회공판장		회원조합공판장		계	
	물 량	금 액	물 량	금 액	물 량	금 액
'95	822,235 (535,491)	763,989 (406,429)	1,027,046 (325,831)	705,832 (245,883)	1,849,281 (861,322)	1,469,821 (652,312)
'96	728,845 (535,833)	699,972 (443,643)	1,200,203 (373,705)	890,107 (297,497)	1,929,048 (909,538)	1,590,079 (741,140)
'97	799,414 (606,278)	721,825 (525,587)	1,241,154 (502,495)	953,400 (373,572)	2,040,568 (1,108,773)	1,675,225 (899,159)
'98	833,160 (646,843)	736,314 (547,150)	1,164,887 (541,503)	982,664 (446,492)	1,998,047 (1,188,346)	1,718,978 (993,642)
'99	849,072 (662,856)	932,605 (592,428)	1,514,276 (576,479)	1,036,766 (463,202)	2,363,348 (1,239,335)	1,969,371 (1,055,630)
'00	860,637 (673,503)	737,908 (580,600)	1,309,980 (648,383)	1,050,069 (486,423)	2,170,617 (1,321,886)	1,787,977 (1,067,023)

주) ()는 공영도매시장공판장 취급실적임

附 錄

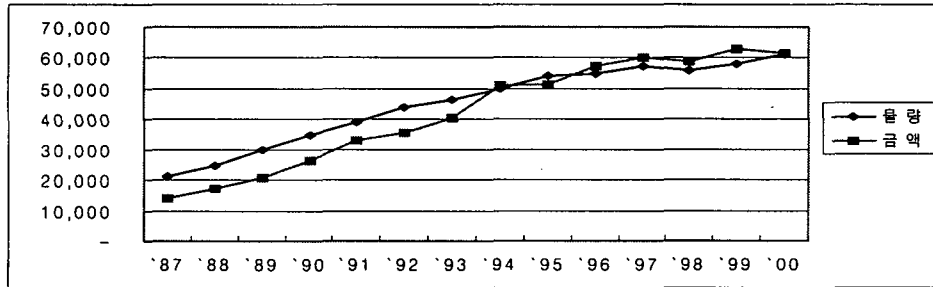
- 부록 1) 그래프로 보는 도매시장 거래동향
- 부록 2) 공영도매시장별 현황
- 부록 3) 전국 도매시장 현황
- 부록 4) 공영도매시장 건설계획 및 추진현황
- 부록 5) 관련협회 현황

여 백

부록 1) 그래프로 보는 도매시장 거래동향

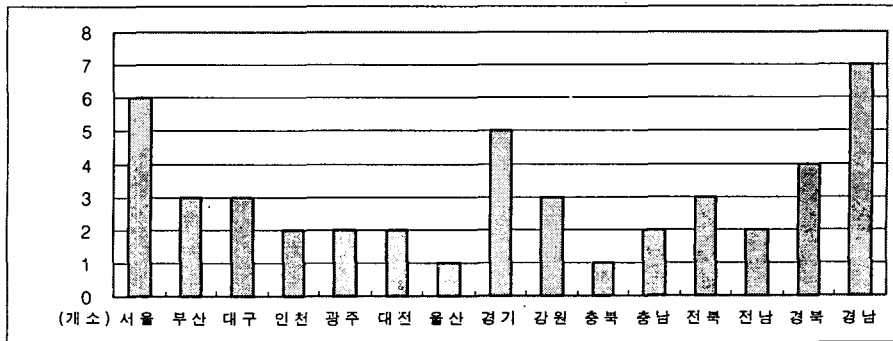
1. 연도별 도매시장 거래물량, 거래금액 동향

(단위 : 백톤, 억원)

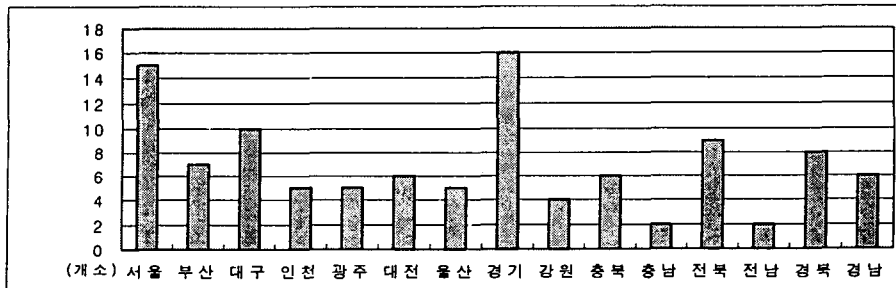


2. 지역별 시장수, 법인수

가. 지역별 시장수

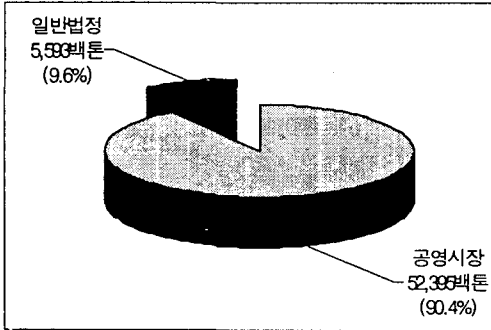


나. 지역별 법인수

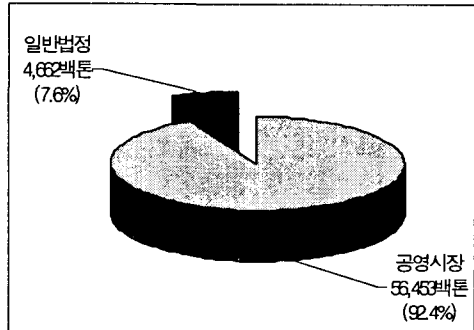


3. 시장종류별 거래물량 및 거래금액

가. 시장종류별 거래물량

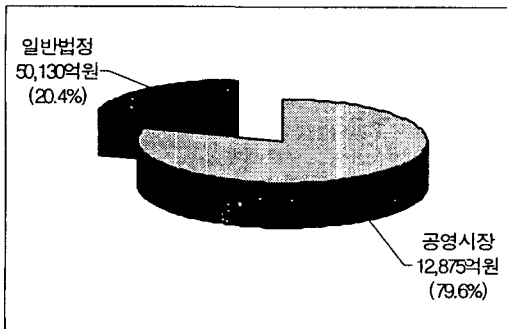


<'99년도>

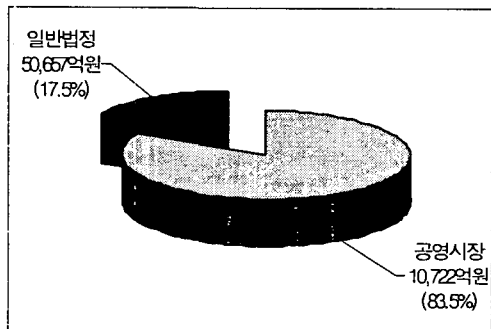


<'00년도>

나. 시장종류별 거래금액



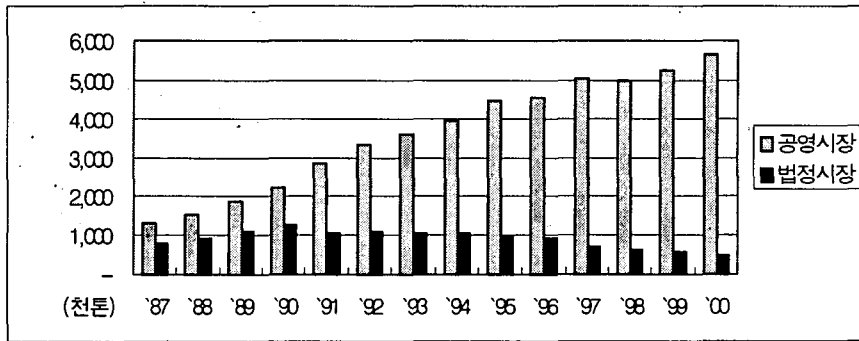
<'99년도>



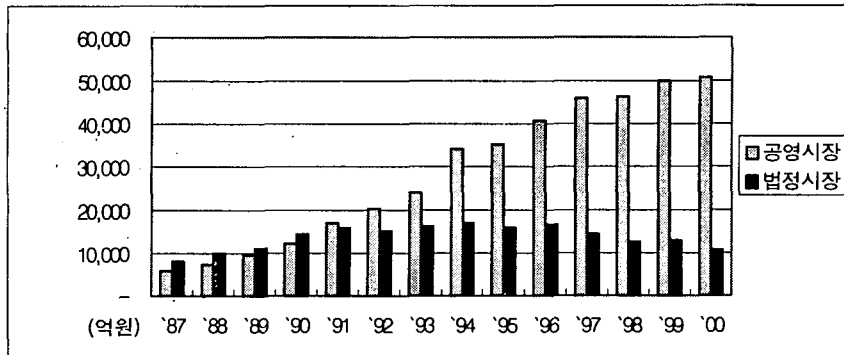
<'00년도>

4. 시장종류별 거래실적(연도별)

가. 거래물량

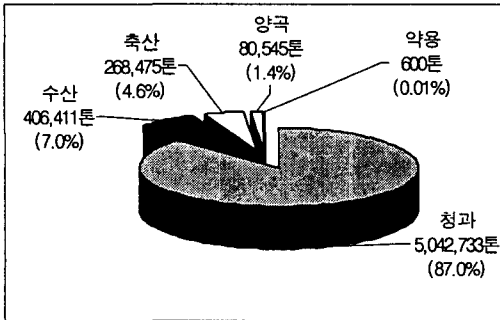


나. 거래금액

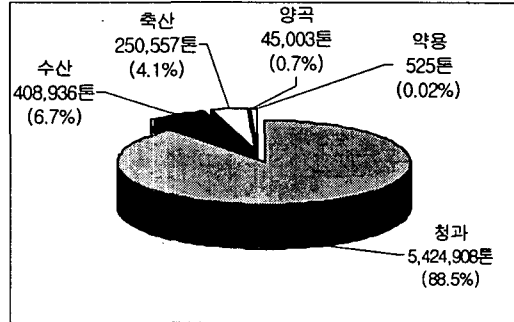


5. 부류별 거래물량 및 거래금액

가. 부류별 거래물량

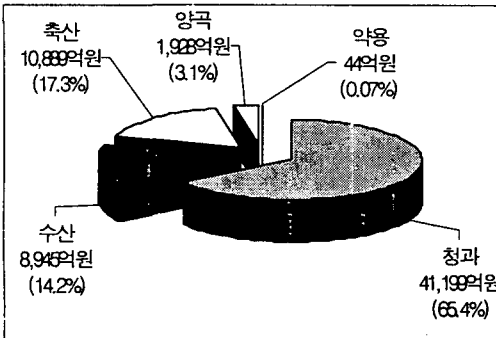


<'99년도>

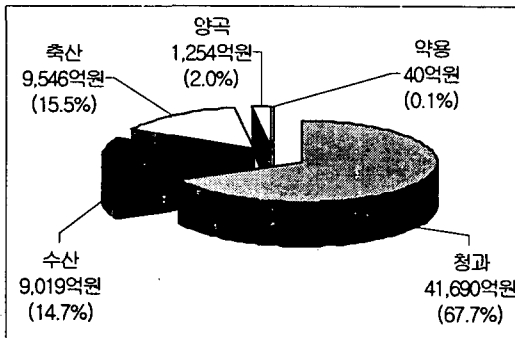


<'00년도>

나. 부류별 거래금액



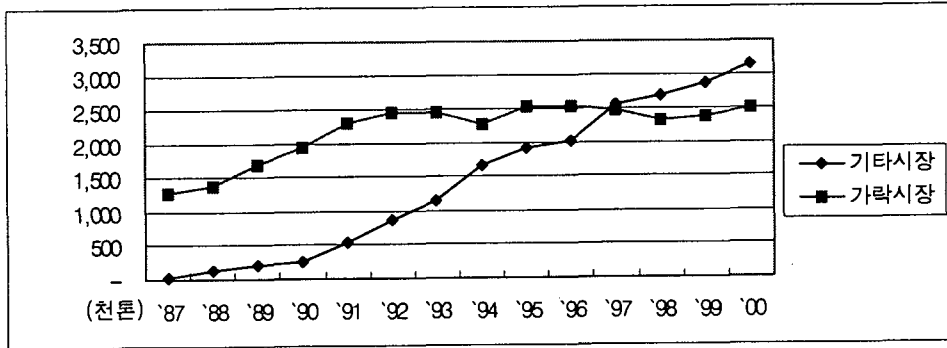
<'99년도>



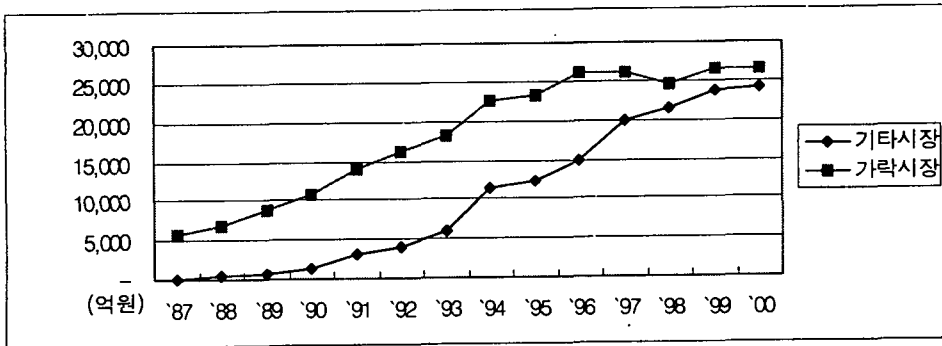
<'00년도>

6. 가락시장과 기타시장의 거래실적비교

가. 거래물량

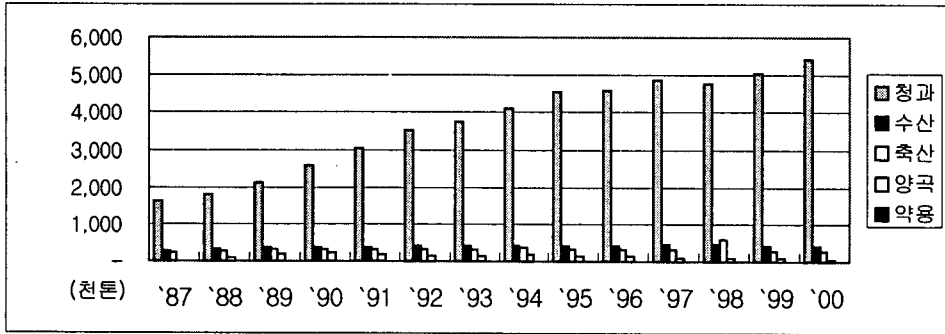


나. 거래금액

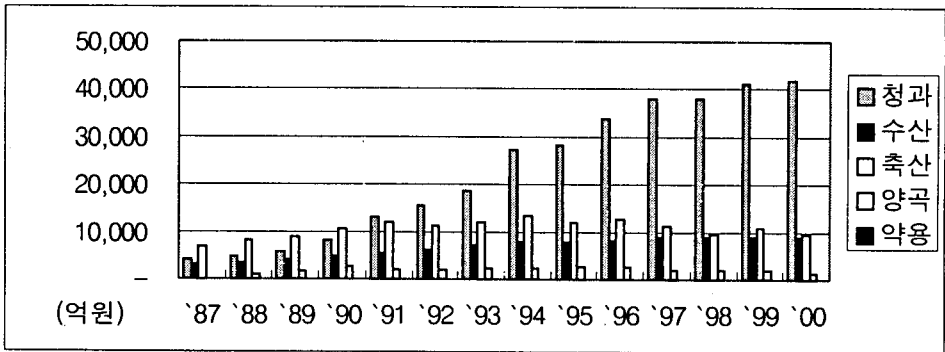


7.연도별 물량과 금액

가. 거래물량

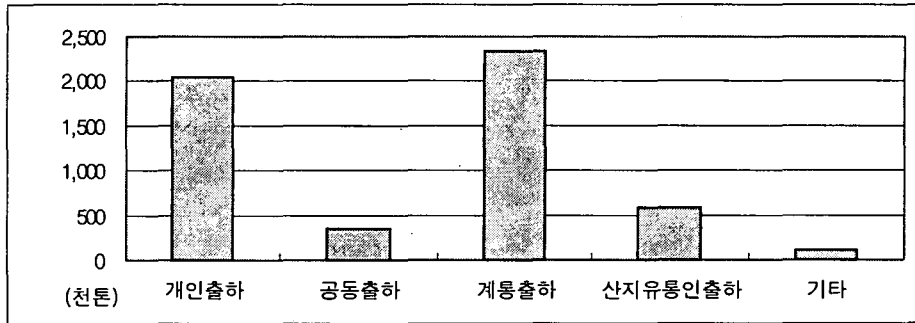


나. 거래금액

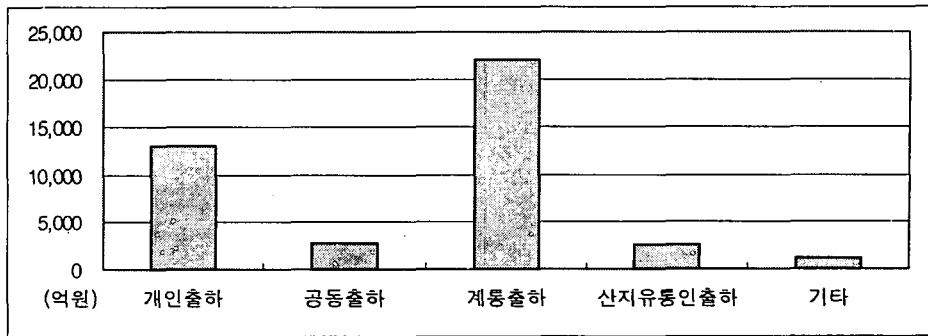


8. 출하선별 유통량

가. 청과부류

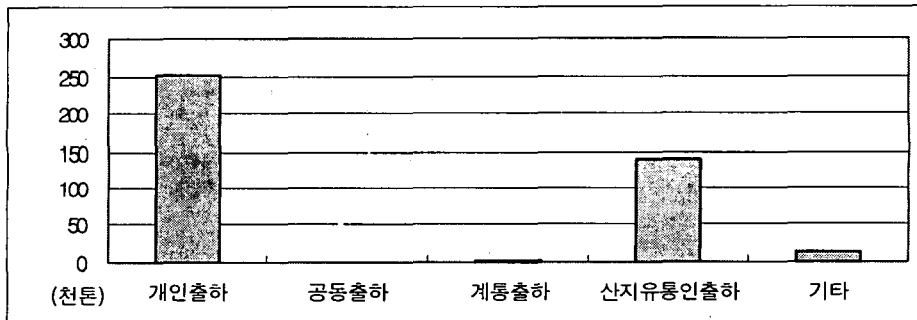


<물량>




<금액>

나. 수산부류

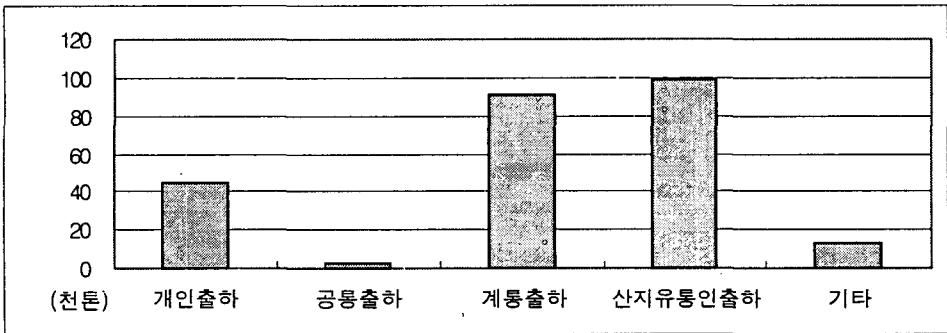


<물량>

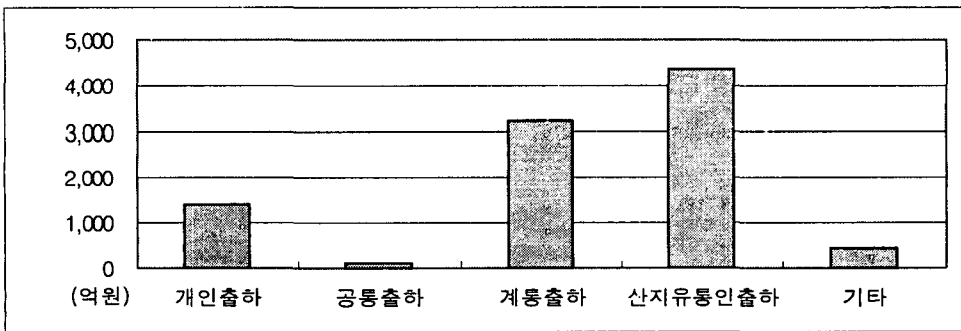


<금액>

다. 축산부류

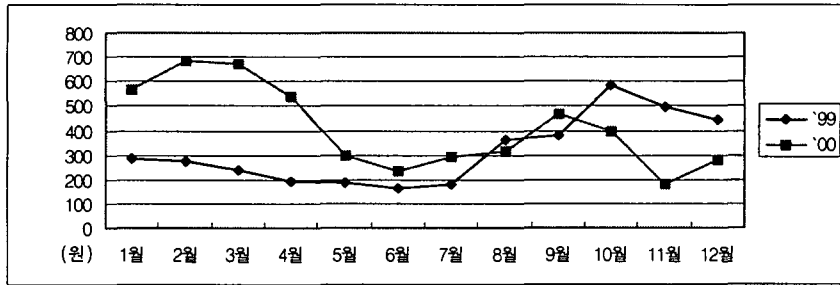


<수량>

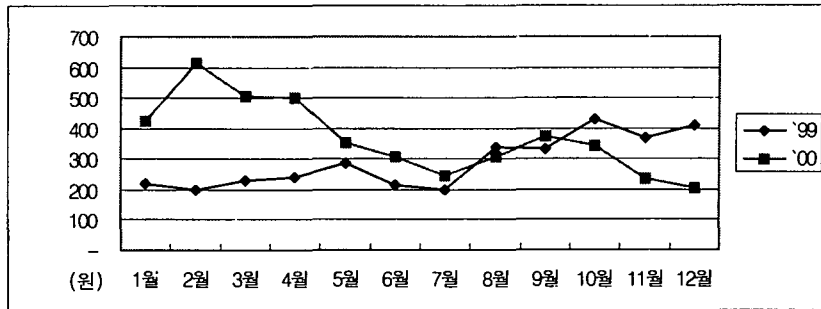


<금액>

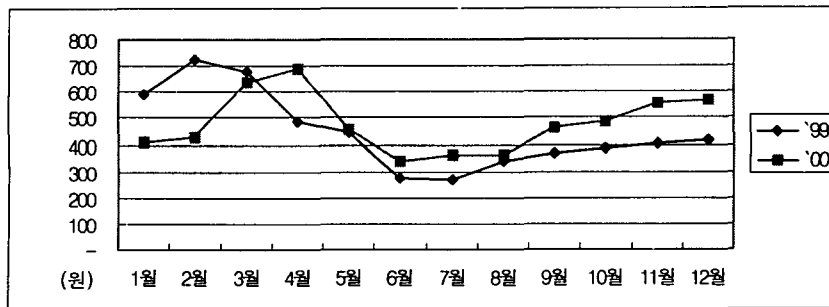
9. 공영도매시장 주요품목별 월평균가격 동향(원/kg)



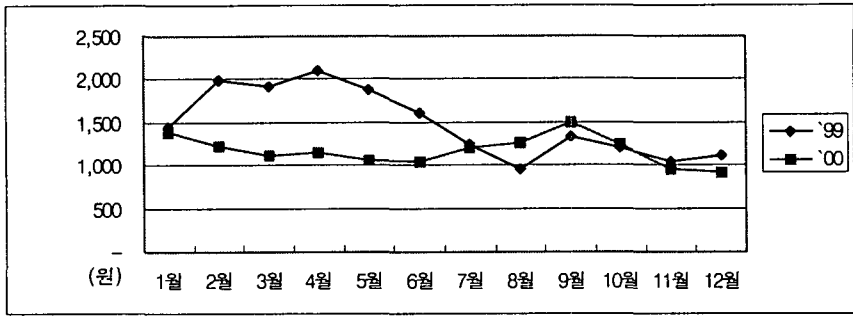
<배추>



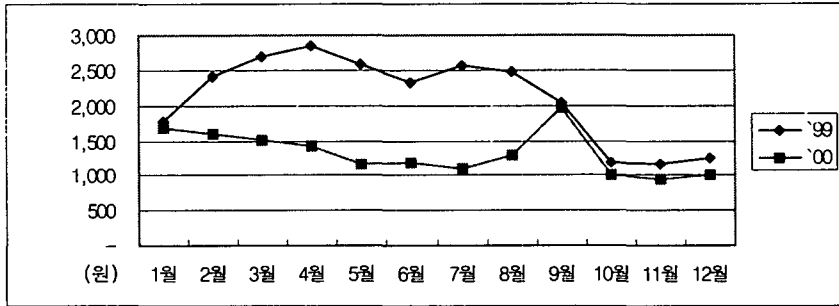
<무>



<양파>



<사과>




<배>

부록 2) 공영도매시장별 현황

서울시 가락동 농수산물도매시장

1. 시장개요



- 위 치 : 송파구 가락동 600
- 개장일 : '85. 6. 19
(사업기간 : '79~'85)
- 사업비 : 933억원
(국고 347, 지방비 208,
차관 245, 축협 133)
- 연락처 : 전화 (02) 405-9400
FAX (02) 405-9595
- 홈페이지 : www.garak.co.kr

2. 주요시설 규모

(단위 : m², 평, 개, 대)

부 지	건 물	법 인 사무실	경매장			중도매인(개)		저 온 저장고 (개)	주차장 (대)
			유개	트 트 력 경매장	계	점포	사무실		
542,920 (164,232)	261,787 (79,190)	10,029 (3,034)	54,706 (16,549)	65,007 (19,665)	119,713 (36,214)	1,078	1,078	34	4,907

주) ()내는 평임

3. 유통종사자 현황

- 도매시장법인(공판장) 현황

(단위 : 백만원)

법인명	대표자	지정기간	자본금	연 락 처
서울청과 농협(공)	김향권 이종호	'01.1.11~'03.12.31 -	5,000 -	(02) 407-2121 (02) 407-1610
중앙청과	박영목	'01.1.1~'03.12.31	5,010	(02) 407-3700
동화청과	호윤진	'01.1.1~'03.12.31	4,900	(02) 407-4321
한국청과	나경만	'01.1.1~'03.12.31	7,000	(02) 407-1110
대아청과	오찬동	'01.1.1~'03.12.31	5,450	(02) 407-8800
강동수산 수협(공)	홍중표 공노성	'01.1.1~'03.12.31 -	3,000 -	(02) 407-3300 (02) 407-4463
서울건해 축협(공)	박상현 강구은	'01.1.1~'03.12.31 -	3,500 -	(02) 407-7871 (02)2141-2211

○ 거래관계자 현황

(단위 : 명)

중도매인	경매사	매매참가인	산지유통인	직관(관련)상인	하역인
1,905(369)	259	150	1,626	1,946	1,712

주) ()는 중도매법인 수

4. 품목별 경매시간

<청과부류>

시 간	주요품목류	장 소	비고
02:30	포도,복숭아,감귤,자두,딸기,메론,토마토,박스수박	과일경매장	
08:00	당근(제주산)	당근경매장	
08:30	사과,배,유자,단감,뽕은감,기타,수박,수입과일(바나나,오렌지)	과일경매장	
15:00	당근	당근경매장	
18:30	근교산채소류(포장품),상추,썩갓,시금치,아욱,근대,열무,청경채,치커리,배추얼갈이	"	
19:00	비규격출하품(짜집),대파	채소매장	
20:00	옥수수	"	
21:30	버섯류,깻잎,감자	"	
22:00	오이,호박,가지,양배추	"	
22:30	고추류,부추,미나리,시금치,봄동(남부지방출하품),포장쪽파,무	"	
23:00	배추,양파	"	

<수산부류>

시 간	주요품목류	장 소	비고
01:00	패류	수산경매장	
01:30	선어류(냉동물포함)	"	
02:00	건명태(코다리)	건어 제2경매장	
03:30	활어류	수산경매장	
06:00	건오징어, 건멸치	건어 제1경매장	
	건포류	건어 제2경매장	
06:30	해태(김)	건어 제1경매장	
	건미역	건어 제2경매장	

<축산부류>

시 간	주요품목류	장 소	비고
09:00	돈육	축산경매장	
13:00	우육	축산경매장	
15:00	돈육	축산경매장	

5. 매매형태별 운영현황

<청과부류>

(단위 : 톤, 백만원)

구 분	지정기간	품목수	주요지정품목	'00 거래량	
				물 량	금 액
상장예외품목	'00.1.1~12.31	113	알타리,마늘,고구마 등	159,696	179,303
정가/수의매매품목	-	22	버찌,산딸기,머루 등	97,383	94,318
선취거래품목	-	20	딸기,양상추,버섯류 등	-	-

<수산부류>

(단위 : 톤, 백만원)

구 분	지정기간	품목수	주요지정품목	'00 거래량	
				물 량	금 액
상장예외품목	'00.1.1~12.31	7	조미오징어,조미김,건과 등	1,653	9,795
정가/수의매매품목	-	-	-	39,353	93,965
선취거래품목	-	-	-	-	-

6. 법인별 일일평균 거래실적

(단위 : 톤, 백만원)

법인명	'00 거래실적		연간거래일수	일 평 균	
	물 량	금 액		거래물량	거래금액
계	2,503,021	2,649,535		8,087	8,603
서울청과	288,480	281,316	310	931	907
농협(공)	238,638	225,349	310	770	727
중앙청과	318,910	333,745	310	1,029	1,077
동화청과	360,880	326,318	310	1,164	1,053
한국청과	422,783	356,240	310	1,364	1,149
대아청과	478,371	178,514	310	1,543	576
상장예외(청과)	159,696	179,303	310	515	578
강동수산	85,556	168,164	310	276	542
수협(공)	35,269	67,102	310	114	216
서울건해산물	26,013	120,314	310	84	388
상장예외(수산)	1,653	9,795	310	5	32
축협(공)	86,772	403,375	297	292	1,358

7. 연도별 거래실적

(단위 : 천톤, 억원)

연도	청 과		수 산		축 산		합 계	
	물 량	금 액	물 량	금 액	물 량	금 액	물 량	금 액
'85	422	799	54	818	-	-	476	1,617
'86	1,109	2,227	124	1,871	18	598	1,250	4,696
'87	1,113	2,639	124	1,838	46	1,320	1,283	5,797
'88	1,194	3,045	138	1,867	59	1,904	1,391	6,816
'89	1,426	3,755	149	2,095	102	2,984	1,678	8,834
'90	1,704	4,934	155	2,490	94	3,295	1,954	10,719
'91	2,037	7,531	170	3,017	88	3,521	2,295	14,069
'92	2,175	9,291	196	3,314	87	3,706	2,458	16,311
'93	2,167	11,113	191	3,581	88	3,563	2,446	18,257
'94	1,995	14,241	187	3,922	103	4,431	2,285	22,594
'95	2,242	14,846	193	4,107	103	4,227	2,537	23,179
'96	2,239	17,387	185	3,955	108	4,659	2,532	26,001
'97	2,199	18,124	184	3,779	100	4,068	2,483	25,971
'98	2,070	17,252	163	3,585	92	3,727	2,325	24,563
'99	2,134	18,558	148	3,476	88	4,398	2,370	26,432
'00	2,268	18,808	148	3,654	87	4,033	2,503	26,495

8. 연도별 거래현황

가. 거래량·거래금액·경매율

(단위 : 천톤, 억원, %)

구 분	청 파			수 산	축 산	계	
	파 실	채 소	계				
'85 (8~12)	거래량	80	342	422	54	-	476
	거래액	339	459	799	818	-	1,617
	경매율	62	11	21	60	-	25.4
'86	거래량	118	991	1,109	123	18	1,250
	거래액	615	1,612	2,227	1,871	598	4,696
	경매율	76	18	22	61	100	30
'88	거래량	134	1,060	1,194	138	59	1,391
	거래액	941	2,103	3,045	1,867	1,904	6,816
	경매율	79	17	24	63	100	31.1
'92	거래량	288	1,887	2,175	196	87	2,458
	거래액	2,671	6,620	9,291	3,314	3,706	16,311
	경매율	100	50	57	72	100	59.7
'93	거래량	286	1,881	2,167	191	88	2,446
	거래액	2,804	8,309	11,113	3,581	3,563	18,257
	경매율	100	51	58	75	100	60.8
'94	거래량	272	1,723	1,995	187	103	2,285
	거래액	3,371	10,869	14,241	3,922	4,431	22,594
	경매율	100	52	58	76	100	61.4
'95	거래량	260	1,982	2,242	192	103	2,537
	거래액	3,198	11,648	14,846	4,106	4,227	23,179
	경매율	100	99	99	77	100	97.4
'96	거래량	266	1,973	2,239	185	108	2,532
	거래액	3,725	13,662	17,387	3,955	4,659	26,001
	경매율	100	97	98	83	100	97
'97	거래량	274	1,925	2,199	184	100	2,483
	거래액	3,929	14,196	18,124	3,779	4,068	25,971
	경매율	97	96	96	81	100	95
'98	거래량	261	1,809	2,070	163	92	2,325
	거래액	3,386	13,865	17,251	3,585	3,727	24,563
	경매율	92.1	94.7	94.4	77	100	93.4
'99	거래량	265	1,869	2,134	148	88	2,370
	거래액	3,681	14,877	18,558	3,476	4,398	26,432
	경매율	87.4	92.2	91.6	77.3	100	91
'00	거래량	327	1,941	2,268	148	87	2,503
	거래액	3,640	15,168	18,808	3,654	4,034	26,496
	경매율	89	86	89	73	100	88

주) 도매시장공판장 실적이 포함되었으며, 경매율은 물량 기준

나. 전체 공영도매시장 대비 가락시장 점유율

(단위 : %)

기준 \ 연도	'92	'93	'94	'95	'96	'97	'98	'99	'00
물 량	74	68.1	58	56.9	55.8	49.2	46.4	45.2	44.3
금 액	80.3	75.5	66.4	65.6	63.6	56.7	53.3	52.7	52.3

주) 도매시장공판장 실적이 포함됨

9. 일일평균 거래실적

가. 연간 거래일수

(단위 : 일)

부류 \ 연도	'86	'94	'95	'96	'97	'98	'99	'00
청 과	과 실	357	332	332	336	307	306	310
	채 소	357	332	332	336	307	306	310
수 산	선 어	360	332	332	336	307	306	310
	패 류	360	332	332	336	307	306	310
	건 어	306	302	303	308	301	306	310
축 산	소	157	302	303	308	299	306	297
	돼 지	157	302	303	308	299	306	297

나. 부류별 일일평균 거래물량

(단위 : 톤)

부류 \ 연도	'86	'94	'95	'96	'97	'98	'99	'00	
합 계	3,585	6,925	7,671	7,575	8,098	7,598	7,706	8,087	
청과	계	3,106	6,008	6,752	6,665	7,163	6,763	6,929	7,316
	과 실 채소·기타	331 2,775	820 5,188	782 5,970	791 5,874	893 6,270	851 5,912	860 6,069	1,055 6,261
수산	계	366	575	580	560	600	536	484	479
	선 어	81	219	204	208	218	192	178	177
	패 류 건 어	135 150	245 111	260 116	249 103	276 106	250 94	210 96	213 89
축산	계	113	342	339	350	335	299	293	292
	소 돼 지	55 58	149 193	128 211	145 205	138 197	118 181	129 164	117 175

주) 도매시장공판장 실적이 포함됨

다. 부류별 일일평균 거래금액

(단위 : 백만원)

연도		'86	'94	'95	'96	'97	'98	'99	'00
부류									
합 계		1,587	7,579	7,104	7,858	8,442	8,032	8,629	8,603
청 과	계	624	4,836	4,472	5,175	5,904	5,638	6,026	6,067
	과 실	172	1,323	963	1,109	1,280	1,107	1,196	1,174
	채소·기타	452	3,513	3,509	4,066	4,624	4,531	4,830	4,893
수 산	계	582	1,227	1,237	1,216	1,238	1,177	1,137	1,178
	선 어	71	329	335	330	360	345	349	352
	패 류	95	398	447	427	448	415	389	407
	건 어	416	500	455	459	430	417	399	419
축 산	계	381	1,516	1,395	1,467	1,300	1,217	1,466	1,358
	소	234	1,036	895	967	806	752	991	946
	돼 지	147	480	500	500	494	465	475	412

주) 도매시장공판장 실적이 포함됨

10. 청과부류 주요 품목별 거래실적

가. 거래물량

(1) 과실류

(단위 : 톤)

연도		'86	'94	'95	'96	'97	'98	'99	'00
품목									
계		118,303	272,097	259,753	265,799	274,265	260,308	264,876	327,058
1	사과	45,264	63,941	59,518	59,313	53,532	45,549	46,981	54,081
2	감귤	28,735	71,107	60,967	68,320	77,695	78,099	71,634	81,890
3	배	10,100	20,330	20,563	20,401	21,668	27,204	21,379	30,950
4	복숭아	11,228	16,700	18,660	16,707	17,788	18,458	21,942	23,154
5	감	7,027	27,202	24,334	25,276	28,617	31,304	30,624	39,999
6	포도	8,754	15,999	26,245	27,826	28,794	25,853	30,981	37,344
7	바나나	1,117	37,452	23,394	19,387	18,949	12,388	20,807	20,124
8	파인애플	229	5,454	5,871	4,241	4,129	2,911	5,238	4,487
9	자두	2,405	4,519	5,012	3,624	4,285	4,117	4,210	4,806
10	밤	676	655	556	312	543	1,359	938	811
11	양다래	18	3,417	3,717	4,404	3,736	2,226	2,240	3,248
12	자몽	-	2,891	2,775	2,304	2,173	478	897	769
13	모과	111	464	545	317	383	194	218	196
14	곶감	151	265	196	100	153	381	429	211
15	레몬	-	538	713	772	848	509	578	979
16	유자	3	562	907	1,456	1,640	1,637	1,067	1,502
17	살구	36	187	322	147	159	81	110	187
18	오렌지	-	-	4,983	10,271	8,741	7,023	4,179	21,315
19	호두	3	16	196	347	3	34	69	99
20	버찌	7	8	29	11	7	7	6	5
21	기타	2,439	390	250	263	422	496	349	901

주) 도매시장공판장 실적이 포함됨

(2) 채소류

(단위 : 톤)

품목\연도	'86	'94	'95	'96	'97	'98	'99	'00
계	990,683	1,722,581	1,982,253	1,973,686	1,924,837	1,809,211	1,869,159	1,940,888
1 배추	271,785	358,313	379,987	361,958	356,777	326,540	326,809	324,855
2 무	190,616	193,769	234,618	231,034	218,756	202,217	177,768	185,365
3 양파	82,026	147,067	193,349	180,902	172,253	160,264	172,275	165,954
4 감자	74,845	88,598	102,621	112,324	115,298	102,110	92,920	104,575
5 수박	53,686	91,935	104,273	100,307	90,600	80,400	96,101	91,368
6 파	41,012	60,112	74,423	78,188	80,242	84,886	92,865	102,024
7 오이	34,210	112,890	121,170	121,244	111,302	109,773	109,638	108,417
8 당근	27,553	51,339	57,589	57,761	58,081	51,100	51,893	51,078
9 양배추	42,017	73,829	101,270	113,042	112,014	101,313	103,070	124,408
10 마늘	34,145	44,299	57,679	48,069	28,310	25,044	41,220	36,775
11 호박	12,109	67,849	68,688	74,173	67,489	67,240	65,872	69,147
12 고구마	13,815	25,809	36,431	34,283	33,916	31,530	30,515	36,765
13 풋고추	10,805	44,140	47,542	47,447	47,283	45,670	48,097	50,199
14 참외	13,534	40,497	39,920	36,253	37,901	31,584	39,116	38,004
15 상추	10,217	34,477	38,236	36,500	37,285	31,807	30,658	31,072
16 시금치	4,908	21,204	35,508	36,505	34,771	32,455	33,414	33,811
17 딸기	5,750	17,766	18,391	18,109	16,216	14,187	16,125	19,909
18 토마토	10,705	25,015	26,107	30,165	34,364	28,508	36,598	35,577
19 건고추	2,199	4,168	1,767	2,594	3,542	3,205	1,794	1,590
20 버섯	2,185	20,614	28,211	26,619	29,825	33,611	34,760	38,679
21 기타	52,561	198,891	214,473	226,209	238,612	245,767	267,651	291,316

주) 도매시장공판장 실적이 포함됨

나. 거래금액

(1) 과실류

(단위 : 백만원)

연도		'86	'94	'95	'96	'97	'98	'99	'00
품목									
계		61,479	337,145	319,798	372,513	392,874	338,614	368,134	363,967
1	사과	23,842	74,650	63,591	61,185	65,615	56,688	67,606	58,550
2	감귤	14,547	77,182	71,867	89,556	83,576	77,273	79,825	64,696
3	배	4,441	34,191	35,363	39,924	48,733	43,350	45,617	42,969
4	복숭아	4,601	23,029	21,342	28,653	27,604	26,256	29,131	31,359
5	감	4,726	34,231	32,078	39,242	41,178	38,901	39,069	34,452
6	포도	3,515	39,680	40,989	49,030	60,478	41,129	48,904	55,228
7	바나나	3,307	30,116	19,703	17,922	18,602	17,347	22,491	17,616
8	파인애플	260	4,090	3,974	3,768	4,354	4,382	6,056	4,708
9	자두	851	4,452	3,414	5,213	4,271	4,779	6,278	7,109
10	밤	460	891	691	529	728	2,006	2,031	2,250
11	양다래	24	6,499	7,138	8,325	7,571	5,403	5,671	6,496
12	자몽	-	3,852	3,076	2,588	2,607	869	1,449	1,148
13	모과	66	391	383	285	316	193	235	219
14	곶감	98	675	572	422	553	582	835	1,028
15	레몬	-	892	1,372	1,405	2,075	1,514	1,466	2,142
16	유자	6	1,530	1,824	2,137	1,880	1,574	1,637	1,977
17	살구	18	225	329	186	178	113	208	323
18	오렌지	-	64	11,421	21,286	21,701	15,518	8,337	27,947
19	호두	12	36	239	366	8	146	198	352
20	버찌	17	35	166	35	38	41	29	86
21	기타	688	434	266	456	808	550	1,061	3,312

주) 도매시장공판장 실적이 포함됨

(2) 채소류

(단위 : 백만원)

연도 품목	'86	'94	'95	'96	'97	'98	'99	'00
계	161,252	1,086,913	1,164,784	1,366,838	1,419,607	1,386,538	1,487,702	1,516,985
1 배추	18,015	80,292	111,297	108,104	106,011	112,430	114,847	126,125
2 무	15,165	44,444	62,887	72,217	56,473	57,635	50,929	62,902
3 양파	16,640	106,751	62,576	107,662	94,689	84,290	84,883	89,276
4 감자	11,623	42,752	55,399	55,575	45,935	68,332	68,881	49,344
5 수박	12,970	61,828	62,030	70,130	63,620	54,643	59,320	63,863
6 파	7,019	45,277	38,408	42,983	65,496	80,833	85,011	75,215
7 오이	8,910	104,976	100,012	106,501	119,557	100,985	99,691	98,979
8 당근	5,205	32,746	26,493	35,484	35,328	28,308	25,719	27,582
9 양배추	4,062	22,156	17,736	20,905	26,218	31,712	36,471	38,532
10 마늘	13,201	51,229	42,483	39,430	42,026	45,944	64,731	46,033
11 호박	2,925	43,258	48,448	52,996	54,156	55,796	55,068	56,481
12 고구마	2,427	11,248	15,354	21,733	19,294	23,722	21,072	26,152
13 풋고추	5,094	91,696	82,285	103,338	116,186	96,480	111,707	106,191
14 참외	6,391	48,915	53,450	54,681	55,754	49,894	52,890	49,265
15 상추	2,211	34,670	35,551	44,225	43,486	40,202	40,250	40,923
16 시금치	1,479	12,002	26,149	36,505	34,221	33,528	36,978	36,883
17 딸기	4,533	34,800	45,038	40,419	43,299	36,828	46,802	54,351
18 토마토	3,527	21,859	35,129	40,700	44,005	42,829	48,364	33,365
19 건고추	5,161	16,043	12,100	16,700	13,481	14,868	13,434	12,390
20 버섯	1,765	54,599	72,899	92,541	109,381	104,695	117,693	131,993
21 기타	12,929	125,372	159,060	204,009	230,991	222,584	252,961	291,140

주) 도매시장공판장 실적이 포함됨

11. 도매시장법인별 경매사 확보현황

(단위 : 명)

품목		연도	'86	'94	'95	'96	'97	'98	'99	'00
합 계			76	194	275	314	308	265	264	259
청과	계	소 계	55	140	223	267	267	225	221	212
		과 실	45	57	71	58	68	48	55	97
		채 소	10	83	152	209	199	177	166	115
	서울청과	소 계	17	26	46	50	47	44	42	45
		과 실	15	14	23	21	25	22	21	22
		채 소	2	12	23	29	22	22	21	23
	농협(공)	소 계	15	19	27	25	26	21	24	23
		과 실	10	9	11	9	10	6	9	8
		채 소	5	10	16	16	16	15	15	15
	중앙청과	소 계	3	22	33	39	34	28	29	30
		과 실	2	9	15	15	17	11	11	11
		채 소	1	13	18	24	17	17	18	19
	동화청과	소 계	9	42	54	57	67	50	47	51
		과 실	8	13	10	7	10	9	8	13
		채 소	1	29	44	50	57	41	39	38
	한국청과	소 계	11	31	54	61	55	53	51	34
		과 실	10	12	12	6	6	6	6	14
		채 소	1	19	42	55	49	47	45	20
	대야청과	소 계	-	-	9	35	38	29	28	29
채 소		-	-	9	35	38	29	28	29	
수산	계	소 계	21	44	44	42	36	34	37	44
		선 어	7	16	16	16	15	15	18	20
		패 류	4	5	4	7	7	6	6	6
	강동수산	건 어	10	23	24	19	14	13	13	18
		소 계	8	17	15	18	17	17	19	21
		선 어	5	14	13	13	12	12	14	16
	수협(공)	패 류	3	3	2	5	5	5	5	5
		소 계	3	4	5	5	5	4	5	5
		선 어	2	2	3	3	3	3	4	4
	서울건해	패 류	1	2	2	2	2	1	1	1
건 어		10	23	24	19	14	13	13	18	
축산	축협(공)	소·돼지	-	5	8	5	5	6	6	3

12. 연도별 도매시장법인 종사자 및 상인 변동현황

(단위 : 개소, 명)

연도 법인 및 상인별		'85	'86	'94	'95	'96	'97	'98	'99	'00
		계	6,095	4,621	4,811	4,601	4,342 (75)	4,444 (220)	4,283 (288)	4,280 (309)
계	청과	4,922	3,620	3,669	3,462	3,202	3,315	3,180	3,160	2,898
	수산	1,173	971	897	899	897	893	869	882	882
	축산	-	30	245	240	243	235	234	238	231
도매시장 법인 및 공판장	계	8	9	10	10	10	10	10	10	10
	청과	5	5	6	6	6	6	6	6	6
	수산	3	3	3	3	3	3	3	3	3
	축산	-	1	1	1	1	1	1	1	1
중도매인	계	1,679	1,502	2,441	2,317	2,111 (75)	2,231 (220)	2,145 (288)	2,130 (309)	1,905 (369)
	청과	1,220	1,050	1,979	1,861	1,655 (61)	1,780 (164)	1,698 (193)	1,683 (204)	1,461 (239)
	수산	459	424	414	408	406 (14)	404 (56)	401 (95)	402 (105)	400 (120)
	축산	-	28	48	48	50	47	46	45	44(10)
매매 참가인	계	288	274	237	176	145	153	137	153	150
	청과	254	249	219	149	116	131	114	129	130
	수산	34	24	1	12	13	9	11	7	7
	축산	-	1	17	15	16	13	12	17	13
직판상인	계	3,885	2,616	1,942	1,919	1,897	1,871	1,815	1,811	1,771
	청과	3,279	2,167	1,337	1,319	1,298	1,271	1,236	1,216	1,176
	수산	606	449	426	424	423	425	404	420	442
	축산	-	-	179	176	176	175	175	175	173
관련상인	계	235	220	181	179	179	179	176	176	175
	청과	164	149	128	127	127	127	126	126	125
	수산	71	71	53	52	52	52	50	50	50

주) ()는 중도매인 법인 숫자

13. 도매시장법인별 · 연도별 시장사용료 징수현황

(단위 : 백만원)

도매법인별		연도							
		'86	'94	'95	'96	'97	'98	'99	'00
합 계		2,049	9,082	9,667	11,058	11,313	11,090	10,780	10,958
청과	소 계	1,114	7,121	7,423	8,693	9,064	7,355	6,683	6,862
	서울청과	217	1,477	1,317	1,530	1,592	1,194	1,054	1,041
	농협(공)	127	1,063	1,060	1,204	1,233	982	851	832
	중앙청과	210	1,452	1,445	1,691	1,772	1,372	1,199	1,177
	동화청과	259	1,517	1,418	1,641	1,695	1,351	1,189	1,170
	한국청과	301	1,612	1,418	1,662	1,744	1,392	1,203	1,179
	대아청과	-	-	690	721	733	654	559	566
	기 타 ²⁾	-	-	74	244	295	410	628	897
수산	소 계	935	1,961	2,053	1,978	1,890	1,792	1,738	1,827
	강동수산	244	792	901	862	825	790	755	782
	수협(공)	54	319	354	351	364	332	333	350
	서울전해	637	850	799	743	668	642	610	646
	기 타 ²⁾	-	-	-	22	33	28	40	49
축협	축협(공)	-	-	-	-	-	1,641	2,199	2,017
양곡 ¹⁾	소 계	-	199	191	387	359	302	160	252
	대한양곡	-	103	88	122	81	20	-	-
	거평양곡	-	96	94	142	81	102	-	-
	농협(공)	-	-	9	27	65	69	160	144
	기 타 ²⁾	-	-	-	96	132	111	-	108

주 1) 양곡은 서울 양재동 양곡도매시장임

2) 기타는 도매시장법인 상장예외품목에 대한 징수실적임

14. 도매시장법인별 임직원·자본금 및 운전자금 규모

(’00. 12. 31 현재)

구분 도매법인별		임 직 원			자 본 금			운전자금 (백만원)
		계(명)	임 원	직 원	금 액 (백만원)	주식수 (천주)	주주수 (명)	
합 계		816 (259)	67 (6)	749 (253)	33,860	4,236	97	107,192
청 과	소 계	546 (212)	54 (6)	492 (206)	27,360	3,236	84	83,347
	서울청과	76 (45)	3 (-)	73 (45)	5,000	1,000	6	14,733
	농협(공)	64 (23)	- (-)	64 (23)	-	-	-	10,677
	중앙청과	103 (30)	11 (1)	92 (29)	5,010	501	7	30,417
	동화청과	104 (51)	7 (1)	97 (50)	4,900	490	19	6,834
	한국청과	126 (34)	15 (2)	111 (32)	7,000	700	32	14,302
	대아청과	73 (29)	18 (2)	55 (27)	5,450	545	20	6,384
수 산	소 계	128 (44)	13 (-)	115 (44)	6,500	3,700	13	17,961
	강동수산	64 (21)	7 (-)	57 (21)	3,000	3,000	3	5,880
	수협(공)	14 (5)	- (-)	14 (5)	-	-	-	8,116
	서울건해	50 (18)	6 (-)	44 (18)	3,500	700	10	3,965
축 산	소 계	142 (3)	- (-)	142 (3)	-	-	-	5,884
	축협(공)	142 (3)	- (-)	142 (3)	-	-	-	5,884

주) 운전자금 확보기준 : 전년도 연간 거래금액의 1천분의 15이상

주) ()는 경매사 수

15. 도매시장법인별 수지현황

(단위 : 백만원)

연도		'86	'94	'95	'96	'97	'98	'99	'00
도매법인별	합 계	수 익 10,999	87,522	94,652	107,057	107,675	116,058	106,136	107,636
		비 용 10,436	79,649	87,911	96,480	100,061	104,888	95,776	98,998
		순손익 563	7,873	6,741	10,577	7,614	11,170	10,360	8,638
청	소 계	수 익 7,173	67,607	74,613	89,267	90,810	79,763	74,051	73,163
		비 용 6,875	60,039	69,170	79,738	84,119	73,703	68,964	68,894
		순손익 298	7,568	5,443	9,529	6,691	6,060	5,087	4,269
과	서울청과	수 익 1,952	14,823	13,556	15,369	15,890	13,332	12,183	11,873
		비 용 1,717	12,943	11,841	13,280	14,844	12,069	11,189	10,998
		순손익 235	1,880	1,715	2,089	1,046	1,263	994	875
과	농협(공)	수 익 1,226	8,605	8,044	11,478	11,837	10,271	9,559	9,240
		비 용 1,328	8,111	8,962	12,885	11,087	9,868	9,247	9,658
		순손익 △102	494	△918	△1,407	750	403	312	△418
과	중앙청과	수 익 1,114	15,159	14,692	17,181	18,171	15,813	15,209	15,213
		비 용 1,203	12,779	11,977	13,908	16,662	14,451	14,569	14,511
		순손익 △89	2,380	2,715	3,273	1,509	1,362	640	702
과	동화청과	수 익 1,176	13,719	14,103	16,436	16,690	14,706	13,995	14,035
		비 용 1,143	12,715	13,616	15,155	15,726	14,393	13,557	13,416
		순손익 33	1,004	487	1,281	964	313	438	619
과	한국청과	수 익 1,705	15,301	15,904	18,234	19,386	17,498	15,608	15,169
		비 용 1,484	13,491	14,460	15,925	17,478	15,698	13,873	13,258
		순손익 221	1,810	1,444	2,309	1,908	1,800	1,735	1,911
과	대아청과	수 익 -	-	8,314	10,569	8,836	8,143	7,497	7,633
		비 용 -	-	8,314	8,585	8,322	7,224	6,529	7,053
		순손익 -	-	-	1,984	514	919	968	580
수	소 계	수 익 3,826	19,915	20,039	17,790	16,865	17,988	13,565	16,751
		비 용 3,561	19,610	18,741	16,742	15,942	16,675	13,108	15,910
		순손익 265	305	1,298	1,048	923	1,313	457	841
산	강동수산	수 익 1,285	6,833	7,547	7,613	7,470	7,274	6,757	7,206
		비 용 1,062	6,100	6,926	7,336	7,250	6,999	7,347	6,686
		순손익 223	733	621	277	220	275	△590	520
산	수협(공)	수익 294	8,497	7,721	5,751	5,237	6,108	2,624	5,149
		비용 407	9,179	7,433	5,241	4,737	5,653	1,888	5,129
		순손익 △113	△682	288	510	500	455	736	20
산	서울건해	수익 2,247	4,585	4,771	4,426	4,158	4,606	4,184	4,396
		비용 2,092	4,331	4,382	4,165	3,955	4,023	3,873	4,095
		순손익 155	254	389	261	203	583	311	301
축산	축협(공)	수익 -	-	-	-	-	18,307	18,520	17,722
		비용 -	-	-	-	-	14,510	13,704	14,194
	순손익					3,797	4,816	3,528	

16. 도매시장법인별 출하선도금·출하장려금 지급실적

(단위 : 백만원)

도매법인별		연도	'86	'94	'95	'96	'97	'98	'99	'00
합 계	선도금	14,047	49,822	74,602	61,335	56,094	43,979	39,134	31,392	
	장려금	1,132	21,193	21,576	24,316	24,673	18,349	15,837	16,130	
		-	(11,089)	(11,781)	(12,960)	(13,147)	(10,269)	(9,124)	(9,360)	
소 계	선도금	5,298	46,850	72,830	59,487	55,922	41,974	38,248	31,346	
	장려금	1,132	19,910	20,116	22,599	23,010	16,849	14,414	14,665	
		-	(9,806)	(10,321)	(11,243)	(11,484)	(8,769)	(7,701)	(7,895)	
서울청과	선도금	473	5,580	6,210	7,880	7,235	6,120	3,985	3,241	
	장려금	271	3,273	2,785	3,251	3,575	2,387	2,148	2,216	
		-	(1,527)	(1,230)	(1,405)	(1,466)	(1,043)	(983)	(1,061)	
농협(공)	선도금	3,002	23,875	36,862	19,361	17,925	15,814	16,062	13,879	
	장려금	607	5,037	5,496	5,546	4,644	3,416	2,908	2,901	
		-	(2,876)	(3,131)	(2,888)	(2,845)	(2,145)	(1,934)	(1,930)	
중앙청과	선도금	-	6,405	7,125	8,629	8,924	3,530	3,545	3,075	
	장려금	-	3,909	3,508	4,004	4,510	3,143	2,678	2,641	
		-	(1,959)	(1,735)	(1,991)	(2,110)	(1,497)	(1,252)	(1,213)	
동화청과	선도금	764	5,090	7,767	9,619	8,328	5,265	4,386	3,595	
	장려금	89	3,558	3,502	4,031	4,105	2,958	2,595	2,651	
		-	(1,582)	(1,670)	(1,937)	(1,921)	(1,432)	(1,293)	(1,331)	
한국청과	선도금	1,041	5,900	8,077	8,550	8,210	6,785	5,865	4,780	
	장려금	165	4,133	3,912	4,577	4,805	3,740	3,081	3,076	
		-	(1,862)	(1,930)	(2,275)	(2,348)	(1,948)	(1,624)	(1,622)	
대아청과	선도금	-	-	6,789	5,448	5,300	4,460	4,405	2,776	
	장려금	-	-	913	1,190	1,371	1,205	1,004	1,180	
		-	-	(625)	(747)	(794)	(704)	(615)	(738)	
소 계	선도금	8,749	2,972	1,772	1,848	172	2,005	886	46	
	장려금	-	1,283	1,460	1,717	1,663	1,500	1,423	1,465	
		-	(1,283)	(1,460)	(1,717)	(1,663)	(1,500)	(1,423)	(1,465)	
강동수산	선도금	40	-	700	-	-	1,500	653	-	
	장려금	-	634	700	1,057	1,019	909	880	836	
		-	(634)	(700)	(1,057)	(1,019)	(909)	(880)	(836)	
수협(공)	선도금	-	-	-	-	-	-	-	-	
	장려금	-	196	307	251	275	231	207	268	
		-	(196)	(307)	(251)	(275)	(231)	(207)	(268)	
서울건해	선도금	8,709	2,972	1,772	1,848	172	505	233	46	
	장려금	-	453	453	409	369	360	336	361	
		-	(453)	(453)	(409)	(369)	(360)	(336)	(361)	

주) ()는 판매장려금 지급액이며, 장려금에 포함

17. 하역노조현황

(단위 : 명)

소 속	노 동 조 합	분 회	조합원수	하역계약법인	
전 국 하운노동조합	서울 · 경기 하운노동조합	한국청과 분회	280	한국청과	
		농협(공) 과일분회	122	농협(공)	
		농협(공) 채소분회	100	농협(공)	
		대아청과 분회	108	대아청과	
	서울 가락 하운노동조합	중앙청과 과일분회	143	중앙청과	
		중앙청과 채소분회	130	중앙청과	
		동화청과 분회	314	동화청과	
	서울종합수산 노 동 조 합	-	158	강동수산, 수협(공)	
	전국연합 노동조합	서울청과노동조합	서울청과 과일분회	140	서울청과
			서울청과 채소분회	122	서울청과
서울건해산물 노 동 조 합		-	93	서울건해산물	

18. '00 수입 농수산물 거래현황


(단위 : 톤, 백만원, %)

구 분	거 래 물 량			거 래 금 액		
	총거래 물 량	수입산 거래물량	점유율	총거래 금 액	수입산 거래금액	점유율
계	2,503,021	88,276	3.5	2,649,535	158,569	6.0
청과류	2,267,758	56,001	2.5	1,880,785	69,097	3.7
수산물	148,491	27,296	18.4	365,375	64,146	17.6
축산물	86,772	4,979	5.7	403,375	25,326	6.3

주) 도매시장공판장 실적이 포함됨

부산 엄궁동 농산물도매시장

1. 시장개요



- 위 치 : 사상구 엄궁동 650
- 개장일 : '93. 12. 21
(사업기간 : '87~'93)
- 사업비 572억원
(국고 125, 지방비 446)
- 연락처 : 전화 (051) 325-2531
FAX (051) 310-8280
- 홈페이지 : www.eomgung-market.busan.kr

2. 주요시설규모

(단위 : m², 평, 개, 대)

부 지	건 물	법 인 사무실	경매장			중도매인(개)		저 운 저장고 (개)	주차장 (대)
			유개	트 력 경매장	계	점포	사무실		
143,298 (43,631)	91,642 (27,862)	3,117 (945)	35,393 (10,725)	532 (161)	35,925 (10,886)	392	8	6	1,270

주) ()내는 평임

3. 유통종사자 현황

○ 도매시장법인 현황

(단위 : 백만원)

법인명	대표자	지정기간	자본금	연 락 처
부산청과	김준태	'98.12.4~2002.12.3	3,000	(051)320-5000
항도청과	박만식	'98.12.4~2002.12.3	3,000	(051)317-6611
농협부산(공)	윤정술	-	-	(051)314-4989

○ 거래관계자 현황

(단위 : 명)

중도매인	경매사	매매참가인	산지유통인	직판(관련)상인	하역인
455	37	-	376	305	170

4. 품목별 경매시간

시 간	주요품목류	장 소
03:00	과실류	경매장
01:00	서류, 일반채소, 양념류 등	경매장

5. 매매형태별 운영현황

(단위 : 톤, 백만원)

구 분	지정기간	지정 품목수	주요지정품목	'00 거래량	
				물 량	금 액
상장예외품목	'00.4.1~'01.3.31 '00.8.1~'01.7.31	80	무, 배추 등	112,282	59,070
정가/수의매매품목	-	-	-	14,672	13,582
선취거래품목	-	-	-	-	-

6. 법인별 일일평균 거래실적

(단위 : 톤, 백만원)

법인명	'00 거래실적		연간거래일수	일 평 균	
	물 량	금 액		거래물량	거래금액
계	413,505	287,972	307	1,347	938
부산청과	112,585	85,750	307	367	279
항도청과	83,737	54,539	307	273	178
농협부산(공)	104,901	88,614	307	342	289
상장예외	112,282	59,069	307	366	32


7. 연도별 거래실적

(단위 : 톤, 백만원)

연도	청 과		수 산		축 산		합 계	
	물 량	금 액	물 량	금 액	물 량	금 액	물 량	금 액
'93	4,997	3,951	-	-	-	-	4,997	3,951
'94	267,580	174,719	-	-	-	-	267,580	174,719
'95	352,144	207,911	-	-	-	-	352,144	207,911
'96	354,589	243,030	-	-	-	-	354,589	243,030
'97	374,189	260,997	-	-	-	-	374,189	260,997
'98	363,424	247,137	-	-	-	-	363,424	247,137
'99	372,784	277,568	-	-	-	-	372,784	277,568
'00	413,505	287,972	-	-	-	-	413,505	287,972

부산 반여동 농산물도매시장

1. 시장전경



- 위치 : 해운대구 반여1동 559번지
- 개장일 : '00. 12. 22
(사업기간 : '94. 7. ~ '00. 11.)
- 사업비 : 934억원
(국고 339, 지방비 595)
- 연락처 : 전화(051) 550-8251
FAX(051) 550-8280
- 홈페이지 : www.banyeo-market.busan.kr

2. 주요시설규모

(단위 : m², 평, 개, 대)

부 지	건 물	법 인 사무실	경매장			중도매인(개)		저 온 저장고 (개)	주차장 (대)
			유개	트럭 경매장	계	점포	사무실		
151,941 (45,962)	74,109 (22,418)	2,691 (814)	15,162 (4,586)	3,234 (978)	18,396 (5,564)	289	45	39	1397

주) ()내는 평임

3. 유통종사자 현황

- 도매시장법인 현황

(단위 : 백만원)

법인명	대표자	지정기간	자본금	연 락 처
동부청과	양대영	'00. 9. 1 ~ '05. 9. 1	3,000	(051) 666-5000
부산제일청과	이돌이	'00.11.20 ~ '05.11.19	3,000	(051) 666-2000
농협반여공판장	김진환	'00. 9. 18~	-	(051) 666-1000

- 거래관계자 현황

중도매인	경매사	매매참가인	산지유통인	직관(관련)상인	하역인
577	26	-	6	74	0

주) ()는 중도매법인

4. 품목별 경매시간

시간	주요품목류	장 소	비고
02:00	과일류	경매장	
00:00	채소류	경매장	

5. 매매형태별 운영현황

(단위 : 톤, 백만원)

구 분	지정기간	지정품 목수	주요지정품목	'00 거래량	
				물 량	금 액
상장예외품목	'00.12.5 - '01.11.19	20	건·깎마늘, 생강, 건고추, 무, 배추, 양배추, 알타리 등	5,387	999
정가/수의매매품목	-	-	-	-	-
선취거래품목	-	-	-	-	-

6. 법인별 일일평균 거래실적

(단위 : 톤, 백만원)

법인명	'00 거래실적		연간거래일수	일 평 균	
	물 량	금 액		거래물량	거래금액
계	11,236	5,589		647	356
동부청과(주)	953	731	8	119	91
부산제일청과(주)	1,003	662	8	125	83
농협반여공판장	3,893	3,197	23	169	139
상장예외	5,387	999	23	234	43


7. 연도별 거래실적

(단위 : 톤, 백만원)

연도	청 과		수 산		축 산		합 계	
	물 량	금 액	물 량	금 액	물 량	금 액	물 량	금 액
'00	11,236	5,589	-	-	-	-	11,236	5,589

대구 북부 농수산물도매시장

1. 시장개요



- 위치 : 북구 매천동 527-3
- 개장일 : '88. 10. 7
(사업기간 : '84~'88)
- 사업비 : 660억원
(국고 40, 지방비 620)
- 연락처 : 전화 (053) 312-8401~2
FAX (053) 429-3959
- 홈페이지 : market.daegu.go.kr

2. 주요시설규모

(단위 : m², 평, 개, 대)

부지	건물	법인 사무실	경매장			중도매인(개)		저온 저장고 (개)	주차장 (대)
			유개	트럭 경매장	계	점포	사무실		
158,983 (48,092)	95,784 (28,974)	3,675 (1,111)	19,523 (5,906)	7,768 (2,349)	27,291 (8,255)	461	42	7	1,239

주) ()내는 평임

3. 유통종사자 현황

- 도매시장법인현황

(단위 : 백만원)

법인명	대표자	지정기간	자본금	연락처
대구중앙청과(주)	이용우	'97.5.15~'02.5.14	600	053)312-9114
영남청과(주)	김동규	'00.5.15~'01.6.30	1,200	053)312-8311
대한청과(주)	이신일, 김홍수	'97.5.15~'01.6.30	600	053)311-3321
대구제일청과(주)	황동천	'99.4.1~'03.5.14	600	053)312-1155
농협북대구(공)	김창남	-	-	053)312-8611
대구경북원예농협(공)	이달권	-	-	053)312-1792
대구수산(주)	박기환	'00.11.1 ~'03. 5.14	700	053)311-8001
(주)대구종합수산	유훈중	'99.4.1~'03.5.14	720	053)313-1400

- 거래관계자현황

중도매인	경매사	매매참가인	산지유통인	직판(관련)상인	하역인
467(9)	62	4	838	148	22

주) ()내는 중도매인 법인수

4. 품목별 경매시간

부류	시 간	주요품목류	장 소	비고
청과	08:00	오이,당근, 호박 등 채소류 및 과채류 규격품 딸기, 수박, 참외, 토마토등을 포함한 과일류	농산A,B동 경매장	
	11:00	배추, 무, 양배추 등 채소류 비규격품	차량단위경매장	
	15:00	배추, 무, 양배추 등 채소류 비규격품	차량단위경매장	
	16:00	오이,당근, 호박 등 채소류 및 과채류 규격품	농산A,B동 경매장	
	17:00	딸기, 수박, 참외, 토마토등을 포함한 과일류	농산A,B동 경매장	
	18:00	배추,무,양배추 등 채소류 비규격품	차량단위경매장	
수산	04:30	선어류	수산동 경매장	
	07:00	건어류	수산동 경매장	

5. 매매형태별 운영현황

(단위 : 톤, 백만원)

구 분	지정기간	지정 품목수	주요지정품목	'00 거래량	
				물 량	금 액
상장예외품목	'99.7.1~	48	건가지,냉이,달래,마늘쫑,박,참나 물,아욱,죽순,취나물,호박고지 등	5,159	4,400
정가/수의매매품목	-	154	건고추,달래,박,머위잎,아욱,쑥, 죽순,취나물,호박 등 광어,취치포,미역줄기, 굴,새우젓 등	419	468
선취거래품목	-	15	갓,고구마순,깻잎,단배추,마늘쫑, 미나리,봄동,부추,상추 등	-	-

6. 법인별 일일평균 거래실적

(단위 : 톤, 백만원)

법인명	'00 거래실적		연간거래일수	일 평균	
	물 량	금 액		거래물량	거래금액
계	462,309	288,416		1,379	931
대구중앙청과(주)	94,992	82,680	306	310	270
영남청과(주)	131,921	58,279	305	433	191
대한청과(주)	65,246	24,197	311	210	77
대구제일청과(주)	52,311	23,575	305	172	77
농협북대구(공)	63,660	53,737	310	205	173
대구경북원협(공)	38,150	20,050	311	122	64
상장예외	5,159	4,400	314	16.4	14
대구수산(주)	6,495	12,421	330	20	38
(주)대구종합수산	4,375	9,077	335	13	27


7. 연도별 거래실적

(단위 : 톤, 백만원)

연도	청 과		수 산		축 산		합 계	
	물 량	금 액	물 량	금 액	물 량	금 액	물 량	금 액
'88	19,056	2,948	-	-	-	-	19,056	2,948
'89	60,834	11,622	983	4,397	-	-	61,817	16,019
'90	94,708	19,432	699	3,179	-	-	95,407	22,611
'91	127,941	48,813	663	3,787	-	-	128,604	52,600
'92	221,572	57,662	994	4,640	-	-	222,566	62,302
'93	257,981	79,763	1,274	4,973	-	-	259,255	84,736
'94	294,073	138,701	1,109	5,124	-	-	295,182	143,825
'95	332,297	135,364	919	4,212	-	-	333,216	139,576
'96	306,973	160,359	3,470	6,997	-	-	310,443	167,356
'97	448,289	240,225	11,634	26,891	-	-	459,923	267,116
'98	419,306	257,261	10,540	23,783	-	-	429,846	281,044
'99	430,031	274,325	10,000	21,100	-	-	440,012	295,349
'00	451,439	266,918	10,870	21,498	-	-	462,309	288,416

인천 농산물도매시장

1. 시장개요



- 위 치 : 남동구 구월동 1446
- 개장일 : '94. 1. 11
(사업기간 : '87~'93)
- 사업비 : 141억원
(국고 29, 지방비 112)
- 연락처 : 전화 (032) 426-8303
FAX (032) 426-8305
- 홈페이지 : guwol-market.inpia.net

2. 주요시설규모

(단위 : m², 평, 개, 대)

부 지	건 물	법 인 사무실	경매장			중도매인(개)		저 온 저장고 (개)	주차장 (대)
			유개	트 러 럭 경 매 장	계	점포	사무실		
62,285 (18,841)	42,781 (12,941)	1,391 (421)	14,593 (4,414)	-	14,593 (4,414)	-	4	8	968

주) ()내는 평임

3. 유통종사자 현황

- 도매시장법인 현황

(단위 : 백만원)

법인명	대표자	지정기간	자본금	연 락 처
(주)대인농산	조태진	'01.1.11~'04.1.10	2,000	(032)435-1112
인천농산물(주)	임종환	'97.1.11~'02.1.10	1,500	(032)421-3766
인천원예농협	천계준	-	-	(032)424-2201
덕풍청과(주)	류준혁	'00.1.11~'03.1.10	1,400	(032)438-9380

- 거래관계자현황

중도매인	경매사	매매참가인	산지유통인	직판(관련)상인	하역인
399	46	10	246	-	120

4. 품목별 경매시간

시간	주요품목류	장 소	비고
02:00	엽채류, 근채류, 양채류, 산나물류, 버섯류, 서류, 유지작물류, 두채류, 오이, 호박, 가지, 고추 등	채소경매장	
04:00	사과, 배, 감, 귤, 밤, 딸기, 토마토, 수박, 참외, 메론, 다래, 바나나, 파인애플 등	과일경매장	

5. 매매형태별 운영현황

(단위 : 톤, 백만원)

구 분	지정기간	지정품목수	주요지정품목	'00 거래량	
				물 량	금 액
상장예외품목	-		-	-	-
정가/수의매매품목	-	-	두채류, 우엉, 연근, 죽순, 고들빼기, 마, 달래, 토란줄기, 고사리, 무말랭이, 호박 쪼지, 간마늘, 고춧가루, 단무지, 절임류, 무침류, 두부, 묵류, 메주 등 단순가공 농산물로 물량이 적은 품목	4,188	4,822
선취거래품목	-		-	-	-

6. 법인별 일일평균 거래실적

(단위 : 톤, 백만원)

법인명	'00 거래실적		연간거래일수	일 평 균	
	물 량	금 액		거래물량	거래금액
계	279,968	199,997	307	912	651
(주)대인농산	61,249	47,306	307	200	154
인천농산물(주)	102,603	64,774	307	334	211
인천원예농협	50,143	39,603	307	163	129
덕풍청과(주)	65,973	48,314	307	215	157


7. 연도별 거래실적

(단위 : 톤, 백만원)

연도	청 과		수 산		축 산		합 계	
	물 량	금 액	물 량	금 액	물 량	금 액	물 량	금 액
'94	192,587	140,447	-	-	-	-	192,587	140,447
'95	222,390	141,383	-	-	-	-	222,390	141,383
'96	243,480	177,449	-	-	-	-	243,480	177,449
'97	266,323	203,553	-	-	-	-	266,323	203,553
'98	256,663	201,109	-	-	-	-	256,663	201,109
'99	270,659	210,283	-	-	-	-	270,659	210,283
'00	279,968	199,997	-	-	-	-	279,968	199,997

광주 농산물도매시장

1. 시장개요



- 위 치 : 북구 각화동 437-3
- 개장일 : '91. 2. 27
(사업기간 : '98.10~'91.2)
- 사업비 : 146억원
(국고 17, 지방비 129)
- 연락처 : 전화 (062) 265-0031
FAX (062) 268-4443

2. 주요시설규모

(단위 : m², 평, 개, 대)

부 지	건 물	법 인 사무실	경매장			중도매인(개)		저 온 저장고 (개)	주차장 (대)
			유개	트 럭 경매장	계	점포	사무실		
56,206 (17,002)	35,329 (10,687)	1,598 (484)	25,956 (7,851)	-	25,956 (7,851)	22	18	3	376

주) ()내는 평임

3. 유통종사자 현황

- 도매시장법인 현황

(단위 : 백만원)

법인명	대표자	지정기간	자본금	연 락 처
광주청과	기세원	'01.2.27 ~ '06.2.26	501	062)528-6100
중앙청과	한재선	'01.2.27 ~ '06.2.26	306	062)528-6311
호남농산물	박봉주	'01.2.27 ~ '06.2.26	1,599	062)263-0401
광주원협	박종재	-	-	062)250-7000

- 거래관계자현황

중도매인	경매사	매매참가인	산지유통인	직판(관련)상인	하역인
482(2)	38	10	887	-	164

4. 품목별 경매시간

시간	주요품목류	장 소	비고
04:00 13:00	채소류	채소경매장	
08:00	청과류	청과경매장	

5. 매매형태별 운영현황

○ 해당없음

6. 법인별 일일평균 거래실적

(단위 : 톤, 백만원)

법인명	'00 거래실적		연간거래일수	일 평 균	
	물 량	금 액		거래물량	거래금액
계	353,752	268,266	309	1,145	868
광주청과	88,556	67,890	309	287	220
중앙청과	80,723	62,384	309	261	202
호남농산	54,675	33,930	309	177	110
광주원협	129,798	104,062	309	420	336


7. 연도별 거래실적

(단위 : 톤, 백만원)

연도	청 과		수 산		축 산		합 계	
	물 량	금 액	물 량	금 액	물 량	금 액	물 량	금 액
'91	148,029	95,546	-	-	-	-	148,029	95,546
'92	254,272	135,214	-	-	-	-	254,272	135,214
'93	270,671	156,974	-	-	-	-	270,671	156,974
'94	281,428	214,335	-	-	-	-	281,428	214,335
'95	319,126	224,954	-	-	-	-	319,126	224,954
'96	311,944	247,057	-	-	-	-	311,944	247,057
'97	310,786	254,593	-	-	-	-	310,786	254,593
'98	316,479	251,563	-	-	-	-	316,479	251,563
'99	336,460	276,737	-	-	-	-	336,460	276,737
'00	353,752	268,266	-	-	-	-	353,752	268,266

대전 농수산물도매시장

1. 시장개요



- 위 치 : 대덕구 오정동 705
- 개장일 : '87. 11. 2
(사업기간 : '84~'87)
- 사업비 : 146억원
(국고 10, 지방비 136)
- 연락처 : 전화(042) 622-3387
FAX (042) 628-3051

2. 주요시설규모

(단위 : m², 평, 개, 대)

부 지	건 물	법 인 사무실	경매장			중도매인(개)		저 온 저장고 (개)	주차장 (대)
			유개	트 럭 경매장	계	점포	사무실		
70,178 (23,951)	27,623 (8,356)	2,850 (862)	20,233 (5,950)	-	20,233 (5,950)	-	6	-	744

주) ()내는 평임

3. 유통종사자 현황

- 도매시장법인 현황

(단위 : 백만원)

법인명	대표자	지정기간	자본금	연 락 처
농협대전공판장	권주년	-	-	042)624-7781
대전청과(주)	송우영	'00.7.1~'03.6.30	1,950	042)622-7750
중앙청과(주)	송성철	'00.7.1~'03.6.30	1,950	042)631-6660
대전수산(주)	김현국	'00.7.1~'03.6.30	1,500	042)622-7743
한밭건해(주)	전일상	'00.7.1~'03.6.30	200	042)634-5222

- 거래관계자현황

중도매인	경매사	매매참가인	산지유통인	직판(관련)상인	하역인
431	40	5	438	155	109

4. 품목별 경매시간

부류	시간	주요품목류	장 소
청과	01:30	버섯류	경매장
	02:00	오이,호박,가지,고추,상추,숙갓,시금치,아욱 등	"
	03:00	감자, 고구마 등	"
	03:30	파,생강,마늘,양파,당근 등	"
	04:00	배추, 햇무	"
	05:30	사과,배,포도,밀감,복숭아 등 과일류	"
	07:00	마대무	"
수산	08:00	건어류	"
	04:00	선어, 패류,명태,오징어,갈치,조기,굴 등	경매장
	05:00	냉동물	"
	수시	활어	"

5. 매매형태별 운영현황

(단위 : 톤, 백만원)

구 분	지정기간	지정품목수	주요지정품목	'00 거래량	
				물 량	금 액
상장예외품목	-	-	-	-	-
정가/수의매매품목	1.1~12.31	20	활어	170	2,645
선취거래품목	-	-	-	-	-

6. 법인별 일일평균 거래실적

(단위 : 톤, 백만원)

법인명	'00 거래실적		연간거래일수	일 평 균	
	물 량	금 액		거래물량	거래금액
계	270,294	190,944	308	877	1,620
농협대전공판장	99,424	82,366	308	323	267
대전청과(주)	56,421	42,296	308	183	137
중앙청과(주)	106,987	51,333	308	347	167
대전수산(주)	6,923	12,009	308	22	39
한밭건해(주)	539	2,940	308	2	10


7. 연도별 거래실적

(단위 : 톤, 백만원)

연도	청 파		수 산		축 산		합 계	
	물 량	금 액	물 량	금 액	물 량	금 액	물 량	금 액
'87	33,318	9,229	-	-	-	-	33,318	9,229
'88	82,236	24,804	15,839	9,454	-	-	98,075	34,258
'89	96,650	29,262	17,166	12,037	-	-	113,816	41,299
'90	88,815	37,223	15,632	12,712	-	-	104,447	49,935
'91	133,559	66,962	13,426	13,321	-	-	146,985	80,283
'92	209,968	93,450	17,207	15,617	-	-	227,175	109,067
'93	221,758	97,646	16,947	18,566	-	-	238,705	116,212
'94	230,225	136,360	14,795	19,939	-	-	245,020	156,299
'95	240,506	132,115	13,700	21,039	-	-	254,206	153,154
'96	251,481	155,238	13,837	21,664	-	-	265,318	176,902
'97	272,008	171,361	12,958	19,517	-	-	284,966	190,878
'98	249,486	167,261	11,598	19,357	-	-	262,084	186,618
'99	262,322	180,624	8,671	16,966	-	-	270,993	197,590
'00	262,832	175,995	7,462	14,949	-	-	270,294	190,944

울산 농수산물도매시장

1. 시장개요



- 위 치 : 남구 삼산동 904-10
- 개장일 : '90. 3. 20
(사업기간 : '88.12.9 ~ '90.2.10)
- 사업비 : 71억원
(국고 27, 지방비 44)
- 연락처 : 전화(052) 267-7220~1
FAX (052) 229-4419

2. 주요시설규모

(단위 : m², 평, 개, 대)

부 지	건 물	법 인 사무실	경매장			중도매인(개)		저 온 저장고 (개)	주차장 (대)
			유개	트 러크 경매장	계	점포	사무실		
41,011 (12,406)	25,108 (7,595)	1,561 (472)	-	4,461 (1,350)	4,461 (1,350)	29	135	79	277

주) ()내는 평임

3. 유통종사자 현황

- 도매시장법인 현황

(단위 : 백만원)

법인명	대표자	지정기간	자본금	연 락 처
울산원협(공)	유병평	-	-	052)267-5260
울산중앙청과(주)	황세열	'00.7.18~'05.7.17	300	052)267-4480
울산수협(공)	오성웅	-	-	052)267-3073
울산중앙수산(주)	최해득	'00.7.18~'05.7.17	100	052)267-9072
울산건해산물(주)	김일영	'00.7.18~'05.7.17	200	052)267-9067

- 거래관계자현황

중도매인	경매사	매매참가인	산지유통인	직판(관련)상인	하역인
215	18	1	105	-	44

4. 품목별 경매시간

부류	시간	주요품목류	장 소	비고
청과	04:30	채소류(배추, 무, 양파 등)	채소경매장	
	06:00	과일류(사과, 배, 감, 밀감 등)	과일경매장	
수산	05:00	냉동어류(명태, 고등어 등)	수산경매장	
	05:30	선어류(가자미, 문어, 잡어 등)	수산경매장	
	08:30	건해산물(복어포, 일미, 진미 등)	건어물경매장	

5. 매매형태별 운영현황

○ 해당 없음

6. 법인별 일일평균 거래실적

(단위 : 톤, 백만원)

법인명	'00 거래실적		연간거래일수	일 평균	
	물 량	금 액		거래물량	거래금액
계	109,765	87,353		353	281
울산원협(공)	50,436	33,477	311	162	108
중앙청과(주)	50,354	33,239	305	165	109
울산수협(공)	2,481	5,191	332	7	16
중앙수산(주)	5,574	8,760	330	16	26
건해산물(주)	920	6,686	308	3	22

7. 연도별 거래실적

(단위 : 톤, 백만원)

연도	청 과		수 산		축 산		합 계	
	물 량	금 액	물 량	금 액	물 량	금 액	물 량	금 액
'90	31,196	38,822	7,998	10,368	-	-	39,194	49,190
'91	38,822	23,812	10,368	16,722	-	-	49,190	40,534
'92	49,696	30,504	11,516	18,776	-	-	61,212	49,280
'93	57,566	33,640	13,339	20,154	-	-	70,905	53,794
'94	69,898	55,149	12,146	18,760	-	-	82,044	73,909
'95	73,361	56,517	11,438	19,713	-	-	84,799	76,230
'96	75,445	65,652	17,081	20,839	-	-	92,526	86,491
'97	82,619	70,909	12,648	22,261	-	-	95,267	93,170
'98	83,543	67,029	10,416	20,199	-	-	93,959	87,228
'99	90,995	69,068	10,384	20,142	-	-	101,379	89,210
'00	100,790	66,716	8,975	20,637	-	-	109,765	87,353

수원 농수산물도매시장

1. 시장개요



- 위 치 : 경기도 수원시
 권선구 권선동 1229
- 개장일 : '93. 2. 27
 (사업기간 : '85~'92)
- 사업비 : 197억원
 (국고 23, 지방비 174)
- 연락처 : 전화(031) 228-2711~2
 FAX(031) 228-3740

2. 주요시설규모

(단위 : m², 평, 개, 대)

부 지	건 물	법 인 사무실	경매장			중도매인(개)		저 온 저장고 (개)	주차장 (대)
			유개	트 략 경매장	계	점포	사무실		
56,926 (17,220)	21,221 (6,419)	2,300 (696)	10,828 (3,275)	-	10,828 (3,275)	-	219	-	514

주) ()내는 평임

3. 유통종사자 현황

- 도매시장법인 현황

(단위 : 백만원)

법인명	대표자	지정기간	자본금	연 락 처
세류청과	김용구	'98.2.28~'03.2.28	300	031)236-3700
수원청과	이년웅	'98.2.28~'03.2.28	440	031)232-2253
수원원협	이병철	-	-	031)233-9772
수원수산	전수근	'98.2.28~'03.2.28	100	031)235-3931
남부수협	박학순	-	-	031)234-3444

- 거래관계자현황

중도매인	경매사	매매참가인	산지유통인	직판(관련)상인	하역인
207	19	1	113	587	88

4. 품목별 경매시간

부류	시간	주요품목류	장 소	비고
청과	03:00	과일, 채소	과일 및 채소 경매장	
수산	05:00	수산물	수산동경매장	

5. 매매형태별 운영현황

(단위 : 톤, 백만원)

구 분	지정기간	지정품목수	주요지정품목	'00 거래량	
				물 량	금 액
상장예외품목	-	-	-	-	-
정가/수익매매품목	-	42	활선어류,패류 등	2,700	5,160
선취거래품목	-	-	-	-	-

6. 법인별 일일평균 거래실적

(단위 : 톤, 백만원)

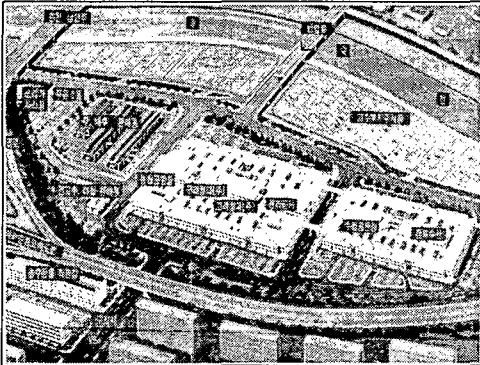
법인명	'00 거래실적		연간거래일수	일 평 균	
	물 량	금 액		거래물량	거래금액
계	135,335	125,438		403.5	374
세류청과	51,421	44,159	337	153	131
수원청과	41,911	36,833	336	125	109
수원원협	33,423	29,803	333	100	89.5
수원수산	4,097	5,823	333	12	17.5
남부수협	4,483	8,820	330	13.5	27

7. 연도별 거래실적

연도	청 과		수 산		축 산		합 계	
	물 량	금 액	물 량	금 액	물 량	금 액	물 량	금 액
'93	78,968	49,478	8,649	13,407	-	-	87,617	62,885
'94	86,001	77,145	11,310	18,542	-	-	97,311	95,687
'95	100,255	83,108	10,458	19,152	-	-	110,713	102,260
'96	109,765	97,600	12,456	22,727	-	-	122,221	120,327
'97	118,689	107,255	10,818	22,874	-	-	129,507	130,129
'98	116,041	106,790	12,330	23,692	-	-	128,371	130,482
'99	123,241	114,806	13,145	24,050	-	-	136,386	138,856
'00	126,755	110,795	8,580	14,643	-	-	135,335	125,438

구리 농수산물도매시장

1. 시장개요



- 위 치 : 경기도 구리시
인창동 127
- 개장일 : '97. 6. 9
(사업기간 : '91.7~'96.12)
- 사업비 : 1,094억원
(국고 547, 지방비547)
- 연락처 : 전화(031) 560-5100
FAX(031) 556-1420
- 홈페이지 : www.kamaco.co.kr

2. 주요시설규모

(단위 : m², 평, 개, 대)

부 지	건 물	법 인 사무실	경매장			중도매인(개)		저 온 저장고 (개)	주 차 장 (대)
			유 개	트 러 크 경매장	계	점 포	사무실		
181,135 (54,793)	74,357 (22,493)	6,365 (1,929)	44,331 (1,341)	5,158 (1,560)	47,489 (14,970)	470	470	20	3,112

주) ()내는 평임

3. 유통종사자 현황

- 도매시장법인 현황

(단위 : 백만원)

법인명	대표자	지정기간	자본금	연 락 처
농협공판장	홍남희	-	-	031)563-1662
구리청과(주)	최동건	'00.3.10 ~ '03.3.9	5,000	031)560-6159
수협공판장	황태수	-	-	031)557-7070
강북수산(주)	김태명	'00.3.10 ~ '03.3.9	4,000	031)551-6000

- 거래관계자현황

중도매인	경매사	매매참가인	산지유통인	직판(관련)상인	하역인
484(472)	40	11	311	-	243

주) ()내는 중도매인 법인수

4. 품목별 경매시간

부류	시간	주요품목류	장 소
청과	19:00	당근, 대파, 쪽파, 실파, 피망	채소경매장
	21:00	양배추	트럭단위 판매동
	22:00	무, 알타리, 열무, 붉은고추, 풋고추, 고구마, 감자, 옥수수, 양송이, 표고, 느타리, 팽이, 영지, 만가닥	채소경매장
	23:00	오이, 호박, 가지, 배추, 얼갈이, 상추, 시금치, 미나리, 돌미나리, 썩갓, 갓, 부추, 아욱, 깻잎, 호박잎, 고구마 줄기, 근대, 양파, 마늘	채소, 산물, 양념 경매장
	03:00	유자, 복숭아, 오렌지, 자몽, 감귤, 금감, 포도, 감, 토마토, 방울토마토, 딸기, 참외, 메론	과일경매장
	09:00	자두, 바나나, 다래, 배, 사과, 키위, 보리수, 오디, 탕자, 파인애플, 수박	과일경매장
수산	24:00	고등어, 수입명태, 적어, 원양오징어, 수입대구, 냉동고등어, 원양돔, 양조기, 수입삼치 등	수산동경매장
	01:30	고등어, 갈치, 조기, 명태, 생태, 병어, 가자미, 아귀, 임연수어, 청어, 홍어, 송치, 대구, 복어, 양미리	수산동경매장
	02:00	굴, 바지락, 새우, 고막, 홍합, 꽃게, 오징어, 문어, 맛, 소라, 쪽꾸미, 한치, 조개류, 낙지, 전복, 동죽, 미더덕, 우렁쉥이, 갑오징어, 해삼, 해파리, 멍게	수산동경매장
	03:00	건멸치, 건명태, 건미역, 김, 염장미역, 다시마, 건오징어, 코다리, 오채, 복어, 굴비, 새우젓, 멸치젓, 조개젓, 명란젓, 청란젓, 황새기젓, 오징어젓	수산동경매장

5. 매매형태별 운영현황

(단위 : 톤, 백만원)

구 분	지정기간	지정품목수	주요지정품목	'00 거래량	
				물 량	금 액
상장예외품목	'00.1.1~'00.12.31	92	고사리의 30종	5,404	10,011
정가/수의매매품목	"	75	바나나, 마늘, 장어, 조개류 등	4,929	9,362
선취거래품목	"	14	오징어, 삼치, 가오리	1,336	3,459

6. 법인별 일일평균 거래실적

(단위 : 톤, 백만원)

법인명	'00 거래실적		연간거래일수	일 평균	
	물 량	금 액		거래물량	거래금액
계	322,525	319,175	309	1,044	1,033
농협공판장	97,900	74,086	309	317	240
구리청과(주)	148,208	120,695	309	480	391
상장예외	5,404	10,011	309	17.5	32.4
수협공판장	38,267	63,149	309	124	204
강북수산(주)	32,746	51,234	309	106	166


7. 연도별 거래실적

(단위 : 톤, 백만원)

연도	청 과		수 산		축 산		합 계	
	물 량	금 액	물 량	금 액	물 량	금 액	물 량	금 액
'97	184,512	149,767	49,060	62,762	-	-	233,572	212,529
'98	208,611	184,181	69,988	91,081	-	-	278,599	275,262
'99	232,392	207,014	64,284	98,854	-	-	296,676	305,868
'00	251,512	204,792	71,013	144,383	-	-	322,524	319,175

안양 농수산물도매시장

1. 시장개요



- 위치 : 경기도 안양시 동안구
 평촌동 934-1
- 개장일 : '97. 9. 6
 (사업기간 : '92~'97)
- 사업비 : 742억원
 (국고 371, 지방비 371)
- 연락처 : 전화(031) 389-2631
 FAX(031) 389-2859

2. 주요시설규모

(단위 : m², 평, 개, 대)

부지	건물	법인 사무실	경매장			중도매인(개)		저온 저장고 (개)	주차장 (대)
			유개	트럭 경매장	계	점포	사무실		
63,568 (19,229)	29,182 (8,827)	1,558 (579)	-	2,474 (747)	2,474 (747)	-	64	2	1,363

주) ()내는 평임

3. 유통종사자 현황

- 도매시장법인 현황

(단위 : 백만원)

법인명	대표자	지정기간	자본금	연락처
원예농협 (주)태원농산	한용등 이상건	- '00.7.16 ~ '03.7.15	3,429 6,000	031)422-0677 031)423-8686

- 거래관계자현황

중도매인	경매사	매매참가인	산지유통인	직판(관련)상인	하역인
279(58)	19	9	178	-	56

주) ()내는 중도매인 법인수

4. 품목별 경매시간

부류	시간	주요품목류	장 소
청과	03:00	과일부류	청과동 경매장
	24:00	채소부류	청과동 경매장, 차상경매장(A,B,C동)

5. 매매형태별 운영현황

(단위 : 톤, 백만원)

구 분	지정기간	지정품목수	주요지정품목	'00 거래량	
				물 량	금 액
상장예외품목	-	-	수산물 전품목	7,280	12,184
정가/수의매매품목	-	27	나물류 외 수산물 전품목	4,633	4,980
선취거래품목	-	-	-	-	-

6. 법인별 일일평균 거래실적

(단위 : 톤, 백만원)

법인명	'00 거래실적		연간거래일수	일 평 균	
	물 량	금 액		거래물량	거래금액
계	114,741	108,870		405	428
원예농협	54,710	42,117	320	171	132
태원농산	47,046	41,818	320	147	131
동안수산	5,705	12,751	182	31	71
상장예외	7,280	12,184	130	56	94

7. 연도별 거래실적

(단위 : 톤, 백만원)

연도	청 과		수 산		축 산		합 계	
	물 량	금 액	물 량	금 액	물 량	금 액	물 량	금 액
'97	44,953	36,677	6,978	13,997	-	-	51,931	50,674
'98	111,944	89,627	12,712	25,542	-	-	124,656	115,169
'99	100,221	84,719	11,604	27,622	-	-	111,825	112,341
'00	101,756	83,935	12,985	24,935	-	-	114,741	108,870

안산 농수산물도매시장

1. 시장개요



- 위치 : 경기도 안산시
이동 528
- 개장일 : '98. 2. 27
(사업기간 : '94.2.28~'97.10.18)
- 사업비 : 234억원
(국고 37, 지방비 197)
- 연락처 : 전화(031) 481-2771
FAX(031) 419-5480

2. 주요시설규모

(단위 : m², 평, 개, 대)

부지	건물	법인 사무실	경매장			중도매인(개)		저온 저장고 (개)	주차장 (대)
			유개	트럭 경매장	계	점포	사무실		
42,499 (12,856)	22,102 (6,685)	1,147 (347)	9,073 (2,744)	-	9,073 2,744	49	90	2	712

주) ()내는 평임

3. 유통종사자 현황

- 도매시장법인 현황

(단위 : 백만원)

법인명	대표자	지정기간	자본금	연락처
농협공판장	김윤중	-	-	031)416-0740
국제청과(주)	김영일	'99.1.1~2001.12.31	800	031)417-4400
안산수산(주)	유영두	'00.11.1~'03.10.31	200	031)418-8924

- 거래관계자현황

중도매인	경매사	매매참가인	산지유통인	직판(관련)상인	하역인
137(19)	14	-	89	-	54

주) ()내는 중도매인 법인수

4. 품목별 경매시간

부류	시간	주요품목류	장 소
청과	02:00	채소부류	채소경매장
	04:00	과일부류	과일경매장
수산	06:00	냉동선어류	수산경매장
	08:00	정부비축분(한국냉장/유통공사참관)	수산경매장

5. 매매형태별 운영현황

구 분	지정기간	지정품목수	주요지정품목	'00 거래량	
				물 량	금 액
상장예외품목	-	-	-	-	-
정가/수의매매품목	-	-	선어, 활어, 패류, 젓갈, 건어	1,293	3,404
선취거래품목	-	-	-	-	-

6. 법인별 일일평균 거래실적

(단위 : 톤, 백만원)

법인명	'00 거래실적		연간거래일수	일 평 균	
	물 량	금 액		거래물량	거래금액
계	62,911	57,941		217	191
농협공판장	40,628	33,997	305	133	111
국제청과(주)	17,596	14,771	311	57	47
안산수산(주)	3,083	5,595	314	20	18
경기남부수협	1,604	3,578	238	7	15


7. 연도별 거래실적

(단위 : 톤, 백만원)

연도	청 과		수 산		축 산		합 계	
	물 량	금 액	물 량	금 액	물 량	금 액	물 량	금 액
'97	4,470	2,862	607	1,180	-	-	5,077	4,042
'98	33,150	30,006	8,614	16,343	-	-	41,764	46,349
'99	53,332	46,263	6,557	14,430	-	-	59,889	60,693
'00	58,224	48,768	4,687	9,173	-	-	62,911	57,941

춘천 농산물도매시장

1. 시장전경



- 위치 : 춘천시 사농동 133-1
- 개장일 : '96. 9. 3
(사업기간 : '94.3.18 ~ '96.9.3)
- 사업비 : 110억원
(국고 47, 지방비 63)
- 연락처 : 전화(033) 250-3547
FAX(033) 250-3542

2. 주요시설규모

(단위 : m², 평, 개, 대)

부 지	건 물	법 인 사무실	경매장			중도매인(개)		저 온 저장고 (개)	주차장 (대)
			유개	트 러크 경매장	계	점포	사무실		
31,150 (9,423)	10,557 (3,194)	368 (119)	911 (275)	766 (232)	1,677 (507)	40	-	2	298

주) ()내는 평임

3. 유통종사자 현황

- 도매시장법인 현황

(단위 : 백만원)

법인명	대표자	지정기간	자본금	연 락 처
원예농협	최우종	'98.11.10 ~ '01.11.9	-	033)243-6101
호반농산	허경석	'98.11.10 ~ '01.11.9	600	033)242-7891

- 거래관계자 현황

중도매인	경매사	매매참가인	산지유통인	직판(관련)상인	하역인
48(-)	5	18	18	8	12

주) ()는 중도매법인

4. 품목별 경매시간

시간	주요품목류	장 소	비고
05:00	과일, 채소	경매장	

5. 매매형태별 운영현황

(단위 : 톤, 백만원)

구 분	지정기간	지정품목수	주요지정품목	'99 거래량	
				물 량	금 액
상장예외품목	-	-	-	-	-
정가/수의매매품목	-	16	바나나, 자몽, 오렌지, 키위, 풋고추, 시금치, 피망, 깻잎, 파, 옥수수, 갓, 생강, 느타리, 표고, 양송이, 상추	744	631
선취거래품목	-	-	-	-	-

6. 법인별 일일평균 거래실적

(단위 : 톤, 백만원)

법인명	'00 거래실적		연간거래일수	일 평 균	
	물 량	금 액		거래물량	거래금액
계	19,160	17,446		63.7	57.9
원예농협	7,854	7,441	310	26.1	24.7
호반농산	11,306	10,005	310	37.6	33.2


7. 연도별 거래실적

(단위 : 톤, 백만원)

연도	청 파		수 산		축 산		합 계	
	물 량	금 액	물 량	금 액	물 량	금 액	물 량	금 액
'96	7,413	7,759	-	-	-	-	7,413	7,759
'97	17,526	20,848	-	-	-	-	17,526	20,848
'98	11,972	12,942	-	-	-	-	11,972	12,942
'99	12,945	14,031	-	-	-	-	12,945	14,031
'00	19,160	17,446	-	-	-	-	19,160	17,446

강릉 농산물도매시장

1. 시장전경



- 위치 : 강릉시 유산동 160-1
- 개장일 : '99. 11. 24
(사업기간 : '95 ~ '99.9.19)
- 사업비 : 214억원
(국고 96, 지방비 118)
- 연락처 : 전화(033) 646-4654
FAX(033) 646-4860

2. 주요시설규모

(단위 : m², 평, 개, 대)

부 지	건 물	법 인 사무실	경매장			중도매인(개)		저 온 저장고 (개)	주차장 (대)
			유개	트럭 경매장	계	점포	사무실		
65,825 (19,912)	12,637 (4,434)	255 (77)	9,785 (2,960)	885 (268)	10,670 (3,228)	2	-	6	323

주) ()내는 평임

3. 유통종사자 현황

- 도매시장법인 현황

(단위 : 백만원)

법인명	대표자	지정기간	자본금	연 락 처
(주)강릉 농산물도매시장	최철규	'99. 11. 24 ~ '09. 11. 24	2,000	033)646-4654

- 거래관계자 현황

중도매인	경매사	매매참가인	산지유통인	직판(관련)상인	하역인
50(1)	4	-	30	-	16

주) ()는 중도매법인

4. 품목별 경매시간

시간	주요품목류	장 소	비고
05:00	과일류	과일경매장	청과물동
21:00	채소류	채소경매장	청과물동

5. 매매형태별 운영현황

(단위 : 톤, 백만원)

구 분	지정기간	지정품목수	주요지정품목	'00 거래량	
				물 량	금 액
상장예외품목	-	-	-	-	-
정가/수의매매품목	-	-	-	-	-
선취거래품목	-	-	-	-	-

6. 법인별 일일평균 거래실

(단위 : 톤, 백만원)

법인명	'00 거래실적		연간거래일수	일 평 균	
	물 량	금 액		거래물량	거래금액
계	21,993	20,008		72	66
(주)강릉농산물 도매시장	21,993	20,008	305	72	66


7. 연도별 거래실적

(단위 : 톤, 백만원)

연도	청 과		수 산		축 산		합 계	
	물 량	금 액	물 량	금 액	물 량	금 액	물 량	금 액
'99	2,853	2,287	-	-	-	-	2,853	2,287
'00	21,993	20,008	-	-	-	-	21,993	20,008

청주 농산물도매시장

1. 시장전경



- 위치 : 충북 청주시 흥덕구
 봉명2동 2210
- 개장일 : '88. 11. 10
 (사업기간 : '85. 12. 27 ~ '88. 10. 8)
- 사업비 : 58억원
 (국고 10, 지방비 48)
- 연락처 : 전화(043) 266-4112
 FAX(043) 220-6747

2. 주요시설규모

(단위 : m², 평, 개, 대)

부지	건물	법인 사무실	경매장			중도매인(개)		저온 저장고 (개)	주차장 (대)
			유개	트럭 경매장	계	점포	사무실		
34,380 (10,400)	20,066 (6,070)	923 (279)	7,075 (2,140)	-	7075 (2,140)	-	123	1	287

주) ()내는 평임

3. 유통종사자 현황

○ 도매시장법인 현황

(단위 : 백만원)

법인명	대표자	지정기간	자본금	연락처
청주청과	장세양	'97. 7. 1 ~ '02. 6. 30	634	043)266-5813
충북원협	변상광	'97. 7. 1 ~ '02. 6. 30	-	043)266-3114
청주수산	권태정	'01. 3. 1 ~ '04. 2. 28	150	043)266-5812

○ 거래관계자 현황

중도매인	경매사	매매참가인	산지유통인	직관(관련)상인	하역인
122	9	37	169	-	74

주) ()는 중도매법인

4. 품목별 경매시간

시간	주요품목류	장 소	비고
03:00(04:30)	무,배추,상추등 채소류	경매장	()는 동절기에 경매시작
05:30	갈치,고등어,조기,명태,오징어,공치	경매장	
06:00(07:00)	사과,배,딸기등 과일류	경매장	
06:30	도다리,광어,농어,우럭등 활어류	경매장	

5. 매매형태별 운영현황

(단위 : 톤, 백만원)

구 분	지정기간	지정품목수	주요지정품목	'00 거래량	
				물 량	금 액
상장예외품목	-	-	-	-	-
정가/수의매매품목	-	25	수입농산물,1차가공품, 생강,간마늘,당근,나물류 메기,미꾸라지,붕어,향어 ,가물치,민물돔,망둥어, 볼락류,농성어,농어,연어 ,야대,멸게,우럭,아나고, 광어 등 활어류, 패류,건어류	122	816
선취거래품목	-	-	-	-	-

6. 법인별 일일평균 거래실적

(단위 : 톤, 백만원)

법인명	'00 거래실적		연간거래일수	일 평 균	
	물 량	금 액		거래물량	거래금액
계	85,892	69,474	308	258.9	210.1
청주청과	45,480	33,951	308	137	102
충북원협	36,709	28,344	308	110	85
청주수산	3,703	7,179	308	11.92	23.1


7. 연도별 거래실적

(단위 : 톤, 백만원)

연도	청 파		수 산		축 산		합 계	
	물 량	금 액	물 량	금 액	물 량	금 액	물 량	금 액
'88	22,562	7,552	-	-	-	-	22,562	7,552
'89	26,725	10,081	2,562	2,023	-	-	29,287	12,104
'90	26,552	14,859	2,417	2,107	-	-	28,969	16,966
'91	58,688	34,462	2,600	2,673	-	-	61,288	37,135
'92	96,365	39,555	3,576	3,779	-	-	99,941	43,334
'93	94,716	44,689	3,770	4,378	-	-	98,486	49,067
'94	98,139	58,874	3,872	5,308	-	-	102,011	64,182
'95	104,350	60,528	5,308	6,887	-	-	109,658	67,415
'96	90,666	70,246	6,453	8,462	-	-	97,119	78,708
'97	95,545	74,391	5,524	9,405	-	-	101,069	83,796
'98	85,102	69,866	4,371	8,702	-	-	89,473	78,568
'99	83,408	66,827	3,685	7,609	-	-	87,093	74,436
'00	82,189	62,295	3,703	7,179	-	-	85,892	69,474

충주 농산물도매시장

1. 시장전경



- 위치 : 충주시 목행동 426-4
- 개장일 : '95. 11. 15
(사업기간 : '92 ~ '95. 11)
- 사업비 : 136억원
(국고 57, 지방비 79)
- 연락처 : 전화(043) 853-8296
FAX(043) 850-5840

2. 주요시설규모

(단위 : m², 평, 개, 대)

부 지	건 물	법 인 사무실	경매장			중도매인(개)		저 온 저장고 (개)	주차장 (대)
			유개	트 럽 경매장	계	점포	사무실		
45,756 (13,841)	13,778 (4,168)	283 (83)	7,714 (2,333)	-	7,714 (2,333)	120	30	4	266

주) ()내는 평임

3. 유통종사자 현황

○도매시장법인 현황

(단위 : 백만원)

법인명	대표자	지정기간	자본금	연 락 처
충북원협충주(공)	강남용	'98. 7. 29 ~ '01. 7. 28	-	043)853-6858
중원청과	안도성	'00. 1. 21 ~ '01. 7. 28	50	043)853-8149
충주수산(주)	김원태	'98. 7. 29 ~ '01. 7. 28	500	043)853-7474

○ 거래관계자 현황

중도매인	경매사	매매참가인	산지유통인	직판(관련)상인	하역인
100	9	2	101	-	34

주) ()는 중도매법인

4. 품목별 경매시간

시간	주요품목류	장 소	비고
06:00	선어 및 패류	경매장	
16:00	청과부류	경매장	
18:00	채소부류	경매장	

5. 매매형태별 운영현황

(단위 : 톤, 백만원)

구 분	지정기간	지정품목수	주요지정품목	'00 거래량	
				물 량	금 액
상장예외품목	-	-	-	-	-
정가/수의매매품목	-	-	활어류, 건어류	45	623
선취거래품목	-	-	-	-	-

6. 법인별 일일평균 거래실적

(단위 : 톤, 백만원)

법인명	'00 거래실적		연간거래일수	일 평 균	
	물 량	금 액		거래물량	거래금액
계	21,529	20,242		68	64
충북원협충주(공)	12,547	11,173	310	40	36
충원청과	7,635	6,465	310	24	20
충주수산	1,347	2,604	308	4	8


7. 연도별 거래실적

(단위 : 톤, 백만원)

연도	청 과		수 산		축 산		합 계	
	물 량	금 액	물 량	금 액	물 량	금 액	물 량	금 액
'95	1,519	1,126	1,179	1,294	-	-	2,698	2,420
'96	21,883	14,029	1,337	2,328	-	-	23,220	16,357
'97	21,503	17,777	2,138	2,416	-	-	23,641	20,193
'98	17,544	16,522	1,694	2,521	-	-	19,238	19,043
'99	16,323	15,044	1,416	2,478	-	-	17,739	17,522
'00	20,182	17,638	1,347	2,604			21,529	20,242

천안 농산물도매시장

1. 시장전경



- 위치 : 천안시 신당동 488-1
- 개장일 : '95. 7. 18
- 사업비 : 99억원
- 연락처 : 전화(041) 550-2388
FAX(041) 550-2389

2. 주요시설규모

(단위 : m², 평, 개, 대)

부 지	건 물	법 인 사무실	경매장			중도매인(개)		저 온 저장고 (개)	주차장 (대)
			유개	트 렉 경매장	계	점포	사무실		
43,670 (13,210)	14,654 (4,432)	1,388 (420)	4,708 (1,424)	-	4,708 (1,424)	100	2	5	255

주) () 내는 평임

3. 유통종사자 현황

- 도매시장법인 현황

(단위 : 백만원)

법인명	대표자	지정기간	자본금	연 락 처
농협공판장	한재봉	'98. 4. 12 ~ '01. 4. 11	7,553	041)584-4855
천안청과(주)	한영수	'98. 4. 12 ~ '01. 4. 11	315	041)583-0071

- 거래관계자 현황

중도매인	경매사	매매참가인	산지유통인	직판(관련)상인	하역인
63	9	-	146	-	39

주) () 는 중도매법인

4. 품목별 경매시간

시간	주요품목류	장 소	비고
05:00(06:00)	과일류	청과물동	()안은 동절기
03:00(04:00)	채소류	채소동	

5. 매매형태별 운영현황

(단위 : 톤, 백만원)

구 분	지정기간	지정품목수	주요지정품목	'00 거래량	
				물 량	금 액
상장예외품목	-	-	-	-	-
정가/수의매매품목	'00.1~'00.2	76	바나나,포도,오렌지,망고 오이,호박,양배추,표고 등	6,930	7,939
선취거래품목	-	-	-	-	-

6. 법인별 일일평균 거래실적

(단위 : 톤, 백만원)

법인명	'00 거래실적		연간거래일수	일 평 균	
	물 량	금 액		거래물량	거래금액
계	76,171	54,842	305	250	179
천안농협	24,723	18,425	305	86	60
천안청과	51,448	36,417	305	163	114

7. 연도별 거래실적

(단위 : 톤, 백만원)

연도	청 과		수 산		축 산		합 계	
	물 량	금 액	물 량	금 액	물 량	금 액	물 량	금 액
'95	24,271	16,445	-	-	-	-	24,271	16,445
'96	55,166	45,382	-	-	-	-	55,166	45,382
'97	57,491	50,790	-	-	-	-	57,491	50,790
'98	66,209	48,128	-	-	-	-	66,209	48,128
'99	71,179	54,949	-	-	-	-	71,179	54,949
'00	76,171	54,842	-	-	-	-	76,171	54,842

전주 농수산물도매시장

1. 시장전경



- 위치 : 전북 전주시 덕진구
 송천동 2가 492-36
- 개장일 : '93. 10. 29
 (사업기간 : '89 ~ '92)
- 사업비 : 170억원
 (국고 57, 지방비 113)
- 연락처 : 전화(063) 254-9774
 FAX(063) 254-9772

2. 주요시설규모

(단위 : m², 평, 개, 대)

부지	건물	법인 사무실	경매장			중도매인(개)		저온 저장고 (개)	주차장 (대)
			유개	트럭 경매장	계	점포	사무실		
59,578 (18,022)	26,578 (8,040)	1,157 (350)	15,217 (4,603)	-	15,217 (4,603)	-	124	2	900

주) ()내는 평임

3. 유통종사자 현황

- 도매시장법인 현황

(단위 : 백만원)

법인명	대표자	지정기간	자본금	연락처
전주원협(공)	복영모	'93.10.29~2003.10.28	8,786	063)251-5581
전주청과(주)	지춘식	"	340	063)275-0911
수협전주(공)	김용택	"	-	063)254-9111
전주수산(주)	심완택	"	300	063)251-5885

- 거래관계자현황

중도매인	경매사	매매참가인	산지유통인	직판(관련)상인	하역인
141	19	17	432	-	49

주) ()는 중도매법인

4. 품목별 경매시간

시간	주요품목류	장 소	비고
04:30	채소류	채소경매장	
06:30	과일류	청과물경매장	
07:00	조기,고등어,명태,갈치,오징어등	수산물경매장	

5. 매매형태별 운영현황

(단위 : 톤, 백만원)

구 분	지정기간	지정품목수	주요지정품목	'00 거래량	
				물 량	금 액
상장예외품목	-	-	-	-	-
정가/수의매매품목	-	4	젓갈, 패류, 활·건어류	934	2,931
선취거래품목	-	-	-	-	-

6. 일일평균 거래실적

(단위 : 톤, 백만원)

법인명	'00 거래실적		연간거래일수	일 평 균	
	물 량	금 액		거래물량	거래금액
계	98,432	84,215		319	274
전주원협(공)	56,003	38,270	310	181	123
전주청과(주)	36,635	30,725	308	119	100
수협전주(공)	3,674	9,010	295	12	31
전주수산	2,120	6,210	307	7	20


7. 연도별 거래실적

(단위 : 톤, 백만원)

연도	청 과		수 산		축 산		합 계	
	물 량	금 액	물 량	금 액	물 량	금 액	물 량	금 액
'93	107,767	49,012	10,264	14,881	-	-	118,031	63,893
'94	82,005	61,626	7,658	17,648	-	-	89,663	79,274
'95	92,983	83,105	3,641	11,040	-	-	96,624	94,145
'96	85,137	74,507	5,401	14,473	-	-	90,538	88,980
'97	88,989	76,234	5,307	14,572	-	-	94,296	90,806
'98	84,932	69,756	7,181	15,856	-	-	92,113	85,612
'99	92,348	75,127	5,614	16,668	-	-	97,962	91,795
'00	92,638	68,995	5,794	15,220	-	-	98,432	84,215

익산 농수산물도매시장

1. 시장전경



- 위치 : 전북 익산시 목천동
916-4
- 개장일 : '98. 1. 5
(사업기간 : '95 ~ '97)
- 사업비 : 192억원
(국고 90, 지방비 102)
- 연락처 : 전화(063) 840-3767
FAX(063) 842-0140

2. 주요시설규모

(단위 : m², 평, 개, 대)

부지	건물	법인 사무실	경매장			중도매인(개)		저온 저장고 (개)	주차장 (대)
			유개	트 경매장	합 계	점포	사무실		
105,782 (31,999)	22,638 (6,846)	493 (149)	7,741 (2,341)	3,039 (919)	10,779 (3,260)	19	3	6	798

주) ()내는 평임

3. 유통종사자 현황

- 도매시장법인 현황

(단위 : 백만원)

법인명	대표자	지정기간	자본금	연락처
익산원협(공)	오규삼	'00.12.30~2005.12.29	7,013	063)841-6111
이리청과	박성준	"	600	063)855-3202
이리수산	조귀남	"	300	063)843-7747

- 거래관계자현황

중도매인	경매사	매매참가인	산지유통인	직판(관련)상인	하역인
75(1)	18	3	63	-	41

주) ()는 중도매법인

4. 품목별 경매시간

시간	주요품목류	장 소	비고
04:30(5:30)	채소류	트럭판매동	()는 동절기 경매시간
06:00(6:30)	과일류	청과물동	
08:00	수산물	수산물동	

5. 매매형태별 운영현황

- 해당 없음

6. 법인별 일일평균 거래실적

(단위 : 톤, 백만원)

법인명	'00 거래실적		연간거래일수	일 평 균	
	물 량	금 액		거래물량	거래금액
계	67,483	48,509		221.8	159.5
익산원협(공)	49,367	32,968	305	163	108
이리청과	16,792	12,690	305	54.8	41.5
이리수산	1,324	2,851	307	4	10


7. 연도별 거래실적

(단위 : 톤, 백만원)

연도	청 과		수 산		축 산		합 계	
	물 량	금 액	물 량	금 액	물 량	금 액	물 량	금 액
'98	59,354	44,287	1,065	2,568	-	-	60,419	46,855
'99	64,505	48,545	1,092	2,742	-	-	65,597	51,287
'00	66,159	45,658	1,324	2,851	-	-	67,483	48,509

정읍농산물도매시장

1. 시장전경



- 위치 : 전북 정읍시 농소동 45-15
- 개장일 : '00. 3. 10
(사업기간 : '95 ~ '99)
- 사업비 : 149억원
(국고 67억원, 지방비 82억원)
- 연락처 : 전화(063) 530-7378
FAX(063) 533-4245

2. 주요시설규모

(단위 : m², 평, 개, 대)

부지	건물	법인 사무실	경매장			중도매인(개)		저온 저장고 (개)	주차장 (대)
			유개	트럭 경매장	계	점포	사무실		
65,449 (19,798)	13,886 (4,200)	456 (138)	5,914 (1,789)	-	5,914 (1,789)	108	-	6	717

주) ()내는 평임

3. 유통종사자 현황

- 도매시장법인 현황

(단위 : 백만원)

법인명	대표자	지정기간	자본금	연락처
정읍원협(공)	최진석	'00. 3. 10 ~ '03. 3. 9	-	063)531-0700
정일청과(주)	황경숙	'00. 4. 24 ~ '03. 4. 23	337	063)535-2810

- 거래관계자현황

중도매인	경매사	매매참가인	산자유통인	직판(관련)상인	하역인
49	8	7	51	-	27

4. 품목별 경매시간

시 간	주요품목류	장 소	비고
06:00	배추,무,양파,상추,대파,쪽파등	채소동 경매장	
07:00	사과,배,감,감귤,수박,참외 등	청과동 경매장	

5. 매매형태별 운영현황

- 해당 없음

6. 일일평균 거래실적

(단위 : 톤, 백만원)

법인명	'00 거래실적		연간거래일수	일 평 균	
	물 량	금 액		거래물량	거래금액
계	35,966	19,324	306	118	63
정읍원협(공)	14,020	8,630	306	46	28
정일청과	21,946	10,694	306	72	35


7. 연도별 거래실적

(단위 : 톤, 백만원)

연도	청 파		수 산		축 산		합 계	
	물 량	금 액	물 량	금 액	물 량	금 액	물 량	금 액
'00	35,966	19,324	-	-	-	-	35,966	19,324

안동 농산물도매시장

1. 시장전경



- 위치 : 경북 안동시 풍산읍
노리 953-7번지
- 개장일 : '99. 12. 2
(사업기간: '94. 1. 1 ~ '99. 11. 23)
- 사업비 : 107억원
(국고 25, 지방비 82)
- 연락처 : 전화(054) 859-4070
FAX(054) 851-6574

2. 주요시설규모

(단위 : m², 평, 개, 대)

부지	건물	법인 사무실	경매장			중도매인(개)		저온 저장고 (개)	주차장 (대)
			유개	트럭 경매장	계	점포	사무실		
36,279 (10,975)	12,392 (3,748)	204 (62)	9,276 (2,806)	-	9,276 (2,806)	-	2	-	240

주) ()내는 평임

3. 유통종사자 현황

○ 도매시장법인 현황

(단위 : 백만원)

법인명	대표자	지정기간	자본금	연락처
안동농협(공)	권순협	'97.4. 21 ~ '04.4.20	-	054)859-0808
안동청과	권동기	-	40	054)859-4141

○ 거래관계자현황

중도매인	경매사	매매참가인	산지유통인	식판(관련)상인	하역인
50(1)	7	1	39	-	110

4. 품목별 경매시간

시간	주요품목류	장 소	비고
08:30	사과,배,참외,수박,감귤,복숭아, 딸기,포도,자두,감,감자,고구마, 오이,고추 등	법인별 도매시장 경매장	

5. 매매형태별 운영현황

(단위 : 톤, 백만원)

구 분	지정기간	지정품목수	주요지정품목	'00 거래량	
				물 량	금 액
상장예외품목	-	-	-	-	-
정가/수의매매품목	-	5	바나나,오렌지,레몬,파인애플,자몽	1,607	1,567
선취거래품목	-	-	-	-	-

6. 일일평균 거래실적

(단위 : 톤, 백만원)

법인명	'00 거래실적		연간거래일수	일 평 균	
	물 량	금 액		거래물량	거래금액
계	61,493	45,153		100.4	73.7
안동농협(공)	37,055	27,847	306	121	91
안동청과	24,438	17,306	306	79.8	56.5


7. 연도별 거래실적

(단위 : 톤, 백만원)

연도	청 과		수 산		축 산		합 계	
	물 량	금 액	물 량	금 액	물 량	금 액	물 량	금 액
'99	45,851	42,071	-	-	-	-	45,851	42,071
'00	61,493	45,153	-	-	-	-	61,493	45,153

창원 농산물도매시장

1. 시장전경



- 위치 : 경남 창원시 팔용동 7
- 개장일 : '95. 10. 14
(사업기간 : '85. 6. 10 ~ '95. 10. 14)
- 사업비 : 360억원
(국고 : 133, 지방 : 127)
- 연락처 : 전화(055) 265-0976
FAX(055) 265-0972

2. 주요시설규모

(단위 : m², 평, 개, 대)

부지	건물	법인 사무실	경매장			중도매인(개)		저온 저장고 (개)	주차장 (대)
			유개	트 경매장	계	점포	사무실		
56,884 (17,207)	30,724 (9,294)	1,509 (457)	8,114 (2,457)	-	8,114 (2,457)	74	74	5	755

주) ()내는 평임

3. 유통종사자 현황

- 도매시장법인 현황

(단위 : 백만원)

법인명	대표자	지정기간	자본금	연락처
농협창원(공)	이찬일	'98.6.1 ~ '03.5.31	-	055)288-2131
(주)경남청과	안병주	'99.11.15 ~ '04.11.14	2,000	055)276-9196

- 거래관계자현황

중도매인	경매사	매매참가인	산지유통인	직판(관련)상인	하역인
57(-)	7	2	134	50	40

주) ()는 중도매법인

4. 품목별 경매시간

시 간	주요품목류	장 소	비고
04:00	과일류 채소류, 산나물류, 목과류, 버섯류, 서류, 유지작물류, 두류 및 잡곡	청과동 채소경매장	

5. 매매형태별 운영현황

- 해당 없음

6. 법인별 일일평균 거래실적

(단위 : 톤, 백만원)

법인명	'00 거래실적		연간거래일수	일 평 균	
	물 량	금 액		거래물량	거래금액
계	54,716	41,023	305	179	134
농협창원공판장	28,348	20,259	305	93	66
(주)경남청과	26,368	20,764	305	86	68


7. 연도별 거래실적

(단위 : 톤, 백만원)

연도	청 과		수 산		축 산		합 계	
	물 량	금 액	물 량	금 액	물 량	금 액	물 량	금 액
'95	14,485	11,595	-	-	-	-	14,485	11,595
'96	34,259	34,507	-	-	-	-	34,259	34,507
'97	58,719	49,472	-	-	-	-	58,719	49,472
'98	53,972	42,234	-	-	-	-	53,972	42,234
'99	54,062	41,515	-	-	-	-	54,062	41,515
'00	54,716	41,023	-	-	-	-	54,716	41,023

진주 농산물도매시장

1. 시장전경



- 위치 : 경남 진주시 초전동 260
- 개장일 : '99. 11. 24
(사업기간 : '96. 12. 27~
'99. 6. 26)
- 사업비 : 382억원
(국고 197, 지방비 185)
- 연락처 : 전화(055) 749-2520
FAX(055) 749-2863

2. 주요시설규모

(단위 : m², 평, 개, 대)

부지	건물	법인 사무실	경매장			중도매인(개)		저온 저장고 (개)	주차장 (대)
			유개	트럭 경매장	계	점포	사무실		
60,103 (18,181)	37,029 (11,201)	719 (218)	6,970 (2,109)	1,142 (345)	8,113 (2,454)	102	2	4	532

주) ()내는 평임

3. 유통종사자 현황

- 도매시장법인 현황

(단위 : 백만원)

법인명	대표자	지정기간	자본금	연락처
진주농협(공)	강일	'99. 8. 23 ~ '02. 8. 22	-	055)759-5678
진주중앙청과(주)	구회봉	'99. 8. 23 ~ '02. 8. 22	4,000	055)754-0510

- 거래관계자 현황

중도매인	경매사	매매참가인	산지유통인	직판(관련)상인	하역인
108	13	70	47	-	60

주) ()는 중도매법인

4. 품목별 경매시간

시 간	주요품목류	장 소	비 고
08:00	과일류(사과,단감,배,토마토 등)	청과물동	
12:00	시설채소(고추,오이,호박)	청과물동	
16:00	채소(배추,무) 계절품목(딸기 등)	트럭판매동, 청과물동	중앙청과 05:00채소경매

5. 매매형태별 운영현황

(단위 : 톤, 백만원)

구 분	지정기간	지정품목수	주요지정품목	'00 거래량	
				물 량	금 액
상장예외품목	-	-	-	-	-
정가/수의매매품목	-	12	건고추,간마늘,수입과일	330	515
선취거래품목	-	-	-	-	-

6. 법인별 일일평균 거래실적

(단위 : 톤, 백만원)

법인명	'00 거래실적		연간거래일수	일 평 균	
	물 량	금 액		거래물량	거래금액
계	63,132	55,950	302	209	185
농협진주(공)	46,249	38,519	302	153	127
진주중앙청과(주)	16,883	17,431	302	56	58

7. 연도별 거래실적

(단위 : 톤, 백만원)

연도	청 과		수 산		축 산		합 계	
	물 량	금 액	물 량	금 액	물 량	금 액	물 량	금 액
'99	16,952	15,394	-	-	-	-	16,952	15,394
'00	63,132	55,950					63,132	55,950

부록 3) 전국 도매시장 현황

1. 공영도매시장(28개소)

시 장 명	소 재 지 (전화번호)	입주도매시장법인	시설현황(㎡)			
			대 지	건 면 물 적	경매장	주차장
서울시 가락동 농수산물 도매시장 (’85. 6. 19)	송파구 가락동 600 (02-405-9400)	서울청과 중앙청과 한국청과 동화청과 대아청과 농협가락(공) 강동수산 서울건해산물 수협가락(공) 축협가락(공)	542,920	261,787	119,713	152,889
부산시 업궁동 농산물 도매시장 (’93. 12. 21)	사상구 업궁동 650 (051-325-2531)	부산청과 항도청과 농협부산(공)	143,298	91,642	35,925	18,588
부산시 반여동 농산물 도매시장 (’00. 12. 22)	해운대구반여1동 559번지 (051-550-8251)	동부청과 부산제일청과 농협반여(공)	151,941	74,109	13,707	19,436
대구시 북부 농수산물 도매시장 (’88. 10. 7)	북구 매천동 527-3 (053-312-8402)	대구중앙청과 영남청과 농협북대구(공) 대한청과 대구제일청과 대구경북원협(공) 대구수산 대구종합수산	158,983	95,784	27,294	17,665
인천시 구월동 농산물도매시장 (’94. 1. 11)	남동구 구월동 1446 (032-426-8303)	인천농산물 덕풍청과 대인농산 인천원협(공)	62,286	42,781	17,599	12,860
인천시 삼산동 농산물 도매시장 (’01. 5. 9)	부평구 삼산동 7-1 (032-288-0800)	부평농산 경인농산 인천원협삼산(공)	104,140	56,029	15,960	17,686

시 장 명	소 재 지 (전화번호)	입주도매시장법인	시 설 현 황 (㎡)			
			대 지	건 면 물 적	경매장	주차장
광주시 농산물 도매시장 (’91. 2. 27)	북구 각화동 437-3 (062-265-0031)	광주청과 광주중앙청과 호남농산물 광주원협(공)	56,206	35,329	25,956	5,170
대전시 오정동 농수산물 도매시장 (’87. 11. 2)	대덕구 오정동 705 (042-622-3387)	대전청과 농협대전(공) 대전수산 한밭건해산물	70,178	27,623	22,446	11,520
대전시 노은동 농산물도매시장 (’01. 7. 20)	유성구 노은동 566 (042-477-6101)	대전중앙청과 대전원협(공)	33,974	13,126	14,350	21,162
울산시 농수산물 도매시장 (’90. 3. 20)	남구 삼산동 904-10 (052-267-7220)	울산중앙청과 울산배원협(공) 울산중앙수산 울산건해산물 울산수협(공)	41,011	25,108	4,461	4,158
수원시 농수산물 도매시장 (’93. 2. 27)	권선구 권선동 1229 (031-228-2711)	수원청과 세류청과 수원원협(공) 수원수산 경기남부수협(공)	56,926	21,221	10,828	16,849
구리시 농수산물 도매시장 (’97. 6. 9)	인창동 127 (031-560-5100)	농협구리(공) 구리청과 수협구리(공) 강북수산	181,135	74,357	47,489	124,741
안양시 농수산물 도매시장 (’97. 9. 6)	동안구 평촌동 934-1 (031-389-2631)	안양원협(공) 태원농산 동안수산	63,568	29,182	26,929	26,789
안산시 농수산물 도매시장 (’97. 11. 25)	이동 528 (031-481-2771)	국제청과 농협안산(공) 경기남부수협(공) 안산수산	42,499	22,102	10,339	17,532
춘천시 농산물 도매시장 (’96. 9. 3)	사농동 133-1 (033-250-3546)	춘천원협(공) 호반농산	31,150	10,557	1,677	4,597
강릉시 농산물 도매시장 (’99. 11. 24)	유산동 160-1 (031-646-4654)	강릉농산물	65,825	12,637	10,670	5,280

시 장 명	소 재 지 (전화번호)	입주도매시장법인	시 설 현 황 (㎡)			
			대 지	건 물 면 적	경매장	주차장
원주시 농산물 도매시장 (’01. 4. 4)	단계동 592 (033-741-2581)	원주합동청과 원주원협(공)	13,727	44,880	7,153	9,266
청주시 농수산물 도매시장 (’88. 11. 10)	홍덕구 봉명동 2210 (043-266-4112)	청주청과 충북원협청주(공) 청주수산	34,380	20,066	7,075	3,606
충주시 농수산물 도매시장 (’95. 11. 15)	목행동 426-4 (043-853-8296)	충원청과 충북원협충주(공) 충주수산	45,756	13,778	3,457	597
천안시 농산물 도매시장 (’95. 7. 18)	신당동 488-1 (041-550-2381)	천안청과 천안농협(공)	43,670	14,654	4,708	5,031
전주시 농수산물 도매시장 (’93. 10. 29)	덕진구 송천동2가 492-36 (063-254-9774)	전주청과 전주원협(공) 전주수산 수협전주(공)	59,578	26,578	13,396	12,730
익산시 농수산물 도매시장 (’98. 1. 5)	목천동 916-4 (063-840-3766)	이리청과 익산원협(공) 이리수산	105,782	22,638	8,991	38,059
정읍시 농산물 도매시장 (’00. 3. 20)	농소동 45-15 (063-530-7387)	정일청과 정읍원협(공)	65,449	13,886	5,913	26,221
순천시 농산물 도매시장 (’01. 4. 18)	해룡면 월진리 9-1 (061-749-3784)	순천남도청과 순천원협(공)	74,461	23,879	5,810	12,027
안동시 농산물 도매시장 (’97. 4. 21)	풍산읍 노리 953-7 (054-859-4070)	안동청과 농협안동(공)	36,279	12,392	9,276	3,574
구미시 농산물 도매시장 (’01. 5. 28)	고아읍 문성리 513 (054-450-5790)	구미중앙청과 구미농협(공)	83,048	23,831	6,017	19,131
창원시 농산물 도매시장 (’95. 10. 14)	팔용동 7 (055-265-0976)	농협창원(공) 경남청과	56,884	30,724	23,821	14,865
진주시 농산물 도매시장 (’99. 11. 24)	초전동 260 (055-749-2520)	진주중앙청과 농협진주(공)	60,103	37,029	8,113	17,332

주) '01년 8월말 현재

2. 일반법정도매시장(22개소)

시 장 명	소 재 지 (전화번호)	입주도매시장법인	시 설 현 황 (㎡)			
			대 지	건 면 물 적	경매장	주차장
서울시 양재동 양곡 도매시장 (’88. 8. 3)	서초구 양재동 223 (02-576-0141)	농협(공)	30,048	17,018	677	15,931
서울시 노량진 청과도매시장 (’78. 1.)	동작구 노량진동 16 (02-824-6612)	서울수산청과	5,000	5,520	2,556	1,208
서울시 노량진 수산도매시장 (’83. 4. 27)	동작구 노량진동 13-8 (02-814-2211)	노량진수산	18,836	21,593	6,962	31,031
서울시 마장동 축산도매시장 (’65. 3. 17.)	성동구 마장동 766-8	우성농역	20,170	8,535	1,132	7,600
서울시 독산동 축산도매시장 (’69. 7. 8.)	금천구 독산동 1007-13 (02-805-9691)	태강산업	7,809	6,580	668	1,110
김해시 주촌 축산도매시장 (’81. 1. 2)	주촌면 내삼리 1282 (055-324-1500)	태강산업	47,113	13,700	1,175	6,000
부산시 모라 축산도매시장 (’81. 10. 2)	사상구 모라동 2702 (051-301-1811)	동원산업	13,457	5,225	84	130
대구시 축산 도매시장 (’81. 4. 1)	서구 중리동 1136-37 (053-553-9052)	신흥산업	12,456	5,818	561	1,150
대구시 한약재 도매시장 (’82. 7. 1)	중구 남성로 51-1 (053-257-0545)	대구한약재	2,928	3,444	1,184	430
인천시 축산도매시장 (’89. 11. 11)	서구 가좌동 477-49 (032-578-2198)	삼성식품	8,758	7,636	549	-
광주시 축산도매시장 (’71. 10. 26)	북구 양산동 409-5 (062-571-8110)	삼호축산	22,737	6,241	214	1,650
대전시 축산도매시장 (’80. 1. 9)	대덕구 오정동 705-64 (042-622-6883)	대양식품	11,807	4,769	270	500
안양시 축산도매시장 (’98. 8. 27)	안양시 만안구 박달동 692-9 (031-447-9001)	협신식품	15,140	6,746	542	600

시 장 명	소 재 지 (전화번호)	입주도매시장법인	시 설 현 황 (㎡)			
			대 지	건 면 물 적	경매장	주차장
목포시 상동도매시장 ('97. 5. 26)	상동 860 (061-281-4751)	목포농수산	10,000	3,510	2,476	4,505
여주시 농산물도매시장 ('64. 4. 7)	충무동 614-1 (061-663-5860)	여수중앙청과	1,557	1,206	991	105
포항시 농산물도매시장 ('83. 5. 1)	북구 죽도2동 57-3 (054-273-7377)	포항청과	3,155	1,782	1,013	360
경주시 농산물도매시장 ('63. 9. 30)	성건동 339-2 (054-772-3232)	경주중앙청과	1,173	1,182	708	250
김천시 농산물도매시장 ('77. 6. 3)	모암동 187-11 (054-434-3493)	김천청과	3,505	1,943	2,450	50
영천시 농산물도매시장 ('81. 10. 30)	조교동 838-2 (054-333-6111)	영천농산물	8,643	2,226	1,352	738
포항시 수산물도매시장 ('68. 9. 20)	북구 죽도1동 1-8 (054-247-9975)	포항수산	2,205	1,865	564	50
경주시 수산물도매시장 ('63. 10. 18)	성건동 339-2 (054-772-2218)	경주수산	1,578	1,896	660	6
마산시 청과도매시장 ('38. 9. 1)	합포구 신포동2가 28 (055-223-7121)	마산청과	4,830	4,560	2,900	-

주) '01년 8월말 현재

3. 민영도매시장 현황(3개소)

시 장 명	소 재 지 (전화번호)	입주도매시장법인	시 설 현 황 (㎡)			
			대 지	건 면 물 적	경매장	주차장
군산시 민영도매시장 ('00. 8. 14)	군산시 구암동134 (063-445-5141)	군산청과물	9,724	2,505	1,706	990
논산시 민영도매시장 ('00. 8. 2)	논산시 등화동 439-7 (041-735-8081)	논산청과물	9,831	4,886	2,586	3,963
김천시 민영도매시장 ('01. 2. 17)	김천시 덕곡동 1167-4 (054-431-0800)	김천형제청과	13,789	1,361	1,087	7,200

주) '01년 8월말 현재

부록 4) 공영도매시장 건설계획 및 추진현황

○ 건설중 농수산물도매시장 현황(4개소)

지역명	위 치	규 모(평)		건설 기간	총 사 업 비(백만원)		
		부 지	건 물		국고	지방비	계
서울 서남	서울시 강서구	63,474	30,010	'94-'03	80,702	157,164	237,866
광주 제2	광주시 서구	33,638	17,583	'94-'03	51,662	41,838	93,500
경북 포항	포항시 북구	25,940	9,042	'95-'01	17,984	15,349	33,333
경남 마산	마산시 내서읍	25,000	10,419	'96-'02	26,808	21,992	48,800

주) 공영도매시장 건설현황자료는 '01. 8월말 현재임

부록 5) 관련협회 현황

1. (사) 한국농수산물도매시장법인협회

- 회 장 : 나 경 만 ○ TEL : (02) 3401-4001, FAX : (02) 3401-4002
- 법인설립일 : 1974. 1. 14
- 회 원 사 수 : 총 33사 (청과부류 33사)
- 주 소 : 서울시 송파구 가락본동 10 - 5번지 도매시장법인협회회관 6층
- 홈페이지 : www.kawa.or.kr

회 사 명	대표자	주 소	전 화 번 호	전 송
<서 울>				
서울청과(주)	김향권	송파구 가락동 600번지	02) 3400-9200	3400-9207
(주)중앙청과	박영목	"	02) 407-3700	448-8970
동화청과(주)	호윤진	"	02) 407-4321	407-8978
한국청과(주)	나경만	"	02) 407-1110	404-2788
대아청과(주)	오찬동	"	02) 407-8800	406-7961
서울수산청과(주)	노환진	동작구 노량진동 16-1	02) 824-6611	824-6613
<부 산>				
부산청과(주)	김준태	사상구 엄궁동 649	051) 320-5000	320-5171
향도청과(주)	박만식	사상구 엄궁동 648	051) 317-6611	317-6619
<대 구>				
대구중앙청과(주)	이용우	북구 매천동 527-3	053) 312-9111	312-9116
<인 천>				
(주)대인농산	조태진	남동구 구월동 1446	032) 435-1112	439-8659
인천농산물(주)	임종환	"	032) 421-3769	421-3762
덕풍청과(주)	장의수	"	032) 438-9380	438-9389
<광 주>				
광주청과(주)	기세원	북구 각화동 437-3	062) 528-6100	264-3680
광주중앙청과(주)	한재선	"	062) 528-6311	528-6317
(주)호남농산물	박봉주	북구 각화동 340-1	062) 263-0401	263-6277
<대 전>				
대전청과(주)	송우영	대덕구 오정동 705	042) 622-7750	626-7754
대전중앙청과(주)	송성철	"	042) 631-6660	631-6664
<울 산>				
울산중앙청과(주)	황세열	남구 삼산동 904-10	052) 267-4480	267-4483

회 사 명	대표자	주 소	전 화 번 호	전 송
<수 원> 수원청과물(주) 세류청과(주)	이년웅 박상호	권선구 권선동 1229 "	031) 232-2253 031) 236-3700	232-2264 236-9908
<안 양> (주)태원농산	이상건	동안구 평촌동 934-1	031) 423-8686	422-5671
<구 리> 구리청과(주)	최동건	인창동 127	031) 556-2000	551-9200
<안 산> 안산국제청과(주)	손영완	이동 528	031) 417-4400	417-4406
<원 주> 원주합동청과(주)	서옥수	단계동 592	033) 742-2325	742-8708
<춘 천> (주)호반농산	허경석	사농동 133-1	033) 242-7891	242-7895
<청 주> 청주청과시장(주)	장세량	홍덕구 봉명동 2210	043) 266-5813	266-5813
<천 안> 천안청과(주)	한영수	신당동 488-1	041) 583-0071	583-0039
<익 산> (합)이리청과	박성준	익산시 목천동 916-4	063) 855-3202	854-7580
<전 주> 전주청과물(주)	지춘식	덕진구 송천동 2가 492-36	063) 275-0911	254-3292
<정 읍> 정일청과(주)	황경숙	농소동 45-15	063) 536-9905	536-9908
<여 수> 여수중앙청과(주)	서삼득	충무동 614-1	061) 663-4860	663-2860
<창 원> (주)경남청과시장	안병주	팔룡동 7	055) 276-9191	276-9196
<마 산> 마산청과시장(주)	김길두	합포구 신포동 2가 27-8	055) 223-7121	223-7131

주) 도매시장법인협회 현황은 '01. 7월말 자료임

2. (사) 한국농산물중도매인조합연합회

- 연합회 설립일 : '87. 10. 22
- 법인 설립 허가일 : '92. 5. 4
- 지역별현황

조 합 명	조합장	주 소	T E L	F A X
연합회	전성곤	서울시 송파구 가락동 600 청과동 3층	(02) 407-3718	6412-6005
서울지회	장한성	서울시 송파구 가락동 600 청과동 3층	6412-6001	6412-6005
한국청과(채)	이현구	서울시 송파구 가락동 600 청과동 2층	407-1131	400-8172
동화청과(채)	김박용	"	407-0021	407-3717
중앙청과(채)	이성관	"	407-0576	406-9031
농 협(채)	남승우	"	406-9311	406-9311
서울청과(채)	유복식	"	407-8323	407-8323
부산지회	최수삼	부산시 사상구 엄궁동 650	(051) 317-0318	317-0319
부산청과	최강홍	"	320-5161	320-5164
항도청과(채)	최현탁	"	315-0551	
항도청과(과)	강재문	"		
농 협(채)	손위현	"	314-8381	
비상장정산조합	김태문	"	324-1283	324-1285
대구지회	전성곤	대구시 북구 매천동 527-3	(053) 311-4817	311-4818
대한청과(소채)	손진옥	"	311-2312	
대한청과(과채)	권오생	"	312-9803	
영남청과(채)	김종현	"	312-7936	
영남청과(과)	정병렬	"	314-7571	
제일청과	강판석	"	312-0515	
대구농협(채)	서영준	"	314-8839	
대구농협(과)	최길호	"	311-8044	
인천지회	김진수	인천시 남동구 구월동 1446	(032) 425-6835	429-8869
인천원협(채)	김진수		425-6835	429-8869
대인청과(채)	변옥수			
인천청과(채)	정해능			
덕풍청과(채)	임종학			

조 합 명	조 합 장	주 소	T E L	F A X	
광주지회	박광석	광주시 북구 각화동 437-3	(062) 262-6214	262-6766	
광주청과(채)	서정옥	"	266-5832		
광주청과(과)	김재봉	"	528-6200		
광주중앙(채)	이중성	"	265-4269		
광주중앙(과)	정삼룡	"	266-6061		
광주원협(채)	박훈순	"	264-5938		
광주원협(과)	박종학	"	266-1755		
호남농산물	유성용	"	266-3458		
수원지회	고순배	수원시 권선구 권선동 1229	(031) 235-1392	235-1392	
수원청과(채)	김창석	"	232-0548		
세류청과(채)	황성수	"	235-5331		
수원원협	한천우	"	236-1918		
구리농협(채)	김황섭	경기도 구리시 인창동 127	(031) 556-0234		
구리농협(과)	차경진	"	552-2140		
구리인터넷청과(채)	황석윤	"	556-2435		
구리인터넷청과(과)	진창균	"	552-9171		
구리청과(채)	김원석	"	556-6100		
구리청과(과)	고중승	"	552-0450		
구리수협(공)	김홍채	"	557-3760		
충북도지회	정상길	청주시 흥덕구 봉명동 2210	(043) 273-3869	273-3869	
청주청과(과)	김봉진	"			264-9785
청주청과(채)	박인복	"			
청주원협(과)	정상길	"			264-9785
청주원협(채)	신병철	"			
청주수산	서의진	"			
화훼공판장	한동호	서울시 서초구 양재동 232	(02) 579-3417	574-3419	
원주합동청과	이중구	강원도 원주시 단계동 592	(033) 735-8249	744-4595	
양곡중도매업협회	남기용	서초구 양재동 233 양곡도매시장220	(02) 573-5894	75-0425	

주) 도매시장법인협회 현황은 '01. 7월말 자료임

3. (사)전국농협중도매인연합회

- 설립일자 : 1998. 12. 12
- 법인설립허가일 : 1999. 9. 20
- 연락처 : 02) 431-8865 FAX : 02) 3401-1528
- 지역별 현황

지회명	회장명	주 소	전 화	FAX
연합회	구광모	서울시 송파구 가락동600번지	02) 431-8865	02) 3401-1528
가락(과실)	김영재	서울시 송파구 가락동600번지	02) 407-9978	02) 407-8657
영등포(과실)	한완섭	서울시 영등포구 영등포동 6가133	02) 675-1550	02) 2631-1550
영등포(채소)	이방우	서울시 영등포구 영등포동 6가133	02) 679-5101	02) 2635-7105
구리(과실)	차경진	경기 구리시 인창동127	031) 552-2140	031) 552-2142
구리(채소)	김황섭	경기 구리시 인창동127	031) 556-0234	031) 556-0234
안산(채소)	김정호	경기 안산시 이동528	031) 407-6120	031) 407-6121
안산(과실)	이재곤	경기 안산시 이동528	031) 416-1456	031) 416-1456
안양원예(과실)	정해석	경기도 안양시 동안구 평촌동 934-1	031) 424-2270	031) 424-2270
안양원예(채소)	공운영	경기 안양시 동안구 평촌동 934-1	031) 421-8482	031) 423-0425
원주원예	오세영	강원 원주시 단계동803-2	031) 746-0885	031) 742-5227
대전(채소)	김종구	대전시 대덕구 오정동705	042) 623-5053	042) 672-5005
대전(과실)	김일영	대전시 대덕구 오정동 705	042) 634-5053	042) 636-8050
전주원예	김경연	전주시 덕진구 송천동 2가 492-36	063) 274-2759	063) 254-1272
전 주	김종심	전주시 완산구 삼천동 2가 18	063) 225-3097	063) 227-8796
군산원예	최중복	군산시 수송동24-13	063) 463-0639	063) 461-2567
정읍원예	박영홍	정읍시 시기1동490	063) 532-0062	

지회명	회장명	주 소	전 화	FAX
김제원예	박근수	김제시 요촌동 273-2	063) 546-1515	063) 546-8424
남원원예	이정기	남원시 금동420	063) 633-3890	063) 635-3850
익산원예	오성만	익산시 목천동916-4	063) 841-1005	063) 853-1237
광주(과실)	김영구	광주 서구 양동 266-1	062) 363-9702	062) 363-9702
광주(채소)	오금귀	광주 서구 양동 266-1	062) 369-9707	062) 361-3194
송정과실	김창수	광주 광산구 송정동 567-35	062) 942-1456	062) 941-2497
목포원예	박종열	목포시 대성동 71-5	061) 244-4049	
대 구	우제민	대구 달서구 두류1동1192-1	053) 621-3608	053) 654-0943
태평로	이종우	대구 중구 태평로 1가 1	053) 424-8186	053) 424-8188
북대구(과실)	장동영	대구 북구 매천동 527-1	053) 311-8044	053) 311-8043
북대구(채소)	서영준	대구 북구 매천동 527-2	053) 314-8839	053) 312-8611
대구경북원예	방재옥	대구 북구 매천동 527-3	053) 311-2324	
안동원예	반준원	안동시 풍산읍 노리 953-7		054) 859-7617
부산반여	장태수	부산 해운대구 반여1동 559	051) 666-1222	051) 666-1224
부산(과실)	권희구	부산 사상구 엄궁동 650	051) 324-1391	051) 325-1391
부산(채소)	손위현	부산 사상구 엄궁동 650	051) 320-6116	
창원(과실)	성용주	경남 창원시 팔용동7	055) 288-1554	055) 238-7879
서마산	주한수	경남 마산시 회원구 회성동 385-2	055) 255-9386	055) 293-9387
울산배원예	김진하	울산시 남구 삼산동 904-10	052) 268-9758	052) 257-6521

4. (사)전국농산물산지유통인중앙연합회(수집상 연합회)

- 연합회 설립일 : 1995. 6. 22
- 법인 설립 허가일 : 1997. 7. 4
- 지역별 현황

연 합 회 명	회장명	주 소	전 화	FAX
중 앙 연 합 회	박춘식	서울시 송파구 가락동 600 청과동 3층 101호	02)3401-2870	3401-2874
서울경기연합회	강영철	서울시 송파구 가락동 600 청과동 3층 29호	02)404-6680	404-6681
부산경남연합회	송현수	부산시 사하구 신평1동 82-53 19/5	051)313-0480	315-0628
대구경북연합회	정상문	대구시 북구 북현동 21-10	053)312-8237	312-8239
인 천 연 합 회	전형채	인천시 남동구 구월1동 팬더아파트 7동 705	032)235-0302	435-7635
광주전남연합회	김종석	광주시 남구 월산5동 1025-4	062)363-8092	363-8094
대전연합회	손원식	대전시 대덕구 석봉동 415	042)636-8947	
강원도연합회	백현길	강원도 원주시 일산동 272-3 신진빌리지 107-103	033)744-3462	744-3472
충청남도연합회	조성훈	당진군 면천면 자개리 244	041)584-2088	584-3344
충청북도연합회	이홍수	청주시 흥덕구 운천동 1523	043) 267-1588	269-1588
전라북도연합회	김규식	전북 정읍시 시기동 402-5	063)251-9241	251-9242