

# '96 豫 算 概 要

농림부행정자료실




0006043

農 林 水 產 部

# '96 豫算 概要

|                  |
|------------------|
| 농림부 자료실          |
| 등록번호: 6043       |
| 등록일: 2001년 6월 1일 |
| 기증:              |

農 林 水 產 部




# 目 次

|                                  |    |
|----------------------------------|----|
| I. 總 括 .....                     | 5  |
| 1. 國家全體豫算 .....                  | 8  |
| 가. 一般會計歲入·歲出豫算 .....             | 8  |
| 나. 歲入·歲出豫算 總計 및 純計表 .....        | 10 |
| 2. 國家全體豫算에 대한 農林水産部門豫算의 比重 ..... | 12 |
| 가. 一般·財特·農特會計基準 .....            | 12 |
| 나. 一般·財特·農特·國特·糧特會計基準 .....      | 14 |
| 3. '96 農林水産部門 豫算 .....           | 16 |
| 가. 歲入·歲出豫算 .....                 | 16 |
| 나. 所管別·會計別 豫算 .....              | 18 |
| 다. 會計別·機能別 豫算 .....              | 19 |
| 라. 豫算增加率 比較 .....                | 20 |
| 마. 投融資 事業豫算과 比重 .....            | 20 |
| 바. 利差補填 및 所得補填 豫算現況과 比重 .....    | 21 |
| 사. 借款元利金 豫算現況과 比重 .....          | 21 |
| 아. 借款元利金 및 債務償還元利金 豫算 .....      | 22 |
| 자. 利差補填 및 所得補填 豫算 .....          | 24 |
| 4. 96 農漁村特別稅 豫算 .....            | 26 |
| 가. 總 括 .....                     | 26 |
| 나. 細部事業別 農特稅 豫算 .....            | 27 |
| 다. 農林水産部門 農特稅 豫算 .....           | 29 |
| 라. 部處別農特稅 豫算 .....               | 31 |




|                               |     |
|-------------------------------|-----|
| 5. 農林水產部所管 豫算 總括 .....        | 37  |
| 가. 機能別·項目別 豫算 .....           | 37  |
| 나. 一般會計 .....                 | 38  |
| 다. 農漁村構造改善特別會計 .....          | 40  |
| 라. 財政投融资特別會計 .....            | 42  |
| 마. 糧穀管理特別會計 .....             | 44  |
| 6. 農林水產部門 基金 및 計定現況(總括) ..... | 46  |
| II. 事業別 豫算 .....              | 71  |
| 農林水產部所管 項目別 豫算總括 .....        | 74  |
| 1. 生産基盤造成 .....               | 76  |
| 2. 農業機械化 .....                | 108 |
| 3. 生産 및 流通改善 .....            | 118 |
| 4. 技術開發 및 情報化 .....           | 178 |
| 5. 人力育成 .....                 | 184 |
| 6. 農漁村所得源開發 및 農家資金支援 .....    | 192 |
| 7. 生活環境改善 .....               | 206 |
| 8. 農特會計管理費 .....              | 210 |
| 9. 負擔輕減 .....                 | 212 |
| 10. 借款元利金 .....               | 226 |
| 11. 肥料計定赤字補填 .....            | 232 |
| 12. 糧穀支援 .....                | 234 |
| 13. 其他(經常)事業 .....            | 236 |
| 14. 基本的經費 .....               | 246 |
| 15. 他會計轉出金 .....              | 248 |

|   |     |
|---|-----|
| III. 參考資料 .....                         | 251 |
| 1. 年度別 豫算規模 .....                       | 254 |
| 가. 國家全體豫算 對 農林水產部門豫算 .....              | 254 |
| 나. 年度別 前年對比 豫算增減比率 .....                | 257 |
| 2. '96 農林水產部門 歲入·歲出豫算 .....             | 259 |
| 가. 歲 入 .....                            | 259 |
| 나. 歲 出 .....                            | 260 |
| 3. 國家全體豫算중 農林水產部門 豫算의 比重 및 推移 .....     | 261 |
| 가. 國家全體豫算 規模 算定方式 .....                 | 261 |
| 나. 國家全體豫算중 農林水產部門 豫算의 比重 .....          | 262 |
| 4. 農特會計構造改善計定 財産內譯 .....                | 265 |
| 5. 關稅·附價稅 徵收 展望과 豫算 反映現況 .....          | 268 |
| 6. 農地轉用負擔金의 徵收 展望과 歲入豫算 反映現況 .....      | 270 |
| 7. '96 國庫補助金 豫算現況 .....                 | 271 |
| 8. 新規·完了·移管事業 現況 .....                  | 283 |
| 9. 國庫補助金의 負擔率別 內譯 .....                 | 290 |
| 10. '96 農林水產部門 關聯 豫算總則 .....            | 301 |
| 11. 農林水產部門 事業費 豫算支援 體系 .....            | 303 |
| 12. 農林水產部門 純事業費 豫算內譯 .....              | 305 |
| 13. 借款事業別 現況 .....                      | 308 |
| 14. 災害復舊費 支援現況 .....                    | 312 |
| 15. 農林水產部門豫算(基金·資金)의 融資支援額 및 融資條件 ..... | 318 |
| 16. 目別總括表 .....                         | 333 |
| 17. 細目別 總括表 .....                       | 339 |
| 18. 目·細細項別 總括表 .....                    | 346 |
| 19. 細目·細細項別 總括表 .....                   | 375 |
| 20. 細項別 總括表 .....                       | 415 |



# I. 總 括





# 總 括

# 1. 國家全體 豫算

## 가. 一般會計歲入·歲出豫算

### (1) 歲入豫算

(單位：億圓)

| 區 分        | '96 豫算  |       | '95 豫算  |       | 增 △ 減  |      |
|------------|---------|-------|---------|-------|--------|------|
|            | (A)     | 構成比   | (B)     | 構成比   | (A-B)  | (%)  |
| 1. 內 國 稅   | 462,039 | 79.7  | 417,253 | 80.4  | 44,786 | 10.7 |
| 2. 交 通 稅   | 47,704  | 8.2   | 35,558  | 6.9   | 12,146 | 34.2 |
| 3. 關 稅     | 50,495  | 8.7   | 46,767  | 9.0   | 3,728  | 8.0  |
| 4. 防 衛 稅   | 330     | 0.1   | 331     | 0.1   | △1     | △0.3 |
| 5. 稅 外 收 入 | 19,053  | 3.3   | 18,902  | 3.6   | 151    | 0.8  |
| 合 計        | 579,621 | 100.0 | 518,811 | 100.0 | 60,810 | 11.7 |

## (2) 歲出豫算

(單位：億圓)

| 區 分               | '96 豫算  |       | '95 豫算  |       | 增 △ 減  |       |
|-------------------|---------|-------|---------|-------|--------|-------|
|                   | (A)     | 構成比   | (B)     | 構成比   | (A-B)  | (%)   |
| 1. 一 般 行 政        | 20,892  | 3.6   | 18,433  | 3.6   | 2,459  | 13.3  |
| 2. 立 法 及 選 舉 關 係  | 3,265   | 0.6   | 2,917   | 0.6   | 348    | 11.9  |
| 3. 司 法 及 警 察      | 38,402  | 6.6   | 32,673  | 6.3   | 5,729  | 17.5  |
| 4. 經 濟 開 發        | 130,833 | 22.6  | 110,968 | 21.4  | 19,865 | 17.9  |
| ○ 農 水 產 開 發       | 30,774  | 5.3   | 32,272  | 6.2   | △1,498 | △4.6  |
| 5. 社 會 開 發        | 50,075  | 8.6   | 41,814  | 8.0   | 8,261  | 19.8  |
| 6. 教 育 費          | 109,864 | 19.0  | 97,632  | 18.8  | 12,232 | 12.5  |
| 7. 防 衛 費          | 127,360 | 22.0  | 115,070 | 22.2  | 12,290 | 10.7  |
| 8. 地 方 財 政 交 付 金  | 62,793  | 10.8  | 54,842  | 10.6  | 7,951  | 14.5  |
| 9. 債 務 償 還 及 其 他  | 7,488   | 1.3   | 16,867  | 3.2   | △9,379 | △55.6 |
| 10. 財 政 投 融 資 支 援 | 28,649  | 4.9   | 27,595  | 5.3   | 1,054  | 3.8   |
| 合 計               | 579,621 | 100.0 | 518,811 | 100.0 | 60,810 | 11.7  |

나. 歲入·歲出豫算 總計 및 純計表

| 會 計            | 總 計         |            |            | 規 模 上 純     |            |
|----------------|-------------|------------|------------|-------------|------------|
|                | '96 豫 算     | '95 豫 算    | 增 減        | '96 豫 算     | '95 豫 算    |
| 合 計            | 103,888,470 | 92,482,008 | 11,406,462 | 102,443,762 | 91,127,942 |
| 1. 一 般 會 計     | 57,962,100  | 51,881,113 | 6,080,987  | 57,962,100  | 51,881,113 |
| 2. 特 別 會 計     | 45,926,370  | 40,600,895 | 5,325,475  | 44,481,662  | 39,246,829 |
| 가. 其 他 特 別 會 計 | 38,864,442  | 34,079,522 | 4,784,920  | 37,640,369  | 32,930,733 |
| 財 政 投 融 資      | 12,619,191  | 11,485,405 | 1,133,786  | 12,051,096  | 10,639,400 |
| 國 有 財 產 管 理    | 1,566,168   | 1,207,816  | 358,352    | 1,021,112   | 905,031    |
| 農 漁 村 構 造 改 善  | 5,417,300   | 4,528,506  | 888,794    | 5,417,300   | 4,528,506  |
| 農 漁 村 特 別 稅    | 1,590,023   | 1,543,200  | 46,823     | 1,590,023   | 1,543,200  |
| 交 通 施 設        | 6,531,025   | 5,384,069  | 1,146,956  | 6,531,025   | 5,384,069  |
| 登 記            | 79,211      | 53,944     | 25,267     | 79,211      | 53,944     |
| 地 方 讓 與 金 管 理  | 2,551,084   | 1,870,125  | 680,959    | 2,551,084   | 1,870,125  |
| 矯 導 作 業        | 33,000      | 31,000     | 2,000      | 33,000      | 31,000     |
| 軍 人 年 金        | 920,789     | 852,998    | 67,791     | 920,789     | 852,998    |
| 國 立 大 學 校 病 院  | -           | 125,825    | △125,825   | -           | 125,825    |
| 地 方 教 育 讓 與 金  | 4,113,634   | 2,986,982  | 1,126,652  | 4,113,634   | 2,986,982  |
| 에너지및資源事業       | 1,758,712   | 1,507,880  | 250,832    | 1,647,790   | 1,507,880  |
| 環 境 改 善        | 610,091     | 419,356    | 190,735    | 610,091     | 419,356    |
| 國 立 醫 療 院      | 53,525      | 51,339     | 2,186      | 53,525      | 51,339     |
| 產 災 補 償 保 險    | -           | 1,364,136  | △1,364,136 | -           | 1,364,136  |
| 土 地 管 理 及 地 域  | 330,510     | 440,657    | △110,147   | 330,510     | 440,657    |
| 遞 信 保 險        | 141,437     | 97,854     | 43,583     | 141,437     | 97,854     |
| 自 動 車 交 通 管 理  | 97,805      | 88,523     | 9,282      | 97,805      | 88,523     |
| 特 許 管 理        | 50,937      | 39,907     | 11,030     | 50,937      | 39,907     |
| 教 育 環 境 改 善    | 400,000     | -          | 400,000    | 400,000     | -          |
| 나. 企 業 特 別 會 計 | 7,061,928   | 6,521,373  | 540,555    | 6,841,293   | 6,316,096  |
| 糧 穀 管 理        | 1,592,693   | 1,779,763  | △187,070   | 1,592,675   | 1,779,578  |
| 鐵 道 事 業        | 3,172,914   | 2,757,230  | 415,684    | 3,013,627   | 2,615,816  |
| 通 信 事 業        | 2,186,637   | 1,870,301  | 316,336    | 2,149,950   | 1,844,202  |
| 調 達            | 109,684     | 114,079    | △4,395     | 85,041      | 76,500     |

(單位：百萬圓)

| 計                 | 歲 入 純 計           |                   |                  | 歲 出 純 計           |                   |                  |
|-------------------|-------------------|-------------------|------------------|-------------------|-------------------|------------------|
|                   | 增 減               | '96 豫 算           | '95 豫 算          | 增 減               | '96 豫 算           | '95 豫 算          |
| <b>11,315,820</b> | <b>85,308,313</b> | <b>75,489,708</b> | <b>9,818,605</b> | <b>85,308,312</b> | <b>75,489,708</b> | <b>9,818,605</b> |
| 6,080,987         | 57,961,921        | 51,880,925        | 6,080,996        | 44,800,796        | 40,161,623        | 4,639,173        |
| 5,234,833         | 27,346,392        | 23,608,783        | 3,737,609        | 40,507,516        | 35,328,085        | 5,179,432        |
| 4,709,636         | 21,982,208        | 18,560,574        | 3,421,634        | 33,704,839        | 29,051,976        | 4,652,864        |
| 1,411,696         | 8,043,566         | 6,429,898         | 1,613,669        | 10,341,414        | 8,859,774         | 1,481,640        |
| 116,080           | 571,325           | 663,259           | △91,934          | 1,002,875         | 893,789           | 109,087          |
| 888,794           | 1,769,924         | 1,087,693         | 682,231          | 5,206,231         | 4,350,953         | 855,278          |
| 46,823            | 1,590,023         | 1,543,200         | 46,823           | 651,346           | 622,403           | 28,943           |
| 1,146,956         | 446,262           | 386,221           | 60,041           | 5,527,299         | 4,614,423         | 912,876          |
| 25,267            | 79,211            | 53,944            | 25,267           | 79,211            | 53,944            | 25,267           |
| 680,959           | 2,356,084         | 1,670,125         | 685,959          | 2,551,084         | 1,870,125         | 680,959          |
| 2,000             | 33,000            | 31,000            | 2,000            | 33,000            | 31,000            | 2,000            |
| 67,791            | 170,768           | 102,053           | 68,715           | 920,789           | 852,998           | 67,791           |
| △125,825          | —                 | 122,382           | △122,382         | —                 | 125,825           | △125,825         |
| 1,126,652         | 4,113,634         | 2,986,982         | 1,126,652        | 4,113,634         | 2,986,982         | 1,126,652        |
| 139,910           | 1,502,108         | 1,171,720         | 330,388          | 1,644,356         | 1,504,281         | 140,075          |
| 190,735           | 358,318           | 253,276           | 105,042          | 601,284           | 410,325           | 190,959          |
| 2,186             | 49,025            | 47,588            | 1,437            | 51,372            | 49,317            | 2,055            |
| △1,364,136        | —                 | 1,357,102         | △1,357,102       | —                 | 1,190,683         | △1,190,683       |
| △110,147          | 319,275           | 432,643           | △113,368         | 330,510           | 440,657           | △110,147         |
| 43,583            | 141,438           | 97,854            | 43,584           | 101,692           | 66,067            | 35,625           |
| 9,282             | 97,805            | 88,523            | 9,282            | 97,805            | 88,523            | 9,282            |
| 11,030            | 40,442            | 35,111            | 5,331            | 50,937            | 39,907            | 11,030           |
| 400,000           | 300,000           | —                 | 300,000          | 400,000           | —                 | 400,000          |
| 525,197           | 5,364,184         | 5,048,209         | 315,975          | 6,802,677         | 6,276,109         | 526,568          |
| △186,903          | 1,144,575         | 1,082,378         | 62,197           | 1,592,675         | 1,779,578         | △186,903         |
| 397,811           | 2,045,563         | 2,094,292         | △48,729          | 2,975,011         | 2,575,829         | 399,182          |
| 305,748           | 2,089,005         | 1,795,039         | 293,966          | 2,149,950         | 1,844,202         | 305,748          |
| 8,541             | 85,041            | 76,500            | 8,541            | 85,041            | 76,500            | 8,541            |



## 2. 國家全體豫算에 對한 農林水産部門豫算의 比重

가. 一般會計+財特會計+農特會計 基準

| 區 分               |       | '81     | '87      | '88      | '89      | '90      |
|-------------------|-------|---------|----------|----------|----------|----------|
| ○ 國家全體豫算 (A)      |       | 81,270  | 165,959  | 199,231  | 244,581  | 282,631  |
| (一般·財特에서他會計로轉出金)  |       | (1,352) | (1,544)  | (10,654) | (13,671) | (28,443) |
| — 一般會計            |       | 80,400  | 160,596  | 184,291  | 220,468  | 274,557  |
| — 財特會計            |       | 2,222   | 6,907    | 25,594   | 37,784   | 36,517   |
| — 農特會計            |       | —       | —        | —        | —        | —        |
| ○ 農林水産部門 (B)      |       | 5,323   | 13,211   | 20,645   | 26,552   | 26,463   |
| (糧穀證券整理基金支援除外)(C) |       | (5,323) | (10,461) | (15,261) | (17,040) | (17,663) |
| — 農林水産部 (D)       |       | 4,303   | 11,233   | 18,420   | 23,822   | 23,471   |
| (糧穀證券整理基金支援除外)(E) |       | (4,303) | (8,483)  | (13,036) | (14,310) | (14,671) |
| — 農村振興廳           |       | 154     | 342      | 380      | 439      | 502      |
| — 山林廳             |       | 397     | 501      | 617      | 705      | 793      |
| — 水産廳             |       | 469     | 1,135    | 1,228    | 1,586    | 1,697    |
| 構 成 比<br>(%)      | B / A | 6.5     | 8.0      | 10.4     | 10.9     | 9.4      |
|                   | C / A | 6.5     | 6.3      | 7.7      | 7.0      | 6.2      |
|                   | D / A | 5.3     | 6.8      | 9.2      | 9.7      | 8.3      |
|                   | E / A | 5.3     | 5.1      | 6.5      | 5.9      | 5.2      |

※ 一般會計, 財特會計, 農特會計의 純計規模임.

(單位：億圓)

| '91      | '92      | '93      | '94豫算    | '95豫算<br>(A) | '96豫算<br>(B) | 增 減 率(%) |        |
|----------|----------|----------|----------|--------------|--------------|----------|--------|
|          |          |          |          |              |              | B/A      | 5個年平均  |
| 328,352  | 364,733  | 420,122  | 494,690  | 582,001      | 666,669      | 14.5     | 15.2   |
| (22,476) | (12,970) | (16,423) | (27,393) | (54,835)     | (53,930)     |          |        |
| 313,823  | 335,017  | 380,500  | 432,500  | 518,811      | 579,621      | 11.7     | 13.1   |
| 37,005   | 31,467   | 32,742   | 61,167   | 72,740       | 86,265       | 18.6     | 18.4   |
| —        | 11,219   | 23,303   | 28,416   | 45,285       | 54,713       | 20.8     | 48.6   |
| 28,256   | 32,567   | 46,820   | 59,700   | 82,438       | 86,433       | 4.8      | 25.1   |
| (22,756) | (29,567) | (42,420) | (54,113) | (70,291)     | (83,076)     | (18.2)   | (29.6) |
| 24,797   | 28,193   | 41,461   | 53,244   | 70,770       | 73,251       | 3.5      | 24.2   |
| (19,297) | (25,193) | (37,061) | (47,657) | (58,623)     | (69,894)     | (19.2)   | (29.4) |
| 687      | 930      | 1,187    | 1,394    | 2,845        | 2,932        | 3.1      | 33.7   |
| 911      | 1,086    | 1,212    | 1,591    | 2,536        | 2,882        | 13.6     | 25.9   |
| 1,861    | 2,358    | 2,960    | 3,471    | 6,287        | 7,368        | 17.2     | 31.7   |
| 8.6      | 8.9      | 11.1     | 12.1     | 14.2         | 13.0         | —        | —      |
| 6.9      | 8.1      | 10.1     | 10.9     | 12.1         | 12.5         | —        | —      |
| 7.5      | 7.7      | 9.9      | 10.8     | 12.2         | 11.0         | —        | —      |
| 5.9      | 6.9      | 8.8      | 9.6      | 10.1         | 10.5         | —        | —      |

나. 一般會計+財特會計+農特會計+糧特會計+國特會計 基準

| 區 分               |       | '81     | '87      | '88      | '89      | '90      |
|-------------------|-------|---------|----------|----------|----------|----------|
| ○ 國家全體豫算 (A)      |       | 81,479  | 166,260  | 199,628  | 245,051  | 283,520  |
| (一般·財特에서他會計로轉出金)  |       | (1,352) | (1,544)  | (10,654) | (13,671) | (28,443) |
| — 一般會計            |       | 80,400  | 160,596  | 184,291  | 220,468  | 274,557  |
| — 財特會計            |       | 2,222   | 6,907    | 25,594   | 37,784   | 36,517   |
| — 農特會計            |       | —       | —        | —        | —        | —        |
| — 糧特會計            |       | 114     | 178      | 169      | 182      | 203      |
| — 國特會計            |       | 95      | 123      | 228      | 288      | 686      |
| ○ 農林水産部門 (B)      |       | 5,532   | 13,512   | 21,042   | 27,022   | 27,352   |
| (糧穀證券整理基金支援除外)(C) |       | (5,532) | (10,762) | (15,658) | (17,510) | (18,552) |
| — 農林水産部 (D)       |       | 4,417   | 11,411   | 18,589   | 24,004   | 23,674   |
| (糧穀證券整理基金支援除外)(E) |       | (4,417) | (8,661)  | (13,205) | (14,492) | (14,874) |
| — 農村振興廳           |       | 154     | 342      | 380      | 439      | 502      |
| — 山林廳             |       | 492     | 624      | 845      | 993      | 1,479    |
| — 水産廳             |       | 469     | 1,135    | 1,228    | 1,586    | 1,697    |
| 構 成 比<br>(%)      | B / A | 6.8     | 8.1      | 10.5     | 11.0     | 9.6      |
|                   | C / A | 6.8     | 6.5      | 7.8      | 7.1      | 6.5      |
|                   | D / A | 5.4     | 6.9      | 9.3      | 9.8      | 8.4      |
|                   | E / A | 5.4     | 5.2      | 6.6      | 5.9      | 5.2      |

※ 一般會計, 財特會計, 農特會計, 糧特會計, 國特會計의 純計規模임.

(單位：億圓)

| '91      | '92      | '93      | '94豫算    | '95豫算<br>(A) | '96豫算<br>(B) | 增 減 率(%) |        |
|----------|----------|----------|----------|--------------|--------------|----------|--------|
|          |          |          |          |              |              | B/A      | 5個年平均  |
| 329,295  | 366,222  | 421,835  | 506,553  | 594,011      | 679,554      | 14.5     | 15.6   |
| (22,476) | (12,970) | (16,423) | (35,692) | (61,807)     | (58,411)     |          |        |
| 313,823  | 335,017  | 380,500  | 432,500  | 518,811      | 579,621      | 11.7     | 13.1   |
| 37,005   | 31,467   | 32,742   | 61,167   | 72,740       | 86,265       | 18.6     | 18.3   |
| —        | 11,219   | 23,303   | 28,416   | 45,285       | 54,713       | 20.8     | 48.6   |
| 241      | 271      | 287      | 19,024   | 17,796       | 15,927       | △10.5    | 131.2  |
| 702      | 1,218    | 1,426    | 1,138    | 1,186        | 1,439        | 21.3     | 15.4   |
| 29,199   | 34,056   | 48,533   | 71,563   | 94,448       | 99,318       | 5.2      | 27.7   |
| (23,699) | (31,056) | (44,133) | (65,976) | (82,301)     | (95,961)     | (16.6)   | (32.3) |
| 25,038   | 28,464   | 41,748   | 63,969   | 81,594       | 84,697       | 3.8      | 27.6   |
| (19,538) | (25,464) | (37,348) | (58,382) | (69,447)     | (81,340)     | (17.1)   | (33.0) |
| 687      | 930      | 1,187    | 1,394    | 2,845        | 2,931        | 3.1      | 33.7   |
| 1,613    | 2,304    | 2,638    | 2,729    | 3,722        | 4,310        | 15.8     | 21.7   |
| 1,861    | 2,358    | 2,960    | 3,471    | 6,287        | 7,380        | 17.4     | 31.7   |
| 8.9      | 9.3      | 11.5     | 14.1     | 15.9         | 14.6         | —        | —      |
| 7.2      | 8.5      | 10.5     | 13.0     | 13.9         | 14.1         | —        | —      |
| 7.6      | 7.8      | 9.9      | 12.6     | 13.7         | 12.5         | —        | —      |
| 5.9      | 7.0      | 8.9      | 11.5     | 11.7         | 12.0         | —        | —      |

### 3. '96 農林水産部門 豫算

#### 가. 歲出豫算 總括

| 區 分                | 農 林 水 産 部 |           |          |       | 農 振 廳   |         |         |       |
|--------------------|-----------|-----------|----------|-------|---------|---------|---------|-------|
|                    | '96豫算     | '95豫算     | 增△減      | %     | '96豫算   | '95豫算   | 增△減     | %     |
| 1. 一 般 會 計         | 1,386,766 | 2,057,853 | △671,087 | △32.6 | 205,002 | 173,362 | 31,640  | 18.3  |
| 2. 農漁村構造改善特別會計     | 4,942,948 | 4,046,592 | 896,356  | 22.2  | 85,694  | 111,098 | △25,404 | △22.9 |
| ○ 構造改善事業計定         | 4,388,018 | 3,556,303 | 831,715  | 23.4  | 75,757  | 62,651  | 13,106  | 20.9  |
| ○ 農特稅轉入金事業計定       | 554,930   | 490,289   | 64,641   | 13.2  | 9,937   | 48,447  | △38,510 | △79.5 |
| 3. 財政投融資特別會計       | 995,341   | 972,576   | 22,765   | 2.3   | 2,500   | —       | 2,500   | —     |
| ○ 出 資 計 定          | 358,900   | 531,200   | △172,300 | △32.4 | —       | —       | —       | —     |
| ○ 融 資 計 定          | 636,441   | 441,376   | 195,065  | 44.2  | 2,500   | —       | 2,500   | —     |
| 小 計                | 7,325,055 | 7,077,021 | 248,034  | 3.5   | 293,196 | 284,460 | 8,736   | 3.1   |
| 4. 糧 穀 管 理 特 別 會 計 | 1,592,675 | 1,779,578 | △186,903 | △10.5 | —       | —       | —       | —     |
| 5. 國有財產管理特別會計      | —         | —         | —        | —     | —       | —       | —       | —     |
| 合 計                | 8,469,630 | 8,159,399 | 310,231  | 3.8   | 293,196 | 284,460 | 8,736   | 3.1   |

(註) 1] 一般會計는 農特會計構造改善計定 轉出金 1,432,289百萬원을 除外한 純計 規模임.

[一般會計 總計規模: ('95)4,264,040 → ('96)3,481,294百萬원]

2] 財特會計는 農特會計 構造改善計定 轉出金 1,471,410百萬원을 除外한 純計 規模임.

[財特會計 總計規模: ('95)2,171,256 → ('96)2,648,451百萬원]



(單位：百萬元)

| 山 林 廳   |         |        |       | 水 產 廳   |         |         |      | 合 計       |           |          |       |
|---------|---------|--------|-------|---------|---------|---------|------|-----------|-----------|----------|-------|
| '96豫算   | '95豫算   | 增△減    | %     | '96豫算   | '95豫算   | 增△減     | %    | '96豫算     | '95豫算     | 增△減      | %     |
| 175,905 | 146,116 | 29,789 | 20.4  | 281,332 | 221,173 | 60,159  | 27.2 | 2,049,005 | 2,598,504 | △549,499 | △21.1 |
| 102,294 | 97,472  | 4,822  | 4.9   | 286,364 | 273,344 | 13,020  | 4.8  | 5,417,300 | 4,528,506 | 888,794  | 19.6  |
| 67,071  | 56,486  | 10,585 | 18.7  | 142,776 | 132,270 | 10,506  | 7.9  | 4,673,622 | 3,807,710 | 865,912  | 22.7  |
| 35,223  | 40,986  | △5,763 | △14.1 | 143,558 | 141,074 | 2,514   | 1.8  | 743,678   | 720,797   | 22,881   | 3.2   |
| 10,000  | 10,000  | —      | —     | 169,200 | 134,200 | 35,000  | 26.1 | 1,177,041 | 1,116,776 | 60,265   | 5.4   |
| —       | —       | —      | —     | —       | —       | —       | —    | 358,900   | 531,200   | △172,300 | △32.4 |
| 10,000  | 10,000  | —      | —     | 169,200 | 134,200 | 35,000  | 26.1 | 818,141   | 585,576   | 232,565  | 39.7  |
| 288,199 | 253,588 | 34,611 | 13.6  | 736,896 | 628,717 | 108,179 | 17.2 | 8,643,346 | 8,243,786 | 399,560  | 4.8   |
| —       | —       | —      | —     | —       | —       | —       | —    | 1,592,675 | 1,779,578 | △186,903 | △10.5 |
| 142,838 | 118,561 | 24,277 | 20.5  | 1,068   | —       | 1,068   | —    | 143,906   | 118,561   | 25,345   | 21.4  |
| 431,037 | 372,149 | 58,888 | 15.8  | 737,964 | 628,717 | 109,247 | 17.4 | 9,931,827 | 9,444,725 | 487,102  | 5.2   |

3. 合計단은 一般會計에서 糧特會計로 轉出되는 448,100百萬元을 除外한 金額임.  
 [( '95)697,200→('96)448,100백만원]

나. 所管別·會計別 豫算

(單位：億圓)

| 區                   | 分       | '96 豫算 | '95 豫算 | 增 △ 減  |       |
|---------------------|---------|--------|--------|--------|-------|
|                     |         | (A)    | (B)    | (A-B)  | %     |
| 農 林 水 產 部           | 一 般 會 計 | 13,868 | 20,578 | △6,710 | △32.6 |
|                     | 農 特 會 計 | 49,430 | 40,466 | 8,964  | 22.2  |
|                     | 財 特 會 計 | 9,953  | 9,726  | 227    | 2.3   |
|                     | 計       | 73,251 | 70,770 | 2,481  | 3.5   |
| 農 村 振 興 廳           | 一 般 會 計 | 2,050  | 1,734  | 316    | 18.2  |
|                     | 農 特 會 計 | 857    | 1,111  | △254   | △22.9 |
|                     | 財 特 會 計 | 25     | —      | 25     | —     |
|                     | 計       | 2,932  | 2,845  | 87     | 3.1   |
| 山 林 廳               | 一 般 會 計 | 1,759  | 1,461  | 298    | 20.4  |
|                     | 農 特 會 計 | 1,023  | 975    | 48     | 4.9   |
|                     | 財 特 會 計 | 100    | 100    | —      | —     |
|                     | 計       | 2,882  | 2,536  | 346    | 13.6  |
| 水 產 廳               | 一 般 會 計 | 2,813  | 2,212  | 601    | 27.2  |
|                     | 農 特 會 計 | 2,863  | 2,733  | 130    | 4.8   |
|                     | 財 特 會 計 | 1,692  | 1,342  | 350    | 26.1  |
|                     | 計       | 7,368  | 6,287  | 1,081  | 17.2  |
| 農 林 水 產 部 門         | 一 般 會 計 | 20,490 | 25,985 | △5,495 | △21.1 |
|                     | 農 特 會 計 | 54,173 | 45,285 | 8,888  | 19.6  |
|                     | 財 特 會 計 | 11,770 | 11,168 | 602    | 5.4   |
|                     | 計       | 86,433 | 82,438 | 3,995  | 4.8   |
| 糧 穀 管 理 特 別 會 計     |         | 15,927 | 17,796 | △1,869 | △10.5 |
| 國 有 財 產 管 理 特 別 會 計 |         | 1,439  | 1,186  | 253    | 21.3  |

注：轉出金을 除外한 純計規模임.

① 一般會計에서 農特會計構造改善計定 轉出金：('95)16,655 → ('96)14,323億圓

② 財特會計에서 農特會計構造改善計定 轉出金：('95)10,545 → ('96)14,714億圓

③ 農漁村特別稅管理特別會計에서 農特會計：('95) 7,208 → ('96) 7,437億圓

農特稅轉入金計定 轉出金

다. 會計別·機能別 豫算

(單位：億圓)

| 區 分                      | '96豫算<br>(A)  | '95豫算<br>(B) | 增△減    |         |        |
|--------------------------|---------------|--------------|--------|---------|--------|
|                          |               |              | (A-B)  | %       |        |
| 一般會計<br>· 農特會計<br>· 財特會計 | 1. 事業費        | 83,741       | 80,085 | 3,656   | 4.6    |
|                          | ○ 純事業費        | 57,096       | 47,134 | 9,962   | 21.1   |
|                          | ○ 負擔輕減 및 所得補填 | 6,288        | 5,874  | 414     | 7.0    |
|                          | ○ 借款元利金 등     | 10,519       | 7,958  | 2,561   | 32.2   |
|                          | ○ 肥料計定赤字補填    | 2,000        | —      | 2,000   | —      |
|                          | ○ 糧穀支援        | 7,838        | 19,119 | △11,281 | △59.0  |
|                          | — 收買支援        | 4,481        | 6,972  | △2,491  | △35.7  |
|                          | — 糧穀證券整理基金支援  | 3,357        | 12,147 | △8,790  | △72.4  |
|                          | 2. 基本的經費      | 2,692        | 2,353  | 339     | 14.4   |
|                          | 計             | 86,433       | 82,438 | 3,995   | 4.8    |
| 糧特會計                     | 1. 事業費        | 15,927       | 17,601 | △1,674  | △9.5   |
|                          | 2. 基本的經費      | —            | 195    | △195    | △100.0 |
|                          | 計             | 15,927       | 17,796 | △1,869  | △10.5  |
| 國特會計                     | 1. 事業費        | 1,219        | 994    | 225     | 22.6   |
|                          | 2. 基本的經費      | 220          | 192    | 28      | 14.6   |
|                          | 計             | 1,439        | 1,186  | 253     | 21.3   |

라. 豫算增加率 比較

| 區 分                              | '95까지 增加率          |                      |                      | '96增加率<br>( '96/'95) |
|----------------------------------|--------------------|----------------------|----------------------|----------------------|
|                                  | 前年對比<br>( '95/'94) | 3個年 平均<br>( '95/'92) | 5個年 平均<br>( '95/'90) |                      |
| ○ 國 家 全 體                        | 17.6               | 16.9                 | 15.5                 | 14.5                 |
| ○ 農 林 水 產 部 門<br>( 糧穀證券整理基金除外)   | 38.1<br>(29.9)     | 36.3<br>(33.5)       | 25.5<br>(31.8)       | 4.8<br>(18.2)        |
| ○ 農 林 水 產 部 所 管<br>( 糧穀證券整理基金除外) | 32.9<br>(23.0)     | 35.9<br>(32.5)       | 24.7<br>(31.9)       | 3.5<br>(19.2)        |

※ 一般, 農特, 財特會計 基準

마. 投融資事業 豫算과 比重

(單位: 億圓)

| 區 分                                | '96 豫 算<br>(A) | '95 豫 算<br>(B) | 增 △ 減<br>(A-B) | %     |
|------------------------------------|----------------|----------------|----------------|-------|
|                                    |                |                |                |       |
| A. 全 體 豫 算                         | 86,433         | 82,438         | 3,995          | 4.8   |
| B. 投 融 資 事 業 豫 算                   | 56,593         | 46,933         | 9,660          | 20.6  |
| ○ 生 產 基 盤 造 成                      | 19,347         | 14,341         | 5,006          | 34.9  |
| ○ 農 業 機 械 化                        | 4,417          | 4,024          | 393            | 9.8   |
| ○ 生 產 與 流 通 改 善                    | 11,361         | 10,051         | 1,310          | 13.0  |
| ○ 技 術 開 發 與 情 報 化                  | 2,680          | 2,334          | 346            | 14.8  |
| ○ 人 力 育 成                          | 4,380          | 4,367          | 13             | 0.3   |
| ○ 農 漁 村 所 得 源 開 發 與<br>農 家 資 金 支 援 | 6,072          | 4,500          | 1,572          | 34.9  |
| ○ 生 活 環 境 改 善                      | 1,908          | 1,844          | 64             | 3.5   |
| ○ 林 業 構 造 改 善                      | 2,230          | 1,947          | 283            | 14.5  |
| ○ 漁 業 構 造 改 善                      | 4,198          | 3,525          | 260            | 12.9  |
| C. 其 他 (經 常) 事 業                   | 503            | 201            | 302            | 150.2 |
| B/A(%)                             | 65.5           | 56.9           | -              | -     |

※ 一般, 農特, 財特會計 基準

바. 利差補填 및 所得補填豫算現況과 比重

(單位：億圓)

| 區 分                | '96 豫算<br>(A) | '95 豫算<br>(B) | 增 △ 減 |        |
|--------------------|---------------|---------------|-------|--------|
|                    |               |               | (A-B) | %      |
| A. 全 體 豫 算         | 86,433        | 82,438        | 3,995 | 4.8    |
| B. 利差補填 및 所得補填豫算   | 6,288         | 5,874         | 414   | 7.0    |
| ○ 負債對策 등 利差補填      | 3,528         | 3,659         | △131  | △3.6   |
| ○ 農地改良組合支援         | 1,326         | 1,278         | 48    | 3.8    |
| ○ 農漁民子女學資金支援       | 170           | 144           | 26    | 18.1   |
| ○ 肥料販賣價格差損補填       | 557           | 277           | 280   | 101.1  |
| ○ 災害農家支援糧穀代償還      | —             | 43            | △43   | △100.0 |
| ○ 差 額 補 償          | 85            | 145           | △60   | △41.4  |
| ○ 災害共濟農民支援         | 109           | —             | 109   | —      |
| ○ 船員共濟 및 營漁資金利差補填等 | 513           | 328           | 185   | 56.4   |
| B/A(%)             | 7.3           | 7.1           | —     | —      |

사. 借款元利金 및 債務償還 豫算現況과 比重

(單位：億圓)

| 區 分              | '96 豫算<br>(A) | '95 豫算<br>(B) | 增 △ 減 |      |
|------------------|---------------|---------------|-------|------|
|                  |               |               | (A-B) | %    |
| A. 全 體 豫 算       | 86,433        | 82,438        | 3,995 | 4.8  |
| B. 借 款 元 利 金 豫 算 | 10,519        | 7,958         | 2,561 | 32.2 |
| ○ 借 款 元 利 金      | 360           | 351           | 9     | 2.6  |
| ○ 借 款 換 差 損      | 41            | 35            | 6     | 17.1 |
| ○ 農 特 會 計 管 理 費  | 10,118        | 7,572         | 2,546 | 33.6 |
| B/A(%)           | 12.2          | 9.7           | —     | —    |



아. 借 款 元 利 金 및 債 務 償 還 元 利 金 豫 算

(單位：百萬圓)

| 事 業 名                            | '94豫算   | '95豫算<br>(A) | '96豫算<br>(B) | 增△減<br>(B-A) | %     |
|----------------------------------|---------|--------------|--------------|--------------|-------|
|                                  |         |              |              |              |       |
| 〈農 林 水 產 部〉                      | 354,625 | 791,846      | 1,047,729    | 255,883      | 32.3  |
| 1. 借 款 元 利 金                     | 35,888  | 31,156       | 31,871       | 715          | 2.3   |
| ○ 農 業 用 水 借 款 元 利 金              | 7,555   | 5,112        | 3,113        | △1,999       | △39.1 |
| ○ 農 業 用 水 糧 穀 代 錢 元 利 金          | 574     | 561          | 514          | △47          | △8.4  |
| ○ 農 地 造 成 用 役 費 借 款 元 利 金        | 5       | 4            | 6            | 2            | 50.0  |
| ○ 大 單 位 農 業 開 發 借 款 元 利 金        | 27,045  | 25,479       | 28,238       | 2,759        | 10.8  |
| ○ 種 子 更 新 借 款 元 利 金*             | 709     | —            | —            | —            | —     |
| 2. 借 款 換 差 損                     | 1,867   | 3,454        | 4,073        | 619          | 17.9  |
| ○ 農 機 械 換 差 損                    | 1,444   | 3,062        | 3,633        | 571          | 18.6  |
| — KFW 借 款 換 差 損                  | 302     | 281          | 325          | 44           | 15.7  |
| — OECF 借 款 換 差 損(1次)             | 1,142   | 1,393        | 1,522        | 129          | 9.3   |
| — OECF 借 款 換 差 損(2次)             | —       | 1,388        | 1,786        | 398          | 28.7  |
| ○ 酪 農 借 款 換 差 損*                 | 423     | 392          | 440          | 48           | 12.2  |
| 3. 農 特 會 計 管 理 費                 | 316,381 | 757,236      | 1,011,785    | 254,549      | 33.6  |
| ○ 農 地 轉 用 負 擔 金 賦 課<br>徵 收 手 數 料 | 2,700   | —            | —            | —            | —     |

\* ㄴ 一 般 會 計

(單位：百萬圓)

| 事業名            | '94豫算   | '95豫算<br>(A) | '96豫算<br>(B) | 增△減     |      |
|----------------|---------|--------------|--------------|---------|------|
|                |         |              |              | (B-A)   | %    |
| ○債務償還          | 313,681 | 757,236      | 1,011,785    | 254,549 | 33.6 |
| - 豫受金元利金償還     | 60,511  | 171,689      | 207,173      | 35,484  | 20.7 |
| · 元金           | 37,286  | 72,845       | 72,845       | —       | —    |
| · 利子           | 23,225  | 98,844       | 134,328      | 35,484  | 35.9 |
| - 借入金利子        | 79,813  | 181,547      | 256,412      | 74,865  | 41.2 |
| · 其他國內借入金利子    | —       | —            | 30,734       | 30,734  | —    |
| · 國內公債利子       | 79,813  | 181,547      | 225,678      | 44,131  | 24.3 |
| - OECF換差損補填    | 487     | —            | —            | —       | —    |
| - 債權發行取扱手數料    | 70      | —            | —            | —       | —    |
| - 國內借入金償還      | 172,800 | 404,000      | 548,200      | 144,200 | 35.7 |
| 〈農村振興廳〉        | 2,138   | 3,061        | 3,228        | 167     | 5.5  |
| 1. 借款元利金*      | 2,138   | 3,061        | 3,228        | 167     | 5.5  |
| ○ 試驗研究事業借款元利金* | 1,910   | 2,063        | 2,155        | 92      | 4.5  |
| ○ 農村指導事業借款元利金* | 228     | 246          | 290          | 44      | 17.9 |
| ○ 種子更新借款元利金*   | —       | 752          | 783          | 31      | 4.1  |
| 〈山林廳〉          | 292     | 295          | 287          | △8      | △2.7 |
| 1. 借款元利金*      | 292     | 295          | 287          | △8      | △2.7 |
| 〈水產廳〉          | 592     | 612          | 626          | 14      | 2.3  |
| 1. 借款元利金*      | 592     | 612          | 626          | 14      | 2.3  |
| ○ IBRD借款元利金*   | 102     | 103          | 106          | 3       | 2.9  |
| ○ OECF借款元利金*   | 490     | 509          | 520          | 11      | 2.2  |
| 計              | 357,647 | 795,814      | 1,051,870    | 256,056 | 32.2 |

\* 一般會計

자. 利差補填 및 所得補填 豫算

(單位：百萬圓)

| 事業名                            | '94豫算   | '95豫算<br>(A) | '96豫算<br>(B) | 增△減<br>(B-A) | %     |
|--------------------------------|---------|--------------|--------------|--------------|-------|
|                                |         |              |              |              |       |
| 〈農 林 水 產 部〉                    | 564,680 | 554,570      | 577,474      | 22,904       | 4.1   |
| 1. 負債對策等利差補填                   | 347,613 | 365,914      | 352,849      | △13,065      | △3.6  |
| ○ 農業經營資金利差補填                   | 56,046  | 77,792       | 60,900       | △16,892      | △21.7 |
| ○ 養畜資金利差補填                     | 8,160   | 17,447       | 13,774       | △3,673       | △21.1 |
| ○ 農機械購入資金利差補填                  | 56,800  | 64,250       | 103,250      | 39,000       | 60.7  |
| ○ '83~'84 入殖資金償還<br>延期 및 利子減免  | 9,215   | 8,957        | 7,306        | △1,651       | △18.4 |
| ○ 農家負擔輕減特別措置<br>利 差 補 填        | 192,219 | 178,000      | 153,310      | △24,690      | △13.9 |
| ○ 災害農家農業經營資金利差補填               | 20,636  | 15,021       | 10,573       | △4,448       | △29.6 |
| ○ '93 冷害被害農家學資金<br>融 資 利 差 補 填 | 1,700   | —            | —            | —            | —     |
| ○ 災害復舊利差補填                     | 190     | 1,840        | 2,109        | 269          | 14.6  |
| ○ 借款事業換差損補填                    | 2,647   | 2,607        | 1,627        | △980         | △37.6 |
| — 第3次 IBRD 農業信用借款              | 2,326   | 2,302        | 1,272        | △1,030       | △44.7 |
| — KFW 糧穀倉庫借款換差損                | 321     | 305          | 355          | 50           | 16.4  |
| 2. 農地改良組合支援                    | 120,126 | 127,830      | 132,584      | 4,754        | 3.7   |
| ○ 農組運營費支援                      | 94,668  | 102,056      | 106,491      | 4,435        | 4.3   |
| ○ 農組長期債支援                      | 25,458  | 25,774       | 26,093       | 319          | 1.2   |

(單位：百萬圓)

| 事業名             | '94豫算   | '95豫算<br>(A) | '96豫算<br>(B) | 增△減    |        |
|-----------------|---------|--------------|--------------|--------|--------|
|                 |         |              |              | (B-A)  | %      |
| 3. 農漁民子女學資金支援   | 14,137  | 14,428       | 17,022       | 2,594  | 18.0   |
| 4. 肥料販賣價格差損補填   | 55,430  | 27,651       | 55,665       | 28,014 | 101.3  |
| 5. 災害農家支援糧穀代償還  | 5,000   | 4,275        | —            | △4,275 | △100.0 |
| 6. 差額補償         | 22,374  | 14,472       | 8,454        | △6,018 | △41.6  |
| ○ 育 子 子         | 20,300  | 12,900       | 7,395        | △5,505 | △42.7  |
| ○ 立 子           | 201     | 151          | —            | △151   | △100.0 |
| ○ 育 子           | 1,873   | 1,421        | 1,059        | △362   | △25.5  |
| 7. 災害共濟農民支援     | —       | —            | 10,900       | 10,900 | —      |
| 〈水 產 廳〉         | 26,056  | 32,805       | 51,305       | 18,500 | 56.4   |
| 1. 船員共濟補助       | 1,435   | 1,646        | 1,843        | 197    | 12.0   |
| 2. 營漁資金利差補填     | 24,621  | 23,403       | 30,725       | 7,322  | 31.3   |
| 3. 漁家負債輕減利差補填   | —       | 1,295        | 1,206        | △89    | △6.9   |
| 4. 被害漁民約定利子利差補填 | —       | 1,306        | 1,582        | 276    | 21.1   |
| 5. 漁家負債對策利差補填   | —       | 5,155        | 4,164        | △991   | △19.2  |
| 6. 計劃造船利差補填     | —       | —            | 3,152        | 3,152  | —      |
| 7. 計劃造船損失金支援    | —       | —            | 8,633        | 8,633  | —      |
| 計               | 590,736 | 587,375      | 628,779      | 41,404 | 7.0    |

#### 4. '96 農漁村特別稅管理特別會計 豫算

가. 總 括

(單位：億圓)

| 事 業 名                   | 總所要               | '94追更            | '95豫算            | '96 豫 算          |        |       |
|-------------------------|-------------------|------------------|------------------|------------------|--------|-------|
|                         |                   |                  |                  | 計                | 國 庫    | 地方費   |
| 合 計                     | 150,000           | 3,480            | 15,432           | 15,900           | 11,373 | 4,527 |
| I. 農漁業競爭力強化             | 90,775<br>(60.5%) | 1,670<br>(48.0%) | 9,273<br>(60.1%) | 9,549<br>(60.1%) | 7,787  | 1,762 |
| ① 耕 地 再 整 理             | 43,000            | 320              | 2,931            | 3,623            | 2,935  | 688   |
| ② 流 通 改 善               | 14,550            | 700              | 1,870            | 1,614            | 1,316  | 298   |
| ③ 中 小 農 支 援             | 2,000             | —                | 200              | 200              | 150    | 50    |
| ④ 農 信 保 基 金 出 捐         | 7,000             | 200              | 800              | 700              | 700    | —     |
| ⑤ 農 林 水 產 技 術 開 發       | 5,040             | 150              | 613              | 550              | 550    | —     |
| ⑥ 技 術 專 門 大 學 育 成       | 2,500             | —                | 425              | 347              | 347    | —     |
| ⑦ 漁 港 建 設               | 7,800             | 300              | 1,199            | 1,271            | 1,079  | 192   |
| ⑧ 養 殖 漁 場 與 漁 村 綜 合 開 發 | 5,735             | —                | 569              | 610              | 358    | 252   |
| ⑨ 林 道 建 設               | 3,150             | —                | 666              | 634              | 352    | 282   |
| II. 農漁村生活與件改善           | 41,040<br>(27.4%) | 1,450<br>(41.7%) | 4,225<br>(27.4%) | 4,175<br>(26.2%) | 1,625  | 2,550 |
| ① 農 漁 村 道 路 整 備         | 12,000            | 650              | 1,200            | 1,200            | —      | 1,200 |
| ② 農 漁 村 下 水 道 整 備       | 7,000             | —                | 800              | 750              | —      | 750   |
| ③ 農 漁 村 住 宅 改 良         | 8,000             | 400              | 800              | 800              | 800    | —     |
| ④ 農 漁 村 廢 棄 物 處 理       | 2,040             | —                | 225              | 225              | 225    | —     |
| ⑤ 農 漁 村 生 活 用 水 開 發     | 12,000            | 400              | 1,200            | 1,200            | 600    | 600   |
| III. 農 漁 民 福 祉 增 進      | 18,185<br>(12.1%) | 360<br>(10.3%)   | 1,934<br>(12.5%) | 2,176<br>(13.7%) | 1,961  | 215   |
| ① 農 漁 民 年 金 制           | 8,000             | 10               | 455              | 672              | 672    | —     |
| ② 農 漁 村 醫 療 服 務         | 4,785             | 200              | 801              | 819              | 679    | 140   |
| ③ 學 資 金 融 資 · 學 科 改 編   | 2,100             | 100              | 350              | 350              | 350    | —     |
| ④ 留 學 生 寄 宿 舍 建 立       | 360               | —                | 40               | 60               | 30     | 30    |
| ⑤ 公 共 圖 書 館 建 立         | 940               | —                | 100              | 100              | 55     | 45    |
| ⑥ 奧 地 與 落 島 交 通 支 援     | 800               | 50               | 96               | 62               | 62     | —     |
| ⑦ 農 漁 民 職 業 訓 鍊         | 1,200             | —                | 92               | 113              | 113    | —     |

4. 細部事業別 農特稅 豫算

(單位：億圓)

| 事業名                  | 所管       | 總所要               | '94追更            | '95豫算            | '96 豫算           |        |       |
|----------------------|----------|-------------------|------------------|------------------|------------------|--------|-------|
|                      |          |                   |                  |                  | 計                | 國庫     | 地方費   |
| 合計                   |          | 150,000           | 3,480            | 15,432           | 15,900           | 11,373 | 4,527 |
| I. 農漁業競爭力強化          |          | 90,775<br>(60.5%) | 1,670<br>(48.0%) | 9,273<br>(60.1%) | 9,549<br>(60.1%) | 7,787  | 1,762 |
| ① 大區劃耕地再整理           | 農林水產部    | 43,000            | 320              | 2,931            | 3,623            | 2,935  | 688   |
| ② 流通改善               | 農林水產部廳   | 14,550            | 700              | 1,870            | 1,614            | 1,316  | 298   |
| ○ 農水產物物流센터           |          | 10,217            | 200              | 824              | 1,000            | 1,000  | -     |
| ○ 農產物包裝센터            |          | 1,085             | -                | 126              | 126              | 72     | 54    |
| ○ 產地簡易集荷場            |          | 1,600             | 500              | 420              | 488              | 244    | 244   |
| ○ 菜蔬流通活性化            |          | 1,648             | -                | 500              | -                | -      | -     |
| ③ 中小農高品質農業生產支援       | 農林水產部    | 2,000             | -                | 200              | 200              | 150    | 50    |
| ④ 農林水產業者信用保證基金出捐     | 財政經濟院    | 7,000             | 200              | 800              | 700              | 700    | -     |
| ⑤ 農林水產技術開發           | 農林水產部外3廳 | 4,650             | 150              | 613              | 550              | 550    | -     |
| ○ 現場隘路技術開發           |          | 1,650             | 150              | 300              | 250              | 250    | -     |
| ○ 尖端技術開發             |          | 3,000             | -                | 313              | 300              | 300    | -     |
| ⑥ 技術專門大學 및 自營農水產高校育成 |          | 2,890             | -                | 425              | 347              | 347    | -     |
| ○ 技術專門大學施設運營         | 農振廳      | 2,000             | -                | 128              | 99               | 99     | -     |
| ○ 農高附設專門課程           | 教育部      | -                 | -                | 50               | 50               | 50     | -     |
| ○ 自營農水產高校            | 農林水產部    | 500               | -                | 184              | 138              | 138    | -     |
| ○ 農水產系大學施設裝備支援       | 農林水產部    | 390               | -                | 63               | 60               | 60     | -     |
| ⑦ 漁港建設               | 水產廳      | 7,800             | 300              | 1,199            | 1,271            | 1,079  | 192   |
| ○ 1·3種漁港             |          | 3,300             | -                | 824              | 886              | 886    | -     |
| ○ 2種漁港               |          | 4,500             | 300              | 375              | 385              | 193    | 192   |
| ⑧ 漁村綜合開發             | 水產廳      | 5,035             | -                | 499              | 540              | 288    | 252   |
| ⑨ 養殖漁場開發             | 水產廳      | 700               | -                | 70               | 70               | 70     | -     |
| ⑩ 林道建設               | 山林廳      | 3,150             | -                | 666              | 634              | 352    | 282   |

(單位：億圓)

| 事業名           | 所管    | 總所要               | '94追更            | '95豫算            | '96 豫 算          |       |       |
|---------------|-------|-------------------|------------------|------------------|------------------|-------|-------|
|               |       |                   |                  |                  | 計                | 國庫    | 地方費   |
| II. 農漁村生活與件改善 |       | 41,040<br>(27.4%) | 1,450<br>(41.7%) | 4,225<br>(27.4%) | 4,175<br>(26.2%) | 1,625 | 2,550 |
| ① 農漁村道路整備     | 內務部   | 12,000            | 650              | 1,200            | 1,200            | —     | 1,200 |
| ② 農漁村下水道整備    | 內務部   | 5,000             | —                | 600              | 550              | —     | 550   |
| ○ 마을 單位       |       | —                 | —                | 450              | 450              | —     | 450   |
| ○ 面 單位        |       | —                 | —                | 150              | 100              | —     | 100   |
| ③ 污染小河川整備     | 內務部   | 2,000             | —                | 200              | 200              | —     | 200   |
| ④ 農漁村住宅改良     | 建設交通部 | 8,000             | 400              | 800              | 800              | 800   | —     |
| ⑤ 農漁村廢棄物處理支援  | 環境部   | 2,040             | —                | 225              | 225              | 225   | —     |
| ⑥ 農漁村生活用水開發   |       | 12,000            | 400              | 1,200            | 1,200            | 600   | 600   |
| ○ 岩盤地下水       | 農林水產部 | —                 | 130              | 800              | 800              | 400   | 400   |
| ○ 地方下水道       | 環境部   | —                 | 270              | 400              | 400              | 200   | 200   |
| III. 農漁民福祉增進  |       | 18,185<br>(12.1%) | 360<br>(10.3%)   | 1,934<br>(12.5%) | 2,176<br>(13.7%) | 1,961 | 215   |
| ① 農漁民年金制      | 保健福祉部 | 8,000             | 10               | 455              | 672              | 672   | —     |
| ② 農漁村醫療서비스    | 保健福祉部 | 4,785             | 200              | 801              | 819              | 679   | 140   |
| ○ 公共醫療基盤擴充    |       | 1,415             | 200              | 401              | 419              | 279   | 140   |
| ○ 民間病院融資      |       | 3,370             | —                | 400              | 400              | 400   | —     |
| ③ 大學生學資金融資    | 內務部   | 2,100             | 100              | 350              | 350              | 350   | —     |
| ○ 學資金融資       |       | 2,100             | 100              | 200              | 200              | 200   | —     |
| ○ 農漁村公立專門大學支援 |       | —                 | —                | 120              | 120              | 120   | —     |
| ○ 實業系高校學科改編   |       | —                 | —                | 30               | 30               | 30    | —     |
| ④ 都市留學生寄宿舍建立  | 文體部   | 360               | —                | 40               | 60               | 30    | 30    |
| ⑤ 農漁村公共圖書館建立  | 文體部   | 940               | —                | 100              | 100              | 55    | 45    |
| ⑥ 奧地 및 落島交通支援 |       | 800               | 50               | 96               | 62               | 62    | —     |
| ○ 僻地路線巴士購入    | 建設交通部 | 500               | 50               | 50               | 25               | 25    | —     |
| ○ 落島補助港路國庫船代替 | 港灣廳   | 300               | —                | 46               | 37               | 37    | —     |
| ⑦ 農漁民職業訓練     | 勞動部   | 1,200             | —                | 92               | 113              | 113   | —     |

다. 農林水産部門 農特稅 豫算

(單位：百萬圓)

|                        | '94 豫 算             |                    |               | '95 豫 算             |                     |                | '96 豫 算             |                     |                |
|------------------------|---------------------|--------------------|---------------|---------------------|---------------------|----------------|---------------------|---------------------|----------------|
|                        | 計                   | 國 庫                | 地方費           | 計                   | 國 庫                 | 地方費            | 計                   | 國 庫                 | 地方費            |
| 〈農 林 水 産 部 所 管〉        | 116,925<br>(20,000) | 85,532<br>(20,000) | 31,393<br>(-) | 619,789<br>(89,600) | 490,289<br>(89,600) | 129,500<br>(-) | 698,542<br>(55,300) | 554,930<br>(55,300) | 143,612<br>(-) |
| ① 大區劃耕地再整理             | 31,965              | 25,572             | 6,393         | 293,089             | 234,989             | 58,100         | 362,332             | 293,525             | 68,807         |
| ○ 畚  ㅁ  ㅂ  ㄹ           | -                   | -                  | -             | 75,535              | 60,428              | 15,107         | 215,017             | 172,010             | 43,007         |
| ○ 加  ㅅ  着  手           | 31,965              | 25,572             | 6,393         | 214,983             | 171,990             | 42,993         | 129,000             | 103,200             | 25,800         |
| ○ 換  地  費              | -                   | -                  | -             | 1,423               | 1,423               | -              | 6,100               | 6,100               | -              |
| ○ 調  查  設  計  費        | -                   | -                  | -             | 1,148               | 1,148               | -              | 12,215              | 12,215              | -              |
| ② 菜蔬流通活性化              | -<br>(-)            | -<br>(-)           | -<br>(-)      | 50,000<br>(50,000)  | 50,000<br>(50,000)  | -<br>(-)       | -<br>(-)            | -<br>(-)            | -<br>(-)       |
| ③ 中小農高品質農業<br>生 産 支 援  | -<br>(-)            | -<br>(-)           | -<br>(-)      | 20,000<br>(2,500)   | 15,000<br>(2,500)   | 5,000<br>(-)   | 20,000<br>(2,500)   | 15,000<br>(2,500)   | 5,000<br>(-)   |
| ④ 流  通  改  善           | 70,000<br>(20,000)  | 45,000<br>(20,000) | 25,000<br>(-) | 137,000<br>(37,100) | 110,600<br>(37,100) | 26,400<br>(-)  | 161,410<br>(52,800) | 131,605<br>(52,800) | 29,805<br>(-)  |
| ○ 農水産物流선다              | 20,000<br>(20,000)  | 20,000<br>(20,000) | -<br>(-)      | 82,400<br>(37,100)  | 82,400<br>(37,100)  | -<br>(-)       | 100,000<br>(52,800) | 100,000<br>(52,800) | -<br>(-)       |
| ○ 農産物包裝선다              | -                   | -                  | -             | 12,600              | 7,200               | 5,400          | 12,600              | 7,200               | 5,400          |
| ○ 産地農水産物<br>簡易集荷場建設    | 50,000              | 25,000             | 25,000        | 42,000              | 21,000              | 21,000         | 48,810              | 24,405              | 24,405         |
| ⑤ 農林水産技術開發             | 14,960              | 14,960             | -             | 15,000              | 15,000              | -              | 55,000              | 55,000              | -              |
| ○ 現場隘路技術開發             | 9,000               | 9,000              | -             | 15,000              | 15,000              | -              | 25,000              | 25,000              | -              |
| ○ 尖端技術開發               | 5,960               | 5,960              | -             | -                   | -                   | -              | 30,000              | 30,000              | -              |
| ⑥ 農水産系學校支援             | -                   | -                  | -             | 24,700              | 24,700              | -              | 19,800              | 19,800              | -              |
| ○ 自營農水高育成              | -                   | -                  | -             | 18,400              | 18,400              | -              | 13,800              | 13,800              | -              |
| ○ 農科大學施設<br>裝  備  支  援 | -                   | -                  | -             | 5,000               | 5,000               | -              | 6,000               | 6,000               | -              |

※ ( )는 融資金 內書



(單位：百萬圓)

|                        | '94 豫 算             |                     |               | '95 豫 算             |                     |                | '96 豫 算             |                     |                |
|------------------------|---------------------|---------------------|---------------|---------------------|---------------------|----------------|---------------------|---------------------|----------------|
|                        | 計                   | 國 庫                 | 地方費           | 計                   | 國 庫                 | 地方費            | 計                   | 國 庫                 | 地方費            |
| ○ 專門技術大支援              | -                   | -                   | -             | 1,300               | 1,300               | -              | -                   | -                   | -              |
| ⑦ 農 漁 村 生 活<br>用 水 開 發 | -                   | -                   | -             | 80,000              | 40,000              | 40,000         | 80,000              | 40,000              | 40,000         |
| 〈農村振興廳 所管〉             | -                   | -                   | -             | 48,447              | 48,447              | -              | 9,937               | 9,937               | -              |
| ① 現場隘路技術開發             | -                   | -                   | -             | 9,000               | 9,000               | -              | -                   | -                   | -              |
| ② 尖端技術開發               | -                   | -                   | -             | 26,727              | 26,727              | -              | -                   | -                   | -              |
| ③ 農業技術專門大              | -                   | -                   | -             | 12,720              | 12,720              | -              | 9,937               | 9,937               | -              |
| 〈山林廳 所管〉               | -                   | -                   | -             | 70,587              | 40,987              | 29,600         | 63,400              | 35,223              | 28,177         |
| ① 現場隘路技術開發             | -                   | -                   | -             | 2,000               | 2,000               | -              | -                   | -                   | -              |
| ② 尖端技術開發               | -                   | -                   | -             | 1,956               | 1,956               | -              | -                   | -                   | -              |
| ③ 林業技術專門大              | -                   | -                   | -             | 31                  | 31                  | -              | -                   | -                   | -              |
| ④ 林 道 建 設              | -                   | -                   | -             | 66,600              | 37,000              | 29,600         | 63,400              | 35,223              | 28,177         |
| 〈水產廳 所管〉               | 30,000              | 15,000              | 15,000        | 183,374<br>(3,500)  | 141,074<br>(3,500)  | 42,300<br>(-)  | 188,038<br>(3,494)  | 143,588<br>(3,494)  | 44,450<br>(-)  |
| ① 現場隘路技術開發             | -                   | -                   | -             | 4,000               | 4,000               | -              | -                   | -                   | -              |
| ② 尖端技術開發               | -                   | -                   | -             | 2,643               | 2,643               | -              | -                   | -                   | -              |
| ③ 水產技術專門大              | -                   | -                   | -             | 31                  | 31                  | -              | -                   | -                   | -              |
| ④ 漁 港 建 設              | 30,000              | 15,000              | 15,000        | 119,850             | 101,150             | 18,700         | 127,100             | 107,850             | 19,250         |
| ○ 1・3種漁港               | -                   | -                   | -             | 82,400              | 82,400              | -              | 88,600              | 88,600              | -              |
| ○ 2種漁港                 | 30,000              | 15,000              | 15,000        | 37,450              | 18,750              | 18,700         | 38,500              | 19,250              | 19,250         |
| ⑤ 漁村綜合開發及<br>養殖漁場開發    | -<br>(-)            | -<br>(-)            | -<br>(-)      | 56,850<br>(3,500)   | 33,250<br>(3,500)   | 23,600<br>(-)  | 60,938<br>(3,494)   | 35,738<br>(3,494)   | 25,200         |
| ○ 漁村綜合開發               | -                   | -                   | -             | 49,850              | 26,250              | 23,600         | 53,950              | 28,750              | 25,200         |
| ○ 養殖漁場開發               | -<br>(-)            | -<br>(-)            | -<br>(-)      | 7,000<br>(3,500)    | 7,000<br>(3,500)    | -<br>(-)       | 6,988<br>(3,494)    | 6,988<br>(3,494)    | -<br>(-)       |
| 部 門 合 計                | 146,925<br>(20,000) | 100,532<br>(20,000) | 46,393<br>(-) | 922,197<br>(93,100) | 720,797<br>(93,100) | 201,400<br>(-) | 959,917<br>(58,794) | 743,678<br>(58,794) | 216,239<br>(-) |

※ ( )は 融資金内書

라. 部處別 農特稅 豫算

(單位：百萬圓)

|                              | '94 豫 算 |        |        | '95 豫 算 |         |         | '96 豫 算 |         |         |
|------------------------------|---------|--------|--------|---------|---------|---------|---------|---------|---------|
|                              | 計       | 國 庫    | 地方費    | 計       | 國 庫     | 地方費     | 計       | 國 庫     | 地方費     |
| 〈農 林 水 產 部 所 管〉              | 116,925 | 85,532 | 31,393 | 619,789 | 490,289 | 129,500 | 698,542 | 554,930 | 143,612 |
| ① 大 區 劃 耕 地 再 整 理            | 31,965  | 25,572 | 6,393  | 293,089 | 234,989 | 58,100  | 362,332 | 293,525 | 68,807  |
| ○ 畚 耨 費                      | —       | —      | —      | 75,535  | 60,428  | 15,107  | 215,017 | 172,010 | 43,007  |
| ○ 加 工 費                      | 31,965  | 25,572 | 6,393  | 214,983 | 171,990 | 42,993  | 129,000 | 103,200 | 25,800  |
| ○ 換 地 費                      | —       | —      | —      | 1,423   | 1,423   | —       | 6,100   | 6,100   | —       |
| ○ 調 查 設 計 費                  | —       | —      | —      | 1,148   | 1,148   | —       | 12,215  | 12,215  | —       |
| ② 菜 蔬 流 通 活 性 化              | —       | —      | —      | 50,000  | 50,000  | —       | —       | —       | —       |
| ③ 中 小 農 高 品 質<br>農 業 生 產 支 援 | —       | —      | —      | 20,000  | 15,000  | 5,000   | 20,000  | 15,000  | 5,000   |
| ④ 流 通 改 善                    | 70,000  | 45,000 | 25,000 | 137,000 | 110,600 | 26,400  | 161,410 | 131,605 | 29,805  |
| ○ 農 水 產 物 流 通 中 心            | 20,000  | 20,000 | —      | 82,400  | 82,400  | —       | 100,000 | 100,000 | —       |
| ○ 農 產 物 包 裝 中 心              | —       | —      | —      | 12,600  | 7,200   | 5,400   | 12,600  | 7,200   | 5,400   |
| ○ 產 地 農 水 產 物<br>簡 易 集 荷 場   | 50,000  | 25,000 | 25,000 | 42,000  | 21,000  | 21,000  | 48,810  | 24,405  | 24,405  |
| ⑤ 農 林 水 產 技 術 開 發            | 14,960  | 14,960 | —      | 15,000  | 15,000  | —       | 55,000  | 55,000  | —       |
| ○ 現 場 臨 路 技 術 開 發            | 9,000   | 9,000  | —      | 15,000  | 15,000  | —       | 25,000  | 25,000  | —       |
| ○ 尖 端 技 術 開 發                | 5,960   | 5,960  | —      | —       | —       | —       | 30,000  | 30,000  | —       |
| ⑥ 農 水 產 系 學 校 支 援            | —       | —      | —      | 24,700  | 24,700  | —       | 19,800  | 19,800  | —       |
| ○ 自 營 農 水 高 育 成              | —       | —      | —      | 18,400  | 18,400  | —       | 13,800  | 13,800  | —       |
| ○ 農 科 大 學 施 設<br>裝 備 支 援     | —       | —      | —      | 5,000   | 5,000   | —       | 6,000   | 6,000   | —       |
| ○ 專 門 技 術 大 支 援              | —       | —      | —      | 1,300   | 1,300   | —       | —       | —       | —       |
| ⑧ 農 漁 村 生 活 用 水 開 發          | —       | —      | —      | 80,000  | 40,000  | 40,000  | 80,000  | 40,000  | 40,000  |

(單位：百萬圓)

|                                | '94 豫 算 |         |        | '95 豫 算 |         |         | '96 豫 算 |         |         |
|--------------------------------|---------|---------|--------|---------|---------|---------|---------|---------|---------|
|                                | 計       | 國 庫     | 地方費    | 計       | 國 庫     | 地方費     | 計       | 國 庫     | 地方費     |
| 〈農 村 振 興 廳 所 管〉                | -       | -       | -      | 48,447  | 48,447  | -       | 9,937   | 9,937   | -       |
| ① 現 場 隘 路 技 術 開 發              | -       | -       | -      | 9,000   | 9,000   | -       | -       | -       | -       |
| ② 尖 端 技 術 開 發                  | -       | -       | -      | 26,727  | 26,727  | -       | -       | -       | -       |
| ③ 農 業 技 術 專 門 大                | -       | -       | -      | 12,720  | 12,720  | -       | 9,937   | 9,937   | -       |
| 〈山 林 廳 所 管〉                    | -       | -       | -      | 70,587  | 40,987  | 29,600  | 63,400  | 35,223  | 28,177  |
| ① 現 場 隘 路 技 術 開 發              | -       | -       | -      | 2,000   | 2,000   | -       | -       | -       | -       |
| ② 尖 端 技 術 開 發                  | -       | -       | -      | 1,956   | 1,956   | -       | -       | -       | -       |
| ③ 林 業 技 術 專 門 大                | -       | -       | -      | 31      | 31      | -       | -       | -       | -       |
| ④ 林 道 建 設                      | -       | -       | -      | 66,600  | 37,000  | 29,600  | 63,400  | 35,223  | 28,177  |
| 〈水 產 廳 所 管〉                    | 30,000  | 15,000  | 15,000 | 183,374 | 141,074 | 42,300  | 188,038 | 143,588 | 44,450  |
| ① 現 場 隘 路 技 術                  | -       | -       | -      | 4,000   | 4,000   | -       | -       | -       | -       |
| ② 尖 端 技 術 開 發                  | -       | -       | -      | 2,643   | 2,643   | -       | -       | -       | -       |
| ③ 水 產 技 術 專 門 大                | -       | -       | -      | 31      | 31      | -       | -       | -       | -       |
| ④ 漁 港 建 設                      | 30,000  | 15,000  | 15,000 | 119,850 | 101,150 | 18,700  | 127,100 | 107,850 | 19,250  |
| ○ 1・3 種 漁 港                    | -       | -       | -      | 82,400  | 82,400  | -       | 88,600  | 88,600  | -       |
| ○ 2 種 漁 港                      | 30,000  | 15,000  | 15,000 | 37,450  | 18,750  | 18,700  | 38,500  | 19,250  | 19,250  |
| ⑤ 漁 村 綜 合 開 發 及<br>養 殖 漁 場 開 發 | -       | -       | -      | 56,850  | 33,250  | 23,600  | 60,938  | 35,738  | 25,200  |
| ○ 漁 村 綜 合 開 發                  | -       | -       | -      | 49,850  | 26,250  | 23,600  | 53,950  | 28,750  | 25,200  |
| ○ 養 殖 漁 場 開 發                  | -       | -       | -      | 7,000   | 7,000   | -       | 6,988   | 6,988   | -       |
| 農 林 水 產 部 門 計                  | 146,925 | 100,532 | 46,393 | 922,197 | 720,797 | 201,400 | 959,917 | 743,678 | 216,239 |

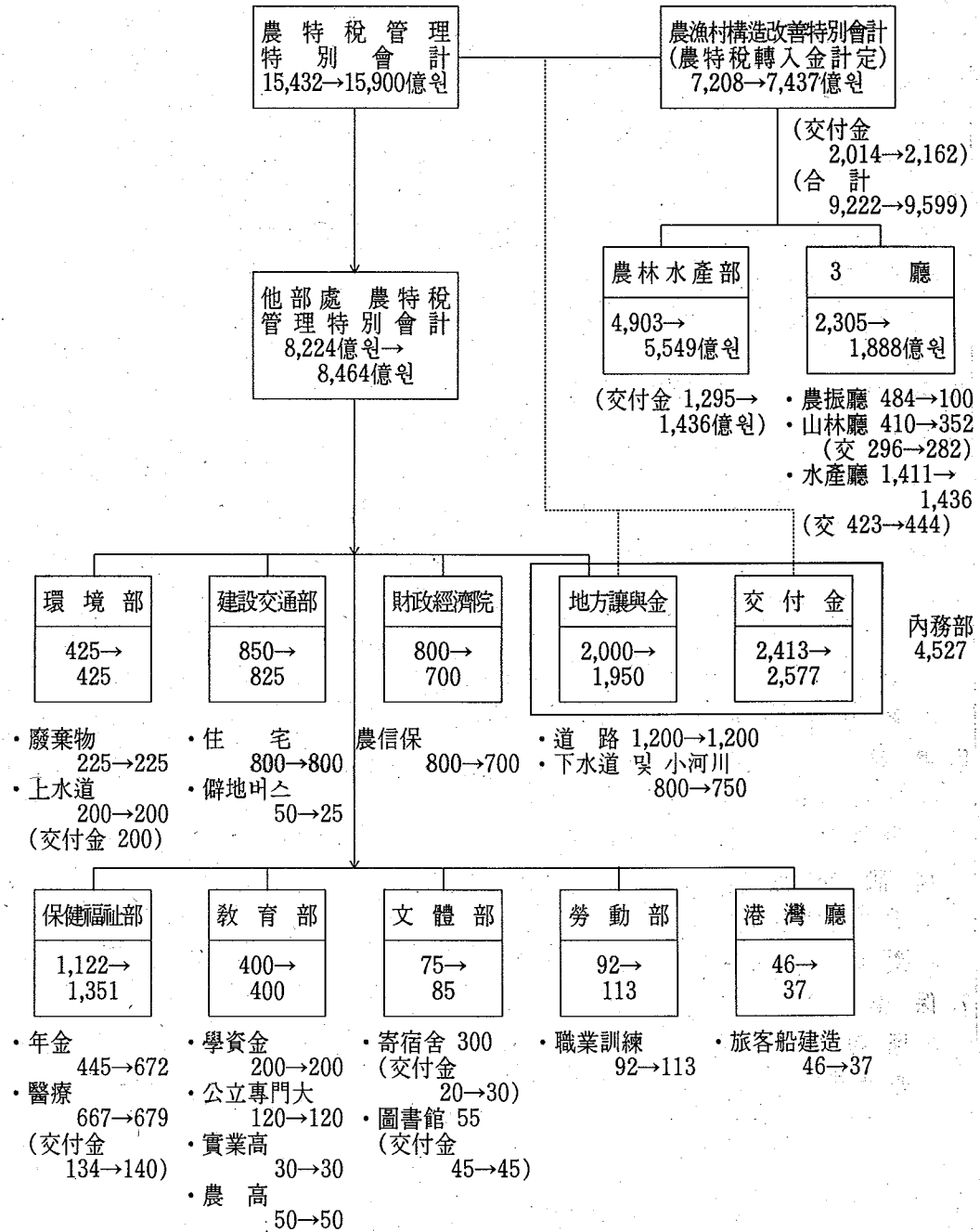
(單位：百萬圓)

|  | '94 豫 算 |        |        | '95 豫 算 |         |         | '96 豫 算 |         |         |
|--|---------|--------|--------|---------|---------|---------|---------|---------|---------|
|  | 計       | 國 庫    | 地方費    | 計       | 國 庫     | 地方費     | 計       | 國 庫     | 地方費     |
| 〈財 政 經 濟 院〉                                | 20,000  | 20,000 | —      | 80,000  | 80,000  | —       | 70,000  | 70,000  | —       |
| ① 農 林 水 產 業 者<br>信 用 保 證 基 金               | 20,000  | 20,000 | —      | 80,000  | 80,000  | —       | 70,000  | 70,000  | —       |
| 〈內 務 部 所 管〉                                | 65,000  | —      | 65,000 | 200,000 | —       | 200,000 | 195,000 | —       | 195,000 |
| ① 農 漁 村 道 路 整 備                            | 65,000  | —      | 65,000 | 120,000 | —       | 120,000 | 120,000 | —       | 120,000 |
| ② 污 染 小 河 川 整 備                            | —       | —      | —      | 20,000  | —       | 20,000  | 20,000  | —       | 20,000  |
| ③ 農 漁 村 下 水 道 整 備<br>( 村 單 位 )             | —       | —      | —      | 45,000  | —       | 45,000  | 45,000  | —       | 45,000  |
| ④ 農 漁 村 下 水 道<br>( 面 單 位 )                 | —       | —      | —      | 15,000  | —       | 15,000  | 10,000  | —       | 10,000  |
| 〈環 境 部 所 管〉                                | 40,000  | 20,000 | 20,000 | 62,500  | 42,500  | 20,000  | 62,500  | 42,500  | 20,000  |
| ① 農 漁 村 廢 棄 物 處 理 支 援                      | —       | —      | —      | 22,500  | 22,500  | —       | 22,500  | 22,500  | —       |
| ② 生 活 用 水 開 發<br>( 地 方 上 水 道 )             | 40,000  | 20,000 | 20,000 | 40,000  | 20,000  | 20,000  | 40,000  | 20,000  | 20,000  |
| 〈建 設 交 通 部 所 管〉                            | 45,004  | 45,004 | —      | 85,004  | 85,004  | —       | 82,502  | 82,502  | —       |
| ① 農 漁 村 住 宅 改 良                            | 40,000  | 40,000 | —      | 80,000  | 80,000  | —       | 80,000  | 80,000  | —       |
| ② 奧 地 吳 落 島 交 通 支 援<br>( 僻 地 路 線 버 스 購 入 ) | 5,004   | 5,004  | —      | 5,004   | 5,004   | —       | 2,502   | 2,502   | —       |
| 〈保 健 福 祉 部 所 管〉                            | 21,048  | 14,365 | 6,683  | 125,614 | 112,214 | 13,400  | 149,079 | 135,111 | 13,968  |
| ① 農 漁 民 年 金 制                              | 1,000   | 1,000  | —      | 45,496  | 45,496  | —       | 67,179  | 67,179  | —       |
| ② 農 漁 村 醫 療 서 비 스                          | 20,048  | 13,365 | 6,683  | 80,118  | 66,718  | 13,400  | 81,900  | 67,932  | 13,968  |
| ○ 公 共 醫 療 基 盤 擴 充                          | 20,048  | 13,365 | 6,683  | 40,118  | 26,718  | 13,400  | 41,900  | 27,932  | 13,968  |
| ○ 民 間 病 院                                  | —       | —      | —      | 40,000  | 40,000  | —       | 40,000  | 40,000  | —       |

(單位：百萬圓)

|                                      | '94 豫 算 |         |         | '95 豫 算   |           |         | '96 豫 算   |           |         |
|--------------------------------------|---------|---------|---------|-----------|-----------|---------|-----------|-----------|---------|
|                                      | 計       | 國 庫     | 地方費     | 計         | 國 庫       | 地方費     | 計         | 國 庫       | 地方費     |
| 〈教 育 部 所 管〉                          | 10,000  | 10,000  | —       | 40,000    | 40,000    | —       | 40,000    | 40,000    | —       |
| ① 農 漁 村 教 育 支 援                      | 10,000  | 10,000  | —       | 35,000    | 35,000    | —       | 35,000    | 35,000    | —       |
| ○ 學 資 金 融 資                          | 10,000  | 10,000  | —       | 20,000    | 20,000    | —       | 20,000    | 20,000    | —       |
| ○ 農 漁 村 公 立<br>專 門 大 學 支 援           | —       | —       | —       | 12,000    | 12,000    | —       | 12,000    | 12,000    | —       |
| ○ 實 業 系 高 校 學 科 改 編                  | —       | —       | —       | 3,000     | 3,000     | —       | 3,000     | 3,000     | —       |
| ② 農 高 附 設 專 門 課 程                    | —       | —       | —       | 5,000     | 5,000     | —       | 5,000     | 5,000     | —       |
| 〈文 化 體 育 部 所 管〉                      | —       | —       | —       | 14,000    | 7,500     | 6,500   | 16,000    | 8,500     | 7,500   |
| ① 農 漁 村 公 共 圖 書 館 建 立                | —       | —       | —       | 10,000    | 5,500     | 4,500   | 10,000    | 5,500     | 4,500   |
| ② 都 市 留 學 生 寄 宿 舍 建 立                | —       | —       | —       | 4,000     | 2,000     | 2,000   | 6,000     | 3,000     | 3,000   |
| 〈勞 動 部 所 管〉                          | —       | —       | —       | 9,243     | 9,243     | —       | 11,290    | 11,290    | —       |
| ① 農 漁 民 職 業 訓 練                      | —       | —       | —       | 9,243     | 9,243     | —       | 11,290    | 11,290    | —       |
| 〈港 灣 廳 所 管〉                          | —       | —       | —       | 4,642     | 4,642     | —       | 3,737     | 3,737     | —       |
| ① 奧 地 呷 落 島 交 通 支 援<br>(落島補助港路國庫船代替) | —       | —       | —       | 4,642     | 4,642     | —       | 3,737     | 3,737     | —       |
| 他 部 處 所 管 計                          | 201,052 | 109,369 | 91,683  | 621,003   | 381,103   | 239,900 | 630,108   | 393,640   | 236,468 |
| 合 計                                  | 347,977 | 209,901 | 138,076 | 1,543,200 | 1,101,900 | 441,300 | 1,590,025 | 1,137,318 | 452,707 |

〈參考 1〉 '96 農特稅 豫算 體系圖



※ 農漁業競爭力強化 農特稅豫算 : 9,549億圓(農特稅 豫算對比 60.1%)

→ 農林水産部 및 3廳 豫算 7,437 + 農林水産部門 交付金 2,162 + 財政經濟院 700 + 教育部(工高附設 專門課程) 50 - 農林水産部(岩盤地下水) 400 - 交付金(岩盤) 400

〈參考 2〉 所管別 豫算現況

(單位：億圓)

| 區 分                    | '95 豫算<br>(A) | '96 豫算<br>(B) | 增 △ 減<br>(B-A) | 主 要 內 容                                       |
|------------------------|---------------|---------------|----------------|---|
| 合 計                    | 15,432        | 15,900        | 468            |   |
| 1. 內 務 部               | 4,413         | 4,527         | 114            |   |
| ○ 地方財政交付金              | 2,413         | 2,577         | 164            | ·各部處 事業中 地方費分                                 |
| ○ 地方讓與金管理<br>(特) 轉 出 金 | 2,000         | 1,950         | △50            | ·農漁村道路 1,200,<br>農漁村下水道整備 550,<br>汚染小河川整備 200 |
| 2. 財 政 經 濟 院           | 800           | 700           | △100           | ·農信保 出捐 700                                   |
| 3. 教 育 部               | 400           | 400           | —              |   |
| ○ 社會教育及體育              | 200           | 200           | —              | ·韓國獎學會 基金出捐 200                               |
| ○ 地 方 教 育              | 80            | 80            | —              | ·農高附設專門課程 50<br>實業系高校學科 改編 30                 |
| ○ 大 學 教 育              | 120           | 120           | —              | ·公立專門大學轉換支援 120                               |
| 4. 文 化 體 育 部           | 75            | 85            | 10             |   |
| ○ 文 藝 振 興              | 55            | 55            | —              | ·公共圖書館建立及圖書購入 55                              |
| ○ 青 少 年 育 成            | 20            | 30            | 10             | ·都市留學生寄宿舍建立 30                                |
| 5. 農 林 水 產 部           | 7,208         | 7,437         | 229            |   |
| ○ 農特稅轉入金<br>事業計定支援     | 7,208         | 7,437         | 229            | ·農林水產部5,549 農振廳 100,<br>山林廳352 水產廳1,436       |
| 6. 建 設 交 通 部           | 850           | 825           | △25            |   |
| ○ 農漁村住宅改良              | 800           | 800           | —              | ·農漁村住宅改良 800                                  |
| ○ 奧地交通支援               | 50            | 25            | △25            | ·奧地交通支援 25                                    |
| 7. 保 健 福 祉 部           | 1,122         | 1,351         | 229            |   |
| ○ 醫 療 事 務              | 667           | 679           | 12             | ·民間保健員400, 保健醫療院279                           |
| ○ 農漁民年金管理              | 455           | 672           | 217            |   |
| 8. 勞 動 部               | 92            | 113           | 21             | ·農漁民職業訓練院 113                                 |
| 9. 環 境 部               | 425           | 425           | —              |   |
| ○ 上 · 下 水 道            | 200           | 200           | —              | ·地方上水道 200                                    |
| ○ 農漁村廢棄物<br>綜合處理場      | 225           | 225           | —              |   |
| 10. 海 運 港 灣 廳          | 47            | 37            | △10            |   |
| ○ 落島港路國庫船代替            | 47            | 37            | △10            | ·國庫旅客船 建造 37                                  |

## 5. 農林水產部所管 豫算 總括

### 가. 技能別·項目別 豫算

(單位：百萬圓)

| 區 分                                | '96 豫算<br>(A) | '95 豫算<br>(B) | 增 △ 減      |       |
|------------------------------------|---------------|---------------|------------|-------|
|                                    |               |               | (A-B)      | %     |
| 1. 投 融 資 事 業                       | 4,550,988     | 3,701,128     | 849,860    | 23.0  |
| ○ 生 產 基 盤 造 成                      | 1,934,656     | 1,434,050     | 500,606    | 34.9  |
| ○ 農 業 機 械 化                        | 441,711       | 402,385       | 39,326     | 9.8   |
| ○ 生 產 吳 流 通 改 善                    | 1,039,920     | 924,038       | 115,882    | 12.5  |
| ○ 技 術 開 發 吳 情 報 化                  | 79,740        | 40,284        | 39,456     | 97.9  |
| ○ 人 力 育 成                          | 428,051       | 423,945       | 4,106      | 1.0   |
| ○ 農 漁 村 所 得 源 開 發 吳<br>農 家 資 金 支 援 | 478,060       | 334,026       | 144,034    | 43.1  |
| ○ 生 活 環 境 改 善                      | 148,850       | 142,400       | 6,450      | 4.5   |
| 2. 其 他 (經 常) 事 業                   | 45,287        | 13,946        | 31,341     | 224.7 |
| 純 事 業 費                            | 4,596,275     | 3,715,074     | 881,201    | 23.7  |
| 3. 負 擔 輕 減 吳 所 得 補 填               | 577,474       | 554,570       | 22,904     | 4.1   |
| 4. 借 款 元 利 金 等                     | 1,047,729     | 791,846       | 255,883    | 32.3  |
| 5. 肥 料 計 定 赤 字 補 填                 | 200,000       | -             | 200,000    | -     |
| 6. 糧 穀 支 援                         | 783,800       | 1,911,900     | △1,128,100 | △59.0 |
| ○ 收 買 支 援                          | 448,100       | 697,200       | △249,100   | △35.7 |
| ○ 糧 穀 證 券 整 理 基 金 支 援              | 335,700       | 1,214,700     | △879,000   | △72.4 |
| 事 業 費 計                            | 7,205,278     | 6,973,390     | 231,888    | 3.3   |
| 7. 基 本 的 經 費                       | 119,777       | 103,631       | 16,146     | 15.6  |
| 合 計                                | 7,325,055     | 7,077,021     | 248,034    | 3.5   |
| 糧 穀 管 理 特 別 會 計                    | 1,592,675     | 1,779,578     | △186,903   | △10.5 |



나. 一般會計

(1) 歲 入

(單位：百萬圓)

| 區 分        | '96豫算<br>(A) | '95豫算<br>(B) | 增△減<br>(A-B) | 備 考                                      |
|------------|--------------|--------------|--------------|--|
| ○ 土地및建物貸與料 | 510          | 105          | 405          | ○ 國有地 貸與料 減少                             |
| ○ 利 子 收 入  | 21           | 90           | △69          | ○ 民間遊休地開畚工事費<br>償還金利子(平澤·插橋川<br>地區 農業開發) |
| ○ 經常移轉收入   | 3,079        | 4,207        | △1,128       | ○ 國庫補助金預置利子 및<br>精算殘額 返納金                |
| ○ 實 習 收 入  | —            | 10           | △10          | ○ 組織改編으로 歲入減少<br>(種畜院, 資檢實習收入)           |
| ○ 其他財產및雜收入 | 25           | 804          | △779         | ○ "                                      |
| ○ 固定資產賣却代  | 3            | 1,744        | △1,741       | ○ "                                      |
| ○ 其他融資金回收  | 19           | 37           | △18          | ○ 民間遊休地 開畚工事費 元金                         |
| 計          | 3,657        | 6,997        | △3,340       |  |

## (2) 歲出預算

(單位：百萬)

|                         | '96 豫算<br>(A) | '95 豫算<br>(B) | 增 △ 減    |        |
|-------------------------|---------------|---------------|----------|--------|
|                         |               |               | (A-B)    | %      |
| I. 事 業 費                | 2,699,278     | 3,619,758     | △920,480 | △25.4  |
| 1. 主 要 事 業 費            | 2,660,968     | 3,609,170     | △948,202 | △26.3  |
| (1) 生 產 基 盤 造 成         | 930           | 930           | —        | —      |
| (2) 生 產 契 流 通 改 善       | 4,704         | 2,897         | 1,807    | 62.4   |
| (3) 農 家 負 擔 輕 減 支 援     | 569,020       | 540,098       | 28,922   | 5.4    |
| (4) 赤 字 補 填             | 200,000       | —             | 200,000  | —      |
| (5) 農 水 產 行 政           | 5,925         | 2,509         | 3,416    | 136.1  |
| (6) 他 會 計 轉 出 金         | 1,880,389     | 2,362,736     | △482,347 | △20.4  |
| ○ 農 特 會 計               | 1,432,289     | 1,665,536     | △233,247 | △14.0  |
| ○ 糧 特 會 計               | 448,100       | 697,200       | △249,100 | △35.7  |
| (7) 糧 穀 證 券 整 理 基 金 支 援 | —             | 700,000       | △700,000 | △100.0 |
| 2. 其 他 事 業 費            | 38,310        | 10,588        | 27,722   | 261.8  |
| (1) 生 產 契 流 通 改 善       | 439           | 492           | △53      | △10.8  |
| (2) 人 力 育 成             | 134           | 107           | 27       | 25.2   |
| (3) 農 水 產 行 政           | 37,737        | 9,989         | 27,748   | 277.8  |
| II. 基 本 的 經 費           | 119,777       | 103,631       | 16,146   | 15.6   |
| 1. 人 件 費                | 103,750       | 90,739        | 13,011   | 14.3   |
| 2. 經 常 經 費              | 16,027        | 12,892        | 3,135    | 24.3   |
| 合 計 ( I + II )          | 2,819,055     | 3,723,389     | △904,334 | △24.3  |
| 農 特 轉 出 金 除 外           | 1,386,766     | 2,057,853     | △671,086 | △32.6  |

다. 農漁村構造改善特別會計

(1) 歲 入

(單位：百萬圓)

| 區 分                    | '96 豫 算<br>(A) | '95 豫 算<br>(B) | 增 △ 減    |        |
|------------------------|----------------|----------------|----------|--------|
|                        |                |                | (A-B)    | %      |
| 1. 農漁村構造改善事業計定         | 4,673,623      | 3,807,709      | 865,914  | 22.7   |
| (1) 財 產 收 入            | 167,298        | 170,306        | △3,008   | △1.8   |
| • 土 地 契 建 物 賃 與 料      | —              | 50             | △50      | △100.0 |
| • 利 子 收 入              | 167,298        | 170,256        | △2,958   | △1.7   |
| (2) 經 常 移 轉 收 入        | 293,940        | 241,711        | 52,229   | 21.6   |
| (3) 融 資 回 收 金          | 502,927        | 196,676        | 306,251  | 155.7  |
| (4) 前 年 度 移 越 金        | 355,759        | 75,000         | 280,759  | 374.3  |
| (5) 轉 入 金 契 其 他        | 3,353,699      | 3,124,016      | 229,683  | 7.4    |
| — 轉 入 金                | 1,432,289      | 1,665,536      | △233,247 | △14.0  |
| — 其 他 預 受 金            | 1,921,410      | 1,458,480      | 462,930  | 31.7   |
| • 財 特 預 受 金            | 1,471,410      | 1,054,480      | 416,930  | 39.5   |
| • 國 債 管 理 基 金 預 受 金    | 450,000        | 404,000        | 46,000   | 11.4   |
| 2. 農 特 稅 轉 入 金 事 業 計 定 | 743,677        | 720,797        | 22,880   | 3.2    |
| (1) 農 特 稅 轉 入 金        | 743,677        | 720,797        | 22,880   | 3.2    |
| 合 計                    | 5,417,300      | 4,528,506      | 888,794  | 19.6   |

## (2) 歲 出

(單位：億圓)

| 區 分                     | '96 豫 算 |       |        | '95 豫 算 |       |        | 增△減   |       |
|-------------------------|---------|-------|--------|---------|-------|--------|-------|-------|
|                         | 構造改善    | 農特稅   | 計 (A)  | 構造改善    | 農特稅   | 計 (B)  | (A-B) | %     |
| 1. 農林水產部所管              | 43,881  | 5,549 | 49,430 | 35,563  | 4,903 | 40,466 | 8,964 | 22.2  |
| 〈事業費〉                   | 33,674  | 5,549 | 39,223 | 27,841  | 4,903 | 32,744 | 6,479 | 19.8  |
| (1) 生產基盤造成              | 14,385  | 2,935 | 17,320 | 10,517  | 2,350 | 12,867 | 4,453 | 34.6  |
| (2) 農業機械化               | 4,453   | —     | 4,453  | 4,055   | —     | 4,055  | 398   | 9.8   |
| (3) 生産と流通改善             | 8,856   | 1,466 | 10,322 | 7,442   | 1,756 | 9,198  | 1,124 | 12.2  |
| (4) 技術開發と情報化            | 255     | 550   | 805    | 259     | 150   | 409    | 396   | 96.8  |
| (5) 人力育成                | 4,083   | 198   | 4,281  | 3,992   | 247   | 4,239  | 42    | 1.0   |
| (6) 農漁村所得源開發            | 553     | —     | 553    | 552     | —     | 552    | 1     | 0.2   |
| (7) 生活環境改善              | 1,089   | 400   | 1,489  | 1,024   | 400   | 1,424  | 65    | 4.6   |
| 〈債務償還差額補償等〉             | 10,207  | —     | 10,207 | 7,722   | —     | 7,722  | 2,485 | 32.2  |
| (1) 農特會計管理費             | 10,123  | —     | 10,123 | 7,577   | —     | 7,577  | 2,546 | 33.6  |
| (2) 輸入豫示補完對策<br>(差額補償等) | 84      | —     | 84     | 145     | —     | 145    | △61   | △42.1 |
| 2. 農村振興廳所管              | 757     | 100   | 857    | 627     | 484   | 1,111  | △254  | △22.9 |
| 3. 山林廳所管                | 671     | 352   | 1,023  | 565     | 410   | 975    | 48    | 4.9   |
| 4. 水産廳所管                | 1,427   | 1,436 | 2,863  | 1,322   | 1,411 | 2,733  | 130   | 4.8   |
| 合 計                     | 46,736  | 7,437 | 54,173 | 38,077  | 7,208 | 45,285 | 8,888 | 19.6  |

라. 財政投融資特別會計

| 事業名           | '96 豫算 (A) |         |         | '95 豫算 (B) |         |         |
|---------------|------------|---------|---------|------------|---------|---------|
|               | 計          | 出資計定    | 融資計定    | 計          | 出資計定    | 融資計定    |
| 1. 農地管理基金     | 213,641    | —       | 213,641 | 162,576    | —       | 162,576 |
| 2. 農漁村振興公社出資  | 20,000     | 20,000  | —       | 15,000     | 15,000  | —       |
| 3. 蠶業振興基金     | 1,000      | 1,000   | —       | 1,500      | 1,500   | —       |
| 4. 農水產物流通公社出資 | 2,200      | 2,200   | —       | —          | —       | —       |
| 5. 農業經營資金支援   | 386,000    | —       | 386,000 | 254,000    | —       | 254,000 |
| 6. 養畜資金支援     | 36,800     | —       | 36,800  | 24,800     | —       | 24,800  |
| 小計            | 659,641    | 23,200  | 636,441 | 457,876    | 16,500  | 441,376 |
| 7. 糧穀證券整理基金   | 335,700    | 335,700 | —       | 514,700    | 514,700 | —       |
| 合計            | 995,341    | 358,900 | 636,441 | 972,576    | 531,200 | 441,376 |

※ 財特會計에서 農特會計 構造改善事業計定 轉出金 除外  
 [( '95) 1,054,480 → ( '96) 1,471,410百萬元]

(單位：百萬圓)

| 增 △ 減 (A-B) |          |         | 備<br>考   |
|-------------|----------|---------|--|
| 計           | 出資計定     | 融資計定    |  |
| 51,065      | —        | 51,065  | ○ 總 運用規模 9,395億圓<br>— 管理計定 7,270億圓<br>— 造成計定 2,125億圓 |
| 5,000       | 5,000    | —       | ○ 農業示範團地造成(구룡, 도비도)<br>— 農漁村 休養團地 開發, 裝備現代化等         |
| △500        | △500     | —       | ○ 總 運用規模 50億圓  |
| 2,200       | 2,200    | —       | ○ 한미식품 研究所設置   |
| 132,000     | —        | 132,000 | ○ 運用規模 28,000億圓                                      |
| 12,000      | —        | —       | ○ 運用規模 4,200億圓                                       |
| 201,765     | 6,700    | 195,065 |  |
| △179,000    | △179,000 | —       |  |
| 22,765      | △172,300 | 195,065 |  |

마. 糧穀管理特別會計

(1) 歲 入

(單位：千圓)

| 事 項       | 歲             |           | 入             |              |       |
|-----------|---------------|-----------|---------------|--------------|-------|
|           | '96豫算         | 內 譯       | '95豫算         | 增△減          | %     |
| 損 益 計 定   | 1,592,673,790 |           | 1,779,576,272 | △186,902,482 | △10.5 |
| 1. 糧穀販賣收入 | 986,997,668   | 米穀·夏穀販賣收入 | 976,647,260   | △10,350,408  | 1.1   |
| 2. 雜 收 入  | 99,122        | 不用品賣却代    | 4,929,012     | △4,829,890   | △98.0 |
| 3. 轉 入 金  | 448,100,000   | 一般會計 轉入金  | 697,200,000   | △249,100,000 | △35.7 |
| 4. 前年度移越金 | 157,477,000   | '95 移越金   | 100,800,000   | 56,677,000   | 56.2  |
| 資 本 計 定   | 19,066        |           | 187,077       | △168,011     | △89.8 |
| 1. 轉 入 金  | 17,470        |           | 184,974       | △167,504     | △90.6 |
| 2. 資產賣却代等 | 1,596         |           | 2,103         | △507         | △24.1 |
| 歲 入 純 計   | 1,592,675,386 |           | 1,779,578,375 | △186,902,989 | △10.5 |
| 歲 入 總 計   | 1,592,692,856 |           | 1,779,763,349 | △187,070,493 | △10.5 |

## (2) 歲 出

(單位：千圓)

| 事 項              | 歲 出           |                |               |              |        |
|------------------|---------------|----------------|---------------|--------------|--------|
|                  | '96豫算         | 內 譯            | '95豫算         | 增△減          | %      |
| 損 益 計 定          | 1,592,673,790 |                | 1,779,576,272 | △186,902,482 | △10.5  |
| 1. 糧 穀 管 理 費     | 1,590,991,320 |                | 1,751,053,111 | △160,617,791 | △9.1   |
| ○ 糧 穀 收 買 費      | 1,501,993,647 | 糧穀買入費 및 收入糧穀代金 | 1,649,342,116 | △147,348,469 | △8.9   |
| ○ 操 作 管 理 費      | 88,783,791    | 糧穀管理 操作費 等     | 101,462,045   | △12,678,254  | △12.5  |
| ○ 過 誤 納 返 還 金    | 18,180        | 糧穀販賣收入 과오납 반환  | 53,498        | △35,318      | △66.0  |
| ○ 借 入 元 利 金 償 還  | 195,702       | 秋穀收買資金 借入金利子   | 195,452       | 250          | 0.1    |
| 2. 糧 穀 行 政 費     | -             | '96부터 一般會計로 轉換 | 25,563,930    | △25,563,390  | △100.0 |
| ○ 機 關 運 營        | -             | "              | 24,585,677    | △24,585,677  | △100.0 |
| ○ 糧 穀 試 驗 場      | -             | "              | 70,945        | △70,945      | △100.0 |
| ○ 流 通 改 善 費      | -             | "              | 907,308       | △907,308     | △100.0 |
| 3. 營 業 外 費 用     | -             | "              | 2,257         | △2,257       | △100.0 |
| 4. 他 計 定 轉 出     | 17,470        | 資本計定 轉出金       | 184,974       | △167,504     | △90.6  |
| 5. 豫 備 費         | 1,665,000     |                | 2,772,000     | △1,107,000   | △34.0  |
| 資 本 計 定          | 19,066        |                | 187,077       | △168,011     | △89.8  |
| 1. 固 定 資 產 取 得   | 19,066        | 物品購入費, 收買機器等   | 187,075       | △168,009     | △89.8  |
| 2. 借 入 元 利 金 償 還 | -             |                | 1             | △1           | △100.0 |
| 3. 豫 備 費         | -             |                | 1             | △1           | △100.0 |
| 歲 出 純 計          | 1,592,675,386 |                | 1,779,578,375 | △186,902,989 | △10.5  |
| 歲 出 總 計          | 1,592,692,856 |                | 1,779,763,349 | △187,070,493 | △10.5  |



6. 農林水産部門 基金 및 計定現況(總括)

| 基金 및 計定名 |                       | 造成 (總額)            |                    |                  |                    | '95<br>運用規模      |   |
|----------|-----------------------|--------------------|--------------------|------------------|--------------------|------------------|---|
|          |                       | '95 까지 (累計)        |                    | '96 計劃           |                    |                  |   |
|          |                       | 當 初                | 修 正                | 當 年              | 計                  |                  |   |
| 基金       | (政府管理基金)              | 103,759            | 105,402            | 4,961            | 110,363            | 78,528           |   |
|          | 1. 糧穀證券處理基金           | 57,535             | 57,535             | △482             | 57,053             | 57,232           |   |
|          | 2. 農水産物價格安定基金         | 14,804             | 15,874             | 1,710            | 17,584             | 12,850           |   |
|          | 3. 種 子 基 金            | 182                | 194                | 37               | 231                | 428              |   |
|          | 4. 農地管理基金<br>(農地管理計定) | 30,275<br>(19,155) | 30,836<br>(19,138) | 3,478<br>(1,938) | 34,314<br>(21,076) | 7,778<br>(6,299) |   |
|          | 5. 山 林 開 發 基 金        | 963                | 963                | 218              | 1,181              | 240              |   |
|          | (民間基金)                | 28,969             | 28,969             | 3,721            | 32,690             | 8,096            |   |
|          | 1. 畜産發展基金             | 28,767             | 28,767             | 3,697            | 32,464             | 8,013            |   |
|          | 2. 蠶業振興基金             | 64                 | 64                 | 6                | 70                 | 66               |   |
|          | 3. 農藥管理基金             | 138                | 138                | 18               | 156                | 17               |   |
|          | 合 計                   | 132,728            | 134,371            | 8,682            | 143,053            | 86,624           |   |
|          | 計定                    | 1. 肥 料 計 定         | -                  | -                | 2,000              | 2,000            | - |
|          |                       | 2. 農 藥 計 定         | -                  | -                | -                  | -                | - |

※ \*는 國債管理基金으로부터 借入金

(단위: 억원)

| 運       |         |             |         | 用       |         |         |         | '96年末<br>負債推定 |
|---------|---------|-------------|---------|---------|---------|---------|---------|---------------|
| 當 初 計 劃 |         | '95 修 正 計 劃 |         |         | '96 計 劃 |         |         |               |
| 豫算支援    | 債券發行    | 運用規模        | 豫算規模    | 債券發行    | 運用規模    | 豫算支援    | 債券發行    |               |
| 19,273  | 40,497  | 81,529      | 19,273  | 40,484  | 56,463  | 5,518   | 28,350  | 65,076        |
| 17,647  | 37,705  | 57,232      | 17,647  | 37,705  | 30,216  | 3,357   | 25,200  | 48,785        |
| —       | —       | 14,800      | —       | —       | 16,000  | —       | —       | 1,530         |
| —       | —       | 457         | —       | —       | 524     | 25      | —       | —             |
| 1,626   | 2,792*  | 8,800       | 1,626   | 2,779*  | 9,395   | 2,136   | 3,150*  | 14,761        |
| (1,626) | (2,792) | (6,552)     | (1,626) | (2,779) | (7,270) | (2,136) | (3,150) | (14,761)      |
| —       | —       | 240         | —       | —       | 328     | —       | —       | —             |
| 15      | —       | 8,096       | 15      | —       | 8,831   | 28      | —       | —             |
| —       | —       | 8,013       | —       | —       | 8,726   | —       | —       | —             |
| 15      | —       | 66          | 15      | —       | 87      | 10      | —       | —             |
| —       | —       | 17          | —       | —       | 18      | 18      | —       | —             |
| 19,288  | 40,497  | 89,625      | 19,288  | 40,484  | 65,294  | 5,546   | 28,350  | 65,076        |
| —       | —       | —           | —       | —       | 2,000   | 2,000   | —       | 20,749        |
| —       | —       | —           | —       | —       | —       | —       | —       | 1,064         |

〈糧穀證券整理基金〉

1. 設置根據法令：糧穀證券法 第8條(法律 4691號, 1993. 12. 31)

2. 基金의 設置目的 및 用途

중전의 糧穀管理基金 事業으로 인한 負債의 整理를 위하여 設置

3. '96 基金造成計劃

(單位：百萬元)

| 區 分         | '95 計 劃   |            | '96 計 劃   |            |
|-------------|-----------|------------|-----------|------------|
|             | 計 劃       | '95年末累計    | 計 劃       | '96年末累計    |
| ○ 總 造 成 額   | 5,673,558 | 18,097,794 | 2,931,433 | 21,029,227 |
| － 政 府 出 捐   | 1,214,700 | 1,893,400  | 335,700   | 2,229,100  |
| － 借 入 金     | 4,250,500 | 15,822,700 | 2,520,000 | 18,342,700 |
| － 運 用 收 入   | 208,358   | 381,505    | 75,733    | 457,238    |
| － 其 他       | —         | 189        | —         | 189        |
| ○ 總 使 用 額   | 5,675,061 | 12,344,258 | 2,979,646 | 15,323,904 |
| － 經 常 事 業 費 | 662,076   | 2,106,277  | 405,922   | 2,512,199  |
| － 借 入 金 償 還 | 5,012,485 | 10,232,499 | 2,573,223 | 12,805,722 |
| － 基 金 管 理 費 | 500       | 5,482      | 501       | 5,983      |
| 純 造 成       | △1,503    | 5,753,536  | △48,213   | 5,705,323  |

4. '96 基金運用計劃

(單位：億圓)

|           |               | '96 計劃<br>(A) | '95 計劃 |        | 增(△)減<br>(A-B) |
|-----------|---------------|---------------|--------|--------|----------------|
|           |               |               | 修正(B)  | 當初(C)  |                |
| 運<br>用    | ○ 借款糧穀元利金償還   | 578           | 682    | 682    | △104           |
|           | ○ 糧穀證券元利金償還   | 28,870        | 55,440 | 55,440 | △26,570        |
|           | — 元 金         | 25,200        | 49,505 | 49,505 | △24,305        |
|           | — 利 子         | 3,670         | 5,935  | 5,935  | △2,265         |
|           | ○ 次 年 度 移 越   | 420           | 482    | 482    | △62            |
|           | ○ 操 作 費 其 他   | 348           | 628    | 682    | △280           |
| 計         |               | 30,216        | 57,232 | 57,232 | △27,016        |
| 調<br>達    | ○ 自 體 收 入     | 757           | 2,083  | 2,083  | △1,326         |
|           | — 糧 穀 販 賣 收 入 | 743           | 2,054  | 2,054  | △1,311         |
|           | — 其 他         | 14            | 29     | 29     | △15            |
|           | ○ 前 年 度 移 越 金 | 902           | 497    | 497    | 405            |
|           | ○ 糧 穀 證 券 發 行 | 25,200        | 42,505 | 42,505 | △17,305        |
|           | ○ 財 政 支 援     | 3,357         | 12,147 | 12,147 | △8,790         |
|           | — 財 特 會 計     | 3,357         | 5,147  | 5,147  | △1,790         |
| — 一 般 會 計 | —             | 7,000         | 7,000  | △7,000 |                |

○ '95年度 負債償還規模：7,000億圓

— 償還財源：'95 一般會計支援金 7,000億圓

※ '94決算 歲計剩餘金中 5,500億圓을 糧穀證券整理基金 元利金 償還

糧穀證券現況

(單位：億圓)

| 年 度     | 當 年 發 行 規 模 |        |         |        | 發 行 殘 額 |        |        |        |
|---------|-------------|--------|---------|--------|---------|--------|--------|--------|
|         |             | 短期債    | 借 換 新 規 |        | 長期債     |        | 短期債    | 長期債    |
| '75~'87 |             |        | 55,300  | 55,300 |         |        |        |        |
| '88     | 14,500      | 9,500  | 5,900   | 3,600  | 5,000   | 16,600 | 11,600 | 5,000  |
| '89     | 22,000      | 16,000 | 11,600  | 4,400  | 6,000   | 27,000 | 16,000 | 11,000 |
| '90     | 26,420      | 21,000 | 16,000  | 5,000  | 5,420   | 37,420 | 21,000 | 16,420 |
| '91     | 28,500      | 28,500 | 21,000  | 7,500  | —       | 44,920 | 28,500 | 16,420 |
| '92     | 34,093      | 34,093 | 28,500  | 5,593  | —       | 50,513 | 34,093 | 16,420 |
| '93     | 50,585      | 45,585 | 34,093  | 11,492 | 5,000   | 62,005 | 45,585 | 16,420 |
| '94     | 49,785      | 43,785 | 43,785  | —      | 6,000   | 60,205 | 43,785 | 16,420 |
| '95     | 37,705      | 25,200 | 25,200  | —      | 12,505  | 48,705 | 25,200 | 23,505 |
| '96(P)  | 25,200      | 13,200 | 13,200  | —      | 12,000  | 48,705 | 13,200 | 35,505 |

〈農水產物價格安定基金〉

1. 設置根據法律：農水產物流通 및 價格安定에 관한法律 第44條

2. 基金의 目的 및 用途

- 農水產物의 圓滑한 需給과 價格安定圖謀
- 農水產物의 流通改善 促進

3. 基金의 財源

- 財政投融资特別會計로 부터의 出捐金
- 融資金利子, 輸入農水產物販賣利益 등 運用收益金
- 財政投融资特別會計, 韓國銀行 또는 他基金으로 부터의 借入金

4. '96基金造成計劃

(單位：百萬圓)

| 區 分         |       | '94까지     | '95 計 劃 |         | '96 計 劃 |           |
|-------------|-------|-----------|---------|---------|---------|-----------|
|             |       |           | 當 初     | 修 正     | 計 劃     | '96年末累計   |
| 總<br>造<br>成 | 政府出捐金 | 147,500   | —       | —       | —       | 147,500   |
|             | 長期借入金 | 201,500   | —       | —       | —       | 201,500   |
|             | 運用收益金 | 1,315,118 | 124,555 | 234,863 | 228,040 | 1,778,021 |
| (A)         | 小 計   | 1,664,118 | 124,555 | 234,863 | 228,040 | 2,127,021 |
| 使<br>用<br>額 | 經常事業費 | 165,540   | 23,444  | 27,408  | 30,564  | 223,512   |
|             | 借入金償還 | 14,500    | 15,000  | 15,000  | 19,000  | 48,500    |
|             | 其他費用  | 85,650    | 4,111   | 3,455   | 7,476   | 96,581    |
| (B)         | 小 計   | 265,690   | 42,555  | 45,863  | 57,040  | 368,593   |
| 純造成(A - B)  |       | 1,398,428 | 82,000  | 189,000 | 171,000 | 1,758,428 |

5. '96基金運用計劃

(單位：百萬圓)

| 區 分                         |                       | '95 計 劃   |           | '96 計 劃   |
|-----------------------------|-----------------------|-----------|-----------|-----------|
|                             |                       | 當 初       | 修 正       |           |
| 調<br>達                      | 1. 備蓄農水產物販賣收入         | 528,583   | 584,283   | 603,880   |
|                             | 2. 融 資 金 回 收          | 711,364   | 693,324   | 918,700   |
|                             | 3. 融 資 金 利 子 收 入      | 24,160    | 24,160    | 42,720    |
|                             | 4. 前 年 度 移 越 金        | —         | 98,026    | —         |
|                             | 5. 其 他                | 20,893    | 80,207    | 34,700    |
| 合 計                         |                       | 1,285,000 | 1,480,000 | 1,600,000 |
| 運<br>用                      | 1. 價 格 安 定 事 業        | 792,580   | 840,575   | 852,136   |
|                             | ○ 政 府 價 格 安 定         | 439,456   | 420,261   | 414,742   |
|                             | — 備 蓄 事 業             | 430,856   | 411,661   | 406,142   |
|                             | — 出 荷 調 整 事 業         | 8,600     | 8,600     | 8,600     |
|                             | ○ 民 間 價 格 安 定         | 353,124   | 420,314   | 437,394   |
|                             | — 備 蓄 收 買 支 援         | 211,733   | 262,258   | —         |
|                             | — 輸 出 收 買 支 援         | 101,264   | 115,064   | —         |
|                             | — 收 買 支 援             | —         | —         | 323,054   |
|                             | — 生 產 者 (團 體) 出 荷 調 節 | 40,127    | 42,992    | 34,340    |
|                             | — 菜 蔬 價 格 安 定 事 業     | —         | —         | 80,000    |
|                             | 2. 流 通 構 造 改 善        | 450,605   | 595,610   | 704,692   |
|                             | ○ 流 通 施 設 擴 充 與 改 善   | 74,430    | 74,430    | 72,100    |
|                             | — 農 水 產 物 流 通 施 設     | 74,430    | 74,430    | 72,100    |
|                             | ○ 產 地 與 消 費 地 流 通 改 善 | 369,134   | 484,175   | 579,000   |
|                             | — 產 地 流 通 改 善         | 230,266   | 305,897   | 393,500   |
|                             | — 消 費 地 流 通 改 善       | 138,868   | 178,278   | 185,500   |
|                             | ○ 流 通 助 成             | 7,041     | 37,005    | 53,592    |
| — 流 通 事 業 支 援               | 5,000                 | 33,000    | 44,500    |           |
| — 調 查 · 研 究 · 弘 報 與 教 育 訓 練 | 2,041                 | 4,005     | 9,092     |           |
| 3. 事 業 助 成                  | 16,815                | 18,815    | 15,103    |           |
| 4. 借 入 金 償 還                | 25,000                | 25,000    | 28,069    |           |

〈種子基金〉

1. 設置根據法律：主要農作物種子法 第10條

2. 基金의 目的 및 用途

- 目的：벼, 감자, 옥수수, 콩 등 主要農作物의 優良種子 生産·普及에 있어 圓滑한 需給과 管理에 適正을 期함.
- 用途：種子買入費, 生産補償金, 輸送操作費, 消毒包裝費等
- 供給對象穀種(普及種)：벼, 麥類, 감자, 옥수수, 콩
- 事業效果：純度높은 優良種子 生産 供給으로 農家 所得 增大

3. '96基金造成計劃

(單位：百萬원)

| 區 分     | '94 까 지 | '95 計 劃 |        | '96 計 劃 | '96年末 累計 |
|---------|---------|---------|--------|---------|----------|
|         |         | 當 初     | 修 正    |         |          |
| 財 特 出 捐 | 13,583  | —       | —      | 2,500   | 16,083   |
| 財 特 融 資 | 4,000   | —       | —      | —       | 4,000    |
| 運用收益金等  | 792     | △176    | 1,055  | 1,223   | 3,070    |
| 計       | 18,375  | △176    | 1,055  | 3,723   | 23,153   |
| 造成 累 計  | 18,375  | 18,199  | 19,430 | 3,723   | 23,153   |



4. '96基金運用計劃

(單位：百萬圓)

| 區 分                |                 | '95 計 劃 |        | '96 計 劃 |
|--------------------|-----------------|---------|--------|---------|
|                    |                 | 當 初     | 修 正    |         |
| 調<br><br><br><br>達 | ○ 在 庫 資 產 賣 却   | 24,941  | 22,928 | 24,941  |
|                    | ○ 財 特 借 入       | —       | —      | 2,500   |
|                    | ○ 其 他 雜 收 入     | 20      | 19     | 23      |
|                    | ○ 一 時 預 託 金 引 出 | 17,000  | 22,000 | 23,000  |
|                    | ○ 前 年 度 移 越 金   | 519     | 26     | 165     |
|                    | ○ 預 託 金 利 子     | 328     | 735    | 786     |
| 合 計                |                 | 42,808  | 45,708 | 52,354  |
| 運<br><br><br><br>用 | ○ 種 子 買 入 費     | 20,675  | 19,234 | 24,377  |
|                    | ○ 生 產 補 償 金     | 2,308   | 1,658  | 1,813   |
|                    | ○ 精 選 供 給 管 理   | 1,629   | 1,484  | 1,677   |
|                    | ○ 基 金 管 理       | 820     | 828    | 895     |
|                    | ○ 借 入 金 償 還     | 340     | 340    | 340     |
|                    | ○ 一 時 預 託 金     | 17,036  | 22,164 | 23,252  |

〈農地管理基金〉

1. 設置根據法律：農漁村振興公社及農地管理基金法 第27條('90. 4. 7 公布)

2. 基金의 目的 및 用途

- 目的：農地 賣買事業, 農地의 長期貸借 및 交換·分合等 營農規模適正化事業과 農地造成事業에 必要한 資金을 調達·供給하기 위하여 設置
- 用途：農地賣買資金의 支援, 農地 貸借資金支援, 交換·分合 등 農地集團化事業支援, 農地造成事業投資, 農地의 再開發事業 支援

3. '96基金造成計劃

- 總 括

(單位：百萬원)

| 區 分    | '94末累計    | '95 計 劃 |           | '96 計 劃 |           |
|--------|-----------|---------|-----------|---------|-----------|
|        |           | 修正計劃    | 95末累計     | 計 劃     | 96末累計     |
| 農地管理計定 | 1,770,382 | 143,450 | 1,913,832 | 193,759 | 2,107,591 |
| 農地造成計定 | 1,007,436 | 162,365 | 1,169,801 | 154,025 | 1,323,826 |
| 合 計    | 2,777,818 | 305,815 | 3,083,633 | 347,784 | 3,431,417 |

○ 農地管理計定

(單位：百萬圓)

| 區 分         |         | '94末累計    | '95 計 劃 |           | '96 計 劃 |           |
|-------------|---------|-----------|---------|-----------|---------|-----------|
|             |         |           | 修正計劃    | '95末累計    | 計 劃     | '96末累計    |
| 總<br>造<br>成 | ○ 政府出捐金 | 1,044,441 | -       | 1,044,441 | -       | 1,044,441 |
|             | ○ 長期借入金 | 1,089,566 | 440,522 | 1,530,088 | 528,641 | 2,058,729 |
|             | - 政府借入  | 386,866   | 440,522 | 827,388   | 528,641 | 1,356,029 |
|             | - 國債發行  | 702,700   | -       | 702,700   | -       | 702,700   |
|             | ○ 運用收益  | 89,202    | 53,517  | 142,719   | 53,846  | 196,565   |
|             | 小 計     | 2,223,209 | 494,039 | 2,717,248 | 582,487 | 3,299,735 |
| 使<br>用      | ○ 經常事業費 | 137,970   | 107,125 | 245,095   | 137,215 | 382,310   |
|             | ○ 借入金償還 | 287,700   | 212,500 | 500,200   | 217,500 | 717,700   |
|             | ○ 基金管理費 | 27,157    | 30,964  | 58,121    | 34,013  | 92,134    |
|             | 小 計     | 452,827   | 350,589 | 803,416   | 388,728 | 1,192,144 |
| 純 造 成       |         | 1,770,382 | 143,450 | 1,913,832 | 193,759 | 2,107,591 |

○ 農地造成計定

(單位：百萬圓)

| 區 分         |       | '94末累計    | '95 計 劃 |           | '96 計 劃 |           |
|-------------|-------|-----------|---------|-----------|---------|-----------|
|             |       |           | 修正計劃    | '95末累計    | 計 劃     | '96末累計    |
| 總<br>造<br>成 | 民間負擔金 | 953,008   | 160,000 | 1,113,008 | 165,000 | 1,278,008 |
|             | 運用收益  | 96,646    | 8,117   | 104,763   | △4,781  | 99,982    |
|             | 小 計   | 1,049,654 | 168,117 | 1,217,771 | 160,219 | 1,377,990 |
| 使<br>用      | 經常事業費 | 39,018    | 5,184   | 44,202    | 5,554   | 49,756    |
|             | 基金管理費 | 3,200     | 568     | 3,768     | 640     | 4,408     |
|             | 小 計   | 42,218    | 5,752   | 47,970    | 6,194   | 54,164    |
| 純 造 成       |       | 1,007,436 | 162,365 | 1,169,801 | 154,025 | 1,323,826 |

4. '96基金運用計劃

(單位：百萬元)

| 區            |           | 分                     | '96 計劃  | '95 計劃  |         |
|--------------|-----------|-----------------------|---------|---------|---------|
|              |           |                       |         | 當 初     | 修 正     |
| 農地管理計定       | 收 入       | ○ 財 特 融 資             | 213,641 | 162,576 | 162,576 |
|              |           | ○ 國 債 基 金 借 入 金       | 315,000 | 279,200 | 277,946 |
|              |           | ○ 融 資 元 利 金 回 收 等     | 173,746 | 157,905 | 170,142 |
|              |           | ○ 前 期 移 越             | 24,589  | 30,184  | 44,514  |
|              | 計(A)      |                       | 726,976 | 629,865 | 655,178 |
|              | 支 出       | ○ 營農規模適正化事業           | 336,540 | 280,000 | 280,000 |
|              |           | — 農地賣、買事業             | 266,500 | 235,000 | 235,000 |
|              |           | — 農地長期貸借事業            | 65,000  | 40,000  | 40,000  |
|              |           | — 農地交換·分合事業           | 5,040   | 5,000   | 5,000   |
|              |           | ○ 借入金償還等              | 354,715 | 319,625 | 319,625 |
| ○ 營農規模化事業手數料 |           | 34,013                | 29,841  | 30,964  |         |
|              | ○ 豫 備 費   | 1,708                 | 399     | —       |         |
|              | ○ 次 期 移 越 | —                     | —       | 24,589  |         |
| 農地造成計定       | 收 入       | ○ 農 地 造 成 費           | 165,000 | 120,000 | 160,000 |
|              |           | ○ 造 成 土 地 賣 却 代       | 3,694   | 2,599   | 2,599   |
|              |           | ○ 利 子 收 入 等           | 13,785  | 9,924   | 9,924   |
|              |           | ○ 前 期 移 越             | 30,000  | 15,435  | 52,311  |
|              | 計(B)      |                       | 212,479 | 147,958 | 224,834 |
|              | 支 出       | ○ 農地造成事業              | 199,546 | 140,037 | 187,037 |
|              |           | — 西 南 海 岸             | 137,000 | 90,037  | 133,037 |
|              |           | — 大 單 位               | 62,546  | 50,000  | 54,000  |
|              |           | ○ 農地再開發事業(休養農園)       | 5,618   | 1,653   | 1,653   |
|              |           | ○ 調 查 · 教 育 · 弘 報 事 業 | 2,493   | 2,986   | 2,986   |
| ○ 基 本 調 查 費  |           | 3,061                 | 1,775   | 2,198   |         |
| ○ 基 金 管 理 費  |           | 640                   | 568     | 568     |         |
|              | ○ 豫 備 費   | 1,121                 | 939     | 392     |         |
|              | ○ 次 期 移 越 | —                     | —       | 30,000  |         |
| 合 計(A+B)     |           |                       | 939,455 | 777,823 | 880,012 |

5. 基金의 融資條件

| 事業別         | 貸出金利   | 償還期間       | 備考 |
|-------------|--------|------------|----|
| ○ 農地賣買事業資金  | 年 3.0% | 20年 均分償還   |    |
| ○ 農地賃貸料先給金  | -      | 3~10年 均分償還 |    |
| ○ 農地交換·分合資金 | 3.0    | 5~10年 均分償還 |    |

6. 農地賣買資金 支援実績

| 區分     | 農地買入·賣渡事業 |        |        | 農地購買資金 |        |        |
|--------|-----------|--------|--------|--------|--------|--------|
|        | 支援規模      | 支援農家   | 支援面積   | 支援規模   | 支援農家   | 支援面積   |
|        | 億원        | 戶      | ha     | 億원     | 戶      | ha     |
| '88    | -         | -      | -      | 1,994  | 33,769 | 13,135 |
| '89    | -         | -      | -      | 1,998  | 22,993 | 9,960  |
| '90    | 934       | 4,836  | 1,969  | 1,420  | 13,699 | 5,286  |
| '91    | 2,633     | 13,092 | 5,616  | 596    | 4,552  | 1,678  |
| '92    | 3,156     | 14,821 | 6,687  | 150    | 904    | 366    |
| '93    | 3,679     | 17,464 | 7,591  | 422    | 2,165  | 893    |
| '94    | 2,152     | 9,755  | 4,354  | -      | -      | -      |
| '95(P) | 2,350     | 7,456  | 5,087  | -      | -      | -      |
| 合計     | 14,904    | 67,424 | 31,304 | 6,580  | 78,082 | 31,318 |

\* '88~'89年은 農漁村地域開發基金에서 支援한 実績

7. 農地管理基金 借入金 現況

가. 農地債券發行 現況

(單位：百萬원)

| 區 分 | '89    | '90     | '91     | '92     | '93     | '94     | '95     | '96(P)  |
|-----|--------|---------|---------|---------|---------|---------|---------|---------|
| 發 行 | 50,000 | 100,000 | 127,700 | 210,000 | 215,000 | —       | —       | —       |
| 償 還 | —      | —       | —       | 50,000  | 100,000 | 127,700 | 210,000 | 215,000 |
| 殘 額 | 50,000 | 150,000 | 277,700 | 437,700 | 552,700 | 425,000 | 215,000 | —       |

나. 國債管理基金 借入金

(單位：百萬원)

| 區 分 | '89 | '90 | '91 | '92 | '93 | '94     | '95     | '96(P)  |
|-----|-----|-----|-----|-----|-----|---------|---------|---------|
| 借 入 | —   | —   | —   | —   | —   | 207,700 | 277,946 | 315,000 |
| 償 還 | —   | —   | —   | —   | —   | —       | —       | —       |
| 殘 額 | —   | —   | —   | —   | —   | 207,700 | 485,646 | 800,646 |

다. 財政投融资特別會計 借入金

(單位：百萬원)

| 區 分 | '88    | '89 | '90 | '91    | '92    | '93    | '94     | '95     | '96(P)  |
|-----|--------|-----|-----|--------|--------|--------|---------|---------|---------|
| 借 入 | 45,000 | —   | —   | —      | —      | —      | 134,166 | 162,576 | 213,641 |
| 償 還 | —      | —   | —   | 2,500  | 2,500  | 2,500  | 2,500   | 2,500   | 2,500   |
| 殘 額 | —      | —   | —   | 42,500 | 40,000 | 37,500 | 169,166 | 329,242 | 540,383 |

○ 農地管理計定

(單位：百萬圓)

| 區 分         |         | '94末累計    | '95 計 劃 |           | '96 計 劃 |           |
|-------------|---------|-----------|---------|-----------|---------|-----------|
|             |         |           | 修正計劃    | '95末累計    | 計 劃     | '96末累計    |
| 總<br>造<br>成 | ○ 政府出捐金 | 1,044,441 | —       | 1,044,441 | —       | 1,044,441 |
|             | ○ 長期借入金 | 1,089,566 | 440,522 | 1,530,088 | 528,641 | 2,058,729 |
|             | — 政府借入  | 386,866   | 440,522 | 827,388   | 528,641 | 1,356,029 |
|             | — 國債發行  | 702,700   | —       | 702,700   | —       | 702,700   |
|             | ○ 運營收益  | 89,202    | 53,517  | 142,719   | 53,846  | 196,565   |
| 小 計         |         | 2,223,209 | 494,039 | 2,717,248 | 582,487 | 3,299,735 |
| 使<br>用      | ○ 經常事業費 | 137,970   | 107,125 | 245,095   | 137,215 | 382,310   |
|             | ○ 借入金償還 | 287,700   | 212,500 | 500,200   | 217,500 | 717,700   |
|             | ○ 基金管理費 | 27,157    | 30,964  | 58,121    | 34,013  | 92,134    |
|             | 小 計     | 452,827   | 350,589 | 803,416   | 388,728 | 1,192,144 |
| 純 造 成       |         | 1,770,382 | 143,450 | 1,913,832 | 193,759 | 2,107,591 |

○ 農地造成計定

(單位：百萬圓)

| 區 分         |       | '94末累計    | '95 計 劃 |           | '96 計 劃 |           |
|-------------|-------|-----------|---------|-----------|---------|-----------|
|             |       |           | 修正計劃    | '95末累計    | 計 劃     | '96末累計    |
| 總<br>造<br>成 | 民間負擔金 | 953,008   | 160,000 | 1,113,008 | 165,000 | 1,278,008 |
|             | 運用收益  | 96,646    | 8,117   | 104,763   | △4,781  | 99,982    |
|             | 小 計   | 1,049,654 | 168,117 | 1,217,771 | 160,219 | 1,377,990 |
| 使<br>用      | 經常事業費 | 39,018    | 5,184   | 44,202    | 5,554   | 49,756    |
|             | 基金管理費 | 3,200     | 568     | 3,768     | 640     | 4,408     |
|             | 小 計   | 42,218    | 5,752   | 47,970    | 6,194   | 54,164    |
| 純 造 成       |       | 1,007,436 | 162,365 | 1,169,801 | 154,025 | 1,323,826 |

〈山林開發基金〉

1. 設置根據法律：山林法 第104條

2. 基金의 目的 및 用途

- 目的：長期低利의 融資財源確保로 山主自力에 의한 山林開發을 促進
- 用途：資源造成, 所得源開發, 組合支援 및 後繼者育成
- 供給對象事業：造林, 育林, 林道施設, 野生鳥獸飼育, 林產物蒐集, 林協育成,  
後繼者育成, 篤林家育成, 山村定着支援
- 事業의 效果：產地資源化를 위한 經濟林造成 및 山林經營基盤擴充

3. '96 基金造成計劃

(單位：百萬元)

| 區 分         | '94까지  | '95 計劃 |     | '96 計劃 | '96年末累計 |
|-------------|--------|--------|-----|--------|---------|
|             |        | 當 初    | 修 正 |        |         |
| 政 府 出 捐 金   | 8,400  | —      | —   | —      | 8,400   |
| 民 間 出 捐 金   | 1,719  | —      | —   | —      | 1,719   |
| 運 用 收 益 金 等 | 68,770 | 17,419 | —   | 21,801 | 107,990 |
| 計           | 70,489 | 17,419 | —   | 21,801 | 118,109 |
| 造 成 累 計     | 78,889 | 17,419 | —   | 21,801 | 118,109 |

4. '96 基金運用計劃

(單位：百萬元)

| 區 分 | '95 計劃        |        | '96 計劃 |        |
|-----|---------------|--------|--------|--------|
|     | 當 初           | 修 正    |        |        |
| 調 達 | ○ 代 替 造 林 費   | 14,658 | —      | 18,421 |
|     | ○ 狩 獵 場 使 用 料 | 1,273  | —      | 1,232  |
|     | ○ 元 金 回 收 金   | 1,453  | —      | 7,710  |
|     | ○ 運 用 收 益 金   | 1,488  | —      | 1,848  |
|     | ○ 預 託 金 回 收   | 2,640  | —      | 2,879  |
|     | ○ 移 越 金       | 2,488  | —      | 710    |
| 計   | 24,000        | —      | 32,800 |        |
| 運 用 | ○ 融 資 金       | 23,000 | —      | 31,748 |
|     | ○ 一 時 預 置 金   | 940    | —      | 989    |
|     | ○ 移 越 金       | 50     | —      | 50     |
|     | ○ 運 用 管 理 費   | 10     | —      | 13     |



〈畜產發展基金〉

1. 設置根據法律：畜產法 第53條('74年 基金設置, '76年 法制化)

2. 基金의 目的 및 用途

- 設置目的：畜產業의 構造改善 및 生産性의 圓滑한 需給 및 價格安定에 必要한 財源 確保
- 使用用途：畜產業의 構造改善 및 生産性 向上, 家畜과 畜産物의 需給 및 價格安定, 家畜과 畜産物의 流通改善, 飼料의 需給 및 飼料資源開發, 家畜衛生 및 防疫

3. 基金管理者：畜協中央會長(農林水産部長官이 示達하는 指針에 依據 運營)

4. '96基金造成計劃

(單位：百萬元)

| 區 分         |                     | '95 까 지   | '96 計 劃 | '96年末累計   |
|-------------|---------------------|-----------|---------|-----------|
| 造 成         | ○ 畜 產 物 輸 入 利 益 金   | 1,974,052 | 203,302 | 2,177,354 |
|             | ○ 飼料原料輸入價格差額納入金     | 109,503   | —       | 109,503   |
|             | ○ 畜 產 物 販 賣 附 加 金   | 28,895    | —       | 28,895    |
|             | ○ 輸入家畜國內價格差額納入金     | 21,023    | —       | 21,023    |
|             | ○ 政 府 出 捐 金         | 41,000    | —       | 41,000    |
|             | ○ 韓 國 馬 事 會 納 入 金   | 113,600   | 48,800  | 162,400   |
|             | ○ 基 金 運 用 收 益 金     | 585,456   | 116,587 | 702,043   |
|             | ○ 代 替 草 地 造 成 納 入 金 | 3,191     | 1,050   | 4,241     |
| 造 成 累 計 (A) |                     | 2,876,720 | 369,739 | 3,246,459 |
| 使 用         | ○ 農漁民後繼者育成基金等出捐     | 70,200    | —       | 70,200    |
|             | ○ 補 助 金             | 542,254   | 48,009  | 590,263   |
|             | ○ 基 金 事 業 費         | 250,110   | 26,352  | 276,462   |
| 使 用 累 計 (B) |                     | 862,564   | 74,361  | 936,925   |
| 殘 額 (A - B) |                     | 2,014,156 | 295,378 | 2,309,534 |

5. '96基金運用計劃

(單位：百萬圓)

| 區 分 |                                  | '95 計 劃 | '96 計 劃 | 增 △ 減   |
|-----|----------------------------------|---------|---------|---------|
| 調 達 | ○ 新 規 調 達                        | 283,650 | 369,739 | 86,089  |
|     | — 畜 產 物 輸 入 利 益 金                | 195,637 | 203,302 | 7,665   |
|     | — 韓 國 馬 事 會 納 入 金                | 20,200  | 48,800  | 28,600  |
|     | — 代 替 草 地 造 成 費                  | 1,000   | 1,050   | 50      |
|     | — 基 金 運 用 收 益 金                  | 66,813  | 116,587 | 49,774  |
|     | ○ 回 收 資 金 (融 資 金, 需 給 調 節 資 金 等) | 127,691 | 163,842 | 36,151  |
|     | ○ 畜 產 物 價 格 安 定 資 金              | 90,000  | 90,000  | —       |
|     | ○ 前 年 度 移 越 金                    | 300,000 | 249,000 | △51,000 |
| 合 計 |                                  | 801,341 | 872,581 | 71,240  |
| 運 用 | ○ 畜 產 業 構 造 改 善                  | 437,530 | 485,407 | 47,877  |
|     | ○ 畜 產 物 流 通 改 善                  | 112,192 | 95,500  | △16,692 |
|     | ○ 家 畜 改 良                        | 33,609  | 30,587  | △3,022  |
|     | ○ 飼 料 品 質 向 上                    | 6,001   | 1,873   | △4,128  |
|     | ○ 家 畜 衛 生 防 疫                    | 1,680   | —       | △1,680  |
|     | ○ 畜 產 物 需 給 與 價 格 安 定            | 112,372 | 157,718 | 45,346  |
|     |                                  | 事 業 費 計 | 703,384 | 771,085 |
|     | ○ 畜 產 物 價 格 安 定 資 金              | 90,000  | 90,000  | —       |
|     | ○ 基 金 運 用 管 理 與 財 產 管 理          | 2,433   | 2,461   | 28      |
|     | ○ 豫 備 費                          | 5,524   | 9,035   | 3,511   |

〈蠶業振興基金〉

1. 設置根據法律：蠶業法 第18條(1963年 設置)

2. 事業目的

- 蠶業振興基金은 蠶絲類 民間輸出業體의 輸出利潤을 積立한 金額으로 大部分 造成하여 왔으나, 最近 누에고치 및 生絲等의 國際價格 下落으로 基金造成이 어려운 반면, 蠶業振興을 爲한 投資需要는 繼續 擴大되어 基金이 消盡狀態에 있는 實情임.
- 따라서, 農家所得 增大와 蠶絲類 輸出擴大를 爲해서는 國庫補助事業으로 政府에서 할 수 없는 教育指導, 弘報事業과 特殊分野 融資支援 및 蠶絲類價格 補填等의 事業을 目的으로 하고 있음.

3. 事業內容

- 基金支援事業
  - 누에고치 出荷獎勵金 支援
  - 生絲消費促進 및 輸出獎勵金支援
  - 蠶絲類 獎勵事業等
- 施行主體：社團法人 大韓蠶絲會

4. '96 基金造成計劃

(單位：百萬元)

| 區 分             | '94 까지  | '95 計 劃 | '96 計 劃 | '96年末 累計 |
|-----------------|---------|---------|---------|----------|
| ○ 財 特 出 捐       | 15,961  | 1,500   | 1,000   | 18,461   |
| ○ 積 立 金         | 34,921  | 1,000   | 1,000   | 36,921   |
| ○ 運 用 收 益 金     | 25,234  | 350     | 300     | 25,884   |
| ○ 補 助 支 援 (使 用) | △71,541 | △1,017  | △1,734  | △74,292  |
| 當 年 度           | —       | 1,833   | 566     | —        |
| 造 成 累 計         | 4,575   | 6,408   | 6,974   | 6,974    |

5. '96 基金運用計劃

(單位：百萬元)

| 區 分                |                 | '95 計 劃<br>(A) | '96 計 劃<br>(B) | 增 △ 減<br>(B-A) |
|--------------------|-----------------|----------------|----------------|----------------|
| 調<br><br><br><br>達 | 政 府 (財 特) 出 捐 金 | 1,500          | 1,000          | △500           |
|                    | 積 立 金           | 1,000          | 1,000          | —              |
|                    | 運 用 收 益 金       | 350            | 300            | △50            |
|                    | 融 資 金 回 收       | 1,792          | 1,595          | △197           |
|                    | 前 年 度 移 越 金     | 1,927          | 4,813          | 2,886          |
| 合 計                |                 | 6,569          | 8,708          | 2,139          |
| 運<br><br><br><br>用 | 補 助 支 援 事 業     | 1,017          | 1,754          | 737            |
|                    | 融 資 支 援 事 業     | 1,595          | 3,525          | 1,930          |
|                    | 貸 損 充 當 金       | 100            | 100            | —              |
|                    | 豫 備 費           | 100            | 100            | —              |
|                    | 次 年 度 移 越 金     | 3,757          | 3,229          | △528           |

(農藥管理基金)

1. 設置根據法律：農藥管理法 第22條 第1項

2. 基金의 目的 및 用度

○ 農藥의 品目告示를 위한 藥効, 藥害, 毒性 및 殘留性 試驗

○ 農藥安全使用을 위한 教育 및 弘報

3. 基金管理者：社團法人 農藥工業協會

4. '96 基金造成計劃

(單位：百萬圓)

| 區 分           | '94 까지 | '95 計劃 | '96 計劃 | '96年末 累計 |
|---------------|--------|--------|--------|----------|
| ○ 造成總額 (A)    | 12,100 | 1,691  | 1,810  | 15,601   |
| - 業體納付金       | 9,898  | 1,410  | 1,500  | 12,808   |
| - 運用收益金       | 2,202  | 281    | 310    | 2,793    |
| - 造成金移入額      | -      | -      | -      | -        |
| ○ 使用額 (B)     | 8,853  | 1,691  | 1,810  | 12,354   |
| - 農藥試驗費       | 4,258  | 698    | 609    | 5,565    |
| - 安全使用弘報費     | 2,702  | 484    | 423    | 3,609    |
| - 基金管理費       | 1,893  | 337    | 380    | 2,610    |
| - 豫備費         | -      | 172    | 48     | 220      |
| - 積立金         | -      | -      | 350    | 350      |
| ○ 剩餘金 (A - B) | 3,247  | -      | -      | 3,247    |

〈基金의 特異事項〉

- 政府出捐金이 전혀 없는 순수한 民間基金임.
- 基金造成方法：農藥製造業體 및 輸入業體의 農藥品目別 販賣額의 一部  
(積立率 0.4%를 積立 造成)

5. '96 基金運用計劃

(單位：百萬圓)

| 區 分 |                 | '95 計 劃<br>(A) | '96 計 劃<br>(B) | 增 △ 減<br>(B-A) |
|-----|-----------------|----------------|----------------|----------------|
| 調 達 | ○ 業 體 積 立 金     | 1,410          | 1,500          | 90             |
|     | ○ 輸 入 利 子 等     | 281            | 310            | 29             |
| 合 計 |                 | 1,691          | 1,810          | 119            |
| 運 用 | ○ 事 業 費         | 1,519          | 1,412          | △107           |
|     | - 試 驗 費         | 698            | 609            | △89            |
|     | - 安 全 使 用 弘 報 費 | 484            | 423            | △61            |
|     | - 基 金 管 理 費     | 337            | 380            | 43             |
|     | ○ 豫 備 費 等       | 172            | 48             | △124           |
|     | ○ 積 立 金         | —              | 350            | 350            |

〈肥料計定〉

1. 計定設置 現況

- 設置根據法律：肥料管理法 第6條 및 第7條
- 1962년부터 肥料의 需給調節과 價格安定을 위하여 農協中央會에 肥料計定을 設置 運用
- 肥料計定の 缺損金은 政府豫算에서 補填(法第7條)하고 不足資金 발생시 農林水産部長官은 韓國銀行에서 借入할 수 있도록 하고 韓銀借入후에도 不足할 경우 農協中央會長은 農協一般事業資金을 借入 充當(肥料計定運用要綱 第5條)
- '87. 12 産業政策審議會에서 肥料販賣自律化 措置로 肥料事業이 政府事業에서 農協自體事業으로 移管
- 肥料販賣自律化 計劃에 依據 肥料計定은 赤字完全 해소시 까지 존치

2. '96 肥料計定の 資産 및 負債現況

(單位：億圓)

| 區 分          | '94 까지 | '95 累 計 | '96 計 劃 | '96年末 累計<br>(計劃) |
|--------------|--------|---------|---------|------------------|
| 1. 資 本 (赤 字) | 18,961 | 17,749  | 1,585   | 17,334           |
| 2. 負 債       | 18,961 | 17,749  | 1,585   | —                |
| ○ 韓 銀 借 入 金  | 5,700  | 5,700   | —       | 3,700            |
| ○ 農 協 借 入 金  | 13,261 | 12,049  | 1,585   | 13,634           |

### 3. 計定赤字 累増要因

#### 가. 計定赤字 要因

- 販賣原價에 미달하는 低價販賣로 인한 價格差損
- 借入金 增加로 인한 利子負擔 加重(년간 2,000억원 규모 발생)
- 缺損額에 대한 財政支援 未洽

#### 나. 要因別 赤字內譯('95年末 現在)

(單位：億圓)

| 區 分                      | '95累 計<br>(A) | '96(P)累 計<br>(B) | 增 △ 減<br>(B-A) |
|--------------------------|---------------|------------------|----------------|
| 借 入 金 利 子                | 14,113        | 15,698           | 1,585          |
| 價 格 差 額                  | 6,999         | 6,999            | —              |
| 輸 出 差 補 填                | 651           | 651              | —              |
| 安 全 在 庫 維 持              | 1,097         | 1,097            | —              |
| 計 (A)                    | 22,860        | 24,445           | 1,585          |
| 財 政 補 填<br>(一 般 會 計) (B) | 2,111         | 7,111            | 5,000          |
| 赤 字 計 (A - B)            | 20,749        | 17,334           | △3,415         |

### 4. 赤字解消對策

- 歲計剩餘金 또는 一般會計에서 年次的으로 支援



〈農藥計定〉

1. 計定設置 現況

- 設置根據：農藥管理法 第20條(法律 第3064號, '77. 12. 31)
  - － 改 正：農藥管理法 第4條(法律 第3322號, '80. 12. 31)
- 設置一字：1979. 1.1 (農水產部 訓領 第413號)

2. 設置目的

- 農藥의 需給圓滑과 價格安定

3. 農藥計定事業 改善

- '90年 1月부터 農藥供給은 農協自體事業으로 轉換

4. 計定赤字 累增要因

- 借入金에 대한 支給利子發生

(單位：百萬圓)

| 區 分         | '94 까지   | '95 末    | '96 計 劃  | '96 累 計  |
|-------------|----------|----------|----------|----------|
| ○ 發 生 赤 字   | 95,955   | 106,532  | 118,419  | 118,419  |
| － 借 入 金 利 子 | 9,729    | 10,577   | 11,887   | —        |
| (借入金利子 累計)  | (43,899) | (54,476) | (66,363) | (66,363) |


1. 財政補填：31億圓('82年：19億圓, '83年：8億圓, '84年：4億圓)

2. 當年赤字：借入金에 대한 利子입.

5. '96 農藥計定 資產 및 負債 現況

| 區 分         | '94 까지 | '95 末   | '96 計 劃 | '96 累 計 |
|-------------|--------|---------|---------|---------|
| ○ 資 產       | 95,955 | 106,532 | 118,419 | 118,419 |
| ○ 負 債       | 95,955 | 106,532 | 118,419 | 118,419 |
| － 農 協 借 入 金 | 88,448 | 99,025  | 110,912 | 110,912 |
| － 備 蓄 補 助 金 | 7,507  | 7,507   | 7,507   | 7,507   |

## II. 事業別豫算



# 事業別豫算總括

農林水產部所管 項目別 豫算 總括

| 事 項 別                      | '96 豫 算       |                |               |               |               |             |
|----------------------------|---------------|----------------|---------------|---------------|---------------|-------------|
|                            | 計(A)          | 一 般            | 財 特           | 農 特           |               |             |
|                            |               |                |               | 構造改善          | 農 特 稅         |             |
| I. 投 融 資 事 業               | 4,550,988,250 | 5,633,703      | 659,641,000   | 3,330,783,547 | 554,930,000   |             |
| 1. 生 產 基 盤 造 成             | 1,934,655,600 | 930,000        | 233,641,000   | 1,406,559,600 | 293,525,000   |             |
| 2. 農 業 機 械 化               | 441,711,200   | —              | —             | 441,711,200   | —             |             |
| 3. 生 產 契 流 通 改 善           | 1,039,920,424 | 4,703,703      | 3,200,000     | 885,411,721   | 146,605,000   |             |
| 4. 技 術 開 發 契 情 報 化         | 79,740,306    | —              | —             | 24,740,306    | 55,000,000    |             |
| 5. 人 力 育 成                 | 428,050,720   | —              | —             | 408,250,720   | 19,800,000    |             |
| 6. 所 得 源 開 發 契 農 家 資 金 支 援 | 478,060,000   | —              | 422,800,000   | 55,260,000    | —             |             |
| 7. 生 活 環 境 改 善             | 148,850,000   | —              | —             | 108,850,000   | 40,000,000    |             |
| II. 負 擔 輕 減 等              | 1,825,202,420 | 769,459,535    | —             | 1,055,742,885 | —             |             |
| 8. 農 特 會 計 管 理             | 1,011,785,027 | —              | —             | 1,011,785,027 | —             |             |
| 9. 負 擔 輕 減 契 所 得 補 填       | 577,474,010   | 569,020,010    | —             | 8,454,000     | —             |             |
| 10. 借 款 元 利 金              | 35,943,383    | 439,525        | —             | 35,503,858    | —             |             |
| 11. 肥 料 計 定 赤 字 補 填        | 200,000,000   | 200,000,000    | —             | —             | —             |             |
| III. 糧 穀 支 援               | 783,800,000   | 448,100,000    | 335,700,000   | —             | —             |             |
| IV. 其 他 (經 常) 事 業          | 45,287,099    | 43,795,536     | —             | 1,491,563     | —             |             |
| V. 基 本 的 經 費               | 119,777,323   | 119,777,323    | —             | —             | —             |             |
| ○ 人 件 費                    | 103,750,408   | 103,750,408    | —             | —             | —             |             |
| ○ 經 常 經 費                  | 16,026,915    | 16,026,915     | —             | —             | —             |             |
| VI. 他 會 計 轉 出              | 2,903,698,797 | 1,432,289,045  | 1,471,409,752 | —             | —             |             |
| 合 計                        | 純 計           | 7,325,055,092  | 1,386,766,097 | 995,341,000   | 4,388,017,995 | 554,930,000 |
|                            | 總 計           | 10,228,753,889 | 2,819,055,142 | 2,466,750,752 | 4,388,017,995 | 554,930,000 |

(單位：千圓)

| 計(B)          | '95 豫 算       |               |               |             | 增 減<br>(A-B)   | %     | 페이지 |
|---------------|---------------|---------------|---------------|-------------|----------------|-------|-----|
|               | 一 般           | 財 特           | 農 特           |             |                |       |     |
|               |               |               | 構造改善          | 農 特 稅       |                |       |     |
| 3,701,128,307 | 3,826,325     | 457,876,000   | 2,749,137,184 | 490,288,798 | 849,859,943    | 23.0  |     |
| 1,434,050,198 | 929,400       | 177,576,000   | 1,020,556,000 | 234,988,798 | 500,605,402    | 34.9  | 76  |
| 402,385,420   | —             | —             | 402,385,420   | —           | 39,325,780     | 9.8   | 108 |
| 924,037,667   | 2,896,925     | 1,500,000     | 744,040,742   | 175,600,000 | 115,882,757    | 12.5  | 118 |
| 40,284,302    | —             | —             | 25,284,302    | 15,000,000  | 39,456,004     | 97.9  | 178 |
| 423,944,720   | —             | —             | 399,244,720   | 24,700,000  | 4,106,000      | 1.0   | 184 |
| 334,026,000   | —             | 278,800,000   | 55,226,000    | —           | 144,034,000    | 43.1  | 192 |
| 142,400,000   | —             | —             | 102,400,000   | 40,000,000  | 6,450,000      | 4.5   | 206 |
| 1,346,416,169 | 540,490,067   | —             | 805,926,102   | —           | 478,786,251    | 35.6  |     |
| 757,235,696   | —             | —             | 757,235,696   | —           | 254,549,331    | 33.6  | 210 |
| 554,570,400   | 540,098,300   | —             | 14,472,100    | —           | 22,903,610     | 4.1   | 212 |
| 34,610,073    | 391,767       | —             | 34,218,306    | —           | 1,333,310      | 3.9   | 226 |
| —             | —             | —             | —             | —           | 200,000,000    | —     | 232 |
| 1,911,900,000 | 1,397,200,000 | 514,700,000   | —             | —           | △1,128,100,000 | △59.0 | 234 |
| 13,945,197    | 12,705,247    | —             | 1,239,950     | —           | 31,341,902     | 224.8 | 236 |
| 103,631,357   | 103,631,357   | —             | —             | —           | 16,145,966     | 15.6  | 246 |
| 90,739,325    | 90,739,325    | —             | —             | —           | 13,011,083     | 14.3  |     |
| 12,892,032    | 12,892,032    | —             | —             | —           | 3,134,883      | 24.3  |     |
| 2,720,016,447 | 1,665,536,151 | 1,054,480,296 | —             | —           | 183,682,350    | 6.8   | 248 |
| 7,077,021,030 | 2,057,852,996 | 972,576,000   | 3,556,303,236 | 490,288,798 | 248,034,062    | 3.5   |     |
| 9,797,037,477 | 3,723,389,147 | 2,027,056,296 | 3,556,303,236 | 490,288,798 | 431,716,412    | 4.4   |     |

### 1. 生産基盤造成

| 區 分              | '96 豫 算 |        | '95 豫 算 |        | 增 △ 減  |       |
|------------------|---------|--------|---------|--------|--------|-------|
|                  | 事業量     | 金 額    | 事業量     | 金 額    | 金 額    | %     |
| (1) 밭 基 盤 整 備    | 5,000ha | 90,125 | 2,500   | 38,500 | 51,625 | 134.1 |
| (2) 農地生産基盤綜合整備調査 | 189천ha  | 1,588  | 191     | 1,600  | △12    | △0.1  |

(單位：百萬원)

| 支 援 率 (%) |     |     |     | 備 考   |          |          |                       |
|-----------|-----|-----|-----|---|----------|----------|-----------------------|
| 國 庫       | 地方費 | 融 資 | 自 擔 |   |          |          |                       |
| 80        | 20  |     |     | ○ 菜蔬, 特作, 果樹, 花卉園地別로 用水開發, 耕作路, 用水·排水路등을 綜合整備事業으로 一括 支援<br>- 年次別 事業投資計劃 |          |          |                       |
|           |     |     |     | 總 計 劃   | '95까지    | '96      | '97以後                 |
|           |     |     |     | 110,000 ha  | 5,500    | 5,000    | 99,500                |
|           |     |     |     | - '96 事業內譯 (單位：百萬원)   |          |          |                       |
|           |     |     |     | 區 分   | 事業量      | 單 價      | 事 業 費                 |
|           |     |     |     |   |          |          | 計 國 庫 地方費             |
|           |     |     |     | 計   | 5,000 ha |          | 112,125 90,125 22,000 |
|           |     |     |     | 事業費   | 5,000    | 22       | 110,000 88,000 22,000 |
|           |     |     |     | 調查費   | (5,000)  | 425천원/ha | 2,125 2,125 -         |
| 100       |     |     |     | ○ 農業經營의 效率化 圖謀와 國際競爭力을 提高하기 위하여 農業振興地域의 土地利用計劃과 綜合整備計劃 樹立<br>- 年次別 投資計劃 |          |          |                       |
|           |     |     |     | 總 計 劃   | '94까지    | '95      | '96 '97以後             |
|           |     |     |     | 1,032千ha  | 652      | 191      | 189 사업완료              |
|           |     |     |     | - '96事業內譯<br>189千ha × 8,400원/ha = 1,588百萬원                              |          |          |                       |



| 區 分         | '96 豫 算 |         | '95 豫 算 |         | 增 △ 減  |       |
|-------------|---------|---------|---------|---------|--------|-------|
|             | 事業量     | 金 額     | 事業量     | 金 額     | 金 額    | %     |
| (3) 耕 地 整 理 |         | 487,356 |         | 412,899 | 74,457 | 18.0  |
| ○ 畚 耨 手 續   | 24千ha   | 323,736 | 30      | 264,240 | 59,496 | 22.5  |
| ○ 加 工 着 手   | 25千ha   | 144,000 | 30      | 138,744 | 5,256  | 3.8   |
| ○ 調 查 設 計 費 | 30千ha   | 10,470  | 30      | 1,378   | 9,092  | 659.8 |
| ○ 換 地 費     | 30千ha   | 9,150   | 30      | 8,537   | 613    | 7.2   |

(單位：百萬元)

| 支 援 率 (%) |     |     |     | 備 考  |       |        |       |         |         |         |       |
|-----------|-----|-----|-----|--|-------|--------|-------|---------|---------|---------|-------|
| 國 庫       | 地方費 | 融 資 | 自 擔 |  |       |        |       |         |         |         |       |
| 80        | 20  |     |     | ○ 不規則한 農地를 積定한 面積으로 規格化시키고 用·排水路와 農路體系을 合理的으로 整備함으로써 農業의 構造改善促進 및 競爭力 強化 |       |        |       |         |         |         |       |
| 80        | 20  |     |     | - 年次別 推進計劃   |       |        |       |         |         |         |       |
| 100       |     |     |     | 區 分  | 總 目 標 | '96    |       | '97以後   |         |         |       |
| 100       |     |     |     |  | '94까지 | '95    | 봄마무리  |         | 가을着手    |         |       |
|           |     |     |     | 年 間  | 千ha   |        |       |         |         |         |       |
|           |     |     |     | 累 計  | 1,267 | 902    | 661   | 28      | 24      | 25      | 189   |
|           |     |     |     | (振興地域)   | <735> | <599>  | <627> | <651>   | <676>   | <735>   |       |
|           |     |     |     | 整理率  | %     | 71     | 52    | 54      | 56      | 58      | 71    |
|           |     |     |     |  | 100   | <100>  | <81>  | <85>    | <89>    | <92>    | <100> |
|           |     |     |     | - '96 事業內譯   |       |        |       |         |         |         |       |
|           |     |     |     | 區 分  | 事業量   | 單 價    | 事業率   | 總事業費    | 財 源 別   |         |       |
|           |     |     |     |  |       |        |       |         | 國 庫     | 地方費     |       |
|           |     |     |     | ○ 事 業 費  | 千ha   | 千원/ha  | %     | 百萬元     | (80%)   | (20%)   |       |
|           |     |     |     | - 봄마무리   | 24    | 21,400 | 73.5  | 584,670 | 467,736 | 116,934 |       |
|           |     |     |     | - 가을着手   | 25    | 22,470 | 30    | 404,670 | 323,736 | 80,934  |       |
|           |     |     |     | ○ 調查設計費  | 30    | 349    | 100   | 180,000 | 144,000 | 36,000  |       |
|           |     |     |     | ○ 換 地 費  | 30    | 305    | 100   | 10,470  | 10,470  | -       |       |
|           |     |     |     | 計  |       |        |       | 9,150   | 9,150   | -       |       |
|           |     |     |     |  |       |        |       | 604,290 | 487,356 | 116,934 |       |
|           |     |     |     | ※ ( ) 단가는 집행 상한액임  |       |        |       |         |         |         |       |

| 區 分              | '96 豫 算 |         | '95 豫 算 |         | 增 △ 減   |       |
|------------------|---------|---------|---------|---------|---------|-------|
|                  | 事業量     | 金 額     | 事業量     | 金 額     | 金 額     | %     |
| (4) 機械化耕作路擴·鋪裝事業 |         | 101,064 |         | 15,060  | 86,004  | 571.1 |
| ○ 擴 · 鋪 裝 事 業    | 1,308km | 100,464 | 200     | 14,560  | 85,904  | 590.0 |
| ○ 調 查 費          | 2,000km | 600     | 2,000   | 500     | 100     | 20.0  |
| (5) 大區劃耕地再整理     |         | 293,525 |         | 234,989 | 58,536  | 24.9  |
| ○ 畚 耨 費          | 20千ha   | 172,010 | 5       | 60,428  | 111,582 | 184.7 |
| ○ 加 工 費          | 18千ha   | 103,200 | 20      | 171,990 | △68,790 | △39.9 |
| ○ 換 地 費          | 20千ha   | 6,100   | 5       | 1,423   | 4,677   | 328.6 |
| ○ 調 查 設 計 費      | 35千ha   | 12,215  | 25      | 1,148   | 11,067  | 964.0 |

(單位：百萬元)

| 支 援 率 (%)              |       |     |         | 備 考   |             |               |         |         |          |
|------------------------|-------|-----|---------|---|-------------|---------------|---------|---------|----------|
| 國 庫                    | 地 方 費 | 融 資 | 自 擔     |   |             |               |         |         |          |
| 80<br>100              | 20    |     |         | ○ 農業의 商業化·專門化, 農機械의 大型化에 따른 農路 擴·鋪裝   |             |               |         |         |          |
|                        |       |     |         | - 年次別 推進計劃  |             |               |         |         |          |
|                        |       |     |         | 總 計 劃   | '95까지       | '96           | '97以後   |         |          |
|                        |       |     |         | km<br>22,000  | 200         | 1,308         | 20,492  |         |          |
|                        |       |     |         | - '96 事業內譯  |             |               |         |         |          |
|                        |       |     |         | (單位：百萬元)  |             |               |         |         |          |
|                        |       |     |         | 區 分   | 物 量         | 單 價           | 總事業費    | 財 源 別   |          |
|                        |       |     |         |   |             |               |         | 國 庫     | 地 方 費    |
|                        |       |     |         | - 擴·鋪裝事業  | km<br>1,308 | 千 元<br>96,000 | 125,580 | 100,464 | 25,116   |
|                        |       |     |         | - 調 查 費   | 2,000       | 300           | 600     | 600     | -        |
| 計                      |       |     | 126,180 | 101,064   | 25,116      |               |         |         |          |
| 80<br>80<br>100<br>100 | 20    |     |         | ○ 이미 耕地整理된 平野部 優良農地中 農路 및 用·排水路 不備, 筆地規模狹小 등으로 물管理 및 機械化 營農이 어려운 地域에 대한 耕地再整理 |             |               |         |         |          |
|                        |       |     |         | - 年次別 推進計劃  |             |               |         |         |          |
|                        |       |     |         | 事 業 量   | '94까지       | '95           |         | '96~'98 | '99~2004 |
|                        |       |     |         |   |             | 봄마무리          | 가을着手    |         |          |
|                        |       |     |         | 千ha<br>200  | (5)         | 5             | (20)    | 75      | 120      |

| 區 分         | '96 豫 算 |         | '95 豫 算 |        | 增 △ 減  |      |
|-------------|---------|---------|---------|--------|--------|------|
|             | 事業量     | 金 額     | 事業量     | 金 額    | 金 額    | %    |
| (6) 排 水 改 善 |         | 106,000 |         | 78,000 | 28,000 | 35.9 |
| ○ 事 業 費     | 35千ha   | 105,500 | 37      | 77,500 | 28,000 | 36.1 |
| ○ 調 查 設 計 費 |         | 500     |         | 500    | —      | —    |
|             |         |         |         |        |        |      |

(單位：百萬圓)

| 支 援 率 (%)                  |                  |         |        | 備 考   |         |         |           |          |         |        |  |
|----------------------------|------------------|---------|--------|---|---------|---------|-----------|----------|---------|--------|--|
| 國 庫                        | 地方費              | 融 資     | 自 擔    |   |         |         |           |          |         |        |  |
| 100                        |                  |         |        | - '96 事業內譯 (單位：百萬圓)                           |         |         |           |          |         |        |  |
|                            |                  |         |        | 區 分   | 事業量     | 單 價     | 事業率       | 總事業費     | 財 源 別   |        |  |
|                            |                  |         |        |   | 千ha     | 千圓/ha   |           |          | 國 庫     | 地方費    |  |
|                            |                  |         |        | ○ 事業費   |         |         |           | 344,017  | 275,210 | 68,807 |  |
|                            |                  |         |        | - 봄마무리  | 20      | 21,500  | 50        | 215,017  | 172,010 | 43,007 |  |
|                            |                  |         |        | - 가을着手  | 18      | 22,575  | 31        | 129,000  | 103,200 | 25,800 |  |
|                            |                  |         |        | ○ 換地費   | 20      | 305     | 100       | 6,100    | 6,100   | -      |  |
|                            |                  |         |        | ○ 調查設計費                                       | 35      | 349     | 100       | 12,215   | 12,215  | -      |  |
|                            |                  |         |        | 計   |         |         |           | 362,332  | 293,525 | 68,807 |  |
|                            |                  |         |        | ※ 地方費는 農特稅의 地方交付金으로 內務部에서 支援                  |         |         |           |          |         |        |  |
|                            |                  |         |        | ○ 常習浸水 農耕地의 安全營農과 災害豫防을 위해 排水場, 排水路, 排水閘門등 設置 |         |         |           |          |         |        |  |
|                            |                  |         |        | - 過去 支援實績                                     |         |         |           | (單位：百萬圓) |         |        |  |
|                            |                  |         |        | 區 分   | '91까지   | '92     | '93       | '94      | '95     |        |  |
|                            |                  |         |        | 國 庫   | 243,955 | 53,000  | 53,000    | 63,000   | 78,000  |        |  |
|                            |                  |         |        | - 年次別 投資計劃                                    |         |         |           | (單位：百萬圓) |         |        |  |
| 區 分                        | 目標1]             | '94까지   | '95    | '96   | '97     | '98     | '99以後     |          |         |        |  |
| 事業量                        | 207千ha           | 65      | 24     | 12  | 10      | 12      | 84        |          |         |        |  |
| 事業費                        | 百萬元<br>2,093,370 | 452,955 | 78,000 | 106,000                                       | 176,800 | 188,700 | 1,090,915 |          |         |        |  |
| 1] 2004년까지 投資計劃, 事業量은 完了基準 |                  |         |        |   |         |         |           |          |         |        |  |

| 區 分               | '96 豫 算 |         | '95 豫 算 |        | 增 △ 減  |      |
|-------------------|---------|---------|---------|--------|--------|------|
|                   | 事業量     | 金 額     | 事業量     | 金 額    | 金 額    | %    |
| (7) 水 利 施 設 改 補 修 |         | 142,502 |         | 95,309 | 47,193 | 49.5 |
| ○ 農組水利施設改補修       | 400個所   | 88,789  | 400     | 62,389 | 26,400 | 42.3 |

(單位：百萬圓)

| 支 援 率 (%)                          |       |     |     | 備 考   |                |           |             |             |              |                |           |
|------------------------------------|-------|-----|-----|---|----------------|-----------|-------------|-------------|--------------|----------------|-----------|
| 國 庫                                | 地 方 費 | 融 資 | 自 擔 |   |                |           |             |             |              |                |           |
| 100                                |       |     |     | - '96事業內譯                                       |                |           |             |             |              |                |           |
|                                    |       |     |     | 區 分   | '96豫算 (A)      | '95豫算 (B) | 增 減 (A-B)   | %           |              |                |           |
|                                    |       |     |     | ○ 地 區 數   | 82             | 106       | △24         | △22.6       |              |                |           |
|                                    |       |     |     | - 新 規   | -              | -         | -           | -           |              |                |           |
|                                    |       |     |     | - 繼 續   | 70             | 82        | △12         | △14.6       |              |                |           |
|                                    |       |     |     | - 完 工   | 12             | 24        | △12         | △50.0       |              |                |           |
|                                    |       |     |     | ○ 支 援 所 要 (百 萬 圓)                               | 106,000        | 78,000    | 28,000      | 35.9        |              |                |           |
|                                    |       |     |     | - 新 規   | -              | -         | -           | -           |              |                |           |
|                                    |       |     |     | - 繼 續   | 85,770         | 42,711    | 43,059      | 100.8       |              |                |           |
|                                    |       |     |     | - 完 工   | 19,730         | 34,789    | △15,059     | △43.3       |              |                |           |
|                                    |       |     |     | - 調 查 費   | 500            | 500       | -           | -           |              |                |           |
|                                    |       |     |     | ○ 老朽 및 機能低下된 水利施設의 早期 改補修로 災害 豫防 및 農業用水의 安定的 供給 |                |           |             |             |              |                |           |
|                                    |       |     |     | - 過去 支援實績                                       |                |           |             |             |              |                |           |
|                                    |       |     |     | 區 分   | '90~'91        | '92       | '93         | '94         | '95          |                |           |
|                                    |       |     |     | 事業量(個 所)  | 579            | 350       | 270         | 410         | 400          |                |           |
|                                    |       |     |     | 事業費(百萬圓)  | 37,267         | 27,160    | 28,520      | 50,516      | 62,389       |                |           |
|                                    |       |     |     | - 年次別 投資計劃                                      |                |           |             |             |              |                |           |
|                                    |       |     |     | 구 分   | 目標1」           | '94까지     | '95         | '96         | '97          | '98            | '99以後     |
|                                    |       |     |     | 事業量   | 個所<br>12,708   | 4,416     | (70)<br>400 | (90)<br>390 | (370)<br>800 | (531)<br>1,000 | 5,702     |
|                                    |       |     |     | 事業費   | 百萬圓<br>205,059 | 244,098   | 62,389      | 88,789      | 193,000      | 201,000        | 1,345,693 |
| 1」 2004년까지 投資計劃, ( )내서는 당해년도 竣工地區數 |       |     |     |   |                |           |             |             |              |                |           |



| 區 分                   | '96 豫 算 |        | '95 豫 算 |        | 增 △ 減  |      |
|-----------------------|---------|--------|---------|--------|--------|------|
|                       | 事業量     | 金 額    | 事業量     | 金 額    | 金 額    | %    |
| ○ 貯 水 地 浚 渫           | 299個所   | 30,341 |         | —      | 30,341 | —    |
| ○ 水 利 施 設 安 全 診 斷     | 67個所    | 2,000  |         | —      | 2,000  | —    |
| ○ 國 家 管 理 防 潮 堤 改 補 修 | 40地區    | 17,800 | 40      | 15,120 | 2,680  | 17.7 |
| ○ 地 方 管 理 防 潮 堤 改 補 修 | 90地區    | 3,572  | 90      | 2,800  | 772    | 27.6 |
|                       |         |        |         |        |        |      |

(單位：百萬元)

| 支 援 率 (%) |     |        |     | 備 考  |              |              |              |           |         |       |
|-----------|-----|--------|-----|--|--------------|--------------|--------------|-----------|---------|-------|
| 國 庫       | 地方費 | 融 資    | 自 擔 |  |              |              |              |           |         |       |
|           |     |        |     | - '96事業內譯  |              |              |              |           |         |       |
|           |     |        |     | 區 分  | '96豫算<br>(A) | '95豫算<br>(B) | 增 減<br>(A-B) | %         |         |       |
|           |     |        |     | ○ 地 區 數 (地 區)  | 400          | 400          | -            | -         |         |       |
|           |     |        |     | - 新 規  | 54           | 53           | 1            | 1.9       |         |       |
|           |     |        |     | - 繼 續  | 256          | 277          | △21          | △7.6      |         |       |
|           |     |        |     | - 完 工  | 90           | 70           | 20           | 28.6      |         |       |
|           |     |        |     | ○ 事 業 費 (百 萬 元)  | 88,789       | 62,389       | 26,400       | 42.3      |         |       |
|           |     |        |     | - 新 規  | 5,400        | 1,770        | 3,630        | 205.1     |         |       |
|           |     |        |     | - 繼 續  | 58,559       | 47,427       | 11,132       | 23.5      |         |       |
|           |     |        |     | - 完 工  | 24,830       | 13,192       | 11,638       | 88.2      |         |       |
| 100       |     |        |     | ○ 貯水用量擴大로 항구적인가뭄대비<br>- 事業量：299個所, 30,341百萬元                               |              |              |              |           |         |       |
| 100       |     |        |     | ○ 老後施設에 대한 安全診斷으로 效率的 維持管理<br>- 事業量：67個所, 2,000百萬元                         |              |              |              |           |         |       |
| 100       |     |        |     | ○ 老朽된 防潮堤 堤防 및 排水閘門 등 施設物을 改補修<br>하여 海溢등 災害로 인한 農耕地 流失 및 農作物 被<br>害를 事前 豫防 |              |              |              |           |         |       |
| 30        | 70  | (一般地區) |     |  |              |              |              |           |         |       |
| 50        | 50  | (特殊地區) |     |  |              |              |              |           |         |       |
|           |     |        |     | - 防潮堤 現況   |              |              |              |           |         |       |
|           |     |        |     | 區 分<br>(地區)  | 地區數          | 面積<br>(ha)   | 防 潮 堤        |           | 排 水 閘 門 |       |
|           |     |        |     |  |              |              | 條            | 延長(m)     | 個所      | 連數    |
|           |     |        |     | 國 家 管 理 防 潮 堤  | 76           | 72,949       | 114          | 228,111   | 184     | 882   |
|           |     |        |     | 地 方 管 理 防 潮 堤  | 1,479        | 35,274       | 1,800        | 960,075   | 2,067   | 3,039 |
|           |     |        |     | 計  | 1,555        | 108,223      | 1,914        | 1,188,186 | 2,251   | 3,921 |

| 區 分 | '96 豫 算 |     | '95 豫 算 |     | 增 △ 減 |   |
|-----|---------|-----|---------|-----|-------|---|
|     | 事業量     | 金 額 | 事業量     | 金 額 | 金 額   | % |
|     |         |     |         |     |       |   |

(單位：百萬圓)

| 支援率 (%) |     |     |     | 備 考        |                |              |              |             |             |
|---------|-----|-----|-----|------------|----------------|--------------|--------------|-------------|-------------|
| 國庫      | 地方費 | 融 資 | 自 擔 |            |                |              |              |             |             |
|         |     |     |     | 區 分        | 計              | 設 置 年 度 別    |              |             |             |
|         |     |     |     |            |                | '45以前        | '46~'61      | '62~'71     | '72以後       |
|         |     |     |     | 地區         |                |              |              |             |             |
|         |     |     |     | 國家管理防潮堤    | 76<br>(100%)   | 30<br>(40)   | 11<br>(14)   | 13<br>(17)  | 22<br>(29)  |
|         |     |     |     | 地方管理防潮堤    | 1,479<br>(100) | 714<br>(48)  | 295<br>(20)  | 320<br>(22) | 150<br>(10) |
|         |     |     |     | 計          | 1,555<br>(100) | 744<br>(48)  | 306<br>(34)  | 333<br>(39) | 172<br>(39) |
|         |     |     |     | - '96 事業內譯 |                |              |              | (單位：百萬圓)    |             |
|         |     |     |     | 區 分        | '96豫算<br>(A)   | '95豫算<br>(B) | 增 減<br>(A-B) | %           |             |
|         |     |     |     | ○ 地區數(個所)  | 40             | 40           | -            | -           |             |
|         |     |     |     | - 新 規      | 2              | 6            | △4           | △66.7       |             |
|         |     |     |     | - 繼 續      | 28             | 32           | △4           | △12.5       |             |
|         |     |     |     | - 完 工      | 10             | 2            | 8            | 400.0       |             |
|         |     |     |     | ○ 事業費(百萬圓) | 17,800         | 15,120       | 2,680        | 17.7        |             |
|         |     |     |     | - 新 規      | 2,680          | 150          | 2,530        | -           |             |
|         |     |     |     | - 繼 續      | 10,891         | 14,377       | 3,486        | 24.2        |             |
|         |     |     |     | - 完 工      | 4,229          | 593          | 3,636        | 613.2       |             |
|         |     |     |     | ○ 地區數(個所)  | 90             | 90           | -            | -           |             |
|         |     |     |     | - 新 規      | 23             | 30           | △7           | △23.3       |             |
|         |     |     |     | - 繼 續      | 41             | 37           | △4           | △10.8       |             |
|         |     |     |     | - 完 工      | 26             | 29           | △3           | △11.5       |             |
|         |     |     |     | ○ 事業費(百萬圓) | 3,572          | 2,800        | 772          | 27.6        |             |
|         |     |     |     | - 新 規      | 115            | 459          | △344         | △74.9       |             |
|         |     |     |     | - 繼 續      | 2,682          | 1,593        | 1,089        | 68.4        |             |
|         |     |     |     | - 完 工      | 775            | 748          | 27           | 3.6         |             |

| 區 分               | '96 豫 算  |         | '95 豫 算 |         | 增 △ 減  |      |
|-------------------|----------|---------|---------|---------|--------|------|
|                   | 事業量      | 金 額     | 事業量     | 金 額     | 金 額    | %    |
| (8) 大 規 模 用 水 開 發 | 11,467ha | 46,344  | 10,090  | 45,000  | 1,344  | 33.5 |
| (9) 中 規 模 用 水 開 發 | 28,879ha | 194,000 | 31,460  | 150,000 | 44,000 | 29.3 |
|                   |          |         |         |         |        |      |

(單位：百萬圓)

| 支 援 率 (%)           |              |           |         | 備 考                                   |             |         |         |  |         |         |         |  |  |  |  |
|---------------------|--------------|-----------|---------|---------------------------------------|-------------|---------|---------|--|---------|---------|---------|--|--|--|--|
| 國 庫                 | 地方費          | 融 資       | 自 擔     |                                       |             |         |         |  |         |         |         |  |  |  |  |
| 100                 |              |           |         | ○ 開發面積 3,000ha以上 地域에 貯水池·揚水場등 水利施設 設置 |             |         |         |  |         |         |         |  |  |  |  |
|                     |              |           |         | — 年次別 投資計劃 및 '96 豫算內譯 (單位：百萬圓)        |             |         |         |  |         |         |         |  |  |  |  |
|                     |              |           |         | 地區名                                   | 事業量         | 事 業     | 事 業 費   |  |         |         |         |  |  |  |  |
|                     |              |           |         |                                       | 面 積         | 期 間     | 總事業費    | '94까지  | '95豫算   | '96豫算   | '97以後   |  |  |  |  |
|                     |              |           |         | 河 泗                                   | ha<br>4,012 | '85-'98 | 145,659 | 93,674   | 14,500  | 13,564  | 23,921  |  |  |  |  |
|                     |              |           |         | 洞 花                                   | 3,925       | '87-'98 | 141,844 | 48,469   | 15,250  | 16,680  | 61,445  |  |  |  |  |
|                     |              |           |         | 星 州                                   | 3,530       | '87-'98 | 112,570 | 51,599   | 15,250  | 16,100  | 29,621  |  |  |  |  |
|                     |              |           |         | 計                                     | 11,467      |         | 400,073 | 193,742  | 45,000  | 46,344  | 114,987 |  |  |  |  |
|                     |              |           |         | 100                                   |             |         |         | ○ 開發面積 50ha以上 3,000ha 未滿地域에 貯水池·揚水場 등의 水利施設 設置 |         |         |         |  |  |  |  |
|                     |              |           |         |                                       |             |         |         | — 過去 支援實績 (單位：百萬圓)                             |         |         |         |  |  |  |  |
| 區 分                 | '91          | '92       | '93     |                                       |             |         |         | '94  | '95     |         |         |  |  |  |  |
| 事 業 量               | 109地區        | 113       | 109     |                                       |             |         |         | 125  | 115     |         |         |  |  |  |  |
| 事 業 費               | 61,100       | 74,970    | 74,970  |                                       |             |         |         | 82,467   | 150,000 |         |         |  |  |  |  |
| — 年次別 投資計劃 (單位：百萬圓) |              |           |         |                                       |             |         |         |  |         |         |         |  |  |  |  |
| 地區數                 | 面 績          | 總事業費      | '94까지   |                                       |             |         |         | '95  | '96計劃   | '97以後   |         |  |  |  |  |
| 地 區<br>94           | ha<br>28,879 | 1,017,467 | 242,672 |                                       |             |         |         | 150,000  | 194,000 | 430,795 |         |  |  |  |  |
| ※ '96시행 지구면적기준      |              |           |         |                                       |             |         |         |  |         |         |         |  |  |  |  |

| 區 分               | '96 豫 算 |        | '95 豫 算 |        | 增 △ 減 |      |
|-------------------|---------|--------|---------|--------|-------|------|
|                   | 事業量     | 金 額    | 事業量     | 金 額    | 金 額   | %    |
| (10) 一 般 用 水 開 發  |         | 38,871 |         | 30,588 | 8,283 | 27.1 |
| ○ 小 規 模 地 表 水 開 發 | 5,698ha | 26,300 | 5,483   | 19,166 | 7,134 | 37.2 |

(單位：百萬元)

| 支 援 率 (%) |       |     |     | 備 考   |              |              |              |       |     |
|-----------|-------|-----|-----|---|--------------|--------------|--------------|-------|-----|
| 國 庫       | 地 方 費 | 融 資 | 自 擔 |   |              |              |              |       |     |
| 70        | 30    |     |     | - '96事業內譯   |              |              |              |       |     |
|           |       |     |     | 區 分   | '96豫算<br>(A) | '95豫算<br>(B) | 增 減<br>(A-B) | %     |     |
|           |       |     |     | ○ 地 區 數 (個 所)   | 94           | 115          | △21          | △18.3 |     |
|           |       |     |     | - 繼 續   | 68           | 94           | △26          | △27.7 |     |
|           |       |     |     | - 完 工 事 業 量   | 26           | 21           | 5            | 23.8  |     |
|           |       |     |     | ○ 事 業 費 (百 萬 圓)   | 194,000      | 150,000      | 44,000       | 29.3  |     |
|           |       |     |     | - 繼 續   | 126,200      | 98,463       | 27,737       | 28.2  |     |
|           |       |     |     | - 完 工   | 67,800       | 51,537       | 16,263       | 31.6  |     |
|           |       |     |     | ○ 50ha未滿 地域에 水利施設 設置와 물부족地域의 老朽 施設을 補強하여 원활한 用水供給과 事前災害豫防 |              |              |              |       |     |
|           |       |     |     | - 過去 支援實績 (單位：地區)   |              |              |              |       |     |
|           |       |     |     | 區 分   | '91          | '92          | '93          | '94   | '95 |
|           |       |     |     | 小 規 模 用 水   | 117          | 121          | 105          | 90    | 82  |
|           |       |     |     | 補 強 開 發   | 155          | 155          | 151          | 99    | 103 |



| 區 分         | '96 豫 算 |       | '95 豫 算 |       | 增 △ 減 |   |
|-------------|---------|-------|---------|-------|-------|---|
|             | 事業量     | 金 額   | 事業量     | 金 額   | 金 額   | % |
| ○ 地 下 水 開 發 | 860ha   | 7,000 | 1,040   | 7,000 | —     | — |

(單位：百萬圓)

| 支援率 (%)  |         |        |        | 備 考        |            |           |           |           |       |
|--|---------|--------|--------|------------|------------|-----------|-----------|-----------|-------|
| 國 庫  | 地方費     | 融 資    | 自 擔    |            |            |           |           |           |       |
| 100  |         |        |        | - '96事業內譯  |            |           |           |           |       |
|  |         |        |        | 區分         | 區 分        | '96豫算 (A) | '95豫算 (B) | 增 減 (A-B) | %     |
|  |         |        |        | 小 規 模      | ○ 地 區 數    | 72        | 82        | △10       | △12.2 |
|  |         |        |        |            | - 繼 續      | 38        | 72        | △34       | △47.2 |
|  |         |        |        |            | - 完 工      | 34        | 10        | 24        | 240.0 |
|  |         |        |        | ○ 事業費(百萬圓) |            | 11,300    | 7,332     | 3,968     | 54.1  |
|  |         |        |        |            | - 繼 續      | 4,953     | 4,967     | △14       | △0.3  |
|  |         |        |        |            | - 完 工      | 6,347     | 2,365     | 3,982     | 16.8  |
|  |         |        |        | 補 強 開 發    | ○ 事業量(地區)  | 78        | 76        | 2         | △2.6  |
|  |         |        |        |            | - 新 規      | 24        | <27>      | 24        | -     |
|  |         |        |        |            | - 繼 續      | 30        | 52        | △22       | △42.3 |
|  |         |        |        |            | - 竣 工      | 24        | 24        | -         | -     |
|  |         |        |        |            | ○ 事業費(百萬圓) | 15,000    | 11,834    | 3,166     | 26.8  |
|  |         |        |        |            | - 新 規      | 3,000     | <7,388>   | 3,000     | -     |
|  |         |        |        | - 繼 續      | 6,000      | 6,662     | △662      | △9.9      |       |
| - 竣 工  | 6,000   | 5,172  | 828    | 16.0       |            |           |           |           |       |
| ※ 碧骨堤 再開發  | 500     | 500    | -      | -          |            |           |           |           |       |
| ※ < >는 가뭄對策支援 外書   |         |        |        |            |            |           |           |           |       |
| ○ 50ha 未滿 地域에 地下水 開發과 既存 水利施設에 의한 給水畚중 물不足地域에 地下水를 開發하여 用水供給 |         |        |        |            |            |           |           |           |       |
| - 年次別 投資計劃 (事業量：ha, 金額：百萬圓)                                  |         |        |        |            |            |           |           |           |       |
| 區 分  | 目 標1」   | '94까지  | '95    | '96計劃      | '97以後      |           |           |           |       |
| 事業費計   | 280,417 | 92,385 | 30,970 | 7,000      | 150,782    |           |           |           |       |
| 岩 盤 管 井  |         |        |        |            |            |           |           |           |       |
| - 事業量  | 37,000  | 23,558 | 2,789  | 500        | 10,153     |           |           |           |       |
| - 事業費  | 222,215 | 73,903 | 28,720 | 5,000      | 115,312    |           |           |           |       |
| 集 水 井  |         |        |        |            |            |           |           |           |       |
| - 事業量  | 8,000   | 2,713  | 600    | 360        | 4,327      |           |           |           |       |
| - 事業費  | 58,202  | 18,482 | 2,250  | 2,000      | 35,470     |           |           |           |       |
| 1」 2004년까지 年差別 投資計劃  |         |        |        |            |            |           |           |           |       |

| 區 分       | '96 豫 算 |       | '95 豫 算 |       | 增 △ 減 |      |
|-----------|---------|-------|---------|-------|-------|------|
|           | 事業量     | 金 額   | 事業量     | 金 額   | 金 額   | %    |
| ○ 水 脈 調 査 | 4,700ha | 3,431 | 2,045   | 2,482 | 949   | 38.2 |

(單位：百萬원)

| 支 援 率 (%)              |         |             |        | 備 考                             |                  |             |                  |                   |              |         |
|------------------------|---------|-------------|--------|---------------------------------|------------------|-------------|------------------|-------------------|--------------|---------|
| 國 庫                    | 地方費     | 融 資         | 自 擔    |                                 |                  |             |                  |                   |              |         |
| 100                    |         |             |        | — '96事業內譯 (單位：百萬원)              |                  |             |                  |                   |              |         |
|                        |         |             |        | 區 分                             | '96豫算            |             | '95豫算            |                   | 增 減<br>(A-B) | %       |
|                        |         |             |        |                                 | 事業量              | 事業費 (A)     | 事業量              | 事業費 (B)           |              |         |
|                        |         |             |        | 計                               | 860<br>ha        | 7,000       | 1,040<br>(2,349) | 7,000<br>(23,970) | —            | —       |
|                        |         |             |        | 岩 盤 管 井                         | 500              | 5,000       | 500<br>(2,289)   | 5,000<br>(23,720) | —            | —       |
|                        |         |             |        | 集 水 井                           | 360              | 2,000       | 540<br>(60)      | 2,000<br>(250)    | —            | —       |
|                        |         |             |        | ※ ( )는 '95가뭄대책비 지원외서.           |                  |             |                  |                   |              |         |
|                        |         |             |        | ○ 用水開發 對象地域에 대한 地下水 賦存可能性의 事前調査 |                  |             |                  |                   |              |         |
|                        |         |             |        | — 年次別 推進計劃                      |                  | (單位：百萬원)    |                  |                   |              |         |
|                        |         |             |        | 區 分                             | 總事業量<br>(ha)     | '94 까 지     |                  | '95 豫 算           |              | '96 豫 算 |
| 事業量<br>(ha)            | 豫 算     | 事業量<br>(ha) | 豫 算    |                                 |                  | 事業量<br>(ha) | 豫 算              | 事業量<br>(ha)       | 豫 算          |         |
| 岩盤層                    | 114,000 | 59,338      | 13,645 | 2,045<br>(5,355)                | 2,482<br>(2,900) | 4,700       | 3,431            | 42,562            | 28,206       |         |
| ※ ( )는 가뭄대책 예비비지원액 외서임 |         |             |        |                                 |                  |             |                  |                   |              |         |

| 區 分               | '96 豫 算 |       | '95 豫 算 |       | 增 △ 減 |       |
|-------------------|---------|-------|---------|-------|-------|-------|
|                   | 事業量     | 金 額   | 事業量     | 金 額   | 金 額   | %     |
| ○ 農 漁 村 用 水 調 查   | 375地點   | 500   | 250     | 300   | 200   | 166.7 |
| ○ 濟 州 道 地 下 水 開 發 |         | 640   |         | 640   | —     | —     |
| — 地 下 水 開 發       | 12孔     | 540   | 12      | 540   | —     | —     |
| — 海 水 浸 透 調 查     | 12個所    | 100   | 12      | 100   | —     | —     |
| ○ 旱 魃 對 備 用 水 開 發 | 1,666号  | 1,000 | 1,666   | 1,000 | —     | —     |

(單位：百萬圓)

| 支援率 (%)                  |     |     |     | 備考   |       |                   |       |         |       |         |       |         |       |
|--------------------------|-----|-----|-----|--|-------|-------------------|-------|---------|-------|---------|-------|---------|-------|
| 國庫                       | 地方費 | 融 資 | 自 擔 |  |       |                   |       |         |       |         |       |         |       |
| 100                      |     |     |     | ○ 農業用水의 水質汚染 實態와 推移把握 및 水質汚染防止 對策 講究<br>— 年次別 推進計劃 (單位：百萬圓)            |       |                   |       |         |       |         |       |         |       |
|                          |     |     |     | 總 調 查 物 量  | '94까지 |                   | '95豫算 |         | '96豫算 |         | '97以後 |         |       |
|                          |     |     |     |  | 物量    | 豫算                | 物量    | 豫算      | 物量    | 豫算      | 物量    | 豫算      |       |
|                          |     |     |     | 9,000 地點   | 2,402 | 1,625             | 250   | 300     | 375   | 500     | 5,973 | 7,825   |       |
| 50                       | 50  |     |     | ○ 濟州道地域의 地下水開發과 同資源을 效率的으로 保全 管理하기 위해 海水浸透調査 實施<br>— 年次別 推進計劃 (單位：百萬圓) |       |                   |       |         |       |         |       |         |       |
|                          |     |     |     | 區 分  | 總     | '94 까 지           |       | '95 豫 算 |       | '96 豫 算 |       | '97 以 後 |       |
|                          | 事業量 | 事業量 | 豫 算 |  | 事業量   | 豫 算               | 事業量   | 豫 算     | 事業量   | 豫 算     |       |         |       |
| 100                      |     |     |     | 地 下 水 開 發  | 435孔  | 313               | 8,842 | 12      | 540   | 12      | 540   | 98      | 6,571 |
|                          |     |     |     | 海 水 浸 透 調 查  | 96個所  | 48                | 400   | 12      | 100   | 12      | 100   | 24      | 1,000 |
|                          |     |     |     | 計  |       |                   | 9,242 |         | 640   |         | 640   |         | 7,571 |
| 100                      |     |     |     | ○ 恒久水利施設開發 부적지 및 旱害常習地域에 簡易 水利施設 設置<br>— '96 事業內譯 (單位：百萬圓)             |       |                   |       |         |       |         |       |         |       |
|                          |     |     |     | '95 豫 算  |       |                   |       | '96 豫 算 |       |         |       |         |       |
|                          |     |     |     | 物 量  |       | 豫 算               |       | 物 量     |       | 豫 算     |       |         |       |
|                          |     |     |     | 1,666공   |       | 1,000<br>(13,703) |       | 1,666   |       | 1,000   |       |         |       |
| ※ ( )는 '95 가뭄대책비 지원액 외서임 |     |     |     |  |       |                   |       |         |       |         |       |         |       |

| 區 分               | 開發面積         | 借 款 先 | 事 業 期 間  |          | 總 計 劃     |           |        |
|-------------------|--------------|-------|----------|----------|-----------|-----------|--------|
|                   |              |       | 當 初      | 展 望      | 計         | 內 資       | 外 資    |
| (1) 大單位農業開發       | ha<br>91,890 |       |          |          | 1,600,262 | 1,537,337 | 62,925 |
| ○ 榮 山 江 (II)      | 20,700       | IBRD  | '76~'83  | '76~'97  | 326,545   | 263,620   | 62,925 |
| ○ 大 湖             | 7,700        | OECF  | '80~'85  | '80~'96  | 185,630   | 185,630   | —      |
| ○ 錦 江 (II)        | 43,000       | —     | '89~2004 | '89~2004 | 415,850   | 415,850   | —      |
| ○ 美 湖 川 (II)      | 4,430        | —     | '89~'94  | '89~'99  | 128,130   | 128,130   | —      |
| ○ 洪 保             | 8,100        | —     | '91~2001 | '91~2001 | 216,107   | 216,107   | —      |
| ○ 榮 山 江 (III - 1) | 7,960        | OECF  | '95~2003 | '95~2003 | 328,000   | 328,000   | —      |

※ 〈 〉は 農地管理基金造成計定 外書

(單位：百萬元)

| '94 까지  |         |        | '95豫算              | '96豫算              | '97以後   | 進 度    | 開 發 內 譯   |
|---------|---------|--------|--------------------|--------------------|---------|--------|---|
| 計       | 內 資     | 外 資    | 內 資                | 內 資                | 內 資     | (%)    |   |
| 535,279 | 472,354 | 62,925 | 55,500<br><18,500> | 63,672<br><24,905> | 902,906 | 38→44  |   |
| 281,124 | 218,199 | 62,925 | 3,000<br><12,000>  | 2,000<br><13,000>  | 15,421  | 91→95  | ○ 河口寺 1個所, 揚水場 17個所, 耕地整理 5,351ha, 干拓開畝 5,500ha       |
| 172,553 | 172,553 | —      | 8,500              | 672<br><3,905>     | —       | 98→100 | ○ 防潮堤 2組7.8km, 揚水場 7個所, 耕地整理 1,140ha, 干拓開畝 3,700ha    |
| 32,555  | 32,555  | —      | 12,000<br><4,500>  | 21,000             | 346,295 | 12→17  | ○ 揚水場 9個所, 耕地整理 4,723ha, 排水改善 6,022ha, 再耕地整理 18,407ha |
| 27,135  | 27,135  | —      | 8,000              | 15,000             | 77,995  | 27→39  | ○ 貯水池 1個所, 揚水場 6個所, 耕地整理 1,690ha                      |
| 21,912  | 21,912  | —      | 23,000             | 24,000             | 147,195 | 21→32  | ○ 防潮堤 2組2.9km, 揚水場 6個所, 耕地整理 2,030ha                  |
| —       | —       | —      | 1,000<br><2,000>   | 1,000<br><8,000>   | 316,000 | 1→4    | ○ 揚水場 3個所, 道路 35組146km, 干拓地開發 7,960ha                 |



| 地 區 別           | 受惠面積     | 借 款 先 | 事 業 期 間 |         | 總事業費<br>(內 資) | '94까지<br>(內 資) |
|-----------------|----------|-------|---------|---------|---------------|----------------|
|                 |          |       | 當 初     | 展 望     |               |                |
| (12) 防 潮 堤 築 造  | 46,900ha | —     |         |         | 1,452,059     | 250,358        |
| ○ 榮 山 江 (Ⅲ - 2) | 6,800    | —     | '89~'93 | '89~'96 | 64,059        | 42,810         |
| ○ 새 만 금         | 40,100   | —     | '91~'98 | '91~'98 | 1,388,000     | 207,548        |

※ 〈 〉는 農地管理基金造成計定 外書

(單位：百萬圓)

| '95豫算<br>(內資)      | '96豫算<br>(內資)       | '97以後<br>(內資) | 進 度<br>(%) | 主 要 工 事                   |
|--------------------|---------------------|---------------|------------|---------------------------|
| 98,100<br><36,000> | 134,008<br><37,641> | 895,952       | 27→38      |                           |
| 1,000<br><11,000>  | 1,608<br><7,641>    | —             | 94 →100    | ○ 防潮堤 2.1km, 進入道路 11.4km  |
| 97,100<br><25,000> | 132,400<br><30,000> | 895,952       | 24→36      | ○ 防潮堤 33km, 排水閘門 2個所 656m |

| 區 分                      | '96 豫 算 |                    | '95 豫 算 |                    | 增 △ 減            |                |
|--------------------------|---------|--------------------|---------|--------------------|------------------|----------------|
|                          | 事業量     | 金 額                | 事業量     | 金 額                | 金 額              | %              |
| (13) 防 潮 堤 維 持 管 理       |         | 1,030              |         | -                  | 1,030            | -              |
| (14) 農 地 管 理 委 員 會 運 營 * | 1,550個所 | 930                | 1,549   | 929                | 1                | 0.1            |
| (15) 農 漁 村 振 興 公 社 出 資   |         | 20,000<br>(20,000) |         | 15,000<br>(15,000) | 5,000<br>(5,000) | 33.3<br>(33.3) |

※ 〈 〉는 財特會計 內書, \*는 一般會計임 -104-

(單位：百萬圓)

| 支 援 率 (%) |         |         |     | 備 考  |     |         |         |         |        |        |           |        |   |   |        |        |
|-----------|---------|---------|-----|--|-----|---------|---------|---------|--------|--------|-----------|--------|---|---|--------|--------|
| 國 庫       | 地方費     | 融 資     | 自 擔 |  |     |         |         |         |        |        |           |        |   |   |        |        |
| 100       |         |         |     | <ul style="list-style-type: none"> <li>○ 錦江河口谿 및 榮山江(Ⅲ-1)防潮堤<br/>維持管理費               <ul style="list-style-type: none"> <li>- 支援根據：農漁村整備法第89條</li> <li>- 支援基準：國庫 100%</li> <li>- 執行機關：農漁村振興公社</li> </ul> </li> </ul>   |     |         |         |         |        |        |           |        |   |   |        |        |
| 50        | 50      |         |     | <ul style="list-style-type: none"> <li>○ 農地管理委員會運營               <ul style="list-style-type: none"> <li>- 支 援 額：1,200千圓/1年間×50%<br/>(國庫 50%，地方費 50%)</li> <li>- 委 員 會 數：1,550個</li> <li>- 農 民 委 員 數：32,942名</li> </ul> </li> <li>○ 農業構造改善事業의 圓滑한 推進을 위한 法定資本金 出資               <ul style="list-style-type: none"> <li>- 法定資本金：1兆圓(現物出資 包含)</li> <li>- '95末까지 納入資本金：765億圓</li> </ul> </li> </ul>  |     |         |         |         |        |        |           |        |   |   |        |        |
|           |         |         |     | <table border="1" style="width: 100%; border-collapse: collapse;"> <thead> <tr> <th style="width: 30%;">區 分</th> <th style="width: 35%;">'95 까 지</th> <th style="width: 35%;">'96 계 획</th> </tr> </thead> <tbody> <tr> <td>現 金 納 入</td> <td style="text-align: center;">62,000</td> <td style="text-align: center;">20,000</td> </tr> <tr> <td>現 金 出 資 等</td> <td style="text-align: center;">14,457</td> <td style="text-align: center;">-</td> </tr> <tr> <td style="text-align: center;">計</td> <td style="text-align: center;">76,457</td> <td style="text-align: center;">96,457</td> </tr> </tbody> </table> | 區 分 | '95 까 지 | '96 계 획 | 現 金 納 入 | 62,000 | 20,000 | 現 金 出 資 等 | 14,457 | - | 計 | 76,457 | 96,457 |
| 區 分       | '95 까 지 | '96 계 획 |     |  |     |         |         |         |        |        |           |        |   |   |        |        |
| 現 金 納 入   | 62,000  | 20,000  |     |  |     |         |         |         |        |        |           |        |   |   |        |        |
| 現 金 出 資 等 | 14,457  | -       |     |  |     |         |         |         |        |        |           |        |   |   |        |        |
| 計         | 76,457  | 96,457  |     |  |     |         |         |         |        |        |           |        |   |   |        |        |

| 區 分           | '96 豫 算 |                        | '95 豫 算 |                        | 增 △ 減               |                |
|---------------|---------|------------------------|---------|------------------------|---------------------|----------------|
|               | 事業量     | 金 額                    | 事業量     | 金 額                    | 金 額                 | %              |
| (16) 農地管理基金支援 |         | 213,641<br>(213,641)   |         | 162,576<br>(162,576)   | 51,065<br>(51,065)  | 23.9<br>(23.9) |
| 計             |         | 1,934,656<br>(233,641) |         | 1,434,056<br>(177,576) | 500,606<br>(56,065) | 34.9<br>(31.6) |

※ 〈 〉는 財特會計內書

(單位：百萬圓)

| 支 援 率 (%) |                 |              |              | 備 考  |     |  |              |              |              |        |         |         |         |        |               |         |         |        |             |       |       |    |          |        |        |        |               |         |         |        |   |  |         |         |        |        |           |         |         |        |       |         |         |        |                 |         |         |        |               |         |         |         |
|-----------|-----------------|--------------|--------------|--|-----|--|--------------|--------------|--------------|--------|---------|---------|---------|--------|---------------|---------|---------|--------|-------------|-------|-------|----|----------|--------|--------|--------|---------------|---------|---------|--------|---|--|---------|---------|--------|--------|-----------|---------|---------|--------|-------|---------|---------|--------|-----------------|---------|---------|--------|---------------|---------|---------|---------|
| 國 庫       | 地方費             | 融 資          | 自 擔          |  |     |  |              |              |              |        |         |         |         |        |               |         |         |        |             |       |       |    |          |        |        |        |               |         |         |        |   |  |         |         |        |        |           |         |         |        |       |         |         |        |                 |         |         |        |               |         |         |         |
|           |                 |              |              | ○ 農地賣買, 農地長期貸借, 農地交換·分合支援等 營農規模 適正化 事業에 필요한 財源確保   |     |  |              |              |              |        |         |         |         |        |               |         |         |        |             |       |       |    |          |        |        |        |               |         |         |        |   |  |         |         |        |        |           |         |         |        |       |         |         |        |                 |         |         |        |               |         |         |         |
|           |                 |              |              | 一 基金運用計劃 (農地管理計定) (單位：百萬圓)   |     |  |              |              |              |        |         |         |         |        |               |         |         |        |             |       |       |    |          |        |        |        |               |         |         |        |   |  |         |         |        |        |           |         |         |        |       |         |         |        |                 |         |         |        |               |         |         |         |
|           |                 |              |              | <table border="1"> <thead> <tr> <th colspan="2">區 分</th> <th>'96計劃<br/>(A)</th> <th>'95計劃<br/>(B)</th> <th>增△減<br/>(A-B)</th> </tr> </thead> <tbody> <tr> <td rowspan="5">運<br/>用</td> <td>○ 事 業 費</td> <td>336,540</td> <td>280,000</td> <td>56,540</td> </tr> <tr> <td>一 農 地 賣 買 事 業</td> <td>266,500</td> <td>235,000</td> <td>31,500</td> </tr> <tr> <td>一 農地交換·分合事業</td> <td>5,040</td> <td>5,000</td> <td>40</td> </tr> <tr> <td>一 農地貸借事業</td> <td>65,000</td> <td>40,000</td> <td>25,000</td> </tr> <tr> <td>○ 借 入 金 償 還 等</td> <td>390,436</td> <td>375,178</td> <td>15,258</td> </tr> <tr> <td colspan="2">計</td> <td>726,976</td> <td>655,178</td> <td>71,798</td> </tr> <tr> <td rowspan="4">調<br/>達</td> <td>○ 財 特 支 援</td> <td>213,641</td> <td>162,576</td> <td>51,065</td> </tr> <tr> <td>一 融 資</td> <td>213,641</td> <td>162,576</td> <td>51,065</td> </tr> <tr> <td>○ 國債管理基金으로부디豫受金</td> <td>315,000</td> <td>277,946</td> <td>37,054</td> </tr> <tr> <td>○ 融 資 金 回 收 等</td> <td>198,335</td> <td>214,656</td> <td>△16,321</td> </tr> </tbody> </table> | 區 分 |  | '96計劃<br>(A) | '95計劃<br>(B) | 增△減<br>(A-B) | 運<br>用 | ○ 事 業 費 | 336,540 | 280,000 | 56,540 | 一 農 地 賣 買 事 業 | 266,500 | 235,000 | 31,500 | 一 農地交換·分合事業 | 5,040 | 5,000 | 40 | 一 農地貸借事業 | 65,000 | 40,000 | 25,000 | ○ 借 入 金 償 還 等 | 390,436 | 375,178 | 15,258 | 計 |  | 726,976 | 655,178 | 71,798 | 調<br>達 | ○ 財 特 支 援 | 213,641 | 162,576 | 51,065 | 一 融 資 | 213,641 | 162,576 | 51,065 | ○ 國債管理基金으로부디豫受金 | 315,000 | 277,946 | 37,054 | ○ 融 資 金 回 收 等 | 198,335 | 214,656 | △16,321 |
| 區 分       |                 | '96計劃<br>(A) | '95計劃<br>(B) | 增△減<br>(A-B)   |     |  |              |              |              |        |         |         |         |        |               |         |         |        |             |       |       |    |          |        |        |        |               |         |         |        |   |  |         |         |        |        |           |         |         |        |       |         |         |        |                 |         |         |        |               |         |         |         |
| 運<br>用    | ○ 事 業 費         | 336,540      | 280,000      | 56,540   |     |  |              |              |              |        |         |         |         |        |               |         |         |        |             |       |       |    |          |        |        |        |               |         |         |        |   |  |         |         |        |        |           |         |         |        |       |         |         |        |                 |         |         |        |               |         |         |         |
|           | 一 農 地 賣 買 事 業   | 266,500      | 235,000      | 31,500   |     |  |              |              |              |        |         |         |         |        |               |         |         |        |             |       |       |    |          |        |        |        |               |         |         |        |   |  |         |         |        |        |           |         |         |        |       |         |         |        |                 |         |         |        |               |         |         |         |
|           | 一 農地交換·分合事業     | 5,040        | 5,000        | 40   |     |  |              |              |              |        |         |         |         |        |               |         |         |        |             |       |       |    |          |        |        |        |               |         |         |        |   |  |         |         |        |        |           |         |         |        |       |         |         |        |                 |         |         |        |               |         |         |         |
|           | 一 農地貸借事業        | 65,000       | 40,000       | 25,000   |     |  |              |              |              |        |         |         |         |        |               |         |         |        |             |       |       |    |          |        |        |        |               |         |         |        |   |  |         |         |        |        |           |         |         |        |       |         |         |        |                 |         |         |        |               |         |         |         |
|           | ○ 借 入 金 償 還 等   | 390,436      | 375,178      | 15,258   |     |  |              |              |              |        |         |         |         |        |               |         |         |        |             |       |       |    |          |        |        |        |               |         |         |        |   |  |         |         |        |        |           |         |         |        |       |         |         |        |                 |         |         |        |               |         |         |         |
| 計         |                 | 726,976      | 655,178      | 71,798   |     |  |              |              |              |        |         |         |         |        |               |         |         |        |             |       |       |    |          |        |        |        |               |         |         |        |   |  |         |         |        |        |           |         |         |        |       |         |         |        |                 |         |         |        |               |         |         |         |
| 調<br>達    | ○ 財 特 支 援       | 213,641      | 162,576      | 51,065   |     |  |              |              |              |        |         |         |         |        |               |         |         |        |             |       |       |    |          |        |        |        |               |         |         |        |   |  |         |         |        |        |           |         |         |        |       |         |         |        |                 |         |         |        |               |         |         |         |
|           | 一 融 資           | 213,641      | 162,576      | 51,065   |     |  |              |              |              |        |         |         |         |        |               |         |         |        |             |       |       |    |          |        |        |        |               |         |         |        |   |  |         |         |        |        |           |         |         |        |       |         |         |        |                 |         |         |        |               |         |         |         |
|           | ○ 國債管理基金으로부디豫受金 | 315,000      | 277,946      | 37,054   |     |  |              |              |              |        |         |         |         |        |               |         |         |        |             |       |       |    |          |        |        |        |               |         |         |        |   |  |         |         |        |        |           |         |         |        |       |         |         |        |                 |         |         |        |               |         |         |         |
|           | ○ 融 資 金 回 收 等   | 198,335      | 214,656      | △16,321  |     |  |              |              |              |        |         |         |         |        |               |         |         |        |             |       |       |    |          |        |        |        |               |         |         |        |   |  |         |         |        |        |           |         |         |        |       |         |         |        |                 |         |         |        |               |         |         |         |

## 2. 農業機械化

| 區 分            | '96 豫 算 |                    | '95 豫 算 |                    | 增 △ 減               |                  |
|----------------|---------|--------------------|---------|--------------------|---------------------|------------------|
|                | 事業量     | 金 額                | 事業量     | 金 額                | 金 額                 | %                |
| (1) 農業機械利用組織育成 |         | 35,998<br>(14,048) |         | 32,636<br>(12,736) | 3,362<br>(1,312)    | 10.3<br>(10.3)   |
| ○ 農 業 會 社 法 人  | 218個所   | 8,938<br>(3,488)   | 796     | 32,636<br>(12,736) | △23,698<br>(△9,248) | △72.6<br>(△72.6) |
| ○ 共 同 利 用 組 織  | 1,100個所 | 27,060<br>(10,560) |         | -<br>(-)           | 27,060<br>(10,560)  | -<br>(-)         |

※ ( ) 是 農特會計 融資 內書

(單位：百萬圓)

| 支 援 率 (%)               |       |               |                           | 備 考   |        |                    |       |
|-------------------------|-------|---------------|---------------------------|---|--------|--------------------|-------|
| 國 庫                     | 地 方 費 | 融 資           | 自 擔                       |   |        |                    |       |
| 25                      | 25    | 40            | 10                        | ○ 個別農家の 營農課程을 組織化하여 生産에서 收穫·加工<br>까지 一貫적인 共同機械化에 集中支援 農業의 國際競爭力<br>提高<br><br>- 年次別 推進計劃 |        |                    |       |
| 25                      | 25    | 40            | 10                        |   |        |                    |       |
|                         |       |               |                           | 目 標   |        |                    |       |
|                         |       |               |                           | '95까지   |        |                    |       |
|                         |       |               |                           | '96   |        |                    |       |
|                         |       |               |                           | '97以後   |        |                    |       |
| 〈農業會社法人〉<br>個所<br>1,300 |       |               |                           | 1,082   | 218    | —                  |       |
| 〈共同利用組織〉<br>個所<br>5,400 |       |               |                           | 1,300   | 1,100  | 3,000              |       |
|                         |       |               |                           | - '96事業內譯   |        |                    |       |
| 物 量                     |       | 單 價           | 總事業費                      | 財 源 別   |        |                    |       |
|                         |       |               |                           | 國 庫   | 地 方 費  | 融 資                | 自 擔   |
| 〈農業會社法人〉<br>個所<br>218   |       | 千圓<br>100,000 | 百萬圓<br>21,800<br>(3,488)  | 5,450   | 5,450  | 8,720<br>(3,488)   | 2,180 |
| 〈共同利用組織〉<br>個所<br>1,100 |       | 千圓<br>60,000  | 百萬圓<br>66,000<br>(10,560) | 16,500  | 16,500 | 26,400<br>(10,560) | 6,600 |
| ※ ( )는 國庫融資額임.          |       |               |                           |   |        |                    |       |



| 區 分                      | '96 豫 算  |                      | '95 豫 算 |                      | 增 △ 減              |                  |
|--------------------------|----------|----------------------|---------|----------------------|--------------------|------------------|
|                          | 事業量      | 金 額                  | 事業量     | 金 額                  | 金 額                | %                |
| (2) 農 機 械<br>購 入 資 金 支 援 |          | 310,356<br>(211,356) |         | 292,600<br>(202,600) | 17,756<br>(8,756)  | 6.1<br>(4.3)     |
| ○ 補助支援農機械供給              | 198,000臺 | 255,420<br>(156,420) | 180,000 | 232,200<br>(142,200) | 23,220<br>(14,220) | 10.0<br>(10.0)   |
| ○ 融資支援農機械供給              | 30,000臺  | 54,936<br>(54,936)   | 33,000  | 60,400<br>(60,400)   | △5,464<br>(△5,464) | △9.0<br>(△9.0)   |
| (3) 農機械事後管理支援等           |          | 46,257<br>(27,697)   |         | 42,640<br>(40,440)   | 3,617<br>(△12,743) | 8.5<br>(△31.5)   |
| ○ 修理用部品確保支援              | 186個所    | 15,310<br>(15,310)   | 500     | 25,000<br>(25,000)   | △9,690<br>(△9,690) | △38.8<br>(△38.8) |

※ ( ) 是 農特會計 融資 內書

(單位：百萬圓)

| 支 援 率 (%)     |              |                      |           | 備 考  |          |                    |           |     |           |     |          |       |     |     |     |     |     |    |               |              |                      |         |                      |        |                    |               |        |                    |        |                    |        |                    |   |         |                      |         |                      |        |                   |
|---------------|--------------|----------------------|-----------|--|----------|--------------------|-----------|-----|-----------|-----|----------|-------|-----|-----|-----|-----|-----|----|---------------|--------------|----------------------|---------|----------------------|--------|--------------------|---------------|--------|--------------------|--------|--------------------|--------|--------------------|---|---------|----------------------|---------|----------------------|--------|-------------------|
| 國 庫           | 地方費          | 融 資                  | 自 擔       |  |          |                    |           |     |           |     |          |       |     |     |     |     |     |    |               |              |                      |         |                      |        |                    |               |        |                    |        |                    |        |                    |   |         |                      |         |                      |        |                   |
|               |              |                      |           | <p>○ 農家の 農機械 購入負擔 輕減 및 農業勞動力 不足에 대응한 營農의 機械化 促進</p> <p>— 年次別 供給計劃(農機械單값 供給公約履行)</p> <p style="text-align: right;">(單位：千臺)</p> <table border="1"> <tr> <td>總計劃</td> <td>'93</td> <td>'94</td> <td>'95</td> <td>'96</td> <td>'97</td> </tr> <tr> <td>1,052</td> <td>156</td> <td>179</td> <td>207</td> <td>238</td> <td>272</td> </tr> </table>  |          | 總計劃                | '93       | '94 | '95       | '96 | '97      | 1,052 | 156 | 179 | 207 | 238 | 272 |    |               |              |                      |         |                      |        |                    |               |        |                    |        |                    |        |                    |   |         |                      |         |                      |        |                   |
| 總計劃           | '93          | '94                  | '95       | '96  | '97      |                    |           |     |           |     |          |       |     |     |     |     |     |    |               |              |                      |         |                      |        |                    |               |        |                    |        |                    |        |                    |   |         |                      |         |                      |        |                   |
| 1,052         | 156          | 179                  | 207       | 238  | 272      |                    |           |     |           |     |          |       |     |     |     |     |     |    |               |              |                      |         |                      |        |                    |               |        |                    |        |                    |        |                    |   |         |                      |         |                      |        |                   |
|               |              |                      |           | <p>— '96事業內譯 (單位：百萬圓)</p> <table border="1"> <thead> <tr> <th rowspan="2">區 分</th> <th colspan="2">'96 豫算(A)</th> <th colspan="2">'95 豫算(B)</th> <th colspan="2">增 減(A-B)</th> </tr> <tr> <th>物量</th> <th>金額</th> <th>物量</th> <th>金額</th> <th>物量</th> <th>金額</th> </tr> </thead> <tbody> <tr> <td>補助支援<br/>農 機 械</td> <td>198,000<br/>臺</td> <td>255,420<br/>(156,420)</td> <td>180,000</td> <td>232,200<br/>(142,200)</td> <td>18,000</td> <td>23,220<br/>(14,220)</td> </tr> <tr> <td>融資支援<br/>農 機 械</td> <td>30,000</td> <td>54,936<br/>(54,936)</td> <td>33,000</td> <td>60,400<br/>(60,400)</td> <td>△3,000</td> <td>△5,464<br/>(△5,464)</td> </tr> <tr> <td>計</td> <td>228,000</td> <td>310,356<br/>(211,356)</td> <td>213,000</td> <td>292,600<br/>(202,600)</td> <td>15,000</td> <td>17,756<br/>(8,756)</td> </tr> </tbody> </table> |          | 區 分                | '96 豫算(A) |     | '95 豫算(B) |     | 增 減(A-B) |       | 物量  | 金額  | 物量  | 金額  | 物量  | 金額 | 補助支援<br>農 機 械 | 198,000<br>臺 | 255,420<br>(156,420) | 180,000 | 232,200<br>(142,200) | 18,000 | 23,220<br>(14,220) | 融資支援<br>農 機 械 | 30,000 | 54,936<br>(54,936) | 33,000 | 60,400<br>(60,400) | △3,000 | △5,464<br>(△5,464) | 計 | 228,000 | 310,356<br>(211,356) | 213,000 | 292,600<br>(202,600) | 15,000 | 17,756<br>(8,756) |
| 區 分           | '96 豫算(A)    |                      | '95 豫算(B) |  | 增 減(A-B) |                    |           |     |           |     |          |       |     |     |     |     |     |    |               |              |                      |         |                      |        |                    |               |        |                    |        |                    |        |                    |   |         |                      |         |                      |        |                   |
|               | 物量           | 金額                   | 物量        | 金額   | 物量       | 金額                 |           |     |           |     |          |       |     |     |     |     |     |    |               |              |                      |         |                      |        |                    |               |        |                    |        |                    |        |                    |   |         |                      |         |                      |        |                   |
| 補助支援<br>農 機 械 | 198,000<br>臺 | 255,420<br>(156,420) | 180,000   | 232,200<br>(142,200)   | 18,000   | 23,220<br>(14,220) |           |     |           |     |          |       |     |     |     |     |     |    |               |              |                      |         |                      |        |                    |               |        |                    |        |                    |        |                    |   |         |                      |         |                      |        |                   |
| 融資支援<br>農 機 械 | 30,000       | 54,936<br>(54,936)   | 33,000    | 60,400<br>(60,400)   | △3,000   | △5,464<br>(△5,464) |           |     |           |     |          |       |     |     |     |     |     |    |               |              |                      |         |                      |        |                    |               |        |                    |        |                    |        |                    |   |         |                      |         |                      |        |                   |
| 計             | 228,000      | 310,356<br>(211,356) | 213,000   | 292,600<br>(202,600)   | 15,000   | 17,756<br>(8,756)  |           |     |           |     |          |       |     |     |     |     |     |    |               |              |                      |         |                      |        |                    |               |        |                    |        |                    |        |                    |   |         |                      |         |                      |        |                   |
|               |              |                      |           | <p>※ ( )는 國庫融資</p>   |          |                    |           |     |           |     |          |       |     |     |     |     |     |    |               |              |                      |         |                      |        |                    |               |        |                    |        |                    |        |                    |   |         |                      |         |                      |        |                   |
|               |              | 100                  |           | <p>○ 農機械 修理用部品の 圓滑한 供給으로 農民의 修理不便 解消</p> <p>— 支援根據：農業機械化促進法 第4條</p> <p>— 支援對象：事後奉仕業所, 農機械供給業體</p> <p>— 融資條件：年利 3%, 1年据置 4年償還</p>   |          |                    |           |     |           |     |          |       |     |     |     |     |     |    |               |              |                      |         |                      |        |                    |               |        |                    |        |                    |        |                    |   |         |                      |         |                      |        |                   |

| 區 分           | '96 豫 算 |                   | '95 豫 算 |                    | 增 △ 減              |                  |
|---------------|---------|-------------------|---------|--------------------|--------------------|------------------|
|               | 事業量     | 金 額               | 事業量     | 金 額                | 金 額                | %                |
| ○ 修 理 裝 備 支 援 | 23個所    | 1,368<br>(1,368)  | 18      | 1,000<br>(1,000)   | 368<br>(368)       | 36.8<br>(36.8)   |
| ○ 農機械保管倉庫施設支援 | 997個所   | 25,179<br>(6,619) | 500     | 15,640<br>(13,440) | 9,539<br>(△6,821)  | 61.0<br>(△50.8)  |
| 一 農 業 會 社 法 人 | 197個所   | 6,619<br>(6,619)  | 400     | 13,440<br>(13,440) | △6,821<br>(△6,821) | △51.0<br>(△51.0) |
| 一 마을 共 同 倉 庫  | 800個所   | 18,560            | 100     | 2,200              | 16,360             | 743.6            |

※ ( )는 農特會計 融資 內書

(單位：百萬圓)

| 支 援 率 (%)   |        |        |        | 備 考   |        |       |        |     |     |     |       |  |  |  |  |   |    |     |    |    |             |        |        |       |   |   |       |       |             |     |    |        |        |        |   |       |   |       |  |        |        |        |       |        |
|-------------|--------|--------|--------|---|--------|-------|--------|-----|-----|-----|-------|--|--|--|--|---|----|-----|----|----|-------------|--------|--------|-------|---|---|-------|-------|-------------|-----|----|--------|--------|--------|---|-------|---|-------|--|--------|--------|--------|-------|--------|
| 國 庫         | 地方費    | 融 資    | 自 擔    |   |        |       |        |     |     |     |       |  |  |  |  |   |    |     |    |    |             |        |        |       |   |   |       |       |             |     |    |        |        |        |   |       |   |       |  |        |        |        |       |        |
| 40          | 40     | 100    |        | ○ 農民의 農機械에 대한 事後管理 및 修理不便을 迅速히 解消하기 위해 修理 및 廢農機械 蒐集裝備 支援<br>- 支援條件：農業機械化促進法 第4條<br>- 支援對象：事後奉仕業所<br>- 融資條件：年利 8%，1年据置 4年償還  |        |       |        |     |     |     |       |  |  |  |  |   |    |     |    |    |             |        |        |       |   |   |       |       |             |     |    |        |        |        |   |       |   |       |  |        |        |        |       |        |
|             |        | 80     | 20     | ○ 農機械 安全保管으로 農機械의 利用率提高, 修理費節減 및 수명연장<br>- 支援對象：마을農民, 農業會社法人<br>- 融資條件：年利 5%，3年据置 7年償還  |        |       |        |     |     |     |       |  |  |  |  |   |    |     |    |    |             |        |        |       |   |   |       |       |             |     |    |        |        |        |   |       |   |       |  |        |        |        |       |        |
|             |        |        | 20     | - '96事業內譯 (單位：百萬圓)  |        |       |        |     |     |     |       |  |  |  |  |   |    |     |    |    |             |        |        |       |   |   |       |       |             |     |    |        |        |        |   |       |   |       |  |        |        |        |       |        |
|             |        |        |        | <table border="1"> <thead> <tr> <th rowspan="2">區 分</th> <th rowspan="2">物 量</th> <th rowspan="2">單 價</th> <th colspan="5">事 業 費</th> </tr> <tr> <th>計</th> <th>國庫</th> <th>地方費</th> <th>融資</th> <th>自擔</th> </tr> </thead> <tbody> <tr> <td>農 業 會 社 法 人</td> <td>個所 197</td> <td>百萬圓 42</td> <td>8,274</td> <td>-</td> <td>-</td> <td>6,619</td> <td>1,655</td> </tr> <tr> <td>마 을 共 同 倉 庫</td> <td>800</td> <td>58</td> <td>46,400</td> <td>18,560</td> <td>18,560</td> <td>-</td> <td>9,280</td> </tr> <tr> <td>計</td> <td>1,018</td> <td></td> <td>54,674</td> <td>18,560</td> <td>18,560</td> <td>6,619</td> <td>10,935</td> </tr> </tbody> </table> |        |       |        | 區 分 | 物 量 | 單 價 | 事 業 費 |  |  |  |  | 計 | 國庫 | 地方費 | 融資 | 自擔 | 農 業 會 社 法 人 | 個所 197 | 百萬圓 42 | 8,274 | - | - | 6,619 | 1,655 | 마 을 共 同 倉 庫 | 800 | 58 | 46,400 | 18,560 | 18,560 | - | 9,280 | 計 | 1,018 |  | 54,674 | 18,560 | 18,560 | 6,619 | 10,935 |
| 區 分         | 物 量    | 單 價    | 事 業 費  |   |        |       |        |     |     |     |       |  |  |  |  |   |    |     |    |    |             |        |        |       |   |   |       |       |             |     |    |        |        |        |   |       |   |       |  |        |        |        |       |        |
|             |        |        | 計      | 國庫  | 地方費    | 融資    | 自擔     |     |     |     |       |  |  |  |  |   |    |     |    |    |             |        |        |       |   |   |       |       |             |     |    |        |        |        |   |       |   |       |  |        |        |        |       |        |
| 農 業 會 社 法 人 | 個所 197 | 百萬圓 42 | 8,274  | -   | -      | 6,619 | 1,655  |     |     |     |       |  |  |  |  |   |    |     |    |    |             |        |        |       |   |   |       |       |             |     |    |        |        |        |   |       |   |       |  |        |        |        |       |        |
| 마 을 共 同 倉 庫 | 800    | 58     | 46,400 | 18,560  | 18,560 | -     | 9,280  |     |     |     |       |  |  |  |  |   |    |     |    |    |             |        |        |       |   |   |       |       |             |     |    |        |        |        |   |       |   |       |  |        |        |        |       |        |
| 計           | 1,018  |        | 54,674 | 18,560  | 18,560 | 6,619 | 10,935 |     |     |     |       |  |  |  |  |   |    |     |    |    |             |        |        |       |   |   |       |       |             |     |    |        |        |        |   |       |   |       |  |        |        |        |       |        |

| 區 分                    | '96 豫 算 |                  | '95 豫 算 |                  | 增 △ 減            |                |
|------------------------|---------|------------------|---------|------------------|------------------|----------------|
|                        | 事業量     | 金 額              | 事業量     | 金 額              | 金 額              | %              |
| ○ 廢農機械處理場設置支援          | 4個所     | 1,200<br>(1,200) | 5       | 1,000<br>(1,000) | 200<br>(200)     | 20.0<br>(20.0) |
| ○ 廣域農機械修理센터<br>設 置 支 援 | 4個所     | 3,200<br>(3,200) |         | -<br>(-)         | 3,200<br>(3,200) |                |
| (4) 施設農業機資材生産支援        | 7個所     | 3,500<br>(3,500) | 7       | 3,500<br>(3,500) | -<br>(-)         | -<br>(-)       |

※ ( ) 是 農特會計 融資 內書

(單位：百萬圓)

| 支 援 率 (%) |     |     |     | 備 考   |
|-----------|-----|-----|-----|---|
| 國 庫       | 地方費 | 融 資 | 自 擔 |   |
|           |     | 100 |     | <ul style="list-style-type: none"> <li>○ 廢農機械의 再活用을 통한 資源의 效率的 利用과 農<br/>村環境 汚染防止</li> <li>— 支援根據：農業機械化促進法 第4條</li> <li>— 支援對象：農機械整備修理業體, 蒐集處理業者</li> <li>— 融資條件：年利 5%, 3年据置 4年償還</li> </ul>  |
|           |     | 80  | 20  | <ul style="list-style-type: none"> <li>○ 대형정밀 農機械 補給이 增加하고 있으나 일부지역<br/>시·군 단위 農機械事後奉仕業所의 修理能力 未洽으로<br/>適期에 수리가 어려우므로 農機械가 많이 補給되어<br/>있는 지역을 중심으로 광역 農機械 修理센터를 설치<br/>하여 대형정밀기종의 수리 圓滑化를 圖謀</li> <li>— 支援根據：農業機械化促進法 第4條</li> <li>— 支援對象：農業機械製造業體, 市·郡 單位 農業機械<br/>事後奉仕 業所</li> <li>— 融資條件：年利 5%, 3年据置 4年均分償還</li> </ul> |
|           |     | 100 |     | <ul style="list-style-type: none"> <li>○ 農業用施設 및 自動化裝備等の 機資材生産業體에 對한<br/>生産施設資金支援으로 優良機資材의 國內生産 普及促進</li> <li>— 支援根據：農漁村發展特別措置法第5條 및<br/>農業機械化促進法第4條</li> <li>— 支援對象：農漁村振興公社 社長이 審議委員會의<br/>審議를 거쳐 選定한 業體(農林水産部長官承認)</li> <li>— 融資條件：年利 5%, 3年据置 7年償還</li> <li>— 執行機關：農漁村振興公社</li> </ul>                                  |

| 區 分                    | '96 豫 算 |                      | '95 豫 算 |                      | 增 △ 減              |                |
|------------------------|---------|----------------------|---------|----------------------|--------------------|----------------|
|                        | 事業量     | 金 額                  | 事業量     | 金 額                  | 金 額                | %              |
| (5) 農機械生産備蓄資金          | 20個所    | 45,000<br>(45,000)   | 20      | 30,000<br>(30,000)   | 15,000<br>(15,000) | 50.0<br>(50.0) |
| (6) 國際農林畜水産機械<br>博覽會開催 | 1回      | 600                  |         | -                    | 600                | -              |
| (7) 訓練用農機械補強等          |         | -                    |         | 1,009                | △1,009             | △100.0         |
| 計                      |         | 441,711<br>(301,601) |         | 402,385<br>(289,276) | 39,326<br>(12,325) | 9.8<br>(14.3)  |

※ ( ) 是 農特會計 融資 內書

(單位：百萬圓)

| 支 援 率 (%) |     |     |     | 備 考  |
|-----------|-----|-----|-----|--|
| 國 庫       | 地方費 | 融 資 | 自 擔 |  |
|           |     | 100 |     | <ul style="list-style-type: none"> <li>○ 營農期에 需要가 集中되는 農機械를 事前生産備蓄하여 需給圓滑과 價格安定을 도모               <ul style="list-style-type: none"> <li>－ 支援根據：農業機械化促進法第4條</li> <li>－ 支援對象：農機械生産能力, 賣出額, 融資支援機種, 供給實績, 當該年度 生産實績等を 勘案하여 農林水産部長官이 對象業體 및 支援規模決定</li> <li>－ 融資條件：年利 5%, 1年以內償還</li> </ul> </li> <li>○ 國內外 尖端農機械와 施設農業自動化裝置등의  비교전 시를 통해 國內業體들로 하여금 新技術 및 技術開發 동기를 附與하고 農漁民들로 하여금 勞動節約型 高度 技術農業을 지향토록 함으로써 國內 農業發展을 圖謀               <ul style="list-style-type: none"> <li>－ 支援根據：農業機械化促進法第3條<br/>(’92년부터  격년제로 실시)</li> <li>－ 總事業費：1,800百萬圓</li> <li>－ 博覽會開催期間：’96年 11月中</li> <li>－ 博覽會場所：韓國綜合展示場</li> </ul> </li> </ul> |
| 정         | 액   | 보   | 조   |  |
| 50        | 50  |     |     | ○ ’96年度부터 農村振興廳所管으로 移管 豫算編成  |



### 3. 生産 및 流通改善

| 區 分                        | '96 豫 算 |                      | '95 豫 算 |                      | 增 △ 減              |                |
|----------------------------|---------|----------------------|---------|----------------------|--------------------|----------------|
|                            | 事業量     | 金 額                  | 事業量     | 金 額                  | 金 額                | %              |
| (1) 果實·菜蔬·花卉·特作<br>生 産 流 通 |         | 308,429<br>(181,608) |         | 246,625<br>(140,604) | 61,804<br>(41,004) | 25.1<br>(29.2) |
| ○ 果實生産·流通支援                |         | 104,750<br>(57,100)  |         | 75,900<br>(41,400)   | 28,850<br>(15,700) | 38.0<br>(37.9) |
| - 果實生産·流通支援                | 150個所   | 103,950<br>(56,700)  | 120     | 75,900<br>(41,400)   | 28,050<br>(15,300) | 40.0<br>(40.0) |
| - 果樹平巨大苗生産支援               |         | 800<br>(400)         |         | -<br>(-)             | 800<br>(400)       | -<br>(-)       |

※ ( )는 農特會計 融資 內書

(單位：百萬圓)

| 支 援 率 (%)  |           |              |         | 備 考  |        |        |        |       |       |           |           |     |     |     |            |     |     |         |           |              |         |        |        |        |        |            |   |     |       |     |   |     |     |   |     |  |         |        |        |        |        |
|------------|-----------|--------------|---------|--|--------|--------|--------|-------|-------|-----------|-----------|-----|-----|-----|------------|-----|-----|---------|-----------|--------------|---------|--------|--------|--------|--------|------------|---|-----|-------|-----|---|-----|-----|---|-----|--|---------|--------|--------|--------|--------|
| 國 庫        | 地方費       | 融 資          | 自 擔     |  |        |        |        |       |       |           |           |     |     |     |            |     |     |         |           |              |         |        |        |        |        |            |   |     |       |     |   |     |     |   |     |  |         |        |        |        |        |
| 25         | 25        | 30           | 20      | ○ 果樹産業의 競爭力提高를 위한 生産·流通施設의 綜合支援<br>- 支援對象：生産者組織 및 生産者組織 會員農家<br>- 融資條件：年利 5%，5年据置 5年償還<br>- 對象地域：20ha 基準<br>- 年度別 投資計劃   |        |        |        |       |       |           |           |     |     |     |            |     |     |         |           |              |         |        |        |        |        |            |   |     |       |     |   |     |     |   |     |  |         |        |        |        |        |
| 25         |           | 25           | 50      |  |        |        |        |       |       |           |           |     |     |     |            |     |     |         |           |              |         |        |        |        |        |            |   |     |       |     |   |     |     |   |     |  |         |        |        |        |        |
|            |           |              |         | <table border="1"> <thead> <tr> <th>區 分</th> <th>總計劃</th> <th>'95까지</th> <th>'96</th> <th>'97以後</th> </tr> </thead> <tbody> <tr> <td>果實生産·流通支援</td> <td>900<br/>個所</td> <td>150</td> <td>150</td> <td>600</td> </tr> <tr> <td>果樹묘木大苗生産支援</td> <td>20</td> <td>-</td> <td>2</td> <td>18</td> </tr> <tr> <td>計</td> <td>920</td> <td>150</td> <td>152</td> <td>618</td> </tr> </tbody> </table>  | 區 分    | 總計劃    | '95까지  | '96   | '97以後 | 果實生産·流通支援 | 900<br>個所 | 150 | 150 | 600 | 果樹묘木大苗生産支援 | 20  | -   | 2       | 18        | 計            | 920     | 150    | 152    | 618    |        |            |   |     |       |     |   |     |     |   |     |  |         |        |        |        |        |
| 區 分        | 總計劃       | '95까지        | '96     | '97以後  |        |        |        |       |       |           |           |     |     |     |            |     |     |         |           |              |         |        |        |        |        |            |   |     |       |     |   |     |     |   |     |  |         |        |        |        |        |
| 果實生産·流通支援  | 900<br>個所 | 150          | 150     | 600  |        |        |        |       |       |           |           |     |     |     |            |     |     |         |           |              |         |        |        |        |        |            |   |     |       |     |   |     |     |   |     |  |         |        |        |        |        |
| 果樹묘木大苗生産支援 | 20        | -            | 2       | 18   |        |        |        |       |       |           |           |     |     |     |            |     |     |         |           |              |         |        |        |        |        |            |   |     |       |     |   |     |     |   |     |  |         |        |        |        |        |
| 計          | 920       | 150          | 152     | 618  |        |        |        |       |       |           |           |     |     |     |            |     |     |         |           |              |         |        |        |        |        |            |   |     |       |     |   |     |     |   |     |  |         |        |        |        |        |
|            |           |              |         | - '96 事業內譯 (單位：百萬圓)  |        |        |        |       |       |           |           |     |     |     |            |     |     |         |           |              |         |        |        |        |        |            |   |     |       |     |   |     |     |   |     |  |         |        |        |        |        |
|            |           |              |         | <table border="1"> <thead> <tr> <th rowspan="2">區 分</th> <th rowspan="2">事業量</th> <th rowspan="2">單 價</th> <th colspan="5">事 業 費</th> </tr> <tr> <th>計</th> <th>國 庫</th> <th>地方費</th> <th>融 資</th> <th>自 擔</th> </tr> </thead> <tbody> <tr> <td>果實生産·流通</td> <td>150<br/>個所</td> <td>1,260<br/>百萬圓</td> <td>189,000</td> <td>47,250</td> <td>47,250</td> <td>56,700</td> <td>37,800</td> </tr> <tr> <td>果樹묘木大苗生産支援</td> <td>2</td> <td>800</td> <td>1,600</td> <td>400</td> <td>-</td> <td>400</td> <td>800</td> </tr> <tr> <td>計</td> <td>152</td> <td></td> <td>190,600</td> <td>47,650</td> <td>47,250</td> <td>57,100</td> <td>38,600</td> </tr> </tbody> </table> | 區 分    | 事業量    | 單 價    | 事 業 費 |       |           |           |     | 計   | 國 庫 | 地方費        | 融 資 | 自 擔 | 果實生産·流通 | 150<br>個所 | 1,260<br>百萬圓 | 189,000 | 47,250 | 47,250 | 56,700 | 37,800 | 果樹묘木大苗生産支援 | 2 | 800 | 1,600 | 400 | - | 400 | 800 | 計 | 152 |  | 190,600 | 47,650 | 47,250 | 57,100 | 38,600 |
| 區 分        | 事業量       | 單 價          | 事 業 費   |  |        |        |        |       |       |           |           |     |     |     |            |     |     |         |           |              |         |        |        |        |        |            |   |     |       |     |   |     |     |   |     |  |         |        |        |        |        |
|            |           |              | 計       | 國 庫  | 地方費    | 融 資    | 自 擔    |       |       |           |           |     |     |     |            |     |     |         |           |              |         |        |        |        |        |            |   |     |       |     |   |     |     |   |     |  |         |        |        |        |        |
| 果實生産·流通    | 150<br>個所 | 1,260<br>百萬圓 | 189,000 | 47,250   | 47,250 | 56,700 | 37,800 |       |       |           |           |     |     |     |            |     |     |         |           |              |         |        |        |        |        |            |   |     |       |     |   |     |     |   |     |  |         |        |        |        |        |
| 果樹묘木大苗生産支援 | 2         | 800          | 1,600   | 400  | -      | 400    | 800    |       |       |           |           |     |     |     |            |     |     |         |           |              |         |        |        |        |        |            |   |     |       |     |   |     |     |   |     |  |         |        |        |        |        |
| 計          | 152       |              | 190,600 | 47,650   | 47,250 | 57,100 | 38,600 |       |       |           |           |     |     |     |            |     |     |         |           |              |         |        |        |        |        |            |   |     |       |     |   |     |     |   |     |  |         |        |        |        |        |

| 區 分                            | '96 豫 算 |                     | '95 豫 算 |                    | 增 △ 減              |                |
|--------------------------------|---------|---------------------|---------|--------------------|--------------------|----------------|
|                                | 事業量     | 金 額                 | 事業量     | 金 額                | 金 額                | %              |
| ○ 菜 蔬 生 産 ・ 流 通 支 援            |         | 118,203<br>(64,319) |         | 80,396<br>(44,989) | 37,807<br>(19,330) | 47.0<br>(43.0) |
| 一 施 設 菜 蔬 生 産 ・ 流 通 支 援        | 50個所    | 92,263<br>(50,325)  | 50      | 92,263<br>(50,325) | —<br>(—)           | —<br>(—)       |
| 一 高 冷 地 菜 蔬 生 産 ・<br>流 通 支 援   |         | 6,140<br>(2,490)    |         | 6,266<br>(2,490)   | △126<br>(—)        | △2.0<br>(—)    |
| ・ 高 冷 地 菜 蔬 生 産<br>流 通 綜 合 支 援 | 20個所    | 4,565<br>(2,490)    | 20      | 4,565<br>(2,490)   | —<br>(—)           | —<br>(—)       |

※ ( ) 是 農 特 會 計 融 資 內 書

(單位：百萬元)

| 支 援 率 (%) |              |         |        | 備 考   |        |        |     |       |       |    |    |     |     |     |       |  |  |  |  |   |     |     |     |     |          |              |         |        |        |        |        |
|-----------|--------------|---------|--------|---|--------|--------|-----|-------|-------|----|----|-----|-----|-----|-------|--|--|--|--|---|-----|-----|-----|-----|----------|--------------|---------|--------|--------|--------|--------|
| 國 庫       | 地方費          | 融 資     | 自 擔    |   |        |        |     |       |       |    |    |     |     |     |       |  |  |  |  |   |     |     |     |     |          |              |         |        |        |        |        |
| 25        | 25           | 30      | 20     | <p>○ 尖端技術 農業으로 高附加價值 高品農產物 生産基盤을 構築하여 開放化에 대한 能動的인 對應能力 培養과 技術集約型 輸出農業 指向</p> <p>— 對象地域：農林水産部長官이 菜蔬主産團地로 告示한 地域</p> <p>— 支援對象：營農組合法人 또는 農業會社法人, 地方自治團體 또는 農協中央會會員組合</p> <p>— 融資條件：年利 5%, 3年据置 7~17年償還</p> <p>— 年次別 投資計劃</p> <table border="1"> <tr> <td>總 計 劃</td> <td>'95까지</td> <td>'96</td> <td>'97以後</td> </tr> <tr> <td>530個所</td> <td>80</td> <td>50</td> <td>400</td> </tr> </table> <p>— '96事業內譯 (單位：百萬元)</p> <table border="1"> <thead> <tr> <th rowspan="2">事業量</th> <th rowspan="2">單 價</th> <th colspan="5">事 業 費</th> </tr> <tr> <th>計</th> <th>國 庫</th> <th>地方費</th> <th>融 資</th> <th>自 擔</th> </tr> </thead> <tbody> <tr> <td>個所<br/>50</td> <td>百萬원<br/>3,355</td> <td>167,750</td> <td>41,938</td> <td>41,938</td> <td>50,325</td> <td>33,549</td> </tr> </tbody> </table> | 總 計 劃  | '95까지  | '96 | '97以後 | 530個所 | 80 | 50 | 400 | 事業量 | 單 價 | 事 業 費 |  |  |  |  | 計 | 國 庫 | 地方費 | 融 資 | 自 擔 | 個所<br>50 | 百萬원<br>3,355 | 167,750 | 41,938 | 41,938 | 50,325 | 33,549 |
| 總 計 劃     | '95까지        | '96     | '97以後  |   |        |        |     |       |       |    |    |     |     |     |       |  |  |  |  |   |     |     |     |     |          |              |         |        |        |        |        |
| 530個所     | 80           | 50      | 400    |   |        |        |     |       |       |    |    |     |     |     |       |  |  |  |  |   |     |     |     |     |          |              |         |        |        |        |        |
| 事業量       | 單 價          | 事 業 費   |        |   |        |        |     |       |       |    |    |     |     |     |       |  |  |  |  |   |     |     |     |     |          |              |         |        |        |        |        |
|           |              | 計       | 國 庫    | 地方費   | 融 資    | 自 擔    |     |       |       |    |    |     |     |     |       |  |  |  |  |   |     |     |     |     |          |              |         |        |        |        |        |
| 個所<br>50  | 百萬원<br>3,355 | 167,750 | 41,938 | 41,938  | 50,325 | 33,549 |     |       |       |    |    |     |     |     |       |  |  |  |  |   |     |     |     |     |          |              |         |        |        |        |        |
| 25        | 25           | 30      | 20     | <p>○ 高冷地 菜蔬의  열악한 生産與件의 改善을 통하여 安定 生産을 圖謀하고 流通에 圓滑을 기하여 需給 및 價格 安定에 寄與</p> <p>— 支援對象：高冷地菜蔬 主産地內 生産者組織</p> <p>— 融資條件：年利 5%, 3年据置 7年償還</p>  |        |        |     |       |       |    |    |     |     |     |       |  |  |  |  |   |     |     |     |     |          |              |         |        |        |        |        |

| 區 分           | '96 豫 算 |                   | '95 豫 算 |                   | 增 △ 減    |          |
|---------------|---------|-------------------|---------|-------------------|----------|----------|
|               | 事業量     | 金 額               | 事業量     | 金 額               | 金 額      | %        |
| ・ 岩盤管井灌水施設    | 50個所    | 1,575             | 54      | 1,701             | △126     | △7.4     |
| 一 양념菜蔬生産・流通支援 | 10個所    | 17,974<br>(9,804) | 10      | 17,974<br>(9,804) | -<br>(-) | -<br>(-) |

※ ( )는 農特會計 融資 內書

(單位：百萬圓)

| 支 援 率 (%) |           |       |       | 備 考                                   |              |        |       |       |       |  |          |     |
|-----------|-----------|-------|-------|---------------------------------------|--------------|--------|-------|-------|-------|--|----------|-----|
| 國 庫       | 地方費       | 融 資   | 自 擔   |                                       |              |        |       |       |       |  |          |     |
| 70        | 20        |       |       | — 年次別 投資計劃                            |              |        |       |       |       |  |          |     |
|           |           |       |       | 總 計 劃                                 | '95까지        | '96    | '97以後 |       |       |  |          |     |
|           |           |       |       | 280個所                                 | 20           | 20     | 240   |       |       |  |          |     |
|           |           |       |       | — '96事業內譯                             |              |        |       |       |       |  | (單位：百萬圓) |     |
|           |           |       |       | 事業量                                   | 單 價          | 事 業 費  |       |       |       |  | 融 資      | 自 擔 |
|           |           |       |       |                                       |              | 計      | 國 庫   | 地方費   |       |  |          |     |
|           |           |       |       | 個所<br>20                              | 百萬圓<br>415   | 8,300  | 2,075 | 2,075 | 2,490 |  | 1,660    |     |
|           |           |       |       | — '96事業內譯                             |              |        |       |       |       |  | (單位：百萬圓) |     |
|           |           |       |       | 事業量                                   | 單 價          | 事 業 費  |       |       |       |  | 融 資      | 自 擔 |
|           |           |       |       |                                       |              | 計      | 國 庫   | 地方費   |       |  |          |     |
| 個所<br>50  | 百萬圓<br>45 | 2,250 | 1,575 | 450                                   | —            |        | 225   |       |       |  |          |     |
| 25        | 25        | 30    | 20    | ○ 양념菜蔬類의 競爭力提高와 農家所得增大를 위한 生産·流通綜合 支援 |              |        |       |       |       |  |          |     |
|           |           |       |       | — 支援對象：主產地 生産者組織 및 會員農家               |              |        |       |       |       |  |          |     |
|           |           |       |       | — 融資條件：年利 5%，3年据置 7年償還                |              |        |       |       |       |  |          |     |
|           |           |       |       | — 年次別 投資計劃                            |              |        |       |       |       |  |          |     |
|           |           |       |       | 總 計 劃                                 | '95까지        | '96    | '97以後 |       |       |  |          |     |
|           |           |       |       | 170個所                                 | 20           | 10     | 140   |       |       |  |          |     |
|           |           |       |       | — '96事業內譯                             |              |        |       |       |       |  | (單位：百萬圓) |     |
|           |           |       |       | 事業量                                   | 單 價          | 事 業 費  |       |       |       |  | 融 資      | 自 擔 |
|           |           |       |       |                                       |              | 計      | 國 庫   | 地方費   |       |  |          |     |
|           |           |       |       | 個所<br>10                              | 百萬圓<br>3,268 | 32,680 | 8,170 | 8,170 | 9,804 |  | 6,536    |     |

| 區 分                | '96 豫 算          |                    | '95 豫 算       |                    | 增 △ 減             |                  |
|--------------------|------------------|--------------------|---------------|--------------------|-------------------|------------------|
|                    | 事業量              | 金 額                | 事業量           | 金 額                | 金 額               | %                |
| 一 高品質優良菜蔬種子<br>開 發 | 6,200坪<br>(45品種) | 3,000<br>(3,000)   | 3,972<br>(21) | 1,700<br>(1,700)   | 1,300<br>(1,300)  | 176.5<br>(176.5) |
| ○ 花卉生產・流通支援        | 20個所             | 42,482<br>(23,172) | 15            | 31,862<br>(17,379) | 10,620<br>(5,793) | 33.3<br>(33.3)   |

※ ( ) 是 農特會計 融資 內書

(單位：百萬圓)

| 支 援 率 (%) |      |     |       | 備 考                          |                  |               |                 |          |        |        |
|-----------|------|-----|-------|------------------------------|------------------|---------------|-----------------|----------|--------|--------|
| 國 庫       | 地方費  | 融 資 | 自 擔   |                              |                  |               |                 |          |        |        |
| 25        | 25   | 70  | 30    | ○ 優良種苗 生産普及에 필요한 育菜種施設資金등 支援 |                  |               |                 |          |        |        |
|           |      |     |       | — 支援對象：韓國種苗協會의 회원사로 協會長 추천   |                  |               |                 |          |        |        |
|           |      |     |       | — 融資條件：年利 5%，3年据置 7年償還       |                  |               |                 |          |        |        |
|           |      |     |       | — 年次別 投資計劃                   |                  |               |                 |          |        |        |
|           |      |     |       | 總 計 劃                        | '95까지            | '96           | '97以後           |          |        |        |
|           |      |     |       | 203,059坪<br>(963品種)          | 162,459<br>(118) | 6,200<br>(45) | 34,400<br>(800) |          |        |        |
|           |      |     |       | — '96 事業內譯                   |                  |               |                 | (單位：百萬圓) |        |        |
|           |      |     |       | 區 分                          | 事業量              | 單 價           | 事 業 費           |          |        |        |
|           |      |     |       |                              |                  |               | 計               | 融 資      | 自 擔    |        |
|           |      |     |       | 施 設 資 金                      | 6,200坪           | —             | 2,036           | 1,425    | 611    |        |
| 新品種育種資金   | 45品種 | —   | 2,250 | 1,575                        | 675              |               |                 |          |        |        |
| 計         |      |     | 4,286 | 3,000                        | 1,286            |               |                 |          |        |        |
| 25        | 25   | 30  | 20    | ○ 花卉産業의 競爭力提高를 위한 生産·流通綜合支援  |                  |               |                 |          |        |        |
|           |      |     |       | — 支援對象：妥栽培農家(花卉生産 3年以上 従事者)  |                  |               |                 |          |        |        |
|           |      |     |       | — 融資條件：年利 5%，3年据置 7~17年償還    |                  |               |                 |          |        |        |
|           |      |     |       | — 年次別 投資計劃                   |                  |               |                 |          |        |        |
|           |      |     |       | 總 計 劃                        | '95까지            | '96           | '97以後           |          |        |        |
|           |      |     |       | 235個所                        | 25               | 20            | 190             |          |        |        |
|           |      |     |       | — '96 事業內譯                   |                  |               |                 | (單位：百萬圓) |        |        |
|           |      |     |       | 事業量                          | 單 價              | 事 業 費         |                 |          |        |        |
|           |      |     |       |                              |                  | 計             | 國 庫             | 地方費      | 融 資    | 自 擔    |
|           |      |     |       | 個所<br>20                     | 百萬圓<br>3,862     | 77,240        | 19,310          | 19,310   | 23,172 | 15,448 |



| 區 分         | '96 豫 算 |                    | '95 豫 算 |                    | 增 △ 減              |                  |
|-------------|---------|--------------------|---------|--------------------|--------------------|------------------|
|             | 事業量     | 金 額                | 事業量     | 金 額                | 金 額                | %                |
| ○ 特作生産・流通支援 |         | 41,820<br>(35,717) |         | 20,660<br>(17,506) | 21,610<br>(18,211) | 102.4<br>(104.0) |
| 一 材 資       | 80個所    | 31,584<br>(27,072) | 31      | 12,239<br>(10,491) | 19,345<br>(16,581) | 158.1<br>(158.0) |
| 一 生 薬       | 40個所    | 8,820<br>(7,560)   | 30      | 6,615<br>(5,670)   | 2,205<br>(1,890)   | 33.3<br>(33.3)   |
| 一 資 材       | 3個所     | 741<br>(635)       | 3       | 741<br>(635)       | —<br>(—)           | —<br>(—)         |
| 一 蠶 業       | 15個所    | 675<br>(450)       | 25      | 1,065<br>(710)     | △390<br>(△200)     | △36.6<br>(△36.6) |

(單位：百萬원)

| 支 援 率 (%)             |     |       |     | 備 考   |       |       |        |        |  |
|-----------------------|-----|-------|-----|---|-------|-------|--------|--------|--|
| 國 庫                   | 地方費 | 融 資   | 自 擔 |   |       |       |        |        |  |
| 10                    | 10  | 60    | 20  | ○ 特作(버섯·生藥·차·蠶業)의 生産基盤 施設擴充을 통한 生産性 向上과 加工出荷로 농가 附加價値를 提高하여 農家所得增大 寄與   |       |       |        |        |  |
| 10                    | 10  | 60    | 20  | - 融資條件  |       |       |        |        |  |
| 10                    | 10  | 60    | 20  | <ul style="list-style-type: none"> <li>• 버섯：年利 5%, 3年据置 5年償還</li> <li>• 生藥, 차, 蠶業：年利 5%, 3年据置 5年償還</li> </ul> |       |       |        |        |  |
| 10                    | 10  | 60    | 20  | - 年次別 投資計劃 (單位：個所)  |       |       |        |        |  |
| 20                    | 20  | 40    | 20  | 區 分   | 總目標   | '95   | '96    | '97以後  |  |
|                       |     |       |     | 버 섯   | 911   | 31    | 80     | 800    |  |
|                       |     |       |     | 生 藥   | 470   | 30    | 40     | 400    |  |
|                       |     |       |     | 차   | 22    | 3     | 3      | 16     |  |
|                       |     |       |     | 蠶 業   | 175   |       | 15     | 160    |  |
|                       |     |       |     | 計   | 1,572 | 64    | 138    | 1,376  |  |
| ※ '95년이전 지원은 개별사업지원임. |     |       |     |   |       |       |        |        |  |
| - '96 事業內譯 (單位：百萬원)   |     |       |     |   |       |       |        |        |  |
|                       | 區 量 | 事業 量  | 單價  | 事 業 費   |       |       |        |        |  |
|                       |     |       |     | 計   | 國 庫   | 地方費   | 融 資    | 自 擔    |  |
|                       | 버 섯 | 個所 80 | 564 | 45,120  | 4,512 | 4,512 | 27,072 | 9,024  |  |
|                       | 生 藥 | 40    | 315 | 12,600  | 1,260 | 1,260 | 7,560  | 2,520  |  |
|                       | 차   | 3     | 353 | 1,059   | 106   | 106   | 635    | 212    |  |
|                       | 蠶 業 | 15    | 75  | 1,125   | 225   | 225   | 450    | 225    |  |
|                       | 計   | 138   | -   | 59,904  | 6,103 | 6,103 | 35,717 | 11,981 |  |

| 區 分             | '96 豫 算 |                    | '95 豫 算 |          | 增 △ 減              |          |
|-----------------|---------|--------------------|---------|----------|--------------------|----------|
|                 | 事業量     | 金 額                | 事業量     | 金 額      | 金 額                | %        |
| (2) 人 蔘 產 業 育 成 |         | 25,920<br>(21,140) |         | -<br>(-) | 25,920<br>(21,140) | -<br>(-) |
| ○ 人 蔘 生 產 支 援   | 2,420ha | 20,900<br>(20,300) |         | -<br>(-) | 20,900<br>(20,300) | -<br>(-) |
| ○ 人 蔘 綜 合 處 理 場 | 2個所     | 2,520<br>(840)     |         | -<br>(-) | 2,520<br>(840)     | -<br>(-) |

※ ( )는 農特會計 融資 內書

(單位：百萬圓)

| 支 援 率 (%) |                              |  |           | 備 考  |     |        |         |         |           |               |  |         |                      |  |           |                              |  |        |             |    |         |   |   |        |         |         |    |    |     |    |   |    |     |           |     |    |       |     |     |       |       |   |  |  |         |     |     |        |         |
|-----------|------------------------------|--|-----------|--|-----|--------|---------|---------|-----------|---------------|--|---------|----------------------|--|-----------|------------------------------|--|--------|-------------|----|---------|---|---|--------|---------|---------|----|----|-----|----|---|----|-----|-----------|-----|----|-------|-----|-----|-------|-------|---|--|--|---------|-----|-----|--------|---------|
| 國 庫       | 地方費                          | 融 資  | 自 擔       |  |     |        |         |         |           |               |  |         |                      |  |           |                              |  |        |             |    |         |   |   |        |         |         |    |    |     |    |   |    |     |           |     |    |       |     |     |       |       |   |  |  |         |     |     |        |         |
|           |                              |  |           | ○ 人蔘生産에 필요한 施設 및 資金支援으로 生産費節減 및 品質向上으로 農家所得增大寄與<br>- '96 事業內譯 (單位：百萬圓)   |     |        |         |         |           |               |  |         |                      |  |           |                              |  |        |             |    |         |   |   |        |         |         |    |    |     |    |   |    |     |           |     |    |       |     |     |       |       |   |  |  |         |     |     |        |         |
|           |                              |  |           | <table border="1"> <thead> <tr> <th rowspan="2">區 量</th> <th rowspan="2">物 量</th> <th rowspan="2">單 價</th> <th colspan="4">'96 事 業 費</th> </tr> <tr> <th>計</th> <th>國 庫</th> <th>地方費</th> <th>融 資</th> <th>自 擔</th> </tr> </thead> <tbody> <tr> <td>人蔘植栽資金</td> <td>ha<br/>2,130</td> <td>80</td> <td>170,400</td> <td>-</td> <td>-</td> <td>17,040</td> <td>153,360</td> </tr> <tr> <td>優良苗生産資金</td> <td>10</td> <td>27</td> <td>272</td> <td>68</td> <td>-</td> <td>68</td> <td>136</td> </tr> <tr> <td>人蔘栽培施設現代化</td> <td>280</td> <td>19</td> <td>5,320</td> <td>532</td> <td>532</td> <td>3,192</td> <td>1,064</td> </tr> <tr> <td>計</td> <td></td> <td></td> <td>175,992</td> <td>600</td> <td>532</td> <td>20,300</td> <td>154,560</td> </tr> </tbody> </table> |     | 區 量    | 物 量     | 單 價     | '96 事 業 費 |               |  |         | 計                    | 國 庫  | 地方費       | 融 資                          | 自 擔  | 人蔘植栽資金 | ha<br>2,130 | 80 | 170,400 | - | - | 17,040 | 153,360 | 優良苗生産資金 | 10 | 27 | 272 | 68 | - | 68 | 136 | 人蔘栽培施設現代化 | 280 | 19 | 5,320 | 532 | 532 | 3,192 | 1,064 | 計 |  |  | 175,992 | 600 | 532 | 20,300 | 154,560 |
| 區 量       | 物 量                          | 單 價  | '96 事 業 費 |  |     |        |         |         |           |               |  |         |                      |  |           |                              |  |        |             |    |         |   |   |        |         |         |    |    |     |    |   |    |     |           |     |    |       |     |     |       |       |   |  |  |         |     |     |        |         |
|           |                              |  | 計         | 國 庫  | 地方費 | 融 資    | 自 擔     |         |           |               |  |         |                      |  |           |                              |  |        |             |    |         |   |   |        |         |         |    |    |     |    |   |    |     |           |     |    |       |     |     |       |       |   |  |  |         |     |     |        |         |
| 人蔘植栽資金    | ha<br>2,130                  | 80   | 170,400   | -  | -   | 17,040 | 153,360 |         |           |               |  |         |                      |  |           |                              |  |        |             |    |         |   |   |        |         |         |    |    |     |    |   |    |     |           |     |    |       |     |     |       |       |   |  |  |         |     |     |        |         |
| 優良苗生産資金   | 10                           | 27   | 272       | 68   | -   | 68     | 136     |         |           |               |  |         |                      |  |           |                              |  |        |             |    |         |   |   |        |         |         |    |    |     |    |   |    |     |           |     |    |       |     |     |       |       |   |  |  |         |     |     |        |         |
| 人蔘栽培施設現代化 | 280                          | 19   | 5,320     | 532  | 532 | 3,192  | 1,064   |         |           |               |  |         |                      |  |           |                              |  |        |             |    |         |   |   |        |         |         |    |    |     |    |   |    |     |           |     |    |       |     |     |       |       |   |  |  |         |     |     |        |         |
| 計         |                              |  | 175,992   | 600  | 532 | 20,300 | 154,560 |         |           |               |  |         |                      |  |           |                              |  |        |             |    |         |   |   |        |         |         |    |    |     |    |   |    |     |           |     |    |       |     |     |       |       |   |  |  |         |     |     |        |         |
|           |                              |  |           | - 支援基準 및 融資條件  |     |        |         |         |           |               |  |         |                      |  |           |                              |  |        |             |    |         |   |   |        |         |         |    |    |     |    |   |    |     |           |     |    |       |     |     |       |       |   |  |  |         |     |     |        |         |
|           |                              |  |           | <table border="1"> <thead> <tr> <th>區 分</th> <th>支 援 基 準</th> <th>融 資 條 件</th> </tr> </thead> <tbody> <tr> <td>人蔘植栽資金</td> <td>融資 10, 自擔 90%</td> <td> <ul style="list-style-type: none"> <li>• 4년근 : 3年据置一時償還</li> <li>• 6년근 : 5年据置一時償還</li> </ul> </td> </tr> <tr> <td>優良苗生産資金</td> <td>國庫 25, 融資 25, 自擔 50%</td> <td> <ul style="list-style-type: none"> <li>• 2年据置一時償還</li> </ul> </td> </tr> <tr> <td>人蔘栽培施設現代化</td> <td>國庫 10, 地方費 10, 融資 60, 自擔 20%</td> <td> <ul style="list-style-type: none"> <li>• 4년근 : 3年据置一時償還</li> <li>• 6년근 : 5年据置一時償還</li> </ul> </td> </tr> </tbody> </table>  |     | 區 分    | 支 援 基 準 | 融 資 條 件 | 人蔘植栽資金    | 融資 10, 自擔 90% | <ul style="list-style-type: none"> <li>• 4년근 : 3年据置一時償還</li> <li>• 6년근 : 5年据置一時償還</li> </ul> | 優良苗生産資金 | 國庫 25, 融資 25, 自擔 50% | <ul style="list-style-type: none"> <li>• 2年据置一時償還</li> </ul> | 人蔘栽培施設現代化 | 國庫 10, 地方費 10, 融資 60, 自擔 20% | <ul style="list-style-type: none"> <li>• 4년근 : 3年据置一時償還</li> <li>• 6년근 : 5年据置一時償還</li> </ul> |        |             |    |         |   |   |        |         |         |    |    |     |    |   |    |     |           |     |    |       |     |     |       |       |   |  |  |         |     |     |        |         |
| 區 分       | 支 援 基 準                      | 融 資 條 件  |           |  |     |        |         |         |           |               |  |         |                      |  |           |                              |  |        |             |    |         |   |   |        |         |         |    |    |     |    |   |    |     |           |     |    |       |     |     |       |       |   |  |  |         |     |     |        |         |
| 人蔘植栽資金    | 融資 10, 自擔 90%                | <ul style="list-style-type: none"> <li>• 4년근 : 3年据置一時償還</li> <li>• 6년근 : 5年据置一時償還</li> </ul> |           |  |     |        |         |         |           |               |  |         |                      |  |           |                              |  |        |             |    |         |   |   |        |         |         |    |    |     |    |   |    |     |           |     |    |       |     |     |       |       |   |  |  |         |     |     |        |         |
| 優良苗生産資金   | 國庫 25, 融資 25, 自擔 50%         | <ul style="list-style-type: none"> <li>• 2年据置一時償還</li> </ul>                                 |           |  |     |        |         |         |           |               |  |         |                      |  |           |                              |  |        |             |    |         |   |   |        |         |         |    |    |     |    |   |    |     |           |     |    |       |     |     |       |       |   |  |  |         |     |     |        |         |
| 人蔘栽培施設現代化 | 國庫 10, 地方費 10, 融資 60, 自擔 20% | <ul style="list-style-type: none"> <li>• 4년근 : 3年据置一時償還</li> <li>• 6년근 : 5年据置一時償還</li> </ul> |           |  |     |        |         |         |           |               |  |         |                      |  |           |                              |  |        |             |    |         |   |   |        |         |         |    |    |     |    |   |    |     |           |     |    |       |     |     |       |       |   |  |  |         |     |     |        |         |
| 40        | 20                           | 20   | 20        | ○ 主產地 人蔘組合中心으로 貯藏·加工·包裝 販賣施設 등을 갖춘 人蔘綜合處理場 設置<br>- 事業量 : 2個所<br>- 支援單價 : 2,100百萬圓/個所<br>- 融資條件 : 3年据置 7年均分償還   |     |        |         |         |           |               |  |         |                      |  |           |                              |  |        |             |    |         |   |   |        |         |         |    |    |     |    |   |    |     |           |     |    |       |     |     |       |       |   |  |  |         |     |     |        |         |

| 區 分                 | '96 豫 算 |              | '95 豫 算 |                | 增 △ 減          |                  |
|---------------------|---------|--------------|---------|----------------|----------------|------------------|
|                     | 事業量     | 金 額          | 事業量     | 金 額            | 金 額            | %                |
| ○ 人 蔘 綜 合 展 示 場     | 1個所     | 2,500        |         | -              | 2,500          | -                |
| (3) 蠶 種 及 原 蠶 種 生 產 |         | 423<br>(378) |         | 1,040<br>(977) | △671<br>(△559) | △64.5<br>(△57.3) |
| ○ 蠶 種 生 產           | 60千箱子   | 378<br>(378) | 155     | 977<br>(977)   | △599<br>(△599) | △61.3<br>(△61.3) |
| ○ 原 蠶 種 生 產         | 5,000枚  | 45           | 7,050   | 63             | △18            | △28.6            |

※ ( ) 是 農 特 會 計 融 資 內 書

(單位：百萬元)

| 支 援 率 (%)  |         |       |     | 備 考   |          |       |       |          |     |     |
|------------|---------|-------|-----|---|----------|-------|-------|----------|-----|-----|
| 國 庫        | 地方費     | 融 資   | 自 擔 |   |          |       |       |          |     |     |
| 50         | 50      | -     | -   | ○ 高麗人蔘의 縱走地이고 流通의 中心地인 錦山에 人蔘 綜合展示場을 設立, 世界舞臺에 弘報 |          |       |       |          |     |     |
|            |         |       |     | - 規 模 : 부지 3,000坪, 建物 1,000坪                      |          |       |       |          |     |     |
|            |         |       |     | - 支援單價 : 5,000百萬元                                 |          |       |       |          |     |     |
|            |         |       |     | - 事業施行者 : 錦山郡廳                                    |          |       |       |          |     |     |
|            |         |       |     | ○ 優良蠶種의 生産供給으로 養蠶農家所得增大 圖謀                        |          |       |       |          |     |     |
|            |         |       |     | - 支援對象 : 韓國 蠶種協會에 登錄된 蠶種生産者                       |          |       |       |          |     |     |
|            |         |       |     | - 融資條件 : 年利 5%, 3年据置 7年償還                         |          |       |       |          |     |     |
|            |         |       |     | - 年次別 投資計劃  |          |       |       |          |     |     |
|            |         |       |     | 總 計 劃   | '94까지    | '95   | '96   | '97以後    |     |     |
|            |         |       |     | 1,267千箱子  | 452      | 155   | 60    | 600      |     |     |
| - '96 事業內譯 |         |       |     | (單位：百萬元)  |          |       |       |          |     |     |
| 事業量        | 單 價     | 事 業 費 |     |   |          |       |       |          |     |     |
|            |         | 計     | 國 庫 | 地方費   | 融 資      | 自 擔   |       |          |     |     |
| 千箱子<br>60  | 千원<br>9 | 540   | -   | -   | 378      | 162   |       |          |     |     |
| 50         | 50      |       |     | ○ 無病優良 원누에씨 生産供給으로 農家普及누에씨의 品質向上 및 需給安定寄與         |          |       |       |          |     |     |
|            |         |       |     | - 年次別 投資計劃  |          |       |       |          |     |     |
|            |         |       |     | 總 計 劃   | '94까지    | '95   | '96   | '97以後    |     |     |
|            |         |       |     | 55,230枚   | 13,180   | 7,050 | 5,000 | 30,000   |     |     |
|            |         |       |     | - '96 事業內譯  |          |       |       | (單位：百萬元) |     |     |
|            |         |       |     | 事業量   | 單 價      | 事 業 費 |       |          |     |     |
|            |         |       |     |   |          | 計     | 國 庫   | 地方費      | 融 資 | 自 擔 |
|            |         |       |     | 枚<br>5,000  | 千원<br>18 | 90    | 45    | 45       | -   | -   |

| 區 分           | '96 豫 算 |                  | '95 豫 算 |                    | 增 △ 減                |                    |
|---------------|---------|------------------|---------|--------------------|----------------------|--------------------|
|               | 事業量     | 金 額              | 事業量     | 金 額                | 金 額                  | %                  |
| (4) 蠶業振興基金出捐  |         | 1,000<br>(1,000) |         | 1,500<br>(1,500)   | △500<br>(△500)       | △33.3<br>(△33.3)   |
| (5) 菜蔬流通活性化事業 |         | -<br>(-)         |         | 50,000<br>(50,000) | △50,000<br>(△50,000) | △100.0<br>(△100.0) |

※ 〈 〉는 財特會計 內書, ( )는 農特會計融資 內書.

(單位：百萬원)

| 支 援 率 (%) |                    |       |        | 備 考   |     |     |       |       |       |     |             |       |        |         |         |        |     |        |        |       |         |   |         |         |       |      |          |       |       |       |  |     |       |       |       |     |          |       |       |     |             |       |       |     |                    |     |     |     |         |    |    |    |          |       |       |       |            |       |       |       |          |       |       |     |  |       |     |     |   |
|-----------|--------------------|-------|--------|---|-----|-----|-------|-------|-------|-----|-------------|-------|--------|---------|---------|--------|-----|--------|--------|-------|---------|---|---------|---------|-------|------|----------|-------|-------|-------|--|-----|-------|-------|-------|-----|----------|-------|-------|-----|-------------|-------|-------|-----|--------------------|-----|-----|-----|---------|----|----|----|----------|-------|-------|-------|------------|-------|-------|-------|----------|-------|-------|-----|--|-------|-----|-----|---|
| 國 庫       | 地方費                | 融 資   | 自 擔    |   |     |     |       |       |       |     |             |       |        |         |         |        |     |        |        |       |         |   |         |         |       |      |          |       |       |       |  |     |       |       |       |     |          |       |       |     |             |       |       |     |                    |     |     |     |         |    |    |    |          |       |       |       |            |       |       |       |          |       |       |     |  |       |     |     |   |
|           |                    |       |        | ○ 輸入開放으로 인한 蠶業被害農家の 價格安定을 위해 最小限의 基金資金支援<br>- 法的根據：蠶業法 第18條第2項<br>- 施行主體：社團法人 大韓蠶事會<br>- 基金運用計劃 (單位：百萬원)  |     |     |       |       |       |     |             |       |        |         |         |        |     |        |        |       |         |   |         |         |       |      |          |       |       |       |  |     |       |       |       |     |          |       |       |     |             |       |       |     |                    |     |     |     |         |    |    |    |          |       |       |       |            |       |       |       |          |       |       |     |  |       |     |     |   |
|           |                    |       |        | <table border="1"> <thead> <tr> <th></th> <th>區 分</th> <th>'96計劃</th> <th>'95計劃</th> <th>增 △ 減</th> </tr> </thead> <tbody> <tr> <td rowspan="5">調 達</td> <td>○ 政府(財特)出捐金</td> <td>1,000</td> <td>1,500</td> <td>△5,000</td> </tr> <tr> <td>○ 運用收益金</td> <td>300</td> <td>350</td> <td>△50</td> </tr> <tr> <td>○ 積立金</td> <td>1,000</td> <td>1,000</td> <td>-</td> </tr> <tr> <td>○ 融資金回收</td> <td>1,595</td> <td>1,792</td> <td>△197</td> </tr> <tr> <td>○ 前年度移越金</td> <td>4,813</td> <td>1,927</td> <td>2,886</td> </tr> <tr> <td></td> <td>合 計</td> <td>8,708</td> <td>6,569</td> <td>2,139</td> </tr> <tr> <td rowspan="7">運 用</td> <td>○ 補助支援事業</td> <td>1,754</td> <td>1,525</td> <td>229</td> </tr> <tr> <td>- 누에고치生産獎勵金</td> <td>1,406</td> <td>1,133</td> <td>273</td> </tr> <tr> <td>- 技術指導 및 教育弘報 事業費等</td> <td>264</td> <td>302</td> <td>△38</td> </tr> <tr> <td>- 基金管理費</td> <td>84</td> <td>90</td> <td>△6</td> </tr> <tr> <td>○ 融資支援事業</td> <td>3,525</td> <td>1,595</td> <td>1,930</td> </tr> <tr> <td>- 蠶絲類 生産資金</td> <td>3,525</td> <td>1,595</td> <td>1,930</td> </tr> <tr> <td>○ 次年度移越金</td> <td>3,229</td> <td>3,249</td> <td>△20</td> </tr> <tr> <td></td> <td>○ 豫備費</td> <td>200</td> <td>200</td> <td>-</td> </tr> </tbody> </table> |     | 區 分 | '96計劃 | '95計劃 | 增 △ 減 | 調 達 | ○ 政府(財特)出捐金 | 1,000 | 1,500  | △5,000  | ○ 運用收益金 | 300    | 350 | △50    | ○ 積立金  | 1,000 | 1,000   | - | ○ 融資金回收 | 1,595   | 1,792 | △197 | ○ 前年度移越金 | 4,813 | 1,927 | 2,886 |  | 合 計 | 8,708 | 6,569 | 2,139 | 運 用 | ○ 補助支援事業 | 1,754 | 1,525 | 229 | - 누에고치生産獎勵金 | 1,406 | 1,133 | 273 | - 技術指導 및 教育弘報 事業費等 | 264 | 302 | △38 | - 基金管理費 | 84 | 90 | △6 | ○ 融資支援事業 | 3,525 | 1,595 | 1,930 | - 蠶絲類 生産資金 | 3,525 | 1,595 | 1,930 | ○ 次年度移越金 | 3,229 | 3,249 | △20 |  | ○ 豫備費 | 200 | 200 | - |
|           | 區 分                | '96計劃 | '95計劃  | 增 △ 減   |     |     |       |       |       |     |             |       |        |         |         |        |     |        |        |       |         |   |         |         |       |      |          |       |       |       |  |     |       |       |       |     |          |       |       |     |             |       |       |     |                    |     |     |     |         |    |    |    |          |       |       |       |            |       |       |       |          |       |       |     |  |       |     |     |   |
| 調 達       | ○ 政府(財特)出捐金        | 1,000 | 1,500  | △5,000  |     |     |       |       |       |     |             |       |        |         |         |        |     |        |        |       |         |   |         |         |       |      |          |       |       |       |  |     |       |       |       |     |          |       |       |     |             |       |       |     |                    |     |     |     |         |    |    |    |          |       |       |       |            |       |       |       |          |       |       |     |  |       |     |     |   |
|           | ○ 運用收益金            | 300   | 350    | △50   |     |     |       |       |       |     |             |       |        |         |         |        |     |        |        |       |         |   |         |         |       |      |          |       |       |       |  |     |       |       |       |     |          |       |       |     |             |       |       |     |                    |     |     |     |         |    |    |    |          |       |       |       |            |       |       |       |          |       |       |     |  |       |     |     |   |
|           | ○ 積立金              | 1,000 | 1,000  | -   |     |     |       |       |       |     |             |       |        |         |         |        |     |        |        |       |         |   |         |         |       |      |          |       |       |       |  |     |       |       |       |     |          |       |       |     |             |       |       |     |                    |     |     |     |         |    |    |    |          |       |       |       |            |       |       |       |          |       |       |     |  |       |     |     |   |
|           | ○ 融資金回收            | 1,595 | 1,792  | △197  |     |     |       |       |       |     |             |       |        |         |         |        |     |        |        |       |         |   |         |         |       |      |          |       |       |       |  |     |       |       |       |     |          |       |       |     |             |       |       |     |                    |     |     |     |         |    |    |    |          |       |       |       |            |       |       |       |          |       |       |     |  |       |     |     |   |
|           | ○ 前年度移越金           | 4,813 | 1,927  | 2,886   |     |     |       |       |       |     |             |       |        |         |         |        |     |        |        |       |         |   |         |         |       |      |          |       |       |       |  |     |       |       |       |     |          |       |       |     |             |       |       |     |                    |     |     |     |         |    |    |    |          |       |       |       |            |       |       |       |          |       |       |     |  |       |     |     |   |
|           | 合 計                | 8,708 | 6,569  | 2,139   |     |     |       |       |       |     |             |       |        |         |         |        |     |        |        |       |         |   |         |         |       |      |          |       |       |       |  |     |       |       |       |     |          |       |       |     |             |       |       |     |                    |     |     |     |         |    |    |    |          |       |       |       |            |       |       |       |          |       |       |     |  |       |     |     |   |
| 運 用       | ○ 補助支援事業           | 1,754 | 1,525  | 229   |     |     |       |       |       |     |             |       |        |         |         |        |     |        |        |       |         |   |         |         |       |      |          |       |       |       |  |     |       |       |       |     |          |       |       |     |             |       |       |     |                    |     |     |     |         |    |    |    |          |       |       |       |            |       |       |       |          |       |       |     |  |       |     |     |   |
|           | - 누에고치生産獎勵金        | 1,406 | 1,133  | 273   |     |     |       |       |       |     |             |       |        |         |         |        |     |        |        |       |         |   |         |         |       |      |          |       |       |       |  |     |       |       |       |     |          |       |       |     |             |       |       |     |                    |     |     |     |         |    |    |    |          |       |       |       |            |       |       |       |          |       |       |     |  |       |     |     |   |
|           | - 技術指導 및 教育弘報 事業費等 | 264   | 302    | △38   |     |     |       |       |       |     |             |       |        |         |         |        |     |        |        |       |         |   |         |         |       |      |          |       |       |       |  |     |       |       |       |     |          |       |       |     |             |       |       |     |                    |     |     |     |         |    |    |    |          |       |       |       |            |       |       |       |          |       |       |     |  |       |     |     |   |
|           | - 基金管理費            | 84    | 90     | △6  |     |     |       |       |       |     |             |       |        |         |         |        |     |        |        |       |         |   |         |         |       |      |          |       |       |       |  |     |       |       |       |     |          |       |       |     |             |       |       |     |                    |     |     |     |         |    |    |    |          |       |       |       |            |       |       |       |          |       |       |     |  |       |     |     |   |
|           | ○ 融資支援事業           | 3,525 | 1,595  | 1,930   |     |     |       |       |       |     |             |       |        |         |         |        |     |        |        |       |         |   |         |         |       |      |          |       |       |       |  |     |       |       |       |     |          |       |       |     |             |       |       |     |                    |     |     |     |         |    |    |    |          |       |       |       |            |       |       |       |          |       |       |     |  |       |     |     |   |
|           | - 蠶絲類 生産資金         | 3,525 | 1,595  | 1,930   |     |     |       |       |       |     |             |       |        |         |         |        |     |        |        |       |         |   |         |         |       |      |          |       |       |       |  |     |       |       |       |     |          |       |       |     |             |       |       |     |                    |     |     |     |         |    |    |    |          |       |       |       |            |       |       |       |          |       |       |     |  |       |     |     |   |
|           | ○ 次年度移越金           | 3,229 | 3,249  | △20   |     |     |       |       |       |     |             |       |        |         |         |        |     |        |        |       |         |   |         |         |       |      |          |       |       |       |  |     |       |       |       |     |          |       |       |     |             |       |       |     |                    |     |     |     |         |    |    |    |          |       |       |       |            |       |       |       |          |       |       |     |  |       |     |     |   |
|           | ○ 豫備費              | 200   | 200    | -   |     |     |       |       |       |     |             |       |        |         |         |        |     |        |        |       |         |   |         |         |       |      |          |       |       |       |  |     |       |       |       |     |          |       |       |     |             |       |       |     |                    |     |     |     |         |    |    |    |          |       |       |       |            |       |       |       |          |       |       |     |  |       |     |     |   |
|           |                    | 80    | 20     | ○ 政府와 農協이 共同으로 資金을 造成하여 菜蔬類의 需給 및 價格安定推進<br>- 事業對象者：品目別 農林水産部長官이 告示한 主産團 地內 農協 및 營農組合法人<br>- 對象品目：무·배추, 대파, 마늘, 양파, 고추 등<br>- 融資條件：10年据置後償還<br>- 年次別 資金造成計劃 (單位：百萬원)  |     |     |       |       |       |     |             |       |        |         |         |        |     |        |        |       |         |   |         |         |       |      |          |       |       |       |  |     |       |       |       |     |          |       |       |     |             |       |       |     |                    |     |     |     |         |    |    |    |          |       |       |       |            |       |       |       |          |       |       |     |  |       |     |     |   |
|           |                    |       |        | <table border="1"> <thead> <tr> <th>區 分</th> <th>總計劃</th> <th>'94까지</th> <th>'95</th> <th>'96以後</th> </tr> </thead> <tbody> <tr> <td>政 府</td> <td>240,000</td> <td>-</td> <td>50,000</td> <td>190,000</td> </tr> <tr> <td>農 協</td> <td>60,000</td> <td>-</td> <td>12,500</td> <td>47,500</td> </tr> <tr> <td>計</td> <td>300,000</td> <td>-</td> <td>62,500</td> <td>237,500</td> </tr> </tbody> </table>  | 區 分 | 總計劃 | '94까지 | '95   | '96以後 | 政 府 | 240,000     | -     | 50,000 | 190,000 | 農 協     | 60,000 | -   | 12,500 | 47,500 | 計     | 300,000 | - | 62,500  | 237,500 |       |      |          |       |       |       |  |     |       |       |       |     |          |       |       |     |             |       |       |     |                    |     |     |     |         |    |    |    |          |       |       |       |            |       |       |       |          |       |       |     |  |       |     |     |   |
| 區 分       | 總計劃                | '94까지 | '95    | '96以後   |     |     |       |       |       |     |             |       |        |         |         |        |     |        |        |       |         |   |         |         |       |      |          |       |       |       |  |     |       |       |       |     |          |       |       |     |             |       |       |     |                    |     |     |     |         |    |    |    |          |       |       |       |            |       |       |       |          |       |       |     |  |       |     |     |   |
| 政 府       | 240,000            | -     | 50,000 | 190,000   |     |     |       |       |       |     |             |       |        |         |         |        |     |        |        |       |         |   |         |         |       |      |          |       |       |       |  |     |       |       |       |     |          |       |       |     |             |       |       |     |                    |     |     |     |         |    |    |    |          |       |       |       |            |       |       |       |          |       |       |     |  |       |     |     |   |
| 農 協       | 60,000             | -     | 12,500 | 47,500  |     |     |       |       |       |     |             |       |        |         |         |        |     |        |        |       |         |   |         |         |       |      |          |       |       |       |  |     |       |       |       |     |          |       |       |     |             |       |       |     |                    |     |     |     |         |    |    |    |          |       |       |       |            |       |       |       |          |       |       |     |  |       |     |     |   |
| 計         | 300,000            | -     | 62,500 | 237,500   |     |     |       |       |       |     |             |       |        |         |         |        |     |        |        |       |         |   |         |         |       |      |          |       |       |       |  |     |       |       |       |     |          |       |       |     |             |       |       |     |                    |     |     |     |         |    |    |    |          |       |       |       |            |       |       |       |          |       |       |     |  |       |     |     |   |
|           |                    |       |        | ※ 政府支援金은 95年 農特稅豫算融資金,<br>'96以後는 農水産物價格安定基金으로 支援  |     |     |       |       |       |     |             |       |        |         |         |        |     |        |        |       |         |   |         |         |       |      |          |       |       |       |  |     |       |       |       |     |          |       |       |     |             |       |       |     |                    |     |     |     |         |    |    |    |          |       |       |       |            |       |       |       |          |       |       |     |  |       |     |     |   |



| 區 分               | '96 豫 算                          |                  | '95 豫 算 |          | 增 △ 減            |          |
|-------------------|----------------------------------|------------------|---------|----------|------------------|----------|
|                   | 事業量                              | 金 額              | 事業量     | 金 額      | 金 額              | %        |
| (6) 土 壤 改 良 事 業   | 316千 <sup>M</sup> / <sub>T</sub> | 4,410            | 319     | 4,470    | △60              | △1.4     |
| (7) 共 同 · 航 空 防 除 | 230千ha                           | 3,060            | 210     | 2,780    | 280              | 10.1     |
| ○ 共 同 防 除         | 190千ha                           | 2,660            | 170     | 2,380    | 280              | 11.8     |
| ○ 航 空 防 除         | 40千ha                            | 400              | 40      | 400      | —                | —        |
| (8) 인공씨감자大量生産施設   | 1個所                              | 1,000<br>(1,000) |         | —<br>(—) | 1,000<br>(1,000) | —<br>(—) |

※ ( )는 農特會計 融資 內書

(單位：百萬元)

| 支 援 率 (%) |       |       |       | 備 考   |     |     |     |       |  |  |  |  |   |     |     |     |     |     |       |  |  |  |  |  |     |    |       |       |       |   |   |
|-----------|-------|-------|-------|---|-----|-----|-----|-------|--|--|--|--|---|-----|-----|-----|-----|-----|-------|--|--|--|--|--|-----|----|-------|-------|-------|---|---|
| 國 庫       | 地方費   | 融 資   | 自 擔   |   |     |     |     |       |  |  |  |  |   |     |     |     |     |     |       |  |  |  |  |  |     |    |       |       |       |   |   |
| 25        | 25    |       | 50    | ○ 供給對象者<br>- 石灰：산도(PH) 6.5미만의 밭<br>- 硅酸：유효규산함량 130PPm 미만의 논<br>○ 支援單價<br>- 石灰：52,800원/톤<br>- 硅酸：61,600원/톤   |     |     |     |       |  |  |  |  |   |     |     |     |     |     |       |  |  |  |  |  |     |    |       |       |       |   |   |
| 50        | 50    |       |       | ○ 突發 病害蟲이 蔓延되고 있거나, 外來病害蟲이 發生된 地域에 共同防除 推進으로 被害 最少化<br><br>- '96 事業內譯 (單位：百萬元)  |     |     |     |       |  |  |  |  |   |     |     |     |     |     |       |  |  |  |  |  |     |    |       |       |       |   |   |
|           |       |       |       | <table border="1"> <thead> <tr> <th rowspan="2">事業量</th> <th rowspan="2">單 價</th> <th colspan="5">事 業 費</th> </tr> <tr> <th>計</th> <th>國 庫</th> <th>地方費</th> <th>融 資</th> <th>自 擔</th> </tr> </thead> <tbody> <tr> <td>千ha</td> <td>千원/ha</td> <td></td> <td></td> <td></td> <td></td> <td></td> </tr> <tr> <td>190</td> <td>28</td> <td>5,320</td> <td>2,660</td> <td>2,660</td> <td>-</td> <td>-</td> </tr> </tbody> </table> |     | 事業量 | 單 價 | 事 業 費 |  |  |  |  | 計 | 國 庫 | 地方費 | 融 資 | 自 擔 | 千ha | 千원/ha |  |  |  |  |  | 190 | 28 | 5,320 | 2,660 | 2,660 | - | - |
| 事業量       | 單 價   | 事 業 費 |       |   |     |     |     |       |  |  |  |  |   |     |     |     |     |     |       |  |  |  |  |  |     |    |       |       |       |   |   |
|           |       | 計     | 國 庫   | 地方費   | 融 資 | 自 擔 |     |       |  |  |  |  |   |     |     |     |     |     |       |  |  |  |  |  |     |    |       |       |       |   |   |
| 千ha       | 千원/ha |       |       |   |     |     |     |       |  |  |  |  |   |     |     |     |     |     |       |  |  |  |  |  |     |    |       |       |       |   |   |
| 190       | 28    | 5,320 | 2,660 | 2,660   | -   | -   |     |       |  |  |  |  |   |     |     |     |     |     |       |  |  |  |  |  |     |    |       |       |       |   |   |
| 50        | 50    |       |       | ○ 大單位地域의 航空防除로 防除效果의 極大化, 生産費 節減, 農村勞動力不足등에 대처함.<br><br>- '96 事業內譯 (單位：百萬元)   |     |     |     |       |  |  |  |  |   |     |     |     |     |     |       |  |  |  |  |  |     |    |       |       |       |   |   |
|           |       |       |       | <table border="1"> <thead> <tr> <th rowspan="2">事業量</th> <th rowspan="2">單 價</th> <th colspan="5">事 業 費</th> </tr> <tr> <th>計</th> <th>國 庫</th> <th>地方費</th> <th>融 資</th> <th>自 擔</th> </tr> </thead> <tbody> <tr> <td>千ha</td> <td>千원/ha</td> <td></td> <td></td> <td></td> <td></td> <td></td> </tr> <tr> <td>40</td> <td>20</td> <td>800</td> <td>400</td> <td>400</td> <td>-</td> <td>-</td> </tr> </tbody> </table>        |     | 事業量 | 單 價 | 事 業 費 |  |  |  |  | 計 | 國 庫 | 地方費 | 融 資 | 自 擔 | 千ha | 千원/ha |  |  |  |  |  | 40  | 20 | 800   | 400   | 400   | - | - |
| 事業量       | 單 價   | 事 業 費 |       |   |     |     |     |       |  |  |  |  |   |     |     |     |     |     |       |  |  |  |  |  |     |    |       |       |       |   |   |
|           |       | 計     | 國 庫   | 地方費   | 融 資 | 自 擔 |     |       |  |  |  |  |   |     |     |     |     |     |       |  |  |  |  |  |     |    |       |       |       |   |   |
| 千ha       | 千원/ha |       |       |   |     |     |     |       |  |  |  |  |   |     |     |     |     |     |       |  |  |  |  |  |     |    |       |       |       |   |   |
| 40        | 20    | 800   | 400   | 400   | -   | -   |     |       |  |  |  |  |   |     |     |     |     |     |       |  |  |  |  |  |     |    |       |       |       |   |   |
|           |       | 100   |       | ○ 인공씨감자 大量生産施設 및 機資材購入支援<br>- 支援單價：1,000百萬元/個所<br>- 融資條件：年利 5%, 3年据置 7年均分償還   |     |     |     |       |  |  |  |  |   |     |     |     |     |     |       |  |  |  |  |  |     |    |       |       |       |   |   |

| 區 分                     | '96 豫 算    |                   | '95 豫 算 |                   | 增 △ 減            |          |
|-------------------------|------------|-------------------|---------|-------------------|------------------|----------|
|                         | 事業量        | 金 額               | 事業量     | 金 額               | 金 額              | %        |
| (9) 直播栽培擴大支援            | 3,540<br>대 | 5,892<br>(2,299)  |         | -<br>(-)          | 5,892<br>(2,299) | -<br>(-) |
| (10) 中小農高品質農產物生產<br>支 援 | 100個所      | 15,000<br>(2,500) | 100     | 15,000<br>(2,500) | -<br>(-)         | -<br>(-) |

(單位：百萬元)

| 支 援 率 (%) |       |        |        | 備 考   |       |       |     |     |          |         |       |       |       |        |     |     |       |  |  |  |  |   |     |       |     |     |    |     |  |  |  |  |  |     |     |        |        |       |       |       |
|-----------|-------|--------|--------|---|-------|-------|-----|-----|----------|---------|-------|-------|-------|--------|-----|-----|-------|--|--|--|--|---|-----|-------|-----|-----|----|-----|--|--|--|--|--|-----|-----|--------|--------|-------|-------|-------|
| 國 庫       | 地 方 費 | 融 資    | 自 擔    |   |       |       |     |     |          |         |       |       |       |        |     |     |       |  |  |  |  |   |     |       |     |     |    |     |  |  |  |  |  |     |     |        |        |       |       |       |
| 25        | 25    | 40     | 10     | <p>○ 쌀 生産費를 節減할 수 있는 벼직파재배에  필요한 機械 (직파기등)를 農家 및 生産者 組織에 支援</p> <p>— 支援基準：國庫 25, 地方費 25, 國庫融資 16, 農協融資 24, 自擔 10%</p> <p>— 融資條件：年利 5%, 1年据置之 5年均分償還</p> <p>— 年差別 投資計劃</p> <table border="1" style="width: 100%; border-collapse: collapse;"> <tr> <th>目 標</th> <th>'96</th> <th>'97</th> <th>'98</th> <th>'99~2004</th> </tr> <tr> <td>21,240대</td> <td>3,540</td> <td>3,540</td> <td>3,540</td> <td>10,620</td> </tr> </table>   | 目 標   | '96   | '97 | '98 | '99~2004 | 21,240대 | 3,540 | 3,540 | 3,540 | 10,620 |     |     |       |  |  |  |  |   |     |       |     |     |    |     |  |  |  |  |  |     |     |        |        |       |       |       |
| 目 標       | '96   | '97    | '98    | '99~2004  |       |       |     |     |          |         |       |       |       |        |     |     |       |  |  |  |  |   |     |       |     |     |    |     |  |  |  |  |  |     |     |        |        |       |       |       |
| 21,240대   | 3,540 | 3,540  | 3,540  | 10,620  |       |       |     |     |          |         |       |       |       |        |     |     |       |  |  |  |  |   |     |       |     |     |    |     |  |  |  |  |  |     |     |        |        |       |       |       |
| 50        | 20    | 10     | 20     | <p>○ 中·小農에 有機·自然·土種農業등 高品質農産物 生産을 支援하여 農家所得增大圖謀와 環境保全農業實現</p> <p>— 融資條件：年利 5% 3年据置 7년償還</p> <p>— 年次別投資計劃</p> <table border="1" style="width: 100%; border-collapse: collapse;"> <tr> <th>事 業 量</th> <th>'94</th> <th>'95</th> <th>'96</th> <th>'97以後</th> </tr> <tr> <td>1,000個所</td> <td>—</td> <td>100</td> <td>100</td> <td>800</td> </tr> </table> <p>— '96 事業內譯 (單位：百萬元)</p> <table border="1" style="width: 100%; border-collapse: collapse;"> <tr> <th rowspan="2">事業量</th> <th rowspan="2">單 價</th> <th colspan="5">事 業 費</th> </tr> <tr> <th>計</th> <th>國 庫</th> <th>地 方 費</th> <th>融 資</th> <th>自 擔</th> </tr> <tr> <td>個所</td> <td>百萬元</td> <td></td> <td></td> <td></td> <td></td> <td></td> </tr> <tr> <td>100</td> <td>250</td> <td>25,000</td> <td>12,500</td> <td>5,000</td> <td>2,500</td> <td>5,000</td> </tr> </table> | 事 業 量 | '94   | '95 | '96 | '97以後    | 1,000個所 | —     | 100   | 100   | 800    | 事業量 | 單 價 | 事 業 費 |  |  |  |  | 計 | 國 庫 | 地 方 費 | 融 資 | 自 擔 | 個所 | 百萬元 |  |  |  |  |  | 100 | 250 | 25,000 | 12,500 | 5,000 | 2,500 | 5,000 |
| 事 業 量     | '94   | '95    | '96    | '97以後   |       |       |     |     |          |         |       |       |       |        |     |     |       |  |  |  |  |   |     |       |     |     |    |     |  |  |  |  |  |     |     |        |        |       |       |       |
| 1,000個所   | —     | 100    | 100    | 800   |       |       |     |     |          |         |       |       |       |        |     |     |       |  |  |  |  |   |     |       |     |     |    |     |  |  |  |  |  |     |     |        |        |       |       |       |
| 事業量       | 單 價   | 事 業 費  |        |   |       |       |     |     |          |         |       |       |       |        |     |     |       |  |  |  |  |   |     |       |     |     |    |     |  |  |  |  |  |     |     |        |        |       |       |       |
|           |       | 計      | 國 庫    | 地 方 費   | 融 資   | 自 擔   |     |     |          |         |       |       |       |        |     |     |       |  |  |  |  |   |     |       |     |     |    |     |  |  |  |  |  |     |     |        |        |       |       |       |
| 個所        | 百萬元   |        |        |   |       |       |     |     |          |         |       |       |       |        |     |     |       |  |  |  |  |   |     |       |     |     |    |     |  |  |  |  |  |     |     |        |        |       |       |       |
| 100       | 250   | 25,000 | 12,500 | 5,000   | 2,500 | 5,000 |     |     |          |         |       |       |       |        |     |     |       |  |  |  |  |   |     |       |     |     |    |     |  |  |  |  |  |     |     |        |        |       |       |       |

| 區 分                      | '96 豫 算 |          | '95 豫 算     |                    | 增 △ 減                |                    |
|--------------------------|---------|----------|-------------|--------------------|----------------------|--------------------|
|                          | 事業量     | 金 額      | 事業量         | 金 額                | 金 額                  | %                  |
| (11) 農 藥 安 全 裝 備 供 給 *   |         | 1,130    |             | 1,440              | △310                 | △21.5              |
| ○ 小 型 動 力 防 除 機          | 6,000臺  | 500      | 6,000       | 600                | △100                 | △16.7              |
| ○ 防 除 服                  | 100千着   | 630      | 100         | 840                | △210                 | △25.0              |
| (12) 어 린 모 共 同 育 苗 場 設 置 |         | -<br>(-) | 個所<br>3,600 | 6,048<br>(3,024)   | △6,048<br>(△3,024)   | △100.0<br>(△100.0) |
| (13) 共 同 堆 肥 製 造 場 設 置   |         | -<br>(-) | 100個所       | 28,920<br>(14,460) | △28,920<br>(△14,460) | △100.0<br>(△100.0) |

※ ( )는 農特會計 融資 內書, \*는 一般會計임.

(單位：百萬圓)

| 支 援 率 (%) |     |       |       | 備 考  |       |     |     |     |  |  |
|-----------|-----|-------|-------|--|-------|-----|-----|-----|--|--|
| 國 庫       | 地方費 | 融 資   | 自 擔   |  |       |     |     |     |  |  |
| 25        | 25  |       | 50    | ○ 性能이 優秀한 小型動力防除機供給으로 農藥中毒防止 및 病害蟲 防除 能率 向上<br>- '96 事業內譯 (單位：百萬圓)         |       |     |     |     |  |  |
|           |     |       |       | 事 業 費  |       |     |     |     |  |  |
| 事業量       |     | 單 價   | 計     |  | 國 庫   | 地方費 | 融 資 | 自 擔 |  |  |
| 6,000臺    |     | 333   | 1,998 |  | 500   | 500 | -   | 998 |  |  |
| 30        | 30  |       | 40    | ○ 防除服 着用으로 農藥中毒 被害防止<br>- '96 事業內譯 (單位：百萬圓)                                |       |     |     |     |  |  |
|           |     |       |       | 事 業 費  |       |     |     |     |  |  |
| 事業量       |     | 單 價   | 計     |  | 國 庫   | 地方費 | 融 資 | 自 擔 |  |  |
| 千着 100    |     | 千圓 21 | 2,100 |  | 630   | 630 | -   | 840 |  |  |
| 30        | 30  | 30    | 10    | ○ 어린모 機械移秧 擴大를 위한 共同育苗場 設置<br>- 融資條件：年利 5%，3年据置 7年償還<br>- 年次別 投資計劃         |       |     |     |     |  |  |
|           |     |       |       | 總 計 劃  |       |     |     |     |  |  |
|           |     | '93까지 | '94   | '95  | '96以後 |     |     |     |  |  |
| 14,300個所  |     | 6,700 | 4,000 | 3,600  | 事業完了  |     |     |     |  |  |
| 30        | 30  | 30    | 10    | ○ 良質의 有機質 堆肥 生産共給을 위한 共同堆肥製造場 施設設置<br>- 融資條件：年利 5%，3年据置 7年償還<br>- 年次別 投資計劃 |       |     |     |     |  |  |
|           |     |       |       | 總 計 劃  |       |     |     |     |  |  |
|           |     | '93까지 | '94   | '95  | '96   |     |     |     |  |  |
| 210個所     |     | 10    | 100   | 100  | 事業完了  |     |     |     |  |  |

| 區 分                   | '96 豫 算 |                     | '95 豫 算 |                     | 增 △ 減            |              |
|-----------------------|---------|---------------------|---------|---------------------|------------------|--------------|
|                       | 事業量     | 金 額                 | 事業量     | 金 額                 | 金 額              | %            |
| (14) 家 畜 防 疫          |         | 5,684               |         | 4,538               | 1,146            | 25.3         |
| ○ 豫 防 注 射 材 料 費       | 5,580千頭 | 2,020               | 7,340   | 1,706               | 314              | 18.4         |
| ○ 傳 染 病 診 斷 實 施 材 料 費 | 2,389   | 1,413               | 1,822   | 919                 | 494              | 53.8         |
| ○ 寄 生 蟲 驅 除           | 2,800   | 440                 | 3,900   | 420                 | 20               | 4.8          |
| ○ 가 축 방 역 관 방 역 복     | 9천벌     | 50                  | —       | —                   | 50               | —            |
| ○ 殺 處 分 補 償           | 2,650頭  | 1,348               | 3,500   | 1,160               | 188              | 16.2         |
| ○ 珍 島 犬 防 疫           | 24千頭    | 21                  | 24      | 21                  | —                | —            |
| ○ 家畜衛生試驗所裝備           | 16臺     | 252                 | 14      | 172                 | 80               | 46.5         |
| ○ 濟州道부루세라병<br>特 別 防 除 | 70千頭    | 140                 | 70      | 140                 | —                | —            |
| (15) 畜產糞尿處理施設支援       |         | 118,230<br>(59,180) |         | 109,455<br>(56,330) | 8,775<br>(2,850) | 8.0<br>(5.1) |

※ ( )는 農特會計 融資 內書

(單位：百萬圓)

| 支 援 率 (%) |     |     |     | 備 考   |
|-----------|-----|-----|-----|---|
| 國 庫       | 地方費 | 融 資 | 自 擔 |   |
| 100       |     |     |     | ○ 惡性家畜傳染病 및 人獸共通傳染病에 대한 豫防注射材料費                     |
| 100       |     |     |     | ○ 만성 家畜傳染病(우결핵, 부루세라병)과 새로운 악성傳染病的 檢索에 필요한 檢診費      |
| 100       |     |     |     | ○ 소진드기 및 소간질과 꿀벌응애류를 구제하기 위한 藥品代 支援                 |
| 100       |     |     |     | ○ 가축방역관이 목장과 농장등 현장방문시 전염병 전파방지를 위해 지원              |
| 100       |     |     |     | ○ 악성傳染病에 이환(罹患)된 가축의 살처분에 따른 補償金(殺處分 對象家畜숫가의 80%補償) |
| 70        | 30  |     |     | ○ 珍島犬의 特別防除로 순종번식과 혈통보존                             |
| 50        | 50  |     |     | ○ 家畜衛生試驗所에 家畜傳染病 豫防·檢診을 위한 裝備 購入費 支援                |
| 50        | 50  |     |     | ○ 부루세라병 發生根源地인 濟州道 飼育家畜의 特別檢診                       |
|           |     |     |     | ○ 畜産廢水淨化로 水質環境汚染防止 및 家畜糞尿의 資源化로 畜産經營費 節減            |
|           |     |     |     | — 支援根據：畜産法 및 汚水·糞尿 및 畜産廢水の 處理에 관한 法律                |
|           |     |     |     | — 融資條件：年利 3%, 3年据置 7年償還                             |



| 區 分           | '96 豫 算 |                    | '95 豫 算 |                      | 增 △ 減                |                  |
|---------------|---------|--------------------|---------|----------------------|----------------------|------------------|
|               | 事業量     | 金 額                | 事業量     | 金 額                  | 金 額                  | %                |
| (16) 韓牛飼育基盤擴充 |         | 84,345<br>(63,000) |         | 108,000<br>(100,800) | △23,655<br>(△37,800) | △21.9<br>(△37.5) |
| ○ 韓牛競爭力強化     | 1,500戶  | 67,500<br>(63,000) | 2,400   | 108,000<br>(100,800) | △40,500<br>(△37,800) | △37.5<br>(△37.5) |

※ ( )는 農特會計 融資 內書

(單位：百萬圓)

| 支援率 (%) |     |    |    | 備                  | 考 |
|---------|-----|----|----|--------------------|---|
| 國庫      | 地方費 | 融資 | 自擔 |                    |   |
|         |     |    |    | - '96事業內譯 (單位：百萬圓) |   |

| 事業名          | 事業量     | 單價     | 總事業     | 事業費    |     |        |        | 備考                     |
|--------------|---------|--------|---------|--------|-----|--------|--------|------------------------|
|              |         |        |         | 國庫     | 地方費 | 融資     | 自擔     |                        |
| - 副業規模處理施設   | 3,000個所 | 4.2百萬圓 | 12,600  | 6,300  | -   | 6,300  | -      | 國庫 50, 融資 50%          |
| - 專業規模處理施設   | 6,000個所 | 10     | 60,000  | 30,000 | -   | 30,000 | -      | 國庫 50, 融資 50%          |
| - 個別農家肥料施設   | 200個所   | 50~100 | 15,000  | -      | -   | 10,500 | 4,500  | 融資 70, 自擔 30%          |
| - 個別農家堆肥處理裝備 | 400臺    | 10     | 4,000   | -      | -   | 4,000  | -      | 融資 100%                |
| - 糞尿運搬裝備     | 30臺     | 30     | 900     | 450    | -   | 180    | 270    | 國庫 50, 融資 20<br>自擔 30% |
| - 畜糞醱酵施設     | 40臺     | 1,000  | 40,000  | 20,000 | -   | 8,000  | 12,000 | 國庫 50, 融資 20<br>自擔 30% |
| - 糞尿共同貯藏場    | 20個所    | 50     | 1,000   | 500    | -   | 200    | 300    | 國庫 50, 融資 20<br>自擔 30% |
| - 定着村構造改善    | 6個所     | 300    | 1,800   | 1,800  | -   | -      | -      | 國庫 100%                |
| 計            |         |        | 135,300 | 59,050 | -   | 59,180 | 17,070 |                        |

5

5

70

20

○ 韓牛產業의 品質 및 價格競爭力을 提高하고 韓牛飼育 農家保護 및 飼育基盤의 持續的 維持

- 支援根據：畜產法第3條

- 事業對象：韓牛飼育農家，營農組合法人，協業體，畜協會

- 支援條件：(個人) 2億圓, (法人)自己資本의 400%,

| 區 分              | '96 豫 算     |        | '95 豫 算 |       | 增 △ 減  |       |
|------------------|-------------|--------|---------|-------|--------|-------|
|                  | 事業量         | 金 額    | 事業量     | 金 額   | 金 額    | %     |
| ○ 韓牛雙子生產支援       | 9個所         | 4,821  |         | —     | 4,821  | —     |
| ○ 全需給管理電算化事業     | 千頭<br>1,180 | 12,024 |         | —     | 12,024 | —     |
| (17) 畜 產 物 檢 査 * |             | 3,474  |         | 1,457 | 2,017  | 138.4 |

※ 是 一般會計임

(單位：百萬圓)

| 支 援 率 (%) |     |        |       | 備 考  |         |        |       |        |  |  |     |  |
|-----------|-----|--------|-------|--|---------|--------|-------|--------|--|--|-----|--|
| 國 庫       | 地方費 | 融 資    | 自 擔   |  |         |        |       |        |  |  |     |  |
| 50        | 50  |        |       | - 融資條件：年利 5%，5年据置 10年償還<br>- 專業農 育成計劃  |         |        |       |        |  |  |     |  |
|           |     |        |       | 總 計 劃  | '94까지   | '95    | '96   | '97以後  |  |  |     |  |
|           |     |        |       | 26,000戶  | 6,000   | 2,000  | 1,500 | 16,500 |  |  |     |  |
|           |     |        |       | - '96 事業內譯 (單位：百萬圓)  |         |        |       |        |  |  |     |  |
|           |     |        |       | 事業量  | 單 價     | 事 業 費  |       |        |  |  | 自 擔 |  |
| 戶         | 百萬圓 | 計      | 國 庫   | 地方費  | 融 資     | 自 擔    |       |        |  |  |     |  |
| 1,500     | 60  | 90,000 | 4,500 | 4,500  | 63,000  | 18,000 |       |        |  |  |     |  |
| 100       |     |        |       | ○ 小受精卵 移式技術의 實用化를 위해 道種畜場을 韓牛 雙子 生産基地로 育成하기 위해 實驗室·畜舍施設費, 家畜購入費, 機資材등 購入費 支援<br>- 年次別 投資計劃   |         |        |       |        |  |  |     |  |
|           |     |        |       | 事業量  | 事業費(國庫) |        |       |        |  |  |     |  |
|           |     |        |       |  | 計       | '96    | '97   |        |  |  |     |  |
|           |     |        |       | 9個所  | 8,406   | 4,821  | 3,585 |        |  |  |     |  |
| 100       |     |        |       | ○ 國內 小産業의 體系的인 需給管理, 改良, 송아지 生産 安定制導入 및 防疫體系 構築을 위한 小 전두수電算 登錄管理<br>- 登錄對象：'96년에 生産되는 韓牛·젓소 송아지(1,180천두)<br>- 農家調查謝禮費(인공유사료 25kg相當), 바코드이표 裝着手數料(두당 3,000圓) 및 電算登錄 諸費用<br>○ 畜産物 安定性 確保를 위한 檢査體系 確立에 必要한 裝備 및 材料費 支援<br>- 有害殘留物質檢査 裝備購入： 2,475百萬圓<br>- 檢査에 따른 材料費： 200百萬圓<br>- 公獸醫 手當등： 726百萬圓<br>- 기타： 73百萬圓 |         |        |       |        |  |  |     |  |

| 區 分             | '96 豫 算 |        | '95 豫 算 |        | 增 △ 減 |      |
|-----------------|---------|--------|---------|--------|-------|------|
|                 | 事業量     | 金 額    | 事業量     | 金 額    | 金 額   | %    |
| (18) 農水產物都賣市場建設 | 18個所    | 72,079 | 12      | 63,008 | 9,071 | 14.4 |

(單位：百萬元)

| 支 援 率 (%)            |          |        |        | 備 考   |        |        |        |         |
|----------------------|----------|--------|--------|---|--------|--------|--------|---------|
| 國 庫                  | 地方費      | 融 資    | 自 擔    |   |        |        |        |         |
| (일반) 50<br>(특별경역) 30 | 50<br>70 |        |        | ○ 全國 27個 都市에 34個 公營都賣市場建設<br>- '95까지 建設完了(13個所) : 서울가락동, 대구, 대전, 청주, 울산, 광주, 인천, 수원, 부산, 전주, 창원, 충주, 천안<br>- '96 建設計劃(18個所)<br>• 繼續(12個所) : 구리(서울동북), 안양, 익산, 서울서남, 부산 2, 광주 2, 인천제2, 포항, 진주, 원주, 강릉, 정읍<br>• 新規(6個所) : 대구제2, 대전제2, 고양, 성남, 순천, 구미<br>- '96 事業計劃 (單位：百萬元) |        |        |        |         |
| 區 分                  |          | 規模(千坪) |        | 總事業費  | '94까지  | '95豫算  | '96豫算  | '97以後   |
|                      |          | 數地     | 建坪     | (國庫)  |        |        |        |         |
| 計                    |          |        |        | 424,820   | 93,146 | 63,008 | 72,079 | 196,587 |
| 구 리                  | 56.5     | 32.7   | 54,700 | 44,614  | 7,500  | 2,586  | -      |         |
| 안 양                  | 25.2     | 19.2   | 36,089 | 24,475  | 5,929  | 5,685  | -      |         |
| 익 산                  | 34.5     | 6.1    | 8,405  | 2,650   | 1,600  | 4,155  | -      |         |
| 서울서남                 | 57.0     | 20.0   | 45,000 | 11,100  | 17,961 | 6,534  | 9,405  |         |
| 부산제2                 | 45.2     | 21.4   | 28,017 | 6,150   | 7,350  | 1,476  | 13,041 |         |
| 광주제2                 | 50.0     | 13.0   | 12,000 | 4,157   | 2,593  | 69     | 5,181  |         |
| 인천제2                 | 31.4     | 19.6   | 24,276 | -   | 4,500  | 6,750  | 13,026 |         |
| 포 항                  | 20.0     | 8.0    | 10,000 | -   | 700    | 3,000  | 6,300  |         |
| 진 주                  | 17.2     | 12.0   | 18,111 | -   | 4,800  | 6,655  | 6,656  |         |
| 원 주                  | 16.0     | 6.0    | 12,000 | -   | 4,800  | 1,500  | 5,700  |         |
| 강 룡                  | 16.0     | 4.0    | 9,200  | -   | 3,700  | 3,500  | 2,000  |         |
| 정 읍                  | 10.0     | 4.0    | 5,575  | -   | 1,575  | 2,000  | 2,000  |         |
| 대구제2                 | 45.0     | 25.0   | 33,750 | -   | -      | 6,750  | 27,000 |         |
| 대전제2                 | 48.0     | 14.0   | 21,000 | -   | -      | 3,000  | 18,000 |         |
| 고 양                  | 40.9     | 20.5   | 45,597 | -   | -      | 9,119  | 36,478 |         |
| 성 남                  | 26.1     | 14.5   | 38,600 | -   | -      | 3,800  | 34,800 |         |
| 순 천                  | 20.0     | 7.0    | 10,000 | -   | -      | 3,000  | 7,000  |         |
| 구 미                  | 25.0     | 8.0    | 12,500 | -   | -      | 2,500  | 10,000 |         |

| 區 分                      | '96 豫 算 |                   | '95 豫 算 |                   | 增 △ 減              |                    |
|--------------------------|---------|-------------------|---------|-------------------|--------------------|--------------------|
|                          | 事業量     | 金 額               | 事業量     | 金 額               | 金 額                | %                  |
| (19) 農 產 物 直 ・ 共 販 場 建 設 |         | 11,152<br>(3,718) |         | 12,180<br>(4,060) | △1,028<br>(△342)   | △8.4<br>(△8.4)     |
| ○ 一 般                    | 6個所     | 11,152<br>(3,718) | 3       | 3,780<br>(1,260)  | 7,372<br>(2,458)   | 195.1<br>(191.1)   |
| ○ 大 型                    |         | -<br>(-)          | 1個所     | 8,400<br>(2,800)  | △8,400<br>(△2,800) | △100.0<br>(△100.0) |

※ ( )は 農特會計融資 内書

(單位：百萬圓)

| 支 援 率 (%)  |       |       |  | 備 考   |       |       |       |     |       |      |       |   |   |    |  |   |     |     |     |     |   |      |  |        |       |       |       |       |      |   |       |       |     |     |     |     |      |   |       |       |       |       |       |       |      |   |       |       |       |     |     |     |      |   |       |       |       |     |     |     |      |   |       |       |       |     |     |     |      |   |       |       |     |     |     |     |
|--|-------|-------|--|---|-------|-------|-------|-----|-------|------|-------|---|---|----|--|---|-----|-----|-----|-----|---|------|--|--------|-------|-------|-------|-------|------|---|-------|-------|-----|-----|-----|-----|------|---|-------|-------|-------|-------|-------|-------|------|---|-------|-------|-------|-----|-----|-----|------|---|-------|-------|-------|-----|-----|-----|------|---|-------|-------|-------|-----|-----|-----|------|---|-------|-------|-----|-----|-----|-----|
| 國 庫  | 地方費   | 融 資   | 自 擔  |   |       |       |       |     |       |      |       |   |   |    |  |   |     |     |     |     |   |      |  |        |       |       |       |       |      |   |       |       |     |     |     |     |      |   |       |       |       |       |       |       |      |   |       |       |       |     |     |     |      |   |       |       |       |     |     |     |      |   |       |       |       |     |     |     |      |   |       |       |     |     |     |     |
| 40   | 20    | 20    | 20   | ○ 農産物流通量이 많은 中小都市에 共販場을 建設하여 農産物의 需給圓滑과 公正去來誘導 및 價格安定圖謀<br>- 融資條件：年利 5%，3年据置 7年償還<br>- 年次別 投資計劃 |       |       |       |     |       |      |       |   |   |    |  |   |     |     |     |     |   |      |  |        |       |       |       |       |      |   |       |       |     |     |     |     |      |   |       |       |       |       |       |       |      |   |       |       |       |     |     |     |      |   |       |       |       |     |     |     |      |   |       |       |       |     |     |     |      |   |       |       |     |     |     |     |
| 40   | 20    | 20    | 20   |   |       |       |       |     |       |      |       |   |   |    |  |   |     |     |     |     |   |      |  |        |       |       |       |       |      |   |       |       |     |     |     |     |      |   |       |       |       |       |       |       |      |   |       |       |       |     |     |     |      |   |       |       |       |     |     |     |      |   |       |       |       |     |     |     |      |   |       |       |     |     |     |     |
| <table border="1"> <thead> <tr> <th>總 計 劃</th> <th>'94까지</th> <th>'95</th> <th>'96</th> <th>'97以後</th> </tr> </thead> <tbody> <tr> <td>67個所</td> <td>47</td> <td>4</td> <td>6</td> <td>10</td> </tr> </tbody> </table> |       |       |  |   | 總 計 劃 | '94까지 | '95   | '96 | '97以後 | 67個所 | 47    | 4 | 6 | 10 |  |   |     |     |     |     |   |      |  |        |       |       |       |       |      |   |       |       |     |     |     |     |      |   |       |       |       |       |       |       |      |   |       |       |       |     |     |     |      |   |       |       |       |     |     |     |      |   |       |       |       |     |     |     |      |   |       |       |     |     |     |     |
| 總 計 劃  | '94까지 | '95   | '96  | '97以後   |       |       |       |     |       |      |       |   |   |    |  |   |     |     |     |     |   |      |  |        |       |       |       |       |      |   |       |       |     |     |     |     |      |   |       |       |       |       |       |       |      |   |       |       |       |     |     |     |      |   |       |       |       |     |     |     |      |   |       |       |       |     |     |     |      |   |       |       |     |     |     |     |
| 67個所   | 47    | 4     | 6  | 10  |       |       |       |     |       |      |       |   |   |    |  |   |     |     |     |     |   |      |  |        |       |       |       |       |      |   |       |       |     |     |     |     |      |   |       |       |       |       |       |       |      |   |       |       |       |     |     |     |      |   |       |       |       |     |     |     |      |   |       |       |       |     |     |     |      |   |       |       |     |     |     |     |
| - '96事業內譯 (單位：百萬圓)   |       |       |  |   |       |       |       |     |       |      |       |   |   |    |  |   |     |     |     |     |   |      |  |        |       |       |       |       |      |   |       |       |     |     |     |     |      |   |       |       |       |       |       |       |      |   |       |       |       |     |     |     |      |   |       |       |       |     |     |     |      |   |       |       |       |     |     |     |      |   |       |       |     |     |     |     |
|  |       |       | <table border="1"> <thead> <tr> <th rowspan="2">地 域</th> <th rowspan="2">事業量</th> <th rowspan="2">單 價</th> <th colspan="5">事 業 費</th> </tr> <tr> <th>計</th> <th>國 庫</th> <th>地方費</th> <th>融 資</th> <th>自 擔</th> </tr> </thead> <tbody> <tr> <td>계</td> <td>個所 6</td> <td></td> <td>18,588</td> <td>7,435</td> <td>3,718</td> <td>3,718</td> <td>3,717</td> </tr> <tr> <td>충북괴산</td> <td>1</td> <td>2,080</td> <td>2,080</td> <td>832</td> <td>416</td> <td>416</td> <td>416</td> </tr> <tr> <td>전북전주</td> <td>1</td> <td>5,085</td> <td>5,085</td> <td>2,034</td> <td>1,017</td> <td>1,017</td> <td>1,017</td> </tr> <tr> <td>경북영주</td> <td>1</td> <td>2,695</td> <td>2,695</td> <td>1,078</td> <td>539</td> <td>539</td> <td>539</td> </tr> <tr> <td>경북상주</td> <td>1</td> <td>2,964</td> <td>2,963</td> <td>1,185</td> <td>593</td> <td>593</td> <td>592</td> </tr> <tr> <td>경남진해</td> <td>1</td> <td>3,365</td> <td>3,365</td> <td>1,346</td> <td>673</td> <td>673</td> <td>673</td> </tr> <tr> <td>경남밀양</td> <td>1</td> <td>2,400</td> <td>2,400</td> <td>960</td> <td>480</td> <td>480</td> <td>480</td> </tr> </tbody> </table> |   |       |       |       | 地 域 | 事業量   | 單 價  | 事 業 費 |   |   |    |  | 計 | 國 庫 | 地方費 | 融 資 | 自 擔 | 계 | 個所 6 |  | 18,588 | 7,435 | 3,718 | 3,718 | 3,717 | 충북괴산 | 1 | 2,080 | 2,080 | 832 | 416 | 416 | 416 | 전북전주 | 1 | 5,085 | 5,085 | 2,034 | 1,017 | 1,017 | 1,017 | 경북영주 | 1 | 2,695 | 2,695 | 1,078 | 539 | 539 | 539 | 경북상주 | 1 | 2,964 | 2,963 | 1,185 | 593 | 593 | 592 | 경남진해 | 1 | 3,365 | 3,365 | 1,346 | 673 | 673 | 673 | 경남밀양 | 1 | 2,400 | 2,400 | 960 | 480 | 480 | 480 |
| 地 域  | 事業量   | 單 價   | 事 業 費  |   |       |       |       |     |       |      |       |   |   |    |  |   |     |     |     |     |   |      |  |        |       |       |       |       |      |   |       |       |     |     |     |     |      |   |       |       |       |       |       |       |      |   |       |       |       |     |     |     |      |   |       |       |       |     |     |     |      |   |       |       |       |     |     |     |      |   |       |       |     |     |     |     |
|  |       |       | 計  | 國 庫   | 地方費   | 融 資   | 自 擔   |     |       |      |       |   |   |    |  |   |     |     |     |     |   |      |  |        |       |       |       |       |      |   |       |       |     |     |     |     |      |   |       |       |       |       |       |       |      |   |       |       |       |     |     |     |      |   |       |       |       |     |     |     |      |   |       |       |       |     |     |     |      |   |       |       |     |     |     |     |
| 계  | 個所 6  |       | 18,588   | 7,435   | 3,718 | 3,718 | 3,717 |     |       |      |       |   |   |    |  |   |     |     |     |     |   |      |  |        |       |       |       |       |      |   |       |       |     |     |     |     |      |   |       |       |       |       |       |       |      |   |       |       |       |     |     |     |      |   |       |       |       |     |     |     |      |   |       |       |       |     |     |     |      |   |       |       |     |     |     |     |
| 충북괴산   | 1     | 2,080 | 2,080  | 832   | 416   | 416   | 416   |     |       |      |       |   |   |    |  |   |     |     |     |     |   |      |  |        |       |       |       |       |      |   |       |       |     |     |     |     |      |   |       |       |       |       |       |       |      |   |       |       |       |     |     |     |      |   |       |       |       |     |     |     |      |   |       |       |       |     |     |     |      |   |       |       |     |     |     |     |
| 전북전주   | 1     | 5,085 | 5,085  | 2,034   | 1,017 | 1,017 | 1,017 |     |       |      |       |   |   |    |  |   |     |     |     |     |   |      |  |        |       |       |       |       |      |   |       |       |     |     |     |     |      |   |       |       |       |       |       |       |      |   |       |       |       |     |     |     |      |   |       |       |       |     |     |     |      |   |       |       |       |     |     |     |      |   |       |       |     |     |     |     |
| 경북영주   | 1     | 2,695 | 2,695  | 1,078   | 539   | 539   | 539   |     |       |      |       |   |   |    |  |   |     |     |     |     |   |      |  |        |       |       |       |       |      |   |       |       |     |     |     |     |      |   |       |       |       |       |       |       |      |   |       |       |       |     |     |     |      |   |       |       |       |     |     |     |      |   |       |       |       |     |     |     |      |   |       |       |     |     |     |     |
| 경북상주   | 1     | 2,964 | 2,963  | 1,185   | 593   | 593   | 592   |     |       |      |       |   |   |    |  |   |     |     |     |     |   |      |  |        |       |       |       |       |      |   |       |       |     |     |     |     |      |   |       |       |       |       |       |       |      |   |       |       |       |     |     |     |      |   |       |       |       |     |     |     |      |   |       |       |       |     |     |     |      |   |       |       |     |     |     |     |
| 경남진해   | 1     | 3,365 | 3,365  | 1,346   | 673   | 673   | 673   |     |       |      |       |   |   |    |  |   |     |     |     |     |   |      |  |        |       |       |       |       |      |   |       |       |     |     |     |     |      |   |       |       |       |       |       |       |      |   |       |       |       |     |     |     |      |   |       |       |       |     |     |     |      |   |       |       |       |     |     |     |      |   |       |       |     |     |     |     |
| 경남밀양   | 1     | 2,400 | 2,400  | 960   | 480   | 480   | 480   |     |       |      |       |   |   |    |  |   |     |     |     |     |   |      |  |        |       |       |       |       |      |   |       |       |     |     |     |     |      |   |       |       |       |       |       |       |      |   |       |       |       |     |     |     |      |   |       |       |       |     |     |     |      |   |       |       |       |     |     |     |      |   |       |       |     |     |     |     |



| 區 分                      | '96 豫 算 |                    | '95 豫 算 |                    | 增 △ 減             |                  |
|--------------------------|---------|--------------------|---------|--------------------|-------------------|------------------|
|                          | 事業量     | 金 額                | 事業量     | 金 額                | 金 額               | %                |
| (20) 青 果 物 綜 合 處 理 場     | 3個所     | 4,200              | 3       | 6,300              | △2,100            | △33.3            |
| (21) 農 水 產 物 加 工 產 業 育 成 | 202個所   | 76,804<br>(38,231) | 191     | 69,040<br>(38,140) | 7,764<br>(91)     | 11.2<br>(0.2)    |
| ○ 傳 統 食 品 開 發 事 業        | 145個所   | 30,644<br>(11,491) | 120     | 13,440<br>(5,040)  | 17,204<br>(6,451) | 128.0<br>(128.0) |

※ ( )は 農特會計 融資内書

(單位：百萬元)

| 支 援 率 (%) |     |     |     | 備 考  |       |       |       |       |     |     |
|-----------|-----|-----|-----|--|-------|-------|-------|-------|-----|-----|
| 國 庫       | 地方費 | 融 資 | 自 擔 |  |       |       |       |       |     |     |
| 70        | 30  |     |     | <p>○ 農産物 集産地에 集荷場, 選別·包裝施設, 貯藏施設, 加工施設·直販施設 등 産地流通施設의 綜合設置로 産地流通의 效率性提高</p> <p>— 事業規模：敷地 10,000坪, 建物 2,500坪</p> <p>— 事業期間：2個年</p> <p>— 年差別 投資計劃</p>  |       |       |       |       |     |     |
|           |     |     |     | 總 計 劃  | '94   | '95   | '96以後 |       |     |     |
|           |     |     |     | 3個所  | —     | 3     | (3)   |       |     |     |
|           |     |     |     | <p>※ '97부터 目的·技能이 類似的한 農産物包裝센터 事業으로 統合</p> <p>— '96事業內譯</p>  |       |       |       |       |     |     |
|           |     |     |     | (單位：百萬元)   |       |       |       |       |     |     |
|           |     |     |     | 事業量  | 單 價   | 事 業 費 |       |       |     |     |
|           |     |     |     |  |       | 計     | 國 庫   | 地方費   | 融 資 | 自 擔 |
|           |     |     |     | 個所   | 百萬元   |       |       |       |     |     |
|           |     |     |     | 3  | 5,000 | 6,000 | 4,200 | 1,800 | —   | —   |
|           |     |     |     | <p>※ 1차년도에 總事業費의 60%, 2차년도에 40% 支援</p> <p>○ 國內産 農水産物의 새로운 需要開發과 附加價値 提高를 통한 農漁村地域所得增大</p> <p>— 支援對象</p> <ul style="list-style-type: none"> <li>· 傳統食品：농어가 5호이상 마을공동, 營農組合 및 生産者團體를 對象으로 施設費 및 包裝改善資金支援</li> <li>· 産地一般：營農組合, 農業會社法人 및 生産者團體와 一般業體</li> </ul> |       |       |       |       |     |     |

| 區 分               | '96 豫 算 |                    | '95 豫 算 |                    | 增 △ 減               |                  |
|-------------------|---------|--------------------|---------|--------------------|---------------------|------------------|
|                   | 事業量     | 金 額                | 事業量     | 金 額                | 金 額                 | %                |
| 一 施 設 費           | 145個所   | 24,360<br>(9,135)  | 120     | 11,520<br>(4,320)  | 12,840<br>(4,815)   | 111.5<br>(111.5) |
| 一 包 裝 改 善 費       | 400個所   | 6,284<br>(2,357)   | 80      | 1,920<br>(720)     | 4,364<br>(1,637)    | 227.3<br>(227.4) |
| ○ 產 地 一 般 加 工 事 業 | 57個所    | 45,160<br>(26,740) | 71      | 55,600<br>(33,100) | △10,440<br>(△6,360) | △18.8<br>(△19.2) |
| 一 生 產 者 團 體       | 35個所    | 29,760<br>(11,340) | 45      | 36,000<br>(13,500) | △6,240<br>(△2,160)  | △17.3<br>(△16.0) |
| 一 一 般 業 體         | 22個所    | 15,400<br>(15,400) | 26      | 19,600<br>(19,600) | △4,200<br>(△4,200)  | △21.4<br>(△21.4) |

※ ( ) 是 農 特 會 計 融 資 內 書

(單位：百萬圓)

| 支 援 率 (%) |     |     |     | 備 考   |           |                 |        |        |
|-----------|-----|-----|-----|---|-----------|-----------------|--------|--------|
| 國 庫       | 地方費 | 融 資 | 自 擔 |   |           |                 |        |        |
| 50        |     | 30  | 20  | - 融資條件<br>• 傳統食品：年利 5%，1~3据置 4~7年 償還<br>• 產地一般：年利 5~8%，3年据置 7年 償還<br>• 郡單位聯合：年利 5%，3年据置 7年 償還<br>- 年次別 投資計劃 |           |                 |        |        |
| 50        |     | 30  | 20  |   |           |                 |        |        |
|           |     | 70  | 30  | 區 分   | '94까지     | '95             | '96    | '97以後  |
|           |     | 70  | 30  | ○ 傳統食品開發事業  | 735個所     | 120             | 145    | 500    |
|           |     |     |     | - 施設費   | 735       | 120             | 145    | 500    |
|           |     |     |     | - 包裝改善費   | 232       | 80              | 400    | 3,200  |
|           |     |     |     | ○ 產地一般加工事業  | 162       | 71              | 57     | 210    |
|           |     |     |     | - 生産者團體   | 58        | 45              | 35     | 62     |
|           |     |     |     | - 一般業體  | 104       | 26              | 22     | 148    |
|           |     |     |     | 계   | 897       | 191             | 202    | 710    |
|           |     |     |     | - '96事業計劃 (單位：百萬圓)  |           |                 |        |        |
|           |     |     |     | 區 分   | 事業量       | 單 價             | 事 業 費  |        |
|           |     |     |     |   |           |                 | 國庫     | 融資     |
|           |     |     |     | 傳統食品開發事業  |           |                 | 19,152 | 11,492 |
|           |     |     |     | • 施設費   | 145<br>個所 | 210             | 15,225 | 9,135  |
|           |     |     |     | • 包裝改善費   | 400       | 20              | 3,927  | 2,357  |
|           |     |     |     | 產地一般加工事業  |           |                 | 18,420 | 26,740 |
|           |     |     |     | • 生産者團體   | 35        | 1,000<br>~3,000 | 18,400 | 11,340 |
|           |     |     |     | • 一般業體  | 22        | 1,000           | -      | 15,400 |
|           |     |     |     | 計   |           |                 | 37,572 | 38,232 |

| 區 分                  | '96 豫 算          |                    | '95 豫 算          |                    | 增 △ 減              |                  |
|----------------------|------------------|--------------------|------------------|--------------------|--------------------|------------------|
|                      | 事業量              | 金 額                | 事業量              | 金 額                | 金 額                | %                |
| ○ 加工食品展示販賣場<br>設 置   | 1개소              | 1,000              |                  | -                  | 1,000              | -                |
| (2) 米穀綜合處理場設置        |                  | 70,750<br>(50,750) |                  | 58,600<br>(37,600) | 12,150<br>(13,150) | 20.7<br>(35.8)   |
| ○ 米穀綜合處理場設置          | 生産: 20<br>一般: 15 | 35,750<br>(15,750) | 生産: 30<br>一般: 20 | 37,000<br>(16,600) | △1,850<br>(△850)   | △4.9<br>(△5.1)   |
| ○ 米穀綜合處理場<br>運 營 資 金 | 162個所            | 35,000<br>(35,000) | 30               | 21,000<br>(21,000) | 14,000<br>(14,000) | 66.7<br>(66.7)   |
| (23) 賃搗精工場統廢合施設代替    | 15個所             | 1,470<br>(1,470)   | 20               | 1,750<br>(1,750)   | △280<br>(△280)     | △16.0<br>(△16.0) |

※ ( )는 農特會計 融資 內書

(單位：百萬元)

| 支 援 率 (%) |                   |     |     | 備 考   |       |                   |                   |       |       |       |     |       |       |     |    |    |     |
|-----------|-------------------|-----|-----|---|-------|-------------------|-------------------|-------|-------|-------|-----|-------|-------|-----|----|----|-----|
| 國 庫       | 地方費               | 融 資 | 自 擔 |   |       |                   |                   |       |       |       |     |       |       |     |    |    |     |
| 50        | 50                |     |     | <p>○ 政府支援 加工業體의 傳統食品販賣와 輸出促進을 위한 常設販賣場 設置</p> <p>○ 機械收穫된 물벼를 散物形態로 수집하여 乾燥·貯藏·加工 및 販賣하므로 流通費用節減과 競爭力 提高</p> <p>— 支援對象：生産者團體，一般產業者</p> <p>— 支援規模：生産 20億원，一般 5億원</p> <p>— 融資條件</p> <table border="0"> <tr> <td rowspan="2">┌</td> <td>生産：年利 5%，3年据置7年償還</td> </tr> <tr> <td>一般：年利 8%，3年据置7年償還</td> </tr> </table> <p>— 年次別 推進計劃</p> <table border="1"> <thead> <tr> <th>總 計 劃</th> <th>'94까지</th> <th>'95</th> <th>'96</th> <th>'97以後</th> </tr> </thead> <tbody> <tr> <td>400個所</td> <td>146</td> <td>41</td> <td>35</td> <td>178</td> </tr> </tbody> </table> | ┌     | 生産：年利 5%，3年据置7年償還 | 一般：年利 8%，3年据置7年償還 | 總 計 劃 | '94까지 | '95   | '96 | '97以後 | 400個所 | 146 | 41 | 35 | 178 |
| ┌         | 生産：年利 5%，3年据置7年償還 |     |     |   |       |                   |                   |       |       |       |     |       |       |     |    |    |     |
|           | 一般：年利 8%，3年据置7年償還 |     |     |   |       |                   |                   |       |       |       |     |       |       |     |    |    |     |
| 總 計 劃     | '94까지             | '95 | '96 |   | '97以後 |                   |                   |       |       |       |     |       |       |     |    |    |     |
| 400個所     | 146               | 41  | 35  | 178   |       |                   |                   |       |       |       |     |       |       |     |    |    |     |
| 50        |                   | 30  | 20  | <p>○ 自律統廢合 및 施設代替를 希望하는 賃搗精工場에 대한 施設現代化 資金支援</p> <p>— 支援對象：民間賃搗精業體</p> <p>— 融資條件：年利 8%，3年据置 7年償還</p> <p>— 年次別 推進計劃</p> <table border="1"> <thead> <tr> <th>總 計 劃</th> <th>'94까지</th> <th>'95</th> <th>'96</th> <th>'97以後</th> </tr> </thead> <tbody> <tr> <td>312個所</td> <td>56</td> <td>20</td> <td>15</td> <td>221</td> </tr> </tbody> </table>   | 總 計 劃 | '94까지             | '95               | '96   | '97以後 | 312個所 | 56  | 20    | 15    | 221 |    |    |     |
| 總 計 劃     | '94까지             | '95 | '96 |   | '97以後 |                   |                   |       |       |       |     |       |       |     |    |    |     |
| 312個所     | 56                | 20  | 15  |   | 221   |                   |                   |       |       |       |     |       |       |     |    |    |     |
|           |                   | 50  | 50  |   |       |                   |                   |       |       |       |     |       |       |     |    |    |     |
|           |                   |     |     |   |       |                   |                   |       |       |       |     |       |       |     |    |    |     |
|           |                   | 70  | 30  |   |       |                   |                   |       |       |       |     |       |       |     |    |    |     |

| 區 分             | '96 豫 算 |                   | '95 豫 算 |          | 增 △ 減             |          |
|-----------------|---------|-------------------|---------|----------|-------------------|----------|
|                 | 事業量     | 金 額               | 事業量     | 金 額      | 金 額               | %        |
| (24) 農水產物貨旅客船建造 | 2 隻     | 1,680             |         | -        | 1,680             | -        |
| (25) 花卉直・共販場建設  |         | 13,179<br>(6,788) |         | -<br>(-) | 13,179<br>(6,788) | -<br>(-) |
| ○ 筊直販場設置支援      | 100個所   | 396<br>(396)      |         | -<br>(-) | 396<br>(396)      | -<br>(-) |

※ ( ) 是 農特會計 融資內書

(單位：百萬圓)

| 支 援 率 (%)                                    |     |     |       | 備 考  |          |        |       |     |       |     |    |
|--|-----|-----|-------|--|----------|--------|-------|-----|-------|-----|----|
| 國 庫  | 地方費 | 融 資 | 自 擔   |  |          |        |       |     |       |     |    |
| 70   |     |     |       | - '96事業內譯 (單位：百萬圓)   |          |        |       |     |       |     |    |
|  |     |     |       | 事業量  | 單價       | 事 業 費  |       |     |       |     | 自擔 |
|  |     |     |       |  |          | 計      | 國庫    | 地方費 | 融資    |     |    |
|  |     |     |       | 個所<br>15   | 125      | 1,875  | -     | -   | 1,470 | 405 |    |
|  |     |     |       | 30 ○ 島嶼地域에서 生産되는 農水産物の 適期出荷 및 營農<br>資材, 生必品共給 및 旅客輸送으로 農漁民의 便益圖謀 |          |        |       |     |       |     |    |
|  |     |     |       | - '96事業計劃 (單位：百萬圓)   |          |        |       |     |       |     |    |
|  |     |     |       | 事業對象   | 規模       | 事業量    | 事 業 費 |     |       |     |    |
|  |     |     |       |  |          |        | 計     | 國庫  | 地方費   | 自擔  |    |
|  |     |     |       | 全南莞島<br>青山農協   | 톤<br>250 | 隻<br>1 | 1,200 | 840 | -     | 360 |    |
|  |     |     |       | 全南新安<br>飛禽農協   | 250      | 1      | 1,200 | 840 | -     | 360 |    |
| 計  |     | 2   | 2,400 | 1,680  | -        | 720    |       |     |       |     |    |
| 70 30 ○ 生産需給調節 및 價格安定을 위해 지하철역사내에<br>簡易販賣臺設置 |     |     |       |  |          |        |       |     |       |     |    |
| - 融資條件：5年据置 5年 償還                            |     |     |       |  |          |        |       |     |       |     |    |
| - 年次別 投資計劃                                   |     |     |       |  |          |        |       |     |       |     |    |
| 總計劃  |     | '96 | '97   | '98  |          |        |       |     |       |     |    |
| 450個所  |     | 100 | 150   | 200  |          |        |       |     |       |     |    |



| 區 分                  | '96 豫 算 |                   | '95 豫 算 |          | 增 △ 減             |          |
|----------------------|---------|-------------------|---------|----------|-------------------|----------|
|                      | 事業量     | 金 額               | 事業量     | 金 額      | 金 額               | %        |
| ○ 花 卉 共 販 場 建 設      | 2個所     | 12,783<br>(6,392) |         | -<br>(-) | 12,783<br>(6,392) | -<br>(-) |
| (26) 芙 博 覽 會 開 催 支 援 | 1회      | 200               |         | -        | 200               | -        |

※ ( )는 農特會計 融資內書

(單位：百萬圓)

| 支 援 率 (%) |     |     |     | 備 考                                 |     |        |       |     |       |       |
|-----------|-----|-----|-----|-------------------------------------|-----|--------|-------|-----|-------|-------|
| 國 庫       | 地方費 | 融 資 | 自 擔 |                                     |     |        |       |     |       |       |
| 정         | 액   | 보   | 조   | - '96 事業內譯 (單位：百萬圓)                 |     |        |       |     |       |       |
|           |     |     |     | 事業量                                 | 單 價 | 事 業 費  |       |     |       |       |
|           |     |     |     |                                     |     | 計      | 國庫    | 地方費 | 融資    | 自擔    |
|           |     |     |     | 個所<br>100                           | 565 | 565    | -     | -   | 396   | 169   |
|           |     |     |     | ○ 類似都賣市場中心의 花卉流通構造改善 및 流通施設現代化      |     |        |       |     |       |       |
|           |     |     |     | - 支援對象：農水產物流通公社，農協中央會               |     |        |       |     |       |       |
|           |     |     |     | - 融資條件：3年据置 17年 償還                  |     |        |       |     |       |       |
|           |     |     |     | - 年次別 投資計劃：양재동花卉共販場은 2個年 事業으로 推進    |     |        |       |     |       |       |
|           |     |     |     | - '96 事業內譯 (單位：百萬圓)                 |     |        |       |     |       |       |
|           |     |     |     |                                     |     |        |       | 事業量 | 事 業 費 |       |
|           |     |     |     |                                     | 計   | 國庫     | 地方費   | 融資  | 自擔    |       |
|           |     |     |     | 計                                   | 2個所 | 15,979 | 6,391 | -   | 6,392 | 3,196 |
|           |     |     |     | 서울양재동<br>(농 유 공)                    | 1   | 7,699  | 3,079 | -   | 3,080 | 1,540 |
|           |     |     |     | 부산엄궁동<br>(農 協)                      | 1   | 8,280  | 3,312 | -   | 3,312 | 1,656 |
| 30        |     |     | 70  | ○ 芻需要底邊擴大，國民情緒涵養，尖端栽培技術交流 및 芻健全消費誘導 |     |        |       |     |       |       |
|           |     |     |     | - 支援對象：農水產物流通公社                     |     |        |       |     |       |       |
|           |     |     |     | - 支援條件：國庫 30，自擔 70%                 |     |        |       |     |       |       |
|           |     |     |     | - 年次別 投資計劃：隔年制로 實施                  |     |        |       |     |       |       |

| 區 分                         | '96 豫 算 |                     | '95 豫 算 |                    | 增 △ 減              |                |
|-----------------------------|---------|---------------------|---------|--------------------|--------------------|----------------|
|                             | 事業量     | 金 額                 | 事業量     | 金 額                | 金 額                | %              |
| (27) 產地農林水產物簡易<br>集 荷 場 設 置 | 1,038개소 | 24,405              | 862     | 21,000             | 3,405              | 16.2           |
| (28) 農水產物物流센터建設             | 8個所     | 100,000<br>(52,800) | 4       | 82,400<br>(37,100) | 17,600<br>(15,700) | 21.4<br>(42.3) |

※ ( )는 農特會計 融資內書

(單位：百萬元)

| 支 援 率 (%)  |       |        |          | 備 考                 |     |        |     |     |    |     |     |
|--|-------|--------|----------|---------------------|-----|--------|-----|-----|----|-----|-----|
| 國 庫  | 地 方 費 | 融 資    | 自 擔      |                     |     |        |     |     |    |     |     |
| 40   | 40    |        | 20       | — '96 事業內譯 (單位：百萬元) |     |        |     |     |    |     |     |
|  |       |        |          | 事業量                 | 單 價 | 事 業 費  |     |     |    |     | 自 擔 |
|  |       |        |          |                     |     | 計      | 國庫  | 地方費 | 融資 |     |     |
|  |       |        |          | 1회                  | 667 | 667    | 200 | -   | -  | 467 |     |
| ○ 產地巡廻 蒐集을 통한 農林水産物의 共同出荷 促進 및 產地流通改善과, 高齡化·婦女化된 零細農漁家의 出荷便宜 및 蒐集商의 不公正去來 防止圖謀 |       |        |          |                     |     |        |     |     |    |     |     |
| — 事業規模：50~200坪   |       |        |          |                     |     |        |     |     |    |     |     |
| — 年次別 投資計劃   |       |        |          |                     |     |        |     |     |    |     |     |
| 總 計 劃  |       | '95까지  |          | '96                 |     | '97後   |     |     |    |     |     |
| 4,000個所  |       | 1,945  |          | 1,038               |     | 1,017  |     |     |    |     |     |
|  |       |        |          | — '96事業內譯 (單位：百萬元)  |     |        |     |     |    |     |     |
| (건물)70<br>(부지)   |       | 70     | 30<br>30 | 事業量                 | 單 價 | 事 業 費  |     |     |    |     |     |
|  |       |        |          |                     |     | 計      | 國庫  | 地方費 | 融資 | 自 擔 |     |
|  |       |        |          | 個所                  |     |        |     |     |    |     |     |
| 1,038  | 59    | 61,013 | 24,405   | 24,405              | -   | 12,203 |     |     |    |     |     |
| ○ 生産者와 消費者를 直接連結하고 直去來의 據點役割을 하는 物流施設 擴充으로 農水産物의 受取價格提高 및 販賣處理能力 提高            |       |        |          |                     |     |        |     |     |    |     |     |
| — 支援基準   |       |        |          |                     |     |        |     |     |    |     |     |
| · 敷地：融資 70, 自擔 30%   |       |        |          |                     |     |        |     |     |    |     |     |
| · 建物：國庫 70, 自擔 30%   |       |        |          |                     |     |        |     |     |    |     |     |
| — 融資條件：年利 3%, 5年据置 10年償還   |       |        |          |                     |     |        |     |     |    |     |     |

| 區 分             | '96 豫 算 |       | '95 豫 算 |       | 增 △ 減 |   |
|-----------------|---------|-------|---------|-------|-------|---|
|                 | 事業量     | 金 額   | 事業量     | 金 額   | 金 額   | % |
| (29) 農水產物包裝센터建立 | 24個所    | 7,200 | 21      | 7,200 | -     | - |

(單位：百萬元)

| 支 援 率 (%)   |        |       |         | 備 考            |         |          |          |        |           |          |    |
|---|--------|-------|---------|----------------|---------|----------|----------|--------|-----------|----------|----|
| 國 庫   | 地 方 費  | 融 資   | 自 擔     |                |         |          |          |        |           |          |    |
| 40  | 30     |       | 30      | — 年次別 投資計劃     |         |          |          |        |           |          |    |
|   |        |       |         | 總 計 劃          | '94     | '95      | '96      | '97以後  |           |          |    |
|   |        |       |         | 16個所           | 1       | 4<br>(1) | 8<br>(4) | 8      |           |          |    |
|   |        |       |         | ※ ( )는 繼續地區임   |         |          |          |        |           |          |    |
|   |        |       |         | — '96事業內譯      |         |          |          |        |           | (單位：百萬元) |    |
|   |        |       |         | 施設名            | 規 模     |          | 總事業費     | '95까지  | '96 事 業 費 |          |    |
|   |        |       |         |                | 敷地      | 建物       |          |        | 計         | 國庫       | 融資 |
|   |        |       |         |                | 坪       | 坪        |          |        |           |          |    |
|   |        |       |         | 창 동<br>(농 협)   | 10,290  | 13,000   | 106,800  | 55,900 | 14,700    | 14,700   | —  |
|   |        |       |         | 양 재 동<br>(농 협) | 20,481  | 17,930   | 66,000   | 34,300 | 8,000     | 8,000    | —  |
| 청 주<br>(농 협)  | 20,000 | 6,000 | 30,000  | 8,000          | 11,900  | 9,100    | 2,800    |        |           |          |    |
| 감 천 향<br>(수 협)  | 5,000  | 7,000 | 20,700  | 4,200          | 7,400   | 7,400    | —        |        |           |          |    |
| 신규지구  | —      | —     | —       | —              | 58,000  | 8,000    | 50,000   |        |           |          |    |
| 計   |        |       | 223,500 | 102,400        | 100,000 | 47,200   | 52,800   |        |           |          |    |
| ○ 主要 主産地에 菜蔬·果實等 品目別 特性에 맞는 包裝 센터를 設置하여 産地流通의 核心體로 育成 |        |       |         |                |         |          |          |        |           |          |    |
| — 支援單價：個所當 5~15億원 規模로 彈力的으로 運用                        |        |       |         |                |         |          |          |        |           |          |    |
| — 支援內容：建築費 및 施設設置費(敷地는 自體負擔)                          |        |       |         |                |         |          |          |        |           |          |    |
| — 年差別 投資計劃  |        |       |         |                |         |          |          |        |           |          |    |
| 總 計 劃   |        |       | '95까지   | '96            | '97以後   |          |          |        |           |          |    |
| 160 個所  |        |       | 21      | 24             | 115     |          |          |        |           |          |    |

| 區 分             | '96 豫 算 |                  | '95 豫 算 |          | 增 △ 減            |          |
|-----------------|---------|------------------|---------|----------|------------------|----------|
|                 | 事業量     | 金 額              | 事業量     | 金 額      | 金 額              | %        |
| (30) 農水產物流通公社出資 |         | 2,200<br><2,200> |         | -<br><-> | 2,200<br><2,200> | -<br><-> |
| (31) 農水產物規格出荷   |         | 11,851           |         | 5,734    | 6,117            | 106.7    |
| ○ 農產物規格出荷       | 123百萬枚  | 11,191           | 76      | 5,734    | 5,457            | 95.2     |
| ○ 產地包裝改善示範事業    | 20萬個    | 660              |         | -        | 660              | -        |

※ < > は 財特會計 内書

(單位：百萬원)

| 支 援 率 (%)     |            |        |     | 備 考  |        |     |        |       |
|---------------|------------|--------|-----|--|--------|-----|--------|-------|
| 國 庫           | 地方費        | 融 資    | 自 擔 |  |        |     |        |       |
| 100           |            |        |     | ○ 農水產物流通公社의 海外市場開拓 機能強化를 위해<br>自會社 形態로 미국에 韓美食品調査 研究所 設置<br>- 建物購入費：1,200百萬원<br>- 裝備 및 備品購入：800百萬원<br>- 人件費 및 運營費：200百萬원 |        |     |        |       |
| 20            | 20         |        | 60  | ○ 農產物標準規格의 早期定着 및 商品性 提高를 위해<br>包裝資材費 支援<br>- 標準去來規格設定品目：100個品目<br>- 年次別 投資計劃  |        |     |        |       |
|               |            |        |     | 總計劃  | '94까지  | '95 | '96    | '97以後 |
|               |            |        |     | 3,026百萬枚   | 244    | 76  | 123    | 2,583 |
|               |            |        |     | - '96事業內譯 (單位：百萬원)   |        |     |        |       |
|               |            |        |     | 事 業 費  |        |     |        |       |
| 事業量           | 單 價        | 計      |     | 國庫   | 地方費    | 融資  | 自擔     |       |
| 千枚<br>123,000 | 원<br>455   | 55,955 |     | 11,191   | 11,191 | -   | 33,573 |       |
| 60            |            |        | 40  | ○ 대부분 產物로 出荷되고 있는 무·배추를 產地에서부터<br>包裝規格出荷를 實施함으로서 流通段階別로 去來<br>體系確立 및 消費地 쓰레기 發生을 줄여 環境改善<br>- '96事業內譯 (單位：百萬원)           |        |     |        |       |
|               |            |        |     | 事 業 費  |        |     |        |       |
| 事業量           | 單 價        | 計      |     | 國庫   | 地方費    | 融資  | 自擔     |       |
| 千個<br>200     | 원<br>5,500 | 1,100  |     | 660  | -      | -   | 440    |       |
|               |            |        |     | ※ 自擔은 農協資金임  |        |     |        |       |



| 區 分                  | '96 豫 算 |       | '95 豫 算 |     | 增 △ 減 |      |
|----------------------|---------|-------|---------|-----|-------|------|
|                      | 事業量     | 金 額   | 事業量     | 金 額 | 金 額   | %    |
| (32) 農 產 物 品 質 認 證   |         | 1,132 |         | 728 | 404   | 55.5 |
| (33) 農 產 物 原 產 地 管 理 |         | 442   |         | 358 | 84    | 23.5 |
| (34) 農 產 物 安 全 性 檢 查 |         | 2,005 |         | —   | 2,005 | —    |

(單位：百萬圓)

| 支 援 率 (%) |     |     |     | 備 考   |
|-----------|-----|-----|-----|---|
| 國 庫       | 地方費 | 融 資 | 自 擔 |   |
|           |     |     |     | <ul style="list-style-type: none"> <li>- '96年 示範事業으로 推進한 후 推進結果를 檢討<br/>分析하여 事業規模 擴大 檢討</li> <li>○ 우리農産物의 差別化 및 品質高級化를 통해 國際競爭力<br/>提高               <ul style="list-style-type: none"> <li>- '96事業內譯                   <ul style="list-style-type: none"> <li>• 檢査 및 分析裝備 : 786百萬圓</li> <li>• 其他運營費 : 346百萬圓</li> </ul> </li> </ul> </li> <li>○ 原産地 表示管理를 위한 裝備購入 및 運營經費支援               <ul style="list-style-type: none"> <li>- '96事業內譯                   <ul style="list-style-type: none"> <li>• 原産地檢査裝備購入 : 281百萬圓</li> <li>• 原産地表示制度運營經費 : 141百萬圓</li> </ul> </li> </ul> </li> <li>○ 農藥殘留 및 重金屬등의 有害殘留物質 檢査               <ul style="list-style-type: none"> <li>- '96事業內譯                   <ul style="list-style-type: none"> <li>• 檢査 및 分析裝備 : 1,476百萬圓</li> <li>• 分析施設關聯經費 : 332百萬圓</li> <li>• 其他運營費 : 197百萬圓</li> </ul> </li> </ul> </li> </ul> |

| 區 分              | '96 豫 算 |              | '95 豫 算 |                  | 增 △ 減              |                    |
|------------------|---------|--------------|---------|------------------|--------------------|--------------------|
|                  | 事業量     | 金 額          | 事業量     | 金 額              | 金 額                | %                  |
| (35) 果實·花卉販賣促進支援 |         | 2,750<br>(-) |         | 3,029<br>(1,400) | △279<br>(△1,400)   | △9.2<br>(△100.0)   |
| ○ 果實·花卉販賣促進      |         | 2,750        |         | 1,629            | 1,121              | 68.8               |
| - 果 實            | 11,000톤 | 2,420        | 4,200   | 1,408            | 1,012              | 71.9               |
| - 花 卉            | 140千상자  | 330          | 130     | 221              | 109                | 49.3               |
| ○ 花卉輸出流通施設支援     |         | -<br>(-)     | 1個所     | 1,400<br>(1,400) | △1,400<br>(△1,400) | △100.0<br>(△100.0) |

※ ( )는 農特會計 融資 內書

(單位：百萬元)

| 支 援 率 (%) |     |     |     | 備 考  |              |              |              |        |        |  |  |  |
|-----------|-----|-----|-----|--|--------------|--------------|--------------|--------|--------|--|--|--|
| 國 庫       | 地方費 | 融 資 | 自 擔 |  |              |              |              |        |        |  |  |  |
|           |     |     |     | ○ 競爭可能性이 있는 果實·花卉類에 대해 輸出潛在力이 큰 國家를 中心으로 流通費用等を 支援하여 輸出促進<br>- 年次別 推進計劃              |              |              |              |        |        |  |  |  |
| 100       |     |     |     | 區 分  | 總計劃          | '94까지        | '95          | '96    | '97以後  |  |  |  |
| 100       |     |     |     | - 果 實  | 108,449<br>톤 | 5,249        | 4,200        | 11,000 | 88,000 |  |  |  |
|           |     |     |     | - 花 卉  | 1,505<br>千箱子 | 35           | 130          | 140    | 1,200  |  |  |  |
|           |     |     |     | - '96事業內譯 (單位：百萬元)   |              |              |              |        |        |  |  |  |
|           |     |     |     |  | '96豫算<br>(A) | '95豫算<br>(B) | 增△減<br>(A-B) |        | %      |  |  |  |
|           |     |     |     | ○ 事 業 量  |              |              |              |        |        |  |  |  |
|           |     |     |     | - 果 實  | 11,000<br>톤  | 4,200        | 6,800        |        | 161.9  |  |  |  |
|           |     |     |     | - 花 卉  | 140<br>천상자   | 130          | 10           |        | 7.7    |  |  |  |
|           |     |     |     | ○ 事 業 費  | 2,750        | 3,029        | △279         |        | △9.2   |  |  |  |
|           |     |     |     | 國庫補助   | 2,750        | 1,629        | 1,121        |        | 68.8   |  |  |  |
|           |     |     |     | 國庫融資   | -            | 1,400        | △1,400       |        | △100.0 |  |  |  |
|           |     |     |     | 〈算出根據〉   |              |              |              |        |        |  |  |  |
|           |     |     |     | - 果實：11,000톤×220천원/톤×100% = 2,420백만원   |              |              |              |        |        |  |  |  |
|           |     |     |     | - 花卉：140천상자×2,357원/상자×100% = 330백만원  |              |              |              |        |        |  |  |  |
|           |     | 70  | 30  | ○ 港口 또는 空港 周邊地域에 輸出流通터미날을 設置 輸出 擴大 圖謀<br>- 事業對象：花卉輸出專門業體<br>- 融資條件：年利 5%，5年据置 10年 償還 |              |              |              |        |        |  |  |  |

| 區 分             | '96 豫 算 |       | '95 豫 算 |       | 增 △ 減 |       |
|-----------------|---------|-------|---------|-------|-------|-------|
|                 | 事業量     | 金 額   | 事業量     | 金 額   | 金 額   | %     |
| (36) 農水產物海外市場開拓 |         | 3,549 |         | 1,639 | 1,910 | 116.5 |
| (37) 海外輸出前進基地構築 | 1個所     | 9,030 | 1       | 2,800 | 6,230 | 222.5 |

(單位：百萬圓)

| 支 援 率 (%)       |     |       |     | 備 考   |           |           |           |
|-----------------|-----|-------|-----|---|-----------|-----------|-----------|
| 國 庫             | 地方費 | 融 資   | 自 擔 |   |           |           |           |
| 정               | 액   | 보     | 조   | ○ 우리 農水産物의 海外輸出需要擴大를 위한 市場開拓 및 輸出市場 多邊化를 위한 支援<br>- '96事業內譯 (單位：百萬圓)  |           |           |           |
|                 |     |       |     | 事 業 別   | '96豫算 (A) | '95豫算 (B) | 增 減 (A-B) |
|                 |     |       |     | 合 計   | 3,549     | 1,639     | 1,910     |
|                 |     |       |     | ○ 海外市場開拓事業  | 210       | 700       | 490       |
|                 |     |       |     | - 輸出農産物特別企劃展  | 210       | 700       | 490       |
|                 |     |       |     | ○ 輸出促進事業  | 110       | 599       | 489       |
|                 |     |       |     | - 包裝資材및 디자인支援   | 110       | 599       | 489       |
|                 |     |       |     | ○ 輸出弘報事業  | 53        | 543       | 490       |
|                 |     |       |     | - 屋外電子廣告板   | -         | 490       | 490       |
|                 |     |       |     | - 弘報冊子發刊  | 53        | 53        | -         |
| ○ 海外市場情報調查事業    | 500 | 589   | 89  |   |           |           |           |
| - 世界圈域別輸出市場深層調查 | 200 | 210   | 10  |   |           |           |           |
| - 輸出入情報加工生産機能強化 | 300 | 379   | 79  |   |           |           |           |
| ○ 國際農産物博覽會參加    | 766 | 1,118 | 352 |   |           |           |           |
| 70              |     |       | 30  | ○ 國內 農水産物과 加工製品의 輸出擴大를 위한 前進基地인 海外展示販賣場 設置<br>- '95까지 推進實績<br>• '91：1個所(農流公：오사카)<br>• '92：2個所(農流公：로테르담, 고려무역：L.A)<br>• '93：2個所(農流公：시카고, 農協：뉴욕)<br>• '94：1個所(農流公：오사카)<br>• '95：1個所(農流公：싱가폴)<br>- '96事業計劃<br>• 設置場所：日本 東京<br>• 規 模：300坪 |           |           |           |

| 區 分              | '96 豫 算 |                  | '95 豫 算 |          | 增 △ 減            |          |
|------------------|---------|------------------|---------|----------|------------------|----------|
|                  | 事業量     | 金 額              | 事業量     | 金 額      | 金 額              | %        |
| (38) 農水產物振興센터建立  | 1個所     | 1,000            |         | -        | 1,000            | -        |
| (39) 輸出農產物輸送體系支援 | 10臺     | 221              |         | -        | 221              | -        |
| (40) 花卉輸出系列化事業   | 1個所     | 5,000<br>(5,000) |         | -<br>(-) | 5,000<br>(5,000) | -<br>(-) |

※ ( )는 農特會計 融資 內書

(單位：百萬元)

| 支 援 率 (%)         |         |       |     | 備 考  |     |     |       |     |                   |         |     |  |
|-------------------|---------|-------|-----|--|-----|-----|-------|-----|-------------------|---------|-----|--|
| 國 庫               | 地方費     | 融 資   | 自 擔 |  |     |     |       |     |                   |         |     |  |
| 100               |         |       |     | <ul style="list-style-type: none"> <li>○ 農水產物 貿易振興센터 建立을 爲한 設計費 優先 支援</li> <li>— '97年 着工, 2000年 完工을 目標로 '96年度에는 設計·監理費 1,000百萬元 優先 支援</li> <li>— 位 置 : 서울市 良才洞 花卉共販場 敷地 4,700坪</li> <li>— 規 模 : 建築面積 2,500坪, (年建坪 17,700坪)</li> <li>— 主要施設 : 博覽會場, 常設展示館, 綜合情報센터, 電算室, 各種會議場, 사무실 등</li> <li>— '96所要豫算 : 1,000百萬元(設計·監理費)</li> </ul>   |     |     |       |     |                   |         |     |  |
| 50                |         |       | 50  | <ul style="list-style-type: none"> <li>○ 新鮮農產物 輸出專用 小型콘테이너 購入</li> <li>— 品 目 : 오이, 가지, 딸기, 참외, 신선야채, 생표고버섯, 김치, 화훼류 등</li> <li>— 輸出物量 : 3,000톤/年</li> <li>— 96事業內譯 (單位：百萬元)</li> </ul> <table border="1" style="width: 100%; border-collapse: collapse;"> <thead> <tr> <th style="width: 40%;">區 分</th> <th style="width: 15%;">物 量</th> <th style="width: 15%;">'96豫算</th> <th style="width: 30%;">備 考</th> </tr> </thead> <tbody> <tr> <td>新鮮農產物輸出專用小型콘테이너購入</td> <td style="text-align: center;">10<br/>臺</td> <td style="text-align: center;">221</td> <td></td> </tr> </tbody> </table> <ul style="list-style-type: none"> <li>— 算出根據 : <math>58,850\text{US\\$} \times 10\text{대} \times 750\text{원} \times 50\% = 221\text{百萬元}</math></li> </ul> | 區 分 | 物 量 | '96豫算 | 備 考 | 新鮮農產物輸出專用小型콘테이너購入 | 10<br>臺 | 221 |  |
| 區 分               | 物 量     | '96豫算 | 備 考 |  |     |     |       |     |                   |         |     |  |
| 新鮮農產物輸出專用小型콘테이너購入 | 10<br>臺 | 221   |     |  |     |     |       |     |                   |         |     |  |
|                   |         | 80    | 20  | <ul style="list-style-type: none"> <li>○ 花卉의 生産·蒐集·輸出의 體系의인 시스템을 構築하여 花卉輸出의 劃期的 增大로 花卉를 輸出産業으로 育成</li> <li>— 支援對象 : 希望大企業體 및 花卉栽培農家중에서 選定</li> </ul>   |     |     |       |     |                   |         |     |  |



| 區 分            | '96 豫 算 |                    | '95 豫 算 |          | 增 △ 減              |          |
|----------------|---------|--------------------|---------|----------|--------------------|----------|
|                | 事業量     | 金 額                | 事業量     | 金 額      | 金 額                | %        |
| (41) 植物檢疫技能強化  |         | 4,167              |         | 2,138    | 2,029              | 94.9     |
| (42) 動物檢疫技能強化  |         | 5,357              |         | 4,861    | 496                | 10.2     |
| (43) 災害對策融資金支援 |         | 30,000<br>(30,000) |         | -<br>(-) | 30,000<br>(30,000) | -<br>(-) |

※ ( )는 農特會計 融資金內書

(單位：百萬圓)

| 支 援 率 (%) |     |     |     | 備 考   |       |     |     |       |     |
|-----------|-----|-----|-----|---|-------|-----|-----|-------|-----|
| 國 庫       | 地方費 | 融 資 | 自 擔 |   |       |     |     |       |     |
|           |     |     |     | - 年次別投資計劃：3個年 事業으로 投資   |       |     |     |       |     |
|           |     |     |     | 總投資計劃   | '96   | '97 | '98 |       |     |
|           |     |     |     | 376億圓   | 50    | 300 | 17  |       |     |
|           |     |     |     | - '96年 事業計劃 (單位：百萬圓)  |       |     |     |       |     |
|           |     |     |     | 事業量   | 事 業 費 |     |     |       |     |
|           |     |     |     |   | 計     | 國 庫 | 地方費 | 融 資   | 自 擔 |
|           |     |     |     | 1個所   | 5,000 | -   | -   | 5,000 | -   |
|           |     |     |     | ○ 農產物輸入自由化에 對備한 植物檢疫機能強化에 必要한 機資材 및 施設補完 등의 經費                    |       |     |     |       |     |
|           |     |     |     | - '96事業內譯   |       |     |     |       |     |
|           |     |     |     | · 檢疫裝備購入：2,680百萬圓   |       |     |     |       |     |
|           |     |     |     | · 檢疫材料 및 技術研究等：1,478百萬圓   |       |     |     |       |     |
|           |     |     |     | ○ 動·畜產物輸入 自由化에 對備한 動物檢疫機能強化에 必要한 施設 및 裝備補完 등의 經費                  |       |     |     |       |     |
|           |     |     |     | - '96事業內譯   |       |     |     |       |     |
|           |     |     |     | · 檢疫施設現代化 : 3,679百萬圓  |       |     |     |       |     |
|           |     |     |     | · 精密檢查裝備擴充：1,447百萬圓   |       |     |     |       |     |
|           |     |     |     | · 技術 訓練 費 : 177百萬圓  |       |     |     |       |     |
|           |     |     |     | · 檢 疫 材 料 費 : 354百萬圓  |       |     |     |       |     |
| 정         | 액   | 보   | 조   | ○ 每年發生되는 風水害에 따른 農業施設復舊事業의  원활한 推進을 위하여 復舊時 國庫에 隨伴되는 融資金支援 事前確保支援 |       |     |     |       |     |
|           |     |     |     | - 支援根據：風水害對策法 第44, 47條  |       |     |     |       |     |

| 區 分               | '96 豫 算 |                                   | '95 豫 算 |                                 | 增 △ 減                          |                          |
|-------------------|---------|-----------------------------------|---------|---------------------------------|--------------------------------|--------------------------|
|                   | 事業量     | 金 額                               | 事業量     | 金 額                             | 金 額                            | %                        |
| (44) WTO農業支援制度研究* | 1件      | 100                               |         | -                               | 100                            | -                        |
| 計                 |         | 1,039,920<br>(519,862)<br><3,200> |         | 924,038<br>(488,745)<br><1,500> | 115,882<br>(31,117)<br><1,700> | 12.5<br>(6.4)<br><113.3> |

※ \*는 一般會計임. < >는 財特會計, ( )는 農特會計. 融資內書

(單位：百萬圓)

| 支 援 率 (%)                                      |        |     |     | 備 考   |                             |           |     |    |    |     |
|--|--------|-----|-----|---|-----------------------------|-----------|-----|----|----|-----|
| 國 庫  | 地方費    | 融 資 | 自 擔 |   |                             |           |     |    |    |     |
| 100  |        |     |     | 一 支援對象 및 基準   |                             |           |     |    |    |     |
|  |        |     |     | 項 目   | 支援對象                        | 支 援 率 (%) |     |    |    |     |
|  |        |     |     |   |                             | 國庫        | 地方費 | 基金 | 融資 | 自負擔 |
|  |        |     |     | ○ 農耕地<br>- 2ha未滿  | 流失, 埋沒<br>所有者的 農耕地<br>2ha未滿 | 50        | 10  |    | 30 | 10  |
|  |        |     |     | - 2ha以上   | " 2ha이상                     | 15        | 5   |    | 60 | 20  |
|  |        |     |     | ○ 畜舍·蠶室<br>- 中·小規模<br>- 大規模<br>(畜舍 600m <sup>2</sup> 以上)<br>(蠶室 330m <sup>2</sup> 以上) | 流失, 傳播, 埋沒                  | 15        | 5   |    | 60 | 20  |
|  |        |     |     |   |                             |           |     | 50 | 50 |     |
|  |        |     |     |   | 70                          | 30        |     |    |    |     |
|  |        |     |     | ○ 草 地<br>- 中規模<br>- 大規模(5ha以上)  | 流失                          |           |     |    | 70 | 30  |
|  |        |     |     |   |                             |           |     | 50 | 50 |     |
| ○ 園 藝<br>(비닐하우스 포함)<br>- 中·小規模<br>- 大規模(1ha以上) | 流失, 傳播 | 15  | 5   |   | 60                          | 20        |     |    |    |     |
|  |        |     |     | 70  | 30                          |           |     |    |    |     |
| ○ 農·畜產生物<br>入 植 費 支 援                          |        | 40  | 10  |   | 30                          | 20        |     |    |    |     |
|  |        |     |     |   |                             |           |     |    |    |     |
|  |        |     |     | ○ “世界貿易機構協定履行에關한特別法” 第11條 各號의 事業에 對한 農林水産業 支援施策事前準備를 위한 研究事業費 支援                      |                             |           |     |    |    |     |

#### 4. 技術開發 及 情報化

| 區 分             | '96 豫 算 |        | '95 豫 算 |       | 增 △ 減 |      |
|-----------------|---------|--------|---------|-------|-------|------|
|                 | 事業量     | 金 額    | 事業量     | 金 額   | 金 額   | %    |
| (1) 農林水產情報事業支援  |         | 3,404  |         | 2,500 | 904   | 36.2 |
| (2) 農漁村開發試驗研究事業 | 5課題     | 529    | 4       | 429   | 100   | 23.5 |
| (3) 韓國食品開發研究院出捐 |         | 10,646 |         | 7,170 | 3,476 | 48.5 |

(單位：百萬圓)

| 支 援 率 (%) |       |     |       | 備 考  |        |          |        |       |       |     |       |       |       |     |       |
|-----------|-------|-----|-------|--|--------|----------|--------|-------|-------|-----|-------|-------|-------|-----|-------|
| 國 庫       | 地方費   | 融 資 | 自 擔   |  |        |          |        |       |       |     |       |       |       |     |       |
| 100       |       |     |       | ○ 資本·技術 集約的인 農林水産業의 早期定着을 위해 農林水産 開發 政策·生産·流通등에 관한 情報 및 資料를 電算化<br>- '96事業內譯<br>· 農林水産綜合情報網構築 및 施設賃借料等 : 2,482百萬圓<br>· 運營支援 : 922百萬圓<br>○ 農業生産基盤造成, 農漁村構造改善, 定住生活圈開發等 農漁村綜合開發에 必要한 技術開發研究費 支援<br>- 年次別 推進計劃 (單位：百萬圓) |        |          |        |       |       |     |       |       |       |     |       |
| 100       |       |     |       | <table border="1"> <thead> <tr> <th>總 計 劃</th> <th>'95까지</th> <th>'96</th> <th>'97以後</th> </tr> </thead> <tbody> <tr> <td>3,587</td> <td>1,794</td> <td>529</td> <td>1,264</td> </tr> </tbody> </table>              |        |          |        | 總 計 劃 | '95까지 | '96 | '97以後 | 3,587 | 1,794 | 529 | 1,264 |
| 總 計 劃     | '95까지 | '96 | '97以後 |  |        |          |        |       |       |     |       |       |       |     |       |
| 3,587     | 1,794 | 529 | 1,264 |  |        |          |        |       |       |     |       |       |       |     |       |
|           |       |     |       | - '96事業內譯<br>· 事業量 : 5課題<br>○ 農林水産物の 處理·貯藏·加工技術의 開發普及을 위해 設立된 韓國食品開發研究院에 대한 出捐金<br>- '96事業內譯 (單位：百萬圓)  |        |          |        |       |       |     |       |       |       |     |       |
|           |       |     |       | 收 入  |        | 支 出      |        |       |       |     |       |       |       |     |       |
|           |       |     |       | 項 目  | '96豫算  | 項 目      | '96豫算  |       |       |     |       |       |       |     |       |
|           |       |     |       | 1. 政府出捐金   | 10,646 | 1. 人件費   | 4,316  |       |       |     |       |       |       |     |       |
|           |       |     |       | 2. 自體收入  | 557    | 2. 研究事業費 | 2,504  |       |       |     |       |       |       |     |       |
|           |       |     |       |  |        | 3. 經常運營費 | 4,088  |       |       |     |       |       |       |     |       |
|           |       |     |       |  |        | 4. 其 他   | 295    |       |       |     |       |       |       |     |       |
|           |       |     |       | 計  | 11,203 |          | 11,203 |       |       |     |       |       |       |     |       |

| 區 分                 | '96 豫 算 |        | '95 豫 算 |        | 增 △ 減  |       |
|---------------------|---------|--------|---------|--------|--------|-------|
|                     | 事業量     | 金 額    | 事業量     | 金 額    | 金 額    | %     |
| (4) 韓國農村經濟研究院出捐     |         | 5,391  |         | 4,886  | 505    | 10.3  |
| (5) 統 計 調 查         |         | 4,424  |         | 10,299 | △5,875 | △57.0 |
| ○ 農 漁 業 總 調 查       |         | 833    |         | 7,326  | △6,493 | △88.6 |
| ○ 統 計 資 料 處 理       |         | 3,591  |         | 2,973  | 618    | 20.9  |
| (6) 農 林 水 產 技 術 開 發 | 402課題   | 55,000 | 200     | 15,000 | 40,000 | 266.7 |

(單位：百萬元)

| 支 援 率 (%)   |       |     |        | 備 考   |       |          |       |  |
|---|-------|-----|--------|---|-------|----------|-------|--|
| 國 庫   | 地 方 費 | 融 資 | 自 擔    |   |       |          |       |  |
| 100   |       |     |        | ○ 農林水產 經濟政策과 農漁村社會發展에 대한 綜合調查研究機關으로 設立된 韓國農村經濟研究院에 出捐金 支援 |       |          |       |  |
|   |       |     |        | - '96事業內譯 (單位：百萬元)  |       |          |       |  |
|   |       |     |        | 收 入   |       | 支 出      |       |  |
|   |       |     |        | 項 目   | '96豫算 | 項 目      | '96豫算 |  |
|   |       |     |        | 1. 政府出捐金  | 5,391 | 1. 人 件 費 | 3,862 |  |
|   |       |     |        | 2. 自體收入   | 213   | 2. 研究事業費 | 1,187 |  |
|   |       |     |        |   |       | 3. 經常運營費 | 555   |  |
|   |       |     |        | 計   | 5,604 | 計        | 5,604 |  |
|   |       |     |        | ○ 95年 本調査 다른 事後調査 및 資料檢討 電算人力등 마무리事業推進 經費                 |       |          |       |  |
|   |       |     |        | ○ 作物生産量·消費量·生産費등 각종 統計電算處理綜合情報 DATA-BASE構築에 따른 經費         |       |          |       |  |
| ○ 周邊尖端 기술을 本格的으로 應用하는 技術 및 農漁民이 營農漁 또는 日常生活에서 느끼는 現場隘路技術의 開發·普及 |       |     |        |   |       |          |       |  |
| - 課題選定基準：農林水產技術政策審議會에서 選定                                       |       |     |        |   |       |          |       |  |
| - 實施方法：産·學·官·研 共同研究   |       |     |        |   |       |          |       |  |
| - '96事業內譯 (單位：百萬元)  |       |     |        |   |       |          |       |  |
| 區 分   | 事 業 量 | 單 價 | 事 業 費  | 備 考   |       |          |       |  |
| 現場隘路  | 333課題 | 75  | 25,000 |   |       |          |       |  |
| 尖端技術  | 69    | 435 | 30,000 |   |       |          |       |  |



| 區 分              | '96 豫 算 |        | '95 豫 算 |        | 增 △ 減  |      |
|------------------|---------|--------|---------|--------|--------|------|
|                  | 事業量     | 金 額    | 事業量     | 金 額    | 金 額    | %    |
| (7) 農林水産技術管理센터出捐 |         | 346    |         | -      | 346    | -    |
| 計                |         | 79,740 |         | 40,284 | 39,456 | 97.9 |

(單位：百萬圓)

| 支 援 率 (%) |       |     |     | 備 考  |       |          |       |
|-----------|-------|-----|-----|--|-------|----------|-------|
| 國 庫       | 地 方 費 | 融 資 | 自 擔 |  |       |          |       |
|           |       |     |     | ○ 農林水產技術開發事業의 效率的인 推進을 위해 設立된 農林水產技術管理센터에 대한 出捐金 |       |          |       |
|           |       |     |     | - '96事業內譯 (單位：百萬圓)                               |       |          |       |
|           |       |     |     | 收 入  |       | 支 出      |       |
|           |       |     |     | 項 目  | '96豫算 | 項 目      | '96豫算 |
|           |       |     |     | 1. 政府出捐金   | 346   | 1. 人件費   | 325   |
|           |       |     |     | 2. 自體收入  | 550   | 2. 研究費管理 | 341   |
|           |       |     |     |  |       | 3. 經常運營費 | 230   |
|           |       |     |     | 計  | 896   | 計        | 896   |
|           |       |     |     |  |       |          |       |
|           |       |     |     |  |       |          |       |

### 5. 人力育成

| 區 分                 | '96 豫 算 |                      | '95 豫 算 |                      | 增 △ 減             |               |
|---------------------|---------|----------------------|---------|----------------------|-------------------|---------------|
|                     | 事業量     | 金 額                  | 事業量     | 金 額                  | 金 額               | %             |
| (1) 農 漁 民 後 繼 者 育 成 | 10,000名 | 200,000<br>(200,000) | 10,000  | 200,000<br>(200,000) | -<br>(-)          | -<br>(-)      |
| (2) 專 業 農 漁 家 育 成   |         | 196,350<br>(137,600) |         | 194,000<br>(147,000) | 2,350<br>(△9,400) | 1.2<br>(△6.4) |

※ ( ) 是 農特會計 融資 內書

(單位：百萬元)

| 支 援 率 (%) |        |        |        | 備 考  |  |       |       |       |     |       |          |        |        |        |        |
|-----------|--------|--------|--------|--|--|-------|-------|-------|-----|-------|----------|--------|--------|--------|--------|
| 國 庫       | 地 方 費  | 融 資    | 自 擔    |  |  |       |       |       |     |       |          |        |        |        |        |
|           |        | 100    |        | <p>○ 미래의 技術農水産業을 선도해 나갈 精銳 農水產人力 確保</p> <p>— 支援對象</p> <ul style="list-style-type: none"> <li>• 豫備候補者로 登錄한 40세 미만인 자</li> <li>• 農村指導所長이 認定하는 品目別 團體加入者로 該當團體長이 推薦한 40세 미만인 자</li> <li>• 營農漁에 從事하고자 하는 30세미만 미혼 여성</li> <li>• 轉役希望職業軍人中 營農漁에 從事하고자 하는 40세 미만인 자</li> </ul> <p>— 融資條件：年利 5%, 5年据置 5年償還</p> <p>— 年次別 投資計劃</p> <table border="1" style="width: 100%; border-collapse: collapse;"> <thead> <tr> <th>總 計 劃</th> <th>'94까지</th> <th>'95計劃</th> <th>'96</th> <th>'97이후</th> </tr> </thead> <tbody> <tr> <td>178,400名</td> <td>77,918</td> <td>10,476</td> <td>10,000</td> <td>80,000</td> </tr> </tbody> </table> |  | 總 計 劃 | '94까지 | '95計劃 | '96 | '97이후 | 178,400名 | 77,918 | 10,476 | 10,000 | 80,000 |
| 總 計 劃     | '94까지  | '95計劃  | '96    | '97이후  |  |       |       |       |     |       |          |        |        |        |        |
| 178,400名  | 77,918 | 10,476 | 10,000 | 80,000   |  |       |       |       |     |       |          |        |        |        |        |
|           |        |        |        | <p>○ 輸入開放化에 對應하여 高級生産技術과 經營技法을 先導하는 專門人力育成</p> <p>— 支援對象：專業農이 되고자 신청한 品目を 주된 作目 으로서 최근 3년이상 계속하여 經營하고 있는 農漁家</p> <p>— 支援基準</p> <ul style="list-style-type: none"> <li>• 쌀專業農 農地基金：農地管理基金融資 100%</li> <li>• 쌀專業農 機械資金：國庫 25, 地方費 25, 國庫融資 16, 農協融資 24, 自擔 10%</li> <li>• 菜蔬·果樹·花卉·漁業專業農資金：國庫融資 100%</li> </ul> <p>— 融資條件</p> <p>〈쌀 전업농〉</p> <ul style="list-style-type: none"> <li>• 農機械資金：年利 5%, 1年据置 5~7年償還</li> <li>• 農地基金：年利 3%, 3~20年 均分償還</li> </ul> <p>〈밭작물, 채소등 전업농〉</p> <ul style="list-style-type: none"> <li>• 年利 5%, 5年据置 5年均分償還</li> </ul>   |  |       |       |       |     |       |          |        |        |        |        |

| 區 分           | '96 豫 算 |                  | '95 豫 算 |                  | 增 △ 減         |                |
|---------------|---------|------------------|---------|------------------|---------------|----------------|
|               | 事業量     | 金 額              | 事業量     | 金 額              | 金 額           | %              |
| (3) 先導農業經營體支援 | 80戸     | 6,400<br>(3,200) | 70      | 3,150<br>(3,150) | 3,250<br>(50) | 103.2<br>(1.5) |
| (4) 農漁業人教育訓練  |         | 2,695            |         | 2,095            | 600           | 28.6           |

(單位：百萬圓)

| 支 援 率 (%)       |       |       |     | 備 考  |           |           |           |       |       |
|-----------------|-------|-------|-----|--|-----------|-----------|-----------|-------|-------|
| 國 庫             | 地方費   | 融 資   | 自 擔 |  |           |           |           |       |       |
| 40              |       | 40    | 20  | ○ 先導農家 農場을 農民의 산 教育場으로 造成, 一般 農漁民 및 農水産系學生에게 實習教育 修行<br>- 融資條件：年利 3%, 5年据置 10年償還<br>- '96事業內譯 (單位：百萬圓) |           |           |           |       |       |
| 정               | 액     | 보     | 조   | 事業量  | 單價        | 事 業 費     |           |       |       |
|                 |       |       |     |  |           | 計         | 補 助       | 融 資   | 自 擔   |
|                 |       |       |     | 80戶  | 100百萬圓    | 8,000     | 3,200     | 3,200 | 1,600 |
|                 |       |       |     | ○ 農林水産業을 競爭力있는 技術産業으로 發展시키기 위한 農漁村專門人力 育成에 必要한 教育訓練  |           |           |           |       |       |
|                 |       |       |     | - 年次別支援實績  |           |           |           |       |       |
|                 |       |       |     | '94까지  | '95       | '96       | '97이후     |       |       |
|                 |       |       |     | 119,800名   | 35,800    | 32,000    | 256,000   |       |       |
|                 |       |       |     | - '96事業內譯 (單位：百萬圓)   |           |           |           |       |       |
|                 |       |       |     | 區 分  | '96豫算 (A) | '95豫算 (B) | 增 減 (A-B) | %     |       |
|                 |       |       |     | - 農漁民後繼者教育訓練   | 1,515     | 1,365     | 150       | 11.0  |       |
| - 農漁民後繼者海外研修    | 205   | 205   | -   | -  |           |           |           |       |       |
| - 農漁民後繼者修練大會    | 200   | 200   | -   | -  |           |           |           |       |       |
| - 農業法人體經營·技術教育  | 24    | 24    | -   | -  |           |           |           |       |       |
| - 後繼者營農漁經營實態調查  | 50    | -     | 50  | -  |           |           |           |       |       |
| - 情 報 化 教 育     | 200   | -     | 200 | -  |           |           |           |       |       |
| - 專 業 農 海 外 研 修 | 301   | 301   | -   | -  |           |           |           |       |       |
| - 農 業 人 經 營 教 育 | 200   | -     | 200 | -  |           |           |           |       |       |
| 計               | 2,695 | 2,095 | 600 | 28.6   |           |           |           |       |       |

| 區 分                   | '96 豫 算 |        | '95 豫 算 |        | 增 △ 減  |        |
|-----------------------|---------|--------|---------|--------|--------|--------|
|                       | 事業量     | 金 額    | 事業量     | 金 額    | 金 額    | %      |
| (5) 農 林 水 產 系 大 學 支 援 | 6個校     | 6,000  | 5       | 5,000  | 1,000  | 20.0   |
| (6) 自 營 農 水 高 育 成     | 12個校    | 13,800 | 12      | 18,400 | △4,600 | △25.0  |
| ○ 自 營 農 高             | 9個校     | 10,800 | 9       | 14,400 | △3,600 | △25.0  |
| ○ 自 營 水 高             | 3個校     | 3,000  | 3       | 4,000  | △1,000 | △25.0  |
| (7) 技 術 專 門 大 學 支 援   | —       | —      | 1個校     | 1,300  | △1,300 | △100.0 |

(單位：百萬圓)

| 支 援 率 (%) |       |       |       | 備 考   |     |       |        |        |    |
|-----------|-------|-------|-------|---|-----|-------|--------|--------|----|
| 國 庫       | 地方費   | 融 資   | 自 擔   |   |     |       |        |        |    |
| 100       |       |       |       | ○ 農林水產系大學에 不足한 實習施設 및 機資材 支援<br>— '96事業內譯<br>(單位：百萬圓)   |     |       |        |        |    |
|           |       |       |       | 學校數   | 單價  | 事 業 費 |        |        |    |
|           |       |       |       |   |     | 計     | 國庫     | 地方費    | 融資 |
| 6個校       | 1,000 | 6,000 | 6,000 | —   | —   | —     |        |        |    |
| 100       |       |       |       | ○ 農水產專門人力養成의 基礎段階인 自營農水高를 支援<br>優秀經營人力 確保<br>— '96事業內譯<br>(單位：百萬圓)  |     |       |        |        |    |
|           |       |       |       | 區 分   | 物 量 | 單 價   | 事 業 費  |        |    |
| 100       |       |       |       |   |     |       | 計      | 國庫     |    |
|           |       |       |       | • 自營農高  | 9   | 1,200 | 10,800 | 10,800 |    |
|           |       |       |       | • 自營水高  | 3   | 1,000 | 3,000  | 3,000  |    |
|           |       |       |       | 計   | 12  |       | 13,800 | 13,800 |    |
| 100       |       |       |       | ○ 農漁村을 이끌어갈 營農漁 專門人力 養成을 위한<br>專門技術學校의 施設·機資材 支援<br>— '95事業內譯<br>• 事業量：1個校(이리농공전문대)<br>• 事業費：1,300百萬圓/個校<br>※ 95年度 事業完了 |     |       |        |        |    |



| 區 分                 | '96 豫 算 |                      | '95 豫 算 |                      | 增 △ 減             |               |
|---------------------|---------|----------------------|---------|----------------------|-------------------|---------------|
|                     | 事業量     | 金 額                  | 事業量     | 金 額                  | 金 額               | %             |
| (8) 農漁民後繼者研修院建立     | 1個所     | 2,000                |         | -                    | 2,000             | -             |
| (9) 가 나 안 북 민 회 支 援 | 3件      | 806                  |         | -                    | 806               | -             |
| 計                   |         | 428,051<br>(340,800) |         | 423,945<br>(350,150) | 4,106<br>(△9,350) | 1.0<br>(△2.7) |

※ ( )는 農特會計 融資 內書

(單位：百萬圓)

| 支 援 率 (%) |     |     |     | 備 考  |           |            |            |      |   |    |     |     |    |     |    |     |     |    |     |   |     |     |    |       |
|-----------|-----|-----|-----|--|-----------|------------|------------|------|---|----|-----|-----|----|-----|----|-----|-----|----|-----|---|-----|-----|----|-------|
| 國 庫       | 地方費 | 融 資 | 自 擔 |  |           |            |            |      |   |    |     |     |    |     |    |     |     |    |     |   |     |     |    |       |
| 정         | 액   | 보   | 조   | <ul style="list-style-type: none"> <li>○ 農漁民後繼者 教育·訓練·弘報등을 위한 研修院建立費 支援</li> <li>- 支援對象：(社)農漁民後繼者 中央聯合會</li> <li>- 支援基準：國庫 2,000百萬圓, 自擔 1,900百萬圓</li> </ul>  |           |            |            |      |   |    |     |     |    |     |    |     |     |    |     |   |     |     |    |       |
|           |     |     |     | <ul style="list-style-type: none"> <li>○ 가나안福民會 第2가나안 農軍學校(강원도 원주시 신림면 성남리 874-2)의 施設補完에 必要한 施設費 支援</li> </ul>   |           |            |            |      |   |    |     |     |    |     |    |     |     |    |     |   |     |     |    |       |
|           |     |     |     | <table border="1" style="width: 100%; border-collapse: collapse;"> <thead> <tr> <th>구 분</th> <th>연수원<br/>건립</th> <th>외국인<br/>교육관</th> <th>유리온실</th> <th>계</th> </tr> </thead> <tbody> <tr> <td>國庫</td> <td>500</td> <td>270</td> <td>36</td> <td>806</td> </tr> <tr> <td>自擔</td> <td>200</td> <td>105</td> <td>14</td> <td>319</td> </tr> <tr> <td>計</td> <td>700</td> <td>375</td> <td>50</td> <td>1,125</td> </tr> </tbody> </table> | 구 분       | 연수원<br>건립  | 외국인<br>교육관 | 유리온실 | 계 | 國庫 | 500 | 270 | 36 | 806 | 自擔 | 200 | 105 | 14 | 319 | 計 | 700 | 375 | 50 | 1,125 |
|           |     |     |     | 구 분  | 연수원<br>건립 | 외국인<br>교육관 | 유리온실       | 계    |   |    |     |     |    |     |    |     |     |    |     |   |     |     |    |       |
|           |     |     |     | 國庫   | 500       | 270        | 36         | 806  |   |    |     |     |    |     |    |     |     |    |     |   |     |     |    |       |
| 自擔        | 200 | 105 | 14  | 319  |           |            |            |      |   |    |     |     |    |     |    |     |     |    |     |   |     |     |    |       |
| 計         | 700 | 375 | 50  | 1,125  |           |            |            |      |   |    |     |     |    |     |    |     |     |    |     |   |     |     |    |       |
| 70        | 30  |     |     |  |           |            |            |      |   |    |     |     |    |     |    |     |     |    |     |   |     |     |    |       |
|           |     |     |     |  |           |            |            |      |   |    |     |     |    |     |    |     |     |    |     |   |     |     |    |       |

6. 農漁村所得源開發 及 農家資金支援

| 區 分             | '96 豫 算 |                   | '95 豫 算 |                   | 增 △ 減           |                |
|-----------------|---------|-------------------|---------|-------------------|-----------------|----------------|
|                 | 事業量     | 金 額               | 事業量     | 金 額               | 金 額             | %              |
| (1) 農 工 團 地 造 成 | 13個所    | 20,040<br>(7,050) | 14      | 17,231<br>(7,337) | 2,809<br><△287> | 16.3<br><△3.9> |

※ ( )는 農特會計 融資 內書

(單位：百萬元)

| 支 援 率 (%)                  |       |           |           | 備 考  |       |          |
|----------------------------|-------|-----------|-----------|--|-------|----------|
| 國 庫                        | 地方費   | 融 資       | 自 擔       |  |       |          |
| 정                          | 액     | 보         | 조         | ○ 農漁村地域에 工團을 造成하여 農外就業促進과 都·農間 均衡發展도모<br>一 融資條件：年利 7%, 5年据置 5年償還 |       |          |
| 區 分                        |       |           |           | '84~'91 '92 '93 '94 '94까지 '95                                    |       |          |
| ○ 事業量 (個所)                 |       |           |           | 243 7 13 6 269 7   |       |          |
| ○ 事業費 (百萬元)                |       |           |           | 339,133 65,420 51,474 12,580 468,637 17,231                      |       |          |
| - 國費補助                     |       |           |           | 180,601 22,344 30,148 5,764 238,857 9,894                        |       |          |
| - 國費融資                     |       |           |           | 158,562 43,076 21,326 6,816 229,780 7,337                        |       |          |
| ○ 延面積 (천평)                 |       |           |           | 10,838 346 561 249 11,994 450                                    |       |          |
| - 分讓對象面積                   |       |           |           | 8,802 293 470 151 9,867 -  |       |          |
| - 分讓面積                     |       |           |           | 8,445 207 373 111 9,136 -  |       |          |
| 一 年次別 投資計劃 (단위：억원)         |       |           |           |  |       |          |
| 區 分                        |       |           |           | 目標 1 '94까지 '95 '96 '97 '98 '99~2004                              |       |          |
| 事業量                        |       |           |           | 400 269 7 6 12 12 94   |       |          |
| 計                          |       |           |           | 19,013 9,401 393 547 912 912 6,848                               |       |          |
| 事<br>業<br>費                | ○ 國費  |           |           | 8,566 4,688 172 200 377 377 2,752                                |       |          |
|                            | · 補助  |           |           | 4,496 2,390 99 130 204 204 1,469                                 |       |          |
|                            | · 融資  |           |           | 4,070 2,298 73 70 173 173 1,283                                  |       |          |
|                            | ○ 地方費 |           |           | 10,447 4,713 221 347 535 535 4,096                               |       |          |
|                            | · 補助  |           |           | 1,090 579 21 20 51 51 368  |       |          |
|                            | · 融資  |           |           | 9,357 4,134 200 327 484 484 3,728                                |       |          |
| 1」 1개 시·군당 평균 3개소의 농공단지 조성 |       |           |           |  |       |          |
| 一 96 事業內譯 (單位：百萬元)         |       |           |           |  |       |          |
| 區 分                        |       | '96豫算 (A) | '95豫算 (B) | 增(Δ)減 (A-B)  | %     | 備 考      |
| 計                          |       | 20,040    | 17,231    | 2,809  | 16.3  | 13지구     |
| - 國庫補助                     |       | 12,990    | 9,894     | 3,096  | 31.3  |          |
| - 國庫融資                     |       | 7,050     | 7,337     | △287   | △3.9  |          |
| ○ 계 各 地 區                  |       |           |           |  |       | - 계속 : 7 |
| - 事業量(地區)                  |       | 7         | 7         | -  | -     | · 一般 : 2 |
| · 面積(천평)                   |       | 450       | 295       | 155  | 52.5  | · 追加 : 1 |
| - 事業費                      |       | 12,710    | 6,470     | 6,240  | 96.4  | · 優先 : 2 |
| · 國庫補助                     |       | 8,375     | 4,191     | 4,184  | 99.8  | · 既存 : 2 |
| · 國庫融資                     |       | 4,335     | 2,279     | 2,056  | 90.2  | - 新規 : 6 |
| ○ 新 規 地 區                  |       |           |           |  |       | · 一般 : 1 |
| - 事業量(地區)                  |       | 6         | 7         | △1   | △14.3 | · 追加 : 3 |
| · 面積(천평)                   |       | 286       | 450       | △164   | △36.4 | · 優先 : 2 |
| - 事業費                      |       | 7,330     | 10,761    | △3,431   | △31.9 |          |
| · 國庫補助                     |       | 4,615     | 5,703     | △1,088   | △19.1 |          |
| · 國庫融資                     |       | 2,715     | 5,058     | △2,343   | △46.3 |          |

| 區 分             | '96 豫 算 |                   | '95 豫 算 |                   | 增 △ 減              |                  |
|-----------------|---------|-------------------|---------|-------------------|--------------------|------------------|
|                 | 事業量     | 金 額               | 事業量     | 金 額               | 金 額                | %                |
| (2) 農漁村特産團地育成支援 |         | 10,255<br>(6,930) |         | 12,945<br>(8,970) | △2,690<br>(△2,040) | △20.8<br>(△22.7) |

※ ( )は 農特會計 融資 内書

(單位：百萬元)

| 支 援 率 (%)                |     |               |              | 備 考   |        |        |        |          |
|--------------------------|-----|---------------|--------------|---|--------|--------|--------|----------|
| 國 庫                      | 地方費 | 融 資           | 自 擔          |   |        |        |        |          |
| (시설비) 25<br>(운영비)        | 25  | 30<br>70      | 20<br>30     | ○ 農漁村 遊休勞動力과 賦存資源을 效率의으로 活用하여 特産團地를 造成·運營함으로써 農外所得 增大와 農漁村地域 發展圖謀 |        |        |        |          |
|                          |     |               |              | - 融資條件  |        |        |        |          |
|                          |     |               |              | · 施設資金：年利 5%, 3年据置 7年償還   |        |        |        |          |
|                          |     |               |              | · 運營資金：年利 8%, 2年据置 3年償還   |        |        |        |          |
|                          |     |               |              | - 過去 支援實績 (單位：個所, 百萬元)  |        |        |        |          |
| 區 分                      |     | '91까지         | '92          | '93   | '94    | '95    |        |          |
| 事業量                      |     | 536           | 118          | 98  | 75     | 70     |        |          |
| 國庫補助                     |     | -             | -            | -   | 2,520  | 3,975  |        |          |
| 國庫融資                     |     | 98,469        | 15,000       | 12,880  | 7,880  | 8,970  |        |          |
|                          |     |               |              | - 年次別 投資計劃 (單位：個所, 百萬元)   |        |        |        |          |
| 區 分                      |     | 目標 1          | '94까지        | '95   | '96    | '97    | '98    | '99-2004 |
| ○ 事業量                    |     | 1,600         | 569          | 70  | 70     | 100    | 100    | 691      |
| ○ 事業費                    |     | 293,397       | 136,749      | 12,945  | 10,255 | 15,015 | 15,720 | 102,713  |
| - 國庫補助                   |     | 50,910        | 2,520        | 3,975   | 3,325  | 4,725  | 4,950  | 31,415   |
| - 國庫融資                   |     | 242,487       | 134,229      | 8,970   | 6,930  | 10,290 | 10,770 | 71,298   |
| 1」 2004년까지 읍·면당 1개소이상 육성 |     |               |              |   |        |        |        |          |
|                          |     |               |              | - 96 事業內譯 (單位：個所, 百萬元)  |        |        |        |          |
| 區 分                      |     | '96 豫算<br>(A) | '95豫算<br>(B) | 增 減<br>(A-B)  |        | %      |        |          |
| 計                        |     | 10,255        | 12,945       | △2,690  |        | △20.8  |        |          |
| 國庫補助                     |     | 3,325         | 3,975        | △650  |        | △16.3  |        |          |
| 國庫融資                     |     | 6,930         | 8,970        | △2,040  |        | △22.7  |        |          |
| ○ 施設費                    |     |               |              |   |        |        |        |          |
| - 物 量                    |     | 140           | 230          | △90   |        | △39.1  |        |          |
| - 事業費                    |     | 6,160         | 7,590        | △1,430  |        | △18.8  |        |          |
| · 國庫補助                   |     | 2,800         | 3,450        | △650  |        | △18.8  |        |          |
| · 國庫融資                   |     | 3,360         | 4,140        | △780  |        | △18.8  |        |          |
| ○ 開發費, 包裝改善費             |     |               |              |   |        |        |        |          |
| - 物 量                    |     | 70            | 70           | -   |        | -      |        |          |
| - 事業費                    |     | 1,155         | 1,155        | -   |        | -      |        |          |
| · 國庫補助                   |     | 525           | 525          | -   |        | -      |        |          |
| · 國庫融資                   |     | 630           | 630          | -   |        | -      |        |          |
| ○ 運營費                    |     |               |              |   |        |        |        |          |
| - 物 量                    |     | 140           | 200          | △60   |        | △30.0  |        |          |
| - 事業費                    |     | 2,940         | 4,200        | △1,260  |        | △30.0  |        |          |
| · 國庫融資                   |     | 2,940         | 4,200        | △1,260  |        | △30.0  |        |          |

| 區 分                              | '96 豫 算 |     | '95 豫 算 |       | 增 △ 減 |       |
|----------------------------------|---------|-----|---------|-------|-------|-------|
|                                  | 事業量     | 金 額 | 事業量     | 金 額   | 金 額   | %     |
| (3) 農 漁 村 特 產 品 展 示<br>販 賣 場 設 置 | 3個所     | 775 | 5       | 1,450 | △675  | △46.6 |

(單位：百萬圓)

| 支 援 率 (%)       |     |           |           | 備 考  |       |       |       |          |
|-----------------|-----|-----------|-----------|--|-------|-------|-------|----------|
| 國 庫             | 地方費 | 融 資       | 自 擔       |  |       |       |       |          |
| 50              | 50  |           |           | ○ 農漁村特産團地에서 生産되는 製品의 展示 및 販賣活動을 通하여 需要增大와 農漁家所得增大 도모 |       |       |       |          |
|                 |     |           |           | - 過去 支援實績 (單位：個所, 百萬圓)                               |       |       |       |          |
| 區 分             |     | '91까지     | '92       | '93  | '94   | '95   |       |          |
| ○ 事 業 量         |     | 2         | 3         | 2(3)   | 1(2)  | 3(2)  |       |          |
| ○ 事 業 費         |     |           |           |  |       |       |       |          |
| - 國庫補助          |     | 3,110     | 900       | 900  | 800   | 1,450 |       |          |
|                 |     |           |           | ※ 사업량은 신규기준  |       |       |       |          |
|                 |     |           |           | - 年次別 投資計劃 (單位：個所, 百萬圓)                              |       |       |       |          |
| 區 分             |     | 目標 1」     | '94까지     | '95  | '96   | '97   | '98   | '99-2004 |
| ○ 事 業 量         |     | 26        | 8         | 3(2)   | 1(2)  | 3     | 2     | 9        |
| ○ 事 業 費         |     | 14,935    | 5,710     | 1,450  | 775   | 1,500 | 1,000 | 4,500    |
| - 國庫補助          |     | 14,935    | 5,710     | 1,450  | 775   | 1,500 | 1,000 | 4,500    |
|                 |     |           |           | 1」 2004까지 시·도 22개소, 시·군 4개소 설치                       |       |       |       |          |
|                 |     |           |           | - 96 事業內譯 (單位：個所, 百萬圓)                               |       |       |       |          |
| 區 分             |     | '96豫算 (A) | '95豫算 (B) | 增 減 (A-B)  | %     |       |       |          |
| 國 庫 補 助         |     | 775       | 1,450     | △675   | △46.5 |       |       |          |
| ○ 事 業 量 (個 所)   |     | 3         | 5         | △2   | △40.0 |       |       |          |
| - 新 規           |     | 1         | 3         | △2   | △66.6 |       |       |          |
| - 完 工           |     | 2         | 2         | -  | -     |       |       |          |
| ○ 事 業 費 (백 만 원) |     | 1,550     | 2,900     | △1,350   | △46.5 |       |       |          |
| - 國庫補助 (50%)    |     | 775       | 1,450     | △675   | △46.5 |       |       |          |
| - 地方費補助 (50%)   |     | 775       | 1,450     | △675   | △46.5 |       |       |          |



| 區 分             | '96 豫 算 |                    | '95 豫 算 |                    | 增 △ 減          |                |
|-----------------|---------|--------------------|---------|--------------------|----------------|----------------|
|                 | 事業量     | 金 額                | 事業量     | 金 額                | 金 額            | %              |
| (4) 農漁村觀光休養資源開發 |         | 24,190<br>(24,190) |         | 23,600<br>(23,600) | △590<br>(△590) | △2.4<br>(△2.4) |

※ ( )は 農特會計 融資内書

(單位：百萬圓)

| 支 援 率 (%) |     |     |     | 備 考   |         |        |        |        |        |        |          |
|-----------|-----|-----|-----|---|---------|--------|--------|--------|--------|--------|----------|
| 國 庫       | 地方費 | 融 資 | 自 擔 |   |         |        |        |        |        |        |          |
|           |     |     |     | ○ 農村地域의 豐富한 自然觀光 賦存資源을 農業과 連繫<br>· 開發하여 農家所得增大 도모   |         |        |        |        |        |        |          |
|           |     |     |     | - 過去 支援實績<br>(單位：個所, 百萬圓)   |         |        |        |        |        |        |          |
|           |     |     |     | 區 分   | '91까지   | '92    | '93    | '94    | '95    |        |          |
|           |     |     |     | 計   | 21,440  | 8,712  | 9,286  | 22,310 | 23,600 |        |          |
|           |     |     |     | ○ 融 資   | 21,440  | 8,712  | 9,286  | 22,310 | 23,600 |        |          |
|           |     |     |     | - 觀光農園  | 16,387  | 7,597  | 6,735  | 7,560  | 14,000 |        |          |
|           |     |     |     | - 休養團地  | 4,500   | 700    | 1,800  | 14,000 | 7,500  |        |          |
|           |     |     |     | - 民泊마을  | 553     | 415    | 751    | 750    | 2,100  |        |          |
|           |     |     |     | - 年次別 投資計劃<br>(單位：個所, 百萬圓)  |         |        |        |        |        |        |          |
|           |     |     |     | 區 分   | 目標1]    | '94까지  | '95    | '96    | '97    | '98    | '99-2004 |
|           |     |     |     | ○ 事 業 量   | 1,176   | 329    | 95     | 101    | 112    | 112    | 427      |
|           |     |     |     | - 觀光農園('84)   | 700     | 234    | 60     | 55     | 65     | 65     | 221      |
|           |     |     |     | - 休養團地('89)   | 68      | 10     | 5      | 1      | 7      | 7      | 38       |
|           |     |     |     | - 民泊마을('91)   | 408     | 85     | 30     | 45     | 40     | 40     | 168      |
|           |     |     |     | ○ 支 援 額 (融 資)   | 305,473 | 61,748 | 23,600 | 24,190 | 33,000 | 33,000 | 129,935  |
|           |     |     |     | - 觀 光 農 園   | 178,608 | 46,108 | 14,000 | 18,190 | 19,500 | 19,500 | 61,310   |
|           |     |     |     | - 休 養 團 地   | 98,100  | 11,100 | 7,500  | 1,500  | 10,500 | 10,500 | 57,000   |
|           |     |     |     | - 民 泊 村 莊   | 28,765  | 4,540  | 2,100  | 4,500  | 3,000  | 3,000  | 11,625   |
|           |     |     |     | 1] 觀光農園：2004년까지 읍면당 1개소씩 조성<br>(700개는 자부담 추진)<br>休養團地：2004년까지 68개 조성<br>民泊마을：2004년까지 군당 3개 마을기준으로 408개 지원 |         |        |        |        |        |        |          |

| 區 分 | '96 豫 算 |     | '95 豫 算 |     | 增 △ 減 |   |
|-----|---------|-----|---------|-----|-------|---|
|     | 事業量     | 金 額 | 事業量     | 金 額 | 金 額   | % |
|     |         |     |         |     |       |   |

(單位：百萬圓)

| 支援率 (%) |     |    |    | 備 考          |              |              |              |       |
|---------|-----|----|----|--------------|--------------|--------------|--------------|-------|
| 國庫      | 地方費 | 融資 | 自擔 |              |              |              |              |       |
|         |     |    |    | - 96 事業內譯    |              |              |              |       |
|         |     |    |    | (單位：個所, 百萬圓) |              |              |              |       |
|         |     |    |    | 區 分          | '96豫算<br>(A) | '95豫算<br>(B) | 增 減<br>(A-B) | %     |
|         |     |    |    | 國庫融資         | 24,190       | 23,600       | 590          | 2.5   |
|         |     |    |    | ○ 觀光農園       |              |              |              |       |
|         |     |    |    | - 事業量        | 107          | 110          | △3           | △2.7  |
|         |     |    |    | · 新規         | 55           | 60           | △5           | △8.3  |
|         |     |    |    | · 完工         | 52           | 50           | 2            | 4.0   |
|         |     |    |    | - 地區當支援單價    | 340          | 252          | 92           | 36.5  |
|         |     |    |    | - 事業費        | 18,190       | 14,000       | 4,190        | 29.9  |
|         |     |    |    | · 新規         | 9,350        | 8,400        | 950          | 11.3  |
|         |     |    |    | · 完工         | 8,840        | 5,600        | 3,240        | 57.8  |
|         |     |    |    | ○ 休養團地       |              |              |              |       |
|         |     |    |    | - 事業量        | 1            | 5            | △4           | △80.0 |
|         |     |    |    | · 新規         | 1            | 5            | △4           | △80.0 |
|         |     |    |    | · 完工         | -            | -            | -            | -     |
|         |     |    |    | - 地區當支援單價    | 1,500        | 1,500        | -            | -     |
|         |     |    |    | - 事業費        | 1,500        | 7,500        | △6,000       | △80.0 |
|         |     |    |    | · 新規         | 1,500        | 7,500        | △6,000       | △80.0 |
|         |     |    |    | ○ 民泊마을       |              |              |              |       |
|         |     |    |    | - 事業量        | 45           | 30           | 15           | 50.0  |
|         |     |    |    | - 地區當支援單價    | 100          | 70           | 30           | 42.9  |
|         |     |    |    | - 事業費        | 4,500        | 2,100        | 2,400        | 114.2 |
|         |     |    |    | · 國庫融資       | 4,500        | 2,100        | 2,400        | 114.2 |

| 區 分                 | '96 豫 算 |                      | '95 豫 算 |                      | 增 △ 減                |                |
|---------------------|---------|----------------------|---------|----------------------|----------------------|----------------|
|                     | 事業量     | 金 額                  | 事業量     | 金 額                  | 金 額                  | %              |
| (5) 農 業 經 營 資 金 支 援 |         | 386,000<br>(386,000) |         | 254,000<br>(254,000) | 132,000<br>(132,000) | 52.0<br>(52.0) |
|                     |         |                      |         |                      |                      |                |

※ 〈 〉 是 財 特 會 計 內 書

(單位：百萬圓)

| 支 援 率 (%)             |           |                       |         | 備 考  |     |  |         |         |       |         |  |        |        |       |       |         |        |       |       |           |                       |         |         |           |       |       |        |         |        |        |       |         |       |       |     |           |  |        |        |       |                 |  |      |      |     |                       |  |       |       |     |
|-----------------------|-----------|-----------------------|---------|--|-----|--|---------|---------|-------|---------|--|--------|--------|-------|-------|---------|--------|-------|-------|-----------|-----------------------|---------|---------|-----------|-------|-------|--------|---------|--------|--------|-------|---------|-------|-------|-----|-----------|--|--------|--------|-------|-----------------|--|------|------|-----|-----------------------|--|-------|-------|-----|
| 國 庫                   | 地 方 費     | 融 資                   | 自 擔     |  |     |  |         |         |       |         |  |        |        |       |       |         |        |       |       |           |                       |         |         |           |       |       |        |         |        |        |       |         |       |       |     |           |  |        |        |       |                 |  |      |      |     |                       |  |       |       |     |
|                       |           |                       |         | ○ 農家の 農業經營費의 일부를 低利資金으로 支援<br>- 貸出條件：年利 5%<br>- 貸出期間：1年以內<br>- '96 農業經營資金 支援計劃<br>(單位：億圓)  |     |  |         |         |       |         |  |        |        |       |       |         |        |       |       |           |                       |         |         |           |       |       |        |         |        |        |       |         |       |       |     |           |  |        |        |       |                 |  |      |      |     |                       |  |       |       |     |
|                       |           |                       |         | <table border="1"> <thead> <tr> <th colspan="2">區 分</th> <th>'96 計 劃</th> <th>'95 計 劃</th> <th>增(△)減</th> </tr> </thead> <tbody> <tr> <td colspan="2">支 援 規 模</td> <td>28,000</td> <td>25,100</td> <td>2,900</td> </tr> <tr> <td rowspan="5">財 源 別</td> <td>財 政 資 金</td> <td>11,400</td> <td>8,500</td> <td>2,900</td> </tr> <tr> <td>(新 規 支 援)</td> <td>(3,860)<sup>1)</sup></td> <td>(2,540)</td> <td>(1,320)</td> </tr> <tr> <td>韓 銀 借 入 金</td> <td>3,400</td> <td>5,100</td> <td>△1,700</td> </tr> <tr> <td>農 協 資 金</td> <td>11,400</td> <td>10,100</td> <td>1,300</td> </tr> <tr> <td>相 互 金 融</td> <td>1,800</td> <td>1,400</td> <td>400</td> </tr> <tr> <td colspan="2">農 業 經 營 費</td> <td>87,046</td> <td>81,644</td> <td>5,402</td> </tr> <tr> <td colspan="2">經 營 費 支 援 率 (%)</td> <td>32.2</td> <td>30.7</td> <td>1.5</td> </tr> <tr> <td colspan="2">戶 當 平 均 支 援 額<br/>(千圓)</td> <td>1,976</td> <td>1,707</td> <td>269</td> </tr> </tbody> </table> | 區 分 |  | '96 計 劃 | '95 計 劃 | 增(△)減 | 支 援 規 模 |  | 28,000 | 25,100 | 2,900 | 財 源 別 | 財 政 資 金 | 11,400 | 8,500 | 2,900 | (新 規 支 援) | (3,860) <sup>1)</sup> | (2,540) | (1,320) | 韓 銀 借 入 金 | 3,400 | 5,100 | △1,700 | 農 協 資 金 | 11,400 | 10,100 | 1,300 | 相 互 金 融 | 1,800 | 1,400 | 400 | 農 業 經 營 費 |  | 87,046 | 81,644 | 5,402 | 經 營 費 支 援 率 (%) |  | 32.2 | 30.7 | 1.5 | 戶 當 平 均 支 援 額<br>(千圓) |  | 1,976 | 1,707 | 269 |
| 區 分                   |           | '96 計 劃               | '95 計 劃 | 增(△)減  |     |  |         |         |       |         |  |        |        |       |       |         |        |       |       |           |                       |         |         |           |       |       |        |         |        |        |       |         |       |       |     |           |  |        |        |       |                 |  |      |      |     |                       |  |       |       |     |
| 支 援 規 模               |           | 28,000                | 25,100  | 2,900  |     |  |         |         |       |         |  |        |        |       |       |         |        |       |       |           |                       |         |         |           |       |       |        |         |        |        |       |         |       |       |     |           |  |        |        |       |                 |  |      |      |     |                       |  |       |       |     |
| 財 源 別                 | 財 政 資 金   | 11,400                | 8,500   | 2,900  |     |  |         |         |       |         |  |        |        |       |       |         |        |       |       |           |                       |         |         |           |       |       |        |         |        |        |       |         |       |       |     |           |  |        |        |       |                 |  |      |      |     |                       |  |       |       |     |
|                       | (新 規 支 援) | (3,860) <sup>1)</sup> | (2,540) | (1,320)  |     |  |         |         |       |         |  |        |        |       |       |         |        |       |       |           |                       |         |         |           |       |       |        |         |        |        |       |         |       |       |     |           |  |        |        |       |                 |  |      |      |     |                       |  |       |       |     |
|                       | 韓 銀 借 入 金 | 3,400                 | 5,100   | △1,700   |     |  |         |         |       |         |  |        |        |       |       |         |        |       |       |           |                       |         |         |           |       |       |        |         |        |        |       |         |       |       |     |           |  |        |        |       |                 |  |      |      |     |                       |  |       |       |     |
|                       | 農 協 資 金   | 11,400                | 10,100  | 1,300  |     |  |         |         |       |         |  |        |        |       |       |         |        |       |       |           |                       |         |         |           |       |       |        |         |        |        |       |         |       |       |     |           |  |        |        |       |                 |  |      |      |     |                       |  |       |       |     |
|                       | 相 互 金 融   | 1,800                 | 1,400   | 400  |     |  |         |         |       |         |  |        |        |       |       |         |        |       |       |           |                       |         |         |           |       |       |        |         |        |        |       |         |       |       |     |           |  |        |        |       |                 |  |      |      |     |                       |  |       |       |     |
| 農 業 經 營 費             |           | 87,046                | 81,644  | 5,402  |     |  |         |         |       |         |  |        |        |       |       |         |        |       |       |           |                       |         |         |           |       |       |        |         |        |        |       |         |       |       |     |           |  |        |        |       |                 |  |      |      |     |                       |  |       |       |     |
| 經 營 費 支 援 率 (%)       |           | 32.2                  | 30.7    | 1.5  |     |  |         |         |       |         |  |        |        |       |       |         |        |       |       |           |                       |         |         |           |       |       |        |         |        |        |       |         |       |       |     |           |  |        |        |       |                 |  |      |      |     |                       |  |       |       |     |
| 戶 當 平 均 支 援 額<br>(千圓) |           | 1,976                 | 1,707   | 269  |     |  |         |         |       |         |  |        |        |       |       |         |        |       |       |           |                       |         |         |           |       |       |        |         |        |        |       |         |       |       |     |           |  |        |        |       |                 |  |      |      |     |                       |  |       |       |     |
|                       |           |                       |         | ※ 1) 은 '96財特融資金 償還所要 960億圓과 韓銀借入金의 財政<br>資金轉換分 1,700億圓, 재정자금 신규지원 1,200억圓임.  |     |  |         |         |       |         |  |        |        |       |       |         |        |       |       |           |                       |         |         |           |       |       |        |         |        |        |       |         |       |       |     |           |  |        |        |       |                 |  |      |      |     |                       |  |       |       |     |

| 區 分             | '96 豫 算 |                                  | '95 豫 算 |                                  | 增 △ 減                            |                          |
|-----------------|---------|----------------------------------|---------|----------------------------------|----------------------------------|--------------------------|
|                 | 事業量     | 金 額                              | 事業量     | 金 額                              | 金 額                              | %                        |
| (6) 養 畜 資 金 支 援 |         | 36,800<br>(36,800)               |         | 24,800<br>(24,800)               | 12,000<br>(12,000)               | 48.4<br>(48.4)           |
| 計               |         | 478,060<br>(38,170)<br>(422,800) |         | 334,026<br>(39,907)<br>(278,800) | 144,034<br>(△1,737)<br>(144,000) | 43.1<br>(△4.4)<br>(51.6) |

※ ( )는 農特會計 融資 內書, < >는 財特會計 內書

(單位：百萬圓)

| 支 援 率 (%) |       |     |     | 備 考                                  |                   |        |                     |       |
|-----------|-------|-----|-----|--------------------------------------|-------------------|--------|---------------------|-------|
| 國 庫       | 地 方 費 | 融 資 | 自 擔 |                                      |                   |        |                     |       |
|           |       |     |     | ○ 畜産農家の經營費負擔輕減을 위해 低利의 養畜資金 支援       |                   |        |                     |       |
|           |       |     |     | - 貸出條件：年 5%                          |                   |        |                     |       |
|           |       |     |     | - 貸出期間：1年以內                          |                   |        |                     |       |
|           |       |     |     | - '96養畜資金 支援計劃                       |                   |        |                     |       |
|           |       |     |     | (單位：億圓)                              |                   |        |                     |       |
|           |       |     |     | 區 分                                  | '95計劃             | '96計劃  | 增(△)減               |       |
|           |       |     |     | 支 援 規 模                              | 4,000             | 4,200  | 200                 |       |
|           |       |     |     | 財 源 別                                | 財 政 資 金           | 1,416  | 1,724               | 308   |
|           |       |     |     |                                      | ( 新 規 支 援 )       | (248)  | (368) <sup>1)</sup> | (120) |
|           |       |     |     |                                      | 韓 銀 借 入 金         | 624    | 416                 | △208  |
|           |       |     |     |                                      | 畜 協 資 金           | 1,960  | 2,060               | 100   |
|           |       |     |     | 畜産經營費 <sub>2)</sub> (A)              | 48,897            | 53,787 | 4,890               |       |
|           |       |     |     | 支 援 額                                | 畜 協 支 援           | 4,000  | 4,200               | 200   |
|           |       |     |     |                                      | 農 業 經 營 資 金 支 援 分 | 5,020  | 5,200               | 180   |
|           |       |     |     |                                      | 計(B)              | 9,020  | 9,400               | 380   |
|           |       |     |     | 經營費支援率(B/A：%)                        | 18.5              | 17.5   | △1.0                |       |
|           |       |     |     | ※ 1) 償還所要60, 韓銀借入金代替資金208, 新規所要100億圓 |                   |        |                     |       |
|           |       |     |     | 2) '93畜産經營費를 基準으로 每年 10%씩 增加率 適用 算出  |                   |        |                     |       |



7. 生活環境改善

| 區 分                     | '96 豫 算 |                      | '95 豫 算 |                      | 增 △ 減              |                |
|-------------------------|---------|----------------------|---------|----------------------|--------------------|----------------|
|                         | 事業量     | 金 額                  | 事業量     | 金 額                  | 金 額                | %              |
| (1) 農 漁 村 定 住 生 活 圈 開 發 |         | 102,450<br>(102,450) |         | 100,000<br>(100,000) | 2,450<br>(2,450)   | 2.5<br>(2.5)   |
| ○ 一 般 定 住 圈 開 發         |         | 50,700<br>(50,700)   |         | 53,500<br>(53,500)   | △2,800<br>(△2,800) | △5.2<br>(△5.2) |
| ○ 文 化 마 을 造 成           |         | 51,750<br>(51,750)   |         | 46,500<br>(46,500)   | 5,250<br>(5,250)   | 11.3<br>(11.3) |

※ ( ) 는 農特會計 融資 內書

(單位：百萬圓)

| 支 援 率 (%) |          |         |               | 備 考  |     |     |         |       |  |    |      |     |           |        |      |               |             |        |   |              |            |         |    |               |              |          |       |              |             |          |        |       |               |             |         |        |              |                 |  |        |        |       |   |     |     |     |       |    |       |        |        |       |    |     |        |        |   |  |  |         |         |
|-----------|----------|---------|---------------|--|-----|-----|---------|-------|--|----|------|-----|-----------|--------|------|---------------|-------------|--------|---|--------------|------------|---------|----|---------------|--------------|----------|-------|--------------|-------------|----------|--------|-------|---------------|-------------|---------|--------|--------------|-----------------|--|--------|--------|-------|---|-----|-----|-----|-------|----|-------|--------|--------|-------|----|-----|--------|--------|---|--|--|---------|---------|
| 國 庫       | 地方費      | 融 資     | 自 擔           |  |     |     |         |       |  |    |      |     |           |        |      |               |             |        |   |              |            |         |    |               |              |          |       |              |             |          |        |       |               |             |         |        |              |                 |  |        |        |       |   |     |     |     |       |    |       |        |        |       |    |     |        |        |   |  |  |         |         |
|           |          |         |               | ○ 農漁村地域의 生活環境 整備에 必要한 資金支援<br>- 支援條件   |     |     |         |       |  |    |      |     |           |        |      |               |             |        |   |              |            |         |    |               |              |          |       |              |             |          |        |       |               |             |         |        |              |                 |  |        |        |       |   |     |     |     |       |    |       |        |        |       |    |     |        |        |   |  |  |         |         |
|           |          |         |               | <table border="1"> <thead> <tr> <th rowspan="2">區 分</th> <th rowspan="2">事業別</th> <th colspan="3">支 援 條 件</th> </tr> <tr> <th>金利</th> <th>融資期間</th> <th>融資額</th> </tr> </thead> <tbody> <tr> <td rowspan="4">○ 一般定住圈開發</td> <td>- 住宅新築</td> <td>6.5%</td> <td>5年据置<br/>15年償還</td> <td>20百萬圓<br/>以內</td> </tr> <tr> <td>- 住宅改良</td> <td>3</td> <td>3年据置<br/>7年償還</td> <td>5百萬圓<br/>以內</td> </tr> <tr> <td>- 農漁村用水</td> <td>3</td> <td>5年据置<br/>15年償還</td> <td>300百萬圓<br/>以內</td> </tr> <tr> <td>- 住民便益施設</td> <td>5</td> <td>2年据置<br/>3年償還</td> <td>30百萬圓<br/>以內</td> </tr> <tr> <td rowspan="2">○ 文化마을造成</td> <td>- 住宅新築</td> <td>5%</td> <td>5年据置<br/>15年償還</td> <td>20百萬圓<br/>以內</td> </tr> <tr> <td>- 用地買入等</td> <td>3</td> <td>2年据置<br/>2年償還</td> <td>10,000百萬圓<br/>以內</td> </tr> </tbody> </table>  | 區 分 | 事業別 | 支 援 條 件 |       |  | 金利 | 融資期間 | 融資額 | ○ 一般定住圈開發 | - 住宅新築 | 6.5% | 5年据置<br>15年償還 | 20百萬圓<br>以內 | - 住宅改良 | 3 | 3年据置<br>7年償還 | 5百萬圓<br>以內 | - 農漁村用水 | 3  | 5年据置<br>15年償還 | 300百萬圓<br>以內 | - 住民便益施設 | 5     | 2年据置<br>3年償還 | 30百萬圓<br>以內 | ○ 文化마을造成 | - 住宅新築 | 5%    | 5年据置<br>15年償還 | 20百萬圓<br>以內 | - 用地買入等 | 3      | 2年据置<br>2年償還 | 10,000百萬圓<br>以內 |  |        |        |       |   |     |     |     |       |    |       |        |        |       |    |     |        |        |   |  |  |         |         |
| 區 分       | 事業別      | 支 援 條 件 |               |  |     |     |         |       |  |    |      |     |           |        |      |               |             |        |   |              |            |         |    |               |              |          |       |              |             |          |        |       |               |             |         |        |              |                 |  |        |        |       |   |     |     |     |       |    |       |        |        |       |    |     |        |        |   |  |  |         |         |
|           |          | 金利      | 融資期間          | 融資額  |     |     |         |       |  |    |      |     |           |        |      |               |             |        |   |              |            |         |    |               |              |          |       |              |             |          |        |       |               |             |         |        |              |                 |  |        |        |       |   |     |     |     |       |    |       |        |        |       |    |     |        |        |   |  |  |         |         |
| ○ 一般定住圈開發 | - 住宅新築   | 6.5%    | 5年据置<br>15年償還 | 20百萬圓<br>以內  |     |     |         |       |  |    |      |     |           |        |      |               |             |        |   |              |            |         |    |               |              |          |       |              |             |          |        |       |               |             |         |        |              |                 |  |        |        |       |   |     |     |     |       |    |       |        |        |       |    |     |        |        |   |  |  |         |         |
|           | - 住宅改良   | 3       | 3年据置<br>7年償還  | 5百萬圓<br>以內   |     |     |         |       |  |    |      |     |           |        |      |               |             |        |   |              |            |         |    |               |              |          |       |              |             |          |        |       |               |             |         |        |              |                 |  |        |        |       |   |     |     |     |       |    |       |        |        |       |    |     |        |        |   |  |  |         |         |
|           | - 農漁村用水  | 3       | 5年据置<br>15年償還 | 300百萬圓<br>以內   |     |     |         |       |  |    |      |     |           |        |      |               |             |        |   |              |            |         |    |               |              |          |       |              |             |          |        |       |               |             |         |        |              |                 |  |        |        |       |   |     |     |     |       |    |       |        |        |       |    |     |        |        |   |  |  |         |         |
|           | - 住民便益施設 | 5       | 2年据置<br>3年償還  | 30百萬圓<br>以內  |     |     |         |       |  |    |      |     |           |        |      |               |             |        |   |              |            |         |    |               |              |          |       |              |             |          |        |       |               |             |         |        |              |                 |  |        |        |       |   |     |     |     |       |    |       |        |        |       |    |     |        |        |   |  |  |         |         |
| ○ 文化마을造成  | - 住宅新築   | 5%      | 5年据置<br>15年償還 | 20百萬圓<br>以內  |     |     |         |       |  |    |      |     |           |        |      |               |             |        |   |              |            |         |    |               |              |          |       |              |             |          |        |       |               |             |         |        |              |                 |  |        |        |       |   |     |     |     |       |    |       |        |        |       |    |     |        |        |   |  |  |         |         |
|           | - 用地買入等  | 3       | 2年据置<br>2年償還  | 10,000百萬圓<br>以內  |     |     |         |       |  |    |      |     |           |        |      |               |             |        |   |              |            |         |    |               |              |          |       |              |             |          |        |       |               |             |         |        |              |                 |  |        |        |       |   |     |     |     |       |    |       |        |        |       |    |     |        |        |   |  |  |         |         |
|           |          |         |               | - '96 事業內譯 (單位：百萬圓)  |     |     |         |       |  |    |      |     |           |        |      |               |             |        |   |              |            |         |    |               |              |          |       |              |             |          |        |       |               |             |         |        |              |                 |  |        |        |       |   |     |     |     |       |    |       |        |        |       |    |     |        |        |   |  |  |         |         |
|           |          |         |               | <table border="1"> <thead> <tr> <th rowspan="2">區 分</th> <th rowspan="2">事業量</th> <th rowspan="2">單 價</th> <th colspan="2">事 業 費</th> </tr> <tr> <th>計</th> <th>融資</th> </tr> </thead> <tbody> <tr> <td></td> <td>地區</td> <td>百萬圓</td> <td></td> <td></td> </tr> <tr> <td>○ 一般定住圈</td> <td></td> <td></td> <td>50,700</td> <td>50,700</td> </tr> <tr> <td>- 既 存</td> <td>67</td> <td>300</td> <td>20,100</td> <td>20,100</td> </tr> <tr> <td>- 新 規</td> <td>39</td> <td>300</td> <td>11,700</td> <td>11,700</td> </tr> <tr> <td>- 完 了</td> <td>63</td> <td>300</td> <td>18,900</td> <td>18,900</td> </tr> <tr> <td>○ 文化마을</td> <td></td> <td></td> <td>51,750</td> <td>51,750</td> </tr> <tr> <td>- 既 存</td> <td>1</td> <td>750</td> <td>750</td> <td>750</td> </tr> <tr> <td>- 新 規</td> <td>24</td> <td>1,500</td> <td>36,000</td> <td>36,000</td> </tr> <tr> <td>- 完 了</td> <td>20</td> <td>750</td> <td>15,000</td> <td>15,000</td> </tr> <tr> <td>計</td> <td></td> <td></td> <td>102,450</td> <td>102,450</td> </tr> </tbody> </table> | 區 分 | 事業量 | 單 價     | 事 業 費 |  | 計  | 融資   |     | 地區        | 百萬圓    |      |               | ○ 一般定住圈     |        |   | 50,700       | 50,700     | - 既 存   | 67 | 300           | 20,100       | 20,100   | - 新 規 | 39           | 300         | 11,700   | 11,700 | - 完 了 | 63            | 300         | 18,900  | 18,900 | ○ 文化마을       |                 |  | 51,750 | 51,750 | - 既 存 | 1 | 750 | 750 | 750 | - 新 規 | 24 | 1,500 | 36,000 | 36,000 | - 完 了 | 20 | 750 | 15,000 | 15,000 | 計 |  |  | 102,450 | 102,450 |
| 區 分       | 事業量      | 單 價     | 事 業 費         |  |     |     |         |       |  |    |      |     |           |        |      |               |             |        |   |              |            |         |    |               |              |          |       |              |             |          |        |       |               |             |         |        |              |                 |  |        |        |       |   |     |     |     |       |    |       |        |        |       |    |     |        |        |   |  |  |         |         |
|           |          |         | 計             | 融資   |     |     |         |       |  |    |      |     |           |        |      |               |             |        |   |              |            |         |    |               |              |          |       |              |             |          |        |       |               |             |         |        |              |                 |  |        |        |       |   |     |     |     |       |    |       |        |        |       |    |     |        |        |   |  |  |         |         |
|           | 地區       | 百萬圓     |               |  |     |     |         |       |  |    |      |     |           |        |      |               |             |        |   |              |            |         |    |               |              |          |       |              |             |          |        |       |               |             |         |        |              |                 |  |        |        |       |   |     |     |     |       |    |       |        |        |       |    |     |        |        |   |  |  |         |         |
| ○ 一般定住圈   |          |         | 50,700        | 50,700   |     |     |         |       |  |    |      |     |           |        |      |               |             |        |   |              |            |         |    |               |              |          |       |              |             |          |        |       |               |             |         |        |              |                 |  |        |        |       |   |     |     |     |       |    |       |        |        |       |    |     |        |        |   |  |  |         |         |
| - 既 存     | 67       | 300     | 20,100        | 20,100   |     |     |         |       |  |    |      |     |           |        |      |               |             |        |   |              |            |         |    |               |              |          |       |              |             |          |        |       |               |             |         |        |              |                 |  |        |        |       |   |     |     |     |       |    |       |        |        |       |    |     |        |        |   |  |  |         |         |
| - 新 規     | 39       | 300     | 11,700        | 11,700   |     |     |         |       |  |    |      |     |           |        |      |               |             |        |   |              |            |         |    |               |              |          |       |              |             |          |        |       |               |             |         |        |              |                 |  |        |        |       |   |     |     |     |       |    |       |        |        |       |    |     |        |        |   |  |  |         |         |
| - 完 了     | 63       | 300     | 18,900        | 18,900   |     |     |         |       |  |    |      |     |           |        |      |               |             |        |   |              |            |         |    |               |              |          |       |              |             |          |        |       |               |             |         |        |              |                 |  |        |        |       |   |     |     |     |       |    |       |        |        |       |    |     |        |        |   |  |  |         |         |
| ○ 文化마을    |          |         | 51,750        | 51,750   |     |     |         |       |  |    |      |     |           |        |      |               |             |        |   |              |            |         |    |               |              |          |       |              |             |          |        |       |               |             |         |        |              |                 |  |        |        |       |   |     |     |     |       |    |       |        |        |       |    |     |        |        |   |  |  |         |         |
| - 既 存     | 1        | 750     | 750           | 750  |     |     |         |       |  |    |      |     |           |        |      |               |             |        |   |              |            |         |    |               |              |          |       |              |             |          |        |       |               |             |         |        |              |                 |  |        |        |       |   |     |     |     |       |    |       |        |        |       |    |     |        |        |   |  |  |         |         |
| - 新 規     | 24       | 1,500   | 36,000        | 36,000   |     |     |         |       |  |    |      |     |           |        |      |               |             |        |   |              |            |         |    |               |              |          |       |              |             |          |        |       |               |             |         |        |              |                 |  |        |        |       |   |     |     |     |       |    |       |        |        |       |    |     |        |        |   |  |  |         |         |
| - 完 了     | 20       | 750     | 15,000        | 15,000   |     |     |         |       |  |    |      |     |           |        |      |               |             |        |   |              |            |         |    |               |              |          |       |              |             |          |        |       |               |             |         |        |              |                 |  |        |        |       |   |     |     |     |       |    |       |        |        |       |    |     |        |        |   |  |  |         |         |
| 計         |          |         | 102,450       | 102,450  |     |     |         |       |  |    |      |     |           |        |      |               |             |        |   |              |            |         |    |               |              |          |       |              |             |          |        |       |               |             |         |        |              |                 |  |        |        |       |   |     |     |     |       |    |       |        |        |       |    |     |        |        |   |  |  |         |         |

| 區 分                        | '96 豫 算        |                      | '95 豫 算 |                      | 增 △ 減            |              |
|----------------------------|----------------|----------------------|---------|----------------------|------------------|--------------|
|                            | 事業量            | 金 額                  | 事業量     | 金 額                  | 金 額              | %            |
| (2) 農漁村汚・廢水處理施設<br>設 置 事 業 | 16地區           | 6,400                | 6       | 2,400                | 4,000            | 166.7        |
| (3) 農漁村生活用水開發              | 100個所<br>(800) | 40,000               | 999     | 40,000               | —                | —            |
| 計                          |                | 148,850<br>(102,450) |         | 142,400<br>(100,000) | 6,450<br>(2,450) | 4.5<br>(2.5) |

※ ( ) 是 農特會計 融資 內書

(單位：百萬圓)

| 支 援 率 (%) |     |     |     | 備 考  |            |                |              |                |          |     |
|-----------|-----|-----|-----|--|------------|----------------|--------------|----------------|----------|-----|
| 國 庫       | 地方費 | 融 資 | 自 擔 |  |            |                |              |                |          |     |
| 100       |     |     |     | ○ 文化마을 整備事業과 連繫 農漁村 汚·廢水處理施設設置를 支援, 農漁村 環境汚染 防止<br>- 年次別 投資計劃                      |            |                |              |                |          |     |
|           |     |     |     | 總 計 劃  | '94까지      | '95            | '96          | '97以後          |          |     |
|           |     |     |     | 777  | 8          | 6              | 16           | 737            |          |     |
|           |     |     |     | - '96事業內譯  |            | (單位：百萬圓)       |              |                |          |     |
|           |     |     |     | 事業量  | 單 價        | 事 業 費          |              |                |          |     |
|           |     |     |     |  |            | 計              | 國 庫          | 地方費            | 融 資      | 自 擔 |
|           |     |     |     | 地區   | 百萬圓        |                |              |                |          |     |
|           |     |     |     | 16   | 400        | 6,400          | 6,400        | -              | -        | -   |
| 50        | 50  |     |     | ○ 水質汚染 및 물不足 農漁村地域에 岩盤管井을 開發하여 生活用水 및 農加工用水供給으로 生活環境改善 및 農漁家 所得增大 寄與<br>- 年次別 投資計劃 |            |                |              |                |          |     |
|           |     |     |     | 總 計 劃  | '94까지      | '95            | '96          | '97以後          |          |     |
|           |     |     |     | 5,000個所  | 52         | 999            | 100<br>(800) | 3,849<br>(299) |          |     |
|           |     |     |     | ※ 〈 〉는 이용시설 설치   |            | - '96事業內譯      |              |                | (單位：百萬圓) |     |
|           |     |     |     | 事業量  | 單 價        | 事 業 費          |              |                |          |     |
|           |     |     |     |  |            | 計              | 國 庫          | 地方費            | 融 資      | 自 擔 |
|           |     |     |     | 個所   | 百萬圓        |                |              |                |          |     |
|           |     |     |     | 100<br>(800)   | 80<br>(90) | 80,000         | 40,000       | 40,000         | -        | -   |
|           |     |     |     | ※ 地方費는 農特稅에서 地方交付金으로 內務部에서 支援  |            | ※ 〈 〉는 이용시설 설치 |              |                |          |     |

8. 農特會計 管理費

| 區 分               | '96 豫 算 |           | '95 豫 算 |         | 增 △ 減   |      |
|-------------------|---------|-----------|---------|---------|---------|------|
|                   | 事業量     | 金 額       | 事業量     | 金 額     | 金 額     | %    |
| (1) 農 特 會 計 管 理 費 |         | 1,011,785 |         | 757,236 | 254,549 | 33.6 |
| ○ 債 務 償 還         |         | 1,011,785 |         | 757,236 | 254,549 | 33.6 |
| 計                 |         | 1,011,785 |         | 757,236 | 254,549 | 33.6 |

(單位：百萬圓)

| 支 援 率 (%) |     |     |     | 備 考  |
|-----------|-----|-----|-----|--|
| 國 庫       | 地方費 | 融 資 | 自 擔 |  |
|           |     |     |     | <p>○ 農特會計 構造改善計定の '96年度中 財特借入元利金, 發行債權元利金 償還所要等 構造改善計定 債務償還 所要額 計上</p> <p>— 發行債權利子：('95)181,547→('96)225,678百萬圓</p> <p>— 發行債權元金：('95)404,400→('96)548,200百萬圓</p> <p>— 財特未收金元利金：('95)171,689→('96)207,173百萬圓</p> <p>— 國債管理基金利子：('96)30,734百萬圓</p> |
|           |     |     |     |  |

### 9. 農家負擔輕減支援

| 區 分            | '96 豫 算 |         | '95 豫 算 |         | 增 △ 減   |       |
|----------------|---------|---------|---------|---------|---------|-------|
|                | 事業量     | 金 額     | 事業量     | 金 額     | 金 額     | %     |
| (1) 負債對策費等利差補填 |         | 351,222 |         | 363,307 | △12,085 | △3.3  |
| ○ 農業經營資金利差補填   |         | 60,900  |         | 77,792  | △16,892 | △21.7 |
| ○ 養畜資金利差補填     |         | 13,774  |         | 17,447  | △3,673  | △21.1 |
| ○ 農機械購入資金利差補   |         | 103,250 |         | 64,250  | -39,000 | 60.7  |

(單位：百萬元)

| 支 援 率 (%) |     |     |     | 備 考  |
|-----------|-----|-----|-----|--|
| 國 庫       | 地方費 | 融 資 | 自 擔 |  |
|           |     |     |     | <ul style="list-style-type: none"> <li>○ '86. 3. 5 農漁村綜合對策에 의거 農業經營資金 金利引下：10 → 8%</li> <li>○ '89. 4. 28 農漁村發展綜合對策에 의거 農業經營資金 金利引下：8 → 5% <ul style="list-style-type: none"> <li>- '95 下半年分：26,120百萬元</li> <li>- '96 上半年分：34,780百萬元</li> <li>計           ：60,900百萬元</li> </ul> </li> <li>○ '86. 3. 5 農漁村綜合對策에 의거 養畜資金 金利引下：10 → 8%</li> <li>○ '89. 4. 28 農漁村發展綜合對策에 의거 養畜資金 金利引下：8 → 5% <ul style="list-style-type: none"> <li>- '95 下半年分：6,415百萬元</li> <li>- '96 上半年分：7,359百萬元</li> <li>計           ：13,774百萬元</li> </ul> </li> <li>○ '89. 4. 28 農漁村發展綜合對策에 의거 農機械購入資金 金利引下 <ul style="list-style-type: none"> <li>- 一般農機械 購入資金：8.0 → 5.0%</li> <li>- 國民投資基金중 國產機械 購入資金：8.0 → 5.0%</li> <li>- 國民投資基金중 搗精機械 購入資金：11.5 → 8.0%</li> <li>- '95 下半年分：36,000百萬元</li> <li>- '96 上半年分：42,150百萬元</li> <li>- '95 未補填分：25,100百萬元</li> <li>計           ：103,250百萬元</li> </ul> </li> </ul> |



| 區 分                          | '96 豫 算 |         | '95 豫 算 |         | 增 △ 減   |       |
|------------------------------|---------|---------|---------|---------|---------|-------|
|                              | 事業量     | 金 額     | 事業量     | 金 額     | 金 額     | %     |
| ○ '83 ~ '84 全入殖資金<br>利 差 補 填 |         | 7,306   |         | 8,957   | △1,651  | △18.4 |
| ○ 農漁家負債輕減特別<br>措 置 利 差 補 填   |         | 153,310 |         | 178,000 | △24,690 | △13.9 |
|                              |         |         |         |         |         |       |

(單位：百萬元)

| 支 援 率 (%)  |           |           |           | 備 考  |     |  |       |      |            |  |       |     |        |         |     |     |           |    |    |         |  |           |           |
|------------|-----------|-----------|-----------|--|-----|--|-------|------|------------|--|-------|-----|--------|---------|-----|-----|-----------|----|----|---------|--|-----------|-----------|
| 國 庫        | 地方費       | 融 資       | 自 擔       |  |     |  |       |      |            |  |       |     |        |         |     |     |           |    |    |         |  |           |           |
|            |           |           |           | <p>○ '89. 4. 28 農漁村發展綜合對策에 의거 '83~'84소入殖資金償還期間延長 및 利子免除에 따른 利差補填</p> <p>— 償還期間延長：5年据置 5年償還</p> <p>— 償還完了：'99年度</p> <p>— '95 下半期分： 3,758百萬元</p> <p>— '96 上半期分： 3,548百萬元</p> <p>計 : 7,306百萬元</p>   |     |  |       |      |            |  |       |     |        |         |     |     |           |    |    |         |  |           |           |
|            |           |           |           | <p>○ '89. 12. 30 農漁家負債輕減特別措置에 의거 2.0ha미만의 零細農漁家에 대하여 利子減免 및 償還期間 延長</p> <table border="1" style="width: 100%; border-collapse: collapse;"> <thead> <tr> <th colspan="2">區 分</th> <th>中長期資金</th> <th>相互金融</th> </tr> </thead> <tbody> <tr> <td colspan="2">○ 支援限度(戶當)</td> <td>400萬圓</td> <td>200</td> </tr> <tr> <td rowspan="2">○ 適用金利</td> <td>0.7ha未滿</td> <td>無利子</td> <td>無利子</td> </tr> <tr> <td>0.7~2.0ha</td> <td>3%</td> <td>5%</td> </tr> <tr> <td colspan="2">償 還 期 間</td> <td>5年据置 5年償還</td> <td>3年据置 7年償還</td> </tr> </tbody> </table> <p>— 償 還 完 了：'99年度</p> <p>— 中長期 資金：91,246百萬元</p> <p>— 相 互 金 融： 62,064百萬元</p> <p>計 : 153,310百萬元</p> | 區 分 |  | 中長期資金 | 相互金融 | ○ 支援限度(戶當) |  | 400萬圓 | 200 | ○ 適用金利 | 0.7ha未滿 | 無利子 | 無利子 | 0.7~2.0ha | 3% | 5% | 償 還 期 間 |  | 5年据置 5年償還 | 3年据置 7年償還 |
| 區 分        |           | 中長期資金     | 相互金融      |  |     |  |       |      |            |  |       |     |        |         |     |     |           |    |    |         |  |           |           |
| ○ 支援限度(戶當) |           | 400萬圓     | 200       |  |     |  |       |      |            |  |       |     |        |         |     |     |           |    |    |         |  |           |           |
| ○ 適用金利     | 0.7ha未滿   | 無利子       | 無利子       |  |     |  |       |      |            |  |       |     |        |         |     |     |           |    |    |         |  |           |           |
|            | 0.7~2.0ha | 3%        | 5%        |  |     |  |       |      |            |  |       |     |        |         |     |     |           |    |    |         |  |           |           |
| 償 還 期 間    |           | 5年据置 5年償還 | 3年据置 7年償還 |  |     |  |       |      |            |  |       |     |        |         |     |     |           |    |    |         |  |           |           |

| 區 分                              | '96 豫 算 |        | '95 豫 算 |        | 增 △ 減  |       |
|----------------------------------|---------|--------|---------|--------|--------|-------|
|                                  | 事業量     | 金 額    | 事業量     | 金 額    | 金 額    | %     |
| ○ 災害農家利子補填                       |         | 10,573 |         | 15,021 | △4,448 | △29.6 |
| ○ 災害復舊支援資金<br>利 差 補 填            |         | 2,109  |         | 1,840  | 269    | 14.6  |
| (2) 借款事業換差損補填                    |         | 1,627  |         | 2,607  | △980   | △37.6 |
| ○ 第3次 IBRD 農業信用<br>借 款 事 業 換 差 損 |         | 1,272  |         | 2,302  | △1,030 | △44.7 |
| ○ KFW糧穀倉庫借款事業<br>換 差 損           |         | 355    |         | 305    | 50     | 16.4  |

(單位：百萬圓)

| 支 援 率 (%) |     |     |     | 備 考  |
|-----------|-----|-----|-----|--|
| 國 庫       | 地方費 | 融 資 | 自 擔 |  |
|           |     |     |     | <ul style="list-style-type: none"> <li>○ '94年中 各種 災害農家に 農業經營資金 및 養畜資金 償還期日을 2年間 연기하고 연기 기간동안의 利子를 政府에서 補填               <ul style="list-style-type: none"> <li>- 延期資金：105,725百萬圓</li> <li>- 政府補填：年利 5%</li> <li>- 償還完了：'97年度</li> </ul> </li> <br/> <li>○ '87 태풍 “셀마”, '90 대설·폭우 및 '94 폭풍설·폭우 被害復舊에 따른 所要資金을 農·畜協資金으로 融資 支援하고 이에 따른 利差補填               <ul style="list-style-type: none"> <li>- 支援金利：'87, '90 재해는 8%, '94 재해는 5%</li> <li>- 支 援 額：43,018百萬圓</li> <li>- 支援條件：1~5年据置, 2~7年 償還</li> <li>- 償還完了：2004年度</li> </ul> </li> <br/> <li>○ 施設園藝, 果園造成, 灌水施設등 農業開發을 위한 借款 換差損 補填               <ul style="list-style-type: none"> <li>- 借款額：US \$ 50,000千(37,555百萬圓)</li> <li>- 事業主：農協中央會</li> <li>- 金 利：年 9.6%, 償還條件：3年据置 12年償還</li> <li>- 償還完了：'96年</li> </ul> </li> <br/> <li>○ 近代的인 政府糧穀保管施設 擴充을 위한 借款 換差損 補填               <ul style="list-style-type: none"> <li>- 借款額：17,500千D/M(3,368百萬圓)</li> <li>- 事業主：農協中央會</li> <li>- 金 利：年 2%, 償還條件：10年据置 20年償還</li> <li>- 償還完了：2006年度</li> </ul> </li> </ul> |

| 區 分            | '96 豫 算 |        | '95 豫 算 |        | 增 △ 減 |      |
|----------------|---------|--------|---------|--------|-------|------|
|                | 事業量     | 金 額    | 事業量     | 金 額    | 金 額   | %    |
| (3) 農漁民子女學資金支援 | 90千名    | 17,022 | 92      | 14,428 | 2,594 | 18.0 |

(單位：百萬圓)

| 支 援 率 (%) |       |        |       | 備 考  |      |       |       |  |       |  |     |  |     |     |     |     |     |     |           |    |        |    |        |    |       |         |    |        |    |        |    |       |         |      |     |      |     |      |    |     |    |        |    |        |    |       |
|-----------|-------|--------|-------|--|------|-------|-------|--|-------|--|-----|--|-----|-----|-----|-----|-----|-----|-----------|----|--------|----|--------|----|-------|---------|----|--------|----|--------|----|-------|---------|------|-----|------|-----|------|----|-----|----|--------|----|--------|----|-------|
| 國 庫       | 地 方 費 | 融 資    | 自 擔   |  |      |       |       |  |       |  |     |  |     |     |     |     |     |     |           |    |        |    |        |    |       |         |    |        |    |        |    |       |         |      |     |      |     |      |    |     |    |        |    |        |    |       |
|           |       |        |       | ○ 부모가 먼지역에 거주하는 農地所有規模 1.0ha未滿의 農漁民子女中 實業系 高校生(학력인정학교 포함)에 대하여 授業料 및 入學金 全額 支援<br><br>- '96 支援內譯<br><br>• 總 所要額：51,067百萬圓<br><br>• (國庫 17,022, 地方費 34,045百萬圓)<br><br><總所要算出內譯><br><br>(單位：千명, 百萬圓)   |      |       |       |  |       |  |     |  |     |     |     |     |     |     |           |    |        |    |        |    |       |         |    |        |    |        |    |       |         |      |     |      |     |      |    |     |    |        |    |        |    |       |
|           |       |        |       | <table border="1"> <thead> <tr> <th rowspan="2">區 分</th> <th colspan="2">'96豫算</th> <th colspan="2">'95豫算</th> <th colspan="2">增△減</th> </tr> <tr> <th>學生數</th> <th>金 額</th> <th>學生數</th> <th>金 額</th> <th>學生數</th> <th>金 額</th> </tr> </thead> <tbody> <tr> <td>○ 實業系高等學校</td> <td>90</td> <td>51,067</td> <td>92</td> <td>43,285</td> <td>△2</td> <td>7,782</td> </tr> <tr> <td>- 授 業 料</td> <td>90</td> <td>50,746</td> <td>92</td> <td>42,958</td> <td>△2</td> <td>7,788</td> </tr> <tr> <td>- 入 學 金</td> <td>(32)</td> <td>321</td> <td>(30)</td> <td>327</td> <td>(△2)</td> <td>△6</td> </tr> <tr> <td>合 計</td> <td>90</td> <td>51,067</td> <td>90</td> <td>43,285</td> <td>△2</td> <td>7,782</td> </tr> </tbody> </table> |      | 區 分   | '96豫算 |  | '95豫算 |  | 增△減 |  | 學生數 | 金 額 | 學生數 | 金 額 | 學生數 | 金 額 | ○ 實業系高等學校 | 90 | 51,067 | 92 | 43,285 | △2 | 7,782 | - 授 業 料 | 90 | 50,746 | 92 | 42,958 | △2 | 7,788 | - 入 學 金 | (32) | 321 | (30) | 327 | (△2) | △6 | 合 計 | 90 | 51,067 | 90 | 43,285 | △2 | 7,782 |
| 區 分       | '96豫算 |        | '95豫算 |  | 增△減  |       |       |  |       |  |     |  |     |     |     |     |     |     |           |    |        |    |        |    |       |         |    |        |    |        |    |       |         |      |     |      |     |      |    |     |    |        |    |        |    |       |
|           | 學生數   | 金 額    | 學生數   | 金 額  | 學生數  | 金 額   |       |  |       |  |     |  |     |     |     |     |     |     |           |    |        |    |        |    |       |         |    |        |    |        |    |       |         |      |     |      |     |      |    |     |    |        |    |        |    |       |
| ○ 實業系高等學校 | 90    | 51,067 | 92    | 43,285   | △2   | 7,782 |       |  |       |  |     |  |     |     |     |     |     |     |           |    |        |    |        |    |       |         |    |        |    |        |    |       |         |      |     |      |     |      |    |     |    |        |    |        |    |       |
| - 授 業 料   | 90    | 50,746 | 92    | 42,958   | △2   | 7,788 |       |  |       |  |     |  |     |     |     |     |     |     |           |    |        |    |        |    |       |         |    |        |    |        |    |       |         |      |     |      |     |      |    |     |    |        |    |        |    |       |
| - 入 學 金   | (32)  | 321    | (30)  | 327  | (△2) | △6    |       |  |       |  |     |  |     |     |     |     |     |     |           |    |        |    |        |    |       |         |    |        |    |        |    |       |         |      |     |      |     |      |    |     |    |        |    |        |    |       |
| 合 計       | 90    | 51,067 | 90    | 43,285   | △2   | 7,782 |       |  |       |  |     |  |     |     |     |     |     |     |           |    |        |    |        |    |       |         |    |        |    |        |    |       |         |      |     |      |     |      |    |     |    |        |    |        |    |       |

| 區 分          | '96 豫 算 |         | '95 豫 算 |         | 增 △ 減 |     |
|--------------|---------|---------|---------|---------|-------|-----|
|              | 事業量     | 金 額     | 事業量     | 金 額     | 金 額   | %   |
| (4) 農地改良組合支援 |         | 132,584 |         | 127,830 | 4,754 | 3.7 |
| ○ 農組組合費支援    |         | 106,491 |         | 102,056 | 4,435 | 4.3 |
| ○ 農組長期債支援    |         | 26,093  |         | 25,774  | 319   | 1.2 |
|              |         |         |         |         |       |     |

(單位：百萬圓)

| 支 援 率 (%)  |             |           |           | 備 考   |        |         |
|--|-------------|-----------|-----------|---|--------|---------|
| 國 庫  | 地 方 費       | 融 資       | 自 擔       |   |        |         |
| 정  | 액           | 보         | 조         | <p>○ '89. 4 農地改良組合育成에 관한 特別措置法 改正으로 農組組合費를 10a당 5kg以內로  부과하고 부족한 組合의  필요경비를 國庫에서 支援</p> <p>— 過去 支援實績 (單位：百萬圓)</p> |        |         |
| 區 分  |             | '90~'91   | '92       | '93   | '94    | '95     |
| 國 庫  |             | 149,675   | 85,058    | 85,239  | 94,668 | 102,056 |
| — '96 事業內譯   |             |           |           | (單位：百萬圓)  |        |         |
| 事 業 名  |             | '96豫算 (A) | '95豫算 (B) | 增 減 (A-B)   |        |         |
| 支 出  | 計           | 192,335   | 185,130   | 7,205   |        |         |
|  | 人 件 費       | 68,840    | 68,625    | 215   |        |         |
|  | 事 業 費 · 其 他 | 123,495   | 116,505   | 6,990   |        |         |
| 收 入  | 計           | 87,844    | 83,074    | 4,770   |        |         |
|  | 組 合 費       | 27,844    | 27,216    | 628   |        |         |
|  | 自 體 收 入     | 33,174    | 33,174    | —   |        |         |
|  | 其 他         | 26,826    | 22,684    | 4,142   |        |         |
| 명 예 退 職 手 當  |             | 2,000     | —         | 2,000   |        |         |
| 農組運營費財政補助  |             | 106,491   | 102,056   | 4,435   |        |         |
| <p>○ 農業用水開發등 農地改良事業 施行시  농민이  부담한 融資金을 全額免除하고 財政에서 長期債 元利金 償還</p> <p>— 元金：7,589百萬圓</p> <p>— 利子：18,504百萬圓</p> |             |           |           |   |        |         |



| 區 分             | '96 豫 算     |        | '95 豫 算 |        | 增 △ 減  |        |
|-----------------|-------------|--------|---------|--------|--------|--------|
|                 | 事業量         | 金 額    | 事業量     | 金 額    | 金 額    | %      |
| (5) 肥料販賣價格差損補填  | 천톤<br>1,948 | 55,665 | 1,665   | 27,651 | 28,014 | 101.3  |
| (6) 輸入豫示補完對策    |             | 8,454  |         | 14,472 | △6,018 | △41.6  |
| ○ 差 額 補 償       |             | 8,454  |         | 14,472 | △6,018 | △41.6  |
| - 豆 丕 差 額 補 償   |             | -      | 30      | 151    | △151   | △100.0 |
| - 油 菜 差 額 補 償   | 1,500톤      | 1,059  | 2,200   | 1,421  | △362   | △25.5  |
| - 各 个 个 差 額 補 償 | 17,000톤     | 7,395  | 30,000  | 12,900 | △5,505 | △42.7  |

(單位：百萬圓)

| 支 援 率 (%) |     |     |     | 備 考  |         |        |        |             |           |           |
|-----------|-----|-----|-----|--|---------|--------|--------|-------------|-----------|-----------|
| 國 庫       | 地方費 | 融 資 | 自 擔 |  |         |        |        |             |           |           |
|           |     |     |     | ○ '95 對農民肥料販賣價格 差損補填 (單位：百萬圓)                      |         |        |        |             |           |           |
|           |     |     |     | 供 給 量  |         | 差損發生額  |        | 政 府 財 政 支 援 |           |           |
|           |     |     |     | '94實績  | '95計劃   | '95發生  | '96展望  | '95實績 (A)   | '96豫算 (B) | 增 減 (B-A) |
|           |     |     |     | 千톤   | 千톤      |        |        |             |           |           |
|           |     |     |     | 1,665  | 1,648   | 34,587 | 62,789 | 27,651      | 55,665    | 28,014    |
|           |     |     |     | ※ 金額은 豫算年度基準임.                                     |         |        |        |             |           |           |
|           |     |     |     | ○ 輸入開放補完對策의 一還으로 國內生産農家 保護를 위해 政府收買價格과 國際價格과의 差額補償 |         |        |        |             |           |           |
|           |     |     |     | - 年次別 推進計劃 (單位：톤)                                  |         |        |        |             |           |           |
|           |     |     |     | 區 分  | '94까지   | '95    | '96(p) |             |           |           |
|           |     |     |     | - 豆 粉  | 40      | 30     | -      |             |           |           |
|           |     |     |     | - 油 菜  | 13,759  | 2,200  | 1,500  |             |           |           |
|           |     |     |     | - 粟 黍 黍  | 338,395 | 30,000 | 17,000 |             |           |           |
|           |     |     |     | ※ '95까지는 실적  |         |        |        |             |           |           |
|           |     |     |     | - '96事業內譯  |         |        |        |             |           |           |
|           |     |     |     | 區 分  | 物 量     | 單 價    | 事 業 費  |             |           |           |
|           |     |     |     |  | 톤       | 千원     | 百萬원    |             |           |           |
|           |     |     |     | - 油 菜  | 1,500   | 706    | 1,059  |             |           |           |
|           |     |     |     | - 粟 黍 黍  | 17,000  | 435    | 7,395  |             |           |           |
|           |     |     |     | 計  | 18,500  |        | 8,454  |             |           |           |

| 區 分                         | '96 豫 算   |         | '95 豫 算 |         | 增 △ 減  |        |
|-----------------------------|-----------|---------|---------|---------|--------|--------|
|                             | 事業量       | 金 額     | 事業量     | 金 額     | 金 額    | %      |
| (7) 災 害 共 濟 農 民 支 援         | 千件<br>768 | 10,900  |         | —       | 10,900 | —      |
| (8) 災 害 對 策 無 償 糧 糧 穀 代 支 援 |           | —       |         | 4,275   | △4,275 | △100.0 |
| 計                           |           | 577,474 |         | 554,570 | 22,904 | 4.1    |

(單位：百萬圓)

| 支 援 率 (%)         |         |       |       | 備 考   |     |       |       |       |         |     |   |     |                 |    |   |    |                 |    |   |    |         |    |   |    |         |    |   |    |         |   |   |   |     |      |       |       |     |             |        |   |   |        |             |        |   |   |        |                   |       |       |   |   |             |       |   |   |       |   |         |       |   |         |
|-------------------|---------|-------|-------|---|-----|-------|-------|-------|---------|-----|---|-----|-----------------|----|---|----|-----------------|----|---|----|---------|----|---|----|---------|----|---|----|---------|---|---|---|-----|------|-------|-------|-----|-------------|--------|---|---|--------|-------------|--------|---|---|--------|-------------------|-------|-------|---|---|-------------|-------|---|---|-------|---|---------|-------|---|---------|
| 國 庫               | 地方費     | 融 資   | 自 擔   |   |     |       |       |       |         |     |   |     |                 |    |   |    |                 |    |   |    |         |    |   |    |         |    |   |    |         |   |   |   |     |      |       |       |     |             |        |   |   |        |             |        |   |   |        |                   |       |       |   |   |             |       |   |   |       |   |         |       |   |         |
| 50                |         |       | 50    | <p>○ 農協에서 實施하고 있는 農作業傷害共濟, 農機械 綜合共濟에 加入하는 農民에게 共濟料의 50%를 政府에서 支援</p> <p style="text-align: right;">(單位：億圓)</p> <table border="1" style="width: 100%;"> <thead> <tr> <th>區 分</th> <th>'96計劃</th> <th>'95計劃</th> <th>增(△)減</th> </tr> </thead> <tbody> <tr> <td>支 援 規 模</td> <td>109</td> <td>—</td> <td>109</td> </tr> <tr> <td>○ 農 作 業 傷 害 共 濟</td> <td>36</td> <td>—</td> <td>36</td> </tr> <tr> <td>○ 農 機 械 綜 合 共 濟</td> <td>73</td> <td>—</td> <td>73</td> </tr> <tr> <td>— 耕 耘 機</td> <td>53</td> <td>—</td> <td>53</td> </tr> <tr> <td>— 트 랙 터</td> <td>17</td> <td>—</td> <td>17</td> </tr> <tr> <td>— 콤 바 인</td> <td>3</td> <td>—</td> <td>3</td> </tr> </tbody> </table> <p>○ 農作物 災害農家の 生計安定을 위하여 無償糧穀 支援에 따른 糧穀代償還</p> <p>— 糧穀代 償還內譯</p> <table border="1" style="width: 100%;"> <thead> <tr> <th>區 分</th> <th>未償還額</th> <th>'95償還</th> <th>'96計劃</th> <th>殘 額</th> </tr> </thead> <tbody> <tr> <td>'87 風 水 被 害</td> <td>21,812</td> <td>—</td> <td>—</td> <td>21,812</td> </tr> <tr> <td>'93 冷 害 被 害</td> <td>82,704</td> <td>—</td> <td>—</td> <td>82,704</td> </tr> <tr> <td>'93 災 害 의 年 金 對 替</td> <td>9,275</td> <td>9,275</td> <td>—</td> <td>—</td> </tr> <tr> <td>'94 暴 風 設 海</td> <td>1,411</td> <td>—</td> <td>—</td> <td>1,411</td> </tr> <tr> <td>計</td> <td>115,202</td> <td>9,275</td> <td>—</td> <td>105,927</td> </tr> </tbody> </table> | 區 分 | '96計劃 | '95計劃 | 增(△)減 | 支 援 規 模 | 109 | — | 109 | ○ 農 作 業 傷 害 共 濟 | 36 | — | 36 | ○ 農 機 械 綜 合 共 濟 | 73 | — | 73 | — 耕 耘 機 | 53 | — | 53 | — 트 랙 터 | 17 | — | 17 | — 콤 바 인 | 3 | — | 3 | 區 分 | 未償還額 | '95償還 | '96計劃 | 殘 額 | '87 風 水 被 害 | 21,812 | — | — | 21,812 | '93 冷 害 被 害 | 82,704 | — | — | 82,704 | '93 災 害 의 年 金 對 替 | 9,275 | 9,275 | — | — | '94 暴 風 設 海 | 1,411 | — | — | 1,411 | 計 | 115,202 | 9,275 | — | 105,927 |
| 區 分               | '96計劃   | '95計劃 | 增(△)減 |   |     |       |       |       |         |     |   |     |                 |    |   |    |                 |    |   |    |         |    |   |    |         |    |   |    |         |   |   |   |     |      |       |       |     |             |        |   |   |        |             |        |   |   |        |                   |       |       |   |   |             |       |   |   |       |   |         |       |   |         |
| 支 援 規 模           | 109     | —     | 109   |   |     |       |       |       |         |     |   |     |                 |    |   |    |                 |    |   |    |         |    |   |    |         |    |   |    |         |   |   |   |     |      |       |       |     |             |        |   |   |        |             |        |   |   |        |                   |       |       |   |   |             |       |   |   |       |   |         |       |   |         |
| ○ 農 作 業 傷 害 共 濟   | 36      | —     | 36    |   |     |       |       |       |         |     |   |     |                 |    |   |    |                 |    |   |    |         |    |   |    |         |    |   |    |         |   |   |   |     |      |       |       |     |             |        |   |   |        |             |        |   |   |        |                   |       |       |   |   |             |       |   |   |       |   |         |       |   |         |
| ○ 農 機 械 綜 合 共 濟   | 73      | —     | 73    |   |     |       |       |       |         |     |   |     |                 |    |   |    |                 |    |   |    |         |    |   |    |         |    |   |    |         |   |   |   |     |      |       |       |     |             |        |   |   |        |             |        |   |   |        |                   |       |       |   |   |             |       |   |   |       |   |         |       |   |         |
| — 耕 耘 機           | 53      | —     | 53    |   |     |       |       |       |         |     |   |     |                 |    |   |    |                 |    |   |    |         |    |   |    |         |    |   |    |         |   |   |   |     |      |       |       |     |             |        |   |   |        |             |        |   |   |        |                   |       |       |   |   |             |       |   |   |       |   |         |       |   |         |
| — 트 랙 터           | 17      | —     | 17    |   |     |       |       |       |         |     |   |     |                 |    |   |    |                 |    |   |    |         |    |   |    |         |    |   |    |         |   |   |   |     |      |       |       |     |             |        |   |   |        |             |        |   |   |        |                   |       |       |   |   |             |       |   |   |       |   |         |       |   |         |
| — 콤 바 인           | 3       | —     | 3     |   |     |       |       |       |         |     |   |     |                 |    |   |    |                 |    |   |    |         |    |   |    |         |    |   |    |         |   |   |   |     |      |       |       |     |             |        |   |   |        |             |        |   |   |        |                   |       |       |   |   |             |       |   |   |       |   |         |       |   |         |
| 區 分               | 未償還額    | '95償還 | '96計劃 | 殘 額   |     |       |       |       |         |     |   |     |                 |    |   |    |                 |    |   |    |         |    |   |    |         |    |   |    |         |   |   |   |     |      |       |       |     |             |        |   |   |        |             |        |   |   |        |                   |       |       |   |   |             |       |   |   |       |   |         |       |   |         |
| '87 風 水 被 害       | 21,812  | —     | —     | 21,812  |     |       |       |       |         |     |   |     |                 |    |   |    |                 |    |   |    |         |    |   |    |         |    |   |    |         |   |   |   |     |      |       |       |     |             |        |   |   |        |             |        |   |   |        |                   |       |       |   |   |             |       |   |   |       |   |         |       |   |         |
| '93 冷 害 被 害       | 82,704  | —     | —     | 82,704  |     |       |       |       |         |     |   |     |                 |    |   |    |                 |    |   |    |         |    |   |    |         |    |   |    |         |   |   |   |     |      |       |       |     |             |        |   |   |        |             |        |   |   |        |                   |       |       |   |   |             |       |   |   |       |   |         |       |   |         |
| '93 災 害 의 年 金 對 替 | 9,275   | 9,275 | —     | —   |     |       |       |       |         |     |   |     |                 |    |   |    |                 |    |   |    |         |    |   |    |         |    |   |    |         |   |   |   |     |      |       |       |     |             |        |   |   |        |             |        |   |   |        |                   |       |       |   |   |             |       |   |   |       |   |         |       |   |         |
| '94 暴 風 設 海       | 1,411   | —     | —     | 1,411   |     |       |       |       |         |     |   |     |                 |    |   |    |                 |    |   |    |         |    |   |    |         |    |   |    |         |   |   |   |     |      |       |       |     |             |        |   |   |        |             |        |   |   |        |                   |       |       |   |   |             |       |   |   |       |   |         |       |   |         |
| 計                 | 115,202 | 9,275 | —     | 105,927   |     |       |       |       |         |     |   |     |                 |    |   |    |                 |    |   |    |         |    |   |    |         |    |   |    |         |   |   |   |     |      |       |       |     |             |        |   |   |        |             |        |   |   |        |                   |       |       |   |   |             |       |   |   |       |   |         |       |   |         |
|                   |         |       |       |   |     |       |       |       |         |     |   |     |                 |    |   |    |                 |    |   |    |         |    |   |    |         |    |   |    |         |   |   |   |     |      |       |       |     |             |        |   |   |        |             |        |   |   |        |                   |       |       |   |   |             |       |   |   |       |   |         |       |   |         |

10. 借款元利金

| 區 分           | '96 豫 算<br>金 額 | '95 豫 算<br>金 額 | 增 △ 減  |       |
|---------------|----------------|----------------|--------|-------|
|               |                |                | 金 額    | %     |
| (1) 酪農借款換差損 * | 439            | 392            | 47     | 12.0  |
| (2) 農業用水債務償還  | 3,633          | 5,678          | △2,045 | △36.0 |

※ \*는 一般會計임

(單位：百萬圓)

備

考

## ○ 酪農借款換差損補填現況

| 借 款 名               | 借 款<br>額      | 償 還 額 |     |       | 換差損<br>(千圓) | 施行主體  | 借款(轉貸)<br>條 件                      | 融資條件                   |
|---------------------|---------------|-------|-----|-------|-------------|-------|------------------------------------|------------------------|
|                     |               | 元金    | 利子  | 計     |             |       |                                    |                        |
| ○ 西獨再建銀行<br>(KFW)借款 | 천DM<br>16,700 | 816   | 412 | 1,228 | 439,525     | 農協中央會 | 年2%(年7%)<br>10年据置<br>20年償還<br>(同一) | 年10%<br>1年据置<br>4~7年償還 |

## ○ 農業用水債務償還：3,632,821千圓

## － 農業用水借款元利金償還

| 區 分       | 計         | 元 金       | 利 子     |
|-----------|-----------|-----------|---------|
| 計         | 3,113,005 | 2,626,514 | 486,491 |
| AID 借 款   | 744,648   | 631,967   | 112,681 |
| IBRD 1次借款 | 2,368,357 | 1,994,547 | 373,810 |
| ○ 一 般 條 件 | 1,334,479 | 1,069,197 | 265,282 |
| ○ 中 間 條 件 | 1,033,878 | 925,350   | 108,528 |

## － 農業用水糧穀代錢償還：514,165千圓

- ・ 元 金 (\$ 640,963.18 × 750圓) : 480,722千圓
- ・ 利 子 (\$ 44,247.52 × 750圓) : 33,186千圓
- ・ 管理手數料 (\$ 342.61 × 750圓) : 257千圓

## － IBRD借款元利金償還(農地開發技術者 招請)

| 借 款 名           | 元 金          | 利 子         | 管理手數料等  | 計            | 圓 化     |
|-----------------|--------------|-------------|---------|--------------|---------|
| IBRD 새 마을 1次借款  |              |             |         |              |         |
| ・ 中間條件(1218-KO) | 2,521.42 \$  | 667.15 \$   | 1.60 \$ | 3,190.17 \$  | 2,393천원 |
| ・ 一般條件(1216-KO) | 374.51 \$    | 117.63 \$   | 0.25 \$ | 492.39 \$    | 369     |
|                 | 120,218.00 ¥ | 66,069.30 ¥ | 93.14 ¥ | 186,390.44 ¥ | 1,617   |
|                 | 748.32DM     | 406.03DM    | 0.57DM  | 1,145.02DM   | 632     |
|                 | 619.88SFR    | 340.16SFR   | 0.48SFR | 960.52SFR    | 640     |
| 計               |              |             |         |              | 5,651   |

| 區 分             | '96 豫 算 | '95 豫 算 | 增 △ 減 |      |
|-----------------|---------|---------|-------|------|
|                 | 金 額     | 金 額     | 金 額   | %    |
| (3) 大單位農業開發債務償還 | 28,238  | 25,478  | 2,760 | 10.8 |

〈大單位農業開發債務償還 地區別 現況〉

| 地 區 名   | 單 位    | 償 還 豫 定    |           |           |           |
|---------|--------|------------|-----------|-----------|-----------|
|         |        | 償 還 元 利 金  |           |           | 換 差 損     |
|         |        | 元 金        | 利 子       |           |           |
| 外 國 借 款 | 금강·평택  | US \$      | 3,055,00  | 705,738   | 5,369,148 |
|         | 영산강(I) | "          | 626,546   | 261,191   | -         |
|         | 경 주    | "          | 109,915   | 23,751    | 106,646   |
|         | 종자갱신   | "          | 77,143    | 13,445    | 75,921    |
|         | 임진     | "          | 1,221,008 | 723,345   | 2,425,056 |
|         | 낙동강    | "          | 667,060   | 638,102   | 1,623,017 |
|         | 계화도    | 천₩         | 150,688   | 18,445    | -         |
|         | 창녕     | "          | 133,686   | 16,365    | -         |
|         | 삼교천    | "          | 459,046   | 56,212    | -         |
|         | 영산강3-I | "          | 239,650   | 175,901   | -         |
| 소 계     | US \$  | 5,756,672  | 2,365,572 | 9,599,788 |           |
|         | 천₩     | 983,070    | 266,923   | -         |           |
| 國 內 借 入 | 영산강(I) | US \$      | 3,380,900 | 897,981   | -         |
|         | 미호천    | "          | 2,330,500 | 618,990   | -         |
|         | 남강     | "          | 3,567,000 | 947,410   | -         |
|         | 소 계    | US \$      | 9,278,400 | 2,464,381 | -         |
| 합 계     | US \$  | 15,035,072 | 4,829,953 | 9,599,788 |           |
|         | 천₩     | 983,070    | 266,923   | -         |           |

(單位：百萬圓)

備

考

| 額          |            | 借 款 償 還 財 源 (千 圓) |            |           | 備 考             |
|------------|------------|-------------------|------------|-----------|-----------------|
| 計          | 원화算出       | 計                 | 國 庫        | 農 民 及 其 他 |                 |
| 9,129,886  | 6,847,416  | 6,847,416         | 6,009,976  | 837,440   | ※ 환율            |
| 887,737    | 665,803    | 665,803           | 665,803    | —         | 1US\$ : 750.00원 |
| 240,312    | 180,234    | 180,234           | 133,323    | 46,911    | 1¥ : 8.6742원    |
| 166,509    | 124,883    | 124,883           | 124,883    | —         |                 |
| 4,369,409  | 3,277,058  | 3,277,058         | 2,808,178  | 468,880   |                 |
| 2,928,179  | 2,196,135  | 2,196,135         | 1,897,868  | 298,267   |                 |
| 169,133    | 1,467,094  | 1,467,094         | 1,177,584  | 289,510   |                 |
| 150,051    | 1,301,573  | 1,301,573         | 1,049,017  | 252,556   |                 |
| 515,258    | 4,469,450  | 4,469,450         | 4,469,450  | —         |                 |
| 415,551    | 3,604,571  | 3,604,571         | 3,604,571  | —         |                 |
| 17,722,032 | 24,134,217 | 24,134,217        | 21,940,653 | 2,193,564 |                 |
| 1,249,993  |            |                   |            |           |                 |
| 4,278,881  | 3,209,162  | 3,209,162         | 1,563,768  | 1,645,394 |                 |
| 2,949,490  | 2,212,118  | 2,212,118         | 2,212,118  | —         |                 |
| 4,514,410  | 3,385,808  | 3,385,808         | 2,521,645  | 864,163   |                 |
| 11,742,781 | 8,807,088  | 8,807,088         | 6,297,531  | 2,509,557 |                 |
| 29,464,813 | 32,941,305 | 32,941,305        | 28,238,184 | 4,703,121 |                 |
| 1,249,993  |            |                   |            |           |                 |



| 區 分                 | '96 豫 算<br>金 額 | '95 豫 算<br>金 額 | 增 △ 減 |      |
|---------------------|----------------|----------------|-------|------|
|                     |                |                | 金 額   | %    |
| (4) 農 機 械 借 款 換 差 損 | 3,633          | 3,062          | 571   | 18.6 |
| 計                   | 35,943         | 34,610         | 1,333 | 3.9  |

(單位：百萬圓)

備

考

## ○ 農機械借款換差損補填現況

| 借 款 名                                | 借款額             | 償 還 累 計 額 |           |           | 換差損<br>(千圓) | 施行主體       | 借款(轉貸)<br>條 件                                      | 融資條件                   |
|--------------------------------------|-----------------|-----------|-----------|-----------|-------------|------------|--|------------------------|
|                                      |                 | 元金        | 利子        | 計         |             |            |  |                        |
| ○ 西獨再建銀行<br>(KFW) 借 款                | 천DM<br>12,500   | 6,553     | 5,910     | 12,463    | 325,008     | 農 協<br>中央會 | 年2%<br>(年6%)<br>10年据置<br>20年償還<br>(同一)             | 年10%<br>1年据置<br>4~7年償還 |
| ○ 日本海外經<br>濟協力基金<br>(OECF 1次)<br>借 款 | 천₩<br>4,218,959 | 3,474,437 | 1,350,128 | 4,824,565 | 1,521,665   | ”          | 年3.25%<br>(同一)<br>7年据置<br>10年償還<br>(3年据置<br>18年償還) | ”                      |
| ○ 日本海外經<br>濟協力基金<br>(OECF 2次)<br>借 款 | 천₩<br>7,750,000 | 1,047,312 | 2,802,167 | 3,849,479 | 1,786,183   | ”          | 年4.25%<br>(同一)<br>7年据置<br>18年償還<br>(3年据置<br>18年償還) | ”                      |
| 計                                    |                 |           |           |           | 3,632,853   |            |  |                        |

### 11. 肥料計定赤字補填

| 區 分          | '96 豫 算 |         | '95 豫 算 |     | 增 △ 減   |   |
|--------------|---------|---------|---------|-----|---------|---|
|              | 事業量     | 金 額     | 事業量     | 金 額 | 金 額     | % |
| (1) 肥料計定赤字補填 |         | 200,000 |         | —   | 200,000 | — |
| 計            |         | 200,000 |         | —   | 200,000 | — |

※ ( )は 財特會計 内書

(單位：百萬圓)

| 支 援 率 (%) |       |     |     | 備 考                            |     |     |       |       |
|-----------|-------|-----|-----|--------------------------------|-----|-----|-------|-------|
| 國 庫       | 地 方 費 | 融 資 | 自 擔 |                                |     |     |       |       |
|           |       |     |     | ○ 肥料計定赤字補填累計(95末推定) : 1조 749억원 |     |     |       |       |
|           |       |     |     | － 肥料計定赤字補填現況 (單位：億圓)           |     |     |       |       |
|           |       |     |     | 74까지                           | 84  | 85  | 95    | 計     |
|           |       |     |     | 443                            | 600 | 462 | 3,000 | 4,505 |
|           |       |     |     | ※ 歲計剩餘金에서 95年度 3,000億圓 補填      |     |     |       |       |

## 12. 糧穀支援

| 區 分                 | '96 豫 算 |                      | '95 豫 算 |                        | 增 △ 減                    |                   |
|---------------------|---------|----------------------|---------|------------------------|--------------------------|-------------------|
|                     | 事業量     | 金 額                  | 事業量     | 金 額                    | 金 額                      | %                 |
| (1) 糧 穀 證 券 整 理 基 金 |         | 335,700<br><335,700> |         | 1,214,700<br><514,700> | 879,000<br><△179,000>    | △216.8<br><△34.8> |
| (2) 糧 特 會 計 轉 出 金   |         | 448,100              |         | 697,200                | △249,100                 | △35.7             |
| 計                   |         | 783,800<br><335,700> |         | 1,911,900<br><514,700> | △1,128,100<br><△179,700> | △59.0<br><△34.8>  |

※ < >는 財特會計 內書

(單位：百萬圓)

| 支 援 率 (%) |     |     |     | 備 考                        |        |               |         |        |
|-----------|-----|-----|-----|----------------------------|--------|---------------|---------|--------|
| 國 庫       | 地方費 | 融 資 | 自 擔 |                            |        |               |         |        |
|           |     |     |     | ○ '95末 基金負債現況              |        |               |         |        |
|           |     |     |     | — 糧穀證券 發行現況 (單位：億圓)        |        |               |         |        |
|           |     |     |     | 區 分                        | '95末殘額 | '96發行額        | '96償還額  | 償還殘額   |
|           |     |     |     | 短 期                        | 25,200 | 13,200        | 25,200  | 13,200 |
|           |     |     |     | 長 期                        | 23,505 | 12,000        | —       | 35,505 |
|           |     |     |     | 計                          | 48,705 | 25,200        | 25,200  | 48,705 |
|           |     |     |     | — 借款糧穀償還現況 (單位：億圓)         |        |               |         |        |
|           |     |     |     | 區 分                        | '95末殘額 | '96償 還        | '96償還殘額 | 備 考    |
|           |     |     |     | 對 美                        | 146    | 23            | 123     |        |
|           |     |     |     | 對 日                        | 1,369  | 509           | 860     |        |
|           |     |     |     | 計                          | 1,515  | 532           | 983     |        |
|           |     |     |     | ○ '96糧穀管理特別會計 豫算內譯 (單位：億圓) |        |               |         |        |
|           |     |     |     | 歲 入                        |        | 歲 出           |         |        |
|           |     |     |     | 項 目                        | 豫 算    | 項 目           | 豫 算     |        |
|           |     |     |     | ○ 糧 穀 販 賣 收 入              | 9,870  | ○ 糧 穀 買 入 費   | 14,799  |        |
|           |     |     |     | ○ 前 年 度 移 越 金              | 1,575  | — 秋 穀         | 11,905  |        |
|           |     |     |     | ○ 雜 收 入                    | 1      | — 農 協 差 額 補 填 | 2,140   |        |
|           |     |     |     | ○ 一 般 會 計 轉 入 金            | 4,481  | — 夏 穀         | 754     |        |
|           |     |     |     |                            |        | ○ 輸 入 糧 穀 代   | 221     |        |
|           |     |     |     |                            |        | ○ 操 作 費       | 870     |        |
|           |     |     |     |                            |        | ○ 糧 特 行 政 費   | 37      |        |
|           |     |     |     | 計                          | 15,927 | 計             | 15,927  |        |

### 13. 其他(經常)事業

| 區 分              | '96 豫 算 |     | '95 豫 算 |     | 增 △ 減 |      |
|------------------|---------|-----|---------|-----|-------|------|
|                  | 事業量     | 金 額 | 事業量     | 金 額 | 金 額   | %    |
| (1) 우리밀살리기運動本部支援 |         | 100 |         | 100 | —     | —    |
| (2) 自營農科生給食費支援   | 1,099명  | 134 | 1,193명  | 107 | 27    | 25.2 |
| (3) 統 計 調 查      |         | 794 |         | 652 | 142   | 21.8 |
| ○ 食糧作物生産量調査*     |         | 108 |         | 102 | 6     | 5.9  |
| ○ 流通經濟統計調査*      |         | 257 |         | 236 | 21    | 8.9  |
| ○ 水産統計調査*        |         | 57  |         | 55  | 2     | 3.6  |
| ○ 農業基本 및 家畜統計調査* |         | 62  |         | 59  | 3     | 5.1  |

※ \* 는 農特會計임.

(單位：百萬元)

| 支 援 率 (%) |     |     |     | 備 考   |
|-----------|-----|-----|-----|---|
| 國 庫       | 地方費 | 融 資 | 自 擔 |   |
|           |     |     |     | <ul style="list-style-type: none"> <li>○ (社) 우리밀 살리기 運動本部支援</li> <li>○ 自營農高班 學生을 對象으로 寄宿舍給食費 支援 <ul style="list-style-type: none"> <li>- 支給人員：1,099→1,193名</li> <li>- 支給單價：1,897→2,156원(기준일수：260일)</li> <li>- 財源負擔：農林水産部 20, 教育部 20, 內務部 30, 學校·學生30%</li> </ul> </li> <li>○ 事業內容 <ul style="list-style-type: none"> <li>- 耕地面積調查：全國 45千  표본단위구 및 2ha이상 集團的 增減地域 對象調查</li> <li>- 作物栽培面積調查：全國 45千 標本單位區를 對象으로 年9回調查</li> <li>- 生産量調查：논벼 등 21개 作物, 32천  표본포구를 對象으로 生産量調查</li> </ul> </li> <li>○ 事業內容 <ul style="list-style-type: none"> <li>- 農家經濟調查：314地區(3,140農家)를 對象으로 農家所得, 負債, 家計費 및 資産實態調查</li> <li>- 農産物生産費調查：논 벼 등 15個 作物</li> <li>- 栽培意向 및 營農實態調查：논벼 등 18個 作物</li> <li>- 農水産物流通情報調查：食糧作物 등 98個 作物(179種)</li> </ul> </li> <li>○ 事業內容 <ul style="list-style-type: none"> <li>- 漁業基本統計調查：424個 標本調查區</li> <li>- 漁家經濟調查：121地區(910호)</li> <li>- 漁業生産高調查：125地區(1,250호)</li> </ul> </li> <li>○ 事業內容 <ul style="list-style-type: none"> <li>- 農業 基本 統計調查：4,101標本調查區</li> <li>- 家畜統計調查：5,588調查區(배3개월)</li> </ul> </li> </ul> |



| 區 分                   | '96 豫 算 |       | '95豫 算 |       | 增 △ 減 |       |
|-----------------------|---------|-------|--------|-------|-------|-------|
|                       | 事業量     | 金 額   | 事業量    | 金 額   | 金 額   | %     |
| ○ 耕 地 面 積 調 查 *       |         | 17    |        | 100   | △83   | △83.0 |
| ○ 畜 產 物 生 產 費 調 查 *   |         | 163   |        | 100   | 63    | 63.0  |
| ○ 糧 穀 消 費 量 調 查 *     |         | 130   |        | —     | 130   | —     |
| (4) 農 特 會 計 管 理 費 *   |         | 474   |        | 446   | 28    | 6.3   |
| (5) 機 關 運 營           |         | 677   |        | 471   | 206   | 43.7  |
| ○ 弘 報 協 議 會 運 營       |         | 134   |        | 166   | △32   | △19.3 |
| ○ 運 營 支 援             |         | 543   |        | 305   | 238   | 78.0  |
| (6) 企 劃 管 理           |         | 586   |        | 350   | 236   | 67.4  |
| ○ 運 營 支 援             |         | 284   |        | 245   | 39    | 15.9  |
| ○ 市·郡 農 發 計 劃 支 援     |         | 302   |        | 105   | 197   | 187.6 |
| (7) 國 際 農 業 行 政       |         | 1,189 |        | 1,022 | 167   | 16.3  |
| ○ 國 際 協 力 機 構 等 支 援   |         | 536   |        | 506   | 30    | 5.9   |
| ○ 運 營 支 援             |         | 528   |        | 391   | 137   | 35.0  |
| ○ 輸 入 開 放 補 完 對 策 支 援 |         | 125   |        | 125   | —     | —     |

※ \*는 農特會計임.

(單位：百萬圓)

| 支 援 率 (%) |     |     |     | 備 考  |
|-----------|-----|-----|-----|--|
| 國 庫       | 地方費 | 融 資 | 自 擔 |  |
|           |     |     |     | <ul style="list-style-type: none"> <li>○ 事業內容               <ul style="list-style-type: none"> <li>- 耕地의 地目別, 毛作別, 施設別 面積을 調査 (10년주기 總調査)</li> </ul> </li> <li>○ 事業內容               <ul style="list-style-type: none"> <li>- 번식우·비육우 등 7個 畜種</li> <li>- 1,500 標本調査 農家</li> </ul> </li> <li>○ 事業內容               <ul style="list-style-type: none"> <li>- 糧穀 및 主要食品(쌀 등 35個 品目)의 消費家口 (農家 628, 非農家 620호)製造加工業體(741個所), 道정공장(246個所), 도·소매상(398個所)등에 대한 消費實態와 在庫量調査</li> </ul> </li> <li>○ 農漁村構造改善特別會計融資金會計處理와 財産管理에 所要되는 人件費(9人)와 其他經費               <ul style="list-style-type: none"> <li>- 人件費 335, 經費 139百萬圓</li> </ul> </li> <br/> <li>○ 市·郡 農發計劃 樹立을 위한 裝備 購入支援(9개도)등</li> </ul> |

| 區 分                     | '96 豫 算 |     | '95 豫 算 |     | 增 △ 減 |        |
|-------------------------|---------|-----|---------|-----|-------|--------|
|                         | 事業量     | 金 額 | 事業量     | 金 額 | 金 額   | %      |
| (8) 農 政 企 劃 行 政         |         | 690 |         | 62  | 628   | —      |
| ○ 農 政 輿 論 動 向           |         | 18  |         | 10  | 8     | 80.0   |
| ○ 運 營 支 援               |         | 71  |         | 52  | 19    | 36.5   |
| ○ WTO 先 進 國 調 查         |         | 24  |         | —   | 24    | —      |
| ○ 協 同 組 合 發 展 企 劃 團 運 營 |         | 77  |         | —   | 77    | —      |
| ○ 農 漁 業 人 的 日 行 事       |         | 500 |         | —   | 500   | —      |
| (9) 農 漁 村 開 發 行 政       |         | 276 |         | 251 | 25    | 9.1    |
| ○ 國 有 財 產 管 理           |         | 195 |         | 193 | 2     | 1.0    |
| ○ 運 營 支 援               |         | 81  |         | 58  | 23    | 39.7   |
| (10) 流 通 政 策 行 政        |         | 67  |         | 9   | 58    | —      |
| ○ 運 營 支 援               |         | 14  |         | 5   | 9     | 180.0  |
| ○ 加 工 產 業 育 成 支 援       |         | 53  |         | 4   | 49    | —      |
| (11) 農 產 政 策 行 政        |         | 350 |         | 498 | △148  | △29.7  |
| ○ 運 營 支 援               |         | 33  |         | 19  | 14    | 73.7   |
| ○ 農 業 機 械 化 支 援         |         | 27  |         | 24  | 3     | 12.5   |
| ○ 災 害 對 策 支 援           |         | —   |         | 180 | △180  | △100.0 |
| ○ 農 政 綜 合 施 賞           |         | 207 |         | 230 | △23   | △10.0  |
| ○ 營 農 施 策 推 進           |         | 67  |         | 35  | 32    | 91.4   |
| ○ 農 水 產 技 術 政 策 審 議 會   |         | 16  |         | 10  | 6     | 60.0   |

(單位：百萬圓)

| 支 援 率 (%) |     |     |     | 備 考  |
|-----------|-----|-----|-----|--|
| 國 庫       | 地方費 | 融 資 | 自 擔 |  |
|           |     |     |     | <p>○ 事業內容</p> <ul style="list-style-type: none"><li>- 記念行事 및 풍물 놀이 경연대회 150백만원</li><li>- 農漁業學術大會 100</li><li>- 八道 農林水産物 展示販賣 및 加工品展示販賣 150</li><li>- 우리 農産物品評會 開催 100</li></ul> <p>○ 모내기, 벼베기 行事支援 30백만원</p> |

| 區 分                    | '96 豫 算 |        | '95 豫 算 |       | 增 △ 減  |        |
|------------------------|---------|--------|---------|-------|--------|--------|
|                        | 事業量     | 金 額    | 事業量     | 金 額   | 金 額    | %      |
| (12) 畜 產 行 政           |         | 124    |         | 139   | △15    | △10.8  |
| ○ 運 營 支 援              |         | 44     |         | 44    | —      | —      |
| ○ 獸 醫 師 國 家 試 驗        |         | 18     |         | 14    | 4      | 28.6   |
| ○ 不 正 畜 產 物 團 束        |         | 62     |         | 81    | △19    | △23.5  |
| (13) 園 藝 特 作 行 政       |         | 100    |         | 26    | 74     | —      |
| ○ 運 營 支 援              |         | 100    |         | 26    | 74     | —      |
| (14) 農 漁 村 한마당 前 進 大 會 |         | —      |         | 509   | △509   | △100.0 |
| (15) 食 糧 政 策 行 政       |         | 23,807 |         | —     | 23,807 | —      |
| ○ 食 糧 管 理              |         | 22,914 |         | —     | 22,914 | —      |
| ○ 糧 穀 流 通 委 員 會 運 營    |         | 20     |         | —     | 20     | —      |
| ○ 食 生 活 教 育 · 弘 報      |         | 624    |         | —     | 624    | —      |
| ○ 電 算 關 聯 經 費          |         | 249    |         | —     | 249    | —      |
| (16) 統 計 機 關 運 營       |         | 3,964  |         | 3,927 | 37     | 0.9    |
| ○ 運 營 支 援              |         | 3,964  |         | 2,927 | 37     | 0.9    |
| (17) 農 產 物 檢 查         |         | 3,350  |         | 2,280 | 1,070  | 46.9   |
| ○ 運 營 支 援              |         | 3,204  |         | 2,272 | 932    | 41.0   |
| ○ 電 算 關 聯 經 費          |         | 146    |         | 8     | 138    | —      |

(單位：百萬圓)

| 支 援 率 (%) |       |     |     | 備 考                         |
|-----------|-------|-----|-----|-----------------------------|
| 國 庫       | 地 方 費 | 融 資 | 自 擔 |                             |
|           |       |     |     | ○ 市·道 糧政擔當公務員 人件費(定員 930名)等 |

| 區 分                | '96 豫 算 |        | '95 豫 算 |        | 增 △ 減  |       |
|--------------------|---------|--------|---------|--------|--------|-------|
|                    | 事業量     | 金 額    | 事業量     | 金 額    | 金 額    | %     |
| (18) 植 物 檢 疫       |         | 1,832  |         | 506    | 1,326  | 262.1 |
| ○ 群 山 支 所 廳 舍 新 築  |         | 1,193  |         | -      | 1,193  | -     |
| ○ 運 營 支 援          |         | 384    |         | 317    | 67     | 21.1  |
| ○ 電 算 關 聯 經 費      |         | 255    |         | 189    | 66     | 34.9  |
| (19) 動 物 檢 疫       |         | 745    |         | 500    | 245    | 49.0  |
| ○ 運 營 支 援          |         | 522    |         | 358    | 164    | 45.8  |
| ○ 電 算 關 聯 經 費 *    |         | 223    |         | 142    | 81     | 57.0  |
| (20) 農 業 公 務 員 教 育 |         | 6,028  |         | 2,090  | 3,938  | 188.4 |
| ○ 教 育 院 新 築        |         | 5,925  |         | 2,000  | 3,925  | 196.3 |
| ○ 運 營 支 援          |         | 28     |         | 53     | △25    | △47.2 |
| ○ 電 算 關 聯 經 費      |         | 75     |         | 37     | 38     | 102.7 |
| 계                  |         | 45,287 |         | 13,945 | 31,342 | 224.8 |

※ \*는 農特會計임.

(單位：百萬圓)

| 支 援 率 (%) |     |     |     | 備 考   |
|-----------|-----|-----|-----|---|
| 國 庫       | 地方費 | 融 資 | 自 擔 |   |
|           |     |     |     | ○ 敷地 1,040坪, 建物 581坪                        |
|           |     |     |     | ○ 敷地 12,302坪, 建物 3,593坪<br>— 總事業費：14.093百萬圓 |
|           |     |     |     |   |



14. 基本的 經費

| 區 分   | '96 豫 算             |                        | '95 豫 算     |                        | 增 △ 減         |           |            |             |
|---|---------------------|------------------------|-------------|------------------------|---------------|-----------|------------|-------------|
|   | 事業量                 | 金 額                    | 事業量         | 金 額                    | 金 額           | %         |            |             |
| (1) 人 件 費                                   |                     | 103,750                |             | 90,739                 | 13,011        | 14.3      |            |             |
| ○ 定員 및 俸給                                   |                     |                        |             |                        |               |           |            |             |
| 細項別   | 區 分                 | 國 務 委員 以上              | 次官 (級)      | 一 般                    |               |           |            |             |
|   |                     |                        |             | 1級                     | 2級            | 3級        | 4級         | 5級          |
| 機 關 運 營                                     |                     | 1                      | 1           | 3                      | 13<br>(2)     | 11<br>(4) | 73<br>(12) | 123<br>(12) |
| 統 計 機 關 運 營                                 |                     |                        |             |                        | 1             | 1         | 4          | 21          |
| 農 產 物 檢 查                                   |                     |                        |             | 1                      |               |           | 15         | 112         |
| 植 物 檢 疫                                     |                     |                        |             |                        |               | 1         | 8          | 21          |
| 動 物 檢 疫                                     |                     |                        |             |                        | 1             |           | 7          | 18          |
| 農 業 公 務 員 教 育                               |                     |                        |             |                        | 1             | 1         | 5          | 6           |
| 合 計   |                     | 1                      | 1           | 4                      | 16            | 14        | 112        | 301         |
| ※ ( )는 別途定員, '96糧特會計에서 移管: 機關運營 43名, 統計 67名 |                     |                        |             |                        |               |           |            |             |
| ○ 其他職: 비전임 가等級 1人: 15,095千원                 |                     |                        |             |                        |               |           |            |             |
| (2) 經 常 經 費                                 |                     | 16,027                 |             | 12,892                 | 3,135         | 24.3      |            |             |
| ○ '96 經常經費                                  |                     |                        |             |                        |               |           |            |             |
| 機 關 別                                       | 人 件 費 性 經 費         |                        |             |                        |               |           |            |             |
|   | 職 責 級               | 職 級 補 助 費              | 特 別 賞 與 手 當 | 小 計                    | 定 員 加 算 金     |           |            |             |
| 農 林 水 產 部                                   | 366,000             | 1,268,880              | 273,961     | 1,908,841              | 46,267        |           |            |             |
| 農 水 產 統 計<br>(統 計 情 報)                      | 180,120<br>(27,600) | 2,599,920<br>(116,760) |             | 2,780,040<br>(144,360) | 33,942<br>(-) |           |            |             |
| 農 產 物 檢 查                                   | 293,640             | 2,158,440              |             | 2,452,080              | 26,151        |           |            |             |
| 植 物 檢 疫                                     | 70,320              | 395,400                |             | 465,720                | 4,493         |           |            |             |
| 動 物 檢 疫                                     | 51,240              | 307,440                |             | 358,680                | 3,416         |           |            |             |
| 農 業 公 務 員 教 育                               | 34,800              | 105,240                |             | 140,040                | 1,043         |           |            |             |
| 合 計   | 996,120             | 6,835,320              | 273,961     | 8,150,401              | 115,312       |           |            |             |
| ※ ( )內書                                     |                     |                        |             |                        |               |           |            |             |
| 計   |                     | 119,777                |             | 103,631                | 16,146        | 15.6      |            |             |

(單位：百萬元)

| 支援率 (%) |     |    |    | 備 | 考 |
|---------|-----|----|----|---|---|
| 國庫      | 地方費 | 融資 | 自擔 |   |   |
|         |     |    |    |   |   |

(單位：名, 千圓)

| 職          |       |       |     | 技能職 | 指導職<br>研究職 | '96 豫算      |            | '95 豫算      |            | 增 △ 減 |           |
|------------|-------|-------|-----|-----|------------|-------------|------------|-------------|------------|-------|-----------|
| 6級         | 7級    | 8級    | 9級  |     |            | 定員          | 豫算額        | 定員          | 豫算額        | 定員    | 豫算額       |
| 194<br>(3) | 64    |       | 2   | 125 |            | 610<br>(33) | 7,067,549  | 567<br>(34) | 6,210,054  | 43    | 857,495   |
| 243        | 617   | 900   | 27  | 266 |            | 2,080       | 17,534,679 | 2,014       | 16,264,586 | 66    | 1,270,093 |
| 420        | 340   | 274   | 90  | 302 |            | 1,554       | 15,091,350 | 1,554       | 14,613,485 | -     | 477,865   |
| 68         | 79    | 40    | 1   | 49  |            | 267         | 2,605,310  | 267         | 2,470,969  | -     | 134,341   |
| 56         | 60    | 3     | 58  |     |            | 203         | 2,003,712  | 203         | 1,794,774  | -     | 208,938   |
| 9          | 6     | 3     | 27  |     | 4          | 62          | 609,658    | 62          | 576,281    | -     | 33,377    |
| 990        | 1,166 | 1,220 | 120 | 827 | 4          | 4,776       | 44,912,258 | 4,667       | 41,930,149 | 109   | 2,982,109 |

(單位：千圓)

| 基 準 性 經 費 |         |        |        |        |         |         |           | 純粹經常<br>經 費 | 合 計        |
|-----------|---------|--------|--------|--------|---------|---------|-----------|-------------|------------|
| 課運營費      | 車輛諸稅    | 環境改善費  | 被服費    | 給糧費    | 燃料費     | 車輛費     | 小計        |             |            |
| 68,400    | 3,448   | -      | -      | -      | -       | 20,452  | 138,567   | 1,728,809   | 3,776,217  |
| 279,000   | 55,751  | 10,686 | -      | -      | 98,801  | 216,652 | 694,832   | 1,603,475   | 5,078,347  |
| (7,200)   | (-)     | (-)    | (-)    | (-)    | (-)     | (-)     | (7,200)   | (145,312)   | (296,872)  |
| 290,280   | 45,616  | 13,483 | 12,251 | -      | 106,454 | 244,636 | 738,871   | 1,570,528   | 4,761,479  |
| 40,680    | 11,242  | 2,057  | 19,255 | -      | 33,426  | 63,470  | 174,623   | 433,958     | 1,074,301  |
| 25,680    | 5,259   | 4,893  | 14,283 | -      | 28,060  | 25,885  | 107,476   | 280,756     | 746,912    |
| 6,360     | 1,487   | 892    | 5,821  | 28,393 | 21,529  | 6,703   | 72,228    | 377,391     | 589,659    |
| 710,400   | 122,803 | 32,011 | 51,610 | 28,393 | 288,270 | 577,798 | 1,926,597 | 5,994,917   | 16,026,915 |


### 15. 他會計 轉出金

| 區 分                          | '96 豫 算 |                          | '95 豫 算 |                          | 增 △ 減                |               |
|------------------------------|---------|--------------------------|---------|--------------------------|----------------------|---------------|
|                              | 事業量     | 金 額                      | 事業量     | 金 額                      | 金 額                  | %             |
| (1) 農漁村構造改善特別會計<br>構造改善計定轉出金 |         | 2,903,699<br>(1,471,410) |         | 2,720,016<br>(1,054,480) | 183,683<br>(416,930) | 6.8<br>(39.5) |
| 計                            |         | 2,903,699<br>(1,471,410) |         | 2,720,016<br>(1,054,480) | 183,683<br>(416,930) | 6.8<br>(39.5) |


※ 〈 〉는 財特會計 內書

(單位：百萬圓)

| 支援率 (%) |     |    |    | 備 考                                     |              |              |              |       |
|---------|-----|----|----|---|--------------|--------------|--------------|-------|
| 國庫      | 地方費 | 融資 | 自擔 |   |              |              |              |       |
|         |     |    |    | ○ '96農漁村構造改善特別會計 構造改善計定 豫算內譯<br>(單位：億圓) |              |              |              |       |
|         |     |    |    | 區 分                                     | '96豫算<br>(A) | '95豫算<br>(B) | 增△減<br>(A-B) | %     |
|         |     |    | 入  | 1. 農地山林轉用<br>負擔金等                       | 13,199       | 6,837        | 6,362        | 93.1  |
|         |     |    |    | 2. 一般會計轉入金                              | 14,323       | 16,655       | △2,332       | △16.3 |
|         |     |    |    | 3. 財特會計轉入金<br>及國債<br>管理基金預受金            | 19,214       | 14,585       | 4,629        | 31.7  |
|         |     |    |    | 合 計                                     | 46,736       | 38,077       | 8,659        | 22.7  |
|         |     |    | 出  | 1. 農林水產部所管<br>〈事業費〉                     | 43,881       | 35,563       | 8,318        | 23.4  |
|         |     |    |    | (1) 生產基盤造成                              | 33,674       | 27,841       | 5,833        | 21.0  |
|         |     |    |    | (2) 農業機械化                               | 14,385       | 10,517       | 3,868        | 36.8  |
|         |     |    |    | (3) 農業機械化                               | 4,453        | 4,055        | 398          | 9.8   |
|         |     |    |    | (4) 生產與流通改善                             | 8,856        | 7,442        | 1,414        | 19.0  |
|         |     |    |    | (5) 技術開發與情報化                            | 255          | 259          | △4           | △1.5  |
|         |     |    |    | (6) 人力育成                                | 4,083        | 3,992        | 91           | 2.3   |
|         |     |    |    | (7) 農漁村所得源開發                            | 553          | 552          | 1            | 0.2   |
|         |     |    |    | (8) 生活環境改善                              | 1,089        | 1,024        | 65           | 6.3   |
|         |     |    |    | 〈債務償還差額補償等〉                             | 10,207       | 7,722        | 2,485        | 32.2  |
|         |     |    |    | (1) 農特會計管理費                             | 10,123       | 7,577        | 2,546        | 33.6  |
|         |     |    |    | (2) 輸入豫示補完對策<br>(差額補償等)                 | 84           | 145          | △61          | △42.1 |
|         |     |    |    | 2. 農村振興廳所管                              | 757          | 627          | 130          | 20.7  |
|         |     |    |    | 3. 山林廳所管                                | 671          | 565          | 106          | 18.8  |
|         |     |    |    | 4. 水產廳所管                                | 1,427        | 1,322        | 105          | 7.9   |



### III. 參 考 資 料



# 參 考 資 料



# 1. 年度別 豫算規模

## 가. 國家全體 豫算 對 農林水産部門 豫算

| 年<br>度 | 國家全體 豫算規模 |        |        |        |       |                  | 農 林 水            |               |       |      |       |      |       |      |                   |               |                   |                |
|--------|-----------|--------|--------|--------|-------|------------------|------------------|---------------|-------|------|-------|------|-------|------|-------------------|---------------|-------------------|----------------|
|        | 一般會計      | 財特會計   | 農特會計   | 糧特會計   | 國特會計  | 合計 <sup>1)</sup> | 一 般 會 計          |               |       |      |       |      |       |      |                   |               | 財                 |                |
|        |           |        |        |        |       |                  | 農 林<br>水産部       | %             | 農振廳   | %    | 山林廳   | %    | 水産廳   | %    | 計                 | %             | 農 林<br>水産部        | %              |
| '72    | 7,093     | 340    |        | 23     | 16    | 7,472            | 189              | 2.7           | 30    | 0.4  | 49    | 0.7  | 37    | 0.5  | 305               | 4.3           | 89                | 26.2           |
| '73    | 6,594     | 296    |        | 29     | 15    | 6,934            | 646<br>(222)     | 9.8<br>(3.4)  | 29    | 0.4  | 53    | 0.8  | 33    | 0.5  | 761<br>(337)      | 11.5<br>(5.1) | 47                | 15.9           |
| '74    | 10,383    | 320    |        | 27     | 26    | 10,756           | 559<br>(259)     | 5.4<br>(2.5)  | 39    | 0.4  | 62    | 0.6  | 34    | 0.3  | 694<br>(394)      | 6.7<br>(3.8)  | 58                | 18.1           |
| '75    | 15,869    | 482    |        | 38     | 46    | 16,435           | 610              | 3.8           | 59    | 0.4  | 76    | 0.5  | 51    | 0.3  | 796               | 5.0           | 85                | 17.6           |
| '76    | 22,585    | 490    |        | 45     | 44    | 23,164           | 884              | 3.9           | 80    | 0.4  | 110   | 0.5  | 71    | 0.3  | 1,145             | 5.1           | 96                | 19.6           |
| '77    | 28,700    | 857    |        | 63     | 41    | 29,661           | 1,058            | 3.7           | 73    | 0.3  | 202   | 0.7  | 118   | 0.4  | 1,451             | 5.1           | 157               | 18.3           |
| '78    | 35,170    | 1,303  |        | 62     | 47    | 36,302           | 3,849<br>(1,169) | 10.9<br>(3.3) | 86    | 0.3  | 226   | 0.6  | 155   | 0.5  | 4,316<br>(1,636)  | 12.3<br>(4.7) | 223               | 17.1           |
| '79    | 52,134    | 1,550  |        | 82     | 71    | 52,453           | 1,714            | 3.3           | 106   | 0.2  | 269   | 0.5  | 276   | 0.5  | 2,365             | 4.5           | 235               | 15.2           |
| '80    | 64,668    | 1,848  |        | 91     | 87    | 65,755           | 2,620            | 4.1           | 127   | 0.2  | 349   | 0.5  | 308   | 0.5  | 3,404             | 5.3           | 291               | 15.8           |
| '81    | 80,400    | 2,222  |        | 114    | 95    | 81,479           | 3,876            | 4.8           | 155   | 0.2  | 397   | 0.5  | 366   | 0.5  | 4,794             | 6.0           | 427               | 19.2           |
| '82    | 93,137    | 2,830  |        | 129    | 103   | 96,199           | 3,490            | 3.8           | 208   | 0.2  | 476   | 0.5  | 438   | 0.5  | 4,612             | 5.0           | 513               | 18.1           |
| '83    | 104,167   | 3,394  |        | 128    | 99    | 107,788          | 3,720            | 3.6           | 238   | 0.2  | 438   | 0.4  | 460   | 0.5  | 4,856             | 4.7           | 599               | 17.6           |
| '84    | 111,729   | 3,672  |        | 125    | 98    | 115,424          | 7,684<br>(3,780) | 6.9<br>(3.4)  | 236   | 0.2  | 439   | 0.4  | 508   | 0.4  | 8,867<br>(4,963)  | 7.9<br>(4.4)  | 586               | 16.0           |
| '85    | 125,324   | 5,193  |        | 156    | 98    | 127,007          | 8,933<br>(3,971) | 7.1<br>(3.2)  | 268   | 0.2  | 457   | 0.4  | 555   | 0.4  | 10,213<br>(5,151) | 8.1<br>(4.1)  | 1,096             | 21.1           |
| '86    | 138,005   | 5,872  |        | 141    | 104   | 142,361          | 8,174<br>(4,674) | 5.9<br>(3.4)  | 302   | 0.2  | 471   | 0.3  | 816   | 0.6  | 9,763<br>(6,263)  | 7.0<br>(4.5)  | 1,563             | 26.6           |
| '87    | 160,596   | 6,907  |        | 178    | 123   | 166,260          | 9,204<br>(6,454) | 5.7<br>(4.0)  | 342   | 0.2  | 476   | 0.3  | 884   | 0.6  | 10,906<br>(8,156) | 6.8<br>(5.1)  | 2,029             | 29.4           |
| '88    | 184,291   | 25,594 |        | 169    | 228   | 199,628          | 7,204            | 3.9           | 380   | 0.2  | 587   | 0.3  | 976   | 0.6  | 9,147             | 5.0           | 11,216<br>(5,832) | 43.8<br>(22.8) |
| '89    | 220,468   | 37,784 |        | 182    | 288   | 245,051          | 10,348           | 4.7           | 439   | 0.2  | 660   | 0.3  | 1,333 | 0.6  | 12,780            | 5.8           | 13,374<br>(3,962) | 35.7<br>(10.5) |
| '90    | 274,557   | 36,517 |        | 203    | 686   | 283,520          | 10,066           | 3.7           | 502   | 0.2  | 748   | 0.3  | 1,390 | 0.5  | 12,706            | 4.6           | 13,405<br>(4,605) | 37.1<br>(12.7) |
| '91    | 313,823   | 37,005 |        | 241    | 702   | 329,295          | 13,099           | 4.2           | 687   | 0.2  | 866   | 0.3  | 1,604 | 0.5  | 16,256            | 5.2           | 11,698<br>(6,198) | 31.6<br>(16.7) |
| '92    | 335,017   | 31,467 | 11,219 | 271    | 1,218 | 366,222          | 10,241           | 3.0           | 930   | 0.3  | 1,086 | 0.3  | 1,926 | 0.6  | 14,183            | 4.2           | 6,733<br>(3,733)  | 21.4<br>(11.9) |
| '93    | 380,500   | 32,742 | 14,790 | 287    | 1,426 | 413,322          | 10,445           | 2.7           | 1,187 | 0.3  | 1,196 | 0.3  | 2,085 | 0.6  | 14,913            | 3.9           | 7,770<br>(3,370)  | 23.7<br>(10.3) |
| '94    | 432,500   | 61,299 | 28,416 | 19,024 | 1,138 | 506,553          | 14,980           | 43.4          | 1,394 | 17.4 | 1,372 | 14.7 | 2,236 | 7.2  | 19,982            | 34.0          | 10,109<br>(4,522) | 30.1<br>(34.2) |
| '95    | 518,740   | 70,890 | 45,285 | 17,796 | 1,186 | 594,011          | 20,578           | 37.4          | 1,734 | 24.4 | 1,461 | 6.5  | 2,212 | △1.1 | 25,985            | 30.0          | 9,726<br>(4,579)  | △3.8<br>(1.3)  |
| '96    | 579,619   | 85,684 | 54,713 | 15,927 | 1,439 | 678,971          | 13,868           | △32.6         | 2,050 | 18.2 | 1,759 | 20.4 | 2,813 | 27.2 | 20,490            | △21.1         | 9,953<br>(6,595)  | 2.3<br>(44.0)  |

① 一般, 財特, 農特, 糧特, 國特會計의 純計規模(會計는 會計間 重複分 除外)  
 ② ( )는 赤字補填 豫算 除外分

(單位：億圓)

| 部   |     |      |       |       |         |         |        |          |       |       |       |      |        |          |          |        |        |          |          |       |       |       |       | 門     |        |          |          |
|-----|-----|------|-------|-------|---------|---------|--------|----------|-------|-------|-------|------|--------|----------|----------|--------|--------|----------|----------|-------|-------|-------|-------|-------|--------|----------|----------|
| 產   |     |      |       |       |         |         |        |          |       |       |       | 部    |        |          |          |        |        |          |          |       |       |       |       | 門     |        |          |          |
| 特會計 |     |      |       |       |         | 農特會計    |        |          |       |       |       | 糧特會計 |        | 國特會計     |          |        |        | 合        |          |       |       | 計     |       |       |        |          |          |
| 農振廳 | 山林廳 | 水産廳  | 計     | 農林水産部 | 農振廳     | 山林廳     | 水産廳    | 計        | 農林水産部 | 山林廳   | 水産廳   | 計    | 農林水産部  | 山林廳      | 水産廳      | 計      | 農林水産部  | 農振廳      | 山林廳      | 水産廳   | 計     |       |       |       |        |          |          |
| %   | %   | %    | %     | %     | %       | %       | %      | %        | %     | %     | %     | %    | %      | %        | %        | %      | %      | %        | %        | %     | %     | %     | %     |       |        |          |          |
|     |     | 24   | 7.0   | 113   | 33.2    |         |        |          |       |       |       |      | 23     | 100      | 16       | 100    |        | 301      | 4.0      | 30    | 0.4   | 65    | 0.9   | 61    | 0.8    | 457      | 6.1      |
|     |     | 28   | 9.4   | 75    | 25.3    |         |        |          |       |       |       |      | 29     | 100      | 15       | 100    |        | 722      | 10.4     | 29    | 0.4   | 68    | 1.0   | 61    | 0.9    | 880      | 12.7     |
|     |     |      |       |       |         |         |        |          |       |       |       |      |        |          |          |        |        | (298)    | (4.3)    |       |       |       |       |       |        | (456)    | (6.6)    |
|     |     |      |       | 58    | 18.1    |         |        |          |       |       |       |      | 27     | 100      | 26       | 100    |        | 644      | 6.0      | 39    | 0.4   | 88    | 0.8   | 34    | 0.3    | 805      | 7.5      |
|     |     |      |       |       |         |         |        |          |       |       |       |      |        |          |          |        |        | (344)    | (3.2)    |       |       |       |       |       |        | (505)    | (4.7)    |
|     |     |      |       | 85    | 17.6    |         |        |          |       |       |       |      | 38     | 100      | 46       | 100    |        | 733      | 4.5      | 59    | 0.4   | 122   | 0.7   | 51    | 0.3    | 965      | 5.9      |
|     |     | 19   | 3.9   | 176   | 20.5    |         |        |          |       |       |       |      | 45     | 100      | 44       | 100    |        | 1,025    | 4.4      | 80    | 0.3   | 154   | 0.7   | 90    | 0.4    | 1,349    | 5.8      |
|     |     | 19   | 3.9   | 115   | 23.5    |         |        |          |       |       |       |      | 63     | 100      | 41       | 100    |        | 1,278    | 4.3      | 73    | 0.2   | 243   | 0.8   | 137   | 0.5    | 1,731    | 5.8      |
|     |     | 35   | 2.7   | 258   | 19.8    |         |        |          |       |       |       |      | 62     | 100      | 47       | 100    |        | 4,134    | 11.4     | 86    | 0.2   | 273   | 0.8   | 190   | 0.5    | 4,683    | 12.9     |
|     |     |      |       |       |         |         |        |          |       |       |       |      |        |          |          |        |        | (1,454)  | (4.0)    |       |       |       |       |       |        | (2,003)  | (5.5)    |
|     |     | 41   | 2.6   | 276   | 17.8    |         |        |          |       |       |       |      | 82     | 100      | 71       | 100    |        | 2,031    | 3.9      | 106   | 0.2   | 340   | 0.6   | 317   | 0.6    | 2,794    | 5.3      |
|     |     | 89   | 4.8   | 380   | 20.6    |         |        |          |       |       |       |      | 91     | 100      | 87       | 100    |        | 3,002    | 4.5      | 127   | 0.2   | 436   | 0.7   | 397   | 0.6    | 3,962    | 6.0      |
|     |     | 102  | 4.6   | 529   | 23.8    |         |        |          |       |       |       |      | 114    | 100      | 95       | 100    |        | 4,417    | 5.4      | 155   | 0.2   | 492   | 0.6   | 468   | 0.6    | 5,532    | 6.8      |
|     |     | 109  | 3.9   | 622   | 22.0    |         |        |          |       |       |       |      | 129    | 100      | 103      | 100    |        | 4,132    | 4.3      | 208   | 0.2   | 579   | 0.6   | 547   | 0.6    | 5,466    | 5.7      |
|     | 15  | 0.4  | 124   | 3.7   | 738     | 21.7    |        |          |       |       |       |      | 128    | 100      | 99       | 100    |        | 4,447    | 4.1      | 238   | 0.2   | 552   | 0.5   | 584   | 0.6    | 5,821    | 5.4      |
|     | 15  | 0.4  | 159   | 4.3   | 760     | 20.7    |        |          |       |       |       |      | 125    | 100      | 98       | 100    |        | 8,395    | 7.2      | 236   | 0.2   | 552   | 0.5   | 667   | 0.6    | 9,850    | 8.5      |
|     |     |      |       |       |         |         |        |          |       |       |       |      |        |          |          |        |        | (4,491)  | (3.9)    |       |       |       |       |       |        | (5,946)  | (5.2)    |
|     | 15  | 0.3  | 194   | 3.7   | 1,305   | 25.1    |        |          |       |       |       |      | 156    | 100      | 98       | 100    |        | 10,185   | 8.0      | 268   | 0.2   | 570   | 0.5   | 749   | 0.6    | 11,772   | 9.3      |
|     |     |      |       |       |         |         |        |          |       |       |       |      |        |          |          |        |        | (5,223)  | (4.1)    |       |       |       |       |       |        | (6,810)  | (5.4)    |
|     | 25  | 0.4  | 248   | 4.2   | 1,836   | 31.2    |        |          |       |       |       |      | 141    | 100      | 104      | 100    |        | 9,878    | 6.9      | 302   | 0.2   | 600   | 0.4   | 1,064 | 0.8    | 11,844   | 8.3      |
|     |     |      |       |       |         |         |        |          |       |       |       |      |        |          |          |        |        | (6,378)  | (4.5)    |       |       |       |       |       |        | (8,344)  | (5.9)    |
|     | 25  | 0.4  | 251   | 3.6   | 2,305   | 33.4    |        |          |       |       |       |      | 178    | 100      | 123      | 100    |        | 11,141   | 6.9      | 342   | 0.2   | 624   | 0.3   | 1,135 | 0.7    | 13,512   | 8.1      |
|     |     |      |       |       |         |         |        |          |       |       |       |      |        |          |          |        |        | (8,661)  | (5.2)    |       |       |       |       |       |        | (10,762) | (6.5)    |
|     | 30  | 0.1  | 252   | 1.0   | 11,498  | 44.9    |        |          |       |       |       |      | 169    | 100      | 228      | 100    |        | 18,589   | 9.3      | 380   | 0.2   | 845   | 0.4   | 1,228 | 0.6    | 21,042   | 10.5     |
|     |     |      |       |       | (6,114) | (23.9)  |        |          |       |       |       |      |        |          |          |        |        | (13,205) | (6.6)    |       |       |       |       |       |        | (15,658) | (7.8)    |
|     | 45  | 0.1  | 253   | 0.7   | 13,772  | 36.5    |        |          |       |       |       |      | 182    | 100      | 288      | 100    |        | 24,004   | 9.8      | 439   | 0.2   | 993   | 0.4   | 1,586 | 0.6    | 27,022   | 11.0     |
|     |     |      |       |       | (4,260) | (11.3)  |        |          |       |       |       |      |        |          |          |        |        | (14,492) | (5.9)    |       |       |       |       |       |        | (17,510) | (7.1)    |
|     | 45  | 0.1  | 307   | 0.8   | 13,757  | 38.0    |        |          |       |       |       |      | 203    | 100      | 686      | 100    |        | 23,674   | 8.4      | 502   | 0.1   | 1,479 | 0.5   | 1,697 | 0.6    | 27,352   | 9.6      |
|     |     |      |       |       | (4,957) | (13.7)  |        |          |       |       |       |      |        |          |          |        |        | (14,874) | (5.2)    |       |       |       |       |       |        | (18,552) | (6.5)    |
|     | 45  | 0.1  | 257   | 0.7   | 12,000  | 32.4    |        |          |       |       |       |      | 241    | 100      | 702      | 100    |        | 25,038   | 7.6      | 687   | 0.2   | 1,613 | 0.5   | 1,861 | 0.6    | 29,199   | 8.9      |
|     |     |      |       |       | (6,500) | (17.6)  |        |          |       |       |       |      |        |          |          |        |        | (19,538) | (5.9)    |       |       |       |       |       |        | (23,699) | (7.2)    |
|     |     |      |       | 432   | 1.4     | 7,165   | 22.8   | 11,219   | 100   |       |       |      | 271    | 100      | 1,218    | 100    |        | 28,464   | 7.8      | 930   | 0.3   | 2,304 | 0.6   | 2,358 | 0.6    | 34,056   | 9.3      |
|     |     |      |       |       |         | (4,165) | (13.2) |          |       |       |       |      |        |          |          |        |        | (25,464) | (7.0)    |       |       |       |       |       |        | (31,056) | (8.5)    |
|     |     |      |       | 835   | 2.6     | 8,605   | 26.3   | 14,734   | 99.6  |       | 16    | 0.1  | 40     | 0.3      | 14,790   | 100    | 287    | 100      | 1,187    | 0.3   | 2,638 | 0.7   | 2,960 | 0.7   | 40,021 | 9.7      |          |
|     |     |      |       |       |         | (4,205) | (12.8) | (23,247) |       |       |       |      |        |          | (23,303) |        |        |          | (41,784) |       |       |       |       |       |        | (35,621) | (8.6)    |
|     | 200 |      | 992   | 18.2  | 11,301  | 31.3    | 28,155 | 91.1     |       | 19    | 18.8  | 93   | 132.5  | 28,417   | 92.1     | 19,024 |        | 1,138    |          | 1,394 | 17.4  | 2,729 | 3.4   | 3,471 | 17.3   | 71,563   | 78.8     |
|     |     |      |       |       | (5,714) | (35.9)  | (21.1) |          |       |       |       |      |        | (28,417) | (21.9)   |        |        |          |          |       |       |       |       |       |        | (65,976) | (71.563) |
|     | 100 | △500 | 1,342 | 35.3  | 11,168  | △13     | 40,466 | 43.7     | 1,111 |       |       |      | 45,285 | 59.4     | 17,796   | △65    | 1,186  | 4.2      | 2,845    | 104.1 | 3,722 | 36.4  | 6,287 | 81.1  | 94,448 | 32.0     |          |
|     |     |      |       |       | (6,021) | (5.4)   |        |          |       |       |       |      |        | (63,969) |          |        |        |          |          |       |       |       |       |       |        | (82,301) | (24.7)   |
| 25  |     |      | 1,692 | 26.1  | 11,770  | 5.4     | 49,430 | 22.2     | 857   | △22.9 | 1,023 | 4.9  | 2,863  | 4.8      | 54,173   | 19.6   | 15,927 | △105     | 1,428    | 20.4  | 11    |       |       |       |        | 84,696   | 5.2      |
|     |     |      |       |       | (8,413) | (39.7)  |        |          |       |       |       |      |        |          |          |        |        |          |          |       |       |       |       |       |        | (95,961) | (16.6)   |

나. 年度別 前年對比 豫算增減 比率(國家全體 및 農林水産部門)

(單位：億 圓)

| 年度別     | 國家全體    |      | 農 林 水 産 部 門      |                 |                  |                 |     |      |     |      |     | 備 考  |                 |
|---------|---------|------|------------------|-----------------|------------------|-----------------|-----|------|-----|------|-----|------|-----------------|
|         | 豫 算     | %    | 計                | %               | 農 林<br>水産部       | %               | 農振廳 | %    | 山林廳 | %    | 水産廳 |      | %               |
| '71     | 5,999   | -    | 451              | -               | 312              | -               | 26  | -    | 58  | -    | 55  | -    |                 |
| '72     | 7,472   | 24.6 | 457              | 1.3             | 301              | △3.5            | 30  | 15.4 | 65  | 12.1 | 61  | 10.9 | '72/'71         |
| '73     | 6,934   | △7.2 | 880<br>(456)     | 92.6<br>(△0.2)  | 722<br>(298)     | 139.9<br>(△1.0) | 29  | △3.3 | 68  | 4.6  | 61  | -    | '73/'72         |
| '74     | 10,756  | 55.1 | 805<br>(505)     | △8.5<br>(10.7)  | 644<br>(344)     | △10.8<br>(15.4) | 39  | 34.5 | 88  | 29.4 | 34  | △4.3 | '74/'73         |
| '75     | 16,435  | 52.8 | 965              | 19.9<br>(91.1)  | 733              | 13.8            | 59  | 51.3 | 122 | 38.6 | 51  | 50.0 | '75/'74         |
| '76     | 23,164  | 40.9 | 1,349            | 39.8            | 1,025            | 39.8            | 80  | 35.6 | 154 | 26.2 | 90  | 76.5 | '76/'75         |
| '77     | 29,661  | 28.0 | 1,731            | 28.3            | 78               | 24.7            | 73  | △8.8 | 243 | 57.8 | 137 | 52.2 | '77/'76         |
| '78     | 36,302  | 22.4 | 4,683<br>(2,003) | 170.5<br>(15.7) | 4,134<br>(1,454) | 223.5<br>(13.8) | 86  | 17.8 | 273 | 12.3 | 190 | 38.7 | '78/'77         |
| '79     | 52,453  | 44.5 | 2,794            | △40.3<br>(39.5) | 2,031            | △50.9<br>(39.7) | 106 | 23.3 | 340 | 24.5 | 317 | 66.8 | '79/'78         |
| '80(當初) | 58,900  | 12.3 | 3,379            | 20.9            | 2,419            | 19.1            | 127 | 19.8 | 436 | 28.2 | 397 | 25.2 | '80(當初)/'79     |
| '80(追更) | 65,755  | 25.4 | 3,962            | 41.8            | 3,002            | 47.8            | 127 | 19.8 | 436 | 28.2 | 397 | 25.2 | '80(追更)/'79     |
| '81(當初) | 79,590  | 35.1 | 5,532            | 63.7            | 4,417            | 82.6            | 155 | 22.0 | 492 | 12.8 | 468 | 17.9 | '81(當初)/'80(當初) |
| '81(追更) | 81,479  | 23.9 | 5,532            | 39.6            | 4,417            | 47.1            | 155 | 22.0 | 492 | 12.8 | 468 | 17.9 | '81(追更)/'80(追更) |
| '82(當初) | 98,843  | 24.2 | 5,504            | △0.5            | 4,121            | △6.7            | 218 | 40.6 | 579 | 17.7 | 586 | 25.2 | '82(當初)/'81(當初) |
| '82(追更) | 96,199  | 18.1 | 5,466            | △1.2            | 4,132            | △6.5            | 208 | 34.2 | 579 | 17.7 | 547 | 16.9 | '82(追更)/'81(追更) |
| '83     | 107,788 | 9.0  | 5,821            | 5.8             | 4,447            | 7.6             | 238 | 9.2  | 552 | △4.7 | 584 | △0.3 | '83/'82(當初)     |
| '84(當初) | 113,362 | 5.2  | 9,615<br>(5,711) | 65.2<br>(△1.9)  | 8,229<br>(4,325) | 85.0<br>(△2.7)  | 236 | △0.8 | 552 | -    | 598 | 2.4  | '84(當初)/'83     |
| '84(追更) | 115,424 | 7.1  | 9,850<br>(5,946) | 69.2<br>(2.1)   | 8,395<br>(4,491) | 88.8<br>(1.0)   | 236 | △0.8 | 552 | -    | 667 | 14.2 | '84(追更)/'83     |

註：① ( )는 赤字補填豫算除外, ② '71~'79는 追更豫算基準, ③ %는 前年對比增減率

④ < >는 農發基金을 '93年豫算에 包含하여 算出한 比率임.

(單位：億圓)

| 年度別     | 國家全體                 |                | 農 林 水 產 部 門                    |                |                                |                |       |       |       |      |       | 備 考  |                 |
|---------|----------------------|----------------|--------------------------------|----------------|--------------------------------|----------------|-------|-------|-------|------|-------|------|-----------------|
|         | 豫 算                  | %              | 計                              | %              | 農 林<br>水產部                     | %              | 農振廳   | %     | 山林廳   | %    | 水產廳   |      | %               |
| '86     | 142,361              | 23.1           | 11,844<br>(8,344)              | 2.1<br>(25.8)  | 9,878<br>(6,378)               | △1.3<br>(26.3) | 302   | 12.7  | 600   | 5.3  | 1,064 | 42.1 | '86/'85(當初)     |
| '87(當初) | 161,260              | 13.3           | 13,512<br>(10,762)             | 14.1<br>(29.0) | 11,411<br>(8,661)              | 14.1<br>(35.8) | 342   | 13.2  | 624   | 4.0  | 1,135 | 6.7  | '87(當初)'/86     |
| '87(追更) | 166,260              | 16.8           | 13,512<br>(10,762)             | 14.1<br>(29.0) | 11,411<br>(8,661)              | 14.1<br>(35.8) | 342   | 13.2  | 624   | 4.0  | 1,135 | 6.7  | '87(追更)'/86     |
| '88(當初) | 186,634              | 15.7           | 15,590<br>(12,800)             | 15.4<br>(18.9) | 13,189<br>(10,399)             | 15.6<br>(20.1) | 380   | 11.1  | 845   | 35.4 | 1,176 | 3.6  | '88(當初)'/87(當初) |
| '88(追更) | 199,628              | 20.1           | 21,042<br>(15,658)             | 55.7<br>(45.5) | 18,589<br>(13,205)             | 62.9<br>(52.5) | 380   | 11.1  | 845   | 35.4 | 1,228 | 8.2  | '88(追更)'/87(追更) |
| '89(當初) | 215,167              | 15.3           | 18,263<br>(16,363)             | 17.1<br>(27.8) | 15,286<br>(13,206)             | 15.9<br>(27.0) | 439   | 15.5  | 993   | 17.5 | 1,545 | 31.4 | '89(當初)'/88(當初) |
| '89(追更) | 245,051              | 22.8           | 27,022<br>(17,510)             | 28.4<br>(11.8) | 24,004<br>(14,492)             | 29.1<br>(9.7)  | 439   | 15.5  | 993   | 17.5 | 1,586 | 29.2 | '89(追更)'/88(追更) |
| '90(當初) | 253,737              | 17.9           | 21,960<br>(17,660)             | 20.2<br>(7.9)  | 18,588<br>(14,288)             | 21.6<br>(8.2)  | 502   | 14.4  | 1,179 | 18.7 | 1,691 | 9.4  | '90(當初)'/89(當初) |
| '90(追更) | 283,520              | 15.7           | 27,352<br>(18,552)             | 1.2<br>(6.0)   | 23,674<br>(14,874)             | △1.4<br>(2.6)  | 502   | 14.4  | 1,479 | 48.9 | 1,697 | 7.0  | '90(追更)'/89(追更) |
| '91(當初) | 298,248              | 17.5           | 25,568<br>(22,568)             | 16.4<br>(27.8) | 21,457<br>(18,457)             | 15.4<br>(29.2) | 637   | 26.9  | 1,613 | 36.8 | 1,861 | 10.1 | '91/'90(當初)     |
| '91(追更) | 329,295              | 16.1           | 29,199<br>(23,699)             | 6.8<br>(27.7)  | 25,038<br>(19,538)             | 5.8<br>(31.4)  | 687   | 36.9  | 1,613 | 9.1  | 1,861 | 9.7  | '91(追更)'/90(追更) |
| '92(當初) | 363,205              | 21.8           | 34,056<br>(31,056)             | 33.2<br>(37.6) | 28,464<br>(25,464)             | 32.7<br>(38.0) | 930   | 46.0  | 2,304 | 42.8 | 2,358 | 26.7 | '92(當初)'/91(當初) |
| '92(追更) | 366,222              | 11.2           | 34,056<br>(31,056)             | 16.6<br>(31.0) | 28,464<br>(25,464)             | 13.7<br>(30.3) | 930   | 35.4  | 2,304 | 42.8 | 2,358 | 26.7 | '92(追更)'/91(追更) |
| '93     | 413,322<br>(421,835) | 13.8<br>(15.2) | 40,021<br>(35,621)<br>(48,533) | 17.5<br>(14.7) | 33,236<br>(28,836)<br>(41,461) | 16.8<br>(13.2) | 1,187 | 27.6  | 2,638 | 14.5 | 2,960 | 25.5 | '93/'92(當初)     |
| '94(當初) | 505,548<br>(505,548) | 12.2<br>(19.8) | 70,557<br>(64,970)<br>(70,557) | 76.3<br>(45.4) | 63,113<br>(57,526)<br>(63,113) | 89.9<br>(51.2) | 1,394 | 17.4  | 2,729 | 3.4  | 3,321 | 12.2 | '94/'93(當初)     |
| '94(追更) | 506,553<br>(506,553) | 22.6<br>(20.1) | 71,563<br>(65,976)<br>(71,563) | 78.8<br>(47.5) | 63,969<br>(58,382)<br>(63,969) | 92.5<br>(55.1) | 1,394 | 17.4  | 2,729 | 3.4  | 3,471 | 17.3 | '94(追更)'/93(當初) |
| '95(當初) | 584,458              | 15.6           | 94,448<br>(82,301)             | 33.9<br>(24.7) | 81,594<br>(69,447)             | 27.5<br>(19.0) | 2,845 | 104.1 | 3,722 | 36.4 | 6,287 | 81.1 | '95/'94(當初)     |
| '95(追更) | 594,011              | 17.5           | 94,448<br>(82,301)             | 33.9<br>(24.7) | 81,594<br>(69,447)             | 27.5<br>(19.0) | 2,845 | 104.1 | 3,722 | 36.4 | 6,287 | 81.1 | '95/'94(當初)     |
| '96     | 678,971              | 16.2           | 99,318<br>(95,961)             | 5.2<br>(16.6)  | 84,696<br>(81,339)             | 3.8<br>(17.1)  | 2,932 | 3.1   | 4,310 | 15.8 | 7,380 | 17.4 | '96/'95(當初)     |

## 2. '96 農林水產部門 歲入·歲出豫算

### 가. 歲 入

(單位：千圓)

| 區 分                 | '94豫算         | '95豫算<br>(A)  | '96豫算<br>(B)  | 增 △ 減        |       |
|---------------------|---------------|---------------|---------------|--------------|-------|
|                     |               |               |               | (B-A)        | %     |
| 一 般 會 計             | 14,217,839    | 12,474,219    | 17,899,178    | 5,424,959    | 43.5  |
| - 農 林 水 產 部         | 7,202,726     | 6,997,017     | 3,657,357     | △3,339,660   | △47.7 |
| - 農 振 廳             | 2,777,754     | 2,007,124     | 9,602,300     | 7,595,176    | 378.4 |
| - 山 林 廳             | 2,005,379     | 2,025,096     | 2,027,084     | 1,988        | 0.1   |
| - 水 產 廳             | 2,231,980     | 1,444,982     | 2,612,437     | 1,167,455    | 80.8  |
| 農 特 會 計             | 2,841,719,464 | 4,528,506,185 | 5,417,300,144 | 888,793,957  | 19.6  |
| 〈農漁村構造改善事業計定〉       | 2,741,187,462 | 3,807,709,447 | 4,673,622,797 | 865,913,350  | 22.7  |
| - 財 產 收 入           | 105,210,000   | 170,306,000   | 167,298,000   | △3,008,000   | △1.8  |
| - 經 常 移 轉 收 入       | 165,300,000   | 241,711,000   | 293,940,000   | 52,229,000   | 21.6  |
| - 融 資 回 收 金         | 194,790,000   | 196,676,000   | 502,927,000   | 306,251,000  | 155.7 |
| - 國 公 債 及 借 入 金     | 302,600,000   | -             | -             | -            | -     |
| - 前 年 度 移 越 金       | 69,866,000    | 75,000,000    | 355,759,000   | 280,759,000  | 374.3 |
| - 轉 入 金 及 其 他       | 1,903,421,462 | 3,124,016,447 | 3,353,698,797 | 229,682,350  | 7.4   |
| · 轉 入 金             | 1,172,721,462 | 1,665,536,151 | 1,432,289,045 | △233,247,106 | △14.0 |
| · 其 他 豫 受 金         | 730,700,000   | 1,458,480,296 | 1,921,409,752 | 462,929,456  | 31.7  |
| 〈農特稅轉入金事業計定〉        | 100,532,002   | 720,796,738   | 743,677,347   | 22,880,609   | 3.2   |
| - 轉 入 金             | 100,532,002   | 720,796,738   | 743,677,347   | 22,880,609   | 3.2   |
| 糧 穀 管 理 特 別 會 計     | 1,902,381,925 | 1,779,578,375 | 1,592,675,386 | △18,902,989  | △10.5 |
| 〈損 益 計 定〉           | 1,072,434,770 | 1,779,576,272 | 1,592,673,790 | △18,902,482  | △10.5 |
| - 糧 穀 販 賣 收 益       | 1,017,729,164 | 976,647,260   | 986,997,668   | 10,350,408   | 1.1   |
| - 雜 收 益             | 54,705,606    | 105,729,012   | 157,576,122   | 51,847,110   | 49.0  |
| - 一 般 會 計 轉 入 金     | -             | 697,200,000   | 448,100,000   | △249,100,000 | △35.7 |
| 〈資 本 計 定〉           | 829,947,155   | 2,103         | 1,596         | △507         | △24.1 |
| - 本 部 支 給 調 達       | 2             | 2,103         | 1,596         | △507         | △24.1 |
| - 借 入 金 其 他         | 829,947,153   | -             | -             | -            | -     |
| 國 有 財 產 管 理 特 別 會 計 | 113,845,095   | 118,560,640   | 143,906,058   | 25,345,418   | 21.4  |

4 歲 出

(單位：千圓)

| 區 分              | '94豫算         | '95豫算<br>(A)  | '96豫算<br>(B)  | 增 △ 減        |       |
|------------------|---------------|---------------|---------------|--------------|-------|
|                  |               |               |               | (B-A)        | %     |
| 一 般 會 計          | 1,998,107,319 | 2,598,504,645 | 2,049,005,562 | △549,499,083 | △21.1 |
| - 農 林 水 產 部      | 1,497,978,853 | 2,057,852,996 | 1,386,766,097 | △671,086,899 | △32.6 |
| - 農 振 廳          | 139,387,846   | 173,362,354   | 205,002,327   | 31,639,973   | 18.3  |
| - 山 林 廳          | 137,166,617   | 146,116,373   | 175,904,648   | 29,788,275   | 20.4  |
| - 水 產 廳          | 223,574,003   | 221,172,922   | 281,332,490   | 60,159,568   | 27.2  |
| 農 特 會 計          | 2,841,719,464 | 4,528,506,185 | 5,417,300,144 | 888,793,959  | 19.6  |
| - 農 林 水 產 部      | 2,815,494,913 | 4,046,592,034 | 4,942,947,995 | 896,355,961  | 22.2  |
| - 農 振 廳          | -             | 111,098,437   | 85,693,972    | △25,404,465  | △22.9 |
| - 山 林 廳          | 1,888,150     | 97,472,414    | 102,293,756   | 4,821,342    | 4.9   |
| - 水 產 廳          | 24,336,401    | 273,343,300   | 286,364,421   | 13,021,121   | 4.8   |
| 財 特 會 計          | 1,130,108,000 | 1,116,776,000 | 1,177,041,000 | 60,265,000   | 5.4   |
| - 農 林 水 產 部      | 1,010,908,000 | 972,576,000   | 995,341,000   | 22,765,000   | 2.3   |
| - 農 振 廳          | -             | -             | 2,500,000     | 2,500,000    | -     |
| - 山 林 廳          | 20,000,000    | 10,000,000    | 10,000,000    | -            | -     |
| - 水 產 廳          | 99,200,000    | 134,200,000   | 169,200,000   | 35,000,000   | 26.1  |
| <一般+農特+財特>       | 5,969,934,783 | 8,243,786,830 | 8,643,346,706 | 399,559,876  | 4.8   |
| - 農 林 水 產 部      | 5,324,381,766 | 7,077,021,030 | 7,325,055,092 | 248,034,062  | 3.5   |
| - 農 振 廳          | 139,387,846   | 284,460,791   | 293,196,299   | 8,735,508    | 3.1   |
| - 山 林 廳          | 159,054,767   | 253,588,787   | 288,198,404   | 34,609,617   | 13.6  |
| - 水 產 廳          | 347,110,404   | 628,716,222   | 736,896,911   | 108,180,689  | 17.2  |
| 糧 特 會 計          | 1,902,381,925 | 1,779,578,375 | 1,592,675,386 | △186,902,989 | △10.5 |
| 國 特 會 計          | 113,845,095   | 118,560,640   | 143,906,058   | 25,345,418   | 21.4  |
| - 山 林 廳          | 113,845,095   | 118,560,640   | 142,837,733   | 24,277,093   | 20.5  |
| - 水 產 廳          | -             | -             | 1,068,325     | 1,068,325    | -     |
| <一般+農特+財特+糧特+國特> | 7,156,261,803 | 9,444,725,845 | 9,931,828,150 | 487,102,305  | 5.2   |
| - 農 林 水 產 部      | 6,396,863,691 | 8,159,399,405 | 8,469,630,478 | 310,231,073  | 3.8   |
| - 農 振 廳          | 139,387,846   | 284,460,791   | 293,196,299   | 8,735,508    | 3.1   |
| - 山 林 廳          | 272,899,862   | 372,149,427   | 431,036,137   | 58,886,710   | 15.8  |
| - 水 產 廳          | 347,110,404   | 628,716,222   | 737,965,236   | 109,249,014  | 17.4  |

※ 合計金額은 一般會計에서 糧特會計轉出金을 除外한 金額임.

- ('95)697,200,000 → ('96)448,100,000千圓

### 3. 國家全體 豫算中 農林水產部門 豫算의 比重 및 推移

가. 國家全體豫算規模 算定方式

(單位: 億圓)

| 算 定 方 式   | '94豫算   | '95豫算<br>(A)         | '96豫算<br>(B)         | 增 △ 減              |                |
|---|---------|----------------------|----------------------|--------------------|----------------|
|   |         |                      |                      | (B-A)              | %              |
| ① 一 般 會 計 總 計                                     | 432,500 | 518,811<br>(499,879) | 579,621<br>(579,621) | 60,810<br>(79,742) | 11.7<br>(16.0) |
| ② 一 般 + 財 特 會 計 (出 資 + 融 資) 純 計                   | 485,308 | 563,916              | 640,993              | 77,077             | 13.7           |
| ③ 一 般 + 財 特 (出 資 + 融 資) + 農 特 會 計 純 計             | 494,690 | 582,001              | 666,669              | 84,668             | 14.5           |
| ④ 一 般 + 財 特 (出 資 + 融 資) + 農 特 + 國 特 會 計 純 計       | 495,828 | 583,187              | 668,108              | 84,921             | 14.6           |
| ⑤ 一 般 + 財 特 (出 資 + 融 資) + 農 特 + 國 特 + 糧 特 會 計 純 計 | 506,553 | 594,011              | 679,554              | 85,543             | 14.4           |
| ⑥ 一 般 + 23 個 特 別 會 計 純 計                          | 644,575 | 754,897              | 853,083              | 98,186             | 13.0           |
| ⑦ 一 般 + 23 個 特 會 計 總 計                            | 775,594 | 924,820              | 1,038,885            | 114,065            | 12.3           |

※ ( )는 추경예산이 포함되지 않은 예산임.

#### (1) 各種會計의 轉出金

- 一般會計 →
  - 財特會計('95) 27,635 → ('96) 24,893億圓
  - 農特會計('95) 16,655 → ('96) 14,323億圓
  - 糧特會計('95) 6,972 → ('96) 4,481億圓
- 財特會計 → 農特會計('95) 10,545 → ('96) 14,714億圓

#### (2) '96財特出資·融資計定 規模 算出方式

- 出資計定 = 出資計定歲出合計 - 財經院소관(管理費)
- 融資計定 = 融資計定歲出合計 - 財經院所管(豫受金償還 + 管理費 + 豫備費)

#### (3) 우리부 採擇方式

- ①, ②方式은 모두에 農特·糧特·國特除外 不合理
- ⑥方式은 他部處所管 特別會計 自體 歲入源을 가지고 독립적으로 운용하므로 農林水產部門 豫算과 無關
- ⑦方式은 會計間, 會計內의 計定間 중복계상되므로 不合理
- 農林水產部門 및 所管豫算은 ③, ④, ⑤項을 狀況에 따라 適用

나. 國家全體豫算中 農林水產部門 豫算比重 推移

〈一般會計基準〉

(單位：億圓)

|          | '91     | '92     | '93     | '94     | '95<br>(A) | '96<br>(B) | 增加率   |      |      |
|----------|---------|---------|---------|---------|------------|------------|-------|------|------|
|          |         |         |         |         |            |            | B/A   | 3年平均 | 5年平均 |
| ○ 國家全體   | 313,823 | 335,017 | 380,500 | 432,500 | 518,811    | 579,621    | 11.7  | 15.1 | 13.1 |
| ○ 農林水產部門 | 16,256  | 14,183  | 14,912  | 19,982  | 25,985     | 20,490     | △21.1 | 11.2 | 4.7  |
| － 農林水產部  | 13,099  | 10,241  | 10,444  | 14,980  | 20,579     | 13,868     | △32.6 | 9.9  | 1.1  |
| － 農村振興廳  | 687     | 930     | 1,187   | 1,394   | 1,734      | 2,050      | 18.2  | 20.0 | 24.4 |
| － 山林廳    | 866     | 1,086   | 1,196   | 1,372   | 1,461      | 1,759      | 20.4  | 13.7 | 15.2 |
| － 水產廳    | 1,604   | 1,926   | 2,085   | 2,236   | 2,212      | 2,813      | 27.2  | 10.5 | 11.9 |

〈一般會計+農特+財特會計基準〉

(單位：億圓)

|                      | '91                | '92                | '93                | '94                | '95<br>(A)         | '96<br>(B)         | 增加率           |                |                |
|----------------------|--------------------|--------------------|--------------------|--------------------|--------------------|--------------------|---------------|----------------|----------------|
|                      |                    |                    |                    |                    |                    |                    | B/A           | 3年平均           | 5年平均           |
| ○ 國家全體               | 328,352            | 364,733            | 420,122            | 494,690            | 582,001            | 666,669            | 14.5          | 16.6           | 15.2           |
| ○ 農林水產部門<br>(赤字補填除外) | 28,256<br>(22,756) | 32,567<br>(29,567) | 46,820<br>(42,420) | 59,700<br>(54,113) | 82,438<br>(70,291) | 86,433<br>(83,076) | 4.8<br>(18.2) | 22.7<br>(25.1) | 25.1<br>(29.6) |
| － 農林水產部<br>(赤字補填除外)  | 24,797<br>(19,297) | 28,193<br>(25,193) | 41,461<br>(37,061) | 53,244<br>(47,657) | 70,770<br>(58,623) | 73,251<br>(69,894) | 3.5<br>(19.2) | 20.9<br>(23.5) | 24.2<br>(29.4) |
| － 農村振興廳              | 687                | 930                | 1,187              | 1,394              | 2,845              | 2,932              | 3.0           | 35.2           | 33.7           |
| － 山林廳                | 911                | 1,086              | 1,212              | 1,591              | 2,536              | 2,882              | 13.6          | 33.5           | 25.9           |
| － 水產廳                | 1,861              | 2,358              | 2,960              | 3,471              | 6,287              | 7,368              | 17.2          | 35.5           | 31.7           |



〈一般會計+農特+財特+國特基準〉

(單位：億圓)

|                      | '91                | '92                | '93                | '94                | '95<br>(A)         | '96豫算<br>(B)       | 增加率           |                |                |
|----------------------|--------------------|--------------------|--------------------|--------------------|--------------------|--------------------|---------------|----------------|----------------|
|                      |                    |                    |                    |                    |                    |                    | B/A           | 3年平均           | 5年平均           |
| ○ 國家全體               | 329,054            | 365,951            | 421,548            | 495,828            | 583,187            | 668,108            | 14.6          | 16.6           | 15.2           |
| ○ 農林水產部門<br>(赤字補填除外) | 28,958<br>(23,458) | 33,785<br>(30,785) | 48,246<br>(43,846) | 60,838<br>(55,251) | 83,625<br>(71,478) | 87,872<br>(84,515) | 5.1<br>(18.2) | 22.1<br>(24.5) | 24.9<br>(29.2) |
| — 農林水產部<br>(赤字補填除外)  | 24,797<br>(19,297) | 28,193<br>(25,193) | 41,461<br>(37,061) | 53,244<br>(47,657) | 70,770<br>(58,623) | 73,251<br>(69,894) | 3.5<br>(19.2) | 20.9<br>(23.5) | 24.2<br>(29.4) |
| — 農村振興廳              | 687                | 930                | 1,187              | 1,394              | 2,845              | 2,932              | 3.0           | 35.2           | 33.7           |
| — 山林廳                | 1,613              | 2,304              | 2,638              | 2,729              | 3,723              | 4,310              | 15.8          | 17.8           | 21.7           |
| — 水產廳                | 1,861              | 2,358              | 2,960              | 3,471              | 6,287              | 7,379              | 17.4          | 35.6           | 31.7           |

〈一般會計+農特+財特+國特+糧特基準〉

(單位：億圓)

|                      | '91                | '92                | '93                | '94                | '95<br>(A)         | '96<br>(B)         | 增加率           |                |                |
|----------------------|--------------------|--------------------|--------------------|--------------------|--------------------|--------------------|---------------|----------------|----------------|
|                      |                    |                    |                    |                    |                    |                    | B/A           | 3年平均           | 5年平均           |
| ○ 國家全體               | 329,295            | 366,222            | 421,835            | 506,553            | 594,011            | 679,554            | 14.4          | 17.2           | 15.6           |
| ○ 農林水產部門<br>(赤字補填除外) | 29,199<br>(23,699) | 34,056<br>(31,056) | 48,533<br>(44,133) | 71,563<br>(65,976) | 94,449<br>(82,302) | 99,318<br>(95,961) | 5.2<br>(16.6) | 27.0<br>(29.6) | 27.7<br>(32.3) |
| — 農林水產部<br>(赤字補填除外)  | 25,038<br>(19,538) | 28,464<br>(25,464) | 41,748<br>(37,348) | 63,969<br>(58,382) | 81,594<br>(69,447) | 84,697<br>(81,340) | 3.8<br>(17.1) | 26.6<br>(29.6) | 27.6<br>(33.0) |
| — 農村振興廳              | 687                | 930                | 1,187              | 1,394              | 2,845              | 2,932              | 3.0           | 35.2           | 33.7           |
| — 山林廳                | 1,613              | 2,304              | 2,638              | 2,729              | 3,723              | 4,310              | 15.8          | 17.8           | 21.7           |
| — 水產廳                | 1,861              | 2,358              | 2,960              | 3,471              | 6,287              | 7,379              | 17.4          | 35.6           | 31.7           |

〈參 考〉

國家全體豫算에 對한 農林水産部門 豫算의 比重 算出根據

〈一般+財特+農特+糧特+國特 基準〉

(單位：億圓)

| 區 分                                  | '91                 | '95 豫 算   | '96 豫 算   | 增減率(%)        |                |
|--------------------------------------|---------------------|---|---|---------------|----------------|
|                                      |                     |   |   | B/A           | 5個年平均          |
| ○ 國家全體 (A)<br>(一般·財特에서<br>他會計로의 轉出金) | 329,295<br>(22,476) | 594,011<br>(61,807)   | 679,554<br>(58,411)   | 14.4          | 15.6           |
|                                      |                     | 〈算出根據〉<br>一般→農特： 16,655<br>一般→財特： 27,635<br>財特→農特： 10,545<br>一般→糧特： 6,972 | 〈算出根據〉<br>一般→農特： 14,323<br>一般→財特： 24,893<br>財特→農特： 14,714<br>一般→糧特： 4,481 |               |                |
| — 一般會計                               | 313,823             | 518,811   | 579,621   | 11.7          | 13.1           |
| — 財特會計                               | 37,005              | 72,740  | 86,265  | 18.6          | 18.4           |
| — 農特會計                               | —                   | 45,285  | 54,713  | 20.8          | 48.6           |
| — 糧特會計                               | 241                 | 17,796  | 15,927  | △10.5         | 131.2          |
| — 國特會計                               | 702                 | 1,186   | 1,439   | 21.3          | 15.4           |
| ○ 農林水産部門 (B)<br>(糧穀證券整理基金除外)(C)      | 29,199<br>(23,699)  | 94,448<br>(82,301)  | 99,318<br>(95,961)  | 5.2<br>(16.6) | 27.7<br>(32.3) |
| — 農林水産部所管(D)<br>(糧穀證券整理基金除外)(E)      | 25,038<br>(19,538)  | 81,594<br>(69,447)  | 84,697<br>(81,339)  | 3.8<br>(17.1) | 27.6<br>(33.0) |
| — 農村振興廳                              | 687                 | 2,845   | 2,932   | 3.0           | 33.7           |
| — 山林廳                                | 1,613               | 3,723   | 4,310   | 15.8          | 21.7           |
| — 水産廳                                | 1,861               | 6,287   | 7,379   | 17.4          | 31.7           |
| 構成比(%)                               | B/A                 | 8.9   | 15.9  | 14.6          |                |
|                                      | C/A                 | 7.2   | 13.9  | 14.1          |                |
|                                      | D/A                 | 7.6   | 13.7  | 12.5          |                |
|                                      | E/A                 | 5.9   | 11.7  | 12.0          |                |

#### 4. 農特會計 構造改善計定 財産内譯

##### 가. 融資殘額

(單位：百萬圓)

| 融資取扱機關別 | '94 年 末   | '95 年 末   | 備 考 |
|---------|-----------|-----------|-----|
| 農 協     | 2,470,139 | 3,082,536 |     |
| 水 協     | 322,754   | 392,936   |     |
| 畜 協     | 741,211   | 983,770   |     |
| 林 協     | 91,063    | 129,355   |     |
| 計       | 3,625,167 | 4,588,597 |     |

##### 나. '96末 債務 現況

| 區 分                      | 金 額              | 備 考  |                     |                     |
|--------------------------|------------------|--|---------------------|---------------------|
| 1. 國債管理基金 및<br>財 特 借 入 金 | 百萬圓<br>4,620,471 | (單位：百萬圓)   |                     |                     |
|                          |                  | 年 度  | 國債管理基金              | 財特會計 計              |
|                          |                  | '87  |                     | 16,000 16,000       |
|                          |                  | '88  |                     | 33,856 33,856       |
|                          |                  | '89  |                     | 4,000 4,000         |
|                          |                  | '90  |                     | 54,000 54,000       |
|                          |                  | '91  |                     | 138,240 138,240     |
|                          |                  | '94  | 265,601             | 730,700 996,301     |
|                          |                  | '95  | 402,184             | 1,054,480 1,456,664 |
|                          |                  | '96  | 450,000             | 1,471,410 1,921,410 |
|                          | 계                | 1,117,785  | 3,502,686 4,620,471 |                     |
| 2. 農漁村發展債權               | —                | ※ '92~'93 農特會計에서 農發基金으로<br>支援된 714,941百萬圓 除外<br>(單位：百萬圓) |                     |                     |
|                          |                  | 發行年度   | 金 額                 | 備 考                 |
|                          |                  | '93  | 548,200             | '96 償還              |
|                          | 計                | 548,200  |                     |                     |
|                          |                  | ※ 農漁村發展債權은 '96年 償還 完了됨                                   |                     |                     |
| 計                        | 4,620,471        |  |                     |                     |

다. 借入金 現況

(單位：百萬圓)

| 借入年度 | 借入殘額      | 償還條件 |       | 元利金償還計劃           |                   |                     |                     |
|------|-----------|------|-------|-------------------|-------------------|---------------------|---------------------|
|      |           | 利率   | 据置/償還 | '96               | '97               | '98                 | '99                 |
| '87  | 16,000    | 5%   | 5/5   | 8,000<br>(800)    | 8,000<br>(400)    | —                   | —                   |
| '88  | 15,000    | 5    | 5/5   | 5,000<br>(750)    | 5,000<br>(500)    | 5,000<br>(250)      | —                   |
| '88  | 18,856    | 5.5  | 3/7   | 6,286<br>(1,037)  | 6,285<br>(691)    | 6,285<br>(346)      | —                   |
| '89  | 4,000     | 5    | 5/5   | 1,000<br>(200)    | 1,000<br>(150)    | 1,000<br>(100)      | 1,000<br>(50)       |
| '90  | 54,000    | 7    | 3/5   | 18,000<br>(3,780) | 18,000<br>(2,520) | 18,000<br>(1,260)   | —                   |
| '91  | 138,240   | 7    | 3/5   | 34,560<br>(9,677) | 34,560<br>(7,258) | 34,560<br>(4,838)   | 34,560<br>(2,419)   |
| '94  | 730,700   | 5    | 3/7   | —<br>(36,535)     | —<br>(36,535)     | 104,386<br>(36,535) | 104,386<br>(31,316) |
| '95  | 100,000   | 5    | 3/7   | —<br>(55,000)     | —<br>(50,000)     | —<br>(45,000)       | 14,296<br>(5,000)   |
| '95  | 954,480   | 5    | 3/5   | —<br>(47,724)     | —<br>(47,724)     | —<br>(47,724)       | 190,896<br>(47,724) |
| '96  | 1,471,450 | 未定   | 未定    | —<br>(28,825)     | —<br>(73,570)     | —<br>(73,570)       | —<br>(73,570)       |
| 元金   | 3,502,686 | —    | —     | 72,846            | 72,845            | 169,231             | 345,138             |
| 利子   | —         | —    | —     | 134,328           | 174,348           | 169,623             | 160,079             |
| 合計   | 3,502,686 | —    | —     | 207,174           | 247,193           | 338,854             | 505,217             |

- ※ 1. 元利金 償還計劃의 ( )外書는 利子임.  
 2. 2000年以後 元利金 償還은 未算定

라. 國債管理基金現況

(單位：百萬圓)

| 發行日       | 發行金額      | 發 行 條 件 |         |            | 年度別元利金償還計劃                                   |               |                      |               |
|-----------|-----------|---------|---------|------------|--|---------------|----------------------|---------------|
|           |           | 金利(%)   | 償 還 期 日 | 償 還 條 件    | '96  | '97           | '98以後                |               |
| '94. 5.25 | 122,327   | 12.26   | 3年債     | '97. 5.25  | 利子年複利로<br>元金償還日                              | -<br>(-)      | 122,327<br>(44,992)  | -<br>(-)      |
| 8.24      | 73,595    | 13.13   | "       | '97. 8.24  | 一時償還   | -<br>(-)      | 73,595<br>(28,989)   | -<br>(-)      |
| 12.14     | 69,679    | 14.15   | "       | '97.12.14  |  | -<br>(-)      | 69,679<br>(29,579)   | -<br>(-)      |
| 小 計       | 265,601   |         |         |            |  | -<br>(-)      | 265,601<br>(103,560) | -<br>(-)      |
| '95. 5.17 | 149,210   | 13.46   | 5년債     | -          | 利子年複利 元金<br>償還日, 日時償還<br>利子年 每6個月마다<br>短利로回收 | -<br>(23,046) | -<br>(23,046)        | -<br>(23,046) |
| 12.13     | 252,974   | 9.11    | 10年債    | 2000.12.13 |  | -<br>(23,046) | -<br>(23,046)        | -<br>(23,046) |
| '96       | 450,000   | 미 정     | -       | -          |  | -             | -                    | -             |
| 計         | 1,119,601 |         |         |            |  | -<br>(23,046) | 265,601<br>(126,606) | -<br>(23,046) |

- ※ 1. 元利金 償還計劃의 ( )外書는 利子임
- 2. '99年 以後元利金償還은 미산정

마. 農漁村發展債權 現況

(單位：百萬圓)

| 發行日       | 發行金額    | 發 行 條 件 |         |           | 償還計劃                    | 備考                   |               |
|-----------|---------|---------|---------|-----------|-------------------------|----------------------|---------------|
|           |         | 金利(%)   | 償 還 期 日 | 償 還 條 件   |                         |                      |               |
| '93.11.26 | 225,000 | 11.70   | 3年債     | '96.11.26 | 3個月後急複利, 元利金滿期<br>一時 償還 | 225,000<br>(93,004)  | '96年 償還<br>完了 |
| 11.27     | 72,900  | 11.70   | 3年債     | '96.11.27 | "                       | 72,900<br>(30,344)   |               |
| 12.31     | 250,300 | 11.59   | 3年債     | '96.12.31 | "                       | 250,300<br>(102,330) |               |
| 計         | 548,200 |         |         |           |                         | 548,200<br>(225,678) |               |

※ 償還計劃의 ( )外書는 利子임.

## 5. 關稅·附價稅 徵收展望과 豫算反映現況

### ○ 農特會計法上的 關聯規定

— 國家는 每 會計年度마다 賦課·徵收되는 農林水產物 輸入關稅와 配合飼料 및 畜產機資材附價稅額 全額을 一般會計로부터 農特會計에 轉入하여야 함.

### ○ 農特會計의 一般會計 轉入財源 算定內譯

— 農特會計法の 規定에 따라 '96農特會計의 一般會計 轉入金은 '96年度에 賦課 徵收될 農林水產物 輸入關稅와 畜產關聯附價稅 以上으로 하였음.

(單位:億원)

| '95               |                    |       |      | '96               |                    |       |      |
|-------------------|--------------------|-------|------|-------------------|--------------------|-------|------|
| 關稅·<br>附價稅<br>(A) | 一般會計<br>轉入金<br>(B) | 增△減   |      | 關稅·<br>附價稅<br>(A) | 一般會計<br>轉入金<br>(B) | 增△減   |      |
|                   |                    | (B-A) | %    |                   |                    | (B-A) | %    |
| 10,769            | 16,655             | 5,886 | 54.7 | 11,399            | 14,323             | 2,924 | 25.7 |

### ○ 關稅·附價稅 徵收實績 및 展望

(單位:億원)

| 區分  | '94 實績 |       |       | '95 推定 |       |        | '96 展望 |       |        |
|-----|--------|-------|-------|--------|-------|--------|--------|-------|--------|
|     | 關稅     | 附價稅   | 計     | 關稅     | 附價稅   | 計      | 關稅     | 附價稅   | 計      |
| 農產物 | 3,407  | —     | 3,407 | 3,918  | —     | 3,918  | 4,506  | —     | 4,506  |
| 畜產物 | 1,520  | 2,925 | 4,445 | 1,748  | 2,925 | 4,673  | 2,010  | 2,344 | 4,354  |
| 林產物 | 1,232  | —     | 1,232 | 1,417  | —     | 1,417  | 1,629  | —     | 1,629  |
| 水產物 | 688    | —     | 688   | 761    | —     | 761    | 910    | —     | 910    |
| 計   | 6,847  | 2,925 | 9,772 | 7,844  | 2,925 | 10,769 | 9,055  | 2,344 | 11,399 |

※ 關稅:'94年 對比 15% 增加 推定

附價稅:'95. 10 零稅率 調整으로 減少 推定

〈參考資料〉

○ 關 稅

(單位:億圓)

| 區 分   | '92   | '93   | '94   | '95   | '96(P) |
|-------|-------|-------|-------|-------|--------|
| 計     | 5,874 | 5,846 | 6,847 | 7,844 | 9,055  |
| 農 產 物 | 3,202 | 2,894 | 3,407 | 3,918 | 4,506  |
| 畜 產 物 | 1,322 | 1,137 | 1,520 | 1,748 | 2,010  |
| 林 產 物 | 1,108 | 1,469 | 1,232 | 1,417 | 1,629  |
| 水 產 物 | 242   | 346   | 688   | 761   | 910    |

※ '94年度 對比 15%增加 推定

○ 附加價值稅

(單位:億圓)

| 區 分   | '92   | '93   | '94   | '95   | '96(P) |
|-------|-------|-------|-------|-------|--------|
| 計     | 2,651 | 2,815 | 2,925 | 2,925 | 2,344  |
| 機 資 材 | 246   | 289   | 360   | 230   | 274    |
| 配合飼料  | 2,405 | 2,526 | 2,565 | 2,695 | 2,070  |

※ '95. 10 零稅率 調整으로 減少 推定

## 6. 轉用負擔金の 徵收展望과 歲入豫算 反映現況

### ○ 賦課根據

— 農地(山林)轉用負擔金은 該當 土地公示地價의 20/100을 賦課하도록 되어 있음.

※ 農漁村發展特別措置法 第45條의 2(轉用負擔金), 同法施行令

第52條의 2(賦課基準)및 山林法 第20條의 3(轉用負擔金の 賦課基準)

### ○ 最近 5個年 轉用面積 增減推移

(單位: ha, %)

| 區 分     | '90    | '91    | '92    | '93    | '94    | 備 考 |
|---------|--------|--------|--------|--------|--------|-----|
| 農 面 積   | 10,593 | 11,861 | 12,255 | 13,207 | 11,984 |     |
| 地 增 加 率 | 49.3   | 12.0   | 3.3    | 7.8    | △9.2   |     |
| 山 面 積   | 10,488 | 7,883  | 9,263  | 6,366  | 4,306  |     |
| 林 增 加 率 | 25.3   | △24.8  | 17.5   | △31.3  | △32.3  |     |

※ 農地의 경우 '90年度 新都市開發 面積은 除外

### ○ 徵收實績 및 展望

(單位: 百萬圓)

|     | '93實績   | '94實績   | '95     |         | '96展望   |
|-----|---------|---------|---------|---------|---------|
|     |         |         | 豫 算     | 推 定     |         |
| 計   | 159,965 | 334,639 | 241,711 | 294,281 | 293,940 |
| 農 地 | 100,768 | 244,057 | 133,265 | 205,950 | 205,950 |
| 山 林 | 59,197  | 87,885  | 78,287  | 87,990  | 87,990  |
| 其 他 | —       | 2,697   | 30,159  | 341     | —       |

— '96農地轉用負擔金은 '95展望水準으로 적용

단, 미분양 宅地增加등에 따른 향후 民間住宅建設 저조 豫상으로 '94실적 보다는 감소할 것으로 추정

— 山林轉用負擔金은 '94年 水準適用



## 7. 國庫補助金 豫算現況

### 가. 總括

#### ○ 國庫補助金의 種類

- 民間에 對한 補助金
  - 經常補助金
  - 資本補助金
- 自治團體에 對한 補助金
  - 經常補助金
  - 資本補助金

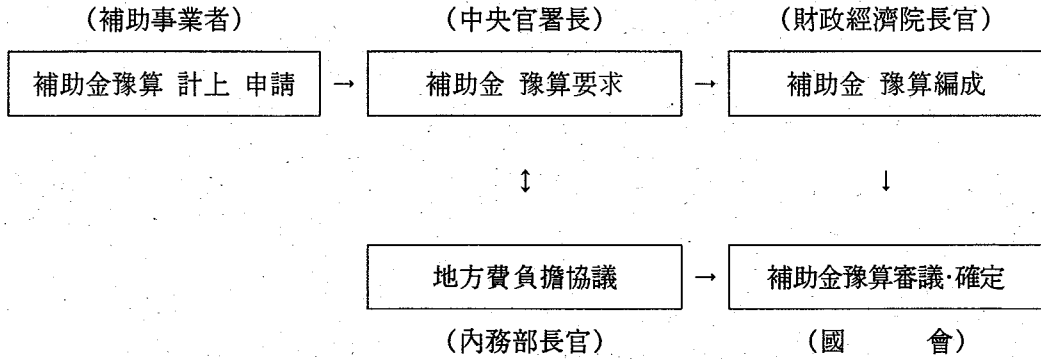
#### ○ 農林水産部 國庫補助金 豫算現況

(單位：億원)

|                |          | '94    | '95<br>(A) | '96<br>(B) | 增 △ 減<br>(B-A) | %     |
|----------------|----------|--------|------------|------------|----------------|-------|
| ○ 農林水産部豫算(A)   |          | 53,244 | 70,770     | 73,251     | 2,481          | 3.5   |
| - 一般 + 農特(B)   |          | 43,135 | 61,044     | 63,298     | 2,254          | 3.7   |
| 補助<br>金        | ○ 自治團體補助 | 9,455  | 13,875     | 17,702     | 3,827          | 27.6  |
|                | - 經常補助   | 202    | 214        | 504        | 290            | 135.5 |
|                | - 資本補助   | 9,253  | 13,661     | 17,198     | 3,537          | 25.9  |
|                | ○ 民間補助   | 3,927  | 5,521      | 9,259      | 3,738          | 67.7  |
|                | - 經常補助   | 1,606  | 1,693      | 4,019      | 2,326          | 137.4 |
|                | - 資本補助   | 2,321  | 3,828      | 5,240      | 1,412          | 36.9  |
| 計 (C)          |          | 13,382 | 19,396     | 26,959     | 7,563          | 39.0  |
| 構成<br>費<br>(%) | C / A    | 25.1   | 27.4       | 36.8       |                |       |
|                | C / B    | 31.0   | 31.8       | 42.6       |                |       |

〈參 考〉 國庫補助金豫算編成과 補助率 決定節次

○ 國庫補助金 豫算編成節次



※ 根據法令：補助金の 豫算 및 管理에 關한 法律 第4條—第11條

○ 國庫補助率 決定節次

- 每年 豫算으로 定하는 것을 原則으로 하고 있음.
- 다만, 地方自治團體에 對한 補助金은 基準補助率(國庫/國庫+地方費)을 補助金の 豫算 및 管理에 關한 法律施行令에 規定하도록 하고 있음.

※ 根據法令：補助金の 豫算 및 管理에 關한 法律 第9條

나. 補助金事業內譯

(單位：百萬圓)

|                    | 補助者        | '94 豫算       |         | '95 豫算 |           | '96 豫算  |           | 增△減     |
|--------------------|------------|--------------|---------|--------|-----------|---------|-----------|---------|
|                    |            | 事業量          | 金額      | 事業量    | 金額(A)     | 事業量     | 金額(B)     | (B-A)   |
| I. 自治團體에對한補助       |            |              | 945,487 |        | 1,387,494 |         | 1,770,243 | 382,749 |
| 1. 經常補助            |            |              | 20,216  |        | 21,360    |         | 50,463    | 29,103  |
| 一般會計               |            |              | 15,026  |        | 15,465    |         | 39,111    | 23,646  |
| ① 農地管理委員會營運        | 市·郡        | 個所<br>1,548  | 774     | 1,549  | 929       | 1,550   | 930       | 1       |
| ② 自營農科生給食費         | 道          | 名<br>1,350   | 116     | 1,099  | 107       | 1,193   | 134       | 27      |
| ③ 農漁民子女學資金支援       | 市·郡<br>教育廳 | 95千名         | 14,136  | 92     | 14,429    | 90      | 17,022    | 2,593   |
| ④ 모내기·벼베기行事        |            |              | —       |        | —         |         | 30        | 30      |
| ⑤ 食糧管理             |            |              | —       |        | —         |         | 20,995    | 20,995  |
| 農特會計               |            |              | 5,189   |        | 5,895     |         | 11,352    | 5,457   |
| (構造改善計定)           |            |              | 2,901   |        | 5,895     |         | 11,352    | 5,457   |
| ① 農產物規格出荷          | 市·郡        | 千枚<br>28,782 | 2,740   | 76,000 | 5,734     | 122,978 | 11,191    | 5,457   |
| ② 家畜防疫             |            |              | 161     |        | 161       |         | 161       | —       |
| — 진도군防疫            | 郡          |              | 21      |        | 21        |         | 21        | —       |
| — 濟州島부루세라병防除       | 道          |              | 140     |        | 140       |         | 140       | —       |
| (農特稅轉入金事業計定)       |            |              | 2,288   |        | —         |         | —         | —       |
| ① 農林水產技術開發         |            |              | 2,288   |        | —         |         | —         | —       |
| 2. 資本補助            |            |              | 925,271 |        | 1,366,134 |         | 1,719,780 | 353,646 |
| 一般會計               |            |              | 2,230   |        | 1,975     |         | 3,737     | 1,762   |
| ① 道蠶業檢查所 및 蠶種場施設支援 | 市·道        | 14臺          | 120     |        | —         |         | —         | —       |
| ② 畜產物檢查            | 市·道        |              | 543     |        | 535       |         | 2,475     | 1,940   |
| ③ 農藥安全使用裝備供給       |            |              | 1,567   |        | 1,440     |         | 1,130     | △310    |
| ④ 市郡農發計劃樹立         | 市·郡        |              | —       |        | —         |         | 132       | 132     |

(單位：百萬圓)

|                       | 補助者 | '94 豫算   |         | '95 豫算 |           | '96 豫算 |           | 增△減<br>(B-A) |
|-----------------------|-----|----------|---------|--------|-----------|--------|-----------|--------------|
|                       |     | 事業量      | 金額      | 事業量    | 金額(A)     | 事業量    | 金額(B)     |              |
| 農 特 會 計               |     |          | 923,041 |        | 1,364,159 |        | 1,716,043 | 351,884      |
| (構造改善計定)              |     |          | 868,797 |        | 1,026,341 |        | 1,336,928 | 310,587      |
| ①밭基盤整備                | 市·郡 | 3,000ha  | 39,660  | 2,500  | 38,500    | 5,000  | 88,000    | 49,500       |
| ②봄마무리耕地整理             | 市·郡 | 30千ha    | 290,592 | 30     | 264,240   | 24     | 323,736   | 59,496       |
| ③가을着手耕地整理             | 市·郡 | 30千ha    | 114,480 | 30     | 138,744   | 25     | 144,000   | 5,256        |
| ④機械化耕作路<br>確 鋪 裝      | 市·郡 |          | -       | 200km  | 15,060    | 1,308  | 100,464   | 85,404       |
| ⑤國家管理防潮堤<br>改 補 修     | 市·郡 | 39個所     | 14,400  | 40     | 15,120    | 40     | 17,800    | 2,680        |
| ⑥地方管理防潮堤<br>改 補 修     | 市·郡 | 87個所     | 2,900   | 90     | 2,800     | 90     | 3,572     | 772          |
| ⑦排 水 改 善              | 市·郡 | 26千ha    | 62,700  | 23     | 77,500    | 27     | 105,500   | 28,000       |
| ⑧一般用水開發               | 市·郡 |          | 26,286  |        | 27,806    |        | 34,940    | 7,134        |
| —地表水開發                |     | 14,155ha | 18,666  |        | 19,166    |        | 26,300    | 7,134        |
| —地下水開發                |     | 882ha    | 5,980   |        | 7,000     |        | 7,000     | -            |
| —濟州島地下水開發             | 市·郡 | 12孔      | 640     | 12     | 640       | 12     | 640       | -            |
| —旱魃對備用水開發             | 市·郡 | 1,000ha  | 1,000   | 1,000  | 1,000     | 1,000  | 1,000     | -            |
| ⑨農業會社法人 및<br>共同利用組織育成 | 市·郡 |          | 54,834  |        | 19,900    | -      | 21,950    | 2,050        |
| ⑩農 機 械 購 入<br>資 金 支 援 | 市·郡 | 179千臺    | 88,346  | 180    | 90,000    | 198    | 99,000    | 9,000        |
| ⑪農機械事後管理強化            | 市·郡 |          | 1,107   |        | 1,009     |        | -         | △1,009       |

(單位：百萬元)

|                    | 補助者 | '94 豫算 |        | '95 豫算 |        | '96 豫算 |        | 增△減<br>(B-A) |
|--------------------|-----|--------|--------|--------|--------|--------|--------|--------------|
|                    |     | 事業量    | 金額     | 事業量    | 金額(A)  | 事業量    | 金額(B)  |              |
| — 訓練用農機械           |     | 130臺   | 507    | 130    | 507    |        | —      | △507         |
| — 農機械整備<br>訓練支援    |     | 40個所   | 300    | 27     | 202    |        | —      | △202         |
| — 機械化管農士<br>養成     |     | 1,000名 | 300    | 1,000  | 300    |        | —      | △300         |
| ⑫ 農機械保管<br>倉庫支援    | 市·郡 |        | —      | 100個所  | 2,200  | 800    | 18,560 | 16,360       |
| ⑬ 果樹生產·<br>流通支援    |     | 30個    | 18,470 | 120    | 34,500 | 150    | 47,250 | 12,750       |
| ⑭ 菜蔬生產·<br>流通支援    |     |        | 35,407 |        | 53,884 |        | 53,758 | △126         |
| — 施設菜蔬生產·<br>流通支援  | 市·道 | 30個所   | 25,162 | 50     | 41,938 | 50     | 41,938 | —            |
| — 高冷地菜蔬生產·<br>流通支援 | 市·道 | 20開所   | 2,075  | 20     | 3,776  | 20     | 3,650  | △126         |
| — 양념菜蔬生產·<br>流通支援  | 市·道 | 10個所   | 8,170  | 10     | 8,170  | 10     | 8,170  | —            |
| ⑮ 花卉生產·流通支援        | 市·郡 | 10個所   | 9,655  | 15     | 14,483 | 20     | 19,310 | 4,827        |
| ⑯ 人蔘生產支援           |     |        | —      |        | —      |        | 600    | 600          |
| — 優良苗蔘生產           |     |        | —      |        | —      | 10ha   | 68     | 68           |
| — 栽培施設現代化          |     |        | —      |        | —      | 280ha  | 532    | 532          |
| ⑰ 人蔘綜合展示場          |     |        | —      |        | —      | 1개소    | 2,500  | 2,500        |
| ⑱ 叫直播栽培擴大          |     |        | —      |        | —      |        | 3,593  | 3,593        |
| ⑲ 土壤改良事業           | 市·郡 |        | 4,515  |        | 4,470  |        | 4,410  | △60          |
| — 石灰肥料供給           |     | 201千톤  | 2,653  | 201    | 2,653  | 207    | 2,732  | 79           |
| — 珪酸質肥料供給          |     | 133千톤  | 1,862  | 118    | 1,817  | 109    | 1,678  | △139         |

(單位：百萬圓)

|                     | 補助者 | '94 豫算   |        | '95 豫算  |        | '96 豫算 |        | 增△減<br>(B-A) |
|---------------------|-----|----------|--------|---------|--------|--------|--------|--------------|
|                     |     | 事業量      | 金額     | 事業量     | 金額(A)  | 事業量    | 金額(B)  |              |
| ㉔ 어린모共同育苗場設置        | 市·郡 | 4,000個所  | 3,360  | 3,600   | 3,024  |        | -      | △3,024       |
| ㉕ 共同堆肥製造場設置         | 市·郡 | 100個所    | 13,500 | 100     | 14,460 |        | -      | △14,460      |
| ㉖ 共同·航空防除           | 市·郡 | 210千ha   | 2,600  | 210     | 2,780  | 230    | 3,060  | 280          |
| ㉗ 豫察裝備現代化           | 市·郡 | 10個所     | 190    |         | -      |        | -      | -            |
| ㉘ 畜利作飼料作物<br>栽培支援   | 市·郡 | 24,000ha | 500    |         | -      |        | -      | -            |
| ㉙ 粗飼料生產基盤造成         | 市·郡 |          | 1,556  |         | -      |        | -      | -            |
| ㉚ 家畜防疫              | 市·道 |          | 172    |         | 172    |        | 252    | 80           |
| ㉛ 畜產糞尿處理施設支援        | 市·郡 |          | 6,055  |         | 53,125 |        | 59,050 | 5,925        |
| ㉜ 韓牛飼育基盤擴充          | 市·郡 |          | -      |         | 7,200  |        | 9,321  | 2,121        |
| - 韓牛競爭力提高           | 市·郡 |          | -      | 2,400農家 | 7,200  | 1,500  | 4,500  | △2,700       |
| - 韓牛쌍자生產支援          | 市·郡 |          | -      |         | -      | 9個道    | 4,821  | 4,821        |
| ㉝ 蠶業團地造成支援          | 市·郡 |          | 781    |         | -      |        | -      | -            |
| ㉞ 애누에人工飼料<br>自動飼育施設 | 道   | 2個所      | 600    |         | -      |        | -      | -            |
| ㉟ 原蠶種生產             | 道   | 9,180枚   | 83     | 7,050   | 63     | 5,000  | 45     | △18          |
| ㊱ 特作生產·流通支援         | 市·郡 |          | -      |         | 3,154  |        | 6,103  | 2,949        |
| ㊲ 原種生產              | 市·郡 | 16.4千ha  | 1,144  |         | -      |        | -      | -            |
| ㊳ 農水產物都賣市場<br>建設    | 市·郡 | 10個所     | 48,200 | 12      | 63,008 | 18     | 72,079 | 9,071        |
| ㊴ 農產物共販場建設          | 市·郡 | 3個所      | 2,500  | 4       | 8,120  | 6      | 7,435  | △685         |

(單位：百萬圓)

|                                | 補助者 | '94 豫 算 |        | '95 豫 算 |         | '96 豫 算 |         | 增△減<br>(B-A) |
|--------------------------------|-----|---------|--------|---------|---------|---------|---------|--------------|
|                                |     | 事業量     | 金額     | 事業量     | 金額(A)   | 事業量     | 金額(B)   |              |
| ③⑥ 青果物綜合處理場建設                  | 市·郡 |         | —      | 3個所     | 6,300   | 3       | 4,200   | △2,100       |
| ③⑦ 加工食品展示販賣場<br>設 置            | 特別市 |         | —      |         | —       | 1個所     | 1,000   | 1,000        |
| ③⑧ 專業農育成支援                     |     |         | —      |         | 47,000  |         | 58,750  | 11,750       |
| ③⑨ 先導農漁家教育場<br>施 設             |     |         | —      |         | —       | 80農家    | 3,200   | 3,200        |
| ④⑩ 農水產系學校支援                    | 市·道 | 14個所    | 5,000  |         | —       |         | —       | —            |
| ④⑪ 農工團地造成支援                    | 市·道 | 20個所    | 5,764  | 19      | 9,894   | 13      | 12,990  | 3,096        |
| ④⑫ 農漁村特產團地育成                   | 市·郡 |         | 2,520  |         | 3,975   |         | 3,325   | △650         |
| ④⑬ 農漁村特產品常設<br>販 賣 場 設 置       | 市·道 | 3個所     | 800    | 4       | 1,450   | 3       | 775     | △675         |
| ④⑭ 群單位綜合開發<br>樹 立              | 市·郡 | 10個所    | 670    |         | —       |         | —       | —            |
| ④⑮ 農漁村街路燈設置                    | 市·郡 | 50千燈    | 6,250  |         | —       |         | —       | —            |
| ④⑯ 農漁村污廢水處理<br>施 設             | 市·郡 | 8個所     | 3,200  | 6       | 2,400   | 16      | 6,400   | 4,000        |
| 〈農特稅轉入金事業計定〉                   |     |         | 54,244 |         | 337,818 |         | 379,115 | 41,297       |
| ① 봄·마·무리 大區劃<br>耕 地 再 整 理      | 市·郡 |         | —      | 5千ha    | 60,428  | 20      | 172,010 | 111,582      |
| ② 가을·작·농 大區劃<br>耕 地 再 整 理      | 市·郡 | 5千ha    | 25,572 | 20      | 171,990 | 18      | 103,200 | △68,790      |
| ③ 中 小 農 高 品 質<br>農 產 物 生 產 支 援 | 市·郡 |         | —      | 100個所   | 12,500  | 100     | 12,500  | —            |
| ④ 農 林 水 產 物 簡 易<br>集 荷 場       |     | 1,250個所 | 25,000 | 862     | 21,000  | 1,038   | 24,405  | 3,405        |

(單位：百萬圓)

|                    | 補助者 | '94 豫算 |       | '95 豫算 |        | '96 豫算        |        | 增△減    |
|--------------------|-----|--------|-------|--------|--------|---------------|--------|--------|
|                    |     | 事業量    | 金額    | 事業量    | 金額(A)  | 事業量           | 金額(B)  | (B-A)  |
| ⑤ 農水產物包裝施設<br>建設   |     |        | -     | 24個所   | 7,200  | 24            | 7,200  | -      |
| ⑥ 農水産系大學施設<br>裝備支援 |     |        | -     | 5個教    | 5,000  | 6             | 6,000  | 1,000  |
| ⑦ 自營農水高育成          | 市・道 |        | -     | 4個教    | 18,400 | 12            | 13,800 | △4,600 |
| ⑧ 技術専門大學支援         | 市・道 |        | -     | 1個教    | 1,300  | -             | -      | △1,300 |
| ⑨ 農漁村生活用水開發        | 市・郡 |        | -     | 320孔   | 40,000 | 100孔<br>800個所 | 40,000 | -      |
| ⑩ 農林水産技術開發         | 市・郡 |        | 3,672 |        | -      |               | -      | -      |



(單位：百萬圓)

|                    | 補助者                | '94 豫算 |         | '95 豫算 |         | '96 豫算 |         | 增△減<br>(B-A) |
|--------------------|--------------------|--------|---------|--------|---------|--------|---------|--------------|
|                    |                    | 事業量    | 金額      | 事業量    | 金額(A)   | 事業量    | 金額(B)   |              |
| II.民間에對한補助         |                    |        | 392,735 |        | 552,078 |        | 925,928 | 373,850      |
| 1.經常補助             |                    |        | 160,625 |        | 169,248 |        | 401,903 | 232,655      |
| 一般會計               |                    |        | 120,309 |        | 128,547 |        | 334,110 | 205,563      |
| ① 우리밀살리기<br>운동本部支援 | 우리밀<br>살리기<br>운동本部 |        | 100     |        | 100     |        | 100     | -            |
| ② 市·郡農發計劃          | 農振公                |        | -       |        | 75      |        | 140     | 65           |
| ③ WTO 農業支援<br>制度研究 |                    |        | -       |        | -       |        | 100     | 100          |
| ④ 公獸醫教育            | 獸醫師會               |        | 43      |        | 40      |        | 40      | -            |
| ⑤ 蠶業振興團體支援         | 蠶絲會                |        | 72      |        | -       |        | -       | -            |
| ⑥ 農漁村한마당<br>前進大會   | 農協<br>農村經濟<br>研究員  |        | -       |        | 509     |        | -       | △509         |
| ⑦ 食生活教育弘報          | 食生活<br>改善<br>運動本部  |        | -       |        | -       |        | 540     | 540          |
| ⑧ 農組長期債支援          | 農組                 |        | 25,411  |        | 25,752  |        | 26,093  | 341          |
| ⑨ FAO韓國協會支援        | FAO<br>韓國協會        |        | 15      |        | 15      |        | 106     | 91           |
| ⑩ 農組組合費支援          | 農組                 |        | 94,668  |        | 102,056 |        | 106,491 | 4,435        |
| ⑪ 肥料計定赤字補填         | 農協                 |        | -       |        | -       |        | 200,000 | 200,000      |
| ⑫ 農漁業인의날행사         | 推進委<br>員會<br>(農協)  |        | -       |        | -       |        | 500     | 500          |
| 農特會計               |                    |        | 40,316  |        | 40,701  |        | 67,793  | 27,092       |
| (構造改善計定)           |                    |        | 40,316  |        | 39,278  |        | 61,693  | 22,415       |
| ① 耕地整理換地費          | 農組聯                | 30千ha  | 8,130   | 30     | 8,537   | 30     | 9,150   | 613          |
| ② 農地開發借款<br>元利金    | 農振公                |        | 5       |        | 4       |        | 6       | 2            |
| ③ 大單位地區借款<br>元利金   | 農振公                |        | 27,045  |        | 25,478  |        | 28,238  | 2,760        |

(單位：百萬韓元)

|                       | 補助者  | '94 豫算               |       | '95 豫算             |       | '96 豫算 |        | 增△減<br>(B-A) |
|-----------------------|--|----------------------|-------|--------------------|-------|--------|--------|--------------|
|                       |  | 事業量                  | 金額    | 事業量                | 金額(A) | 事業量    | 金額(B)  |              |
| ④ 防潮堤維持管理             | 農振公  |                      | -     |                    | -     |        | 1,030  | 1,030        |
| ⑤ 國際農林水產<br>機械博覽會     | 韓國綜合<br>展示場                                  |                      | 800   |                    | -     |        | 600    | 600          |
| ⑥ 企需給管<br>電算化事理業      | 韓國種<br>畜改良<br>協會                             |                      | -     |                    | -     |        | 12,024 | 12,024       |
| ⑦ 農漁村開發試<br>研究事業      | 農振公  |                      | -     |                    | -     | 5課題    | 529    | 529          |
| ⑧ 果實販賣促進              | 流通公社   |                      | 1,395 |                    | 1,629 |        | 2,750  | 1,121        |
| - 果實新規輸出<br>市場開拓      |  | 1,700 <sup>M/T</sup> | 892   |                    | -     |        | -      | -            |
| - 果實販賣促進              |  |                      | -     | 4,200 <sup>千</sup> | 1,408 | 11,000 | 2,420  | 1,012        |
| - 果實輸出用封紙<br>供給       |  | 42百萬枚                | 248   |                    | -     |        | -      | -            |
| - 果實·花卉輸出<br>包裝製自助金支援 |  |                      | 255   |                    | -     |        | -      | -            |
| - 花卉選別包裝              |  |                      | -     | 133千枚              | 221   | 140    | 330    | 109          |
| ⑨ 芟博覽會開催              | 流通公社   |                      | -     |                    | -     |        | 200    | 200          |
| ⑩ 農水產物海外市場<br>開拓      | 流通公社   |                      | 511   |                    | 766   |        | 3,549  | 2,783        |
| - 國際農產物博覽會<br>參加      |  | 10回                  | 511   | 14                 | 766   | 15     | 1,118  | 352          |
| - 海外市場開拓              |  |                      | -     |                    | -     |        | 1,842  | 1,842        |
| - 海外市場情報調查            |  |                      | -     |                    | -     |        | 589    | 589          |
| ⑪ 農業協力機構共同<br>研究支援    | 農林水產<br>情報센터                                 |                      | 120   |                    | -     |        | -      | -            |
| ⑫ 農林水產<br>情報事業        | 農林水產<br>情報센터                                 |                      | 646   |                    | 769   |        | 922    | 153          |
| ⑬ 農漁業人教育訓練            |  |                      | 1,614 |                    | 2,095 |        | 2,695  | 600          |
| ⑭ 農漁村青少年結婚<br>事業      | 全國農漁<br>村結婚對策<br>委員會,<br>韓國農漁<br>村福祉會<br>研究會 |                      | 50    |                    | -     |        | -      | -            |

(單位:百萬圓)

|                | 補助者   | '94 豫算 |                | '95 豫算 |                | '96 豫算  |                | 增△減<br>(B-A)   |
|----------------|-------|--------|----------------|--------|----------------|---------|----------------|----------------|
|                |       | 事業量    | 金額             | 事業量    | 金額(A)          | 事業量     | 金額(B)          |                |
| (農特稅轉入金事業計定)   |       |        | -              |        | 1,423          |         | 6,100          | 4,677          |
| ① 大區劃耕地再整理換地費  | 農組聯   |        | -              | 5천ha   | 1,423          | 20      | 6,100          | 4,677          |
| <b>2. 資本補助</b> |       |        | <b>232,110</b> |        | <b>382,830</b> |         | <b>524,025</b> | <b>141,195</b> |
| 農特會計           |       |        | 232,110        |        | 382,830        |         | 524,025        | 141,195        |
| (構造改善計定)       |       |        | 232,110        |        | 336,382        |         | 464,610        | 128,228        |
| ① 農地生產基盤綜合整備調查 | 農振公   | 200千ha | 1,600          | 200    | 1,600          | 189     | 1,588          | △12            |
| ② 밭基盤整備基本調查設計費 |       |        |                |        |                | 5,000ha | 2,125          | 2,125          |
| ③ 耕地整理調查設計費    | 農組聯   | 30千ha  | 1,313          | 30     | 1,378          | 30      | 10,470         | 9,092          |
| ④ 機械化耕作路調查設計費  |       |        | -              |        | -              |         | 600            | 600            |
| ⑤ 排水改善調查費      | 農振公   |        | 300            |        | 500            |         | 500            | -              |
| ⑥ 農組水利施設改補修    | 農組    | 410個所  | 50,516         | 400    | 77,389         | 400     | 88,789         | 11,400         |
| ⑦ 水利施設安全診斷     |       |        | -              |        | -              |         | 2,000          | 2,000          |
| ⑧ 貯水池浚渫        |       |        |                |        |                | 299個所   | 30,341         | 30,341         |
| ⑨ 大規模用水開發      | 農組    | 3地區    | 34,300         | 3      | 45,000         | 3       | 46,344         | 1,344          |
| ⑩ 中規模用水開發      | 農組    | 103地區  | 82,467         | 93     | 150,000        | 94      | 194,000        | 44,000         |
| ⑪ 一般用水開發       |       |        | 1,732          |        | 2,782          |         | 3,931          | 1,149          |
| - 水脈調查         | 農振公   |        | 1,482          |        | 2,482          |         | 3,431          | 949            |
| - 農漁村用水調查      | 農振公   |        | 250            |        | 300            |         | 500            | 200            |
| ⑫ 人蔘綜合處理場      |       |        | -              |        | -              | 2個所     | 1,680          | 1,680          |
| ⑬ 農產物加工產業育成支援  | 生產者團體 |        | 19,500         |        | 30,900         |         | 37,572         | 6,672          |
| ⑭ 果樹포트대豆生產支援   | 農協    |        | -              |        | -              |         | 400            | 400            |
| ⑮ 米穀綜合處理場設置    | 農協    | 50個所   | 35,000         | 30     | 21,000         | 20      | 20,000         | △1,000         |

(單位：百萬圓)

|                 | 補助者      | '94 豫算 |       | '95 豫算 |        | '96 豫算 |        | 增△減<br>(B-A) |
|-----------------|----------|--------|-------|--------|--------|--------|--------|--------------|
|                 |          | 事業量    | 金額    | 事業量    | 金額(A)  | 事業量    | 金額(B)  |              |
| ⑩ 農水產物貨客船建造     | 農協       |        | -     |        | -      |        | 1,680  | 1,680        |
| ⑪ 花卉共販場建設       |          |        | -     |        | -      | 2個所    | 6,391  | 6,391        |
| ⑫ 海外農產物展示販賣場    | 農水產物流通公社 | 1個所    | 3,350 | 1      | 2,800  | 1      | 9,030  | 6,230        |
| ⑬ 海外市場開拓事業      | 農水產物流通公社 |        | -     |        | 373    |        | -      | △373         |
| ⑭ 農水產物貿易振興센터 建立 | "        |        | -     |        | -      |        | 1,000  | 1,000        |
| ⑮ 海外市場情報調查      | 農水產物流通公社 |        | -     |        | 500    |        | -      | △500         |
| ⑯ 輸出農產物輸送體系支援   |          |        | -     |        | -      |        | 221    | 221          |
| ⑰ 農林水產情報事業支援    | 農林水產情報센터 |        | 1,603 |        | 1,731  |        | 2,482  | 751          |
| ⑱ 農漁民後繼者研修院建立   |          |        | -     |        | -      |        | 2,000  | 2,000        |
| ⑲ 農漁村開發試驗研究事業   | 農振公      | 4課題    | 429   | 4      | 429    |        | -      | △429         |
| ⑳ 가나안북민회 支援     | 가나안農軍學校  |        | -     |        | -      |        | 806    | 806          |
| ㉑ 產地包裝改善示範事業    | 農協       |        | -     |        | -      | 200千個  | 660    | 660          |
| (農特稅轉入金事業計定)    |          |        | -     |        | 46,448 |        | 59,415 | 12,967       |
| ① 大區劃耕地再整理調查設計費 |          |        | -     |        | 1,148  | 35千ha  | 12,215 | 11,067       |
| ② 農水產物物流센터 建設   |          |        | -     |        | 45,300 |        | 47,200 | 1,900        |

## 8. 新規·完了·移管事業 現況

### 가. '96 新規事業現況

(單位：百萬圓)

| 事業名           | 豫算      | 內 譯  |
|---------------|---------|--|
| 1. 一般會計       | 211,500 |  |
| ① WTO體制農業調查研究 | 100     | ○ 世界貿易機構 履行特別法에 規定된 農林水產業 支援施策 研究費支援   |
| ② 災害共濟農民支援    | 10,900  | ○ 農作業 傷害共濟(3,586百萬圓)<br>○ 농기계 종합공제(7,314百萬圓)   |
| ③ 肥料計定赤字補填    | 200,000 | ○ 當年 發生利子額 相當額을 補填<br>肥料計定 赤字를 現水準 凍結<br>- '96年度 利子發生額：2,027億圓 推定                      |
| ④ 農漁業人의날行事    | 500     | ○ 農業人의날 行事費 支援<br>- 農漁業人의날 行事費：150百萬圓<br>- 農漁業學術大會開催：100百萬圓<br>- 農林水產物大祝祭 및 품평회：250百萬圓 |
| 2. 農特會計       | 112,704 |  |
| ① 水利施設安全診斷    | 2,000   | ○ 對象施設：900個所(1種 530, 2種 370)<br>- 事業量：67個所(1種)<br>- 單價：30百萬圓/個所<br>- 支援基準：國庫 100%      |
| ② 防潮堤維持管理費    | 1,030   | ○ 對象地域：2個所<br>- 榮山江(Ⅲ-1)：300百萬圓<br>- 錦江河口号：730百萬圓                                      |
| ③ 廣域農機械水利센터設置 | 3,200   | ○ 事業量：4個所<br>- 單價：1,000百萬圓/個所<br>- 支援基準：融資80, 自擔20%                                    |
| ④ 農林畜水產機械博覽會  | 600     | ○ 總事業費：1,800百萬圓<br>- 事業期間：'96.11月中<br>- 支援基準：總事業費의 1/3支援                               |

(單位：百萬圓)

| 事業名          | 豫算     | 內 譯   |
|--------------|--------|---|
| ⑤ 果樹프트대묘生産支援 | 800    | ○ 事業量：2個所<br>－ 單價：800百萬圓/個所<br>－ 支援基準：國庫25, 融資25, 自擔50%   |
| ⑥ 人蔘産業育成     | 25,920 | 〈人蔘生産支援〉<br>① 人蔘植栽資金支援<br>－ 事業費：17,040百萬圓<br>－ 事業量：2,130ha<br>－ 單價：80百萬圓/ha<br>－ 支援基準：融資10, 自擔90%<br>② 優良人蔘苗木生産資金<br>－ 事業量：10ha<br>－ 事業費：136百萬圓<br>－ 單價：27百萬圓/ha<br>－ 支援基準：國庫25, 融資25, 自擔50%<br>③ 人蔘栽培施設現代化<br>－ 事業量：280ha<br>－ 事業費：3,724百萬圓<br>－ 單價：19百萬圓/ha<br>－ 支援基準：國庫10, 地方費10,<br>融資60, 自擔20%<br>〈人蔘綜合處理場〉<br>－ 事業量：2個所<br>－ 事業費：2,520百萬圓<br>－ 單價：2,100百萬圓/個所<br>－ 支援基準：國庫40, 地方費20,<br>融資20, 自擔20% |

(單位：百萬圓)

| 事業名             | 豫算     | 內譯   |
|-----------------|--------|--|
|                 |        | 〈人蔘綜合展示販賣場〉                                  |
|                 |        | － 事業量：1個所                                    |
|                 |        | － 事業費：2,500百萬圓                               |
|                 |        | － 單價：5,000百萬圓                                |
|                 |        | － 支援基準：國庫 50, 地方費 50%                        |
|                 |        | － 事業施行者：충남 금산군                               |
| ⑦ 人工씨감자大量生産施設支援 | 1,000  | ○ 事業量：1個所                                    |
|                 |        | － 單價：1,450百萬圓/個所                             |
|                 |        | － 支援基準：融資 70, 自擔 30%                         |
| ⑧ 直播栽培擴大支援      | 5,892  | ○ 事業量：3,540臺(담수용2,500, 건담용1,040臺)            |
|                 |        | － 單價   |
|                 |        | ・ 담수용：4,500千圓/臺                              |
|                 |        | ・ 건담용：3,000千圓/臺                              |
|                 |        | － 支援基準：國庫 25, 地方費 25, 融資 16, 農協融資 24, 自擔 10% |
| ⑨ 災害對策融資金       | 30,000 | ○ 災害復舊事業費 融資支援                               |
| ⑩ 所需給管理電算化事業    | 12,024 | ○ 事業量：1,180千頭(韓牛880, 젃소300)                  |
|                 |        | － 支援基準：國庫100%                                |
| ⑪ 韓牛쌍자生産支援      | 4,821  | ○ 事業量：9個所                                    |
|                 |        | － 支援基準：國庫 50, 地方費 50%                        |

(單位：百萬圓)

| 事業名            | 豫算     | 內 譯   |
|----------------|--------|---|
| ⑫ 花卉直・共販場建設    | 13,179 | <花卉共販場><br>- 事業量：2個所(農協1, 農流公 1個所)<br>- 事業費：12,783百萬圓<br>(農協 6,624, 農流公 6,159百萬圓)<br><br><妥直販場><br>- 事業量：100個所<br>- 事業費：396百萬圓<br>- 單價：5,650千圓/個所<br>- 支援基準：融資 70, 自擔 30% |
| ⑬ 妥博覽會開催       | 200    | ○ 事業量：1回<br>- 單價：667百萬圓<br>- 支援基準：國庫 30, 自擔 70%<br>- 施行者：農水產物流通公社   |
| ⑭ 產地包裝改善示範事業   | 660    | ○ 事業量：200千枚<br>- 單價：5,500圓/枚<br>- 支援基準：國庫 60, 自擔 40%  |
| ⑮ 農產物安全性檢查     | 2,005  | ○ 檢查 및 分析裝備購入費等   |
| ⑯ 農水產物貿易振興센터建立 | 1,000  | ○ 規模：17,700坪<br>- 支援內譯：設計費等   |
| ⑰ 輸出農產物輸送體系支援  | 221    | ○ 物量：10臺(12FT)<br>- 單價：59백만 \$ /臺<br>- 支援基準：國庫 50, 自擔 50%   |



(單位：百萬圓)

| 事業名                  | 豫算      | 內 譯  |
|----------------------|---------|--|
| ⑱ 花卉輸出系列化事業          | 5,000   | ○ 事業費內譯<br>- 輸出圃地賃借料：1,800百萬圓<br>- 基盤造成：2,000百萬圓<br>- 設計 및 監理費等：1,200百萬圓<br>- 支援基準：融資 80, 自擔 20% |
| ⑲ 農林水產技術管理<br>센터 出 捐 | 346     | ○ 農林水產技術管理센터 運營費   |
| ⑳ 가나안복민회 支援          | 806     | ○ 研修院 및 外國人教育場 建築費   |
| ㉑ 農漁民後繼者研修院建立        | 2,000   | ○ 事業規模<br>- 敷 地：2,000坪(農村振興廳 區內)<br>- 建 物：1,850坪<br>※ 設計費 및 建築費의 定額支援                            |
| 3. 財 特 會 計           | 2,200   |  |
| ① 農水產物流通公社出資         | 2,200   | ○ 韓美食品開發研究院 設置費：2,200百萬圓   |
| 計                    | 326,404 |  |

나. '96 完了 및 移管事業

(1) 完了事業

(單位：百萬元)

| 事業名              | 豫算額    | 備考                      |
|------------------|--------|-------------------------|
| 1. 一般會計          | 5,064  |                         |
| ① 災害對策支援         | 180    | ○ 氣象電光板 設置事業 完了         |
| ② 農漁村 한 마 당 前進大會 | 509    | ○ 事業完了                  |
| ③ 災害對策 糧穀代償還     | 4,275  | ○ 償還完了                  |
| 2. 農特會計          | 87,668 |                         |
| ① 어 린 모 共同育苗場設置  | 6,048  | ○ 事業完了                  |
| ② 共同堆肥製造場施設支援    | 28,920 | ○ 事業完了                  |
| ③ 果樹·花卉流通施設支援    | 1,400  | ○ 事業完了                  |
| ④ 菜蔬流通活性化資金支援    | 50,000 | ○ '96부터 農水產物價格安定基金에서 支援 |
| ⑤ 技術專門大學支援       | 1,300  | ○ 事業完了                  |
| 計                | 92,632 |                         |

## (2) 移管 및 統廢合事業

(單位：百萬圓)

| 事業名            | 豫算額    | 備考           |
|----------------|--------|--------------|
| 1. 農漁村構造改善特別會計 | 1,010  |              |
| ① 訓練用農機械補強     | 507    | 農村振興廳所管으로 移管 |
| ② 農機械整備訓練支援    | 203    |              |
| ③ 機械化營農士養成     | 300    |              |
| 2. 糧穀管理特別會計    | 23,936 |              |
| ① 食糧管理支援       | 23,914 | 一般會計로 移管     |
| ② 糧穀流通委員會運營    | 20     |              |
| ③ 食生活教育 및 弘報   | 624    |              |
| ④ 電算關聯經費       | 248    |              |
| ⑤ 糧穀消費量調查      | 130    | 農特會計로 移管     |
| 計              | 24,946 |              |

### 9. 國庫補助事業의 負擔率別 內譯

(單位：百萬圓)

| 事業名            | 事業量              | 單價        | 事業費     | 財源負擔(%) |                  |    |    | 備考               |
|----------------|------------------|-----------|---------|---------|------------------|----|----|------------------|
|                |                  |           |         | 國庫      | 地方費              | 融資 | 自擔 |                  |
| ① 國庫補助 (100%)  |                  |           | 584,357 |         |                  |    |    |                  |
| ○ 畓基盤整備        |                  |           |         |         |                  |    |    |                  |
| - 調查設計費        | 5,000ha          | 425千圓/ha  | 2,125   | 100     |                  |    |    |                  |
| ○ 農地生產基盤綜合整備調查 | 189千ha           | 8,400圓/ha | 1,588   | 100     |                  |    |    |                  |
| ○ 畓마무리耕地整理     |                  |           |         |         |                  |    |    |                  |
| - 換地費          | 30,000ha         | 305千圓/ha  | 9,150   | 100     |                  |    |    |                  |
| - 調查設計費        | 30,000ha         | 349千圓/ha  | 10,470  | 100     |                  |    |    |                  |
| ○ 機械化耕作路擴·包裝   |                  |           |         |         |                  |    |    |                  |
| - 調查設計費        | 2,000km          | 300千圓/km  | 600     | 100     |                  |    |    |                  |
| ○ 排水改善         | 27千ha            |           | 106,000 | 100     |                  |    |    | · 對象面積：207千ha    |
|                |                  |           |         |         | 調查費, 事業費→國庫 100% |    |    |                  |
| ○ 水利施設改補修      |                  |           |         |         |                  |    |    |                  |
| - 農組水利施設改補修    | 400個所            |           | 88,789  | 100     |                  |    |    |                  |
| - 水利施設安全診斷     | 67個所             | 30百萬圓/個所  | 2,000   | 100     |                  |    |    |                  |
| - 貯水池浚渫        | 299個所            |           | 30,341  | 100     |                  |    |    | · '94~'95: 166個所 |
| ○ 國家管理防潮堤改補修   | 40地區<br>(完工12地區) |           | 17,800  | 100     |                  |    |    |                  |
| ○ 大規模用水開發      | 3個地區             |           | 46,344  | 100     |                  |    |    | · 하사·동화·성주지구     |
| ○ 中規模用水開發      | 94地區<br>(竣工26地區) |           | 194,000 | 100     |                  |    |    |                  |
| ○ 一般用水開發       |                  |           |         |         |                  |    |    |                  |
| - 地下水開發        |                  |           |         |         |                  |    |    |                  |
| · 岩盤管井         | 500ha            |           | 5,000   | 100     |                  |    |    |                  |
| · 집수정          | 360ha            |           | 2,000   | 100     |                  |    |    |                  |
| · 水脈調查         | 4,700ha          |           | 3,431   | 100     |                  |    |    |                  |

※ 註：事業費는 國庫補助金을 基準으로 投與되는 融資金을 包含한 것임

(單位：百萬元)

| 事業名                 | 事業量              | 單價          | 事業費    | 財源負擔(%) |     |    |    | 備考                       |
|---------------------|------------------|-------------|--------|---------|-----|----|----|--------------------------|
|                     |                  |             |        | 國庫      | 地方費 | 融資 | 自擔 |                          |
| 一 濟州道地下水開發          |                  |             |        |         |     |    |    |                          |
| · 海水浸透調查            | 12個所             | 83百萬元/個所    | 100    | 100     |     |    |    |                          |
| 一 農漁村用水調查           | 300支店<br>(155個所) |             | 500    | 100     |     |    |    |                          |
| 一 旱魃對備用水開發          | 1,000ha          |             | 1,000  | 100     |     |    |    |                          |
| ○ 防潮堤維持管理費          |                  |             | 1,030  | 100     |     |    |    | · 錦江河口寺<br>· 靈巖防潮堤       |
| ○ 畜產糞尿處理支援          |                  |             |        |         |     |    |    |                          |
| 一 定着村構造改善           | 6個所              | 30百萬元/個所    | 1,800  | 100     |     |    |    |                          |
| ○ 韓牛飼育基盤擴充          |                  |             |        |         |     |    |    |                          |
| 一 全產牛牛電算登錄管理        | 1,180千頭          |             | 12,024 | 100     |     |    |    | · 韓牛 880千頭<br>· 젖소 300千頭 |
| ○ 果實·花卉販賣促進         |                  |             |        |         |     |    |    |                          |
| 一 果 實               | 11,000톤          | 220千 원/톤    | 2,420  | 100     |     |    |    |                          |
| 一 花 卉               | 140千箱子           | 2,357 원/箱子  | 330    | 100     |     |    |    |                          |
| ○ 農水產物貿易振興센터<br>建 立 | 1個所              |             | 1,000  | 100     |     |    |    | · 花卉共販場敷地<br>에 건립        |
| ○ 農漁村汚廢水處理<br>支 援   | 16個所             | 400百萬元/個所   | 6,400  | 100     |     |    |    |                          |
| ○ 大 區 劃 再 整 理       |                  |             |        |         |     |    |    |                          |
| 一 換 地 費             | 20千ha            | 305千 원/ha   | 6,100  | 100     |     |    |    |                          |
| 一 調 查 設 計 費         | 35千ha            | 349千 원/ha   | 12,215 | 100     |     |    |    |                          |
| ○ 農科大學施設裝備支援        | 6個校              | 1,000百萬元/個校 | 6,000  | 100     |     |    |    |                          |
| ○ 自營農·水高育成          |                  |             |        |         |     |    |    |                          |
| 一 自 營 農 高           | 9個校              | 1,200百萬元/個校 | 10,800 | 100     |     |    |    |                          |
| 一 自 營 水 高           | 3個校              | 1,000百萬元/個校 | 3,000  | 100     |     |    |    |                          |

(單位：百萬圓)

| 事業名                  | 事業量             | 單價                      | 事業費     | 財源負擔(%)  |     |    |    | 備考              |
|----------------------|-----------------|-------------------------|---------|--|-----|----|----|-----------------|
|                      |                 |                         |         | 國庫   | 地方費 | 融資 | 自擔 |                 |
| ② 國庫補助(80%)          |                 |                         | 931,410 |  |     |    |    |                 |
| ○ 밭 基 盤 整 備          | 5,000ha         | 22百萬元/ha                | 88,000  | 80   | 20  |    |    |                 |
| ○ 봄마무리耕地整理           | 24,000ha        | 21,400千圓/ha<br>(23,540) | 323,736 | 80   | 20  |    |    | ·( )는 한도액       |
| ○ 가을着手耕地整理           | 25,000ha        | 22,470千圓/ha<br>(24,700) | 144,000 | 80   | 20  |    |    | ·( )는 한도액       |
| ○ 機械化耕作路<br>擴 · 包裝事業 | 1,308.125km     | 96百萬元/km                | 100,464 | 80   | 20  |    |    |                 |
| ○ 大區劃耕地整理            |                 |                         |         |  |     |    |    |                 |
| - 봄마무리               | 20千ha           | 21,500千圓/ha             | 172,010 | 80   | 20  |    |    |                 |
| - 가을着手               | 18千ha           | 22,575千圓/ha<br>(24,840) | 103,200 | 80   | 20  |    |    | ·( )는 한도액       |
| ③ 國庫補助(70%)          |                 |                         | 146,129 |  |     |    |    |                 |
| ○ 自營農科生給食費<br>支 援    | 1,193名          | 2,156元/1日1人             | 134     | 70   |     |    | 30 |                 |
|                      |                 |                         |         | 農林水産部20, 內政部30,<br>教育部20, 自擔30(學校20,<br>本人10)% |     |    |    |                 |
| ○ 一般用水開發             |                 |                         |         |  |     |    |    |                 |
| - 地表水開發              | 小規模<br>2,371ha  |                         | 11,300  | 70   | 30  |    |    |                 |
|                      | 補強開發<br>3,327ha |                         | 15,000  | 70   | 30  |    |    |                 |
| ○ 菜蔬生產·流通支援          |                 |                         |         |  |     |    |    |                 |
| - 高冷地菜蔬灌水施設          | 50孔             | 45百萬元/孔                 | 1,575   | 70   | 20  |    | 10 | ·目標(2004): 254孔 |
| ○ 家畜防疫               |                 |                         |         |  |     |    |    |                 |
| - 진도견防疫              |                 |                         | 21      | 70   | 30  |    |    |                 |

(單位：百萬圓)

| 事業名                  | 事業量            | 單價          | 事業費     | 財源負擔(%)                                |     |    |              | 備考       |                    |
|----------------------|----------------|-------------|---------|--|-----|----|--------------|----------|--------------------|
|                      |                |             |         | 國庫                                     | 地方費 | 融資 | 自擔           |          |                    |
| ○ 青果物綜合處理場建設         | 3個所            | 1,400百萬圓/個所 | 4,200   | 70                                     | 30  |    |              | 나주,안동,거창 |                    |
|                      |                |             |         | 敷地는 事業者가 確保,<br>建物費는 國庫 70,<br>地方費 30% |     |    |              |          |                    |
| ○ 農水產物貨·旅客船建造        | 2隻             | 1,200百萬圓    | 1,680   | 70                                     |     |    | 30           |          |                    |
| ○ 國際農產物博覽會<br>參加支援   | 15回            |             | 1,118   | 70                                     |     |    | 30           |          |                    |
| ○ 海外輸出前進基地構築<br>(東京) |                |             | 9,030   | 70                                     |     |    | 30           |          |                    |
| ○ 海外市場情報調查事業         |                |             | 589     | 70                                     |     |    | 30           |          |                    |
| ○ 海外市場開拓事業           |                |             |         |  |     |    |              |          |                    |
| - 輸出農產物特別<br>企 劃 展   |                |             | 700     | 70                                     |     |    | 30           |          |                    |
| - 包裝디자인開發            |                |             | 134     | 70                                     |     |    | 30           |          |                    |
| - 屋外廣告板設置            |                |             | 490     | 70                                     |     |    | 30           |          |                    |
| - 專門紙廣告<br>弘 報 冊 子   |                |             | 53      | 70                                     |     |    | 30           |          |                    |
| ○ 農水產物物流센터           | 8個所<br>(新規4個所) |             | 100,000 | 70                                     |     |    | 30           |          | · 事業費는 敷地<br>融資分包含 |
|                      |                |             |         | 建物：國庫70,自擔30%<br>敷地：融資70,自擔30%         |     |    |              |          |                    |
| ○ FAO韓國協會支援          |                |             | 105     | 70                                     |     |    | 30           |          |                    |
| ④ 國庫補助(60%)          |                |             | 660     |  |     |    |              |          |                    |
| ○ 農產物規格出荷            |                |             |         |  |     |    |              |          |                    |
| - 產地包裝改善事業           | 200千箱子         | 5,500圓/箱子   | 660     | 60                                     |     |    | 40<br>(농협자금) |          |                    |

(單位：百萬圓)

| 事業名           | 事業量     | 單價          | 事業費     | 財源負擔(%) |     |    |    | 備考                       |
|---------------|---------|-------------|---------|---------|-----|----|----|--------------------------|
|               |         |             |         | 國庫      | 地方費 | 融資 | 自擔 |                          |
| ⑤ 國庫補助(50%)   |         |             | 310,981 |         |     |    |    |                          |
| ○ 農地管理委員會運營   | 1,550個所 | 12百萬圓/個所    | 930     | 50      | 50  |    |    |                          |
| ○ 地方管理防潮堤改補修  | 30地區    |             | 1,424   | 50      | 50  |    |    | ・特殊地區                    |
| ○ 濟州島地下水開發    |         |             |         |         |     |    |    |                          |
| - 地下水開發       | 12個所    |             | 540     | 50      | 50  |    |    | ・特殊地區                    |
| ○ 共同・航空防除     |         |             |         |         |     |    |    |                          |
| - 共同防除        | 190千ha  | 28,000圓/ha  | 2,660   | 50      | 50  |    |    |                          |
| - 航空防除        | 40千ha   | 20,000圓/ha  | 400     | 50      | 50  |    |    |                          |
| ○ 家畜防疫        |         |             |         |         |     |    |    |                          |
| - 家畜衛生試驗研究所支援 |         |             | 252     | 50      | 50  |    |    |                          |
| ○ 畜產物檢查       |         |             | 2,475   | 50      | 50  |    |    | ・殘留物質檢查<br>裝備<br>・原乳檢查裝備 |
| ○ 畜產糞尿處理支援    |         |             |         |         |     |    |    |                          |
| - 副業規模處理施設    | 3,000個所 | 42百萬圓/個所    | 12,600  | 50      |     | 50 |    |                          |
| - 專業規模處理施設    | 6,000個所 | 42百萬圓/個所    | 60,000  | 50      |     | 50 |    |                          |
| - 糞尿運搬裝備      | 30個所    | 30百萬圓/個所    | 630     | 50      |     | 20 | 30 |                          |
| - 畜糞醱酵施設      | 40個所    | 1,000百萬圓/個所 | 28,000  | 50      |     | 20 | 30 |                          |
| - 糞尿貯藏 槽      | 20個所    | 50百萬圓/個所    | 700     | 50      |     | 20 | 30 |                          |
| ○ 人蔘產業育成      |         |             |         |         |     |    |    |                          |
| - 人蔘綜合展場      | 1個所     | 5,000百萬圓    | 2,500   | 50      | 50  |    |    | ・敷地 3,000坪<br>・建物 1,000坪 |



(單位：百萬圓)

| 事業名                    | 事業量                | 單價          | 事業費    | 財源負擔(%) |     |    |    | 備考       |
|------------------------|--------------------|-------------|--------|---------|-----|----|----|----------|
|                        |                    |             |        | 國庫      | 地方費 | 融資 | 自擔 |          |
| ○蠶種改良原蠶種生產<br>—原蠶種     | 5,000枚             | 18千圓/枚      | 45     | 50      | 50  |    |    |          |
| ○韓牛飼育基盤擴充<br>—韓牛쌍자生產支援 | 9個所                |             | 4,821  | 50      | 50  |    |    | •道種畜場    |
| ○輸出農產物輸送體系<br>支援       | 10臺                |             | 221    | 50      |     |    | 50 |          |
| ○農水產物都賣市場建設            | 12個所               |             | 47,500 | 50      | 50  |    |    | •其他地域    |
| ○農產物加工產業<br>育成支援       |                    |             |        |         |     |    |    |          |
| —傳統食品開發                |                    |             |        |         |     |    |    |          |
| •施設費                   | 145個所              | 210百萬圓/個所   | 24,360 | 50      |     | 30 | 20 |          |
| •包裝改善                  | 400個所              | 20百萬圓/個所    | 6,284  | 50      |     | 30 | 20 |          |
| —產地一般生產者團體             | 33個所               | 1,000百萬圓/個所 | 26,400 | 50      |     | 30 | 20 | •單位組合    |
| ○米穀綜合處理場設置<br>—生產者團體   | 20個所               | 200百萬圓/個所   | 32,000 | 50      |     | 30 | 20 | •農協      |
| ○海外市場開拓事業<br>—菜蔬類包裝資材費 |                    |             | 464    | 70      |     |    | 30 |          |
| ○農漁村特產品常設<br>展示販賣場設置   | 3個所<br>(繼續2)       |             | 775    | 50      | 50  |    |    | •目標：15個所 |
| ○中小農高品質<br>農產物生產支援     | 100個所              | 250百萬圓/個所   | 15,000 | 50      | 20  | 10 | 20 |          |
| ○農漁村生活用水開發             | 100個所<br>(이용시설:80) | 250百萬圓/個所   | 40,000 | 50      | 50  |    |    |          |

(單位：百萬圓)

| 事業名              | 事業量     | 單價             | 事業費    | 財源負擔(%) |     |    |    | 備考                   |
|------------------|---------|----------------|--------|---------|-----|----|----|----------------------|
|                  |         |                |        | 國庫      | 地方費 | 融資 | 自擔 |                      |
| ⑥ 國庫補助(40%)      |         |                | 85,541 |         |     |    |    |                      |
| ○ 農機械保管倉庫支援      | 800個所   |                |        |         |     |    |    |                      |
| - 마을共同保管倉庫       |         | 58百萬圓/100坪(1輛) | 18,560 | 40      | 40  |    | 20 |                      |
| ○ 人蔘綜合處理場        | 2個所     | 2,100百萬圓       | 1,680  | 40      | 20  | 20 | 20 |                      |
| ○ 農產物共販場         | 6個所     |                | 11,153 | 40      | 20  | 20 | 20 | 괴산,전주,영주<br>상주,진해,밀양 |
| ○ 先導經營體支援        | 80農家    | 100百萬圓/農家      | 6,400  | 40      |     | 40 | 20 |                      |
| ○ 農水產物加工產業育成     |         |                |        |         |     |    |    |                      |
| - 產地一般生產者團體      | 2個所     | 2400百萬圓/個所     | 3,360  | 40      |     | 30 | 30 | · 郡單位聯合              |
| ○ 花卉共販場建設        | 2個所     |                | 12,783 | 40      |     | 40 | 20 | · 新築1, 增築1           |
| ○ 農水產物簡易集荷場設置    | 1,038개소 | 59百萬圓/個所       | 24,405 | 40      | 40  |    | 20 |                      |
| ○ 農水產物包裝센터<br>建設 | 24個所    | 750百萬圓/農家      | 7,200  | 40      | 30  |    | 30 |                      |
| ⑦ 國庫補助(30%)      |         |                | 27,697 |         |     |    |    |                      |
| ○ 農藥安全使用裝備供給     |         |                |        |         |     |    |    |                      |
| - 防除服            | 100千착   | 21千圓/착         | 630    | 30      | 30  |    | 40 |                      |
| ○ 地方管理防潮堤改補修     | 60地區    |                | 2,148  | 30      | 70  |    |    | · 一般地區               |
| ○ 農水產物都賣市場建設     | 6地區     |                | 24,579 | 30      | 70  |    |    | · 特別·廣域地域            |
| ○ 芻博覽會開催         | 1回      | 667百萬圓         | 200    | 30      |     |    | 70 |                      |
| ○ 濟州道부루세라        |         |                | 140    | 30      | 70  |    |    |                      |

(單位：百萬圓)

| 事業名                | 事業量     | 單價          | 事業費     | 財源負擔(%)           |     |    |    | 備考                    |
|--------------------|---------|-------------|---------|-------------------|-----|----|----|-----------------------|
|                    |         |             |         | 國庫                | 地方費 | 融資 | 自擔 |                       |
| ⑧國庫補助(25%)         |         |             | 373,153 |                   |     |    |    |                       |
| ○農藥安全使用裝備          |         |             |         |                   |     |    |    |                       |
| - 防除機              | 6,000臺  | 333千圓/臺     | 500     | 25                | 25  |    | 50 |                       |
| ○農業會社法人 및 共同利用組織支援 |         |             |         |                   |     |    |    |                       |
| - 農業會社法人           | 218個所   | 100百萬圓/個所   | 8,938   | 25                | 25  | 40 | 10 |                       |
| - 共同利用組織           | 1,100個所 | 60百萬圓/個所    | 27,060  | 25                | 25  | 40 | 10 |                       |
|                    |         |             |         | 融資40%⇒國庫16%,農協24% |     |    |    |                       |
| ○果樹生產·流通支援         |         |             |         |                   |     |    |    |                       |
| - 果樹프트대묘生產支援       | 2個所     | 800百萬圓/個所   | 800     | 25                |     | 25 | 50 |                       |
| - 生產·流通支援          | 150個所   | 1,260百萬圓/個所 | 103,950 | 25                | 25  | 30 | 20 | ·目標(2004年)<br>: 900個所 |
| ○菜蔬生產·流通支援         |         |             |         |                   |     |    |    |                       |
| - 施設菜蔬生產·流通支援      | 50個所    | 3,355百萬圓/個所 | 92,263  | 25                | 25  | 30 | 20 | ·目標(2004)<br>: 530個所  |
| - 高冷地菜蔬生產·流通支援     | 20個所    | 415百萬圓/個所   | 4,565   | 25                | 25  | 30 | 20 | ·目標(2004)<br>: 280個所  |
| - 양념菜蔬生產·流通支援      | 10個所    | 3,268百萬圓/個所 | 17,974  | 25                | 25  | 30 | 20 | ·目標(2004)<br>: 170個所  |
| ○花卉生產·流通支援         | 20個所    | 3,862百萬圓/個所 | 3,000   | 25                | 25  | 30 | 20 | ·目標(2004)<br>: 235個所  |

(單位：百萬圓)

| 事業名                  | 事業量     | 單價         | 事業費    | 財源負擔(%)                            |     |    |    | 備考 |
|----------------------|---------|------------|--------|------------------------------------|-----|----|----|----|
|                      |         |            |        | 國庫                                 | 地方費 | 融資 | 自擔 |    |
| ○人蔘產業育成<br>-優良苗蔘     | 10ha    | 27百萬圓/ha   | 136    | 25                                 |     | 25 | 50 |    |
| ○直播栽培擴大支援            | 3,540臺  |            | 5,892  | 25                                 | 25  | 40 | 10 |    |
|                      |         |            |        | 담수용 : 4,500千圓/臺<br>건담용 : 3,000千圓/臺 |     |    |    |    |
|                      |         |            |        | 融資40⇒農協24,國庫16%                    |     |    |    |    |
| ○專業農育成<br>-雙專業農      | 10,000戶 | 23,500千圓/戶 | 96,350 | 25                                 | 25  | 40 | 10 |    |
|                      |         |            |        | 融資 40%⇒農協24,國庫16%                  |     |    |    |    |
| ○農漁村特產團地育成<br>-施設現代化 | 140個所   | 80百萬圓/個所   | 6,160  | 25                                 | 25  | 30 | 20 |    |
| -開發·包裝改善             | 70個所    | 30百萬圓/個所   | 1,155  | 25                                 | 25  | 30 | 20 |    |
| ○土壤改良制供給<br>-石灰質     | 207千噸   | 52,800圓/噸  | 2,732  | 25                                 | 25  |    | 50 |    |
| -珪酸質                 | 109千噸   | 61,600圓/噸  | 1,678  | 25                                 | 25  |    | 50 |    |
| ⑨國庫補助(20%)           |         |            | 11,866 |                                    |     |    |    |    |
| ○特作生產·流通支援<br>-蠶業    | 15個所    | 75百萬圓/個所   | 675    | 20                                 | 20  | 40 | 20 |    |
| ○農產物規格出荷             | 123百萬枚  | 455圓/枚     | 11,191 | 20                                 | 20  |    | 60 |    |

(單位：百萬圓)

| 事業名                 | 事業量     | 單價        | 事業費     | 財源負擔(%)  |     |    |    | 備考                |
|---------------------|---------|-----------|---------|--|-----|----|----|-------------------|
|                     |         |           |         | 國庫   | 地方費 | 融資 | 自擔 |                   |
| ⑩ 國庫補助(10%)         |         |           | 44,869  |  |     |    |    |                   |
| ○ 特作生產·流通支援         |         |           |         |  |     |    |    |                   |
| -  벼                | 80個所    | 564百萬圓/個所 | 31,584  | 10   | 10  | 60 | 20 |                   |
| -  生藥               | 40個所    | 315百萬圓/個所 | 8,820   | 10   | 10  | 60 | 20 |                   |
| -  茶                | 3個所     | 353百萬圓/個所 | 741     | 10   | 10  | 60 | 20 |                   |
| ○ 人蔘產業育成            |         |           |         |  |     |    |    |                   |
| -  人蔘栽培施設現代化        | 280ha   | 19百萬圓/ha  | 3,724   | 10   | 10  | 60 | 20 |                   |
| ⑪ 國庫補助(5%)          |         |           | 67,500  |  |     |    |    |                   |
| ○ 韓牛飼育基盤擴充          |         |           |         |  |     |    |    |                   |
| -  韓牛競爭力強化          | 1,500農家 | 60百萬圓/農家  | 67,500  | 5  | 5   | 70 | 20 |                   |
| ⑫ 定額補助              |         |           | 699,610 |  |     |    |    |                   |
| ○ 農機械購入資金支援         |         |           |         |  |     |    |    |                   |
| -  畓 畓 供給           | 198千臺   | 4,250千圓/臺 | 255,420 | ○ 購入價格의 200萬圓 限度內에서 50%支援<br>○ 200萬圓超過: 100萬圓 補助 |     |    |    |                   |
| ○ 農漁民子女學資金          | 90千名    |           | 17,022  | 總所要額의 2/3水準을 地方自治團體에서 負擔                         |     |    |    |                   |
| ○ 市郡農發計劃管理          |         |           | 273     |  |     |    |    | · 市道,農振公          |
| ○ 食糧政策行政            |         |           | 20,995  |  |     |    |    | · 市道糧政公務員<br>人件費等 |
| ○ 加工食品展示販賣場         | 1個所     | 1,000百萬圓  | 1,000   |  |     |    |    | · 建物賃借料           |
| ○ 農工團地造成            | 13個所    |           | 20,040  |  |     |    |    | · 繼續7, 新規6        |
| ○ 國際農林畜水產<br>機械博覽會  |         |           | 600     |  |     |    |    | · 隔年制 實施          |
| ○ 畜產物檢査<br>(공수의 교육) |         |           | 40      |  |     |    |    |                   |
| ○ WTO體制農業支援<br>制度研究 |         |           | 100     |  |     |    |    |                   |

(單位：百萬圓)

| 事業名                | 事業量    | 單價 | 事業費       | 財源負擔(%)   |     |    |    | 備考 |
|--------------------|--------|----|-----------|---|-----|----|----|----|
|                    |        |    |           | 國庫  | 地方費 | 融資 | 自擔 |    |
| ○農組運營支援            | 98個組合  |    | 106,491   |   |     |    |    |    |
| ○農組長期債支援           | 105個組合 |    | 26,093    |   |     |    |    |    |
| ○肥料計定赤字補填          |        |    | 200,000   |   |     |    |    |    |
| ○農地開發借款元利金         |        |    | 481       |   |     |    |    |    |
| ○大單位借款元利金          |        |    | 28,238    |   |     |    |    |    |
| ○花卉共販場建設           | 2個所    |    | 12,783    | 農協：補助3,312, 融資3,312百萬圓<br>農流公：補助3,079, 融資3,080百萬圓 |     |    |    |    |
| ○農林水產情報化事業         |        |    | 3,404     |   |     |    |    |    |
| ○農漁業人教育訓練          |        |    | 2,695     |   |     |    |    |    |
| ○農漁村開發試驗<br>研究事業   | 5課題    |    | 529       |   |     |    |    |    |
| ○農漁民後繼者教育<br>研修院建立 |        |    | 2,000     |   |     |    |    |    |
| ○가나안복민회支援          |        |    | 806       |   |     |    |    |    |
| ○우리밀살리기運動<br>本部支援  |        |    | 100       |   |     |    |    |    |
| ○農漁業人の날行事          |        |    | 500       |   |     |    |    |    |
| 合計                 |        |    | 3,283,773 |   |     |    |    |    |

## 10. '96 農林水產部門 關聯 豫算 總則

| '96 豫 算 總 則  | 內 譯   |
|--|---|
| <p>第1條 1996年度 歲入歲出豫算 總額</p> <p>④ 農漁村構造改善特別會計<br/>: 54,173億 원</p> <p>⑱ 農漁村特別稅管理特別會計<br/>: 15,900億 원</p> <p>㉑ 糧穀管理特別會計<br/>: 15,927億 원</p>   | <p>○ 農特會計 純計規模</p> <p>○ 農特稅管理特別會計 總計規模</p>  |
| <p>第7條 1996年度 韓國銀行으로부터 一時<br/>借入 또는 財政證券發行 限度額</p> <p>④ 農漁村構造改善特別會計<br/>: 200億 원</p> <p>⑤ 農漁村特別稅管理特別會計<br/>: 1,000億 원</p> <p>⑩ 糧穀管理特別會計 : 1,200億 원</p> <p>⑭ 糧穀證券整理基金 17,700億 원</p> | <p>○ 一時借入金</p> <p>— 借入根據: 農漁村構造改善特別會計法 第7條</p> <p>— 借入事由: 一時的 資金不足解消</p> <p>— 總則明示事由: 豫算會計法 第6條</p> <p>○ 一時借入金</p> <p>— 借入根據: 農漁村特別稅管理特別會計法 第5條</p> <p>— 借入事由: 一時的 資金不足解消</p> <p>○ 一時借入金</p> <p>— 借入根據: 企業豫算會計法 第18條</p> <p>— 借入事由: 秋穀 500千石 規模<br/>買入費 不足資金</p> <p>○ 糧穀證券發行最高限度額</p> <p>— 證券發行根據: 糧穀證券法 第3條</p> <p>— 發行用度: '96糧穀證券 發行總額<br/>13,200億 원中 短期債(1年)<br/>發行額 規模內</p> |

| '96 豫 算 總 則   | 內 譯  |
|---|--|
| <p>第8條 1996年 國家借入金 또는 國債<br/>發行限度額</p> <p>⑤ 糧穀證券整理基金 : 12,000億원</p> <p>第13條 一般會計 豫備費中</p> <p>○ 2,000億원은 災害對策費</p> <p>第15條 企業豫算會計法第21條第1項2號의<br/>規定에 의한 政府企業特別會計 轉入金</p> <p>○ 糧特會計 轉入金 : 4,481億원</p> | <p>○ '96年 償還해야할 韓國銀行長期債權<br/>: 12,000億원</p> <p>○ 一般會計 豫備費總額 : 7,487億원</p> <p>○ 一般會計에서 糧特會計로 轉出金<br/>- 糧穀收買資金 : 4,481億원</p> |



# 11. 農林水産部門 事業費 豫算支援體系

(단위 : 억원)

- 303 -

양곡관리특별회계  
총계 : 17,798 → 15,927  
순계 : 17,796 → 15,927

농지·산림전용부담금 : 2,417 → 2,939  
국채기금차입 : 4,040 → 4,500  
용자원리금회수 : 3,670 → 6,702  
전년도이월금 : 750 → 3,558  
재특회계전입 : 10,545 → 14,714  
일반회계전입 : 16,655 → 14,323  
계 : 38,077 → 46,736

농 특 세  
15,432 → 15,900

일 반 회 계  
40,287 → 32,121

농어촌구조개선계정  
38,077 → 46,736\*

농특세전입금사업계정  
7,208 → 7,437\*

농림수산부 : 5,570 → 8,189  
(36,197) → (26,993)  
농진청 : 1,080 → 1,316  
산림청 : 1,252 → 1,514  
수산청 : 1,758 → 2,298

농림수산부 : 35,563 → 43,880  
(11,785) → (12,476)  
농진청 : 626 → 757  
(509) → (532)  
산림청 : 565 → 671  
(443) → (479)  
수산청 : 1,323 → 1,428  
(1,109) → (1,177)

농림수산부 : 4,903 → 5,549  
농진청 : 484 → 100  
산림청 : 410 → 352  
수산청 : 1,411 → 1,436

· 사업비 : 9,660 → 13,317\*  
· 농특전출금 : 16,655 → 14,323  
· 양특전출금 : 6,972 → 4,481\*  
· 양곡증권정리기금 : 7,000 → 0\*

\* ( )는 용자지원액  
· 사업비 : 30,014 → 36,179  
· 농특관리비 등 : 8,063 → 10,557

재정투융자특별회계  
21,713 → 26,484

농림수산부 : 9,726 → 9,953  
(20,271) → (24,667)  
농진청 : 0 → 25  
산림청 : 100 → 100  
수산청 : 1,342 → 1,692

사업비 : 11,168 → 11,770\*

농특용자계정전출금 : 10,545 → 14,714

※ 재특회계  
출자 : 5,312 → 3,598  
용자 : 5,856 → 8,181

국유재산관리특별회계  
994 → 1,220

산림청 : 994 → 1,209

수산청 : 0 → 11

|                        |  |
|------------------------|--|
| 5,147 → 3,357(△1,790)  | 양곡증권정리기금 : 57,232 → 30,216   |
| 1,626 → 2,136 (510)    | 농지관리기금 : 8,700 → 9,294   |
| 2,540 → 3,860 (1,320)  | 국채차입금 : 2,779 → 3,150<br>대단위사업지원 : 540 → 625                                       |
| 248 → 368 (120)        | 농업경영자금지원 : 25,100 → 28,000   |
| 982 → 1,082 (100)      | 양축자금지원 : 4,000 → 4,200   |
| 150 → 222 (72)         | 영어자금지원 : 7,500 → 8,500   |
| 15 → 35 (20)           | 출자(농진공 : 150 → 200, 농유공 : 0 → 22)  |
| 360 → 610 (250)        | (잠업 : 15 → 10, 종자 : 0 → 25)  |
| 100 → 100 (0)          | 해외자원생산자금 : 350 → 500<br>연안국어업협력자금 : 10 → 0<br>신어장개발자금 : 0 → 10<br>어업질서확립 : 0 → 100 |
| 10,545 → 14,714(4,169) | 침엽수합판시설교체자금지원 : 100 → 100  |
|                        | 농특회계 전출금 : 10,545 → 14,714   |

주) ① \*의 합계가 총사업비임.

## 12. 農林水產部門 純事業費 豫算 內譯

(單位：百萬圓)

| 所 管 別                                   | '94 豫 算              | '95 豫 算<br>(A)       | '96 豫 算<br>(B)       | 增 △ 減              |                |
|---|----------------------|----------------------|----------------------|--------------------|----------------|
|   |                      |                      |                      | (B-A)              | %              |
| 1. 農 林 水 產 部                            | 2,910,698            | 3,715,074            | 4,596,275            | 881,201            | 23.7           |
| 2. 農 村 振 興 廳<br>(가 + 나 + 다)             | 88,950               | 216,025              | 216,592              | 567                | 0.3            |
| 가. 一 般 會 計                              | 88,950               | 104,927              | 128,398              | 23,471             | 22.4           |
| ① 豫 算 額                                 | 139,388              | 173,363              | 205,003              | 31,640             | 18.3           |
| ② 基 本 的 經 費                             | 48,300               | 65,375               | 73,377               | 8,002              | 12.2           |
| ③ 事 業 費 (① - ②)                         | 91,088               | 107,988              | 131,626              | 23,638             | 21.9           |
| ④ 負 擔 輕 減                               | 2,138                | 3,061                | 3,228                | 167                | 5.5            |
| ⑤ 純 事 業 費 (③ - ④)                       | 88,950               | 104,927              | 128,398              | 23,471             | 22.4           |
| 나. 農 特 會 計                              | -                    | 111,098              | 85,694               | △25,404            | △22.9          |
| ① 構 造 改 善 計 定                           | -                    | 62,650               | 75,757               | 13,107             | 20.9           |
| ② 農 特 稅 轉 入 金 計 定                       | -                    | 48,448               | 9,937                | △38,511            | △79.5          |
| 다. 財 特 會 計                              | -                    | -                    | 2,500                | 2,500              | -              |
| 3. 山 林 廳 (가 + 나 + 다)<br><가 + 나 + 다 + 라> | 134,061<br><231,834> | 232,402<br><331,760> | 263,439<br><384,294> | 31,037<br><52,534> | 13.4<br><15.8> |
| 가. 一 般 會 計                              | 112,173              | 124,930              | 151,145              | 26,215             | 21.0           |
| ① 豫 算 額                                 | 137,167              | 146,116              | 175,905              | 29,789             | 20.4           |
| ② 基 本 的 經 費                             | 24,702               | 20,891               | 24,473               | 3,582              | 17.1           |
| ③ 事 業 費 (① - ②)                         | 112,465              | 125,225              | 151,432              | 26,207             | 21.0           |
| ④ 負 擔 輕 減 等                             | 292                  | 295                  | 287                  | △8                 | △2.7           |
| ⑤ 純 事 業 費 (③ - ④)                       | 112,173              | 124,930              | 151,145              | 26,215             | 21.0           |
| 나. 財 特 會 計                              | 20,000               | 10,000               | 10,000               | -                  | -              |
| 다. 農 特 會 計                              | 1,888                | 97,472               | 102,294              | 4,822              | 4.9            |
| ① 構 造 改 善 計 定                           | 1,888                | 56,486               | 67,071               | 10,585             | 18.7           |
| ② 農 特 稅 轉 入 金 計 定                       | -                    | 40,986               | 35,223               | △5,763             | △14.1          |

(單位：百萬圓)

| 所 管 別                                   | '94 豫 算                  | '95 豫 算<br>(A)           | '96 豫 算<br>(B)           | 增 △ 減                  |                |
|---|--------------------------|--------------------------|--------------------------|------------------------|----------------|
|   |                          |                          |                          | (B-A)                  | %              |
| 라. 國 特 會 計                              | 97,773                   | 99,358                   | 120,855                  | 21,497                 | 21.6           |
| ① 豫 算 額                                 | 113,845                  | 118,561                  | 142,838                  | 24,277                 | 20.5           |
| ② 基 本 的 經 費                             | 16,072                   | 19,203                   | 21,983                   | 2,780                  | 14.5           |
| ③ 事 業 費 (① - ②)                         | 97,773                   | 99,358                   | 120,855                  | 21,497                 | 21.6           |
| 4. 水 產 廳 (가 + 나 + 다)<br>(가 + 나 + 다 + 라) | 278,912<br><278,912>     | 549,925<br><549,925>     | 633,417<br><634,485>     | 83,492<br><84,560>     | 15.2<br><15.4> |
| 가. 一 般 會 計                              | 155,376                  | 142,381                  | 177,853                  | 35,472                 | 24.9           |
| ① 豫 算 額                                 | 223,574                  | 221,173                  | 281,333                  | 60,160                 | 27.2           |
| ② 基 本 的 經 費                             | 41,550                   | 45,375                   | 51,549                   | 6,174                  | 13.6           |
| ③ 事 業 費 (① - ②)                         | 182,024                  | 175,798                  | 229,784                  | 53,986                 | 30.7           |
| ④ 負 擔 輕 減 等                             | 26,648                   | 33,417                   | 51,931                   | 18,514                 | 55.4           |
| ⑤ 純 事 業 費 (③ - ④)                       | 155,376                  | 142,381                  | 177,853                  | 35,472                 | 24.9           |
| 나. 財 特 會 計                              | 99,200                   | 134,200                  | 169,200                  | 35,000                 | 26.1           |
| 다. 農 特 會 計                              | 24,336                   | 273,344                  | 286,364                  | 13,020                 | 4.8            |
| ① 構 造 改 善 計 定                           | 9,336                    | 132,270                  | 142,776                  | 10,506                 | 7.9            |
| ② 農 特 稅 轉 入 金 計 定                       | 15,000                   | 141,074                  | 143,588                  | 2,514                  | 1.8            |
| 라. 國 特 會 計                              | -                        | -                        | 1,068                    | 1,068                  | -              |
| 合 計                                     | 3,412,621<br><3,510,394> | 4,713,426<br><4,812,784> | 5,709,723<br><5,831,646> | 996,297<br><1,018,862> | 21.1<br><21.2> |

## 13. 借 款 事 業 現 況

### 13. 借款事業現況

| 事業別           | 事業量                 | 借款先          | 借款協定日    | 事業期間    | 轉貸主   | 總 事     |                     |                          |
|---------------|---------------------|--------------|----------|---------|-------|---------|---------------------|--------------------------|
|               |                     |              |          |         |       | 借 款 金 額 |                     |                          |
|               |                     |              |          |         |       | 轉 貸     | 國 庫                 | 計                        |
| 1. 農業用水開發     | -                   | -            | -        | -       | "     | 3,608   | 114,884<br>(57,150) | (238,274 " )<br>118,492  |
| ○ IBRD 1 次    | (62地區)<br>12,675ha  | IBRD         | 76. 3.19 | '76~'81 | "     | -       | 14,117              | (29,149 " )<br>14,117    |
| ○ IBRD 2 次    | (36 " )<br>9,192 "  | "            | 78. 3.13 | '78~'83 | "     | -       | 31,152              | (52,922 " )<br>31,152    |
| ○ 對 日 1 次     | (16 " )<br>27,862 " | OECE         | 75.12.24 | '76~'82 | "     | -       | (19,257)            | (39,706 " )<br>19,257    |
| ○ 對 日 2 次     | (40 " )<br>10,234 " | "            | 77. 6.10 | '76~'82 | "     | -       | (24,666)            | (50,858 " )<br>24,666    |
| ○ 對 日 3 次     | (15 " )<br>4,124 "  | "            | 78. 1.31 | '78~'83 | "     | -       | (13,227)            | (27,273 " )<br>13,227    |
| ○ A I D       | (66 " )<br>48,716 " | AID          | 74. 9.11 | '74~'77 | "     | -       | 12,465              | (25,700 " )<br>12,465    |
| ○ 農業用水糧穀代錢    |                     | CLCC         | 68. 6.23 | '68     | 政府/農協 | 3,608   | -                   | (12,666 " )<br>3,608     |
| 2. 農 地 造 成    | 野山開發<br>調查用役        | IBRD         | 76. 9. 3 | '76~'78 | 政 府   | 29      | -                   | (59 " )<br>29            |
| 3. 大單位農業綜合開發  |                     |              |          |         |       | 243,737 | -                   | 243,737                  |
| ○ 榮山江(I)地區開發  | 34,500ha            | IBRD<br>/IDA | 72. 2. 2 | '72~'79 | 農 振   | 22,636  | -                   | (81,846 " )<br>22,636    |
| ○ 錦江·平澤地區開發   | 30,567 "            | IBRD         | 69. 5.23 | '70~'77 | "     | 18,611  | -                   | (44,995 " )<br>18,611    |
| ○ 慶州地區開發      | 1,140 "             | "            | 74. 1. 4 | '74~'77 | 政府/農振 | 1,280   | -                   | (1,331 " )<br>1,280      |
| ○ 界火島地區開發     | 2,500 "             | OECE         | 74.12.26 | '74~'79 | "     | 5,579   | -                   | (2,867百萬¥)<br>5,579      |
| ○ 榮山江(II)地區開發 | 20,700 "            | IBRD         | 77. 2.11 | '76~'98 | 農 振   | 62,925  | -                   | (153,842 萬 \$)<br>62,925 |
| ○ 插橋川地區開發     | 24,700 "            | OECE         | 74.12.26 | '75~'94 | 政府/農振 | 19,509  | -                   | (8,735百萬¥)<br>19,509     |
| ○ 昌寧地區開發      | 2,269 "             | "            | "        | '75~'81 | "     | 5,535   | -                   | (2,543 " )<br>5,535      |

(單位：百萬圓)

| 業 費       |       |           | 借 款 條 件   |               |          |                | 償 還 期 間              |                      | '96 豫 算 |       |       |        |
|-----------|-------|-----------|-----------|---------------|----------|----------------|----------------------|----------------------|---------|-------|-------|--------|
| 內 資       |       |           | 合 計       | 据 置           | 償 還      | 利 子 率<br>(%)   | 元 金                  | 利 子                  | 元 金     | 利 子   | 換 差 額 | 計      |
| 國 庫       | 其 他   | 計         |           |               |          |                |                      |                      |         |       |       |        |
| 303,784   | 1,626 | 305,410   | 423,902   | -             | -        | -              | -                    | -                    | 3,107   | 520   | -     | 3,627  |
| 27,450    | 1,626 | 29,076    | 43,193    | 7             | 18       | 一般8.5<br>中間4.5 | '83~2000<br>'83~2001 | '77~2000<br>'77~2001 | 1,994   | 374   | -     | 2,368  |
| 82,760    | -     | 82,760    | 113,912   | 4.5           | 12.5     | 7.45           | '82~'95              | '78~'95              | -       | -     | -     | -      |
| 60,329    | -     | 60,329    | 79,586    | 5             | 10       | 5.75           | '81~'91              | '81~'91              | -       | -     | -     | -      |
| 54,441    | -     | 54,441    | 79,107    | 5             | 10       | 5.75           | '83~'93              | '83~'93              | -       | -     | -     | -      |
| 46,182    | -     | 46,182    | 59,409    | 5             | 10       | 5.75           | '84~'94              | '84~'94              | -       | -     | -     | -      |
| 32,622    | -     | 32,622    | 45,087    | 10            | 30       | 거 2<br>상 3     | '85~2015             | '78~2015             | 632     | 113   | -     | 745    |
| -         | -     | -         | 3,608     | 10            | 30       | 거 2<br>상 2.5   | '79~'98              | '70~'98              | 481     | 33    | -     | 514    |
| -         | -     | -         | 29        | 6             | 18       | 一般8.5<br>中間4.5 | '83~2000             | '79~2000             | 4       | 2     | -     | 6      |
| 1,409,589 | -     | 1,409,589 | 1,653,326 | -             | -        | -              | -                    | -                    | 16,841  | 5,137 | 6,260 | 28,238 |
| 58,602    | -     | 58,602    | 81,238    | IBRD6<br>IDA6 | 21<br>24 | 7.25           | '78~2001             | '80~2001             | 1,706   | 524   | -     | 2,230  |
| 35,869    | -     | 35,869    | 54,480    | 6.5           | 23.5     | 6.5            | '76~'99              | '76~'99              | 2,013   | 463   | 3,534 | 6,010  |
| 3,636     | -     | 3,636     | 4,916     | 7             | 18       | 7.25           | '81~'98              | '78~'98              | 61      | 13    | 59    | 133    |
| 6,942     | -     | 6,942     | 12,521    | 6.5           | 18.5     | 3.25           | '81~'99              | '81~'99              | 1,049   | 128   | -     | 1,177  |
| 263,620   | -     | 263,620   | 326,545   | 3.5           | 13.5     | 8.5            | '80~'93              | '80~'93              | -       | -     | -     | -      |
| 216,037   | -     | 216,037   | 235,546   | 6.5           | 18.5     | 3.25           | '81~'99              | '81~'99              | 3,982   | 487   | -     | 4,469  |
| 11,823    | -     | 11,823    | 17,358    | 6.5           | 18.5     | 3.25           | '81~'99              | '81~'99              | 935     | 114   | -     | 1,049  |

| 事業別             | 事業量        | 借款先  | 借款協定日    | 事業期間     | 轉貸借主    | 總 事     |                     |                       |
|-----------------|------------|------|----------|----------|---------|---------|---------------------|-----------------------|
|                 |            |      |          |          |         | 借 款 金 額 |                     |                       |
|                 |            |      |          |          |         | 轉貸      | 國庫                  | 計                     |
| ○臨津江地區開發        | 7,185ha    | ADB  | 74.12.27 | '75~'83  | 政府/農振   | 10,907  | -                   | (18,878천\$)<br>10,907 |
| ○美湖川(Ⅰ)地區開發     | 12,665 "   | IBRD | 76. 8. 5 | '77~'89  | 農 振     | 19,720  | -                   | (52,301 " )<br>19,720 |
| ○南江地區開發         | 5,754 "    | ADB  | 76.12.29 | '77~'85  | 政府/農振   | 17,661  | -                   | (61,214 " )<br>17,661 |
| ○洛東江地區開發        | 3,600 "    | "    | 77. 8.31 | '78~'84  | "       | 9,181   | -                   | (12,610 " )<br>9,181  |
| ○論山地區開發         | 10,800 "   | IBRD | 78. 1. 4 | '78~'90  | 農 振     | 27,457  | -                   | (36,000 " )<br>27,457 |
| ○大湖地區開發         | 7,700 "    | OECE | 78.12.25 | '80~'96  | 政 府     | -       | -                   | (14,000百萬\$)          |
| ○種子更新用役調查用役     |            | IBRD | 73.11. 6 | '74~'86  | 政府/農振   | 425     | -                   | (900千\$)<br>425       |
| ○榮山江(Ⅲ-1)開發     | 6,800ha    | OECE | 88. 6.22 | '85~2003 | "       | 22,311  | -                   | (4,434百萬\$)<br>22,311 |
| 4. 流通基本調查       | 基本調查役<br>用 | "    | 82. 4. 5 | '82~'84  | 貞 婦     | -       | 366                 | (500百萬\$)<br>366      |
| 小 計 (Ⅰ)         |            |      |          |          |         | 243,374 | 115,250<br>(57,150) | 362,624               |
| 6. 借款換差損(Ⅱ)     |            |      |          |          |         | 122,863 |                     | 122,863               |
| ○農業機械           |            | KFW  | 76. 5. 7 | '77~'78  | 政府/農協   | 2,694   | -                   | (12,500천D/M)<br>2,694 |
| ○農業機械           |            | OECE | 87. 8.18 | '87~'88  | "       | 46,207  | -                   | (7,750百萬\$)<br>46,207 |
| ○大單位農業機械        |            | OECE | 74.12.26 | '80~'81  | "       | 12,599  | -                   | (4,219百萬\$)<br>12,599 |
| ○南江流域開發         |            | ADB  | 76.12.29 | '77~'85  | 政府/農振   | 1,504   | -                   | (2,825천\$)<br>1,504   |
| ○洛東江流域開發        |            | "    | 77. 8.31 | '78~'80  | "       | 826     | -                   | (1,644 " )<br>826     |
| ○農業育成(酪農)       | 加工場等       | KFW  | 73. 3.29 | '73~'78  | 政府/農協   | 2,995   | -                   | (16,700천D/M)<br>2,995 |
| ○酪農             | 牛乳頭        | IBRD | 76. 6. 4 | '76~'80  | 政府/매일유업 | 5,388   | -                   | (15,000천\$)<br>5,388  |
| ○農業信用借款事業(信用2次) | 5,100      | "    | 76.10.12 | '76~'80  | 政府/農協   | 9,700   | -                   | (20,000 " )<br>9,700  |
| ○農業信用借款事業(信用3次) |            | "    | 81. 5.13 | '81~'84  | "       | 37,582  | -                   | (50,000 " )<br>37,582 |
| ○糧穀倉庫借款         | 1,022 동    | KFW  | 76. 1.18 | '76~'84  | "       | 3,368   | -                   | (17,500천D/M)<br>3,368 |
| 計(Ⅰ+Ⅱ)          | 33건        |      |          |          |         | 370,237 | 115,250<br>(57,150) | 485,487               |

※ 國庫中 ( )는 자특회계(借款資金計定)內書

(單位：百萬圓)

| 業 費       |        |           | 借 款 條 件   |     |      |              | 償 還 期 間  |          | '96 豫 算 |       |        |        |
|-----------|--------|-----------|-----------|-----|------|--------------|----------|----------|---------|-------|--------|--------|
| 內 資       |        |           | 合 計       | 据 置 | 償 還  | 利 子 率<br>(%) | 元 金      | 利 子      | 元 金     | 利 子   | 換 差 額  | 計      |
| 國 庫       | 其 他    | 外         |           |     |      |              |          |          |         |       |        |        |
| 34,900    | -      | 34,900    | 45,807    | 7년  | 20년  | 8.25         | '82~2001 | '82~2001 | 783     | 466   | 1,559  | 2,808  |
| 85,079    | -      | 85,079    | 104,799   | 5   | 17   | 8.9          | '82~'98  | '82~'98  | 1,748   | 464   | -      | 2,212  |
| 44,242    | -      | 44,242    | 61,903    | 7   | 15   | 9.1          | '84~'98  | '84~'98  | 1,993   | 529   | -      | 2,522  |
| 13,848    | -      | 13,848    | 23,029    | 7   | 20   | 8.3          | '84~2004 | '84~2004 | 433     | 414   | 1,051  | 1,898  |
| 66,460    | -      | 66,460    | 93,917    | 4.5 | 13   | 7.9          | '82~'94  | '82~'94  | -       | -     | -      | -      |
| 181,725   | -      | 181,725   | 181,725   | 7   | 13   | 5.25         | -        | -        | -       | -     | -      | -      |
| -         | -      | -         | 425       | 7   | 18   | 7.25         | '80~'98  | '80~'98  | 58      | 10    | 57     | 125    |
| 386,806   | -      | 386,806   | 409,117   | 7   | 18   | 4.25         | '95~2013 | '95~2013 | 2,080   | 1,525 | -      | 3,605  |
| 366       | -      | 366       | 732       | 3   | 11   | 11.6         | '85~'95  | '83~'95  | -       | -     | -      | -      |
| 1,713,739 | 1,626  | 1,715,365 | 2,077,989 |     |      |              |          |          | 19,952  | 5,659 | 6,260  | 31,871 |
| 4,700     | 64,050 | 68,750    | 191,613   |     |      |              |          |          |         |       | 5,699  | 5,699  |
| -         | 1,055  | 1,055     | 3,749     | 10  | 20   | 2            | '86~2006 | '77~2006 | -       | -     | 325    | 325    |
| -         | -      | -         | 46,207    | 7   | 18   | 4.25         | '94~2012 | '88~2012 | -       | -     | 1,786  | 1,786  |
| -         | -      | -         | 12,599    | 7   | 18   | 3.25         | '83~'99  | '80~'99  | -       | -     | 1,521  | 1,521  |
| -         | -      | -         | 1,504     | 7   | 20   | 9.1          | '82~'91  | '78~'91  | -       | -     | -      | -      |
| -         | -      | -         | 826       | 7   | 20   | 8.3          | '82~'92  | '79~'92  | -       | -     | -      | -      |
| -         | 3,137  | 3,137     | 6,132     | 10  | 20   | 2            | '83~2003 | '74~2003 | -       | -     | 440    | 440    |
| -         | -      | -         | 5,388     | 7   | 18   | 8.5          | '82~'94  | '83~'94  | -       | -     | -      | -      |
| 4,300     | 6,000  | 10,300    | 20,000    | 3.5 | 13.5 | 8.9          | '80~'94  | '83~'94  | -       | -     | -      | -      |
| 400       | 46,806 | 47,206    | 84,788    | 3   | 12   | 9.6          | '84~'96  | '81~'96  | -       | -     | 1,272  | 1,272  |
| -         | 7,052  | 7,052     | 10,420    | 10  | 20   | 2            | '86~2006 | '76~2006 | -       | -     | 355    | 355    |
| 1,718,439 | 65,676 | 1,784,115 | 2,269,602 |     |      |              |          |          | 19,952  | 5,659 | 11,959 | 37,570 |



## 14. 災害復舊費 支援現況

가. 年度別 被害 및 支援現況

(單位：百萬圓)

| 年度別 | 災害被害額   | 災 害 復 舊 支 援 內 譯 |         |        |        |        |
|-----|---------|-----------------|---------|--------|--------|--------|
|     |         | 計               | 國 庫     | 地方費    | 融資     | 自擔·其他  |
| '75 | 1,113   | 493             | 315     | 14     | —      | 164    |
| '76 | 1,274   | 1,241           | 735     | 157    | —      | 349    |
| '77 | 3,194   | 2,689           | 1,113   | 498    | —      | 1,078  |
| '78 | 5,783   | 4,007           | 1,492   | 1,167  | —      | 1,348  |
| '79 | 21,683  | 19,826          | 11,949  | 3,263  | —      | 4,614  |
| '80 | 40,892  | 37,915          | 21,014  | 4,117  | —      | 12,784 |
| '81 | 30,264  | 29,024          | 16,494  | 3,746  | —      | 3,492  |
| '82 | 12,120  | 13,325          | 7,777   | 2,016  | —      | 3,492  |
| '83 | 8,919   | 862             | 527     | —      | 40     | 324    |
| '84 | 50,382  | 50,382          | 29,621  | 7,158  | 11     | 13,036 |
| '85 | 17,295  | 17,295          | 10,770  | 2,750  | 567    | 3,730  |
| '86 | 17,792  | 17,792          | 10,097  | 1,821  | 45     | 3,344  |
| '87 | 256,221 | 253,002         | 155,302 | 38,359 | 2,530  | 48,781 |
| '88 | 27,778  | 27,778          | 17,276  | 4,038  | 146    | 6,318  |
| '89 | 124,519 | 124,519         | 79,474  | 26,039 | 5,185  | 13,821 |
| '90 | 135,609 | 135,609         | 70,335  | 19,300 | 18,561 | 27,413 |
| '91 | 123,022 | 123,022         | 74,450  | 28,504 | 5,884  | 14,184 |
| '92 | 28,606  | 28,606          | 11,612  | 13,002 | 3,117  | 875    |
| '93 | 207,613 | 205,624         | 142,229 | 19,322 | 39,408 | 4,665  |
| '94 | 279,690 | 274,331         | 153,385 | 40,393 | 37,297 | 43,256 |
| '95 | 328,747 | 316,875         | 164,441 | 69,983 | 53,819 | 28,632 |

나. '93災害復舊費 支援內譯

(單位：百萬圓)

| 事業別                               | 災害復舊<br>物 量 | 復 舊<br>所要計 | 國 庫    |        | 義捐金 | 地方費    | 融 資    | 自負擔   |
|-----------------------------------|-------------|------------|--------|--------|-----|--------|--------|-------|
|                                   |             |            | 既定豫算   | 豫備費    |     |        |        |       |
| 1.大雪 및 暴風被害<br>('93.1.14~1.19)    |             | 1,188      | 118    | -      | 1   | -      | 649    | 420   |
| 2.農作物冷害, 서리,<br>우박被害('93.4~5월)    |             | 479        | 330    | -      | -   | 89     | 15     | 45    |
| 3.暴 風 雨 被 害<br>('93.6.1~6.3)      |             | 2,958      | 1,111  | -      | 230 | 56     | 1,134  | 427   |
| 4.우 박 被 害<br>('93.6.8~9)          |             | 945        | 595    | -      | -   | 147    | 13     | 190   |
| 5.集 中 豪 雨 被 害<br>('93.7.11~14.18) |             | 2,772      | 1,512  | -      | 6   | 1,126  | 17     | 111   |
| 6.도열병 緊急防除<br>농약대지원('93.8.5)      |             | 6,034      | -      | 3,017  | -   | 3,017  | -      | -     |
| 7.태 풍 “로 빈” 被 害<br>('93.8.21)     |             | 20,929     | 32     | 11,406 | 94  | 7,478  | 294    | 1,625 |
| 8.南海岸 豪雨 被害<br>('93.8.21)         |             | 20,244     | -      | 10,950 | 82  | 7,409  | 369    | 1,434 |
| 9.農作物 冷害·우박<br>피해('93.7.9~9.10)   |             | 150,075    | 89,056 | 24,102 | -   | -      | 36,917 | -     |
| 合 計                               |             | 205,624    | 92,754 | 49,475 | 413 | 19,322 | 39,408 | 4,252 |
| ○ 水利施設改補修等                        |             | 40,434     | 1,299  | 20,788 | -   | 15,486 | 91     | 2,770 |
| - 水 利 施 設                         | 1천개소        | 31,151     | 1,085  | 14,580 | -   | 15,486 | -      | -     |
| - 農 耕 地                           | 1천ha        | 9,283      | 214    | 6,208  | -   | -      | 91     | 2,770 |
| ○ 農 作 物                           | 808천ha      | 46,211     | 965    | 4,015  | -   | 3,836  | 36,917 | 478   |
| ○ 畜 產                             | 501천마리      | 2,014      | 122    | 159    | -   | -      | 1,147  | 586   |
| ○ 비 닐 하 우 스                       | 71ha        | 2,048      | 410    | -      | -   | -      | 1,228  | 410   |
| ○ 蠶 室                             | 5동          | 41         | 8      | -      | -   | -      | 25     | 8     |
| ○ 無償糧穀 및 生計費                      | 236천호       | 114,876    | 89,950 | 24,513 | 413 | -      | -      | -     |

다. '94 災害復舊費 支援內譯

(單位：百萬圓)

| 區 分                        | 復舊支援<br>計 | 國 庫     |        | 地方費    | 融 資    | 其 他    |
|----------------------------|-----------|---------|--------|--------|--------|--------|
|                            |           | 既定豫算    | 豫備費    |        |        |        |
| 1. '94. 2. 8~2.12 暴風雪被害    | 52,115    | 10,560  | —      | 90     | 29,290 | 12,175 |
| 2. '94. 6.18~6.20 暴風雨被害    | 18,522    | 8,403   | —      | 5,821  | 2,551  | 1,747  |
| 3. '94. 6.30~7. 7 豪雨被害     | 2,155     | 468     | —      | 8      | 1,239  | 440    |
| 4. '94.7.31~8.12 颱風및豪雨被害   | 6,660     | 1,891   | —      | 1,461  | 2,422  | 886    |
| 5. '94. 8.28~8.30 豪雨被害     | 2,890     | 1,266   | —      | 755    | 522    | 347    |
| 6. 94.10.10~10.12 颱風“세스”被害 | 1,295     | 492     | —      | 38     | 452    | 313    |
| 7. 가 목 대 책 지 원             | 135,011   | 53,400  | 29,000 | 31,879 | —      | 20,732 |
| 8. '94가목,우박등農作物被害          | 55,683    | 24,040  | 23,865 | 341    | 821    | 6,616  |
| 計                          | 274,331   | 100,520 | 52,865 | 40,393 | 37,297 | 43,256 |
| ○ 農耕地 및 水利施設               | 10,280    | 4,118   | —      | 1,277  | 2,959  | 1,926  |
| ○ 農漁村用水開發                  | 146,298   | 59,044  | 29,000 | 37,522 | —      | 20,732 |
| ○ 防 潮 堤                    | 1,472     | 736     | —      | 736    | —      | —      |
| ○ 비 널 하 우 스                | 46,195    | 9,018   | —      | 221    | 27,717 | 9,239  |
| ○ 農 作 物                    | 1,114     | 584     | —      | 266    | —      | 264    |
| ○ 畜 產                      | 11,791    | 1,882   | —      | 302    | 5,687  | 3,920  |
| ○ 蠶 室 園 藝                  | 152       | 28      | —      | 2      | 91     | 31     |
| ○ 農 工 團 地                  | 130       | 65      | —      | 65     | —      | —      |
| ○ 無 償 糧 穀                  | 43,473    | 24,766  | 17,864 | —      | —      | 843    |
| ○ 其 他                      | 13,426    | 279     | 6,001  | 2      | 843    | 6,301  |

라. '95災害復舊費 支援內譯

(單位：百萬圓)

| 區 分                                 | 復舊支援<br>計          | 國 庫                |               | 地方費             | 融 資        | 其 他        |
|-------------------------------------|--------------------|--------------------|---------------|-----------------|------------|------------|
|                                     |                    | 既定豫算               | 豫備費           |                 |            |            |
| 1. '95 가 목 對 策 支 援<br>(豫 算 早 期 配 定) | 72,954<br>(27,946) | 33,800<br>(27,054) | 22,100<br>(-) | 17,054<br>(892) | (-)<br>(-) | (-)<br>(-) |
| 2. 7. 9~7.10 豪 雨 被 害                | 2,301              | 1,002              | -             | 662             | 389        | 248        |
| 7.23~7.24 颱風「페이」被害                  | 43,016             | 9,129              | -             | 3,223           | 22,273     | 8,391      |
| 3. '95上半期우박·서리被害                    | 187                | 113                | -             | 20              | -          | 54         |
| 4. 8. 8~8. 9 豪 雨 被 害                | 5,683              | -                  | 2,480         | 1,942           | 813        | 448        |
| 5. 8.19 ~ 8.30 颱 風 被 害              | 175,450            | -                  | 85,058        | 42,568          | 29,540     | 18,284     |
| 6. 11. 7 ~ 11. 8 暴 風 被 害            | 13,136             | -                  | 7,543         | 4,514           | 804        | 275        |
| 7. 8. 8 ~ 8. 9 豪 雨 被 害              | 4,148              | -                  | 3,216         | -               | -          | 932        |
| 合 計                                 | 316,875            | 44,044             | 120,397       | 69,983          | 53,819     | 28,632     |
| ○ 農 耕 地                             | 58,590             | 433                | 28,384        | 5,847           | 17,767     | 6,159      |
| ○ 農 工 團 地                           | 2,661              | 5                  | 1,326         | 1,330           | -          | -          |
| ○ 水 利 施 設                           | 68,230             | 1,291              | 32,824        | 34,115          | -          | -          |
| ○ 비닐하우스                             | 53,327             | 5,199              | 2,801         | 2,667           | 31,995     | 10,665     |
| ○ 無 償 糧 穀                           | 29,494             | 1,734              | 20,320        | -               | -          | 7,440      |
| ○ 農 作 物                             | 8,437              | 660                | 3,945         | 2,460           | -          | 1,372      |
| ○ 畜 產                               | 7,502              | 336                | 1,430         | 486             | 3,484      | 1,766      |
| ○ 園 藝 產 業                           | 211                | 28                 | 3             | 10              | 127        | 43         |
| ○ 防 潮 堤                             | 13,520             | 427                | 7,207         | 5,886           | -          | -          |
| ○ 農 業 用 水 開 發                       | 72,954             | 33,800             | 22,100        | 17,054          | -          | -          |
| ○ 農 業 經 營 資 金<br>(利 子 減 免 等)        | 986                | -                  | -             | -               | -          | 986        |
| ○ 其 他                               | 963                | 131                | 57            | 128             | 446        | 201        |

마. 長期未納 糧穀代金 現況

( '95. 12. 31現在 )

| 기 관 명 | 용 도              | 糧 穀 代 金   |       |       |
|-------|------------------|-----------|-------|-------|
|       |                  | 徵收決定      | 收 納 額 | 未收納額  |
| 內 務 部 | ○ '82住民宿願 事業用    | 億원<br>279 | 50    | 229   |
| 保健福祉部 | ○ '85零細民 就勞事業    | 150       | 24    | 126   |
|       | ○ '86 " "        | 150       | -     | 150   |
|       | ○ '87 " "        | 200       | -     | 200   |
|       | ○ '88 " "        | 200       | -     | 200   |
|       | ○ '90零細民  설날救護   | 49        | -     | 49    |
|       | ○ '90零細民 仲秋節 救護  | 49        | -     | 49    |
|       | ○ '91 " "        | 51        | -     | 51    |
|       | ○ '92生活保護對象者用    | 48        | -     | 48    |
|       | ○ '93 " "        | 46        | -     | 46    |
|       |                  | 小 計       | 943   | 24    |
| 農林水産部 | ○ '87水害被害 農漁家支援  | 400       | 182   | 218   |
|       | ○ '89零細支援農家      | 21        | -     | 21    |
|       | ○ '91水害被害農漁家 支援  | 48        | 48    | -     |
|       | ○ '92 " "        | 32        | 32    | -     |
|       | ○ '93災害農家支援      | 13        | 13    | -     |
|       | ○ '93冷害農家支援      | 827       | -     | 827   |
|       | ○ '94暴風雪等 災害農家支援 | 425       | 406   | 19    |
|       | ○ '95災害農家 支援     | 220       | 203   | 17    |
|       |                  | 小 計       | 1,986 | 884   |
| 合 計   |                  | 3,208     | 958   | 2,250 |

나. 無償糧穀代償還現況

( '95末 現在 )

|                            | 徵收決定             |                 |                     | 收納                     |                  |                     | 未收納              |                     |
|----------------------------|------------------|-----------------|---------------------|------------------------|------------------|---------------------|------------------|---------------------|
|                            | 物量               | 單價              | 金額                  | 日字                     | 物量               | 金額                  | 物量               | 金額                  |
| '87 災害被害農漁家支援              | kg<br>64,535,360 | 원/kg<br>620.125 | 원<br>40,019,990,120 | '88.12.29<br>'93.12.27 | kg<br>29,361,138 | 원<br>18,207,575,700 | kg<br>35,174,222 | 원<br>21,812,414,420 |
| '91 災害被害農漁家支援              | 7,656,768        | 625             | 4,785,480,000       | '92.12.31              | 7,656,768        | 4,785,480,000       | -                | -                   |
| '92 災害被害農漁家支援              | 4,629,212        | 695             | 3,217,302,340       | '92.12.31              | 4,629,212        | 3,217,302,340       | -                | -                   |
| '93 災害被害災義捐金代替分            | 73,586,248       | 695~<br>1,150   | 83,956,046,400      | '93. 3.20<br>'94. 3.29 | 1,669,808        | 1,252,140,000       | 71,916,440       | 82,703,906,400      |
| · '94 暴風雪被害農家支援            | 1,132,880        | 1,175           | 1,331,134,000       |                        |                  |                     | 1,132,880        | 1,331,134,000       |
| · '94 暴風雨 "                | 30,520           | 1,175           | 35,861,000          |                        |                  |                     | 30,520           | 35,861,000          |
| · '94 豪雨 "                 | 110,040          | 1,175           | 129,297,000         |                        |                  |                     | 110,040          | 129,297,000         |
| · " "                      | 11,760           | 1,175           | 13,818,000          |                        |                  |                     | 11,760           | 13,818,000          |
| · '94 颱風 "세스" 被害農家支援       | 310,800          | 1,175           | 365,190,000         |                        |                  |                     | 310,800          | 365,190,000         |
| · '94 가뭄, 우박 및 風水害         | 34,606,120       | 1,175           | 40,662,191,000      | 94. 12                 | 34,606,120       | 40,662,191,000      | -                | -                   |
| '94 小 計                    | 36,202,120       |                 | 42,537,491,000      |                        | 34,606,120       | 40,662,191,000      | 1,596,000        | 1,875,300,000       |
| · '95. 7. 7~10 豪 雨         | 8,960            | 1,262.5         | 11,312,000          | -                      | -                | -                   | 8,960            | 11,312,000          |
| · '95. 4~6 서리·우박           | 66,640           | "               | 84,133,000          | 95.12.29               | 10,080           | 12,726,000          | 56,560           | 71,407,000          |
| · 颱風 "페이" 被害農家支援           | 1,298,080        | "               | 1,638,826,000       | -                      | -                | -                   | 1,298,080        | 1,638,826,000       |
| · '95. 8~8 豪雨被害農家支援        | 11,480           | "               | 14,494,000          | 95.12.29               | 11,480           | 14,494,000          | -                | -                   |
| · '95. 8.19~30 豪雨·颱風被害農家支援 | 12,420,800       | "               | 15,681,260,000      | "                      | 12,420,800       | 15,681,260,000      | -                | -                   |
| · 가뭄被害農家支援                 | 2,546,992        | "               | 3,215,577,000       | "                      | 2,546,992        | 3,215,577,000       | -                | -                   |
| · '95. 11.7~8 暴風被害農家支援     | 1,105,840        | "               | 1,396,123,000       | "                      | 1,105,840        | 1,396,123,000       | -                | -                   |
| '95 小 計                    | 17,458,792       |                 | 2,204,725,000       |                        | 16,095,192       | 20,320,180,000      | 1,363,600        | 1,721,545,000       |
| 合 計                        | 204,068,500      |                 | 196,558,034,860     |                        | 94,018,238       | 88,444,869,040      | 110,050,262      | 108,113,165,820     |

# 15. 農林水產部門豫算(基金·資金)의 融資支援額 및 融資條件

## 가. 農漁村構造改善特別會計

| 事業名                     | 事業量     | 單價          | 財源負擔  |     |                        |    | '96融資<br>支援額 | 融資條件 |  |
|-------------------------|---------|-------------|---|-----|------------------------|----|--------------|------|--|
|                         |         |             | 國庫  | 地方費 | 融資                     | 自擔 |              | 金利   | 据置/<br>償還  |
|                         |         |             | %   | %   | %                      | %  | 百萬원          | %    | 年/年  |
| <b>農林水產部所管</b>          |         |             |   |     |                        |    | 1,302,883    |      |  |
| <b>(構造改善事業)</b>         |         |             |   |     |                        |    | 1,247,583    |      |  |
| ① 農業機械化事業               |         |             |   |     |                        |    | 301,601      |      |  |
| ○ 農業會社法人支援              | 218個所   | 100,000원/個所 | 25  | 25  | 40<br>(농협 24<br>국고 16) | 10 | 3,488        | 5    | 1/5~7  |
| ○ 共同利用組織支援              | 1,100個所 | 60,000원/個所  | 25  | 25  | 40<br>(농협 24<br>국고 16) | 10 | 10,560       | 5    | 1/5~7  |
| ○ 一般農家 農機械購入<br>支援      |         |             |   |     |                        |    | 211,356      | 5    | 1/5~7  |
| - 補助支援供給                | 198千臺   | 4,250千원/臺   | 機種別 支援限度額(農機械 購入<br>價格의 65~90%基準) 範圍內<br>에서 補助額을 除外한 金額支援<br>(國庫 40, 農協60%) |     |                        |    | 156,420      |      |  |
| - 一般融資                  | 30千臺    | 6,540千원/臺   | 機種에 따라 所要額의 65~<br>90%水準<br>(國庫 40, 農協 60%)                                 |     |                        |    | 54,936       |      |  |
|                         |         |             |   |     |                        |    |              |      | ○ 移秧機, 바인더 管理機 1/5<br>○ 耕耘機, 콤바인, 穀物乾燥機 1/6<br>○ 트랙터 1/7<br>○ 其他 1/5~7 |
| ○ 農機械事後管理支援             |         |             |   |     |                        |    | 27,697       |      |  |
| - 修理用部品確保및支援            | 186個所   | 80百萬원/個所    |   |     | 80                     | 20 | 15,310       | 3    | 1/4  |
| - 修理用裝備支援               | 23個所    | 60百萬원/個所    |   |     | 80                     | 20 | 1,368        | 8    | 1/4  |
| - 農機械保管倉庫支援<br>(農業會社法人) | 197個所   | 42百萬원/個所    |   |     | 80                     | 20 | 6,619        | 5    | 3/7  |
| - 廢農機械蒐集處理<br>施設支援      | 4個所     | 300百萬원/個所   |   |     | 80                     | 20 | 1,200        | 5    | 3/4  |

| 事業名   | 事業量             | 單價          | 財源負擔 |     |     |    | '96融資<br>支援額 | 融資條件   |            |
|---|-----------------|-------------|------|-----|-----|----|--------------|--------|------------|
|   |                 |             | 國庫   | 地方費 | 融資  | 自擔 |              | 金利     | 据置/<br>償還  |
| 一 廣域農機械修理센터支援                                     | 4個所             | 800百萬원/個所   | %    | %   | %   | %  | 百萬원<br>3,200 | %<br>5 | 年/年<br>3/4 |
| ○ 施設農業機資材生産<br>施設支援                               | 7個所             | 500百萬원/個所   |      |     | 80  | 20 | 3,500        | 5      | 3/7        |
| ○ 農機械生産備蓄資金<br>支援                                 | 20個所            |             |      |     | 100 |    | 45,000       | 5      | 0/1        |
| ② 生産 및 流通 改善                                      |                 |             |      |     |     |    | 464,562      |        |            |
| ○ 果樹·花卉·特作生産<br>流通支援                              |                 |             |      |     |     |    | 181,609      |        |            |
| 一 果實生産·流通支援                                       |                 |             |      |     |     |    | 57,100       |        |            |
| · 果實生産·流通支援                                       | 150個所           | 1,260百萬원/個所 | 25   | 25  | 30  | 20 | 56,700       | 5      | 5/5        |
| · 果樹 포트대묘生産                                       | 2個所             | 800百萬원/個所   | 25   |     | 25  | 50 | 400          | 5      | 5/5        |
| 一 菜蔬生産·流通支援                                       |                 |             |      |     |     |    | 65,619       |        |            |
| · 施設 菜 蔬  | 50個所            | 3,355百萬원/個所 | 25   | 25  | 30  | 20 | 50,325       | 5      | 3/7~17     |
| ○ 철골온실, 菜蔬共同育苗場<br>예냉시설, 集荷場 3/17,<br>其他附帶施設은 3/7 |                 |             |      |     |     |    |              |        |            |
| · 高冷地 菜 蔬   | 20個所            | 415百萬원/個所   | 25   | 25  | 30  | 20 | 2,490        | 5      | 3/7        |
| · 양 념 菜 蔬   | 10個所            | 3,268百萬원/個所 | 25   | 25  | 30  | 20 | 9,804        | 5      | 3/7        |
| · 高品質優良 菜 蔬<br>種子開發                               | 6,200坪<br>45個品種 |             |      |     | 70  | 30 | 3,000        | 5      | 3/17       |
| 一 花卉生産·流通支援                                       | 20個所            | 3,862百萬원/個所 | 25   | 25  | 30  | 20 | 23,172       | 5      | 3/3~17     |



| 事業名                 | 事業量     | 單價           | 財源負擔 |     |             |    | '96融資<br>支援額 | 融資條件 |           |
|---------------------|---------|--------------|------|-----|-------------|----|--------------|------|-----------|
|                     |         |              | 國庫   | 地方費 | 融資          | 自擔 |              | 金利   | 据置/<br>償還 |
|                     |         |              | %    | %   | %           | %  | 百萬圓          | %    | 年/年       |
| 一 特作生産・流通支援         |         |              |      |     |             |    | 35,718       |      |           |
| ・ 生 藥               | 40個所    | 315百萬圓/個所    | 10   | 10  | 60          | 20 | 7,560        | 5    | 3/7       |
| ・ 査                 | 3個所     | 353百萬圓/個所    | 10   | 10  | 60          | 20 | 636          | 5    | 3/7       |
| ・ 卮                 | 80個所    | 564百萬圓/個所    | 10   | 10  | 60          | 20 | 27,072       | 5    | 3/5       |
| ・ 蠶 業               | 15個所    | 75百萬圓/個所     | 20   | 20  | 40          | 20 | 450          | 5    | 3/7       |
| ○ 人 蔘 産 業 育 成       |         |              |      |     |             |    | 21,240       |      |           |
| 一 人 蔘 生 産 支 援       |         |              |      |     |             |    | 20,300       |      |           |
| ・ 植 栽 資 金           | 2,130ha | 80百萬圓/ha     |      |     | 10          | 90 | 17,040       | 5    | 3~5/0     |
| ・ 優 良 苗 蔘 生 産       | 10ha    | 27百萬圓/ha     | 25   |     | 25          | 50 | 68           | 5    | 2/0       |
| ・ 栽 培 施 設 現 代 化     | 280ha   | 19百萬圓/ha     | 10   | 10  | 60          | 20 | 3,192        | 5    | 3~5/0     |
| 一 人 蔘 綜 合 處 理 場     | 2個所     | 420百萬圓/個所    | 40   | 20  | 20          | 20 | 840          | 5    | 3/7       |
| ○ 人 工 卮 蔘 大 量 生 産   | 1個所     | 1,000百萬圓     |      |     | 70          | 30 | 1,000        | 5    | 3/7       |
| ○ 直 播 栽 培 支 援       | 3,540대  | 3~4.5百萬圓/대   | 25   | 25  | 40          | 10 | 2,299        | 5    | 1/5       |
| ○ 災 害 對 策 融 資 金 支 援 |         |              |      |     | (國庫16,農協24) |    | 30,000       |      |           |
| ○ 畜 産 事 業           |         |              |      |     |             |    | 122,180      |      |           |
| 一 畜 産 糞 尿 處 理 施 設   |         |              |      |     |             |    | 59,180       |      |           |
| ・ 副 業 規 模 處 理 施 設   | 3,000個所 | 4,200千圓/個所   | 50   |     | 50          |    | 6,300        | 3    | 3/7       |
| ・ 專 業 規 模 處 理 施 設   | 6,000個所 | 10百萬圓/個所     | 50   |     | 50          |    | 30,000       | 3    | 3/7       |
| ・ 糞 尿 運 搬 裝 備       | 30個所    | 30百萬圓/個所     | 50   |     | 20          | 30 | 180          | 3    | 3/7       |
| ・ 個 別 農 家 肥 料 施 設   | 200個所   | 50~100百萬圓/個所 |      |     | 70          | 30 | 10,500       | 3    | 3/7       |
| ・ 畜 糞 醱 酵 施 設       | 40個所    | 1,000百萬圓/個所  | 50   |     | 20          | 30 | 8,000        | 3    | 3/7       |
| ・ 糞 尿 貯 藏 탱 3       | 20個所    | 50百萬圓/個所     | 50   |     | 20          | 30 | 200          | 3    | 3/7       |
| ・ 堆 肥 處 理 裝 備       | 400臺    | 10百萬圓/個所     |      |     | 100         |    | 4,000        | 3    | 3/7       |
| 一 韓 牛 競 爭 力 提 高     | 1,500農家 | 60百萬圓/農家     | 5    | 5   | 70          | 20 | 63,000       | 5    | 5/10      |

| 事業名                  | 事業量   | 單價          | 財源負擔 |     |     |    | '96融資<br>支援額 | 融資條件   |            |
|----------------------|-------|-------------|------|-----|-----|----|--------------|--------|------------|
|                      |       |             | 國庫   | 地方費 | 融資  | 自擔 |              | 金利     | 据置/<br>償還  |
| ○蠶種生產                | 60千箱子 | 9千圓/箱子當     | %    | %   | %   | %  | 百萬圓<br>378   | %<br>5 | 年/年<br>2/3 |
| ○流通施設擴充              |       |             |      |     |     |    | 4,060        |        |            |
| —農產物共販場建設            | 6個所   |             | 40   | 20  | 20  | 20 | 3,717        | 5      | 3/7        |
| ○產地流通·加工·貯藏          |       |             |      |     |     |    | 90,452       |        |            |
| —農水產物加工產業育成          |       |             |      |     |     |    | 38,231       |        |            |
| —傳統食品開發              |       |             |      |     |     |    | 11,491       |        |            |
| ·施設費                 | 145個所 | 210百萬圓/個所   | 50   |     | 30  | 20 | 9,135        | 5      | 3/7        |
| ·包裝改善費               | 400個所 | 19.6百萬圓/個所  | 50   |     | 30  | 20 | 2,356        | 5      | 1/4        |
| —產地一般別加工產業           |       |             |      |     |     |    | 26,740       |        |            |
| ·生產者團體               | 35個所  | 1,000百萬圓/個所 | 50   |     | 30  | 20 | 11,340       | 5      | 3/7        |
| ·一般業體                | 22個所  | 1,000百萬圓/個所 |      |     | 70  | 30 | 15,400       | 8      | 3/7        |
| —米穀綜合處理場             | 35個所  |             |      |     |     |    | 15,750       |        |            |
| ·生產者團體               | 20個所  | 2,000百萬圓/個所 | 50   |     | 30  | 20 | 12,000       | 5      | 3/7        |
| ·一般事業者               | 15個所  | 500百萬圓/個所   |      |     | 50  | 50 | 3,750        | 8      | 3/7        |
| —米穀綜合處理場<br>運營資金     | 39個所  | 891百萬圓/個所   |      |     | 100 |    | 35,000       | —      | 3/0        |
| —貨搗精工場施設代替           | 15個所  | 140百萬圓/個所   |      |     | 70  | 30 | 1,470        | 8      | 3/7        |
| ○花卉直·共販場建設           |       |             |      |     |     |    | 6,788        |        |            |
| —芟直販場設置支援            | 100個所 | 3,960千圓/個所  |      |     | 70  | 30 | 396          | 5      | 5/5        |
| —花卉共販建設支援            | 2個所   |             | 40   |     | 40  | 20 | 6,392        | 5      | 3/17       |
| —花卉輸出系列化事業<br>(施設資金) | 1個所   | 5,000百萬圓/個所 |      |     | 80  | 20 | 5,000        | 5      | 3/17       |

| 事業名                  | 事業量     | 單價          | 財源負擔 |     |              |    | '96融資<br>支援額   | 融資條件 |           |
|----------------------|---------|-------------|------|-----|--------------|----|----------------|------|-----------|
|                      |         |             | 國庫   | 地方費 | 融資           | 自擔 |                | 金利   | 据置/<br>償還 |
| ③人力育成                |         |             | %    | %   | %            | %  | 百萬圓<br>340,800 | %    | 年/年       |
| ○農漁民後繼者育成            | 10,000名 | 20百萬圓/1人    |      |     | 100          |    | 200,000        | 5    | 5/5       |
| ○專業農育成               |         |             |      |     |              |    | 137,600        |      |           |
| — 壹 專業農<br>(機械購入資金)  | 10,000名 | 23.5百萬圓/1人  | 25   | 25  | 40           | 10 | 37,600         | 5    | 1/5~7     |
|                      |         |             |      |     | (國庫16,農協 24) |    |                |      |           |
| — 果樹·菜蔬·花卉·<br>漁業專業農 | 2,000名  | 50百萬圓/1人    |      |     | 100          |    | 100,000        | 5    | 5/5       |
| ○先導農業經營體             | 80農家    | 100百萬圓/農家   | 40   |     | 40           | 20 | 3,200          | 3    | 5/10      |
| ④農漁村所得源開發支援          |         |             |      |     |              |    | 38,170         |      |           |
| ○農工團地造成              | 13個所    |             |      |     |              |    | 7,050          | 7    | 5/5       |
| ○農漁村特產團地育成           |         |             |      |     |              |    | 6,930          |      |           |
| — 施設資金               | 140個所   | 44百萬圓       | 25   | 25  | 30           | 20 | 3,360          | 5    | 3/7       |
| — 包裝費                | 70個所    | 17百萬圓       | 25   | 25  | 30           | 20 | 630            | 5    | 3/7       |
| — 運營資金               | 140個所   | 21百萬圓       |      |     | 70           | 30 | 2,940          | 8    | 2/3       |
| ○農漁村觀光休養資源開發         |         |             |      |     |              |    | 24,190         |      |           |
| — 農村觀光開發             |         |             |      |     |              |    | 24,190         |      |           |
| · 休養團地               | 1個所     | 1,500百萬圓/個所 |      |     | 100          |    | 1,500          | 3    | 3/5       |
| · 觀光農園               |         |             |      |     |              |    | 18,190         | 5    | 5/5       |
| ┌ 新規                 | 55個所    | 170百萬圓/個所   |      |     | 70           | 30 | 9,350          |      |           |
| └ 既成                 | 52個所    | 170百萬圓/個所   |      |     | 70           | 30 | 8,840          |      |           |
| · 民泊마을               | 45個所    | 100百萬圓/個所   |      |     | 70           | 30 | 4,500          | 5    | 2/3       |

| 事業名            | 事業量   | 單價          | 財源負擔 |     |         |         | '96融資<br>支援額 | 融資條件  |             |
|----------------|-------|-------------|------|-----|---------|---------|--------------|-------|-------------|
|                |       |             | 國庫   | 地方費 | 融資      | 自擔      |              | 金利    | 据置/<br>償還   |
|                |       |             | %    | %   | %       | %       | 百萬韓          | %     | 年/年         |
| ⑤生活環境改善        |       |             |      |     |         |         | 102,450      |       |             |
| ○農漁村定住生活圈開發    |       |             |      |     |         |         | 102,450      |       |             |
| — 一般定住圈        |       |             |      |     |         |         | 50,700       |       |             |
| • 既存           | 130個所 | 300百萬韓/面當   |      |     |         |         | 39,000       |       |             |
| • 新規           | 39個所  | 300百萬韓/面當   |      |     |         |         | 11,700       |       |             |
| — 文化마을造成       |       |             |      |     |         |         | 51,750       |       |             |
| • 既存           | 21個所  | 750百萬韓/個所   |      |     | 100     |         | 15,750       |       |             |
| • 新規           | 24個所  | 1,500百萬韓/個所 |      |     |         |         | 36,000       |       |             |
|                |       |             |      |     |         |         | 住宅新築         |       |             |
|                |       |             |      |     |         |         | (一般定住圈)      | 5.5   | 5/15        |
|                |       |             |      |     |         |         | (문화마을造成)     | 5     | 5/15        |
|                |       |             |      |     |         |         | 賃貸住宅         | 5     | 5/15        |
|                |       |             |      |     |         |         | 住宅改良         | 3     | 3/7         |
|                |       |             |      |     |         |         | 農漁村 用水施設     | 3     | 5/15        |
|                |       |             |      |     |         |         | 住民 便益施設      | 5     | 2/3         |
|                |       |             |      |     |         |         | 用地買入 等       | 3     | 2/2         |
| (農特稅轉入金事業計定)   |       |             |      |     |         |         | 55,300       |       |             |
| ○中小農高品質農業生產支援  | 100個所 | 250百萬韓/個所   | 50   | 20  | 10      | 20      | 2,500        | 5     | 3/7         |
| ○農水產物物流센터 (民間) | 8個所   |             |      |     | 70 (50) | 30 (50) | 52,800       | 3 (5) | 5/10 (5/10) |

| 事業名                  | 事業量                | 單價                     | 財源負擔 |     |    |    | '96融資<br>支援額 | 融資條件 |           |
|----------------------|--------------------|------------------------|------|-----|----|----|--------------|------|-----------|
|                      |                    |                        | 國庫   | 地方費 | 融資 | 自擔 |              | 金利   | 据置/<br>償還 |
|                      |                    |                        | %    | %   | %  | %  | 百萬元          | %    | 年/年       |
| <b>農村振興廳所管</b>       |                    |                        |      |     |    |    | 53,215       |      |           |
| 〈構造改善事業計定〉           |                    |                        |      |     |    |    | 53,215       |      |           |
| ○ 地域特化示範事業           | 302個所              | 9,219만원/個所             | 20   | 20  | 40 | 20 | 11,136       | 5    | 3/7       |
| ○ 住居環境改善事業           | 15,000戶            | 4百萬元/戶                 |      |     | 70 | 30 | 42,000       | 3    | 3/7       |
| ○ 감자原種網實栽培支援         | 10ha×<br>9棟        | 126萬圓                  |      |     | 70 | 30 | 79           | 5    | 3/7       |
| <b>山林廳所管</b>         |                    |                        |      |     |    |    | 47,932       |      |           |
| 〈構造改善事業計定〉           |                    |                        |      |     |    |    | 47,932       |      |           |
| ○ 造林用苗木生產            |                    |                        |      |     |    |    | 6,546        |      |           |
| - 苗木                 | 64,176千本           | 170千圓/千本               |      |     | 60 | 40 | 6,546        | 5    | 3/2       |
| ○ 造景樹및盆栽素材生產         |                    |                        |      |     |    |    | 9,984        |      |           |
| - 造景樹生產              | 134.5ha            | 73,330 "               |      |     | 70 | 30 | 6,904        | 5    | 3/7       |
| - 盆栽素材生產             | 60ha               | 73,330 "               |      |     | 70 | 30 | 3,080        | 5    | 3/7       |
| ○ 自然休養林造成            | 2個所                | 800百萬元/個所              |      |     | 70 | 30 | 1,120        | 5    | 3/7       |
| ○ 短期所得林產物生產및<br>生產支援 |                    |                        |      |     |    |    | 11,927       |      |           |
| - 표고버섯               | 70千m <sup>3</sup>  | 160千圓/千m <sup>3</sup>  |      |     | 70 | 30 | 6,748        | 5    | 3/2       |
| - 산나물, 산약초           | 100千m <sup>3</sup> | 1,890圓/千m <sup>3</sup> |      |     | 70 | 30 | 189          | 5    | 3/2       |
| - 산과실                | 10千本               | 1,090圓/千本              |      |     | 70 | 30 | 11           | 5    | 3/2       |
| - 野生花栽培              | 10ha               | 73,164千圓/ha            |      |     | 70 | 30 | 512          | 5    | 3/2       |
| - 乾燥機                | 7臺                 | 3,000千圓/臺              |      |     | 70 | 30 | 15           | 5    | 3/2       |
| - 林產物貯藏施設            | 4千m <sup>3</sup>   | 840千圓/千m <sup>3</sup>  |      |     | 70 | 30 | 2,352        | 5~8  | 3/7       |
| - 톱밥균상栽培             | 10個所               | 300百萬元/個所              |      |     | 70 | 30 | 2,100        | 5    | 3/2       |

| 事業名            | 事業量               | 單價                   | 財源負擔 |     |     |    | '96融資<br>支援額 | 融資條件 |           |
|----------------|-------------------|----------------------|------|-----|-----|----|--------------|------|-----------|
|                |                   |                      | 國庫   | 地方費 | 融資  | 自擔 |              | 金利   | 据置/<br>償還 |
|                |                   |                      | %    | %   | %   | %  | 百萬원          | %    | 年/年       |
| ○ 林產物利用加工施設支援  | 26個所              |                      |      |     | 70  | 30 | 9,461        | 5~8  | 3/7       |
| ○ 林產物利用加工原資材購入 | 75千m <sup>2</sup> | 83千원/千m <sup>2</sup> |      |     | 70  | 30 | 4,358        | 5.5  | 3/2       |
| ○ 坪利用加工施設      | 2個所               | 90百萬원/個所             |      |     | 70  | 30 | 126          | 5    | 3/7       |
| ○ 山村示範마을造成     |                   |                      |      |     |     |    | 1,920        |      |           |
| — 山村所得源開發      |                   |                      |      |     |     |    | 945          |      |           |
| · 郷土樹種및觀賞樹生產   | 3마을               | 30百萬원/ha             |      |     | 100 |    | 90           | 5    | 3/7       |
| · 野生花造成        | 3마을               | 30百萬원/ha             |      |     | 100 |    | 90           | 5    | 3/7       |
| · 취나물, 작약 등    | 3마을               | 7千원/m <sup>2</sup>   |      |     | 100 |    | 252          | 5    | 3/7       |
| · 特用作物生產       | 3마을               | 8千원/m <sup>2</sup>   |      |     | 100 |    | 72           | 5    | 3/7       |
| · 버섯류生產        | 3마을               | 70千원/m <sup>2</sup>  |      |     | 100 |    | 336          | 5    | 3/7       |
| · 林間放牧場支援      | 3마을               | 7百萬원/個所              |      |     | 100 |    | 105          | 5    | 3/7       |
| — 住宅改良         |                   |                      |      |     |     |    | 975          |      |           |
| · 住宅增·改築       | 3마을               | 5百萬원/家口              |      |     | 100 |    | 375          | 3    | 3/7       |
| · 住宅新築         | 3마을               | 20百萬원/家口             |      |     | 100 |    | 600          | 5    | 5/15      |
| ○ 山林經營裝備支援     | 46臺               |                      |      |     | 70  | 30 | 1,090        | 3    | 3/7       |
| ○ 產地加工工場設置     | 1個所               | 2,000百萬원/個所          |      |     | 70  | 30 | 1,400        | 5~8  | 3/7       |
| <b>水産廳所管</b>   |                   |                      |      |     |     |    | 121,174      |      |           |
| (構造改善事業計定)     |                   |                      |      |     |     |    | 117,680      |      |           |
| ○ 養殖漁場開發支援     |                   |                      |      |     |     |    | 4,703        |      |           |
| — 養殖漁場開發支援     |                   |                      |      |     |     |    | 2,520        | 5    | 3/7       |
| · 가리비 養殖       | 25ha              | 50百萬원/ha             |      |     | 80  | 20 | 1,000        |      |           |
| · 전복 養殖        | 20ha              | 20百萬원/ha             |      |     | 80  | 20 | 320          |      |           |
| · 魚類 養殖        | 15個所              | 100百萬원/ha            |      |     | 80  | 20 | 1,200        |      |           |

| 事業名                    | 事業量    | 單價          | 財源負擔 |     |    |    | '96融資<br>支援額 | 融資條件 |           |
|------------------------|--------|-------------|------|-----|----|----|--------------|------|-----------|
|                        |        |             | 國庫   | 地方費 | 融資 | 自擔 |              | 金利   | 据置/<br>償還 |
|                        |        |             | %    | %   | %  | %  | 百萬圓          | %    | 年/年       |
| 一 養殖基盤施設支援             |        |             |      |     |    |    | 2,183        | 5    | 3/7       |
| ・ 어·패류종묘배양장            | 6個所    | 200百萬圓/個所   |      |     | 80 | 20 | 960          |      |           |
| ・ 사료저장고                | 6個所    | 100百萬圓/個所   |      |     | 80 | 20 | 480          |      |           |
| ・ 사료제조기                | 5個所    | 15百萬圓/個所    |      |     | 80 | 20 | 60           |      |           |
| ・ 개량부자                 | 444個所  | 3千圓/個       | 40   |     | 40 | 20 | 533          |      |           |
| ・ 우렁쉥이작업선건조            | 1척     | 300百萬圓/척    | 21   | 9   | 50 | 20 | 150          |      |           |
| ○ 가두리養殖場육상전환           | 5個所    | 500百萬圓/個所   | 20   | 10  | 40 | 30 | 1,000        | 5    | 5/10      |
| ○ 養魚場水質淨化施設            | 20個所   | 50百萬圓/個所    | 20   | 10  | 40 | 30 | 400          | 3    | 5/10      |
| ○ 淡水魚畜養施設              | 12個所   | 200百萬圓/個所   |      |     | 70 | 30 | 1,680        | 5    | 3/5       |
| ○ 大單位淡水漁養殖圃地造成         | 2個所    | 1,300百萬圓/個所 |      |     | 70 | 30 | 1,820        | 5    | 미정        |
| ○ 養殖用機資材供給             | 834臺   | 1,200千圓/臺   | 25   | 25  | 30 | 30 | 300          | 3    | 1/4       |
| ○ 沿近海漁業構造調整            | 1,890톤 |             | 정    | 액   | 보  | 조  | 3,454        | 3    | 5/10      |
| ○ 漁船建造및設備現代化           |        |             |      |     |    |    | 34,232       |      |           |
| 一 老朽漁船代替               | 1,731톤 | 6,600千圓/톤   | 20   |     | 60 | 20 | 6,855        | 5    | 3/10      |
| 一 經濟性漁船建設              | 2,480톤 | 6,600千圓/톤   |      |     | 80 | 20 | 12,714       | 5    | 3/10      |
| 一 標準漁船型建造              | 226.6톤 | 21백만圓/톤     | 20   |     | 60 | 20 | 2,815        |      | 미정        |
| 一 漁船機關代替               | 36千萬마력 | 160千圓/마력    |      |     | 80 | 20 | 4,608        | 5    | 1/4       |
| 一 漁船裝備및設備改良            | 180척   | 50百萬圓/척     |      |     | 80 | 20 | 7,200        | 5    | 1/4       |
| ○ 漁船用機械供給              | 2,250臺 | 2百萬圓/臺      | 25   | 25  | 30 | 20 | 1,350        | 5    | 1/4       |
| ○ 漁船用機資材生産             | 5個社    | 300百萬圓/個所   |      |     | 80 | 20 | 1,200        | 8    | 0/1       |
| ○ 漁網生産                 |        |             |      |     |    |    | 6,300        | 8    | 0/1       |
| 一 漁網生産運營資金             | 12個所   | 583百萬圓/個所   |      |     | 80 | 20 | 5,596        | 8    | 0/1       |
| 一 漁網施設現代化<br>(편망기및로푸기) | 20臺    | 44百萬圓/臺     |      |     | 80 | 20 | 704          | 5~8  | 3/7       |

| 事業名           | 事業量      | 單價           | 財源負擔 |     |    |    | '96融資<br>支援額 | 融資條件 |           |
|---------------|----------|--------------|------|-----|----|----|--------------|------|-----------|
|               |          |              | 國庫   | 地方費 | 融資 | 自擔 |              | 金利   | 据置/<br>償還 |
|               |          |              | %    | %   | %  | %  | 百萬圓          | %    | 年/年       |
| ○水產物流通施設      |          |              |      |     |    |    | 8,444        |      |           |
| - 內陸地共販場      | 1個所      | 6,702百萬圓/個所  | 20   |     | 50 | 30 | 3,351        | 5    | 3/7       |
| - 水產物直販場      | 5個所      | 400百萬圓/個所    | 20   |     | 40 | 40 | 800          | 5    | 3/7       |
| - 氷어 및 冷凍運搬車輛 | 10臺      | 15百萬圓/個所     |      |     | 80 | 20 | 120          | 5    | 3/7       |
| - 水產物綜合販賣場施設  | 2個所      | 3,000百萬圓/個所  | 30   |     | 40 | 30 | 2,400        |      | 미정        |
| - 淡水魚流通施設     | 2個所      | 500百萬圓/個所    |      |     | 70 | 30 | 700          | 5    | 3/5       |
| - 선어委販場       | 1,120坪   | 865千圓/坪      | 30   |     | 40 | 30 | 388          | 5    | 3/7       |
| - 氷어委販場       | 495坪     | 1,854千圓/坪    | 30   |     | 40 | 30 | 365          | 5    | 3/7       |
| - 委販場廢水處理施設   | 4個所      | 200百萬圓/個所    | 30   |     | 40 | 30 | 320          | 3    | 3/7       |
| ○給油・給水施設      | 10,300드림 | 56千圓/DM      | 30   |     | 40 | 30 | 231          | 5    | 3/7       |
| ○漁村觀光開發       | 10個所     | 100百萬圓/件     |      | 30  | 60 | 10 | 600          | 5    | 3/7       |
| ○漁村所得源開發      | 6個所      | 770百萬圓/個所    | 50   |     | 30 | 20 | 1,386        | 5    | 3/7       |
| ○水產物加工運營      | 92個所     | 165,489千圓/個所 |      |     | 80 | 20 | 12,180       | 8    | 0/1       |
| ○水產物處理貯藏・加工   |          |              |      |     |    |    | 38,400       |      |           |
| - 冷凍・冷藏施設新設   | 12個所     | 1,500百萬圓/個所  |      |     | 80 | 20 | 14,400       | 5~8  | 3/7       |
| - 冷凍・冷藏施設改補修  | 2個所      | 250百萬圓/個所    |      |     | 80 | 20 | 400          | 5~8  | 3/7       |
| - 水產物特殊加工施設   | 1個所      | 2,000百萬圓/個所  |      |     | 80 | 20 | 1,600        | 5~8  | 3/7       |
| - 水產物綜合加工團地   | 1個所      | 31,429百萬圓/個所 |      |     | 80 | 20 | 22,000       | 5    | 3/10      |
| (農特稅轉入金事業計定)  |          |              |      |     |    |    | 3,494        |      |           |
| ○養殖漁場開發       |          |              |      |     |    |    | 3,494        | 5    | 3/7       |
| - 魚類養殖        | 15個所     | 100百萬圓/個所    | 40   |     | 40 | 20 | 600          |      |           |
| - 貝類養殖        |          |              |      |     |    |    | 2,294        |      |           |
| ・ 피조개         | 240ha    | 5百萬圓/ha      | 40   |     | 40 | 20 | 480          |      |           |
| ・ 진북          | 50ha     | 15百萬圓/ha     | 40   |     | 40 | 20 | 300          |      |           |
| ・ 가리비         | 1,000ha  | 3百萬圓/ha      | 40   |     | 40 | 20 | 1,200        |      |           |
| ・ 바지락         | 250ha    | 3百萬圓/ha      | 40   |     | 40 | 20 | 300          |      |           |
| ・ 고막          | 14ha     | 2.5百萬圓/ha    | 40   |     | 40 | 20 | 14           |      |           |
| - 中間種苗生產施設    | 3個所      | 500百萬圓/個所    | 40   |     | 40 | 20 | 600          |      |           |



나. 基金 및 資金

| 事業名                        | 融資對象                                    | 融資<br>金利   | 融資期間 |       | '96 支援規模         |               | 備考 |
|----------------------------|---|------------|------|-------|------------------|---------------|----|
|                            |   |            | 据置   | 償還    | '96豫算<br>百萬원     | 支援限度額         |    |
| <b>1. 農地管理基金</b>           |   | %          | 年    | 年     | 百萬원              |               |    |
|                            |   |            |      |       | <b>336,540</b>   |               |    |
| ○ 農地賣買事業資金                 | 農 民                                     | 3          | —    | 20    | 266,500          |               |    |
| ○ 農地貸借資金                   | "                                       | —          | —    | 3-10  | 65,000           |               |    |
| ○ 農地交換·分合資金                | "                                       | 3          | —    | 5-10  | 5,040            |               |    |
| <b>2. 農水產物價格安定基金</b>       |   |            |      |       | <b>1,132,994</b> |               |    |
| <b>① 價格安定事業</b>            |   |            |      |       | 437,394          |               |    |
| ○ 收 買 支 援                  | 一 般<br>農·水協會員組合,<br>政府再投資機關,<br>輸 出 業 體 | 8.0        |      | 1年以內  | 323,054          | 所要資金의 80% 以內  |    |
| ○ 生 產 者 出 荷 調 節            | 農 漁 民                                   | 5.0        |      | "     | 34,340           | ○ 販賣加額의 80%以內 |    |
| ○ 菜 蔬 價 格 安 定              | 生 產 者 團 體                               | —          | —    | 10年以內 | 80,000           |               |    |
| <b>② 流通構造改善事業</b>          |   |            |      |       | 695,600          |               |    |
| ○ 農水產物流通施設                 | 輸 出 業 體                                 | 5.0        | 3    | 7     | 72,100           |               |    |
|                            | 地 自 體,<br>農·水協中央會<br>及政府投資機關            | 3.0        |      |       |                  |               |    |
| ○ 產 地 流 通 改 善              |   |            |      | 1年以內  | 393,500          |               |    |
| — 共 同 出 荷 促 進              | 農 民                                     | 5.0        |      | "     | 145,000          |               |    |
| — 規 格 出 荷                  | 一 般, 漁 民                                | 5.0        |      | "     | 15,650           |               |    |
| — 產 地 加 工 產 業 育 成          | 一 般<br>農漁民及農·畜·<br>水協會員組合               | 8.0<br>5.0 |      | 2     | 70,000           |               |    |
| — 品 目 別 生 產 者 組 織 育 成      | 生 產 者 組 職                               | 5.0        |      | 1年以內  | 100,000          |               |    |
| — 買 取 事 業                  | 農協會員組合                                  | 5.0        |      | "     | 42,850           |               |    |
| — 產 地 蒐 集 商 出 荷<br>先 導 支 援 | 產 地 蒐 集 商                               | 8.0        |      | "     | 20,000           |               |    |

| 事業名  | 融資對象                  | 融資  |    | 融資期間 |           | '96 支援規模    |  | 備考 |        |             |        |         |         |         |         |         |         |         |
|--|-----------------------|-----|----|------|-----------|-------------|--|----|--------|-------------|--------|---------|---------|---------|---------|---------|---------|---------|
|  |                       | 金利  | 据置 | 償還   | '96豫算     | 支援限度額       |  |    |        |             |        |         |         |         |         |         |         |         |
| ○消費地流通改善   | 農協및花卉共販場, 水協委販場, 都賣市場 | 5.0 | —  | 1年以內 | 185,500   |             |  |    |        |             |        |         |         |         |         |         |         |         |
| ○流通事業支援  | 農協및政府投資機關, 輸出業體       | 5.0 | —  | 1年以內 | 44,500    |             |  |    |        |             |        |         |         |         |         |         |         |         |
| 3.農業經營資金   | 農 民                   | 5   | —  | 1年以內 | 2,800,000 | 家口當 8百萬圓 以內 |  |    |        |             |        |         |         |         |         |         |         |         |
| 4.養畜資金   | "                     | 5   | —  | "    | 420,000   | " 8 "       |  |    |        |             |        |         |         |         |         |         |         |         |
| 5.營漁資金   | 漁 民                   |     |    |      | 850,000   |             |  |    |        |             |        |         |         |         |         |         |         |         |
| ○沿近海漁業(內水面包含)  |                       | 5   | —  | 1    | 740,000   |             |  |    |        |             |        |         |         |         |         |         |         |         |
| <p>※支援基準<br/>(沿近海 및 內水面漁業)</p> <ul style="list-style-type: none"> <li>• 兼營漁業</li> <li>• 區劃및共同申告漁業</li> <li>• 漁民後繼者</li> </ul> <p>• 家口(業體)當經營費</p> <table> <tr><td>1億圓 未滿</td><td>所要額의 80% 까지</td></tr> <tr><td>1~3億圓</td><td>" 70% "</td></tr> <tr><td>3~7 "</td><td>" 60% "</td></tr> <tr><td>7~10 "</td><td>" 50% "</td></tr> <tr><td>10億圓 以上</td><td>" 40% "</td></tr> </table>   |                       |     |    |      |           |             |  |    | 1億圓 未滿 | 所要額의 80% 까지 | 1~3億圓  | " 70% " | 3~7 "   | " 60% " | 7~10 "  | " 50% " | 10億圓 以上 | " 40% " |
| 1億圓 未滿   | 所要額의 80% 까지           |     |    |      |           |             |  |    |        |             |        |         |         |         |         |         |         |         |
| 1~3億圓  | " 70% "               |     |    |      |           |             |  |    |        |             |        |         |         |         |         |         |         |         |
| 3~7 "  | " 60% "               |     |    |      |           |             |  |    |        |             |        |         |         |         |         |         |         |         |
| 7~10 "   | " 50% "               |     |    |      |           |             |  |    |        |             |        |         |         |         |         |         |         |         |
| 10億圓 以上  | " 40% "               |     |    |      |           |             |  |    |        |             |        |         |         |         |         |         |         |         |
| ○遠洋漁業  |                       | 6   | —  | 1    | 110,000   |             |  |    |        |             |        |         |         |         |         |         |         |         |
| <p>(遠洋漁業)</p> <ul style="list-style-type: none"> <li>• 業體當經營費</li> </ul> <table> <tr><td>5億圓 未滿</td><td>所要額의 80% 까지</td></tr> <tr><td>5~10億圓</td><td>" 70% "</td></tr> <tr><td>10~20 "</td><td>" 60% "</td></tr> <tr><td>20~30 "</td><td>" 50% "</td></tr> <tr><td>30億圓 以上</td><td>" 40% "</td></tr> </table> <p>※ 融資期間(例外)</p> <ul style="list-style-type: none"> <li>- 生産所要期間이 2年以上의 種苗生産 또는 漁貝類 養殖: 2年 以內</li> <li>- 生産所要期間이 2年未滿의 種苗生産 또는 漁貝類 養殖: 1年 以內</li> </ul> |                       |     |    |      |           |             |  |    | 5億圓 未滿 | 所要額의 80% 까지 | 5~10億圓 | " 70% " | 10~20 " | " 60% " | 20~30 " | " 50% " | 30億圓 以上 | " 40% " |
| 5億圓 未滿   | 所要額의 80% 까지           |     |    |      |           |             |  |    |        |             |        |         |         |         |         |         |         |         |
| 5~10億圓   | " 70% "               |     |    |      |           |             |  |    |        |             |        |         |         |         |         |         |         |         |
| 10~20 "  | " 60% "               |     |    |      |           |             |  |    |        |             |        |         |         |         |         |         |         |         |
| 20~30 "  | " 50% "               |     |    |      |           |             |  |    |        |             |        |         |         |         |         |         |         |         |
| 30億圓 以上  | " 40% "               |     |    |      |           |             |  |    |        |             |        |         |         |         |         |         |         |         |

| 事業名          | 融資對象              | 融資<br>金利 | 融資期間 |      | '96 支援規模 |   | 備考    |
|--------------|-------------------|----------|------|------|----------|---|-------|
|              |                   |          | 据置   | 償還   | '96豫算    | 支援限度額   |       |
| 6.新漁場開發支援資金  | 新漁場開發參與<br>遠洋出漁社  | %        | 年    | 年    | 百萬元      | 百萬元   | 미정    |
|              |                   |          |      |      | 1,000    | 事業費의 80%以內 施設<br>資金支援   |       |
| 7.海外資源生產支援資金 | 遠洋漁業者             | 8        | -    | 1    | 155,000  | 海外支援生產資金所要額<br>-20億원未滿:90%以內<br>-20~50億원未滿:80%以內<br>-50億원이상:70%以內 |       |
| 8.漁業秩序確立資金   | 10等未滿生計形<br>一般漁業者 |          | 4    | 1    | 10,000   | 척당 10百萬元 이내   | 미정    |
| 9.山林開發基金     |                   |          |      |      | 31,748   |   |       |
| ○造林 및 育林     | 山林所有者 및 經營者       | 3        | 2-20 | 1-15 | 10,786   | 所要資金金額<br>(단, 海外造林은 70%)  |       |
| ○林道施設 및 補修   | 山林所有者 및 經營者       | 3        | 5    | 10   | 10,152   | 所要資金 全額   |       |
| ○林業後繼者育成     | 林業後繼者             | 3        | 5    | 10   | 1,500    | 1億원 以內  |       |
| ○篤林家育成       | 篤林家               | 3        | 5    | 10   | 1,500    | 所要資金 全額   |       |
| ○野生鳥獸飼育      | 甞飼育者              | 3        | 2    | 1    | 500      | 10百萬元 以內  |       |
| ○林業協同組合育成    | 林協                | 3        | 2    | 1    | 3,450    | 所要金額 範圍內  |       |
| ○林木生產        | 山林所有者 및 經營者       | 3        | 2    | 1    | 1,700    | 所要資金 全額   |       |
| ○林產物蒐集       | 林協 및 山林經營者        | 3        | 2    | 1    | 1,200    | "   |       |
| ○山村定着支援      | 山村定着希望者           | 3        | 10   | 5    | 1,000    | 50百萬元 以內  |       |
| 10.蠶業振興基金    |                   |          |      |      | 3,525    |   |       |
| ○生絲生產        | 製絲業體              | 5        | -    | 1    | 250      | 購買比率에 따라 配當   | 15個業體 |
| ○누에씨生產       | 蠶種生產業體            | 5        | -    | 1    | 360      | 生產者 申請範圍  |       |
| ○누에고치生產      | 養蠶農家              | 5        | -    | 1    | 192      | 農家申請範圍  |       |
| ○뽕나무苗木生產     | 生產業體              | 5        | -    | 1    | 300      | 生產者 申請範圍  |       |
| ○養蠶資材生產      | 生產業體              | 5        | -    | 1    | 40       | 20百萬元 限度  |       |
| ○누에購買        | 養蠶組合              | 5        | -    | 1    | 1,320    | 150百萬元 限度   | 15個組合 |
| ○生絲蒐集        | 명주수의 生產者          | 5        | -    | 1    | 118      | 申請範圍內   | 1個所   |
| ○누에냉동乾燥施設    | 養蠶組合 및 製사업체       | 5        | -    | 3    | 495      | 所要額의 60%範圍  | 6個所   |
| ○養蠶產物加工施設    | "                 | 5        | -    | 3    | 450      | "   | "     |

| 事業名                       | 融資對象         | 融資<br>金利 | 融資期間     |           | '96 支援規模 |             | 備考 |
|---------------------------|--------------|----------|----------|-----------|----------|-------------|----|
|                           |              |          | 据置       | 償還        | '96豫算    | 支援限度額       |    |
| 11.畜産發展基金                 |              | %        | 年        | 年         | 百萬圓      |             |    |
| ①畜産業構造改善                  |              |          |          |           | 593,126  |             |    |
| ○ 畜産業構造改善                 |              |          |          |           | 452,202  |             |    |
| ○ 畜産競爭力強化                 | 養畜人및生産者團體    | 5        | 5        | 10        | 84,564   |             |    |
| ○ 畜産競爭力強化                 | "            | 5        | 5        | 10        | 166,950  |             |    |
| ○ 畜産競爭力強化                 | "            | 5        | 5        | 10        | 76,500   |             |    |
| ○ 其他家畜育成<br>(염소가공,種馬導入資金) | "            | 5<br>(5) | 5<br>(2) | 10<br>(3) | 27,393   |             |    |
| ○ 畜産圃地造成                  | 生産者團體        | 5        | 5        | 10        | 55,299   |             |    |
| ○ 家畜系列化                   | 生産者團體<br>業 體 | 5<br>8   | 5        | 10        | 19,564   |             |    |
| ○ 觀光牧場造成                  | 養畜人및生産者團體    | 5        | 5        | 10        | 2,100    | 1,050百萬圓/個所 |    |
| ○ 畜産綜合行長施設                | 畜協中央會        | 5        | 5        | 10        | 3,232    |             |    |
| ○ 規格豚購買資金                 | 業 體          | 5        | 1        | 0         | 16,600   |             |    |
| ②畜産物流通改善                  |              |          |          |           | 83,177   |             |    |
| ○ 屠畜都賣施設                  |              |          |          |           | 5,236    |             |    |
| - 畜産物共販場                  | 畜協中央會        | 3        | 5        | 10        | 1,686    |             |    |
| - 屠雞場施設                   | 生産者團體<br>其 他 | 3<br>5   | 5        | 10        | 1,700    |             |    |
| - 副産物處理施設                 | 生産者團體<br>其 他 | 3<br>5   | 5        | 10        | 1,710    |             |    |
| - 食肉運搬車輛                  | 畜産企業組合       | 8        | 2        | 3         | 140      | 17.5百萬圓/臺   |    |
| ○ 加工販賣施設 및 運營             |              |          |          |           | 64,052   |             |    |
| - 綜合肉加工場原料<br>購買資金        | 畜協中央會·韓冷     | 5        | 1        | 0         | 8,640    |             |    |

| 事業名                | 融資對象                     | 融資<br>金利 | 融資期間 |    | '96 支援規模       |                      | 備考 |
|--------------------|--------------------------|----------|------|----|----------------|----------------------|----|
|                    |                          |          | 据置   | 償還 | '96豫算          | 支援限度額                |    |
|                    |                          | %        | 年    | 年  | 百萬圓            |                      |    |
| - 加工直販場施設          | 生産者團體<br>業               | 3<br>5   | 5    | 10 | 7,850          |                      |    |
| - 牛乳加工施設           | 畜協組合                     | 5        | 5    | 10 | 7,242          |                      |    |
| - 韓牛고기專門販賣店        | 畜協・韓冷<br>養畜人및生産者團體<br>其他 | 5<br>8   | 5    | 10 | 22,500         | 250百萬圓/個所            |    |
| - 鷄卵加工施設           | 養畜人및生産者團體<br>業           | 5<br>8   | 5    | 10 | 5,320          |                      |    |
| - 冷蔵肉販賣業所施設<br>改 善 | 畜協・韓冷<br>食肉店開設者          | 5<br>8   | 2    | 3  | 5,000<br>7,500 | 50百萬圓/個所<br>30百萬圓/個所 |    |
| ○ 畜産物綜合處理場         | 生産者團體<br>業               | 3<br>5   | 5    | 10 | 12,345         | 9,519百萬圓/個所          |    |
| ○ 家畜市場整備           | 畜協組合                     | 3        | 5    | 10 | 1,544          |                      |    |
| ③ 家畜改良             |                          |          |      |    | 7,747          |                      |    |
| ○ 전문종돈업육성          | 양축인·<br>생산자단체            | 5        | 5    | 10 | 7,747          |                      |    |
| ④ 畜産物需給및價格安定       |                          |          |      |    | 50,000         |                      |    |
| ○ 사료원료수입자금         | 사료협회·축협                  | 8        | 1    | 0  | 50,000         |                      |    |

# 16. 목별 총괄표

## 가. 일반회계

(단위 : 천원)

| 목             | 95 예산 (A)                  | 96 조정 (B)                  | 증(B-A)감                   | 증감율(%)          |
|---------------|----------------------------|----------------------------|---------------------------|-----------------|
| 전 체           | 3,723,389,147              | 2,819,055,142              | -904,334,005              | -24.3           |
| [101]기본급      | \$ 5,483,839<br>62,470,246 | \$ 4,832,752<br>66,806,985 | \$ -651,087<br>4,336,739  | -11.9<br>6.9    |
| [102]수당       | 13,621,952                 | 14,443,238                 | 821,286                   | 6.0             |
| [103]비정규직보수   | \$ 452,678<br>51,031       | \$ 475,553<br>278,794      | \$ 22,875<br>227,763      | 5.1<br>446.3    |
| [201]관서운영비    | 7,916,064                  | 11,222,908                 | 3,306,844                 | 41.8            |
| [202]여비       | \$ 214,237<br>4,551,916    | \$ 284,812<br>4,956,613    | \$ 70,575<br>404,697      | 32.9<br>8.9     |
| [204]업무추진비    | \$ 358,661<br>6,931,905    | \$ 736,314<br>9,405,825    | \$ 377,653<br>2,473,920   | 105.3<br>35.7   |
| [205]복리후생비    | \$ 34,520<br>14,979,402    | \$ 37,120<br>22,877,591    | \$ 2,600<br>7,898,189     | 7.5<br>52.7     |
| [206]연구개발비    | 0                          | 50,000                     | 50,000                    | -               |
| [301]보상금      | 4,600,774                  | 561,165                    | -4,039,609                | -87.8           |
| [302]배상금      | \$ 26,400<br>62,300        | \$ 28,000<br>65,350        | \$ 1,600<br>3,050         | 6.1<br>4.9      |
| [304]민간경상이전   | 522,503,819                | 753,963,226                | 231,459,407               | 44.3            |
| [305]자치단체경상이전 | \$ 3,748,199<br>15,465,015 | \$ 2,754,985<br>39,110,577 | \$ -993,214<br>23,645,562 | -26.5<br>152.9  |
| [307]해외경상이전   | 490,605                    | 430,920                    | -59,685                   | -12.2           |
| [308]차입금이자    | \$ 555,307<br>435          | \$ 445,481<br>0            | \$ -109,826<br>-435       | -19.8<br>-100.0 |
| [401]기본조사설계비  | 0                          | 16,221                     | 16,221                    | -               |
| [402]실시설계비    | 20,659                     | 65,008                     | 44,349                    | 214.7           |
| [403]토지매입비    | 691,219                    | 207,209                    | -484,010                  | -70.0           |
| [404]시설비      | 3,070,536                  | 8,974,144                  | 5,903,608                 | 192.3           |

(단위 : 천원)

| 목             | 95 예산(A)      | 96 조정(B)      | 증(B-A)감        | 증감율(%) |
|---------------|---------------|---------------|----------------|--------|
| [405]감리비      | 61,323        | 283,428       | 222,105        | 362.2  |
| [406]시설부대비    | 71,638        | 105,482       | 33,844         | 47.2   |
| [407]자산취득비    | 1,095,575     | 1,104,613     | 9,038          | 0.8    |
|               | \$ 93,837     | \$ 70,487     | \$ -23,350     | -24.9  |
| [412]자치단체자본이전 | 1,974,850     | 3,736,800     | 1,761,950      | 89.2   |
| [601]국내차입금상환  | 21,732        | 0             | -21,732        | -100.0 |
| [701]전출금      | 3,062,736,151 | 1,880,389,045 | -1,182,347,106 | -38.6  |

나. 농특회계 구조개선계정

(단위 : 천원)

| 목             | 95 예산(A)      | 96 조정(B)      | 증(B-A)감      | 증감율(%) |
|---------------|---------------|---------------|--------------|--------|
| 전 체           | 3,556,303,236 | 4,388,017,995 | 831,714,759  | 23.4   |
|               | \$ 46,530,077 | \$ 54,825,323 | \$ 8,295,246 | 17.8   |
| [103]비정규직보수   | 5,980,139     | 502,701       | -5,477,438   | -91.6  |
| [201]판서운영비    | 8,498,675     | 9,822,068     | 1,323,393    | 15.6   |
|               |               | \$ 130,272    | \$ 130,272   |        |
| [202]여비       | 959,619       | 670,198       | -289,421     | -30.2  |
|               | \$ 227,755    | \$ 292,835    | \$ 65,080    | 28.6   |
| [204]업무추진비    | 23,181        | 11,390        | -11,791      | -50.9  |
| [206]연구개발비    | 48,000        | 0             | -48,000      | -100.0 |
| [301]보상금      | 14,472,100    | 8,454,000     | -6,018,100   | -41.6  |
| [302]배상금      | 1,160,000     | 1,348,000     | 188,000      | 16.2   |
| [303]출연금      | 12,056,236    | 16,383,194    | 4,326,958    | 35.9   |
| [304]민간경상이전   | 42,341,210    | 65,325,408    | 22,984,198   | 54.3   |
|               | \$ 36,057,034 | \$ 42,903,211 | \$ 6,846,177 | 19.0   |
| [305]자치단체경상이전 | 5,895,000     | 11,352,000    | 5,457,000    | 92.6   |
| [308]차입금이자    | 181,594,828   | 256,444,910   | 74,850,082   | 41.2   |
|               | \$ 60,272     | \$ 44,248     | \$ -16,024   | -26.6  |
| [402]실시설계비    | 117,828       | 89,614        | -28,214      | -23.9  |
| [403]토지매입비    | 495,000       | 1,000,000     | 505,000      | 102.0  |
| [404]시설비      | 3,000,826     | 3,937,490     | 936,664      | 31.2   |
| [405]감리비      | 103,100       | 80,667        | -22,433      | -21.8  |
| [406]시설부대비    | 13,641        | 18,890        | 5,249        | 38.5   |
| [407]자산취득비    | 3,428,799     | 6,809,538     | 3,380,739    | 98.6   |
|               | \$ 3,153,871  | \$ 6,662,778  | \$ 3,508,907 | 111.3  |
| [411]민간자본이전   | 410,881,683   | 546,390,000   | 135,508,317  | 33.0   |



(단위 : 천원)

| 목               | 95 예산 (A)     | 96 조정 (B)     | 증(B-A)감       | 증감율(%) |
|-----------------|---------------|---------------|---------------|--------|
| [412] 자치단체자본이전  | 1,105,442,070 | 1,452,827,500 | 347,385,430   | 31.4   |
| [501] 용자금       | 1,178,477,300 | 1,247,583,140 | 69,105,840    | 5.9    |
| [601] 국내차입금상환   | 404,513,051   | 548,680,979   | 144,167,928   | 35.6   |
| [703] 예수금원리금상환  | \$ 641,314    | \$ 641,306    | \$ -8         | 0.0    |
|                 | 171,689,086   | 207,173,303   | 35,484,217    | 20.7   |
| [704] 전대차관원리금상환 | 5,111,864     | 3,113,005     | -1,998,859    | -39.1  |
|                 | \$ 6,389,831  | \$ 4,150,673  | \$ -2,239,158 | -35.0  |

다. 농특회계 전입금계정

(단위 : 천원)

| 목             | 95 예산(A)    | 96 조정(B)    | 증(B-A)감     | 증감율(%) |
|---------------|-------------|-------------|-------------|--------|
| 전 체           | 490,288,798 | 554,930,000 | 64,641,202  | 13.2   |
| [201]관서운영비    | 15,000      | 0           | -15,000     | -100.0 |
| [206]연구개발비    | 14,985,000  | 0           | -14,985,000 | -100.0 |
| [303]출연금      | 0           | 55,000,000  | 55,000,000  | -      |
| [304]민간경상이전   | 1,423,000   | 6,100,000   | 4,677,000   | 328.7  |
| [411]민간자본이전   | 46,448,000  | 59,415,000  | 12,967,000  | 27.9   |
| [412]자치단체자본이전 | 337,817,798 | 379,115,000 | 41,297,202  | 12.2   |
| [501]융자금      | 89,600,000  | 55,300,000  | -34,300,000 | -38.3  |

### 재특출자계정

(단위 : 천원)

| 목        | 95 예산 (A)   | 96 조정 (B)   | 증(B-A)감      | 증감율(%) |
|----------|-------------|-------------|--------------|--------|
| 전 체      | 531,200,000 | 358,900,000 | -172,300,000 | -32.4  |
| [303]출연금 | 1,500,000   | 1,000,000   | -500,000     | -33.3  |
| [502]출자금 | 15,000,000  | 22,200,000  | 7,200,000    | 48.0   |
| [701]전출금 | 514,700,000 | 335,700,000 | -179,000,000 | -34.8  |

### 재특용자계정

(단위 : 천원)

| 목        | 95 예산 (A)     | 96 조정 (B)     | 증(B-A)감     | 증감율(%) |
|----------|---------------|---------------|-------------|--------|
| 전 체      | 1,495,856,296 | 2,107,850,752 | 611,994,456 | 40.9   |
| [501]용자금 | 278,800,000   | 422,800,000   | 144,000,000 | 51.6   |
| [702]예탁금 | 1,217,056,296 | 1,685,050,752 | 467,994,456 | 38.5   |

# 17. 세목별 총괄표

가. 일반회계

(단위 : 천원)

| 목.세목            | 95 예산(A)      | 96 조정(B)      | 증(B-A)감      | 증감율(%) |
|-----------------|---------------|---------------|--------------|--------|
| 전 체             | 3,723,389,147 | 2,819,055,142 | -904,334,005 | -24.3  |
|                 | \$ 5,483,839  | \$ 4,832,752  | \$ -651,087  | -11.9  |
| [101-01]보급      | 41,930,149    | 44,912,258    | 2,982,109    | 7.1    |
| [101-02]상여금     | 20,540,097    | 21,894,727    | 1,354,630    | 6.6    |
| [102-01]초과근무수당  | 3,860,600     | 4,164,850     | 304,250      | 7.9    |
| [102-02]정액수당    | 9,480,147     | 9,946,501     | 466,354      | 4.9    |
|                 | \$ 452,678    | \$ 475,553    | \$ 22,875    | 5.1    |
| [102-03]기타수당    | 281,205       | 331,887       | 50,682       | 18.0   |
| [103-01]기타직보수   | 0             | 15,095        | 15,095       | -      |
| [103-02]일용잡급    | 51,031        | 263,699       | 212,668      | 416.7  |
| [201-01]일반수용비   | 2,407,032     | 4,359,624     | 1,952,592    | 81.1   |
| [201-02]공공요금및제세 | 1,084,610     | 1,226,747     | 142,137      | 13.1   |
|                 | \$ 2,265      | \$ 5,512      | \$ 3,247     | 143.4  |
| [201-03]피복비     | 45,868        | 51,610        | 5,742        | 12.5   |
| [201-04]급량비     | 24,531        | 31,893        | 7,362        | 30.0   |
| [201-05]특근매식비   | 819,160       | 857,890       | 38,730       | 4.7    |
| [201-06]운영수당    | 1,519,183     | 1,577,181     | 57,998       | 3.8    |
| [201-07]임차료     | 430,898       | 788,233       | 357,335      | 82.9   |
|                 | \$ 211,972    | \$ 279,300    | \$ 67,328    | 31.8   |
| [201-08]연료비     | 253,223       | 292,050       | 38,827       | 15.3   |
| [201-09]시설장비유지비 | 528,356       | 644,157       | 115,801      | 21.9   |
| [201-10]차량.선박비  | 600,975       | 577,798       | -23,177      | -3.9   |
| [201-11]재료비     | 202,228       | 732,125       | 529,897      | 262.0  |

(단위 : 천원)

| 목.세목               | 95 예산(A)     | 96 조정(B)     | 증(B-A)감     | 증감율(%) |
|--------------------|--------------|--------------|-------------|--------|
| [201-12]기타운영비      | 0            | 83,600       | 83,600      | -      |
| [202-01]국내여비       | 4,265,049    | 4,404,016    | 138,967     | 3.3    |
| [202-02]국외여비       | 286,867      | 552,597      | 265,730     | 92.6   |
| [204-01]일반업무비      | \$ 358,661   | \$ 736,314   | \$ 377,653  | 105.3  |
| [204-02]특정업무비      | 463,043      | 554,845      | 91,802      | 19.8   |
| [204-03]직급보조비      | \$ 34,520    | \$ 37,120    | \$ 2,600    | 7.5    |
| [204-04]정원의가산금     | 1,428,338    | 1,900,348    | 472,010     | 33.0   |
| [205-00]복리후생비      | 4,925,460    | 6,835,320    | 1,909,860   | 38.8   |
| [206-00]연구개발비      | 115,064      | 115,312      | 248         | 0.2    |
| [301-01]보상금        | 14,979,402   | 22,877,591   | 7,898,189   | 52.7   |
| [301-02]포상금등       | 0            | 50,000       | 50,000      | -      |
| [302-00]배상금        | 4,536,820    | 230,750      | -4,306,070  | -94.9  |
| [304-02]민간경상보조     | \$ 26,400    | \$ 28,000    | \$ 1,600    | 6.1    |
| [304-05]보험금        | 63,954       | 330,415      | 266,461     | 416.6  |
| [304-06]이차보전금      | 62,300       | 65,350       | 3,050       | 4.9    |
| [305-01]자치단체경상보조   | 128,546,818  | 334,109,987  | 205,563,169 | 159.9  |
| [307-02]국제부담금      | 0            | 10,900,000   | 10,900,000  | -      |
| [308-01]부문간거래차입금이자 | 393,957,001  | 408,953,239  | 14,996,238  | 3.8    |
| [401-00]기본조사설계비    | \$ 3,748,199 | \$ 2,754,985 | \$ -993,214 | -26.5  |
| [402-00]실시설계비      | 15,465,015   | 39,110,577   | 23,645,562  | 152.9  |
| [403-00]토지매입비      | 490,605      | 430,920      | -59,685     | -12.2  |
|                    | \$ 555,307   | \$ 445,481   | \$ -109,826 | -19.8  |
|                    | 435          | 0            | -435        | -100.0 |
| [401-00]기본조사설계비    | 0            | 16,221       | 16,221      | -      |
| [402-00]실시설계비      | 20,659       | 65,008       | 44,349      | 214.7  |
| [403-00]토지매입비      | 691,219      | 207,209      | -484,010    | -70.0  |

( 단위 : 천원 )

| 목.세목               | 95 예산(A)      | 96 조정(B)      | 증(B-A)감      | 증감율(%) |
|--------------------|---------------|---------------|--------------|--------|
| [404-00]시설비        | 3,070,536     | 8,974,144     | 5,903,608    | 192.3  |
| [405-00]감리비        | 61,323        | 283,428       | 222,105      | 362.2  |
| [406-00]시설부대비      | 71,638        | 105,482       | 33,844       | 47.2   |
| [407-00]자산취득비      | 1,095,575     | 1,104,613     | 9,038        | 0.8    |
|                    | \$ 93,837     | \$ 70,487     | \$ -23,350   | -24.9  |
| [412-01]자치단체자본보조   | 1,974,850     | 3,736,800     | 1,761,950    | 89.2   |
| [601-01]부문간차입금원금상환 | 21,732        | 0             | -21,732      | -100.0 |
| [701-01]전출금        | 2,362,736,151 | 1,880,389,045 | -482,347,106 | -20.4  |
| [701-04]국채원금상환전출금  | 700,000,000   | 0             | -700,000,000 | -100.0 |

나. 농특구조개선계정

(단위 : 천원)

| 목.세목            | 95 예산(A)      | 96 조정(B)      | 증(B-A)감      | 증감율(%)  |
|-----------------|---------------|---------------|--------------|---------|
| 전 체             | 3,556,303,236 | 4,388,017,995 | 831,714,759  | 23.4    |
|                 | \$ 46,530,077 | \$ 54,825,323 | \$ 8,295,246 | 17.8    |
| [103-02]일용잡급    | 5,980,139     | 502,701       | -5,477,438   | -91.6   |
| [201-01]일반수용비   | 1,342,868     | 1,280,329     | -62,539      | -4.7    |
| [201-02]공공요금및제세 | 1,035,344     | 1,049,986     | 14,642       | 1.4     |
| [201-05]특근매식비   | 210,730       | 134,750       | -75,980      | -36.1   |
| [201-06]운영수당    | 3,450         | 107,930       | 104,480      | 3,028.4 |
| [201-07]임차료     | 2,109,288     | 2,266,801     | 157,513      | 7.5     |
| [201-08]연료비     | 0             | 12,391        | 12,391       | -       |
| [201-09]시설장비유지비 | 367,550       | 419,171       | 51,621       | 14.0    |
| [201-10]차량.선박비  | 17,899        | 0             | -17,899      | -100.0  |
| [201-11]재료비     | 3,411,546     | 4,550,710     | 1,139,164    | 33.4    |
|                 |               | \$ 130,272    | \$ 130,272   |         |
| [202-01]국내여비    | 772,430       | 450,562       | -321,868     | -41.7   |
| [202-02]국외여비    | 187,189       | 219,636       | 32,447       | 17.3    |
|                 | \$ 227,755    | \$ 292,835    | \$ 65,080    | 28.6    |
| [204-01]일반업무비   | 23,181        | 11,390        | -11,791      | -50.9   |
| [206-00]연구개발비   | 48,000        | 0             | -48,000      | -100.0  |
| [301-01]보상금     | 14,472,100    | 8,454,000     | -6,018,100   | -41.6   |
| [302-00]배상금     | 1,160,000     | 1,348,000     | 188,000      | 16.2    |
| [303-01]출연금     | 12,056,236    | 16,383,194    | 4,326,958    | 35.9    |
| [304-02]민간경상보조  | 39,278,826    | 61,692,555    | 22,413,729   | 57.1    |
|                 | \$ 32,229,054 | \$ 38,059,407 | \$ 5,830,353 | 18.1    |

( 단위 : 천원 )

| 목.세목                 | 95 예산(A)      | 96 조정(B)      | 증(B-A)감       | 증감율(%) |
|----------------------|---------------|---------------|---------------|--------|
| [304-06]이차보전금        | 3,062,384     | 3,632,853     | 570,469       | 18.6   |
| [305-01]자치단체경상보조     | \$ 3,827,980  | \$ 4,843,804  | \$ 1,015,824  | 26.5   |
|                      | 5,895,000     | 11,352,000    | 5,457,000     | 92.6   |
| [308-02]국공채이자        | 181,594,828   | 225,710,910   | 44,116,082    | 24.3   |
|                      | \$ 60,272     | \$ 44,248     | \$ -16,024    | -26.6  |
| [308-03]기타국내차입금이자    | 0             | 30,734,000    | 30,734,000    | -      |
| [402-00]실시설계비        | 117,828       | 89,614        | -28,214       | -23.9  |
| [403-00]토지매입비        | 495,000       | 1,000,000     | 505,000       | 102.0  |
| [404-00]시설비          | 3,000,826     | 3,937,490     | 936,664       | 31.2   |
| [405-00]감리비          | 103,100       | 80,667        | -22,433       | -21.8  |
| [406-00]시설부대비        | 13,641        | 18,890        | 5,249         | 38.5   |
| [407-00]자산취득비        | 3,428,799     | 6,809,538     | 3,380,739     | 98.6   |
|                      | \$ 3,153,871  | \$ 6,662,778  | \$ 3,508,907  | 111.3  |
| [411-01]민간자본보조       | 336,381,683   | 464,610,000   | 128,228,317   | 38.1   |
| [411-02]민간대행사업비      | 74,500,000    | 81,780,000    | 7,280,000     | 9.8    |
| [412-01]자치단체자본보조     | 1,026,342,070 | 1,336,927,500 | 310,585,430   | 30.3   |
| [412-02]자치단체대행사업비    | 79,100,000    | 115,900,000   | 36,800,000    | 46.5   |
| [501-04]기타민간융자금      | 1,178,477,300 | 1,247,583,140 | 69,105,840    | 5.9    |
| [601-02]통화금융기관차입원금상환 | 513,051       | 480,979       | -32,072       | -6.3   |
|                      | \$ 641,314    | \$ 641,306    | \$ -8         | 0.0    |
| [601-03]비통화금융차입원금상환  | 404,000,000   | 548,200,000   | 144,200,000   | 35.7   |
| [703-01]예수금원금상환      | 72,845,600    | 72,845,600    | 0             | 0.0    |
| [703-02]예수금이자상환      | 98,843,486    | 134,327,703   | 35,484,217    | 35.9   |
| [704-01]전대차관원금상환     | 4,434,110     | 2,626,514     | -1,807,596    | -40.8  |
|                      | \$ 5,542,638  | \$ 3,502,018  | \$ -2,040,620 | -36.8  |
| [704-02]전대차관이자상환     | 677,754       | 486,491       | -191,263      | -28.2  |
|                      | \$ 847,193    | \$ 648,655    | \$ -198,538   | -23.4  |



다. 농특전입금계정

(단위 : 천원)

| 목,세목             | 95 예산(A)    | 96 조정(B)    | 증(B-A)감     | 증감율(%) |
|------------------|-------------|-------------|-------------|--------|
| 전 체              | 490,288,798 | 554,930,000 | 64,641,202  | 13.2   |
| [201-01]일반수용비    | 15,000      | 0           | -15,000     | -100.0 |
| [206-00]연구개발비    | 14,985,000  | 0           | -14,985,000 | -100.0 |
| [303-01]출연금      | 0           | 55,000,000  | 55,000,000  | -      |
| [304-02]민간경상보조   | 1,423,000   | 6,100,000   | 4,677,000   | 328.7  |
| [411-01]민간자본보조   | 46,448,000  | 59,415,000  | 12,967,000  | 27.9   |
| [412-01]자치단체자본보조 | 337,817,798 | 379,115,000 | 41,297,202  | 12.2   |
| [501-04]기타민간융자금  | 89,600,000  | 55,300,000  | -34,300,000 | -38.3  |

재특출자계정

(단위 : 천원)

| 목.세목              | 95 예산(A)    | 96 조정(B)    | 증(B-A)감      | 증감율(%) |
|-------------------|-------------|-------------|--------------|--------|
| 전 체               | 531,200,000 | 358,900,000 | -172,300,000 | -32.4  |
| [303-02]금융성및민간출연금 | 1,500,000   | 1,000,000   | -500,000     | -33.3  |
| [502-01]일반출자금     | 15,000,000  | 22,200,000  | 7,200,000    | 48.0   |
| [701-03]기금전출금     | 514,700,000 | 335,700,000 | -179,000,000 | -34.8  |

-345-

재특용자계정

(단위 : 천원)

| 목.세목              | 95 예산(A)      | 96 조정(B)      | 증(B-A)감     | 증감율(%) |
|-------------------|---------------|---------------|-------------|--------|
| 전 체               | 1,495,856,296 | 2,107,850,752 | 611,994,456 | 40.9   |
| [501-02]통화금융기관용자금 | 278,800,000   | 422,800,000   | 144,000,000 | 51.6   |
| [702-01]예탁금       | 1,054,480,296 | 1,471,409,752 | 416,929,456 | 39.5   |
| [702-02]기금예탁금     | 162,576,000   | 213,641,000   | 51,065,000  | 31.4   |

# 18. 목-세세항별 총괄표

## 가. 일반회계

(단위 : 천원)

| 목        | 세항.세세항                | 95 예산(A)      | 96 조정(B)      | 증(B-A)감      | 증감율(%) |
|----------|-----------------------|---------------|---------------|--------------|--------|
| 전        | 체                     | 3,723,389,147 | 2,819,055,142 | -904,334,005 | -24.3  |
| [101]기본급 |                       | \$ 5,483,839  | \$ 4,832,752  | \$ -651,087  | -11.9  |
|          |                       | 62,470,246    | 66,806,985    | 4,336,739    | 6.9    |
|          | [1101-111]인건비         | 9,243,680     | 10,512,980    | 1,269,300    | 13.7   |
|          | [1211-111]인건비         | 24,176,699    | 26,082,835    | 1,906,136    | 7.9    |
|          | [1311-111]인건비         | 21,798,607    | 22,448,383    | 649,776      | 3.0    |
|          | [1312-111]인건비         | 3,675,566     | 3,875,399     | 199,833      | 5.4    |
|          | [1313-111]인건비         | 2,718,476     | 2,980,522     | 262,046      | 9.6    |
|          | [5111-111]인건비         | 857,218       | 906,866       | 49,648       | 5.8    |
| [102]수당  |                       | 13,621,952    | 14,443,238    | 821,286      | 6.0    |
|          | [1101-111]인건비         | \$ 452,678    | \$ 475,553    | \$ 22,875    | 5.1    |
|          |                       | 2,003,720     | 2,141,204     | 137,484      | 6.9    |
|          | [1101-242]운영지원        | \$ 452,678    | \$ 475,553    | \$ 22,875    | 5.1    |
|          |                       | 147,000       | 176,400       | 29,400       | 20.0   |
|          | [1211-111]인건비         | 4,957,113     | 5,353,328     | 396,215      | 8.0    |
|          | [1311-111]인건비         | 4,651,520     | 4,785,555     | 134,035      | 2.9    |
|          | [1312-111]인건비         | 889,372       | 930,990       | 41,618       | 4.7    |
|          | [1312-241]운영지원        | 21,223        | 28,469        | 7,246        | 34.1   |
|          | [1313-111]인건비         | 600,659       | 643,309       | 42,650       | 7.1    |
|          | [1313-241]운영지원        | 29,847        | 32,145        | 2,298        | 7.7    |
|          | [5111-111]인건비         | 187,293       | 196,351       | 9,058        | 4.8    |
|          | [5111-151]농업공무원교육경상경비 | 134,205       | 149,737       | 15,532       | 11.6   |

(단위 : 천원)

| 목     | 세항.세세항                | 95 예산(A)   | 96 조정(B)   | 증(B-A)감   | 증감율(%)  |
|-------|-----------------------|------------|------------|-----------|---------|
|       | [5111-241]운영지원        | 0          | 5,750      | 5,750     | -       |
| [103] | 비정규직보수                | 51,031     | 278,794    | 227,763   | 446.3   |
|       | [1101-111]인건비         | 0          | 15,095     | 15,095    | -       |
|       | [1311-151]농산물검사소경상경비  | 3,974      | 3,974      | 0         | 0.0     |
|       | [1311-241]농산물검사사업지원   | 8,947      | 213,526    | 204,579   | 2,286.6 |
|       | [1312-151]식물검역소경상경비   | 6,291      | 7,800      | 1,509     | 24.0    |
|       | [1312-241]운영지원        | 9,267      | 11,426     | 2,159     | 23.3    |
|       | [1313-151]동물검역경상경비    | 8,852      | 9,295      | 443       | 5.0     |
|       | [1313-241]운영지원        | 4,820      | 7,255      | 2,435     | 50.5    |
|       | [5111-151]농업공무원교육경상경비 | 8,880      | 9,795      | 915       | 10.3    |
|       | [5111-241]운영지원        | 0          | 628        | 628       | -       |
| [201] | 관서운영비                 | 7,916,064  | 11,222,908 | 3,306,844 | 41.8    |
|       |                       | \$ 214,237 | \$ 284,812 | \$ 70,575 | 32.9    |
|       | [1101-121]총무과경상경비     | 200,870    | 154,742    | -46,128   | -23.0   |
|       | [1101-122]공보관실경상경비    | 57,240     | 58,024     | 784       | 1.4     |
|       | [1101-123]감사관실경상경비    | 12,544     | 12,544     | 0         | 0.0     |
|       | [1101-241]홍보협의회운영     | 89,856     | 64,828     | -25,028   | -27.9   |
|       | [1101-242]운영지원        | 17,204     | 15,624     | -1,580    | -9.2    |
|       | [1111-121]기획관리실경상경비   | 128,317    | 136,607    | 8,290     | 6.5     |
|       | [1111-122]비상계획관실경상경비  | 19,382     | 19,382     | 0         | 0.0     |
|       | [1111-241]운영지원        | 153,525    | 205,518    | 51,993    | 33.9    |
|       | [1111-242]시군농발계획관리    | 30,000     | 29,938     | -62       | -0.2    |

(단위 : 천원)

| 목 | 세항.세세항                | 95 예산(A)   | 96 조정(B)   | 증(B-A)감   | 증감율(%) |
|---|-----------------------|------------|------------|-----------|--------|
|   | [1113-121]국제농업국경상경비   | 64,199     | 67,543     | 3,344     | 5.2    |
|   | [1113-242]운영지원        | 209,104    | 263,069    | 53,965    | 25.8   |
|   | [1113-243]수입개방보완대책추진  | \$ 212,266 | \$ 282,384 | \$ 70,118 | 33.0   |
|   |                       | 63,935     | 64,351     | 416       | 0.7    |
|   | [1114-121]농정기획경상경비    | 94,066     | 97,202     | 3,136     | 3.3    |
|   | [1114-241]농정어론동향      | 9,198      | 17,193     | 7,995     | 86.9   |
|   | [1114-242]운영지원        | 48,000     | 66,671     | 18,671    | 38.9   |
|   | [1114-244]협동조합발전기획단운영 | 0          | 15,444     | 15,444    | -      |
|   | [1115-121]농어촌개발국경상경비  | 68,850     | 68,850     | 0         | 0.0    |
|   | [1115-241]국유재산관리      | 179,760    | 181,500    | 1,740     | 1.0    |
|   | [1115-242]운영지원        | 16,080     | 29,175     | 13,095    | 81.4   |
|   | [1116-121]유통정책국경상경비   | 113,650    | 113,650    | 0         | 0.0    |
|   | [1116-242]가공산업육성지원    | 0          | 50,000     | 50,000    | -      |
|   | [1117-121]농산정책경상경비    | 83,477     | 86,109     | 2,632     | 3.2    |
|   | [1117-241]운영지원        | 800        | 800        | 0         | 0.0    |
|   | [1117-242]농업기계화지원     | 22,900     | 22,243     | -657      | -2.9   |
|   | [1117-245]영농시책추진      | 25,469     | 27,612     | 2,143     | 8.4    |
|   | [1117-246]농수산기술정책심의회  | 7,600      | 12,894     | 5,294     | 69.7   |
|   | [1118-121]축산국경상경비     | 84,294     | 88,046     | 3,752     | 4.5    |
|   | [1118-242]수의사국가시험     | 12,404     | 13,836     | 1,432     | 11.5   |
|   | [1119-121]원에특작국경상경비   | 44,892     | 47,300     | 2,408     | 5.4    |
|   | [1119-241]운영지원        | 12,070     | 44,061     | 31,991    | 265.0  |

(단위 : 천원)

| 목       | 세항.세세항                | 95 예산(A)                | 96 조정(B)                | 증(B-A)감               | 증감율(%)        |
|---------|-----------------------|-------------------------|-------------------------|-----------------------|---------------|
|         | [1121-121]식량정책경상경비    | 0                       | 106,435                 | 106,435               | -             |
|         | [1121-241]식량관리        | 0                       | 1,813,230               | 1,813,230             | -             |
|         | [1121-242]양곡유통위원회운영   | 0                       | 11,629                  | 11,629                | -             |
|         | [1121-243]식생활교육홍보     | 0                       | 83,000                  | 83,000                | -             |
|         | [1121-299]전산관련경비      | 0                       | 244,443                 | 244,443               | -             |
|         | [1211-121]통계정보관실경상경비  | 115,604                 | 119,188                 | 3,584                 | 3.1           |
|         | [1211-151]농수산통계경상경비   | 1,397,867               | 1,473,113               | 75,246                | 5.4           |
|         | [1211-241]운영지원        | 677,490                 | 669,109                 | -8,381                | -1.2          |
|         | [1311-151]농산물검사소경상경비  | 1,603,262               | 1,684,092               | 80,830                | 5.0           |
|         | [1311-241]농산물검사사업지원   | 230,380                 | 381,074                 | 150,694               | 65.4          |
|         | [1311-299]농검전산관련경비    | \$ 1,971<br>7,928       | \$ 2,428<br>47,224      | \$ 457<br>39,296      | 23.2<br>495.7 |
|         | [1312-151]식물검역소경상경비   | 406,354                 | 441,631                 | 35,277                | 8.7           |
|         | [1312-241]운영지원        | 88,373                  | 93,725                  | 5,352                 | 6.1           |
|         | [1312-299]식검전산관련경비    | 179,478                 | 244,899                 | 65,421                | 36.5          |
|         | [1313-151]동물검역경상경비    | 239,956                 | 259,003                 | 19,047                | 7.9           |
|         | [1313-241]운영지원        | 102,585                 | 187,449                 | 84,864                | 82.7          |
|         | [1734-211]축산물검사       | 742,575                 | 959,203                 | 216,628               | 29.2          |
|         | [5111-151]농업공무원교육경상경비 | 225,223                 | 242,518                 | 17,295                | 7.7           |
|         | [5111-241]운영지원        | 0                       | 13,644                  | 13,644                | -             |
|         | [5111-299]교육원전산관련경비   | 29,303                  | 73,543                  | 44,240                | 151.0         |
| [202]여비 |                       | 4,551,916<br>\$ 358,661 | 4,956,613<br>\$ 736,314 | 404,697<br>\$ 377,653 | 8.9<br>105.3  |

(단위 : 천원)

| 목 | 세항.세세항                | 95 예산(A)   | 96 조정(B)   | 증(B-A)감    | 증감율(%) |
|---|-----------------------|------------|------------|------------|--------|
|   | [1101-121]충무과경상경비     | 18,182     | 19,182     | 1,000      | 5.5    |
|   | [1101-122]공보관실경상경비    | 3,541      | 3,541      | 0          | 0.0    |
|   | [1101-123]감사관실경상경비    | 53,070     | 54,246     | 1,176      | 2.2    |
|   | [1101-242]운영지원        | 0          | 65,423     | 65,423     | -      |
|   |                       |            | \$ 84,117  | \$ 84,117  |        |
|   | [1111-121]기획관리실경상경비   | 26,199     | 26,199     | 0          | 0.0    |
|   | [1111-122]비상계획관실경상경비  | 2,908      | 3,412      | 504        | 17.3   |
|   | [1111-241]운영지원        | 19,276     | 21,957     | 2,681      | 13.9   |
|   |                       | \$ 14,134  | \$ 15,068  | \$ 934     | 6.6    |
|   | [1113-121]국제농업국경상경비   | 10,436     | 12,836     | 2,400      | 23.0   |
|   | [1113-242]운영지원        | 154,519    | 234,329    | 79,810     | 51.7   |
|   |                       | \$ 193,156 | \$ 311,280 | \$ 118,124 | 61.2   |
|   | [1113-243]수입개방보완대책추진  | 694        | 1,249      | 555        | 80.0   |
|   | [1114-121]농정기획경상경비    | 35,258     | 35,258     | 0          | 0.0    |
|   | [1114-241]농정여론동향      | 998        | 1,168      | 170        | 17.0   |
|   | [1114-243]대응방안선진국조사   | 0          | 24,342     | 24,342     | -      |
|   |                       |            | \$ 32,456  | \$ 32,456  |        |
|   | [1114-244]협동조합발전기획단운영 | 0          | 8,437      | 8,437      | -      |
|   | [1115-121]농어촌개발국경상경비  | 19,593     | 23,177     | 3,584      | 18.3   |
|   | [1115-241]국유재산관리      | 12,807     | 12,948     | 141        | 1.1    |
|   | [1115-242]운영지원        | 25,797     | 35,649     | 9,852      | 38.2   |
|   |                       | \$ 7,566   | \$ 16,588  | \$ 9,022   | 119.2  |
|   | [1116-121]유통정책국경상경비   | 33,978     | 36,850     | 2,872      | 8.5    |
|   |                       | \$ 4,394   | \$ 4,687   | \$ 293     | 6.7    |
|   | [1116-241]운영지원        | 0          | 8,895      | 8,895      | -      |
|   |                       |            | \$ 11,859  | \$ 11,859  |        |
|   | [1116-242]가공산업육성지원    | 3,684      | 2,623      | -1,061     | -28.8  |
|   |                       | \$ 4,604   | \$ 3,407   | \$ -1,197  | -26.0  |
|   | [1117-121]농산정책경상경비    | 37,373     | 37,373     | 0          | 0.0    |

(단위 : 천원)

| 목 | 세항.세세항               | 95 예산(A)  | 96 조정(B)  | 증(B-A)감   | 증감율(%) |
|---|----------------------|-----------|-----------|-----------|--------|
|   | [1117-241]운영지원       | 18,083    | 32,649    | 14,566    | 80.6   |
|   | [1117-242]농업기계화지원    | \$ 11,374 | \$ 29,975 | \$ 18,601 | 163.5  |
|   | [1118-121]축산국경상경비    | 1,555     | 4,948     | 3,393     | 218.2  |
|   | [1118-121]축산국경상경비    | \$ 1,944  | \$ 6,596  | \$ 4,652  | 239.3  |
|   | [1118-241]운영지원       | 13,985    | 13,985    | 0         | 0.0    |
|   | [1118-241]운영지원       | 36,177    | 36,659    | 482       | 1.3    |
|   | [1118-242]수의사국가시험    | \$ 30,308 | \$ 32,210 | \$ 1,902  | 6.3    |
|   | [1118-242]수의사국가시험    | 1,029     | 1,840     | 811       | 78.8   |
|   | [1118-243]부정축산물단속    | 9,553     | 8,878     | -675      | -7.1   |
|   | [1119-121]원예특작국경상경비  | 35,034    | 40,034    | 5,000     | 14.3   |
|   | [1119-121]원예특작국경상경비  | \$ 24,343 | \$ 25,956 | \$ 1,613  | 6.6    |
|   | [1119-241]운영지원       | 10,223    | 45,399    | 35,176    | 344.1  |
|   | [1119-241]운영지원       | \$ 4,940  | \$ 38,642 | \$ 33,702 | 682.2  |
|   | [1121-121]식량정책경상경비   | 0         | 51,542    | 51,542    | -      |
|   | [1121-121]식량정책경상경비   | 0         | \$ 30,321 | \$ 30,321 | -      |
|   | [1121-241]식량관리       | 0         | 28,378    | 28,378    | -      |
|   | [1121-242]양곡유통위원회운영  | 0         | 5,194     | 5,194     | -      |
|   | [1121-243]식생활교육홍보    | 0         | 1,085     | 1,085     | -      |
|   | [1121-299]전산관련경비     | 0         | 4,174     | 4,174     | -      |
|   | [1211-121]통계정보관실경상경비 | 16,355    | 16,355    | 0         | 0.0    |
|   | [1211-151]농수산통계경상경비  | 321,049   | 335,148   | 14,099    | 4.4    |
|   | [1211-241]운영지원       | 1,724,516 | 1,767,758 | 43,242    | 2.5    |
|   | [1211-241]운영지원       | \$ 7,795  | \$ 12,359 | \$ 4,564  | 58.6   |
|   | [1311-151]농산물검사소경상경비 | 269,291   | 277,691   | 8,400     | 3.1    |
|   | [1311-241]농산물검사사업지원  | 979,179   | 1,060,800 | 81,621    | 8.3    |
|   | [1311-241]농산물검사사업지원  | \$ 12,338 | \$ 27,891 | \$ 15,553 | 126.1  |
|   | [1312-151]식물검역소경상경비  | 79,446    | 83,430    | 3,984     | 5.0    |
|   | [1312-241]운영지원       | 177,814   | 186,682   | 8,868     | 5.0    |
|   | [1312-241]운영지원       | \$ 23,140 | \$ 24,706 | \$ 1,566  | 6.8    |
|   | [1312-299]식검전산관련경비   | 1,697     | 5,299     | 3,602     | 212.3  |



(단위 : 천원)

| 목     | 세항.세세항                | 95 예산(A)  | 96 조정(B)  | 증(B-A)감   | 증감율(%) |
|-------|-----------------------|-----------|-----------|-----------|--------|
|       | [1313-151]동물검역경상경비    | 64,797    | 67,412    | 2,615     | 4.0    |
|       | [1313-241]운영지원        | 167,530   | 183,264   | 15,734    | 9.4    |
|       | [1734-211]축산물검사       | \$ 18,625 | \$ 28,196 | \$ 9,571  | 51.4   |
|       |                       | 139,500   | 0         | -139,500  | -100.0 |
|       | [5111-151]농업공무원교육경상경비 | 25,647    | 27,391    | 1,744     | 6.8    |
|       | [5111-241]운영지원        | 0         | 199       | 199       | -      |
|       | [5111-299]교육원전산관련경비   | 1,143     | 1,325     | 182       | 15.9   |
| [204] | 업무추진비                 | 6,931,905 | 9,405,825 | 2,473,920 | 35.7   |
|       |                       | \$ 34,520 | \$ 37,120 | \$ 2,600  | 7.5    |
|       | [1101-121]총무과경상경비     | 1,152,379 | 1,760,717 | 608,338   | 52.8   |
|       | [1101-122]공보관실경상경비    | 38,480    | 39,080    | 600       | 1.6    |
|       | [1101-123]감사관실경상경비    | 20,945    | 24,145    | 3,200     | 15.3   |
|       | [1101-241]홍보협의회운영     | 76,693    | 69,126    | -7,567    | -9.9   |
|       | [1101-242]운영지원        | 66,000    | 87,400    | 21,400    | 32.4   |
|       | [1111-121]기획관리실경상경비   | 37,100    | 42,900    | 5,800     | 15.6   |
|       | [1111-122]비상계획관실경상경비  | 2,400     | 3,000     | 600       | 25.0   |
|       | [1111-241]운영지원        | 47,238    | 47,238    | 0         | 0.0    |
|       | [1113-121]국제농업국경상경비   | 18,779    | 21,179    | 2,400     | 12.8   |
|       | [1113-242]운영지원        | 27,616    | 30,380    | 2,764     | 10.0   |
|       |                       | \$ 34,520 | \$ 37,120 | \$ 2,600  | 7.5    |
|       | [1113-243]수입개방보완대책추진  | 60,696    | 59,378    | -1,318    | -2.2   |
|       | [1114-121]농정기획경상경비    | 20,688    | 30,088    | 9,400     | 45.4   |
|       | [1114-242]운영지원        | 4,080     | 4,080     | 0         | 0.0    |
|       | [1114-244]협동조합발전기획단운영 | 0         | 2,700     | 2,700     | -      |

(단위 : 천원)

| 목 | 세항.세세항                | 95 예산(A)  | 96 조정(B)  | 증(B-A)감 | 증감율(%) |
|---|-----------------------|-----------|-----------|---------|--------|
|   | [1115-121]농어촌개발국경상경비  | 14,743    | 24,143    | 9,400   | 63.8   |
|   | [1115-242]운영지원        | 16,280    | 16,500    | 220     | 1.4    |
|   | [1116-121]유통정책국경상경비   | 16,409    | 18,809    | 2,400   | 14.6   |
|   | [1116-241]운영지원        | 5,400     | 5,400     | 0       | 0.0    |
|   | [1117-121]농산정책경상경비    | 24,065    | 25,865    | 1,800   | 7.5    |
|   | [1117-245]영농시책추진      | 9,350     | 9,350     | 0       | 0.0    |
|   | [1117-246]농수산물기술정책심의회 | 1,920     | 2,610     | 690     | 35.9   |
|   | [1118-121]축산국경상경비     | 15,064    | 15,151    | 87      | 0.6    |
|   | [1118-241]운영지원        | 7,670     | 7,670     | 0       | 0.0    |
|   | [1118-242]수의사국가시험     | 873       | 1,680     | 807     | 92.4   |
|   | [1119-121]원예특작국경상경비   | 13,055    | 14,855    | 1,800   | 13.8   |
|   | [1119-241]운영지원        | 3,880     | 10,780    | 6,900   | 177.8  |
|   | [1121-121]식량정책경상경비    | 0         | 26,290    | 26,290  | -      |
|   | [1121-241]식량관리        | 0         | 29,190    | 29,190  | -      |
|   | [1121-242]양곡유통위원회운영   | 0         | 3,000     | 3,000   | -      |
|   | [1211-121]통계정보관실경상경비  | 111,966   | 159,592   | 47,626  | 42.5   |
|   | [1211-151]농수산물통계경상경비  | 2,175,163 | 2,952,222 | 777,059 | 35.7   |
|   | [1211-241]운영지원        | 4,164     | 4,164     | 0       | 0.0    |
|   | [1311-151]농산물검사소경상경비  | 2,127,359 | 2,773,161 | 645,802 | 30.4   |
|   | [1311-241]농산물검사사업지원   | 6,786     | 7,200     | 414     | 6.1    |
|   | [1312-151]식물검역소경상경비   | 389,158   | 519,076   | 129,918 | 33.4   |

( 단위 : 천원 )

| 목     | 세항.세세항                | 95 예산(A)   | 96 조정(B)   | 증(B-A)감    | 증감율(%)  |
|-------|-----------------------|------------|------------|------------|---------|
|       | [1313-151]동물검역경상경비    | 299,105    | 396,213    | 97,108     | 32.5    |
|       | [5111-151]농업공무원교육경상경비 | 116,401    | 159,743    | 43,342     | 37.2    |
|       | [5111-241]운영지원        | 0          | 1,750      | 1,750      | -       |
| [205] | 복리후생비                 | 14,979,402 | 22,877,591 | 7,898,189  | 52.7    |
|       | [1101-111]인건비         | 2,057,944  | 3,440,178  | 1,382,234  | 67.2    |
|       | [1211-111]인건비         | 5,997,482  | 9,159,660  | 3,162,178  | 52.7    |
|       | [1311-111]인건비         | 5,210,609  | 7,644,492  | 2,433,883  | 46.7    |
|       | [1312-111]인건비         | 855,537    | 1,312,359  | 456,822    | 53.4    |
|       | [1313-111]인건비         | 654,737    | 1,007,587  | 352,850    | 53.9    |
|       | [5111-111]인건비         | 203,093    | 313,315    | 110,222    | 54.3    |
| [206] | 연구개발비                 | 0          | 50,000     | 50,000     | -       |
|       | [1114-244]협동조합발전기획단운영 | 0          | 50,000     | 50,000     | -       |
| [301] | 보상금                   | 4,600,774  | 561,165    | -4,039,609 | -87.8   |
|       |                       | \$ 26,400  | \$ 28,000  | \$ 1,600   | 6.1     |
|       | [1101-121]총무과경상경비     | 3,254      | 277,215    | 273,961    | 8,419.2 |
|       | [1101-242]운영지원        | 21,120     | 21,000     | -120       | -0.6    |
|       |                       | \$ 26,400  | \$ 28,000  | \$ 1,600   | 6.1     |
|       | [1117-244]농정종합시상      | 230,000    | 207,000    | -23,000    | -10.0   |
|       | [1118-243]부정축산물단속     | 71,400     | 52,950     | -18,450    | -25.8   |
|       | [1121-121]식량정책경상경비    | 0          | 3,000      | 3,000      | -       |
|       | [2717-211]재해대책무상양곡대지원 | 4,275,000  | 0          | -4,275,000 | -100.0  |
| [302] | 배상금                   | 62,300     | 65,350     | 3,050      | 4.9     |
|       | [1211-241]운영지원        | 62,300     | 65,350     | 3,050      | 4.9     |

(단위 : 천원)

| 목     | 세항, 세세항                | 95 예산 (A)    | 96 조정 (B)    | 증(B-A)감       | 증감율 (%) |
|-------|------------------------|--------------|--------------|---------------|---------|
| [304] | 민간경상이전                 | 522,503,819  | 753,963,226  | 231,459,407   | 44.3    |
|       | [1111-242]시군농발계획관리     | \$ 3,748,199 | \$ 2,754,985 | \$ -993,214   | -26.5   |
|       |                        | 75,000       | 140,419      | 65,419        | 87.2    |
|       | [1113-241]국제협력기구등지원    | 15,258       | 105,568      | 90,310        | 591.9   |
|       | [1114-245]농어업인의날       | 0            | 500,000      | 500,000       | -       |
|       | [1120-211]농어촌한마당전진대회   | 509,000      | 0            | -509,000      | -100.0  |
|       | [1121-243]식생활교육홍보      | 0            | 540,000      | 540,000       | -       |
|       | [1727-241]우리밀살리기운동본부지원 | 100,000      | 100,000      | 0             | 0.0     |
|       | [1734-211]축산물검사        | 40,000       | 40,000       | 0             | 0.0     |
|       | [1735-241]낙농차관환차손      | 391,767      | 439,525      | 47,758        | 12.2    |
|       |                        | \$ 489,709   | \$ 586,033   | \$ 96,324     | 19.7    |
|       | [1786-211]농업지원제도연구     | 0            | 100,000      | 100,000       | -       |
|       | [2711-211]부채대책이차보전     | 363,307,000  | 351,222,000  | -12,085,000   | -3.3    |
|       | [2712-211]차관사업이차보전     | 2,606,792    | 1,626,714    | -980,078      | -37.6   |
|       |                        | \$ 3,258,490 | \$ 2,168,952 | \$ -1,089,538 | -33.4   |
|       | [2714-211]농지개량조합운영지원   | 102,056,000  | 106,491,000  | 4,435,000     | 4.3     |
|       | [2715-211]농조장기채지원      | 25,751,560   | 26,093,000   | 341,440       | 1.3     |
|       | [2716-211]비료판매가격차손보전   | 27,651,442   | 55,665,000   | 28,013,558    | 101.3   |
|       | [2720-211]재해공제농민지원     | 0            | 10,900,000   | 10,900,000    | -       |
|       | [2813-211]비료계정적자보전     | 0            | 200,000,000  | 200,000,000   | -       |
| [305] | 자치단체경상이전               | 15,465,015   | 39,110,577   | 23,645,562    | 152.9   |
|       | [1117-245]영농시책추진       | 0            | 30,000       | 30,000        | -       |
|       | [1121-241]식량관리         | 0            | 20,994,531   | 20,994,531    | -       |
|       | [1561-211]농지관리위원회운영    | 929,400      | 930,000      | 600           | 0.1     |

(단위 : 천원)

| 목     | 세항.세세항               | 95 예산(A)   | 96.조정(B)   | 증(B-A)값     | 증감율(%) |
|-------|----------------------|------------|------------|-------------|--------|
|       | [1919-241]자영농과생급식비지원 | 107,276    | 133,750    | 26,474      | 24.7   |
|       | [2713-211]농어민자녀학자금지원 | 14,428,339 | 17,022,296 | 2,593,957   | 18.0   |
| [307] | 해외경상이전               | 490,605    | 430,920    | -59,685     | -12.2  |
|       |                      | \$ 555,307 | \$ 445,481 | \$ -109,826 | -19.8  |
|       | [1113-241]국제협력기구등지원  | 490,605    | 430,920    | -59,685     | -12.2  |
|       |                      | \$ 555,307 | \$ 445,481 | \$ -109,826 | -19.8  |
| [308] | 차입금이자                | 435        | 0          | -435        | -100.0 |
|       | [2715-211]농조장기채지원    | 435        | 0          | -435        | -100.0 |
| [401] | 기본조사설계비              | 0          | 16,221     | 16,221      | -      |
|       | [1211-241]운영지원       | 0          | 16,221     | 16,221      | -      |
| [402] | 실시설계비                | 20,659     | 65,008     | 44,349      | 214.7  |
|       | [1211-241]운영지원       | 6,622      | 25,973     | 19,351      | 292.2  |
|       | [1311-241]농산물검사사업지원  | 14,037     | 12,805     | -1,232      | -8.8   |
|       | [1312-242]군산지소청사신축   | 0          | 23,669     | 23,669      | -      |
|       | [1313-241]운영지원       | 0          | 2,561      | 2,561       | -      |
| [403] | 토지매입비                | 691,219    | 207,209    | -484,010    | -70.0  |
|       | [1211-241]운영지원       | 691,219    | 200,283    | -490,936    | -71.0  |
|       | [1311-241]농산물검사사업지원  | 0          | 6,926      | 6,926       | -      |
| [404] | 시설비                  | 3,070,536  | 8,974,144  | 5,903,608   | 192.3  |
|       | [1101-242]운영지원       | 1,300      | 500        | -800        | -61.5  |
|       | [1211-241]운영지원       | 447,670    | 1,053,010  | 605,340     | 135.2  |
|       | [1311-241]농산물검사사업지원  | 657,176    | 1,054,035  | 396,859     | 60.4   |
|       | [1312-241]운영지원       | 16,086     | 19,823     | 3,737       | 23.2   |

(단위 : 천원)

| 목          | 세항                   | 95 예산(A)  | 96 조정(B)  | 증(B-A)     | 증감율(%) |
|------------|----------------------|-----------|-----------|------------|--------|
|            | [1312-242]군산지소청사신축   | 0         | 1,143,420 | 1,143,420  | -      |
|            | [1312-299]식검전산관련경비   | 8,325     | 4,950     | -3,375     | -40.5  |
|            | [1313-241]운영지원       | 15,874    | 84,500    | 68,626     | 432.3  |
|            | [5111-241]운영지원       | 36,700    | 0         | -36,700    | -100.0 |
|            | [5111-299]교육원전산관련경비  | 6,138     | 139       | -5,999     | -97.7  |
|            | [5112-211]농업공무원교육원신축 | 1,881,267 | 5,613,767 | 3,732,500  | 198.4  |
| [405]감리비   |                      | 61,323    | 283,428   | 222,105    | 362.2  |
|            | [1211-241]운영지원       | 3,932     | 22,694    | 18,762     | 477.2  |
|            | [1311-241]농산물검사사업지원  | 5,411     | 18,294    | 12,883     | 238.1  |
|            | [1312-242]군산지소청사신축   | 0         | 20,696    | 20,696     | -      |
|            | [5112-211]농업공무원교육원신축 | 51,980    | 221,744   | 169,764    | 326.6  |
| [406]시설부대비 |                      | 71,638    | 105,482   | 33,844     | 47.2   |
|            | [1211-241]운영지원       | 1,740     | 6,563     | 4,823      | 277.2  |
|            | [1311-241]농산물검사사업지원  | 3,447     | 4,651     | 1,204      | 34.9   |
|            | [1312-242]군산지소청사신축   | 0         | 5,031     | 5,031      | -      |
|            | [5112-211]농업공무원교육원신축 | 66,451    | 89,237    | 22,786     | 34.3   |
| [407]자산취득비 |                      | 1,095,575 | 1,104,613 | 9,038      | 0.8    |
|            | [1101-121]총무과경상경비    | \$ 93,837 | \$ 70,487 | \$ -23,350 | -24.9  |
|            |                      | 23,430    | 23,430    | 0          | 0.0    |
|            | [1101-122]공보관실경상경비   | 621       | 621       | 0          | 0.0    |
|            | [1101-123]감사관실경상경비   | 670       | 670       | 0          | 0.0    |
|            | [1101-242]운영지원       | 52,000    | 176,500   | 124,500    | 239.4  |

(단위 : 천원)

| 목 | 세항.세세항               | 95 예산(A)  | 96 조정(B)  | 증(B-A)감    | 증감율(%)  |
|---|----------------------|-----------|-----------|------------|---------|
|   | [1111-121]기획관리실경상경비  | 1,332     | 1,332     | 0          | 0.0     |
|   | [1111-122]비상계획관실경상경비 | 423       | 423       | 0          | 0.0     |
|   | [1111-241]운영지원       | 25,000    | 9,000     | -16,000    | -64.0   |
|   | [1113-121]국제농업국경상경비  | 1,373     | 1,373     | 0          | 0.0     |
|   | [1114-121]농정기획경상경비   | 1,400     | 1,400     | 0          | 0.0     |
|   | [1115-121]농어촌개발국경상경비 | 1,525     | 1,525     | 0          | 0.0     |
|   | [1116-121]유통정책국경상경비  | 1,130     | 1,130     | 0          | 0.0     |
|   | [1117-121]농산정책경상경비   | 1,220     | 1,220     | 0          | 0.0     |
|   | [1117-243]재해대책지원     | 180,000   | 0         | -180,000   | -100.0  |
|   | [1118-121]축산국경상경비    | 1,507     | 1,507     | 0          | 0.0     |
|   | [1119-121]원예특작국경상경비  | 1,080     | 1,080     | 0          | 0.0     |
|   | [1121-241]식량관리       | 0         | 48,600    | 48,600     | -       |
|   | [1211-121]통계정보관실경상경비 | 1,737     | 1,737     | 0          | 0.0     |
|   | [1211-151]농수산통계경상경비  | 20,992    | 20,992    | 0          | 0.0     |
|   | [1211-241]운영지원       | 306,986   | 132,567   | -174,419   | -56.8   |
|   | [1311-151]농산물검사소경상경비 | 14,611    | 22,561    | 7,950      | 54.4    |
|   | [1311-241]농산물검사사업지원  | 366,705   | 444,921   | 78,216     | 21.3    |
|   | [1311-299]농검전산관련경비   | \$ 93,837 | \$ 70,487 | \$ -23,350 | -24.9   |
|   | [1312-299]농검전산관련경비   | 0         | 98,947    | 98,947     | -       |
|   | [1312-151]식물검역소경상경비  | 20,364    | 22,364    | 2,000      | 9.8     |
|   | [1312-241]운영지원       | 3,760     | 43,756    | 39,996     | 1,063.7 |
|   | [1313-151]동물검역경상경비   | 13,261    | 14,989    | 1,728      | 13.0    |

(단위 : 천원)

| 목     | 세항.세세항                | 95 예산(A)      | 96 조정(B)      | 증(B-A)감        | 증감율(%) |
|-------|-----------------------|---------------|---------------|----------------|--------|
|       | [1313-241]운영지원        | 37,672        | 24,838        | -12,834        | -34.1  |
|       | [5111-151]농업공무원교육경상경비 | 452           | 475           | 23             | 5.1    |
|       | [5111-241]운영지원        | 16,324        | 6,355         | -9,969         | -61.1  |
|       | [5111-299]교육원전산관련경비   | 0             | 300           | 300            | -      |
| [412] | 자치단체자본이전              | 1,974,850     | 3,736,800     | 1,761,950      | 89.2   |
|       | [1111-242]시군농발계획관리    | 0             | 132,300       | 132,300        | -      |
|       | [1726-211]농약안전사용장비공급  | 1,439,850     | 1,129,500     | -310,350       | -21.6  |
|       | [1734-211]축산물검사       | 535,000       | 2,475,000     | 1,940,000      | 362.6  |
| [601] | 국내차입금상환               | 21,732        | 0             | -21,732        | -100.0 |
|       | [2715-211]농조장기채지원     | 21,732        | 0             | -21,732        | -100.0 |
| [701] | 전출금                   | 3,062,736,151 | 1,880,389,045 | -1,182,347,106 | -38.6  |
|       | [9111-211]농특회계전출금     | 1,665,536,151 | 1,432,289,045 | -233,247,106   | -14.0  |
|       | [9112-211]양곡수매사업지원    | 697,200,000   | 448,100,000   | -249,100,000   | -35.7  |
|       | [9114-211]양곡증권정리기금    | 700,000,000   | 0             | -700,000,000   | -100.0 |



나. 농특구조개선계정

(단위 : 천원)

| 목     | 세항.세세항                | 95 예산 (A)     | 96 조정 (B)     | 증(B-A)값      | 증감율(%) |
|-------|-----------------------|---------------|---------------|--------------|--------|
| 전     | 체                     | 3,556,303,236 | 4,388,017,995 | 831,714,759  | 23.4   |
|       |                       | \$ 46,530,077 | \$ 54,825,323 | \$ 8,295,246 | 17.8   |
| [103] | 비정규직보수                | 5,980,139     | 502,701       | -5,477,438   | -91.6  |
|       | [1762-211]농산물품질인증규격화  | 2,574         | 3,452         | 878          | 34.1   |
|       | [1815-211]농어업총조사      | 5,957,736     | 478,392       | -5,479,344   | -92.0  |
|       | [1816-241]식량작물생산량조사   | 19,829        | 20,857        | 1,028        | 5.2    |
| [201] | 관서운영비                 | 8,498,675     | 9,822,068     | 1,323,393    | 15.6   |
|       | [1731-211]가축방역        | 3,045,000     | \$ 3,923,200  | \$ 878,200   | 28.8   |
|       | [1762-211]농산물품질인증규격화  | 108,235       | 267,963       | 159,728      | 147.6  |
|       | [1763-211]농산물원산지관리    | 79,642        | 122,532       | 42,890       | 53.9   |
|       | [1764-211]농산물안전성검사    | 0             | 184,065       | 184,065      | -      |
|       | [1781-211]식물검역기능강화    | 225,506       | 312,130       | 86,624       | 38.4   |
|       | [1782-211]동물검역기능강화    | 271,630       | \$ 353,958    | \$ 82,328    | 30.3   |
|       | [1783-299]동검전산관련경비    | 139,286       | 192,240       | 52,954       | 38.0   |
|       | [1815-211]농어업총조사      | 768,058       | 246,362       | -521,696     | -67.9  |
|       | [1816-241]식량작물생산량조사   | 52,208        | 54,619        | 2,411        | 4.6    |
|       | [1816-242]유통경제통계조사    | 207,160       | 220,363       | 13,203       | 6.4    |
|       | [1816-243]수산통계조사      | 24,990        | 24,838        | -152         | -0.6   |
|       | [1816-244]농업기본및가축통계조사 | 35,046        | 34,969        | -77          | -0.2   |
|       | [1816-245]경지면적조사      | 51,780        | 7,376         | -44,404      | -85.8  |

(단위 : 천원)

| 목          | 세항.세세항                | 95 예산(A)   | 96 조정(B)   | 증(B-A)감   | 증감율(%) |
|------------|-----------------------|------------|------------|-----------|--------|
|            | [1816-246]축산물생산비조사    | 91,032     | 146,908    | 55,876    | 61.4   |
|            | [1816-247]양곡소비량조사     | 0          | 111,189    | 111,189   | -      |
|            | [1899-211]통계자료처리      | 2,953,102  | 3,144,981  | 191,879   | 6.5    |
|            | [2511-211]농특회계관리      | 446,000    | 474,375    | 28,375    | 6.4    |
| [202]여비    |                       | 959,619    | 670,198    | -289,421  | -30.2  |
|            | [1762-211]농산물품질인증규격화  | \$ 227,755 | \$ 292,835 | \$ 65,080 | 28.6   |
|            |                       | 24,024     | 66,086     | 42,062    | 175.1  |
|            | [1763-211]농산물원산지관리    | \$ 6,860   | \$ 20,295  | \$ 13,435 | 195.8  |
|            |                       | 29,378     | 39,245     | 9,867     | 33.6   |
|            |                       |            | \$ 4,209   | \$ 4,209  |        |
|            | [1764-211]농산물안전성검사    | 0          | 13,231     | 13,231    | -      |
|            |                       |            | \$ 17,639  | \$ 17,639 |        |
|            | [1781-211]식물검역기능강화    | 29,830     | 80,507     | 50,677    | 169.9  |
|            |                       | \$ 23,433  | \$ 49,219  | \$ 25,786 | 110.0  |
|            | [1782-211]동물검역기능강화    | 179,500    | 177,321    | -2,179    | -1.2   |
|            |                       | \$ 197,462 | \$ 195,282 | \$ -2,180 | -1.1   |
|            | [1783-299]동검전산관련경비    | 1,292      | 2,663      | 1,371     | 106.1  |
|            | [1815-211]농어업총조사      | 543,973    | 105,590    | -438,383  | -80.6  |
|            | [1816-241]식량작물생산량조사   | 30,313     | 31,990     | 1,677     | 5.5    |
|            | [1816-242]유통경제통계조사    | 29,014     | 36,839     | 7,825     | 27.0   |
|            | [1816-243]수산통계조사      | 29,573     | 32,428     | 2,855     | 9.7    |
|            | [1816-244]농업기본및가축통계조사 | 23,529     | 26,845     | 3,316     | 14.1   |
|            | [1816-245]경지면적조사      | 18,479     | 9,286      | -9,193    | -49.7  |
|            | [1816-246]축산물생산비조사    | 9,183      | 16,429     | 7,246     | 78.9   |
|            |                       |            | \$ 6,191   | \$ 6,191  |        |
|            | [1816-247]양곡소비량조사     | 0          | 18,849     | 18,849    | -      |
|            | [1899-211]통계자료처리      | 11,531     | 12,889     | 1,358     | 11.8   |
| [204]업무추진비 |                       | 23,181     | 11,390     | -11,791   | -50.9  |

(단위 : 천원)

| 목     | 세항.세세항                  | 95 예산(A)      | 96 조정(B)      | 증(B-A)감      | 증감율(%) |
|-------|-------------------------|---------------|---------------|--------------|--------|
|       | [1762-211]농산물품질인증규격화    | 8,160         | 8,340         | 180          | 2.2    |
|       | [1815-211]농어업총조사        | 15,021        | 3,050         | -11,971      | -79.7  |
| [206] | 연구개발비                   | 48,000        | 0             | -48,000      | -100.0 |
|       | [1815-211]농어업총조사        | 18,000        | 0             | -18,000      | -100.0 |
|       | [1816-245]경지면적조사        | 30,000        | 0             | -30,000      | -100.0 |
| [301] | 보상금                     | 14,472,100    | 8,454,000     | -6,018,100   | -41.6  |
|       | [2611-211]차액보상          | 14,472,100    | 8,454,000     | -6,018,100   | -41.6  |
| [302] | 배상금                     | 1,160,000     | 1,348,000     | 188,000      | 16.2   |
|       | [1731-211]가축방역          | 1,160,000     | 1,348,000     | 188,000      | 16.2   |
| [303] | 출연금                     | 12,056,236    | 16,383,194    | 4,326,958    | 35.9   |
|       | [1813-211]한국식품개발연구원출연   | 7,169,805     | 10,646,224    | 3,476,419    | 48.5   |
|       | [1814-211]한국농촌경제연구원출연   | 4,886,431     | 5,391,370     | 504,939      | 10.3   |
|       | [1819-211]농림수산물기술관리센터   | 0             | 345,600       | 345,600      | -      |
| [304] | 민간경상이전                  | 42,341,210    | 65,325,408    | 22,984,198   | 54.3   |
|       | [1513-211]봄마무리경지정리      | \$ 36,057,034 | \$ 42,903,211 | \$ 6,846,177 | 19.0   |
|       | [1534-243]농지개발차관원리금     | 8,537,000     | 9,150,000     | 613,000      | 7.2    |
|       | [1534-243]농지개발차관원리금     | 4,385         | 5,651         | 1,266        | 28.9   |
|       | [1534-243]농지개발차관원리금     | \$ 5,482      | \$ 7,535      | \$ 2,053     | 37.4   |
|       | [1547-241]대단위농업개발채무상환   | 25,478,404    | 28,238,184    | 2,759,780    | 10.8   |
|       | [1547-241]대단위농업개발채무상환   | \$ 31,848,005 | \$ 37,650,912 | \$ 5,802,907 | 18.2   |
|       | [1553-211]방조제유지관리       | 0             | 1,030,000     | 1,030,000    | -      |
|       | [1620-241]농기계차관환차손      | 3,062,384     | 3,632,853     | 570,469      | 18.6   |
|       | [1620-241]농기계차관환차손      | \$ 3,827,980  | \$ 4,843,804  | \$ 1,015,824 | 26.5   |
|       | [1623-211]국제농림축수산물기계박람회 | 0             | 600,000       | 600,000      | -      |
|       | [1733-211]한우사육기반확충      | 0             | 12,024,000    | 12,024,000   | -      |

(단위 : 천원)

| 목     | 세항.세세항                  | 95 예산 (A)   | 96 조정 (B)   | 증(B-A)감    | 증감율(%) |
|-------|-------------------------|-------------|-------------|------------|--------|
|       | [1749-211]꽃박람회 개최       | 0           | 200,000     | 200,000    | -      |
|       | [1771-211]과실화훼 판매 촉진    | 1,629,000   | 2,750,000   | 1,121,000  | 68.8   |
|       | [1772-211]농수산물 해외 시장 개척 | 766,000     | 3,549,000   | 2,783,000  | 363.3  |
|       | [1811-211]농림수산정보사업      | 769,317     | 922,000     | 152,683    | 19.8   |
|       | [1812-211]농어촌개발시험연구     | 0           | 529,000     | 529,000    | -      |
|       | [1914-211]농어업인교육훈련      | 2,094,720   | 2,694,720   | 600,000    | 28.6   |
| [305] | 자치단체경상이전                | \$ 375,567  | \$ 400,960  | \$ 25,393  | 6.8    |
|       |                         | 5,895,000   | 11,352,000  | 5,457,000  | 92.6   |
|       | [1731-211]가축방역          | 161,000     | 161,000     | 0          | 0.0    |
|       | [1761-211]농수산물 규격출하     | 5,734,000   | 11,191,000  | 5,457,000  | 95.2   |
| [308] | 차입금이자                   | 181,594,828 | 256,444,910 | 74,850,082 | 41.2   |
|       |                         | \$ 60,272   | \$ 44,248   | \$ -16,024 | -26.6  |
|       | [1534-242]농업용수양곡대전      | 48,218      | 33,186      | -15,032    | -31.2  |
|       |                         | \$ 60,272   | \$ 44,248   | \$ -16,024 | -26.6  |
|       | [2512-211]채무상환          | 181,546,610 | 256,411,724 | 74,865,114 | 41.2   |
| [402] | 실시설계비                   | 117,828     | 89,614      | -28,214    | -23.9  |
|       | [1764-211]농산물안전성검사      | 0           | 8,163       | 8,163      | -      |
|       | [1782-211]동물검역기능강화      | 117,828     | 81,451      | -36,377    | -30.9  |
| [403] | 토지매입비                   | 495,000     | 1,000,000   | 505,000    | 102.0  |
|       | [1781-211]식물검역기능강화      | 0           | 1,000,000   | 1,000,000  | -      |
|       | [1782-211]동물검역기능강화      | 495,000     | 0           | -495,000   | -100.0 |
| [404] | 시설비                     | 3,000,826   | 3,937,490   | 936,664    | 31.2   |
|       | [1764-211]농산물안전성검사      | 0           | 313,968     | 313,968    | -      |
|       | [1781-211]식물검역기능강화      | 0           | 95,178      | 95,178     | -      |

(단위 : 천원)

| 목     | 세항.세세항               | 95 예산(A)     | 96 조정(B)     | 증(B-A)감      | 증감율(%)  |
|-------|----------------------|--------------|--------------|--------------|---------|
|       | [1782-211]동물검역기능강화   | 2,995,240    | 3,507,144    | 511,904      | 17.1    |
|       | [1783-299]동검전산관련경비   | 1,236        | 20,000       | 18,764       | 1,518.1 |
|       | [1899-211]통계자료처리     | 4,350        | 1,200        | -3,150       | -72.4   |
| [405] | 감리비                  | 103,100      | 80,667       | -22,433      | -21.8   |
|       | [1764-211]농산물안전성검사   | 0            | 7,158        | 7,158        | -       |
|       | [1782-211]동물검역기능강화   | 103,100      | 73,509       | -29,591      | -28.7   |
| [406] | 시설부대비                | 13,641       | 18,890       | 5,249        | 38.5    |
|       | [1764-211]농산물안전성검사   | 0            | 2,261        | 2,261        | -       |
|       | [1782-211]동물검역기능강화   | 13,641       | 16,629       | 2,988        | 21.9    |
| [407] | 자산취득비                | 3,428,799    | 6,809,538    | 3,380,739    | 98.6    |
|       | [1762-211]농산물품질인증규격화 | \$ 3,153,871 | \$ 6,662,778 | \$ 3,508,907 | 111.3   |
|       | [1763-211]농산물원산지관리   | 584,988      | 786,147      | 201,159      | 34.4    |
|       | [1764-211]농산물안전성검사   | \$ 503,471   | \$ 896,581   | \$ 393,110   | 78.1    |
|       | [1781-211]식물검역기능강화   | 248,504      | 280,500      | 31,996       | 12.9    |
|       | [1782-211]동물검역기능강화   | \$ 310,630   | \$ 374,000   | \$ 63,370    | 20.4    |
|       | [1783-299]동검전산관련경비   | 0            | 1,476,416    | 1,476,416    | -       |
|       | [1815-211]농어업총조사     | 1,882,522    | \$ 1,958,550 | \$ 1,958,550 | -       |
|       | [1899-211]통계자료처리     | \$ 1,562,270 | 2,679,677    | 797,155      | 42.3    |
|       | [1815-211]농어업총조사     | 685,490      | \$ 2,293,047 | \$ 730,777   | 46.8    |
|       | [1899-211]통계자료처리     | \$ 777,500   | 1,146,650    | 461,160      | 67.3    |
|       | [1815-211]농어업총조사     | 0            | \$ 1,140,600 | \$ 363,100   | 46.7    |
|       | [1899-211]통계자료처리     | 22,950       | 8,500        | 8,500        | -       |
|       | [1815-211]농어업총조사     | 22,950       | 0            | -22,950      | -100.0  |
|       | [1899-211]통계자료처리     | 4,345        | 431,648      | 427,303      | 9,834.4 |
| [411] | 민간자본이전               | 410,881,683  | 546,390,000  | 135,508,317  | 33.0    |
|       | [1511-211]발기반정비      | 0            | 2,125,000    | 2,125,000    | -       |
|       | [1512-211]농지생산기반종합정비 | 1,600,000    | 1,587,600    | -12,400      | -0.8    |

(단위 : 천원)

| 목 | 세항.세세항                    | 95 예산 (A)   | 96 조정 (B)   | 증(B-A)감    | 증감율(%) |
|---|---------------------------|-------------|-------------|------------|--------|
|   | [1513-211]봄마무리경지정리        | 1,378,000   | 10,470,000  | 9,092,000  | 659.8  |
|   | [1515-211]기계화경작로확포장       | 0           | 600,000     | 600,000    | -      |
|   | [1521-211]배수개선            | 500,000     | 500,000     | 0          | 0.0    |
|   | [1522-211]수리시설개보수         | 77,389,000  | 121,130,000 | 43,741,000 | 56.5   |
|   | [1531-211]대규모용수개발         | 45,000,000  | 46,344,000  | 1,344,000  | 3.0    |
|   | [1532-211]중규모용수개발         | 150,000,000 | 194,000,000 | 44,000,000 | 29.3   |
|   | [1533-211]일반용수개발          | 2,782,000   | 3,931,000   | 1,149,000  | 41.3   |
|   | [1541-211]영산강 II지구농업개발    | 3,000,000   | 2,000,000   | -1,000,000 | -33.3  |
|   | [1542-211]대호지구농업개발        | 8,500,000   | 672,000     | -7,828,000 | -92.1  |
|   | [1543-211]금강 II지구농업개발     | 12,000,000  | 21,000,000  | 9,000,000  | 75.0   |
|   | [1544-211]미호천 II지구농업개발    | 8,000,000   | 15,000,000  | 7,000,000  | 87.5   |
|   | [1545-211]홍보지구농업개발        | 23,000,000  | 24,000,000  | 1,000,000  | 4.3    |
|   | [1546-211]영산강 (III-1)지구개발 | 1,000,000   | 1,000,000   | 0          | 0.0    |
|   | [1551-211]영산강 III-2방조제축조  | 1,000,000   | 1,608,000   | 608,000    | 60.8   |
|   | [1552-211]새만금방조제축조        | 18,000,000  | 16,500,000  | -1,500,000 | -8.3   |
|   | [1711-211]과수채소화훼특작생산      | 0           | 400,000     | 400,000    | -      |
|   | [1712-211]인삼산업육성          | 0           | 1,680,000   | 1,680,000  | -      |
|   | [1744-211]농수산물가공산업육성      | 30,900,000  | 37,572,400  | 6,672,400  | 21.6   |
|   | [1745-211]미곡종합처리장설치운영     | 21,000,000  | 20,000,000  | -1,000,000 | -4.8   |
|   | [1747-211]농수산물화여객선건조      | 0           | 1,680,000   | 1,680,000  | -      |
|   | [1748-211]화훼직공관장건설        | 0           | 6,391,000   | 6,391,000  | -      |

(단위 : 천원)

| 목     | 세항.세세항                 | 95 예산(A)      | 96 조정(B)      | 증(B-A)감     | 증감율(%) |
|-------|------------------------|---------------|---------------|-------------|--------|
|       | [1761-211]농수산물규격출하     | 0             | 660,000       | 660,000     | -      |
|       | [1772-211]농수산물해외시장개척   | 873,000       | 0             | -873,000    | -100.0 |
|       | [1773-211]해외수출전진기지구축   | 2,800,000     | 9,030,000     | 6,230,000   | 222.5  |
|       | [1774-211]농수산물무역진흥센터건립 | 0             | 1,000,000     | 1,000,000   | -      |
|       | [1775-211]수출농산물수송체계지원  | 0             | 221,000       | 221,000     | -      |
|       | [1811-211]농림수산물정보사업    | 1,730,683     | 2,482,000     | 751,317     | 43.4   |
|       | [1812-211]농어촌개발시험연구    | 429,000       | 0             | -429,000    | -100.0 |
|       | [1918-211]농어민후계자연수원건립  | 0             | 2,000,000     | 2,000,000   | -      |
|       | [1922-211]가나안복민회지원     | 0             | 806,000       | 806,000     | -      |
| [412] | 자치단체자본이전               | 1,105,442,070 | 1,452,827,500 | 347,385,430 | 31.4   |
|       | [1511-211]밭기반정비        | 38,500,000    | 88,000,000    | 49,500,000  | 128.6  |
|       | [1513-211]봄마무리경지정리     | 264,240,000   | 323,736,000   | 59,496,000  | 22.5   |
|       | [1514-211]가을착수경지정리     | 138,744,000   | 144,000,000   | 5,256,000   | 3.8    |
|       | [1515-211]기계화경작로확포장    | 15,060,000    | 100,464,000   | 85,404,000  | 567.1  |
|       | [1521-211]배수개선         | 77,500,000    | 105,500,000   | 28,000,000  | 36.1   |
|       | [1522-211]수리시설개보수      | 17,920,000    | 21,372,000    | 3,452,000   | 19.3   |
|       | [1533-211]일반용수개발       | 27,806,000    | 34,940,000    | 7,134,000   | 25.7   |
|       | [1552-211]새만금방조제축조     | 79,100,000    | 115,900,000   | 36,800,000  | 46.5   |
|       | [1611-211]농업회사법인공동이용조직 | 19,900,000    | 21,950,000    | 2,050,000   | 10.3   |
|       | [1613-211]농기계구입자금지원    | 90,000,000    | 99,000,000    | 9,000,000   | 10.0   |
|       | [1615-211]훈련용농기계보강     | 1,009,420     | 0             | -1,009,420  | -100.0 |

(단위 : 천원)

(단위 : 천원)

| 목 | 세항.세세항               | 95 예산(A)    | 96 조정(B)    | 증(B-A)감     | 증감율(%) |
|---|----------------------|-------------|-------------|-------------|--------|
|   | [1616-211]농기계사후관리지원등 | 2,200,000   | 18,560,000  | 16,360,000  | 743.6  |
|   | [1711-211]과수채소화훼특작생산 | 106,021,300 | 126,421,000 | 20,399,700  | 19.2   |
|   | [1712-211]인삼산업육성     | 0           | 3,100,000   | 3,100,000   | -      |
|   | [1714-211]잠종및원잠종생산   | 63,450      | 45,000      | -18,450     | -29.1  |
|   | [1721-211]토양개량사업     | 4,470,400   | 4,410,000   | -60,400     | -1.4   |
|   | [1722-211]공동항공방제     | 2,780,000   | 3,060,000   | 280,000     | 10.1   |
|   | [1724-211]직파재배확대지원   | 0           | 3,593,000   | 3,593,000   | -      |
|   | [1728-211]어린모공동육묘장설치 | 3,024,000   | 0           | -3,024,000  | -100.0 |
|   | [1729-211]공동퇴비제조장설치  | 14,460,000  | 0           | -14,460,000 | -100.0 |
|   | [1731-211]가축방역       | 171,500     | 251,500     | 80,000      | 46.6   |
|   | [1732-211]축산분뇨처리시설지원 | 53,125,000  | 59,050,000  | 5,925,000   | 11.2   |
|   | [1733-211]한우사육기반확충   | 7,200,000   | 9,321,000   | 2,121,000   | 29.5   |
|   | [1741-211]농수산물도매시장건설 | 63,008,000  | 72,079,000  | 9,071,000   | 14.4   |
|   | [1742-211]농산물공판장건설   | 8,120,000   | 7,435,000   | -685,000    | -8.4   |
|   | [1743-211]청과물종합처리장설치 | 6,300,000   | 4,200,000   | -2,100,000  | -33.3  |
|   | [1744-211]농수산물가공산업육성 | 0           | 1,000,000   | 1,000,000   | -      |
|   | [1912-211]전업농육성지원    | 47,000,000  | 58,750,000  | 11,750,000  | 25.0   |
|   | [1913-211]선도경영체지원    | 0           | 3,200,000   | 3,200,000   | -      |
|   | [2111-211]농공단지조성지원   | 9,894,000   | 12,990,000  | 3,096,000   | 31.3   |
|   | [2112-211]농어촌특산단지육성  | 3,975,000   | 3,325,000   | -650,000    | -16.4  |
|   | [2113-211]특산물전시판매장설치 | 1,450,000   | 775,000     | -675,000    | -46.6  |



( 단위 : 천원 )

| 목        | 세항.세세항                 | 95 예산(A)      | 96 조정(B)      | 증(B-A)감     | 증감율(%) |
|----------|------------------------|---------------|---------------|-------------|--------|
|          | [2211-211]정주권개발및오페수처리  | 2,400,000     | 6,400,000     | 4,000,000   | 166.7  |
| [501]용자금 |                        | 1,178,477,300 | 1,247,583,140 | 69,105,840  | 5.9    |
|          | [1611-211]농업회사법인공동이용조직 | 12,736,000    | 14,048,000    | 1,312,000   | 10.3   |
|          | [1613-211]농기계구입자금지원    | 202,600,000   | 211,356,000   | 8,756,000   | 4.3    |
|          | [1616-211]농기계사후관리지원등   | 40,440,000    | 27,697,200    | -12,742,800 | -31.5  |
|          | [1621-211]시설농업기자재생산지원  | 3,500,000     | 3,500,000     | 0           | 0.0    |
|          | [1622-211]농기계생산비축자금지원  | 30,000,000    | 45,000,000    | 15,000,000  | 50.0   |
|          | [1711-211]과수채소화훼특작생산   | 140,603,800   | 181,608,000   | 41,004,200  | 29.2   |
|          | [1712-211]인삼산업육성       | 0             | 21,140,000    | 21,140,000  | -      |
|          | [1714-211]잠종및원잠종생산     | 976,500       | 378,000       | -598,500    | -61.3  |
|          | [1723-211]인공씨감자대량생산시설  | 0             | 1,000,000     | 1,000,000   | -      |
|          | [1724-211]직파재배확대지원     | 0             | 2,299,000     | 2,299,000   | -      |
|          | [1728-211]어린모공동육묘장설치   | 3,024,000     | 0             | -3,024,000  | -100.0 |
|          | [1729-211]공동퇴비제조장설치    | 14,460,000    | 0             | -14,460,000 | -100.0 |
|          | [1732-211]축산분뇨처리시설지원   | 56,330,000    | 59,180,000    | 2,850,000   | 5.1    |
|          | [1733-211]한우사육기반확충     | 100,800,000   | 63,000,000    | -37,800,000 | -37.5  |
|          | [1742-211]농산물공판장건설     | 4,060,000     | 3,717,500     | -342,500    | -8.4   |
|          | [1744-211]농수산물가공산업육성   | 38,140,000    | 38,231,440    | 91,440      | 0.2    |
|          | [1745-211]미곡종합처리장설치운영  | 37,600,000    | 50,750,000    | 13,150,000  | 35.0   |
|          | [1746-211]임도정공장시설대체    | 1,750,000     | 1,470,000     | -280,000    | -16.0  |
|          | [1748-211]화훼직공판장건설     | 0             | 6,788,000     | 6,788,000   | -      |

(단위 : 천원)

| 목     | 세항.세세항                | 95 예산 (A)    | 96 조정 (B)    | 증(B-A)값       | 증감율(%) |
|-------|-----------------------|--------------|--------------|---------------|--------|
|       | [1771-211]과실화훼판매촉진    | 1,400,000    | 0            | -1,400,000    | -100.0 |
|       | [1776-211]화훼수출계열화     | 0            | 5,000,000    | 5,000,000     | -      |
|       | [1784-211]재해대책용자금지원   | 0            | 30,000,000   | 30,000,000    | -      |
|       | [1911-211]농어민후계자육성지원  | 200,000,000  | 200,000,000  | 0             | 0.0    |
|       | [1912-211]전업농육성지원     | 147,000,000  | 137,600,000  | -9,400,000    | -6.4   |
|       | [1913-211]선도경영체지원     | 3,150,000    | 3,200,000    | 50,000        | 1.6    |
|       | [2111-211]농공단지조성지원    | 7,337,000    | 7,050,000    | -287,000      | -3.9   |
|       | [2112-211]농어촌특산단지육성   | 8,970,000    | 6,930,000    | -2,040,000    | -22.7  |
|       | [2114-211]농어촌관광휴양자원개발 | 23,600,000   | 24,190,000   | 590,000       | 2.5    |
|       | [2211-211]정주권개발및오피수처리 | 100,000,000  | 102,450,000  | 2,450,000     | 2.5    |
| [601] | 국내차입금상환               | 404,513,051  | 548,680,979  | 144,167,928   | 35.6   |
|       |                       | \$ 641,314   | \$ 641,306   | \$ -8         | 0.0    |
|       | [1534-242]농업용수양곡대전    | 513,051      | 480,979      | -32,072       | -6.3   |
|       |                       | \$ 641,314   | \$ 641,306   | \$ -8         | 0.0    |
|       | [2512-211]채무상환        | 404,000,000  | 548,200,000  | 144,200,000   | 35.7   |
| [703] | 예수금원리금상환              | 171,689,086  | 207,173,303  | 35,484,217    | 20.7   |
|       | [2512-211]채무상환        | 171,689,086  | 207,173,303  | 35,484,217    | 20.7   |
| [704] | 전대차관원리금상환             | 5,111,864    | 3,113,005    | -1,998,859    | -39.1  |
|       |                       | \$ 6,389,831 | \$ 4,150,673 | \$ -2,239,158 | -35.0  |
|       | [1534-241]농업용수차관원리금   | 5,111,864    | 3,113,005    | -1,998,859    | -39.1  |
|       |                       | \$ 6,389,831 | \$ 4,150,673 | \$ -2,239,158 | -35.0  |

다. 농특전입금계정

(단위 : 천원)

| 목     | 세항.세세항                 | 95 예산(A)    | 96 조정(B)    | 증(B-A)감     | 증감율(%) |
|-------|------------------------|-------------|-------------|-------------|--------|
| 전     | 체                      | 490,288,798 | 554,930,000 | 64,641,202  | 13.2   |
| [201] | 관서운영비                  | 15,000      | 0           | -15,000     | -100.0 |
|       | [1817-211]농림수산물기술개발    | 15,000      | 0           | -15,000     | -100.0 |
| [206] | 연구개발비                  | 14,985,000  | 0           | -14,985,000 | -100.0 |
|       | [1817-211]농림수산물기술개발    | 14,985,000  | 0           | -14,985,000 | -100.0 |
| [303] | 출연금                    | 0           | 55,000,000  | 55,000,000  | -      |
|       | [1817-211]농림수산물기술개발    | 0           | 55,000,000  | 55,000,000  | -      |
| [304] | 민간경상이전                 | 1,423,000   | 6,100,000   | 4,677,000   | 328.7  |
|       | [1516-211]대구획경지재정리     | 1,423,000   | 6,100,000   | 4,677,000   | 328.7  |
| [411] | 민간자본이전                 | 46,448,000  | 59,415,000  | 12,967,000  | 27.9   |
|       | [1516-211]대구획경지재정리     | 1,148,000   | 12,215,000  | 11,067,000  | 964.0  |
|       | [1751-211]농림수산물물류센타건설  | 45,300,000  | 47,200,000  | 1,900,000   | 4.2    |
| [412] | 자치단체자본이전               | 337,817,798 | 379,115,000 | 41,297,202  | 12.2   |
|       | [1516-211]대구획경지재정리     | 232,417,798 | 275,210,000 | 42,792,202  | 18.4   |
|       | [1725-211]중소농고품질농산물생산  | 12,500,000  | 12,500,000  | 0           | 0.0    |
|       | [1750-211]농림수산물간이집하장설치 | 21,000,000  | 24,405,000  | 3,405,000   | 16.2   |
|       | [1752-211]농림수산물포장센타건설  | 7,200,000   | 7,200,000   | 0           | 0.0    |
|       | [1915-211]농과대학시설장비지원   | 5,000,000   | 6,000,000   | 1,000,000   | 20.0   |
|       | [1916-211]자연농수고육성      | 18,400,000  | 13,800,000  | -4,600,000  | -25.0  |

(단위 : 천원)

| 목        | 세항.세세항                | 95 예산(A)   | 96 조정(B)   | 증(B-A)감     | 증감율(%) |
|----------|-----------------------|------------|------------|-------------|--------|
|          | [1917-211]기술전문대학지원    | 1,300,000  | 0          | -1,300,000  | -100.0 |
|          | [2212-211]농어촌생활용수개발   | 40,000,000 | 40,000,000 | 0           | 0.0    |
| [501]융자금 |                       | 89,600,000 | 55,300,000 | -34,300,000 | -38.3  |
|          | [1713-211]채소유통활성화자금지원 | 50,000,000 | 0          | -50,000,000 | -100.0 |
|          | [1725-211]중소농고품질농산물생산 | 2,500,000  | 2,500,000  | 0           | 0.0    |
|          | [1751-211]농림수산물물류센타건설 | 37,100,000 | 52,800,000 | 15,700,000  | 42.3   |

라. 재특출자계정

(단위 : 천원)

| 목     | 세항.세세항                | 95 예산(A)    | 96 조정(B)    | 증(B-A)감      | 증감율(%) |
|-------|-----------------------|-------------|-------------|--------------|--------|
|       | 전 체                   | 531,200,000 | 358,900,000 | -172,300,000 | -32.4  |
| [303] | 출연금                   | 1,500,000   | 1,000,000   | -500,000     | -33.3  |
|       | [1715-211] 잠업진 흥기금출연  | 1,500,000   | 1,000,000   | -500,000     | -33.3  |
| [502] | 출자금                   | 15,000,000  | 22,200,000  | 7,200,000    | 48.0   |
|       | [1562-211] 농어촌진 흥공사출자 | 15,000,000  | 20,000,000  | 5,000,000    | 33.3   |
|       | [1753-211] 농수산물유통공사출자 | 0           | 2,200,000   | 2,200,000    | -      |
| [701] | 전출금                   | 514,700,000 | 335,700,000 | -179,000,000 | -34.8  |
|       | [2811-211] 양곡증권정리기금지원 | 514,700,000 | 335,700,000 | -179,000,000 | -34.8  |

마. 재특용자계정

(단위 : 천원)

| 목     | 세항.세세항               | 95 예산 (A)     | 96 조정 (B)     | 증(B-A)감     | 증감율(%) |
|-------|----------------------|---------------|---------------|-------------|--------|
| 전     | 체                    | 1,495,856,296 | 2,107,850,752 | 611,994,456 | 40.9   |
| [501] | 용자금                  | 278,800,000   | 422,800,000   | 144,000,000 | 51.6   |
|       | [2718-211]농업경영자금지원   | 254,000,000   | 386,000,000   | 132,000,000 | 52.0   |
|       | [2719-211]양축자금지원     | 24,800,000    | 36,800,000    | 12,000,000  | 48.4   |
| [702] | 예탁금                  | 1,217,056,296 | 1,685,050,752 | 467,994,456 | 38.5   |
|       | [1563-211]농지관리기금지원   | 162,576,000   | 213,641,000   | 51,065,000  | 31.4   |
|       | [9113-211]농특회계용자사업지원 | 1,054,480,296 | 1,471,409,752 | 416,929,456 | 39.5   |

19. 세목-세세항별 총괄표  
가. 일반회계

(단위 : 천원)

| 목.세목     | 세항.세세항        | 95 예산(A)      | 96 조정(B)      | 증(B-A)감      | 증감율(%) |
|----------|---------------|---------------|---------------|--------------|--------|
| 전        | 체             | 3,723,389,147 | 2,819,055,142 | -904,334,005 | -24.3  |
|          |               | \$ 5,483,839  | \$ 4,832,752  | \$ -651,087  | -11.9  |
| [101-01] | 비용            | 41,930,149    | 44,912,258    | 2,982,109    | 7.1    |
|          | [1101-111]인건비 | 6,210,054     | 7,067,549     | 857,495      | 13.8   |
|          | [1211-111]인건비 | 16,264,586    | 17,534,679    | 1,270,093    | 7.8    |
|          | [1311-111]인건비 | 14,613,485    | 15,091,350    | 477,865      | 3.3    |
|          | [1312-111]인건비 | 2,470,969     | 2,605,310     | 134,341      | 5.4    |
|          | [1313-111]인건비 | 1,794,774     | 2,003,712     | 208,938      | 11.6   |
|          | [5111-111]인건비 | 576,281       | 609,658       | 33,377       | 5.8    |
| [101-02] | 상여금           | 20,540,097    | 21,894,727    | 1,354,630    | 6.6    |
|          | [1101-111]인건비 | 3,033,626     | 3,445,431     | 411,805      | 13.6   |
|          | [1211-111]인건비 | 7,912,113     | 8,548,156     | 636,043      | 8.0    |
|          | [1311-111]인건비 | 7,185,122     | 7,357,033     | 171,911      | 2.4    |
|          | [1312-111]인건비 | 1,204,597     | 1,270,089     | 65,492       | 5.4    |
|          | [1313-111]인건비 | 923,702       | 976,810       | 53,108       | 5.7    |
|          | [5111-111]인건비 | 280,937       | 297,208       | 16,271       | 5.8    |
| [102-01] | 초과근무수당        | 3,860,600     | 4,164,850     | 304,250      | 7.9    |
|          | [1101-111]인건비 | 496,608       | 553,505       | 56,897       | 11.5   |
|          | [1211-111]인건비 | 1,613,303     | 1,740,365     | 127,062      | 7.9    |
|          | [1311-111]인건비 | 1,274,881     | 1,355,915     | 81,034       | 6.4    |

( 단위 : 천원 )

| 목.세목     | 세항.세세항                | 95 예산(A)   | 96 조정(B)   | 증(B-A)감   | 증감율(%)  |
|----------|-----------------------|------------|------------|-----------|---------|
|          | [1312-111]인건비         | 217,517    | 231,714    | 14,197    | 6.5     |
|          | [1312-241]운영지원        | 21,223     | 28,469     | 7,246     | 34.1    |
|          | [1313-111]인건비         | 163,054    | 175,288    | 12,234    | 7.5     |
|          | [1313-241]운영지원        | 29,847     | 32,145     | 2,298     | 7.7     |
|          | [5111-111]인건비         | 44,167     | 47,449     | 3,282     | 7.4     |
| [102-02] | 정액수당                  | 9,480,147  | 9,946,501  | 466,354   | 4.9     |
|          |                       | \$ 452,678 | \$ 475,553 | \$ 22,875 | 5.1     |
|          | [1101-111]인건비         | 1,507,112  | 1,587,699  | 80,587    | 5.3     |
|          |                       | \$ 452,678 | \$ 475,553 | \$ 22,875 | 5.1     |
|          | [1211-111]인건비         | 3,343,810  | 3,612,963  | 269,153   | 8.0     |
|          | [1311-111]인건비         | 3,376,639  | 3,429,640  | 53,001    | 1.6     |
|          | [1312-111]인건비         | 671,855    | 699,276    | 27,421    | 4.1     |
|          | [1313-111]인건비         | 437,605    | 468,021    | 30,416    | 7.0     |
|          | [5111-111]인건비         | 143,126    | 148,902    | 5,776     | 4.0     |
| [102-03] | 기타수당                  | 281,205    | 331,887    | 50,682    | 18.0    |
|          | [1101-242]운영지원        | 147,000    | 176,400    | 29,400    | 20.0    |
|          | [5111-151]농업공무원교육경상경비 | 134,205    | 149,737    | 15,532    | 11.6    |
|          | [5111-241]운영지원        | 0          | 5,750      | 5,750     | -       |
| [103-01] | 기타직보수                 | 0          | 15,095     | 15,095    | -       |
|          | [1101-111]인건비         | 0          | 15,095     | 15,095    | -       |
| [103-02] | 일용잡급                  | 51,031     | 263,699    | 212,668   | 416.7   |
|          | [1311-151]농산물검사소경상경비  | 3,974      | 3,974      | 0         | 0.0     |
|          | [1311-241]농산물검사사업지원   | 8,947      | 213,526    | 204,579   | 2,286.6 |



( 단위 : 천원 )

| 목.세목     | 세항.세세항                | 95 예산(A)  | 96 조정(B)  | 증(B-A)감   | 증감율(%) |
|----------|-----------------------|-----------|-----------|-----------|--------|
|          | [1312-151]식물검역소경상경비   | 6,291     | 7,800     | 1,509     | 24.0   |
|          | [1312-241]운영지원        | 9,267     | 11,426    | 2,159     | 23.3   |
|          | [1313-151]동물검역경상경비    | 8,852     | 9,295     | 443       | 5.0    |
|          | [1313-241]운영지원        | 4,820     | 7,255     | 2,435     | 50.5   |
|          | [5111-151]농업공무원교육경상경비 | 8,880     | 9,795     | 915       | 10.3   |
|          | [5111-241]운영지원        | 0         | 628       | 628       | -      |
| [201-01] | 일반수용비                 | 2,407,032 | 4,359,624 | 1,952,592 | 81.1   |
|          | [1101-121]총무과경상경비     | 68,930    | 68,930    | 0         | 0.0    |
|          | [1101-122]공보관실경상경비    | 51,774    | 51,774    | 0         | 0.0    |
|          | [1101-123]감사관실경상경비    | 5,632     | 5,632     | 0         | 0.0    |
|          | [1101-241]홍보협의회운영     | 85,056    | 64,828    | -20,228   | -23.8  |
|          | [1101-242]운영지원        | 1,900     | 0         | -1,900    | -100.0 |
|          | [1111-121]기획관리실경상경비   | 88,508    | 96,798    | 8,290     | 9.4    |
|          | [1111-122]비상계획관실경상경비  | 7,550     | 7,550     | 0         | 0.0    |
|          | [1111-241]운영지원        | 136,200   | 192,218   | 56,018    | 41.1   |
|          | [1111-242]시군농발계획관리    | 30,000    | 29,938    | -62       | -0.2   |
|          | [1113-121]국제농업국경상경비   | 23,147    | 26,491    | 3,344     | 14.4   |
|          | [1113-242]운영지원        | 30,981    | 35,201    | 4,220     | 13.6   |
|          | [1113-243]수입개방보완대책추진  | 63,935    | 64,351    | 416       | 0.7    |
|          | [1114-121]농정기획경상경비    | 38,226    | 40,162    | 1,936     | 5.1    |
|          | [1114-241]농정여론동향      | 6,400     | 15,302    | 8,902     | 139.1  |

( 단위 : 천원 )

| 목.세목 | 세항.세세항                | 95 예산(A) | 96 조정(B)  | 증(B-A)감   | 증감율(%) |
|------|-----------------------|----------|-----------|-----------|--------|
|      | [1114-242]운영지원        | 48,000   | 66,671    | 18,671    | 38.9   |
|      | [1114-244]협동조합발전기획단운영 | 0        | 11,244    | 11,244    | -      |
|      | [1115-121]농어촌개발국경상경비  | 30,950   | 30,950    | 0         | 0.0    |
|      | [1115-241]국유재산관리      | 179,760  | 181,500   | 1,740     | 1.0    |
|      | [1115-242]운영지원        | 0        | 12,775    | 12,775    | -      |
|      | [1116-121]유통정책국경상경비   | 69,044   | 69,044    | 0         | 0.0    |
|      | [1116-242]가공산업육성지원    | 0        | 50,000    | 50,000    | -      |
|      | [1117-121]농산정책경상경비    | 36,834   | 36,834    | 0         | 0.0    |
|      | [1117-242]농업기계화지원     | 22,900   | 22,243    | -657      | -2.9   |
|      | [1117-245]영농시책추진      | 25,469   | 27,612    | 2,143     | 8.4    |
|      | [1117-246]농수산물정확심의회   | 1,200    | 1,294     | 94        | 7.8    |
|      | [1118-121]축산국경상경비     | 35,961   | 39,713    | 3,752     | 10.4   |
|      | [1118-242]수의사국가시험     | 2,881    | 3,460     | 579       | 20.1   |
|      | [1119-121]원예특작국경상경비   | 14,690   | 17,098    | 2,408     | 16.4   |
|      | [1119-241]운영지원        | 10,730   | 40,561    | 29,831    | 278.0  |
|      | [1121-121]식량정책경상경비    | 0        | 57,810    | 57,810    | -      |
|      | [1121-241]식량관리        | 0        | 1,570,195 | 1,570,195 | -      |
|      | [1121-242]양곡유통위원회운영   | 0        | 1,629     | 1,629     | -      |
|      | [1121-299]전산관련경비      | 0        | 17,758    | 17,758    | -      |
|      | [1211-121]통계정보관실경상경비  | 57,836   | 61,420    | 3,584     | 6.2    |
|      | [1211-151]농수산물통계경상경비  | 189,739  | 189,739   | 0         | 0.0    |

(단위 : 천원)

| 목.세목     | 세항.세세항                | 95 예산(A)  | 96 조정(B)  | 증(B-A)감  | 증감율(%)  |
|----------|-----------------------|-----------|-----------|----------|---------|
|          | [1211-241]운영지원        | 467,880   | 486,850   | 18,970   | 4.1     |
|          | [1311-151]농산물검사소경상경비  | 253,808   | 264,415   | 10,607   | 4.2     |
|          | [1311-241]농산물검사사업지원   | 44,932    | 49,365    | 4,433    | 9.9     |
|          | [1311-299]농검전산관련경비    | 918       | 16,501    | 15,583   | 1,697.5 |
|          | [1312-151]식물검역소경상경비   | 105,691   | 109,441   | 3,750    | 3.5     |
|          | [1312-299]식검전산관련경비    | 4,213     | 4,613     | 400      | 9.5     |
|          | [1313-151]동물검역경상경비    | 71,476    | 73,636    | 2,160    | 3.0     |
|          | [1734-211]축산물검사       | 0         | 32,755    | 32,755   | -       |
|          | [5111-151]농업공무원교육경상경비 | 92,501    | 105,249   | 12,748   | 13.8    |
|          | [5111-241]운영지원        | 0         | 6,364     | 6,364    | -       |
|          | [5111-299]교육원전산관련경비   | 1,380     | 1,710     | 330      | 23.9    |
| [201-02] | 공공요금및제세               | 1,084,610 | 1,226,747 | 142,137  | 13.1    |
|          |                       | \$ 2,265  | \$ 5,512  | \$ 3,247 | 143.4   |
|          | [1101-121]총무과경상경비     | 19,062    | 24,062    | 5,000    | 26.2    |
|          | [1101-122]공보관실경상경비    | 3,441     | 4,225     | 784      | 22.8    |
|          | [1101-123]감사관실경상경비    | 2,445     | 2,445     | 0        | 0.0     |
|          | [1101-241]홍보협의회운영     | 4,800     | 0         | -4,800   | -100.0  |
|          | [1101-242]운영지원        | 11,544    | 11,544    | 0        | 0.0     |
|          | [1111-121]기획관리실경상경비   | 7,814     | 7,814     | 0        | 0.0     |
|          | [1111-122]비상계획관실경상경비  | 1,023     | 1,023     | 0        | 0.0     |
|          | [1113-121]국제농업국경상경비   | 5,740     | 5,740     | 0        | 0.0     |
|          | [1113-242]운영지원        | 8,305     | 17,793    | 9,488    | 114.2   |
|          |                       | \$ 294    | \$ 3,084  | \$ 2,790 | 949.0   |

(단위 : 천원)

| 목.세목 | 세항.세세항                | 95 예산(A) | 96 조정(B) | 증(B-A)감 | 증감율(%) |
|------|-----------------------|----------|----------|---------|--------|
|      | [1114-121]농정기획경상경비    | 8,273    | 8,273    | 0       | 0.0    |
|      | [1114-241]농정여론동향      | 2,798    | 1,891    | -907    | -32.4  |
|      | [1114-244]협동조합발전기획단운영 | 0        | 1,200    | 1,200   | -      |
|      | [1115-121]농어촌개발국경상경비  | 8,928    | 8,928    | 0       | 0.0    |
|      | [1116-121]유통정책국경상경비   | 6,456    | 6,456    | 0       | 0.0    |
|      | [1117-121]농산정책경상경비    | 7,275    | 9,907    | 2,632   | 36.2   |
|      | [1118-121]축산국경상경비     | 8,132    | 8,132    | 0       | 0.0    |
|      | [1119-121]원예특작국경상경비   | 5,157    | 5,157    | 0       | 0.0    |
|      | [1121-121]식량정책경상경비    | 0        | 9,588    | 9,588   | -      |
|      | [1211-121]통계정보관실경상경비  | 28,515   | 28,515   | 0       | 0.0    |
|      | [1211-151]농수산통계경상경비   | 279,744  | 311,638  | 31,894  | 11.4   |
|      | [1311-151]농산물검사소경상경비  | 383,266  | 409,335  | 26,069  | 6.8    |
|      | [1311-241]농산물검사사업지원   | 4,558    | 7,429    | 2,871   | 63.0   |
|      | [1312-151]식물검역소경상경비   | \$ 1,971 | \$ 2,428 | \$ 457  | 23.2   |
|      | [1312-241]운영지원        | 77,992   | 83,137   | 5,145   | 6.6    |
|      | [1312-299]식검전산관련경비    | 25,922   | 28,731   | 2,809   | 10.8   |
|      | [1313-151]동물검역경상경비    | 32,698   | 33,194   | 496     | 1.5    |
|      | [1313-241]운영지원        | 46,856   | 54,407   | 7,551   | 16.1   |
|      | [5111-151]농업공무원교육경상경비 | 61,742   | 95,523   | 33,781  | 54.7   |
|      | [5111-299]교육원전산관련경비   | 31,094   | 34,105   | 3,011   | 9.7    |
|      | [201-03]피복비           | 1,030    | 6,555    | 5,525   | 536.4  |
|      |                       | 45,868   | 51,610   | 5,742   | 12.5   |

(단위 : 천원)

| 목.세목     | 세항.세세항                | 95 예산(A) | 96 조정(B) | 증(B-A)감 | 증감율(%) |
|----------|-----------------------|----------|----------|---------|--------|
|          | [1311-151]농산물검사소경상경비  | 11,843   | 12,251   | 408     | 3.4    |
|          | [1312-151]식물검역소경상경비   | 16,017   | 19,255   | 3,238   | 20.2   |
|          | [1313-151]동물검역경상경비    | 12,272   | 14,283   | 2,011   | 16.4   |
|          | [5111-151]농업공무원교육경상경비 | 5,736    | 5,821    | 85      | 1.5    |
| [201-04] | 급량비                   | 24,531   | 31,893   | 7,362   | 30.0   |
|          | [5111-151]농업공무원교육경상경비 | 24,531   | 28,393   | 3,862   | 15.7   |
|          | [5111-241]운영지원        | 0        | 3,500    | 3,500   | -      |
| [201-05] | 특근매식비                 | 819,160  | 857,890  | 38,730  | 4.7    |
|          | [1101-121]총무과경상경비     | 13,735   | 13,735   | 0       | 0.0    |
|          | [1101-122]공보관실경상경비    | 2,025    | 2,025    | 0       | 0.0    |
|          | [1101-123]감사관실경상경비    | 4,467    | 4,467    | 0       | 0.0    |
|          | [1111-121]기획관리실경상경비   | 28,395   | 28,395   | 0       | 0.0    |
|          | [1111-122]비상계획관실경상경비  | 10,669   | 10,669   | 0       | 0.0    |
|          | [1111-241]운영지원        | 17,325   | 13,300   | -4,025  | -23.2  |
|          | [1113-121]국제농업국경상경비   | 35,312   | 35,312   | 0       | 0.0    |
|          | [1114-121]농정기획경상경비    | 43,967   | 43,967   | 0       | 0.0    |
|          | [1114-244]협동조합발전기획단운영 | 0        | 3,000    | 3,000   | -      |
|          | [1115-121]농어촌개발국경상경비  | 28,972   | 28,972   | 0       | 0.0    |
|          | [1115-242]운영지원        | 16,080   | 16,400   | 320     | 2.0    |
|          | [1116-121]유통정책국경상경비   | 29,500   | 29,500   | 0       | 0.0    |
|          | [1117-121]농산정책경상경비    | 36,024   | 36,024   | 0       | 0.0    |

(단위 : 천원)

| 목.세목     | 세항.세세항                | 95 예산(A)  | 96 조정(B)  | 증(B-A)감 | 증감율(%) |
|----------|-----------------------|-----------|-----------|---------|--------|
|          | [1118-121]축산국경상경비     | 35,301    | 35,301    | 0       | 0.0    |
|          | [1119-121]원예특작국경상경비   | 22,885    | 22,885    | 0       | 0.0    |
|          | [1121-121]식량정책경상경비    | 0         | 28,537    | 28,537  | -      |
|          | [1211-121]통계정보관실경상경비  | 26,453    | 26,453    | 0       | 0.0    |
|          | [1211-151]농수산통계경상경비   | 261,616   | 263,325   | 1,709   | 0.7    |
|          | [1311-151]농산물검사소경상경비  | 150,977   | 153,925   | 2,948   | 2.0    |
|          | [1311-241]농산물검사사업지원   | 0         | 3,240     | 3,240   | -      |
|          | [1312-151]식물검역소경상경비   | 34,516    | 36,246    | 1,730   | 5.0    |
|          | [1313-151]동물검역소경상경비   | 16,680    | 17,514    | 834     | 5.0    |
|          | [5111-151]농업공무원교육경상경비 | 4,121     | 4,558     | 437     | 10.6   |
|          | [5111-299]교육원전산관련경비   | 140       | 140       | 0       | 0.0    |
| [201-06] | 운영수당                  | 1,519,183 | 1,577,181 | 57,998  | 3.8    |
|          | [1101-121]총무과경상경비     | 6,040     | 6,040     | 0       | 0.0    |
|          | [1101-242]운영지원        | 3,760     | 4,080     | 320     | 8.5    |
|          | [1111-121]기획관리실경상경비   | 3,600     | 3,600     | 0       | 0.0    |
|          | [1111-122]비상계획관실경상경비  | 140       | 140       | 0       | 0.0    |
|          | [1113-242]운영지원        | 240       | 600       | 360     | 150.0  |
|          | [1114-121]농정기획경상경비    | 3,600     | 4,800     | 1,200   | 33.3   |
|          | [1116-121]유통정책국경상경비   | 8,650     | 8,650     | 0       | 0.0    |
|          | [1117-241]운영지원        | 800       | 800       | 0       | 0.0    |
|          | [1117-246]농수산기술정책심의회  | 6,400     | 11,600    | 5,200   | 81.3   |

(단위 : 천원)

| 목.세목        | 세항.세세항                | 95 예산(A)   | 96 조정(B)   | 증(B-A)감   | 증감율(%) |
|-------------|-----------------------|------------|------------|-----------|--------|
|             | [1118-121]축산국경상경비     | 4,900      | 4,900      | 0         | 0.0    |
|             | [1118-242]수의사국가시험     | 4,423      | 5,296      | 873       | 19.7   |
|             | [1119-121]원예특작국경상경비   | 2,160      | 2,160      | 0         | 0.0    |
|             | [1119-241]운영지원        | 1,340      | 3,500      | 2,160     | 161.2  |
|             | [1121-242]양곡유통위원회운영   | 0          | 10,000     | 10,000    | -      |
|             | [1211-121]통계정보관실경상경비  | 2,800      | 2,800      | 0         | 0.0    |
|             | [1211-151]농수산통계경상경비   | 324,650    | 324,650    | 0         | 0.0    |
|             | [1311-151]농산물검사소경상경비  | 352,630    | 354,780    | 2,150     | 0.6    |
|             | [1312-151]식물검역소경상경비   | 73,540     | 73,540     | 0         | 0.0    |
|             | [1313-151]동물검역경상경비    | 23,900     | 23,900     | 0         | 0.0    |
|             | [1734-211]축산물검사       | 691,200    | 726,460    | 35,260    | 5.1    |
|             | [5111-151]농업공무원교육경상경비 | 4,410      | 4,885      | 475       | 10.8   |
| [201-07]임차료 |                       | 430,898    | 788,233    | 357,335   | 82.9   |
|             |                       | \$ 211,972 | \$ 279,300 | \$ 67,328 | 31.8   |
|             | [1101-121]총무과경상경비     | 1,200      | 1,200      | 0         | 0.0    |
|             | [1113-242]운영지원        | 169,578    | 209,475    | 39,897    | 23.5   |
|             |                       | \$ 211,972 | \$ 279,300 | \$ 67,328 | 31.8   |
|             | [1118-242]수의사국가시험     | 5,100      | 5,080      | -20       | -0.4   |
|             | [1121-121]식량정책경상경비    | 0          | 10,500     | 10,500    | -      |
|             | [1121-299]전산관련경비      | 0          | 186,000    | 186,000   | -      |
|             | [1211-151]농수산통계경상경비   | 5,400      | 5,400      | 0         | 0.0    |
|             | [1211-241]운영지원        | 50,400     | 35,400     | -15,000   | -29.8  |
|             | [1311-151]농산물검사소경상경비  | 500        | 500        | 0         | 0.0    |

| 목, 세목    | 세항, 세세항               | 95 예산 (A) | 96 조정 (B) | 증(B-A)감 | 증감율(%)  |
|----------|-----------------------|-----------|-----------|---------|---------|
|          | [1311-241]농산물검사사업지원   | 2,000     | 14,000    | 12,000  | 600.0   |
|          | [1312-241]운영지원        | 34,800    | 34,800    | 0       | 0.0     |
|          | [1312-299]식검전산관련경비    | 133,368   | 179,528   | 46,160  | 34.6    |
|          | [1313-241]운영지원        | 1,893     | 45,082    | 43,189  | 2,281.5 |
|          | [5111-151]농업공무원교육경상경비 | 3,582     | 3,793     | 211     | 5.9     |
|          | [5111-299]교육원전산관련경비   | 23,077    | 57,475    | 34,398  | 149.1   |
| [201-08] | 연료비                   | 253,223   | 292,050   | 38,827  | 15.3    |
|          | [1211-151]농수산통계경상경비   | 84,691    | 98,801    | 14,110  | 16.7    |
|          | [1311-151]농산물검사소경상경비  | 101,133   | 106,454   | 5,321   | 5.3     |
|          | [1312-151]식물검역소경상경비   | 23,881    | 33,426    | 9,545   | 40.0    |
|          | [1313-151]동물검역경상경비    | 21,989    | 28,060    | 6,071   | 27.6    |
|          | [5111-151]농업공무원교육경상경비 | 21,529    | 21,529    | 0       | 0.0     |
|          | [5111-241]운영지원        | 0         | 3,780     | 3,780   | -       |
| [201-09] | 시설장비유지비               | 528,356   | 644,157   | 115,801 | 21.9    |
|          | [1101-121]총무과경상경비     | 16,323    | 20,323    | 4,000   | 24.5    |
|          | [1121-299]전산관련경비      | 0         | 40,685    | 40,685  | -       |
|          | [1211-151]농수산통계경상경비   | 49,184    | 61,484    | 12,300  | 25.0    |
|          | [1211-241]운영지원        | 159,210   | 146,859   | -12,351 | -7.8    |
|          | [1311-151]농산물검사소경상경비  | 115,289   | 135,396   | 20,107  | 17.4    |
|          | [1311-241]농산물검사사업지원   | 79,895    | 78,450    | -1,445  | -1.8    |
|          | [1311-299]농검전산관련경비    | 7,010     | 30,723    | 23,713  | 338.3   |



(단위 : 천원)

| 목.세목           | 세항.세세항                | 95 예산(A) | 96 조정(B) | 증(B-A)감 | 증감율(%) |
|----------------|-----------------------|----------|----------|---------|--------|
|                | [1312-151]식물검역소경상경비   | 22,116   | 23,116   | 1,000   | 4.5    |
|                | [1312-241]운영지원        | 2,106    | 2,194    | 88      | 4.2    |
|                | [1312-299]식검전산관련경비    | 9,199    | 27,564   | 18,365  | 199.6  |
|                | [1313-151]동물검역경상경비    | 20,303   | 21,318   | 1,015   | 5.0    |
|                | [1313-241]운영지원        | 30,200   | 33,028   | 2,828   | 9.4    |
|                | [5111-151]농업공무원교육경상경비 | 13,845   | 15,354   | 1,509   | 10.9   |
|                | [5111-299]교육원전산관련경비   | 3,676    | 7,663    | 3,987   | 108.5  |
| [201-10]차량.선박비 |                       | 600,975  | 577,798  | -23,177 | -3.9   |
|                | [1101-121]총무과경상경비     | 75,580   | 20,452   | -55,128 | -72.9  |
|                | [1211-151]농수산통계경상경비   | 201,419  | 216,652  | 15,233  | 7.6    |
|                | [1311-151]농산물검사소경상경비  | 231,416  | 244,636  | 13,220  | 5.7    |
|                | [1312-151]식물검역소경상경비   | 52,601   | 63,470   | 10,869  | 20.7   |
|                | [1313-151]동물검역경상경비    | 26,480   | 25,885   | -595    | -2.2   |
|                | [5111-151]농업공무원교육경상경비 | 13,479   | 6,703    | -6,776  | -50.3  |
| [201-11]재료비    |                       | 202,228  | 732,125  | 529,897 | 262.0  |
|                | [1117-121]농산정책경상경비    | 3,344    | 3,344    | 0       | 0.0    |
|                | [1121-241]식량관리        | 0        | 243,035  | 243,035 | -      |
|                | [1211-151]농수산통계경상경비   | 1,424    | 1,424    | 0       | 0.0    |
|                | [1311-151]농산물검사소경상경비  | 2,400    | 2,400    | 0       | 0.0    |
|                | [1311-241]농산물검사사업지원   | 98,995   | 228,590  | 129,595 | 130.9  |
|                | [1312-241]운영지원        | 25,545   | 28,000   | 2,455   | 9.6    |

(단위 : 천원)

| 목.세목     | 세항.세세항                | 95 예산(A)  | 96 조정(B)  | 증(B-A)감 | 증감율(%) |
|----------|-----------------------|-----------|-----------|---------|--------|
|          | [1313-241]운영지원        | 8,750     | 13,816    | 5,066   | 57.9   |
|          | [1734-211]축산물검사       | 51,375    | 199,988   | 148,613 | 289.3  |
|          | [5111-151]농업공무원교육경상경비 | 10,395    | 11,528    | 1,133   | 10.9   |
| [201-12] | 기타운영비                 | 0         | 83,600    | 83,600  | -      |
|          | [1121-243]식생활교육홍보     | 0         | 83,000    | 83,000  | -      |
|          | [5111-151]농업공무원교육경상경비 | 0         | 600       | 600     | -      |
| [202-01] | 국내여비                  | 4,265,049 | 4,404,016 | 138,967 | 3.3    |
|          | [1101-121]총무과경상경비     | 18,182    | 19,182    | 1,000   | 5.5    |
|          | [1101-122]공보관실경상경비    | 3,541     | 3,541     | 0       | 0.0    |
|          | [1101-123]감사관실경상경비    | 53,070    | 54,246    | 1,176   | 2.2    |
|          | [1101-242]운영지원        | 0         | 2,335     | 2,335   | -      |
|          | [1111-121]기획관리실경상경비   | 26,199    | 26,199    | 0       | 0.0    |
|          | [1111-122]비상계획관실경상경비  | 2,908     | 3,412     | 504     | 17.3   |
|          | [1111-241]운영지원        | 7,969     | 10,655    | 2,686   | 33.7   |
|          | [1113-121]국제농업국경상경비   | 10,436    | 12,836    | 2,400   | 23.0   |
|          | [1113-242]운영지원        | 0         | 842       | 842     | -      |
|          | [1113-243]수입개방보완대책추진  | 694       | 1,249     | 555     | 80.0   |
|          | [1114-121]농정기획경상경비    | 35,258    | 35,258    | 0       | 0.0    |
|          | [1114-241]농정여론동향      | 998       | 1,168     | 170     | 17.0   |
|          | [1114-244]협동조합발전기획단운영 | 0         | 8,437     | 8,437   | -      |
|          | [1115-121]농어촌개발국경상경비  | 19,593    | 23,177    | 3,584   | 18.3   |

(단위 : 천원)

| 목.세목 | 세항.세세항               | 95 예산(A)  | 96 조정(B)  | 증(B-A)감 | 증감율(%) |
|------|----------------------|-----------|-----------|---------|--------|
|      | [1115-241]국유재산관리     | 12,807    | 12,948    | 141     | 1.1    |
|      | [1115-242]운영지원       | 19,744    | 23,207    | 3,463   | 17.5   |
|      | [1116-121]유통정책국경상경비  | 30,463    | 33,335    | 2,872   | 9.4    |
|      | [1117-121]농산정책경상경비   | 37,373    | 37,373    | 0       | 0.0    |
|      | [1117-241]운영지원       | 9,077     | 10,167    | 1,090   | 12.0   |
|      | [1118-121]축산국경상경비    | 13,985    | 13,985    | 0       | 0.0    |
|      | [1118-241]운영지원       | 11,931    | 12,499    | 568     | 4.8    |
|      | [1118-242]수의사국가시험    | 1,029     | 1,840     | 811     | 78.8   |
|      | [1118-243]부정축산물단속    | 9,553     | 8,878     | -675    | -7.1   |
|      | [1119-121]원예특작국경상경비  | 15,567    | 20,567    | 5,000   | 32.1   |
|      | [1119-241]운영지원       | 6,229     | 16,414    | 10,185  | 163.5  |
|      | [1121-121]식량정책경상경비   | 0         | 28,801    | 28,801  | -      |
|      | [1121-241]식량관리       | 0         | 28,378    | 28,378  | -      |
|      | [1121-242]양곡유통위원회운영  | 0         | 5,194     | 5,194   | -      |
|      | [1121-243]식생활교육홍보    | 0         | 1,085     | 1,085   | -      |
|      | [1121-299]전산관련경비     | 0         | 4,174     | 4,174   | -      |
|      | [1211-121]통계정보관실경상경비 | 16,355    | 16,355    | 0       | 0.0    |
|      | [1211-151]농수산통계경상경비  | 321,049   | 335,148   | 14,099  | 4.4    |
|      | [1211-241]운영지원       | 1,718,280 | 1,758,240 | 39,960  | 2.3    |
|      | [1311-151]농산물검사소경상경비 | 269,291   | 277,691   | 8,400   | 3.1    |
|      | [1311-241]농산물검사사업지원  | 969,308   | 1,039,879 | 70,571  | 7.3    |

(단위 : 천원)

| 목.세목         | 세항.세세항                | 95 예산(A)   | 96 조정(B)   | 증(B-A)감    | 증감율(%) |
|--------------|-----------------------|------------|------------|------------|--------|
|              | [1312-151]식물검역소경상경비   | 79,446     | 83,430     | 3,984      | 5.0    |
|              | [1312-241]운영지원        | 159,300    | 168,150    | 8,850      | 5.6    |
|              | [1312-299]식검전산관련경비    | 1,697      | 5,299      | 3,602      | 212.3  |
|              | [1313-151]동물검역경상경비    | 64,797     | 67,412     | 2,615      | 4.0    |
|              | [1313-241]운영지원        | 152,630    | 162,115    | 9,485      | 6.2    |
|              | [1734-211]축산물검사       | 139,500    | 0          | -139,500   | -100.0 |
|              | [5111-151]농업공무원교육경상경비 | 25,647     | 27,391     | 1,744      | 6.8    |
|              | [5111-241]운영지원        | 0          | 199        | 199        | -      |
|              | [5111-299]교육원전산관련경비   | 1,143      | 1,325      | 182        | 15.9   |
| [202-02]국외여비 |                       | 286,867    | 552,597    | 265,730    | 92.6   |
|              | [1101-242]운영지원        | \$ 358,661 | \$ 736,314 | \$ 377,653 | 105.3  |
|              | [1111-241]운영지원        | 0          | 63,088     | 63,088     | -      |
|              | [1113-242]운영지원        | 11,307     | \$ 84,117  | \$ 84,117  | -      |
|              | [1114-243]대응방안선진국조사   | \$ 14,134  | 11,302     | -5         | 0.0    |
|              | [1115-242]운영지원        | 154,519    | \$ 15,068  | \$ 934     | 6.6    |
|              | [1116-121]유통정책국경상경비   | \$ 193,156 | \$ 311,280 | \$ 118,124 | 61.2   |
|              | [1116-241]운영지원        | 0          | 24,342     | 24,342     | -      |
|              | [1116-242]가공산업육성지원    | 6,053      | \$ 32,456  | \$ 32,456  | -      |
|              | [1117-241]운영지원        | \$ 7,566   | 12,442     | 6,389      | 105.6  |
|              | [1118-241]운영지원        | 3,515      | \$ 16,588  | \$ 9,022   | 119.2  |
|              | [1119-241]운영지원        | \$ 4,394   | 3,515      | 0          | 0.0    |
|              | [1201-241]운영지원        | 0          | \$ 4,687   | \$ 293     | 6.7    |
|              | [1202-241]운영지원        | 0          | 8,895      | 8,895      | -      |
|              | [1203-241]운영지원        | 3,684      | \$ 11,859  | \$ 11,859  | -      |
|              | [1204-241]운영지원        | \$ 4,604   | 2,623      | -1,061     | -28.8  |
|              | [1205-241]운영지원        | 9,006      | \$ 3,407   | \$ -1,197  | -26.0  |
|              | [1206-241]운영지원        | \$ 11,374  | 22,482     | 13,476     | 149.6  |
|              | [1207-241]운영지원        | 1,555      | \$ 29,975  | \$ 18,601  | 163.5  |
|              | [1208-241]운영지원        | \$ 1,944   | 4,948      | 3,393      | 218.2  |
|              | [1209-241]운영지원        | 24,246     | \$ 6,596   | \$ 4,652   | 239.3  |
|              | [1210-241]운영지원        | \$ 30,308  | 24,160     | -86        | -0.4   |
|              | [1211-241]운영지원        |            | \$ 32,210  | \$ 1,902   | 6.3    |

(단위 : 천원)

| 목.세목          | 세항.세세항                | 95 예산(A)  | 96 조정(B)  | 증(B-A)감   | 증감율(%) |
|---------------|-----------------------|-----------|-----------|-----------|--------|
|               | [1119-121]원예특작국경상경비   | 19,467    | 19,467    | 0         | 0.0    |
|               |                       | \$ 24,343 | \$ 25,956 | \$ 1,613  | 6.6    |
|               | [1119-241]운영지원        | 3,994     | 28,985    | 24,991    | 625.7  |
|               |                       | \$ 4,940  | \$ 38,642 | \$ 33,702 | 682.2  |
|               | [1121-121]식량정책경상경비    | 0         | 22,741    | 22,741    | -      |
|               |                       |           | \$ 30,321 | \$ 30,321 |        |
|               | [1211-241]운영지원        | 6,236     | 9,518     | 3,282     | 52.6   |
|               |                       | \$ 7,795  | \$ 12,359 | \$ 4,564  | 58.6   |
|               | [1311-241]농산물검사사업지원   | 9,871     | 20,921    | 11,050    | 111.9  |
|               |                       | \$ 12,338 | \$ 27,891 | \$ 15,553 | 126.1  |
|               | [1312-241]운영지원        | 18,514    | 18,532    | 18        | 0.1    |
|               |                       | \$ 23,140 | \$ 24,706 | \$ 1,566  | 6.8    |
|               | [1313-241]운영지원        | 14,900    | 21,149    | 6,249     | 41.9   |
|               |                       | \$ 18,625 | \$ 28,196 | \$ 9,571  | 51.4   |
| [204-01]일반업무비 |                       | 463,043   | 554,845   | 91,802    | 19.8   |
|               |                       | \$ 34,520 | \$ 37,120 | \$ 2,600  | 7.5    |
|               | [1101-121]총무과경상경비     | 12,000    | 13,000    | 1,000     | 8.3    |
|               | [1101-122]공보관실경상경비    | 17,280    | 17,280    | 0         | 0.0    |
|               | [1101-123]감사관실경상경비    | 2,765     | 4,765     | 2,000     | 72.3   |
|               | [1101-241]홍보협의회운영     | 76,693    | 69,126    | -7,567    | -9.9   |
|               | [1101-242]운영지원        | 66,000    | 87,400    | 21,400    | 32.4   |
|               | [1111-121]기획관리실경상경비   | 13,500    | 13,500    | 0         | 0.0    |
|               | [1111-241]운영지원        | 47,238    | 47,238    | 0         | 0.0    |
|               | [1113-121]국제농업국경상경비   | 9,304     | 9,304     | 0         | 0.0    |
|               | [1113-242]운영지원        | 27,616    | 30,380    | 2,764     | 10.0   |
|               |                       | \$ 34,520 | \$ 37,120 | \$ 2,600  | 7.5    |
|               | [1113-243]수입개방보완대책추진  | 60,696    | 59,378    | -1,318    | -2.2   |
|               | [1114-121]농정기획경상경비    | 10,670    | 10,670    | 0         | 0.0    |
|               | [1114-242]운영지원        | 4,080     | 4,080     | 0         | 0.0    |
|               | [1114-244]협동조합발전기획단운영 | 0         | 2,700     | 2,700     | -      |

(단위 : 천원)

| 목.세목 | 세항.세세항               | 95 예산(A) | 96 조정(B) | 증(B-A)감 | 증감율(%) |
|------|----------------------|----------|----------|---------|--------|
|      | [1115-121]농어촌개발국경상경비 | 5,200    | 5,200    | 0       | 0.0    |
|      | [1115-242]운영지원       | 16,280   | 16,500   | 220     | 1.4    |
|      | [1116-121]유통정책국경상경비  | 11,609   | 11,609   | 0       | 0.0    |
|      | [1116-241]운영지원       | 5,400    | 5,400    | 0       | 0.0    |
|      | [1117-121]농산정책경상경비   | 15,600   | 15,600   | 0       | 0.0    |
|      | [1117-245]영농시책추진     | 9,350    | 9,350    | 0       | 0.0    |
|      | [1117-246]농수산기술정책심의회 | 1,920    | 2,610    | 690     | 35.9   |
|      | [1118-121]축산국경상경비    | 3,649    | 3,649    | 0       | 0.0    |
|      | [1118-241]운영지원       | 7,670    | 7,670    | 0       | 0.0    |
|      | [1118-242]수의사국가시험    | 873      | 1,680    | 807     | 92.4   |
|      | [1119-121]원예특작국경상경비  | 9,455    | 9,455    | 0       | 0.0    |
|      | [1119-241]운영지원       | 3,880    | 10,780   | 6,900   | 177.8  |
|      | [1121-121]식량정책경상경비   | 0        | 13,330   | 13,330  | -      |
|      | [1121-241]식량관리       | 0        | 29,190   | 29,190  | -      |
|      | [1121-242]양곡유통위원회운영  | 0        | 3,000    | 3,000   | -      |
|      | [1211-121]통계정보관실경상경비 | 3,280    | 3,280    | 0       | 0.0    |
|      | [1211-151]농수산통계경상경비  | 0        | 10,800   | 10,800  | -      |
|      | [1211-241]운영지원       | 4,164    | 4,164    | 0       | 0.0    |
|      | [1311-151]농산물검사소경상경비 | 450      | 450      | 0       | 0.0    |
|      | [1311-241]농산물검사사업지원  | 6,786    | 7,200    | 414     | 6.1    |
|      | [1313-151]동물검역경상경비   | 4,435    | 4,657    | 222     | 5.0    |

(단위 : 천원)

| 목.세목     | 세항.세세항                | 95 예산(A)  | 96 조정(B)  | 증(B-A)감 | 증감율(%) |
|----------|-----------------------|-----------|-----------|---------|--------|
|          | [5111-151]농업공무원교육경상경비 | 5,200     | 8,700     | 3,500   | 67.3   |
|          | [5111-241]운영지원        | 0         | 1,750     | 1,750   | -      |
| [204-02] | 특정업무비                 | 1,428,338 | 1,900,348 | 472,010 | 33.0   |
|          | [1101-121]총무과경상경비     | 279,700   | 432,570   | 152,870 | 54.7   |
|          | [1101-122]공보관실경상경비    | 21,200    | 21,800    | 600     | 2.8    |
|          | [1101-123]감사관실경상경비    | 18,180    | 19,380    | 1,200   | 6.6    |
|          | [1111-121]기획관리실경상경비   | 23,600    | 29,400    | 5,800   | 24.6   |
|          | [1111-122]비상계획관실경상경비  | 2,400     | 3,000     | 600     | 25.0   |
|          | [1113-121]국제농업국경상경비   | 9,475     | 11,875    | 2,400   | 25.3   |
|          | [1114-121]농정기획경상경비    | 10,018    | 19,418    | 9,400   | 93.8   |
|          | [1115-121]농어촌개발국경상경비  | 9,543     | 18,943    | 9,400   | 98.5   |
|          | [1116-121]유통정책국경상경비   | 4,800     | 7,200     | 2,400   | 50.0   |
|          | [1117-121]농산정책경상경비    | 8,465     | 10,265    | 1,800   | 21.3   |
|          | [1118-121]축산국경상경비     | 9,102     | 11,502    | 2,400   | 26.4   |
|          | [1119-121]원에특작국경상경비   | 3,600     | 5,400     | 1,800   | 50.0   |
|          | [1121-121]식량정책경상경비    | 0         | 12,960    | 12,960  | -      |
|          | [1211-121]통계정보관실경상경비  | 27,552    | 39,552    | 12,000  | 43.6   |
|          | [1211-151]농수산통계경상경비   | 333,720   | 424,320   | 90,600  | 27.1   |
|          | [1311-151]농산물검사소경상경비  | 478,560   | 588,120   | 109,560 | 22.9   |
|          | [1312-151]식물검역소경상경비   | 94,463    | 119,183   | 24,720  | 26.2   |
|          | [1313-151]동물검역소경상경비   | 65,520    | 80,700    | 15,180  | 23.2   |

(단위 : 천원)

| 목.세목     | 세항.세세항                | 95 예산(A)   | 96 조정(B)   | 증(B-A)감   | 증감율(%) |
|----------|-----------------------|------------|------------|-----------|--------|
|          | [5111-151]농업공무원교육경상경비 | 28,440     | 44,760     | 16,320    | 57.4   |
| [204-03] | 직급보조비                 | 4,925,460  | 6,835,320  | 1,909,860 | 38.8   |
|          | [1101-121]총무과경상경비     | 815,819    | 1,268,880  | 453,061   | 55.5   |
|          | [1211-121]통계정보관실경상경비  | 81,134     | 116,760    | 35,626    | 43.9   |
|          | [1211-151]농수산통계경상경비   | 1,808,071  | 2,483,160  | 675,089   | 37.3   |
|          | [1311-151]농산물검사소경상경비  | 1,622,640  | 2,158,440  | 535,800   | 33.0   |
|          | [1312-151]식물검역소경상경비   | 290,273    | 395,400    | 105,127   | 36.2   |
|          | [1313-151]동물검역경상경비    | 225,791    | 307,440    | 81,649    | 36.2   |
|          | [5111-151]농업공무원교육경상경비 | 81,732     | 105,240    | 23,508    | 28.8   |
| [204-04] | 정원의가산금                | 115,064    | 115,312    | 248       | 0.2    |
|          | [1101-121]총무과경상경비     | 44,860     | 46,267     | 1,407     | 3.1    |
|          | [1118-121]축산국경상경비     | 2,313      | 0          | -2,313    | -100.0 |
|          | [1211-151]농수산통계경상경비   | 33,372     | 33,942     | 570       | 1.7    |
|          | [1311-151]농산물검사소경상경비  | 25,709     | 26,151     | 442       | 1.7    |
|          | [1312-151]식물검역소경상경비   | 4,422      | 4,493      | 71        | 1.6    |
|          | [1313-151]동물검역경상경비    | 3,359      | 3,416      | 57        | 1.7    |
|          | [5111-151]농업공무원교육경상경비 | 1,029      | 1,043      | 14        | 1.4    |
| [205-00] | 복리후생비                 | 14,979,402 | 22,877,591 | 7,898,189 | 52.7   |
|          | [1101-111]인건비         | 2,057,944  | 3,440,178  | 1,382,234 | 67.2   |
|          | [1211-111]인건비         | 5,997,482  | 9,159,660  | 3,162,178 | 52.7   |
|          | [1311-111]인건비         | 5,210,609  | 7,644,492  | 2,433,883 | 46.7   |



(단위 : 천원)

| 목.세목     | 세항.세세항                | 95 예산(A)    | 96 조정(B)    | 증(B-A)감     | 증감율(%)  |
|----------|-----------------------|-------------|-------------|-------------|---------|
|          | [1312-111]인건비         | 855,537     | 1,312,359   | 456,822     | 53.4    |
|          | [1313-111]인건비         | 654,737     | 1,007,587   | 352,850     | 53.9    |
|          | [5111-111]인건비         | 203,093     | 313,315     | 110,222     | 54.3    |
| [206-00] | 연구개발비                 | 0           | 50,000      | 50,000      | -       |
|          | [1114-244]협동조합발전기획단운영 | 0           | 50,000      | 50,000      | -       |
| [301-01] | 보상금                   | 4,536,820   | 230,750     | -4,306,070  | -94.9   |
|          | \$ 26,400             | \$ 28,000   | \$ 1,600    | 6.1         |         |
|          | [1101-242]운영지원        | 21,120      | 21,000      | -120        | -0.6    |
|          | \$ 26,400             | \$ 28,000   | \$ 1,600    | 6.1         |         |
|          | [1117-244]농정종합시상      | 180,000     | 162,000     | -18,000     | -10.0   |
|          | [1118-243]부정축산물단속     | 60,700      | 47,750      | -12,950     | -21.3   |
|          | [2717-211]재해대책무상양곡대지원 | 4,275,000   | 0           | -4,275,000  | -100.0  |
| [301-02] | 포상금등                  | 63,954      | 330,415     | 266,461     | 416.6   |
|          | [1101-121]총무과정상경비     | 3,254       | 277,215     | 273,961     | 8,419.2 |
|          | [1117-244]농정종합시상      | 50,000      | 45,000      | -5,000      | -10.0   |
|          | [1118-243]부정축산물단속     | 10,700      | 5,200       | -5,500      | -51.4   |
|          | [1121-121]식량정책경상경비    | 0           | 3,000       | 3,000       | -       |
| [302-00] | 배상금                   | 62,300      | 65,350      | 3,050       | 4.9     |
|          | [1211-241]운영지원        | 62,300      | 65,350      | 3,050       | 4.9     |
| [304-02] | 민간경상보조                | 128,546,818 | 334,109,987 | 205,563,169 | 159.9   |
|          | [1111-242]시군농발계획관리    | 75,000      | 140,419     | 65,419      | 87.2    |
|          | [1113-241]국제협력기구등지원   | 15,258      | 105,568     | 90,310      | 591.9   |
|          | [1114-245]농어업인의날      | 0           | 500,000     | 500,000     | -       |

(단위 : 천원)

| 목.세목     | 세항.세세항                 | 95 예산(A)     | 96 조정(B)     | 증(B-A)감       | 증감율(%) |
|----------|------------------------|--------------|--------------|---------------|--------|
|          | [1120-211]농어촌한마당전진대회   | 509,000      | 0            | -509,000      | -100.0 |
|          | [1121-243]식생활교육홍보      | 0            | 540,000      | 540,000       | -      |
|          | [1727-241]우리밀살리기운동본부지원 | 100,000      | 100,000      | 0             | 0.0    |
|          | [1734-211]축산물검사        | 40,000       | 40,000       | 0             | 0.0    |
|          | [1786-211]농업지원제도연구     | 0            | 100,000      | 100,000       | -      |
|          | [2714-211]농지개발조합운영지원   | 102,056,000  | 106,491,000  | 4,435,000     | 4.3    |
|          | [2715-211]농조장기채지원      | 25,751,560   | 26,093,000   | 341,440       | 1.3    |
|          | [2813-211]비료계정적자보전     | 0            | 200,000,000  | 200,000,000   | -      |
| [304-05] | 보험금                    | 0            | 10,900,000   | 10,900,000    | -      |
|          | [2720-211]재해공제농민지원     | 0            | 10,900,000   | 10,900,000    | -      |
| [304-06] | 이차보전금                  | 393,957,001  | 408,953,239  | 14,996,238    | 3.8    |
|          | [1735-241]낙농차관환차손      | \$ 3,748,199 | \$ 2,754,985 | \$ -993,214   | -26.5  |
|          |                        | 391,767      | 439,525      | 47,758        | 12.2   |
|          |                        | \$ 489,709   | \$ 586,033   | \$ 96,324     | 19.7   |
|          | [2711-211]부채대책이차보전     | 363,307,000  | 351,222,000  | -12,085,000   | -3.3   |
|          | [2712-211]차관사업이차보전     | 2,606,792    | 1,626,714    | -980,078      | -37.6  |
|          |                        | \$ 3,258,490 | \$ 2,168,952 | \$ -1,089,538 | -33.4  |
|          | [2716-211]비료판매가격차손보전   | 27,651,442   | 55,665,000   | 28,013,558    | 101.3  |
| [305-01] | 자치단체경상보조               | 15,465,015   | 39,110,577   | 23,645,562    | 152.9  |
|          | [1117-245]영농시책추진       | 0            | 30,000       | 30,000        | -      |
|          | [1121-241]식량관리         | 0            | 20,994,531   | 20,994,531    | -      |
|          | [1561-211]농지관리위원회운영    | 929,400      | 930,000      | 600           | 0.1    |
|          | [1919-241]자영농과생급식비지원   | 107,276      | 133,750      | 26,474        | 24.7   |
|          | [2713-211]농어민자녀학자금지원   | 14,428,339   | 17,022,296   | 2,593,957     | 18.0   |

(단위 : 천원)

| 목.세목     | 세항.세세항              | 95 예산 (A)  | 96 조정 (B)  | 증(B-A)감     | 증감율(%) |
|----------|---------------------|------------|------------|-------------|--------|
| [307-02] | 국제부담금               | 490,605    | 430,920    | -59,685     | -12.2  |
|          | [1113-241]국제협력기구등지원 | \$ 555,307 | \$ 445,481 | \$ -109,826 | -19.8  |
|          |                     | 490,605    | 430,920    | -59,685     | -12.2  |
| [308-01] | 부문간거래차입금이자          | \$ 555,307 | \$ 445,481 | \$ -109,826 | -19.8  |
|          |                     | 435        | 0          | -435        | -100.0 |
|          | [2715-211]농조장기채지원   | 435        | 0          | -435        | -100.0 |
| [401-00] | 기본조사설계비             | 0          | 16,221     | 16,221      | -      |
|          | [1211-241]운영지원      | 0          | 16,221     | 16,221      | -      |
| [402-00] | 실시설계비               | 20,659     | 65,008     | 44,349      | 214.7  |
|          | [1211-241]운영지원      | 6,622      | 25,973     | 19,351      | 292.2  |
|          | [1311-241]농산물검사사업지원 | 14,037     | 12,805     | -1,232      | -8.8   |
|          | [1312-242]군산지소청사신축  | 0          | 23,669     | 23,669      | -      |
|          | [1313-241]운영지원      | 0          | 2,561      | 2,561       | -      |
| [403-00] | 토지매입비               | 691,219    | 207,209    | -484,010    | -70.0  |
|          | [1211-241]운영지원      | 691,219    | 200,283    | -490,936    | -71.0  |
|          | [1311-241]농산물검사사업지원 | 0          | 6,926      | 6,926       | -      |
| [404-00] | 시설비                 | 3,070,536  | 8,974,144  | 5,903,608   | 192.3  |
|          | [1101-242]운영지원      | 1,300      | 500        | -800        | -61.5  |
|          | [1211-241]운영지원      | 447,670    | 1,053,010  | 605,340     | 135.2  |
|          | [1311-241]농산물검사사업지원 | 657,176    | 1,054,035  | 396,859     | 60.4   |
|          | [1312-241]운영지원      | 16,086     | 19,823     | 3,737       | 23.2   |
|          | [1312-242]군산지소청사신축  | 0          | 1,143,420  | 1,143,420   | -      |
|          | [1312-299]식검전산관련경비  | 8,325      | 4,950      | -3,375      | -40.5  |

(단위 : 천원)

| 목.세목     | 세항.세세항               | 95 예산(A)  | 96 조정(B)  | 증(B-A)감    | 증감율(%) |
|----------|----------------------|-----------|-----------|------------|--------|
|          | [1313-241]운영지원       | 15,874    | 84,500    | 68,626     | 432.3  |
|          | [5111-241]운영지원       | 36,700    | 0         | -36,700    | -100.0 |
|          | [5111-299]교육원전산관련경비  | 6,138     | 139       | -5,999     | -97.7  |
|          | [5112-211]농업공무원교육원신축 | 1,881,267 | 5,613,767 | 3,732,500  | 198.4  |
| [405-00] | 감리비                  | 61,323    | 283,428   | 222,105    | 362.2  |
|          | [1211-241]운영지원       | 3,932     | 22,694    | 18,762     | 477.2  |
|          | [1311-241]농산물검사사업지원  | 5,411     | 18,294    | 12,883     | 238.1  |
|          | [1312-242]군산지소청사신축   | 0         | 20,696    | 20,696     | -      |
|          | [5112-211]농업공무원교육원신축 | 51,980    | 221,744   | 169,764    | 326.6  |
| [406-00] | 시설부대비                | 71,638    | 105,482   | 33,844     | 47.2   |
|          | [1211-241]운영지원       | 1,740     | 6,563     | 4,823      | 277.2  |
|          | [1311-241]농산물검사사업지원  | 3,447     | 4,651     | 1,204      | 34.9   |
|          | [1312-242]군산지소청사신축   | 0         | 5,031     | 5,031      | -      |
|          | [5112-211]농업공무원교육원신축 | 66,451    | 89,237    | 22,786     | 34.3   |
| [407-00] | 자산취득비                | 1,095,575 | 1,104,613 | 9,038      | 0.8    |
|          | [1101-121]총무과정상경비    | \$ 93,837 | \$ 70,487 | \$ -23,350 | -24.9  |
|          |                      | 23,430    | 23,430    | 0          | 0.0    |
|          | [1101-122]공보관실경상경비   | 621       | 621       | 0          | 0.0    |
|          | [1101-123]감사관실경상경비   | 670       | 670       | 0          | 0.0    |
|          | [1101-242]운영지원       | 52,000    | 176,500   | 124,500    | 239.4  |
|          | [1111-121]기획관리실경상경비  | 1,332     | 1,332     | 0          | 0.0    |
|          | [1111-122]비상계획관실경상경비 | 423       | 423       | 0          | 0.0    |

(단위 : 천원)

| 목.세목 | 세항.세세항                | 95 예산(A)  | 96 조정(B)  | 증(B-A)감    | 증감율(%)  |
|------|-----------------------|-----------|-----------|------------|---------|
|      | [1111-241]운영지원        | 25,000    | 9,000     | -16,000    | -64.0   |
|      | [1113-121]국제농업국경상경비   | 1,373     | 1,373     | 0          | 0.0     |
|      | [1114-121]농정기획경상경비    | 1,400     | 1,400     | 0          | 0.0     |
|      | [1115-121]농어촌개발국경상경비  | 1,525     | 1,525     | 0          | 0.0     |
|      | [1116-121]유통정책국경상경비   | 1,130     | 1,130     | 0          | 0.0     |
|      | [1117-121]농산정책경상경비    | 1,220     | 1,220     | 0          | 0.0     |
|      | [1117-243]재해대책지원      | 180,000   | 0         | -180,000   | -100.0  |
|      | [1118-121]축산국경상경비     | 1,507     | 1,507     | 0          | 0.0     |
|      | [1119-121]원예특작국경상경비   | 1,080     | 1,080     | 0          | 0.0     |
|      | [1121-241]식량관리        | 0         | 48,600    | 48,600     | -       |
|      | [1211-121]통계정보관실경상경비  | 1,737     | 1,737     | 0          | 0.0     |
|      | [1211-151]농수산통계경상경비   | 20,992    | 20,992    | 0          | 0.0     |
|      | [1211-241]운영지원        | 306,986   | 132,567   | -174,419   | -56.8   |
|      | [1311-151]농산물검사소경상경비  | 14,611    | 22,561    | 7,950      | 54.4    |
|      | [1311-241]농산물검사사업지원   | 366,705   | 444,921   | 78,216     | 21.3    |
|      | [1311-299]농검전산관련경비    | \$ 93,837 | \$ 70,487 | \$ -23,350 | -24.9   |
|      |                       | 0         | 98,947    | 98,947     | -       |
|      | [1312-151]식물검역소경상경비   | 20,364    | 22,364    | 2,000      | 9.8     |
|      | [1312-241]운영지원        | 3,760     | 43,756    | 39,996     | 1,063.7 |
|      | [1313-151]동물검역경상경비    | 13,261    | 14,989    | 1,728      | 13.0    |
|      | [1313-241]운영지원        | 37,672    | 24,838    | -12,834    | -34.1   |
|      | [5111-151]농업공무원교육경상경비 | 452       | 475       | 23         | 5.1     |

(단위 : 천원)

| 목.세목     | 세항.세세항               | 95 예산(A)      | 96 조정(B)      | 증(B-A)감      | 증감율(%) |
|----------|----------------------|---------------|---------------|--------------|--------|
|          | [5111-241]운영지원       | 16,324        | 6,355         | -9,969       | -61.1  |
|          | [5111-299]교육원전산관련경비  | 0             | 300           | 300          | -      |
| [412-01] | 자치단체차본보조             | 1,974,850     | 3,736,800     | 1,761,950    | 89.2   |
|          | [1111-242]시군농발계획관리   | 0             | 132,300       | 132,300      | -      |
|          | [1726-211]농약안전사용장비공급 | 1,439,850     | 1,129,500     | -310,350     | -21.6  |
|          | [1734-211]축산물검사      | 535,000       | 2,475,000     | 1,940,000    | 362.6  |
| [601-01] | 부문간차입금원금상환           | 21,732        | 0             | -21,732      | -100.0 |
|          | [2715-211]농조장기채지원    | 21,732        | 0             | -21,732      | -100.0 |
| [701-01] | 전출금                  | 2,362,736,151 | 1,880,389,045 | -482,347,106 | -20.4  |
|          | [9111-211]농특회계전출금    | 1,665,536,151 | 1,432,289,045 | -233,247,106 | -14.0  |
|          | [9112-211]양곡수매사업지원   | 697,200,000   | 448,100,000   | -249,100,000 | -35.7  |
| [701-04] | 국채원금상환전출금            | 700,000,000   | 0             | -700,000,000 | -100.0 |
|          | [9114-211]양곡증권정리기금   | 700,000,000   | 0             | -700,000,000 | -100.0 |

나. 농특구조개선계정

(단위 : 천원)

| 목.세목     | 세항.세세항     | 95 예산(A)      | 96 조정(B)      | 증(B-A)감      | 증감율(%)     |       |
|----------|------------|---------------|---------------|--------------|------------|-------|
| 전        | 체          | 3,556,303,236 | 4,388,017,995 | 831,714,759  | 23.4       |       |
| [103-02] | 일용잡급       | \$ 46,530,077 | \$ 54,825,323 | \$ 8,295,246 | 17.8       |       |
|          |            | 5,980,139     | 502,701       | -5,477,438   | -91.6      |       |
|          | [1762-211] | 농산물품질인증규격화    | 2,574         | 3,452        | 878        | 34.1  |
|          | [1815-211] | 농어업총조사        | 5,957,736     | 478,392      | -5,479,344 | -92.0 |
|          | [1816-241] | 식량작물생산량조사     | 19,829        | 20,857       | 1,028      | 5.2   |
| [201-01] | 일반수용비      | 1,342,868     | 1,280,329     | -62,539      | -4.7       |       |
|          | [1762-211] | 농산물품질인증규격화    | 22,428        | 84,800       | 62,372     | 278.1 |
|          | [1763-211] | 농산물원산지관리      | 17,810        | 41,970       | 24,160     | 135.7 |
|          | [1781-211] | 식물검역기능강화      | 3,091         | 20,283       | 17,192     | 556.2 |
|          | [1782-211] | 동물검역기능강화      | 70,000        | 80,363       | 10,363     | 14.8  |
|          | [1783-299] | 동검전산관련경비      | 2,880         | 8,455        | 5,575      | 193.6 |
|          | [1815-211] | 농어업총조사        | 527,833       | 137,046      | -390,787   | -74.0 |
|          | [1816-241] | 식량작물생산량조사     | 32,127        | 35,565       | 3,438      | 10.7  |
|          | [1816-242] | 유통경제통계조사      | 40,305        | 48,594       | 8,289      | 20.6  |
|          | [1816-243] | 수산통계조사        | 14,411        | 17,894       | 3,483      | 24.2  |
|          | [1816-244] | 농업기본및가축통계조사   | 8,816         | 9,325        | 509        | 5.8   |
|          | [1816-245] | 경지면적조사        | 27,948        | 756          | -27,192    | -97.3 |
|          | [1816-246] | 축산물생산비조사      | 58,196        | 137,307      | 79,111     | 135.9 |
|          | [1816-247] | 양곡소비량조사       | 0             | 102,057      | 102,057    | -     |

(단위 : 천원)

| 목.세목     | 세항.세세항                | 95 예산 (A) | 96 조정 (B) | 증(B-A)감 | 증감율 (%) |
|----------|-----------------------|-----------|-----------|---------|---------|
|          | [1899-211]통계자료처리      | 71,023    | 81,539    | 10,516  | 14.8    |
|          | [2511-211]농특회계관리      | 446,000   | 474,375   | 28,375  | 6.4     |
| [201-02] | 공공요금및제세               | 1,035,344 | 1,049,986 | 14,642  | 1.4     |
|          | [1762-211]농산물품질인증규격화  | 28,186    | 44,781    | 16,595  | 58.9    |
|          | [1763-211]농산물원산지관리    | 14,910    | 16,830    | 1,920   | 12.9    |
|          | [1764-211]농산물안전성검사    | 0         | 88,135    | 88,135  | -       |
|          | [1781-211]식물검역기능강화    | 169,427   | 102,647   | -66,780 | -39.4   |
|          | [1783-299]동검전산관련경비    | 14,184    | 16,405    | 2,221   | 15.7    |
|          | [1815-211]농어업총조사      | 28,866    | 2,616     | -26,250 | -90.9   |
|          | [1816-241]식량작물생산량조사   | 11,496    | 8,496     | -3,000  | -26.1   |
|          | [1816-242]유통경제통계조사    | 10,735    | 10,735    | 0       | 0.0     |
|          | [1816-243]수산통계조사      | 8,179     | 4,544     | -3,635  | -44.4   |
|          | [1816-244]농업기본및가축통계조사 | 24,730    | 24,144    | -586    | -2.4    |
|          | [1816-245]경지면적조사      | 5,112     | 2,840     | -2,272  | -44.4   |
|          | [1816-246]축산물생산비조사    | 1,796     | 4,601     | 2,805   | 156.2   |
|          | [1816-247]양곡소비량조사     | 0         | 5,112     | 5,112   | -       |
|          | [1899-211]통계자료처리      | 717,723   | 718,100   | 377     | 0.1     |
| [201-05] | 특근매식비                 | 210,730   | 134,750   | -75,980 | -36.1   |
|          | [1815-211]농어업총조사      | 146,210   | 100,950   | -45,260 | -31.0   |
|          | [1816-241]식량작물생산량조사   | 0         | 1,200     | 1,200   | -       |
|          | [1816-242]유통경제통계조사    | 5,400     | 5,400     | 0       | 0.0     |



(단위 : 천원)

| 목.세목     | 세항,세세항                | 95 예산(A)  | 96 조정(B)  | 증(B-A)감 | 증감율(%)  |
|----------|-----------------------|-----------|-----------|---------|---------|
|          | [1816-243]수산통계조사      | 2,400     | 2,400     | 0       | 0.0     |
|          | [1816-244]농업기본및가축통계조사 | 1,500     | 1,500     | 0       | 0.0     |
|          | [1816-245]경지면적조사      | 18,720    | 3,780     | -14,940 | -79.8   |
|          | [1816-246]축산물생산비조사    | 31,040    | 5,000     | -26,040 | -83.9   |
|          | [1816-247]양곡소비량조사     | 0         | 4,020     | 4,020   | -       |
|          | [1899-211]통계자료처리      | 5,460     | 10,500    | 5,040   | 92.3    |
| [201-06] | 운영수당                  | 3,450     | 107,930   | 104,480 | 3,028.4 |
|          | [1762-211]농산물품질인증규격화  | 1,200     | 3,400     | 2,200   | 183.3   |
|          | [1781-211]식물검역기능강화    | 0         | 72,000    | 72,000  | -       |
|          | [1782-211]동물검역기능강화    | 0         | 31,280    | 31,280  | -       |
|          | [1815-211]농어업총조사      | 2,250     | 1,250     | -1,000  | -44.4   |
| [201-07] | 임차료                   | 2,109,288 | 2,266,801 | 157,513 | 7.5     |
|          | [1762-211]농산물품질인증규격화  | 0         | 28,530    | 28,530  | -       |
|          | [1783-299]동검전산관련경비    | 112,179   | 151,166   | 38,987  | 34.8    |
|          | [1815-211]농어업총조사      | 45,000    | 4,500     | -40,500 | -90.0   |
|          | [1816-242]유통경제통계조사    | 150,720   | 150,720   | 0       | 0.0     |
|          | [1899-211]통계자료처리      | 1,801,389 | 1,931,885 | 130,496 | 7.2     |
| [201-08] | 연료비                   | 0         | 12,391    | 12,391  | -       |
|          | [1762-211]농산물품질인증규격화  | 0         | 7,477     | 7,477   | -       |
|          | [1816-242]유통경제통계조사    | 0         | 4,914     | 4,914   | -       |
| [201-09] | 시설장비유지비               | 367,550   | 419,171   | 51,621  | 14.0    |

| 목.세목     | 세항.세세항                | 95 예산(A)  | 96 조정(B)                | 증(B-A)감               | 증감율(%) |
|----------|-----------------------|-----------|-------------------------|-----------------------|--------|
|          | [1783-299] 동검전산관련경비   | 10,043    | 16,214                  | 6,171                 | 61.4   |
|          | [1899-211] 통계자료처리     | 357,507   | 402,957                 | 45,450                | 12.7   |
| [201-10] | 차량.선박비                | 17,899    | 0                       | -17,899               | -100.0 |
|          | [1815-211] 농어업총조사     | 17,899    | 0                       | -17,899               | -100.0 |
| [201-11] | 재료비                   | 3,411,546 | 4,550,710               | 1,139,164             | 33.4   |
|          | [1731-211] 가축방역       | 3,045,000 | \$ 130,272<br>3,923,200 | \$ 130,272<br>878,200 | 28.8   |
|          | [1762-211] 농산물품질인증규격화 | 56,421    | 98,975                  | 42,554                | 75.4   |
|          | [1763-211] 농산물원산지관리   | 46,922    | 63,732                  | 16,810                | 35.8   |
|          | [1764-211] 농산물안전성검사   | 0         | 95,930                  | 95,930                | -      |
|          | [1781-211] 식물검역기능강화   | 52,988    | 117,200                 | 64,212                | 121.2  |
|          | [1782-211] 동물검역기능강화   | 201,630   | \$ 130,272<br>242,315   | \$ 130,272<br>40,685  | 20.2   |
|          | [1816-241] 식량작물생산량조사  | 8,585     | 9,358                   | 773                   | 9.0    |
| [202-01] | 국내여비                  | 772,430   | 450,562                 | -321,868              | -41.7  |
|          | [1762-211] 농산물품질인증규격화 | 18,536    | 50,861                  | 32,325                | 174.4  |
|          | [1763-211] 농산물원산지관리   | 29,378    | 36,088                  | 6,710                 | 22.8   |
|          | [1781-211] 식물검역기능강화   | 11,084    | 43,591                  | 32,507                | 293.3  |
|          | [1782-211] 동물검역기능강화   | 21,532    | 30,857                  | 9,325                 | 43.3   |
|          | [1783-299] 동검전산관련경비   | 1,292     | 2,663                   | 1,371                 | 106.1  |
|          | [1815-211] 농어업총조사     | 538,986   | 105,590                 | -433,396              | -80.4  |
|          | [1816-241] 식량작물생산량조사  | 30,313    | 31,990                  | 1,677                 | 5.5    |
|          | [1816-242] 유통경제통계조사   | 29,014    | 36,839                  | 7,825                 | 27.0   |

( 단위 : 천원 )

| 목.세목     | 세항.세세항                | 95 예산(A)   | 96 조정(B)   | 증(B-A)감    | 증감율(%) |
|----------|-----------------------|------------|------------|------------|--------|
|          | [1816-243]수산통계조사      | 29,573     | 32,428     | 2,855      | 9.7    |
|          | [1816-244]농업기본및가축통계조사 | 23,529     | 26,845     | 3,316      | 14.1   |
|          | [1816-245]경지면적조사      | 18,479     | 9,286      | -9,193     | -49.7  |
|          | [1816-246]축산물생산비조사    | 9,183      | 11,786     | 2,603      | 28.3   |
|          | [1816-247]양곡소비량조사     | 0          | 18,849     | 18,849     | -      |
|          | [1899-211]통계자료처리      | 11,531     | 12,889     | 1,358      | 11.8   |
| [202-02] | 국외여비                  | 187,189    | 219,636    | 32,447     | 17.3   |
|          |                       | \$ 227,755 | \$ 292,835 | \$ 65,080  | 28.6   |
|          | [1762-211]농산물품질인증규격화  | 5,488      | 15,225     | 9,737      | 177.4  |
|          |                       | \$ 6,860   | \$ 20,295  | \$ 13,435  | 195.8  |
|          | [1763-211]농산물원산지관리    | 0          | 3,157      | 3,157      | -      |
|          |                       |            | \$ 4,209   | \$ 4,209   | -      |
|          | [1764-211]농산물안전성검사    | 0          | 13,231     | 13,231     | -      |
|          |                       |            | \$ 17,639  | \$ 17,639  | -      |
|          | [1781-211]식물검역기능강화    | 18,746     | 36,916     | 18,170     | 96.9   |
|          |                       | \$ 23,433  | \$ 49,219  | \$ 25,786  | 110.0  |
|          | [1782-211]동물검역기능강화    | 157,968    | 146,464    | -11,504    | -7.3   |
|          |                       | \$ 197,462 | \$ 195,282 | \$ -2,180  | -1.1   |
|          | [1815-211]농어업총조사      | 4,987      | 0          | -4,987     | -100.0 |
|          | [1816-246]축산물생산비조사    | 0          | 4,643      | 4,643      | -      |
|          |                       |            | \$ 6,191   | \$ 6,191   | -      |
| [204-01] | 일반업무비                 | 23,181     | 11,390     | -11,791    | -50.9  |
|          | [1762-211]농산물품질인증규격화  | 8,160      | 8,340      | 180        | 2.2    |
|          | [1815-211]농어업총조사      | 15,021     | 3,050      | -11,971    | -79.7  |
| [206-00] | 연구개발비                 | 48,000     | 0          | -48,000    | -100.0 |
|          | [1815-211]농어업총조사      | 18,000     | 0          | -18,000    | -100.0 |
|          | [1816-245]경지면적조사      | 30,000     | 0          | -30,000    | -100.0 |
| [301-01] | 보상금                   | 14,472,100 | 8,454,000  | -6,018,100 | -41.6  |

(단위 : 천원)

| 목.세목     | 세항.세세항                  | 95 예산(A)      | 96 조정(B)      | 증(B-A)감      | 증감율(%) |
|----------|-------------------------|---------------|---------------|--------------|--------|
|          | [2611-211]차액보상          | 14,472,100    | 8,454,000     | -6,018,100   | -41.6  |
| [302-00] | 배상금                     | 1,160,000     | 1,348,000     | 188,000      | 16.2   |
|          | [1731-211]가축방역          | 1,160,000     | 1,348,000     | 188,000      | 16.2   |
| [303-01] | 출연금                     | 12,056,236    | 16,383,194    | 4,326,958    | 35.9   |
|          | [1813-211]한국식품개발연구원출연   | 7,169,805     | 10,646,224    | 3,476,419    | 48.5   |
|          | [1814-211]한국농촌경제연구원출연   | 4,886,431     | 5,391,370     | 504,939      | 10.3   |
|          | [1819-211]농림수산물기술관리센터   | 0             | 345,600       | 345,600      | -      |
| [304-02] | 민간경상보조                  | 39,278,826    | 61,692,555    | 22,413,729   | 57.1   |
|          | [1513-211]봄마무리경지정리      | \$ 32,229,054 | \$ 38,059,407 | \$ 5,830,353 | 18.1   |
|          |                         | 8,537,000     | 9,150,000     | 613,000      | 7.2    |
|          | [1534-243]농지개발차관원리금     | 4,385         | 5,651         | 1,266        | 28.9   |
|          |                         | \$ 5,482      | \$ 7,535      | \$ 2,053     | 37.4   |
|          | [1547-241]대단위농업개발채무상환   | 25,478,404    | 28,238,184    | 2,759,780    | 10.8   |
|          | [1553-211]방조제유지관리       | \$ 31,848,005 | \$ 37,650,912 | \$ 5,802,907 | 18.2   |
|          |                         | 0             | 1,030,000     | 1,030,000    | -      |
|          | [1623-211]국제농림축수산물기계박람회 | 0             | 600,000       | 600,000      | -      |
|          | [1733-211]한우사육기반확충      | 0             | 12,024,000    | 12,024,000   | -      |
|          | [1749-211]꽃박람회개최        | 0             | 200,000       | 200,000      | -      |
|          | [1771-211]과실화훼판매촉진      | 1,629,000     | 2,750,000     | 1,121,000    | 68.8   |
|          | [1772-211]농수산물해외시장개척    | 766,000       | 3,549,000     | 2,783,000    | 363.3  |
|          | [1811-211]농림수산물정보사업     | 769,317       | 922,000       | 152,683      | 19.8   |
|          | [1812-211]농어촌개발시험연구     | 0             | 529,000       | 529,000      | -      |
|          | [1914-211]농어업인교육훈련      | 2,094,720     | 2,694,720     | 600,000      | 28.6   |
|          |                         | \$ 375,567    | \$ 400,960    | \$ 25,393    | 6.8    |
| [304-06] | 이차보전금                   | 3,062,384     | 3,632,853     | 570,469      | 18.6   |
|          |                         | \$ 3,827,980  | \$ 4,843,804  | \$ 1,015,824 | 26.5   |

(단위 : 천원)

| 목.세목     | 세항.세세항             | 95 예산(A)     | 96 조정(B)     | 증(B-A)감      | 증감율(%)  |
|----------|--------------------|--------------|--------------|--------------|---------|
|          | [1620-241]농기계차관환차손 | 3,062,384    | 3,632,853    | 570,469      | 18.6    |
| [305-01] | 자치단체경상보조           | \$ 3,827,980 | \$ 4,843,804 | \$ 1,015,824 | 26.5    |
|          |                    | 5,895,000    | 11,352,000   | 5,457,000    | 92.6    |
|          | [1731-211]가축방역     | 161,000      | 161,000      | 0            | 0.0     |
|          | [1761-211]농수산물규격출하 | 5,734,000    | 11,191,000   | 5,457,000    | 95.2    |
| [308-02] | 국공채이자              | 181,594,828  | 225,710,910  | 44,116,082   | 24.3    |
|          |                    | \$ 60,272    | \$ 44,248    | \$ -16,024   | -26.6   |
|          | [1534-242]농업용수양곡대전 | 48,218       | 33,186       | -15,032      | -31.2   |
|          |                    | \$ 60,272    | \$ 44,248    | \$ -16,024   | -26.6   |
|          | [2512-211]채무상환     | 181,546,610  | 225,677,724  | 44,131,114   | 24.3    |
| [308-03] | 기타국내차입금이자          | 0            | 30,734,000   | 30,734,000   | -       |
|          |                    |              |              |              |         |
|          | [2512-211]채무상환     | 0            | 30,734,000   | 30,734,000   | -       |
| [402-00] | 실시설계비              | 117,828      | 89,614       | -28,214      | -23.9   |
|          |                    |              |              |              |         |
|          | [1764-211]농산물안전성검사 | 0            | 8,163        | 8,163        | -       |
|          | [1782-211]동물검역기능강화 | 117,828      | 81,451       | -36,377      | -30.9   |
| [403-00] | 토지매입비              | 495,000      | 1,000,000    | 505,000      | 102.0   |
|          |                    |              |              |              |         |
|          | [1781-211]식물검역기능강화 | 0            | 1,000,000    | 1,000,000    | -       |
|          | [1782-211]동물검역기능강화 | 495,000      | 0            | -495,000     | -100.0  |
| [404-00] | 시설비                | 3,000,826    | 3,937,490    | 936,664      | 31.2    |
|          |                    |              |              |              |         |
|          | [1764-211]농산물안전성검사 | 0            | 313,968      | 313,968      | -       |
|          | [1781-211]식물검역기능강화 | 0            | 95,178       | 95,178       | -       |
|          | [1782-211]동물검역기능강화 | 2,995,240    | 3,507,144    | 511,904      | 17.1    |
|          | [1783-299]동검전산관련경비 | 1,236        | 20,000       | 18,764       | 1,518.1 |
|          | [1899-211]통계자료처리   | 4,350        | 1,200        | -3,150       | -72.4   |

(단위 : 천원)

| 목.세목     | 세항.세세항               | 95 예산(A)     | 96 조정(B)     | 증(B-A)감      | 증감율(%)  |
|----------|----------------------|--------------|--------------|--------------|---------|
| [405-00] | 감리비                  | 103,100      | 80,667       | -22,433      | -21.8   |
|          | [1764-211]농산물안전성검사   | 0            | 7,158        | 7,158        | -       |
|          | [1782-211]동물검역기능강화   | 103,100      | 73,509       | -29,591      | -28.7   |
| [406-00] | 시설부대비                | 13,641       | 18,890       | 5,249        | 38.5    |
|          | [1764-211]농산물안전성검사   | 0            | 2,261        | 2,261        | -       |
|          | [1782-211]동물검역기능강화   | 13,641       | 16,629       | 2,988        | 21.9    |
| [407-00] | 자산취득비                | 3,428,799    | 6,809,538    | 3,380,739    | 98.6    |
|          | [1762-211]농산물품질인증규격화 | \$ 3,153,871 | \$ 6,662,778 | \$ 3,508,907 | 111.3   |
|          |                      | 584,988      | 786,147      | 201,159      | 34.4    |
|          | [1763-211]농산물원산지관리   | \$ 503,471   | \$ 896,581   | \$ 393,110   | 78.1    |
|          |                      | 248,504      | 280,500      | 31,996       | 12.9    |
|          | [1764-211]농산물안전성검사   | \$ 310,630   | \$ 374,000   | \$ 63,370    | 20.4    |
|          |                      | 0            | 1,476,416    | 1,476,416    | -       |
|          | [1781-211]식품검역기능강화   | 1,882,522    | \$ 1,958,550 | \$ 1,958,550 | -       |
|          |                      | \$ 1,562,270 | 2,679,677    | 797,155      | 42.3    |
|          | [1782-211]동물검역기능강화   | 685,490      | \$ 2,293,047 | \$ 730,777   | 46.8    |
|          |                      | \$ 777,500   | 1,146,650    | 461,160      | 67.3    |
|          | [1783-299]동검전산관련경비   | 0            | \$ 1,140,600 | \$ 363,100   | 46.7    |
|          |                      | 0            | 8,500        | 8,500        | -       |
|          | [1815-211]농어업총조사     | 22,950       | 0            | -22,950      | -100.0  |
|          | [1899-211]통계자료처리     | 4,345        | 431,648      | 427,303      | 9,834.4 |
| [411-01] | 민간자본보조               | 336,381,683  | 464,610,000  | 128,228,317  | 38.1    |
|          | [1511-211]밭기반정비      | 0            | 2,125,000    | 2,125,000    | -       |
|          | [1512-211]농지생산기반종합정비 | 1,600,000    | 1,587,600    | -12,400      | -0.8    |
|          | [1513-211]봄마무리경지정리   | 1,378,000    | 10,470,000   | 9,092,000    | 659.8   |
|          | [1515-211]기계화경작로확포장  | 0            | 600,000      | 600,000      | -       |
|          | [1521-211]배수개선       | 500,000      | 500,000      | 0            | 0.0     |

( 단위 : 천원 )

| 목.세목     | 세항.세세항                 | 95 예산(A)    | 96 조정(B)    | 증(B-A)감    | 증감율(%) |
|----------|------------------------|-------------|-------------|------------|--------|
|          | [1522-211]수리시설개보수      | 77,389,000  | 121,130,000 | 43,741,000 | 56.5   |
|          | [1531-211]대규모용수개발      | 45,000,000  | 46,344,000  | 1,344,000  | 3.0    |
|          | [1532-211]중규모용수개발      | 150,000,000 | 194,000,000 | 44,000,000 | 29.3   |
|          | [1533-211]일반용수개발       | 2,782,000   | 3,931,000   | 1,149,000  | 41.3   |
|          | [1711-211]과수채소화훼특작생산   | 0           | 400,000     | 400,000    | -      |
|          | [1712-211]인삼산업육성       | 0           | 1,680,000   | 1,680,000  | -      |
|          | [1744-211]농수산물가공산업육성   | 30,900,000  | 37,572,400  | 6,672,400  | 21.6   |
|          | [1745-211]미곡종합처리장설치운영  | 21,000,000  | 20,000,000  | -1,000,000 | -4.8   |
|          | [1747-211]농수산물화여객선건조   | 0           | 1,680,000   | 1,680,000  | -      |
|          | [1748-211]화훼직공판장건설     | 0           | 6,391,000   | 6,391,000  | -      |
|          | [1761-211]농수산물규격출하     | 0           | 660,000     | 660,000    | -      |
|          | [1772-211]농수산물해외시장개척   | 873,000     | 0           | -873,000   | -100.0 |
|          | [1773-211]해외수출전진기지구축   | 2,800,000   | 9,030,000   | 6,230,000  | 222.5  |
|          | [1774-211]농수산물무역진흥센터건설 | 0           | 1,000,000   | 1,000,000  | -      |
|          | [1775-211]수출농산물수송체계지원  | 0           | 221,000     | 221,000    | -      |
|          | [1811-211]농림수산물정보사업    | 1,730,683   | 2,482,000   | 751,317    | 43.4   |
|          | [1812-211]농어촌개발시험연구    | 429,000     | 0           | -429,000   | -100.0 |
|          | [1918-211]농어민후계자연수원건설  | 0           | 2,000,000   | 2,000,000  | -      |
|          | [1922-211]가나안복민회지원     | 0           | 806,000     | 806,000    | -      |
| [411-02] | 민간대행사업비                | 74,500,000  | 81,780,000  | 7,280,000  | 9.8    |
|          | [1541-211]영산강 II지구농업개발 | 3,000,000   | 2,000,000   | -1,000,000 | -33.3  |

(단위 : 천원)

| 목.세목     | 세항.세세항                 | 95 예산(A)      | 96 조정(B)      | 증(B-A)감     | 증감율(%) |
|----------|------------------------|---------------|---------------|-------------|--------|
|          | [1542-211]대호지구농업개발     | 8,500,000     | 672,000       | -7,828,000  | -92.1  |
|          | [1543-211]금강Ⅱ지구농업개발    | 12,000,000    | 21,000,000    | 9,000,000   | 75.0   |
|          | [1544-211]미호천Ⅱ지구농업개발   | 8,000,000     | 15,000,000    | 7,000,000   | 87.5   |
|          | [1545-211]홍보지구농업개발     | 23,000,000    | 24,000,000    | 1,000,000   | 4.3    |
|          | [1546-211]영산강(Ⅲ-1)지구개발 | 1,000,000     | 1,000,000     | 0           | 0.0    |
|          | [1551-211]영산강Ⅲ-2방조제축조  | 1,000,000     | 1,608,000     | 608,000     | 60.8   |
|          | [1552-211]새만금방조제축조     | 18,000,000    | 16,500,000    | -1,500,000  | -8.3   |
| [412-01] | 자치단체자본보조               | 1,026,342,070 | 1,336,927,500 | 310,585,430 | 30.3   |
|          | [1511-211]밭기반정비        | 38,500,000    | 88,000,000    | 49,500,000  | 128.6  |
|          | [1513-211]봄마무리경지정리     | 264,240,000   | 323,736,000   | 59,496,000  | 22.5   |
|          | [1514-211]가을착수경지정리     | 138,744,000   | 144,000,000   | 5,256,000   | 3.8    |
|          | [1515-211]기계화경작로확포장    | 15,060,000    | 100,464,000   | 85,404,000  | 567.1  |
|          | [1521-211]배수개선         | 77,500,000    | 105,500,000   | 28,000,000  | 36.1   |
|          | [1522-211]수리시설개보수      | 17,920,000    | 21,372,000    | 3,452,000   | 19.3   |
|          | [1533-211]일반용수개발       | 27,806,000    | 34,940,000    | 7,134,000   | 25.7   |
|          | [1611-211]농업회사법인공동이용조직 | 19,900,000    | 21,950,000    | 2,050,000   | 10.3   |
|          | [1613-211]농기계구입자금지원    | 90,000,000    | 99,000,000    | 9,000,000   | 10.0   |
|          | [1615-211]훈련용농기계보강     | 1,009,420     | 0             | -1,009,420  | -100.0 |
|          | [1616-211]농기계사후관리지원등   | 2,200,000     | 18,560,000    | 16,360,000  | 743.6  |
|          | [1711-211]과수채소화훼특작생산   | 106,021,300   | 126,421,000   | 20,399,700  | 19.2   |
|          | [1712-211]인삼산업육성       | 0             | 3,100,000     | 3,100,000   | -      |



(단위 : 천원)

| 목.세목     | 세항.세세항                | 95 예산(A)   | 96 조정(B)    | 증(B-A)감     | 증감율(%) |
|----------|-----------------------|------------|-------------|-------------|--------|
|          | [1714-211]잡종및원잡종생산    | 63,450     | 45,000      | -18,450     | -29.1  |
|          | [1721-211]토양개량사업      | 4,470,400  | 4,410,000   | -60,400     | -1.4   |
|          | [1722-211]공동항공방제      | 2,780,000  | 3,060,000   | 280,000     | 10.1   |
|          | [1724-211]직파재배확대지원    | 0          | 3,593,000   | 3,593,000   | -      |
|          | [1728-211]어린모공동육묘장설치  | 3,024,000  | 0           | -3,024,000  | -100.0 |
|          | [1729-211]공동퇴비제조장설치   | 14,460,000 | 0           | -14,460,000 | -100.0 |
|          | [1731-211]가축방역        | 171,500    | 251,500     | 80,000      | 46.6   |
|          | [1732-211]축산분뇨처리시설지원  | 53,125,000 | 59,050,000  | 5,925,000   | 11.2   |
|          | [1733-211]한우사육기반확충    | 7,200,000  | 9,321,000   | 2,121,000   | 29.5   |
|          | [1741-211]농수산물도매시장건설  | 63,008,000 | 72,079,000  | 9,071,000   | 14.4   |
|          | [1742-211]농산물공판장건설    | 8,120,000  | 7,435,000   | -685,000    | -8.4   |
|          | [1743-211]청과물종합처리장설치  | 6,300,000  | 4,200,000   | -2,100,000  | -33.3  |
|          | [1744-211]농수산물가공산업육성  | 0          | 1,000,000   | 1,000,000   | -      |
|          | [1912-211]전업농육성지원     | 47,000,000 | 58,750,000  | 11,750,000  | 25.0   |
|          | [1913-211]선도경영체지원     | 0          | 3,200,000   | 3,200,000   | -      |
|          | [2111-211]농공단지조성지원    | 9,894,000  | 12,990,000  | 3,096,000   | 31.3   |
|          | [2112-211]농어촌특산단지육성   | 3,975,000  | 3,325,000   | -650,000    | -16.4  |
|          | [2113-211]특산물전시판매장설치  | 1,450,000  | 775,000     | -675,000    | -46.6  |
|          | [2211-211]정주권개발및오폐수처리 | 2,400,000  | 6,400,000   | 4,000,000   | 166.7  |
| [412-02] | 자치단체대행사업비             | 79,100,000 | 115,900,000 | 36,800,000  | 46.5   |
|          | [1552-211]새만금방조제축조    | 79,100,000 | 115,900,000 | 36,800,000  | 46.5   |

( 단위 : 천원 )

| 목.세목     | 세항.세세항                 | 95 예산(A)      | 96 조정(B)      | 증(B-A)감     | 증감율(%) |
|----------|------------------------|---------------|---------------|-------------|--------|
| [501-04] | 기타민간융자금                | 1,178,477,300 | 1,247,583,140 | 69,105,840  | 5.9    |
|          | [1611-211]농업회사법인공동이용조직 | 12,736,000    | 14,048,000    | 1,312,000   | 10.3   |
|          | [1613-211]농기계구입자금지원    | 202,600,000   | 211,356,000   | 8,756,000   | 4.3    |
|          | [1616-211]농기계사후관리지원등   | 40,440,000    | 27,697,200    | -12,742,800 | -31.5  |
|          | [1621-211]시설농업기자재생산지원  | 3,500,000     | 3,500,000     | 0           | 0.0    |
|          | [1622-211]농기계생산비축자금지원  | 30,000,000    | 45,000,000    | 15,000,000  | 50.0   |
|          | [1711-211]과수채소화훼특작생산   | 140,603,800   | 181,608,000   | 41,004,200  | 29.2   |
|          | [1712-211]인삼산업육성       | 0             | 21,140,000    | 21,140,000  | -      |
|          | [1714-211]잠종밋원잠종생산     | 976,500       | 378,000       | -598,500    | -61.3  |
|          | [1723-211]인공씨감자대량생산시설  | 0             | 1,000,000     | 1,000,000   | -      |
|          | [1724-211]직파재배확대지원     | 0             | 2,299,000     | 2,299,000   | -      |
|          | [1728-211]어린모공동육묘장설치   | 3,024,000     | 0             | -3,024,000  | -100.0 |
|          | [1729-211]공동퇴비제조장설치    | 14,460,000    | 0             | -14,460,000 | -100.0 |
|          | [1732-211]축산분뇨처리시설지원   | 56,330,000    | 59,180,000    | 2,850,000   | 5.1    |
|          | [1733-211]한우사육기반확충     | 100,800,000   | 63,000,000    | -37,800,000 | -37.5  |
|          | [1742-211]농산물공판장건설     | 4,060,000     | 3,717,500     | -342,500    | -8.4   |
|          | [1744-211]농수산물가공산업육성   | 38,140,000    | 38,231,440    | 91,440      | 0.2    |
|          | [1745-211]미곡종합처리장설치운영  | 37,600,000    | 50,750,000    | 13,150,000  | 35.0   |
|          | [1746-211]임도정공장시설대체    | 1,750,000     | 1,470,000     | -280,000    | -16.0  |
|          | [1748-211]화훼직공판장건설     | 0             | 6,788,000     | 6,788,000   | -      |
|          | [1771-211]과실화훼판매촉진     | 1,400,000     | 0             | -1,400,000  | -100.0 |

(단위 : 천원)

| 목.세목 | 세항.세세항                 | 95 예산(A)     | 96 조정(B)     | 증(B-A)감       | 증감율(%) |
|------|------------------------|--------------|--------------|---------------|--------|
|      | [1776-211] 화훼수출계열화     | 0            | 5,000,000    | 5,000,000     | -      |
|      | [1784-211] 재해대책응자금지원   | 0            | 30,000,000   | 30,000,000    | -      |
|      | [1911-211] 농어민후계자육성지원  | 200,000,000  | 200,000,000  | 0             | 0.0    |
|      | [1912-211] 전업농육성지원     | 147,000,000  | 137,600,000  | -9,400,000    | -6.4   |
|      | [1913-211] 선도경영체지원     | 3,150,000    | 3,200,000    | 50,000        | 1.6    |
|      | [2111-211] 농공단지조성지원    | 7,337,000    | 7,050,000    | -287,000      | -3.9   |
|      | [2112-211] 농어촌특산단지육성   | 8,970,000    | 6,930,000    | -2,040,000    | -22.7  |
|      | [2114-211] 농어촌관광휴양자원개발 | 23,600,000   | 24,190,000   | 590,000       | 2.5    |
|      | [2211-211] 정주권개발및오피수처리 | 100,000,000  | 102,450,000  | 2,450,000     | 2.5    |
|      | [601-02] 통화금융기관차입원금상환  | 513,051      | 480,979      | -32,072       | -6.3   |
|      |                        | \$ 641,314   | \$ 641,306   | \$ -8         | 0.0    |
|      | [1534-242] 농업용수양곡대전    | 513,051      | 480,979      | -32,072       | -6.3   |
|      |                        | \$ 641,314   | \$ 641,306   | \$ -8         | 0.0    |
|      | [601-03] 비통화금융차입원금상환   | 404,000,000  | 548,200,000  | 144,200,000   | 35.7   |
|      | [2512-211] 채무상환        | 404,000,000  | 548,200,000  | 144,200,000   | 35.7   |
|      | [703-01] 예수금원금상환       | 72,845,600   | 72,845,600   | 0             | 0.0    |
|      | [2512-211] 채무상환        | 72,845,600   | 72,845,600   | 0             | 0.0    |
|      | [703-02] 예수금이자상환       | 98,843,486   | 134,327,703  | 35,484,217    | 35.9   |
|      | [2512-211] 채무상환        | 98,843,486   | 134,327,703  | 35,484,217    | 35.9   |
|      | [704-01] 전대차관원금상환      | 4,434,110    | 2,626,514    | -1,807,596    | -40.8  |
|      |                        | \$ 5,542,638 | \$ 3,502,018 | \$ -2,040,620 | -36.8  |
|      | [1534-241] 농업용수차관원리금   | 4,434,110    | 2,626,514    | -1,807,596    | -40.8  |
|      |                        | \$ 5,542,638 | \$ 3,502,018 | \$ -2,040,620 | -36.8  |
|      | [704-02] 전대차관이자상환      | 677,754      | 486,491      | -191,263      | -28.2  |
|      |                        | \$ 847,193   | \$ 648,655   | \$ -198,538   | -23.4  |
|      | [1534-241] 농업용수차관원리금   | 677,754      | 486,491      | -191,263      | -28.2  |
|      |                        | \$ 847,193   | \$ 648,655   | \$ -198,538   | -23.4  |

다. 농특전입금계정

(단위 : 천원)

| 목.세목     | 세항.세세항                 | 95 예산(A)    | 96 조정(B)    | 증(B-A)감     | 증감율(%) |
|----------|------------------------|-------------|-------------|-------------|--------|
| 전        | 체                      | 490,288,798 | 554,930,000 | 64,641,202  | 13.2   |
| [201-01] | 일반수용비                  | 15,000      | 0           | -15,000     | -100.0 |
|          | [1817-211]농림수산물기술개발    | 15,000      | 0           | -15,000     | -100.0 |
| [206-00] | 연구개발비                  | 14,985,000  | 0           | -14,985,000 | -100.0 |
|          | [1817-211]농림수산물기술개발    | 14,985,000  | 0           | -14,985,000 | -100.0 |
| [303-01] | 출연금                    | 0           | 55,000,000  | 55,000,000  | -      |
|          | [1817-211]농림수산물기술개발    | 0           | 55,000,000  | 55,000,000  | -      |
| [304-02] | 민간경상보조                 | 1,423,000   | 6,100,000   | 4,677,000   | 328.7  |
|          | [1516-211]대구획경지재정리     | 1,423,000   | 6,100,000   | 4,677,000   | 328.7  |
| [411-01] | 민간자본보조                 | 46,448,000  | 59,415,000  | 12,967,000  | 27.9   |
|          | [1516-211]대구획경지재정리     | 1,148,000   | 12,215,000  | 11,067,000  | 964.0  |
|          | [1751-211]농림수산물물류센타건설  | 45,300,000  | 47,200,000  | 1,900,000   | 4.2    |
| [412-01] | 자치단체자본보조               | 337,817,798 | 379,115,000 | 41,297,202  | 12.2   |
|          | [1516-211]대구획경지재정리     | 232,417,798 | 275,210,000 | 42,792,202  | 18.4   |
|          | [1725-211]중소농고품질농산물생산  | 12,500,000  | 12,500,000  | 0           | 0.0    |
|          | [1750-211]농림수산물간이집하장설치 | 21,000,000  | 24,405,000  | 3,405,000   | 16.2   |
|          | [1752-211]농림수산물포장센타건설  | 7,200,000   | 7,200,000   | 0           | 0.0    |
|          | [1915-211]농과대학시설장비지원   | 5,000,000   | 6,000,000   | 1,000,000   | 20.0   |
|          | [1916-211]자영농수교육성      | 18,400,000  | 13,800,000  | -4,600,000  | -25.0  |

( 단위 : 천원 )

| 목, 세목    | 세항, 세세항                | 95 예산 (A)  | 96 조정 (B)  | 증 (B-A) 감   | 증감율 (%) |
|----------|------------------------|------------|------------|-------------|---------|
|          | [1917-211] 기술전문대학지원    | 1,300,000  | 0          | -1,300,000  | -100.0  |
|          | [2212-211] 농어촌생활용수개발   | 40,000,000 | 40,000,000 | 0           | 0.0     |
| [501-04] | 기타민간융자금                | 89,600,000 | 55,300,000 | -34,300,000 | -38.3   |
|          | [1713-211] 채소유통활성화자금지원 | 50,000,000 | 0          | -50,000,000 | -100.0  |
|          | [1725-211] 중소농고품질농산물생산 | 2,500,000  | 2,500,000  | 0           | 0.0     |
|          | [1751-211] 농림수산물물류센타건설 | 37,100,000 | 52,800,000 | 15,700,000  | 42.3    |

라. 재특출자계정

(단위 : 천원)

| 목.세목     | 세항               | 95 예산(A)    | 96 조정(B)    | 증(B-A)감      | 증감율(%) |
|----------|------------------|-------------|-------------|--------------|--------|
| 전        | 체                | 531,200,000 | 358,900,000 | -172,300,000 | -32.4  |
| [303-02] | 금융성 및 민간출연금      | 1,500,000   | 1,000,000   | -500,000     | -33.3  |
|          | [1715]잡업진흥기금출연   | 1,500,000   | 1,000,000   | -500,000     | -33.3  |
| [502-01] | 일반출자금            | 15,000,000  | 22,200,000  | 7,200,000    | 48.0   |
|          | [1562]농어촌진흥공사출자  | 15,000,000  | 20,000,000  | 5,000,000    | 33.3   |
|          | [1753]농수산물유통공사출자 | 0           | 2,200,000   | 2,200,000    | -      |
| [701-03] | 기금전출금            | 514,700,000 | 335,700,000 | -179,000,000 | -34.8  |
|          | [2811]양곡증권정리기금지원 | 514,700,000 | 335,700,000 | -179,000,000 | -34.8  |

마. 재특용자계정

(단위 : 천원)

| 목.세목     | 세항.세세항               | 95 예산(A)      | 96 조정(B)      | 증(B-A)값     | 증감율(%) |
|----------|----------------------|---------------|---------------|-------------|--------|
| 전        | 체                    | 1,495,856,296 | 2,107,850,752 | 611,994,456 | 40.9   |
| [501-02] | 통화금융기관용자금            | 278,800,000   | 422,800,000   | 144,000,000 | 51.6   |
|          | [2718-211]농업경영자금지원   | 254,000,000   | 386,000,000   | 132,000,000 | 52.0   |
|          | [2719-211]양축자금지원     | 24,800,000    | 36,800,000    | 12,000,000  | 48.4   |
| [702-01] | 예탁금                  | 1,054,480,296 | 1,471,409,752 | 416,929,456 | 39.5   |
|          | [9113-211]농특회계용자사업지원 | 1,054,480,296 | 1,471,409,752 | 416,929,456 | 39.5   |
| [702-02] | 기금예탁금                | 162,576,000   | 213,641,000   | 51,065,000  | 31.4   |
|          | [1563-211]농지관리기금지원   | 162,576,000   | 213,641,000   | 51,065,000  | 31.4   |

20. 세항별 총괄표

(단위 : 천원)

| 회계                 | 년도 | 전 년 도         | 현 년 도         |
|--------------------|----|---------------|---------------|
| ○ 일반회계             |    | 3,723,389,147 | 2,819,055,142 |
| 1561(농지관리위원회운영)    |    | 929,400       | 930,000       |
| 1726(농약안전사용장비공급)   |    | 1,439,850     | 1,129,500     |
| 1727(우리밀살리기운동본부지원) |    | 100,000       | 100,000       |
| 1734(축산물검사)        |    | 1,457,075     | 3,474,203     |
| 1735(낙농차관환차손)      |    | 391,767       | 439,525       |
| 1786(WTO농업지원제도연구)  |    | -             | 100,000       |
| 1919(자영농과생급식비지원)   |    | 107,276       | 133,750       |
| 9111(농특회계전출금)      |    | 1,665,536,151 | 1,432,289,045 |
| 9112(양특회계전출금)      |    | 697,200,000   | 448,100,000   |
| 2711(부채대책이차보전)     |    | 363,307,000   | 351,222,000   |
| 2712(차관사업이차보전)     |    | 2,606,792     | 1,626,714     |
| 2713(농어민자녀학자금지원)   |    | 14,428,339    | 17,022,296    |
| 2714(농지개량조합운영지원)   |    | 102,056,000   | 106,491,000   |
| 2715(농조장기채지원)      |    | 25,773,727    | 26,093,000    |
| 2716(비료판매가격차손보전)   |    | 27,651,442    | 55,665,000    |
| 2717(재해대책무상양곡대지원)  |    | 4,275,000     | -             |
| 2720(재해공제농민지원)     |    | -             | 10,900,000    |
| 2813(비료계정적자보전)     |    | -             | 200,000,000   |
| 1101(기관운영)         |    | 15,361,743    | 19,214,415    |
| 1111(기획관리)         |    | 568,100       | 819,625       |
| 1113(국제농업행정)       |    | 1,117,214     | 1,292,175     |
| 1114(농정기획행정)       |    | 213,688       | 853,983       |
| 1115(농어촌개발행정)      |    | 355,435       | 393,467       |



(단위 : 천원)

| 회계               | 년도 | 전 년 도       | 현 년 도      |
|------------------|----|-------------|------------|
| 1116(유통정책행정)     |    | 174,251     | 237,357    |
| 1117(농산정책행정)     |    | 643,812     | 500,673    |
| 1118(축산행정)       |    | 253,956     | 242,202    |
| 1119(원예특작행정)     |    | 120,234     | 203,509    |
| 1120(농어촌한마당전진대회) |    | 509,000     | -          |
| 1121(식량정책행정)     |    | -           | 23,993,721 |
| 1211(통계기관운영)     |    | 43,218,666  | 49,637,862 |
| 1311(농산물검사)      |    | 37,959,229  | 42,990,312 |
| 1312(식물검역)       |    | 6,828,111   | 9,024,894  |
| 1313(동물검역)       |    | 4,958,171   | 5,900,342  |
| 5111(농업공무원교육)    |    | 1,848,020   | 2,109,824  |
| 5112(농업공무원교육원신축) |    | 1,999,698   | 5,924,748  |
| 9114(양곡증권정리기금지원) |    | 700,000,000 | -          |

(단위 : 천원)

| 회계                          | 년도 | 전 년 도         | 현 년 도         |
|-----------------------------|----|---------------|---------------|
| ○ 농어촌구조개선특별회계               |    | 4,046,592,034 | 4,942,947,995 |
| <구조개선사업계정>                  |    | 3,556,303,236 | 4,388,017,995 |
| 1511(밭기반정비)                 |    | 38,500,000    | 90,125,000    |
| 1512(농지생산기반종합정비)            |    | 1,600,000     | 1,587,600     |
| 1513(봄마무리경지정리)              |    | 274,155,000   | 343,356,000   |
| 1514(가을착수경지정리)              |    | 138,744,000   | 144,000,000   |
| 1515(기계화경작로확포장)             |    | 15,060,000    | 101,064,000   |
| 1521(배수개선)                  |    | 78,000,000    | 106,000,000   |
| 1522(수리시설개보수)               |    | 95,309,000    | 142,502,000   |
| 1531(대규모용수개발)               |    | 45,000,000    | 46,344,000    |
| 1532(중규모용수개발)               |    | 150,000,000   | 194,000,000   |
| 1533(일반용수개발)                |    | 30,588,000    | 38,871,000    |
| 1534(농업용수차관원리금)             |    | 5,677,518     | 3,632,821     |
| 1541(영산강II지구농업개발)           |    | 3,000,000     | 2,000,000     |
| 1542(대호지구농업개발)              |    | 8,500,000     | 672,000       |
| 1543(금강II지구농업개발)            |    | 12,000,000    | 21,000,000    |
| 1544(미호천II지구농업개발)           |    | 8,000,000     | 15,000,000    |
| 1545(홍보지구농업개발)              |    | 23,000,000    | 24,000,000    |
| 1546(영산강III-1지구농업개발)        |    | 1,000,000     | 1,000,000     |
| 1547(대단위농업개발채무상환)           |    | 25,478,404    | 28,238,184    |
| 1551(영산강III-2방조제축조)         |    | 1,000,000     | 1,608,000     |
| 1552(새만금방조제축조)              |    | 97,100,000    | 132,400,000   |
| 1553(방조제유지관리비)              |    | -             | 1,030,000     |
| 1611(농업회사법인 및 공동이용<br>조직지원) |    | 32,636,000    | 35,998,000    |

(단위 : 천원)

| 회계                           | 년도 | 전 년 도       | 현 년 도       |
|------------------------------|----|-------------|-------------|
| 1613(농기계구입자금지원)              |    | 292,600,000 | 310,356,000 |
| 1615(훈련용농기계보강)               |    | 1,009,420   | -           |
| 1616(농기계사후관리지원등)             |    | 42,640,000  | 46,257,200  |
| 1620(농기계차관환차손)               |    | 3,062,384   | 3,632,853   |
| 1621(시설농업기자재생산지원)            |    | 3,500,000   | 3,500,000   |
| 1622(농기계생산비축자금지원)            |    | 30,000,000  | 45,000,000  |
| 1623(국제농림축수산기계박람회)           |    | -           | 600,000     |
| 1711(과수·채소·화훼·특작<br>생산·유통지원) |    | 246,625,100 | 308,429,000 |
| 1712(인삼산업육성)                 |    | -           | 25,920,000  |
| 1714(잠종 및 원잠종생산)             |    | 1,039,950   | 423,000     |
| 1721(토양개량사업)                 |    | 4,470,400   | 4,410,000   |
| 1722(공동·항공방제)                |    | 2,780,000   | 3,060,000   |
| 1723(인공씨감자대량생산시설)            |    | -           | 1,000,000   |
| 1724(직파재배확대지원)               |    | -           | 5,892,000   |
| 1728(어린모공동육묘장설치)             |    | 6,048,000   | -           |
| 1729(공동퇴비제조장설치)              |    | 28,920,000  | -           |
| 1731(가축방역)                   |    | 4,537,500   | 5,683,700   |
| 1732(축산분뇨처리시설지원)             |    | 109,455,000 | 118,230,000 |
| 1733(한우사육기반확충)               |    | 108,000,000 | 84,345,000  |
| 1741(농수산물도매시장건설)             |    | 63,008,000  | 72,079,000  |
| 1742(농산물공판장건설)               |    | 12,180,000  | 11,152,500  |
| 1743(청과물종합처리장건설)             |    | 6,300,000   | 4,200,000   |
| 1744(농수산물가공산업육성)             |    | 69,040,000  | 76,803,840  |
| 1745(미곡종합처리장설치운영)            |    | 58,600,000  | 70,750,000  |

(단위 : 천원)

| 회계                 | 년도 | 전 년 도     | 현 년 도      |
|--------------------|----|-----------|------------|
| 1746(임도정공장시설대체)    |    | 1,750,000 | 1,470,000  |
| 1747(농수산물화여객선건조)   |    | -         | 1,680,000  |
| 1748(화훼직·공판장건설)    |    | -         | 13,179,000 |
| 1749(꽃박람회개최)       |    | -         | 200,000    |
| 1761(농수산물규격출하)     |    | 5,734,000 | 11,851,000 |
| 1762(농산물품질인증)      |    | 727,981   | 1,131,988  |
| 1763(농산물원산지관리)     |    | 357,524   | 442,277    |
| 1764(농산물안전성검사)     |    | -         | 2,005,262  |
| 1771(과실화훼판매촉진)     |    | 3,029,000 | 2,750,000  |
| 1772(농수산물해외시장개척)   |    | 1,639,000 | 3,549,000  |
| 1773(해외수출전진기지구축)   |    | 2,800,000 | 9,030,000  |
| 1774(농수산물무역진흥센터건설) |    | -         | 1,000,000  |
| 1775(수출농산물수송체계지원)  |    | -         | 221,000    |
| 1776(화훼수출계열화)      |    | -         | 5,000,000  |
| 1781(식물검역기능강화)     |    | 2,137,858 | 4,167,492  |
| 1782(동물검역기능강화)     |    | 4,861,429 | 5,356,662  |
| 1783(동검전산관련경비)     |    | 141,814   | 223,403    |
| 1784(재해대책융자금지원)    |    | -         | 30,000,000 |
| 1811(농림수산정보사업)     |    | 2,500,000 | 3,404,000  |
| 1812(농어촌개발시험연구사업)  |    | 429,000   | 529,000    |
| 1813(한국식품개발연구원)    |    | 7,169,805 | 10,646,224 |
| 1814(한국농촌경제연구원)    |    | 4,886,431 | 5,391,370  |
| 1815(농어업총조사)       |    | 7,325,738 | 833,394    |
| 1816(농수산통계조사)      |    | 652,136   | 793,785    |
| 1819(농림수산기술관리센터출연) |    | -         | 345,600    |

(단위 : 천원)

| 회계                  | 년도 | 전 년 도       | 현 년 도         |
|---------------------|----|-------------|---------------|
| 1899(통계자료처리)        |    | 2,973,328   | 3,590,718     |
| 1911(농어민후계자육성)      |    | 200,000,000 | 200,000,000   |
| 1912(전업농육성)         |    | 194,000,000 | 196,350,000   |
| 1913(선도경영체지원)       |    | 3,150,000   | 6,400,000     |
| 1914(농어업인교육훈련)      |    | 2,094,720   | 2,694,720     |
| 1918(농어민후계자연수원건립)   |    | -           | 2,000,000     |
| 1922(가나안복민회지원)      |    | -           | 806,000       |
| 2111(농공단지조성지원)      |    | 17,231,000  | 20,040,000    |
| 2112(농어촌특산단지육성)     |    | 12,945,000  | 10,255,000    |
| 2113(특산품전시판매장설치)    |    | 1,450,000   | 775,000       |
| 2114(농어촌관광휴양자원개발)   |    | 23,600,000  | 24,190,000    |
| 2211(정주권개발 및 오페수처리) |    | 102,400,000 | 108,850,000   |
| 2611(수입예시보완대책지원)    |    | 14,472,100  | 8,454,000     |
| 2511(농특회계관리)        |    | 446,000     | 474,375       |
| 2512(채무상환)          |    | 757,235,696 | 1,011,785,027 |
| <농특세 전입금계정>         |    | 490,288,798 | 554,930,000   |
| 1516(대구획경지재정리)      |    | 234,988,798 | 293,525,000   |
| 1713(채소유통활성화자금)     |    | 50,000,000  | -             |
| 1725(중소농고품질농산물생산)   |    | 15,000,000  | 15,000,000    |
| 1750(농림수산물간이집하장설치)  |    | 21,000,000  | 24,405,000    |
| 1751(농림수산물물류센타건설)   |    | 82,400,000  | 100,000,000   |
| 1752(농수산물포장센타건설)    |    | 7,200,000   | 7,200,000     |
| 1817(농림수산기술개발)      |    | 15,000,000  | 55,000,000    |
| 1915(농과대학시설장비지원)    |    | 5,000,000   | 6,000,000     |

(단위 : 천원)

| 회계               | 년도 | 전 년 도         | 현 년 도         |
|------------------|----|---------------|---------------|
| 1916(자영농수교육성)    |    | 18,400,000    | 13,800,000    |
| 1917(기술전문대학지원)   |    | 1,300,000     | -             |
| 2212(농어촌생활용수개발)  |    | 40,000,000    | 40,000,000    |
| ○ 재정투융자 특별회계     |    | 2,027,056,296 | 2,466,750,752 |
| < 출자계정 >         |    | 531,200,000   | 358,900,000   |
| 1562(농어촌진흥공사출자)  |    | 15,000,000    | 20,000,000    |
| 1715(잠업진흥기금출연)   |    | 1,500,000     | 1,000,000     |
| 1753(농수산물유통공사출자) |    | -             | 2,200,000     |
| 2811(양곡증권정리기금지원) |    | 514,700,000   | 335,700,000   |
| < 용자계정 >         |    | 1,495,856,296 | 2,107,850,752 |
| 1563(농지관리기금지원)   |    | 162,576,000   | 213,641,000   |
| 9113(농특회계용자사업지원) |    | 1,054,480,296 | 1,471,409,752 |
| 2718(농업경영자금지원)   |    | 254,000,000   | 386,000,000   |
| 2719(양축자금지원)     |    | 24,800,000    | 36,800,000    |

