

'98 예산 개요

농림부행정자료실



0006041

농 림 부

'98 예산 개요

농림부 자료실
등록번호: 6041
등록일: 2001년 6월 1일
기증:


농 립 부

목 차


I. 총괄	5
1. 국가전체예산	7
가. 일반회계세입·세출예산	7
나. 세입·세출예산 총계 및 순계표	10
2. 국가전체예산에 대한 농림부문예산의 비중	12
가. 일반·재특·농특회계기준	12
나. 일반·재특·농특·양특·국특회계기준	14
3. '98 농림부문 예산	16
가. 소관별·회계별 예산	16
나. 회계별·기능별 예산	17
다. 분야별 예산(일반+농특+재특)	18
라. 차관원리금 및 채무상환 원리금 예산	19
마. 이차보전 및 소득보전 예산	21
4. '98 농어촌특별세관리특별회계 추경 예산	22
가. 총괄	22
나. 세부사업별 농특세 예산	23
다. 부처별 농특세 사업예산	25
라. 농림부소관 사업내역	29
5. 농림부소관 예산 총괄	34
가. 기능별·항목별 예산	34
나. 일반회계	35
다. 농어촌구조개선특별회계	37
라. 재정융자특별회계	39
마. 양곡관리특별회계	40
6. 농림부문 기금 및 계정현황(총괄)	42

II. 사업별 예산	65
농림부소관 항목별 예산총괄	68
1. 생산기반조성	70
2. 농업기계화	96
3. 생산 및 유통개선	104
4. 기술개발 및 정보화	156
5. 인력육성	162
6. 농촌소득원개발 및 농가자금지원	168
7. 생활환경개선	176
8. 농특회계관리비	180
9. 농가 부담경감 지원	184
10. 차관원리금	194
11. 비료계정적자보전	200
12. 양곡지원	202
13. 기타(경상)사업	204
14. 기본적인경비	210
15. 타회계전출금	212
III. 참고자료	215
1. 연도별 예산규모	217
가. 국가전체예산 대 농림부문예산	217
나. 연도별 전년대비 예산증감비율	219
2. '98 농림부문 세입·세출예산	221
가. 세입	221
나. 세출	222
3. 국가전체예산중 농림부문 예산의 비중 및 추이	223
가. 국가전체예산 규모 산정방식	223
나. 국가전체예산중 농림부문 예산 비중	224

4. 농특 및 농특사회계 채권·채무현황	227
5. 관세 및 부가세 징수 현황과 전망	231
6. 전용부담금 징수 현황과 전망	232
7. 국고보조금 예산현황	233
8. 신규·완료사업 현황	243
9. 국고보조금사업의 부담율별 내역	245
10. 농림부문 관련 예산총칙	252
11. 농림부문 예산지원 체계	253
12. 농림부문 순사업비 예산내역	254
13. 차관사업 현황	256
14. 재해복구비 지원현황	260
15. 농림사업 지원 및 응자조건	267



I. 총 결



1. 국 가 전 체 예 산

1. 국가전체 예산

가. 일반회계세입·세출예산

(1) 세입예산

(단위 : 억원)

구 분	'98 추 경 (A)	구성비 (%)	'97 예 산 (B)	구성비 (%)	증△감 (A-B)	(%)
1. 내 국 세	526,694	76.4	519,074	76.8	7,620	1.5
2. 관 세	68,023	9.9	59,767	8.8	8,256	13.8
3. 교 통 세	69,971	10.2	61,494	9.1	8,477	12.1
4. 세 외 수입	24,316	3.5	35,451	5.3	△11,135	△31.4
합 계	689,004	100.0	675,786	100.0	13,218	2.0

(2) 세출예산

(단위 : 억원)

구분	'98 추경 (A)	구성비 (%)	'97 예산 (B)	구성비 (%)	증△감 (A-B)	(%)
1. 일반행정	22,229	3.2	23,683	3.6	△1,454	△6.1
2. 입법및선거관계	3,390	0.5	3,526	0.5	△136	△3.9
3. 사법및경찰	42,582	6.2	43,617	6.5	△1,035	△2.4
4. 경제개발	167,238	24.3	171,775	25.8	△4,537	△2.6
○ 농수산개발	34,988	5.1	34,143	5.1	845	2.5
5. 사회개발	66,453	9.6	59,944	9.0	6,509	10.9
6. 교육비	117,564	17.1	121,658	18.2	△4,094	△3.4
7. 방위비	143,755	20.9	143,496	21.5	259	0.2
8. 지방재정교부금	70,392	10.2	67,987	10.2	2,405	3.5
9. 채무상환및기타	55,401	8.0	31,377	4.7	24,024	76.6
합계	689,004	100.0	667,063	100.0	21,941	3.3

나. 세입·세출예산 총계 및 순계표

회 계	'98 추 경 예 산		계정간거래	세 입 순 계	
	세입세출총계	세입세출규모상순계		'98 추경예산(A)	'98 예 산(B)
합 계	125,792,873,976	124,201,406,107	1,591,467,869	105,047,395,685	106,472,057,733
1. 일 반 회 계	68,900,400,000	68,900,400,000	-	68,900,354,873	70,263,524,873
2. 특 별 회 계	56,892,473,976	55,301,006,107	1,591,467,869	36,147,040,812	36,208,532,860
가. 기 타 특 별 회 계	48,376,224,622	47,450,062,314	926,162,308	29,510,813,870	29,589,438,219
재 정 용 자	17,291,600,772	17,014,004,737	277,596,035	12,238,481,840	11,168,021,516
국 유 재 산 관 리	1,143,126,607	855,526,674	287,599,933	770,716,158	796,237,036
농 어 촌 구 조 개 선	5,587,182,668	5,587,182,668		2,178,224,700	2,133,035,000
농 어 촌 특 별 세	1,290,048,627	1,290,048,627		1,290,048,627	1,524,670,289
교 통 시 설	8,919,048,619	8,919,048,619		589,120,000	589,060,000
등 기	148,386,009	148,386,009		148,386,009	148,386,009
지 방 양 여 금 관 리	2,618,556,704	2,618,556,704		2,478,556,704	2,935,694,529
교 도 작 업	36,000,000	36,000,000		36,000,000	36,000,000
군 인 연 금	995,129,028	995,129,028		136,065,504	140,622,398
지 방 교 육 양 여 금	5,518,625,358	5,518,625,358		5,518,625,358	6,218,025,132
에 너 지 및 자 원 사 업	2,438,888,830	2,077,922,490	360,966,340	2,055,163,038	1,899,351,251
환 경 개 선	857,621,921	857,621,921		544,061,000	570,777,000
국 립 의 료 원	51,917,021	51,917,021		47,272,974	47,272,974
토 지 관 리 및 지 역	405,314,000	405,314,000		405,313,500	405,313,500
체 신 보 험	181,010,349	181,010,349		181,010,349	183,203,476
자 동 차 교 통 관 리	97,007,000	97,007,000		97,007,000	97,007,000
특 허 관 리	96,761,109	96,761,109		96,761,109	96,761,109
교 육 환 경 개 선	700,000,000	700,000,000		700,000,000	600,000,000
나. 기 업 특 별 회 계	8,516,249,354	7,850,943,793	665,305,561	6,636,226,942	6,619,094,641
양 곡 관 리	1,283,720,280	1,283,714,850	5,430	1,167,768,482	1,167,768,482
철 도 사 업	3,717,256,000	3,558,071,000	159,185,000	2,523,506,000	2,567,561,000
통 신 사 업	3,385,689,778	2,916,203,011	469,486,767	2,851,997,528	2,790,810,227
조 달	129,583,296	92,954,932	36,628,364	92,954,932	92,954,932

(단위 : 천원)

증 감 (A-B)	'98추경세입예산 회계간거래	세 출 순 계			'98추경세출예산 회계간거래
		'98 추경예산(C)	'98 예산(D)	증 감 (C-D)	
△1,424,662,048	19,154,010,422	105,047,395,685	106,472,057,733	△1,424,662,048	19,154,010,422
△1,363,170,000	45,127	53,713,942,404	56,167,254,270	△2,453,311,866	15,186,457,596
△61,492,048	19,153,965,295	51,333,453,281	50,304,803,463	1,028,649,818	3,967,552,826
△78,624,349	17,939,248,444	43,527,311,211	42,226,083,842	1,301,227,369	3,922,751,103
1,070,460,324	4,775,522,897	15,475,188,418	11,082,603,021	4,392,585,397	1,538,816,319
△25,520,878	84,810,516	843,994,624	1,007,336,213	△163,341,589	11,532,050
45,189,700	3,408,957,968	4,968,616,442	5,813,364,584	△844,748,142	618,566,226
△234,621,662	-	554,328,992	652,435,789	△98,106,797	735,719,635
60,000	8,329,928,619	7,985,097,845	8,847,025,083	△861,927,238	933,950,774
-	-	148,386,009	148,386,009	-	-
△457,137,825	140,000,000	2,618,556,704	3,097,694,529	△479,137,825	-
-	-	36,000,000	36,000,000	-	-
△4,556,894	859,063,524	995,129,028	1,028,038,023	△32,908,995	-
△699,399,774	-	5,518,625,358	6,218,025,132	△699,399,774	-
155,811,787	22,759,452	2,074,815,490	1,919,003,703	155,811,787	3,107,000
△26,716,000	313,560,921	837,377,379	900,611,536	△63,234,157	20,244,542
-	4,644,047	47,639,315	49,811,486	△2,172,171	4,277,706
-	500	405,314,000	405,314,000	-	-
△2,193,127	-	124,473,498	126,666,625	△2,193,127	56,536,851
-	-	97,007,000	97,007,000	-	-
-	-	96,761,109	96,761,109	-	-
100,000,000	-	700,000,000	700,000,000	-	-
17,132,301	1,214,716,851	7,806,142,070	8,078,719,621	△272,577,551	44,801,723
-	115,946,368	1,283,714,850	1,270,113,482	13,601,368	-
△44,055,000	1,034,565,000	3,517,019,277	3,828,676,993	△311,657,716	41,051,723
61,187,301	64,205,483	2,916,203,011	2,886,974,214	29,228,797	-
-	-	89,204,932	92,954,932	△3,750,000	3,750,000

2. 국가전체예산에 대한 농림부문예산의 비중

가. 일반회계+재특회계+농특회계 기준

구분	'81	'90	'91	'92	'93	
○ 국가전체예산 (A)	81,270	282,631	328,352	364,733	420,122	
(일반·재특에서타회계로전출금)	(1,352)	(28,443)	(22,476)	(12,970)	(16,423)	
- 일반회계	80,400	274,557	313,823	335,017	380,500	
- 재특회계	2,222	36,517	37,005	31,467	32,742	
- 농특회계	-	-	-	11,219	23,303	
○ 농림부문 (B)	4,854	24,766	26,395	30,209	43,860	
(양곡증권정리기금지원제외)(C)	(4,854)	(15,966)	(20,895)	(27,209)	(39,460)	
- 농림부 (D)	4,303	23,471	24,797	28,193	41,690	
(양곡증권정리기금지원제외)(E)	(4,303)	(14,671)	(19,297)	(25,193)	(37,061)	
- 농촌진흥청	154	502	687	930	1,187	
- 산림청	397	793	911	1,086	1,212	
구성비 (%)	B/A	6.0	8.8	8.0	8.3	10.4
	C/A	6.0	5.6	6.4	7.5	9.4
	D/A	5.3	8.3	7.5	7.7	9.9
	E/A	5.3	5.2	5.9	6.9	8.8

※ 일반회계, 재특회계, 농특회계의 총계규모임.

(단위 : 억원)

'94	'95	'96	'97예산 (A)	'98당초	'98추경 (B)	증 감 율 (%)	
						B/A	5개년평균
494,690	582,001	666,875	740,482	783,068	768,542	3.8	12.8
(27,393)	(54,835)	(58,677)	(57,809)	(45,082)	(63,452)		
432,500	518,811	588,228	675,786	702,636	689,004	2.0	12.6
61,167	72,740	83,114	63,245	62,595	87,119	37.8	21.6
28,416	45,285	54,210	59,260	62,919	55,871	△5.7	30.4
56,229	76,151	79,059	79,798	85,276	77,324	△3.1	12.0
(50,642)	(64,004)	(75,702)	(78,853)	(79,963)	(72,011)	(△8.7)	(12.8)
53,244	70,770	73,245	73,107	78,160	71,215	△2.6	11.4
(47,657)	(58,623)	(69,888)	(72,162)	(72,847)	(65,902)	(△8.7)	(12.2)
1,394	2,845	2,932	3,252	3,430	2,887	△11.2	19.5
1,591	2,536	2,882	3,439	3,686	3,222	△6.3	21.6
11.4	13.1	11.9	10.8	10.9	10.1		
10.2	11.0	11.4	10.6	10.2	9.4		
10.8	12.2	11.0	9.9	10.0	9.3		
9.6	10.1	10.5	9.7	9.3	8.6		

나. 일반회계+재특회계+농특회계+양특회계+국특회계 기준

구 분		'81	'90	'91	'92	'93
○ 국가 전체 예산 (A)		81,479	283,520	329,295	366,222	421,835
(일반·재특에서타회계로전출금)		(1,352)	(28,443)	(22,476)	(12,970)	(16,423)
- 일반회계		80,400	274,557	313,823	335,017	380,500
- 재특회계		2,222	36,517	37,005	31,467	32,742
- 농특회계		-	-	-	11,219	23,303
- 양특회계		114	203	241	271	287
- 국특회계		95	686	702	1,218	1,426
○ 농림 부문 (B)		5,063	25,655	27,338	31,698	45,573
(양곡증권정리기금지원제외)(C)		(5,063)	(16,855)	(21,838)	(28,698)	(41,173)
- 농림부 (D)		4,417	23,674	25,038	28,464	41,748
(양곡증권정리기금지원제외)(E)		(4,417)	(14,874)	(19,538)	(25,464)	(37,348)
- 농촌진흥청		154	502	687	930	1,187
- 산림청		492	1,479	1,613	2,304	2,638
구 성 비 (%)	B / A	6.2	9.0	8.3	8.7	10.8
	C / A	6.2	5.9	6.6	7.8	9.8
	D / A	5.4	8.4	7.6	7.8	9.9
	E / A	5.4	5.2	5.9	7.0	8.9

※ 일반회계, 재특회계, 농특회계, 양특회계, 국특회계의 순계규모임.

(단위 : 억원)

'94	'95	'96	'97예산 (A)	'98당초	'98추경 (B)	증 감 율 (%)	
						B/A	5개년평균
506,553	594,011	679,749	759,938	796,621	781,924	2.9	13.1
(35,692)	(61,807)	(63,158)	(57,809)	(46,105)	(64,611)		
432,500	518,811	588,228	675,786	702,636	689,004	2.0	12.6
61,167	72,740	83,114	63,245	62,595	87,119	37.8	21.6
28,416	45,285	54,210	59,260	62,919	55,871	△5.7	30.4
19,024	17,796	15,927	17,713	12,701	12,837	△27.5	113.9
1,138	1,186	1,428	1,743	1,875	1,704	△2.2	3.6
68,092	88,161	91,933	99,254	98,829	90,706	△8.6	14.8
(62,505)	(76,014)	(88,576)	(98,309)	(93,516)	(85,393)	(△13.1)	(15.7)
63,969	81,594	84,691	90,820	89,838	82,893	△8.7	14.7
(58,382)	(69,447)	(81,334)	(89,875)	(84,524)	(77,580)	(△13.7)	(15.7)
1,394	2,845	2,932	3,252	3,430	2,887	△11.2	19.5
2,729	3,722	4,310	5,182	5,561	4,926	△4.9	13.3
13.4	14.8	13.5	13.1	12.4	11.6		
12.3	12.8	13.0	12.9	11.7	10.9		
12.6	13.7	12.5	12.0	11.3	10.6		
11.5	11.7	12.0	11.8	10.6	9.9		

3. '98 농림부문 예산

가. 소관별·회계별 예산

(단위 : 억원)

구 분		'97예산 (A)	'98당초	'98추경 (B)	증, △ 감	
					(B-A)	%
농 립 부	일 반 회 계	12,988	16,253	16,611	3,623	27.9
	농 특 회 계	53,713	56,374	50,371	△3,342	△6.2
	재 특 회 계	6,406	5,533	4,233	△2,173	△33.9
	계	73,107	78,160	71,215	△1,892	△2.6
농 진 흥 청	일 반 회 계	2,355	2,508	2,188	△167	△7.1
	농 특 회 계	872	902	682	△190	△21.8
	재 특 회 계	25	20	17	△8	△32.0
	계	3,252	3,430	2,887	△365	△11.2
산 립 청	일 반 회 계	2,227	2,429	2,166	△61	△2.7
	농 특 회 계	1,112	1,157	981	△131	△11.8
	재 특 회 계	100	100	75	△25	△25.0
	계	3,439	3,686	3,222	△217	△6.3
농 립 부 문	일 반 회 계	17,570	21,190	20,965	3,395	19.3
	농 특 회 계	55,697	58,433	52,034	△3,663	△6.6
	재 특 회 계	6,531	5,653	4,325	△2,206	△33.8
	계	79,798	85,276	77,324	△2,474	△3.1
양 곡 관 리 특 별 회 계		17,713	12,701	12,837	△4,876	△27.5
국 유 재 산 관 리 특 별 회 계		1,743	1,875	1,704	△39	△2.2
농 특 세 관 리 특 별 회 계		-	278	269	269	-

주 : 전출금을 제외한 순계규모임.

- ① 일반회계에서 농특회계구조개선계정 전출금 : ('97) 16,707 → ('98) 14,833 → (추경) 13,491억 원
- ② 재특회계에서 농특회계구조개선계정 전출금 : ('97) 16,077 → ('98) 19,654 → (추경) 14,642억 원
- ③ 농어촌특별세관리특별회계에서 농특회계 : ('97) 7,153 → ('98) 7,102 → (추경) 5,957억 원
농특세전입금계정 전출금

나. 회계별·기능별 예산

(단위 : 억원)

구분	'97예산 (A)	'98당초	'98추경 (B)	증 △ 감	
				B-A	%
1. 사업비	77,236	82,703	74,967	△2,269	△2.9
○ 순사업비	58,126	62,711	52,797	△5,329	△9.2
○ 부담경감 및 소득보전	7,437	5,621	6,387	△1,050	△14.1
○ 채무상환등	7,887	6,368	7,931	44	0.6
○ 비료계정적자보전	2,841	1,667	1,380	△1,461	△51.4
○ 양곡지원	945	6,336	6,472	5,527	584.9
- 수매지원	-	1,023	1,159	1,159	-
- 양곡증권정리기금지원	945	5,313	5,313	4,368	462.2
2. 기본적경비	2,562	2,573	2,357	△205	△8.0
계	79,798	85,276	77,324	△2,474	△3.1
양특회계	17,713	12,701	12,837	△4,876	△27.5
국특회계	1,743	1,875	1,704	△39	△2.2
농특세관리특별회계	-	278	269	269	-

다. 분야별 예산(일반+농특+재특)

(단위 : 억원)

구 분	'97 예 산 (A)	'98 추 경 (B)	증 △ 감 (B-A)	%
합 계	79,798	77,324	△2,474	△3.1
1. 투 용 자 사 업	57,897	52,521	△5,376	△9.3
○ 생 산 기 반 조 성	24,833	22,415	△2,418	△9.7
○ 농 업 기 계 화	4,463	3,638	△825	△18.5
○ 생 산 및 유통 개 선	11,851	10,882	△969	△8.2
○ 기 술 개 발 및 정 보 화	2,500	2,275	△225	△9.0
○ 인 력 육 성	4,749	4,483	△266	△5.6
○ 농 촌 소 득 원 개 발 및 농 가 자 금 지 원	4,752	4,699	△53	△1.1
○ 생 활 환 경 개 선	2,002	1,608	△394	△19.7
○ 임 업 구 조 개 선	2,747	2,521	△226	△8.2
2. 기 타 (경 상) 사 업	228	276	48	21.1
투 용 자 사 업 등 계	58,126	52,797	△5,329	△9.2
3. 부 담 경 감 및 소 득 보 전	10,278	7,767	△2,511	△24.4
- 비 료 계 정 적 자 보 전	2,841	1,380	△1,461	△51.4
4. 채 무 상 환 등	7,887	7,931	44	0.6
5. 양 곡 수 매	945	6,472	5,527	584.9
○ 수 매 지 원	-	1,159	1,159	-
○ 양 곡 중 권 정 리 기 금 지 원	945	5,313	4,368	462.2
6. 기 본 적 경 비	2,562	2,357	△205	△8.0

라. 차관원리금 및 채무상환 원리금 예산

(단위 : 백만원)

사 업 별	'97 예산 (A)	'98 당초	'98 추경 (B)	증 △ 감 (B-A)	%
< 농 립 부 >	784,770	634,994	790,545	5,775	0.7
1. 차 관 원 리 금	29,645	27,847	40,223	10,578	35.7
○ 농업용수차관원리금	4,250	1,755	2,535	△1,715	△40.4
○ 농업용수양곡대전원리금	536	451	651	115	21.5
○ 농지개발차관원리금	23	-	-	△23	△100.0
○ 대단위농업개발차관원리금	24,836	25,641	37,037	12,201	49.1
2. 차 관 환 차 손	2,915	2,782	4,019	1,104	37.9
○ 농 기 계 환 차 손	2,491	2,374	3,429	938	37.7
- KFW차 관 환 차 손	317	309	446	129	40.7
- OECF차 관 환 차 손(1차)	1,201	1,150	1,661	460	38.3
- OECF차 관 환 차 손(2차)	973	915	1,322	349	35.9
○ 낙 농 차 관 환 차 손*	424	408	590	166	39.2
3. 농 특 회 계 채 무 상 환	752,210	604,365	746,303	△5,907	△0.8
○ 채 무 상 환	752,210	604,365	746,303	△5,907	△0.8
- 예 수 금 원 리 금 상 환	752,210	476,783	616,031	△136,179	△18.1
· 원 금	338,447	169,240	169,240	△169,207	△50.0
· 이 자	413,763	307,543	446,791	33,028	8.0
- 차 입 금 이 자	-	127,582	130,272	130,272	-
· 국 채 관 리 기 금 이 자	-	127,582	130,272	130,272	-
· 국 내 공 채 이 자	-	-	-	-	-
- 국 내 차 입 금 상 환	-	-	-	-	-

* 는 일반회계임.

(단위 : 백만원)

사 업 별	'97 예산 (A)	'98 당초	'98 추경 (B)	증 △ 감	
				(B-A)	%
< 농 촌 진 흥 청 >	3,748	1,817	2,624	△1,124	△30.0
1. 차 관 원 리 금	3,748	1,817	2,624	△1,124	△30.0
○ 시험연구사업차관원리금*	1,879	1,817	2,624	745	39.6
○ 농촌지도사업차관원리금*	1,470	-	-	△1,470	△100.0
○ 중 자 갱 신 차 관 원 리 금	397	-	-	△397	△100.0
< 산 립 청 >	163	-	-	△163	△100.0
1. 차 관 원 리 금	163	-	-	△163	△100.0
계	788,679	636,811	793,169	4,490	0.6

* 는 일반회계임

마. 이차보전 및 소득보전 예산

(단위 : 백만원)

사 업 별	'97 예산 (A)	'98 당초	'98 추경 (B)	증 △ 감 (B-A)	%
1. 부채대책등이차보전	484,907	290,606	383,273	△101,634	△21.0
○ 농업경영자금이차보전	129,946	100,954	166,684	36,738	28.3
○ 축산경영자금이차보전	25,550	23,051	37,314	11,764	46.0
○ 농기계구입자금이차보전	112,900	83,000	92,120	△20,780	△18.4
○ '83~'84 소입식자금상환 연기 및 이자감면	7,390	2,623	2,623	△4,767	△64.5
○ 농가부담경감특별조치 이 차 보 전	186,013	73,262	73,262	△112,751	△60.6
○ 재해농가농업경영자금 이 차 보 전	11,394	-	-	△11,394	△100.0
○ 재해복구이차보전	11,361	7,365	10,763	△598	△5.3
○ 차관사업환차손보전	353	351	507	154	43.6
- KFW양곡창고차관환차손	353	351	507	154	43.6
2. 농지개량조합지원	138,333	134,670	118,490	△19,843	△14.3
○ 농조운영비지원	111,891	107,862	91,682	△20,209	△18.1
○ 농조장기채지원	26,442	26,808	26,808	366	1.4
3. 농어민자녀학자금지원	20,827	19,900	19,900	△927	△4.5
4. 비료판매가격차손보전	86,569	106,522	106,522	19,953	23.0
5. 차액보상*	4,641	2,630	2,630	△2,011	△43.3
○ 옥수수	3,970	2,630	2,630	△1,340	△33.8
○ 유채	671	-	-	△671	△100.0
6. 부적지감귤과원보상*	630	630	630	-	-
7. 재해공제농민지원	7,828	7,199	7,199	△629	△8.0
8. 비료계정적자보전	284,100	166,661	137,961	△146,139	△51.4
합 계	1,027,835	728,818	776,605	△251,230	△24.4

* 는 농특회계임.

4. '98 농어촌특별세관리특별회계 추경예산

가. 총괄

(단위 : 억원)

사업명	총소요	'94~'97	'98 당초	'98 추경
합계	150,000	49,812	15,278	12,931
I. 농어업경쟁력강화	90,775 (60.5%)	29,535 (59.3)	9,064 (59.3)	7,595 (58.7)
① 경지재정리	43,000	10,634	4,304	3,649
② 유통개선	14,550	5,313	676	511
③ 중소농지원	2,000	636	200	160
④ 농신보기금출연	7,000	2,400	700	590
⑤ 농림수산물기술개발	4,650	1,823	510	435
⑥ 기술전문대학육성	2,890	1,057	245	227
⑦ 어항건설	7,800	3,977	1,207	1,037
⑧ 양식어장및어촌종합개발	5,735	1,789	610	468
⑨ 임도건설	3,150	1,906	612	518
II. 농어촌생활여건개선	41,040 (27.4%)	13,775 (27.7)	3,905 (25.6)	3,336 (25.8)
① 농어촌도로정비	12,000	4,050	970	840
② 농어촌하수도정비	7,000	2,250	650	560
③ 농어촌주택개량	8,000	2,800	800	680
④ 농어촌폐기물처리	2,040	675	225	150
⑤ 농어촌생활용수개발	12,000	4,000	1,260	1,106
III. 농어민복지증진	18,185 (12.1%)	6,502 (13.0)	2,031 (13.3)	1,731 (13.4)
① 농어민연금제	8,000	1,791	643	616
② 농어촌의료서비스	4,785	2,568	766	572
③ 학자금융자·학과개편	2,100	1,150	350	298
④ 유학생기숙사건립	360	160	60	60
⑤ 공공도서관건립	940	290	93	63
⑥ 오지및낙도교통지원	800	270	62	53
⑦ 농어민직업훈련	1,200	273	57	69
IV. 채무상환	-	-	278 (1.8)	269 (2.1)
① 채무상환	-	-	278	269

나. 세부사업별 농특세 예산

(단위 : 천원)

사 업 명	소 관	총소요	'94~'96	'97예산	'98 추 경		
					계	국 고	지방비
합 계		150,000	34,812	15,000	12,931	9,411	3,520
I. 농 어 업 경 쟁 력 강 화		90,775 (60.5%)	20,492 (58.9%)	9,043 (60.2%)	7,595 (58.7%)	6,207	1,388
① 대구 획 경 지 재 정 리	농 립 부	43,000	6,874	3,760	3,649	2,942	707
② 유 통 개 선	농 립 부 해 양 수 산 부	14,550	4,184	1,129	511	453	58
○ 농 수 산 물 물 류 센 타		10,217	2,024	715	280	280	-
○ 농 산 물 포 장 센 타		1,085	252	158	191	143	48
○ 산 지 간 이 집 하 장		1,600	1,408	256	40	30	10
○ 채 소 유 통 활 성 화		1,648	500	-	-	-	-
③ 중 소 농 고품 질 농 업 생 산 지 원	농 립 부	2,000	400	236	160	120	40
④ 농 립 수 산 업 자 신 용 보 증 기 금 출 연	재 정 경 제 부	7,000	1,700	700	590	590	-
⑤ 농 립 수 산 기 술 개 발	농 립 부 외 2 청 및 해 양 수 산 부	4,650	1,313	510	435	435	-
○ 농 립 기 술 개 발		4,650	1,313	510	385	385	-
○ 수 산 기 술 개 발		-	-	-	50	50	-
⑥ 기 술 전 문 대 학 및 자 영 농 수 산 고 교 육 성		2,890	772	285	227	227	-
○ 기 술 전 문 대 학 시 설 운 영	농 진 청	2,000	227	23	28	28	-
○ 농 고 부 설 전 문 과 정	교 육 부	-	100	-	-	-	-
○ 자 영 농 수 산 고 교	농 립 부	500	322	138	63	63	-
○ 농 립 계 특 성 화 대 학 지 원	농 립 부	390	123	80	82	82	-
○ 농 공 전 문 대 학 지 원	농 립 부	-	-	40	-	-	-
○ 축 산 교 육 시 설 지 원	농 립 부	-	-	40	35	35	-
○ 수 산 계 특 성 화 대 학	해 양 수 산 부	-	-	-	12	12	-
○ 임 업 전 문 기 술 인 력 양 성	산 립 청	-	-	-	7	7	-
⑦ 어 항 건 설	해 양 수 산 부	7,800	2,770	1,207	1,037	873	164
○ 1 · 3 종 어 항		3,300	1,710	822	710	710	-
○ 2 종 어 항		4,500	1,060	385	327	163	164
⑧ 어 촌 증 합 개 발	해 양 수 산 부	5,035	1,039	540	409	220	189
⑨ 양 식 어 장 개 발	해 양 수 산 부	700	140	70	59	59	-
⑩ 임 도 건 설	산 립 청	3,150	1,300	606	518	288	230

(단위 : 천원)

사 업 명	소 관	총소요	'94~'96	'97예산	'98 추 경		
					계	국 고	지방비
Ⅱ. 농 어 촌 생 활 여 건 개 선		41,040 (27.4%)	9,850 (28.3%)	3,925 (26.2%)	3,336 (25.8%)	1,383	1,953
① 농 어 촌 도 로 정 비	행 정 자 치 부	12,000	3,050	1,000	840	-	840
② 농 어 촌 하 수 도 정 비	행 정 자 치 부	5,000	1,150	500	388	-	388
○ 마 을 단 위		-	850	300	388	-	388
○ 면 단 위		-	300	200			
③ 오 염 소 하 천 정 비	행 정 자 치 부	2,000	400	200	172	-	172
④ 농 어 촌 주 택 개 량	건 설 교 통 부	8,000	2,000	800	680	680	-
⑤ 농 어 촌 폐 기 물 처 리 지 원	환 경 부	2,040	450	225	150	150	-
⑥ 농 어 촌 생 활 용 수 개 발		12,000	2,800	1,200	1,106	553	553
○ 암 반 지 하 수	농 립 부	-	1,730	800	680	340	340
○ 지 방 하 수 도	환 경 부	-	1,070	400	426	213	213
Ⅲ. 농 어 민 복 지 증 진		18,185 (12.1%)	4,470 (12.8%)	2,032 (13.5%)	1,731 (13.4%)	1,552	179
① 농 어 민 연 금 제	보 건 복 지 부	8,000	1,137	654	616	616	-
② 농 어 촌 의 료 서 비 스	보 건 복 지 부	4,785	1,820	748	572	448	124
○ 공 공 의 료 기 반 확 충		1,415	1,020	408	372	248	124
○ 민 간 병 원 용 자		3,370	800	340	200	200	-
③ 대 학 생 학 자 금 융 자	교 육 부	2,100	800	350	298	298	-
○ 학 자 금 융 자		2,100	500	200	152	152	-
○ 농 어 촌 공 립 전 문 대 학 지 원		-	240	120	120	120	-
○ 실 업 계 고 교 학 과 개 편		-	60	30	26	26	-
④ 도 시 유 학 생 기 숙 사 건 립	문 화 관 광 부	360	100	60	60	30	30
⑤ 농 어 촌 공 공 도 서 관 건 립	문 화 관 광 부	940	200	90	63	38	25
⑥ 오 지 및 낙 도 교 통 지 원		800	208	62	53	53	-
○ 백 지 노 선 버 스 구 입	건 설 교 통 부	500	125	25	21	21	-
○ 낙 도 보 조 항 로 국 고 선 대 체	해 양 수 산 부	300	83	37	32	32	-
⑦ 농 어 민 직 업 훈 련	노 동 부	1,200	205	68	69	69	-
Ⅳ. 채 무 상 환	농 립 부	-	-	-	269	269	-

다. 부처별 농특세 사업예산

(단위 : 백만원)

	'97 예 산			'98 당 초			'98 추 경			증△감 (B-A)
	계(A)	국 고	지방비	계	국 고	지방비	계(B)	국 고	지방비	
<재 정 경 제 부>	70,000	70,000	-	70,000	70,000	-	59,000	59,000	-	△11,000
① 농 립 수 산 업 자 신 용 보 증 기 금	70,000	70,000	-	70,000	70,000	-	59,000	59,000	-	△11,000
<행 정 자 치 부 소 관>	170,000	-	170,000	162,000	-	162,000	140,000	-	140,000	△30,000
① 농 어 촌 도 로 정 비	100,000	-	100,000	97,000	-	97,000	84,000	-	84,000	△16,000
② 오 염 소 하 천 정 비	20,000	-	20,000	18,500	-	18,500	17,200	-	17,200	△2,800
③ 농 어 촌 하 수 도 정 비 (마 을 단 위)	30,000	-	30,000	46,500		46,500	33,800		38,800	△11,200
④ 농 어 촌 하 수 도 (면 단 위)	20,000	-	20,000							
<환 경 부 소 관>	62,500	42,500	20,000	68,500	45,500	23,000	57,600	36,300	21,300	△4,900
① 농 어 촌 폐 기 물 처 리 지 원	22,500	22,500	-	22,500	22,500	-	15,000	15,000	-	△7,500
② 생 활 용 수 개 발 (지 방 상 수 도)	40,000	20,000	20,000	46,000	23,000	23,000	42,600	21,300	21,300	2,600
<건 설 교 통 부 소 관>	82,502	82,502	-	82,502	82,502	-	70,127	70,127	-	△12,375
① 농 어 촌 주 택 개 량	80,000	80,000	-	80,000	80,000	-	68,000	68,000	-	△12,000
② 오 지 맞 닳 도 교 통 지 원	2,502	2,502	-	2,502	2,502	-	2,127	2,127	-	△375
<보 건 복 지 부 소 관>	140,175	127,925	12,250	140,933	125,407	15,526	118,891	106,475	12,416	△21,284
① 농 어 민 연 금 제	65,343	65,343	-	64,356	64,356	-	61,643	61,643	-	△3,702
② 농 어 촌 의 료 서 비 스	74,832	62,582	12,250	76,577	61,051	15,526	57,248	44,832	12,416	△17,584
○ 공 공 의 료 기 반 확 충	40,832	28,582	12,250	46,577	31,051	15,526	37,248	24,832	12,416	△3,584
○ 민 간 병 원	34,000	34,000	-	30,000	30,000	-	20,000	20,000	-	△14,000
<교 육 부 소 관>	35,000	35,000	-	35,000	35,000	-	29,750	29,750	-	△5,250
① 농 어 촌 교 육 지 원	35,000	35,000	-	35,000	35,000	-	29,750	29,750	-	△5,250
○ 학 자 금 용 자	20,000	20,000	-	20,000	20,000	-	15,200	15,200	-	△4,800
○ 농 어 촌 공 립 전 문 대 학 지 원	12,000	12,000	-	12,000	12,000	-	12,000	12,000	-	-
○ 실 업 계 고 교 학 과 개 편	3,000	3,000	-	3,000	3,000	-	2,550	2,550	-	△450

(단위 : 백만원)

사 업 명	'97 예 산			'98 당 초			'98 추 경			증 감 (B-A)
	계(A)	국 고	지방비	계	국 고	지방비	계(B)	국 고	지방비	
<농 립 부 소 관>	669,694	538,350	131,344	690,773	555,690	135,083	583,428	468,905	114,523	△86,266
① 대구획경지재정리	375,970	303,276	72,694	430,386	346,903	83,483	364,927	294,164	70,763	△11,043
○ 사 업 비	363,468	290,774	72,694	417,417	333,934	83,483	353,813	283,050	70,763	△9,655
○ 환 지 비	5,248	5,248	-	5,456	5,456	-	4,859	4,859	-	△389
○ 조 사 설 계 비	7,254	7,254	-	7,513	7,513	-	6,255	6,255	-	△999
② 중소농고품질 농산물생산지원	23,600	17,700	5,900	20,000	15,000	5,000	16,000	12,000	4,000	△7,600
③ 유통 개선	112,924	100,174	12,750	67,648	61,048	6,600	51,068	45,308	5,760	△61,856
○ 농산물물류센터	71,504	71,504	-	39,288	39,288	-	28,028	28,028	-	△43,476
○ 농산물포장센터	15,840	11,880	3,960	24,360	18,760	5,600	19,040	14,280	4,760	3,200
○ 산지농산물 간이집하장건설	25,580	16,790	8,790	4,000	3,000	1,000	4,000	3,000	1,000	△21,580
④ 농립수산기술개발	51,000	51,000	-	45,500	45,500	-	38,500	38,500	-	△12,500
○ 현장애로기술개발	25,000	25,000	-	18,700	18,700	-	15,800	15,800	-	△9,200
○ 첨단기술개발	26,000	26,000	-	26,800	26,800	-	22,700	22,700	-	△3,300
⑤ 농립수산계학교지원	26,200	26,200	-	19,440	19,440	-	17,994	17,994	-	△8,206
○ 자연농수교육성	13,800	13,800	-	6,300	6,300	-	6,300	6,300	-	△7,500
○ 농림계특성화대학지원	8,000	8,000	-	9,640	9,640	-	8,194	8,194	-	194
○ 축산교육시설등지원	4,000	4,000	-	3,500	3,500	-	3,500	3,500	-	△500
○ 기술전문대지원	400	400	-	-	-	-	-	-	-	△400
⑥ 농촌생활용수개발	80,000	40,000	40,000	80,000	40,000	40,000	68,000	34,000	34,000	△12,000
⑦ 채 무 상 환	-	-	-	27,799	27,799	-	26,939	26,939	-	26,939

(단위 : 백만원)

사 업 명	'97 예 산			'98 당 초			'98 추 경			증 감 (B-A)
	계(A)	국 고	지방비	계	국 고	지방비	계(B)	국 고	지방비	
<농 촌 진 흥 청 소 관>	2,342	2,342	-	2,973	2,973	-	2,817	2,817	-	475
①기 술 전 문 대 육 성	2,342	2,342	-	2,973	2,973	-	2,817	2,817	-	475
<산 립 청 소 관>	60,599	33,666	26,933	61,930	34,736	27,194	52,554	29,525	23,029	△8,045
①임 도 건 설	60,599	33,666	26,933	61,187	33,993	27,194	51,816	28,787	23,029	△8,783
② 임업전문기술인력양성	-	-	-	743	743	-	738	738	-	738
<해 양 수 산 부 소 관>	185,359	140,909	44,450	192,219	147,769	44,450	159,846	124,546	35,300	△25,513
①어 항 건 설	120,684	101,434	19,250	120,684	101,434	19,250	103,669	87,319	16,350	△17,015
○ 1·3 종 어 항	82,184	82,184	-	82,184	82,184	-	70,969	70,969	-	△11,215
○ 2 종 어 항	38,500	19,250	19,250	38,500	19,250	19,250	32,700	16,350	16,350	△5,800
②어 촌 종 합 개 발 및 양식 어 장 개 발	60,938	35,738	25,200	60,938	35,738	25,200	46,826	27,876	18,950	△14,112
○ 어 촌 종 합 개 발	53,950	28,750	25,200	53,950	28,750	25,200	40,900	21,950	18,950	△13,050
○ 양 식 어 장 개 발	6,988	6,988	-	6,988	6,988	-	5,926	5,926	-	△1,062
③국 고 여 객 선 건 조	3,737	3,737	-	3,737	3,737	-	3,177	3,177	-	△560
④첨 단 수 산 개 발	-	-	-	5,500	5,500	-	4,950	4,950	-	4,950
⑤수 산 계 특 성 화 대 학	-	-	-	1,360	1,360	-	1,224	1,224	-	1,224
농 립 수 산 부 문 계	917,994	715,267	202,727	947,895	741,168	206,727	798,645	625,793	172,852	△119,349

라. 농림부소관 사업내역

(단위 : 백만원)

구분	'97예산 (A)	'98당초	'98추경 (B)	증△감 (B-A)	%	비고
1. 농어업경쟁력 강화	498,350 (45,360)	487,891 (34,790)	407,966 (25,810)	△90,384 (△19,550)	△18.1 (△43.1)	
① 대구획경지 재정리	303,276	346,903	294,164	△9,112	△3.0	<ul style="list-style-type: none"> ○ 봄마무리 : ('97) 16 → ('98) 16 → (추경) 14.2천ha - 단가 : 22,575→24,840천원/ha ○ 가을착수 : ('97) 16 → ('98) 17.5 → (추경) 13천ha - 단가 : 24,840→24,840천원/ha ○ 환지비 : 341천원ha(14.2천ha) ○ 조사비 : 417천원/ha(15천ha) ○ 지원기준 : 국고 80, 지방교부금 20%
② 중소농고품질 농산물생산 지원	17,700 (5,900)	15,000 (7,500)	12,000 (6,000)	△5,700 (100)	△32.2 (1.7)	<ul style="list-style-type: none"> ○ 사업량 : ('97) 118 → ('98) 100 → (추경) 80개소 - 단가 : 250백만원/개소 - 지원기준 : ('97) 국고 40, 지방교부금 20, 융자 20, 자담 20% → ('98) 국고 30, 지방교부금 20, 융자 30, 자담 20%
③ 유통개선	100,174 (39,460)	61,048 (27,290)	45,308 (19,810)	△54,866 (△19,650)	△54.8 (△49.8)	
○ 농산물 물류센터	71,504 (31,500)	39,288 (15,430)	28,028 (11,170)	△43,476 (△20,330)	△60.8 (△64.5)	<ul style="list-style-type: none"> ○ 사업량 : ('97) 10(2) → ('98) 8(2) → (추경) 6개소(신규2) - 지원기준 <ul style="list-style-type: none"> • 부지 : 융자 50, 자담 50% • 건물 : 국고 50, 자담 50% (민간업체 60% 융자)

(단위 : 백만원)

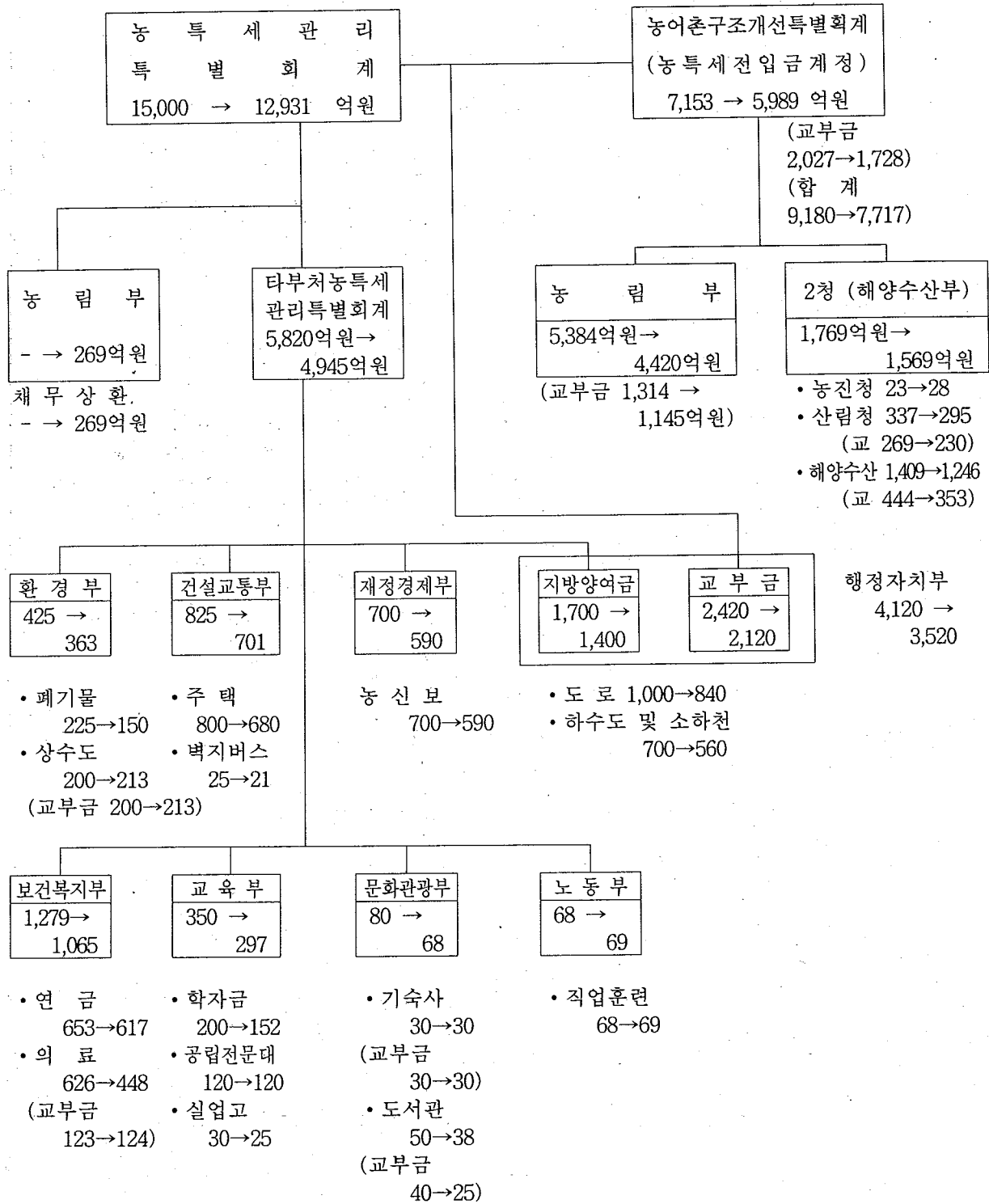
구 분	'97예산 (A)	'98당초	'98추경 (B)	증△감 (B-A)	%	비 고
○ 농 산 물 포장센터	11,880 (3,960)	18,760 (10,360)	14,280 (7,140)	2,400 (3,180)	20.2 (80.3)	<p><생산자조직></p> <p>○ 사업량 : ('97) 26→('98) 40 → (추경) 34개소</p> <p>- 단가 : 700백만원/개소</p> <p>- 지원기준 : ('97) 국고 40, 지방교부금 20, 융자 20, 자담 20% → ('98) 국고 30, 지방교부금 20, 융자 30, 자담 20%</p> <p><일반사업자></p> <p>○ '98신규</p> <p>- 사업량 : ('98) 4 → (추경) - 개소</p> <p>- 단가 : 700백만원/개소</p> <p>- 지원기준 : 융자 70, 자담 30%</p>
○ 농산물간이 집하장지원	16,790 (4,000)	3,000 (1,500)	3,000 (1,500)	△13,790 (△2,500)	△82.1 (△62.5)	<p><신규시설지원></p> <p>○ '97종료사업('97 : 200개소)</p> <p><시설보완지원></p> <p>○사업량 : ('97) 200 → ('98) 50개소</p> <p>- 단가 : 100백만원/개소</p> <p>- 지원기준 : ('97) 국고 40, 지방교 부금 20, 융자 20, 자담 20% →('98) 국고 30, 지방교부금 20, 융자 30, 자담 20%</p>
④ 농림기술 개발	51,000	45,500	38,500	△12,500	△24.5	<p>○ 현장애로 : ('97) 25,000 → ('98) 18,700 → (추경) 15,800백만원</p> <p>○ 첨단농업기술 : ('97) 26,000 →('98) 26,800 →(추경) 22,700 백만원</p>

(단위 : 백만원)

구 분	'97예산 (A)	'98당초	'98추경 (B)	증△감 (B-A)	%	비 고
⑤ 농업계학교 지원	26,200	19,440	17,994	△8,206	△31.3	
○ 농림계 특성화 대학지원	8,000	9,640	8,194	194	2.4	○ 사업량 : ('97) 8 → ('98) 14개교 - 단가 : ('97) 1,000 → ('98) 688 → (추경) 585백만원/개교 - 지원기준 : 국고 100%
○ 자영농수교 육성	13,800	6,300	6,300	△7,500	△54.3	○ 사업량 - 자영농교 : ('97) 9→('98) 9개교 - 자영수교 : ('97) 3→('98) 3개교 ○ 단가 - 자영농교 : ('97) 1,200→ (98) 533백만원/개교 - 자영수교 : ('97) 1,000→ (98) 500백만원/개교
○ 축산교육 시설등 지원	4,000	3,500	3,500	△500	△12.5	○ 사업량 : ('97) 2→('98) 3개교 - 단가 : ('97) 2,000 → (98) 1,000~1,500백만원/개교 ※ 원주농교 : 1,500, 홍산농공교 : 1,000, 정읍농교 : 1,000백만원
○ 농업전문 대학 지원	400	-	-	△400	△100.0	○ '97년도 완료사업
2. 농촌생활 여건개선	40,000	40,000	34,000	△6,000	△15.0	
① 농촌생활 용수개발	40,000	40,000	34,000	△6,000	△15.0	○ 사업량 · 수원공개발 : ('97) 313 → ('98) 471 → (추경) 400개소 · 이용시설 : ('97) 612 → ('98) 471 → (추경) 400개소 - 단가 · 수원공 개발 : 80백만원/공 · 이용시설 : 90백만원/개소 - 지원기준 : 국고 50, 지방교부금 50%
합 계	538,350 (45,360)	527,891 (34,790)	441,966 (25,810)	△96,384 (△19,550)	△17.9 (△43.1)	

※ ()는 용자금 내서

< 참고 1 > '98 농특세 추경예산 체계도('97→추경)



※ 농어업경쟁력강화 농특세예산 : 7,595억원(농특세 예산대비 58.7%)
 → 농림부 및 2청(해양수산부) 예산 5,989+농림부문 교부금 1,728+재정경제부590(농신보)
 -해양수산부(여객선건조)32-농림부(암반지하수)340-교부금(암반)340

< 참 고 2 > 소관별 예산현황

(단위 : 억원)

구 분	'97예 산	'98당 초	'98추 경	주 요 내 용
합 계	15,000	15,278	12,931	
1. 행정자치부	4,120	4,142	3,520	
○ 지방재정교부금	2,420	2,522	2,120	• 각부처 사업중 지방비분
○ 지방양여금관리 (특) 전 출 금	1,700	1,620	1,400	• 농어촌도로 840 농어촌하수도정비 388 오염소하천정비 172
2. 재정경제부	700	700	590	• 농신보 출연 590
3. 교육부	350	350	297	
○ 사회교육및체육	200	200	152	• 한국장학회기금출연 152
○ 지방교육	30	30	25	• 실업계고교학과 개편 25
○ 대학교육	120	120	120	• 공립전문대학전환지원 120
4. 문화관광부	80	83	68	
○ 문 예 진 흥	50	53	38	• 공공도서관건립및도서구입 35 • 도서관 설계 3
○ 청소년육성	30	30	30	• 도시유학생기숙사건립 30
5. 농 림 부	7,153	7,412	6,258	
○ 농특세전입금 사업계정지원	7,153	7,134	5,989	• 농림부 4,420 농진청 28 산림청 295, 해양수산부 1,246
○ 채 무 상 환	-	278	269	• 채무상환 269
6. 건설교통부	825	825	701	
○ 농어촌주택개량	800	800	680	• 농어촌주택개량 680
○ 오지교통지원	25	25	21	• 오지교통지원 21
7. 보건복지부	1,279	1,254	1,065	
○ 의 료 서 비 스	626	610	448	• 민간보건원 200, 보건의료원 248
○ 농어민연금관리	653	644	617	
8. 노동부	68	57	69	• 농어민직업훈련원 69
9. 환경부	425	455	363	
○ 상 · 하 수 도	200	230	213	• 지방상수도 213
○ 농 어촌 폐기물 종합처리장	225	225	150	

5. 농림부소관 예산 총괄

가. 기능별·항목별 세출예산

(단위 : 백만원)

구 분	'97 예산 (A)	'98 당초	'98 추경 (B)	증△감	
				(B-A)	%
1. 투 용 자 사 업	5,246,286	5,666,474	4,758,488	△487,798	△9.3
○ 생 산 기 반 조 성	2,477,487	2,712,292	2,239,374	△238,113	△9.6
○ 농 업 기 계 화	446,338	418,328	363,833	△82,505	△18.5
○ 생 산 및 유통 개 선	1,159,338	1,226,214	1,062,848	△96,490	△8.3
○ 기 술 개 발 및 정 보 화	81,602	78,567	66,560	△15,042	△18.4
○ 인 력 육 성	472,511	490,881	445,469	△27,042	△5.7
○ 농 촌 소 득 원 개 발 및 농 가 자 금 지 원	453,950	585,100	450,194	△3,756	△0.8
○ 생 활 환 경 개 선	155,060	155,092	130,210	△24,850	△16.0
2. 기 타 (경 상) 사 업	19,663	15,275	17,586	△2,077	△10.6
순 사 업 비	5,265,949	5,681,749	4,776,074	△489,875	△9.3
3. 부 담 경 강 및 소 득 보 전	743,735	562,157	638,644	△105,091	△14.1
4. 채 무 상 환 등	784,770	634,994	790,544	5,774	0.7
5. 적 차 보 전	284,100	166,661	137,961	△146,139	△51.4
6. 양 곡 지 원	94,481	633,633	647,235	552,754	585.0
○ 수 매 지 원	-	102,345	115,947	115,947	-
○ 양 곡 증 권 정 리 기 금 지 원	94,481	531,288	531,288	436,807	462.3
사 업 비 계	7,173,035	7,679,194	6,990,458	△182,577	△2.6
7. 기 본 적 경 비	137,710	136,848	131,083	△6,627	△4.8
합 계	7,310,745	7,816,042	7,121,541	△189,204	△2.6
양 곡 관 리 특 별 회 계	1,771,341	1,270,113	1,283,715	△487,626	△27.5
농 특 세 관 리 특 별 회 계	-	27,799	26,939	26,939	-

나. 일반회계

(1) 세 입

(단위 : 백만원)

구 분	'97 예산 (A)	'98 당초	'98 추경 (B)	증△감 (B-A)	비 고
재 산 수 입	530	566	566	36	○ 국유지대여료
경 상 이 전 수 입	3,382	2,875	2,875	△507	○ 원산지 미표시 과태료, 보조금 반납금 등
기타재산및잡수입	28	28	28	-	○ 폐기문서, 불용품등 매각대
수 입 대 체 경 비	-	-	141	141	○ 수의과학연구소 면허 및 수수료(농진청에서 이체)
고 정 자 산 매 각 대	11	1,011	1,011	1,000	○ 관용차량 매각대 ○ 토지자산매각대
기 타 용 자 금 회 수	20	20	20	-	○ 민간유휴지개담공사비원금
합 계	3,971	4,500	4,641	670	

(2) 세 출

(단위 : 백만원)

구 분	'97 예산 (A)	'98 당초	'98 추경 (B)	증△감 (B-A)	%
I. 사 업 비	2,831,839	2,971,731	2,879,106	47,267	1.7
1. 주 요 사 업 비	2,823,685	2,962,446	2,871,365	47,680	1.7
(1) 생 산 기 반 조 성	30,000	20,000	97,000	67,000	223.3
(2) 생 산 및 유 통 개 선	-	-	-	-	-
(3) 농 가 부 담 경 감 지 원	738,463	558,897	635,384	△103,079	△14.0
(4) 적 자 보 전	284,100	166,661	137,961	△146,139	△51.4
(5) 농 수 산 행 정	5,915	-	4,711	△1,204	△20.4
(6) 타 회 계 전 출 금	1,670,726	1,585,600	1,465,021	△205,705	△12.3
○ 농 특 회 계	1,670,726	1,483,255	1,349,075	△321,651	△19.3
○ 양 특 회 계	-	102,345	115,946	115,946	-
(7) 양곡증권정리기금지원	94,481	531,288	531,288	436,807	462.3
2. 기 타 사 업 비	8,154	9,285	7,741	△413	△5.1
(1) 생 산 및 유 통 개 선	424	408	590	166	39.2
(2) 인 력 육 성	188	259	259	71	37.8
(3) 농 수 산 행 정	7,542	8,618	6,892	△650	△8.6
II. 기 본 적 경 비	137,710	136,848	131,083	△6,627	△4.8
1. 인 건 비	112,258	110,797	106,051	△6,207	△5.5
2. 경 상 경 비	25,452	26,051	25,032	△420	△1.7
합 계 (I + II)	2,969,549	3,108,579	3,010,189	40,640	1.4
농 특 전 출 금 제 외	1,298,823	1,625,324	1,661,114	362,291	27.9

다. 농어촌구조개선특별회계

(1) 세 입

(단위 : 백만원)

구 분	'97 예산 (A)	'98 당초	'98 추경 (B)	증△감	
				(B-A)	%
1. 농어촌구조개선사업계정	5,210,753	5,578,533	4,988,328	△222,425	△4.3
(1) 재산 수입	231,100	235,800	280,990	49,890	21.6
• 이자 수입	231,100	235,800	280,990	49,890	21.6
(2) 경상이전수입	370,000	519,800	519,800	149,800	40.5
(3) 용자회수금	638,900	765,700	765,700	126,800	19.9
(4) 전년도이월금	192,347	8,600	8,600	△183,747	△95.5
(5) 전입금 및 기타	3,778,406	4,048,633	3,413,238	△365,168	△9.7
- 전입금	1,670,726	1,483,255	1,349,075	△321,651	△19.3
- 기타예수금	2,107,680	2,565,378	2,064,163	△43,517	△2.1
• 재특예수금	1,607,680	1,965,378	1,464,163	△143,517	△8.9
• 국채관리기금예수금	500,000	600,000	600,000	100,000	20.0
2. 농특세전입금사업계정	715,267	713,370	598,855	△116,412	△16.3
(1) 농특세전입금	715,267	710,235	595,720	△119,547	△16.7
(2) 이자수입	-	3,135	3,135	3,135	-
합 계	5,926,020	6,291,903	5,587,183	△338,837	△5.7

(2) 세 출

(단위 : 억원)

구 분	'97 예 산			'98 추 경			증△감	
	구조개선	농 특 세	계 (A)	구조개선	농 특 세	계 (B)	(B-A)	%
1. 농 림 부 소 관	48,330	5,383	53,713	45,951	4,420	50,371	△3,342	△6.2
<사 업 비>	40,750	5,383	46,133	38,451	4,420	42,871	△3,262	△7.1
(1) 생산 기반 조성	19,380	3,032	22,412	18,884	2,942	21,826	△586	△2.6
(2) 농업 기계화	4,488	-	4,488	3,672	-	3,672	△816	△18.2
(3) 생산 및 유통 개선	10,418	1,179	11,597	10,059	573	10,632	△965	△8.3
(4) 기술 개발 및 정보화	358	510	868	330	385	715	△153	△17.6
(5) 인 력 육 성	4,463	262	4,725	4,275	180	4,455	△270	△5.7
(6) 농 촌 소득 원 개발	492	-	492	269	-	269	△223	△45.3
(7) 생활 환경 개선	1,151	400	1,551	962	340	1,302	△249	△16.1
<채무상환차액보상등>	7,580	-	7,580	7,500	-	7,500	△80	△1.1
(1) 농특회계채무상환등	7,527	-	7,527	7,467	-	7,467	△60	△0.8
(2) 수입예시보완대책 (차액보상등)	53	-	53	33	-	33	△20	△37.7
2. 농 촌 진 흥 청 소 관	849	23	872	654	28	682	△190	△21.8
3. 산 림 청 소 관	775	337	1,112	686	295	981	△131	△11.8
4. 해 양 수 산 부 소 관	2,154	1,409	3,563	2,592	1,245	3,837	274	7.7
합 계	52,108	7,152	59,260	49,883	5,988	55,871	△3,389	△5.7

라. 재정용자특별회계

(단위 : 백만원)

사 업 명	'97 예산 (A)	'98 당초	'98 추경 (B)	증△감 (B-A)	%
○ 농지관리기금지원	235,808	-	-	△235,808	△100.0
○ 농업경영자금지원	331,000	470,000	340,000	9,000	2.7
○ 축산경영자금지원	73,800	83,300	83,300	9,500	12.9
합 계	640,608	553,300	423,300	△217,308	△33.9

※ 재특회계에서 농특회계로의 예탁금 : ('97)1,607,680 → ('98)1,965,378 → (추경)1,464,163백만원을 제외 한 금액임.

마. 양곡관리특별회계

(1) 세 입

(단위 : 천원)

사 항	세 입				
	'97예산(A)	내 역	'98 추 경 (B)	증△감 (B-A)	%
손 익 계 정	1,771,340,984		1,283,703,689	△487,637,295	△27.5
1. 양 곡 판 매 수 입	1,136,940,983	미곡·하곡판매수입	1,167,735,759	30,794,776	2.7
2. 잡 수 입		1 불용품매각대	16,132	16,131	-
3. 전 입 금		- 일반회계 전입금	115,946,368	115,946,368	100.0
4. 전 년 도 이 월 금	633,200,000	'97 이월금	1	△633,199,999	-
5. 당기순이익전입금	1,200,000		5,429	△1,194,571	△99.5
자 본 계 정	1,200,002		16,591	△1,183,411	△98.6
1. 전 입 금		1 손익계정전입금	1	-	-
2. 자 산 매 각 대 등		1	1	-	-
3. 전 년 도 이 월 금	1,200,000		16,589	△1,183,411	△98.6
세 입 순 계	1,771,340,985		1,283,714,850	△487,626,135	△27.5
세 입 총 계	1,772,540,986		1,283,720,280	△488,820,706	△27.6

(2) 세 출

(단위 : 천원)

사 항	세 입				
	'97예산(A)	내 역	'98 추 경 (B)	증△감 (B-A)	%
손 익 계 정	1,771,340,984		1,283,703,689	△487,637,295	△27.5
1. 양 곡 관 리 비	1,460,420,871		1,283,703,687	△176,717,184	△12.1
○ 양 곡 수 매 비	1,364,818,308	양곡매입비 및 수입양곡대금	1,187,562,292	△177,256,016	△13.0
○ 조 작 관 리 비	80,211,796	양곡관리 조작비 등	96,121,480	15,909,684	19.8
○ 과 오 납 반 환 금	15,195,065	양곡판매수입 과오납 반환	19,914	△15,175,151	△99.9
○ 차 입 원 리 금 상 환	195,702	추곡수매자금 차입금이자	1	△195,701	△99.9
2. 타 계 정 전 출	1	자본계정 전출금	1	-	-
3. 예 비 비	310,920,112	-	1	△310,920,111	△99.9
자 본 계 정	1,200,002		16,591	△1,183,411	△98.6
1. 고 정 자 산 취 득	2	물품구입비 등	11,162	11,160	-
2. 타 계 정 전 출	1,200,000	손익계정전출금	5,429	△1,194,571	△99.5
세 출 순 계	1,771,340,985		1,283,714,850	△487,626,135	△27.5
세 출 총 계	1,772,540,986		1,283,720,280	△488,820,706	△27.6

6. 농림부문 기금 및 계정현황(총괄)

기 금 및 계 정 명		조 성 (총 액)				'97 운용규모
		'97 까 지 (누계)		'98 계 획		
		당 초	수 정	당 년	계	
기 금	<정 부 관 리 기 금>	119,633	120,157	5,115	125,272	46,075
	1. 양곡증권정리기금	58,377	57,728	△579	57,149	15,958
	2. 농수산물가격안정기금	19,896	20,086	791	20,877	17,900
	3. 종 자 기 금	260	253	26	279	562
	4. 농 지 관 리 기 금	39,375	40,365	4,487	44,852	11,176
	(농 지 관 리 계 정)	(23,181)	(23,149)	(2,102)	(25,251)	(7,929)
	5. 임 업 진 흥 기 금	1,725	1,725	390	2,115	479
	<민 간 기 금>	37,816	37,816	1,515	39,331	9,674
	1. 축 산 발 전 기 금	37,665	37,665	1,509	39,174	9,521
	2. 인삼산업진흥기금	151	151	6	157	153
	합 계	157,449	157,973	3,600	164,603	55,749
계 정	1. 비 료 계 정	-	-	-	-	2,841
	2. 농 약 계 정	-	-	-	-	-

(단위 : 억원)

운		용					
당 초 계 획		'97 수 정 계 획			'98 계 획		
예산지원	채권발행	운용규모	예산지원	채권발행	운용규모	예산지원	채권발행
3,328	16,700	48,313	3,328	16,700	55,447	6,130	21,992
945	13,200	15,554	945	13,200	25,977	5,313	20,085
-	-	18,800	-	-	18,686	-	-
25	-	568	25	-	588	17	-
2,358	3,500	12,912	2,358	3,500	9,717	800	1,907
(2,358)	(3,500)	(8,381)	(2,358)	(3,500)	(5,775)	(800)	(1,907)
-	-	479	-	-	479	-	-
-	-	9,674	-	-	8,010	-	-
-	-	9,521	-	-	7,848	-	-
-	-	153	-	-	162	-	-
3,328	16,700	57,987	3,328	16,700	63,457	6,130	21,992
2,841	-	2,841	2,841	-	1,380	1,380	-
-	-	-	-	-	-	-	-

<양곡증권정리기금>

1. 설치근거법령 : 양곡증권법 제8조(법률 4691호, 1993. 12. 31)

2. 기금의 설치목적 및 용도

종전의 양곡관리기금 사업으로 인한 부채의 정리를 위하여 설치

3. '98 기금조성계획

(단위 : 백만원)

구 분	'97 계 획		'98 계 획	
	계 획	'97년말누계	계 획	'98년말누계
○ 총 조 성 액	1,446,781	22,555,048	2,539,788	25,094,836
- 정 부 출 연	94,481	2,851,718	531,288	3,383,006
- 차 입 금	1,320,000	19,182,700	2,008,500	21,191,200
- 운 용 수 입	32,300	520,630	-	520,630
○ 총 사 용 액	1,497,460	16,782,251	2,597,728	18,379,979
- 경 상 사 업 비	168,839	2,653,647	578,820	3,232,467
- 차 입 금 상 환	1,328,570	14,123,621	2,018,902	16,142,523
- 기 금 관 리 비	51	4,983	6	4,989
순 조 성	△50,679	5,772,797	△57,940	5,714,857

4. '98 기금운용계획

(단위 : 억원)

		'98 계획 (A)	'97 계 획		증(△)감 (A-B)
			당 초	수 정(B)	
운 용	○ 차관양곡원리금상환	104	110	115	△11
	○ 양곡증권원리금상환	25,838	14,781	14,795	11,043
	- 원 금	20,085	13,200	13,200	6,885
	- 이 자	5,753	1,581	1,595	4,158
	○ 차 년 도 이 월	-	1,000	579	△579
	○ 조 작 비 기 타	35	67	65	△30
계		25,977	15,958	15,554	10,423
조 달	○ 자 체 수 입	-	313	323	△323
	- 양 곡 판 매 수 입	-	313	323	△323
	- 기 타	-	-	-	-
	○ 전 년 도 이 월 금	579	800	1,086	△507
	○ 양 곡 증 권 발 행	20,085	13,200	13,200	6,885
	○ 재 정 지 원	5,313	1,645	945	4,368
	- 재 특 회 계	-	-	-	-
	- 일 반 회 계	5,313	1,645	945	4,368

5. 양곡증권현황

(단위 : 억원)

연 도	당년 발행규모				발행잔액			
		단기채		장기채		단기채	장기채	
		차 환	신 규					
'75~'87	55,300	55,300	47,300	8,000	-	8,000	8,000	-
'88	14,500	9,500	5,900	3,600	5,000	16,600	11,600	5,000
'89	22,000	16,000	11,600	4,400	6,000	27,000	16,000	11,000
'90	26,420	21,000	16,000	5,000	5,420	37,420	21,000	16,420
'91	28,500	28,500	21,000	7,500	-	44,920	28,500	16,420
'92	34,093	34,093	28,500	5,593	-	50,513	34,093	16,420
'93	50,585	45,585	34,093	11,492	5,000	62,005	45,585	16,420
'94	49,785	43,785	43,785	-	6,000	60,205	43,785	16,420
'95	37,705	25,200	25,200	-	12,505	48,705	25,200	23,505
'96	25,200	13,200	13,200	-	12,000	48,705	13,200	35,505
'97	13,200	8,000	8,000	-	5,200	48,705	8,000	40,705
'98(P)	20,085	8,000	8,000	-	12,085	48,705	8,000	40,705

<농수산물가격안정기금>

1. 설치근거법률 : 농수산물유통및가격안정에관한법률 제44조

2. 기금의 목적

- 농수산물의 원활한 수급과 가격안정도모
- 농수산물의 유통개선 촉진

3. 기금의 재원

- 정부의 예산에 의한 출연금
- 기금의 결산 잉여금
- 농산물 시장접근물량 수입 이익금의 부과금
- 재정용자특별회계, 한국은행 또는 타기금으로 부터의 차입금

4. '98기금조성계획

(단위 : 백만원)

구 분		'96까지	'97 계 획		'98 계 획	
			당 초	수 정	당 초	'98년말누계
총	정 부 출 연 금	147,500	-	-	-	147,500
조	장 기 차 입 금	201,500	-	-	-	201,500
성	운 용 수 익 금	1,866,102	230,828	248,156	153,807	2,268,065
(A)	소 계	2,215,102	230,828	248,156	153,807	2,617,065
사	경 상 사 업 비	229,407	35,128	35,292	35,234	299,933
용	차 입 금 상 환	48,500	25,000	25,000	34,000	107,500
액	기 타 비 용	113,598	4,700	2,779	5,500	121,877
(B)	소 계	391,505	64,828	63,071	74,734	529,310
순 조 성 (A - B)		1,823,597	166,000	185,085	79,073	2,087,755

5. '98기금운용계획

(단위 : 백만원)

구 분		'97 계 획		'98 계 획
		당 초	수 정	
조달	1. 비축농수산물판매수입	655,743	558,285	514,513
	2. 용자금회수	1,049,255	1,082,893	1,237,236
	3. 용자금이자수입	49,692	47,573	58,580
	4. 전년도이월금	-	154,704	-
	5. 기타	35,310	36,545	58,279
합 계		1,790,000	1,880,000	1,868,608
운용	1. 가격안정사업	995,462	985,425	901,901
	○ 정부가격안정	488,721	450,533	474,372
	- 비축사업	478,721	440,533	469,372
	- 출하조정사업	10,000	10,000	5,000
	○ 민간가격안정	506,741	534,892	427,529
	- 수매지원	353,950	382,101	410,729
	- 생산자(단체)출하조절	42,791	42,791	-
	- 채소가격안정사업	110,000	110,000	16,800
	2. 유통구조개선	744,410	844,447	697,518
	○ 유통시설확충및개선	81,260	68,140	53,825
	- 농수산물유통시설	81,260	68,140	53,825
	○ 산지및소비지유통개선	602,550	692,500	570,289
	- 산지유통개선	412,730	446,570	371,877
	- 소비지유통개선	189,820	245,930	198,412
	○ 유통조성	60,600	83,807	73,404
	- 유통사업지원	51,000	71,000	60,800
	- 조사·연구·홍보 및 교육훈련	9,600	12,807	12,604
	3. 사업조성	17,200	17,200	16,390
	4. 차입금상환	32,928	32,928	40,240
	5. 여유자금	-	-	212,559

<종자기금>

1. 설치근거법률 : 종자산업법 제149조

2. 기금의 목적 및 용도

- 목 적 : 벼, 감자, 옥수수, 콩 등 주요농작물의 우량종자 생산·보급에 있어 원활한 수급과 관리에 적정을 기함.
- 용 도 : 종자매입비, 생산보상금, 수송조작비, 소득포장비 등
- 공급대상곡종(보급종) : 벼, 맥류, 감자, 옥수수, 콩
- 사업효과 : 순도높은 우량종자 생산 공급으로 농가 소득 증대

3. '98기금조성계획

(단위 : 백만원)

구 분	'96까지	'97 계 획		'98 계 획	
		당 초	수 정	당 초	'98년말누계
재 특 출 연	16,084	-	-	-	16,084
재 특 용 자	4,000	2,500	2,500	1,700	8,200
운 용 수 익 금 등	1,626	1,805	1,052	976	3,654
계	21,710	4,305	3,552	2,676	27,938
조 성 누 계	21,710	26,015	25,262	27,938	27,938

4. '98기금운용계획

(단위 : 백만원)

구		'97 계 획		'98 계 획
		당 초	수 정	
조달	○ 재 고 자 산 매 각	26,493	28,358	29,380
	○ 재 특 차 입	2,500	2,500	1,700
	○ 기 타 잡 수 입	-	-	-
	○ 일 지 예 탁 금 인 출	26,000	25,000	26,000
	○ 전 년 도 이 월 금	-	4	4
	○ 예 탁 금 이 자	1,182	904	1,721
합 계		56,175	56,766	58,805
운용	○ 종 자 매 입 비	26,475	25,772	26,581
	○ 생 산 보 상 금	363	1,609	538
	○ 정 선 공 급 관 리	1,810	1,660	1,627
	○ 기 금 관 리	927	1,141	1,293
	○ 차 입 금 상 환	340	443	1,577
	○ 일 시 예 탁 금	26,260	26,141	27,189

<농지관리기금>

1. 설치근거법률 : 농어촌진흥공사및농지관리기금법 제27조('90. 4. 7)

2. 기금의 설치 목적 및 용도

○ 목 적 : 농지 매매사업, 농지의 장기임대차 및 교환·분합등 영농규모적정화사업과 농지조성사업에 필요한 자금을 조달·공급하기 위하여 설치

○ 용 도 : 농지매매자금의 지원, 농지 임대차자금지원, 교환·분합등 농지집단화사업 지원, 농지조성사업투자, 농지의 재개발사업 지원

3. '98기금조성계획

○ 총 괄

(단위 : 백만원)

구 분	'96년말 누 계	'97 계 획		'98 계 획	
		'97 수 정	'97년말 누 계	'98계 획	'98년말 누 계
농 지 관 리 계 정	2,112,399	202,543	2,314,942	210,209	2,525,151
농 지 조 성 계 정	1,434,631	286,900	1,721,531	238,516	1,960,047
합 계	3,547,030	489,443	4,036,473	448,725	4,485,198

○ 농지관리계정

(단위 : 백만원)

구 분		'97년말(A)	'98 계 획			증 감 (B-A)
			당 초	수 정	'98년말(B)	
총 조 성	1. 정 부 출 연 금	1,044,441	100,000	80,000	1,124,441	80,000
	○ 임 의 출 연	1,044,441	100,000	80,000	1,124,441	80,000
	2. 민 간 부 담 금	-	-	-	-	-
	3. 장 기 차 입 금	2,643,274	249,500	190,700	2,833,948	190,700
	○ 정 부 차 입	1,940,548	249,500	190,700	2,131,248	190,700
	○ 국 채 발 행	702,700	-	-	702,700	-
	4. 운 용 수 익	259,237	64,576	67,188	326,425	67,188
	○ 수 입 이 자	259,237	64,576	67,188	326,425	67,188
소 계	3,946,926	414,076	337,888	4,284,814	337,888	
사 용 액	1. 경 상 사 업 비	563,864	141,831	158,179	722,043	158,179
	2. 차 입 금 상 환	935,354	18,986	18,990	954,344	18,990
	3. 기 금 관 리 비	132,766	43,050	38,816	171,582	38,816
	소 계	1,631,984	203,867	215,985	1,847,969	215,985
순 조 성	2,314,942	210,209	121,903	2,436,845	121,903	

○ 농지조성계정

(단위 : 백만원)

구 분		'97년말(A)	'98 계 획			증 감 (B-A)
			당 초	수 정	'98년말(B)	
총 조 성	1. 정 부 출 연 금	-	-	-	-	-
	2. 민 간 부 담 금	1,611,896	226,000	226,000	1,837,896	226,000
	○ 법 정 부 담 금	1,611,896	226,000	226,000	1,837,896	226,000
	3. 장 기 차 입 금	-	-	-	-	-
	4. 운 용 수 익	168,265	20,976	24,971	193,236	24,971
	○ 수 입 이 자	165,450	19,836	24,011	189,461	24,011
	○ 기 타 수 입	2,815	960	960	3,775	960
소 계	1,780,161	246,976	250,971	2,031,132	250,971	
사 용 액	1. 경 상 사 업 비	53,265	7,357	6,025	59,290	6,025
	2. 차 입 금 상 환	-	-	-	-	-
	3. 기 금 관 리 비	5,365	923	809	6,174	809
	○ 인 건 비	2,489	370	336	2,825	336
	○ 물 건 비	2,030	441	378	2,408	378
	○ 기 타 비	846	112	95	941	95
	4. 기 타 비 용	-	-	-	-	-
	소 계	58,630	8,280	6,834	65,464	6,834
순 조 성	1,721,531	238,516	244,137	1,965,668	244,137	

4. '98기금운용계획

(단위 : 백만원)

구		분	'98 계획	'97 계획		
				당 초	수 정	
농지관리계정	수입	○ 일반회계출연	80,000	-	-	
		○ 재특용자	-	235,808	235,808	
		○ 국채기금차입금	190,700	350,000	350,000	
		○ 용자원리금회수등	265,402	205,438	226,330	
		○ 전기이월	41,388	1,626	25,983	
	계(A)			577,490	792,872	838,121
	지출	○ 영농규모적정화사업	359,849	348,398	348,398	
		- 농지매매사업	228,480	211,200	211,200	
		- 농지장기임대차사업	123,475	129,470	129,470	
		- 농지교환·분합사업	7,894	7,728	7,728	
○ 차입금상환등		177,169	406,027	406,352		
○ 영농규모화사업수수료	38,816	38,395	41,983			
○ 예비비	-	52	-			
○ 차기이월	1,656	-	41,388			
농지조성계정	수입	○ 농지조성비	226,000	180,000	251,000	
		○ 조성토지매각대	4,579	2,112	3,037	
		○ 재특예탁금회수	15,000	100,000	100,000	
		○ 이자수입등	24,971	10,172	19,326	
		○ 전기이월	123,681	32,402	79,764	
	계(B)			394,231	324,686	453,127
	지출	○ 농지조성사업	323,434	202,300	214,301	
		- 서남해안	156,484	135,300	146,051	
		- 대단위	166,000	67,000	67,000	
		- 폐염전개발	950	-	1,250	
○ 농지재개발사업(휴양농원)		7,000	14,000	7,300		
○ 조사·교육·홍보사업		5,011	2,560	3,820		
○ 기본조사비		1,014	1,363	2,499		
○ 기금관리비		809	735	883		
○ 공공자금관리기금예탁		-	100,000	100,000		
○ 예비비	984	728	643			
○ 차기이월	55,979	3,000	123,681			
합계 (A+B)			971,721	1,117,558	1,291,248	

5. 기금의 용자조건

사 업 별	대 출 금 리	상 환 기 간	비 고
○ 농지매매사업자금	년 3.0%	20년 균분상환	
○ 농지임대료선급금	-	5년 균분상환	
○ 농지교환·분합자금	3.0	10년 균분상환	

6. 농지매매자금 지원실적

구 분	농 지 매 매 사 업			농 지 구 매 자 금		
	지원규모	지원농가	지원면적	지원규모	지원농가	지원면적
	억원	호	ha	억원	호	ha
'88	-	-	-	1,994	33,769	13,135
'89	-	-	-	1,998	22,993	9,959
'90	934	4,008	1,969	1,420	13,699	5,286
'91	2,633	10,700	5,616	596	4,552	1,678
'92	3,156	12,379	6,687	150	904	366
'93	3,679	15,257	7,591	422	2,165	893
'94	2,152	8,573	4,354	-	-	-
'95	2,350	8,634	5,079	-	-	-
'96	2,665	9,061	4,932	-	-	-
'97	2,112	6,779	3,447	-	-	-
'98(P)	2,285	6,800	4,480	-	-	-
합 계	21,967	82,191	44,155	6,580	78,082	31,317

* '88~'89년은 농어촌지역개발기금에서 지원한 실적

7. 농지관리기금 차입금 현황

가. 농지채권발행 현황

(단위 : 백만원)

구 분	'91	'92	'93	'94	'95	'96
발 행	127,700	210,000	215,000	-	-	-
상 환	-	50,000	100,000	127,700	210,000	215,000
잔 액	277,700	437,700	552,700	425,000	215,000	-

나. 국채관리기금 차입금

(단위 : 백만원)

구 분	'91	'92	'93	'94	'95	'96	'97	'98(P)
차 입	-	-	-	207,700	277,946	313,737	349,974	190,700
상 환	-	-	-	-	-	-	207,700	-
잔 액	-	-	-	207,700	485,646	799,383	941,657	1,132,383

다. 재정융자특별회계 차입금

(단위 : 백만원)

구 분	'91	'92	'93	'94	'95	'96	'97	'98(P)
차 입	-	-	-	134,166	162,576	213,641	235,808	-
상 환	2,500	2,500	2,500	2,500	2,500	2,500	9,954	18,990
잔 액	42,500	40,000	37,500	169,166	329,242	540,383	766,237	747,247

<임업진흥기금>

1. 설치근거법률 : 임업진흥촉진법 제18조

2. 기금의 목적 및 용도

- 목 적 : 장기저리의 융자금을 안정적으로 공급하여 산림개발촉진 및 임업 산업화 추진
- 용 도 : 자원조성, 조합지원 및 후계자육성
- 공급대상사업 : 조림, 육림, 임도시설, 조림육성, 후계자육성, 독립가육성, 산촌특화 사업지원
- 사업의 효과 : 산지자원화를 위한 경제림조성 및 산림경영기반확충

3. '98기금조성계획

(단위 : 백만원)

구 분	'96까지	'97 계 획		'98 계 획	'98년말 누 계
		당 초	수 정		
정 부 출 연 금	8,400	-	-	-	8,400
민 간 출 연 금	1,729	-	-	-	1,729
운 용 수 익 금 등	124,848	37,523	-	39,052	201,423
계	134,977	37,523	-	39,052	211,552
조 성 누 계	134,977	37,523	-	39,052	211,552

4. '98기금운용계획

(단위 : 백만원)

구 분		'97 계 획		'98 계 획
		당 초	수 정	
조 달	○ 대 체 조 립 비	24,048	-	29,718
	○ 수 렷 장 사 용 료	1,690	-	1,322
	○ 원 금 회 수 금	6,392	-	8,512
	○ 운 용 수 익 금	3,224	-	8,012
	○ 예 탁 금 회 수 금	11,833	-	274
	○ 이 월 금	713	-	62
계		47,900	-	47,900
운 용	○ 용 자 금	44,485	-	41,963
	○ 일 시 예 치 금	3,351	-	5,873
	○ 이 월 금	50	-	50
	○ 운 용 관 리 비	14	-	14

〈축산발전기금〉

1. 설치근거법률 : 축산법 제53조('74년 기금설치, '76년 법제화)

2. 기금의 목적 및 용도

- 설치목적 : 축산업의 구조개선 및 생산성의 원활한 수급 및 가격안정에 필요한 재원 확보
- 사용용도 : 축산업의 구조개선 및 생산성 향상, 가축과 축산물의 수급 및 가격안정, 가축과 축산물의 유통개선, 사료의 수급 및 사료자원개발, 가축위생 및 방역

3. 기금관리자 : 축협중앙회장(농림부장관이 시달하는 지침에 의거 운영)

4. '98기금조성계획

(단위 : 백만원)

구		분	'97 까 지	'98 계 획	'98년말누계
조 성	○ 축 산 물 수 입 이 익 금		2,465,123	56,428	2,521,551
	○ 사료원료수입가격차액납입금		109,503	-	109,503
	○ 축 산 물 판 매 부 가 금		28,895	-	28,895
	○ 수입가축국내가격차액납입금		21,023	-	21,023
	○ 정 부 출 연 금		41,000	-	41,000
	○ 한 국 마 사 회 납 입 금		218,200	42,800	261,000
	○ 기 금 운 용 수 익 금		784,860	94,528	969,388
	○ 대 체 초 지 조 성 납 입 금		7,932	2,532	10,464
조 성 누 계 (A)			3,766,536	150,956	3,917,492
사 용	○ 농 어 민 후 계 자 육 성 기 금 등 출 연		70,200	-	70,200
	○ 축 산 물 수 급 및 가 격 안 정		222,871	7,646	230,517
	○ 사 육 기 반 및 유통 개 선 등		697,334	80,255	777,589
	○ 기 금 운 용 관 리		22,974	11,191	34,165
사 용 누 계 (B)			1,013,379	99,092	1,112,471
잔 액 (A - B)			2,753,157	51,864	2,805,021

5. '98기금운용계획

(단위 : 백만원)

구 분		'98 계 획	'97 계 획	증 △ 감
조 달	○ 신 규 조 달	150,956	382,486	△231,530
	- 축 산 물 수 입 이 익 금	11,096	208,437	△197,341
	- 한 국 마 사 회 납 입 금	42,800	41,580	1,220
	- 대 체 초 지 조 성 비	2,532	1,950	582
	- 기 금 운 용 수 익 금	94,528	130,519	△35,991
	○ 회수자금(융자금,수급조절자금등)	508,405	438,307	70,098
	○ 차 입 금	110,800	-	110,800
○ 전 년 도 이 월 금	14,670	131,357	△116,687	
합 계		784,831	952,150	△167,319
운 용	○ 사 육 기 반 확 충	126,320	417,962	△291,642
	○ 유 통 개 선 및 품 질 향 상	222,138	129,503	92,635
	○ 가 축 개 량	42,051	53,048	△10,997
	○ 양 축 농 가 경 영 능 력 향 상	61,899	57,007	4,892
	○ 사 료 및 기 자 재 육 성	69,845	67,354	2,491
	○ 축 산 물 수 급 및 가 격 안 정	244,139	212,164	31,975
	사 업 비 계	766,392	937,038	△170,646
○ 기 금 운 용 관 리	12,182	3,120	9,062	
○ 예 비 비	6,257	11,992	△5,735	

<인삼산업진흥기금>

1. 설치근거법률 : 인삼산업법 제23조

2. 기금의 목적 및 용도 : 인삼류의 원활한 수급과 가격안정을 위하여 인삼의 경작·

수매·비축·수출 기타 인삼산업의 진흥에 필요한 자금을 지원

3. 기금의 재원

- 정부의 출연금
- 인삼사업관련자의 출연금
- 법 제20조제3항의 규정에 의거 인삼류를 수입한 자가 납부하는 납입금
- 법 제26조의 규정에 의한 차입금
- 기금의 운용으로 생기는 수익금
- 기타 대통령령이 정하는 수입금

4. '98기금조성계획

(단위 : 백만원)

구분	'96까지	'97 계 획		'98 계 획	
		당 초	수 정	당 초	'98년말누계
조 회 전 자 금 이 월 금 성 적 립 금 이 자 수 입	한국담배인삼공사출연금	7,266	7,266	-	7,266
	중앙회출연금	2,715	2,715	-	2,715
		-	-	9,500	-
		-	-	5,647	3,912
		3,177	4,044	66	4,110
		930	1,259	987	-
계	14,088	15,284	-	16,200	18,003
운 이 월 금 용 당 기 잉 여 금	용자금	6,720	9,500	-	11,800
	이월금	7,305	5,646	-	3,912
	취급수수료전출금	63	138	-	488
		-	-	-	413
계	14,088	15,284	-	16,200	18,003

5. '98기금운용계획

(단위 : 백만원)

구 분		'97 계 획		'98운용계획	'98말 조성계획
		당 초	수 정		
조달	1. 출 연 금	9,981	-	-	9,981
	2. 회 전 자 금	-	-	9,500	-
	3. 적 립 금	4,044	-	66	4,110
	4. 이 월 금	-	-	5,647	3,912
	5. 이 자 수 입	1,259	-	987	-
계		15,284	-	16,200	18,003
운용	1. 용 자 금	9,500	-	11,800	11,800
	2. 이 월 금	5,646	-	3,912	5,715
	3. 취 급 수 수 료 전 출 금	70	-	75	75
	4. 보 조 사 업 비	68	-	413	413
	5. 당 기 잉 여 금	-	-	-	-
계		15,284	-	16,200	18,003

<비료계정>

1. 계정설치 현황

- 설치근거법률 : 비료관리법 제7조 및 제8조
- 1962년부터 비료의 수급조절과 가격안정을 위하여 농협중앙회에 비료계정을 설치
운용
- 비료계정의 결손금은 정부예산 및 세계잉여금에서 보전(법제8조)하고 부족자금
발생시 한국은행에서 차입할 수 있도록 하고 한은차입후에도 부족할 경우 농협중앙
회장은 농협일반사업자금을 차입 충당(비료계정운용규정·제3조)
- '87. 12 산업정책심의회에서 비료판매자율화 조치로 비료사업이 정부사업에서
농협자체사업으로 이관
- 비료판매자율화 계획에 의거 비료계정은 적자완전 해소시 까지 존치

2. '98 비료계정의 자산 및 부채현황

(단위 : 억원)

구 분	'96까지	'97누계 (A)	'98년말누계 (B)	증△감 (B-A)
1. 자 본 (적 자)	16,474	14,849	14,649	△200
2. 부 채	16,474	14,849	14,649	△200
○ 한 은 차 입 금	3,700	3,700	3,700	-
○ 농 협 차 입 금	12,774	11,149	10,949	△200

3. 계정적자 누증요인

가. 계정적자 요인

- 판매원가에 미달하는 저가판매로 인한 가격차손
- 차입금 증가로 인한 이자부담 가중(연간 1,300억원 규모 발생)

나. 요인별 적자내역('97년말 현재)

(단위 : 억원)

구 분	'97 누 계 (A)	'98 (P) 누 계 (B)	증 △ 감 (B - A)
차 입 금 이 자	17,069	18,249	1,180
가 격 차 액	6,999	6,999	-
수 출 차 보 전	651	651	-
안 전 재 고 유 지	1,097	1,097	-
계 (A)	25,816	26,996	1,180
재 정 보 전 (B)	10,967	12,347	1,380
적 자 계 (A - B)	14,849	14,649	△200

4. 적자해소대책

- 세계잉여금 또는 일반회계에서 연차적으로 지원

〈농약계정〉

1. 계정설치 현황

- 설치근거법률 : 농약관리법 제20조(법률 제3064호, '77. 12. 31)
- 개정 : 농약관리법 제19조(법률 제5023호, '95. 12. 6)
- 설치일자 : 1979. 1. 1 (농수산부 훈령 제413호)

2. 설치목적

- 농약의 수급원활과 가격안정

3. 농약계정사업 개선

- '90년 1월부터 농약공급은 농협자체사업으로 전환

4. 계정적자 누증요인

- 차입금에 대한 지급이자발생

(단위 : 백만원)

구 분	'96 까 지	'97 말	'98 계 획	'98 누 계
○ 발 생 적 자	118,428	132,302	153,345	153,345
- 차 입 금 이 자	11,896	13,874	21,050	-
(차입금이자 누계)	(66,372)	(80,246)	(101,296)	(101,296)


1. 재정보전 : 31억원('82년 : 19억원, '83년 : 8억원, '84년 : 4억원)

2. 당년적자 : 차입금에 대한 이자임.


5. '98 농약계정 자산 및 부채 현황

(단위 : 백만원)

구 분	'96 까 지	'97 말	'98 계 획	'98 누 계
○ 자 산	118,428	132,302	153,345	153,345
○ 부 채	118,428	132,302	153,345	153,345
- 농 협 차 입 금	110,921	124,795	145,845	145,845
- 비 축 보 조 금	7,507	7,507	7,507	7,507



Ⅱ. 사업별 예산



사 업 별 예 산 총 괄

농림부소관 항목별 예산 총괄

사 항 별	'97 예 산						
	계(A)	일 반	재 특	농 특		농 특 세	
				구조개선	전 입 금		
I. 투 용 자 사 업	5,246,286	30,000	640,608	4,037,328	538,350	-	
1. 생 산 기 반 조 성	2,477,487	30,000	235,808	1,908,403	303,276	-	
2. 농 업 기 계 화	446,338	-	-	446,338	-	-	
3. 생 산 및 유 통 개 선	1,159,338	-	-	1,041,464	117,874	-	
4. 기 술 개 발 및 정 보 화	81,602	-	-	30,602	51,000	-	
5. 인 력 육 성	472,511	-	-	446,311	26,200	-	
6. 소 득 원 개 발 및 농 가 지 원	453,950	-	404,800	49,150	-	-	
7. 생 활 환 경 개 선	155,060	-	-	115,060	40,000	-	
II. 부 담 경 감 등	1,812,605	1,022,988	-	789,617		-	
8. 농 특 회 계 관 리 비	752,210	-	-	752,210	-	-	
9. 부 담 경 감 및 소 득 보 전	743,735	738,464	-	5,271	-	-	
10. 차 관 원 리 금	32,560	424	-	32,136	-	-	
11. 적 자 보 전	284,100	284,100	-	-	-	-	
III. 양 곡 지 원	94,481	94,481	-	-	-	-	
IV. 기 타 (경 상 사 업)	19,663	13,645	-	6,018	-	-	
V. 기 본 적 경 비	137,710	137,710	-	-	-	-	
○ 인 건 비	112,258	112,258	-	-	-	-	
○ 기 준 경 비	10,992	10,992	-	-	-	-	
○ 경 상 경 비	14,460	14,460	-	-	-	-	
합 계	순 계	7,310,745	1,298,824	640,608	4,832,963	538,350	-
	총 계	11,304,418	2,969,550	2,248,288	4,832,963	538,350	715,267

(단위 : 백만원)

계(B)	'98 추		경			증 감 (B-A)	%	페이지
	일 반	재 특	농 특		농 특 세			
			구조개선	전 입 금				
4,758,488	97,000	423,300	3,796,222	441,966	-	△487,798	△9.3	
2,239,374	97,000	-	1,848,210	294,164	-	△238,113	△9.6	70
363,833	-	-	363,833	-	-	△82,505	△18.5	96
1,062,848	-	-	1,005,540	57,308	-	△96,490	△8.3	104
66,560	-	-	28,060	38,500	-	△15,042	△18.4	156
445,469	-	-	427,475	17,994	-	△27,042	△5.7	162
450,194	-	423,300	26,894	-	-	△3,756	△0.8	168
130,210	-	-	96,210	34,000	-	△24,850	△16.0	176
1,594,088	773,935	-	793,214	-	26,939	△218,517	△12.1	
773,242	-	-	746,303	-	26,939	21,032	2.8	180
638,644	635,384	-	3,260	-	-	△105,091	△14.1	184
44,241	590	-	43,651	-	-	11,681	35.9	194
137,961	137,961	-	-	-	-	△146,139	△51.4	200
647,235	647,235	-	-	-	-	552,754	585.0	202
17,586	11,862	-	5,724	-	-	△2,077	△10.6	204
131,083	131,083	-	-	-	-	△6,627	△4.8	210
106,051	106,051	-	-	-	-	△6,207	△5.5	210
11,218	11,218	-	-	-	-	226	2.1	210
13,814	13,814	-	-	-	-	△646	△4.5	210
7,148,480	1,661,115	423,300	4,595,160	441,966	26,939	△162,265	△2.2	
10,557,437	3,010,189	1,887,463	4,595,160	441,966	662,659	△746,981	△6.6	

1. 생산기반조성

구 분	'97 예 산		'98 추 경		증 △ 감	
	사업량	금 액	사업량	금 액	금 액	%
(1) 밭 기 반 정 비	8,000ha	158,600	8,000	159,995	1,395	0.9
(2) 경 지 정 리		528,964		450,511	△78,453	△14.8
○ 봄 마 무 리	25천 ha	336,620	22.6	320,595	△16,025	△4.8
○ 가 을 착 수	29천 ha	175,684	17.5	113,409	△62,275	△35.4
○ 조 사 설 계 비	20천 ha	8,460	20	8,800	340	4.0
○ 환 지 비	25천 ha	8,200	22.6	7,707	△493	△6.0

(단위 : 백만원)

지 원 율 (%)				비 고							
국 고	지방비	용 자	자 담								
80	20			○ 채소, 특작, 과수, 화훼단지별로 용수개발, 경작로, 용·배수로 등을 종합정비하여 생산성 제고							
				- 연차별 사업투자계획							
				총 계 획	'97까지	'98	'99이후				
				ha							
				110,000	18,500	8,000	83,500				
				- '98 사업내역							
				(단위 : 백만원)							
				구 분	사업량	단 가	사 업 비				
					ha		계	국 고	지방비		
				계	8,000		198,715	159,995	38,720		
사업비	8,000	242백만원/ha	193,600	154,880	38,720						
조사비	(8,000)	465천원/ha	5,115	5,115	-						
80 80 100 100	20			○ 불규칙한 농지를 적정한 면적으로 규격화시키고 용·배수로와 농로체계를 합리적으로 정비함으로써 농업의 구조개선 촉진 및 경쟁력 강화							
				- 연차별 추진계획							
				구분	총 답면적	목표 면적	'96 까지	'97	'98		'99이후
					천ha				봄마무리	가을착수	
				연간				27	22.6	17.5	119.5
				누계	1,163	915	728	755	777.6	795.1	915
				(진흥지역)		(760)	(628)	(655)	(678)	(695.5)	(760)

구	분	'97 예 산		'98 추 경		증 △ 감	
		사업량	금 액	사업량	금 액	금 액	%
	(3) 기계화경작로확·포장사업		162,400		170,560	8,160	5.0
	○ 확·포 장 사 업	2,000km	161,600	2,100	169,680	8,080	5.0
	○ 조 사 비	2,000km	800	2,200	880	80	10.0

(단위 : 백만원)

지 원 율 (%)				비 고							
국 고	지방비	용 자	자 담								
80 100	20			- '98 사업내역				(단위 : 백만원)			
				구 분	사업량	단 가	사업율	총사업비	재 원 별		
					천ha	천원/ha	%		국 고	지방비	
									(80%)	(20%)	
				○ 사업비				542,504	434,004	108,500	
				- 봄머무리	22.6	23,590 (25,950)	70	400,743	320,595	80,148	
				- 가을착수	17.5	25,240 (27,770)	30	141,761	113,409 (100%)	28,352	
				○ 조사설계비	20	440	100	8,800	8,800 (100%)	-	
				○ 환지비	22.6	341	100	7,707	7,707	-	
				계				559,011	450,511	108,500	
				※ () 단가는 상한액임							
				○ 농업의 상업화·전문화·농기계의 대형화에 따른 농로 확·포장							
				- 연차별 추진계획							
				총 계 획		'97까지	'98	'99이후			
				km							
22,000		3,508	2,100	16,392							
				- '98 사업내역							
				(단위 : 백만원)							
구 분	물 량	단 가	총사업비	재 원 별							
				국 고	지방비						
- 확·포장사업	2,100km	101백만원/km	212,100	169,680	42,420						
- 조 사 비	2,200	400천원/km	880	880	-						
계			212,980	170,560	42,420						

구 분	'97 예 산		'98 추 경		증 △ 감	
	사업량	금 액	사업량	금 액	금 액	%
(4) 대 구 획 경 지 재 정 리		303,276		294,164	△9,112	△3.0
○ 불 마 무 리	16천ha	193,008	14.2	203,615	10,607	5.5
○ 가 을 착 수	16천ha	97,766	13	79,435	△18,331	△18.7
○ 환 지 비	16천ha	5,248	14.2	4,859	△389	△7.4
○ 조 사 설 계 비	18천ha	7,254	15	6,255	△999	△13.8
(5) 배 수 개 선		154,411		164,500	10,089	6.5
○ 사 업 비	101개소	153,611	83	163,175	9,564	6.2
○ 조 사 설 계 비		800		1,325	525	65.6

(단위 : 백만원)

지 원 율 (%)				비 고						
국 고	지방비	용 자	자 담							
80	20			<p>○ 이미 경지정리된 평야부 우량농지중 농로 및 용·배수로 불비, 필지규모협소 등으로 물관리 및 기계화 영농이 어려운 지역에 대한 경지재정리</p> <p>- 연차별 추진계획</p>						
80	20									
100										
100										
				사업량	'97까지	'98		'99이후		
						봄마무리	가을착수			
				천ha						
				200	41	14.2	13	144.8		
				<p>※ 봄마무리 기준</p> <p>- '98 사업내역</p> <p style="text-align: right;">(단위 : 백만원)</p>						
				구 분	사업량	단 가	사업율	총사업비	재 원 별	
									국 고	지방비
				○ 사업비	천ha			353,813	283,050	70,763
				- 봄마무리	14.2	24,840 (27,320)	70	254,519	203,615	50,904
				- 가을착수	13	24,840 (27,320)	30	99,294	79,435	19,859
				○ 환지비	14.2	341	100	4,859	4,859	-
				○ 조사설계	15.0	417	100	6,255	6,255	-
				계				364,927	294,164	70,763
				<p>※ 지방비는 농특세의 지방교부금으로 내무부에서 지원</p> <p>○ 상습침수 농경지의 안정영농과 재해예방을 위해 배수장, 배수로, 배수갑문 등 설치</p> <p>- 과거 지원실적</p> <p style="text-align: right;">(단위 : 백만원)</p>						
				구 분	'96까지	'97	'98			
				국 고	637,041	154,411	164,500			
100										
100										

구 분	'97 예 산		'98 추 경		증 △ 감	
	사업량	금 액	사업량	금 액	금 액	%
(6) 수 리 시 설 개 보 수		218,354		256,724	38,370	17.6
○ 농조수리시설개보수	400개소	165,000	400	219,777	54,777	33.2

(단위 : 백만원)

지 원 율 (%)				비 고					
국 고	지방비	읍 자	자 담						
100				- 연차별 투자계획					
				구 분	목표	'96까지	'97	'98	'99이후
				사업량	207천ha	70	10	5	122
				- '98 사업내역					
				구 분	'97예산 (A)	'98 추경 (B)	증 감 (B-A)		
				○ 지 구 수	119	83	△36		
				- 신 규	6	-	△6		
				- 계 속	77	53	△24		
				- 완 공	36	30	△6		
				○ 지원소요(백만원)	154,411	164,500	10,089		
				- 신 규	2,000	-	△2,000		
				- 계 속	87,965	102,998	15,033		
				- 완 공	63,646	60,177	3,469		
				- 조 사 비	800	1,325	525		
				○ 노후 및 기능저하된 수리시설의 조기 개보수로 재해 예방 및 농업용수의 안정적 공급					
- 과거 지원실적									
구 분	'90~'94	'95	'96	'97	'98				
사업량(개소)	1,609	400	400	400	400				

구 분	'97 예 산		'98 추 경		증 △ 감	
	사업량	금 액	사업량	금 액	금 액	%
○ 저 수 지 준 설	258개소	30,995	80	8,000	△22,995	△74.2

(단위 : 백만원)

지 원 율 (%)				비 고					
국 고	지방비	용 자	자 담						
100				- 연차별 투자계획					
				구 분	목표	'96까지	'97	'98	'99이후
				사업량	개소 12,708	4,562	150	108	7,888
				- '98 사업내역					
				구 분		'97예산 (A)	'98 추경 (B)	증 감 (B-A)	
				○ 지 구 수(지구)		400	400	-	
				- 신	규	90	150	60	
				- 계	속	160	142	△18	
				- 완	공	150	108	△42	
				○ 사 업 비(백만원)		165,000	219,777	54,777	
				- 신	규	9,000	30,000	21,000	
				- 계	속	96,000	117,299	21,299	
				- 완	공	60,000	72,478	12,478	
				○ 저수용량확대로 항구적인 가뭄대비					
				- 연차별 투자계획					
				구 분	목표	'96까지	'97	'98	'99이후
				사업량	개소 2,189	923	96	80	1,090
				- '98 사업내역					
				(단위 : 백만원)					
				구 분		'97예산 (A)	'98 추경 (B)	증 감 (B-A)	
사 업 량		258	80	△178					
사 업 비		30,995	8,000	△22,995					

구 분	'97 예 산		'98 추 경		증 △ 감	
	사업량	금 액	사업량	금 액	금 액	%
○ 수 리 시 설 안 전 진 단	77개소	2,541	90	2,805	264	10.4
○ 국 가 관 리 방 조 제 개 보 수	40지구	19,818	40	26,142	6,324	31.9

(단위 : 백만원)

지 원 율 (%)				비 고					
국 고	지방비	용 자	자 담						
100				○ 노후시설에 대한 안전진단으로 효율적 유지관리					
				- 연차별 투자계획					
				구 분	목표	'96까지	'97	'98	'99이후
				사업량	개소 900	81	77	85	657
				- '98 사업내역					
				(단위 : 백만원)					
				구 분	'97예산 (A)	'98 추경 (B)	증 감 (B-A)		
				사 업 량(개소)	77	85	8		
				사 업 비	2,541	2,805	264		
				100				○ 노후된 방조제 제방 및 배수갑문 등 시설물을 개보수하여 해일등 재해로 인한 농경지 유실 및 농작물 피해를 사전 예방	
- 방조제 현황									
구 분	지 구 수 (지구)	면 적 (천ha)	방조제 저장(km)						
국가관리방조제	91	87.3	256.9						
지방관리방조제	1,401	31.1	922.6						
계	1,492	118.4	1,179.5						

구	분	'97 예 산		'98 추 경		증 △ 감	
		사업량	금 액	사업량	금 액	금 액	%

(단위 : 백만원)

지 원 율 (%)				비 고					
국 고	지방비	용 자	자 담						
				구 분	계	설 치 년 도 별			
						'45이전	'46~'61	'62~'71	'72이후
				지구					
				국가관리방조제	91 (100%)	36 (40)	12 (13)	15 (16)	28 (31)
				지방관리방조제	1,401 (100)	682 (49)	287 (20)	284 (20)	148 (11)
				계	1,492 (100)	718 (48)	299 (20)	299 (20)	176 (12)
- 국가관리 방조제 연차별 투자계획									
				구 분	목표	'96	'97	'98	'99이후
				사업량	지구 80	37	10	10	23
- '98 사업내역									
				구 분		'97예산 (A)	'98 추경 (B)	증 감 (B-A)	
				국	○ 지구수(개소)	40	40	-	
					- 신 규	11	9	△2	
					- 계 속	19	21	2	
				가	- 완 공	10	10	-	
				관	○ 사업비(백만원)	19,818	26,142	6,324	
					- 신 규	918	450	△468	
				리	- 계 속	13,392	14,482	1,090	
					- 완 공	5,508	11,210	5,702	

구 분	'97 예 산		'98 추 경		증 △ 감	
	사업량	금 액	사업량	금 액	금 액	%
(7) 대 규 모 용 수 개 발	11,467ha	49,613	11,746	54,674	5,061	10.2
(8) 중 규 모 용 수 개 발		303,300		338,348	35,048	11.5
○ 일 반 계 속 지 구	104지구	243,300	108	272,164	28,864	11.9
○ 특 별 대 책 지 구	35	60,000	35	66,184	6,184	10.3

(단위 : 백만원)

지 원 율 (%)				비 고						
국 고	지방비	용 자	자 담							
100				○ 개발면적 3,000ha 이상 지역에 저수지·양수장등 수리 시설 설치 - 연차별 투자계획 및 '98추경내역 (단위 : 백만원)						
				지구명	사업량 (ha)	사 업 기 간	사 업 비			
							총사업비	'97까지	'98추경	'99이후
				하 사	4,012	'85~'98	155,397	133,555	21,842	-
				동 화	3,925	'87~2000	156,497	97,599	16,938	41,960
				성 주	3,530	'87~'98	127,680	99,254	15,894	12,532
계	11,467		439,574	330,408	54,674	54,492				
100				○ 개발면적 50ha 이상 3,000ha 미만 지역에 저수지·양수장 등의 수리시설 설치 - 과거 지원실적 (단위 : 백만원)						
100				구 분	'90	'93	'94	'95	'96	'97
				사 업 량	113지구	109	125	115	94	136
				사 업 비	74,970	74,970	82,467	150,000	194,000	293,300
				- 연차별 투자계획						
				구 분	총계획	'96까지	'97	'98	'99이후	
				사업량	천ha 100	11	5	4	80	

(단위 : 백만원)

지 원 율 (%)				비 고								
국 고	지방비	용 자	자 담									
100				- '98 사업내역								
				구 분	'97 예산 (A)	'98 추경 (B)	증 감 (B-A)					
				합 계	303,300	338,348	45,048					
				〈일반계속지구〉								
				○ 지구수(개소)	104	103	△1					
				- 계 속	83	78	△5					
				- 완공사업량	21	25	4					
				○ 사업량(백만원)	243,300	272,164	28,864					
				- 계 속	204,344	211,016	6,672					
				- 완 공	38,956	59,648	20,692					
				- 신 규	-	1,500	1,500					
				〈특별대책지구〉								
				○ 지구수(개소)	35	35	-					
				○ 사업량(백만원)	60,000	66,184	6,184					
				○ 기존수리시설에 의한 급수답중 물부족지역의 시설을 보강개발하여 원활한 용수공급과 사전재해예방								
- 연차별 투자계획												
구 분	총계획	'96까지	'97	'98	'99이후							
사업량	천ha 70	6.0	3.0	1.3	59.7							

구 분	'97 예 산		'98 추 경		증 △ 감	
	사업량	금 액	사업량	금 액	금 액	%
○ 한발대비용수개발		50,000		45,000	△5,000	△10.0

(단위 : 백만원)

지 원 율 (%)				비 고					
국 고	지방비	용 자	자 담						
80	20			- '98 사업내역					
				구 분	'97예산 (A)	'98 추경 (B)	증 감 (B-A)		
				○ 사업량(지구)	100	100	-		
				- 신 규	41	35	△6		
				- 계 속	23	40	17		
				- 준 공	36	25	△11		
				○ 사업비(백만원)	32,482	37,180	4,698		
				- 신 규	8,200	7,000	△1,200		
				- 계 속	13,800	13,347	△453		
				- 준 공	10,482	16,833	6,351		
				○ 항구수리시설개발 부적지 및 한해상습지역에 간이 수리시설 설치					
				- '98 사업내역					
				(단위 : 백만원)					
				구 분	'97예산 (A)		'98추경 (B)		증△감 (B-A)
					사업량	금액	사업량	금액	
				- 암반관정간급시행		23,160		38,640	15,480
				- 한 발 대 비		26,840		6,360	△20,480
				• 소 형 관 정		5,000		-	△5,000
				• 간이용수원		1,020		960	△60
				• 양수저류		4,000		2,400	△1,600
• 긴급수리시설등		16,820		3,000	△13,820				
계		50,000		45,000	△5,000				

구 분	개발면적	차 관 선	사 업 기 간		총 계 획		
			당 초	전 망	계	내 자	외 자
(10) 대단위농업개발	91,800 ^{ha}				1,845,955	1,783,030	62,925
○ 영 산 강(Ⅱ)	20,700	IBRD	'76~'83	'76~'98	352,415	287,490	62,925
○ 대 호	7,700	OECF	'80~'85	'80~'96	185,630	185,630	-
○ 금 강(Ⅱ)	43,000	-	'89~2004	'89~2004	415,850	415,850	-
○ 미 호 천(Ⅱ)	4,430	-	'89~'94	'89~2000	164,813	164,813	-
○ 홍 보	8,100	-	'91~2001	'91~2001	222,355	222,355	-
○ 영 산 강(Ⅲ-1)	7,960	OECF	'95~2003	'95~2003	328,000	328,000	-
○ 영 산 강(Ⅲ-2)	6,800	-	'97~2004	'97~2004	176,892	176,892	-
(11) 새만금방조제축조	40,100 ^{ha}	-	'91~'98	'91~2001	1,994,404	1,487,356	507,048

※ < > 는 농지관리기금조성계정 외서

(단위 : 백만원)

'96 까 지			'97예산	'98추경	'99이후	진 도	개 발 내 역
계	내 자	외 자	내 자	내 자	내 자		
701,632	638,707	62,925	96,000 <27,000>	79,468 <51,000>	899,855	38→51	
315,147	252,222	62,925	2,000 <13,000>	6,268 <16,000>	-	97→100	○ 하구둑 1개소, 양수장 17개소, 경지정리 5,351ha, 간척개답 5,500ha
185,630	185,630	-	-	- <->	-	완 공	○ 방조제 2조7.8km, 양수장 7개소, 경지정리 544ha, 간척개답 3,893ha
69,588	69,588	-	35,000	30,000	281,262	25→32	○ 방조제 9개소, 경지정리 4,723ha, 경지개선 6,020ha, 재경지정리 184,078ha
50,135	50,135	-	20,000	21,200	73,478	41→54	○ 저수지 1개소, 양수장 6개소, 경지정리 1,935ha
68,912	68,912	-	35,000	20,000	103,443	46→54	○ 저수지 2조2.9km, 양수장 6개소, 경지정리 2,030ha
12,220	12,220	-	3,000 <12,000>	1,000 <25,000>	274,780	8→16	○ 양수장 3개소, 간척지개발 7,960ha
-	-	-	1,000 <2,000>	1,000 <10,000>	162,892	2→8	○ 양수장 3개소, 간척개답 3,770ha, 배수지개발 3,030ha
-	-	-	153,100 <40,000>	12,220 <115,000>	631,208	45→59	○ 방조제 33km, 배수갑문 24개소 656m

구 분	'97 예 산		'98 추 경		증 △ 감	
	사업량	금 액	사업량	금 액	금 액	%
(12) 방 조 제 유 지 관 리	2개소	1,179	3	1,481	302	25.6
(13) 생 산 기 반 종 합 정 비	개소	-	2	1,769	1,769	-
(14) 농 어 촌 진 흥 공 사 출 자		30,000		17,000	△13,000	△43.3

(단위 : 백만원)

지 원 율 (%)				비 고			
국 고	지방비	용 자	자 담				
100				○ 금강하구둑 및 영암, 금호 방조제 유지관리비 - 지원근거 : 농어촌정비법제89조 - 지원기준 : 국고 100% - 집행기관 : 농어촌진흥공사			
100				○ 종합개발 지표 설정을 위한 시범모델개발 사업 추진 - 2지구(600ha내외) 조사·설계비 반영			
100				○ 농업구조개선사업의 원활한 추진을 위한 안정자본 금출자 - 법정자본금 : 1조원(현물출자 포함)			
				(단위 : 백만원)			
구 분		'97까지	'98계획	계			
현 금 납 입		112,000	17,000	129,000			
현금출자등		14,457	-	14,457			
계		126,457	17,000	143,457			
				- '98 사업내역			
				(단위 : 백만원)			
구 분		'97예산 (A)	'98 추경 (B)	증 감 (B-A)			
○ 농업시범단지조성		20,000	9,200	△10,800			
○ 지하저장터미널건설		5,000	4,000	△1,000			
○ 장비현대화		5,000	3,800	△1,200			
계		30,000	17,000	△13,000			

구 분	'97 예 산		'98 추 경		증 △ 감	
	사업량	금 액	사업량	금 액	금 액	%
(15) 농 지 관 리 기 금 지 원		235,808		80,000	△155,808	△66.1
		<235,808>		<->	<△235,808>	<△100.0>
계		2,477,487 <235,808>		2,239,374 <->	△238,113 <△235,808>	△9.6 <△100.0>

※ < > 는 재특회계내서

(단위 : 백만원)

지 원 율 (%)				비 고				
국 고	지방비	용 자	자 담					
				○ 농지매매, 농지장기임대차, 농지교환, 분합지원등 영농규모 적정화 사업에 필요한 재원확보 - 기금운용계획(농지관리계정) (단위 : 백만원)				
				구 분	'97 계획 (A)	'98 계 획		증△감
						당 초	변경(B)	(B-A)
				○ 사 업 비	348,398	449,811	359,849	11,451
			운	- 매매자금	211,200	285,600	228,480	17,280
				- 교환·분합	7,728	9,867	7,894	166
				- 임대차자금	129,470	154,344	123,475	△5,995
			용	○ 차입금상환등	448,335	203,867	216,501	△231,834
				○ 차기이월	41,388	-	1,140	△40,248
				합 계	838,121	653,678	577,490	△260,631
				○ 재특용자	235,808	-	-	△235,808
			조	○ 일반회계지원	-	100,000	80,000	80,000
				○ 국채차입금	350,000	249,500	190,700	△159,300
			달	○ 용자금회수등	226,330	262,790	265,402	39,072
				○ 전기이월금	25,983	41,388	41,388	15,405

2. 농업기계화

구 분	'97 예 산		'98 추 경		증 △ 감	
	사업량	금 액	사업량	금 액	금 액	%
(1) 농업기계이용조직육성		30,053 (11,728)		28,000 (14,000)	△2,053 (2,272)	△6.8 (19.4)
○ 농 업 회 사 법 인	133개소	5,453 (2,128)	100	4,000 (2,000)	△1,453 (△128)	△26.6 (△6.0)
○ 공 동 이 용 조 직	1,000개소	24,600 (9,600)	1,000	24,000 (12,000)	△600 (2,400)	△2.4 (25.0)
(2) 농기계구입자금지원		302,381 (205,951)		222,609 (222,129)	△79,772 (16,178)	△26.4 (7.9)
○ 보조지원농기계공급	190,000대	245,100 (150,100)	-	- (-)	△245,100 (△150,100)	△100.0 (△100.0)
○ 용자지원농기계공급	30,000대	54,936 (54,936)	150,000	221,649 (221,649)	166,713 (166,713)	303.5 (303.5)
○ 직 파 재 배 확 대 지 원	1,430대	2,345 (915)	600	960 (480)	△1,385 (△435)	△59.1 (△47.5)

※ ()는 농특회계 용자 내서

(단위 : 백만원)

지 원 율 (%)				비 고						
국 고	지방비	용 자	자 담							
20	20	50	10	○ 개별농가의 영농과정을 조직화하여 생산에서 수확·가공까지 일관적인 공동기계화에 집중지원 농업의 국제 경쟁력 제고 - '98 사업내역 (단위 : 백만원)						
20	20	50	10							
				물 량	단가	총 사업비	재 원 별			
							국고	지방비	용자	자담
				〈농업회사법인〉						
				개소						
				100	100백만원	10,000	2,000	2,000	5,000	1,000
						(2,000)			(2,000)	
				〈공동이용조직〉						
				개소						
				1,000	60백만원	60,000	12,000	12,000	30,000	6,000
						(12,000)			(12,000)	
				※ ()는 국고용자액임.						
				○ 농가의 농기계 구입부담 경감 및 농업노동력 부족에 대응한 영농의 기계화 촉진 - 농기계 반값 공급이 '97년까지 완료됨에 따라 '98년부터 용자지원으로 전환						
20	20	50	10							
		70	30							

구 분	'97 예 산		'98 추 경		증 △ 감	
	사업량	금 액	사업량	금 액	금 액	%
(3) 농기계사후관리지원등		50,404 (20,244)		59,909 (24,988)	9,505 (4,744)	18.9 (23.4)
○ 수리용부품확보지원	174개소	15,310 (15,310)	300	18,000 (18,000)	2,690 (2,690)	17.6 (17.6)

※ ()는 농특회계 용자 내서

(단위 : 백만원)

지 원 율 (%)				비 고						
국 고	지방비	용 자	자 담							
				- '98 사업내역						
				(단위 : 백만원)						
				구 분	'98추경(A)		'97예산(B)		증 감(A-B)	
					물량	금액	물량	금액	물량	금액
				대						
				보조지원	-	-	190,000	245,100	△190,000	△245,100
				농 기 계		(-)		(150,100)		(△150,100)
				용자지원	150,000	221,649	30,000	54,936	120,000	166,713
				농 기 계		(221,649)		(54,936)		(166,713)
				직파재배	600	960	1,430	2,345	△830	△1,385
				확대지원		(480)		(915)		(△435)
				계	150,600	222,609	221,430	302,381	△70,830	△79,772
						(222,129)		(205,951)		(16,178)
				※ ()는 국고용자						
		80	20	○ 농기계 수리용부품의 원활한 공급으로 농민의 수리 불편 해소						
				- 연차별 투자계획						
				목 표	'96까지	'97	'98	'99이후		
				5,884개소	3,610	174	174	1,800		
				- 지원근거 : 농업기계화촉진법 제4조						
				- 지원대상 : 사후봉사업소, 농기계공급업체						
				- 용자조건 : 년리 4.5%, 1년거치 4년상환						

구 분	'97 예 산		'98 추 경		증 △ 감	
	사업량	금 액	사업량	금 액	금 액	%
○ 수 리 장 비 지 원	14개소	700 (700)	14	700 (700)	- (-)	- (-)
○ 농기계보관창고시설지원		34,394 (4,234)		37,609 (2,688)	3,215 (△1,546)	9.3 (△36.5)
- 농 업 회 사 법 인	126개소	4,234 (4,234)	80	2,688 (2,688)	△1,546 (△1,546)	△36.5 (△36.5)
- 마 을 공 동 창 고	1,300개소	30,160	1,500	34,800	4,640	15.4
- 농 기 계 보 관 창 고 표준설계도서제작		-		121	121	-

※ ()는 농특회계 용자 내서

(단위 : 백만원)

지 원 율 (%)				비 고					
국 고	지방비	용 자	자 담						
40 100	40	80	20	○ 농기계 사후봉사업소에 수리용 장비를 지원하여 원할한 농기계 수리도모 - 연차별 투자계획					
				목 표	'96까지	'97	'98	'99이후	
				320개소	112	14	14	180	
		- 지원근거 : 농업기계화촉진법 제4조 - 지원대상 : 사후봉사업소 - 용자조건 : 연리 6.5%, 1년거치 4년상환							
		○ 농기계 안전보관으로 농기계의 이용을제고, 수리 비절감 및 수명연장 - 지원대상 : 농업인, 농업회사법인 - 용자조건 : 연리 6.5%, 3년거치 7년상환							
		- 연차별 투자계획							
								(단위 : 개소)	
		구 분	목 표	'96까지	'97	'98	'99~2004		
		마을공동	13,895	895	1,300	1,500	10,200		
		농업회사법인	1,762	1,074	126	80	482		
- '98 사업내역						(단위 : 백만원)			
구 분	물량	단가	사 업 비						
			계	국고	지방비	용자	자담		
농업회사법인	개소 80	42	3,360	-	-	2,688	672		
마을공동창고	1,500	58	87,000	34,800	34,800	-	17,400		
보관창고표준 설계도서제작			121	121	-	-	-		
계	1,580		90,481	34,921	34,800	2,688	18,072		

구 분	'97 예 산		'98 추 경		증 △ 감	
	사업량	금 액	사업량	금 액	금 액	%
○ 광역농기계수리센터 설 치 지 원	-	-	4개소	3,600 (3,600)	3,600 (3,600)	- (-)
(4) 시설농업기자재생산지원	7개소	3,500 (3,500)	6	3,000 (3,000)	△500 (△500)	△14.3 (△14.3)
(5) 농기계생산비축자금	30개소	60,000 (60,000)	25	50,000 (50,000)	△10,000 (△10,000)	△16.7 (△16.7)
(6) 국제농림축수산기계 박 람 회 개 최	-	-	1회	315	315	-
계		446,338 (301,423)		363,833 (314,117)	△82,505 (12,694)	△18.5 (4.2)

※ ()는 농특회계 용자 내서

(단위 : 백만원)

지 원 율 (%)				비 고				
국 고	지방비	용 자	자 담					
		80	20	<ul style="list-style-type: none"> ○ 대형정밀 농기계의 수리, 정비를 위한 건축비; 시설 설치비, 수리장비등 지원 - 지원근거 : 농업기계화촉진법 제4조 - 용자조건 : 연리 6.5%, 3년거치 4년 상환 				
		80	20	<ul style="list-style-type: none"> ○ 농업용시설 및 자동화장비 등 기자재생산업체에 대한 생산시설자금지원으로 우량기자재의 국내생산 보급촉진 - 연차별 투자계획 				
				목 표	'96까지	'97	'98	'99이후
				112개소	42	11	6	53
				<ul style="list-style-type: none"> - 지원근거 : 농어촌발전특별조치법 제5조 및 농업 기계화촉진법 제4조 - 지원대상 : 농어촌진흥공사 사장이 심의위원회의 심의를 거쳐 선정한 업체(농림부장관승인) - 용자조건 : 연리 6.5%, 3년거치 7년상환 - 집행기관 : 농어촌진흥공사 				
		100		<ul style="list-style-type: none"> ○ 영농기에 수요가 집중되는 농기계를 사전생산 비축하여 수급원활과 가격안정을 도모 - 연차별 투자계획 				
				목 표	'96까지	'97	'98	'99이후
				460개소	90	30	30	310
				<ul style="list-style-type: none"> - 지원근거 : 농업기계화촉진법 제4조 - 지원대상 : 농업기계화사업자금으로 지원 공급되는 농기계 생산업체 및 신기술 농업기계 지정업체 - 용자조건 : 연리 6.5%, 1년이내상환 				
정	액	보	조	<ul style="list-style-type: none"> ○ 격년제 실시사업 - 실시년도 : '92, '94, '96, '98 				

3. 생산 및 유통개선

구 분	'97 예 산		'98 추 경		증 △ 감	
	사업량	금 액	사업량	금 액	금 액	%
(1) 원예특작생산유통지원		276,883 (185,305)		324,980 (268,440)	48,097 (83,135)	17.4 (44.9)
○ 과실생산·유통지원		134,270 (89,780)		137,353 (118,074)	3,083 (28,294)	2.3 (31.5)
- 과실생산·유통지원	150개소	133,470 (88,980)	130	134,953 (115,674)	1,483 (26,694)	1.1 (30.0)
- 과수포트대묘생산지원		800 (800)		2,400 (2,400)	1,600 (1,600)	200.0 (200.0)

※ ()는 농특회계 음자 내서

(단위 : 백만원)

지 원 율 (%)				비 고							
국 고	지방비	용 자	자 담								
10	10	60 50	20 50	○ 과수산업의 경쟁력제고를 위한 생산·유통시설의 종합지원							
				- 지원대상 : 법인경영체 및 소속회원농가							
				- 용자조건 : 연리 6.5%, 5년거치 5년상환							
				- 대상지역 : 20ha 기준							
				- 연차별 투자계획							
				구 분	총계획	'96까지	'97	'98	'99이후		
					개소						
				과실생산·유통지원	900	300	150	130	320		
				과수포트대표생산지원	100	2	2	6	90		
				계	1,000	302	152	136	410		
- '98 사업내역											
(단위 : 백만원)											
구 분	사업비	단가	사 업 비								
			계	국고	지방비	용자	자담				
	개소										
과실생산·유통	130	1,483	192,790	19,279	19,279	115,674	38,558				
과수포트대표 생산 지원	6	800	4,800	-	-	2,400	2,400				
계	136	-	197,590	19,279	19,279	118,074	40,958				

구 분	'97 예 산		'98 추 경		증 △ 감	
	사업량	금 액	사업량	금 액	금 액	%
○ 시설원예생산·유통지원	55개소	69,167 (46,111)	30	77,827 (51,885)	8,660 (5,774)	12.5 (12.5)
○ 채소생산유통지원		31,554 (21,486)		27,383 (23,124)	△4,171 (1,638)	△13.2 (7.6)
- 노지채소생산· 유통지원		27,954 (17,886)		23,067 (18,808)	△4,887 (922)	△17.5 (5.2)

※ ()는 농특회계 용자 내서

(단위 : 백만원)

지 원 율 (%)				비 고				
국 고	지방비	용 자	자 담					
20	20	40	20	<p>○ 첨단기술 농업으로 고부가가치 고품농산물 생산기반을 구축하여 개방화에 대한 능동적인 대응능력 배양과 기술집약형 수출농업 지향</p> <ul style="list-style-type: none"> - 대상지역 : 시설채소 : 농림부장관이 채소주산단지로 고시한 지역 화 혜 : 전국 - 지원대상 : 영농조합법인 또는 농업사회법인, 지방자치단체 또는 농협중앙회회원조합, 작목반, 전업농 - 용자조건 : 연리 6.5%, 3년거치 7~17년 상환 - 사업기간 : 2년 - 연차별 투자계획 				
총 계 획				'96까지	'97	'98	'99이후	
428개소				175	55	30	168	
※ 시설채소 310개소, 화혜 118개소								
- '98 사업내역								
				(단위 : 백만원)				
				사 업 비				
구 분	물량	단가	계		국고	지방비	용자	자담
시설채소	개소							
	20	3,355	87,230	17,446	17,446	34,892	17,446	
화 혜	10	3,862	42,481	8,496	8,496	16,993	8,496	
10	10	60	20	<p><고냉지채소></p> <p>○ 고냉지 채소의 열악한 생산여건을 개선하며 안정 생산을 도모하고 유통에 원활을 기하여 수급 및 가격안정에 기여</p> <ul style="list-style-type: none"> - 지원대상 : 고냉지채소 주산지내 생산자조직 - 용자조건 : 연리 6.5%, 3년거치 7년상환 - 지원조건 : 국고10, 지방비10, 보조 60, 자담 20% 				

(단위 : 백만원)

지 원 율 (%)				비 고						
국 고	지방비	용 자	자 담							
				- 연차별 투자계획						
				총 계 획	'96까지	'97	'98	'99이후		
				280개소	60	29	18	173		
				- '98 사업내역 (단위 : 백만원)						
				사업량	단가	사 업 비				
						계	국고	지방비	용자	자담
				개소						
				18	415	7,470	747	747	4,482	1,494
				〈암반관정관수시설〉 - 연차별 투자계획						
				총 계 획	'96까지	'97	'98	'99이후		
				254개소	104	50	50	50		
				- '98 사업내역 (단위 : 백만원)						
				사업량	단가	사 업 비				
						계	국고	지방비	용자	자담
				개소						
				50	45	2,250	1,125	675	-	450
				- 지원기준 : 국고50, 지방비 30, 자담 20%						
				〈양 념 채 소〉 ○ 양념채소류의 경쟁력제고와 농가소득증대를 위한 생산·유통종합 지원 - 연차별 투자계획						
				총 계 획	'96까지	'97	'98	'99이후		
				107개소	30	10	7	60		
				- 지원대상 : 주산지 생산자조직 및 회원농가 - 용자조건 : 연리 6.5%, 3년거치 7년상환 - 지원조건 : 국고 10, 지방비 10, 용자 60, 자담 20%						

구 분	'97 예 산		'98 추 경		증 △ 감	
	사업량	금 액	사업량	금 액	금 액	%

(단위 : 백만원)

지 원 율 (%)				비 고						
국 고	지방비	용 자	자 담							
				- '98 사업내역 (단위 : 백만원)						
				사업량	단가	사 업 비				
						계	국고	지방비	용자	자담
				개소						
				7	3,268	11,437	2,287	2,287	2,288	4,575
				<월 동 채 소> - 지원대상 : 월동채소 재배 10ha 이상 주산지생산자 조직 - 용자조건 : 연리 6.5%, 3년거치 7년상환 - 지원기준 : 국고 10, 지방비 10, 용자 60, 자담 20% - '98 사업내역 (단위 : 백만원)						
				사업량	단가	사 업 비				
						계	국고	지방비	용자	자담
				개소						
				5	200	1,000	100	100	600	200
				<고품질우량채소종자개발> ○ 우량종묘 생산보급에 필요한 육채종시설자금등 지원 - 지원대상 : 한국종묘협회의 회원사로 협회장 추천 - 용자조건 : 연리 6.5%, 3년거치 7년상환 - 지원기준 : 용자 70, 자담 30% - '98 사업내역 (단위 : 백만원)						
				구 분	사업량	단 가	사 업 비			
							계	용 자	자 담	
				시 설 자 금	6,800평	245천원/평	1,665	1,166	499	
				신품종육종자금	90품종	50백만원/종	4,500	3,150	1,350	
				계			6,165	4,316	1,849	

구 분	'97 예 산		'98 추 경		증 △ 감	
	사업량	금 액	사업량	금 액	금 액	%
○ 특 작 생 산·유 통 지 원		41,892 (27,928)		82,417 (75,357)	40,525 (47,429)	96.7 (169.8)
(2) 인 삼 생 산 육 성		32,873 (29,595)		- (-)	△32,873 (△29,595)	△100.0 (△100.0)
○ 인 삼 생 산 지 원	2,470ha	30,353 (28,755)		- (-)	△30,353 (△28,755)	△100.0 (△100.0)
○ 인 삼 종 합 처 리 장	2개소	2,520 (840)		- (-)	△2,520 (△840)	△100.0 (△100.0)
(3) 한국자생란보존육성지원	1개소	1,000		-	△1,000	△100.0
(4) 버섯중균집중원생산시설지원	1개소	1,648 (1,236)		- (-)	△1,648 (△1,236)	△100.0 (△100.0)

※ ()는 농특회계 용자 내서

(단위 : 백만원)

지 원 율 (%)				비 고							
국 고	지방비	용 자	자 담								
10	10	60	20	<p>○ 특작(버섯·생약·차·잡업)의 생산기반 시설확충을 통한 생산성 향상과 가공출하로 농가 부가가치를 제고하여 농가소득증대에 기여</p> <p>- 용자조건</p> <ul style="list-style-type: none"> • 버섯 : 연리 6.5%, 3년거치 7년상환 • 생약, 차, 잡업 : 연리 6.5%, 3년거치 7년상환 <p>- 지원기준 : 국고 10, 지방비 10, 용자 60, 자담 20%</p> <p style="padding-left: 40px;">단, 인삼식재자금은 용자 15, 자담 85%</p> <p>- '98 사업내역</p> <p style="text-align: right;">(단위 : 백만원)</p>							
				사 업 비							
				구 분	물량	단가	계	국고	지방비	용자	자담
					개소						
				버	100	564	56,500	5,650	5,650	33,900	11,300
				섯							
				생	19	315	5,985	599	598	3,591	1,197
				약							
				차	3	353	1,059	106	106	635	212
				잡	6	75	450	45	45	270	90
				업							
				인	335	80,110	226,600	660	660	36,960	188,320
				삼							
				계			230,594	7,060	7,059	75,356	201,119
				<p>○ 원예특작생산유통지원 사업으로 통합지원</p> <p>○ '97년도 완료사업</p> <p>○ '97년도 완료사업</p> <p>○ '97년도 완료사업</p>							

구 분	'97 예 산		'98 추 경		증 △ 감	
	사업량	금 액	사업량	금 액	금 액	%
(5) 토 양 개 량 사 업		48,455		60,356	11,901	-
○ 토 양 개 량 제 공 급	438천 ^M /T	22,502	586	30,353	7,851	-
○ 토 양 검 정 기 공 급	-	-	8,940대	3,799	3,799	-
○ 객 토	17,617ha	25,953 (25,953)	18,381	26,204 (26,204)	251 (251)	1.0 (1.0)

※ ()는 농특회계 용자 내서

(단위 : 백만원)

지 원 율 (%)				비 고					
국 고	지방비	용 자	자 담						
80	20			○ 산성토양 및 유효규산함량이 낮은 농경지 등을 개량 - 공급대상 • 석회 : 산도(PH) 6.5미만 밭 • 규산 : 유효규산함량 130PPM 미만의 논 - '98 사업내역 (단위 : 백만원)					
				구 분	사업량	단 가	사 업 비		
							계	용 자	자 담
				석 회	270천톤	60	16,200	12,960	3,240
				규 산	316	68.8	21,741	17,393	4,348
				계	586		37,941	30,353	7,588
50		100	50	○ 농업인 스스로 토양검정에 활용할 수 있도록 토양 검정기 공급 (국고50%, 자담50%) ○ 저위생산지와 오염농경지를 개량하여 농업생산성 제고 - 연차별 투자계획					
				총 계 획	'96까지	'97	'98	'99이후	
				304천ha	112	17	18	150	
				- '98 사업내역			(단위 : 백만원)		
				구 분	사업량	단 가	사 업 비		
							계	용 자	
				일 반 객 토	14,350ha	1,200천원/ha	17,220	17,220	
				합배미객토	4,000	2,200	8,800	8,800	
				오염농경지객토	31	5,950	184	184	
				계	18,381		26,204	26,204	

구 분	'97 예 산		'98 추 경		증 △ 감	
	사업량	금 액	사업량	금 액	금 액	%
(6) 인공씨감자대량생산시설		2,460 (1,620)		- (-)	△2,460 (△1,620)	△100.0 (△100.0)
(7) 재해대책용자금지원		45,500 (45,500)		35,000 (35,000)	10,500 (10,500)	△23.1 (△23.1)
(8) 중소농고품질농산물생산 지 원	118개소	17,700 (5,900)	80	12,000 (6,000)	△5,700 (100)	△32.2 (1.7)

※ ()는 농특회계 용자 내서

(단위 : 백만원)

지 원 율 (%)				비 고						
국 고	지방비	용 자	자 담							
30	20	30	20	<ul style="list-style-type: none"> ○ '97년도 완료사업 ○ 매년 발생하는 자연재해로 피해를 입은 농업시설의 원활한 복구를 위하여 지원되고 국고지원에 수반되는 용자재원을 지원 <ul style="list-style-type: none"> - 지원근거 : 자연재해대책법 제62조상의 재해구호 및 재해복구 비용부담 기준 등에 관한 규정 제3조 - 지원대상 및 기준 						
				구 분		재 원 (%)				
					국 고	지방비	용 자	자 담		
				○ 농경지(2ha미만인 경우)	50	10	30	10		
				○ 축사, 잠실(중·소규모)	15	5	60	20		
				○ 초지(유실)	-	-	70	30		
				○ 농림시설(중·소규모)	15	5	60	20		
				○ 농축산생물 입식	40	10	30	20		
				<ul style="list-style-type: none"> ○ 중·소농에 유기·자연·토종농업 등 고품질농산물 생산을 지원하여 농가소득증대도모와 환경보전농업실현 <ul style="list-style-type: none"> - 용자조건 : 연리 6.5%, 3년거치 7년상환 - 연차별 투자계획 						
				사 업 량	'96까지	'97	'98	'99이후		
1,000개소	200	118	80	600						
<ul style="list-style-type: none"> - '98 사업내역 				(단위 : 백만원)						
사업량	단 가	사 업 비								
		계	국고	지방비	용자	자담				
개소										
80	250	20,000	6,000	4,000	6,000	4,000				

구 분	'97 예 산		'98 추 경		증 △ 감	
	사업량	금 액	사업량	금 액	금 액	%
(9) 환경 농업 지구 조성	-	-	5	10,000	10,000	-
(10) 규모화 촉진 직접 지불		31,460		24,120	△7,340	△23.3
○ 규모화 촉진 직접 지불	12천ha	30,960	9	24,120	△6,840	△22.1
○ 환경보전등에 대한 예비조사		500		-	△500	△100.0
(11) 가 축 방 역		11,716		14,347	2,631	22.5
○ 방 역 재 료 비		7,915		9,968	2,053	25.9
○ 살 처 분 보 상		3,000		3,578	578	19.3
○ 공 수 의 수 당		761		761	-	-
○ 수 의 사 연 수 교 육		40		40	-	-

(단위 : 백만원)

지 원 율 (%)				비 고						
국 고	지방비	용 자	자 담							
40	40		20	○ 환경농업지구(마을)를 조성하는데 필요한 시설·장비를 종합적으로 지원하여 환경농업 모델을 제시하는 시범사업 - 연차별 투자계획						
				사 업 량	'97	'98	'99이후			
				189개소	-	5개소	184			
				- '98 사업내역 (단위 : 백만원)						
				사업량	단 가	사 업 비				
						계	국고	지방비	용자	자담
				개소						
				5	2,000	10,000	4,000	4,000	-	2,000
정	액	보	조	○ 은퇴 희망 쌀재배 농가의 소득을 지원하고 쌀전업농의 규모확대 기회를 부여 쌀전업농의 경쟁력 강화 도모 - 지원대상 : 65세이상 진흥지역에서 쌀농사 1년이상 경작하고 있는 농가가 자기소유 논을 장기임대 또는 매도하는 경우 지원 - '98 사업내역 (단위 : 백만원)						
100				구 분	사업량	단 가	사 업 비			
							계	국 고		
				규모화촉진	9천ha	2,680천원	24,120	24,120		
				직접지불						
80	20			○ 약성가축전염병 및 인수공통전염병에 대한 예방약 구입비 및 시술재료비						
100				○ 약성전염병에 이환(罹患)된 가축의 살처분에 따른 보상금(살처분 대상가축 쇠가의 80%보상)						
50	50									
100										

구 분	'97 예 산		'98 추 경		증 △ 감	
	사업량	금 액	사업량	금 액	금 액	%
(12) 가축분뇨처리시설지원		127,400 (46,275)		137,500 (49,312)	10,100 (3,037)	7.9 (6.6)
(13) 한우사육기반확충		52,121 (39,412)		23,494 (16,891)	△28,627 (△22,521)	△54.9 (△57.1)
○ 한우경쟁력강화	939호	39,412 (39,412)	508	16,891 (16,891)	△22,521 (△22,521)	△57.1 (△57.1)

※ ()는 농특회계 용자 내서

(단위 : 백만원)

자 원 율 (%)				비 고							
국 고	지방비	용 자	자 담								
				○ 가축폐수정화로 수질환경오염방지 및 가축분뇨의 자원화로 축산경영비 절감 - 지원근거 : 축산법과 오수·분뇨 및 축산폐수의 처리에 관한 법률 - 용자조건 : 연리 4.5%, 3년거치 7년상환 - '98 사업내역 (단위 : 백만원)							
				사업명	사업량	단가	사 업 비			비 고	
							계	국고	용자	자담	
				개별시설	천m ² 2,293		125,376	62,688	37,612	25,076	국고 50, 용자 30, 자담 20%
				공동시설	천m ² 918		37,500	18,750	11,250	7,500	국고 50, 용자 30, 자담 20%
				톱밥재료 시설	개소 10	백만원/개소 150	1,500	750	450	300	국고 50, 용자 30, 자담 20%
				장 착 촌 구조개선	천m ² 141		6,000	6,000	-	-	국고 100%
				계			170,376	88,188	49,312	32,876	
		70	30	○ 한우산업의 품질 및 가격경쟁력을 제고하고 한우 사육농가보호 및 사육기반의 지속적 유지 - 지원근거 : 축산법제3조 - 사업대상 : 한우사육농가, 영농조합법인, 협업체, 축협등 - 지원조건 : (개인) 3억원, (법인) 자기자본의 400% - 용자조건 : 연리 6.5%, 5년거치 10년상환							

(단위 : 백만원)

지 원 율 (%)				비 고							
국 고	지방비	용 자	자 담								
100				- 전업농 육성계획							
				총 계 획	'96까지	'97	'98	'99이후			
				18,115호	13,027	1,580	508	3,000			
				- '98 사업내역					(단위 : 백만원)		
				사업량	단 가	사 업 비					
						계	용 자	자 담			
				호							
				508	475백만원	24,130	16,891	7,239			
				○ 국내 소산업의 체계적인 수급관리, 개량, 송아지 생산 안정제도 및 방역체계 구축을 위한 소 전두수 전산 등록관리							
				- 등록대상 : '98년에 생산되는 한우·젖소 송아지 (826천두)							
				- '98 사업내역					(단위 : 백만원)		
				사 업 명	사업량	단 가	예 산 액	비 고			
				농가조사사례비	826천두	3천원/두	2,478				
				이표부착수수료	826천두	3천원/두	2,478				
				등록기자재구입			733				
전산등록발급증등			914								
계			6,603								

구 분	'97 예 산		'98 추 경		증 △ 감	
	사업량	금 액	사업량	금 액	금 액	%
(14) 축 산 물 검 사		5,802		5,792	△10	△0.2
(15) 진 도 개 시 험 연 구 소		-		1,300	1,300	-
(16) 농 수 산 물 도 매 시 장 건 설	17개소	90,749	12	58,652	△32,097	△35.4

(단위 : 백만원)

지 원 율 (%)				비 고
국 고	지방비	용 자	자 담	
정	액	보	조	<p>○ 축산물 안정성 확보를 위한 검사체계 확립에 필요한 장비 및 재료비 지원</p> <ul style="list-style-type: none"> - 유해잔류물질검사 장비구입 : 3,684백만원 - 검사에 따른 재료비 : 270백만원(국고 100%) - 기동 방역차량(19대) : 143백만원 - 소각로(15기) : 1,350백만원 - 소독시설(23개소) : 345백만원
정	액	보	조	<p>○ 진도개 시험연구소 설치지원비</p> <ul style="list-style-type: none"> - 연구실 및 종견장 설치(900평) : 287백만원 - 육지 진도견 연구원과의 협력사업 : 300백만원 - 연구기자재, 차량 등 : 713백만원
(일반) 50	50			○ 전국 27개 도시에 34개 공영도매시장건설
(특별·광역) 30	70			<ul style="list-style-type: none"> - '97까지 건설완료(17개소) : 서울가락동, 대구, 대전, 청주, 울산, 광주, 인천, 부산, 전주, 창원, 충주, 천안, 수원, 춘천, 구리, 안양, 안산 - '98 건설지원(12개소) <ul style="list-style-type: none"> • 계속(11개소) : 서울서남, 부산2, 광주제2, 인천제2, 포항, 정읍, 대전2, 성남, 순천, 구미, 마산 • 확장(1개소) : 충주

구	분	'97 예 산		'98 추 경		증 △ 감	
		사업량	금 액	사업량	금 액	금 액	%

(단위 : 백만원)

지 원 율 (%)				비 고						
국 고	지방비	용 자	자 담							
				- '98 사업내역						
				(단위 : 백만원)						
				구 분	규모(천평)		총사업비 (국고)	'97까지	'98예산	사업기간
					부지	건물				
				계			364,338	186,970	86,251	
				서울서남	43.5	29.3	45,000	35,595	3,135	'94~'00
				부산제2	44.6	22.9	28,017	19,956	3,630	'94~'99
				광주제2	35.7	15.8	20,220	6,819	3,522	'94~'00
				인천제2	31.5	15.9	24,276	11,804	7,119	'95~'00
				포 항	25.9	9.0	16,666	9,200	4,172	'95~'99
				진 주	18.2	10.9	18,111	14,058	-	'96~'99
				완 주	13.5	4.2	8,196	6,300	-	'97~'99
				강 룡	21.0	4.6	9,682	7,200	-	'95~'99
				익 산	34.6	6.1	9,000	9,000	-	'93~'97
				정 읍	19.7	4.0	6,715	4,575	2,140	'95~'98
				대전제2	34.0	13.1	28,356	12,000	6,843	'96~'99
				고 양	40.9	19.5	45,597	22,029	12,079	'95~'00
				성 남	25.5	16.7	38,600	12,658	18,982	'95~'99
				순 천	22.5	7.3	14,950	5,100	1,641	'96~'99
				구 미	25.0	7.0	17,868	4,500	3,100	'96~'00
				마 산	25.0	10.0	24,000	4,750	12,230	'97~'00
				인천(확장)	19.3	6.5	4,619	-	4,619	'97~'98
				천안(확장)	3.4	1.7	765	326	439	'97~'98
				안동(확장)	8.5	1.7	2,500	1,100	1,400	'97~'98
				충주(확장)	5.0	1.7	1,200	-	1,200	'98

구 분	'97 예 산		'98 추 경		증 △ 감	
	사업량	금 액	사업량	금 액	금 액	%
(17) 농 산 물 공 판 장 건 설	7개소	7,644 (2,548)		11,923 (3,975)	4,279 (1,427)	56.0 (56.0)

※ ()는 농특회계 용자 내서

(단위 : 백만원)

지 원 율 (%)				비 고				
국 고	지방비	용 자	자 담					
40	20	20	20	○ 농산물유통량이 많은 중소도시에 공판장을 건설하여 농산물의 수급원활과 공정거래유도 및 가격안정 도모 - 용자조건 : 연리 6.5%, 3년거치 7년상환 - 년차별 투자계획				
총 계 획				'95까지	'96	'97	'98	
67개소				51	6	7	3	
				- '98 사업내역				
				(단위 : 백만원)				
지 역	사업량	단가	사 업 비					
			계	국고	지방비	용자	자담	
계	개소 11		19,872	7,948	3,975	3,975	3,974	
〈계 속〉								
강원평창	1	2,232	2,232	893	446	446	447	
충남부여	1	3,775	3,775	1,510	755	755	755	
충남서산	1	1,035	1,035	414	207	207	207	
충남예산	1	650	650	260	130	130	130	
충남논산	1	2,419	2,419	968	484	484	483	
전북장수	1	702	702	281	140	140	141	
경북성주	1	863	863	345	173	173	172	
〈신 규〉								
충남보령	1	3,024	3,024	1,209	605	605	605	
전남고흥	1	737	737	295	147	147	148	
전남진도	1	3,295	3,295	1,318	659	659	659	
전북남원(확장)	1	1,140	1,140	456	228	228	228	
※ 2년차사업으로 전환(1년차 : 부지매입비 전체와, 건축공사비의 30%)								

구 분	'97 예 산		'98 추 경		증 △ 감	
	사업량	금 액	사업량	금 액	금 액	%
(18) 농산물가공산업육성		60,024 (37,936)		28,773 (22,723)	△31,251 (△15,213)	△52.1 (△40.1)
① 농산물가공산업육성		48,284 (29,796)		20,384 (14,834)	△27,900 (△14,962)	△57.8 (△50.2)
○ 전통식품개발사업		17,264 (9,176)		11,121 (7,671)	△6,143 (△1,505)	△35.6 (△16.4)
- 시설비	89개소	12,608 (6,848)	64	9,921 (6,921)	△2,687 (73)	△21.3 (1.1)
- 포장개선비	291개소	4,656 (2,328)	110	1,200 (750)	△3,456 (△1,578)	△74.2 (△67.8)
○ 산지일반가공사업		31,020 (20,620)		9,263 (7,163)	△21,757 (△13,457)	△70.1 (△65.3)
- 생산자단체	39개소	28,080 (17,680)	8	6,323 (4,223)	△21,757 (△13,457)	△77.5 (△76.1)
- 일반업체	6개소	2,940 (2,940)	6	2,940 (2,940)	- (-)	- (-)

※ ()는 농특회계 용자 내서

(단위 : 백만원)

지 원 율 (%)				비 고					
국 고	지방비	용 자	자 담						
30		50	20	○ 국내산 농산물의 새로운 수요개발과 부가가치 제고를 통한 농촌지역소득증대 - 지원대상 • 전통식품 : 농어가 5호이상 마을공동, 영농조합 등 생산자단체를 대상으로 시설비 및 포장개선 자금지원 • 산지일반 : 영농조합, 농업회사법인 등 생산자단체와 일반업체 - 용자조건 • 전통식품 : 연리 6.5%, 1~3년거치 4~7년 상환 • 산지일반 : 연리 6.5~9.5%, 3년거치 7년 상환 - 연차별 투자계획					
30		50	20						
30		50	20						
		70	30	총 계 획	'96까지	'97	'98	'99이후	
				2,000개소	1,225	124	78	573	
				- '98 사업내역					
				(단위 : 백만원)					
				구 분	사업량	단 가	사 업 비		
							계	국 고	용 자
				전통식품개발사업			11,121	3,450	7,671
				개소					
				• 시 설 비	64	200	9,921	3,000	6,921
				• 포장개선비	110	20	1,200	450	750
				산지일반가공사업			9,263	2,100	7,163
				• 생산자단체	8	700~1,000	6,323	2,100	4,223
				• 일 반 업 체	6	700	2,940	-	2,940
				계			20,384	5,550	14,834

구 분	'97 예 산		'98 추 경		증 △ 감	
	사업량	금 액	사업량	금 액	금 액	%
② 농촌특산단지육성지원		- (-)	91	7,889 (7,889)	7,889 (7,889)	100.0 (100.0)

※ ()는 농특회계 용자 내서

(단위 : 백만원)

지 원 율 (%)				비 고			
국 고	지방비	용 자	자 담				
		70	30	○ 농촌유희노동력과 부존자원을 효율적으로 활용하여 특산단지를 조성·운영함으로써 농외소득 증대와 농촌지역 발전도모 - 용자조건 • 시설자금 : 연리 6.5%, 3년거치 7년상환 • 운영자금 : 연리 9.5%, 2년거치 3년상환 ※ 소득원 개발에서 이관 - 연차별 투자계획			
총 계 획		'97까지	'98	'99이후			
1,600개소		739	42	819			
				- '98 사업내역			
				(단위 : 개소, 백만원)			
		'97예산 (A)	'98추경 (B)	증△감 (B-A)	%		
계		10,740	7,889	△2,851	△26.5		
○ 국 고 보 조		2,600		△2,600	△100.0		
○ 국 고 용 자		8,140	7,889	△251	△3.1		
시 설 비 (신규+기성)	○사업량	140	91	△49	△35.0		
	○평균사업비	80	80	-	-		
	○사업비	11,200(100%)	7,280(100%)	△3,920	△35.0		
	- 국고보조	2,240 (20%)	-	△2,240	△100.0		
	- 국고용자	4,480 (40%)	5,006 (70%)	616	127.5		
	- 지방비	2,240 (20%)	-	△2,240	△100.0		
- 자 부 담	2,240 (20%)	2,184 (30%)	△56	△2.5			
개 발 비 (신 규)	○사업량	60	42	△18	△30.0		
	○평균사업비	30	30	-	-		
	○사업비	1,800(100%)	1,260(100%)	△540	△30.0		
	- 국고보조	360 (20%)	-	△360	△100.0		
	- 국고용자	720 (40%)	882 (70%)	162	22.5		
	- 지방비	360 (20%)	-	△360	△100.0		
- 자 부 담	360 (20%)	378 (30%)	18	5.0			
운 영 비 (신규+기성)	○사업량	140	91	△49	△35.0		
	○평균사업비	30	30	-	-		
	○사업비	4,200(100%)	2,730(100%)	△1,470	△35.0		
	- 국고용자	2,940 (70%)	1,911 (70%)	△1,029	△35.0		
	- 자 부 담	1,260 (30%)	819 (30%)	△441	△35.0		

구 분	'97 예 산		'98 추 경		증 △ 감	
	사업량	금 액	사업량	금 액	금 액	%
③ 농촌특산품전시판매장설치			1	500	500	-

(단위 : 백만원)

지 원 율 (%)				비 고					
국 고	지방비	용 자	자 담						
50	50			○ 농촌특산단지에서 생산되는 제품의 전시 및 판매 활동을 통하여 수요증대와 농가소득증대 도모 - 연차별 투자계획					
				총 계 획	'96까지	'97	'98	'99이후	
				26개소	12	2	1	11	
				- '98 사업내역					
				구 분	'97예산 (A)	'98추경 (B)	증△감 (B-A) %		
				○ 사업 량(개소)	2	1	△1	△50.0	
				○ 평균사업비(백만원)	1,000	1,000	-	-	
				○ 사업비(백만원)	2,000	1,000	△1,000	△50.0	
				- 국고보조(50%)	1,000	500	△500	△50.0	
				- 지방비보조(50%)	1,000	500	△500	△50.0	

구 분	'97 예 산		'98 추 경		증 △ 감	
	사업량	금 액	사업량	금 액	금 액	%
(19) 미곡종합처리장설치		103,520 (76,770)		135,600 (93,575)	32,080 (16,805)	31.0 (21.9)
○ 미곡종합처리장설치	개소 생산 : 18 일반 : 15	34,800 (16,800)	생산 : 30 일반 : 20	56,000 (26,000)	21,200 (9,200)	60.9 (54.8)
○ 미곡종합처리장 운 영 자 금	218개소	50,800 (50,800)	271	52,800 (52,800)	2,000 (2,000)	3.9 (3.9)
○ 건조·저장시설증설	개소 생산 : 50 일반 : 14	17,920 (9,170)	생산 : 63 일반 : 27	26,800 (14,775)	8,880 (5,605)	49.6 (61.1)
(20) 임도정공장통폐합시설대체	10개소	1,050 (1,050)	10	1,050 (1,050)	- (-)	- (-)

※ ()는 농특회계 용자 내서

(단위 : 백만원)

지 원 율 (%)				비 고							
국 고	지방비	용 자	자 담								
50		30 80	20 20	○ 기계수확된 물벼를 산물형태로 수집하여 건조·저장·가공 및 판매하므로써 유통비용절감과 경쟁력 제고 - '98 사업내역 (단위 : 백만원)							
				사업명	사업량	단 가	사 업 비				
50		30 80	20 20	계			70,000	30,000	26,000	14,000	
				신규설치	개소						
				·생산자	30	2,000	60,000	30,000	18,000	12,000	
				·일 반	20	500	10,000	-	8,000	2,000	
				건조·저장시설			33,500	12,025	14,775	6,700	
				·생산자	63	350	24,050	12,025	7,215	4,810	
				·일 반	27	350	9,450	-	7,560	1,890	
				운영자금	271		52,800	-	52,800	-	
계			156,300	42,025	93,575	20,700					
		70	30	주) : ()내서는 평연왕겨생산시설(20개소)설치비 100백만원 포함 - 용자조건 : 연리 6.5% 3년거치 7년상환 ○ 자율통폐합 및 시설대체를 희망하는 임도정공장에 대한 시설현대화 자금지원 - 지원대상 : 민간임도정업체 - 용자조건 : 연리 9.5%, 3년거치 7년상환 - 연차별 추진계획							
총 계 획	'95까지	'96	'97	'98이후							
131개소	76	15	10	30							

구 분	'97 예 산		'98 추 경		증 △ 감	
	사업량	금 액	사업량	금 액	금 액	%
(21) 농산물화·여객선건조	척 2	1,200	2	960	△240	△20.0
(22) 꽃 박람회 개최 지원	1회	500	-	-	△500	△100.0
(23) 산지농산물간이 집하장설치		16,790 (4,000)		3,000 (1,500)	△13,790 (△2,500)	△82.1 (△62.5)
○ 신규설치	200개소	4,790	-	-	△4,790	△100.0
○ 장비지원	200	12,000 (4,000)	50개소	3,000 (1,500)	△9,000 (△2,500)	△75.0 (△62.5)

※ ()는 농특회계 용자 내서

(단위 : 백만원)

지 원 율 (%)				비 고								
국 고	지방비	용 자	자 담									
40	10		50	- '98사업내역 (단위 : 백만원)								
				사업량	단가	사 업 량					자담	
						계	국고	지방비	용자			
				개소								
				10	150	1,500	-	-	1,050	450		
				○ 도서지역에서 생산되는 농산물의 적기출하 및 영농 자재, 생필품공급 및 여객수송으로 농업인의 편의 도모								
				- '98사업계획 (단위 : 백만원)								
				사업량	단 가	사 업 비					자 담	
						계	국 고	지방비				
				2척	1,200	2,400	960	240		1,200		
30	20	30	20	○ '97년도 완료사업								
				○ 산지순회 수집을 통한 농산물의 공동출하 촉진과 산지유통개선, 고령화·부녀화된 영세농가의 출하편 의 및 수집상의 불공정거래 방지도모								
				- 사업규모 : 간이집하장 시설보완								
				- 연차별 투자계획								
				사업량	총계획	'95까지	'96	'97	'98	'99이후		
				신규설치	3,200개소	1,954	1,046	200	-	-		
				장비지원	1,000개소	-	-	200	50	750		
				- '98사업내역 (단위 : 백만원)								
				사업명	사업량	단가	사 업 비					자담
							계	국고	지방비	용자		
	개소											
장비지원	50	100	5,000	1,500	1,000	1,500	1,000					

구 분	'97 예 산		'98 추 경		증 △ 감	
	사업량	금 액	사업량	금 액	금 액	%
(24) 농수산물물류센타건설	10개소	71,504 (31,500)	6	28,208 (11,170)	△43,296 (△20,330)	△60.6 (△64.5)

※ ()는 농특회계 용자 내서

(단위 : 백만원)

지 원 율 (%)				비 고				
국 고	지방비	용 자	자 담					
(건물) 50 (부지)		50	50	○ 생산자와 소비자를 직접연결하고 직거래의 거점역할을 하는 물류시설 확충으로 농수산물의 수취가격 제고 및 판매처리능력 제고 - 지원기준 · 부지 : 용자 50, 자담 50% · 건물 : 국고 50, 자담 50% ※ 단 민간유통업체의 경우 건설공사비의 60% 용자지원 - 용자조건 : 연리 4.5%(민간 : 6.5%), 5년거치 10년상환 - 연차별 투자계획				
				총계획	'96까지	'97	'98	'99이후
				16개소	8	2(8)	2(4)	4
				※ ()는 계속지구임 - '98 사업내역				
				(단위 : 백만원)				
시설명	규 모		총사업비 (국고)	'97까지	'98 사 업 비			
	부지	건물			계	국고	용자	
창 동	천평 10.3	천평 11.6	66,297	58,631	4,766	4,766	-	
양재동	20.4	17.9	45,399	41,499	-	-	-	
청 주	20.0	6.0	23,367	19,016	2,251	2,251	-	
감천항	4.4	6.5	19,741	11,600	5,241	5,241	-	
진 주	15.0	5.0	19,400	8,650	4,600	4,600	-	
장 성	43.3	10.0	18,200	6,000	-	-	-	
군 위	35.5	7.9	21,600	6,150	-	-	-	
천 안	35.0	10.0	29,500	11,500	-	-	-	
금 산	25.0	7.0	21,550	-	4,740	-	4,740	
용 인	10.4	5.8	15,860	-	6,430	-	6,430	
대 전	13.7	5.0	17,730	-	-	-	-	
김 해	20.0	7.0	19,750	-	-	-	-	
계			317,394	163,046	28,028	16,858	11,170	

구 분	'97 예 산		'98 추 경		증 △ 감	
	사업량	금 액	사업량	금 액	금 액	%
(25) 농 산 물 포 장 센 타 건 립	29개소	11,880 (3,960)	34	14,280 (7,140)	2,400 (3,180)	20.2 (-)
(26) 농 산 물 물 류 표 준 화		7,000 (7,000)		5,780 (5,780)	△1,220 (△1,220)	△17.4 (△17.4)
(27) 농 산 물 규 격 출 하		19,972		16,414	△3,558	△17.8
○ 농 산 물 규 격 출 하	천매 133,276	13,122	140,000	14,364	1,242	9.5

※ ()는 농특회계 용자 내서

(단위 : 백만원)

지 원 율 (%)				비 고						
국 고	지방비	용 자	자 담							
30	20	30	20	○ 주요 주산지에 채소·과실등 품목별 특성에 맞는 포장센타를 설치하여 산지유통의 핵심체로 육성 - 지원단가 : 개소당 5~15억원 규모로 탄력적으로 운용 - 지원내용 : 건축비 및 시설설치비 - 연차별 투자계획						
				총계획	'96까지	'97	'98	'99이후		
				개소						
				220	49	29	34	108		
				- '98사업내역 (단위 : 백만원)						
사업명	사업량	단가	사 업 비							
			계	국고	지방비	용자	자담			
일 반	개소 34	700	23,800	7,140	4,760	7,140	4,760			
20	20	80	20	○ 농산물물류표준화로 물류비용을 획기적으로 절감하여 농수산물 유통의 효율증대 - 지원대상(파렛트, 지게차, 전동차시설보완) : 생산자단체 영농조합법인, 공영도매시장, 농산물공판장 - 용자조건 : 연리 6.5% 3년거치 5년상환						
				○ 농산물규격화 및 공동출하의 조기정착과 국산 농산물의 상품성 향상으로 경쟁력 제고						
				- '98사업내역 (단위 : 백만원)						
				사업량	단 가	사 업 비				
						계	국고	지방비	자담	
천매 140,000	513원/매	71,820	14,364	14,364	43,092					

구 분	'97 예 산		'98 추 경		증 △ 감	
	사업량	금 액	사업량	금 액	금 액	%
○ 산지포장개선시범사업		6,850		2,050	△4,800	△70.1
- 플 라 스 틱 상 자	200천상차	550	200	550	-	-
- 골 판 지 상 자	31.5백만매	6,300	7.5	1,500	△4,800	△76.2
(28) 농 산 물 품 질 인 증 및 안 전 성 검 사		4,574		4,499	△75	△1.6
(29) 농 산 물 원 산 지 관 리		669		627	△42	△6.3
(30) 과 실 · 화 훼 판 매 촉 진 지 원		3,353		3,957	604	18.0
○ 과 실	9,801톤	2,940	11,640	3,492	552	18.7
○ 화 훼	795톤	413	1,049	465	52	12.6

(단위 : 백만원)

지 원 율 (%)				비 고																																																
국 고	지방비	용 자	자 담																																																	
50	정	액	보	50	조	<p>○ 대부분 비포장 출하되고 있는 무·배추를 산지에서부터 규격포장출하를 실시함으로써 유통단계별 거래체계 확립 및 소비지 쓰레기 감소로 환경개선</p> <p>- '98사업내역 (단위 : 백만원)</p> <table border="1"> <thead> <tr> <th rowspan="2">사업명</th> <th rowspan="2">사업량</th> <th rowspan="2">단가</th> <th colspan="5">사 업 비</th> </tr> <tr> <th>계</th> <th>국고</th> <th>지방비</th> <th>용자</th> <th>자담</th> </tr> </thead> <tbody> <tr> <td>플라스틱 상 자</td> <td>천개 200</td> <td>원/개 5,500</td> <td>1,100</td> <td>550</td> <td>-</td> <td>-</td> <td>550</td> </tr> <tr> <td>골판지 상 자</td> <td>천매 7,500</td> <td>원/매 600</td> <td>4,500</td> <td>1,500</td> <td>1,125</td> <td>-</td> <td>1,875</td> </tr> <tr> <td>계</td> <td></td> <td></td> <td>5,600</td> <td>2,050</td> <td>1,125</td> <td>-</td> <td>2,425</td> </tr> </tbody> </table>							사업명	사업량	단가	사 업 비					계	국고	지방비	용자	자담	플라스틱 상 자	천개 200	원/개 5,500	1,100	550	-	-	550	골판지 상 자	천매 7,500	원/매 600	4,500	1,500	1,125	-	1,875	계			5,600	2,050	1,125	-	2,425			
						사업명	사업량	단가	사 업 비																																											
계	국고	지방비	용자	자담																																																
플라스틱 상 자	천개 200	원/개 5,500	1,100	550	-	-	550																																													
골판지 상 자	천매 7,500	원/매 600	4,500	1,500	1,125	-	1,875																																													
계			5,600	2,050	1,125	-	2,425																																													
100	100					<p>○ 우리 농산물의 차별화 및 품질고급화를 통해 국제 경쟁력을 제고시키고 농약잔류 및 중금속 등의 유해 잔류물질검사</p> <p>- '98사업내역</p> <ul style="list-style-type: none"> · 검사 및 분석장비 : 3,081백만원 · 분석시설관련경비 : 389백만원 · 기타운영비 : 1,029백만원 <p>○ 원산지 표시관리를 위한 장비구입 및 운영경비지원</p> <p>- '98사업내역</p> <ul style="list-style-type: none"> · 원산지검사장비구입 : 401백만원 · 원산지표시제도운영경비 등 : 226백만원 <p>○ 경쟁가능성이 있는 과실·화훼류에 대해 수출잠재력이 큰 국가를 중심으로 유통비용 등을 지원하여 수출촉진</p> <p>- 연차별 추진계획</p> <table border="1"> <thead> <tr> <th>구 분</th> <th>총계획</th> <th>'96</th> <th>'97</th> <th>'98</th> <th>'99이후</th> </tr> </thead> <tbody> <tr> <td>- 과 실</td> <td>119,441 톤</td> <td>11,000</td> <td>9,801</td> <td>11,640</td> <td>87,000</td> </tr> <tr> <td>- 화 훼</td> <td>1,037 톤</td> <td>660</td> <td>795</td> <td>1,049</td> <td>11,200</td> </tr> </tbody> </table> <p>- '98사업내역 (단위 : 백만원)</p> <table border="1"> <thead> <tr> <th rowspan="2">사 업 명</th> <th rowspan="2">사 업 량</th> <th rowspan="2">단 가</th> <th colspan="2">사 업 량</th> </tr> <tr> <th>계</th> <th>국 고</th> </tr> </thead> <tbody> <tr> <td>과 실</td> <td>11,640톤</td> <td>300천원/톤</td> <td>3,492</td> <td>3,492</td> </tr> <tr> <td>화 훼</td> <td>1,049톤</td> <td>443원/kg</td> <td>465</td> <td>465</td> </tr> <tr> <td>계</td> <td></td> <td></td> <td>3,957</td> <td>3,957</td> </tr> </tbody> </table>							구 분	총계획	'96	'97	'98	'99이후	- 과 실	119,441 톤	11,000	9,801	11,640	87,000	- 화 훼	1,037 톤	660	795	1,049	11,200	사 업 명	사 업 량	단 가	사 업 량		계	국 고	과 실	11,640톤	300천원/톤	3,492	3,492	화 훼	1,049톤	443원/kg	465	465	계			3,957	3,957
구 분	총계획	'96	'97	'98	'99이후																																															
- 과 실	119,441 톤	11,000	9,801	11,640	87,000																																															
- 화 훼	1,037 톤	660	795	1,049	11,200																																															
사 업 명	사 업 량	단 가	사 업 량																																																	
			계	국 고																																																
과 실	11,640톤	300천원/톤	3,492	3,492																																																
화 훼	1,049톤	443원/kg	465	465																																																
계			3,957	3,957																																																

구 분	'97 예 산		'98 추 경		증 △ 감	
	사업량	금 액	사업량	금 액	금 액	%
(31) 농산물 해외시장 개척		6,777		7,296	519	7.7
○ 국제농산물박람회참가	15회	2,520	14	2,758	238	9.4
○ 수출활성화사업		2,476		2,468	△8	△0.3
○ 수출홍보	3건	1,182	3	1,282	100	8.5

(단위 : 백만원)

지 원 율 (%)				비 고																																															
국 고	지방비	용 자	자 담																																																
80			20	<ul style="list-style-type: none"> ○ 우리 농산식품의 전시·홍보 수출상담 및 계약을 통하여 유망수출선 확보로 신규수출시장 개척을 통한 수출증대 <ul style="list-style-type: none"> - 지원대상 : 박람회 참가 수출업체 - 집행기관 : 농수산물유통공사 ○ 해외시장에 대한 판촉·포장디자인 개선 등을 통한 수출경쟁력 강화 <ul style="list-style-type: none"> - 지원대상 : 농수산물유통공사 - '98년 사업내역 (단위 : 백만원) 																																															
				구 분	사업량	단 가	사 업 비			비 고	계	국고	자담	채 소 류 및 김치판매촉진			3,936	1,968	1,968		· 채 소	10,500톤	187천원/톤	1,964	982	982	국고50, 자담50%	· 김 치	8,800톤	224천원/톤	1,972	986	986	국고50, 자담50%	포 장 디 자 인 개 발	60품목		263	200	63		현 지 화 적 응 수출상품개발	12회	25백만원/회	375	300	75	국고80, 자담20%	계		
구 분	사업량	단 가	사 업 비				비 고																																												
			계	국고	자담																																														
채 소 류 및 김치판매촉진			3,936	1,968	1,968																																														
· 채 소	10,500톤	187천원/톤	1,964	982	982	국고50, 자담50%																																													
· 김 치	8,800톤	224천원/톤	1,972	986	986	국고50, 자담50%																																													
포 장 디 자 인 개 발	60품목		263	200	63																																														
현 지 화 적 응 수출상품개발	12회	25백만원/회	375	300	75	국고80, 자담20%																																													
계			4,574	2,468	2,106																																														
100				<ul style="list-style-type: none"> ○ 수출상품의 점유율 확대 및 이미지제고를 위하여 정부차원의 체계적이고 지속적인 홍보사업 수행 필요 <ul style="list-style-type: none"> - 지원대상 : 농수산물유통공사 																																															

구 분	'97 예 산		'98 추 경		증 △ 감	
	사업량	금 액	사업량	금 액	금 액	%
○ 해외 시장 정보 사업	2건	599	2	788	189	31.6

(단위 : 백만원)

지 원 율 (%)				비 고							
국 고	지방비	용 자	자 담								
100				- '98년 사업내역 (단위 : 백만원)							
				구 분	사업량	단 가	사업비 (국고)				
				옥 외 전 자 광 고 판	2개소	백만원 324	648				
				전 문 지 광 고	13회	3	40				
				홍 보 디 렉 토 리 제 작	3천부	10천원/부	30				
				홍 보 용 V T R 제 작	1종	71백만원	71				
				김 치 홍 보	2개소	246.5백만원	493				
				계			1,282				
				○ 새로운 시장개척을 위한 농업무역 정보의 체계적인 축적·배분.							
				- 지원대상 : 농수산물유통공사							
				- '98사업내역 (단위 : 백만원)							
				구 분	사 업 비						
					계	국고	지방비	용자	자담		
				품 목 별 심 층 조 사	218	218	-	-	-		
D / B 구 축	570	570	-	-	-						
계	788	788	-	-	-						

구 분	'97 예 산		'98 추 경		증 △ 감	
	사업량	금 액	사업량	금 액	금 액	%
(32) 농산물무역진흥센터건립	1개소	2,631	1	8,149	5,518	209.7
(33) 수출농산물수송체계지원	10대	221	10	221	-	-
(34) 화훼수출계열화사업	2개소	23,000 (23,000)	2	1,360 (1,360)	△21,640 (△21,640)	△94.1 (△94.1)

※ ()는 농특회계 용자 내서

(단위 : 백만원)

지 원 율 (%)				비 고				
국 고	지방비	용 자	자 담					
40	-	40 (농안기금)	20	○ 농산물무역진흥센터 건립을 위한 감리비 및 건설 공사비 지원 - 위 치 : 서울시 양재동 화훼공판장 부지 5,300평 - 규 모 : 건축연면적 19,000평(지상19층, 지하3층) - 주요시설 : 박람회장, 상설전시관, 종합정보센터, 전산실, 각종회의장, 사무실 등 - 지원대상 : 농수산물유통공사 ※ '96·'97예산은 설계·감리비 예산만 지원 - '98예산내역 (단위 : 백만원)				
				구 분	사 업 비			
					계	국 고	용 자	자 담
				감 리 비	171	171	-	-
건 축 비	19,945	7,978	7,978	3,989				
계	20,116	8,149	7,978	3,989				
50			50	○ 신선농산물 수출전용 소형컨테이너 구입 - 품 목 : 오이, 가지, 딸기, 참외, 신선야채, 생표고버섯, 김치, 화훼류 등 - '98사업내역 (단위 : 백만원)				
				사업량	단 가	사 업 비		
						계	국고	자담
				10대	44.2백만원/대	442	221	221
		80	20	- 지원대상 : 농수산물유통공사 ○ 화훼의 생산·수집·수출의 체계적인 시스템을 구축하여 화훼수출의 획기적 증대로 화훼를 수출산업으로 육성 - 연차별투자계획 : 3개년 사업으로 투자				
				총투자계획	'96	'97	'98	
				367억원 (294)	50 (10)	300 (230)	17 (14)	
				※ ()는 국고지원 용자임.				

구 분	'97 예 산		'98 추 경		증 △ 감	
	사업량	금 액	사업량	금 액	금 액	%
(35) 식물검역기능강화		4,340		5,070	730	16.8
(36) 동물검역기능강화		5,424		6,953	1,529	28.2
(37) 동물검역기술강화		-		2,366	2,366	-
(38) 농업협동조합합병지원		6,500		8,000	1,500	23.1
		(6,500)		(8,000)	(1,500)	(23.1)
(39) 소규모농업기반시설및 농정시책추진		66,738		67,000	262	0.4

※ ()는 농특회계 용자 내서

(단위 : 백만원)

지 원 율 (%)				비 고					
국 고	지방비	용 자	자 담						
정	액	보	조	- '98년 사업계획 (단위 : 백만원)					
				사업량	사 업 비				
					계	국고	지방비	용자	자담
				2개소	1,360	-	-	1,360	-
				<p>○ 농산물수입자유화에 대비한 식물검역기능강화에 필요한 기자재 및 시설보완 등의 경비</p> <p>- '98사업내역</p> <ul style="list-style-type: none"> · 검역장비구입 : 2,245백만원 · 검역시설 : 2,491백만원 · 재료비등 : 334백만원 <p>○ 동·축산물수입자유화에 대비한 동물검역기능강화에 필요한 시설 및 장비보완 등의 경비</p> <p>- '98사업내역</p> <ul style="list-style-type: none"> · 검역장비 : 782백만원 · 검역시설 : 4,039백만원 · 신공항검역시설 : 1,642백만원 · 검역재료비등 : 490백만원 <p>○ 농진청에서 이체</p> <p>○ 영세소규모의 지역조합 통합추진에 따른 합병조합의 경영정상화 자금 지원</p> <p>○ 소액보조사업을 통합 지자체가 사업간에 탄력적으로 집행토록 하고 실적가산금 제도를 도입 지자체가 필요로하는 사업에 사용토록 지원</p>					

구 분	'97 예 산		'98 추 경		증 △ 감	
	사업량	금 액	사업량	금 액	금 액	%
계		1,159,338 (566,920)		1,062,848 (558,120)	△96,490 (△8,800)	△8.3 (△1.6)

※ ()는 농특회계 용자 내서

(단위 : 백만원)

지 원 율 (%)				비 고					
국 고	지방비	용 자	자 담						
				- 지원기준 · 소액보조사업 : 개별실시요령에 따라 지원 · 실적가산금지원사업 : 농림사업추진 평가 및 쌀생산 종합대책 평가결과에 따라 우수지자체 지원 (단위 : 백만원)					
				구 분	사업량	단가	사 업 비		
							계	국고	지방비
				<소액보조사업>			84,000	42,000	42,000
				- 농지관리위원회 운영	1,551개소	1,200천원	1,861	931	930
				- 공동·항공방제	268천ha		7,629	3,814	3,815
				- 지하수개발	218지구		7,903	3,952	3,951
				- 소규모용수개발	24개소		18,095	9,047	9,048
				- 지방관리방조제개보수	243개소		40,000	20,000	20,000
				- 청정종돈생산지원	1개소		9,352	2,676	2,676
				- 개량물꼬	385천개		3,159	1,580	1,579
				<실적가산금지원>			50,000	25,000	25,000
				- 시군수리시설개보수			50,000	25,000	25,000
				- 지역특화작목개발사업					
				계			134,000	67,000	67,000

4. 기술개발 및 정보화

구 분	'97 예 산		'98 추 경		증 △ 감	
	사업량	금 액	사업량	금 액	금 액	%
(1) 농림수산정보사업지원		3,269		2,938	△331	△10.1
(2) 농촌생산기반연구및조사		6,606		7,641	1,035	15.7
○ 지하수 개발 조사		4,480		5,191	711	15.9
○ 농촌용수조사연구		1,500		1,750	250	16.7

(단위 : 백만원)

지 원 율 (%)				비 고																																	
국 고	지방비	용 자	자 담																																		
100				<p>○ 자본·기술 집약적인 농림수산업의 조기정착을 위해 농림수산 관련 정책·생산·유통 등 각종 정보 및 자료 전산화 및 전파</p> <p>- '98사업내역</p> <ul style="list-style-type: none"> · 농림수산종합정보망구축 및 시설임차료 등 : 1,416백만원 · 운영지원 등 : 1,522백만원 																																	
100				<p>○ 가뭄상습지역의 지하수개발 예정지역에 지하수의 부존상태 및 개발가능량 등을 조사하여 가뭄대책 추진</p> <p>- 연차별 투자계획 (단위 : 백만원)</p> <table border="1"> <thead> <tr> <th>구 분</th> <th>총계획</th> <th>'96까지</th> <th>'97</th> <th>'98</th> <th>'98이후</th> </tr> </thead> <tbody> <tr> <td>수 맥 조 사</td> <td>114,000ha</td> <td>72,094</td> <td>6,966</td> <td>7,000</td> <td>27,940</td> </tr> <tr> <td>해수침투조사</td> <td>192개소</td> <td>41</td> <td>12</td> <td>9</td> <td>131</td> </tr> </tbody> </table>		구 분	총계획	'96까지	'97	'98	'98이후	수 맥 조 사	114,000ha	72,094	6,966	7,000	27,940	해수침투조사	192개소	41	12	9	131														
구 분	총계획	'96까지	'97	'98	'98이후																																
수 맥 조 사	114,000ha	72,094	6,966	7,000	27,940																																
해수침투조사	192개소	41	12	9	131																																
				<p>- '98사업내역 (단위 : 백만원)</p> <table border="1"> <thead> <tr> <th rowspan="2">사 업 명</th> <th rowspan="2">사업량</th> <th rowspan="2">단 가</th> <th colspan="2">사 업 비</th> </tr> <tr> <th>계</th> <th>국고</th> </tr> </thead> <tbody> <tr> <td>수 맥 조 사</td> <td>ha</td> <td>천원/ha</td> <td></td> <td></td> </tr> <tr> <td></td> <td>7,000</td> <td>730</td> <td>5,110</td> <td>5,110</td> </tr> <tr> <td>해수침투조사</td> <td>개소</td> <td>천원/개소</td> <td></td> <td></td> </tr> <tr> <td></td> <td>9</td> <td>900</td> <td>81</td> <td>81</td> </tr> <tr> <td>계</td> <td></td> <td></td> <td>5,191</td> <td>5,191</td> </tr> </tbody> </table>		사 업 명	사업량	단 가	사 업 비		계	국고	수 맥 조 사	ha	천원/ha				7,000	730	5,110	5,110	해수침투조사	개소	천원/개소				9	900	81	81	계			5,191	5,191
사 업 명	사업량	단 가	사 업 비																																		
			계	국고																																	
수 맥 조 사	ha	천원/ha																																			
	7,000	730	5,110	5,110																																	
해수침투조사	개소	천원/개소																																			
	9	900	81	81																																	
계			5,191	5,191																																	
100				<p>○ 농업용수 수질오염이 확산 및 심화되고 있어 농업용수원에 대한 수질관리 및 수질개선 필요</p> <p>- '98사업내역</p> <ul style="list-style-type: none"> · 수질측정망조사(200지점) : 400백만원 · 수질실태조사(50개소) : 200백만원 · 수질개선기법연구개발(3건) : 570백만원 · 수질개선시험사업(1지구) : 580백만원 																																	

구 분	'97 예 산		'98 추 경		증 △ 감	
	사업량	금 액	사업량	금 액	금 액	%
○ 농촌개발시험연구사업	6과제	626	7	700	74	11.8
(3) 한국식품개발연구원출연		10,676		8,494	△2,182	△20.4
(4) 한국농촌경제연구원출연		7,509		5,810	△1,699	△22.6
(5) 농 업 총 조 사		204		-	△204	△100.0
(6) 농 림 기 술 개 발		51,000		38,500	△12,500	△24.5

(단위 : 백만원)

지 원 율 (%)				비 고					
국 고	지방비	용 자	자 담						
100				○ 농업생산기반정비 및 생활환경개선을 위한 기술개발 - '98사업내역 · 사업명 : 7과제(계속 2, 신규 5)					
				○ 농림수산물의 처리·저장·가공기술의 개발보급을 위해 설립된 한국식품개발연구원에 출연금 지원 - '98사업내역 (단위 : 백만원)					
				수 입		지 출			
				항 목	'98추경	항 목	'98추경		
				1. 정부출연금	8,494	1. 인 건 비	4,610		
				2. 자 체 수 입	947	2. 연구사업비	2,547		
						3. 경상운영비	1,850		
						4. 기 타	434		
				계	9,441		9,441		
				○ 농림수산 경제정책과 농어촌사회발전에 대한 종합 조사연구기관으로 설립된 한국농촌경제연구원에 출연금 지원 - '98사업내역 (단위 : 백만원)					
수 입		지 출							
항 목	'98추경	항 목	'98추경						
1. 정부출연금	5,810	1. 인 건 비	4,419						
2. 자 체 수 입	408	2. 연구사업비	1,110						
		3. 건 설 비	-						
		4. 경 상 운 영 비	689						
계	6,218		6,218						
100				○ '97년도 완료사업					
				○ 영농 현장중심의 현장애로 기술개발·보급과 생명 공학, 신소재 등 첨단기술개발 및 산업화 추진 - 과제선정 : 농림기술정책심의회에서 심의 - 실시방법 : 산·학·관·연 협동연구 - 집행기관 : 농림기술관리센터 - '98사업내역 · 현장애로기술개발 : 15,800백만원 · 첨단기술개발 : 22,700백만원					

구 분	'97 예 산		'98 추 경		증 △ 감	
	사업량	금 액	사업량	금 액	금 액	%
(7) 농림기술관리센터출연		938		709	△229	△24.4
(8) 해외농업투자환경조사		1,400		498	△902	△64.4
(9) 첨단농업기술·경영지원 센터 조성		-		1,970	1,970	-
계		81,602		66,560	△15,042	△18.4

(단위 : 백만원)

지 원 율 (%)				비 고			
국 고	지방비	용 자	자 담	수 입		지 출	
				항 목	'98추경	항 목	'98추경
				○ 농림기술개발사업의 효율적인 추진을 위해 설립된 농림기술관리센터에 대한 출연금 - '98사업내역 (단위 : 백만원)			
				1. 정부출연금	709	1. 인 건 비	322
				2. 자 체 수 입	469	2. 연 구 관 리 비	640
						3. 경 상 운 영 비	216
				계	1,178		1,178
정	액	보	조	○ 해외의존도가 높은 곡물을 안정적으로 확보하기 위한 해외농업투자환경조사사업지원 - 사업지역 : 오세아니아주, 동남아국가중심 5개국 - 지원대상 : 농어촌진흥공사			
50	50			○ 사업량 2개소(강원, 경북)			

5. 인력육성

구 분	'97 예 산		'98 추 경		증 △ 감	
	사업량	금 액	사업량	금 액	금 액	%
(1) 농업인후계자육성	10,000명	250,000 (250,000)	8,000	240,000 (240,000)	△10,000 (△10,000)	△4.0 (△4.0)
(2) 전업농가육성		187,445 (146,320)		183,580 (169,480)	△3,865 (23,160)	△7.1 (15.8)

(단위 : 백만원)

지 원 율 (%)				비 고						
국 고	지방비	용 자	자 담							
		100		○ 미래의 기술농업을 선도해 나갈 정예 농산인력 확보 - 지원대상 · 예비후보자로 등록한 40세 미만인 자 · 농촌지도소장이 인정하는 품목별 단체가입자로 해당 단체장이 추천한 40세 미만인 자 · 영농에 종사하고자 하는 30세 미만 미혼 여성 · 전역희망직업군인증 영농에 종사하고자 하는 40세 미만인 자 - 용자조건 : 연리 6.5%, 5년거치 10년 상환 - 연차별 투자계획						
				총계획	'96까지	'97	'98	'99이후		
				160,017명	88,643	9,374	8,000	54,000		
				※ '97년도는 어민후계자 포함 - '98사업내역 (단위 : 백만원)						
				사업량	단 가	사 업 비				
						계	국고	지방비	용자	자담
				8,000명	30백만원/명	240,000	-	-	240,000	-
				○ 우리농업의 경쟁력 강화를 이끌어 나갈 전문화, 규모화, 현대화된 가족단위의 전업경영체 육성 - 지원대상 : 전업농이 되고자 신청한 품목을 주된 작목으로하여 최근 3년이상 계속하여 경영하고 있는 농가 - 지원기준 · 쌀전업농 농지기금 : 농지관리기금용자 100% · 쌀전업농 기계자금 : 국고 10, 지방비 10, 국고용자 28, 농협용자 42, 자담 10% · 채소·과수등 전업농자금 : 국고용자 100%						

구 분	'97 예 산		'98 추 경		증 △ 감	
	사업량	금 액	사업량	금 액	금 액	%
(3) 선도농업경영체 지원	70호	5,600 (5,600)	20	1,200 (1,200)	△4,400 (△4,400)	△78.6 (△78.6)
(4) 농업인 교육 훈련		3,266		2,695	△571	△17.5

※ ()는 농특회계 용자내서

(단위 : 백만원)

지 원 율 (%)				비 고																																																							
국 고	지방비	용 자	자 담																																																								
				- 용자조건 <쌀 전업농> · 농기계자금 : 연리 4.5%, 1년거치 4~7년상환 · 농지기금 : 연리 3%, 20년 균분상환 <채소·과수 등 전업농> · 연리 6.5%, 5년거치 5년균분상환 - '98사업내역 (단위 : 백만원)																																																							
				<table border="1"> <thead> <tr> <th rowspan="2">구 분</th> <th rowspan="2">사업량</th> <th rowspan="2">단 가</th> <th colspan="4">사 업 비</th> </tr> <tr> <th>계</th> <th>국고</th> <th>지방비</th> <th>용자</th> <th>자담</th> </tr> </thead> <tbody> <tr> <td rowspan="2">쌀전업농</td> <td>호</td> <td>천원/호</td> <td>141,000</td> <td>14,100</td> <td>14,100</td> <td>98,700</td> <td>14,100</td> </tr> <tr> <td>6,000</td> <td>8,930</td> <td></td> <td></td> <td></td> <td>(39,480)</td> <td></td> </tr> <tr> <td rowspan="2">기타전업농</td> <td>호</td> <td>백만원/호</td> <td>130,000</td> <td>-</td> <td>-</td> <td>130,000</td> <td>-</td> </tr> <tr> <td>1,300</td> <td>100</td> <td></td> <td></td> <td></td> <td></td> <td></td> </tr> <tr> <td>계</td> <td></td> <td></td> <td>271,000</td> <td>14,100</td> <td>14,100</td> <td>228,700</td> <td>14,100</td> </tr> </tbody> </table>						구 분	사업량	단 가	사 업 비				계	국고	지방비	용자	자담	쌀전업농	호	천원/호	141,000	14,100	14,100	98,700	14,100	6,000	8,930				(39,480)		기타전업농	호	백만원/호	130,000	-	-	130,000	-	1,300	100						계			271,000	14,100	14,100	228,700	14,100
구 분	사업량	단 가	사 업 비																																																								
			계	국고	지방비	용자	자담																																																				
쌀전업농	호	천원/호	141,000	14,100	14,100	98,700	14,100																																																				
	6,000	8,930				(39,480)																																																					
기타전업농	호	백만원/호	130,000	-	-	130,000	-																																																				
	1,300	100																																																									
계			271,000	14,100	14,100	228,700	14,100																																																				
		80	20	※ ()는 국고용자금임 ○ 선도농가 농장을 농민의 산 교육장으로 조성, 일반농민 및 농수산계학생에게 실습교육 수행 - 용자조건 : 연리 6.5%, 5년거치 10년상환 - '98사업내역 (단위 : 백만원)																																																							
				<table border="1"> <thead> <tr> <th rowspan="2">사업량</th> <th rowspan="2">단 가</th> <th colspan="4">사 업 비</th> </tr> <tr> <th>계</th> <th>국고</th> <th>용자</th> <th>부담</th> </tr> </thead> <tbody> <tr> <td>20호</td> <td>75백만원</td> <td>1,500</td> <td>-</td> <td>1,200</td> <td>300</td> </tr> </tbody> </table>						사업량	단 가	사 업 비				계	국고	용자	부담	20호	75백만원	1,500	-	1,200	300																																		
사업량	단 가	사 업 비																																																									
		계	국고	용자	부담																																																						
20호	75백만원	1,500	-	1,200	300																																																						
				○ 농림업을 경쟁력있는 기술산업으로 발전시키기 위한 농촌전문인력 육성에 필요한 교육훈련 - '98사업내역 (단위 : 백만원)																																																							
				<table border="1"> <thead> <tr> <th>구 분</th> <th>사업량</th> <th>'98추경</th> <th>비 고</th> </tr> </thead> <tbody> <tr> <td>○ 농 업 인 후 계 자</td> <td>8,500</td> <td>348</td> <td rowspan="10">※ '97년도까 지는 수산 분야에 대 하여도 농림부에 서 지원</td> </tr> <tr> <td>○ 전 업 농 가 교 육</td> <td>8,500</td> <td>322</td> </tr> <tr> <td>○ 산 업 기 능 요 원 교 육</td> <td>2,000</td> <td>126</td> </tr> <tr> <td>○ 농업경영및정보화교육</td> <td>1,700</td> <td>303</td> </tr> <tr> <td>○ 농 업 인 해 외 연 수</td> <td>290</td> <td>500</td> </tr> <tr> <td>○ 농 업 지 도 자 교 육</td> <td>-</td> <td>420</td> </tr> <tr> <td>○ 후 계 자 수 련 대 회</td> <td>-</td> <td>200</td> </tr> <tr> <td>○ 농업인경영실태조사</td> <td>-</td> <td>60</td> </tr> <tr> <td>○ 최고농업경영자과정지원</td> <td>-</td> <td>406</td> </tr> <tr> <td>계</td> <td></td> <td>2,695</td> </tr> </tbody> </table>						구 분	사업량	'98추경	비 고	○ 농 업 인 후 계 자	8,500	348	※ '97년도까 지는 수산 분야에 대 하여도 농림부에 서 지원	○ 전 업 농 가 교 육	8,500	322	○ 산 업 기 능 요 원 교 육	2,000	126	○ 농업경영및정보화교육	1,700	303	○ 농 업 인 해 외 연 수	290	500	○ 농 업 지 도 자 교 육	-	420	○ 후 계 자 수 련 대 회	-	200	○ 농업인경영실태조사	-	60	○ 최고농업경영자과정지원	-	406	계		2,695															
구 분	사업량	'98추경	비 고																																																								
○ 농 업 인 후 계 자	8,500	348	※ '97년도까 지는 수산 분야에 대 하여도 농림부에 서 지원																																																								
○ 전 업 농 가 교 육	8,500	322																																																									
○ 산 업 기 능 요 원 교 육	2,000	126																																																									
○ 농업경영및정보화교육	1,700	303																																																									
○ 농 업 인 해 외 연 수	290	500																																																									
○ 농 업 지 도 자 교 육	-	420																																																									
○ 후 계 자 수 련 대 회	-	200																																																									
○ 농업인경영실태조사	-	60																																																									
○ 최고농업경영자과정지원	-	406																																																									
계		2,695																																																									

구 분	'97 예 산		'98 추 경		증 △ 감	
	사업량	금 액	사업량	금 액	금 액	%
(5) 농림계 특성화대학지원	8개교	8,000	10	8,194	194	2.4
(6) 자 영 농 수 고 육 성		13,800		6,300	△7,500	△54.3
(7) 농 업 전 문 대 학 지 원	1개교	400	-	-	△400	△100.0
(8) 축 산 교 육 시 설 지 원	2개교	4,000	3	3,500	△500	△12.5
계		472,511 (401,920)		445,469 (410,680)	△27,042 (8,760)	△5.7 (2.2)

※ ()는 농특회계 용자내서

(단위 : 백만원)

지 원 율 (%)				비 고				
국 고	지방비	용 자	자 담					
100				○ 농림계대학에 부족한 실습시설 및 기자재 지원 - '98사업내역 (단위 : 백만원)				
				사업량	단 가	사 업 비		
						계	국 고	
				10개교	400~1,000백만원/개교	8,194	8,194	
100				○ 농수산전문인력양성의 기초단계인 자영농수고를 지원 우수경영인력 확보 - '97사업내역 (단위 : 백만원)				
				구 분	물 량	단 가	사 업 비	
							계	국고
				· 자영농고	9개교	270~890	5,050	5,050
				· 자영수고	3	320~470	1,250	1,250
				계	12		6,300	6,300
정	액	보	조	○ '97년도 완료사업 ○ 실기위주의 축산교육을 위하여 첨단축사시설을 지원 축산인력양성으로 축산업의 경쟁력 제고 - 지원대상 : 원주농고, 홍산농고, 정읍농고 - 사업비 : 1,500×1개교+1,000×2개교=3,500백만원				

6. 농촌소득원개발 및 농가자금지원

구 분	'97 예 산		'98 추 경		증 △ 감	
	사업량	금 액	사업량	금 액	금 액	%
(1) 농 공 단 지 조 성	13개소	11,410 (3,853)	9	10,000 (3,000)	△1,410 (△853)	△12.4 (△22.1)

※ ()는 농특회계 용자 내서

(단위 : 백만원)

지 원 율 (%)				비 고							
국 고	지방비	용 자	자 담								
정	액	보	조	<ul style="list-style-type: none"> ○ 농어촌지역에 공단을 조성하여 농외취업촉진과 도 · 농간 균형발전 도모 - 용자조건 : 연리 6.5%, 5년거치 10년상환 - 연차별 투자계획 							
				총계획	'96까지	'97	'98	'99이후			
				400개소	287	5	4	104			
				- '98사업내역 (단위 : 백만원)							
				구 분	'97예산 (A)	'98추경 (B)	증(△)감 (B-A)	비 고			
				○ 계	11,410	10,000	△1,410	○ 계속지구 : 5개소			
				- 국 고 보 조	7,557	7,000	△557	- 일반 : 2			
				- 국 고 용 자	3,853	3,000	△853	- 추가 : 2			
				○ 계 속 지 구				- 우선 : 1			
				- 사업량(개소)	8	5	△3	○ 신규지구 : 4개소			
· 면 적 (천평)	387	289	△98	- 추가 : 1							
- 사업비	16,001	12,801	△3,200	- 우선 : 3							
· 국 고 보 조	5,452	4,062	△1,390								
· 국 고 용 자	1,392	1,669	277								
· 지방비보조	490	815	325								
· 지방비용자	8,667	6,255	△2,412								
○ 신 규 지 구											
- 사업량(개소)	5	4	△1								
· 면 적 (천평)	289	158	△131								
· 사업비	9,774	10,939	1,165								
· 국 고 보 조	2,105	2,938	833								
· 국 고 용 자	2,461	1,331	△1,130								
· 지방비보조	628	514	△114								
· 지방비용자	4,580	6,156	1,576								

구 분	'97 예 산		'98 추 경		증 △ 감	
	사업량	금 액	사업량	금 액	금 액	%
(2) 농촌특산단지육성지원		10,740 (8,140)		- (-)	△10,740 (△8,140)	△100.0 (△100.0)
(3) 농촌특산품전시판매장설치	2개소	1,000	-	-	△1,000	△100.0
(4) 농촌관광휴양자원개발		26,000 (26,000)		16,894 (16,894)	△9,106 (△9,106)	△35.0 (△35.0)

※ ()는 농특회계 용자내서

(단위 : 백만원)

지 원 율 (%)				비 고					
국 고	지방비	용 자	자 담						
				○ 농산물가공산업육성으로 통합 지원					
				○ 농산물가공산업지원으로 통합 지원					
				○ 농촌지역의 풍부한 자연관광 부존자원을 농업과 연계·개발하여 농가소득증대 도모 - 연차별 투자계획					
				구 분	총계획	'96까지	'97	'98	'99이후
					개소				
				관 광 농 원	700	332	55	20	293
				휴 양 단 지	68	11	1	-	56
				민 박 마 을	408	163	35	32	178
				계	1,176	506	91	52	527
				- '98사업내역 (단위 : 개소, 백만원)					
				구 분	'97예산 (A)	'98추경 (B)	증△감 (B-A)		
				국 고 용 자 합 계	26,000	16,894	△9,106		
				○ 관 광 농 원					
				- 사 업 량	110	70	△40		
				· 신 규 공	55	20	△35		
				· 완 공	55	50	△5		
				- 사 업 비(국고용자)	19,250	12,100	△7,150		
				· 신 규 공	9,900	3,600	△6,300		
				· 완 공	9,350	8,500	△850		
				- 지 구 지 원 단 가	350	350	-		
				· 1 년 차	180	180	-		
				· 2 년 차	170	170	-		
				○ 휴 양 단 지					
				- 사 업 량	1	-	△1		
				· 신 규 성	1	-	△1		
				· 기 성	-	-	-		
				- 사 업 비(국고용자)	1,500	-	△1,500		
				· 신 규 성	1,500	-	△1,500		
				· 기 성	-	-	-		
				- 지 구 지 원 단 가	1,500	-	-		
				○ 민 박 마 을					
				- 사 업 량	35	32	△3		
				- 사 업 비(국고용자)	5,250	4,794	△456		
				- 지 구 지 원 단 가	150	150	-		

구 분	'97 예 산		'98 추 경		증 △ 감	
	사업량	금 액	사업량	금 액	금 액	%
(5) 농업경영자금지원		331,000 <331,000>		340,000 <340,000>	9,000 <9,000>	2.7 <2.7>

※ < >는 재특회계 용자 내서

(단위 : 백만원)

지 원 율 (%)				비 고				
국 고	지방비	용 자	자 담					
				○ 농가의 농업경영비의 일부를 저리자금으로 지원 - 대출조건 : 연리 6.5% - 대출기간 : 1년 이내 - '98농업경영자금 지원계획 (단위 : 억원)				
				구 분	'97	'98 계획	증(△)감	
				지 원 규 모	33,000	38,000	5,000	
				재 원 별	재 정 자 금	13,850	16,590	2,740
					(신 규 지 원)	(3,310)	(3,400) ¹⁾	(90)
					한 은 차 입 금	1,700	-	△1,700
					농 협 자 금	15,650	19,610	3,960
					상 호 금 용	1,800	1,800	-
				농 업 경 영 비(천원)	7,292	10,142	2,850	
				호당평균지원액(천원)	2,293	2,716	423	
				경 영 비 지 원 율 (%)	31.4	26.8	△4.6	
				※ 1)은 '98재특용자금 상환소요 660억원과 한은차입금의 재정자금전환분 1,700억원, 재정자금 신규지원 1,040억원임.				

구 분	'97 예 산		'98 추 경		증 △ 감	
	사업량	금 액	사업량	금 액	금 액	%
(6) 축산경영자금지원		73,800 <73,800>		83,300 <83,300>	9,500 <9,500>	12.9 <12.9>
계		453,950 (37,993) <404,800>		450,194 (19,894) <423,300>	△3,756 (△18,099) <18,500>	△0.8 (△47.6) <4.6>

※ ()는 농특회계 용자 내서, < >는 재특회계 내서

(단위 : 백만원)

지 원 율 (%)				비 고				
국 고	지방비	응 자	자 담					
				○ 축산농가의 경영비 부담경감을 위해 저리의 축산자금 지원 - 대출조건 : 년 6.5% - 대출기간 : 1년 이내 - '98축산경영자금 지원계획 (단위 : 억원)				
				구 분	'97	'98 계획	증(△)감	
				지 원 규 모	5,200	6,700	1,500	
				재 원 별	재 정 자 금	2,382	3,090	708
					(신 규 지 원)	(738)	(833) ¹⁾	(95)
					한 은 차 입 금	208	-	△208
					축 협 자 금	2,610	3,610	1,000
				축 산 경 영 비(A)	59,341	67,202	7,861	
				지 축 협 지 원	5,200	6,700	1,500	
				원 농 업 경 영 자 금 지 원 분	6,600	7,600	1,000	
				액 계(B)	11,800	14,300	2,500	
				경영비지원율(B/A : %)	19.9	21.3	1.6	
				※ 1) 상환소요 125, 한은차입금대체자금 208, 신규소요 500억원				

7. 생활환경개선

구 분	'97 예 산		'98 추 경		증 △ 감	
	사업량	금 액	사업량	금 액	금 액	%
(1) 농촌정주생활권개발		115,060 (107,060)		96,210 (89,410)	△18,850 (△17,650)	△16.4 (△16.5)
○ 일반정주권개발	171면	61,300 (61,300)	174	52,518 (52,518)	△8,782 (8,782)	△14.3 (△14.3)
○ 문화마을조성	62지구	45,760 (45,760)	92	36,892 (36,892)	△8,868 (△8,868)	△19.4 (△19.4)

※ ()는 농특회계 용자 내서

(단위 : 백만원)

지 원 율 (%)				비 고					
국 고	지방비	용 자	자 담						
				○ 농촌지역의 생활환경 정비에 필요한 자금 지원					
				- 지원조건					
				구 분	사 업 별	지 원 조 건			용 자 액
						금리	융자기간		
				○ 일반 정주권 개발	- 주택 신축	7.0%	5년거치 15년상환	20백만원 이내	
					- 주택 개량	4.5	3년거치 7년상환	5백만원 이내	
					- 농어촌용수	4.5	5년거치 15년상환	300백만원 이내	
					- 주민편익시설	6.5	2년거치 3년상환	30백만원 이내	
				○ 문화 마을 조성	- 주택 신축	6.5%	5년거치 15년상환	20백만원 이내	
					- 용지매입등	4.5	2년거치 2년상환	10,000백만원 이내	
				- '98사업내역 (단위 : 백만원)					
				구 분	사 업 량	단 가	사업비 (용자)		
				○ 일반 정주권	지구		52,518		
				- 기 존	106	253	26,818		
				- 신 규	40	268	10,720		
				- 완 료	28	536	15,000		
				○ 문화 마을			36,892		
				- 용 지 매 수	33	703	21,793		
				- 주 택 신 축	46	330	15,099		
				계			96,210		

구 분	'97 예 산		'98 추 경		증 △ 감	
	사업량	금 액	사업량	금 액	금 액	%
○ 농 촌 마 을 하 수 처 리	20지구	8,000	17	6,800	△1,200	△15.0
(2) 농 촌 생 활 용 수 개 발	313개소 <612>	40,000	400 <400>	34,000	△6,000	△15.0
계		155,060 (107,600)		130,210 (89,410)	△24,850 (△17,650)	△16.0 (△16.5)

※ ()는 농특회계 용자 내서, < >는 이용시설 설치

(단위 : 백만원)

지 원 율 (%)				비 고						
국 고	지방비	용 자	자 담							
				○ 문화마을 정비사업과 연계 농어촌 마을하수처리 시설설치를 지원, 농어촌 환경오염 방지 - 연차별 투자계획						
				총계획	'96까지	'97	'98	'99이후		
				772지구	30	20	19	703		
				- '98사업내역 (단위 : 백만원)						
				사업량	단 가	사 업 비				
						계	국고	지방비	용자	부담
				19지구	400백만원	6,800	6,800	-	-	-
				○ 수질오염 및 물부족 농촌지역에 암반관정을 개발 하여 생활용수 및 농가공용수공급으로 생활환경개선 및 농가 소득증대 기여 - 연차별 투자계획						
				총 계획	'96까지	'97	'98	'99이후		
				5,000개소	1,151	313	400	3,136		
						<612>	<400>			
				※ < >는 이용시설 설치						
				- '98사업내역 (단위 : 백만원)						
				구 분	사업량	단 가	사 업 비			
							계	국 고	지방교부금	
				수 원 공	공 400	백만원/공 80	32,000	16,000	16,000	
				이 용 시 설	개소 400	백만원/개소 90	36,000	18,000	18,000	
				계			68,000	34,000	34,000	

8. 농특회계 관리비

구 분	'97 예 산		'98 추 경		증 △ 감	
	사업량	금 액	사업량	금 액	금 액	%
(1) 농 특 회 계 채 무 상 환		752,210		746,303	△5,907	△0.8

(단위 : 백만원)

지 원 율 (%)				비 고																																																																																																																																																																								
국 고	지방비	용 자	자 담																																																																																																																																																																									
				○ '98년도 농특회계 구조개선계정의 채무상환소요액 계상 - 국채기금차입금 : ('97)455,805 → ('98추경)130,272백만원 · 원 금 : ('97)265,601 → ('98추경) - · 이 자 : ('97)190,204 → ('98추경)130,272백만원 - 재특회계차입금 : ('97)296,405 → ('98추경)616,031백만원 · 원 금 : ('97) 72,846 → ('98추경)169,240백만원 · 이 자 : ('97)223,559 → ('98추경)446,791백만원 ○ 국채기금차입금 내역 (단위 : 백만원)																																																																																																																																																																								
				<table border="1"> <thead> <tr> <th rowspan="2">발행일</th> <th rowspan="2">발행금액</th> <th colspan="3">발 행 조 건</th> <th colspan="3">원리금상환계획</th> </tr> <tr> <th>금리(%)</th> <th>상 환 기 일</th> <th>상 환 조 건</th> <th>'97</th> <th>'98</th> <th>'99</th> </tr> </thead> <tbody> <tr> <td>'94. 5.25</td> <td>122,327</td> <td>12.26</td> <td>3년채</td> <td>'97. 5.25</td> <td>이자는 년 복리로 원금 상환일 일시 상환</td> <td>122,327 (50,734)</td> <td>- (-)</td> <td>- (-)</td> </tr> <tr> <td>8.24</td> <td>73,595</td> <td>13.13</td> <td>"</td> <td>'97. 8.24</td> <td>"</td> <td>73,595 (32,962)</td> <td>- (-)</td> <td>- (-)</td> </tr> <tr> <td>12.14</td> <td>69,679</td> <td>14.15</td> <td>"</td> <td>'97.12.14</td> <td>"</td> <td>69,679 (33,962)</td> <td>- (-)</td> <td>- (-)</td> </tr> <tr> <td>소 계</td> <td>265,601</td> <td></td> <td></td> <td></td> <td></td> <td>265,601 (117,658)</td> <td>- (-)</td> <td>- (-)</td> </tr> <tr> <td>'95. 5.17</td> <td>149,210</td> <td>13.46</td> <td>5년채</td> <td>2000. 5.17</td> <td>이자는 년 복리로 원금 상환일 일시 상환</td> <td>-</td> <td>-</td> <td>-</td> </tr> <tr> <td>12.13</td> <td>252,974</td> <td>9.11</td> <td>10년채</td> <td>2005.12.13</td> <td>이자는 매 6개월마다 단리로 회수</td> <td>- (23,046)</td> <td>- (23,046)</td> <td>- (23,046)</td> </tr> <tr> <td>소 계</td> <td>402,184</td> <td></td> <td></td> <td></td> <td></td> <td>- (23,046)</td> <td>- (23,046)</td> <td>- (23,046)</td> </tr> <tr> <td>'96.11. 6</td> <td>149,085</td> <td>10.86</td> <td>10년채</td> <td>2006.11. 6</td> <td>이자는 매 6개월마다 단리로 회수</td> <td>- (16,500)</td> <td>- (16,191)</td> <td>- (16,191)</td> </tr> <tr> <td>12.11</td> <td>298,414</td> <td>11.09</td> <td>7년채</td> <td>2003.12.11</td> <td>"</td> <td>- (33,000)</td> <td>- (33,095)</td> <td>- (33,095)</td> </tr> <tr> <td>소 계</td> <td>447,499</td> <td></td> <td></td> <td></td> <td></td> <td>- (49,500)</td> <td>- (49,286)</td> <td>- (49,286)</td> </tr> <tr> <td>'97. 7.16</td> <td>133,538</td> <td>10.96</td> <td>10년채</td> <td>2007. 7.16</td> <td>이자는 매 6개월마다 단리로 회수</td> <td>- (-)</td> <td>- (14,636)</td> <td>- (14,636)</td> </tr> <tr> <td>10.29</td> <td>110,087</td> <td>11.16</td> <td>7년채</td> <td>2004.10.29</td> <td>"</td> <td>- (-)</td> <td>- (12,286)</td> <td>- (12,286)</td> </tr> <tr> <td>11. 5</td> <td>166,400</td> <td>11.10</td> <td>10년채</td> <td>2007.11. 5</td> <td>"</td> <td>- (-)</td> <td>- (18,471)</td> <td>- (18,471)</td> </tr> <tr> <td>12.10</td> <td>89,874</td> <td>13.96</td> <td>3년채</td> <td>2000.12.10</td> <td>"</td> <td>- (-)</td> <td>- (12,547)</td> <td>- (12,547)</td> </tr> <tr> <td>소 계</td> <td>499,899</td> <td></td> <td></td> <td></td> <td></td> <td>-</td> <td>- (57,940)</td> <td>- (57,940)</td> </tr> <tr> <td>'98(P)</td> <td>600,000</td> <td>11.05</td> <td>7,10년채</td> <td></td> <td>이자는 매 3개월마다 단리로 회수</td> <td></td> <td></td> <td>- (66,300)</td> </tr> <tr> <td>합 계</td> <td>1,615,183⁴⁾</td> <td></td> <td></td> <td></td> <td></td> <td>265,601 (190,204)</td> <td>- (130,272)</td> <td>- (196,572)</td> </tr> </tbody> </table>		발행일	발행금액	발 행 조 건			원리금상환계획			금리(%)	상 환 기 일	상 환 조 건	'97	'98	'99	'94. 5.25	122,327	12.26	3년채	'97. 5.25	이자는 년 복리로 원금 상환일 일시 상환	122,327 (50,734)	- (-)	- (-)	8.24	73,595	13.13	"	'97. 8.24	"	73,595 (32,962)	- (-)	- (-)	12.14	69,679	14.15	"	'97.12.14	"	69,679 (33,962)	- (-)	- (-)	소 계	265,601					265,601 (117,658)	- (-)	- (-)	'95. 5.17	149,210	13.46	5년채	2000. 5.17	이자는 년 복리로 원금 상환일 일시 상환	-	-	-	12.13	252,974	9.11	10년채	2005.12.13	이자는 매 6개월마다 단리로 회수	- (23,046)	- (23,046)	- (23,046)	소 계	402,184					- (23,046)	- (23,046)	- (23,046)	'96.11. 6	149,085	10.86	10년채	2006.11. 6	이자는 매 6개월마다 단리로 회수	- (16,500)	- (16,191)	- (16,191)	12.11	298,414	11.09	7년채	2003.12.11	"	- (33,000)	- (33,095)	- (33,095)	소 계	447,499					- (49,500)	- (49,286)	- (49,286)	'97. 7.16	133,538	10.96	10년채	2007. 7.16	이자는 매 6개월마다 단리로 회수	- (-)	- (14,636)	- (14,636)	10.29	110,087	11.16	7년채	2004.10.29	"	- (-)	- (12,286)	- (12,286)	11. 5	166,400	11.10	10년채	2007.11. 5	"	- (-)	- (18,471)	- (18,471)	12.10	89,874	13.96	3년채	2000.12.10	"	- (-)	- (12,547)	- (12,547)	소 계	499,899					-	- (57,940)	- (57,940)	'98(P)	600,000	11.05	7,10년채		이자는 매 3개월마다 단리로 회수			- (66,300)	합 계	1,615,183 ⁴⁾					265,601 (190,204)	- (130,272)	- (196,572)
발행일	발행금액	발 행 조 건			원리금상환계획																																																																																																																																																																							
		금리(%)	상 환 기 일	상 환 조 건	'97	'98	'99																																																																																																																																																																					
'94. 5.25	122,327	12.26	3년채	'97. 5.25	이자는 년 복리로 원금 상환일 일시 상환	122,327 (50,734)	- (-)	- (-)																																																																																																																																																																				
8.24	73,595	13.13	"	'97. 8.24	"	73,595 (32,962)	- (-)	- (-)																																																																																																																																																																				
12.14	69,679	14.15	"	'97.12.14	"	69,679 (33,962)	- (-)	- (-)																																																																																																																																																																				
소 계	265,601					265,601 (117,658)	- (-)	- (-)																																																																																																																																																																				
'95. 5.17	149,210	13.46	5년채	2000. 5.17	이자는 년 복리로 원금 상환일 일시 상환	-	-	-																																																																																																																																																																				
12.13	252,974	9.11	10년채	2005.12.13	이자는 매 6개월마다 단리로 회수	- (23,046)	- (23,046)	- (23,046)																																																																																																																																																																				
소 계	402,184					- (23,046)	- (23,046)	- (23,046)																																																																																																																																																																				
'96.11. 6	149,085	10.86	10년채	2006.11. 6	이자는 매 6개월마다 단리로 회수	- (16,500)	- (16,191)	- (16,191)																																																																																																																																																																				
12.11	298,414	11.09	7년채	2003.12.11	"	- (33,000)	- (33,095)	- (33,095)																																																																																																																																																																				
소 계	447,499					- (49,500)	- (49,286)	- (49,286)																																																																																																																																																																				
'97. 7.16	133,538	10.96	10년채	2007. 7.16	이자는 매 6개월마다 단리로 회수	- (-)	- (14,636)	- (14,636)																																																																																																																																																																				
10.29	110,087	11.16	7년채	2004.10.29	"	- (-)	- (12,286)	- (12,286)																																																																																																																																																																				
11. 5	166,400	11.10	10년채	2007.11. 5	"	- (-)	- (18,471)	- (18,471)																																																																																																																																																																				
12.10	89,874	13.96	3년채	2000.12.10	"	- (-)	- (12,547)	- (12,547)																																																																																																																																																																				
소 계	499,899					-	- (57,940)	- (57,940)																																																																																																																																																																				
'98(P)	600,000	11.05	7,10년채		이자는 매 3개월마다 단리로 회수			- (66,300)																																																																																																																																																																				
합 계	1,615,183 ⁴⁾					265,601 (190,204)	- (130,272)	- (196,572)																																																																																																																																																																				
				※ 1. 원리금 상환 계획의 ()외서는 이자임 2. '98당년 발행분 이자는 4/4분기 차입을 전제로 미 계상 3. 1, 4 에는 '98(P) 600,000백만원 미포함																																																																																																																																																																								

구 분	'97 예 산		'98 추 경		증 △ 감	
	사업량	금 액	사업량	금 액	금 액	%
(2) 농 특 세 회 계 채 무 상 환		-		26,939	26,939	-
계		752,210		773,242	21,032	2.8

(단위 : 백만원)

지 원 율 (%)		비 고							
국 고	지방비	음 자	자 담						
		○ 재정융자특별회계 차입금 내역							
		(단위 : 백만원)							
차입 연도	차입 금액	차입조건		'97까지 상환액	'97말 상환잔액	원리금상환계획			
		금리(%)	가차상환			'98년	'99년	2000년	2001년
'87	40,000	5.0	5/5	40,000	-	-	-	-	-
'88	25,000	5.0	5/5	20,000	5,000	5,000 (161)	-	-	-
'88	44,000	5.5	3/7	37,716	6,284	6,284 (223)	-	-	-
'89	5,000	5.0	5/5	3,000	2,000	1,000 (82)	1,000 (50)	-	-
'90	90,000	7.0	3/5	72,000	18,000	18,000 (814)	-	-	-
'91	172,800	7.0	3/5	103,680	69,120	34,560 (3,980)	34,560 (2,419)	-	-
'94	730,700	5.0	3/7	-	730,700	104,396 (34,683)	104,384 (31,315)	104,384 (26,096)	104,384 (20,877)
'95	1,054,480	5.0	3/7	-	1,054,480	- (52,724)	150,640 (52,724)	150,640 (45,192)	150,640 (37,660)
'96	1,471,410	6.0→ 9.375	3/7	-	1,471,410	- (137,945)	- (137,945)	210,210 (137,945)	210,200 (118,238)
'97	1,607,680	5.5→ 9.375	3/7	-	1,607,680	- (150,720)	- (150,720)	- (150,720)	229,672 (150,720)
'98추경	1,464,163	5.5→ 9.375	3/7	-	-	- (65,449)	- (137,265)	- (137,265)	- (137,265)
합 계	5,241,070			276,396	4,964,674	169,240 (446,791)	290,584 (512,438)	465,234 (497,218)	694,896 (464,760)
※ 1. 원리금 상환계획의 ()외서는 이자임 2. 1』에는 '98(추경) 1,464,163백만원 미포함 3. '98재특조달금리인상으로 '96년 차입분부터 금리 9.375%로 조정 ○ 농특세 세수부족에 따른 국채관리기금 차입금에 대한 이자상환 - '97(1,770억원), '98(2,320억원)									

9. 농가부담경감지원

구 분	'97 예 산		'98 추 경		증 △ 감	
	사업량	금 액	사업량	금 액	금 액	%
(1) 부채대책비등이차보전		484,554		382,766	△101,788	△21.0
○ 농업경영자금이차보전		129,946		166,684	36,738	28.3
○ 축산경영자금이차보전		25,550		37,314	11,764	46.0
○ 농기계구입자금이차보전		112,900		92,120	△20,780	△18.4
○ '83~'84소입식자금이차보전		7,390		2,623	△4,767	△64.5

(단위 : 백만원)

지 원 율 (%)				비 고
국 고	지방비	용 자	자 담	
				<ul style="list-style-type: none">○ '86. 3. 5 농어촌종합대책에 의거 농업경영자금 금리 인하 : 10 → 8%○ '89. 4. 28 농어촌발전종합대책에 의거 농업경영자금 금리인하 : 8→5%○ '98. 4. 15 조달금리상승에 따른 금리조정 : 5→6.5%○ '86. 3. 5 농어촌종합대책에 의거 축산자금 금리 인하 : 10→8%○ '89. 4. 28 농어촌발전종합대책에 의거 축산자금 금리 인하 : 8→5%○ '98. 4. 15 조달금리 상승에 따른 금리조정 : 5→6.5%○ '89. 4. 28 농어촌발전종합대책에 의거 농기계구입자금 금리 인하<ul style="list-style-type: none">- 일반농기계 구입자금 : 8.0→5.0%- 국민투자기금중 국산기계 구입자금 : 8.0→5.0%- 국민투자기금중 도정기계 구입자금 : 11.5→8.0%○ '98년부터 농기계구입자금을 보조에서 용자로 전환함에 따라 금리인하<ul style="list-style-type: none">- 일반농기계 구입자금 : 5→3→4.5%○ '89. 4. 28 농어촌발전종합대책에 의거 '83~'84소입식자금상환기간연장 및 이자면제에 따른 이차보전<ul style="list-style-type: none">- 상환기간연장 : 5년거치 5년상환- 상환완료 : '99년도

구 분	'97 예 산		'98 추 경		증 △ 감	
	사업량	금 액	사업량	금 액	금 액	%
○ 농 가 부 채 경 감 특 별 조 치 이 차 보 전		186,013		73,262	△112,751	△60.6
○ 재 해 농 가 이 차 보 전		11,394		-	△11,394	△100.0
○ 재 해 복 구 지 원 자 금 이 차 보 전		11,361		10,763	△598	△5.3
(2) 차 관 사 업 환 차 손 보 전		353		507	154	43.6
○ K F W 양 곡 창 고 차 관 사 업 환 차 손		353		507	154	43.6

(단위 : 백만원)

지 원 율 (%)				비 고		
국 고	지방비	용 자	자 담			
				○ '89. 12. 30 농어가부채경감특별조치에 의거 2.0ha 미만의 영세농어가에 대하여 이자감면 및 상환기간 연장		
				구 분	증장기자금	상호금융
				○ 지원한도(호당)	400만원	200
				○ 적용	0.7ha미만	무이자
				금리	0.7~2.0ha	3%
				상 환 기 간	5년거치 5년상환	3년거치 7년상환
				<ul style="list-style-type: none"> - 상환완료 : '99년도 - 증장기자금 : 44,111백만원 - 상호금융 : 29,151백만원 계 : 73,262백만원 		
				○ 각종재해농가에 농업경영자금 및 축산경영자금 상환기일을 1~2년간 연기하고 연기 기간동안의 이자를 정부에서 보전		
				- '96년분은 이미 반영되었으며, '97년도 재해발생액은 예측할 수 없으므로 예산미요구		
				○ '94폭풍설·폭우, '95태풍 "페이" '96강원도 재난지역 피해복구에 따른 소요자금을 농·축협자금으로 용자 지원하고 이에 따른 이차보전		
				- 지원금리 : '94폭풍설·'95재해복구 및 '96강원도 재난지역 6.5%		
				- '95년말대상잔액 : 748억원		
				- '96강원도재난지역 : 192억원		
				- 지원조건 : 1~5년거치, 2~7년상환		
				- 상환완료 : 2004년도		
				○ 근대적인 정부양곡보관시설 확충을 위한 차관 환차손 보전		
				- 차관액 : 17,500천D/M(3,368백만원)		
				- 사업주 : 농협중앙회		
				- 금 리 : 2%		
				- 상환조건 : 10년거치 20년상환		
				- 상환완료 : 2006년도		

구 분	'97 예 산		'98 추 경		증 △ 감	
	사업량	금 액	사업량	금 액	금 액	%
(3) 농민자녀학자금지원	117명	20,827	103	19,900	△927	△4.5
(4) 농지개량조합지원		138,333		118,490	△19,843	△14.3
○ 농조조합비지원		111,891		91,682	△20,209	△18.1

(단위 : 백만원)

지 원 율 (%)				비 고					
국 고	지방비	용 자	자 담						
30	70			<p>○ 부모가 읍·면지역 및 시지역 개발제한 구역내에 거주하는 농지소유 규모 1.0ha미만 농가의 실업계 고교생 자녀에 대하여 수업료 및 입학금 전액 지원</p> <p>- '98지원내역</p> <ul style="list-style-type: none"> · 총 소요액 : 66,332백만원 · (국고 19,900, 지방비 46,432백만원) <p>○ 농지개발조합 운영에 소요되는 경비중 농민(조합원)의 부담경감을 위해 조합비로 부족되는 운영 경비를 지원</p> <p>- 10ha당 : '96년도 6,000원수준에서 '97이후는 물가 상승률 등을 반영한 금액은 조합원 부담</p> <p>- 과거 지원실적</p> <p style="text-align: right;">(단위 : 백만원)</p>					
				구 분	'90~'93	'94	'95	'96	'97
				국 고	319,972	94,668	102,056	106,491	111,891
				<p>- '98사업내역</p> <p style="text-align: right;">(단위 : 백만원)</p>					
				사 업 명	'97예산 (A)	'98추경 (B)	증 감 (B-A)		
				지출	계	194,623	176,721	△17,902	
					인 건 비	87,620	78,761	△8,859	
					사업비·기타	107,003	97,960	△9,043	
				수입	계	82,732	85,039	2,307	
					조합비	30,715	31,461	746	
					자체수입	52,017	53,578	1,561	
				농조운영비재정보조		111,891	91,682	△20,209	

구 분	'97 예 산		'98 추 경		증 △ 감	
	사업량	금 액	사업량	금 액	금 액	%
○ 농 조 장 기 채 지 원		26,442		26,808	366	1.4
(5) 비료 판매가격차손보전	1,605천톤	86,569	1,567	106,522	19,953	23.0
(6) 수입 예 시 보 완 대 책		5,271		3,260	△2,011	△38.2
○ 차 액 보 상		4,641		2,630	△2,011	△43.3
- 유 채 차 액 보 상	1,000톤	671	-	-	△671	△100.0
- 옥 수 수 차 액 보 상	10,000톤	3,970	6,400	2,630	△1,340	△33.7

,단위 : 백만원)

지 원 율 (%)				비 고																														
국 고	지방비	용 자	자 담																															
				<p>○ 농업용수개발 등 농지개량사업 시행시 농민이 부담한 용자금을 전액면제하고 재정에서 장기채 원리금 상환</p> <p>- 원금 : 9,180백만원</p> <p>- 이자 : 17,628백만원</p> <p>- 계 : 26,808백만원</p> <p>○ '98사업내역</p> <p style="text-align: right;">(단위 : 백만원)</p> <table border="1" style="width: 100%; border-collapse: collapse;"> <thead> <tr> <th colspan="3">총판매차손</th> <th colspan="3">농협자체흡수</th> <th rowspan="2">보전소요액 (A-B)</th> </tr> <tr> <th>물량</th> <th>단가</th> <th>금액 (A)</th> <th>적립금</th> <th>입체 금리</th> <th>금액 (B)</th> </tr> </thead> <tbody> <tr> <td>천톤</td> <td>원/톤</td> <td></td> <td></td> <td></td> <td></td> <td></td> </tr> <tr> <td>1,567</td> <td>72,919</td> <td>114,264</td> <td>3,209</td> <td>4,533</td> <td>7,742</td> <td>106,522</td> </tr> </tbody> </table>				총판매차손			농협자체흡수			보전소요액 (A-B)	물량	단가	금액 (A)	적립금	입체 금리	금액 (B)	천톤	원/톤						1,567	72,919	114,264	3,209	4,533	7,742	106,522
총판매차손			농협자체흡수			보전소요액 (A-B)																												
물량	단가	금액 (A)	적립금	입체 금리	금액 (B)																													
천톤	원/톤																																	
1,567	72,919	114,264	3,209	4,533	7,742	106,522																												
				<p>○ 수입개방보완대책 일환으로 국내생산농가 보호를 위해 정부수매가격과 국제가격과의 차액보상</p> <p>- 연차별 지원실적</p> <p style="text-align: right;">(단위 : 천톤)</p> <table border="1" style="width: 100%; border-collapse: collapse;"> <thead> <tr> <th>구 분</th> <th>'96까지</th> <th>'97</th> <th>'98(P)</th> </tr> </thead> <tbody> <tr> <td>- 유 채</td> <td>17.5</td> <td>1</td> <td>-</td> </tr> <tr> <td>- 옥 수수</td> <td>281.0</td> <td>8.3</td> <td>6.4</td> </tr> </tbody> </table> <p style="text-align: center;">- '98 사업내역</p> <table border="1" style="width: 100%; border-collapse: collapse;"> <thead> <tr> <th>구 분</th> <th>물 량</th> <th>단 가</th> <th>사 업 량</th> </tr> </thead> <tbody> <tr> <td></td> <td>톤</td> <td>원</td> <td>백만원</td> </tr> <tr> <td>- 옥 수수</td> <td>6,400</td> <td>411</td> <td>2,630</td> </tr> </tbody> </table>				구 분	'96까지	'97	'98(P)	- 유 채	17.5	1	-	- 옥 수수	281.0	8.3	6.4	구 분	물 량	단 가	사 업 량		톤	원	백만원	- 옥 수수	6,400	411	2,630			
구 분	'96까지	'97	'98(P)																															
- 유 채	17.5	1	-																															
- 옥 수수	281.0	8.3	6.4																															
구 분	물 량	단 가	사 업 량																															
	톤	원	백만원																															
- 옥 수수	6,400	411	2,630																															

구 분	'97 예 산		'98 추 경		증 △ 감	
	사업량	금 액	사업량	금 액	금 액	%
○ 부적지감골과원정비	30ha	630	30	630	-	-
(7) 재해공제농민지원	725천건	7,828	729	7,199	△629	△8.0
계		743,735		638,644	△105,091	△14.1

(단위 : 백만원)

지 원 율 (%)				비 고						
국 고	지방비	읍 자	자 담							
70	30			<p>○ 수입개방에 대응하여 부적지 감귤과원을 정비 품질향상을 통한 국제경쟁력 제고</p> <p>- '98사업비 내역</p> <p style="text-align: right;">(단위 : 백만원)</p>						
				사업량	단 가	사 업 비				
						계	국고	지방비	읍자	자담
				30ha	30백만원/ha	900	630	270	-	-
				<p>※ 지방비 50% 부담액중 차등보조지원대상으로 지방비 20%를 국고에서 지원</p> <p>○ 농협에서 실시하고 있는 농작업상해공제, 농기계 종합공제에 가입하는 농민에게 공제료의 50%를 정부에서 지원</p> <p>- '98사업내역</p> <p style="text-align: right;">(단위 : 백만원)</p>						
				구 분	사업량	단 가	사 업 비			
							계	국고	자부담	
				농 작 업 상 해 공 제	685천건	17,308원/건	11,856	5,928	5,928	
				농 기 계 종 합 공 제	44천건	57,773원/건	2,542	1,271	1,271	
				계	729		14,398	7,199	7,199	

10. 차관원리금

구 분	'97 예 산	'98 추 경	증 △ 감	
	금 액	금 액	금 액	%
(1) 낙 농 차 관 환 차 손	424	590	166	39.2
(2) 농 업 용 수 채 무 상 환	4,809	3,185	△1,624	△33.8
○ 농 업 용 수 차 관 상 환	4,250	2,535	△1,715	△40.4

(단위 : 백만원)

비 고

○ 낙농차관환차손보전현황

차 관 명	차관액	상환액			환차손 (천원)	시행 주체	차관(전대) 조 건	용자조건
		원금	이자	계				
○ 서독재건은행 (KFW)차관	천DM 37,127 (16,700)	816	298	천DM 1,114	589,721	농 협 중앙회	연2%(연7%) 10년 거치 20년 상환 (동일)	연 10% 1년 거치 4~7년 상환

※ ()는 차관원금임.

○ 농업용수차관상환

- 차관내역

차 관 명	상 환 기 간	이 자 율	차관액(천US\$)
AID차관(489-T090)	10년 거치 30년 상환 (’85. 3~2015.3)	거치기간 : 연 2% 상환기간 : 연 3%	25,700
IBRD새마을사업 1차 중간조건(1218-KO)	7년 거치 18년 상환 (’85. 1~2001. 1)	연 4.5%	19,433

- 지원기준

· 지원기준 : 국고 보조 100%

· 환 율 : 1US\$=1,300원

- 연차별 차관상환 현황

(단위 : 천US\$)

차 관 명	총 차 관 액	'85~'97까지	'98계획	'99~2015
AID(489-T-090)	25,700	22,183	843	2,674
IBRD1218-KO	19,433	18,453	980	-
1216-KO	9,716	9,716	-	-
계	54,849	50,352	1,823	2,674

구분	'97 예산	'98 추경	증 △ 감	
	금액	금액	금액	%
○ 농업용수양곡대전차관상환	536	651	115	21.5
○ 농지개발차관상환	23	-	△23	△100.0
(3) 대단위농업개발채무상환	24,836	37,036	12,200	49.1
〈대단위농업개발채무상환 지역별 현황〉				
구분	지구명	원화기준		
		원금	이자	
외국 차관 관	금강평택	7,889,826	658,198	
	경주	181,615	9,962	
	외종자갱신	87,529	3,175	
	영산강1	579,710	157,834	
	국임진	2,766,778	952,010	
	낙동강	1,553,444	1,031,322	
	차계화도	1,198,998	68,441	
	관창녕	1,069,938	59,774	
	삼교천	4,935,099	281,707	
	영산강3-1	2,573,689	1,674,635	
	소계	22,836,626	4,897,058	
국내 차입	영산강1	2,300,125	149,422	
	미호천	3,029,650	196,361	
	차남강	3,406,103	221,248	
	입소계	8,735,878	567,031	
계		31,572,504	5,464,088	

(단위 : 백만원)

비 고			
- '98상환내역			(단위 : 천원)
차 관 명	계	원 금	이 자
AID차관(489-T-090)	1,223,696	1,095,409	128,287
IBRD새마을1차중간조건(1218-KO)	1,311,530	1,273,119	38,411
계	2,535,226	2,368,528	166,698

○ 농업용수양곡대전 차관상환

- 연차별 차관상환 현황

(단위 : 천US\$)

차 관 명	총 차 관 액	'79~'97까지	'98계획	'99이후
CLCC	12,666	12,025	641	-

※ '98상환완료

- '98사업내역

(단위 : 천원)

계	원 금	이 자 등	상환예정일
650,552	634,367	16,185	'98. 6. 3

○ '97년도 완료사업

(천원)	외 화 기 준(US\$)		
계	원 금	이 자	계
8,548,024	6,069,097	506,306	6,575,403
191,577	139,704	7,663	147,367
90,704	67,330	2,442	69,772
737,544	445,931	121,411	567,342
3,718,788	2,128,291	732,315	2,860,606
2,584,766	1,194,957	793,325	1,988,282
1,267,439	922,306	52,647	974,953
1,129,712	823,029	46,980	870,009
5,216,806	3,796,230	216,698	4,012,928
4,248,324	1,979,761	1,287,172	3,266,933
27,733,684	17,566,636	3,766,959	21,333,595
2,449,547	1,769,327	114,940	1,884,267
3,226,011	2,330,500	151,047	2,481,547
3,627,351	2,620,079	170,207	2,790,286
9,302,909	6,719,906	436,194	7,156,100
37,036,593	24,286,542	4,203,153	28,489,695

구 분	'97 예 산	'98 추 경	증 △ 감	
	금 액	금 액	금 액	%
(4) 농 기계 차 관 환 차 손	2,491	3,429	938	37.6
계	32,560	44,241	11,681	35.9

(단위 : 백만원)

비		고						
○ 농기계차관환차손보전현황								
차 관 명	차관액	상 환 누 계 액			환차손 (천원)	시행주체	차관(전대) 조 건	용자조건
		원 금	이 자	계				
○ 서독재건은행 (KFW) 차 관	천DM 12,500	7,179	6,257	13,436	435,067	농 협 중 앙 회	연 2% (연 6%) 10년거치 20년상환 (동일)	연 10% 1년거치 4~7상환
○ 일본해외경제 협 력 기 금 (OECF1차)차관	천¥ 4,218,959	3,722,611	1,372,303	5,094,914	1,408,824	"	연 3.25% (동일) 7년거치 18년상환 (3년거치 18년상환)	"
○ 일본해외경제 협 력 기 금 (OECF2차)차관	천¥ 7,750,000	1,466,230	3,082,617	4,548,847	1,585,109	"	연 4.25% (동일) 7년거치 18년상환 (3년거치 18년상환)	"
계					3,429,000			

11. 비료계정적자보전

구 분	'97 예 산		'98 추 경		증 △ 감	
	사업량	금 액	사업량	금 액	금 액	%
(1) 비료계정적자보전		284,100		137,961	△146,139	△51.4
계		284,100		137,961	△146,139	△51.4

(단위 : 백만원)

지 원 율 (%)				비 고					
국 고	지방비	용 자	자 담						
				○ 비료계정적자보전누계('97말) : 1조 4,849억원 - 비료계정적자보전현황 (단위 : 억원)					
				'91까지	'92~'96	'97	'98	'99~2004	
				1,803	6,309	2,841	1,380	19,729	
				※ 세계잉여금에서 '95년도 3,000억원 보전 - '98사업내역 · 이자발생액 : 1,180억원(농협 995, 한은 185억원) · 원금상환 : 200억원 · 계 : 1,380억원					

12. 양곡지원

구 분	'97 예 산		'98 추 경		증 △ 감	
	사업량	금 액	사업량	금 액	금 액	%
(1) 양곡증권정리기금		94,481		531,288	436,807	462.3
(2) 양특회계전출금		-		115,947	115,947	-
계		94,481		647,235	552,754	585.0

(단위 : 백만원)

지 원 율 (%)				비 고					
국 고	지방비	용 자	자 담						
				○ '97말 기금부채현황					
				- 양곡증권 발행현황 (단위 : 억원)					
				구 분	'97말잔액	'98발행액	'98상환액	상환잔액	
				단 기	13,200	8,000	8,000	8,000	
				장 기	35,505	12,085	12,085	40,705	
				계	48,705	20,085	20,085	48,705	
				- 차관양곡상환현황 (단위 : 억원)					
				구 분	'97말잔액	'98상환액	'98잔액	비고	
				대 미	174	45	134	환율적용	
				대 일	1,016	109	937	('97.12.31기준)	
				계	1,190	154	1,071	\$: 1.300원	
								₩ : 10.7473원	
				○ '98양곡관리특별회계 예산내역 (단위 : 억원)					
				세 입		세 출			
				항 목	예 산	항 목	예 산		
				○ 양곡판매수입	11,677	○ 양곡매입비	11,352		
				○ 전년도이월금	-	- 추 곡	10,184		
				○ 계정간거래	-	- 농협차액보전	414		
				○ 일반회계전입금	1,160	- 하 곡	754		
						○ 수입양곡대	524		
						○ 조 작 비	961		
						○ 예 비 비	-		
						○ 기 타	-		
				계	12,837	계	12,837		

13. 기타(경상)사업

구 분	'97 예 산		'98 추 경		증 △ 감	
	사업량	금 액	사업량	금 액	금 액	%
(1) 자영농과생급식비지원	1,554명	188	2,051	259	71	37.8
(2) 통 계 조 사		1,289		1,559	270	20.9
○ 식량작물재배면적및 생 산 량 조 사*		210		198	△12	△5.7
○ 유통경제통계조사*		300		294	△6	△2.0
○ 과 수 실 태 조 사*		340		-	△340	△100.0
○ 농업기본및가축통계조사*		113		58	△55	△48.7
○ 축산물생산비조사*		172		164	△8	△4.7
○ 양곡소비량조사*		154		237	83	53.9
○ 국 부 통 계 조 사 *		-		608	608	-

※ *는 농특회계임

(단위 : 백만원)

지 원 율 (%)				비 고
국 고	지방비	용 자	자 담	
				<ul style="list-style-type: none">○ 자영농고반 학생을 대상으로 기숙사급식비 지원<ul style="list-style-type: none">- 지급인원 : 1,554 → 2,051명- 지급단가 : 2,326 → 2,430원(기준일수 : 260일)- 재원부담 : 농림부 20, 교육부 20, 내무부 30, 학교·학생 30% ○ 사업내용<ul style="list-style-type: none">- 경지 및 재배면적조사 : 전국 37천 표본단위구, 연 6회 조사- 생산량조사 : 논벼 등 19개 작물 31천 표본포구를 대상으로 생산량 조사 ○ 사업내용<ul style="list-style-type: none">- 농가경제조사 : 314지구(3,140농가)를 대상으로 농가 소득, 부채, 가계비 및 자산실태 조사- 농산물생산비조사 : 논 벼 등 15개 작물- 재배의향 및 영농실태조사 : 논 벼 등 18개 작물- 농수산물유통정보조사 : 식량작물 등 98개 작물 (176종) ○ 사업내용<ul style="list-style-type: none">- 농업기본 통계조사 : 4,101표본조사구- 가축통계조사 : 5,588조사구(매 3개월) ○ 사업내용<ul style="list-style-type: none">- 번식우·비육우 등 7개 축종- 1,500 표본조사 농가 ○ 사업내용<ul style="list-style-type: none">- 양곡 및 주요식품(쌀 등 37개 품목)의 소비 및 재고량 조사 ○ 사업내용<ul style="list-style-type: none">- 국가 전체의 자산중 농업부문에 대하여 조사(매 10년 주기)

구 분	'97 예 산		'98 추 경		증 △ 감	
	사업량	금 액	사업량	금 액	금 액	%
(3) 농 특 회 계 관 리 비*		481		440	△41	△8.5
(4) 기 관 운 영		148		-	△148	△100.0
○ OA 사 무 실 설 치		148		-	△148	△100.0
(5) 기 획 관 리		144		281	137	95.1
○ 시·군 농 발 계 획 관 리		144		131	△13	△9.0
○ 한국 농 정 50 년 사 발 간		-		150	150	-
(6) 국 제 농 업 행 정		81		226	145	179.0
○ FAO 한 국 협 회		81		84	3	3.7
○ OECD 분 담 금		-		142	142	-
(7) 농 정 기 획 행 정		525		331	△194	△37.0
○ 협 동 조 합 발 전 기 획 단 운 영		25		-	△25	△100.0
○ 농 업 인 의 날 행 사		500		331	△169	△33.8
(8) 식 량 정 책 행 정		2,507		2,197	△310	△12.4
○ 식 량 관 리		1,619		1,573	△46	△2.8
○ 식 생 활 교 육 · 홍 보		624		513	△111	△17.8
○ 전 산 관 련 경 비		264		111	△153	△58.0
(9) 통 계 기 관 운 영		1,400		1,072	△328	△23.4
○ 청 사 시 설 및 장 비 지 원		1,400		1,005	△395	△28.2
○ 농 업 통 계 기 술 협 력		-		67	67	-
(10) 농 산 물 검 사		2,082		1,029	△1,053	△50.6
청 사 시 설 및 장 비 지 원		1,702		281	△1,421	△83.5
전 산 관 련 경 비		380		748	368	96.8

※ *는 농특회계임

(단위 : 백만원)

지 원 율 (%)				비 고
국 고	지방비	용 자	자 담	
				<ul style="list-style-type: none">○ 농촌구조개선특별회계융자금회계처리와 재산관리에 소요되는 인건비(9인)와 기타경비<ul style="list-style-type: none">- 인건비 355, 경비 85백만원 ○ 시·군 농발계획 수립을 위한 인건비 등 지원○ 한국농정50년사 발간 사업비 지원 ○ FAO한국협회 지원○ OECD에 전문가 파견에 따른 분담금 지원 ○ 사업내용<ul style="list-style-type: none">- 기념행사 90백만원- 농업학술대회 61- 팔도 농림수산물 전시판매 및 가공품전시판매 100- 우리 농산물품평회 개최 80 ○ 청사신·개축 1개소(장수)○ 외국과의 농업통계기술협력 지원

구 분	'97 예 산		'98 추 경		증 △ 감	
	사업량	금 액	사업량	금 액	금 액	%
(11) 식 물 검 역		485		499	14	2.9
○ 청사신축및장비지원		98		31	△67	△68.4
○ 전 산 관 련 경 비		387		468	81	20.9
(12) 동 물 검 역		400		465	65	16.3
○ 청 사 시 설 지 원		86		89	3	3.5
○ 전 산 관 련 경 비*		314		376	62	19.7
(13) 농 업 공 무 원 교 육		5,998		653	△5,345	△89.1
○ 교 육 원 신 축		5,915		-	△5,915	△100.0
○ 청 사 시 설 지 원		-		495	495	-
○ 전 산 관 련 경 비		83		158	75	90.4
(14) 통 계 자 료 처 리*		3,735		3,349	△386	△103
(15) 농 업 투 용 자 사 업 평 가*		200		-	△200	△100.0
(16) 수 의 과 학 연 구		-		5,226	5,226	-
○ 동 물 질 병 연 구		-		4,711	4,711	-
○ 시 험 및 감 정		-		128	128	-
○ 전 산 관 련 경 비		-		387	387	-
계		19,663		17,586	△2,077	△10.6

※ *는 농특회계임

14. 기본적 경비

구분	'97 예산		'98 추경		증△감			
	사업량	금액	사업량	금액	금액	%		
(1) 인건비		112,258		106,051	△6,207	△5.5		
○ 정원 및 봉급								
세항별	구분	국무 위원급 이상	차관 (급)	일 반				
				1급	2급	3급	4급	5급
기관운영		1	1	2	10	14	70	119
통계기관운영					1		7	20
농산물검사					1	1	17	109
식물검역					1		10	19
동물검역					1		10	15
수의과학연구							1	1
농업공무원교육					2	1	4	6
합계		1	1	2	16	16	119	289
○ 기타직 : 비전임 가등급 1인 : 15,095천원								
(2) 기준 및 경상경비		25,452		25,032	△420		△1.7	
○ '98 기준 및 경상경비								
기관별	직책급	기 준				정원 가산금		
		직급 보조비	초과·특별 기타수당	차량 구입비				
농림부	394,600	1,262,400	176,400		12,402	42,591		
농업통계	181,920	2,436,840	-		42,224	28,239		
농산물검사	272,240	2,107,880	-		60,483	21,213		
식물검역	72,240	443,880	47,723		63,720	4,954		
동물검역	56,520	362,760	50,862		42,179	3,497		
수의과학연구	45,000	204,866	18,329		-	2,411		
농업공무원교육	37,200	103,320	6,786		-	855		
합계	1,060,320	6,921,946	300,100		221,008	103,760		
※ ()내서								
계		127,726		137,710	9,984	7.8		

(단위 : 백만원)

지 원 율 (%)				비 고
국 고	지방비	용 자	자 담	

(단위 : 명, 천원)

직				기 능 직	지도직 연구직	'97 예 산		'98 추 경		증 △ 감	
6급	7급	8급	9급			정 원	예산액	정 원	예산액	정 원	예산액
168	37		2	77		581	7,562,743	501	7,081,841	△80	△480,902
239	595	811	27	232		1,969	17,468,316	1,932	16,832,342	△37	△635,974
420	340	270	68	274		1,532	16,087,203	1,500	15,404,168	△32	△683,035
81	93	45	1	48		299	3,078,192	298	3,007,549	△1	△70,643
73	81	3		54		241	2,604,841	237	2,447,285	△4	△157,556
2	2	2		46	92	-	-	146	1,265,495	146	1,265,495
9	6	3		25	4	62	644,756	60	614,023	△2	△30,733
992	1,154	1,134	98	756	96	4,684	47,446,051	4,674	46,652,703	△10	△793,348

(단위 : 천원)

경 비									경상경비	합 계
임차료	과운영비	차량제세	환경개선 부담금	피복비	급량비	연료비	차량비	소 계		
4,725	208,159	2,491	-	-	-	-	23,847	2,127,615	4,878,684	7,006,299
-	396,119	38,335	9,100	-	-	146,210	260,267	3,539,254	3,811,108	7,350,362
-	313,584	51,242	5,459	12,996	3,240	149,118	283,472	3,280,927	3,093,522	6,374,449
-	54,542	13,453	2,621	23,645	-	56,657	97,755	881,190	746,731	1,627,921
-	163,070	6,590	6,305	19,154	10,125	48,709	40,286	810,057	733,947	1,544,004
-	10,400	1,679	496	2,248	810	28,580	9,634	325,053	96,463	421,516
-	11,664	1,706	1,120	7,560	37,271	35,554	10,910	253,946	454,093	708,039
4,725	1,157,538	115,496	25,101	65,603	51,446	464,828	726,171	11,218,042	13,814,548	25,032,590


15. 타회계 전출금

구 분	'97 예 산		'98 추 경		증 △ 감	
	사업량	금 액	사업량	금 액	금 액	%
(1) 농어촌구조개선특별회계 구조개선계정전출금		3,993,673 <1,607,679>		3,408,957 <1,464,163>	△584,716 <△143,516>	△14.6 <△8.9>
계		3,993,673 <1,607,679>		3,408,957 <1,464,163>	△584,716 <△143,516>	△14.6 <△8.9>


※ < >는 재특회계 내서

(단위 : 백만원)

지 원 율 (%)				비 고					
국 고	지방비	용 자	자 담						
				○ '98농어촌구조개선특별회계 구조개선계정 예산내역 (단위 : 억원)					
				구 분	'97예산 (A)	'98추경 (B)	증△감 (B-A)	%	
				세 입	1. 농 지 산 립 전 용 부 담 금 등	14,323	15,750	1,427	10.0
					2. 일반회계전입금	16,707	13,491	△3,216	△19.2
					3. 재특회계전입금 및국채관리기금 예 수 금	21,077	20,642	△435	△2.1
					합 계	52,107	49,883	△2,224	△4.5
				세 출	1. 농 립 부 소 관	48,329	45,951	△2,378	△4.9
					<사 업 비>	40,749	38,451	△2,298	△6.0
					(1) 생산기반조성	19,380	18,884	△496	△2.6
					(2) 농업기계화	4,488	3,672	△816	△18.2
					(3) 생산및유통개선	10,417	10,059	△358	△3.6
					(4) 기술개발및정보화	358	330	△28	△8.5
					(5) 인 력 육 성	4,463	4,275	△188	△4.2
					(6) 농촌소득원개발	492	269	△223	△45.3
					(7) 생활 환경 개선	1,151	962	△189	△19.6
					<채무상환차액보상등>	7,580	7,500	△80	△1.1
				(1) 농특회계관리비	7,527	7,467	△60	△0.8	
				(2) 수입예시보완대책 (차 액 보 상 등)	53	33	△20	△37.7	
				2. 농촌진흥청소관	849	654	△195	△23.0	
				3. 산 립 청 소 관	775	686	△89	△11.5	
				4. 해 양 수 산 부	2,154	2,592	438	20.3	



Ⅲ. 참 고 자 료



나. 연도별 전년대비 예산증감 비율(국가전체 및 농림부문)

(단위 : 억원)

연도별	국가전체		농림부										비고
	예산	%	계	%	농림부	%	농간청	%	산림청	%	수산청	%	
'71	5,999	-	451	-	312	-	26	-	58	-	55	-	
'75	16,435	52.8	965	19.9 (91.1)	733	13.8	59	51.3	122	38.6	51	50.0	'75/'74
'76	23,164	40.9	1,349	39.8	1,025	39.8	80	35.6	154	26.2	90	76.5	'76/'75
'77	29,661	28.0	1,731	28.3	78	24.7	73	△8.8	243	57.8	137	52.2	'77/'76
'78	36,302	22.4	4,683 (2,003)	170.5 (15.7)	4,134 (1,454)	223.5 (13.8)	86	17.8	273	12.3	190	38.7	'78/'77
'79	52,453	44.5	2,794	△40.3 (39.5)	2,031	△50.9 (39.7)	106	23.3	340	24.5	317	66.8	'79/'78
'80(당초)	58,900	12.3	3,379	20.9	2,419	19.1	127	19.8	436	28.2	397	25.2	'80(당초)'/79
'80(추경)	65,755	25.4	3,962	41.8	3,002	47.8	127	19.8	436	28.2	397	25.2	'80(추경)'/79
'81(당초)	79,590	35.1	5,532	63.7	4,417	82.6	155	22.0	492	12.8	468	17.9	'81(당초)'/80(당초)
'81(추경)	81,479	23.9	5,532	39.6	4,417	47.1	155	22.0	492	12.8	468	17.9	'81(추경)'/80(추경)
'82(당초)	98,843	24.2	5,504	△0.5	4,121	△6.7	218	40.6	579	17.7	586	25.2	'82(당초)'/81(당초)
'82(추경)	96,199	18.1	5,466	△1.2	4,132	△6.5	208	34.2	579	17.7	547	16.9	'82(추경)'/81(추경)
'83	107,788	9.0	5,821	5.8	4,447	7.6	238	9.2	552	△4.7	584	△0.3	'83/'82(당초)
'84(당초)	113,362	5.2	9,615 (5,711)	65.2 (△1.9)	8,229 (4,325)	85.0 (△2.7)	236	△0.8	552	-	598	2.4	'84(당초)'/83
'84(추경)	115,424	7.1	9,850 (5,946)	69.2 (2.1)	8,395 (4,491)	88.8 (1.0)	236	△0.8	552	-	667	14.2	'84(추경)'/83
'85(당초)	115,644	2.0	11,597 (6,635)	20.6 (16.2)	10,010 (5,048)	21.6 (16.7)	268	13.6	570	3.3	749	25.4	'85(당초)'/84(당초)
'85(추경)	127,007	10.0	11,772 (6,810)	19.5 (2.6)	10,185 (5,223)	21.3 (16.3)	268	13.6	570	3.3	749	12.3	'85(추경)'/84(추경)
'86	142,361	23.1	11,844 (8,344)	2.1 (25.8)	9,878 (6,378)	△1.3 (26.3)	302	12.7	600	5.3	1,064	42.1	'86/'85(당초)
'87(당초)	161,260	13.3	13,512 (10,762)	14.1 (29.0)	11,411 (8,661)	14.1 (35.8)	342	13.2	624	4.0	1,135	6.7	'87(당초)'/86
'87(추경)	166,260	16.8	13,512 (10,762)	14.1 (29.0)	11,411 (8,661)	14.1 (35.8)	342	13.2	624	4.0	1,135	6.7	'87(추경)'/86

주 : ① ()는 적자보전예산제외, ② '71~'79는 추경예산기준, ③ %는 전년대비증감율
 ④ < >는 농발기금을 '93년예산에 포함하여 산출한 비율임.

(단위 : 억원)

연도별	국가전체		농림부문										비고
	예산	%	계		농림부		농산청		산림청		수산청		
				%		%		%		%		%	
'88(당초)	186,634	15.7	15,590 (12,800)	15.4 (18.9)	13,189 (10,399)	15.6 (20.1)	380	11.1	845	35.4	1,176	3.6	'88(당초)/'87(당초)
'88(추경)	199,628	20.1	21,042 (15,658)	55.7 (45.5)	18,589 (13,205)	62.9 (52.5)	380	11.1	845	35.4	1,228	8.2	'88(추경)/'87(추경)
'89(당초)	215,167	15.3	18,263 (16,363)	17.1 (27.8)	15,286 (13,206)	15.9 (27.0)	439	15.5	993	17.5	1,545	31.4	'89(당초)/'88(당초)
'89(추경)	245,051	22.8	27,022 (17,510)	28.4 (11.8)	24,004 (14,492)	29.1 (9.7)	439	15.5	993	17.5	1,586	29.2	'89(추경)/'88(추경)
'90(당초)	253,737	17.9	21,960 (17,660)	20.2 (7.9)	18,588 (14,288)	21.6 (8.2)	502	14.4	1,179	18.7	1,691	9.4	'90(당초)/'89(당초)
'90(추경)	283,520	15.7	27,352 (18,552)	1.2 (6.0)	23,674 (14,874)	△1.4 (2.6)	502	14.4	1,479	48.9	1,697	7.0	'90(추경)/'89(추경)
'91(당초)	298,248	17.5	25,568 (22,568)	16.4 (27.8)	21,457 (18,457)	15.4 (29.2)	637	26.9	1,613	36.8	1,861	10.1	'91(당초)/'90(당초)
'91(추경)	329,295	16.1	29,199 (23,699)	6.8 (27.7)	25,038 (19,538)	5.8 (31.4)	687	36.9	1,613	9.1	1,861	9.7	'91(추경)/'90(추경)
'92(당초)	363,205	21.8	34,056 (31,056)	33.2 (37.6)	28,464 (25,464)	32.7 (38.0)	930	46.0	2,304	42.8	2,358	26.7	'92(당초)/'91(당초)
'92(추경)	366,222	11.2	34,056 (31,056)	16.6 (31.0)	28,464 (25,464)	13.7 (30.3)	930	35.4	2,304	42.8	2,358	26.7	'92(추경)/'91(추경)
'93	413,322	13.8	40,021 (35,621)	17.5 (14.7)	33,236 (28,836)	16.8 (13.2)	1,187	27.6	2,638	14.5	2,960	25.5	'93/92(당초)
	<421,85>	<52>	<43,53>		<41,41>								
'94(당초)	505,548	12.2	70,557 (64,970)	76.3	63,113 (57,526)	89.9	1,394	17.4	2,729	3.4	3,321	12.2	'94/93(당초)
	<505,548>	<498>	<70,557>	<45.4>	<63,113>	<51.2>							
'94(추경)	506,553	22.6	71,563 (65,976)	78.8	63,969 (58,382)	92.5	1,394	17.4	2,729	3.4	3,471	17.3	'94(추경)/'93(당초)
	<506,553>	<411>	<71,553>	<47.5>	<63,969>	<55.1>							
'95(당초)	584,458	15.6	94,448 (82,301)	33.9 (24.7)	81,594 (69,447)	27.5 (19.0)	2,845	104.1	3,722	36.4	6,287	81.1	'95/94(당초)
'95(추경)	594,011	17.5	94,448 (82,301)	33.9 (24.7)	81,594 (69,447)	27.5 (19.0)	2,845	104.1	3,722	36.4	6,287	81.1	'95/94(당초)
'96(당초)	678,971	16.2	99,318 (95,961)	5.2 (16.6)	84,696 (81,339)	3.8 (17.1)	2,932	3.1	4,310	15.8	7,380	17.4	'96/95(당초)
'96(추경)	679,749	16.3	99,318 (95,961)	5.2 (16.6)	84,696 (81,339)	3.8 (17.1)	2,932	3.1	4,310	15.8	7,380	17.4	'96(추경)/'95(당초)
'97	759,938	11.9	99,254 (98,309)	△0.1 (2.5)	90,820 (89,875)	7.2 (10.5)	3,252	10.9	5,182	20.2	-	-	'97/96(당초)
'98(당초)	796,621	4.8	98,829 (93,516)	△0.4 (△4.9)	89,838 (84,525)	△1.1 (△6.0)	3,430	5.5	5,561	7.3	-	-	'98(당초)/'97
'98(추경)	781,924	2.9	90,706 (85,393)	△8.6 (△13.1)	82,893 (77,580)	△8.7 (△13.7)	2,887	△11.2	4,926	△4.9	-	-	'98(추경)/'97

2. '98 농림부문 세입·세출 예산

가. 세 입

(단위 : 천원)

구 분	'97 예산 (A)	'98 당초	'98 추경 (B)	증 △ 감	
				(B-A)	%
일 반 회 계	10,253,486	10,282,821	10,282,821	29,335	0.3
- 농 림 부	3,971,238	4,500,354	4,641,314	670,076	16.9
- 농 진 청	4,079,653	3,993,610	3,852,650	△227,003	△5.6
- 산 림 청	2,202,595	1,788,857	1,788,857	△413,738	△18.8
농 특 회 계	5,926,020,028	6,291,902,740	5,587,182,668	△338,837,360	△5.7
<농어촌구조개선사업계정>	5,210,752,571	5,578,533,240	4,988,328,033	△222,424,538	△4.3
- 재 산 수 입	231,100,000	235,800,000	280,990,000	49,890,000	21.6
- 경 상 이 전 수 입	370,000,000	519,800,000	519,800,000	149,800,000	40.5
- 용 자 회 수 금	638,900,000	765,700,000	765,700,000	126,800,000	19.8
- 전 년 도 이 월 금	192,347,000	8,600,000	8,600,000	△183,747,000	△95.5
- 전 입 금 및 기 타	3,778,405,571	4,048,633,240	3,413,238,033	△365,167,538	△9.7
· 전 입 금	1,670,725,924	1,483,255,240	1,349,075,033	△321,650,891	△19.3
· 기 타 예 수 금	2,107,679,647	2,565,378,000	2,064,163,000	△43,516,647	△2.1
<농특세전입금사업계정>	715,267,457	713,369,500	598,854,635	△116,412,822	△16.3
- 이 자 수 입	-	3,135,000	3,135,000	3,135,000	-
- 전 입 금	715,267,457	710,234,500	595,719,635	△119,547,822	△16.7
양 곡 관 리 특 별 회 계	1,771,340,985	1,270,113,482	1,283,714,850	△487,626,135	△27.5
<손 익 계 정>	1,770,140,984	1,270,096,892	1,283,698,260	△486,442,724	△27.5
- 양 곡 판 매 수 입	1,136,940,983	1,167,735,759	1,167,735,759	-	-
- 잡 수 입	1	16,132	16,132	16,131	-
- 전 년 도 이 월 금	633,200,000	1	1	△633,199,999	△100.0
- 일 반 회 계 전 입 금	-	102,345,000	115,946,368	115,946,368	-
<자 본 계 정>	1,200,001	16,590	16,590	△1,183,411	△98.6
- 전 년 도 이 월 금	1,200,000	16,589	16,589	△1,183,411	△98.6
- 고 정 자 산 매 각 대	1	1	1	-	-
국 유 재 산 관 리 특 별 회 계	174,307,353	187,517,789	170,393,487	△3,913,866	△2.2

나. 세 출

(단위 : 천원)

구 분	'97 예산 (A)	'98 당초	'98 추경 (B)	증 △ 감	
				(B-A)	%
일 반 회 계	1,757,020,718	2,119,033,029	2,096,574,844	339,554,126	19.3
- 농 립 부	1,298,823,662	1,625,323,536	1,661,114,130	362,290,468	27.9
- 농 진 청	235,519,425	250,851,142	218,793,634	△16,725,791	△7.1
- 산 립 청	222,677,631	242,858,351	216,667,080	△6,010,551	△2.7
농 특 회 계	5,569,717,356	5,843,271,563	5,203,416,406	△366,300,950	△6.6
- 농 립 부	5,371,312,674	5,637,417,434	5,037,125,983	△334,186,691	△6.2
- 농 진 청	87,230,230	90,163,776	68,222,160	△19,008,070	△21.8
- 산 립 청	111,174,452	115,690,353	98,068,263	△13,106,189	△11.8
재 특 회 계	653,108,000	565,300,000	432,500,000	△220,608,000	△33.8
- 농 립 부	640,608,000	553,300,000	423,300,000	△217,308,000	△33.9
- 농 진 청	2,500,000	2,000,000	1,700,000	△800,000	△32.0
- 산 립 청	10,000,000	10,000,000	7,500,000	△2,500,000	△25.0
< 일반 + 농 특 + 재 특 >	7,979,846,074	8,527,604,592	7,732,491,250	△247,354,824	△3.1
- 농 립 부	7,310,744,336	7,816,040,970	7,121,540,113	△189,204,223	△2.6
- 농 진 청	325,249,655	343,014,918	288,715,794	△36,533,861	△11.2
- 산 립 청	343,852,083	368,548,704	322,235,343	△21,616,740	△6.3
양 특 회 계	1,771,340,985	1,270,113,482	1,283,714,850	△487,626,135	△27.5
국 특 회 계	174,307,353	187,517,789	170,393,487	△3,913,866	△2.2
- 산 립 청	174,307,353	187,517,789	170,393,487	△3,913,866	△2.2
< 일반 + 농 특 + 재 특 + 양 특 + 국 특 >	9,925,494,412	9,882,890,863	9,070,653,219	△854,841,193	△8.6
- 농 립 부	9,082,085,321	8,983,809,452	8,289,308,595	△792,776,726	△8.7
- 농 진 청	325,249,655	343,014,918	288,715,794	△36,533,861	△11.2
- 산 립 청	518,159,436	556,066,493	492,628,830	△25,530,606	△4.9

※ 합계금액은 일반회계에서 양특회계전출금을 제외한 금액임 : ('97)-천원 → ('98)102,345,000천원 → ('98추경) 115,946,368천원

3. 국가전체 예산중 농림부문 예산의 비중 및 추이

가. 국가전체예산규모 산정방식

(단위 : 억원)

산 정 방 식	'96예산	'97예산 (A)	'98당초	'98추경 (B)	증 △ 감	
					(B-A)	%
① 일반회계 총계	588,228	675,786	702,636	689,004	13,218	2.0
② 일반 + 재특회계 순계	641,702	714,006	754,636	740,804	26,798	3.8
③ 일반 + 재특 + 농특회계 순계	666,875	740,482	783,068	768,542	28,060	3.8
④ 일반 + 재특 + 농특 + 국특회계 순계	668,303	742,225	784,943	770,246	28,021	3.8
⑤ 일반 + 재특 + 농특 + 국특 + 양특회계 순계	679,749	759,938	796,621	781,924	21,986	2.9
⑥ 일반 + 22개 특별회계 순계	853,083	1,167,883	1,245,173	1,242,014	74,131	6.4
⑦ 일반 + 22개 특별회계 총계	1,030,448	1,182,708	1,262,673	1,257,929	75,221	6.4

(1) 각종회계의 전출금

- 일반회계 →
 - 재특회계('97) 25,025 → ('98) 10,595 → (추경) 35,319억원
 - 농특회계('97) 16,707 → ('98) 14,833 → (추경) 13,491억원
 - 양특회계('97) - → ('98) 1,023 → (추경) 1,159억원
- 재특회계 → 농특회계('97) 16,077 → ('98) 19,654 → (추경) 14,642억원

(2) 재정융자특별회계 규모 산출방식

- 세입순계

(3) 우리부 채택방식

- ①,②방식은 농특·양특·국특제외 불합리
- ⑥방식은 타부처소관 특별회계 자체 세입원을 가지고 독립적으로 운용하므로 농림부문 예산과 무관
- ⑦방식은 회계간, 회계내의 계정간 중복계상되므로 불합리
- 농림부문 및 소관예산은 ③,④,⑤항을 상황에 따라 적용

나. 국가전체예산중 농림부문 예산비중

< 일반회계기준 >

(단위 : 억원)

	'93	'94	'95	'96	'97 (A)	'98당초	'98추경 (B)	증 가 율		
								B/A	3년평균	5년평균
○ 국가전체	380,500	432,500	518,811	588,228	675,786	702,636	689,004	2.0	9.9	12.6
○ 농림부문	12,827	17,746	23,774	21,287	17,570	21,190	20,965	19.3	△4.1	10.3
- 농림부	10,444	14,980	20,579	17,453	12,988	16,253	16,611	27.9	△6.9	9.7
- 농촌진흥청	1,187	1,394	1,734	2,075	2,355	2,508	2,188	△7.1	8.1	13.0
- 산림청	1,196	1,372	1,461	1,759	2,227	2,429	2,166	△2.7	14.0	12.6

< 일반회계 + 농특회계 + 재특회계기준 >

(단위 : 억원)

	'93	'94	'95	'96	'97 (A)	'98당초	'98추경 (B)	증 가 율		
								B/A	3년평균	5년평균
○ 국가전체	420,122	494,690	582,001	666,875	740,482	783,068	768,542	3.8	9.7	12.8
○ 농림부문	43,860	56,229	76,151	79,059	79,798	85,276	77,324	△3.1	0.5	12.0
(적자보전제외)	(39,460)	(50,642)	(64,004)	(75,702)	(78,853)	(79,963)	(72,011)	(△8.7)	(4.0)	(12.8)
- 농림부	41,461	53,244	70,770	73,245	73,107	78,160	71,215	△2.6	0.2	11.4
(적자보전제외)	(37,061)	(47,657)	(58,623)	(69,888)	(72,162)	(72,847)	(65,902)	(△8.7)	(4.0)	(12.2)
- 농촌진흥청	1,187	1,394	2,845	2,932	3,252	3,430	2,887	△11.2	0.5	19.5
- 산림청	1,212	1,591	2,536	2,882	3,439	3,686	3,222	△6.3	8.3	21.6

< 일반회계 + 농특 + 재특 + 국특회계기준 >

(단위 : 억원)

	'93	'94	'95	'96	'97 (A)	'98당초	'98추경 (B)	증 가 율		
								B/A	3년평균	5년평균
○ 국 가 전 체	421,548	495,828	583,187	668,303	742,225	784,943	770,246	3.8	9.7	12.8
○ 농 립 부 문	45,286	57,367	77,337	80,487	81,541	87,151	79,028	△3.1	0.7	11.8
(적자보전제외)	(40,886)	(51,780)	(65,190)	(77,129)	(80,596)	(81,838)	(73,715)	(△8.5)	(4.2)	(12.5)
- 농 립 부	41,461	53,244	70,770	73,245	73,107	78,160	71,215	△2.6	0.2	11.4
(적자보전제외)	(37,061)	(47,657)	(58,623)	(69,888)	(72,162)	(72,847)	(65,902)	(△8.7)	(4.0)	(12.2)
- 농촌진흥청	1,187	1,394	2,845	2,932	3,252	3,430	2,887	△11.2	0.5	19.5
- 산 립 청	2,638	2,729	3,722	4,310	5,182	5,561	4,926	△4.9	9.8	13.3

< 일반회계 + 농특 + 재특 + 국특 + 양특회계기준 >

(단위 : 억원)

	'93	'94	'95	'96	'97 (A)	'98당초	'98추경 (B)	증 가 율		
								B/A	3년평균	5년평균
○ 국 가 전 체	421,835	506,553	594,011	679,749	759,938	796,621	781,924	2.9	9.6	13.1
○ 농 립 부 문	45,573	68,092	88,161	91,933	99,254	98,829	90,706	△8.6	1.0	14.8
(적자보전제외)	(41,173)	(62,505)	(76,014)	(88,576)	(98,309)	(93,516)	(85,393)	(△13.1)	(4.0)	(15.7)
- 농 립 부	41,748	63,969	81,594	84,691	90,820	89,838	82,893	△8.7	0.5	14.7
(적자보전제외)	(37,348)	(58,382)	(69,447)	(81,334)	(89,875)	(84,525)	(77,580)	(△13.7)	(3.8)	(15.7)
- 농촌진흥청	1,187	1,394	2,845	2,932	3,252	3,430	2,887	△11.2	0.5	19.5
- 산 립 청	2,638	2,729	3,722	4,310	5,182	5,561	4,926	△4.9	9.8	13.3

< 참 고 >

국가전체예산에 대한 농림부문 예산의 비중 산출근거

< 일반+재특+농특+양특+국특회계기준 >

(단위 : 억원)

구 분	'93	'97 예 산	'98 추 경	증 감 율 (%)	
				'98/'97	5개년 평균
○ 국 가 전 체 (A) (일반·재특에서 타회계로의 전출금)	421,835	759,938 (57,809)	781,924 (64,611)	2.9	13.1
		<산출근거>	<산출근거>		
		일반→재특 : 25,025	일반→재특 : 35,319		
		일반→농특 : 16,707	일반→농특 : 13,491		
		재특→농특 : 16,077	재특→농특 : 14,642		
		일반→양특 : -	일반→양특 : 1,159		
- 일 반 회 계	380,500	675,786	689,004	2.0	12.6
- 재 특 회 계	32,742	63,245	87,119	37.8	21.6
- 농 특 회 계	14,790	59,260	55,871	△5.7	30.4
- 양 특 회 계	287	17,713	12,837	△27.5	113.9
- 국 특 회 계	1,426	1,743	1,704	△2.2	3.6
○ 농 림 부 문 (B)	45,573	99,254	90,706	△8.6	14.8
(양곡증권정리기금제외)(C)	(41,173)	(98,309)	(85,393)	(△13.1)	(15.7)
- 농 림 부 소 관(D)	41,748	90,820	(82,893)	△8.7	14.7
(양곡증권정리기금제외)(E)	(37,348)	(89,875)	(77,580)	(△13.7)	(15.7)
- 농 촌 진 흥 청	1,187	3,252	2,887	△11.2	19.5
- 산 림 청	2,638	5,182	4,926	△4.9	13.3
구성비(%)	B/A	10.8	13.1	11.6	
	C/A	9.8	12.9	10.9	
	D/A	9.9	12.0	10.6	
	E/A	8.9	11.8	9.9	

4. 농특 및 농특세회계 채권·채무 현황

< 농어촌구조개선특별회계 >

○ 채권현황

(단위 : 백만원)

	'95말	'96말	'97말	'98(P)
○ 용 자 금	4,588,597	5,617,044	6,670,565	8,400,143
○ 전용부담금미수금등	34,257	15,572	13,353	-
계	4,622,854	5,632,616	6,683,918	8,400,143

○ 채무현황

(단위 : 백만원)

	'95말	'96말	'97말	'98(P)
채 특 차 입 금	2,031,276	3,429,840	4,964,674	6,259,597
국 채 차 입 금	667,782	1,115,284	1,349,582	1,949,582
농 발 채 권	548,200	-	-	-
계	3,247,258	4,545,124	6,314,256	8,209,179

※ 농발채권은 '96말로 상환종료

< 농어촌특별세관리특별회계 >

○ 채권현황

(단위 : 백만원)

	'95말	'96말	'97말	'98(P)
용 자 금	213,924	384,101	488,652	633,442

※ 농특세 사업기준

○ 채무현황

(단위 : 백만원)

	'97말	'98(P)	비	고
국 채 차 입 금	176,978	349,278		

가. 재정용자특별회계 차입금 내역 (농특회계)

(단위 : 백만원)

차입 년도	차입 금액	차입조건		'97까지 상환액	'97말 상환잔액	원리금상환계획			
		금리(%)	거치/상환			'98년	'99년	2000년	2001년
'87	40,000	5.0	5/5	40,000	-	-	-	-	-
'88	25,000	5.0	5/5	20,000	5,000	5,000 (161)	-	-	-
'88	44,000	5.5	3/7	37,716	6,284	6,284 (233)	-	-	-
'89	5,000	5.0	5/5	3,000	2,000	1,000 (82)	1,000 (50)	-	-
'90	90,000	7.0	3/5	72,000	18,000	18,000 (814)	-	-	-
'91	172,800	7.0	3/5	103,680	69,120	34,560 (3,980)	34,560 (2,419)	-	-
'94	730,700	5.0	3/7	-	730,700	104,396 (34,683)	104,384 (31,315)	104,384 (26,096)	104,384 (20,877)
'95	1,054,480	5.0	3/7	-	1,054,480	- (52,724)	150,640 (52,724)	150,640 (45,192)	150,640 (37,660)
'96	1,471,410	6.0→ 9.375	3/7	-	1,471,410	- (137,945)	- (137,945)	210,210 (137,945)	210,200 (118,238)
'97	1,670,680	5.5→ 9.375	3/7	-	1,607,680	- (150,720)	- (150,720)	- (150,720)	229,672 (150,720)
'98추경	1,464,163	5.5→ 9.375	3/7	-	-	- (65,449)	- (137,265)	- (137,265)	- (137,265)
합계	5,241,070 ¹⁾			276,396	4,964,674	169,240 (446,791)	290,584 (512,438)	465,234 (497,218)	694,896 (464,760)

- ※ 1. 원리금상환계획의 ()외서는 이자임.
- 2. 1)에는 '98(추경) 1,464,163백만원 미포함
- 3. '98채특조달금리인상으로 '96년 차입분부터 금리 9.375%로 조정

나. 국채기금 차입내역 (농특회계)

(단위 : 백만원)

발행일	발행금액	발행조건			원리금상환계획			
		금리(%)	상환기일	상환조건	'97	'98	'99	
'94. 5.25	122,327	12.26	3년채	'97. 5.25	이자는 년 복리로 원금상환일 일시 상환	122,327 (50,734)	- (-)	- (-)
8.24	73,595	13.13	"	'97. 8.24	"	73,595 (32,962)	- (-)	- (-)
12.14	69,679	14.15	"	'97.12.14	"	69,679 (33,962)	- (-)	- (-)
소 계	265,601					265,601 (117,658)	- (-)	- (-)
'95. 5.17	149,210	13.46	5년채	2000.5.17	이자는 년 복리로 원금상환일 일시 상환	-	-	-
12.13	252,974	9.11	10년채	2000.12.13	이자는 매6개월 마다 단리로 회수	- (23,046)	- (23,046)	- (23,046)
소 계	402,184					- (23,046)	- (23,046)	- (23,046)
'96.11. 6	149,085	10.86	10년채	2006.11.6	이자는 매6개월 마다 단리로 회수	- (16,500)	- (16,191)	- (16,191)
12.11	298,414	11.09	7년채	2003.12.11	"	- (33,000)	- (33,095)	- (33,095)
소 계	447,499					- (49,500)	- (49,286)	- (49,286)
'97. 7.16	133,538	10.96	10년채	2007.7.16	이자는 매6개월 마다 단리로 회수	- (-)	- (14,636)	- (14,636)
10.29	110,087	11.16	7년채	2004.10.29	"	- (-)	- (12,286)	- (12,286)
11. 5	166,400	11.10	10년채	2007.11.5	"	- (-)	- (18,471)	- (18,471)
12.10	89,874	13.96	3년채	2000.12.10	"	- (-)	- (12,547)	- (12,547)
소 계	499,899					- (49,500)	- (57,940)	- (57,940)
'98(P)	600,000	11.05	7,10년채		이자는 매3개월 마다 단리로 회수			- (66,300)
합 계	1,615,183 ¹⁾					265,601 (190,204)	- (130,272)	- (196,572)

- ※ 1. 원리금 상환계획의 ()외서는 이자임
- 2. '98당년 발행분 이자는 4/4분기 차입을 전제로 미 계상
- 3. 1)에는 '98(P) 600,000백만원 미포함

다. 국채기금차입내역 (농특세회계)

(단위 : 백만원)

발행일	발행금액	발행조건			원리금상환계획			
		금리(%)	상환기일		상환조건	'97	'98	'99
'97.10.29	176,978	11.16	7년채	2004.10.29	이자는 매6개월 마다 단리로 회수	- (-)	- (19,751)	- (19,751)
'98추경	172,300	16.8	5년채		이자는 매3개월 마다 단리로 회수	- (-)	- (7,188)	- (28,946)
합계	349,278					- (-)	- (26,939)	- (48,697)

- ※ 1. 원리금 상환계획의 ()외서는 이자입
- 2. '98당년 발행분 이자는 7,188(172,300백만원×16.8%×3개월)계상

5. 관세 및 부가세 징수현황과 전망

< 관련규정 >

- 국가는 매회계년도마다 농어촌구조개선특별회계법 제6조의 규정에 따라 수입 농림수산물의 관세액과 배합사료 및 축산기자재의 부가세액 전액이상을 일반회계로부터 농특회계로 전입

< 연도별 관세액·부가세 징수액 및 일반회계 전입금 현황 >

(단위 : 억원)

	'91실적	'92실적	'93실적	'94실적	'95실적	'96실적	'97(P)	'98(P)
부 과 액 (A)	8,391	8,525	8,661	9,772	12,068	12,711	11,607	10,240
○ 관 세 액 (전년대비증가율)	6,064	5,874 (△3.1)	5,846 (△0.5)	6,847 (17.1%)	9,056 (32.3)	10,272 (13.4)	10,067 (△2.0)	9,764 (△3.0)
- 농 산 물	3,616	3,202	2,894	3,407	3,946	4,632	4,539	4,403
- 축 산 물	1,261	1,322	1,137	1,520	2,974	2,934	2,875	2,789
- 임 산 물	949	1,108	1,469	1,232	1,256	1,280	1,242	1,204
- 수 산 물	237	242	346	688	880	1,426	1,411	1,368
○ 부 가 세 액	2,327	2,651	2,815	2,925	3,012	2,439	1,540	476
- 배합사료	2,115	2,405	2,526	2,565	2,734	¹⁾ 2,146	1,231	150
- 축산기자재	212	246	289	360	²⁾ 278	293	309	326
일반회계전입액(B)		8,744	11,903	12,107	17,656	14,892	16,065	추경13,491
추가전입액 (B-A)		219	3,242	2,335	5,588	2,181	4,458	3,251
		2.6%	37.4%	23.8%	46.3%	17.2%	38.4%	31.8%

주) 1) '95. 10부터 부업규모축산농가의 배합사료에 대하여 부가세 영세율 적용

2) '95. 4부터 축산기자재중 일부기종에 대하여 부가세 영세율 적용

전 망 내 역

- 관 세 액 : '97말 환율인상 등에 따라 '97년의 경우는 수입액(외화) 기준으로 한약재, 녹용 등 불요불급한 농산물의 수입량 감소로 인해 전년대비 2.0% 감소가 예상되고, '98년의 경우도 '97대비 3.0% 정도 감소 전망

- 부가세액 : '97. 7.부터 농민 (영농법인, 농업회사법인, 축산법인 등)에게 공급하는 배합사료에 대한 영세율 전면적용으로 감소추정

6. 전용부담금 징수현황과 전망

< 관련규정 >

- 전용부담금은 농어촌발전특별조치법 제45조의2 및 산림법 제20조의3 규정에 따라 농지 및 산림을 전용하는 자에게 공시지가의 20%를 부과하여 농특회계(구조개선사업 계정) 세입재원으로 활용

< 연도별 전용부담금 징수실적 및 전망 >

(단위 : 억원)

	'95실적	'96실적	'97		'98전망
			예 산	전 망	
농 지	2,521	3,150 (24.9%)	2,700	3,916 (24.3%)	4,586 (17.1%)
산 립	772	586 (△24.1%)	1,000	611 (4.3%)	541 (△9.9%)
계	3,293	3,736	3,700	4,527	5,127

※ 수납액 기준

< 전망내역 >

- 농지전용부담금 : '96, '97년도의 연평균 증가율은 24.6%이었으나 향후 근린생활시설등의 농지규제강화 등을 감안하여 '97전망액 3,916억의 117%수준으로 추정
- 산림전용부담금 : '96, '97년도의 연평균 증가율 (△9.9%) 수준을 '97전망액 (611억원)에 곱하여 추정

7. 국고보조금 예산현황

가. 총괄

○ 국고보조금의 종류

- 민간에 대한 보조금
 - 경상보조금
 - 자본보조금
- 자치단체에 대한 보조금
 - 경상보조금
 - 자본보조금

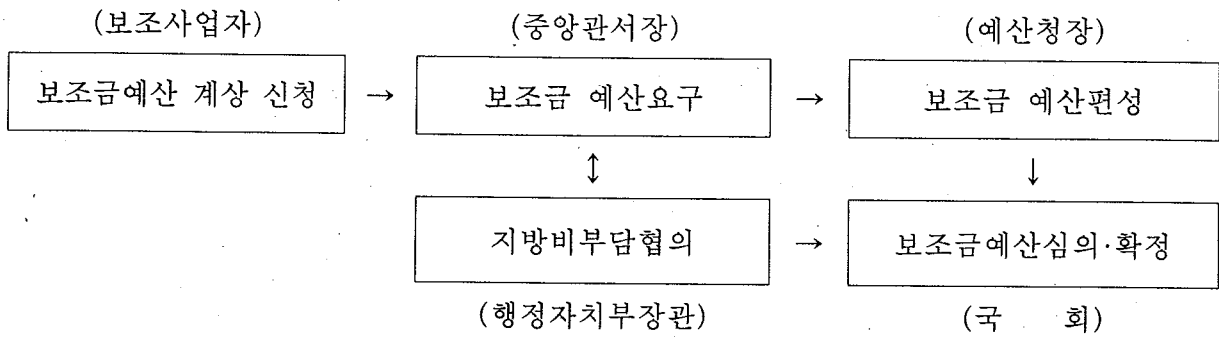
○ 농림부 국고보조금 예산현황

(단위 : 억원)

		'97예산 (A)	'98당초	'98추경 (B)	증△감 (B-A)	%
○ 농림부 예산 (A)		73,107	78,160	71,215	△1,892	△2.6
- 일반 + 농특 (B)		66,701	72,627	66,982	281	0.4
보 조 금	○ 자치단체보조	21,005	21,807	18,330	△2,675	△12.7
	- 경상보조	531	583	523	△8	△1.5
	- 자본보조	20,474	21,224	17,807	△2,667	△13.0
	○ 민간보조	11,918	12,250	10,903	△1,015	△8.5
	- 경상보조	5,235	4,050	3,601	△1,634	△31.2
	- 자본보조	6,683	8,200	7,302	619	9.3
계 (C)		32,923	34,057	29,233	△3,690	△11.2
구성비 (%)	C/A	45.0	43.6	41.1	-	-
	C/B	49.4	46.9	43.6	-	-

< 참 고 > 국고보조금예산편성과 보조율 결정절차

○ 국고보조금 예산편성 절차



※ 근거법령 : 보조금의 예산 및 관리에 관한 법률 제4조-제11조

○ 국고보조율 결정절차

- 매년 예산으로 정하는 것을 원칙으로 하고 있음.
- 다만, 지방자치단체에 대한 보조금은 기준보조율을 보조금의 예산 및 관리에 관한 법률시행령에 규정하도록 하고 있음.

※ 근거법령 : 보조금의 예산 및 관리에 관한 법률 제9조

나. 보조금사업내역

(단위 : 백만원)

	보조자	'97 예산		'98 당초		'98 추경		증△감 (B-A)
		사업량	금액(A)	사업량	금 액	사업량	금액(B)	
I. 자치단체에 대한 보조			2,100,513		2,180,736		1,833,050	△267,463
1. 경 상 보 조			53,148		58,354		52,354	△794
일 반 회 계			21,045		20,159		20,159	△886
① 자영농과생급식비	도	명 1,554	188	2,051	259	2,051	259	71
② 농민자녀학자금지원	시·군 교육청	천명 117	20,827	103	19,900	103	19,900	△927
③ 모내기·벼베기행사	도		30		-		-	△30
농 특 회 계 (구 조 개 선 계 정)			32,103		38,195		32,195	92
			32,103		38,195		32,195	92
① 농 산 물 규 격 출 하	시·군	백만매 135	19,422	140	20,664	140	15,864	△3,558
② 가 축 방 역	시·군		-		9,814		9,814	9,814
③ 소수급관리전산화	시·군		10,620		6,156		4,956	△5,664
④ 꽃 박 략 회 개 최	시·군		500		-		-	△500
⑤ 소규모농업기반시설 및 농정시책추진	시·군		931		931		931	-
⑥ 부적지감귤과원정비	도	30ha	630	30	630	30	630	-
2 자 본 보 조			2,047,365		2,122,382		1,780,696	△266,669
농 특 회 계 (구 조 개 선 계 정)			2,047,365		2,122,382		1,780,696	△266,669
			1,657,881		1,711,608		1,431,012	△226,869
① 밭 기 반 정 비	시·군	ha 8,000	154,880	11,000	212,960	8,000	154,880	-
② 봄마무리경지정리	시·군	천ha 25	336,620	28	419,854	22.6	320,595	△16,025
③ 가을착수경지정리	시·군	천ha 29	175,684	29	182,714	17.5	113,409	△62,275
④ 기계화경작로확·포장	시·군	km 2,000	161,600	2,400	193,920	2,100	169,680	8,080

(단위 : 백만원)

	보조자	'97 예산		'98 당초		'98 추경		금 액 (B-A)
		사업량	금액(A)	사업량	금 액	사업량	금액(B)	
⑤ 국가관리방조제개보수	시·군	개소 40	19,818	40	26,142	40	26,142	6,324
⑥ 배 수 개 선	시·군	천ha 32	153,611	25	163,175	25	163,175	9,564
⑦ 일 반 용 수 개 발	시·군	-	82,482		92,180		82,180	△302
- 지 표 수 개 발	시·군	-	32,482		42,180		37,180	4,698
- 한발대비용수개발	시·군	-	50,000		50,000		45,000	△5,000
⑧ 농업생산기반종합정비	시·군	-	-	5개소	4,423	2개소	1,769	1,769
⑨ 농 업 회 사 법 인 및 공 동 이 용 조 직 육 성	시·군	-	18,325	-	14,000	-	14,000	△4,325
⑩ 농 기 계 구 입 자 금 지 원	시·군	천대 191	96,430	1	480	1	480	△95,950
⑪ 농 기 계 보 관 창 고 지 원	시·군	개소 1,300	30,160	1,500	34,800	1,500	34,800	4,640
⑫ 원 예 · 특 작 생 산 유 통 지 원	시·군		91,578		69,494		56,540	△35,038
- 과 수 생 산 · 유 통 지 원	시·군	개소 150	44,490	150	22,245	130	19,279	△25,211
- 채 소 생 산 · 유 통 지 원	시·군	개소 39	10,068	33	4,669	30	4,260	△5,808
- 시 설 원 예 생 산 유 통 지 원	시·군	개소 55	23,056	55	34,837	30	25,942	2,886
- 특 작 생 산 유 통 지 원	시·군		13,964		7,743		7,059	△6,905
⑬ 인 삼 생 산 지 원	시·군		1,598		-		-	△1,598
- 우 량 묘 삼 생 산	시·군	ha 40	218		-		-	△218
- 재 배 시 설 현 대 화	시·군	ha 300	1,140		-		-	△1,140
- 인 삼 전 용 농 기 계	시·군	50개소	240		-		-	△240

(단위 : 백만원)

	보조자	'97 예산		'98 당초		'98 추경		증△감 (B-A)
		사업량	금액(A)	사업량	금 액	사업량	금액(B)	
⑭ 인삼 종합 처리장	인삼협	2개소	1,680		-		-	△1,680
⑮ 토양 개량 사업	시·군		22,502		30,353		30,353	7,851
⑯ 한국자생란보존육성	시·군	1개소	1,000		-		-	△1,000
⑰ 버섯종균접종원· 생 산 시 설	시·군	2개소	412		-		-	△412
⑱ 인공씨감자대량생산시설	시·군	2개소	840		-		-	△840
⑲ 환경농업지구조성	시·군		-	5개소	4,000	5	4,000	4,000
⑳ 축산분뇨처리시설지원	시·군		81,125		88,188		88,188	7,063
㉑ 축 산 물 검 사	시·군		5,602		5,522		5,522	△80
㉒ 한국진도개연구소지원	시·군				1,300		1,300	1,300
		개소						
㉓ 농산물도매시장건설	시	17	90,749	12	55,013	12	58,652	△32,097
		개소						
㉔ 농산물공판장건설	시·군	7	5,096	11	7,041	11	7,948	2,852
㉕ 농산물화여객선건조	시·군			2척	960	2척	960	960
㉖ 첨단농업기술센터조성	시·군			2개소	1,970	2개소	1,970	1,970
㉗ 전업농육성지원	시·군		41,125		16,450		14,100	△27,025
		개소						
㉘ 농공단지조성지원	시·도	13	7,557	9	7,000	9	7,000	△557
㉙ 농촌특산단지육성	시·군		2,600		-		-	△2,600

(단위 : 백만원)

	보조자	'97 예산		'98 당초		'98 추경		증△감 (B-A)
		사업량	금액(A)	사업량	금 액	사업량	금액(B)	
⑩ 농촌 특산품상설 판매장설치	시·도	개소 2	1,000	2	1,000	1	500	△500
⑪ 소규모농업기반시설 및농정시책추진	시·군		65,807		71,069		66,069	262
⑫ 농촌오폐수처리시설	시·군	개소 20	8,000	19	7,600	17	6,800	△1,200
<농특세전입금사업계정>			389,484		410,774		349,684	△39,800
① 봄마무리대구획경지재정리	시·군	천ha 16	193,008	16	228,122	14.2	203,615	10,607
② 가을착수대구획경지재정리	시·군	천ha 16	97,766	17.5	105,812	13	79,435	△18,331
③ 중소농고품질농산물 생산지원	시·군	개소 118	11,800	100	7,500	80	6,000	△5,800
④ 농림산물간이집하장	시·군	개소 400	12,790	50	1,500	50	1,500	△11,290
⑤ 농산물포장센터건설	시·군	개소 26	7,920	44	8,400	34	7,140	△780
⑥ 농림계특성화대학지원	시·도	개교 8	8,000	14	9,640	14	8,194	194
⑦ 자영농고육성	시·도	개교 12	13,800	12	6,300	12	6,300	△7,500
⑧ 기술전문대학지원	시·도	개교 1	400		-		-	△400
⑨ 축산교육시설지원	시·도	개교 2개교	4,000	3	3,500	3	3,500	△500
⑩ 농촌생활용수개발	시·군	313공 299개소	40,000	471	40,000	400	34,000	△6,000

(단위 : 백만원)

	보조자	'97 예산		'98 당초		'98 추경		증△감 (B-A)
		사업량	금액(A)	사업량	금 액	사업량	금액(B)	
Ⅱ. 민 간 에 대 한 보 조			1,191,799		1,225,001		1,090,259	△101,540
1. 경 상 보 조			523,492		405,037		360,065	△163,427
일 반 회 계			431,526		309,855		264,775	△166,751
① 시·군 농 발 계 획	농진공		144		48		48	△96
② 식 생 활 교 육 홍 보	식생활개선 운동본부		540		570		513	△27
③ 농 조 장 기 채 지 원	농 조		26,442		26,808		26,808	366
④ FAO 한국 협 회 지 원	FAO한국협회		81		83		83	2
⑤ 농 조 조 합 비 지 원	농 조		111,891		107,862		91,682	△20,209
⑥ 비 료 계 정 적 자 보 전	농 협		284,100		166,661		137,961	△146,139
⑦ 농 업 인 의 날 행 사	추진위원회 (농 협)		500		474		331	△169
⑧ 재 해 공 제 농 민 지 원	농 협		7,828		7,199		7,199	△629
⑨ 한 국 농 정 50 년 사	농경연		-		150		150	150
농 특 회 계			91,966		95,182		95,290	3,324
(구 조 개 선 계 정)			86,718		89,726		90,431	3,713
① 경 지 정 리 환 지 비	농조연	천ha 25	8,200	28	9,548	22.6	7,707	△493
② 농 지 개 발 차 관 원 리 금	농진공		23		-		-	△23
③ 대 단 위 지 구 차 관 원 리 금	농진공		24,836		25,641		37,037	12,201
④ 방 조 제 유 지 관 리	농진공		1,179		1,481		1,481	302

(단위 : 백만원)

	보조자	'97 예산		'98 당초		'98 추경		증△감 (B-A)
		사업량	금액(A)	사업량	금액	사업량	금액(B)	
⑤ 국제농림축산기계박람회	한국종합 전 시장		-		450		315	315
⑥ 규모화촉진직불지원	농진공	12천ha	31,460	12	32,160	9	24,120	△7,340
⑦ 소수급관리전산화사업	한국중축 개량협회		2,089		1,847		1,647	△442
⑧ 가 축 방 역	수의사회		40		40		40	-
⑨ 농촌개발시험연구사업	농진공		626		700		700	74
⑩ 과실·화훼판매촉진	유통공사		3,353		3,957		3,957	604
⑪ 농산물해외시장개척	유통공사		6,777		7,296		7,296	519
⑫ 농림정보사업	농림수산 정보센터		3,269		3,377		2,938	△331
⑬ 농림투융자사업평가			200		-		-	△200
⑭ 농업인교육훈련			3,266		2,731		2,695	△571
⑮ 해외농업투자환경조성	농진공		1,400		498		498	△902
<농특세전입금사업계정>			5,248		5,456		4,859	△389
① 대구획경지재정리환지비	농조연	천ha 16	5,248	16	5,456	14.2	4,859	△389
2. 자 본 보 조			668,307		819,964		730,194	61,887
농 특 회 계 (구조 개선 계 정)			668,307		819,964		730,194	61,887
			621,049		788,593		707,081	86,032
① 밭기반정비 기본조사설계비	농진공	ha 8,000	3,720	11,000	5,115	11,000	5,115	1,395
② 경지정리조사설계비	농조연	천ha 20	8,460	32	8,800	32	8,800	340

(단위 : 백만원)

	보조자	'97 예산		'98 당초		'98 추경		증△감 (B-A)
		사업량	금액(A)	사업량	금 액	사업량	금액(B)	
③ 기계화경작로 조사설계비	농진공	천km 2	800	2.2	880	2.2	880	80
④ 배수개선조사비	농진공		800		1,325		1,325	525
⑤ 농조수리시설개보수	농 조	개소 400	165,000	400	249,777	400	219,777	54,777
⑥ 수리시설안전진단	농 조	개소 77	2,541	85	2,805	85	2,805	264
⑦ 저수지건설	농 조	개소 258	30,995	150	15,000	80	8,000	△22,995
⑧ 대규모용수개발	농 조	지구 3	49,613	3	54,674	3	54,674	5,061
⑨ 중규모용수개발	농 조	지구 148	303,300	143	376,348	143	338,348	35,048
⑩ 농기계보관창고지원 (표준설계도서)			-		121		121	121
⑪ 농산물가공산업 육성지원	생산자 단체		18,488		7,890		5,550	△12,938
⑫ 미곡종합처리장설치	농 협		26,750		44,175		42,025	15,275
⑬ 농산물화·여객선건조	농 협		1,200		-		-	△1,200
⑭ 농산물무역진흥 센터건설	농수산물 유통공사		2,631		10,171		8,149	5,518
⑮ 수출농산물수송 체계지원	농수산물 유통공사		221		221		221	-
⑯ 농촌생산기반및 용수개발조사			5,980		6,941		6,941	961
⑰ 산지포장개선시범사업	농 협	천개 200	550		550		550	-
⑱ 토양개량사업(검정기)	농 협	-	-	8,940대	3,800	8,940	3,800	3,800

(단위 : 백만원)

	보조자	'97 예산		'98 당초		'98 추경		증△감 (B-A)
		사업량	금액(A)	사업량	금 액	사업량	금액(B)	
<농특세전입금사업계정>			47,258		31,371		23,113	△24,145
		천ha						
① 대구획경지재정리 조사설계비		18	7,254	18	7,513	15	6,255	△999
② 농산물물류센터건설			40,004		23,858		16,858	△23,146

8. 신규·완료사업 현황

가. 신규사업

(단위 : 백만원)

사업명	'98당초	'98추경	내역
○농업생산기반 종합정비	4,423	1,769	○ 농업생산기반 종합정비 조사비 : 2개소 - 지구당(300ha) 총사업비 210억원
○광역농기계수리센터 지원	3,600	3,600	○ 사업량 : 4개소 - 지원단가 : 900백만원/개소 - 지원기준 : 용자 80, 자담 20%
○국제농림축수산물 기계박람회	450	315	○ 격년제 사업
○월동채소생산유통지원*	700	700	○ 사업량 : 5개소 - 단가 : 200백만원/개소 - 지원기준 : 국고 10, 지방비 10, 용자 60, 자담 20% ※ 노지채소생산 유통지원 사업에 포함
○환경농업지구 조성	4,000	4,000	○ 사업량 : 5개소 - 단가 : 2,000백만원 - 지원기준 : 국고 40, 지방비 40, 자담 20%
○진도개시험연구소 설치	1,300	1,300	○ 진도개시험연구소 설치비
○청정돈생산공급기지화*	2,676	2,676	○ 청정돈 생산공급기반 구축 지원 ※ 소규모 농업기반시설 및 농정시책 추진 사업에 포함 지원
○팽연왕겨생산시설 지원*	5,040	1,600	○ 사업량 : 20개소 - 단가 : 100백만원 - 지원기준 : 국고 50, 용자 30, 자담 20% ※ 축산분뇨처리를 위한 팽연왕겨 생산 시설을 미곡 종합처리장 증설(생산자단체)사업에 포함 지원
○첨단기술경영지원센터 조성	1,970	1,970	○ 사업량 : 2개소 - 지원기준 : 국고 50, 지방비 50%
○농업통계기술협력	73	67	○ 한·중 통계 기술협력 사업지원
○한국농정 50년사 발간	150	150	○ 한국농정 50년사 발간비 지원
○국부통계조사	639	608	○ 10년마다 실시하는 국부통계조사 비용
○토양검정기공급*	3,800	3,800	○ 사업량 : 8,940대 - 단가 : 850천원/대 - 지원기준 : 국고 50, 농협 50% ※ 토양개량사업에 포함지원
계	28,821	22,555	

주 : *는 단위사업 내역으로 포함된 사업

나. 완료사업

(단위 : 백만원)

사 업 명	예 산 액	비 고
< 일 반 회 계 >	6,088	
○협동조합발전 기획단운영	25	○ '97년도 완료사업
○OA 사무실 설치	148	○ '97년도 설치 중단
○농업공무원교육원 청사 신축	5,915	○ '97년도 완료사업
< 농 특 회 계 >	296,465	
○보조지원 농기계공급	245,100	○ '97년도 완료사업
○인삼산업육성	32,873	○ 원예특작생산유통 지원에 통합
○인공씨감자대량 생산시설지원	2,460	○ '97년도 완료사업
○한국자생란보존 육성지원	1,000	○ '97년도 완료사업
○버섯중균접종원 생산보급시설지원	1,648	○ '97년도 완료사업
○꽃박람회개최	500	○ '97년도 완료사업
○농업총조사	204	○ '97년도 완료사업
○과수실태조사	340	○ '97년도 완료사업
○농림사업 투융자평가	200	○ '97년도 완료사업
○농촌특산단지육성	10,740	○ 농수산물 가공산업 육성에 통합
○특산품전시 판매장설치	1,000	○ 농수산물 가공산업 육성에 통합
○농업전문대학지원	400	○ '97년도 완료사업
< 재 특 회 계 >	235,808	
○농지관리기금지원	235,808	○ 일반회계 출연으로 전환
합 계	538,361	

9. 국고보조사업의 부담율별 내역

(단위 : 백만원)

사 업 비	사 업 량	단 가	사 업 비	재 원 부 담 (%)				비 고
				국고	지방비	용자	자담	
① 국고보조(100%)			939,107					
○ 받기반정비			5,115					
- 조사설계비	11천ha	465천원/ha	5,115	100				
○ 일반경지정리			16,507					
- 환지비	22.6천ha	341천원/ha	7,707	100				
- 조사설계비	20천ha	440천원/ha	8,800	100				
○ 기계화경작로확포장			880					
- 조사설계비	2.2천km	400천원/km	880	100				
○ 배수개선			164,500					• 대상면적 : 207천ha
- 조사비			1,325	100				
- 사업비	25천ha (83지구)		163,175	100				
○ 수리시설개보수			256,724					
- 농조수리시설개보수	400개소 (준공 : 108)		219,777	100				
- 수리시설안전진단	85개소	33백만원/개소	2,805	100				• 대상 : 530개소
- 저수지준설			8,000	100				
- 국가관리방조제개보수	40지구 (준공10지구)		26,142	100				• 대상 : 80개소
○ 대규모용수개발	3개지구		54,674	100				• 하사·동화·성주지구
○ 중규모용수개발	108지구 (준공25지구)		272,164	100				
○ 기묘상습지역특별대책	35지구		66,184	100				
○ 일반용수개발			37,180					
- 지표수보강개발	90개소		37,180	100				
○ 방조제유지관리비	3개소		1,481	100				• 금강하구둑 • 영암방조제 • 금호방조제

※ 주 : 사업비는 국고보조금을 기준으로 지원되는 용자금을 포함한 것임

(단위 : 백만원)

사 업 비	사 업 량	단 가	사 업 비	재 원 부 담 (%)				비 고
				국고	지방비	용자	자담	
○ 농업생산기반종합정비	2개소		1,769	100				
○ 농기계보관창고 표준설계도제작비			121	100				
○ 정착촌구조개선	141천㎡		6,000	100				
○ 소전두수전산등록관리	826천두		6,603	100				
○ 과실·화훼판매촉진			3,957					
- 과 실	11,640톤	300천원/톤	3,492	100				
- 화 훼	99천상자	4,700원/상자	465	100				
○ 농산물무역진흥센터 건 립	1개소		171	100				
○ 농촌오 폐수처리 지 원	17개소	400백만원/개소	6,800	100				
○ 대구획경지재정리			11,114					
- 환 지 비	14.2천ha	341천원/ha	4,859	100				
- 조 사 설 계 비	15천ha	417천원/ha	6,255	100				
○ 농림계특성화대학 지 원	14개교		8,194	100				
○ 자연농고육성			6,300					
- 자 영 농 고	9개교	533백만원/개소	4,800	100				
- 자 영 수 고	3개교	500백만원/개소	1,500	100				
○ 농촌생산기반및 용수개발조사			7,641					
- 지하수개발조사			5,191	100				
- 농촌용수조사			1,750	100				
- 농촌개발시험연구			700	100				
○ 농산물해외시장개척			5,028					
- 국제농산물박람회 참 가	14회		2,758	100				
- 수출활성화사업			200					
• 포장디자인개발			200	100				
- 수출홍보사업			1,282					
• 옥외전자광고판	1개소		648	100				
• 광고책자및VTR			141	100				
• 김 치 홍 보			493	100				

(단위 : 백만원)

사 업 비	사 업 량	단 가	사 업 비	재 원 부 담 (%)				비 고
				국고	지방비	용자	자담	
- 해외시장정보사업			788					
• 해외시장심층조사			218	100				
• D / B 구 축			570	100				
② 국고보조(80%)			1,117,267					
○ 발 기 반 정 비	8천ha	242백만원/ha	154,880	80	20			
○ 봄마무리경지정리	22.6천ha	23,590천원/ha (25,950)	320,595	80	20			• ()는 한도액
○ 가을착수경지정리	17.5천ha	25,240천원/ha (27,770)	113,409	80	20			• ()는 한도액
○ 기계화경작로확포장	2.1천km	101백만원/km	169,680	80	20			
○ 대구획경지정리			283,050					
- 봄 마 무 리	14.2천ha	24,840천원/ha (27,320)	203,615	80	20			• ()는 한도액
- 가 을 착 수	13천ha	24,840천원/ha (27,320)	79,435	80	20			
○ 한밭대비용수개발			45,000	80	20			
○ 토 양 개 량			30,353					
- 석 회	270천톤	60천원/톤	12,960	80	20			
- 규 산	316천톤	68.8천원/톤	17,393	80	20			
○ 농산물해외시장개척			300					
- 수출활성화사업			300					
• 현지화적응수출 상품개발사업			300	80			20	
③ 국고보조(50%)			377,134					
○ 재해공제농민지원			7,199					
- 농작업상해공제	685천건	17,310원/건	5,929	50			50	
- 농기계종합공제	44천건	57,720원/건	1,270	50			50	
○ 축산분뇨처리지원			131,500					
- 개 별 시 설	3,123천m'		100,300	50		30	20	
- 공 동 시 설	918천m'		30,000	50		30	20	
- 톱밥제조시설	10개소	150백만원/개소	1,200	50		30	20	
○ 토양개량사업 (토양검정기)	8,940대	850천원/대	3,800	50			50	• 농협 50%

(단위 : 백만원)

사 업 비	사 업 량	단 가	사 업 비	재 원 부 담 (%)				비 고
				국고	지방비	용자	자담	
○ 고냉지채소관수시설	50개소	45백만원/개소	1,125	50	30		20	• 일반시 지역
○ 수출농산물수송체계 지 원	10대	44.2백만원/대	221	50			50	
○ 농산물도매시장건설	7개소		34,403	50	50			
○ 농산물물류센터	6개소		28,028	50			50	
				건물 : 국고50, 자담50% 부지 : 용자50, 자담50%				
○ 산지포장개전시범사업			550					
- 플라스틱 상자	200천상자	5,500원/상자	550	50			50	
○ 미곡종합처리장설치	30개소	2,000백만원/개소	48,000	50		30	20	• 생산자 단체
○ 미곡종합처리장증설	63개소	350백만원/개소	19,240	50		30	20	• 생산자 단체 - 팽연왕겨사설(20개소) : 100백만원
○ 해외시장개척사업			1,968					
- 채소류및김치판매 축 진	채소10,500톤 김치 8,800톤		1,968	50			50	
○ 농촌특산품상설 전시판매장설치	1개소		500	50	50			
○ 농촌생활용수개발	400개소	170백만원/개소	34,000	50	50			
○ 부적지감굴과원정비			630	50	50			• 차등보조 20%추가
○ 소규모농업개발시설 및농정시책추진			67,000	50	50			
○ 첨단기술경영지원 센터 조성	2개소		1,970	50	50			
④ 국 고 보 조 (40%)			59,661					
○ 마을공동보관창고	1,500개소	58백만원/100평(1동)	34,800	40	40		20	
○ 환경농업지구조성	5개소	2,000백만원	4,000	40	40		20	
○ 농 산 물 공 판 장	11개소		11,923	40	20	20	20	
○ 농산물무역진흥 센터 건립			7,978	40			60	• 건설비 : 농안기금 용자40%
○ 농산물화여객선 지 원	2척	1,200백만원/척	960	40	10		50	
⑤ 국 고 보 조 (30%)			70,973					
○ 중소농고품질농산물 생 산 지 원	80개소	250백만원	12,000	30	20	30	20	

(단위 : 백만원)

사 업 비	사 업 량	단 가	사 업 비	재 원 부 담 (%)				비 고
				국고	지방비	용자	자담	
○ 농산물가공산업육성			17,444					
- 전통식품개발			11,121					
• 시설비	64개소		9,921	30		50	20	
• 포장개선비	110개소		1,200	30		50	20	
- 산지일반생산자단체	8개소		6,323	30		50	20	
○ 농산물간이집하장 지 원	50개소	100백만원/개소	3,000	30	20	30	20	• 시설보완
○ 농산물포장센터 건 립	34개소	700백만원/개소	14,280	30	20	30	20	
○ 농산물도매시장건설	5개소		24,249	30	70			• 특별·광역시지역
⑥ 국고보조(20%)			121,151					
○ 생산자조직농기계 구 입 지 원			28,000					• (97 : 국고25, 지방비25, 용자40, 자담10% - (98 : 국고20, 지방비20, 용자30, 자담10%
- 농업회사법인	100개소	100백만원/개소	4,000	20	20	50	10	
- 공동이용조직	1,000개소	60백만원/개소	24,000	20	20	50	10	
				용자50%→국고20%, 농협30%				
○ 직 파 재 배 지 원	600대	4백만원/대	960	20	20	50	10	
				용자50%→국고20%, 농협30%				
○ 농산물규격출하	140백만매	513원/매	14,364	20	20		60	
○ 시설원예생산 · 유통 지원	30개소	3,355~3,862 백만원/개소	77,827	20	20	40	20	
⑦ 국고보조(10%)			292,892					
○ 과실생산·유통지원	130개소	1,483백만원/개소	134,953	10	10	60	20	
○ 고랭지채소생산 · 유통 지원	18개소	415백만원/개소	5,229	10	10	60	20	
○ 양념채소생산 · 유통 지원	7개소	3,288백만원/개소	16,013	10	10	60	20	
○ 월동채소생산 · 유통 지원	5개소	200백만원/개소	700	10	10	60	20	

(단위 : 백만원)

사 업 비	사 업 량	단 가	사 업 비	재 원 부 담 (%)				비 고
				국고	지방비	용자	자담	
○ 특작생산·유통지원			82,417					
- 벼	100개소	564백만원/개소	39,551	10	10	60	20	
- 생 약	19개소	315백만원/개소	4,190	10	10	60	20	
- 차	3개소	353백만원/개소	741	10	10	60	20	
- 잠 업	6개소	75백만원/개소	315	10	10	60	20	
- 인 찜	60개소	110백만원/개소	37,620	10	10	60	20	· 식재 : 용자15, 자담85%
○ 전 업 농 육 성			53,580					
- 쌀 전 업 농	6,000호	23,500천원/호	53,580	10	10	70	10	
				용자70%→국고28%, 농협42%				
⑧ 정 액 보 조			339,977					
○ 국제농림축수산기계 박 램 회			315					
○ 농민자녀학자금	103천명		19,900					
○ 시군농발계획관리			48					
○ 농공단지조성	9개소		10,000					· 계속 5, 신규 4
○ 산지포장개신시범사업			1,500					
- 골 판 지 상 자	7.5백만매	200원/매	1,500					
○ 해외농업투자환경 조 사			498					
○ 농조운영지원			91,682					
○ 농조장기체지원			26,808					
○ 축 산 물 검 사			5,522					
○ 가 축 방 역			9,854					
○ 진도개시험연구소 설 치			1,300					
○ 규모화축진직접 지 불	9천ha		24,120					
○ 비료계정적자보전			137,961					
○ 식생활교육홍보			513					
○ 농림정보화사업			2,938					· 농림수산정보센터지원

(단위 : 백만원)

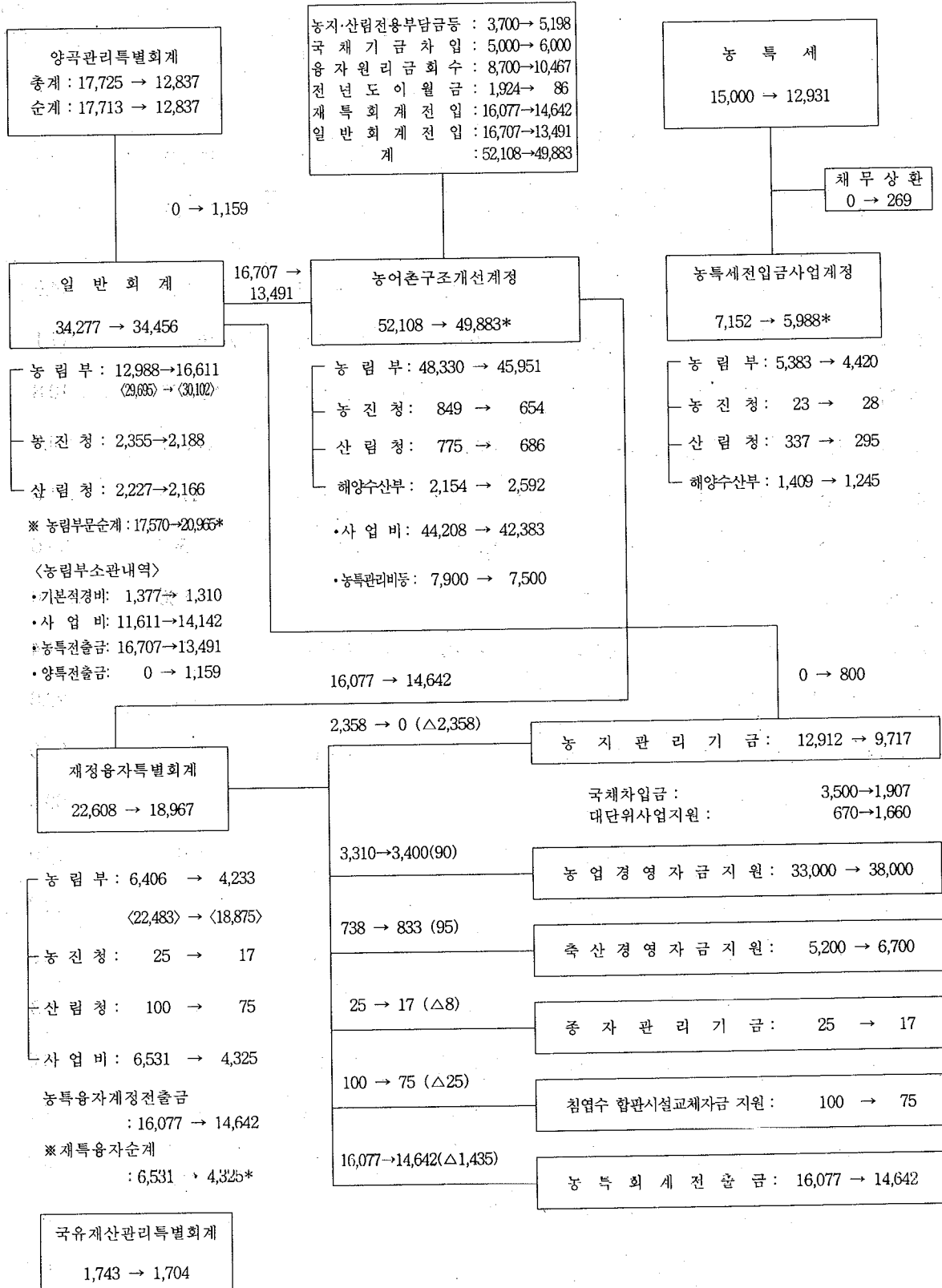
사 업 비	사 업 량	단 가	사 업 비	재 원 부 담 (%)				비 고
				국고	지방비	용자	자담	
○ 농업인교육훈련	3개 교	1,000~1,500 백만원/개소	2,695					
○ 자영농과생급식비			259					
○ 한국농장50년사발간			150					
○ 농업인의날행사			331					
○ FAO한국협회지원			83					
○ 축산교육시설지원			3,500					
합 계			3,318,162					

10. 농림부문 관련 예산 총칙

'98 예산 총칙	내역
<p>제 1 조 1998년도 세입세출예산 총액</p> <p>④ 농어촌구조개선특별회계 : 55,872억원</p> <p>⑤ 농어촌특별세관리특별회계 : 12,900억원</p> <p>⑩ 양곡관리특별회계 : 12,837억원</p>	<p>○ 농특회계 순계규모</p> <p>○ 농특세관리특별회계 총계규모</p> <p>○ 양특회계총계규모</p>
<p>제 7 조 1998년도 한국은행으로부터 일시 차입 또는 재정증권발행 한도액</p> <p>④ 농어촌구조개선특별회계 : 200억원</p> <p>⑤ 농어촌특별세관리특별회계 : 1,000억원</p> <p>⑩ 양곡관리특별회계 : 8,000억원</p> <p>⑭ 양곡증권정리기금 : 1,200억원</p>	<p>○ 일시차입금</p> <p>- 차입근거 : 농어촌구조개선특별회계법 제7조</p> <p>- 차입사유 : 일시적 자금부족해소</p> <p>- 총칙명시사유 : 예산회계법 제6조</p> <p>○ 일시차입금</p> <p>- 차입근거 : 농어촌구조개선특별회계법 제5조</p> <p>- 차입사유 : 일시적 자금부족해소</p> <p>○ 일시차입금</p> <p>- 차입근거 : 기업예산회계법 제18조</p> <p>- 차입사유 : 추곡 3,880천석 규모 매입비 부족자금</p> <p>○ 양곡증권발행최고한도액</p> <p>- 증권발행근거 : 양곡증권법 제3조</p> <p>- 발행용도 : '98상환 양곡증권</p>
<p>제 8 조 1998년도 국가차입금 또는 국채 발행한도액</p> <p>⑤ 양곡증권정리기금 : 20,085억원</p>	<p>○ '98년 상환해야할 장·단기 채권 (단기 8,000, 장기 12,085억원) : 20,085억원</p>
<p>제 13 조 및 제13조의2 일반회계 예비비중</p> <p>○ 4,100억원은 재해대책비</p> <p>○ 8,300억원은 고용보험미적용실직자지원 대책비</p>	<p>○ 일반회계 예비비총액 : 19,250억원</p>
<p>제 16 조 정부기업특별회계의 전입금</p> <p>○ 양곡관리특별회계의 일반회계 전입금 : 1,159억원</p>	<p>○ 일반회계 전입금</p>

11. 농림부문 예산지원체계('97→추경)

(단위 : 억원)



주) ① *의 합계가 순계예산임.

12. 농림부문 순사업비 예산 내역

(단위 : 백만원)

소 관 별	'97 예산 (A)	'98 당초	'98 추경 (B)	증 △ 감 (B-A)	%
1. 농 림 부	5,265,949	5,681,749	4,776,074	△489,875	△9.3
2. 농 촌 진 흥 청 (가 + 나 + 다)	234,011	254,290	208,008	△26,003	△11.1
가. 일 반 회 계	144,678	162,126	138,086	△6,592	△4.6
① 예 산 액	235,520	250,851	218,794	△16,726	△7.1
② 기 본 적 경 비	87,493	86,908	78,084	△9,409	△10.8
③ 사 업 비 (①-②)	148,027	163,943	140,710	△7,317	△4.9
④ 부 담 경 감	3,349	1,817	2,624	△725	△21.6
⑤ 순 사 업 비 (③-④)	144,678	162,126	138,086	△6,592	△4.6
나. 재 특 회 계	2,500	2,000	1,700	△800	△32.0
다. 농 특 회 계	86,833	90,164	68,222	△18,611	△21.4
① 구 조 개 선 계 정	84,491	87,191	65,405	△19,086	△22.6
㉠ 예 산 액	84,888	87,191	65,405	△19,483	△23.0
㉡ 부 담 경 감 등	397	-	-	△397	△100.0
㉢ 순 사 업 비 (㉠-㉡)	84,491	87,191	65,405	△19,086	△22.6
② 농 특 세 전 입 금 계 정	2,342	2,973	2,817	475	20.3
3. 산 림 청 (가+나+다)	312,606	335,014	295,559	△17,047	△5.5
<가 + 나 + 다 + 라>	<457,500>	<493,212>	<437,748>	<△19,752>	<△4.3>
가. 일 반 회 계	191,432	209,324	189,992	△1,440	△0.8
① 예 산 액	222,677	242,858	216,667	△6,010	△2.7
② 기 본 적 경 비	31,082	33,534	26,675	△4,407	△14.2
③ 사 업 비 (①-②)	191,595	209,324	189,992	△1,603	△0.8
④ 부 담 경 감 등	163	-	-	△163	△100.0
⑤ 순 사 업 비 (③-④)	191,432	209,324	189,992	△1,440	△0.8

(단위 : 백만원)

소 관 별	'97 예산 (A)	'98 당초	'98 추경 (B)	증 △ 감 (B-A)	%
나. 재 특 회 계	10,000	10,000	7,500	△2,500	△25.0
다. 농 특 회 계	111,174	115,690	98,067	△13,107	△11.8
① 구조 개선 계정	77,508	80,954	68,542	△8,966	△11.6
② 농특세전입금계정	33,666	34,736	29,525	△4,141	△12.3
라. 국 특 회 계	144,894	158,198	142,189	△2,705	△1.9
① 예 산 액	174,308	187,518	170,394	△3,914	△2.2
② 기 본 적 경 비	29,414	29,320	28,205	△1,209	△4.1
③ 사 업 비 (①~②)	144,894	158,198	142,189	△2,705	△1.9
합 계	5,812,566 <5,957,460>	6,271,053 <6,429,251>	5,279,641 <5,421,830>	△532,925 <△535,630>	△9.2 <△9.0>

13. 차관사업 현황

사 업 별	사업량	차관선	차 관 협정일	사 업 기 간	전 대 차 주	총 사		
						차 관 금 액		
						전 대	국 고	계
1. 농업용수개발						3,608	114,884 (57,150)	(238,274천\$) 118,492
○ IBRD 1 차	(62지구) 12,675ha	IBRD	76. 3.19	'76~'81	정 부	-	14,117	(29,149 ") 14,117
○ IBRD 2 차	(36 ") 9,192 "	"	78. 3.13	'78~'83	"	-	31,152	(52,922 ") 31,152
○ 대 일 1 차	(16 ") 27,862 "	OECE	75.12.24	'76~'82	"	-	(19,257)	(39,706 ") 19,257
○ 대 일 2 차	(40 ") 10,234 "	"	77. 6.10	'76~'82	"	-	(24,666)	(50,858 ") 24,666
○ 대 일 3 차	(15 ") 4,124 "	"	78. 1.31	'78~'83	"	-	(13,227)	(27,273 ") 13,227
○ A I D	(66 ") 48,716 "	AID	74. 9.11	'74~'77	"	-	12,465	(25,700 ") 12,465
○ 농업용수양곡대전		CLCC	68. 6.23	'68	정부/농협	3,608	-	(12,666 ") 3,608
2. 농 지 조 성	야산개발 조사용역	IBRD	76. 9. 3	'76~'78	정 부	29	-	(59 ") 29
3. 대 단위 농업 종합개발						243,737	-	243,737
○ 영산강(I)지구개발	34,500ha	IBRD /IDA	72. 2. 2	'72~'79	농 진	22,636	-	(81,846천\$) 22,636
○ 금강·평택지구개발	30,567 "	IBRD	69. 5.23	'70~'77	"	18,611	-	(44,995 ") 18,611
○ 경 주 지 구 개 발	1,140 "	"	74. 1. 4	'74~'77	정부/농진	1,280	-	(1,331 ") 1,280
○ 계 화 도 지 구 개 발	2,500 "	OECE	74.12.26	'74~'79	"	5,579	-	(2887백만원) 5,579
○ 영산강(II)지구개발	20,700 "	IBRD	77. 2.11	'76~'98	농 진	62,925	-	(153,842천\$) 62,925
○ 삼 교 천 지 구 개 발	24,700 "	OECE	74.12.26	'75~'94	정부/농진	19,509	-	(8735백만원) 19,509
○ 창 녕 지 구 개 발	2,269 "	"	"	'75~'81	"	5,535	-	(2,543 ") 5,535
○ 임 진 강 지 구 개 발	7,185 "	ADB	74.12.27	'75~'83	정부/농진	10,907	-	(18,878천\$) 10,907
○ 미 호 천 (I) 지구 개발	12,665 "	IBRD	76. 8. 5	'77~'89	농 진	19,720	-	(52,301 ") 19,720

(단위 : 백만원)

업 비				차 관 조 건			상 환 기 간		'98 추 경			
내		자	합 계	거 치	상 환	이자율 (%)	원 금	이 자	원금	이자	환차액	계
국 고	기 타	계										
303,784	1,626	305,410	423,902	-	-	-	-	-	3,004	182	-	3,186
27,450	1,626	29,076	43,193	7	18	일반8.5 중간4.5	'83~2000 '83~2001	'77~2000 '77~2001	1,274	38	-	1,312
82,760	-	82,760	113,912	4.5	12.5	7.45	'82~'95	'78~'95	-	-	-	-
60,329	-	60,329	79,586	5	10	5.75	'81~'91	'81~'91	-	-	-	-
54,441	-	54,441	70,107	5	10	5.75	'83~'93	'83~'93	-	-	-	-
46,182	-	46,182	59,409	5	10	5.75	'84~'94	'84~'94	-	-	-	-
32,622	-	32,622	45,087	10	30	거 2 상 3	'85~2015	'78~2015	1,096	128	-	1,224
-	-	-	3,608	10	30	거 2 상 2.5	'70~'98	'70~'98	634	16	-	650
-	-	-	29	6	18	일반8.5 중간4.5	'83~'97	'79~'97	-	-	-	-
1,409,589	-	1,409,589	1,653,326	-	-	-	-	-	31,572	5,464	-	37,036
58,602	-	58,602	81,238	IBRD6 IDA6	21 24	7.25	'78~2001	'80~2001	2,879	307	-	3,186
35,869	-	35,869	54,480	6.5	23.5	6.5	'76~'99	'76~'99	7,890	658	-	8,548
3,636	-	3,636	4,916	7	18	7.25	'81~'98	'78~'98	181	10	-	192
6,942	-	6,942	12,521	6.5	18.5	3.25	'81~'99	'81~'99	1,199	69	-	1,268
263,620	-	263,620	326,545	3.5	13.5	8.5	'80~'93	'80~'93	-	-	-	-
216,037	-	216,037	235,546	6.5	18.5	3.25	'81~'99	'81~'99	4,935	282	-	5,217
11,823	-	11,823	17,358	6.5	18.5	3.25	'81~'99	'81~'99	1,070	60	-	1,130
34,900	-	34,900	45,807	7	20	8.25	'82~2001	'82~2001	2,767	952	-	3,719
85,079	-	85,079	104,799	5	17	8.9	'82~'98	'82~'98	3,030	196	-	3,228

사 업 별	사업량	차관선	차 관 협정일	사 업 기 간	전 대 차 주	총 사		
						차 관 금 액		
						전 대	국 고	계
○ 남 강 지 구 개 발	5,754ha	ADB	76.12.29	'77~'85	정부/농진	17,661	-	(61,214천\$) 17,661
○ 낙 동 강 지 구 개 발	3,600 "	"	77. 8.31	'78~'84	"	9,181	-	(12,610 ") 9,181
○ 논 산 지 구 개 발	10,800 "	IBRD	78. 1. 4	'78~'90	농 진	27,457	-	(36,000 ") 27,457
○ 대 호 지 구 개 발	7,700 "	OECF	78.12.25	'80~'96	정 부	-	-	(14,000백만\$)
○ 중 자 갱 신 용 역	조사용역	IBRD	73.11. 6	'74~'86	정부/농진	425	-	(900천\$) 425
○ 영산강(Ⅲ-1) 개 발	6,800ha	OECF	88. 6.22	'85~2003	"	22,311	-	(4,434백만\$) 22,311
4. 유 통 기 본 조 사	기본조사 용역	"	82. 4. 5	'82~'84	정 부	-	366	(500백만\$) 366
소 계 (I)						243,374	115,250 (57,150)	362,624
5. 차 관 환 차 손(Ⅱ)						122,863		122,863
○ 농 업 기 계		KFW	76. 5. 7	'77~'78	정부/농협	2,694	-	(12,500천D/M) 2,694
○ 농 업 기 계		OECF	87. 8.18	'87~'88	"	46,207	-	(7,750백만\$) 46,207
○ 대 단 위 농 업 기 계		OECF	74.12.26	'80~'81	"	12,599	-	(4,219백만\$) 12,599
○ 남 강 유 역 개 발		ADB	76.12.29	'77~'85	정부/농진	1,504	-	(2,825천\$) 1,504
○ 낙 동 강 유 역 개 발		"	77. 8.31	'78~'80	"	826	-	(1,644 ") 1,504
○ 농 업 육 성(낙 농)	가 공 공장등	KFW	73. 3.29	'73~'78	정부/농협	2,995	-	(16,700천D/M) 2,995
○ 낙 농	우 유 5,100두	IBRD	76. 6. 4	'76~'80	정 부 /매일유업	5,388	-	(15,000천\$) 5,388
○ 농 업 신 용 차 관 사 업 (신 용 2 차)		"	76.10.12	'76~'80	정부/농협	9,700	-	(20,000 ") 9,700
○ 농 업 신 용 차 관 사 업 (신 용 3 차)		"	81. 5.13	'81~'84	"	37,582	-	(50,000 ") 37,582
○ 양 곡 창 고 차 관	1,022 동	KFW	76. 1.18	'76~'84	"	3,368	-	(17,500천D/M) 3,368
계 (I + II)	33건					370,237	115,250 (57,150)	485,487

※ 국고중 ()는 재특회계(차관자금계정)내서

(단위 : 백만원)

업 비			차 관 조 건				상 환 기 간		'98 추 경			
내 자		합 계	거 치	상 환	이자율 (%)	원 금	이 자	원금	이자	환차액	계	
국 고	기 타											계
44,242	-	44,242	61,903	7년	15년	9.1	'84~'98	'84~'98	3,406	221	-	3,627
13,848	-	13,848	23,029	7	20	8.3	'84~2004	'84~2004	1,553	1,031	-	2,584
66,460	-	66,460	93,917	4.5	13	7.9	'82~'94	'82~'94	-	-	-	-
181,725	-	181,725	181,725	7	13	5.25	-	-	-	-	-	-
-	-	-	425	7	18	7.25	'80~'98	'80~'98	88	3	-	91
386,806	-	386,806	409,117	7	18	4.25	'95~2013	'95~2013	2,574	1,675	-	4,248
366	-	366	732	3	11	11.6	'85~'95	'83~'95	-	-	-	-
1,713,739	1,626	1,715,365	2,077,989						34,576	5,646	-	40,222
4,700	64,050	68,750	191,613						-	-	4,267	4,287
-	1,055	1,055	3,749	10	20	2	'86~2006	'77~2006	-	-	435	435
-	-	-	46,207	7	18	4.25	'94~2012	'88~2012	-	-	1,585	1,585
-	-	-	12,599	7	18	3.25	'83~'99	'80~'99	-	-	1,409	1,409
-	-	-	1,504	7	20	9.1	'82~'91	'78~'91	-	-	-	-
-	-	-	826	7	20	8.3	'82~'92	'79~'92	-	-	-	-
-	3,137	3,137	6,132	10	20	2	'83~2003	'74~2003	-	-	590	590
-	-	-	5,388	7	18	8.5	'82~'94	'83~'94	-	-	-	-
4,300	6,000	10,300	20,000	3.5	13.5	8.9	'80~'94	'83~'94	-	-	-	-
400	46,806	47,206	84,788	3	12	9.6	'84~'96	'81~'96	-	-	-	-
-	7,052	7,052	10,420	10	20	2	'86~2006	'76~2006	-	-	507	507
1,718,439	65,676	1,784,115	2,269,602						34,576	5,646	4,267	44,489

14. 재해복구비 지원현황

가. 연도별 피해 및 지원현황

(단위 : 백만원)

년도별	재해피해액	재 해 복 구 지 원 내 역				
		계	국 고	지 방 비	응 자	자담·기타
'75	1,113	493	315	14	-	164
'76	1,274	1,241	735	157	-	349
'77	3,194	2,689	1,113	498	-	1,078
'78	5,783	4,007	1,492	1,167	-	1,348
'79	21,683	19,826	11,949	3,263	-	4,614
'80	40,892	37,915	21,014	4,117	-	12,784
'81	30,264	29,024	16,494	3,746	-	3,492
'82	12,120	13,325	7,777	2,016	-	3,492
'83	8,919	862	527	-	40	324
'84	50,382	50,382	29,621	7,158	11	13,036
'85	17,295	17,295	10,770	2,750	567	3,730
'86	17,792	17,792	10,097	1,821	45	3,344
'87	256,221	253,002	155,302	38,359	2,530	48,781
'88	27,778	27,778	17,276	4,038	146	6,318
'89	124,519	124,519	79,474	26,039	5,185	13,821
'90	135,609	135,609	70,335	19,300	18,561	27,413
'91	123,022	123,022	74,450	28,504	5,884	14,184
'92	28,606	28,606	11,612	13,002	3,117	875
'93	207,613	205,624	142,229	19,322	39,408	4,665
'94	279,690	274,331	153,385	40,393	37,297	43,256
'95	328,747	316,875	164,441	69,983	53,819	28,632
'96	203,099	203,099	82,616	34,577	57,098	28,608
'97	99,672	99,672	47,192	28,935	15,513	8,032

나. '94 재해복구비 지원내역

(단위 : 백만원)

구 분	복구지원계	국 고		지방비	용 자	기 타
		기정예산	예비비			
1. '94. 2. 8~2.12 폭풍설피해	52,115	10,560	-	90	29,290	12,175
2. '94. 6.18~6.20 폭풍우피해	18,522	8,403	-	5,821	2,551	1,747
3. '94. 6.30~7. 7 호 우 피 해	2,155	468	-	8	1,239	440
4. '94.7.31~8.12 태풍및호우피해	6,660	1,891	-	1,461	2,422	886
5. '94.8.28~8.30 호 우 피 해	2,890	1,266	-	755	522	347
6. '94.10.10~10.12 태풍"세스"피해	1,295	492	-	38	452	313
7. 가 목 대 책 지 원	135,011	53,400	29,000	31,879	-	20,732
8. '94가뭄, 우박등농작물피해	55,683	24,040	23,865	341	821	6,616
계	274,331	100,520	52,865	40,393	37,297	43,256
○ 농 경 지 및 수 리 시 설	10,280	4,118	-	1,277	2,959	1,926
○ 농 어 촌 용 수 개 발	146,298	59,044	29,000	37,522	-	20,732
○ 방 조 제	1,472	736	-	736	-	-
○ 비 닐 하 우 스	46,195	9,018	-	221	27,717	9,239
○ 농 작 물	1,114	584	-	266	-	264
○ 축 산	11,791	1,882	-	302	5,687	3,920
○ 잠 실 원 예	152	28	-	2	91	31
○ 농 공 단 지	130	65	-	65	-	-
○ 무 상 양 곡	43,473	24,766	17,864	-	-	843
○ 기 타	13,426	279	6,001	2	843	6,301

다. '95 재해복구비 지원내역

(단위 : 백만원)

구	분	복구지원계	국 고		지방비	용 자	기 타
			기정예산	예비비			
1.	'95 가뭄 대책 지원 (예산 조기 배정)	72,954 (27,946)	33,800 (27,054)	22,100 (-)	17,054 (892)	- (-)	- (-)
2.	7.9~7.10 호우 피해	2,301	1,002	-	662	389	248
3.	7.23~7.24 태풍「페이」피해	43,016	9,129	-	3,223	22,273	8,391
4.	'95 상반기우박·서리피해	187	113	-	20	-	54
5.	8.8~8.9 호우 피해	5,683	-	2,480	1,942	813	448
6.	8.19~8.30 태풍 피해	175,450	-	85,058	42,568	29,540	18,284
7.	11.7~11.8 폭풍 피해	13,136	-	7,543	4,514	804	275
8.	가뭄으로 인한 농작물 피해	4,148	-	3,216	-	-	932
합 계		316,875	44,044	120,397	69,983	53,819	28,632
○	농 경 지	58,590	433	28,384	5,847	17,767	6,159
○	농 공 단 지	2,661	5	1,326	1,330	-	-
○	수 리 시 설	68,230	1,291	32,824	34,115	-	-
○	비 닐 하 우 스	53,327	5,199	2,801	2,667	31,995	10,665
○	무 상 양 곡	29,494	1,734	20,320	-	-	7,440
○	농 작 물	8,437	660	3,945	2,460	-	1,372
○	축 산	7,502	336	1,430	486	3,484	1,766
○	원 예 산 업	211	28	3	10	127	43
○	방 조 제	13,520	427	7,207	5,886	-	-
○	농 업 용 수 개 발	72,954	33,800	22,100	17,054	-	-
○	농 업 경 영 자 금 (이 자 감 면 등)	986	-	-	-	-	986
○	기 타	963	131	57	128	446	201

라. '96 재해복구비 지원내역

(단위 : 백만원)

구 분	복구지원계	국 고		지방비	용 자	기 타
		기정예산	예비비			
1. 6.17~6.19 호우및폭풍피해	2,380	1,003	202	583	322	270
2. 6.29~6.30 폭 풍 피 해	3,714	565	73	192	2,087	797
3. 7.26~7.28 호 우 피 해	146,625	12,359	57,484	31,118	31,258	14,406
4. 5 ~6 월 우 박 피 해	880	327	-	29	-	224
5. 6.24~25,7.1~2 호우및우박피해	2,132	1,113	-	252	-	767
6. 6~7월 집중호우및장마	7,301	4,219	-	922	-	2,160
7. 9.16~17 및 10.3 우박피해	381	260	-	4	-	117
8. 11.29~12.2 폭풍설피해	39,686	-	4,911	1,477	23,431	9,867
합 계	203,099	20,146	62,670	34,577	57,098	28,608
○ 농 경 지	71,721	320	35,532	7,172	21,523	7,174
○ 농 공 단 지	366	292	-	74	-	-
○ 수 리 시 설	42,709	7,388	13,966	21,355	-	-
○ 농 림 시 설	41,488	1,513	4,035	1,850	25,343	8,747
○ 무 상 양 곡	9,487	3,389	5,727	29	-	342
○ 농 작 물	15,992	4,375	3,013	3,149	-	5,455
○ 축 산	21,216	2,809	397	888	10,232	6,890
○ 방 조 제	120	60	-	60	-	-

마. '97 재해복구비 지원내역

(단위 : 백만원)

구	분	복구지원계	국 고		지방비	용 자	기 타
			기정예산	예비비			
1.	1. 1~8 폭풍설피해	13,221	-	1,945	631	7,757	2,888
2.	5 ~ 6월 우박피해	3,495	2,432	-	184	-	879
3.	6.25~7.7 호우피해	16,997	2,000	6,989	6,145	1,097	766
4.	7.15~17 호우피해	1,134	-	546	348	158	82
5.	8. 3~ 9 호우피해	21,621	-	10,702	6,516	2,488	1,915
6.	8.19~21 해일피해	40,172	3,000	18,247	14,910	2,964	1,051
7.	8. 24 우박피해	45	35	-	2	-	8
8.	8~9월 우박피해	520	520	-	-	-	-
9.	9.15~17 태풍피해	328	174	-	81	4	69
10.	9. 26 우박피해	144	144	-	-	-	-
11.	10. 13 우박피해	41	41	-	-	-	-
12.	11. 12 돌풍피해	1,198	213	-	58	695	232
13.	11. 25~26 폭풍우피해	756	204	-	60	350	142
합 계		99,672	8,763	38,429	28,935	15,513	8,032
○	농 경 지	18,186	3	8,074	1,674	6,327	2,108
○	농 작 물	7,893	543	3,614	1,999	-	1,737
○	축 산	2,239	1	472	130	1,060	576
○	농 립 시 설 (비닐하우스 등)	13,304	260	1,536	598	8,126	2,784
○	방 조 제	31,905	1,978	15,291	14,636	-	-
○	수 리 시 설	19,485	2,013	7,730	9,742	-	-
○	농 공 단 지	326	-	154	156	-	16
○	생 계 지 원	4,965	3,407	1,558	-	-	-
○	농 업 경 영 자 금	1,369	558	-	-	-	811

바. 장기미납 양곡대금 현황

('97. 12. 31현재)

기 관 명	용 도	양 곡 대 금		
		징수결정 억원	수 납 액	미수납액
행 정 자 치 부	○ '82 주민숙원 사업용	279	250	29
보 건 복 지 부	○ '85 영세민 취로사업	150	150	-
	○ '86 " "	150	31	119
	○ '87 " "	200	-	200
	○ '88 " "	200	100	100
	○ '90 영세민 설날구호	49	-	49
	○ '90 영세민 중추절 구호	49	-	49
	○ '91 " "	51	-	51
	○ '92 생활보호대상자용	48	-	48
	○ '93 " "	46	-	46
		소 계	943	281
농 립 부	○ '87 수해피해 농어가지원	400	400	-
	○ '89 영세지원농가	21	-	21
	○ '91 수해피해농어가 지원	48	48	-
	○ '92 " "	32	32	-
	○ '93 재해농가지원	13	13	-
	○ '93 냉해농가지원	827	169	658
	○ '94 폭풍설등 재해농가지원	425	425	-
	○ '95 재해농가 지원	220	220	-
	○ '96 재해농가 지원	90	90	-
		소 계	2,076	1,397
합	계	3,298	1,928	1,370

사. 무상양곡대 상환현황

(’97말 현재)

	징 수 결 정			수 납			미 수 납	
	물 량	단가	금 액	일 자	물 량	금 액	물 량	금 액
	kg	원/kg	원		kg	원	kg	원
'87재해피해농어가지원	64,535,360	620.125	40,019,990,120	'96.12.30 '97.12.29	38,295,215 26,240,145	23,747,820,700 16,272,169,420	- -	- -
'89 영 세 농 가 지 원	3,689,945	560.53	2,068,331,230	-	-	-	3,689,945	2,068,331,230
'91 재해피해농어가지원	7,656,768	625	4,785,480,000	'93.12.31	7,656,768	4,785,480,000	-	-
'92 재해피해농어가지원	4,629,212	695	3,217,302,340	'92.12.31	4,629,212	3,217,302,340	-	-
'93재해피해및의연금대체분	73,586,248	695 ~1,150	83,956,046,400	'93. 3.20 '97.12.29	1,669,808 14,688,202	1,252,140,000 16,891,473,580	57,228,238	65,812,432,820
'94 폭풍설피해농가지원	1,132,880	1,175	1,331,134,000	'97.12.29	1,132,880	1,331,134,000	-	-
'94 폭풍우 "	30,520	1,175	35,861,000	"	30,520	35,861,000	-	-
'94 호 우 "	110,040	1,175	129,297,000	"	110,040	129,297,000	-	-
"	11,760	1,175	13,818,000	"	11,760	13,818,000	-	-
'94태풍"세스"피해농가지원	310,800	1,175	365,190,000	"	310,800	365,190,000	-	-
'94 가뭄 우박및풍수해	34,606,120	1,175	40,662,191,000	'94.12	34,606,120	40,662,191,000	-	-
'94 소 계	36,202,120		42,537,491,000		36,202,120	42,537,491,000	-	-
'95.7. 7~10 호 우	8,960	1,262.5	11,312,000	'97.12.29	8,960	11,312,000	-	-
'95. 4~6 서 리 · 우 박	66,640	"	84,133,000	'95.12.29 '97.12.29	10,080 56,560	12,726,000 71,407,000	-	-
'95태풍"페이"피해농가지원	1,298,080	"	1,638,827,000	'97.12.29	1,298,080	1,638,827,000	-	-
'95.8~8호우피해농가지원	11,480	"	14,494,000	'95.12.29	11,480	14,494,000	-	-
'95.8.19~30호우태풍피해농가지원	12,420,800	"	15,681,260,000	"	12,420,800	15,681,260,000	-	-
가뭄 피 해 농 가 지 원	2,546,992	"	3,215,577,000	"	2,546,992	3,215,577,000	-	-
'95.11.7~8폭풍피해농가지원	1,105,840	"	1,396,123,000	"	1,105,840	1,396,123,000	-	-
'95 소 계	17,458,792		22,041,726,000		17,458,792	22,041,726,000	-	-
'96.5~6우박피해농가지원	385,260	1,375	529,760,000	'96.12.23 '97.12.29	62,000 323,260	85,250,000 444,510,000	-	-
'96.6.17~19 호 우	147,112	"	202,279,000	'96.12.23	147,112	202,279,000	-	-
'96.6.29~30 폭 풍 우	52,752	"	72,534,000	"	52,752	72,534,000	-	-
'96.7.26~28 호 우	3,557,040	"	4,890,930,000	"	3,557,040	4,890,930,000	-	-
6.24~25호우및7.1~2우박	427,448	"	587,741,000	'97.12.29	427,448	587,741,000	-	-
6~7 호우및장마피해	1,420,800	"	1,953,600,000	"	1,420,800	1,953,600,000	-	-
9.16~17및10.3우박피해	184,480	"	253,660,000	"	184,480	253,660,000	-	-
11.29~12.2 폭풍설피해	346,560	"	476,520,000	'96.12.31	346,560	476,520,000	-	-
'96 소 계	6,521,452		8,967,024,000		6,521,452	8,967,024,000	-	-
합 계	214,279,897		207,593,391,090		153,361,714	139,712,627,040	60,918,103	67,880,764,050

※ 미수납 내역 : 기획실 : 2,068,331,230원, 농산국 65,812,432,820원

15. 농림사업 지원 및 융자조건

가. 예산 (융자사업)

사업명	지원조건				융자조건	
	국고	지방비	융자	자담	금리	거치 상환
<div style="border: 1px solid black; padding: 2px; display: inline-block;">농림부 소관</div> ○ 생산자조직 농기계공급지원 ○ 농기계구입자금지원 - 융자지원	%		50 (국고20, 농협30)	10	4.5	년/년 1/4-7
			기종에 따라 소요액의 90%수준 융자지원(국고융자40, 농협융자60)		4.5	1/4-7
					• 이앙기, 바인더, 관리기 1/4 • 경운기, 콤바인, 곡물건조기 1/4-7 • 트랙터 1/7 • 기타 1/4-7	
- 직파재배 ○ 농기계사후관리지원 - 수리용부품확보지원 - 생산자단체농기계보관창고지원 - 수리용장비지원 - 광역농기계수리센터지원 ○ 시설농업기자재생산지원 ○ 농기계생산비축자금지원 ○ 원예특작생산유통지원 - 과실생산유통지원 - 과수포트대표생산 - 노지채소생산유통지원 - 고품질우량채소종자개발	20	20	50 (국고20, 농협30)	10	4.5	1/4-5
			80	20	4.5	1/4
			80	20	6.5	3/7
			80	20	6.5	1/4
			80	20	6.5	3/4
			100		6.5	3/7
			100		6.5	0/1
	10	10	60	20	6.5	5/5
			50	20	6.5	5/5
	10	10	60	20	6.5	3/7
			70	20	6.5	3/7

※ '98. 4. 15일부터 농특회계 및 농업경영·축산경영자금 금리 1.5% 인상

사 업 명	지 원 조 건				용 자 조 건	
	국 고	지방비	용 자	자 담	금 리	거치 상환 년/년
- 시설원예생산유통지원 · 채 소	20	20	40	20	6.5	3/7-17
· 화	20	20	40	20	6.5	3/7-17
- 특 작 생 산 유통 지 원						
· 버 섯, 생 약, 차, 잠 업	10	10	60	20	6.5	3/7
· 인 산	10	10	60	20	6.5	3-5/0
			단식제는 용자15, 자담 85			
○ 객 토 사 업			100		6.5	0/3
○ 축 산 분 뇨 처 리 시 설	50		30	20	4.5	3/7
○ 한 우 경 쟁 력 강 화			70	30	6.5	5/10
○ 농 산 물 공 판 장 건 설	40	20	20	20	6.5	3/7
○ 농 산 물 가 공 산 업 육 성						
- 농 산 물 가 공 산 업 육 성						
· 전 통 식 품 (시 설 비)	30		50	20	6.5	3/7
· 전 통 식 품 (포장개선비)	30		50	20	6.5	1/4
· 산 지 일 반 (생산자단체)	30		50	20	6.5	3/7
· 산 지 일 반 (일반업체)			70	30	9.5	3/7
- 농 촌 특 산 단 지 육 성						
· 시 설 비, 개 발 비			70	30	6.5	3/7
· 운 영 자 금			70	30	9.5	2/3
○ 미 곡 종 합 처 리 장 설 치 운 영						
- 미 곡 종 합 처 리 장 설 치 증 설						
· 생 산 자 단 체	50		30	20	6.5	3/7
· 일 반 사 업 자			80	20	6.5	3/7
- 미 곡 종 합 처 리 장 운 영 자 금			100		6.5	0/1
○ 임 도 정 공 장 시 설 대 체			70	30	9.5	3/7
○ 농 산 물 물 류 표 준 화			80	20	6.5	3/5
○ 화 화 수 출 계 열 화			80	20	6.5	3/17

사 업 명	지 원 조 건				용 자 조 건	
	국 고	지방비	용 자	자 담	금 리	거치 상환 년/년
○ 농 협 합 병 지 원			100		무이자	5/0
○ 농 업 인 후 계 자 육 성			100		6.5	5/10
○ 전 업 농 육 성 - 쌀 전 업 농	10	10	70 (국고28, 농협42)	10	4.5	1/4-7
- 과 수·화 훼 등 전 업 농			100		6.5	5/5
○ 선 도 농 업 경 영 체 지 원			80	20	6.5	5/10
○ 농 공 단 지 조 성			정액지원		6.5	5/10
○ 농 촌 관 광 휴 양 자 원 개 발 - 관 광 농 원			70	30	9.5	5/5
- 민 박 마 을			70	30	6.5	2/3
○ 농 촌 정 주 생 활 권 개 발			정액지원			
<ul style="list-style-type: none"> • 주택신축 (일반정주권) 7.0 5/15 • 주택신축 (문화마을) 6.5 5/15 • 임대주택 6.5 5/15 • 주택개량 4.5 3/7 • 용수시설 4.5 5/15 • 편익시설 6.5 2/3 • 용지매입 등 4.5 2/2 						
○ 중 소 농 고품 질 농 산 물 생 산 지 원	30	20	30	20	6.5	3/7
○ 농 산 물 간 이 집 하 장 지 원	30	20	30	20	6.5	3/7
○ 농 산 물 물 류 센 타 (민 간)			50 (60)	50 (40)	4.5 (6.5)	5/10 (5/10)
○ 농 산 물 포 장 센 타 건 설 - 생 산 자 조 직	30	20	30	20	6.5	3/7
- 일 반 사 업 자			70	30	9.5	3/7
○ 농 업 경 영 자 금			100		6.5	0/1
○ 축 산 경 영 자 금			100		6.5	0/1

사 업 명	지 원 조 건				용 자 조 건	
	국 고	지방비	용 자	자 담	금 리	거치 상환 년/년
<div style="border: 1px solid black; padding: 2px; display: inline-block;">농촌진흥청소관</div> (구조개선사업계정)						
○ 지역특화시범사업	20	20	40	20	6.5	3/7
○ 주거환경개선사업			70	30	4.5	3/7
○ 감자원종망실재배지원			70	30	6.5	3/7
<div style="border: 1px solid black; padding: 2px; display: inline-block;">산림청소관</div>						
○ 임산물소득증대						
- 표고생산자금지원			70	30	6.5	3/2
- 표고원목재배단지조성					6.5	3/7
- 표고톱밥균상재배단지조성					6.5	3/7
- 임산물산지재배·생산			70	30	6.5	3/2
- 임산물생산장비지원			70	30	4.5	3/7
○ 조경수생산			70	30	6.5	3/5
○ 분재소재생산			70	30	6.5	3/7
○ 야생화재배			70	30	6.5	3/2
○ 밤나무작업로	30	30	30	10	6.5	5/5
○ 임산물종합유통센터원목구입			70	30	6.5	3/2
○ 임산물이용가공및저장시설						
- 임산물가공이용시설지원			70	30	6.5~9.5	3/7
- 원자재구입자금지원			70	30	7	3/2
- 단기소득임산물가공시설			70	30	6.5	3/7
- 밤박피가공시설					6.5	3/7
- 임산물저장시설					6.5	3/7
○ 평이용가공시설			70	30	6.5	3/7
○ 산촌종합개발						
- 소득원사업			70	30	6.5	3/7
- 주택증·개축			100	-	4.5	3/7
- 주택신축			70	30	6.5	5/15
○ 조림용묘목생산			60	40		3/2
○ 임업기계화			70	30	4.5	3/7

나. 기 금

사 업 명	용자대상	용자 금리	용차기간		'98 지원 규모		비고
			거치	상환	'98예산	지 원 한 도 액	
1. 농 지 관 리 기 금		%	년	년	백만원		
○ 농 지 매 매 사 업 자 금	농 민	3	-	20	359,849		
○ 농 지 임 대 차 자 자 금	"	-	-	3-5	228,480		
○ 농 지 교 환 · 분 합 자 금	"	3	-	5-10	123,475		
2. 농 수 산 물 가 격 안 정 기 금					7,894		
					1,112,443		
① 가 격 안 정 사 업					427,529		
○ 수 매 지 원	일 반 농 · 수 협 회원 조합, 정부 재 투자 기관, 수 출 업 체	8.0		1년 이내	410,729	소요자금의 80% 이내	
○ 채 소 가 격 안 정	생 산 자 단 체	-		10년 이내	16,800		
② 유 통 구 조 개 선 사 업					684,914		
○ 농 수 산 물 유 통 시 설	수 출 업 체	5.0	3	7	53,385		
	지 자 체, 농 · 수 협 중 앙 회 및 정부 투자 기관	3.0					
○ 농 산 물 유 통 장 비	농 협 중 앙 회	3.0		3	440		
○ 산 지 유 통 개 선				1년 이내	370,877		
- 작 목 반 육 성	농 민	5.0		"	147,757		
- 규 격 출 하	일 반, 농 민	5.0		"	25,640		
- 품 목 별 생 산 자 조 직 육 성	생 산 자 조 직	5.0		"	89,000		
- 생 산 자 단 체 회 원 조 합 육 성	임 · 삼 협 회 원 조 합	5.0		"	87,360		
- 농 산 물 포 장 센 터 매 취 지 원	농 협 회 원 조 합 일 반	5.0 8.0			23,120		
○ 소 비 지 유 통 개 선	농 협 및 화 회 공 관 장, 수 협 위 판 장, 도 매 시 장	5.0	-	1년 이내	198,412		
○ 유 통 사 업 지 원	농 협 및 정부 투 자 기 관, 수 출 업 체	5.0	-	1년 이내	60,800		

사 업 명	용자대상	용자 금리	용자기간		'98 지원 규모		비고
			거치	상환	'98예산	지원 한도액	
3. 임업진흥기금		%	년	년	백만원		
					41,963		
○조림 및 육림	산림소유자및경영자	3	2-20	3-15	14,933	소요자금액단해의조림은 70%	
○임도시설 및 보수	산림소유자및경영자	3	5	10	4,430	소요자금 전액	
○임업후계자 육성	임업후계자	3	5	10	5,000	2억원 이내	
○독립가육성	독립가	3	5	10	5,000	3억원 이내	
○임업협동조합육성	임협	3	1	1	10,800	소요금액 범위내	
○산촌특화사업	산촌정착희망자	3	1-3	1-7	1,800	1천만~1억원 이내	
4. 축산발전기금					485,899		
① 사육기반확충					101,340		
○젖소경쟁력강화	양축인및생산단체	5	5	10	5,000		
○돼지경쟁력강화	"	5	5	10	20,000		
○닭경쟁력강화	"	5	5	10	10,000		
○기타가축육성 (염소가공,종마도입자금)	"	5	5	10	8,868		
		(5)	(3)	(5)			
○조사료생산기반확충	"	5	5	10	19,315		
○축산단지조성	"	5	5	10	13,962		
○가축계열화	생산자단체 업체	5	5	10	24,195		
		8					
② 유통개선및품질향상					200,129		
○축산물종합처리장	생산자단체 업체	5	5	10	23,638		
○도축도매시설					4,989		
-축산물공판장	축협중앙회	3	5	10	1,225		
-도축도계소독시설	업체	5	5	10	3,764		
○가공판매시설및운영					29,010		
-한우고기전문판매점	축협·한냉양축인 및생산자단체 기타	5	5	10	13,861	250백만원/개소	
		8					

사 업 명	용자대상	용자 금리	용자기간		'98 지원 규모		비고
			거치	상환	'98예산	지 원 한 도 액	
- 계란 가공시설	축산인및생산자단체	%	년	년	백만원		
	업 체	5	5	10	1,649		
- 냉장육 판매업소 시설 개선	축협·한농 등 브랜드업체 식육점개설자	5	3	5	12,000	75백만원/개소	
		8	2	3	1,260	30백만원/개소	
○ 품질향상및안전성강화					142,492		
- 규격돈구매자금	업 체	5	1	0	38,400		
- 축산물종합처리장원료구매	축산종합처리장	8	1	0	5,492		
- 계열화및가공업체등	업 체 등	8	1	0	57,000		
- 유가공업체등	"	8	6개월	0	41,600		
③ 가 축 개 량					12,592		
○ 전문종돈업육성	축산인·생산자단체	5	5	10	12,592		
④ 양축농가경영능력향상					54,072		
○ 축산업협동조합육성	축 협 조 합	3	1	0	49,978		
○ 낙농진흥회지원	낙농진흥회	3	3	5	4,094		
⑤ 사료및기자재육성					68,266		
○ 사료제조시설설치지원					6,151		
- 섬유질사료제조시설	생산자단체축산가동	5	5	10	1,562		
- 남은음식물사료화	사업희망자	3	5	10	1,500		
- 배합사료제조시설	축 협	5	5	10	3,089		
○ 사료원료수입자금	축협·사료협회	8	1	0	60,000		
○ 축산기자재생산시설지원	업 체	8	5	10	2,115		
⑥ 축산물수급및가격안정					49,500		
○ 축산물비축자금		5	6개월	0	49,500		

