

2001 예 산 개 요

2001. 2

농림부 자료실
등록번호: 6040
등록일: 2001년 6월 1일
기종:

농 립 부
“농업은 생명산업이다”

五言古詩

五言古詩

五言古詩	五言古詩
五言古詩	五言古詩
五言古詩	五言古詩
五言古詩	五言古詩

목 차

I. 총 괄	5
1. 국가전체예산	7
가. 일반회계 세입·세출예산	8
나. 세입·세출예산 총계 및 순계표	10
2. 국가전체예산에 대한 농림부문예산의 비중	12
가. 일반·채특·농특회계기준	12
나. 일반·채특·농특·국특·책특회계기준	14
다. 일반·채특·농특·국특·책특·양특회계기준	16
3. 2001 농림부문 예산	18
가. 소관별·회계별 예산	18
나. 회계별·기능별 예산	19
다. 차관원리금 및 채무상환 원리금 예산	20
4. 2001 농어촌특별세관리특별회계 예산	21
가. 총 괄	21
나. 세부사업별 농특세 예산	22
다. 부처별 농특세 사업예산	24
5. 농림부소관 예산 총괄	31
가. 기능별·항목별 예산	31
나. 일 반 회 계	32
다. 농어촌구조개선특별회계	34
라. 재정융자특별회계	36
마. 국유재산관리특별회계	37
바. 책임운영기관특별회계	38
사. 양곡관리특별회계	40
6. 농림부문 기금 및 계정현황(총괄)	42

II. 사업별 예산 59


농림부소관 항목별 예산총괄

1. 생산기반조성	64
2. 농업기계화	90
3. 생산 및 유통개선	96
4. 기술개발 및 정보화	124
5. 인 력 육 성	128
6. 농촌소득원개발 및 농가자금지원	132
7. 생활환경개선	138
8. 기타(주요)사업	142
9. 농가 부담경감 및 소득보전	144
10. 채무상환 등	154
11. 비료계정적자보전	166
12. 양 곡 지 원	168
13. 기본적경비	170
14. 타회계전출금	174

III. 참 고 자 료 177

1. 연도별 예산규모	179
가. 국가전체예산 대 농림부문예산	179
나. 연도별 전년대비 예산증감비율	181
2. 2001 농림부문 세입·세출예산	183
가. 세 입	183
나. 세 출	184
3. 국가전체예산중 농림부문 예산의 비중 및 추이	185
가. 국가전체예산 규모 산정방식	185
나. 국가전체예산중 농림부문 예산 비중	186

4. 농특 및 농특세회계 채권·채무현황	189
5. 관세 및 부가세 징수 현황과 전망	193
6. 전용부담금 징수 현황과 전망	194
7. 신규·완료사업 현황	195
8. 국고보조금 예산현황	197
9. 국고보조금사업의 부담율별 내역	206
10. 농림사업 지원 및 용자조건	211
11. 보조·용자사업의 사업별·재원별 지원비율	221
12. 농림부문 관련 예산총칙	228
13. 농림부문 예산지원 체계	229
14. 차관사업 현황	230
15. 재해복구비 지원현황	232



I. 총괄

1. 국 가 전 체 예 산

1. 국가전체 예산

가. 일반회계 세입·세출예산

(1) 세입예산

(단위 : 억원)

구분	2001 예산 (A)	구성비	2000 예산 (B)	구성비	증△감 (A-B)	(%)
1. 내국세	682,886	72.5	544,083	61.3	138,803	25.5
2. 관세	67,320	7.2	48,283	5.5	19,037	71.7
3. 교통세	107,618	11.4	94,424	10.7	13,194	14.0
4. 주세보전분	-	-	1,211	0.1	△1,211	△100.0
5. 세외수입	59,122	6.3	89,862	10.1	△30,740	△34.2
6. 국채발행	24,300	2.6	109,500	12.3	△85,200	△77.8
합계	941,246	100.0	887,363	100.0	53,883	6.1

(2) 세출예산

(단위 : 억원)

구분	2001 예산 (A)	구성비	2000 예산 (B)	구성비	증△감 (A-B)	(%)
1. 방 위 비	160,617	17.1	150,816	17.0	9,801	6.5
2. 교 육 비	162,376	17.2	126,513	14.3	35,863	28.3
3. 사 회 개 발	122,854	13.1	105,504	11.9	17,350	16.4
4. 경 제 개 발	241,167	25.6	231,438	26.1	9,729	4.2
5. 일 반 행 정	91,170	9.6	81,188	9.1	9,982	12.3
6. 지방재정교부금	103,008	10.9	82,615	9.3	20,392	24.7
7. 채무상환및기타	23,155	2.5	25,918	2.9	△2,763	△10.7
8. 예 비 비	17,537	1.9	21,317	2.4	△3,780	△17.7
9. 재특회계지원	19,363	2.1	62,055	7.0	△42,692	△68.8
합 계	941,246	100.0	887,363	100.0	53,883	6.1

나. 세입·세출예산 총계 및 순계표

회 계	총 계			규모상 순 계	
	2001 예산	2000 예산	증 감	2001 예산	2000 예산
합 계	160,380,890	156,511,549	3,869,341	158,738,411	154,313,906
1. 일반회계	94,124,600	88,736,307	6,193,693	94,124,600	88,736,307
2. 특별회계	66,256,290	67,775,242	△1,518,952	64,613,811	65,577,599
가. 기타특별회계	55,568,842	58,107,168	△2,538,326	54,526,800	56,536,255
재정유자	16,705,137	22,053,957	△5,348,820	16,487,448	21,274,488
국유재산관리	1,629,820	1,299,641	330,179	1,201,386	879,465
농어촌구조개선	6,517,872	5,824,813	693,059	6,517,872	5,824,813
농어촌특별세	3,547,094	1,629,321	1,917,773	3,547,094	1,629,321
교통시설	12,521,735	12,331,010	190,725	12,521,735	12,331,010
등기	197,854	169,411	28,443	197,854	169,411
지방양여금관리	4,779,517	3,671,032	1,108,485	4,779,517	3,671,032
교도작업	39,000	37,500	1,500	39,000	37,500
군인연금	1,288,780	1,059,325	229,455	1,288,780	1,059,325
지방교육양여금	3,624,401	5,223,720	△1,599,319	3,624,401	5,223,720
에너지및자원사업	2,521,983	2,254,255	267,728	2,126,065	1,882,987
환경개선	1,146,649	1,050,519	96,130	1,146,649	1,050,519
국립의료원	62,377	61,058	1,319	62,377	61,058
토지관리 및 지역	311,443	308,179	3,264	311,442	308,179
우체국보협	360,350	245,742	114,608	360,350	245,742
자동차교통관리	157,995	41,060	116,935	157,995	41,060
특허관리	156,835	146,625	10,210	156,835	146,625
교육환경개선	-	700,000	△700,000	-	700,000
나. 기업특별회계	10,687,448	9,668,074	1,019,374	10,087,011	9,041,344
양곡관리	1,158,608	1,216,837	△58,229	1,158,608	1,216,699
책임운영기관	514,071	269,698	244,373	496,142	242,999
철도사업	4,916,555	4,389,598	526,957	4,687,094	4,173,147
통신사업	3,968,386	3,595,952	372,434	3,652,149	3,284,384
조달	129,828	195,989	△66,161	93,018	124,115

(단위 : 백만원)

증 감	세 입 순 계			세 출 순 계		
	2001 예산	2000 예산	증 감	2001 예산	2000 예산	증 감
4,424,505	134,793,226	127,441,516	7,351,710	134,793,226	127,441,516	7,351,710
5,388,293	94,124,562	88,736,268	5,388,294	75,478,106	66,549,787	8,928,319
△963,788	40,668,664	38,705,248	1,963,416	59,315,120	60,891,729	△1,576,609
△2,009,455	32,967,206	31,769,559	1,197,647	49,288,172	51,913,597	△2,625,425
△4,787,040	12,802,875	13,537,719	△734,844	16,447,151	19,656,668	△3,209,517
321,921	929,975	596,472	333,503	1,146,126	848,693	297,433
693,059	2,663,191	2,301,918	361,273	5,369,511	4,884,784	484,727
1,917,773	3,547,094	1,629,321	1,917,773	1,083,062	846,580	236,482
190,725	595,560	566,543	29,017	11,215,920	11,255,329	△39,409
28,443	197,854	169,411	28,443	197,854	169,411	28,443
1,108,485	4,473,046	3,489,454	983,592	4,779,517	3,671,032	1,108,485
1,500	39,000	37,500	1,500	39,000	37,500	1,500
229,455	286,668	276,444	10,224	1,288,780	1,059,325	229,455
△1,599,319	3,624,401	5,223,720	△1,599,319	3,624,401	5,223,720	△1,599,319
243,078	2,095,555	1,845,477	250,078	2,076,065	1,832,987	243,078
96,130	676,676	615,220	61,456	1,127,908	1,031,481	96,427
1,319	53,458	56,058	△2,600	59,883	57,420	2,463
3,263	311,443	308,179	3,264	311,443	308,179	3,264
114,608	360,350	245,742	114,608	236,721	167,803	68,918
116,935	155,225	24,381	130,844	157,995	41,060	116,935
10,210	154,835	146,000	8,835	126,835	121,625	5,210
△700,000	-	700,000	△700,000	-	700,000	△700,000
1,045,667	7,701,458	6,935,689	765,769	10,026,948	8,978,132	1,048,816
△58,091	1,079,279	989,472	89,807	1,158,608	1,216,699	△58,091
253,143	108,051	93,208	14,843	492,683	225,622	267,061
513,947	2,935,740	2,560,347	375,393	4,633,008	4,127,312	505,696
367,765	3,485,370	3,168,547	316,823	3,652,149	3,284,384	367,765
△31,097	93,018	124,115	△31,097	90,500	124,115	△33,615

2. 국가전체예산에 대한 농림부문 예산의 비중

가. 일반회계+재특회계+농특회계 기준

구	분	'81	'90	'91	'92	'93	'94
○	국가전체예산(A)	81,270	282,631	328,352	364,733	420,122	494,690
	(일반·재특에서 타회계로 전출금)	(1,352)	(28,443)	(22,476)	(12,970)	(16,423)	(27,393)
	(농특에서 타회계로의 전출금)	(-)	(-)	(-)	(-)	(-)	(-)
-	일반회계	80,400	274,557	313,823	335,017	380,500	432,500
-	재특회계	2,222	36,517	37,005	31,467	32,742	61,167
-	농특회계	-	-	-	11,219	23,303	28,416
○	농림부문(B)	4,854	24,766	26,395	30,209	43,860	56,229
	(양곡증권정리기금지원제외)(C)	(4,854)	(15,966)	(20,895)	(27,209)	(39,460)	(50,642)
-	농림부(D)	4,303	23,471	24,797	28,193	41,690	53,244
	(양곡증권정리기금지원제외)(E)	(4,303)	(14,671)	(19,297)	(25,193)	(37,061)	(47,657)
-	농촌진흥청	154	502	687	930	1,187	1,394
-	산림청	397	793	911	1,086	1,212	1,591
구 성 비 (%)	B/A	6.0	8.8	8.0	8.3	10.4	11.4
	C/A	6.0	5.6	6.4	7.5	9.4	10.2
	D/A	5.3	8.3	7.5	7.7	9.9	10.8
	E/A	5.3	5.2	5.9	6.9	8.8	9.6

※ 일반회계, 재특회계, 농특회계의 순계규모임.

(단위 : 억원)

'95	'96	'97	'98	'99	2000예산 (A)	2001예산 (B)	증 감 율 (%)	
							B/A	5개년평균
582,001	666,875	740,482	835,367	909,250	978,230	1,050,454	7.4	9.5
(54,835)	(58,677)	(57,809)	(74,872)	(104,323)	(91,272)	(36,334)		
(-)	(-)	(-)	(-)	(-)	(-)	(50)		
518,811	588,228	675,786	755,829	836,852	887,363	941,246	6.1	9.9
72,740	83,114	63,245	97,789	122,463	123,891	80,363	△35.1	△0.7
45,285	54,210	59,260	56,621	54,258	58,248	65,179	11.9	3.8
76,151	79,059	79,798	78,074	77,650	82,326	85,434	3.8	1.6
(64,004)	(75,702)	(78,853)	(72,761)	(69,666)	(77,177)	(81,192)	(5.2)	(1.4)
70,770	73,245	73,107	71,965	69,583	73,130	77,046	5.4	1.0
(58,623)	(69,888)	(72,162)	(66,652)	(61,599)	(67,981)	(72,804)	(7.1)	(0.8)
2,845	2,932	3,252	2,887	2,872	3,078	2,777	△9.8	△1.0
2,536	2,882	3,439	3,222	5,195	6,118	5,611	△8.3	14.3
13.1	11.9	10.8	9.3	8.5	8.4	8.1		
11.0	11.4	10.6	8.7	7.7	7.9	7.7		
12.2	11.0	9.9	8.6	7.7	7.5	7.3		
10.1	10.5	9.7	8.0	6.8	6.9	6.9		

나. 일반회계+재특회계+농특회계+국특회계+책특회계 기준

구 분		'81	'90	'91	'92	'93	'94
○ 국가 전체 예산 (A)		81,365	283,317	329,054	365,951	421,548	495,828
(일반·재특에서 타회계로 전출금)		(1,352)	(28,443)	(22,476)	(12,970)	(16,423)	(35,692)
(농특에서 타회계로의 전출금)		(-)	(-)	(-)	(-)	(-)	(-)
-	일반회계	80,400	274,557	313,823	335,017	380,500	432,500
-	재특회계	2,222	36,517	37,005	31,467	32,742	61,167
-	농특회계	-	-	-	11,219	23,303	28,416
-	국특회계	95	686	702	1,218	1,426	1,138
-	책특회계	-	-	-	-	-	-
○ 농림 부문 (B)		4,949	25,452	27,097	31,427	45,286	57,367
(양곡증권정리기금지원제외)(C)		(4,949)	(16,652)	(21,597)	(28,427)	(40,886)	(51,780)
- 농림부 (D)		4,303	23,471	24,797	28,193	41,690	53,244
(양곡증권정리기금지원제외)(E)		(4,303)	(14,671)	(19,297)	(25,193)	(37,061)	(47,657)
-	농촌진흥청	154	502	687	930	1,187	1,394
-	산림청	492	1,479	1,613	2,304	2,638	2,729
구 성 비 (%)	B / A	6.1	13.9	8.2	8.6	10.7	11.6
	C / A	6.1	9.1	6.6	7.8	9.7	10.4
	D / A	5.3	12.8	7.5	7.7	9.9	10.7
	E / A	5.3	8.0	5.9	6.9	8.8	9.6

※ 일반회계, 재특회계, 농특회계, 국특회계, 책특회계의 순계규모임.

(단위 : 억원)

'95	'96	'97	'98	'99	2000예산 (A)	2001예산 (B)	증 감 율 (%)	
							B/A	5개년평균
583,187	668,303	742,225	837,071	910,539	981,198	1,054,048	7.4	9.5
(61,807)	(63,158)	(57,809)	(76,031)	(106,151)	(92,226)	(39,146)		
(-)	(-)	(-)	(-)	(-)	(-)	(50)		
518,811	588,228	675,786	755,829	836,852	887,363	941,246	8.8	9.9
72,740	83,114	63,245	97,789	122,463	123,891	80,363	△35.1	△0.7
45,285	54,210	59,260	56,621	54,258	58,248	65,179	11.9	3.8
1,186	1,428	1,743	1,704	1,289	1,225	1,315	7.3	△1.6
-	-	-	-	-	2,697	5,141	90.6	-
77,337	80,487	81,541	79,778	78,939	83,648	88,100	5.3	1.8
(65,190)	(77,130)	(80,596)	(74,465)	(70,955)	(78,499)	(83,858)	(6.8)	(1.7)
70,770	73,245	73,107	71,965	69,583	73,130	77,723	6.3	1.2
(58,623)	(69,888)	(72,162)	(66,652)	(61,599)	(68,281)	(73,481)	(7.6)	(1.0)
2,845	2,932	3,252	2,887	2,872	3,175	3,239	2.0	2.0
3,722	4,310	5,182	4,926	6,484	7,343	7,138	△2.8	10.6
13.3	12.0	11.0	9.4	8.7	8.5	8.4		
11.2	11.5	10.9	8.9	7.8	8.0	8.0		
12.1	11.0	9.8	8.6	7.6	7.5	7.4		
10.1	10.5	9.7	8.0	6.8	7.0	7.0		

다. 일반회계+재특회계+농특회계+국특회계+책특회계+양특회계 기준

구 분		'81	'90	'91	'92	'93	'94
○ 국가 전체 예산 (A)		81,479	283,520	329,295	366,222	421,835	506,553
(일반·재특에서 타회계로 전출금)		(1,352)	(28,443)	(22,476)	(12,970)	(16,423)	(35,692)
(농특에서 타회계 전출금)		(-)	(-)	(-)	(-)	(-)	(-)
-	일반회계	80,400	274,557	313,823	335,017	380,500	432,500
-	재특회계	2,222	36,517	37,005	31,467	32,742	61,167
-	농특회계	-	-	-	11,219	23,303	28,416
-	국특회계	95	686	702	1,218	1,426	1,138
-	책특회계	-	-	-	-	-	-
-	양특회계	114	203	241	271	287	19,024
○ 농림 부문 (B)		5,063	25,655	27,338	31,698	45,573	68,092
(양곡증권정리기금지원제외)(C)		(5,063)	(16,855)	(21,838)	(28,698)	(41,173)	(62,505)
- 농림부 (D)		4,417	23,674	25,038	28,464	41,748	63,969
(양곡증권정리기금지원제외)(E)		(4,417)	(14,874)	(19,538)	(25,464)	(37,348)	(58,382)
-	농촌진흥청	154	502	687	930	1,187	1,394
-	산림청	492	1,479	1,613	2,304	2,638	2,729
구 성 비 (%)	B / A	6.2	9.0	8.3	8.7	10.8	13.4
	C / A	6.2	5.9	6.6	7.8	9.8	12.3
	D / A	5.4	8.4	7.6	7.8	9.9	12.6
	E / A	5.4	5.2	5.9	7.0	8.9	11.5

※ 일반회계, 재특회계, 농특회계, 국특회계, 책특회계, 양특회계의 순계규모임.

(단위 : 억원)

'95	'96	'97	'98	'99	2000예산 (A)	2001예산 (B)	증 감 율 (%)	
							B/A	5개년평균
594,011	679,749	759,938	848,749	921,937	991,299	1,064,864	7.4	9.4
(61,807)	(63,158)	(57,809)	(76,031)	(106,151)	(94,292)	(39,916)		
(-)	(-)	(-)	(-)	(-)	(-)	(50)		
518,811	588,228	675,786	755,829	836,852	887,363	941,246	6.1	9.9
72,740	83,114	63,245	97,789	122,463	123,891	80,363	△35.1	△0.7
45,285	54,210	59,260	56,621	54,258	58,248	65,179	11.9	3.8
1,186	1,428	1,743	1,704	1,289	1,225	1,315	7.3	△1.6
-	-	-	-	-	2,697	5,141	90.6	-
17,796	15,927	17,713	12,837	13,226	12,167	11,586	△4.8	△6.2
88,161	91,933	99,254	91,456	90,337	93,749	98,916	5.5	1.5
(76,014)	(88,576)	(98,309)	(86,143)	(82,353)	(88,600)	(94,674)	(6.9)	(1.3)
81,594	84,691	90,820	83,643	80,981	83,231	88,539	6.4	0.9
(69,447)	(81,334)	(89,875)	(78,330)	(72,997)	(78,082)	(84,297)	(8.0)	(0.7)
2,845	2,932	3,252	2,887	2,872	3,175	3,239	2.0	2.0
3,722	4,310	5,182	4,926	6,484	7,343	7,138	△2.8	10.6
14.8	13.5	13.1	10.8	9.8	9.5	9.3		
12.8	13.0	12.9	10.1	8.9	8.9	8.9		
13.7	12.5	12.0	9.9	8.8	8.4	8.3		
11.7	12.0	11.8	9.2	7.9	7.9	7.9		

3. 2001 농림부문 예산

가. 소관별·회계별 예산

(단위 : 백만원)

구 분		2000 예산	2001 예산	증△감	
					%
농림부	일반회계	2,066,351	1,960,485	△105,866	△5.1
	재특회계	198,960	130,720	△68,240	△34.3
	농특회계	5,047,747	5,613,385	565,638	11.2
	국특회계	-	6,964	6,964	-
	책특회계	-	60,739	60,739	-
	계	7,313,058	7,772,293	459,235	6.3
농촌진흥청	일반회계	242,442	230,471	△11,971	△4.9
	재특회계	-	-	-	-
	농특회계	65,339	47,230	△18,109	△27.7
	국특회계	-	2,427	2,427	-
	책특회계	9,749	43,770	34,021	349.0
	계	317,530	323,898	6,368	2.0
산림청	일반회계	358,780	284,780	△74,000	△20.6
	재특회계	3,000	2,000	△1,000	△33.3
	농특회계	250,012	274,318	24,306	9.7
	국특회계	122,502	122,143	△359	△0.3
	책특회계	-	30,529	30,529	-
	계	734,294	713,770	△20,524	△2.8
농림부문 1)	일반회계	2,667,573	2,475,736	△191,837	△7.2
	재특회계	201,960	132,720	△69,240	△34.3
	농특회계	5,363,098	5,934,933	571,835	10.7
	국특회계	122,502	131,534	9,032	7.4
	책특회계	9,749	135,038	125,289	-
	계	8,364,882	8,809,961	445,079	5.3
농특세관리특별회계		51,714	216,214	164,500	318.1
양곡관리특별회계		1,216,699	1,158,608	△58,091	△4.8
합 계 2)		9,426,647	10,107,747	681,100	7.2

주 1) : 아래 회계간 전출금을 제외한 순계규모임.

- ① 일반회계 → 농특회계 전출금 : ('00) 1,449,836 → ('01) 1,697,121백만원
- ② 일반회계 → 책특회계 전출금 : ('00) 9,722 → ('01) 131,630백만원
- ③ 재특회계 → 농특회계 예탁금 : ('00) 1,471,896 → ('01) - 백만원
- ④ 농특세회계 → 농특회계 전출금 : ('00) 601,163 → ('01) 2,157,560백만원

주 2) : 주 1) 이외에 아래 회계간 전출금을 제외한 순계규모임.

- ① 일반회계 → 양특회계 전출금 : ('00) 206,648 → ('01) 77,036백만원

나. 회계별·기능별 예산

(단위 : 백만원)

구 분		2000 예 산	2001 예 산	증△감	
					%
일반회계 + 재특회계 + 농특회계 + 국특회계 + 책특회계	1. 사업비	8,083,299	8,491,316	408,017	5.0
	○ 생산기반조성	2,133,981	2,190,786	56,805	2.7
	○ 농업기계화	238,995	262,349	23,354	9.8
	○ 생산 및 유통개선	1,364,556	1,083,365	△281,191	△20.6
	○ 기술개발 및 정보화	192,124	224,990	32,866	17.1
	○ 인력육성	302,416	285,462	△16,954	△5.6
	○ 농촌소득원개발 및 농가자금지원	130,424	158,129	27,705	21.2
	○ 생활환경개선	96,801	87,419	△9,382	△9.7
	○ 부담경감 및 소득보전	938,277	1,387,037	448,760	47.8
	○ 채무상환	1,577,865	2,049,814	471,949	29.9
	○ 비료계정 적자보전	180,982	108,030	△72,952	△40.3
	○ 양곡지원	721,508	501,254	△220,254	△30.5
	○ 공공근로사업	169,468	123,948	△45,520	△26.9
	○ 기타사업	35,902	28,733	△7,169	△20.0
		2. 기본적경비	281,583	318,645	37,062
계		8,364,882	8,809,961	445,079	5.3
농특세관리특별회계		51,714	216,214	164,500	318.1
양곡관리특별회계		1,216,699	1,158,608	△58,091	△4.8

다. 차관원리금 및 채무상환 원리금 예산

(단위 : 백만원)

사 업 별	'99 예산	2000 예산 (A)	2001 예산 (B)	증 △ 감 (B-A)	%
< 농 림 부 >	1,046,620	1,575,537	2,047,492	471,955	30.0
1. 차 관 원 리 금	22,800	34,803	33,546	△1,257	△3.6
○ 농업용수차관원리금	1,192	1,070	953	△117	△10.9
○ 대단위농업개발차관원리금	21,608	33,733	32,593	△1,140	△3.4
2. 차 관 환 차 손	5,972	3,717	3,446	△271	△7.3
○ 농 기 계 환 차 손	5,371	3,214	3,102	△112	△3.5
- K F W 차 관 환 차 손	478	402	271	△131	△32.6
- O E C F 차 관 환 차 손 (1차)	1,902	-	-	-	-
- O E C F 차 관 환 차 손 (2차)	2,991	2,812	2,831	19	0.7
○ 낙 농 차 관 환 차 손*	601	503	344	△159	△31.6
3. 농 특 회 계 채 무 상 환	1,017,848	1,537,017	2,010,500	473,483	30.8
○ 차 입 금 원 금 상 환	290,586	704,311	1,194,729	490,418	69.6
- 재 특 차 입 금	290,586	465,227	594,896	129,669	27.9
- 공 자 기 금 차 입 금	-	239,084	599,833	360,749	150.9
○ 차 입 금 이 자 상 환	727,262	832,706	815,771	16,955	△2.0
- 재 특 차 입 금	547,610	473,732	547,499	73,767	15.6
- 공 자 기 금 차 입 금	179,652	358,974	268,272	△90,702	△25.3
< 농 촌 진 흥 청 >	2,404	2,328	2,322	△6	△0.3
1. 차 관 원 리 금	2,404	2,328	2,322	△6	△0.3
○ 시험연구사업차관원리금*	2,404	2,328	2,322	△6	△0.3
계	1,049,024	1,577,865	2,049,814	471,949	29.9

* 는 일반회계임.

4. 2001 농어촌특별세관리특별회계 예산

가. 총괄

(단위 : 억원)

사업명	총소요	'94~'99	2000	2001	2002~2004	소관별
합계	150,000	74,559	16,346	35,619	23,476	
I. 농어업경쟁력강화	90,775 (60.5%)	43,928 (58.9)	10,790 (66.0)	26,900 (75.5)	9,157 (39.0)	
① 생산기반조성	43,000	16,781	1,166	12,860		농림부
② 유통개선	14,550	6,784	2,913	4,236		농림부
③ 친환경농업육성지원	2,000	936	80	106		농림부
④ 농소정협력사업지원	-	-	-	15		농림부
⑤ 농신보기금출연	7,000	3,750	4,260	4,677		재경부
⑥ 농림수산물기술개발	4,650	2,634	362	431		농림부,해양수산부
⑦ 농림수산물계학교지원	2,890	1,429	133	135		농림부,해양수산부, 산림청
⑧ 어항건설	7,800	6,018	960	938		해양수산부
⑨ 양식어장및어촌종합개발	5,735	2,651	402	364		해양수산부
⑩ 어업구조조정	-	-	-	2,594		해양수산부
⑪ 임도건설	3,150	2,945	514	544		산림청
II. 농어촌생활여건개선	41,040 (27.4%)	20,108 (27.0)	3,553 (21.7)	5,100 (14.3)	12,279 (52.3)	
① 농어촌도로정비	12,000	5,648	1,090	1,839		행정자치부
② 농어촌하수도정비	7,000	3,317	726	1,226		행정자치부
③ 농어촌주택개량	8,000	3,888	388	360		건설교통부
④ 농어촌폐기물처리	2,040	975	150	195		환경부
⑤ 농어촌생활용수개발	12,000	6,280	1,199	1,480		농림부,환경부
III. 농어민복지증진	18,185 (12.1%)	9,759 (13.1)	1,486 (9.1)	1,457 (4.1)	5,483 (23.4)	
① 농어민연금제	8,000	2,986	616	909		보건복지부
② 농어촌의료서비스	4,785	3,639	347	347		보건복지부
③ 학자금융자·학과개편	2,100	1,653	334	217		교육부
④ 도시유학생기숙사건립	360	260	20	-		문화관광부
⑤ 공공도서관건립	940	413	50	50		문화관광부
⑥ 오지및낙도교통지원	800	411	90	108		건설교통부, 해양수산부
⑦ 농어민직업훈련	1,200	397	29	26		노동부
IV. 채무상환	-	764 (1.0)	517 (3.2)	2,162 (6.1)	△3,443 (△14.7)	
① 채무상환	-	764	517	2,162		농림부

나. 세부사업별 농특세 예산

(단위 : 억원)

사 업 명	2000 예산			2001 예산			증 감 (B-A)
	계(A)	국 고	지방비	계(B)	국 고	지방비	
합 계	16,346	12,958	3,388	35,619	30,764	4,855	19,273
I. 농 어 업 경 쟁 력 강 화	10,790 (66.0)	9,943	847	26,900 (75.5)	25,965	935	16,110
① 생 산 기 반 조 성	1,166	940	226	12,860	12,609	251	11,694
② 유 통 개 선	2,913	2,890	23	4,236	4,194	42	1,323
③ 친 환 경 농 업 육 성 지 원	80	60	20	106	91	15	26
④ 농 소 정 협 력 사 업 지 원	-	-	-	15	15	15	15
⑤ 농 립 수 산 업 자 신 용 보 증 기 금 출 연	4,260	4,260	-	4,677	4,677	-	417
⑥ 농 립 수 산 기 술 개 발	362	362	-	431	431	-	69
○ 농 립 기 술 개 발	315	315	-	382	382	-	67
○ 수 산 기 술 개 발	47	47	-	49	49	-	2
⑦ 농 립 수 산 계 학 교 지 원	133	133	-	135	135	-	2
○ 기 술 전 문 대 학 시 설 지 원	35	35	-	36	36	-	1
○ 수 산 계 특 성 화 대 학	16	16	-	17	17	-	1
○ 임 업 전 문 기 술 인 력 양 성	8	8	-	8	8	-	-
○ 농 수 산 계 대 학 시 설 장 비	74	74	-	74	74	-	-
⑧ 어 항 시 설	960	778	182	938	710	228	△22
○ 1·3종 어 항	596	596	-	482	482	-	△114
○ 2종 어 항	364	182	182	456	228	228	92
⑨ 어 촌 종 합 개 발	362	194	168	332	175	157	△205
⑩ 양 식 어 장 개 발	40	40	-	32	32	-	△8
⑪ 어 업 구 조 조 정	-	-	-	2,594	2,594	-	2,594
⑫ 임 도 건 설	514	286	228	544	302	242	△212

(단위 : 억원)

사 업 명	2000 예산			2001 예산			증 감 (B-A)
	계(A)	국 고	지방비	계(B)	국 고	지방비	
II. 농어촌생활여건개선	3,553 (21.7)	1,137	2,416	5,100 (14.3)	1,295	3,805	1,547
① 농어촌도로정비	1,090	-	1,090	1,839	-	1,839	749
② 농어촌하수도정비	726	-	726	1,226	-	1,226	500
③ 농어촌주택개량	388	388	-	360	360	-	△28
④ 농어촌폐기물처리지원	150	150	-	195	195	-	45
⑤ 농어촌생활용수개발	1,199	599	600	1,480	740	740	281
○ 암반지하수	723	361	362	816	408	408	93
○ 지방상수도	476	238	238	664	332	332	188
III. 농어민 복지증진	1,486 (9.1)	1,361	125	1,457 (4.1)	1,342	115	△29
① 농어민 연금제	616	616	-	709	709	-	93
② 농어촌의료서비스	347	252	95	347	252	95	-
○ 공공의료기반확충	285	190	95	285	190	95	-
○ 민간병원유자	62	62	-	62	62	-	-
③ 대학생학자금 융자 등	334	334	-	217	217	-	△117
○ 학자금융자	306	306	-	180	180	-	△126
○ 실업계고교학과 개편	28	28	-	37	37	-	9
④ 도시유학생기숙사건립	20	10	10	-	-	-	△20
⑤ 농어촌공공도서관건립	50	30	20	50	30	20	-
⑥ 오지및낙도교통지원	90	90	-	108	108	-	18
○ 벽지노선버스구입	70	70	-	80	80	-	10
○ 낙도보조선로국고선대체	20	20	-	28	28	-	8
⑦ 농어민직업훈련	29	29	-	26	26	-	△3
IV. 채 무 상 환	517 (3.2)	517	-	2,162 (6.1)	2,162	-	1,645
① 채 무 상 환	517	517	-	2,162	2,162	-	1,645

다. 부처별 농특세 사업예산

(단위 : 백만원)

	2000 예 산			2001 예 산			증△감 (B-A)
	계(A)	국 고	지방비	계(B)	국 고	지방비	
<재 정 경 제 부>	426,000	426,000	-	467,700	467,700	-	41,700
① 농 립 수 산 업 자 신 용 보 증 기 금	426,000	426,000	-	467,700	467,700	-	41,700
<행 정 자 치 부 소 관>	181,578	-	181,578	306,471	-	306,471	124,893
① 농 어 촌 도 로 정 비	108,947	-	108,947	183,883	-	183,883	74,936
② 농 어 촌 하 수 도 정 비	72,631	-	72,631	122,588	-	122,588	49,957
<환 경 부 소 관>	62,632	38,816	23,816	85,922	52,711	33,211	23,290
① 농 어 촌 폐 기 물 처 리 지 원	15,000	15,000	-	19,500	19,500	-	4,500
② 생 활 용 수 개 발 (지 방 상 수 도)	47,632	23,816	23,816	66,422	33,211	33,211	18,790
<건 설 교 통 부 소 관>	45,786	45,786	-	44,000	44,000	-	△1,786
① 농 어 촌 주 택 개 량	38,800	38,800	-	36,000	36,000	-	△2,800
② 오 지 및 낙 도 교 통 지 원	6,986	6,986	-	8,000	8,000	-	1,014
<보 건 복 지 부 소 관>	96,309	86,789	9,520	105,629	96,109	9,520	9,320
① 농 어 민 연 금 제	61,600	61,600	-	70,920	70,920	-	9,320
② 농 어 촌 의 료 서 비 스	34,709	25,189	9,520	34,709	25,189	9,520	-
○ 공 공 의 료 기 반 확 충	28,559	19,039	9,520	28,559	19,039	9,520	-
○ 민 간 병 원	6,150	6,150	-	6,150	6,150	-	-
<교 육 부 소 관>	33,398	33,398	-	21,700	21,700	-	△11,698
① 학 자 금 융 자	30,550	30,550	-	18,000	18,000	-	△12,550
② 실 업 계 고 교 학 과 개 편	2,848	2,848	-	3,700	3,700	-	852

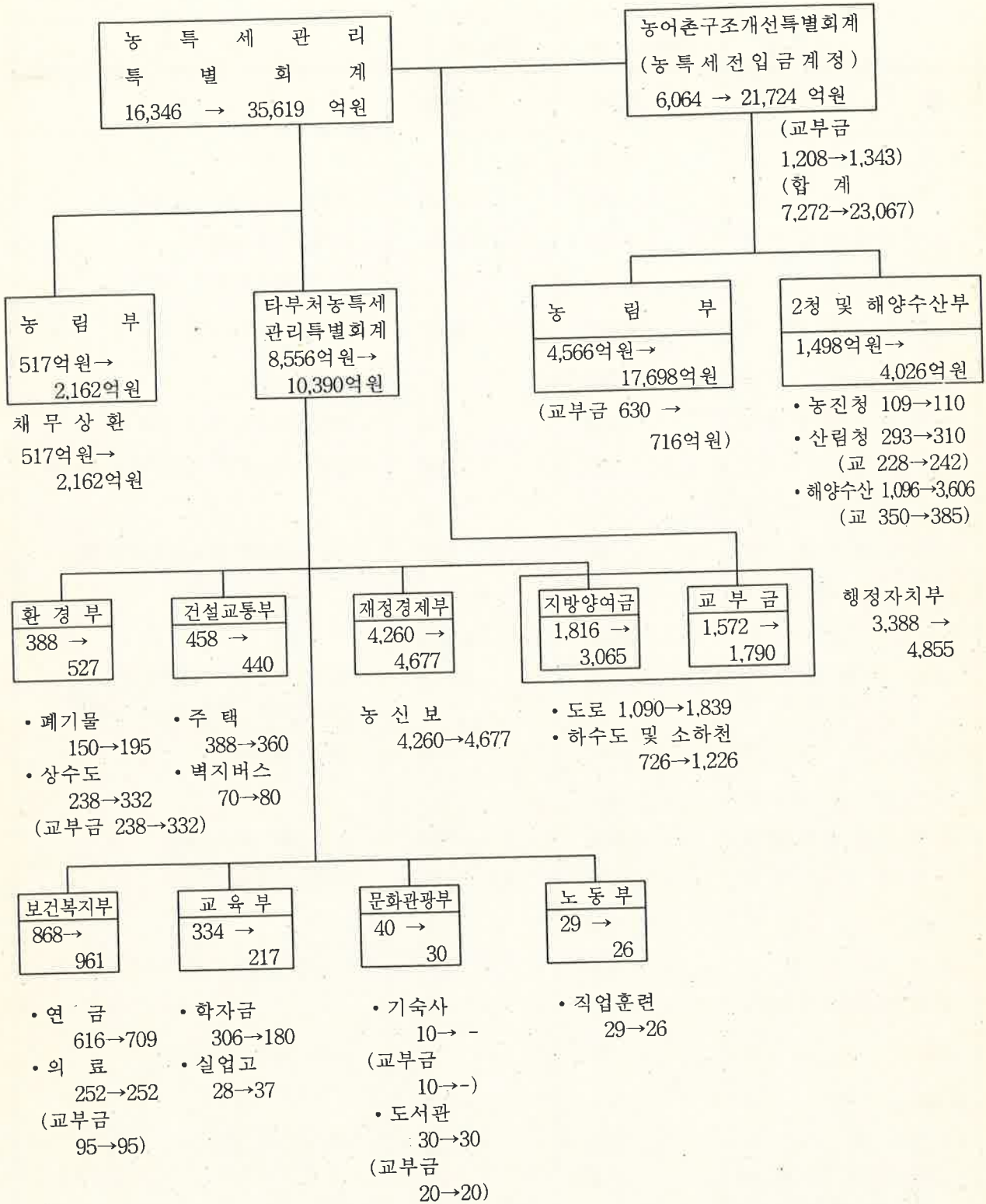
(단위 : 백만원)

	2000 예 산			2001 예 산			증△감 (B-A)
	계(A)	국 고	지방비	계(B)	국 고	지방비	
〈문 화 관 광 부 소 관〉	7,000	4,000	3,000	5,000	3,000	2,000	△2,000
① 농어촌공공도서관건립	5,000	3,000	2,000	5,000	3,000	2,000	-
② 도시유학생기숙사건립	2,000	1,000	1,000	-	-	-	△2,000
〈노 동 부 소 관〉	2,883	2,883	-	2,621	2,621	-	△262
① 농 어 민 직 업 훈 련	2,883	2,883	-	2,621	2,621	-	△262
타 부 처 소 관 계	855,586	637,672	217,914	1,039,043	687,841	351,202	183,457

(단위 : 백만원)

사 업 명	2000 예산			2001 예산			증 감 (B-A)
	계(A)	국 고	지방비	계(B)	국 고	지방비	
< 농림부 소관 >	571,371	508,346	63,025	2,057,619	1,986,012	71,607	1,486,248
① 생산기반조성	116,612	93,992	22,620	1,285,980	1,260,833	25,147	1,169,368
② 친환경농업육성 지원	8,000	6,000	2,000	10,581	9,081	1,500	2,581
③ 유통개선	291,324	289,044	2,280	423,556	419,396	4,160	132,232
④ 농소정 협력사업지원	-	-	-	1,500	1,500	-	1,500
⑤ 농림수산물기술개발	31,471	31,471	-	38,188	38,188	-	6,717
⑥ 농촌생활용수개발	72,250	36,125	36,125	81,600	40,800	40,800	9,350
⑦ 채무상환	51,714	51,714	-	216,214	216,214	-	164,500
<농촌진흥청소관>	10,900	10,900	-	10,992	10,992	-	92
① 농림수산물계학교지원	10,900	10,900	-	10,992	10,992	-	92
○ 농림계 특성화대학	7,365	7,365	-	7,375	7,375	-	10
○ 기술전문대 육성	3,535	3,535	-	3,617	3,617	-	82
<산림청 소관>	52,137	29,312	22,825	55,193	31,010	24,183	3,056
① 임도건설	51,357	28,532	22,825	54,413	30,230	24,183	3,056
② 임업전문가 기술인력양성	780	780	-	780	780	-	-
<해양수산부소관>	144,586	109,578	35,008	399,066	360,580	38,486	254,480
① 어항건설	95,988	77,788	18,200	93,712	70,962	22,750	△2,276
○ 1·3종 어항	59,588	59,588	-	48,212	48,212	-	△11,376
○ 2종 어항	36,400	18,200	18,200	45,500	22,750	22,750	9,100
② 어촌종합개발 및 양식 어장 개발	40,155	23,347	16,808	36,462	20,726	15,736	△3,693
○ 어촌종합개발	36,159	19,351	16,808	33,220	17,484	15,736	△2,939
○ 양식어장개발	3,996	3,996	-	3,242	3,242	-	△754
③ 국고여객선 건조	2,011	2,011	-	2,814	2,814	-	803
④ 첨단수산물개발	4,762	4,762	-	4,888	4,888	-	126
⑤ 수산물특성화대학	1,670	1,670	-	1,732	1,732	-	62
⑥ 어업구조조정				259,458	259,458	-	259,458
농림수산부문계	778,994	658,136	120,858	2,522,870	2,388,594	134,276	1,743,876

< 참고 1 > 2001 농특세 예산 체계도



< 참고 2 > 소관별 2001 예산현황

(단위 : 억원)

구 분	2000 예산	2001 예산	주 요 내 용
합 계	16,346	35,619	
1. 행정 자 치 부	3,388	4,855	
○ 지방 재정 교부금	1,572	1,790	• 각부처 사업중 지방비분
○ 지방 양여금 관리 (특) 전 출 금	1,816	3,065	• 농어촌도로 1,839 농어촌하수도정비 1,226
2. 재 정 경 제 부	4,260	4,677	• 농신보 출연 4,677
3. 교 육 부	334	217	
○ 사회 교육 및 체육	306	180	• 대학생학자금 용자 180
○ 지방 교육	28	37	• 실업계고교학과 개편 37
4. 문 화 관 광 부	40	30	
○ 문 예 진 흥	30	30	• 공공도서관건립및도서구입 30
○ 청 소 년 육 성	10	-	
5. 농 림 부	6,581	23,886	
○ 농 특 세 전 입 금 사업계정 지원	6,064	21,724	• 농림부 17,698 농진청 110 산림청 310, 해양수산부 3,606
○ 채 무 상 환	517	2,162	• 채무상환 2,162
6. 건 설 교 통 부	458	440	
○ 농 어 촌 주 택 개 량	388	360	• 농어촌주택개량 360
○ 오 지 교 통 지 원	70	80	• 오지교통지원 80
7. 보 건 복 지 부	868	961	
○ 의 료 서 비 스	252	252	• 민간병원 62, 보건의료원 190
○ 농 어 민 연 금 관 리	616	709	
8. 노 동 부	29	26	• 농어민직업훈련원 26
9. 환 경 부	388	527	
○ 상 · 하 수 도	238	332	• 지방상수도 332
○ 농 어 촌 폐 기 물 중 합 처 리 장	150	195	

< 참고 3 > 농특세사업비 소관별 내역('94~2001)

(단위: 억원)

	'94~2000 (A)	2001예산 (B)	계 (A+B)	구성비	비 고
1. 농 립 부 (2 청 포 함)	42,324	21,238	63,562	50.3	생산기반정비, 유통지원, 생활 용수개발, 임도건설
2. 해 양 수 산 부	10,422	3,991	14,413	11.4	어항건설, 양식어장, 어촌종합개발
3. 행 정 자 치 부	10,781	3,065	13,846	10.9	농어촌도로·하수도정비
4. 보 건 복 지 부	7,588	1,056	8,644	6.8	농어민연금제, 의료서비스
5. 건 설 교 통 부	4,575	440	5,015	4.0	주택개량, 오지·낙도 교통지원
6. 재 정 경 제 부	8,010	4,677	12,687	10.0	농신보기금 출연
7. 환 경 부	3,949	859	4,808	3.8	폐기물처리, 지방상수도
8. 교 육 부	2,087	217	2,304	1.8	학자금융자, 실업계학과 개편
9. 문 화 관 광 부	743	50	793	0.6	기숙사, 도서관 건립
10. 노 동 부	426	26	452	0.4	농어민 직업훈련
합 계	90,905	35,619	126,524	100.0	

< 참고 4 > 연도별 농특세 세입예산 현황

(단위 : 억원)

과 세 대 상	'98년			'99년			'00년			'01년
	예산	결산	증감	예산	결산	증감	예산	결산	증감	예산
계	11,042	10,398	△146	9,988	20,234	10,246	14,335	18,299	3,964	24,195
○국세감면분 (감면액의 20%)										
-사업소득분										
-양도소득분					2,602					
-저축감면 (감면액의 10%)										
-관세감면분	6,446	6,332	△114	5,873			14,335	18,299	3,964	24,195
○증권거래분 (거래금액의 0.15%)					10,587					
○법인소득분 (과세표준 5억원초과 금액의 2%)					2,088					
○특별소비세분 (특별세액의 10%) (소계)					340					
○지방세및과년도수입	4,596	4,564	△32	4,115						
-취득세분 (취득세액의 10%, 감면분의 20%)										
-종합토지세분 (종합세 500만원 초과분의 10~15%)	4,596	4,564	△32	4,115	4,617					
-경주마권세분(20%)										
-등록·취득세감면 (감면분의 20%)										
-과년도수입										

5. 농림부소관 예산 총괄

가. 기능별·항목별 예산

(단위 : 백만원)

구분		2000 예산	2001 예산	증△감	%
	1. 사업비	7,196,035	7,630,180	434,145	6.0
일반회계	○ 생산기반조성	1,712,415	1,756,583	44,168	2.6
+	○ 농업기계화	238,995	262,349	23,354	9.8
재특회계	○ 생산 및 유통개선	1,304,116	1,029,068	△275,048	△21.1
+	○ 기술개발 및 정보화	53,088	59,257	6,169	11.6
농특회계	○ 인력육성	283,158	263,985	△19,173	△6.8
+	○ 농촌소득원개발 및 농가자금지원	106,630	136,264	29,634	27.8
국특회계	○ 생활환경개선	83,707	79,520	△4,187	△5.0
+	○ 부담경감 및 소득보전	933,709	1,384,286	450,577	48.3
책특회계	○ 채무상환	1,575,537	2,047,492	471,955	30.0
	○ 적자보전	180,982	108,030	△72,952	△40.3
	○ 양곡지원	721,508	501,254	△220,254	△30.5
	○ 기타사업	2,190	2,092	△98	△4.5
	2. 기본적경비	117,023	142,113	25,090	21.4
	계	7,313,058	7,772,293	459,235	6.3
농특세관리특별회계		51,714	216,214	164,500	318.1
양곡관리특별회계		1,216,699	1,158,608	△58,091	△4.8

나. 일반회계

(1) 세 입

(단위 : 백만원)

구 분	2000 예산 (A)	2001 예산 (B)	증△감 (B-A)	비 고
재 산 수 입	1,029	966	△63	○ 국유지대여료 ○ 민간유희지 개답공사비 상환이자
경 상 이 전 수 입	2,511	2,804	293	○ 원산지 미표시 과태료, 보조금 반납금 등
기 타 재 산 및 잡 수 입	43	173	130	○ 폐기문서, 불용품등 매각대
수 입 대 체 경 비	139	-	△139	○ 책특회계로 이관
관 유 물 매 각 대	299	299	0	○ 토지 매각대
기 타 용 자 금 회 수	20	20	0	○ 민간유희지개답공사비원금
합 계	4,041	4,262	221	

(2) 세 출

(단위 : 백만원)

구 분	2000 예산 (A)	2001 예산 (B)	증△감 (B-A)	%
I. 사 업 비	3,300,150	3,495,417	195,267	5.9
1. 생 산 기 반 조 성	80,000	80,000	-	-
2. 생 산 및 유통 개 선	50,503	345	△50,158	△99.3
3. 인 력 육 성	384	390	6	1.4
4. 농 가 부 담 경 감 지 원	909,191	1,159,301	250,110	27.5
5. 적 자 보 전	180,982	108,030	△72,952	△40.3
6. 농 립 수 산 행 정	6,760	1,071	△5,689	△84.2
7. 타 회 계 전 출 금	1,557,470	1,722,062	164,592	10.6
○ 농 특 회 계	1,350,822	1,584,798	233,976	17.3
○ 책 특 회 계	-	60,228	60,228	순증
○ 양 특 회 계	206,648	77,036	△129,612	△62.7
8. 양곡증권정리기금지원	514,860	424,218	△90,642	△17.6
II. 기 본 적 경 비	117,023	110,094	△6,929	△5.9
1. 인 건 비	97,159	91,598	△5,561	△5.7
2. 기 본 사 업 비	19,864	18,496	△1,368	△6.9
합 계 (I + II)	3,417,173	3,605,511	188,338	5.5
농 특 · 책 특 전출금 제외	2,066,351	1,960,485	△105,866	△5.1

다. 농어촌구조개선특별회계

(1) 세 입

(단위 : 백만원)

구 분	2000 예산 (A)	2001 예산 (B)	증△감	
			(B-A)	%
1. 농어촌구조개선사업계정	4,997,690	4,102,184	△895,506	△17.9
(1) 재 산 수 입	273,141	326,557	53,416	19.6
- 이 자 수 입	273,141	326,557	53,416	19.6
(2) 경 상 이 전 수 입	212,466	277,923	65,457	30.8
(3) 용 자 회 수 금	1,089,365	1,175,606	86,241	7.9
(4) 전 입 금 및 기 타	3,422,718	2,184,798	△1,237,920	△36.2
- 전 입 금	1,350,822	1,584,798	233,976	17.3
- 기 타 예 수 금	2,071,896	600,000	△1,471,896	△71.0
• 재 특 예 수 금	1,471,896	-	△1,471,896	△100.0
• 공 자 기 금 예 수 금	600,000	600,000	-	-
(5) 전 년 도 이 월 금	-	137,300	137,300	순증
2. 농특세전입금사업계정	606,422	2,172,380	1,565,958	258.2
(1) 농 특 세 전 입 금	601,162	2,157,560	1,556,398	258.9
(2) 이 자 수 입	4,557	4,948	391	8.6
(3) 용 자 회 수 금	703	9,872	9,169	1,304.3
3. 임업진흥사업계정	220,700	243,308	22,608	10.2
(1) 재 산 수 입	16,986	14,836	△2,150	△12.7
(2) 경 상 이 전 수 입	36,023	54,310	18,287	50.8
(3) 재 화 및 용 역 판 매 수 입	956	701	△255	△26.7
(4) 용 자 회 수 금	56,119	61,138	5,019	8.9
(5) 국 공 채 및 차 입 금	11,540	-	△11,540	△100.0
(6) 전 년 도 이 월 금	62	-	△62	△100.0
(5) 전 입 금 및 기 타	99,014	112,323	13,309	13.4
합 계	5,824,812	6,517,872	693,060	11.9

(2) 세 출

(단위 : 억원)

구 분	2000 예 산			2001 예 산			증△감	
	구조개선	농 특 세	계 (B)	구조개선	농 특 세	계 (B)	(B-A)	%
1. 농 림 부 소 관	45,911	4,566	50,477	38,436	17,698	56,134	5,657	11.2
(1) 생 산 기 반 조 성	15,722	940	16,662	4,483	12,608	17,091	429	2.6
(2) 농 업 기 계 화	2,422	-	2,422	2,655	-	2,655	233	9.6
(3) 생 산 및 유통 개 선	8,775	2,950	11,725	5,724	4,285	10,009	△1,716	△14.6
(4) 기 술 개 발 및 정 보 화	152	315	467	137	382	519	52	11.1
(5) 인 력 육 성	2,832	-	2,832	2,625	15	2,640	△192	△6.8
(6) 농 촌 소 득 원 개 발	77	-	77	56	-	56	△21	△27.2
(7) 생 활 환 경 개 선	476	-	837	387	408	795	△42	△5.0
(8) 수 입 예 시 보 완 대 책	20	-	20	29	-	29	9	45.0
(9) 농 가 부 담 경 감 지 원	50	-	50	2,221	-	2,221	2,171	4,342.0
(10) 농 특 회 계 채 무 상 환 등	15,385	-	15,385	20,119	-	20,119	4,734	30.8
2. 농 촌 진 흥 청 소 관	544	109	653	362	110	472	△181	△27.7
3. 산 림 청 소 관	2,207 ¹⁾	293	2,500	2,433 ¹⁾	310	2,743	243	9.7
4. 해 양 수 산 부 소 관	3,522	1,096	4,618	2,224	3,606	5,830	1,212	26.2
합 계	52,184	6,064	58,248	43,455	21,724	65,179	6,931	11.9

주 : 1) 임업진흥사업계정 계수임.

라. 재정용자특별회계

(단위 : 백만원)

사 업 명	2000 예산 (A)	2001 예산 (B)	증△감 (B-A)	%
○ 농 안 기 금 지 원	100,000	-	△100,000	-
○ 농 · 축 산 경 영 자 금	-	130,720	130,720	-
○ 농 업 경 영 자 금 지 원	78,000	-	△78,000	-
○ 축 산 경 영 자 금 지 원	20,960	-	△20,960	-
합 계	198,960	130,720	△68,240	△34.3

다. 국유재산관리특별회계(정부시설계정)

(1) 세 입

(단위 : 백만원)

사 항	2000 예산 (A)	2001 예산 (B)	증△감 (B-A)	%
○농관원 청사 매각대	-	8,271	8,271	-
합 계	-	8,271	8,271	-

(2) 세 출

(단위 : 백만원)

사 항	2000 예산 (A)	2001 예산 (B)	증△감 (B-A)	%
○농관원 청사 신·증축	-	6,964	6,964	-
합 계	-	6,964	6,964	-

바. 책임운영기관특별회계

(1) 세 입

(단위 : 백만원)

사 항	2000 예산 (A)	2001 예산 (B)	증△감 (B-A)	%
1. 국립수의과학검역원 계정	-	41,617	41,617	순 증
손 익 계 정	-	28,516	28,516	순 증
○ 책임운영기관사업수입	-	217	217	"
○ 관 유 물 대 여 료	-	293	293	"
○ 일 반 회 계 전 입 금	-	28,006	28,006	"
자 본 계 정	-	13,101	13,101	순 증
○ 감 가 상 각 전 입 금	-	1	1	"
○ 일 반 회 계 전 입 금	-	13,099	13,099	"
○ 당 기 순 이 익 전 입 금	-	1	1	"
2. 국립식물검역소 계정	-	19,126	19,126	순 증
손 익 계 정	-	16,475	16,475	"
○ 잡 수 입	-	1	1	"
○ 일 반 회 계 전 입 금	-	16,474	16,474	"
자 본 계 정	-	2,651	2,651	순 증
○ 감 가 상 각 전 입 금	-	1	1	"
○ 일 반 회 계 전 입 금	-	2,649	2,649	"
○ 당 기 순 이 익 전 입 금	-	1	1	"
순 계	-	60,739	60,739	"
총 계	-	60,743	60,743	"

(2) 세 출

(단위 : 백만원)

사 항	2000 예산 (A)	2001 예산 (B)	증△감 (B-A)	%
1. 국립수의과학검역원 계정	-	41,617	41,617	순 증
손 익 계 정	-	28,516	28,516	순 증
○인 건 비	-	13,664	13,664	"
○기 본 사 업 비	-	2,175	2,175	"
○법 정 부 담 금	-	1,545	1,545	"
○주 요 사 업 비	-	11,130	11,130	"
○감 가 상 각 비	-	1	1	"
○당 기 순 이 익	-	1	1	"
자 본 계 정	-	13,101	13,101	순 증
○기 본 사 업 비	-	106	106	"
○주 요 사 업 비	-	12,995	12,995	"
2. 국립식물검역소 계정	-	19,126	19,126	순 증
손 익 계 정	-	16,475	16,475	순 증
○인 건 비	-	10,942	10,942	"
○기 본 사 업 비	-	1,818	1,818	"
○법 정 부 담 금	-	1,215	1,215	"
○주 요 사 업 비	-	2,498	2,498	"
○감 가 상 각 비	-	1	1	"
○당 기 순 이 익	-	1	1	"
자 본 계 정	-	2,651	2,651	순 증
○기 본 사 업 비	-	554	554	"
○주 요 사 업 비	-	2,097	2,097	"
순 계	-	60,739	60,739	"
총 계	-	60,743	60,743	"

사. 양곡관리특별회계

(1) 세 입

(단위 : 백만원)

사 항	세 입				
	2000 예산 (A)	내 역	2001 예산 (B)	증△감 (B-A)	%
손 익 계 정	1,216,699		1,158,607	△58,092	△4.8
1. 양 곡 판 매 수 입	1,009,814	미곡·하곡 등 판매수입	1,081,471	71,657	7.1
2. 잡 수 입	100	불용품 매각대 등	100	-	-
3. 전 입 금 등	206,648	일반회계 전입금 및 기타수입	77,036	△129,612	△62.7
4. 전 년 도 이 월 금	-		-	-	-
5. 당기순이익전입금	137		-	△137	△100.0
자 본 계 정	137		-	△137	△100.0
1. 전 입 금	-		-	-	-
2. 자 산 매 각 대 등	-		-	-	-
3. 전 년 도 이 월 금	137		-	△137	△100.0
순 계	1,216,699		1,158,607	△58,092	△4.8
총 계	1,216,836		1,158,607	△58,229	△4.8

(2) 세 출

(단위 : 백만원)

사 항	세 출				
	2000 예산 (A)	내 역	2001 예산 (B)	증△감 (B-A)	%
손 익 계 정	1,216,699		1,158,607	△58,092	△4.8
1. 양 곡 관 리 비	1,216,699		1,158,607	△58,092	△4.8
○ 양 곡 수 매 비	1,066,000	양곡매입비 및 수입양곡대금	1,016,551	△49,449	△4.6
○ 조 작 관 리 비	129,905	양곡관리 조작비 등	133,731	3,826	2.9
○ 과 오 납 반 환 금	116	양곡판매수입 과오납 반환	75	△41	△35.0
○ 차 입 원 리 금 상 환	20,678	추곡수매자금 차입금이자	8,250	△12,428	△60.1
2. 타 계 정 전 출	-		-	-	-
3. 예 비 비	-		-	-	-
자 본 계 정	137		-	△137	△100.0
1. 고 정 자 산 취 득	-		-	-	-
2. 타 계 정 전 출	137	손익계정전출금	-	△137	△100.0
순 계	1,216,699		1,158,607	△58,092	△4.8
총 계	1,216,836		1,158,607	△58,229	△4.8

6. 농림부문 기금 및 계정현황(총괄)

기금 및 계정명		조성 (총액)				2000 운용규모
		2000까지 (누계)		2001 계획		
		당초	수정	당년	계	
기 금	<정부관리기금>	137,248	132,942	1,107	134,049	68,270
	1. 양곡증권정리기금	57,721	57,125	△34	57,091	29,064
	2. 농수산물가격안정기금	24,863	24,096	1,870	25,966	21,310
	3. 농지관리기금	25,126	25,283	△446	24,837	9,311
	(농지관리계정)	(23,989)	(23,900)	(△248)	(23,652)	(7,338)
	4. 축산발전기금	29,538	26,438	△283	26,155	8,585
	합 계	137,248	132,942	1,107	134,049	68,270
계 정	1. 비료계정	-	-	-	-	1,810
	2. 농약계정	-	-	-	-	-

(단위 : 억원)

운		용					
당 초 계 획		2000 수정계획			2001 계 획		
예산지원	차 입 금	운용규모	예산지원	차 입 금	운용규모	예산지원	차 입 금
6,849	28,276	71,922	5,549	29,680	57,061	4,642	15,956
5,149	23,876	28,536	5,149	23,280	15,344	4,242	11,068
-	1,000	22,400	-	1,000	21,800	-	-
400	3,400	10,162	400	3,400	10,169	400	3,388
(400)	(3,400)	(7,473)	(400)	(3,400)	(7,488)	(400)	(3,388)
1,300	-	10,824	-	2,000	9,748	-	1,500
6,849	28,276	71,922	5,549	29,680	57,061	4,642	15,956
1,810	-	1,810	1,810	-	1,080	1,080	-
-	-	-	-	-	-	-	-

< 양곡증권정리기금 >

1. 설치근거법령 : 양곡증권정리기금법 제4조(법률 5662호, 1999. 1. 21)

2. 기금의 설치목적 및 용도

종전의 양곡관리기금 사업으로 인한 부채의 정리를 위하여 설치

3. 2001 기금조성계획

(단위 : 백만원)

구 분	2000 계 획		2001 계 획	
	계 획	2000년말 누계	계 획	2001년말 누계
○ 총 조 성 액(A)	2,842,860	31,688,442	1,530,981	33,219,423
- 정 부 출 연	514,860	4,696,207	424,218	5,120,425
- 차 입 금	2,328,000	26,470,900	1,106,763	27,577,663
- 운 용 수 입	-	521,335	-	521,335
○ 총 사 용 액(B)	2,850,174	25,975,983	1,534,374	27,510,357
- 경 상 사 업 비	453,550	4,492,034	419,071	4,911,105
- 차 입 금 상 환	2,396,624	21,478,966	1,115,303	22,594,269
- 기 금 관 리 비	-	4,983	-	4,983
순 조 성(A - B)	△7,314	5,712,459	△3,393	5,709,066

4. 2001 기금운용계획

(단위 : 억원)

		2001 계획 (A)	2000 계획		증(△)감 (A-B)
			당 초	수 정(B)	
운 용	○ 차관양곡원리금상환	111	118	118	△7
	○ 양곡증권원리금상환	4,974	27,497	27,497	△22,523
	- 원 금	3,568	23,876	23,876	△20,308
	- 이 자	1,406	3,621	3,621	△2,215
	○ 차 년 도 이 월	-	-	34	△34
	○ 예 수 금 원 금 상 환	7,500	-	-	7,500
	○ 예 수 금 이 자 상 환	2,759	1,449	887	1,872
계		15,344	29,064	28,536	△13,192
조 달	○ 재 정 지 원	4,242	5,149	5,149	△907
	- 일 반 회 계	4,242	5,149	5,149	△907
	○ 공공자금관리기금예수금	11,068	23,876	23,280	△12,212
	○ 전 년 도 이 월 금	34	39	107	△73

5. 양곡증권현황

(단위 : 억원)

연 도	당년 발행규모					발행잔액		
	단기채	장기채		장기채	단기채	장기채		
		차 환	신 규					
'75~'88	69,800	64,800	53,200	11,600	5,000	24,600	19,600	5,000
'89	22,000	16,000	11,600	4,400	6,000	27,000	16,000	11,000
'90	26,420	21,000	16,000	5,000	5,420	37,420	21,000	16,420
'91	28,500	28,500	21,000	7,500	-	44,920	28,500	16,420
'92	34,093	34,093	28,500	5,593	-	50,513	34,093	16,420
'93	50,585	45,585	34,093	11,492	5,000	62,005	45,585	16,420
'94	49,785	43,785	43,785	-	6,000	60,205	43,785	16,420
'95	37,705	25,200	25,200	-	12,505	48,705	25,200	23,505
'96	25,200	13,200	13,200	-	12,000	48,705	13,200	35,505
'97	13,200	8,000	8,000	-	5,200	48,705	8,000	40,705
'98	20,085	11,517	11,517	-	8,568	48,705	11,517	37,188
'99	29,517	13,256	13,256	-	16,261	48,705	16,261	32,444
2000	23,280	7,500	7,500	-	15,780	48,109	7,500	40,609
2001(P)	11,068	-	-	-	11,068	48,109	-	48,109
(양곡증권)	(-)	(-)	(-)	(-)	(-)	(21,261)	(-)	(21,261)
(국 채)	(11,068)	(-)	(-)	(-)	(11,068)	(26,848)	(-)	(26,848)

<농수산물가격안정기금>

1. 설치근거법률 : 농수산물유통및가격안정에관한법률 제44조

2. 기금의 목적

- 농수산물의 원활한 수급과 가격안정도모
- 농수산물의 유통개선 촉진

3. 기금의 자원

- 정부의 예산에 의한 출연금
- 기금의 결산 잉여금
- 농산물 시장접근물량 수입 이익금의 부과금
- 재정융자특별회계, 한국은행 또는 타기금으로 부터의 차입금

4. 2000까지 기금조성 현황

(단위 : 백만원)

구	분	2000 실적			2001계획	
		당초	수정	2000년말누계	당년	누계
총 조성 (A)	○ 정부 출연	-	-	147,500	-	147,500
	- 임의 출연	-	-	147,500	-	147,500
	○ 다른기금으로부터 전입금	-	36,429	36,429	-	36,429
	○ 장기 차입금	100,000	106,200	307,700	-	307,700
	- 정부 차입	100,000	106,200	307,700	-	307,700
	○ 운용수익 등	669,003	613,900	6,443,761	700,220	7,143,981
	소계	769,003	756,529	6,935,390	700,220	7,635,610
사용액 (B)	○ 경상 및 자본지출	466,285	524,642	4,277,826	482,355	4,760,181
	○ 차입금상환	24,800	30,506	247,760	30,508	278,268
	○ 기금관리비	-	208	208	375	583
	소계	491,085	555,356	4,525,794	513,238	5,039,032
순 조성 (A-B)		277,918	201,173	2,409,596	186,982	2,596,578

5. 2001 기금운용계획

(단위 : 백만원)

구 분		2001 계획	2000 계획	
			당 초	수 정
조달	1. 비축농수산물판매수입	535,595	563,629	501,852
	2. 종자판매수입	37,479	-	7,543
	3. 융자금회수	1,450,563	1,341,997	1,283,736
	4. 융자금이자수입	75,857	61,729	61,101
	5. 재특차입금	-	100,000	100,000
	6. 기타수입	80,506	63,645	75,035
	7. 전년도이월금	-	-	210,733
계		2,180,000	2,131,000	2,240,000
운용	1. 가격안정사업	1,123,407	1,075,567	1,055,420
	○ 정부가격안정	404,070	430,236	449,595
	- 비축사업	394,070	420,236	439,595
	- 출하조정사업	10,000	10,000	10,000
	○ 민간가격안정	719,337	645,331	605,825
	- 구매지원	679,337	605,331	565,825
	- 채소수급안정사업	40,000	40,000	40,000
	2. 종자수급사업	43,444	-	39,208
	○ 종자수매	41,610	-	37,782
	○ 생산보상금	1,834	-	1,426
	3. 유통개선사업	969,292	1,010,356	1,098,471
	○ 유통시설확충및개선	47,206	66,381	68,194
	○ 산지및소비자유통개선	738,747	772,336	807,752
	- 산지유통개선	450,484	409,460	414,876
	- 소비자유통개선	288,263	362,876	392,876
	○ 유통조성	183,339	171,639	222,525
	- 우수농산물유통지원	161,473	155,867	202,023
	- 조사·연구·홍보및교육훈련	21,866	15,772	20,502
	4. 사업조성(위탁료, 설비비 등)	12,974	15,337	15,337
	5. 재특원리금상환	30,508	29,740	30,506
	6. 기금관리비	375	-	208
	7. 일시여유자금(금융기관 단기예탁)	-	-	850

<농지관리기금>

1. 설치근거법률 : 농업기반공사및농지관리기금법 제31조('99. 2. 5)

2. 기금의 설치 목적 및 용도

- 목 적 : 농지 매매사업, 농지의 장기임대차 및 교환·분합등 영농규모 적정화사업과 농지조성사업에 필요한 자금을 조달·공급하기 위하여 설치
- 용 도 : 농지매매자금의 지원, 농지 임대차자금지원, 교환·분합등 농지집단화사업 지원, 농지조성사업투자, 농지의 재개발사업 지원

3. 2001 기금조성계획

○ 총 괄

(단위 : 백만원)

구 분	'99년말 누 계	2000		2001 계 획	
		'00 결 산	'00년말 누 계	'01계 획	'01년말 누 계
농 지 관 리 계 정	2,437,599	△47,596	2,390,003	△24,800	2,365,203
농 지 조 성 계 정	159,863	△21,544	138,319	△19,836	118,483
합 계	2,597,462	△69,140	2,528,322	△44,636	2,483,686

○ 농지관리계정

(단위 : 백만원)

구	분	'99까지	2000		2001 계 획		
			실 적	'00년말누계	2001계획	2001년말누계	
총 조 성	○ 정 부 출 연 금	1,164,441	40,000	1,204,441	40,000	1,244,441	
	○ 장 기 차 입 금	2,992,412	340,038	3,332,450	348,789	3,681,239	
	- 특 별 회 계	791,191	-	791,191	-	791,191	
	- 국 채 관 리 기 금	2,201,221	340,038	2,541,259	338,789	2,880,048	
	○ 운 용 수 익	389,373	66,102	455,475	66,541	522,016	
	- 민 간 이 자 수 입	360,186	63,352	423,538	63,791	487,329	
	- 예 치 이 자	29,187	2,750	31,937	2,750	34,687	
소	계	4,546,226	446,140	4,992,366	455,330	5,447,696	
사 용 액	○ 정 부 내 부 지 출	1,874,354	458,961	2,333,315	444,336	2,777,651	
	- 재 특 차 입 금	258,850	88,766	347,616	85,882	433,498	
	- 국 채 관 리 기 금	1,615,504	370,195	1,985,699	358,454	2,344,153	
	○ 사 업 관 리 비	234,273	34,775	269,048	35,794	304,842	
소	계	2,108,627	493,736	2,602,363	480,130	3,082,493	
순	조	성	2,437,599	△47,596	2,390,003	△24,800	2,365,203

○ 농지조성계정

(단위 : 백만원)

구	분	'99까지	2000		2001 계 획		
			실 적	'00년말누계	2001계획	2001년말누계	
총 조 성	○ 민 간 부 담 금	1,895,569	186,000	2,081,569	200,322	2,281,891	
	○ 운 용 수 익	295,030	32,697	327,727	34,886	362,613	
	- 자 산 매 각 수 입	77,470	11,014	88,484	6,565	95,049	
	- 정 부 내 부 이 자	41,450	6,000	47,450	6,000	53,450	
	- 민 간 이 자 수 입	19,901	11,180	31,081	18,338	49,419	
	- 재 산 수 입	156,209	4,503	160,712	3,983	164,695	
소	계	2,190,599	218,697	2,409,296	235,208	2,644,504	
사 용 액	○ 자 본 지 출	1,959,263	234,919	2,194,182	249,243	2,443,425	
	○ 경 상 사 업 비	64,587	4,559	69,146	5,005	74,151	
	○ 기 금 관 리 비	6,886	763	7,649	796	8,445	
	소	계	2,030,736	240,241	2,270,977	255,044	2,526,021
순	조	성	159,863	△21,544	138,319	△19,836	118,483

4. 2001 기금운용계획

(단위 : 백만원)

구		분	2001 계획	2000 계획	
				당 초	수 정
농 지 관 리 계 정	수 입	○ 일 반 회 계 출 연	40,000	40,000	40,000
		○ 공 자 기 금 차 입 금	338,789	340,038	340,038
		○ 용 자 원 리 금 회 수 등	349,842	327,081	324,679
		○ 전 기 이 월	10,180	26,671	42,571
	계(A)		738,811	733,790	747,288
	출	○ 영 농 규 모 적 정 화 사 업	268,681	243,372	243,372
		- 농 지 매 매 사 업	132,081	123,219	123,219
		- 농 지 장 기 임 대 차 사 업	131,800	114,997	114,997
		- 농 지 교 환 · 분 합 사 업	4,800	5,156	5,156
		○ 차 입 금 상 환 등	444,336	455,688	458,961
○ 영 농 규 모 화 사 업 수 수 료		35,794	34,730	34,775	
○ 차 기 이 월		-	-	10,180	
농 지 조 성 계 정	수 입	○ 농 지 조 성 비	200,322	154,700	186,000
		○ 조 성 토 지 매 각 대	6,565	5,641	11,014
		○ 이 자 수 입 등	33,034	26,885	24,666
		○ 전 기 이 월	28,200	10,122	47,205
	계(B)		268,121	197,348	268,885
	출	○ 농 지 조 성 사 업	249,243	188,619	234,919
		- 서 남 해 안	149,203	108,000	153,300
		- 대 단 위	90,000	75,500	75,500
		- 폐 염 전 개 발	10,040	5,119	6,119
		○ 농 지 재 개 발 사 업	2,850	3,200	350
○ 조 사 · 교 육 · 홍 보 사 업		5,005	4,022	4,559	
○ 기 금 관 리 비		796	749	763	
○ 예 비 비		227	544	94	
○ 차 기 이 월 등		-	214	28,200	
합 계 (A+B)			1,016,932	931,138	1,016,173

5. 기금의 용자조건

사 업 별	대 출 금 리	상 환 기 간	비 고
<농지관리계정>			
○ 농지매매사업자금	년 4.5%	20년 균분상환	○ 농지임대인→임대료 일부또는전액선수수 ○ 농지임차인→임차료 매년분할납부
○ 농지임대료선급금	-	5~7년 균분상환	
○ 농지교환·분합자금	4.5	10년 균분상환	
<농지조성계정>			
○ 농지재개발사업	3.0	2년거치 2년상환	

6. 영농규모화사업 지원실적

○ 총 괄

(단위: 백만원, ha, 건)

구 분	지 원 액	면 적	지원건수	비 고
'88	199,428	13,135	33,769	농지구입자금중 '88~'89년은 농어촌지역 개발기금에서 지원된 실적임
'89	199,848	9,959	22,993	
'90	233,069	7,258	17,712	
'91	323,083	7,352	15,433	
'92	331,559	7,107	13,417	
'93	415,140	8,784	18,149	
'94	238,157	5,394	10,509	
'95	279,999	7,063	12,300	
'96	336,539	7,890	13,638	
'97	348,396	13,338	19,163	
'98	359,847	12,290	18,004	
'99	248,041	8,133	12,916	
2000	243,372	7,353	11,637	
합 계	3,756,478	115,056	219,640	

○ 사업별 누계실적

(단위: 백만원, ha, 건)

구 분	지 원 액	면 적	지원건수	지원년도
농 지 매 매	2,445,563	46,059	88,423	'90~2000
농 지 구 입 자 금	655,415	31,317	78,082	'88~'93
농 지 임 대 차	614,505	36,378	42,135	'90~2000
농 지 교 환 분 합	40,995	1,302	11,000	'91~2000
계	3,756,478	115,056	219,640	

7. 농지관리기금 차입금 현황

가. 농지채권발행 현황

(단위 : 백만원)

구 분	'91	'92	'93	'94	'95	'96
발 행	127,700	210,000	215,000	-	-	-
상 환	-	50,000	100,000	127,700	210,000	215,000
잔 액	277,700	437,700	552,700	425,000	215,000	-

나. 공공자금 관리기금 차입금

(단위 : 백만원)

구 분	'91~'94	'95	'96	'97	'98	'99	2000	2001(P)
차 입	207,700	277,946	313,737	349,974	190,693	158,471	239,959	338,789
상 환	-	-	-	207,700	-	122,032	117,436	190,693
잔 액	207,700	485,646	799,383	941,657	1,132,350	1,290,821	1,511,344	1,659,440

다. 재정융자특별회계 차입금

(단위 : 백만원)

구 분	'91	'92	'93	'94	'95	'96	'97	'98	'99	2000	2001(P)
차 입	-	-	-	134,166	162,576	213,641	235,808	-	-	-	-
상 환	2,500	2,500	2,500	2,500	2,500	2,500	9,955	18,986	30,875	43,956	43,955
잔 액	42,500	40,000	37,500	169,166	329,242	540,383	766,236	747,250	716,393	672,437	628,482

<축산발전기금>

1. 설치근거법률 : 축산법 제35조('74년 기금설치, '76년 법제화)

2. 기금의 목적 및 용도

- 설치목적 : 축산업의 구조개선 및 생산성의 원활한 수급 및 가격안정에 필요한 재원 확보
- 사용용도 : 축산업의 구조개선 및 생산성 향상, 가축과 축산물의 수급 및 가격안정, 가축과 축산물의 유통개선, 사료의 수급 및 사료자원개발, 가축위생 및 방역

3. 기금관리자 : 농림부장관(농협중앙회장에게 위탁관리)

4. 2001 기금조성계획

(단위 : 백만원)

구	분	'99년말 누 계	2000 계 획		2001 계 획	
			당해년도	'00년말누계	당해년도	'01년말누계
총 조 성 액 (A)	○ 정 부 출 연	41,000	-	41,000	-	41,000
	○ 부 담 금	2,993,750	59,854	3,053,604	59,779	3,113,383
	○ 차 입 금	579,000	200,000	779,000	150,000	929,000
	- 농 특 회 계	130,000	200,000	330,000	150,000	480,000
	- 축 협 중 앙 회	449,000	-	449,000	-	449,000
	○ 운 영 수 입	1,068,361	104,128	1,172,489	97,278	1,269,767
	소 계 (A)	4,682,361	363,982	5,046,093	307,057	5,353,150
사 용 액 (B)	○ 경 상 및 자 본 지 출	1,237,086	690,054	1,927,140	334,558	2,261,698
	○ 차 입 금 원 금 상 환	449,000	-	449,000	-	449,000
	○ 기 금 관 리 금	25,005	1,113	26,118	847	26,965
	소 계 (B)	1,711,091	691,167	2,402,258	335,405	2,737,663
순 조 성 (A - B)		2,971,020	△327,185	2,643,835	△28,348	2,615,487

5. 2001 기금운용계획

(단위 : 백만원)

구 분		2001 계 획	2000 계 획	증 △ 감
조 달	○ 신 규 조 달	157,057	163,982	△6,925
	- 축 산 물 수 입 이 익 금	1,213	4,077	△2,864
	- 한 국 마 사 회 납 입 금	57,771	55,020	2,751
	- 대 체 초 지 조 성 비	795	757	38
	- 기 금 운 용 수 익 금	97,278	104,128	△6,850
	○ 회수자금(융자금,수급조절자금등)	507,356	448,417	58,939
	○ 차 입 금	150,000	200,000	△50,000
	○ 전 년 도 이 월 금	160,400	270,000	△109,600
합 계		974,813	1,082,399	107,586
운 용	○ 사 육 기 반 확 충	113,031	98,925	14,106
	○ 유 통 개 선	428,254	183,864	244,390
	○ 가 축 개 량 및 안 전 성 강 화	87,757	128,777	△41,020
	○ 축 산 물 수 급 및 가 격 안 정	260,442	665,820	△405,378
	사 업 비 계	889,484	1,077,386	△187,902
용	○ 기 금 운 용 관 리	847	1,113	△260
	○ 차 입 금 상 환	9,900	3,900	6,000
	○ 여 유 자 금 운 용	74,582	-	74,582

<비료계정>

1. 계정설치 현황

- 설치근거법률 : 비료관리법 제7조 및 제8조
- 1962년부터 비료의 수급조절과 가격안정을 위하여 농협중앙회에 비료계정을 설치 운용
- 비료계정의 결손금은 정부예산 및 세계잉여금에서 보전(법 제8조)하고 부족자금 발생시 한국은행에서 차입할 수 있도록 하고 한은차입후에도 부족할 경우 농협중앙회장은 농협일반사업자금을 차입 충당(비료계정운용규정·제3조)
- '87. 12 산업정책심의회에서 비료판매자율화 조치로 비료사업이 정부사업에서 농협자체사업으로 이관
- 비료판매자율화 계획에 의거 비료계정은 적자완전 해소시 까지 존치

2. 2001 비료계정의 자산 및 부채현황

(단위 : 억원)

구 분	'99까지	2000 누계 (A)	2001년말누계 (B)	증△감 (B-A)
1. 자 본 (적 자)	14,349	13,649	13,649	-
2. 부 채	14,349	13,649	13,649	-
○ 한 은 차 입 금	3,700	3,700	3,700	-
○ 농 협 차 입 금	10,649	9,949	9,949	-

3. 계정적자 누증요인

가. 계정적자 요인

- 판매원가에 미달하는 저가판매로 인한 가격차손
- 차입금 증가로 인한 이자부담 가중

나. 요인별 적자내역(2000년말 현재)

(단위 : 억원)

구 분	2000 누 계 (A)	2001(P) 누 계 (B)	증 △ 감 (B - A)
차 입 금 이 자	20,509	21,589	1,080
가 격 차 액	6,999	6,999	-
수 출 차 보 전	651	651	-
안 전 재 고 유 지	1,097	1,097	-
계 (A)	29,256	30,336	1,080
재 청 보 전 (B)	15,607	16,687	1,080
적 자 계 (A - B)	13,649	13,649	-

4. 적자해소대책

- 세계잉여금 또는 일반회계에서 연차적으로 지원

〈농약계정〉

1. 계정설치 현황

- 설치근거법률 : 농약관리법 제20조(법률 제3064호, '77. 12. 31)
 - 개정 : 농약관리법 제19조(법률 제5023호, '95. 12. 6)
- 설치일자 : 1979. 1. 1 (농수산부 훈령 제413호)

2. 설치목적

- 농약의 수급원활과 가격안정

3. 농약계정사업 개선

- '90년 1월부터 농약공급은 농협자체사업으로 전환

4. 계정적자 누증요인

- 차입금에 대한 지급이자발생

(단위 : 백만원)

구 분	'99 까 지	2000년말	2001 계 획	2001 누 계
○ 발 생 적 자	170,959	189,664	209,028	209,028
- 차 입 금 이 자	18,417	18,705	19,364	-
(차입금이자 누계)	(118,902)	(137,607)	(156,971)	(156,971)

* 재정보전 : 31억원('82년 : 19억원, '83년 : 8억원, '84년 : 4억원)

* 당년적자 : 차입금에 대한 이자임.

5. 2001 농약계정 자산 및 부채 현황

(단위 : 백만원)

구 분	'99 까 지	2000 년말	2001 계 획	2001 누 계
○ 자 산	170,959	189,664	209,028	209,028
○ 부 채	170,959	189,664	209,028	209,028
- 농 협 차 입 금	163,452	182,157	201,521	201,521
- 비 축 보 조 금	7,507	7,507	7,507	7,507

Ⅱ. 사업별 예산

1. 凡在本行存款，均受本行保障。
 2. 凡在本行存款，均受本行保障。
 3. 凡在本行存款，均受本行保障。

本行存款，均受本行保障。

1. 凡在本行存款，均受本行保障。
 2. 凡在本行存款，均受本行保障。
 3. 凡在本行存款，均受本行保障。

本行存款，均受本行保障。

1. 凡在本行存款，均受本行保障。
 2. 凡在本行存款，均受本行保障。
 3. 凡在本行存款，均受本行保障。

本行存款，均受本行保障。

1. 凡在本行存款，均受本行保障。
 2. 凡在本行存款，均受本行保障。
 3. 凡在本行存款，均受本行保障。

사 업 별 예 산 총 괄

농림부소관 항목별 예산 총괄

사 항 별	2000 예 산						
	계(A)	일 반	재 특	농 특		농 특 세	
				구조 개선	전 입 금		
I 사 업 비	7,247,749	1,949,328	198,960	4,591,115	456,632	51,714	
1. 생산 기반 조성	1,712,415	80,000	-	1,538,423	93,992	-	
2. 농업 기계화	238,995	-	-	238,995	-	-	
3. 생산 및 유통 개선	1,304,116	50,000	100,000	859,072	295,044	-	
4. 기술 개발 및 정보화	53,088	5,380	-	16,237	31,471	-	
5. 인 력 육 성	283,158	-	-	283,158	-	-	
6. 소득원 개발 및 농가 자금지원	106,630	-	98,960	7,670	-	-	
7. 생활 환경 개선	83,707	-	-	47,582	36,125	-	
8. 기 타 사 업	2,190	1,764	-	426	-	-	
9. 부담 경감 및 소득 보전	933,709	909,191	-	24,518	-	-	
○ 이 차 보 전	735,129	735,129	-	-	-	-	
○ 기 타	198,580	174,062	-	24,518	-	-	
10. 채 무 상 환 등	1,627,251	503	-	1,575,034	-	51,714	
11. 적 차 보 전	180,982	180,982	-	-	-	-	
12. 양 곡 지 원	721,508	721,508	-	-	-	-	
○ 수 매 지 원	206,648	206,648	-	-	-	-	
○ 양곡증권정리기금지원	514,860	514,860	-	-	-	-	
II 기 본 적 경 비	117,023	117,023	-	-	-	-	
○ 인 건 비	97,159	97,159	-	-	-	-	
○ 기 본 사 업 비	19,864	19,864	-	-	-	-	
합 계	순 계	7,364,772	2,066,351	198,960	4,591,115	456,632	51,714
	총 계	10,788,654	3,417,174	1,670,856	4,591,115	456,632	652,877

(단위 : 백만원)

2001 예 산								증 감 (B-A)	%
계(B)	일 반	재 특	농 특		국 특	채 특	농특세		
			구조개선	전입금					
7,846,394	1,850,391	130,720	3,843,587	1,769,798	6,964	28,720	216,214	56	1.5
1,756,583	80,000	-	415,750	1,260,833	-	-	-	44,168	2.6
262,349	-	-	262,349	-	-	-	-	23,354	9.8
1,029,068	-	-	572,420	428,477	6,964	21,207	-	△275,048	△21.1
59,257	-	-	13,722	38,188	-	7,347	-	6,169	11.6
263,985	-	-	262,485	1,500	-	-	-	△19,173	△6.8
136,264	-	130,720	5,544	-	-	-	-	29,634	27.8
79,520	-	-	38,720	40,800	-	-	-	△4,187	△5.0
2,092	1,462	-	464	-	-	166	-	△98	△4.5
1,384,286	1,159,301	-	224,985	-	-	-	-	450,577	48.3
932,222	932,222	-	-	-	-	-	-	197,093	26.8
452,064	227,079	-	224,985	-	-	-	-	253,484	127.6
2,263,706	344	-	2,047,148	-	-	-	216,214	636,455	39.1
108,030	108,030	-	-	-	-	-	-	△72,952	△40.3
501,254	501,254	-	-	-	-	-	-	△220,254	△30.5
77,036	77,036	-	-	-	-	-	-	△129,612	△62.7
424,218	424,218	-	-	-	-	-	-	△90,642	△17.6
142,113	110,094	-	-	-	-	32,019	-	25,090	21.4
118,964	91,598	-	-	-	-	27,366	-	21,805	22.4
23,149	18,496	-	-	-	-	2,760	-	3,285	16.5
7,988,507	1,960,485	130,720	3,843,587	1,769,798	6,964	60,739	216,214	623,735	8.5
11,791,097	3,605,511	130,720	3,843,587	1,769,798	6,964	60,743	2,373,774	1,002,443	9.3

1. 생산기반조성

구 분	2000 예 산		2001 예 산		증 △ 감	
	사업량	금 액	사업량	금 액	금 액	%
(1) 발 기 반 정 비	6,000ha	124,482	5,000	103,735	△20,747	△16.7
○ 사 업 비	6,000ha	121,968	5,000	101,640	△20,328	△16.7
○ 조 사 설 계 비	6,000ha	2,514	5,000	2,095	△419	△16.7
(2) 경 지 정 리		206,127		188,113	△18,014	△8.7
○ 일 반 경 지 정 리		193,820		181,867	△11,953	△6.2
- 봄 마 무 리	9천ha	132,522	10천ha	161,513	28,991	21.9
- 가 을 착 수	10천ha	54,575	7천ha	15,126	△39,449	△72.3
- 조 사 설 계	10천ha	3,960	7천ha	2,772	△1,188	△30.0
- 환 지 비	9천ha	2,763	10천ha	2,456	△307	△11.1
○ 간 이 영 농 기 반 개 선		12,307		6,246	△6,061	△49.2
- 봄 마 무 리	1천ha	6,000	1천ha	6,000	-	-
- 가 을 착 수	1천ha	6,000	-	-	△6,000	△100.0
- 환 지 비	1천ha	307	1천ha	246	△61	△19.9

(단위 : 백만원)

지 원 율 (%)				비 고						
국 고	지방비	읍 자	자 담							
80	20			○ 채소, 특작, 과수, 화훼등 주산단지 및 집단화된 밭을 대상으로 용수개발, 경작로, 용·배수로 등을 종합정비 하여 생산성 제고 - 연차별 사업투자계획						
100	-			총 계획	2000까지	2001	2002이후			
				ha						
				110,000	42,494	5,000	62,506			
				- 2001 사업내역						
				(단위 : 백만원)						
				구 분	사업량	단 가	사 업 비			
			계				국 고	지방비		
				ha						
				계	5,000		129,145	103,735	25,410	
				사업비	5,000	54백만원/ha	127,050	101,640	25,410	
				조사비	(5,000)	419천원/ha	2,095	2,095	-	
				○ 불규칙한 농지를 적정한 면적으로 규격화시키고 용·배수로와 농로체계를 합리적으로 정비함으로써 농업의 구조개선 촉진 및 경쟁력 강화 - 연차별 추진계획						
80	20			구 분	목표 면적	'99 까지	2000	2001		2002 이후
80	20							봄마무리	가을착수	
100	20			연 간			10	11	7	95
80	20			누 계	915	792	802	813	820	915
				(진흥지역)	(760)	(692)	(702)	(713)	(720)	(760)

구 분	2000 예 산		2001 예 산		증 △ 감	
	사업량	금 액	사업량	금 액	금 액	%
(3) 기계화경작로확·포장사업		155,444		155,444	-	-
○ 확·포 장 사 업	1,800km	154,774	1,860	154,868	94	0.1
○ 조 사 설 계 비	1,800km	670	1,860	576	△94	△14.0

구 분	2000 예 산		2001 예 산		증 △ 감	
	사업량	금 액	사업량	금 액	금 액	%
(4) 대구 획 경 지 재 정 리		93,992		110,943	16,951	18.0
○ 봄 마 무 리	5천ha	79,542	5	100,588	21,046	26.5
○ 가 을 착 수	5천ha	11,040	3.5	7,815	△3,225	△29.2
○ 환 지 비	5천ha	1,535	5	1,228	△307	△20.0
○ 조 사 설 계 비	5천ha	1,875	3.5	1,312	△563	△30.0
(5) 배 수 개 선		218,100		222,600	4,500	2.1
○ 사 업 비	123개소	216,910	113	221,410	4,500	2.1
○ 조 사 설 계 비		1,190		1,190	-	-

(단위 : 백만원)

지 원 율 (%)				비 고						
국 고	지방비	읍 자	자 담							
80	20			○ 이미 경지정리된 평야부 우량농지중 농로 및 용·배수로 불비, 필지규모협소 등으로 물관리 및 기계화 영농이 어려운 지역에 대한 경지재정리						
80	20									
80	20									
100				- 연차별 추진계획						
				사업량	2000까지	2001		2001이후		
						봄마무리	가을착수			
				천ha						
				200	73	5	3.5	118.5		
				※ 봄마무리 기준						
				- 2001 사업내역						
								(단위 : 백만원)		
				구 분	사업량	단 가	사업율	총사업비	재 원 별	
									국 고	지방비
				○ 사업비	천ha			135,504	108,403	27,101
				- 봄마무리	5	26,080 (28,690)	90	125,735	100,588	25,147
				- 가을착수	3.5	26,080 (28,690)	10	9,769	7,815	1,954
				○ 환지비	5	307	100	1,535	1,228	307
				○ 조사설계비	3.5	375	100	1,312	1,312	-
				계				138,351	110,943	27,408
				※ 지방비 : (봄마무리) 지방교부금 (가을착수, 환지비) 순수지방비						
				○ 상습침수 농경지의 안정영농과 재해예방을 위해 배수장, 배수로, 배수문 등 설치						
				- 과거 지원실적						
										(단위 : 백만원)
				구 분	'99까지	2000	2001			
				국 고	1,161,000	218,100	222,600			

구 분	2000 예 산		2001 예 산		증 △ 감	
	사업량	금 액	사업량	금 액	금 액	%
(6) 수 리 시 설 개 보 수		284,762		349,200	-	-
○ 수 리 시 설 개 보 수	367개소	247,000	366	252,500	5,500	2.2

(단위 : 백만원)

지 원 율 (%)				비 고					
국 고	지방비	용 자	자 담						
100				- 연차별 투자계획					
				구 분	목표	'99까지	2000	2001	2002이후
				사업량	235천ha	84	8	8	135
				- 2001 사업내역					
				구 분	2000예산 (A)	2001 예산 (B)	증 감 (B-A)		
				○ 지 구 수	123	113	△10		
				- 신 규	15	29	14		
				- 계 속	69	43	△26		
				- 완 공	39	41	2		
				○ 지원소요(백만원)	218,100	222,600	4,500		
				- 신 규	3,000	8,700	5,700		
				- 계 속	136,892	101,903	△34,989		
				- 완 공	77,018	110,807	33,789		
				- 조 사 비	1,190	1,190	-		
				○ 노후 및 기능저하된 수리시설의 조기 개보수로 재해 예방 및 농업용수의 안정적 공급					
- 과거 지원실적									
구 분	'99까지	2000	2001						
사업량(개소)	4,938	95	114(366)						
※ 사업량은 준공기준, ()는 시행지구수									

(단위 : 백만원)

지 원 율 (%)				비 고				
국 고	지방비	용 자	자 담					
100				- 연차별 투자계획				
				구 분	목표	2000까지	2001	2002이후
				사업량	개소 12,708	5,033	114	7,561
				- 2001 사업내역				
				구 분	2000예산 (A)	2001 예산 (B)	증 감 (B-A)	
				○ 지 구 수(지구)	367	366	△1	
				- 신 규	61	94	33	
				- 계 속	211	158	△53	
				- 완 공	95	114	19	
				○ 사 업 비(백만원)	247,000	252,500	5,500	
				- 신 규	7,300	9,400	2,100	
				- 계 속	146,274	136,125	△10,149	
				- 완 공	93,426	106,975	13,549	
				○ 저수용량확대로 항구적인 가뭄대비				
				- 연차별 투자계획				
				구 분	목표	2000까지	2001	2002이후
				사업량	개소 2,189	1,535	80	574
				- 2001 사업내역				
				(단위 : 백만원)				
				구 분	2000 예산 (A)	2001 예산 (B)	증 감 (B-A)	
사 업 량	80	80	-					
사 업 비	8,000	8,000	-					

구	분	2000 예 산		2001 예 산		증 △ 감	
		사업량	금 액	사업량	금 액	금 액	%
	○ 수 리 시 설 안 전 친 단	90개소	2,700	90	2,700	-	-
	○ 방 조 제 개 보 수		27,062		56,000	28,938	106.9
	-국 가 관 리 방 조 제 개 보 수	34지구	27,062	29	28,000	938	3.5
	-지 방 관 리 방 조 제 개 보 수	<256지구>	<28,000>	271지구	28,000	28,000	-
	* 2000년도에는 지역특화 사업에서 지원						

(단위 : 백만원)

지 원 율 (%)				비 고				
국 고	지방비	용 자	자 담					
100				○ 노후시설에 대한 안전진단으로 효율적 유지관리				
				- 연차별 투자계획				
				구 분	목 표	2000까지	2001	2002이후
				사업량	개소 1,977	433	90	1,454
				- 2001 사업내역				
				(단위 : 백만원)				
				구 분	2000 예산 (A)	2001 예산 (B)	증 감 (B-A)	
				사업량(개소)	90	90	-	
				사업비	2,700	2,700	-	
				100	30			○ 노후된 방조제 제방 및 배수갑문 등 시설물을 개보수하여 해일등 재해로 인한 농경지 유실 및 농작물 피해를 사전 예방
- 방조제 현황								
구 분	지 구 수 (지구)	면 적 (천ha)	방조제 연장(km)					
국가관리방조제	96	78.0	268.4					
지방관리방조제	1,491	29.2	853.8					
계	1,587	107.2	1,122.2					
70								

구 분	2000 예 산		2001 예 산		증 △ 감	
	사업량	금 액	사업량	금 액	금 액	%
○ 재해복구비 국고채상환	-	-	-	30,000	30,000	-

(단위 : 백만원)

지 원 율 (%)				비 고					
국 고	지방비	읍 자	자 담						
50	50			- 연차별 투자계획					
				구 분	목표	'99까지	2000	2001	2002이후
				국가관리 사 업 량	96지구	65	10	7	14
				지방관리 사 업 량	1,491	535	86	90	780
				- 2001 사업내역					
				구 분		2000 예산 (A)	2001 예산 (B)	증 감 (B-A)	
				국 가 관 리 지 방 관 리	○ 지구수(개소)	34	29	△5	
					- 신 규	5	5	-	
					- 계 속	19	17	△2	
					- 완 공	10	7	△3	
					○ 사업비(백만원)	27,062	28,000	938	
					- 신 규	500	500	-	
					- 계 속	13,246	14,658	1,412	
					- 완 공	13,316	12,842	△474	
					○ 지구수(개소)	265	271	6	
					- 신 규	130	100	△30	
					- 계 속	50	81	31	
					- 완 공	85	90	5	
				○ 사업비(백만원)	28,000	28,000	-		
				- 신 규	5,199	3,500	△1,699		
- 계 속	8,603	8,540	△63						
- 완 공	14,198	15,960	1,762						
○ 집중호우 및 태풍 등으로 인한 피해시설(수리시설, 방조제)에 대한 복구비의 지원으로 피해재발 방지 및 안전영농 도모									
- 2000년 재해복구비중 국고채무부담 행위액 반영									

구 분	2000 예 산		2001 예 산		증 △ 감	
	사업량	금 액	사업량	금 액	금 액	%
(7) 농업용수관리자동화 (TM/TC) 시범사업	-	-	7개소	5,250	5,250	-
(8) 대규모용수개발	11,746ha	36,122	7,380	32,464	△3,658	△10.1
(9) 중규모용수개발		272,200		277,400	5,200	1.9
○ 일반계속지구	107지구	211,842	103	215,707	3,865	1.8
○ 특별대책지구	33	60,358	29	61,693	1,335	2.2

(단위 : 백만원)

지 원 율 (%)				비 고							
국 고	지방비	용 자	자 담								
100				○ 농업용수관리 자동화(TM/TC) 시범사업 - 유형별 시범사업 추진에 필요한 사업비의 50% 반영							
100				○ 개발면적 3,000ha 이상 지역에 저수지·양수장 등 수리시설 설치 - 연차별 투자계획 (단위 : 백만원)							
				지구명	사업량 (ha)	사 업 기 간	사 업 비				
							총사업비	2000까지	2001	2002이후	
				하 사	4,012	'85~2000	176,991	176,991	-	-	
				동 화	3,850	'87~2003	211,222	148,321	20,967	41,934	
				성 주	3,530	'87~2002	169,423	140,680	11,497	17,246	
				계	11,392		557,636	465,992	32,464	59,180	
100				○ 개발면적 50ha 이상 3,000ha 미만 지역에 저수지·양수장 등의 수리시설 설치 - 과거 지원실적 (단위 : 백만원)							
				구 분	'90	'95	'96	'97	'98	'99	2000
				사업량	98지구	134	137	171	157	138	140
				사업비	54,148	150,000	194,000	293,300	388,348	256,677	272,200
				- 연차별 투자계획('95~2004)							
				구 분	총계획	'99까지	2000	2001	2002이후		
				사업량	천ha	19	3	4	64		

(단위 : 백만원)

지 원 율 (%)				비 고				
국 고	지방비	용 자	자 담					
100				- 2001 사업내역				
				구 분	2000 예산 (A)	2001 예산 (B)	증 감 (B-A)	
				합 계	272,200	277,400	5,200	
				<일반계속지구>				
				○ 지구수(개소)	107	103	△4	
				- 신 규	13	8	△5	
				- 계 속	82	80	△2	
				- 완공사업량	12	15	3	
				○ 사업비(백만원)	211,842	215,707	3,865	
				- 신 규	4,000	2,400	△1,600	
				- 계 속	175,639	166,431	△9,208	
				- 완 공	32,203	46,876	14,673	
				<특별대책지구>				
				○ 지구수(개소)	33	29	△4	
				○ 사업비(백만원)	60,358	61,693	1,335	
○ 기존수리시설에 의한 급수답중 물부족지역의 시설을 보강개발하여 원활한 용수공급과 사전재해예방								
- 연차별 투자계획								
구 분	총계획	2000까지	2001	2002이후				
사업량	천ha 72	14.3	0.5	57.2				

(단위 : 백만원)

지 원 율 (%)				비 고			
국 고	지방비	용 자	자 담				
80	20			- 2001 사업내역			
				구 분	2000예산 (A)	2001 예산 (B)	증 감 (B-A)
				○ 사 업 량 (지구)	87	85	△2
				- 신 규	15	12	△3
				- 계 속	58	62	4
				- 준 공	14	11	△3
				○ 사 업 비(백만원)	30,000	32,325	2,325
				- 신 규	700	600	△100
				- 계 속	19,725	23,503	3,778
				- 준 공	9,575	8,222	△1,353
				○ 가뭄발생지역의 당면 영농을 위한 용수 확보 대책 추진			
				- 2001 사업내역			
				(단위 : 백만원)			
				구 분	2000 예산 (A)	2001 예산 (B)	증△감 (B-A)
				합 계	22,000	22,000	-
				○ 암 반 관 정	12,800	12,300	△500
				○ 간 이 용 수 원	800	800	-
				○ 양 수 저 류	3,900	3,900	-
				○ 포 강 개 발	4,500	4,500	-
				○ 발 작 물 급 수 대 책	-	500	500

구 분	2000 예 산		2001 예 산		증 △ 감	
	사업량	금 액	사업량	금 액	금 액	%
(11) 대 단 위 농 업 개 발		92,500 <38,500>		100,600 <40,000>	8,100 <1,500>	8.8 <3.9>
○ 금 강(Ⅱ)지 구		29,000		35,100	6,100	21.0
○ 미 호 천(Ⅱ)지 구		24,000		24,000	-	-
○ 홍 보 지 구		18,000		18,000	-	-
○ 영 산 강(Ⅲ-1)지 구		10,000 <28,500>		13,000 <30,000>	3,000 <1,500>	30.0 <5.3>
○ 영 산 강(Ⅲ-2)지 구		5,000 <10,000>		5,000 <10,000>	- <->	- <->
○ 영 산 강(Ⅳ)지 구		6,500		5,500	△1,000	△15.4

※ < >는 농지관리기금 외서

(단위 : 백만원)

지 원 율 (%)				비 고
국 고	지방비	용 자	자 담	
100				○ 총사업비 : 504,713백만원 - 개발면적 : 43,000ha - 사업기간 : '89~2004 - 2000까지 : 187,676백만원 - 2001이후 : 317,037백만원
100				○ 총사업비 : 205,862백만원 - 개발면적 : 4,430ha - 사업기간 : '89~2002 - 2000까지 : 132,535백만원 - 2001이후 : 73,327백만원
100				○ 총사업비 : 243,852백만원 - 개발면적 : 8,100ha - 사업기간 : '91~2003 - 2000까지 : 154,912백만원 - 2001이후 : 88,940백만원
100				○ 총사업비 : 418,801백만원 - 개발면적 : 7,960ha - 사업기간 : '95~2003 - 2000까지 : 110,388백만원 - 2001이후 : 308,413백만원
100				○ 총사업비 : 260,070백만원 - 개발면적 : 7,840ha - 사업기간 : '97~2004 - 2000까지 : 37,837백만원 - 2001이후 : 222,233백만원
100				○ 총사업비 : 771,806백만원 - 개발대상면적 : 16,730ha - 2000까지 : 7,500백만원 - 2001예산 : 764,306백만원

구 분	2000 예 산		2001 예 산		증 △ 감	
	사업량	금 액	사업량	금 액	금 액	%
(12) 새 만 금 방 조 제 축 조		76,400 <37,000>		57,300 <50,000>	△19,100 <13,000>	△25.0 <35.1>
(13) 농 업 생 산 기 반 증 합 정 비	4개소	19,820	4	17,709	△2,111	△10.7
(14) 농 업 용 수 수 질 개 선	2개소 (세부설계)	466	1 (사업착공)	1,500	1,034	221.9
(15) 농 업 기 반 공 사 출 자		40,000		40,000	-	-

※ < >는 농지관리기금 외서.

(단위 : 백만원)

지 원 율 (%)				비 고		
국 고	지방비	응 자	자 담			
100				<ul style="list-style-type: none"> ○ 총사업비 : 1,704,239백만원 - 개발면적 : 40,100ha - 사업기간 : '91~2003 - 2000까지 : 1,138,547백만원 - 2001이후 : 679,092백만원 - 2001예산 : 107,300백만원 <ul style="list-style-type: none"> • 보상비 : 9,725백만원 • 공사비 : 97,575백만원 		
90	10			<ul style="list-style-type: none"> ○ 농업생산기반 종합개발 지표 설정을 위한 시범사업 추진 - 사 업 량 : 4지구 - 사업기간 : '98~2004 - 2000까지 : 25,181백만원 - 2001예산 : 17,709백만원 		
100				○ 수질개선 시범사업 착수 소요액 반영		
100				<ul style="list-style-type: none"> ○ 농업기반공사의 경영안정을 위한 자본금 출자 - 법정자본금 : 5조원(농업기반공사 및 농지관리기금법 제6조) - 2001년까지 출자내역 		
				(단위 : 백만원)		
		구 분		2000까지	2001계획	계
		현금납입		176,000	40,000	216,000
		현금출자등		14,457	-	14,457
		계		190,457	40,000	230,457

구 분	2000 예 산		2001 예 산		증 △ 감	
	사업량	금 액	사업량	금 액	금 액	%
(16) 농 지 관 리 기 금 지 원		40,000		40,000	-	-
계		1,712,415		1,756,583	44,168	2.6

(단위 : 백만원)

지 원 율 (%)				비 고				
국 고	지방비	용 자	자 담					
				○ 농지매매, 농지장기임대차, 농지교환·분합지원등 영농규모 적정화 사업에 필요한 재원확보 - 기금운용계획(농지관리계정) (단위 : 백만원)				
				구 분	2000계획 (A)	2001 계 획 (B)	증△감 (B-A)	
				운	○ 영농규모화사업	243,372	268,681	25,309
					- 농 지 매 매	123,219	132,081	8,862
					- 농지교환·분합	5,156	4,800	△356
					- 농 지 임 대 차	114,997	131,800	16,803
				용	○ 차 입 금 상 환	458,961	444,336	△14,625
					○ 기 금 관 리 비	34,775	35,794	1,019
					○ 차 기 이 월	10,180	-	△10,180
					합 계	747,288	748,811	1,523
				조	○ 정 부 출 연 금	40,000	40,000	-
					○ 국채관리기금차입금	340,038	338,789	△1,249
				달	○ 용 자 금 회 수 등	324,679	349,842	25,163
					○ 전 기 이 월 금	42,571	10,180	△32,391

2. 농업기계화

구 분	2000 예 산		2001 예 산		증 △ 감	
	사업량	금 액	사업량	금 액	금 액	%
(1) 농기계구입자금지원	118,000대	154,745 (154,745)	123,000	184,000 (184,000)	29,255 (29,255)	18.9 (18.9)

※ ()는 농특회계 용자 내서

(단위 : 백만원)

지 원 율 (%)				비 고						
국 고	지방비	용 자	자 담							
-	-	70	30	○ 농가의 농업기계화 촉진과 농기계 구입부담 경감 - 지원대상 : 농업인, 농업회사법인, 영농조합법인, 농협 농기계은행 등 - 용자조건 : 연리 4%, 1년거치 4~7년상환 - 2001 사업내역 <div style="text-align: right;">(단위 : 백만원)</div>						
				구 분	2000예산(A)	2001예산(B)	증 감(B-A)			
					물량	금액	물량	금액	물량	금액
				예 산	118,000	154,745	123,000	184,000	5,000	29,255
				국고용자		154,745		184,000		29,255
				농협용자		386,863		460,000		73,137
				자 부 담		232,117		276,000		43,883
				총사업비		773,725		920,000		146,275

구 분	2000 예 산		2001 예 산		증 △ 감	
	사업량	금 액	사업량	금 액	금 액	%
(2) 농기계사후관리지원등		44,030 (42,980)		38,349 (38,227)	△5,681 (△4,753)	△12.9 (△11.1)
○ 농기계수리봉사지원	450개소	34,650 (34,650)	450	34,650 (34,650)	- (-)	- (-)
○ 농기계보관창고시설지원	350	9,380 (8,330)	185	3,699 (3,577)	△5,681 (△4,753)	△60.6 (△57.1)
- 마을 공동 창 고	300개소	7,350 (6,300)	35	857 (735)	△6,493 (△5,565)	△88.3 (△88.3)
- 사 후 봉 사 업 소	50	2,030 (2,030)	50	2,030 (2,030)	- (-)	- (-)
- 일 반 농 가	-	-	100	812 (812)	812 (812)	- (-)

※ ()는 농특회계 용자 내서

(단위 : 백만원)

지 원 율 (%)				비 고					
국 고	지방비	용 자	자 담						
10	10	70	30	<ul style="list-style-type: none"> ○ 농기계 수리용부품의 원활한 공급으로 농업인의 수리불편 해소 ○ 농기계 사후봉사업소에 수리용 장비를 지원하여 원활한 농기계 수리 도모 <ul style="list-style-type: none"> - 연차별 투자계획 					
				목 표	'99까지	2000	2001	2002이후	
				5,730개소	3,330	450	450	1,500	
		60	20	<ul style="list-style-type: none"> - 지원근거 : 농업기계화촉진법 제4조 - 지원대상 : 사후봉사업소, 농기계공급업체 - 용자조건 : 연리 4.0%, 1년거치 4년상환 					
				<ul style="list-style-type: none"> ○ 농기계 안전보관으로 농기계의 이용율제고, 수리비 절감 및 수명연장 <ul style="list-style-type: none"> - 지원대상 : 농업인, 사후봉사업소 - 용자조건 : 연리 5.0%, 3년거치 7년상환 - 연차별 투자계획 					
				(단위 : 개소)					
		70	30	구 분	목 표	'98까지	'99	2000	2001~2004
				마을공동	5,140	4,695	300	35	110
				사후봉사업소	500	-	50	50	400
			일반농가	1,600	-	-	100	1,500	
70	30	- 2001 사업내역							
		(단위 : 백만원)							
		구 분	물량	단가	사 업 비				
			계	국고	지방비	용자	자담		
마을공동	개소								
마을공동	35	35	1,225	123	122	735	245		
사후봉사업소	50	58	2,900	-	-	2,030	870		
일반농가	100	11.6	1,160	-	-	812	348		
계	185		5,285	123	122	3,577	1,463		

구 분	2000 예 산		2001 예 산		증 △ 감	
	사업량	금 액	사업량	금 액	금 액	%
(3) 농 기 계 생 산 지 원	20개소	40,000 (40,000)	20	40,000 (40,000)	- (-)	- (-)
(4) 국 제 농 업 기 계 박 람 회 개 최	1회	220	-	-	△220	
계		238,995 (237,725)		262,349 (262,227)	23,354 (24,502)	9.8 (10.3)

※ ()는 농특회계 용자 내서

(단위 : 백만원)

지 원 율 (%)				비 고														
국 고	지방비	용 자	자 담															
		100		<p>○ 영농기에 수요가 집중되는 농기계를 사전생산 비축하여 수급원활과 가격안정을 도모하고, 농업용수시설 및 자동화장비 등 기자재 생산업체에 대한 생산시설 설치자금 지원으로 우량 농업국산기재의 생산보급 촉진</p> <p>- 연차별 투자계획</p> <table border="1" data-bbox="715 734 1406 860"> <thead> <tr> <th>목 표</th> <th>'99까지</th> <th>2000</th> <th>2001</th> <th>2002이후</th> </tr> </thead> <tbody> <tr> <td>460개소</td> <td>227</td> <td>20</td> <td>20</td> <td>250</td> </tr> </tbody> </table> <p>- 지원근거 : 농업기계화촉진법 제4조</p> <p>- 지원대상 : 농업기계화사업자금으로 지원 공급되는 농기계 생산업체 및 신기술 농업기계 지정업체, 농업용 기계·장비·시설기자재 생산업체</p> <p>- 융자조건 : 연리 5.0%</p> <ul style="list-style-type: none"> · 농기계 생산비축 지원 : 1년 이내 상환 · 시설농업 기자재 생산지원 : 3년거치 7년 균분상환 <p>○ 격년제 실시사업</p> <p>- 실시년도 : '92, '94, '96, '98, 2000</p>					목 표	'99까지	2000	2001	2002이후	460개소	227	20	20	250
목 표	'99까지	2000	2001	2002이후														
460개소	227	20	20	250														
정	액	보	조															

3. 생산 및 유통개선

구 분	2000 예 산		2001 예 산		증 △ 감	
	사업량	금 액	사업량	금 액	금 액	%
(1) 고품질우량종자개발		2,440 (2,440)		2,905 (2,905)	465 (465)	19.1 (19.1)
(2) 과실검은마름병등방제	2,953ha	1,560	3,000ha	780	△780	△50.0
(3) 토 양 개 량 사 업		47,971 (14,000)		52,624 (10,600)	4,653 (△3,400)	9.7 (△24.3)
○ 토 양 개 량 제 공 급	632천 ^M /T	33,971	780	42,024	8,053	23.7

※ ()는 농특회계 읍자 내서

(단위 : 백만원)

지 원 율 (%)				비 고					
국 고	지방비	용 자	자. 담						
100		70	30	○ 우량종묘 생산보급에 필요한 육채종시설자금등 지원 - 지원대상 : 종자산업법에 의거 종자업등록을 필한 업체 및 개인육종가 - 용자조건 : 연리 5%, 3년거치 7년상환 - 지원기준 : 용자 70, 자담 30% - 2001 사업내역 (단위 : 백만원)					
				구 분	단 가	사 업 비			
				계	용 자	자 담			
				150	105	45			
				4,000	2,800	1,200			
80	20			○ 과실(사과, 배) 유해병 발생지역의 폐원 및 확산 방지를 위한 방제비 지원 - 지원기준 : 국고 100%					
				○ 산성토양 및 유효규산함량이 낮은 농경지 등을 개량 - 공급대상 • 석회 : 산도(PH) 6.5미만 밭 • 규산 : 유효규산함량 130PPM 미만의 논 - 2001 사업내역 (단위 : 백만원)					
				구 분	사업량	단 가	사 업 비		
							계	국 고	지방비
				석 회	300천톤	61.5천원	34,080	27,264	6,816
				규 산	480	71.0	18,450	14,760	3,690
				계	780		52,530	42,024	10,506

구	분	2000 예 산		2001 예 산		증 △ 감	
		사업량	금 액	사업량	금 액	금 액	%
○	객	10,000ha	14,000 (14,000)	8,000	10,600 (10,600)	△3,400 (△3,400)	△24.3 (△24.3)
	토						
	(4) 재 해 대 책 용 자 금 지 원		20,000 (20,000)		20,000 (20,000)	- (-)	- (-)

※ ()는 농특회계 용자 내서

(단위 : 백만원)

지 원 율 (%)				비 고				
국 고	지방비	용 자	자 담					
		100		○ 저위생산지와 농경지를 개량하여 농업생산성제고 - 2001 사업내역 (단위 : 백만원)				
				구 분	사업량	단 가	사 업 비	
							계	용 자
				일 반 객 토	7,000ha	1,200천원/ha	8,400	8,400
				합배미객토	1,000	2,200	2,200	2,200
				계	8,000		10,600	10,600
				○ 자연재해로 피해를 입은 농업시설의 원활한 복구를 위하여 보조금 및 용자금 지원 - 지원근거 : 자연재해대책법 제62조상의 재해구호 및 재해복구 비용부담 기준 등에 관한 규정 제2조 - 지원대상 및 기준				
				구 분	재 원 (%)			
					국 고	지방비	용 자	자 담
				○ 농경지(3ha미만)	50	10	30	10
				○ 축사, 잠실(소규모)	15	5	60	20
				○ 초지 유실 매물(5ha미만)	-	-	70	30
				○ 농림시설(소규모)	15	5	60	20
				○ 가 축 입 식	40	10	30	20

구 분	2000 예 산		2001 예 산		증 △ 감	
	사업량	금 액	사업량	금 액	금 액	%
5. 친 환경 농업 육성 지원	65개소	10,581 (4,000)	55	9,081 (3,000)	△1,500 (△1,000)	△14.2 (△25.0)
○ 친환경가족농단지조성 (중소농고품질농산물생산지원)	40개소	6,000 (4,000)	30	4,500 3,000	△1,500 (△1,000)	△25.0 (△25.0)
○ 친환경농업지구조성	5개소	4,000	10	4,000	-	-
○ 친환경농업시범마을조성	16개소	581	16	581	-	-

※ ()는 농특회계 용자 내서

(단위 : 백만원)

지 원 율 (%)				비 고						
국 고	지방비	용 자	자 담							
20	20	40	20	○ 중·소규모 가족농에 유기·자연·토종농업 등 친환경 농산물 생산을 지원하여 농가소득증대도모와 친환경 보전농업실현 - 용자조건 : 연리 5.0%, 3년거치 7년상환 - 연차별 투자계획						
				사 업 량	'99까지	2000	2001	2002이후		
				1,000개소	462	40	30	468		
				- 2001 사업내역 (단위 : 백만원)						
40	40	-	20	○ 친환경농업지구(마을)를 조성하는데 필요한 시설·장비를 종합적으로 지원하여 환경농업 모델을 제시하는 시범사업 - 연차별 투자계획						
				사 업 량	2000까지	2001	2002이후			
				189개소	18	10	161			
				- 2001 사업내역 (단위 : 백만원)						
80	20	-	-	○ 병해충 종합관리기술(IPM)과 작물양분 종합관리기술(INM)을 실천하는 시범마을을 조성 지원						
				사 업 량	단 가	사 업 비				
				개소		계	국고	교부금	용자	자담
				10	1,000	10,000	4,000	4,000	-	2,000

구	분	2000 예 산		2001 예 산		증 △ 감	
		사업량	금 액	사업량	금 액	금 액	%
(6)	종 자 공 급 사 업 지 원		<9,169>		7,555	7,555	순 증
	○ 종 자 관 리 시 설 현 대 화		<958>		1,519	1,519	"
	○ 종 묘 관 리 기 반 조 성		<4,300>		2,258	2,258	"
	○ 벼 우 량 종 자 공 급 지 원		<3,235>		3,235	3,235	"
	○ 품 종 심 사 및 관 리	<57작물>	<221>	88작물	295	295	"
	○ 종 자 관 리 종 합 DB 구 축		<455>		248	248	"
(7)	원 원 종 및 원 종 생 산		<2,008>		2,008	2,008	"
(8)	가 축 방 역	-	17,085	-	23,289	6,204	36.3
	○ 시 · 도 가 축 방 역	339,258천두	14,951	851,417천두	19,962	5,011	33.5
	○ 검 역 원 가 축 방 역	-	2,134	-	3,327	1,193	55.9
(9)	축 발 기 금 구 제 역 대 책 비 지 원	-	50,000	-	-	△50,000	△100.0
(10)	축 산 분 노 처 리 시 설 지 원		56,200 (37,420)		36,360 (24,252)	△19,840 (△13,168)	△35.3 (△35.2)

※ ()는 농특회계 용자 내서, < >는 농촌진흥청소관 편성예산

(단위 : 백만원)

지 원 율 (%)				비 고																																			
국 고	지방비	용 자	자 담																																				
100				○ 종자관리소 각지소의 노후화된 주요종자 정선기자재 개보수																																			
100				○ 품종보호 출원품종 특성검정 및 품종목록 등재신청 품종의 성능검정을 위한 재배시험 포장 운영비																																			
100				○ 벼 우량종자 공급을 위한 정선 재료비(소독약 및 포장재) 및 보급중 생산보상금																																			
				<table border="1"> <thead> <tr> <th rowspan="2">구 분</th> <th colspan="2">2000예산(A)</th> <th colspan="2">2001예산(B)</th> <th colspan="2">증감</th> </tr> <tr> <th>사업량</th> <th>금액</th> <th>사업량</th> <th>금액</th> <th>(B-A)</th> <th>%</th> </tr> </thead> <tbody> <tr> <td>○벼정선재료비</td> <td>13,090톤</td> <td>481</td> <td>13,090</td> <td>481</td> <td>-</td> <td>-</td> </tr> <tr> <td>○종자생산보상금</td> <td>14,000</td> <td>2,754</td> <td>14,000</td> <td>2,754</td> <td>-</td> <td>-</td> </tr> <tr> <td>계</td> <td></td> <td>3,235</td> <td></td> <td>3,235</td> <td>-</td> <td>-</td> </tr> </tbody> </table>		구 분	2000예산(A)		2001예산(B)		증감		사업량	금액	사업량	금액	(B-A)	%	○벼정선재료비	13,090톤	481	13,090	481	-	-	○종자생산보상금	14,000	2,754	14,000	2,754	-	-	계		3,235		3,235	-	-
구 분	2000예산(A)		2001예산(B)		증감																																		
	사업량	금액	사업량	금액	(B-A)	%																																	
○벼정선재료비	13,090톤	481	13,090	481	-	-																																	
○종자생산보상금	14,000	2,754	14,000	2,754	-	-																																	
계		3,235		3,235	-	-																																	
100				○ 품종보호 및 품종목록 등재신청 품종의 심사비																																			
100				○ 출원품종등록 전산프로그램 개발비 등																																			
100				○ 주요농작물의 우량보급종을 생산하기 위한 원원종 및 원종생산 지원 - 지원대상 · 원원종 : 각도(농업기술원) 374백만원 · 원 종 : 각도(농업기술원 농산물 원종장) 1,634백만원																																			
				○ 가축전염병의 발생, 전파 및 만연방지로 양축농가의 경제적 손실예방을 위한 가축방역 재료비 등 - 2001 사업내역																																			
				(단위 : 백만원)																																			
				<table border="1"> <thead> <tr> <th>구 분</th> <th>2000예산</th> <th>2001예산</th> </tr> </thead> <tbody> <tr> <td>○ 긴급방역비 등</td> <td>2,327</td> <td>616</td> </tr> <tr> <td>○ 여 비</td> <td>169</td> <td>-</td> </tr> <tr> <td>○ 예방주사 및 검진재료비 등</td> <td>10,997</td> <td>14,226</td> </tr> <tr> <td>○ 살처분보상금 및 도태 장려금</td> <td>3,552</td> <td>4,550</td> </tr> <tr> <td>○ 수의사 연수교육</td> <td>40</td> <td>40</td> </tr> <tr> <td>○ 방역장비 구입</td> <td>-</td> <td>530</td> </tr> <tr> <td>계</td> <td>17,085</td> <td>19,962</td> </tr> </tbody> </table>		구 분	2000예산	2001예산	○ 긴급방역비 등	2,327	616	○ 여 비	169	-	○ 예방주사 및 검진재료비 등	10,997	14,226	○ 살처분보상금 및 도태 장려금	3,552	4,550	○ 수의사 연수교육	40	40	○ 방역장비 구입	-	530	계	17,085	19,962										
구 분	2000예산	2001예산																																					
○ 긴급방역비 등	2,327	616																																					
○ 여 비	169	-																																					
○ 예방주사 및 검진재료비 등	10,997	14,226																																					
○ 살처분보상금 및 도태 장려금	3,552	4,550																																					
○ 수의사 연수교육	40	40																																					
○ 방역장비 구입	-	530																																					
계	17,085	19,962																																					
				○ 가축방역을 위한 수의과학검역원 수용비·재료비 등																																			
				○ 축발기금에 구제역 긴급대책비 지원																																			
30		70		○ 축산분뇨 적정처리로 수질환경오염방지 및 가축분뇨의 자원화로 친환경농업 장려 - 지원근거 : 축산법과오수·분뇨및축산폐수의처리에 관한 법률 - 용자조건 : 연리 4.0%, 3년거치 7년 상환																																			

구 분	2000 예 산		2001 예 산		증 △ 감	
	사업량	금 액	사업량	금 액	금 액	%
(11) 축 산 물 검 사		3,788		3,750	△3.8	△1.0
(12) 축산발전기금사업지원		200,000 (200,000)		150,000 (150,000)	△50,000 (△50,000)	△25.0 (△25.0)
(13) 농수산물도매시장건설	8개소	30,078	4	32,359	2,281	7.6
(14) 농 산 물 공 판 장 건 설	2개소	1,960 (840)	-	-	△1,960 (△840)	- (-)

※ ()는 농특회계 용자 내서

(단위 : 백만원)

지 원 율 (%)				비 고							
국 고	지방비	용 자	자 담								
70	30	보	조	- 2001 사업내역 (단위 : 백만원)							
				사업명	사업량	단가	사 업 비				비고
							계	국고	용자	자담	
				단독 및 공동시설	780천m ²		32,760	9,828	22,932	-	
				톱밥제조시설	5개소	120백만원/개소	600	180	420	-	
				정착촌 구조개선	72천m ²		3,000	2,100	900	-	
				계			36,360	12,108	24,252	-	
				<ul style="list-style-type: none"> ○ 축산물 안정성 확보를 위한 검사체계 확립에 필요한 장비 및 재료비 지원 <ul style="list-style-type: none"> - 유해잔류물질 검사 장비구입 : 3,140백만원 - 검사에 따른 재료비 : 610백만원(국고 100%) ○ 축산물유통개선사업 추진을 위하여 촉발기금에 용자지원 							
				<ul style="list-style-type: none"> ○ 전국 주요 도시에 32개 공영도매시장 건설 <ul style="list-style-type: none"> - '00까지 건설완료(23개소) : 서울 가락동, 대구, 대전, 청주, 울산, 광주, 인천, 부산(업궁동), 전주, 창원, 충주, 천안, 수원, 춘천, 구리, 안양, 안산, 익산, 강릉, 진주, 안동, 정읍, 부산(반여) - 2001 지원 <ul style="list-style-type: none"> · 계속(4개소) : 서울 서남, 광주 제2, 마산, 포항 - 2001 사업내역 (단위 : 천평, 백만원) 							
				지역명	규 모		건설 기간	총사업비 (국고)	국고투자실적		
	부지	건물			'00까지	'01예산	'02계획				
서울 서남	63.5	32.6	'94~'02	80,702	51,045	18,112	11,545	'97.12.31			
광주 제2	35.7	15.8	'94~'00	33,392	15,314	11,565	6,513	'99			
경북 포항	25.9	9.0	'95~'01	17,984	17,062	922	-	'98. 4.15			
경남 마산	25.0	10.0	'97~'02	26,808	19,966	6,842	-	'00. 7. 6			
계				158,886	114,982	32,359	11,545				
40	10	30	20	<ul style="list-style-type: none"> ○ 농산물도매시장이 없는 중요도시에 공판장을 건설하여 농산물의 수급원활과 공정거래유도 및 가격안정 도모 <ul style="list-style-type: none"> - 지원조건 : 국고 40%, 지방비 10%, 국고용자 30%, 자담 20% - 용자조건 : 연리 5.0%, 3년거치 7년상환 							

구 분	2000 예 산		2001 예 산		증 △ 감	
	사업량	금 액	사업량	금 액	금 액	%
(15) 농 산 물 유 통 시 설 보 완	-	6,469 (3,600)		8,370 (2,190)	1,901 (△1,410)	29.4 (△39.2)
(16) 농 촌 가 공 산 업 육 성		9,800 (9,800)		8,036 (8,036)	△1,764 (△1,764)	△18.0 (△18.0)
○ 시 설 비	16개소	5,600 (5,600)	16	5,600 (5,600)	- (-)	- (-)
○ 운 영 비	100개소	4,200 (4,200)	58	2,436 (2,436)	△1,764 (△1,764)	42.0 (△42.0)

※ ()는 농특회계 음자 내서

(단위 : 백만원)

지 원 율 (%)				비 고			
국 고	지방비	용 자	자 담				
(도매시장) 70	30	-	-	○ 기존 도매시장과 공판장의 부족시설 확충 등 시설 보완을 통한 시장 본래기능 강화와 가격정보의 신속한 제공을 통한 농산물 거래의 공정성 및 투명성 제고 도모 - 지원내용 : 유통시설확장 및 이전, 시설현대화, 전자경매시스템 설치지원 등 - 2001사업계획 · 도매시장시설보완 : 6개소 · 공판장 시설보완 : 1개소 · 전자경매시스템 도입 지원 : 20개 법인 ○ 우리 농산물의 새로운 수요개발과 부가가치 제고를 통한 농촌지역 소득증대 - 농촌의 부존자원 및 유희노동력을 활용한 특산물 생산단지 조성·운영 - 지원대상 : 농업인, 농가공동, 생산자단체 및 일반업체			
(공 판 장) 40	10	30	20				
(전자경매) 20	20	30	30				
		70	30	○ 농산물 가공산업 - 시설비 : 연 5%(단, 일반업체 8%), 3년거치 7년상환 - 운영비 : 연 5%(단, 일반업체 8%), 2년거치 3년상환			
		70	30	○ 특산단지 - 시설비 : 연리 5.0%, 3년거치 7년상환 - 운영비 : 연리 5.0%, 2년거치 3년상환(비농업인은 8.0%)			
				○ 연차별 투자계획			
		총계획	'99까지	2000	2001이후		
		2,750	2,570	21	159		
				- 2001 사업내역			
				(단위 : 백만원)			
		구 분	사업량	단가	사 업 비		
					계	국고	
					용자		
		○가공공장건설			6,272	-	6,272
		- 시 설 비	시설 16	시설 500	4,550	-	4,550
		- 운 영 비			1,722	-	1,722
		○특산단지	운영 58	운영 60	1,764	-	1,764
		- 시 설 비			1,050	-	1,050
		- 운 영 비			714	-	714
		계	74		8,036	-	8,036

구	분	2000 예 산		2001 예 산		증 △ 감	
		사업량	금 액	사업량	금 액	금 액	%
(17)	미곡종합처리장 설치·운영		131,800 (109,300)		120,350 (102,350)	△11,450 (△6,950)	△8.7 (△6.4)
	○ 미곡종합처리장 시설설치	개소 생산 100 일반 40	50,400 (27,900)	생산 100 일반 40	45,900 (27,900)	△4,500 (-)	△8.9 (-)
	○ 미곡종합처리장 운영자금	316개소	81,400 (81,400)	325	74,450 (74,450)	△6,950 (6,950)	△8.5 (8.5)
(18)	농 산 물 증 합 유통 센 터	1개소	9,593	-	-	△9,593	△100.0
(19)	농업정보통신환경개선	-	1,972		2,452	480	24.3
(20)	유통관측및정보체계구축	-	2,293		2,605	312	13.6
(21)	가 공 산 업 경 영 지 도	260개소	1,092	170	714	△378	△34.6

※ ()는 농특회계 용자 내서

(단위 : 백만원)

지 원 율 (%)				비 고																																																											
국 고	지방비	용 자	자 담																																																												
				○ 기계수확된 물벼를 산물형태로 수집하여 건조·저장·가공 및 판매하므로서 유통비용절감과 경쟁력 제고 - 2001 사업내역 (단위 : 백만원)																																																											
				<table border="1"> <thead> <tr> <th rowspan="2">사업명</th> <th rowspan="2">사업량</th> <th rowspan="2">단가</th> <th colspan="5">사 업 비</th> </tr> <tr> <th>계</th> <th>국고</th> <th>지방비</th> <th>용자</th> <th>자담</th> </tr> </thead> <tbody> <tr> <td>건조·저장시설</td> <td></td> <td></td> <td>63,000</td> <td>18,000</td> <td>4,500</td> <td>27,900</td> <td>12,600</td> </tr> <tr> <td>· 생산자</td> <td>100</td> <td>450</td> <td>45,000</td> <td>18,000</td> <td>4,500</td> <td>13,500</td> <td>9,000</td> </tr> <tr> <td>· 일 반</td> <td>40</td> <td>450</td> <td>18,000</td> <td>-</td> <td>-</td> <td>14,400</td> <td>3,600</td> </tr> <tr> <td>운 영 자 금</td> <td>325</td> <td>-</td> <td>74,450</td> <td>-</td> <td>-</td> <td>74,450</td> <td>-</td> </tr> <tr> <td>계</td> <td></td> <td></td> <td>137,450</td> <td>18,000</td> <td>4,500</td> <td>102,350</td> <td>12,600</td> </tr> </tbody> </table>							사업명	사업량	단가	사 업 비					계	국고	지방비	용자	자담	건조·저장시설			63,000	18,000	4,500	27,900	12,600	· 생산자	100	450	45,000	18,000	4,500	13,500	9,000	· 일 반	40	450	18,000	-	-	14,400	3,600	운 영 자 금	325	-	74,450	-	-	74,450	-	계			137,450	18,000	4,500	102,350	12,600
사업명	사업량	단가	사 업 비																																																												
			계	국고	지방비	용자	자담																																																								
건조·저장시설			63,000	18,000	4,500	27,900	12,600																																																								
· 생산자	100	450	45,000	18,000	4,500	13,500	9,000																																																								
· 일 반	40	450	18,000	-	-	14,400	3,600																																																								
운 영 자 금	325	-	74,450	-	-	74,450	-																																																								
계			137,450	18,000	4,500	102,350	12,600																																																								
100				- 용자조건 : 연리 5.0%, 3년거치 7년상환 ※ 농특세전입금계정의 농수산물종합유통센터 사업으로 통합 ○ 전자상거래 활성화 및 통신환경조성 등 정보화를 이용한 농산물 유통의 효과적인 개선과 농업인에 대한 정보화교육 실시 - 2001 사업내역 · 전자상거래 활성화 : 600백만원 · 농업정보통신환경 조성 : 1,852백만원																																																											
100				○ 농산물 관측업무기능 강화 및 수요자 위주의 유통 정보제공으로 농산물 생산출하조절 및 가격안정 도모 - 2001 사업내역 · 농산물 출하 전략시스템 운영 : 871백만원 · 농업관측사업 : 1,536백만원 · 농업경영실태조사프로그램개발 : 198백만원																																																											
70			30	○ 농산물 산지가공업체의 관리수준을 정밀진단, 경영 기술능력 향상 도모 - 부실업체 경영·기술지도를 통한 가공업체 운영 내실화 도모 - 지원대상 : 농산물 가공업체 - 지원기준 : 국고 70%, 자담 30% ○ 사업비 단가 : 업체당 6백만원																																																											

구 분	2000 예 산		2001 예 산		증 △ 감	
	사업량	금 액	사업량	금 액	금 액	%
(22) 농 산 물 물 류 표 준 화		9,600 (3,600)		14,560 (3,960)	4,960 (360)	51.7 (10.0)
○ 농 산 물 물 류 표 준 화		9,600 (3,600)		10,560 (3,960)	960 (360)	10.0 (10.0)
○ 물 류 기 기 공 동 이 용 축 진	-	-		4,000	4,000	-
- 파 렛 트 폴 이 용 료			3,126천매	3,200	3,200	-
- 프 라 스틱 상 자 폴 이 용 료			2,382	800	800	-
(23) 꽃 박 람 회 개 최 지 원	2개소	4,000	1	2,650	△1,350	△33.8
(24) 농 수 산 물 종 합 유 통 센 터 건 설	9개소	74,854 (-)	6	31,270 (980)	△43,584 (980)	△58.2 (순증)

※ ()는 농특회계 용자 내서

(단위 : 백만원)

지 원 율 (%)				비 고							
국 고	지방비	용 자	자 담								
50		30	20	○ 연차별 지원계획							
				총계획	'99	2000	2001이후				
				1,017개소	77	260	680				
				○ 2001 사업내역							
				(단위 : 백만원)							
				구 분	단 가	사 업 비					
						계	국 고	자 담			
				경영기술지도		1,020	714	306			
				계		1,020	714	306			
				70		30	30	○ 농산물물류표준화로 물류비용을 획기적으로 절감하여 농수산물 유통의 효율 증대			
- 지원대상(파렛트, 지게차, 전동차, 포장화부대시설) : 생산자단체, 영농조합법인, 공영도매시장, 농산물 공판장 등											
- 융자조건 : 연리 5.0%, 3년거치 7년상환											
○ 파렛트/프라스틱 상자를 풀회사로부터 임대, 농산물을 적재(포장화)하여 공영도매시장, 물류센터, 대형유통점, 생산자단체 및 그 자회사의 집배송장에 출하하는 경우 임대료 일부 보조											
- 2001 사업내역											
(단위 : 백만원)											
사업명	사업량	단가	사 업 비								
			계					국고	지방비	용자	자담
파렛트	천매	원/매	4,572					3,200	-	-	1,372
프라스틱	천매	원/매									
상 자	2,382	490	1,143	800	-	-	343				
계			5,715	4,000			1,715				
정	액	보	조	○ 2002년 충남 안면도 국제 꽃 박람회 개최 지원							
				○ 생산자와 소비자를 직접 연결하고 직거래의 거점 역할을 하는 물류시설 확충으로 농수산물의 수취가격 제고 및 판매처리능력 제고							
				○ 지원기준							
(건물) 70			30	- 지 자 체 : 국고 70%, 지방비 30%							
(부지)			50	- 생산자단체 : 시설비 70%보조, 부지매입비 50%용자							
(지자체) 70	30	-	-	- 민간유형 : 국고용자 80%, 자담 20%							
				- 융자조건 : 연리 4.0%(민간 5.0%), 5년거치 10년상환							

구	분	2000 예 산		2001 예 산		증 △ 감	
		사업량	금 액	사업량	금 액	금 액	%
(25)	농산물산지유통센터설치	30개소	14,190 (4,560)	28	14,580 (8,320)	390 (△1,310)	2.7 (△13.6)
※	저온유통기반확충사업 흡수통합						

※ ()는 농특회계 용자 내서

(단위 : 백만원)

지 원 율 (%)				비 고								
국 고	지방비	용 자	자 담									
				- 2001 사업내역								
				(단위 : 백만원)								
				시설명	규 모		총사업비 (국고)	'00까지	2001 사업비			
					부지	건물			계	국고	용자	
					천평	천평						
				대구	12.0	6.0	22,083	14,408	5,000	5,000	-	
				목포	15.0	5.0	19,250	10,716	3,000	3,000	-	
				금산	19.0	3.0	17,500	5,000	9,000	9,000	-	
				대전	13.7	5.0	26,000	13,730	8,270	7,290	980	
				김해	20.0	7.0	33,250	-	1,000	1,000	-	
				수원	25.0	12.0	49,940	17,093	5,000	5,000	-	
				계			168,023	60,947	31,270	30,290	980	
(생산자) 30	20	40	20	○ 농산물 주산지에 품목별 특성에 맞는 집하 선별·포장·예냉·저온저장 등 종합적인 유통거점시설을 설치·확충하여 농산물 산지유통의 현대화 실현								
(지자체) 70	30			○ 지원기준 - 생산자조직 : 국고보조 20, 국고용자 40, 지방교부금 20, 자담 20% - 지방자치단체 : 국고보조 70, 지방비 30%								
				○ 지원대상 - 생산자조직 : 지역농협, 전문조합, 영농조합법인, 농업회사법인, 기타 법인화된 생산자조직 - 지자체 : 시·군, 자치구								
				○ 연차별 설치계획								
				합 계	2000까지		2001	2002이후				
				220개소	152		28	40				
				○ 2001 사업내역								
				(단위 : 백만원)								
				사업명	사업량	단가	사 업 비					
							계	보조	용자	지방비	기타	
				○산지유통센터			23,800	6,260	8,320	5,060	4,160	
				- 지자체	2개소	1,500	3,000	2,100	-	900	-	
				- 생산자	26	800	20,800	4,160	8,320	4,160	4,160	

구 분	2000 예 산		2001 예 산		증 △ 감	
	사업량	금 액	사업량	금 액	금 액	%
(26) 농산물직거래시설지원		10,360 (2,560)		7,140 (1,600)	3,220 (△960)	△31.1 (△37.5)
(27) 소비자단체물류시설지원	10	2,000 (2,000)	10개소	1,570 (1,570)	367 (△367)	△21.5 (△21.5)
(28) 농산물저온유통기반확충	10	5,840 (4,380)	-	-	△5,840 (△4,380)	△100.0 (△100.0)

※ ()는 농특회계 용자 내서

(단위 : 백만원)

지 원 율 (%)				비 고																		
국 고	지방비	용 자	자 담																			
70	30	-	-	<p><직거래장터></p> <ul style="list-style-type: none"> ○ 전국 주요 도시에 상설 직거래장터를 개설하여 농·수·축산물을 동시 판매 <ul style="list-style-type: none"> - 지자체 또는 생산자단체가 부지제공, 정부는 시설비 지원, 생산자(단체) 운영 - 지원대상 : 지방자치단체 - 지원시설 : 고정식 비가림 시설, 이동식 천막형 장터 - 시설기준 및 지원단가 <ul style="list-style-type: none"> · 고정식장터(200평기준) : 200백만원 · 이동식장터(천막 및 판매대 20조기준) : 14백만원 - 설치계획 : 2001년까지 130개소 ○ 2001 사업내역(신규) <ul style="list-style-type: none"> - 사업량 : 11개소 - 총사업비 : 2,200백만원(국고 70%, 지방비 30%) 																		
50	-	20	30	<p><파머스마켓></p> <ul style="list-style-type: none"> ○ 중소도시에 농업인이 직접 참여하는 농민시장 개설 <ul style="list-style-type: none"> - 지자체 또는 지역 농협이 부지제공, 정부는 시설비 지원, 농협운영 - 지원대상 : 지역농협 - 지원시설 : 농산물 판매장, 생필품점, 원예자재 판매점 등 - 시설기준 : 대형 500평, 중형 300평, 소형 200평 - 사업비 : 개소당 12.5~5억원 ※ 지원조건 : 국고 보조 50%, 용자 20(3/7년), 자담 30 - 연도별 설치계획 <table border="1"> <thead> <tr> <th>계 획</th> <th>'99</th> <th>2000</th> <th>2001</th> <th>2002</th> </tr> </thead> <tbody> <tr> <td>50개소</td> <td>10</td> <td>7</td> <td>10</td> <td>23</td> </tr> </tbody> </table> <ul style="list-style-type: none"> ○ 2001 사업내역 <ul style="list-style-type: none"> - 사업량 : 10개소 - 총사업비 : 8,000백만원(국고 5,600) - 설치계획 <table border="1"> <thead> <tr> <th>계</th> <th>대 형</th> <th>중 형</th> <th>소 형</th> </tr> </thead> <tbody> <tr> <td>10</td> <td>2</td> <td>6</td> <td>2</td> </tr> </tbody> </table>	계 획	'99	2000	2001	2002	50개소	10	7	10	23	계	대 형	중 형	소 형	10	2	6	2
계 획	'99	2000	2001	2002																		
50개소	10	7	10	23																		
계	대 형	중 형	소 형																			
10	2	6	2																			
		70	30	○ 생산자단체와 소비자단체를 직접 연결하는 직거래망구축																		
20		60	20	※ 농산물 산지유통센터 설치사업에 통합																		

구 분	2000 예 산		2001 예 산		증 △ 감	
	사업량	금 액	사업량	금 액	금 액	%
(29) 농 산 물 명 품 개 발	-	1,500	-	750	△750	△50.0
(30) 농 산 물 규 격 출 하		46,965		66,822	19,857	42.3
○ 농 산 물 규 격 출 하	187,000천매	41,514	272,454	66,822	25,308	61.0
○ 물류기기공동이용촉진	-	5,451	-	-	△5,451	△100.0
- 파렛트풀 이용료	4,338천매	4,555	-	-	4,555	△100.0
- 플라스틱상자풀 이용료	2,612	896	-	-	896	△100.0
(31) 농 산 물 품 질 관 리		11,876		13,548	1,672	14.1
(32) 농 안 기 금 지 원 (소비지 유통활성화)	-	100,000	-	-	△100,000	△100.0
(33) 농 관 원 청 사 신·증 축	-	-		6,964	6,964	-

※ ()는 농특회계 용자 내서

(단위 : 백만원)

지 원 율 (%)				비 고				
국 고	지방비	용 자	자 담					
50 (중소기업참여시 80)			50 (중소기업참여시 20)	○ 2002년 월드컵개최를 계기로 외국인의 기호에 맞는 식품을 개발·홍보하여 식품수출확대 및 우리농산물 수출창출 ○ 연차별 투자계획(3개년 계속사업) (단위 : 백만원)				
				'99년	2000년	2001년	계	
				2,000	1,500	750	4,250	
30			70	○ 농산물규격화 및 공동출하의 조기정착과 국산농산물의 상품성 향상으로 경쟁력 제고 - 2001 사업내역 (단위 : 백만원)				
				구 분	사업량	단가	사 업 비	
				계	국고	지방비	자담	
			합 계	천대 272,454	-	222,740	66,822	- 155,918
			○ 포장화미흡품목	184,000	850	156,400	46,920	- 109,480
			○ 표준규격품디지털품목	77,000	750	57,750	17,325	- 40,425
			○ 도매시장포장화우대품목	11,454	750	8,590	2,577	- 6,013
				※ 농산물 물류표준화 사업에 통합				
				○ 농산물·축산물·임산물 등의 품질인증 및 안전성 검사, 사료검사, 원산지표시 관리를 위한 장비 보강 및 운영경비 - 2001 사업내역 <ul style="list-style-type: none"> · 농산물 품질인증 : 818백만원 · 농산물 안전성 검사 : 7,661백만원 · GM 농산물 관리 : 886백만원 · 농산물 원산지 관리 : 888백만원 · 업무전산화 : 3,295백만원 				
		50	50	※ 사업종료				
100				○ 지원 및 출장소 청사 신·증축 - 사업량 : 신축 4, 증축 3개소				

구 분	2000 예 산		2001 예 산		증 △ 감	
	사업량	금 액	사업량	금 액	금 액	%
(34) 협동조합유통활성화지원	111개소	200,000 (200,000)	67개소	200,000 (200,000)	- (-)	-
(35) 농·축산물 판매촉진지원		14,866		21,194	6,328	42.6
(36) 농 산 물 해 외 시 장 개 척		8,443		9,348	905	10.7
○ 국제농산물박람회참가	24회	3,725	25	4,098	373	10.0
○ 수 출 활 성 화 사 업	-	986	-	986	-	-
○ 대형유통업체와 직거래 체계 구축	-	1,150	-	1,150	-	-

※ ()는 농특회계 용자 내서

(단위 : 백만원)

지 원 율 (%)				비 고																																					
국 고	지방비	용 자	자 담																																						
				<p>○ 유통사업이 광역화되고 활성화된 협동조합에 대해 년차별로 유통관련자금을 통합하여 증자기 자금으로 지원, 산지유통의 핵심주체로 육성 - 년차별 추진계획 (단위 : 억원)</p> <table border="1"> <tr> <td>'99까지</td> <td>2000</td> <td>2001</td> <td>2002~2004</td> <td>계</td> </tr> <tr> <td>-</td> <td>2,000</td> <td>2,000</td> <td>18,000</td> <td>22,000</td> </tr> </table>		'99까지	2000	2001	2002~2004	계	-	2,000	2,000	18,000	22,000																										
'99까지	2000	2001	2002~2004	계																																					
-	2,000	2,000	18,000	22,000																																					
				<p>○ 경쟁가능성이 있는 김치·전통장류·채소·인삼· 과일·화훼류·축산물에 대해 수출잠재력을 할 경우 물류비 등을 지원하여 수출촉진 - 지원대상 : 김치·전통장류·채소·인삼·과실·화훼류 수출업체, 수출육가공업체, 생축수출농가 - 2001 사업내역 (단위 : 백만원)</p> <table border="1"> <thead> <tr> <th>사업명</th> <th>사업량</th> <th>단 가</th> <th>국고보조</th> </tr> </thead> <tbody> <tr> <td>김 치</td> <td>18,000톤</td> <td>137원/kg</td> <td>3,281</td> </tr> <tr> <td>전통장류</td> <td>8,200톤</td> <td>100원/kg</td> <td>820</td> </tr> <tr> <td>채 소</td> <td>40,000톤</td> <td>94원/kg</td> <td>4,700</td> </tr> <tr> <td>인 삼</td> <td>2,100톤</td> <td>1,200원/kg</td> <td>2,520</td> </tr> <tr> <td>과 실</td> <td>14,100톤</td> <td>300원/kg</td> <td>4,230</td> </tr> <tr> <td>화 훼</td> <td>900천상자</td> <td>5,200원/상자</td> <td>4,680</td> </tr> <tr> <td>축 산 물</td> <td>45,000톤</td> <td>21,389원/톤</td> <td>963</td> </tr> <tr> <td>계</td> <td></td> <td></td> <td>21,194</td> </tr> </tbody> </table>		사업명	사업량	단 가	국고보조	김 치	18,000톤	137원/kg	3,281	전통장류	8,200톤	100원/kg	820	채 소	40,000톤	94원/kg	4,700	인 삼	2,100톤	1,200원/kg	2,520	과 실	14,100톤	300원/kg	4,230	화 훼	900천상자	5,200원/상자	4,680	축 산 물	45,000톤	21,389원/톤	963	계			21,194
사업명	사업량	단 가	국고보조																																						
김 치	18,000톤	137원/kg	3,281																																						
전통장류	8,200톤	100원/kg	820																																						
채 소	40,000톤	94원/kg	4,700																																						
인 삼	2,100톤	1,200원/kg	2,520																																						
과 실	14,100톤	300원/kg	4,230																																						
화 훼	900천상자	5,200원/상자	4,680																																						
축 산 물	45,000톤	21,389원/톤	963																																						
계			21,194																																						
100				<p>○ 우리 농산식품의 전시·홍보 수출상담 및 계약을 통하여 유망수출선 확보로 신규수출시장 개척을 통한 수출증대 - 지원대상 : 박람회 참가 수출업체</p>																																					
100				<p>○ 수출상품 포장디자인 개선 및 현지화 적응상품 개발 등을 통한 수출경쟁력 제고 - 2001 사업내역 (단위 : 백만원)</p> <table border="1"> <thead> <tr> <th>구 분</th> <th>사업량</th> <th>국고보조</th> </tr> </thead> <tbody> <tr> <td>포 장 디 자 인 개 발</td> <td>68품목</td> <td>397</td> </tr> <tr> <td>현 지 화 적 용 수 출 상 품 개 발</td> <td>26품목</td> <td>500</td> </tr> <tr> <td>수 출 건 설 텅</td> <td>60회</td> <td>89</td> </tr> <tr> <td>계</td> <td></td> <td>986</td> </tr> </tbody> </table>		구 분	사업량	국고보조	포 장 디 자 인 개 발	68품목	397	현 지 화 적 용 수 출 상 품 개 발	26품목	500	수 출 건 설 텅	60회	89	계		986																					
구 분	사업량	국고보조																																							
포 장 디 자 인 개 발	68품목	397																																							
현 지 화 적 용 수 출 상 품 개 발	26품목	500																																							
수 출 건 설 텅	60회	89																																							
계		986																																							
				<p>○ 수출대상국의 우수바이어 초청, 기술지도 및 해외상 설매장 설치, 해외시장개척단 파견 등을 통한 수출 직거래체계 구축 - 2001 사업내역 (단위 : 백만원)</p> <table border="1"> <thead> <tr> <th>구 분</th> <th>사 업 량</th> <th>국고보조</th> </tr> </thead> <tbody> <tr> <td>우수바이어 초청</td> <td>4회</td> <td>200</td> </tr> <tr> <td>상설판매장 설치</td> <td>4개소</td> <td>650</td> </tr> <tr> <td>시장개척단 파견</td> <td>4회</td> <td>200</td> </tr> <tr> <td>현지유통업체 연계관측전</td> <td>4회</td> <td>100</td> </tr> </tbody> </table>		구 분	사 업 량	국고보조	우수바이어 초청	4회	200	상설판매장 설치	4개소	650	시장개척단 파견	4회	200	현지유통업체 연계관측전	4회	100																					
구 분	사 업 량	국고보조																																							
우수바이어 초청	4회	200																																							
상설판매장 설치	4개소	650																																							
시장개척단 파견	4회	200																																							
현지유통업체 연계관측전	4회	100																																							

구	분	2000 예 산		2001 예 산		증 △ 감	
		사업량	금 액	사업량	금 액	금 액	%
○ 수	출		1,780		1,998	218	12.2
○	홍						
○	보						
○	해 외 시 장 정 보 사 업		802		1,116	314	39.2
(37)	농 산 물 무 역 진 흥 센 터 건 립	1개 소	1,657	1	4,015	2,38	142.3
(38)	농 산 물 수 출 물 류 센 터 건 설	-	-	2개 소	2,220	2,220	순 증

※ ()는 농특회계 용자 내서

(단위 : 백만원)

지 원 율 (%)				비 고					
국 고	지방비	용 자	자 담						
100				○ 수출상품의 점유율 확대 및 이미지제고를 위하여 체계적이고 지속적인 홍보사업 수행 필요 - 2001 사업내역 (단위 : 백만원)					
				구 분	사업량	사업비(국고)			
				한국농산물 해외 홍보	5건	1,738			
				한국음식문화 홍보	5건	260			
				계		1,998			
100				○ 농수산물식품 해외수출 확대와 새로운 시장개척을 위한 농업무역 정보의 체계적인 축적·배분 - 2001 사업내역 (단위 : 백만원)					
				구 분	국고보조	비 고			
				품 목 별 심 층 조 사	316				
				D / B 구 축	515				
				인터넷 무역 거래 알선	285				
				계	1,116				
30		40 (농안기금)	30	○ 농산물무역진흥센터 건설을 위한 감리비 및 건설 공사비 지원 - 위 치 : 서울시 양재동 화훼공판장 부지 5,690평 - 규 모 : 건축연면적 58,357㎡(지상15층, 지하3층) - 주요시설 : 박람회장, 상설전시관, 종합정보센터, 전산실, 각종회의장, 사무실 등 - 2001 예산내역 (단위 : 백만원)					
				구 분	사 업 비				
					계	국 고	용 자	자 담	
				감리비	557	557	-	-	
				건축비	14,672	3,456	5,990	5,226	
				부대비	7	2	3	2	
				계	15,236	4,015	5,993	5,228	
70		30		○ 채소·화훼류 등 신선농산물의 생산자 및 수출자가 공동이용할 수 있는 선별·포장·저온저장시설 등의 일관수출체계를 갖춘 농산물 수출물류센터 설치 지원 - 설치지역 : 전남, 경남 각 1개소 ○ 2001 예산내역					
				구 분	사 업 비				
					계	국 고	지방비	용 자	자 담
				설치비등	3,171	2,220	951	-	-

구 분	2000 예 산		2001 예 산		증 △ 감	
	사업량	금 액	사업량	금 액	금 액	%
(39) 식물 검역 기능 강화		3,947		4,595	648	116.4
(40) 동물 검역 기능 강화		19,336		13,285	△6,051	△31.3
(41) 농업협동조합합병지원		60,000 (59,500)		49,319 (49,319)	△10,681 (△10,681)	△17.8 (△17.8)
(42) 지역 특화 사업 지원		110,000		82,000	△28,000	△25.5
계		1,304,116 (678,000)		1,029,068 (589,082)	△275,048 (△93,988)	△21.1 (△13.8)

※ ()는 농특회계 용자 내서

(단위 : 백만원)

지 원 율 (%)				비 고																															
국 고	지방비	용 자	자 담																																
				<p>○ 농산물수입자유화에 대비한 식물검역기능강화에 필요한 기자재 및 시설보완 등의 경비</p> <p>- 2001 사업내역</p> <ul style="list-style-type: none"> · 검역장비구입 : 1,305백만원 · 검역시설확충 : 792백만원 · 관서운영비등 : 2,498백만원 <p>○ 동·축산물수입자유화에 대비한 동물검역기능강화에 필요한 시설 및 장비보완 등의 경비</p> <p>- 2001 사업내역</p> <ul style="list-style-type: none"> · 동물검역기능강화 : 10,006백만원 · 동물검역기술 강화 연구 : 2,801백만원 · 신공항검역시설 : 478백만원 <p>○ 영세소규모의 지역조합 통폐합 추진에 따른 합병조합의 경영정상화 자금 지원과 농·축·인삼협중앙회 통합에 따른 설립위원회 경비 및 전산통합 경비 등을 지원</p> <p>- 2001 사업내역</p> <ul style="list-style-type: none"> · 조합합병지원 : 10,000백만원 · 전산통합비용 : 39,319백만원 <p>○ 지방자치단체에 포괄보조금 형태로 사업비를 지원하여 탄력적으로 집행토록 하고 실적가산금 제도 도입 지자체가 필요로 하는 사업에 사용토록 지원</p> <p>- 지원기준</p> <ul style="list-style-type: none"> · 지역특화사업 : 국고 50, 지방비 50%(시군 수리 시설개보수는 국고 70, 지방비 30%) · 실적가산금 지원사업 : 농림사업 추진평가 및 쌀 생산 종합대책 평가결과에 따라 우수지자체 지원(국고 70, 지방비 30%) <p>※ 쌀 생산실적 가산금은 쌀관련사업에 사용 (단위 : 백만원)</p> <table border="1" style="width: 100%; border-collapse: collapse;"> <thead> <tr> <th rowspan="2">구 분</th> <th colspan="3">사 업 비</th> </tr> <tr> <th>계</th> <th>국 고</th> <th>지방비</th> </tr> </thead> <tbody> <tr> <td>< 지역특화사업 ></td> <td>100,000</td> <td>50,000</td> <td>50,000</td> </tr> <tr> <td>- 포괄보조금</td> <td>100,000</td> <td>50,000</td> <td>50,000</td> </tr> <tr> <td>< 실적가산금 사업 ></td> <td>45,714</td> <td>32,000</td> <td>13,714</td> </tr> <tr> <td>- 쌀생산대책실적가산금</td> <td>28,572</td> <td>20,000</td> <td>8,572</td> </tr> <tr> <td>- 자치단체 평가가산금</td> <td>17,142</td> <td>12,000</td> <td>5,142</td> </tr> <tr> <td style="text-align: center;">계</td> <td>145,714</td> <td>82,000</td> <td>63,714</td> </tr> </tbody> </table>	구 분	사 업 비			계	국 고	지방비	< 지역특화사업 >	100,000	50,000	50,000	- 포괄보조금	100,000	50,000	50,000	< 실적가산금 사업 >	45,714	32,000	13,714	- 쌀생산대책실적가산금	28,572	20,000	8,572	- 자치단체 평가가산금	17,142	12,000	5,142	계	145,714	82,000	63,714
구 분	사 업 비																																		
	계	국 고	지방비																																
< 지역특화사업 >	100,000	50,000	50,000																																
- 포괄보조금	100,000	50,000	50,000																																
< 실적가산금 사업 >	45,714	32,000	13,714																																
- 쌀생산대책실적가산금	28,572	20,000	8,572																																
- 자치단체 평가가산금	17,142	12,000	5,142																																
계	145,714	82,000	63,714																																

4. 기술개발 및 정보화

구 분	2000 예 산		2001 예 산		증 △ 감	
	사업량	금 액	사업량	금 액	금 액	%
(1) 농 립 수 산 정보 센 터 지 원		2,760		1,616	△1,144	△41.4
(2) 농 촌 생 산 기 반 연 구 및 조 사		6,777		6,902	125	1.8
○ 지 하 수 개 발 조 사	6천ha	4,457	5.4천ha	4,619	-	-
○ 농 업 용 수 조 사 연 구		1,420		1,270	△150	△10.6
○ 농 촌 개 발 시 험 연 구		900		1,013	113	12.6
(3) 농 립 기 술 개 발		31,471		38,188	6,717	21.3

※ ()는 농특회계 용자 내서

(단위 : 백만원)

지 원 율 (%)				비 고	
국 고	지방비	읍 자	자 담		
100				○ 농업·농촌 정보화 추진을 위한 인건비 및 인건비성 경비(사업비는 해당사업에 포함) 지원	
100				○ 가뭄상습지역의 지하수개발 예정지역에 지하수 부존 상태 및 개발가능량 등을 조사하여 가뭄대책 추진 - 연차별 투자계획 (단위 : 백만원)	
				구 분	총계획 '99까지 2000 2001 2002이후
				수 맥 조 사	140,000ha 92,212 6,000 5,400 36,388
				해수침투조사	192개소 73 7 7 105
				저수지보전관리	464지구 - - 3 461
				- 2001 사업내역 (단위 : 백만원)	
				사업명	사업량 단 가 사업비 계 국고
				수 맥 조 사	5,400ha 730천원/ha 3,942 3,942
				해수 침투조사	7개소 11,000천원/ha 77 77
				저수지 보전관리	3 200 600 600
				계	4,619 4,169
100				○ 농업용수 수질오염이 확산 및 심화되고 있어 농업 용수원에 대한 수질관리 및 수질개선 필요 - 2001 사업내역 · 수질측정망조사(500지점) : 1,000백만원 · 수질개선시험사업(1지구) : 150백만원 · 수질정보종합관리시스템(1개소) : 120백만원	
100				○ 농업 생산기반정비 및 생활환경개선을 위한 기술개발 - 2001 사업내역 · 사업명 : 6과제	
100				○ 영농 현장중심의 현장애로기술의 개발·보급과 생명 공학, 신소재 등 첨단기술개발 및 산업화 추진 - 과제선정 : 농업과학기술정책심의회에서 심의 - 실시방법 : 산·학·관·연 협동연구 - 집행기관 : 농림기술관리센터 - 2001 사업내역 · 현장애로기술개발 : 10,140백만원 · 첨단기술개발 : 28,048백만원	

구 분	2000 예 산		2001 예 산		증 △ 감	
	사업량	금 액	사업량	금 액	금 액	%
(4) 농림기술관리센터출연		582		661	79	13.6
(5) 해외농업투자환경조사		200		200	-	-
(6) 정책연구개발비		861		861	-	-
(7) 농림지식관리시스템도입		540		803	263	48.7
(8) 농업통계조사		523		599	76	14.5
(9) 검역원업무정보화		1,003		1,540	537	53.5
(10) 행정정보화		2,691		1,780	△911	△33.9
(11) 동물질병연구		5,380		5,807	427	7.9
(12) 북한농업연구		300		300	-	-
계		53,088		59,257	6,169	11.6

※ ()는 농특회계 용자 내서

(단위 : 백만원)

지 원 율 (%)				비 고			
국 고	지방비	용 자	자 담	수 입		지 출	
				항 목	2001예산	항 목	2001예산
				1. 정부출연금	661	1. 인 건 비	342
				2. 자 체 수 입	529	2. 연 구 관 리 비	603
						3. 경 상 운 영 비	245
				계	1,190		1,190
정	액	보	조	○ 농림기술개발사업의 효율적인 추진을 위해 설립된 농림기술관리센터에 대한 출연금 (단위 : 백만원)			
정	액	보	조	○ 해외의존도가 높은 곡물을 안정적으로 확보하기 위한 해외농업투자환경조사 사업지원 - 사업지역 : 동남아 국가중심 1개국, 기진출업체 및 외국기업의 영농현황 조사 - 사업시행주체 : 농업기반공사			
정	액	보	조	○ 연구사업의 효율성을 도모하기 위하여 연구기관 출연금에 포함된 연구비 일부를 별도 계상하여 경쟁력 향상 도모 ○ 신지식 농업인의 know-how 및 농림관련기관의 보유자료 등을 DB로 구축하여 농업관련정보를 쉽고 신속하게 검색할 수 있는 시스템 구축 및 운영 ○ 농업통계조사 사업비(관서운영비 등) ○ 수의과학검역원 검역·검사 정보시스템 개발 등 업무정보화 경비 ○ 농림부 본부 업무정보화 관련 경비 ○ 수의과학검역원 질병연구 사업비 - 시험연구비 등 : 2,587백만원 - 시설확충 : 1,570 - 장비확충 : 1,650 ○ 북한농업연구 용역비			

5. 인력육성

구 분	2000 예 산		2001 예 산		증 △ 감	
	사업량	금 액	사업량	금 액	금 액	%
(1) 후 계 농 업 인 육 성	5,000명	150,000 (150,000)	3,500	110,000 (110,000)	△40,000 (△40,000)	△26.7 (△26.7)
○ 취 농 창 업 후 계 자	-	-	500	20,000 (20,000)	20,000	순 증
○ 일 반 농 업 인 후 계 자	5,000	150,000 (150,000)	3,000	90,000 (90,000)	△60,000	△40.0
(2) 농 업 인 교 육 훈 련		2,458		2,785	327	13.3
(3) 농 소 정 협 력 지 원		1,000		1,500	500	50.0

※ ()는 농특회계 용자 내서

(단위 : 백만원)

지 원 율 (%)			비 고																										
국 고	지방비	용 자 자 담																											
		100	<p>○ 미래의 기술농업을 선도해 나갈 정예 농업인력 확보</p> <p>- 지원대상</p> <p>< 취농창업후계인 ></p> <ul style="list-style-type: none"> · 35세 미만인자 중 농업계학교 졸업직후 영농승계를 원하는 자 · 산업기능요원으로 편입되어 복무중인 자 중 영농승계를 원하는 자 · 농촌에 정착을 원하거나 정착한지 2년이 경과되지 않는 자 중 시장·군수가 농정심의회 심의를 거쳐 육성대상자로 선발·확정한 자 <p>< 일반농업인 ></p> <ul style="list-style-type: none"> · 40세미만인 자 중 산업기능요원으로 편입되어 영농에 종사하고 있는 자 · 시장·군수가 시군농정심의회 심의를 거쳐 육성대상자로 선발·확정한 자 <p>- 용자조건 : 연리 5.0%, 5년거치 10년 상환 · 단, 취농창업 후계자는 4.0%</p> <p>- 연차별 투자계획</p> <table border="1"> <tr> <th>총계획</th> <th>'99까지</th> <th>2000</th> <th>2001</th> <th>2002이후</th> </tr> <tr> <td>139,031명</td> <td>109,850</td> <td>5,000</td> <td>3,500</td> <td>20,500</td> </tr> </table> <p>- 2001 사업내역 (단위 : 백만원)</p> <table border="1"> <thead> <tr> <th>구 분</th> <th>사업량</th> <th>단 가</th> <th>국고용자</th> </tr> </thead> <tbody> <tr> <td>○ 취농창업</td> <td>500명</td> <td>40백만원/명</td> <td>20,000</td> </tr> <tr> <td>○ 일반농업인</td> <td>3,000</td> <td>30</td> <td>90,000</td> </tr> <tr> <td>계</td> <td>3,500</td> <td>-</td> <td>110,000</td> </tr> </tbody> </table> <p>○ 농림업을 경쟁력있는 기술산업으로 발전시키기 위한 농촌전문인력 육성에 필요한 교육 훈련</p> <p>○ 도·농교류활성화 및 농업·농촌의 중요성 알리기 사업 등 농업·농촌발전을 위한 사회·문화적 기반 마련</p>	총계획	'99까지	2000	2001	2002이후	139,031명	109,850	5,000	3,500	20,500	구 분	사업량	단 가	국고용자	○ 취농창업	500명	40백만원/명	20,000	○ 일반농업인	3,000	30	90,000	계	3,500	-	110,000
총계획	'99까지	2000	2001	2002이후																									
139,031명	109,850	5,000	3,500	20,500																									
구 분	사업량	단 가	국고용자																										
○ 취농창업	500명	40백만원/명	20,000																										
○ 일반농업인	3,000	30	90,000																										
계	3,500	-	110,000																										
정	액	보	조																										
정	액	보	조																										

구 분	2000 예 산		2001 예 산		증 △ 감	
	사업량	금 액	사업량	금 액	금 액	%
(4) 농업경영종합자금지원사업		128,500 (128,500)		148,500 (148,500)	20,000 (20,000)	15.6 (15.6)
(5) 농업경영컨설팅지원	400개소	1,200	400	1,200	-	-
계		283,158 (278,500)		263,985 (258,500)	△19,173 (△20,000)	△6.8 (△7.2)

※ ()는 농특회계 용자 내서

(단위 : 백만원)

지 원 율 (%)				비 고
국 고	지방비	용 자	자 담	
30	20	100	50	<p>○ 품목별·기능별 경영체 지원사업을 통합하여 원예 특작·축산분야 재배·생산에 종사하는 농업경영체(법인포함)의 사업계획에 따라 시설자금과 운전자금지원</p> <p>- 사업대상 : 원특·축산분야 재배·생산경영체(농업인·농업법인) 등(기타경영체는 개보수 운전자금만 지원)</p> <p>- 지원한도 : 시설자금의 20백만원 이상</p> <p>○ 농업구조개선 투자로 경영의 규모화와 시설, 장비는 현대화되었으나, 경영이 향상되지 못한 경영체는 컨설팅을 희망할 경우 지원</p> <p>- 지원대상 : 컨설팅을 희망하는 경영체 400개소</p> <p>- 사 업 비 : 4,000백만원(경영체당 10,000천원)</p>

6. 농촌소득원개발 및 농가자금지원

구	분	2000 예 산		2001 예 산		증 △ 감	
		사업량	금 액	사업량	금 액	금 액	%
(1)	농 공 단 지 조 성	1개소	1,570 (462)	4	3,944 (1,058)	2,374 (596)	151.2 (129.0)

※ ()는 농특회계 용자 내서

(단위 : 백만원)

지 원 율 (%)				비 고						
국 고	지방비	용 자	자 담							
정	액	보	조	<ul style="list-style-type: none"> ○ 농어촌지역에 공단을 조성하여 농외취업촉진과도·농간 균형발전 도모 - 용자조건 : 연리 5.0%, 5년거치 10년상환 - 연차별 투자계획 						
				총계획	'99까지	2000	2001	2002이후		
				400개소	295	(1)	4	101		
				※ ()내서는 계속지구					(단위 : 백만원)	
				- 2001 사업내역						
				구 분	2000예산 (A)	2001예산 (B)	증(△)감 (B-A)	비 고		
				○ 계	1,570	3,944	2,374	○ 신규지구 : 4개소		
				- 국 고 보 조	1,108	2,886	1,778	- 일반 : 2		
				- 국 고 용 자	462	1,058	596	- 추가 : 1		
				○ 신 규 지 구				- 우선 : 1		
- 사업량 (개소)	-	4	4							
· 면 적 (천평)	-	225	225							
- 사업비	-	4,473	4,473							
· 국 고 보 조	-	2,886	2,886							
· 국 고 용 자	-	1,058	1,058							
· 지방비보조	-	529	529							
○ 계 속 지 구										
- 사업량 (개소)	1		△1							
· 면 적 (천평)	81		△81							
· 사업비	1,791		△1,791							
· 국 고 보 조	1,108		△1,108							
· 국 고 용 자	462		△462							
· 지방비보조	221		△221							

구 분	2000 예 산		2001 예 산		증 △ 감	
	사업량	금 액	사업량	금 액	금 액	%
(2) 농촌관광휴양자원개발		6,100 (6,100)		1,600 (1,600)	△4,500 (△4,500)	△73.8 (△73.8)

※ ()는 농특회계 용자내서

(단위 : 백만원)

지 원 율 (%)				비 고					
국 고	지방비	용 자	자 담	구 분	총계획	'99까지	2000	2001	2002이후
				○ 농촌지역의 풍부한 자연관광 부존자원을 농업과 연계·개발하여 농가소득증대 도모 - 연차별 투자계획					
				관 광 농 원	개소 544	379	(10)	(1)	165
				휴 양 단 지	22	8	1	-	13
				민 박 마 을	408	252	14	9	133
				계	974	639	15	9	311
				※ ()내서는 계속지구 - 2001 사업내역 (단위 : 개소, 백만원)					
				구 분	2000예산 (A)	2001예산 (B)	증△감 (B-A)		
				국 고 용 자 합 계	6,100	1,600	△4,500		
				○ 관 광 농 원					
				- 사 업 량	10	1	△9		
				· 신 규 공	-	-			
				· 완 공	10	1	△9		
				- 사 업 비(국고용자)	2,000	250	△1,750		
				· 신 규 공	-	-			
				· 완 공	2,000	250	△1,750		
				- 지 구 지 원 단 가	200	250	50		
				· 1 년 차	-	-			
				· 2 년 차	200	250	50		
				○ 휴 양 단 지					
				- 사 업 량	1	-	△1		
				· 신 규	1	-	△1		
				- 사 업 비(국고용자)	2,000	-	△2,000		
				· 신 규	2,000	-	△2,000		
				- 지 구 지 원 단 가	2,000	-			
				○ 민 박 마 을					
				- 사 업 량	14	9	△5		
				- 사 업 비(국고용자)	2,100	1,350	△750		
				- 지 구 지 원 단 가	150	150			

구 분	2000 예 산		2001 예 산		증 △ 감	
	사업량	금 액	사업량	금 액	금 액	%
(3) 농 축 산 경 영 자 금 지 원		98,960 <98,960>		130,720 <130,720>	31,760 <31,760>	32.1 <32.1>
○ 농 업 경 영 자 금 지 원		78,000 <78,000>		106,800 <106,800>	28,800 <28,800>	36.9 <36.9>
○ 축 산 경 영 자 금 지 원		20,960 <20,960>		23,920 <23,920>	2,960 <2,960>	14.1 <14.1>
계		106,630 (6,562) <98,960>		136,264 (2,658) <130,720>	29,634 (△3,904) <31,760>	27.8 (△59.5) <32.1>

※ < >는 재특회계 용자 내서

(단위 : 백만원)

지 원 율 (%)				비 고																																																																	
국 고	지방비	응 자	자 담																																																																		
				<p>○ 농가의 농업경영비의 일부를 저리자금으로 지원</p> <ul style="list-style-type: none"> - 대출조건 : 연리 5.0% - 대출기간 : 1년 이내 <p>○ 2001 농업경영자금 지원계획 (단위 : 억원)</p> <table border="1"> <thead> <tr> <th>구 분</th> <th>2000</th> <th>2001계획</th> <th>증(△)감</th> </tr> </thead> <tbody> <tr> <td>지 원 규 모</td> <td>38,000</td> <td>38,000</td> <td>-</td> </tr> <tr> <td rowspan="3">재 원 별</td> <td>재 정 자 금 (신 규 지 원)</td> <td>16,590 (780)</td> <td>16,590 (1,068)¹⁾</td> <td>- (288)</td> </tr> <tr> <td>농 협 자 금</td> <td>19,610</td> <td>19,610</td> <td>-</td> </tr> <tr> <td>상 호 금 융</td> <td>1,800</td> <td>1,800</td> <td>-</td> </tr> <tr> <td>농 업 경 영 비(천원)</td> <td>8,839</td> <td>9,679</td> <td>840</td> </tr> <tr> <td>호당평균지원액(천원)</td> <td>3,806</td> <td>2,864</td> <td>58</td> </tr> <tr> <td>경 영 비 지 원 율 (%)</td> <td>31.7</td> <td>29.6</td> <td>△2.1</td> </tr> </tbody> </table> <p>※ 1) : 재정자금 상환소요 1,068억원.</p> <p>○ 2001 축산경영자금 지원계획 (단위 : 억원)</p> <table border="1"> <thead> <tr> <th>구 분</th> <th>2000</th> <th>2001계획</th> <th>증(△)감</th> </tr> </thead> <tbody> <tr> <td>지 원 규 모</td> <td>6,700</td> <td>6,700</td> <td>-</td> </tr> <tr> <td rowspan="2">재 원 별</td> <td>재 정 자 금 (신 규 지 원)</td> <td>3,095 (210)</td> <td>3,095 (239)¹⁾</td> <td>- (29)</td> </tr> <tr> <td>축 협 자 금</td> <td>3,605</td> <td>3,605</td> <td>-</td> </tr> <tr> <td>축 산 경 영 비(천원)</td> <td>62,364</td> <td>69,598</td> <td>7,234</td> </tr> <tr> <td>호당평균지원액(천원)</td> <td>10,865</td> <td>12,795</td> <td>1,930</td> </tr> <tr> <td>경 영 비 지 원 율 (%)</td> <td>10.7</td> <td>13.6</td> <td>3.1</td> </tr> </tbody> </table> <p>※ 1) : 재정자금 상환소요 239억원.</p>				구 분	2000	2001계획	증(△)감	지 원 규 모	38,000	38,000	-	재 원 별	재 정 자 금 (신 규 지 원)	16,590 (780)	16,590 (1,068) ¹⁾	- (288)	농 협 자 금	19,610	19,610	-	상 호 금 융	1,800	1,800	-	농 업 경 영 비(천원)	8,839	9,679	840	호당평균지원액(천원)	3,806	2,864	58	경 영 비 지 원 율 (%)	31.7	29.6	△2.1	구 분	2000	2001계획	증(△)감	지 원 규 모	6,700	6,700	-	재 원 별	재 정 자 금 (신 규 지 원)	3,095 (210)	3,095 (239) ¹⁾	- (29)	축 협 자 금	3,605	3,605	-	축 산 경 영 비(천원)	62,364	69,598	7,234	호당평균지원액(천원)	10,865	12,795	1,930	경 영 비 지 원 율 (%)	10.7	13.6	3.1
구 분	2000	2001계획	증(△)감																																																																		
지 원 규 모	38,000	38,000	-																																																																		
재 원 별	재 정 자 금 (신 규 지 원)	16,590 (780)	16,590 (1,068) ¹⁾	- (288)																																																																	
	농 협 자 금	19,610	19,610	-																																																																	
	상 호 금 융	1,800	1,800	-																																																																	
농 업 경 영 비(천원)	8,839	9,679	840																																																																		
호당평균지원액(천원)	3,806	2,864	58																																																																		
경 영 비 지 원 율 (%)	31.7	29.6	△2.1																																																																		
구 분	2000	2001계획	증(△)감																																																																		
지 원 규 모	6,700	6,700	-																																																																		
재 원 별	재 정 자 금 (신 규 지 원)	3,095 (210)	3,095 (239) ¹⁾	- (29)																																																																	
	축 협 자 금	3,605	3,605	-																																																																	
축 산 경 영 비(천원)	62,364	69,598	7,234																																																																		
호당평균지원액(천원)	10,865	12,795	1,930																																																																		
경 영 비 지 원 율 (%)	10.7	13.6	3.1																																																																		

7. 생활환경개선

구 분	2000 예 산		2001 예 산		증 △ 감	
	사업량	금 액	사업량	금 액	금 액	%
(1) 농 촌 생 활 환 경 정 비		47,582 (43,982)		38,720 (35,120)	△8,862 (△8,862)	△18.6 (△20.1)
○ 일 반 정 주 권 개 발	1,334동	26,680 (26,680)	1,040	20,800 (20,800)	△5,880 (△5,880)	△22.0 (△22.0)
○ 문 화 마 을 조 성	487동	17,302 (17,302)	656	14,320 (14,320)	△2,982 (△2,982)	△17.2 (△17.2)

※ ()는 농특회계 용자 내서

(단위 : 백만원)

지 원 율 (%)				비 고					
국 고	지방비	용 자	자 담						
				○ 농촌지역의 생활환경 정비에 필요한 자금 지원 - 지원조건					
				구 분	사 업 별	지 원 조 건			
						금리	용자기간	용 자 액	
				○ 일반정주권 개 발	- 주택 신 축	5.5%	5년 거 치 15년상환	20백만원 이내	
					- 주택 개 량	4.0	3년 거 치 7년상환	5백만원 이내	
				○ 문화마을 조 성	- 주택 신 축	5.0%	5년 거 치 15년상환	20백만원 이내	
					- 용지매입 등	4.0	2년 거 치 2년상환	소요액 범위	
				- 2001 사업내역 (단위 : 백만원)					
				구 분	사 업 량	단 가	사업비 (용자)		
				○ 일반정주권	1,040동	20	20,800		
				○ 문화마을			14,320		
				- 주택 신 축	646	20	13,120		
				- 주택 신 축	4	300	1,200		
				계			36,320		

구	분	2000 예 산		2001 예 산		증 △ 감	
		사업량	금 액	사업량	금 액	금 액	%
	○ 농 촌 마 을 하 수 처 리	9지구	3,600	9	3,600	-	-
	(2) 농 촌 생 활 용 수 개 발	425개소	36,125	480	40,800	4,675	12.9
	계		83,707 (43,982)		79,520 (35,120)	△4,187 (△8,862)	△5.0 (△18.6)

※ ()는 농특회계 용자 내서

(단위 : 백만원)

지 원 율 (%)				비 고						
국 고	지방비	용 자	자 담							
50	50			○ 문화마을 정비사업과 연계 농어촌 마을하수처리 시설설치를 지원, 농어촌 환경오염 방지						
				- 연차별 투자계획						
				총계획	'99까지	2000	2001	2002이후		
				765지구	89	9	9	658		
				- 2001사업내역 (단위 : 백만원)						
				사 업 량	단 가	사 업 비				
						계	국고	지방비	용자	부담
				9지구	400백만원	3,600	3,600	-	-	-
				○ 수질오염 및 물부족 농촌지역에 암반관정을 개발 하여 생활용수 및 농업용수공급으로 생활환경개선 및 농가 소득증대 기여						
				- 연차별 투자계획						
				총 계획	'99까지	2000	2001	2002이후		
				5,000개소	2,446	425	480	1,649		
				- 2001 사업내역 (단위 : 백만원)						
				구 분	사업량	단 가	사 업 비			
							계	국 고	지방교부금	
수 원 공	공 480	백만원/공 80	38,400	19,200	19,200					
이 용 시설	개소 480	백만원/개소 90	43,200	21,600	21,600					
계			81,600	40,800	40,800					

8. 기타(주요)사업

구 분	2000 예 산		2001 예 산		증 △ 감	
	사업량	금 액	사업량	금 액	금 액	%
(1) 여성농업인능력개발		70		70	-	-
(2) WIO 차기협상대책지원		617		620	3	0.5
(3) 추곡매입비지불대행수수료		959		552	△407	△42.4
(4) 시 험 및 검 정		118		166	48	40.7
(5) 농 특 회 계 관 리 비		426		464	38	8.9
(6) 기상수신시스템구축		-		220	220	순 증
계		2,190		2,092	△98	△4.5

※ ()는 농특회계 용자 내서

(단위 : 백만원)

지 원 율 (%)				비 고
국 고	지방비	용 자	자 담	
				○ 여성농업인 전문인력화 방안 등 ○ 차기 WTO 농산물협상 대책비 지원 - 협상대책단 회의 운영 16 - 협상참가 대책비 324 - 자문변호사 고용비 206 - 연구용역비 60 ○ 농협이 추곡수매대금 지급업무를 대행함에 따른 수수료 - 3,163천석×5×58,120원/40kg(조곡)×60%×0.1% ○ 동물약품검정 및 표준검사기법 개발 ○ 농특회계 용자금관리와 재산관리에 소요되는 인건비 및 기타 경비 ○ 재해대책상황실 기상수신시스템 구입비(교체)

9. 농가부담경감 및 소득보전

구 분	2000 예 산		2001 예 산		증 △ 감	
	사업량	금 액	사업량	금 액	금 액	%
(1) 부채대책비등이차보전		734,658		931,889	197,231	26.8
○ 농업경영자금이차보전		137,300		141,339	4,039	2.9
○ 축산경영자금이차보전		27,552		25,104	△2,448	△8.9
○ 농기계구입자금이차보전		99,300		105,918	6,618	6.7

(단위 : 백만원)

지 원 율 (%)				비 고
국 고	지방비	용 자	자 담	
				<ul style="list-style-type: none"> ○ '86. 3. 5 농어촌종합대책에 의거 농업경영자금 금리 인하 : 10 → 8% ○ '89. 4. 28 농어촌발전종합대책에 의거 농업경영자금 금리인하 : 8→5% ○ '98. 4. 15 조달금리상승에 따른 금리조정 : 5→6.5% ○ '99. 7. 1 농업경영자금 금리 1.5%인하 ※ 운용규모 : 38,000억원(재정자금 16,590, 농협자금 21,410) ○ '86. 3. 5 농어촌종합대책에 의거 축산자금 금리 인하 : 10→8% ○ '89. 4. 28 농어촌발전종합대책에 의거 축산자금 금리 인하 : 8→5% ○ '98. 4. 15 IMF영향에 따른 조달금리 상승으로 금리 조정 : 5→6.5% ○ '99. 7. 1 축산경영자금 금리 1.5%인하 ※ 운용규모 : 6,700억원(재정자금 3,095, 농협자금 3,605) ○ '89. 4. 28 농어촌발전종합대책에 의거 농기계구입자금 금리 인하 <ul style="list-style-type: none"> - 일반농기계 구입자금 : 8.0→5.0% - 국민투자자금중 국산기계 구입자금 : 8.0→5.0% - 국민투자자금중 도정기계 구입자금 : 11.5→8.0% ○ '98년부터 농기계구입자금을 보조에서 용자로 전환함에 따라 금리인하 <ul style="list-style-type: none"> - 일반농기계 구입자금 : 5→3→4.0% ○ '99. 5. 1 4.5%이상 자금을 대해 0.5%인하

구 분	2000 예 산		2001 예 산		증 △ 감	
	사업량	금 액	사업량	금 액	금 액	%
○ 재해농가이자보전		19,777		13,373	△6,404	△32.4
○ 재해복구지원자금이차보전		14,707		12,674	△2,033	13.8
○ 미곡종합처리장이차보전		10,632		11,311	679	6.4
○ 농업경영종합자금이차보전		2,240		3,345	1,105	49.3
○ 부채경감자금이차보전		74,300		54,825	△19,475	△26.2
○ 특별경영자금이차보전		299,350		405,000	105,650	35.3
○ 농업경영개선자금		49,500		140,000	90,500	182.8
○ 연대보증해소자금		-		16,200	16,200	순 증
○ 부채정상상환인센티브		-		2,800	2,800	순 증
(2) 차관사업환차손보전		471		333	△138	29.3
○ KFW양곡창고차관사업환차손		471		333	△138	29.3

※ ()는 농특회계 용자 내서

(단위 : 백만원)

지 원 율 (%)				비 고
국 고	지방비	용 자	자 담	
				<ul style="list-style-type: none"> ○ 각종 재해농가에 농업경영자금 및 축산경영자금상환 기일을 1~2년간 연기하고 연기기간 동안의 이자를 정부에서 보전 <ul style="list-style-type: none"> - 2001년 재해연기금액 ; 1,879억원 ○ '94 폭풍설·폭우, '95태풍 "페이", '96폭풍설, '99 태풍·호우 피해지역 피해복구에 따른 소요자금을 농·축협 자금으로 용자 지원하고 이에따른 이차보전 <ul style="list-style-type: none"> - 지원금리 : '94 폭풍설·'95 재해복구 및 '96 폭풍설, '99태풍 지원 5.0 - '01년말 대상잔액 : 1,950억원 - 지원조건 : 1~5년거치, 2~7년상환 ○ 미곡종합처리장 운영자금 이차보전 <ul style="list-style-type: none"> - 325개소에 대해 13억원씩 4,225억원씩 지원 - 지원조건 : 연리 5%, 1년 ○ 농업경영종합자금제 지원 이차보전 <ul style="list-style-type: none"> - 지원규모 : 690억원(2000년 : 320, 2001년 : 370) - 지원조건 : 연 5%, 시설자금 3~5년거치 10년상환, 운전자금 2년 이내 ○ 부채상환 연기자금 : 7,825억원 ○ 부채경영체 정리자금 : 800억원 ○ 귀농자 창업자금 : 158억원 ○ '01부채대책 연기자금 : 11,080억원 ○ '99년 부채대책에 의한 상호금융 등 고금리자금의 대체를 위한 특별경영자금 2년간 지원 : 87,500억원 ○ 2001 부채대책에 의한 특별경영자금 5년간 지원 : 98,000억원 ○ 회생가능한 경영체의 경영정상화를 위한 농업경영 개선자금 지원 <ul style="list-style-type: none"> - 2000년 : 18,000억원, 2001년 : 10,000억원 ○ 연대보증 농업인이 주채무자의 채무상환시 자금지원 <ul style="list-style-type: none"> - 지원규모 : 5,000억원 - 지원조건 : 연5%, 3년거치 7년 분할상환 ○ 정상채무 상환자에게 할부원금 이자액의 20% 환급 <ul style="list-style-type: none"> - 지원규모 : 28억원 ○ 근대적인 정부양곡보관시설 확충을 위한 차관환차손 보전 <ul style="list-style-type: none"> - 차관액 : 17,500천D/M(3,368백만원) - 사업주 : 농협중앙회 - 지원조건 : 연2%, 10년거치 20년상환 - 상환완료 : 2006년도

구 분	2000 예 산		2001 예 산		증 △ 감	
	사업량	금 액	사업량	금 액	금 액	%
(3) 농업인자녀 학자금지원	84천명	15,070	78	15,228	158	1.0
(4) 수리시설유지관리지원		64,341		102,354	38,013	59.1
(5) 비료판매가격차손보전	1,670천톤	86,853	1,712	97,112	10,259	11.8

※ ()는 농특회계 용자 내서

(단위 : 백만원)

지 원 율 (%)				비 고																																																																				
국 고	지방비	용 자	자 담																																																																					
30	70			<p>○ 부모가 읍·면지역 및 시지역 개발제한 구역내에 거주하는 농지소유 규모 1.0ha미만 농가의 실업계 고교생 자녀에 수업료 및 입학금 전액 지원</p> <p>- 2001 지원내역 · 총 소요액 : 50,760백만원 (국고 15,228, 지방비 35,532백만원)</p> <p>○ 농업기반공사 관리지역내 수리시설 유지관리에 소요 되는 비용중 부족액을 국고에서 지원</p> <p>※ '99까지 농지개량조합 운영경비로 지원, 2000부터 농업기반공사에 지원</p> <p>- 과거 지원실적(농자개량조합운영경비) (단위 : 백만원)</p> <table border="1"> <tr> <td>구 분</td> <td>'90~'96</td> <td>'97</td> <td>'98</td> <td>'99</td> <td>2000</td> </tr> <tr> <td>국 고</td> <td>514,530</td> <td>106,491</td> <td>111,891</td> <td>91,682</td> <td>64,341</td> </tr> </table>		구 분	'90~'96	'97	'98	'99	2000	국 고	514,530	106,491	111,891	91,682	64,341																																																							
구 분	'90~'96	'97	'98	'99	2000																																																																			
국 고	514,530	106,491	111,891	91,682	64,341																																																																			
정	액	보	조	<p>○ 2001 예산내역 (단위 : 억원)</p> <table border="1"> <thead> <tr> <th rowspan="2">구 분</th> <th rowspan="2">2000예산 (A)</th> <th rowspan="2">2001예산 (B)</th> <th colspan="2">증△감 (B-A)</th> </tr> <tr> <th></th> <th>%</th> </tr> </thead> <tbody> <tr> <td>○비용(A)</td> <td>2,414</td> <td>2,378</td> <td>△36</td> <td>△1.5</td> </tr> <tr> <td>- 사업비</td> <td>862</td> <td>905</td> <td>43</td> <td>5.0</td> </tr> <tr> <td>· 용수관리비</td> <td>563</td> <td>602</td> <td>39</td> <td>6.9</td> </tr> <tr> <td>· 복 구 비</td> <td>299</td> <td>303</td> <td>4</td> <td>1.3</td> </tr> <tr> <td>- 관리비</td> <td>1,552</td> <td>1,473</td> <td>△79</td> <td>△5.1</td> </tr> <tr> <td>○수입(B)</td> <td>1,771</td> <td>1,354</td> <td>△417</td> <td>△23.5</td> </tr> <tr> <td>- 수익사업</td> <td>278</td> <td>283</td> <td>5</td> <td>1.8</td> </tr> <tr> <td>- 자산매각</td> <td>531</td> <td>500</td> <td>△31</td> <td>△5.8</td> </tr> <tr> <td>- 출자금투자수익</td> <td>-</td> <td>70</td> <td>70</td> <td>-</td> </tr> <tr> <td>- 적립금사용</td> <td>630</td> <td>-</td> <td>△630</td> <td>-</td> </tr> <tr> <td>- 용역대행전입금</td> <td>332</td> <td>501</td> <td>169</td> <td>50.9</td> </tr> <tr> <td>○국고보조(A-B)</td> <td>643</td> <td>1,024</td> <td>381</td> <td>59.3</td> </tr> </tbody> </table> <p>○ 2001 사업내역</p> <p>- 화학비료(1,712천톤) : 79,612</p> <p>- 축분퇴비 : 17,500</p>		구 분	2000예산 (A)	2001예산 (B)	증△감 (B-A)			%	○비용(A)	2,414	2,378	△36	△1.5	- 사업비	862	905	43	5.0	· 용수관리비	563	602	39	6.9	· 복 구 비	299	303	4	1.3	- 관리비	1,552	1,473	△79	△5.1	○수입(B)	1,771	1,354	△417	△23.5	- 수익사업	278	283	5	1.8	- 자산매각	531	500	△31	△5.8	- 출자금투자수익	-	70	70	-	- 적립금사용	630	-	△630	-	- 용역대행전입금	332	501	169	50.9	○국고보조(A-B)	643	1,024	381	59.3
구 분	2000예산 (A)	2001예산 (B)	증△감 (B-A)																																																																					
				%																																																																				
○비용(A)	2,414	2,378	△36	△1.5																																																																				
- 사업비	862	905	43	5.0																																																																				
· 용수관리비	563	602	39	6.9																																																																				
· 복 구 비	299	303	4	1.3																																																																				
- 관리비	1,552	1,473	△79	△5.1																																																																				
○수입(B)	1,771	1,354	△417	△23.5																																																																				
- 수익사업	278	283	5	1.8																																																																				
- 자산매각	531	500	△31	△5.8																																																																				
- 출자금투자수익	-	70	70	-																																																																				
- 적립금사용	630	-	△630	-																																																																				
- 용역대행전입금	332	501	169	50.9																																																																				
○국고보조(A-B)	643	1,024	381	59.3																																																																				

구 분	2000 예 산		2001 예 산		증 △ 감	
	사업량	금 액	사업량	금 액	금 액	%
(6) 차 액 보 상		1,628		1,099	△529	△32.5
(7) 부적지감골과원정비	30ha	450	200	1,800	1,350	300
(8) 재해공제농업인지원	685건	7,199	729	7,199	-	-
(9) 귀농자영농창업자금		5,000 (5,000)		- (-)	△5,000 (△5,000)	△100.0 (△100.0)
(10) 농가도우미제도		599		540	△59	△9.8

※ (-)는 농특회계 용자 내서

(단위 : 백만원)

지 원 율 (%)				비 고						
국 고	지방비	용 자	자 담							
30	40		30	○ 수입개방보완대책 일환으로 국내생산농가 보호를 위해 정부수매가격과 국제가격과의 차액보상						
				- 연차별 지원실적 (단위 : 천톤)						
				구 분	'99까지	2000	2001(P)			
				- 유 채	18.5	-	-			
				- 옥수수	300.1	3.3	2.7			
				- 2001 사업내역						
				구 분	물 량	단 가	사업량			
				- 옥수수	2,700톤	407원	1,099백만원			
				○ 수입개방에 대응하여 부적지 감귤과원을 정비하여 품질 향상을 통한 국제경쟁력 제고						
				- 2001 사업내역 (단위 : 백만원)						
				사업량	단 가	사 업 비				
						계	국고	지방비	감귤기금	자담
				20ha	30백만원/ha	6,000	1,800	2,400	600	1,200
				○ 농협에서 실시하고 있는 농업인안전공제, 농기계 종합 공제Ⅱ에 가입하는 농업인에게 공제료의 50%를 정부에서 지원						
				- 2001 사업내역 (단위 : 백만원)						
구 분	사업량	단 가	사 업 비							
			계	국고	자부담					
농업인안전공제	685천건	17,310원/건	11,856	5,028	5,928					
농기계종합공제Ⅱ	44천건	57,764원/건	2,542	1,271	1,271					
계	729		14,398	7,199	7,199					
○ 2000년도 완료사업										
○ 여성농업인이 출산으로 농업노동을 일시 중단할 경우 도우미가 이를 대행										
- 도우미 이용료 : 27,000원/1일(8시간)										
- 도우미 이용일수 : 년 30일 이내										

구 분	2000 예 산		2001 예 산		증 △ 감	
	사업량	금 액	사업량	금 액	금 액	%
(10) 경 영 이 양 직 접 지 불	4천ha	11,709	1.95	5,855	△5,854	△50.0
(11) 친 환 경 농 업 직 접 지 불	10,572ha	5,731	10,572	5,731	-	-
(12) 논 농 업 직 접 지 불	-	-	890천ha	210,500	210,500	순 증
(13) 농 작 물 재 해 보 험	-	-	-	4,646	4,646	순 증
계		933,709 (5,000)		1,384,286 (-)	450,577 (△5,000)	48.3 (△100.0)

※ ()는 농특회계 용자 내서

(단위 : 백만원)

지 원 율 (%)				비 고				
국 고	지방비	용 자	자 담					
정	액	보	조	○ 은퇴 희망 쌀재배 농가의 소득을 지원하고 쌀전업농의 규모확대 기회를 부여 쌀전업농의 경쟁력 강화도모 - 지원대상 : 65세이상 진흥지역에서 쌀농사 1년이상 경작하고 있는 농가가 자기소유 논을 장기임대 또는 매도하는 경우 지원 - 2001 사업내역 · 사업비 (단위 : 백만원)				
				구 분	사업량	단 가	사 업 비	
							계	국 고
				경영이양직접지불	1.95천ha	2,810천원	5,480	5,480
				· 사업관리비 : 375백만원				
정	액	보	조	○ 규제지역에서 정부의 환경보전 프로그램에 자율적으로 참여하고자 신청한 농가로서 저투입단계를 거쳐 유기농법으로 이행하고자 하는 농가에 지불 - 2001 사업내역 · 사 업 비 ; 5,540백만원 · 사업관리비 : 191백만원				
정	액	보	조	○ 논농업을 하는 농업인에게 일정지원 요건을 부과하고 이를 이행하는 농업인(실경작자)에게 보조금 지급 - 지급요건 : 논 의 형상과 기능유지 및 친환경농업 실천의무 이행 - 지급대상 : 농가당 논 경영면적 0.1ha이상~2ha이하 - 2001 사업내역				
				구 분	사업량	지급단가	국고보조	비 고
				진흥지역	579천ha	25만원/ha	1,447억원	· 5만원이하 지급 대상농가는 5만원 지급
				비진흥지역	311	20만원/ha	626	
				계	890	-	2,073	
				전산관리등 행정 경비			32	
				합 계			2,105	
(보험료)30 (운영비)50			70 50	○ 자연재해(태풍, 우박, 서리)로 인한 잠재적 위험에 대비할 수 있는 장치마련과 재해농가의 소득안정을 위하여 농작물 보험제 시범사업 실시 - 지급대상 : 시범실시 지역내의 사과·배 재배농가 중 재해보험에 가입하는 농가 - 2001 사업내역 · 보험료 : 2,615백만원 · 운영비 : 2,031 계 : 4,646				

10. 채무상환 등

구 분	2000 예 산		2001 예 산		증 △ 감	
	사업량	금 액	사업량	금 액	금 액	%
(1) 농 특 회 계 채 무 상 환		1,537,017		2,010,500	490,945	31.9

(단위 : 백만원)

지 원 율 (%)				비 고							
국고	지방비	용 자	자 담								
				○ 2001년도 농특회계 구조개선계정의 채무상환소요액 계상 - 예수금원금상환 : (2000예산)704,311 → (2001예산)1,194,729백만원 · 재특차입금 : (2000예산)465,227 → (2001예산)594,896백만원 · 공 자 기 금 : (2000예산)239,084 → (2001예산)599,833백만원 - 예수금이자상환 : (2000예산)832,706 → (2001예산)1,415,604백만원 · 재특차입금 : (2000예산)473,732 → (2001예산)547,499백만원 · 국채관리기금 : (2000예산)358,974 → (2001예산)868,105백만원							
				○ 공공자금관리기금차입금 내역 (단위 : 백만원)							
차입 년월	차입액	금리 (%)	발 행 조 건			원 리 금 상 환 계 획					
			상 환 기 일	상 환 조 건	'96	'97	'98	'99	2000	2001	
'95.5.17	149,210	13.46	5년채	'00. 5.17	이자는 년복리로 원금 상환일 일시상환	-	-	-	-	149,210 (131,335)	- (-)
12.13	252,974	9.11	10년채	'05.12.13	이자는 매6개월마다 단리로 회수	(23,046)	(23,046)	(23,046)	(23,046)	(23,046)	(23,046)
'95년계	402,184					(23,046)	(23,046)	(23,046)	(23,046)	149,210 (154,381)	(23,046)
'96.11.6	149,085	10.86	10년채	2006.11. 6	"	-	(16,191)	(16,191)	(16,191)	(16,191)	(16,191)
12.11	298,414	11.09	7년채	2003.12.11	"	-	(33,095)	(33,095)	(33,095)	(33,095)	(33,095)
'96년계	447,499					-	(49,286)	(49,286)	(49,286)	(49,286)	(49,286)
'97.7.16	133,538	10.96	10년채	2007. 7.16	"	-	-	(14,636)	(14,636)	(14,636)	(14,636)
10.29	110,087	11.16	7년채	2004.10.29	"	-	-	(12,286)	(12,286)	(12,286)	(12,286)
11. 5	166,400	11.10	10년채	2007.11. 5	"	-	-	(18,471)	(18,471)	(18,471)	(18,471)
12.10	89,874	13.96	3년채	2000.12.10	"	-	-	-	-	89,874	(-)
'97년계	499,899		3년채			-	-	(57,940)	(57,940)	89,874 (57,940)	(45,393)
'98.11.4	599,833	8.23	3년채	01.11.3	이자는 매 3개월마다 단리로 회수	-	-	-	(49,380)	(49,367)	599,833 (49,367)
'99.10.20	299,874	9.35	5년채	04.10.19	"	-	-	-	-	(28,038)	(28,038)
'99.11.17	300,016	8.38	3년채	02.11.63	"	-	-	-	-	(25,142)	(25,142)
'99년계	599,890					-	-	-	-	(53,180)	(53,180)
'00.10.25	100,000	8.35	10년채	'10.10.24	"	-	-	-	-	-	(8,350)
'00.11.29	415,300	8.05	"	'10.10.24	"	-	-	-	-	-	(33,431)
'00.12.13	84,700	6.82	3년채	'03.11.14	"	-	-	-	-	-	(5,777)
'00년계	600,000					-	-	-	-	-	-
2001(P)	600,000					-	-	-	-	-	(48,000)
원 금 (이 자)						(23,046)	(72,332)	(130,272)	(179,652)	239,084 (364,154)	599,833 (268,272)
합 계	3,749,355 ¹⁾					23,046	72,332	130,272	179,652	603,238	868,105

구	분	2000 예 산		2001 예 산		증 △ 감	
		사업량	금 액	사업량	금 액	금 액	%

(단위 : 백만원)

지 원 율 (%)				비 고							
국고	지방비	용 자	자 담								
○ 재정융자특별회계 차입금 내역				(단위 : 백만원)							
차입 년도	차입금액	차입조건		원 리 금 상 환 계 획							
		금리(%)	가차/상환	'95	'96	'97	'98추경	'99년	2000년	2001년	
'89	5,000	5.0	5/5	1,000 (250)	1,000 (200)	1,000 (150)	1,000 (82)	1,000 (32)	-	-	
'90	90,000	7.0	3/5	18,000 (6,174)	18,000 (3,780)	18,000 (2,520)	18,000 (814)	-	-	-	
'91	172,800	7.0	3/5	34,560 (12,096)	34,560 (9,677)	34,560 (7,258)	34,560 (3,980)	34,560 (1,561)	-	-	
'94	730,700	5.0	3/7	-	- (36,535)	- (36,535)	104,386 (34,683)	104,386 (29,464)	104,386 (26,096)	104,386 (20,877)	
'95	1,054,480	5.0	3/7	-	- (52,724)	- (52,724)	- (52,724)	150,640 (50,052)	150,640 (45,192)	150,640 (37,660)	
'96	1,471,410	5.5	3/7	-	- (30,164)	- (88,285)	- (137,944)	100,000 (95,642)	210,201 (95,642)	110,201 (81,285)	
'97	1,607,680	5.5	3/7	-	-	- (34,495)	- (150,720)	- (104,499)	- (104,499)	229,669 (112,538)	
'98	1,464,163	9.5	3/7	-	-	-	- (65,460)	- (95,171)	- (95,171)	- (102,491)	
'99	1,280,212	6.5	3/7	-	-	-	-	- (67,239)	- (83,214)	- (89,615)	
2000	1,471,896	7.0		-	-	-	-	-	- (23,918)	- (103,033)	
원 금	9,457,341			72,846	72,845	72,846	189,240 [169,232]	290,586 [390,585]	465,227	594,896	
이 자 [실 적]				20,969 [78,905]	135,668 [131,194]	223,558 [213,751]	446,791 [416,464]	547,610 [434,028]	473,732 [438,745]	547,499	
합 계	7,985,445			93,815	203,040	296,404	616,031 [585,696]	838,196	930,972	1,142,395	
<p>※ 1. 원금과 이자는 상환계획이며, 상환계획 이자를() 실제 상환이자액은[]임</p> <p>2. '96년 차입분부터 변동금리 적용</p> <p>3. 기간별 이자 변동 : 6.0('96.1.1)→5.5('97.1.1)→7.5('98.1.1)→9.5('98.4.1)→9.0('98.10.1) →6.5('99.1.1)→7.25('99.10.1)→7.25(2000.1.1)→7.0(2000.4.1)→6.5(2000.10.1)→5.75(2001.1.1)</p>											

구	분	2000 예 산		2001 예 산		증 △ 감	
		사업량	금 액	사업량	금 액	금 액	%
(2)	농 특 세 회 계 채 무 상 환		<51,714>		<216,214>	<164,500>	<318.1>

※ < >는 농 특 세 회 계 임.

(단위 : 백만원)

지 원 율 (%)				비 고					
국 고	지방비	용 자	자 담						
○ 공공자금관리기금 차입금 내역									
(단위 : 백만원)									
발행일	발행금액	발 행 조 건			원 리 금 상 환 계 획				
		금리(%)	상 환 기 일	상 환 조 건	'98	'99	2000	2001	
'97.10.29	176,978	11.16	7년채	2004.10.28	이자는 매 6개월 마다 단리로 회수	- (19,751)	- (19,751)	- (19,751)	- (19,751)
'98. 5.20	70,653	17.05	3년채	2001. 5.19	이자는 매 3개월 마다 단리로 회수	- (7,188)	- (12,047)	- (12,047)	70,653 (5,611)
'98.11. 4	101,612	8.23	"	2001.11.13	"	-	(8,363)	(8,363)	101,612 (7,034)
계	172,265					- 7,188	- (20,410)	- (20,410)	172,265 (12,645)
'99. 2. 3	162,251	13.0(P) 7.12	3년채	2002.2.2	이자는 매 3개월 마다 단리로 회수		(4,950) →(9,340)	- (11,553)	- (11,553)
합 계	511,494				원 금 이 자 합 계	- 25,774 25,774	- 49,504 49,504	- 51,714 51,714	172,265 43,949 216,214
※ 원리금 상환계획의 ()외서는 이자임									

구 분	2000 예 산	2001 예 산	증 △ 감	
	금 액	금 액	금 액	%
(3) 낙 농 차 관 환 차 손	503	344	△159	△31.4
(4) 농 업 용 수 채 무 상 환	1,070	953	△117	△10.8

(단위 : 백만원)

비 고

○ 낙농차관환차손보전현황

차 관 명	차관액	상 환 액			환차손 (천원)	시행 주체	차관(전대) 조 건	용자조건
		원금	이자	계				
○ 서독재건은행 (KFW)차관	천DM 37,127 (16,700)	816	127	천DM 943	344,411	농 협 중앙회	연2%(연7%) 10년 거치 20년 상환 (동일)	연 10% 1년 거치 4~7년 상환

※ ()는 차관원금임.

○ 농업용수차관상환

- 차관내역

차 관 명	상 환 기 간	이 자 율	차관액(천US\$)
AID차관(489-T090)	10년 거치 17년 상환 (’85. 3~2002.3)	거치기간 : 연 2% 상환기간 : 연 3%	25,700

- 지원기준

- 지원기준 : 국고 보조 100%
- 환 율 : 1US\$=1,100원

- 연차별 차관상환 현황

(단위 : 천US\$)

차 관 명	총 차 관 액	'85~2000까지	2001계획	2002~2003
AID(489-T-090)	25,700	24,711	843	146

- 2001 예산내역

(단위 : 천원)

차 관 명	계	원 금	이 자 등
AID차관(489-T-090)	953,048	926,886	26,162

구 분	2000 예 산	2001 예 산	증 △ 감	
	금 액	금 액	금 액	%
(5) 대단위농업개발채무상환	33,733	32,593	△1,140	△3.4
○ 대 단 위 차 관	10,723	9,882	△841	△7.8
○ 장 기 채 지 원	23,010	22,711	△299	△1.3

(단위 : 백만원)

비

고

○ 2001 예산 내역

지 구 명	단 위	상 환 예 정 액					원 화 산 출 (천 원)	차 관 상 환 국 고 보 조 (천 원)	차 관 선
		상 환 원 리 금				계			
		원 금	이 자	환 차 손	계				
외 국 차 관	영산강(1)	US\$	626,546	34,068	-	660,615	726,676	726,676	IDA
	임진	"	1,443,742	66,465	1,296,883	2,807,090	3,087,799	3,087,799	ADB
	낙동강	"	874,850	264,998	905,935	2,045,783	2,250,362	2,250,362	"
	영산강3-1	천원	239,650	124,950	-	364,600	3,817,180	3,817,180	OECF
소 계	US\$	2,945,138	365,531	2,202,818	5,513,487	9,882,017	9,882,017		
	천원	239,650	124,950	-	364,600				
장기채	천원	8,858,000	13,853,000		22,711,000	-	22,711,000		
합 계	천원						32,593,017		

* 환율 : 1US\$당 1,100원, 100원당 1,046.95원

구 분	2000 예 산	2001 예 산	증 △ 감	
	금 액	금 액	금 액	%
(6) 농 기 계 차 관 환 차 손	3,214	3,102	△112	△3.5
계	1,575,537	2,047,492	471,955	30.0

(단위 : 백만원)

비

고

○ 농기계차관 환차손보전현황

차 관 명	차관액	상 환 누 계 액			환차손 (천원)	시행주체	차관(전대) 조 건	융자조건
		원 금	이 자	계				
○ 서독재건은행 (KFW) 차 관	천DM 12,500	9,057	6,973	16,030	270,990	농 협 중 앙 회	연 2% (연 6%) 10년거치 20년상환 (동일)	연 10% 1년거치 4~7상환
○ 일본해외경제 협력 기 금 (OECS2차)차관	천¥ 7,750,000	2,722,984	3,817,752	6,540,736	2,831,272	"	연 4.25% (동일) 7년거치 18년상환 (3년거치 18년상환)	"
계					3,102,262			

11. 비료계정적자보전

구 분	2000 예 산		2001 예 산		증 △ 감	
	사업량	금 액	사업량	금 액	금 액	%
(1) 비료계정적자보전		180,982		108,030	△72,952	△40.3
계		180,982		108,030	△72,952	△40.3

(단위 : 백만원)

지 원 율 (%)				비 고					
국 고	지방비	용 자	자 담						
				○ 비료계정적자보전누계('00말) : 1조 3,649억원					
				- 비료계정적자보전현황 (단위 : 억원)					
				'91까지	'92~'98	2000	2001	2002~2004	
				1,803	11,980	1,810	1,080	6,506	
				※ 세계잉여금에서 '95년도 3,000억원 보전					
				- 2001 사업내역					
				· 이자발생액 : 1,080억원(농협 895, 한은 185억원)					
				· 원금상환 : - 억원					
				· 계 : 1,080억원					

12. 양곡지원

구	분	2000 예 산		2001 예 산		증 △ 감	
		사업량	금 액	사업량	금 액	금 액	%
(1)	양 곡 증 권 정 리 기 금		514,860		424,218	△90,642	△17.6
(2)	양 특 회 계 전 출 금 (수매자금지원)		206,648		77,036	△129,612	△62.7
	계		721,508		501,254	△220,254	△30.5

(단위 : 백만원)

지 원 율 (%)				비 고					
국 고	지방비	읍 자	자 담						
				○ '99말 기금부채현황					
				- 양곡증권 발행현황 (단위 : 억원)					
				구 분	'00말잔액	2001발행액	2001상환액	상환잔액	
				양곡증권	24,829	-	3,568	21,261	
				국 채	23,280	3,568	-	26,848	
				계	48,109	3,568	3,568	48,109	
				- 차관양곡상환현황 (단위 : 억원)					
				구 분	'00말잔액	2001상환액	2002잔액	비고	
				대 미	88	15	77	환율적용 \$: 1,280원 ₩ : 10,954원	
				대 일	796	80	716		
				계	884	91	793		
				○ 2001양곡관리특별회계 예산내역 (단위 : 억원)					
				세 입			세 출		
				항 목	예 산	항 목	예 산		
				○ 양곡판매수입	10,815	○ 양 곡 매 입 비	9,540		
				○ 일반회계전입금	770	- 추 곡	8,720		
				○ 기 타 잡 수입	1	- 농협차액보전	166		
						- 하 곡	654		
						○ 수입양곡대	626		
						○ 조 작 비	1,337		
						○ 기 타	83		
				계	11,586	계	11,586		

13. 기본적 경비

구	분	2000 예 산		2001 예 산		증 △ 감						
		사업량	금 액	사업량	금 액	금 액	%					
(1)	인 건 비		97,159		118,964 <2,760>	21,805	22.4					
○ 정원 및 인건비 내역												
세항별	구분	국 무 위원급 이 상	차관 (급)	일 반 직								
				1급	2급	3급	4급	5급	6급	7급	8급	9급
기 관 운 영		1	1	2	11 (2)	17 (4)	79 (10)	143 (17)	185 (10)	44 (4)	2 (2)	2
농 산 물 품 질 관 리					1	1	17	126	448	622	691	71
수 의 과 학 검 역					1	1	7	27	110	126	5	
식 물 검 역					1	1	10	21	109	132	62	1
종 자 관 리						1	12	12	29	26	3	
합	계	1	1	2	14	21	125	329	881	950	763	74
주 : ()는 별도 정원임												
○ 기타직 정원 및 보수내역												
세항별	구 분	계 약 직		청원경찰		공익근무 요 원						
1101	기 관 운 영	1 (비전임)				5						
1311	농 산 물 품 질 관 리					43						
1315	수 의 과 학 검 역			6		63						
1318	종 자 관 리	1(전임)				6						
합	계	2		6		117						

(단위 : 백만원)

지 원 율 (%)				비 고
국 고	지방비	용 자	자 담	
				※ < >는 국가부담금(연금부담금, 퇴직수당부담금, 의료보험부담금) 임(책특회계)

기 능 직	연 구 직	계	예 산							
			기 본 급(101)		수 당(102)		복리후생비(205)		계	
			2000	2001	2000	2001	2000	2001	2000	2001
79 (10)		566 (61)	10,875	11,991	2,231	2,406	3,754	4,222	16,860	18,619
267	-	2,244	33,812	37,785	7,847	8,004	12,932	15,087	54,591	60,876
84	99	460	6,458	7,667	1,607	1,685	2,460	3,053	10,525	12,405
46	10	393	5,210	5,982	1,542	1,618	2,024	2,424	8,776	10,024
100	17	200	-	3,040	-	817	-	1,239	-	5,096
576	126	3,863	56,355	66,464	13,227	14,530	21,170	26,025	90,752	107,020

2001 예 산		2001 예 산		증 △ 감	
정 원	예 산	정 원	예 산	정 원	예 산
6	19	4	17	2	2
43	7	28	3	15	4
69	111	53	94	16	17
7	40	-	-	7	40
125	177	85	114	40	63

구 분	2000 예 산		2001 예 산		증 △ 감	
	사업량	금 액	사업량	금 액	금 액	%
○ 기타 인건비						
구 분	수 당(102)					
	2000			2001		
기 관 운 영	207			272		
농 산 물 품 질 관 리	369			480		
수 의 과 학 검 역	16			188		
식 물 검 역	58			164		
종 자 관 리	-			84		
합 계	650			1,188		
(2) 기 본 사 업 비	19,864		23,149		3,285 16.5	
합 계	117,023		142,113		25,090 21.4	

(단위 : 백만원)


지 원 율 (%)				비 고	
국 고	지방비	용 자	자 담		
업무추진비(204)		보상금(301)		계	
2000	2001	2000	2001	2000	2001
1,278	1,249	-	297	1,485	2,115
3,097	3,049	-	1,126	3,466	4,655
707	738	-	222	723	1,148
561	583	-	171	619	918
-	294	-	90	-	468
5,643	5,913	-	1,906	6,293	9,007
				<ul style="list-style-type: none"> ○ 경상적기본사업비 : ('00) 12,585 → ('01) 14,856백만원 ○ 기준성기본사업비 : ('00) 2,967 → ('01) 3,320백만원 ○ 자영농과생 급식비 : ('00) 384 → ('01) 390백만원 ○ 식생활교육홍보 : ('00) 205 → ('01) 200백만원 ○ 한국농업농촌100년사 : ('00) 150 → ('01) 150백만원 ○ 농업인의 날 행사 : ('00) 300 → ('01) 320백만원 ○ FAO한국협회 지원 : ('00) 92 → ('01) 109백만원 ○ 국유재산관리 : ('00) 164 → ('01) 200백만원 ○ 부정축산물단속 : ('00) 24 → ('01) 30백만원 ○ 청사시설 지원 : ('00) 455 → ('01) 638백만원 ○ 전산관련경비 : ('00) 2,538 → ('01) 2,936백만원 	

14. 타회계 진출금

구 분	2000 예 산		2001 예 산		증 △ 감	
	사업량	금 액	사업량	금 액	금 액	%
(1) 농어촌구조개선특별회계		3,423,880		3,742,358	318,478	9.3
○ 일반회계 → 농특회계		1,350,822		1,584,798	233,976	17.3
○ 농특세회계 → 농특회계		601,162		2,157,560	1,556,398	258.9
○ 재특회계 → 농특회계 < 예수금 >		1,471,896		-	△1,471,896	△100.0
계		3,423,880		3,742,358	318,478	9.3

(단위 : 백만원)

지 원 율 (%)				비 고					
국 고	지방비	용 자	자 담						
				○ 2001농어촌구조개선특별회계 예산내역 (단위 : 억원)					
				구 분	2000예산 (A)	2001예산 (B)	증△감 (B-A)	%	
				세 입	1. 농 지 산 립 전 용 부 담 금 등	18,009	21,755	3,746	20.8
					2. 일반회계전입금	13,508	15,848	2,340	17.3
					3. 재 특 회 계 및 공 자 기 금 예 수 금	20,719	6,000	△14,719	29.0
					4. 농 특 세 전 입 금	6,012	21,576	15,564	258.9
				합 계	58,248	65,179	6,931	11.9	
				세 출	1. 농 립 부 소 관	50,477	56,134	5,657	11.2
					(1) 생산기반조성	16,662	17,091	429	2.6
					(2) 농업 기계 화	2,422	2,655	233	9.6
					(3) 생산및유통개선	11,725	10,009	△1,716	△14.6
					(4) 기술개발및정보화	467	519	52	11.1
					(5) 인 력 육 성	2,832	2,640	△192	△6.8
					(6) 농촌소득원개발	77	56	△21	△27.2
					(7) 생활 환경 개 선	837	795	△42	△5.0
					(8) 농가부담경감지원	70	2,250	2,180	3,114.3
					(9) 농특회계채무상환등	15,385	20,119	4,734	30.8
				2. 농 촌 진 흥 청 소 관	653	472	△181	△27.7	
				3. 산 립 청 소 관	2,500	2,743	243	9.7	
				4. 해 양 수 산 부 소 관	4,618	5,830	1,212	26.2	



Ⅲ. 참 고 자 료

나. 연도별 전년대비 예산증감 비율(국가전체 및 농림부문)

(단위 : 억원)

연도별	국가전체		농림부문										비고
	예산	%	계	%	농림부		농인청		산림청		수산청		
						%		%		%		%	
'71	5,999	-	451	-	312	-	26	-	58	-	55	-	
'75	16,435	52.8	965	19.9 (91.1)	733	13.8	59	51.3	122	38.6	51	50.0	'75/'74
'76	23,164	40.9	1,349	39.8	1,025	39.8	80	35.6	154	26.2	90	76.5	'76/'75
'77	29,661	28.0	1,731	28.3	78	24.7	73	△8.8	243	57.8	137	52.2	'77/'76
'78	36,302	22.4	4,683 (2,003)	170.5 (15.7)	4,134 (1,454)	223.5 (13.8)	86	17.8	273	12.3	190	38.7	'78/'77
'79	52,453	44.5	2,794	△40.3 (39.5)	2,031	△50.9 (39.7)	106	23.3	340	24.5	317	66.8	'79/'78
'80(당초)	58,900	12.3	3,379	20.9	2,419	19.1	127	19.8	436	28.2	397	25.2	'80(당초)'/79
'80(추경)	65,755	25.4	3,962	41.8	3,002	47.8	127	19.8	436	28.2	397	25.2	'80(추경)'/79
'81(당초)	79,590	35.1	5,532	63.7	4,417	82.6	155	22.0	492	12.8	468	17.9	'81(당초)'/80(당초)
'81(추경)	81,479	23.9	5,532	39.6	4,417	47.1	155	22.0	492	12.8	468	17.9	'81(추경)'/80(추경)
'82(당초)	98,843	24.2	5,504	△0.5	4,121	△6.7	218	40.6	579	17.7	586	25.2	'82(당초)'/81(당초)
'82(추경)	96,199	18.1	5,466	△1.2	4,132	△6.5	208	34.2	579	17.7	547	16.9	'82(추경)'/81(추경)
'83	107,788	9.0	5,821	5.8	4,447	7.6	238	9.2	552	△4.7	584	△0.3	'83/'82(당초)
'84(당초)	113,362	5.2	9,615 (5,711)	65.2 (△1.9)	8,229 (4,325)	85.0 (△2.7)	236	△0.8	552	-	598	2.4	'84(당초)'/83
'84(추경)	115,424	7.1	9,850 (5,946)	69.2 (2.1)	8,395 (4,491)	88.8 (1.0)	236	△0.8	552	-	667	14.2	'84(추경)'/83
'85(당초)	115,644	2.0	11,597 (6,635)	20.6 (16.2)	10,010 (5,048)	21.6 (16.7)	268	13.6	570	3.3	749	25.4	'85(당초)'/84(당초)
'85(추경)	127,007	10.0	11,772 (6,810)	19.5 (2.6)	10,185 (5,223)	21.3 (16.3)	268	13.6	570	3.3	749	12.3	'85(추경)'/84(추경)
'86	142,361	23.1	11,844 (8,344)	2.1 (25.8)	9,878 (6,378)	△1.3 (26.3)	302	12.7	600	5.3	1,064	42.1	'86/'85(당초)
'87(당초)	161,260	13.3	13,512 (10,762)	14.1 (29.0)	11,411 (8,661)	14.1 (35.8)	342	13.2	624	4.0	1,135	6.7	'87(당초)'/86
'87(추경)	166,260	16.8	13,512 (10,762)	14.1 (29.0)	11,411 (8,661)	14.1 (35.8)	342	13.2	624	4.0	1,135	6.7	'87(추경)'/86

주 : ① ()는 적자보전예산제외, ② '71~'79는 추경예산기준, ③ %는 전년대비증감율
 ④ < >는 농발기금을 '93년예산에 포함하여 산출한 비율임.

(단위 : 억원)

연도별	국가전체		농림부									비고	
	예산	%	계	%	농림부	%	농산청	%	산림청	%	수산청		%
'88(당초)	186,634	15.7	15,590 (12,800)	15.4 (18.9)	13,189 (10,399)	15.6 (20.1)	380	11.1	845	35.4	1,176	3.6	'88(당초)/'87(당초)
'88(추경)	199,628	20.1	21,042 (15,658)	55.7 (45.5)	18,589 (13,205)	62.9 (52.5)	380	11.1	845	35.4	1,228	8.2	'88(추경)/'87(추경)
'89(당초)	215,167	15.3	18,263 (16,363)	17.1 (27.8)	15,286 (13,206)	15.9 (27.0)	439	15.5	993	17.5	1,545	31.4	'89(당초)/'88(당초)
'89(추경)	245,051	22.8	27,022 (17,510)	28.4 (11.8)	24,004 (14,492)	29.1 (9.7)	439	15.5	993	17.5	1,586	29.2	'89(추경)/'88(추경)
'90(당초)	253,737	17.9	21,960 (17,660)	20.2 (7.9)	18,588 (14,288)	21.6 (8.2)	502	14.4	1,179	18.7	1,691	9.4	'90(당초)/'89(당초)
'90(추경)	283,520	15.7	27,352 (18,552)	1.2 (6.0)	23,674 (14,874)	△1.4 (2.6)	502	14.4	1,479	48.9	1,697	7.0	'90(추경)/'89(추경)
'91(당초)	298,248	17.5	25,568 (22,568)	16.4 (27.8)	21,457 (18,457)	15.4 (29.2)	637	26.9	1,613	36.8	1,861	10.1	'91(당초)/'90(당초)
'91(추경)	329,295	16.1	29,199 (23,699)	6.8 (27.7)	25,038 (19,538)	5.8 (31.4)	687	36.9	1,613	9.1	1,861	9.7	'91(추경)/'90(추경)
'92(당초)	363,205	21.8	34,056 (31,056)	33.2 (37.6)	28,464 (25,464)	32.7 (38.0)	930	46.0	2,304	42.8	2,358	26.7	'92(당초)/'91(당초)
'92(추경)	366,222	11.2	34,056 (31,056)	16.6 (31.0)	28,464 (25,464)	13.7 (30.3)	930	35.4	2,304	42.8	2,358	26.7	'92(추경)/'91(추경)
'93	413,322	13.8	40,021 (35,621)	17.5 (14.7)	33,236 (28,836)	16.8 (13.2)	1,187	27.6	2,638	14.5	2,960	25.5	'93/92(당초)
	<41,835>	<45>	<4533>		<4,461>								
'94(당초)	505,548	12.2	70,557 (64,970)	76.3 (45.4)	63,113 (57,526)	89.9 <51.2>	1,394	17.4	2,729	3.4	3,321	12.2	'94/93(당초)
	<505,548>	<98>	<70,557>		<63,113>								
'94(추경)	506,553	22.6	71,563 (65,976)	78.8 <47.5>	63,969 (58,382)	92.5 <55.1>	1,394	17.4	2,729	3.4	3,471	17.3	'94(추경)/'93(당초)
	<506,553>	<91>	<71,563>		<63,969>								
'95(당초)	584,458	15.6	94,448 (82,301)	33.9 (24.7)	81,594 (69,447)	27.5 (19.0)	2,845	104.1	3,722	36.4	6,287	81.1	'95/94(당초)
'95(추경)	594,011	17.5	94,448 (82,301)	33.9 (24.7)	81,594 (69,447)	27.5 (19.0)	2,845	104.1	3,722	36.4	6,287	81.1	'95/94(당초)
'96(당초)	678,971	16.2	99,318 (95,961)	5.2 (16.6)	84,696 (81,339)	3.8 (17.1)	2,932	3.1	4,310	15.8	7,380	17.4	'96/95(당초)
'96(추경)	679,749	16.3	99,318 (95,961)	5.2 (16.6)	84,696 (81,339)	3.8 (17.1)	2,932	3.1	4,310	15.8	7,380	17.4	'96(추경)/'95(당초)
'97	759,938	11.9	99,254 (98,309)	△0.1 (2.5)	90,820 (89,875)	7.2 (10.5)	3,252	10.9	5,182	20.2	-	-	'97/96(당초)
'98(당초)	796,621	4.8	98,829 (93,516)	△0.4 (△4.9)	89,838 (84,525)	△1.1 (△6.0)	3,430	5.5	5,561	7.3	-	-	'98(당초)/'97
'98 (1회추경)	781,924	2.9	90,706 (85,393)	△8.6 (△13.1)	82,893 (77,580)	△8.7 (△13.7)	2,887	△11.2	4,926	△4.9	-	-	'98(1회 추경)/'97
'98 (2회추경)	848,749	11.7	91,456 (86,143)	△7.9 (△12.4)	83,643 (78,330)	△7.9 (△12.9)	2,887	△11.2	4,926	△4.9	-	-	'98(2회 추경)/'97
'99(당초)	886,463	4.4	88,766 (80,782)	△3.0 (△6.2)	79,453 (71,469)	△5.0 (△8.8)	2,829	△20	6,484	31.6	-	-	'99/98(2회 추경)
'99 (1회추경)	1,005,318	13.4	89,055 (81,071)	0.3 (0.4)	79,703 (71,719)	0.3 (0.3)	2,868	14	6,484	-	-	-	'99(1회 추경)/'99
'99 (2회추경)	1,033,498	2.8	90,337 (82,353)	1.4 (1.6)	80,981 (72,997)	1.6 (1.8)	2,872	0.1	6,484	-	-	-	'99(1회)/'99(2회)
2000	1,068,041	3.3	92,949 (87,800)	2.9 (6.6)	82,731 (77,582)	2.2 (6.3)	3,175	10.6	7,043	8.6	-	-	'99(2회 추경)/2000
2000 (1회추경)	1,094,478	2.5	93,749 (88,600)	0.9 (0.9)	83,231 (78,082)	0.6 (0.6)	3,175	-	7,343	4.3	-	-	'00/00(1회)
2001	1,148,705	5.0	98,915 (94,763)	5.5 (7.0)	88,539 (84,297)	6.4 (8.0)	3,239	20	7,137	△2.8	-	-	'00(1회)/'01

2. 2001 농림부문 세입·세출 예산

가. 세 입

구 분	'99 예산	2000 예산 (A)	2001 예산 (B)	증 △ 감	
				(B-A)	%
일 반 회 계	9,504,581	10,409,460	8,111,774	△2,297,686	△22.1
- 농 림 부	3,776,268	4,041,000	4,262,169	221,169	5.5
- 농 진 청	4,157,813	4,152,139	1,642,405	△2,509,734	△60.4
- 산 림 청	1,570,500	2,216,321	2,207,200	△9,121	△0.4
농 특 회 계	5,425,897,678	5,824,812,829	6,517,872,231	693,059,402	11.9
<농어촌구조개선사업계정>	4,745,993,287	4,997,690,520	4,102,183,733	△895,506,787	△17.9
- 재 산 수 입	322,796,000	273,141,000	326,557,000	53,416,000	19.6
- 경 상 이 전 수 입	156,698,000	212,466,000	277,923,000	65,457,000	30.8
- 용 자 회 수 금	780,253,204	1,089,365,000	1,175,606,000	86,241,000	7.9
- 전 년 도 이 월 금	-	-	137,300,000	137,300,000	순 증
- 전 입 금 및 기 타	3,486,246,083	3,422,718,520	2,184,797,733	△1,237,920,787	△36.2
<농특세전입금사업계정>	529,771,391	606,422,309	2,172,380,434	1,565,958,125	14.5
- 이 자 수 입	5,099,897	4,556,676	4,948,000	391,324	8.6
- 용 자 회 수 금	-	703,000	9,872,000	9,169,000	1,304.3
- 전 입 금	524,671,494	601,162,633	2,157,560,434	1,556,397,801	258.9
<임업진흥사업계정>	150,133,000	220,700,000	243,308,064	22,608,064	10.2
- 재 산 수 입	9,278,000	16,986,000	14,836,000	△2,150,000	△12.7
- 경 상 이 전 수 입	16,524,000	36,023,000	54,310,000	18,287,000	50.8
- 용 자 회 수 금	24,772,000	56,119,000	61,138,000	5,019,000	8.9
- 전 년 도 이 월 금	-	62,000	-	△62,000	△100.0
- 전 입 금 및 기 타	99,559,000	111,510,000	113,024,064	1,514,064	1.4
국유재산관리특별회계	107,408,000	83,258,176	88,992,491	5,734,315	6.9
- 농 림 부			8,270,821	8,270,821	순 증
- 산 림 청	107,408,000	83,258,176	80,721,670	△2,536,506	△3.0
책임운영기관특별회계		9,748,968	135,037,527	125,288,559	1,285.1
<국립수의과학검역원계정>	-	-	41,615,017	41,615,017	순 증
<국립식물검역소계정>	-	-	19,124,204	19,124,204	"
<농업기계화연구소계정>	-	9,748,968	9,348,986	△399,982	"
<축산기술연구소계정>	-	-	34,420,547	34,420,547	"
<임업연구원계정>	-	-	30,528,773	30,528,769	"
양곡관리특별회계	1,322,561,574	1,216,699,349	1,158,607,646	△58,091,703	△4.8
<손 익 계 정>	1,322,495,525	1,216,562,007	1,158,607,643	△57,954,364	△5.0
<자 본 계 정>	66,069	137,342	3	△137,339	△100.0

나. 세 출

(단위 : 천원)

구 분	'99 예산	2000 예산 (A)	2001 예산 (B)	증 △ 감	
				(B-A)	%
일 반 회 계	2,509,939,002	2,667,599,861	2,475,792,089	△191,807,772	△7.2
- 농 립 부	1,954,579,788	2,066,351,337	1,960,484,651	△105,866,686	△5.1
- 농 진 청	221,338,807	242,442,142	230,471,696	△11,970,446	△4.9
- 산 립 청	334,020,407	358,806,382	284,835,742	△73,970,640	△20.6
농 특 회 계	4,884,111,465	5,363,098,926	5,934,933,110	571,834,184	10.7
- 농 립 부	4,639,659,910	5,047,747,549	5,613,384,895	565,637,346	11.2
- 농 진 청	64,910,498	65,339,377	47,230,509	△18,108,868	△27.7
- 산 립 청	179,541,057	250,012,000	274,317,706	24,305,706	9.7
재 특 회 계	371,000,000	201,960,000	132,720,000	△69,240,000	△34.3
- 농 립 부	364,000,000	198,960,000	130,720,000	△68,240,000	△34.3
- 농 진 청	1,000,000	-	-	-	-
- 산 립 청	6,000,000	3,000,000	2,000,000	△1,000,000	△33.3
국 특 회 계		122,502,128	131,534,462	9,032,334	7.4
- 농 립 부			6,963,857	6,963,857	
- 농 진 청			2,427,055	2,427,055	
- 산 립 청		122,502,128	122,143,550	△358,578	△0.3
책 특 회 계		9,748,968	135,037,527	125,288,559	1,285.1
- 농 립 부			60,739,221	60,739,221	
- 농 진 청		9,748,968	43,769,533	34,020,565	349.0
- 산 립 청			30,528,773	30,528,773	
<일반+재특+농특+국특+책특회계>	7,765,050,467	8,364,909,883	8,810,017,188	445,107,305	5.3
- 농 립 부	6,958,239,698	7,313,058,886	7,772,292,624	459,233,738	6.3
- 농 진 청	287,249,305	317,530,487	323,898,793	6,368,306	2.0
- 산 립 청	519,561,464	734,320,510	713,825,771	△20,494,739	△2.8
양 특 회 계	1,322,561,574	1,216,699,349	1,158,607,646	△58,091,703	△4.8
농 특 세 회 계	128,941,871	51,714,000	216,214,000	164,500,000	318.1

※ 합계금액은 일반회계에서 양특회계전출금을 제외한 금액임 : (2000)206,648,000천원 → ('01) 77,036,000

3. 국가전체 예산중 농림부문 예산의 비중 및 추이

가. 국가전체예산규모 산정방식

(단위 : 억원)

산정방식	'98예산	'99예산	2000예산 (A)	2001예산 (B)	증△감 (B-A)	%
① 일반회계 총계	755,829	836,852	887,363	941,246	53,883	6.1
② 일반 + 재특회계 순계	807,629	884,850	949,199	1,002,246	53,047	5.6
③ 일반 + 재특 + 농특회계 순계	835,367	909,250	978,230	1,050,454	72,224	7.4
④ 일반 + 재특 + 농특 + 국특 + 책특회계 순계	837,071	910,539	981,198	1,054,048	72,850	7.4
⑤ 일반 + 재특 + 농특 + 국특 + 책특 + 양특회계 순계	848,749	921,937	991,299	1,064,864	73,565	7.4
⑥ 일반 + 23개 특별회계 총계	1,344,939	1,485,255	1,565,115	1,603,809	38,694	2.5

(1) 각종회계의 전출금

- 일반회계 →
 - 재특회계('99) 74,465 → ('00) 62,055 → ('01) 19,363억원
 - 농특회계('99) 17,056 → ('00) 14,498 → ('01) 16,971억원
 - 책특회계('99) - → ('00) 954 → ('01) 2,812억원
 - 양특회계('99) 1,828 → ('00) 2,066 → ('01) 770억원
- 재특회계 → 농특회계('99) 12,802 → ('00) 14,719 → ('01) -억원
- 농특회계 → 책특회계('99) - → ('00) - → ('01) 50억원

(2) 우리부 채택방식

- ①, ②방식은 농특회계 등이 제외되어 불합리
- ⑥방식은 타부처소관 특별회계는 자체세입원을 가지고 독립적으로 운용하고 있어 농림부문 예산과 무관하고 회계간, 회계내의 계정간 중복계상되므로 불합리
- 따라서 ③, ④, ⑤항을 상황에 따라 적용

나. 국가전체예산중 농림부문 예산비중

< 일반회계기준 >

(단위 : 억원)

	'96	'97	'98	'99	2000예산 (A)	2001예산 (B)	증 가 율		
							B/A	3년평균	5년평균
○ 국가 전체	588,228	675,786	755,829	836,852	887,363	941,246	6.1	7.6	9.9
○ 농림부문	21,287	17,570	20,965	25,099	26,676	24,757	△7.2	5.7	3.1
- 농림부	17,453	12,988	16,611	19,546	20,663	19,605	△5.1	5.7	2.4
- 농촌진흥청	2,075	2,355	2,188	2,213	2,425	2,304	△5.0	1.7	2.1
- 산림청	1,759	2,227	2,166	3,340	3,588	2,848	△20.6	9.6	10.1

< 일반회계+재특회계+농특회계기준 >

(단위 : 억원)

	'96	'97	'98	'99	2000예산 (A)	2001예산 (B)	증 가 율		
							B/A	3년평균	5년평균
○ 국가 전체	666,875	740,482	835,367	909,250	978,230	1,050,454	7.4	8.0	9.5
○ 농림부문	79,059	79,798	78,074	77,650	82,326	85,434	3.8	3.0	1.6
- 농림부	73,245	73,107	71,965	69,583	73,130	77,046	5.4	2.3	1.0
- 농촌진흥청	2,932	3,252	2,887	2,872	3,078	2,777	△9.8	△1.3	△1.1
- 산림청	2,882	3,439	3,222	5,195	6,118	5,611	△8.3	20.3	14.3

< 일반회계+재특+농특+국특+책특회계기준 >

(단위 : 억원, %)

	'96	'97	'98	'99	2000예산 (A)	2001예산 (B)	증 가 율		
							B/A	3년평균	5년평균
○ 국 가 전 체	668,303	742,225	837,071	910,539	981,198	1,054,048	7.4	8.0	9.5
○ 농 립 부 문	80,487	81,541	79,778	78,939	83,648	88,100	5.3	3.4	1.8
- 농 립 부	73,245	73,107	71,965	69,583	73,130	77,723	6.3	2.6	1.2
- 농촌진흥청	2,932	3,252	2,887	2,872	3,175	3,239	2.0	3.9	2.0
- 산 립 청	4,310	5,182	4,926	6,484	7,343	7,138	△2.8	13.2	10.6

< 일반회계+재특+농특+국특+책특+양특회계기준 >

(단위 : 억원)

	'96	'97	'98	'99	2000예산 (A)	2001예산 (B)	증 가 율		
							B/A	3년평균	5년평균
○ 국 가 전 체	679,749	759,938	848,749	921,937	991,299	1,064,864	7.4	7.9	9.4
○ 농 립 부 문	91,933	99,254	91,456	90,337	93,749	98,916	5.5	2.6	1.5
- 농 립 부	84,691	90,820	83,643	80,981	83,231	88,539	6.4	1.9	0.9
- 농촌진흥청	2,932	3,252	2,887	2,872	3,175	3,239	2.0	3.9	2.0
- 산 립 청	4,310	5,182	4,926	6,484	7,343	7,138	△2.8	13.2	10.6

< 참 고 >

국가전체예산에 대한 농림부문 예산의 비중 산출근거

< 일반+재특+농특+국특+책특+양특회계기준 >

(단위 : 억원)

구 분	'96	2000 예 산	2001 예 산	증 감 율 (%)	
				'01/'00	5개년 평균
○ 국 가 전 체 (A) (일반·재특·농특에서 타회계로의 전출금)	679,749 (63,158)	991,299 (94,292)	1,064,864 (39,966)	7.4	9.4
		<산출근거>	<산출근거>		
		일반→재특 : 62,055	일반→재특 : 19,363		
		일반→농특 : 14,498	일반→농특 : 16,971		
		일반→책특 : 954	일반→책특 : 2,812		
		재특→농특 : 14,719	재특→농특 : -		
		일반→양특 : 2,066	일반→양특 : 770		
		농특→책특 : -	농특→책특 : 50		
- 일 반 회 계	588,228	887,363	941,246	6.1	9.9
- 재 특 회 계	83,114	123,891	80,363	△35.1	△0.7
- 농 특 회 계	54,210	58,248	65,179	11.9	3.8
- 국 특 회 계	1,428	1,225	1,315	7.3	△1.6
- 책 특 회 계	-	2,697	5,141	90.6	-
- 양 특 회 계	15,927	12,167	11,586	△4.8	△6.2
○ 농 림 부 문 (B) (양곡증권정리기금제외)(C)	91,933 (88,576)	93,749 (88,600)	98,916 (94,674)	5.5 (6.9)	1.5 (1.3)
- 농 림 부 소 관(D) (양곡증권정리기금제외)(E)	84,691 (81,334)	83,231 (78,082)	88,539 (84,297)	6.4 (8.0)	0.9 (0.7)
- 농 촌 진 흥 청	2,932	3,175	3,239	2.0	2.0
- 산 립 청	4,310	7,343	7,138	△2.8	10.6
구성비(%)	B/A	13.5	9.5	9.3	
	C/A	13.0	8.9	8.9	
	D/A	12.5	8.4	8.3	
	E/A	12.0	7.9	7.9	

4. 농특 및 농특세회계 채권·채무 현황

< 농어촌구조개선특별회계 >

○ 채권현황

(단위 : 백만원)

	'95말	'96말	'97말	'98말	'99말	2000
용 자 금	4,588,597	5,617,044	6,670,565	7,433,139	7,649,590	7,971,091
전용부담금미수금등	34,257	15,572	13,353	11,940	1,790	1,501
계	4,622,854	5,632,616	6,683,918	7,445,079	7,651,380	7,972,592

○ 채무현황

(단위 : 백만원)

	'94말	'95말	'96말	'97말	'98말	'99말	'00말
재 특 차 입 금	1,049,642	2,031,276	3,429,840	4,964,674	6,259,607	7,149,233	8,155,902
공자기금차입금	265,601	667,782	1,115,284	1,349,582	1,949,415	2,549,306	2,910,221
농 발 채 권	588,600	548,200	-	-	-	-	-
계	1,903,843	3,247,258	4,545,124	6,314,256	8,209,022	9,698,539	11,066,123

※ 농발채권은 '96말로 상환종료, 국채는 '94년 부터 차입

< 농어촌특별세관리특별회계 >

○ 채권현황

(단위 : 백만원)

	'95말	'96말	'97말	'98말	'99말	2000말
용 자 금	233,444	384,073	488,653	581,881	695,738	940,294
기타미수금(정산)	-	-	-	8	-	96

※ 농특세 사업(보건부, 건교부, 전입금)의 용자잔액임

○ 채무현황

(단위 : 백만원)

	'96말	'97말	'98말	'99	'00(P)	비 고
공자기금차입금	-	176,978	172,265	162,251	-	
계	-	176,978	349,243	511,494	511,494	

가. 재정용자특별회계 차입금 내역 (농특회계)

(단위 : 백만원)

차입 년도	차입 금액	차입조건		원리금상환계획						
		금리(%)	거치/ 상환	'95	'96	'97	'98	'99년	2000년	2001년
'89	5,000	5.0	5/5	1,000 (250)	1,000 (200)	1,000 (150)	1,000 (82)	1,000 (32)	-	-
'90	90,000	7.0	3/5	18,000 (6,174)	18,000 (3,780)	18,000 (2,520)	18,000 (814)	-	-	-
'91	172,800	7.0	3/5	34,560 (12,096)	34,560 (9,677)	34,560 (7,258)	34,560 (3,980)	34,560 (1,561)	-	-
'94	730,700	5.0	3/7	-	- (36,535)	- (36,535)	104,386 (34,683)	104,386 (29,464)	104,386 (26,096)	104,386 (20,877)
'95	1,054,480	5.0	3/7	-	- (52,724)	- (52,724)	- (52,724)	150,640 (50,052)	150,640 (45,192)	150,640 (37,660)
'96	1,471,410	5.5	3/7	-	- (30,164)	- (88,285)	- (137,944)	100,000 (95,642)	210,201 (95,642)	110,201 (81,285)
'97	1,607,680	5.5	3/7	-	-	- (34,495)	- (150,720)	- (104,499)	- (104,499)	229,669 (112,538)
'98	1,464,163	9.5	3/7	-	-	-	- (65,460)	- (95,171)	- (95,171)	- (102,491)
'99	1,280,212	6.5	3/7	-	-	-	-	- (7,239)	(83,214)	- (89,615)
'00	1,471,896	7.0	3/7	-	-	-	-	-	- (23,918)	- (103,033)
'01(P)	-	-	-	-	-	-	-	-	-	-
원금	9,457,341			72,846	72,845	72,846	189,240 [169,232]	290,586 [390,586]	465,227	594,896
이자 [실적]				20,969 [78,905]	135,668 [131,194]	223,558 [213,751]	446,791 [416,464]	(547,610) [443,660]	473,732 [438,745]	547,499
합계				93,815	203,040	296,404	585,696	834,246	903,972	1,142,395

- ※ 1. 원금과 이자는 상환계획이며, 상환계획 이자를 () 실제 상환이자액은 []임
 2. '96년도 차입분부터 변동금리 적용.
 3. 기간별 이자 변동: 6.0('96.1.1)→5.5('97.1.1)→7.5('98.1.1)→9.5('98.4.1)→9.0('98.10.1)→6.5('99.1.1)→
 7.25('99.10.1)→7.25(2000.1.1)→7.0(2000.4.1)→6.5(2000.10.1)→5.75(2001.1.1)

나. 공공자금관리기금차입금 내역(농특회계)

(단위:백만원)

차입 년월	차입액	금리 (%)	발행조건		원리금상환계획						
			상환기일	상환조건	'96	'97	'98	'99	2000	2001	
'95. 5.17	149,210	13.46	5년채	'00. 5.17	이자는 년복리로 원금상환일 일시 상환	-	-	-	-	149,210 (131,335)	-
12.13	252,974	9.11	10년채	'05.12.13	이자는 매6개월 마다 단리로 회수	(23,046)	(23,046)	(23,046)	(23,046)	(23,046)	(23,046)
'95년 계	402,184					(23,046)	(23,046)	(23,046)	(23,046)	149,210 (154,381)	(23,046)
'96.11. 6	149,085	10.86	10년채	'06.11. 6	"	-	-	-	-	-	-
12.11	298,414	11.09	7년채	'03.12.11	"	-	(16,191)	(16,191)	(16,191)	(16,191)	(16,191)
						-	(33,095)	(33,095)	(33,095)	(33,095)	(33,095)
'96년 계	447,499					-	(49,286)	(49,286)	(49,286)	(49,286)	(49,286)
'97. 7.16	133,538	10.96	10년채	'07. 7.16	"	-	-	-	-	-	-
10.29	110,087	11.16	7년채	'04.10.29	"	-	-	(14,636)	(14,636)	(14,636)	(14,636)
11. 5	166,400	11.10	10년채	'07.11. 5	"	-	-	(12,286)	(12,286)	(12,286)	(12,286)
12.10	89,874	13.96	3년채	'00.12.10	"	-	-	(18,471)	(18,471)	(18,471)	(18,471)
						-	-	-	-	89,874	-
'97년 계	499,899		3년채			-	-	(57,940)	(57,940)	(57,940)	(45,393)
'98.11. 4	599,833	8.23	3년채	01.11.3	이자는 매3개월 마다 단리로 회수	-	-	-	-	(49,380)	599,833 (49,367)
'99.10.20	299,874	9.35	5년채	04.10.19	"	-	-	-	-	(28,038)	(28,038)
'99.11.17	300,016	8.38	3년채	02.11.16	"	-	-	-	-	(25,142)	(25,142)
'99년 계	599,890					-	-	-	-	(53,180)	(53,180)
'00.10.25	100,000	8.35	10년채	10.10.24	이자는 매3개월 마다 단리로 회수	-	-	-	-	-	(8,350)
'00.11.29	415,300	8.05	10년채	10.10.24	"	-	-	-	-	-	(33,431)
'00.12.13	84,700	6.82	3년채	03.11.14	"	-	-	-	-	-	(5,777)
2000년 계						-	-	-	-	-	(47,448)
2001년(P)	600,000					-	-	-	-	-	(48,000)
원금 이자						(23,046)	(72,332)	(130,272)	(179,652)	239,084 (364,154)	599,833 (268,272)
합 계	3,749,305					23,046	72,332	130,272	(179,652)	603,238	868,105

※ 원금과 이자는 연도별 상환계획이며, ()외서는 상환계획의 이자임.

다. 공공자금관리기금 차입금내역(농특세 회계)

(단위 : 백만원)

발행일	발행 금액	발 행 조 건			원리금상환계획				
		금리(%)	상환기일		상환조건	'98	'99	2000	2001
'97.10.29	176,978	11.16	7년채	2004.10.28	이자는 매 6개월마다 단리로 회수	- (19,751)	- (19,751)	- (19,751)	- (19,751)
'98.5.20	70,653	17.05	3년채	2001.5.19	이자는 매 3개월 마다 단리로 회수	- (7,188)	- (12,047)	- (12,047)	70,653 (5,611)
'98.11. 4	101,612	8.23	"	2001.11.3	"	-	(8,363)	(8,363)	101,612 (7,034)
'98 계	172,265					- (7,188)	- (20,410)	- (20,410)	172,265 (12,645)
'99 2 3	162,251	7.12	3년채	2002.2.2	이자는 매 3개월 마다 단리로 회수		- (8,663)	- (11,553)	- (11,553)
합 계	686,494				원 금 이 자 합 계	- 25,774 25,774	- 49,824 49,824	- 51,714 51,714	172,265 43,949 216,214

* 원리금 상환계획의()외서는 이자임

5. 관세 및 부가세 징수현황과 전망

< 관련규정 >

- 국가는 매회계년도마다 농어촌구조개선특별회계법 제6조의 규정에 따라 수입 농림수산물의 관세액과 배합사료 및 축산기자재의 부가세액 전액이상을 일반회계로부터 농특회계로 전입

< 연도별 관세액·부가세 징수액 및 일반회계 전입금 현황 >

(단위 : 억원)

	'92실적	'93실적	'94실적	'95실적	'96실적	'97실적	'98실적	'99실적	'00(추정)	'01(추정)
부 과 액 (A)	8,525	8,661	9,772	12,068	12,711	13,022	11,071	14,615	16,045	18,833
○ 관세액 (전년대비 증가율)	5,874	5,846 (△0.5)	6,847 (17.1%)	9,056 (32.3)	10,272 (13.4)	12,539 (22.1)	10,742 (△14.3)	14,278 (32.9)	15,705 (9.0)	16,490 (7.0)
- 농산물	3,202	2,894	3,407	3,946	4,632	5,385	5,433	6,258	6,884	7,228
- 축산물	1,322	1,137	1,520	2,974	2,934	3,859	3,133	4,472	4,919	5,165
- 임산물	1,108	1,469	1,232	1,256	1,280	1,431	877	1,060	1,166	1,224
- 수산물	242	346	688	880	1,426	1,864	1,299	2,488	2,736	2,872
○ 부가세액	2,651	2,815	2,925	3,012	2,439	483	329	337	340	2,243
- 배합사료	2,405	2,526	2,565	2,734	2,146	129	113	100	100	2,100
- 축산기자재	246	289	360	278	293	354	216	237	240	243
일반회계전입액(B)	8,744	11,903	12,107	17,656	14,892	16,065	15,844	16,060	13,508	15,848
추가전입액 (B-A)	219	2,242	2,335	5,588	2,181	3,043	4,773	1,445	2,537	2,985
	2.6%	37.4%	23.8%	46.3%	17.2%	23.3%	43.1%	9.9%	15.8%	15.8%

2000 전망내역

- 관세액
2000년의 경제여건을 감안하여 '99년도 실적대비 10% 증가 예상
- 부가세액
(배합사료) : 축산법인 중 부가영세를 적용 40%, 비적용 60% 반영
(축산기자재) : 총매출액중 부가세영세를 적용품목 매출예상액 적용하여 추정

2001 전망내역

- 관세액 : '00년도의 추정액의 5% 증액 적용
- 부가세액 : 조세특례제한법 제105조에 의한 부가세영세를 적용시한이 2003년까지 연장됨에 따라 2001년 부가세액은 '96년 수준으로 추정

6. 전용부담금 징수현황과 전망

< 관련규정 >

- 전용부담금은 농업농촌기본법 제41조 및 산림법 제20조의3 규정에 따라 농지 및 산림을 전용하는 자에게 공시지가의 20%를 부과하여 농특회계(구조개선사업계정) 세입재원으로 활용

< 연도별 전용부담금 징수실적 및 전망 >

(단위 : 억원)

	'97실적	'98실적	'99실적	2000		2001예산 (B)	증△감 (B-A)	%
				예산(A)	실적			
농지	3,542	1,205	2,233	2,012	2,417	2,659	647	32.2
산지	579	155	-	-	-	-	-	-
계	4,121	1,360	2,223	2,012	2,417	2,659	647	32.2

< 전망내역 >

- 농지전용부담금
 - 2000년도 예산은 최근 4년간('96~'99) 징수액의 평균으로 추정하였고 2001년도 예산은 2000년도 징수전망액의 5% 정도 증가될 것으로 전망하여 추정
- 산림전용부담금 : '99년부터 임업진흥계정신설로 임업계정으로 이관(산림청 소관)

7. 신규·완료사업 현황

가. 신규사업

(단위 : 백만원)

사 업 명	2001예산	내 역
○ 농업용수관리자동화사업	5,250	○ 과학적이고 효율적인 시설물유지관리와 현대적인 종합적 물관리를 위한 농촌용수 물관리자동화시스템 구축 ○ 사업기간 : 2001~2015 ○ 총사업규모 : 371개소, 5,098억원 ○ 2001 예산내역 - 7개소 총소요액 105억원중 50% 수준 반영
○ 종자공급사업지원	7,555	○ 종자관리소의 농립부이관(←농촌진흥청)으로 2001년도부터 농립부소관 예산에 편성
○ 원원종 및 원종생산	2,008	○ " "
○ 농산물품질관리원 청사신·증축	6,964	○ 정부조직개편으로 축소·통합된 지원·출장소의 청사확보 ○ 2001 예산내역 - 청사 7개소(신축 4, 증축 3), 관사 4개소(신축)
○ 농산물 수출물류센터 건설	2,220	○ 수출물류비 절감, 신선도유지 및 상품성제고를 통한 수출농산물의 경쟁력 제고를 위한 수출물류센터 건설 ○ 사업기간 : 2001~2003 ○ 총사업규모 ; 2개소, 122억원(국고 85억원) ○ 2001 예산내역 - 2개소 기본설계, 부지구입비 등 2,220백만원 반영(개소당 1,110백만원)
○ 논농업직접지불	210,500	○ 실제 토지이용현상이 논농업을 하는 농지(논)를 대상으로 하여 지원요건을 부과하고 이를 준수하는 농업인에게 매년 일정액을 직접지불 ○ 지원대상 - 대상논농업농가 : 약 1,049천원 - 대상논면적 : 약 890천ha ○ 지원기준 - 농업진흥지역 : 25만원/ha - 농업진흥지역밖 : 20만원/ha ○ 2001 예산내역 - 직접지불보조금 : 207,300백만원 - 운영비 : 3,200백만원
○ 농작물재해보험지원	4,646	○ 지원대상 : 재해보험에 가입하는 사과·배 재배농가 ○ 2001 예산내역 - 보험료 지원 : 2,615백만원 · 보험료의 30% 정부보조 - 운영비지원 : 2,031백만원 · 운영비의 50% 정부보조
○ 기상수신시스템구축	220	○ 농림부 재해대책상황실 기상수신장비 교체사업비
합 계	239,363	

나. 완료 및 통·폐합 사업

(단위 : 백만원)

사 업 명	2000예산	내 역
<완료사업>	107,180	
○ 국제농업기계박람회	220	○ 격년제 실시사업
○ 농산물공판장건설	1,960	○ 사업신청자가 없어 사업종료 ※ '89년부터 2002년까지 38개소 건설을 목표로 사업을 추진하여 2000년까지 35개소 건설완료
○ 농안기금지원	100,000	○ 소비지유통활성화를 위하여 재특회계에서 농안기금에 지원하는 사업으로 2000년도 단년도 사업임
○ 귀농자 영농창업자금	5,000	○ 실업대책의 일환으로 추진해 온 사업으로 귀농수요감소로 사업종료
<통·폐합사업>	136,966	
○ 대구획경지정리	93,992	○ 일반경지정리사업과 합하여 「경지정리사업」으로 통합 <u>(‘00)</u> <u>(‘01)</u> · 일반경지정리 : 206,127백만원] 경지정리 299,056 · 대구획경지정리 : 93,992백만원
○ 중소농고품질농업생산지원	6,000	○ 친환경농업지구조성·친환경농업시범마을조성사업 및 중소농고품질농업생산기반사업등 3개사업을 합하여 「친환경농업육성사업」으로 통합 <u>(‘00)</u> <u>(‘01)</u> · 지구조성 : 4,000백만원 · 시범마을 : 581백만원]친환경농업육성지원 9,081 · 중소농고품질 : 6,000백만원
○ 친환경농업시범마을조성	581	
○ 농산물종합유통센터	9,593	○ 농산물물류센터건설사업과 합하여 「농수산물종합유통센터건설사업」으로 통합
○ 농산물저온유통기반확충	5,840	○ 농산물산지유통센터건설사업으로 통합
○ 축산경영자금	20,960	○ 농업경영자금과 합하여 「농축산경영자금」으로 통합
합 계	244,146	

8. 국고보조금 예산현황

가. 총괄

○ 국고보조금의 종류

- 민간에 대한 보조금
 - └ 경상보조금
 - └ 자본보조금
- 자치단체에 대한 보조금
 - └ 경상보조금
 - └ 자본보조금

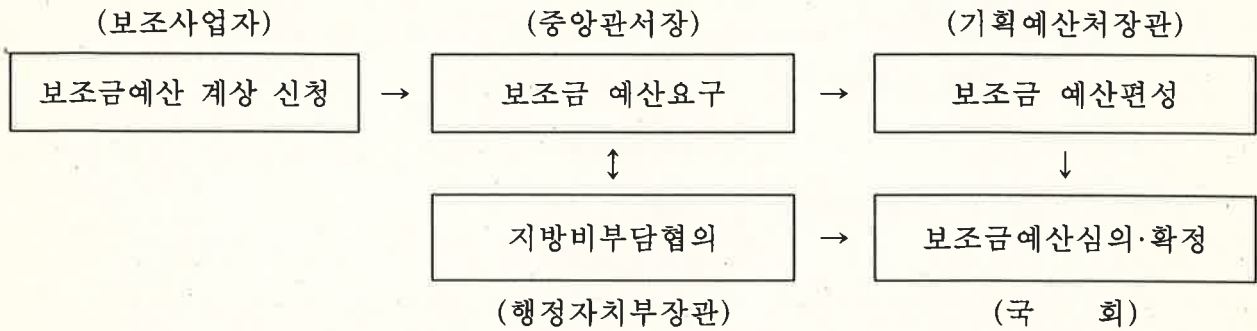
○ 농림부 국고보조금 예산현황

(단위 : 억원)

		'98예산	'99예산	2000예산 (A)	2001예산 (B)	증△감 (B-A)	%
○ 농림부 예산 (A)		71,965	69,583	73,130	77,723	4,593	6.3
- 일반+농특 (B)		67,732	65,943	71,140	75,739	4,599	6.5
보 조 금	○ 자치단체보조	18,330	15,423	13,089	15,108	2,019	15.4
	- 경상보조	523	806	834	3,167	2,333	279.7
	- 자본보조	17,807	14,617	12,255	11,941	△314	△2.6
	○ 민간보조	11,453	9,593	9,621	9,493	△128	△1.3
	- 경상보조	3,651	3,359	3,371	3,104	△267	△7.9
	- 자본보조	7,802	6,234	6,250	6,388	138	2.2
계 (C)		29,783	25,016	22,710	24,601	1,891	8.3
구성 비 (%)	C/A	41.4	36.0	31.3	31.7	-	-
	C/B	44.0	37.9	32.1	32.5	-	-

< 참 고 > 국고보조금예산편성과 보조율 결정절차

○ 국고보조금 예산편성 절차



※ 근거법령 : 보조금의 예산 및 관리에 관한 법률 제4조-제11조

○ 국고보조율 결정절차

- 매년 예산으로 정하는 것을 원칙으로 하고 있음.
- 다만, 지방자치단체에 대한 보조금은 기준보조율을 보조금의 예산 및 관리에 관한 법률시행령에 규정하도록 하고 있음.

※ 근거법령 : 보조금의 예산 및 관리에 관한 법률 제9조

나. 보조금사업내역

(단위 : 백만원)

	보조자	'98 예산		'99 예산		'00 예산		'01 예산		증△감 (B-A)
		사업량	금액	사업량	금액	사업량	금액(A)	사업량	금액(B)	
I. 자치단체에 대한 보조			1,833,050	-	1,542,266	-	1,308,872	-	1,510,785	201,913
1. 경 상 보 조			52,354	-	80,624	-	83,428	-	316,707	233,279
일 반 회 계			20,159	-	18,127	-	16,053	-	16,158	105
① 자영농과생급식비	도	2,051명	259	2,709	352	2,822	384	2,500	390	6
② 농민자녀학자금지원	시·군·교육청	108명	19,900	92	17,775	84	15,070	78	15,228	158
③ 농가도우미지원	시·도	개소	-	-	-	1,664	599	1,667	540	△59
능 특 회 계			32,195	-	62,497	-	67,375	-	300,549	233,174
(구조개선계정)			32,195	-	62,497	-	65,840	-	299,968	234,128
① 일반경지정리환지비	시·군	천ha	-	-	-	10	3,070	-	-	△3,070
② 과실검은마름병등방제	시·군	ha	-	737ha	2,066	-	1,560	-	780	△780
③ 원원종 및 원종생산	시·군		-	-	-	-	-	-	374	374
④ 환경농업직접지불	시·군	ha	-	10,572	5,540	10,572	5,540	10,572	5,540	-
⑤ 환경농업시범마을지원	시·군	개소	-	16	581	16	581	-	-	△581
⑥ 소수급관리전산화	시·군		4,956	-	-	-	-	-	-	-
⑦ 지역특화사업	시·군		931	-	-	-	-	-	-	-
⑧ 시도가축방역	시·군		9,814	-	9,460	-	10,997	-	14,226	3,229
⑨ 농산물규격출하	시·군		15,864	-	43,590	-	41,514	-	66,822	25,308
⑩ 농업인교육훈련	시·도		-	-	-	-	928	-	976	48
⑪ 농업경영컨설팅지원	시·군	개소	-	280	840	400	1,200	400	1,200	-
⑫ 부적지감굴과원정비지원	도	30ha	630	20	420	30	450	200	1,800	1,350
⑬ 논농업직접지불	시·도		-	-	-	-	-	-	208,250	208,250
(농특세전입금계정)			-	-	-	-	1,535	-	581	△954
① 대구획경재정리	시·군	천ha	-	-	-	5	1,535	-	-	△1,535
② 친환경농업육성지원	시·군		-	-	-	-	-	16	581	581

(단위 : 백만원)

	보조자	'98 예산		'99 예산		'00 예산		'01 예산		증△감 (B-A)
		사업량	금액	사업량	금액	사업량	금액(A)	사업량	금액(B)	
2. 자 본 보 조			1,780,696		1,461,642		1,225,444		1,194,078	△31,366
농 특 회 계			1,780,696		1,461,642		1,225,444		1,194,078	△31,366
(구조 개선 계정)			1,431,012		1,182,910		1,024,118		431,284	△592,834
① 밭기반정비	시·군	8천ha	154,880	6	121,968	6	121,968		-	△121,968
② 일반경지정리	시·군	40.1ha	434,004	24.0	257,071	21.0	199,097		-	△199,097
③ 기계화경작로확·포장	시·군	2,100km	169,680	1,800	149,803	1,860	154,774		-	△154,774
④ 배수개선	시·군	83지구	163,175	108	201,310	113	216,910	113	221,410	4,500
⑤ 국가관리방조제개보수	시·군	40지구	26,1421	37	24,736	33	27,062		-	△27,062
⑥ 일반용수개발	시·군		82,182		50,000		52,000		-	△52,000
⑦ 농업생산기반종합정비	시·군	4개소	1,769	4	3,592	4	19,820		-	△19,820
⑧ 생산자조직농기계구입지원	시·군		14,000		3,940		-		-	-
⑨ 농기계구입자금지원	시·군	1	480	18	911		-		-	-
⑩ 농기계보관창고지원	시·군	개소 1,500	34,800	1,000	7,000	300	1,050	185	123	△927
⑪ 원원종및원종생산	시·군		-		-		-		1,634	1,634
⑫ 과실생산·유통지원	시·군	130	19,279		-		-		-	-
⑬ 채소생산·유통지원	시·군	30	4,260		-		-		-	-
⑭ 시설원예생산·유통지원	시·군	30	25,942	15	12,072		-		-	-
⑮ 특작생산·유통지원	시·군		7,059		-		-		-	-
⑯ 토양개량제지원	시·군		30,353		33,388		33,971		42,024	8,053
⑰ 친환경농업지구구성	시·군	5개소	4,000	5	4,000	5	4,000		-	△4,000
⑱ 시도가축방역	시·군		-		-		-		530	530
⑲ 축산분뇨처리시설지원	시·군		88,188		61,625		18,780		12,108	△6,672
⑳ 축산물검사	시·군		5,522		3,487		3,458		3,140	△318
㉑ 한국진도개연구소지원	시·군		1,300		-		-		-	-
㉒ 농산물도매시장건설	시	12개소	58,652	12	76,672	8	30,078	4	32,359	2,281
㉓ 농산물공판장건설	시·군	11개소	7,948	5	3,840	2	1,120		-	△1,120
㉔ 농산물유통시설보완	도 시·군	개소	-	16	16,230	42	2,869		-	△2,869

(단위 : 백만원)

	보조자	'98 예산		'99 예산		'00 예산		'01 예산		증△감 (B-A)
		사업량	금액	사업량	금액	사업량	금액(A)	사업량	금액(B)	
㉕ 미곡종합처리장증설	시·군	개소	-	-	-	-	-	100	18,000	18,000
㉖ 농산물종합유통센터건설	도	개소	-	2	15,000	2	9,533	-	-	△9,533
㉗ 농산물화여객선건조	시·군	2척	960	-	-	-	-	-	-	-
㉘ 농산물물류표준화	시·군	개소	-	292	8,750	200	6,000	220	6,600	600
㉙ 꽃박람회개최	시·군	개소	-	1	300	2	4,000	1	2,650	△1,350
㉚ 농산물직거래시설지원	도	개소	-	10	1,400	10	1,400	-	-	△1,400
㉛ 선인장전시판매 및 선별장 지원	시·군	개소	-	1	400	-	-	-	-	-
㉜ 첨단농업기술센터조성	시·군	2개소	1,970	2	2,318	-	-	-	-	-
㉝ 농산물저온유통기반확충	시·군	개소	-	-	-	10	1,460	-	-	△1,460
㉞ 농수산물수출물류센터건설	시·군	개소	-	-	-	-	-	2	2,220	2,220
㉟ 전업농육성지원	시·군		14,100		9,400		-		-	-
㊱ 농촌특산물전시판매장	시·군	1개소	500		-		-		-	-
㊲ 지역특화사업	시·군		66,069		100,000		110,000		82,000	△28,000
㊳ 농공단지조성지원	시·군	9개소	7,000	7	5,297	1	1,108	4	2,886	1,778
㊴ 농촌마을하수도처리시설	시·군	17개소	6,800	21	8,400	9	3,600	9	3,600	-
(농특세전입금계정)			349,684		278,732		201,326		762,794	561,468
① 밭기반정비	시·군	천ha	-	-	-	-	-	5.0	101,640	101,640
② 경지정리	시·군	천ha	-	-	-	-	-	10.5	294,972	294,972
③ 기계화경작로확포장	시·군	km	-	-	-	-	-	1,860	154,868	154,868
④ 대구획경지제정리	시·군	ha 27.2천	283,050	18.0	195,397	10.0	90,582	-	-	△90,582
⑤ 국가관리방조제개보수	시·군	지구	-	-	-	-	-	29	28,000	28,000
⑥ 지방관리방조제개보수	시·군	지구	-	-	-	-	-	271	28,000	28,000
⑦ 지표수보강개발	시·군	지구	-	-	-	-	-	85	32,325	32,325
⑧ 한발대비용수개발	시·군	지구	-	-	-	-	-	-	22,000	22,000
⑨ 농업생산기반종합정비	시·군	지구	-	-	-	-	-	4	17,709	17,709

(단위 : 백만원)

	보조자	'98 예산		'99 예산		2000 예산		2001 예산		증△감 (B-A)
		사업량	금액	사업량	금액	사업량	금액(A)	사업량	금액(B)	
⑩ 친환경농업육성지원	시·군	-	-	-	-	-	-	-	5,500	5,500
⑪ 중소농고품질농업생산지원	시·군	80개소	6,000	70	3,500	40	2,000	-	-	△2,000
⑫ 농산물간이집하장	시·군	50개소	1,500	-	-	-	-	-	-	-
⑬ 농산물유통시설보완	시·군	개소	-	-	-	-	-	7	6,180	6,180
⑭ 농수산물종합유통센터건립	시·군	개소	-	4	26,455	6	62,989	4	23,000	△39,989
⑮ 농산물산지유통센터건설	시·군	34개소	7,140	67	8,300	30	9,630	28	6,260	△3,370
⑯ 농림계특성화대학지원	시·도	14개소	8,194	14	7,975	-	-	-	-	-
⑰ 자연농고육성	시·도	12개소	6,300	-	-	-	-	-	-	-
⑱ 농림계학교 시설장비지원	시·도	3개소	3,500	2	980	-	-	-	-	-
⑲ 농산물직거래시설지원	시·군	개소	-	-	-	-	-	11	1,540	1,540
⑳ 농촌생활용수개발	시·군	400개소	34,000	425	36,125	425	36,125	480	40,800	4,675
II. 민 간 에 대 한 보 조			1,145,259		959,270		962,112		949,361	△12,751
1. 경 상 보 조			365,065		335,877		337,116		310,408	△26,708
일 반 회 계			264,775		252,222		253,119		225,658	△27,461
① 시군농발계획	농진공		48		-		-		-	-
② 부채대책 등 이차보전	농협		-		-		-		2,800	2,800
③ 농조장기채지원	농조		26,808		26,968		-		-	-
④ 농업인재해공제	농협		7,199		7,199		7,199		7,199	-
⑤ 농작물재해보험	농협		-		-		-		4,646	4,646
⑥ 비료계정적자보전	농협		137,961		144,994		180,982		108,030	△72,952
⑦ 식생활교육홍보	식생활본부		513		359		205		200	△5
⑧ 농업인의날행사	추진위(농협)		331		300		300		320	20
⑨ FAO한국협회지원	FAO한국협회		83		83		92		109	17
⑩ 농조운영경비지원	농조		91,682		72,169		-		-	-
⑪ 수리시설유지관리지원	농업기반공사		-		-		64,341		102,354	38,013
⑫ 한국농정50년사	농경연		150		150		-		-	-

(단위 : 백만원)

	보조자	'98 예산		'99 예산		'00 예산		'01 예산		증△감 (B-A)
		사업량	금액	사업량	금액	사업량	금액(A)	사업량	금액(B)	
농 특 회 계			100,290		83,655		83,997		84,750	753
(구조 개선 계정)			95,431		79,971		83,997		83,250	△747
① 대단위농업개발채무상환	기반공사		37,037		21,608		33,733		32,593	△1,140
② 일반경지정리환지비	농조연	22.6천ha	7,707	14.0	4,298		-		-	-
③ 방 조 제 유 지 관 리	기반공사		1,481		1,341		-		-	-
④ 국제농업기계박람회	종합전시장		315		-		220		-	△220
⑤ 경영이양직접지불	기반공사	9천ha	24,120	8.1	22,294	4.0	11,709	1.95	5,855	△5,854
⑥ 소수급관리전산화	중축개발협회		1,647		-		-		-	-
⑦ 가 축 방 역	수의사회		40		40		40		40	-
⑧ 농업정보통신환경개선	정보센터		-		972		1,972		2,452	480
⑨ 유통관측 및 정보체계구축	농경연, 정보센터		-		2,000		81		871	790
⑩ 가공산업경영지도	한식연		-		1,092		1,092		714	△378
⑪ 농산물물류표준화			-		-		-		4,000	4,000
⑫ 농산물규격출하			-		-		5,451		-	△5,451
⑬ 농축산물판매촉진	유통공사		3,957		10,152		14,866		21,194	6,328
⑭ 농산물해외시장개척	유통공사		12,296		8,226		8,443		9,348	905
⑮ 농립수산정보센타지원	정보센터		2,938		2,643		2,760		1,616	△1,144
⑯ 농촌생산기반및용수개발	기반공사		700		700		900		1,013	113
⑰ 농림사업투융자평가	농경연		-		150		-		-	-
⑱ 해외농업투자환경조사	기반공사		498		120		200		200	-
⑲ 농업인교육훈련			2,695		2,335		1,530		1,809	279
⑳ 농소정협력사업지원			-		2,000		1,000		-	△1,000
㉑ 논농업직접지불	기반공사		-		-		-		1,545	1,545
<농특세전입금사업계정>			4,859		3,684		-		1,500	1,500
① 대구회경지정리환지비	농조연	14.2천ha	4,859	12.0	3,684		-		-	-
② 농소정 협력사업 지원			-		-		-		1,500	1,500

(단위 : 백만원)

	보조자	'98 예산		'99 예산		'00 예산		'01 예산		증△감 (B-A)
		사업량	금액	사업량	금액	사업량	금액(A)	사업량	금액(B)	
2. 자 본 보 조			780,194		623,393		624,996		638,953	13,957
농 특 회 계			780,194		623,393		624,996		638,953	13,957
(구조 개선 계정)			757,081		591,955		611,256		46,344	△564,912
① 발기반정비조사비	기반공사	11.0천ha	5,115	6.0	2,514	6.0	2,514		-	△2,514
② 경지정리조사비	기반공사	20.0천ha	8,800	9.0	3,564	10.0	3,960		-	△3,960
③ 기계경작로확포장조사비	기반공사	2.2천km	880	1.8	648	1.8	670		-	△670
④ 배수개선조사비	기반공사		1,325		1,190		1,190		1,190	-
⑤ 수리시설개보수	기반공사	565지구	230,582	554	239,991	536	257,700		30,000	△227,700
⑥ 농업용수관리자동화사업	기반공사	지구	-		-		-	7	5,250	5,250
⑦ 대규모용수개발	기반공사	3지구	56,674	3	44,788	3	36,122		-	△36,122
⑧ 중규모용수개발	기반공사	143지구	388,348	133	256,677	135	272,200		-	△272,200
⑨ 농업용수수질개선	기반공사	지구	-	4	940	2	466		-	△466
⑩ 농기계보관창고(설계)지원			121		-		-		-	-
⑪ 농산물가공산업육성	생산자단체		5,550		-		-		-	-
⑫ 미곡종합처리장 설치·증설	농협		42,025		19,900		22,500		-	△22,500
⑬ 농업정보통신환경개선	정보센터		-		5,096		-		-	-
⑭ 농산물직거래시설지원	시·군		-		3,200		6,400		-	△6,400
⑮ 농산물저온유통기반확충	생산자단체		-		2,625		-		-	-
⑯ 수출농산물저장시설설치	유통공사		-		200		-		-	-
⑰ 농산물무역진흥센터건립	유통공사		8,149		3,388		1,657		4,015	2,358
⑱ 수출농산물수송체계지원	유통공사		221		-		-		-	-
⑲ 농촌생산기반연구및조사	기반공사		6,941		6,134		5,877		5,889	12
⑳ 산지포장개선시범사업	농협		550		1,100		-		-	-
㉑ 토양개량사업(검정기)	농협		3,800		-		-		-	-

(단위 : 백만원)

	보조자	'98예산		'99예산		'00 예산		'01 예산		증△감 (B-A)
		사업량	금액	사업량	금액	사업량	금액(A)	사업량	금액(B)	
(농특세전입금사업계정)			23,113		31,438		13,740		592,609	578,869
① 밭기반정비조사비	기반공사	천ha	-	-	-	-	-	5.0	2,095	2,095
② 경지정리조사비	기반공사	천ha	-	-	-	-	-	10.5	4,084	4,084
③ 기계경작로확포장조사비	기반공사	km	-	-	-	-	-	1,860	576	576
④ 대구획경지재정리조사비	기반공사	15천ha	6,255	5	1,875	5	1,875	-	-	△1,875
⑤ 수 리 시 설 개 보 수	기반공사	지구	-	-	-	-	-	366	252,500	252,500
⑥ 저 수 지 준 설	기반공사	지구	-	-	-	-	-	80	8,000	8,000
⑦ 수리시설안전진단	기반공사	개소	-	-	-	-	-	90	2,700	2,700
⑧ 대규모용수개발	기반공사	지구	-	-	-	-	-	2	32,464	32,464
⑨ 중규모용수개발	기반공사	지구	-	-	-	-	-	132	277,400	277,400
⑩ 농업용수수질개선	기반공사	지구	-	-	-	-	-	1	1,500	1,500
⑪ 농수산물종합유통센터건립	농 협	개소	16,858		29,563		11,865	1	7,290	△4,575
⑫ 농산물직거래시설지원	농 협	개소	-	-	-	-	-	10	4,000	4,000

9. 국고보조사업의 부담율별 내역

(단위 : 백만원)

사 업 비	사 업 량	단 가	2001년 국고보조금	재 원 부 담 (%)				비 고
				국고	지방비	융자	자담	
① 국고보조(100%)			920,417					
○ 받기반정비			2,095					
- 조사설계비	6천ha	419천원/ha	2,095	100				
○ 경지정리			4,084					
- 일반경지정리 조사설계비	7.0천ha	396천원/ha	2,772	100				
- 대구획경지정리 조사설계비	3.5천ha	375천원/ha	1,312	100				
○ 기계화경작로확포장			576					
- 조사설계비	1.86천km	360천원/km	576	100				
○ 배수개선			222,600					
- 조사비			1,190	100				
- 사업비	113지구		221,410	100				
○ 수리시설개보수			321,200					
- 수리시설개보수	366개소 (준공 : 114)		252,500	100				
- 수리시설안전진단	90개소	30백만원/개소	2,700	100				• 대상 : 892개소
- 저수지준설	80개소	100백만원/개소	8,000	100				
- 국가관리방조제개보수	29지구 (준공 7지구)		28,000	100				• 대상 : 96개소
- 재해대책국고채상환			30,000	100				
○ 농업용수관리자동화	7개지구		5,250	100				
○ 대규모용수개발	2개지구		32,464	100				• 동화·성주지구
○ 중규모용수개발			277,400					
- 일반지구	103지구		215,707	100				
- 기동상습지역특별대책	29지구		61,693	100				
○ 일반용수개발			32,325					
- 지표수보강개발	85개소		32,325	100				

(단위 : 백만원)

사 업 비	사 업 량	단 가	2001년 국고보조금	재 원 부 담 (%)				비 고
				국고	지방비	읍자	자담	
○ 농업용수수질개선사업	1지구		1,500	100				
○ 과실검은마름병동방제			780	100				
○ 농산물무역진흥센터 건립(감리비)	1개소		293	100				
○ 농촌마을하수처리지원	9개소	400백만원/개소	3,600	100				
○ 농촌생산기반및 용수개발조사			6,902					
- 지하수개발조사			4,619	100				
- 수질조사및연구			1,270	100				
- 농촌개발시험연구			1,013	100				
○ 농산물해외시장개척			9,348	100				
② 국 고 보 조 (90%)			17,709					
○ 농업생산기반종합정비			17,709	90	10			
③ 국 고 보 조 (80%)			616,085					
○ 발 기 반 정 비	5천ha	25.41백만원/ha	101,640	80	20			
○ 경 지 정 리			294,972					
- 일반경지정리 사업비	7.0천ha	25,240천원/ha (27,770)	182,639	80	20			• ()는 한도액
- 대구획경지정리 사업비	3.5천ha	26,080천원/ha (28,690)	108,403	80	20			• ()는 한도액
- 일반경지정리 환지비	11.0천ha		2,702	80	20			
- 대구획경지정리 환지비	5천ha		1,228	80	20			
○ 기계화경작로확포장	1.86천km	104.03백만원/km	154,868	80	20			

(단위 : 백만원)

사 업 비	사 업 량	단 가	2001년 국고보조금	재 원 부 담 (%)				비 고
				국고	지방비	용자	자담	
○ 한발대비용수개발			22,000	80	20			
○ 토 양 개 량			42,024					
- 석 회	300천톤	61.5천원/톤	14,760	80	20			
- 규 산	480천톤	71.0천원/톤	27,264	80	20			
○ 친환경농업시범마을조성	16개소	45.4백만원/개소	581	80	20			
④ 국 고 보 조 (70%)			139,783					
○ 지방관리방조제	271지구		28,000	70	30			
○ 축산분뇨시설 (정착촌구조개선)			2,100	70	-	30		
○ 농산물도매시장건설	4개소		32,359	70	30			
○ 농산물유통시설보완 (도매시장)	6개소		4,460	70	30			
○ 가공산업경영지도	170개소	6백만원/개소	714	70			30	
○ 농수산물종합유통센터	6개소		30,290	70	30			
○ 농산물산지유통센터 건설(직거래장터)	2개소	1,500백만원/개소	2,100	70	30			
○ 농산물직거래시설 (직거래장터)	11개소	200백만원/개소	1,540	70	30			
○ 물류표준화(물류 기기공동이용)			4,000	70	-	-	30	
○ 지역특화사업 - 실 적 가 산 금			32,000					
			32,000	70	30			
○ 농수산물수출물류 센터			2,220	70	30			
⑤ 국 고 보 조 (50%)			110,630					
○ 농업인재해공제			7,199	50			50	
○ 농산물물류표준화 (물류기기구입)	220개소	60백만원/개소	6,600	50		30	20	
○ 농산물직거래시설 (농민시장)	10개소		4,000	50		20	30	

(단위 : 백만원)

사 업 비	사 업 량	단 가	국고보조금	재 원 부 담 (%)				비 고
				국고	지방비	용자	자담	
○ 지역특화사업			50,000	50	50			
○ 농촌생활용수개발	480개소	170백만원/개소	40,800	50	50			
○ 농작물재해보험 (운영비)			2,031	50			50	
⑥ 국 고 보 조 (40%)			23,060					
○ 환경농업지구조성	5개소	2,000백만원	4,000	40	40		20	
○ 미곡종합처리장증설	100개소	450백만원/개소	18,000	40	10	30	20	• 생산자 단체
○ 농산물유통시설 보완(공판장)			520	40	10	30	20	
○ 농가도우미지원		27천원/1인1일	540	40	40		20	
⑦ 국 고 보 조 (30%)			101,395					
○ 축산분뇨처리시설 (개별·공동·통합시설)			10,008	30		70		
○ 농산물규격출하			66,822	30			70	
○ 농산물무역진흥 센터건립(건설비)			3,722	30			70	• 건설비 : 농안기금 용자40%
○ 농업경영건설당지원	400개소	10백만원/개소	1,200	30	20		50	
○ 농업인자녀학자금	78천명		15,228	30	70			
○ 농작물재해보험 (보험료)			2,615	30			70	
○ 부적지감귤과원정비	200ha	30백만원/ha	1,800	30	40		30	
⑧ 국 고 보 조 (20%)			6,860					
○ 친환경가족농 단지조성	30개소	250백만원	1,500	20	20	40	20	
○ 전자경매시스템도입	20개소	300백만원	1,200	20	20	30	30	
○ 농산물산지유통 센터 건립	26개소		4,160	20	20	40	20	

(단위 : 백만원)

사 업 비	사 업 량	단 가	국고보조금	재 원 부 담 (%)				비 고
				국고	지방비	용자	자담	
⑨ 국고보조(10%)			123					•(99)국고20, 지방비 20, 용자40, 자담 20%
○ 마을공동보관창고	35개소		123	10	10	60	20	
⑩ 정 액 보 조			524,084					
○ 꽃 박 람 회 개 최			2,650					
○ 농 공 단 지 조 성	4개소		2,886					
○ 해외농업투자환경조사			200					
○ 수리시설유지관리지원			102,354					
○ 원원종및원종생산			2,008					
○ 축 산 물 검 사			3,140					
○ 가 축 방 역			14,796					
○ 경영이양직접지불	1.95천ha	281만원/ha	5,855					
○ 친환경농업직접지불	10,572ha	524천원/ha	5,540					
○ 비료계정적자보전			108,030					
○ 식생활교육홍보			200					
○ 농림수산정보센타지원			1,616					
○ 농업인교육훈련			2,785					
○ 자영농과생급식비			390					
○ 농업인의날행사			320					
○ FAO한국협회지원			109					
○ 농업정보통신환경개선			2,452					
○ 유통관측및정보체계구축			871					
○ 농축산물판매촉진			21,194					
○ 농소정협력지원			1,500					
○ 논농업직접지불			209,795					
○ 정상채무상환농가환급금			2,800					
○ 대단위농업개발채무상환			32,593					
합 계			2,460,146					

10. 농림사업 지원 및 융자조건

가. 예산(융자사업)

사 업 명	지 원 조 건				융 자 조 건	
	국 고	지방비	융 자	자 담	금 리	거치 상환
○ 농 기계 구입 자금 지원	%				4.0	년/년 1/4-7
기중에 따라 소요액의 70%수준 융자 지원(국고융자20, 농협융자50)						<ul style="list-style-type: none"> • 이앙기, 바인더, 관리기 1/4 • 경운기, 콤바인, 곡물건조기 1/4-7 • 트랙터 1/7 • 기 타 1/4-7
○ 농 기계 사 후 관 리 지 원						
- 수 리 봉 사 지 원			70	30	4.0	1/4
- 마 을 공 동 보 관 창 고	10	10	60	20	5.0	3/7
- 사 후 봉 사 업 소 보 관 창 고			70	30	5.0	3/7
- 일 반 농 가 보 관 창 고			70	30	5.0	3/7
○ 농 기 계 생 산 지 원			100		5.0	0~3/1~7
○ 고 품 질 우 량 종 자 개 발			70	30	5.0	3/7
○ 객 토 사 업			100		5.0	0/3
○ 축 산 분 뇨 처 리 시 설	30		70		4.0	3/7
정착촌 구조개선 : 국고70, 융자30%						
○ 농 산 물 유통 시 설 보 완						
- 유통시설보완(공판장)	40	10	30	20	5.0	3/7
- 전 자 경 매 시 스템	20	20	30	20	5.0	3/7
○ 농 촌 가 공 산 업 육 성						
- 시 설 비			70	30	5.0 (민간8.0)	3/7
- 운 영 비			70	30	5.0 (민간8.0)	2/3

※ '98. 4. 15일부터 농특회계 및 농업경영·축산경영자금 금리 1.5%p 인상,
 '99. 1. 1부터 6.5%이상 자금에 대해 1.0%p 인하
 '99. 5. 1부터 4.5%이상 자금에 대해 0.5%p 인하
 '99. 7. 1부터 농업경영·축산경영자금금리 1.5%p 인하

사 업 명	지 원 조 건				용 자 조 건	
	국 고	지방비	용 자	자 담	금 리	거치 상환 년/년
○ 미곡종합처리장설치운영						
- 미곡종합처리장증설						
• 생 산 자 단 체	40	10	30	20	5.0	3/7
• 일 반 사 업 자			80	20	5.0	3/7
- 미곡종합처리장운영자금			100		5.0	0/1
			(국고용자 50, 농협용자 50)			
○ 농 산 물 물 류 표 준 화	50		30	20	5.0	3/7
○ 농 산 물 직 거 래 시 설 지 원						
- 농 민 시 장	50		20	30	4.0	3/7
○ 소 비 자 단 체 물 류 시 설 지 원			70	30	4.0	3/7
○ 축 산 발 전 기 금 지 원			100		3.0	5/10
○ 협 동 조 합 유통 활 성 화			100		3.0	3/1
○ 협 동 조 합 합 병 지 원			100		무이자	5/0
○ 농 업 인 후 계 자 육 성			100		5.0	5/10
○ 종 합 자 금 지 원						
- 시 설 자 금			100	-	5.0	3~5/10
- 개 보 수 자 금			100	-	5.0	2/3
- 운 전 자 금			100	-	5.0	2년이내상환
○ 농 공 단 지 조 성			정액지원		5.0	5/10
○ 농 촌 관 광 휴 양 자 원 개 발						
- 관 광 노 원			70	30	8.0	5/5
- 민 박 마 을			70	30	5.0	2/3
- 휴 양 단 지			100	-	5.0	3/5

사업명	지원조건				용자조건																						
	국고	지방비	용자	자담	금리	거치 상환 년/년																					
○ 농어촌 생활환경 정비	%		정액지원																								
			<table border="1"> <tr> <td>• 주택신축 (일반정주권)</td> <td>5.5</td> <td>5/15</td> </tr> <tr> <td>(문화마을)</td> <td>5.0</td> <td>5/15</td> </tr> <tr> <td>• 임대주택</td> <td>5.0</td> <td>5/15</td> </tr> <tr> <td>• 주택개량</td> <td>4.0</td> <td>3/7</td> </tr> <tr> <td>• 용수시설</td> <td>4.0</td> <td>5/15</td> </tr> <tr> <td>• 편익시설</td> <td>5.0</td> <td>2/3</td> </tr> <tr> <td>• 용지매입 등</td> <td>4.0</td> <td>2/2</td> </tr> </table>				• 주택신축 (일반정주권)	5.5	5/15	(문화마을)	5.0	5/15	• 임대주택	5.0	5/15	• 주택개량	4.0	3/7	• 용수시설	4.0	5/15	• 편익시설	5.0	2/3	• 용지매입 등	4.0	2/2
• 주택신축 (일반정주권)	5.5	5/15																									
(문화마을)	5.0	5/15																									
• 임대주택	5.0	5/15																									
• 주택개량	4.0	3/7																									
• 용수시설	4.0	5/15																									
• 편익시설	5.0	2/3																									
• 용지매입 등	4.0	2/2																									
○ 친환경가족농단지 조성	20	20 (교부금)	40	20	5.0	3/7																					
○ 농수산물종합유통센터(부지) (민간)			50 (80)	50 (20)	4.0 (5.0)	5/10 (5/10)																					
○ 농산물산지유통센터건설 - 생산자조직	20	20 (교부금)	40	20	5.0	3/7																					
- 일반사업자			80	20	5.0	3/7																					
○ 농업경영자금			100		5.0	0/1																					
○ 축산경영자금			100		5.0	0/1																					

사 업 명	지 원 조 건				용 자 조 건		
	국 고	지방비	용 자	자 담	금 리	거치	상환 년/년
농촌진흥청소관	%						
(구조개선사업계정)							
○ 지역특화시범사업	20	20	40	20	5	3/7	
○ 주거환경개선사업			70	30	4	3/7	
산림청소관							
○ 단기임산물생산기반조성							
- 표고원목·톱밥균상 재배지원			70	30	5	3/2	
- 표고재배시설	20	20	20	40	5	3/7	
- 표고원목재배단지 조성	20	20	20	40	5	3/7	
- 밤작업로 시설	30	30	30	10	5	5/5	
- 밤방제장비지원	20	20	50	10	4	3/7	
- 대추생산기반 조성	20	20	20	40	5	3/7	
- 야생화·산채류 등 단기임산물 지원			70	30	5	3/2	
- 임산물 생산장비 지원			70	30	4	3/7	
○ 조 경 수 생 산			70	30	5	3/7	
○ 분 재 소 재 생 산			70	30	5	3/7	
○ 산 립 복 합 경 영	20	20	30	30	5	3/7	
○ 임 산 물 이 용 가 공 시 설							
- 임산물이용가공시설지원			80	20	5	3/7	
- 임산물이용가공원자재구입			70	30	5.5	3/2	
- 자동포장기및박피기구입지원	20	20	20	40	5	3/2	
○ 합 판 · 보 드 류 시 설 지 원			70	30	7.5	3/7	
○ 산 립 조 합 육 성			100		3	3/2	
○ 여 주 유 통 센 터 원 료 구 입			80	20	5	3/2	
○ 임 산 물 직 거 래 판 매 사 업							
- 직 판 장 입 차 료			100		4	3/7	
- 원 료 구 입 및 운 영 비			80	20	4	3/7	
○ 포 장 디 자 인 개 선	20	20	20	40	5	2/3	
○ 수 출 원 자 재 구 매 지 원			70	30	5	2/3	
○ 임 산 물 생 산 자 조 직 육 성			80	20	5	1/1	
○ 임 산 물 저 장 및 건 조 시 설	20	20	20	40	5	3/7	
○ 독 립 가 및 임 업 후 계 자 육 성			100		3	5/10	
○ 자 연 휴 양 립 조 성							
- 사 유 립 자 연 휴 양 립 조 성			70		5	7/8	
- 사 유 립 자 연 휴 양 립 운 영			100		5	2/3	
○ 산 촌 중 합 개 발							
- 주 택 증 · 개 축			100		4	3/7	
- 주 택 신 축			70	30	5	5/15	
○ 해 외 조 립 사 업			100		3	7-25/3	
○ 용 자 조 립			100		3	5-20/5-15	
○ 용 자 육 립			100		3	10-20/5-15	
○ 조 립 용 료 목 생 산			60	40	5	3/2	
○ 용 자 입 도 시 설			100		3	5/10	
○ 임 업 경 영 사 업 지 원							
- 야 생 조 수 사 육 자 금			100		3	1/1	
- 첨 단 임 업 기 술 개 발 비			100		3	3/2	

나. 기 금

사 업 명	용자대상	용자 금리	용자기간		2001 지 원 규 모		비고
			거치	상환	2001예산	지원한도액	
1. 농 지 관 리 기 금		%	년	년	백만원		
○ 농 지 매 매 사 업 자 금	농 민	4.5	-	20	268,681		
○ 농 지 임 대 차 자 자 금	"	-	-	5~10	132,081		
○ 농 지 교 환 · 분 합 자 금	"	4.5	-	10	131,800		
2. 농 수 산 물 가 격 안 정 기 금					4,800		
					1,666,763		
① 가 격 안 정 사 업		-			719,337		
○ 수 매 지 원	농·수협·산림 회원조합 및 정부투자기관 농업인 영농조합법인, 수출업체	5.0	-	1	679,337		
	일 반 업 체	8.0	-	1			
○ 채 소 가 격 안 정 사 업		-	-	10	40,000		
② 유통 구조 개선 사업							
○ 농수산물유통시설 및 장비	농·수협·산림 회원조합 및 정부투자기관, 지방 자치단체	3.0	3	7	47,206		
	수 출 업 체	5.0	3	7			
	일 반 업 체	8.0	3	7			
○ 산 지 유통 개 선					450,484		
- 산지유통센터 및 생산자 조직육성	농·수협·산림 회원조합, 영농조합법인 등	5.0	-	1			
	일 반 업 체	8.0	-	1			
○ 소 비 지 유통 개 선					288,263		
- 공판장·종합유통센터 출하촉진 및 직거래	농·수협, 산림 회원조합, 영농조합법인, 친환경 농업단체, 일반업체(출하 선도용)	5.0	-	1			
	일반업체(결제대금), 산지 유통인(선도금), 직거래 (일반업체)	8.0	-	1			
○ 우수농수산물유통지원					161,473		
	농·수협, 산림 회원 조합, 수출업체	5.0	-	1			

사업명	용자대상	용자 금리	용자기간		2001 지원 규모		비고
			거치	상환	2001예산	지원한도액	
3. 축산발전기금		%	년	년	백만원		
					514,795		
① 유통개선					413,272		
○ 축산물종합처리장건설	업체	3	5	10	8,312		
○ 축산위생시설(HACCP)	도축장	5	5	10	5,250		
○ 도축장시설현대화	"	3	5	10	8,750		
○ 축산물판매업소시설지원					84,180		
- 브랜드육가공시설	업체, 농가	5	5	10	12,180		
- 브랜드육가맹점	업체, 농가	5	3	5	35,000		
- 브랜드업체운영자금	업체, 농가	5	1	0	8,000		
- 한우전문판매점	농가, 생산자단체	5	3	5	14,000		
- 식육판매모범업소	업체, 농가, 생산자단체	8	3	5	15,000		
○ 종합처리장, 공판장, 도매시장운영활성화	LPC, 도매시장, 공판장 (도매시장:업체)	5	1	0	26,000		
○ 오리도축가공시설	업체	5	5	10	11,653		
○ 축협조합경제사업활성화	축협조합 (운영자금)	3	3	0	60,000		
	(시설자금)	5	5	10			
○ 중앙회사업장인수	축협조합	5	5	10	59,127		
○ 축종별자율사업추진	농협중앙회	0	3	0	100,000		
○ 우수축산물유통지원	농수산물유통공사	5	1	0	47,600		
○ 직거래매취사업	"	5	1	0	2,400		
② 축산물수급및가격안정					360		
○ 사슴녹용수매사업	한국양록축협	3	1	2	360		
③ 가축개량및경영개선					40,925		
○ 동물약품제조업체시설개선	업체	8	5	5	4,900		
○ 낙농진흥회운영					36,028		
- 원유인수자금	낙농진흥회	0	1	2	8,184		
- 폐쇄영업지원(집유영업)	"	0	3	5	1,428		
- 유통장비지원	"	3	3	5	10,940		
- 가공시설지원	"	3	3	5	15,476		

사 업 명	용자대상	용자 금리	용자기간		2001 지원 규모		비고
			거치	상환	2001예산	지 원 한 도 액	
④ 사 육 기 반 확 충		%	년	년	백만원		
○ 경 주 마 생 산 사 업	생산자단체,법인,농가	5	5	10	4,967		
○ 조 사 료 생 산 기 반 확 충	"	5	5	10	14,900		
○ 가 축 계 열 화	생산자단체, 농가 업 체	5 8	5 5	10 10	1,241 -		
○ 섬 유 질 사 료 제 조 시 설	농가,축협,법인 등	5	5	10	3,150		
○ 배 합 사 료 제 조 시 설	"	5	5	10	4,457		
○ 사 료 원 료 수 입 자 금	사료협회회원사 축 협 중 앙 회	8	1	0	30,720		
○ 축 산 기 자 재 생 산 시 설	생 산 업 체	8	5	10	800		

< 참고 1 > 지원조건 변경현황

	2000년	2001년
○ 일반경지정리		
- 환지비	국고 100%	국고 80, 지방비 20%
○ 대구획경지정리		
- 사업비	국고 80, 지방교부금 20%	국고 80, 지방비 20%
- 환지비	국고 100%	국고 80, 지방비 20%
○ 미곡종합처리장 증설		
- 생산자단체	국고 50, 용자 30, 자부담 20%	국고 40, 지방비 10, 용자 30, 자담 20%
○ 부적지감귤과원 정비	국고 50, 자담 50%	국고 30, 지방비 40, 감귤류 판매 기금 10, 자부담 20%
○ 농가도우미지원	국고 50, 자담 50%	국고 40, 지방비 40, 자담 20%

< 참고 2 > 융자금리별 지원사업 현황

회계별	금리별 (최종수요자기준)	사 업 명
재특회계	5.0	농업경영자금지원, 축산경영자금지원 농안기금지원(물류센터가맹점사업지원)
	6.0	농안기금지원(대형유통업체직거래자금, 전자상거래지원)
농특회계	무이자	협동조합합병지원
	3.0	축산발전기금사업지원, 협동조합유통활성화
	4.0	농기계구입자금지원, 농기계사후관리(수리봉사지원), 축산분뇨처리시설지원, 농산물직거래시설(농민시장), 소비자단체물류시설지원, 농촌정주생활권개발(주택개량, 문화마을 용지매입) 농수산물종합유통센터(생산자단체)
	5.0	농기계사후관리(마을공동·사후관리봉사사업소보관창고), 농기계생 산지원, 고품질우량종자개발, 객토사업, 농산물공판장건설, 농산물유통시설보완, 농촌가공산업육성(농가공동, 생산자단체), 미곡종합처리장, 농산물물 류표준화, 농산물저온유통기반확충, 농업인후계자육성, 농업경영종합자금지원, 농공단지조성, 민박마을 조성, 휴양단지조성, 농촌정주권개발(문화마을주택신축), 중소농 고품질농업생산지원, 농산물종합유통센터(민간), 농산물산지유통센터
	5.5	농촌정주권개발(일반정주권 주택신축)
	8.0	농촌가공산업육성(일반업체), 농촌관광농원조성
농지기금	무이자	농지임대차사업
	4.5	농지매매사업, 농지교환·분합사업

회계별	금리별 (최중수요자기준)	사 업 명
농안기금	3.0	농수산물유통시설 및 장비지원(농·수·산림조합중앙회, 정부투자기관, 지방자치단체)
	5.0	수매지원(농·수·산림조합중앙회, 정부투자기관, 농어업인, 수출업체), 농수산물유통시설 및 장비(수출업체), 산지유통센터지원(회원조합, 영농조합법인), 생산자조직육성, 수산물규격출하, 공판장·종합유통센터 및 도매시장법인 출하촉진, (회원조합, 일반업체에 대한 출하선도용) 도매시장법인 출하촉진(출하선도용), 우수농수산물유통지원, 농수산물 직거래지원(회원조합, 영농조합법인등)
	8.0	수매지원(일반업체), 농수산물유통시설 및 장비(일반업체), 산지유통센터지원(일반업체), 산지유통인(출하선도금), 공판장·종합유통센터 및 도매시장법인 출하촉진(출하대금결제용), 농수산물직거래사업지원(일반업체)
축발기금	무이자	낙농진흥회 원유인수자금 및 폐쇄영업지원, 축종별 자율사업협의체육성
	3.0	축산물종합처리장건설, 도축장시설현대화, 축협사업경제활성화사업(운영자금), 사슴녹용수매사업, 낙농진흥회시설장비개선
	5.0	축산위생시설(HACCP), 오리도축가공시설, 축산물판매업소시설지원(브랜드육가공시설, 브랜드육가맹점, 브랜드업체 운영자금, 한우전문판매점<농가, 생산자단체>, 식육판매모범업소<농가, 생산자단체>), 종합처리장·공판장·도매시장운영활성화 중앙회사업장인수, 축협사업경제활성화사업(시설자금), 우수축산물유통지원, 직거래매취사업지원, 경주마생산사업, 가축계열화, 섬유질사료제조시설, 자가배합사료제조시설,
	8.0	한우전문판매점(업체), 식육판매모범업소(업체), 종합처리장·공판장·도매시장운영활성화(업체) 동물약품제조업체시설개선, 가축계열화(사육비), 사료원료수입자금, 축산기자재생산시설

11. 보조·용자사업의 사업별·재원별 지원비율

< 일반회계 >

(단위 : 백만원)

사 업 비	사 업 량	단 가	재 원 부 담 (%)				예 산 액
			국고	지방비	용자	자담	
○ 자영농과생급식비 지 원	2,500명	3,000원/1일/인	정액보조				390
			농림부20, 행자부30, 교육부20 자담30%(학교10, 본인20%)				
○ 농업인자녀학자금지원	78천명	652천원/명	30	70			15,228
○ 수리시설유지관리 지 원			정액보조				102,354
○ 비료판매가격차손보전			정액보조				97,112
○ 비료계정적자보전			정액보조				108,030
○ 정상채무상환농가환급금			정액보조				2,800
○ FAO한국협회지원			정액보조				109
○ 식생활개선교육홍보			정액보조				200
○ 농업인의날행사			정액보조				320
○ 농업인재해공제							7,199
- 농업인안전공제	685천건	17,310원/건	50			50	5,928
- 농기계종합공제	44천건	57,764원/건	50			50	1,271
○ 농가도우미제도			40	40		20	540
○ 농작물재해보험							4,646
- 보 험 료			30	-	-	70	2,615
- 운 영 비			50	-	-	50	2,031

< 농어촌구조개선특별회계 >

(단위 : 백만원)

사 업 비	사 업 량	단 가	재 원 부 담 (%)				예 산 액
			국고	지방비	융자	자담	
〈구조개선사업계정〉							
○ 재해대책국고채상환			100				30,000
○ 농업용수관리자동화사업	7개소		100				5,250
○ 대 단 위 농 업 개 발	6지구		100				100,600
○ 새 만 금 방 조 제 축 조			100				57,300
○ 농 기 계 구 입 지 원	123천대	7,480천원/대			70	30	184,000
국고융자20, 농협융자50%							
○ 수 리 봉 사 지 원	450개소	110백만원/개소			70	30	34,650
○ 농 기계 보 관 창 고 지 원							3,699
- 사 후 봉 사 업 소	50개소	58백만원/동(100평)			70	30	2,030
- 마 을 공 동 보 관 창 고	35개소	35백만원/동(60평)	10	10	60	20	857
- 일 반 농 가 보 관 창 고	100개소	11.6백만원/동(60평)			70	30	812
○ 농 기 계 생 산 지 원	20개소				100		40,000
○ 고 품 질 우 량 종 자 개 발					70	30	2,905
○ 과 실 검 은 마 름 병 등 방 제			100				780
○ 토 양 개 량 사 업							52,624
- 석 회 비 료	300천톤	61.5천원/톤	80	20			14,760
- 규 산 질 비 료	480천톤	71.0천원/톤	80	20			27,264
- 객 토	8,000ha				100		10,600
○ 재 해 대 책 융 자 금			시설별 융자비율 상이				20,000
○ 원 원 종 및 원 종 생 산 지 원			정액보조				2,008

(단위 : 백만원)

사 업 비	사 업 량	단 가	재 원 부 담 (%)				예 산 액
			국고	지방비	융자	자담	
○ 가 축 방 역 (예방주사및수의사연수교육등)			정액보조				23,289
○ 축산분뇨처리시설							36,360
- 단독·공동시설	780천㎡		30		70		32,760
- 톱밥제조시설	5개소		30		70		600
- 정착촌구조개선	72천㎡		70		30		3,000
○ 축산물검사			정액보조				3,750
○ 농산물도매시장건설	4개소		70	30			32,359
○ 미곡종합처리장 설치 및 운영							120,350
- 미곡종합처리장 건조저장시설							45,900
• 생산자단체	100개소	450백만원/개소	40	10	30	20	
• 일반사업자	40개소	450백만원/개소			80	20	
- 미곡종합처리장 운영자금	325개소	1,300백만원/개소			100		74,450
			(국고융자 50, 농협융자 30)				
○ 농업정보통신환경개선			정액보조				2,452
○ 유통관측및정보체계구축			정액보조				2,605
○ 가공산업경영지도	170개소	6,000천원/개소	70			30	714
○ 농산물물류표준화							14,560
- 물류기기구입지원	220개소	60백만원/개소	50		30	20	10,560
- 물류기기공동이용							4,000
• 파렛트	2,984천매	1,500원/매	70			30	3,104
• 플라스틱	2,612천매	490원/상자	70			30	896
○ 꽃박람회개최	1개소		정액보조				2,650
○ 소비자단체물류시설지원	10개소	224백만원/개소			70	30	1,570
○ 농산물규격출하			30			70	66,822

(단위 : 백만원)

사 업 비	사 업 량	단 가	재 원 부 담 (%)				예 산 액
			국고	지방비	용자	자담	
○ 농축산물 판매 촉진			정액 보조				21,194
○ 농산물 해외 시장 개척			정액 보조				9,348
○ 농산물 수출물류센터 건립	2개소		70	30			2,220
○ 농산물 무역진흥센터 건립							4,015
- 설 계 감 리 비			100				293
- 건 설 비			30			70	3,722
(농안기금 : 40포함)							
○ 지역 특화 사업			50 (70)	50 (30)			82,000
○ 협동조합 합병 지원					100		49,319
○ 농림수산정보센타 지원			정액 보조				1,616
○ 농촌 생산 기반 및 용수 개발 조사			정액 보조				6,902
○ 해외농업투자환경조사			정액 보조				200
○ 농업인 후계자 육성	3,500명	· 취농창업: 40백만원/인 · 기존 : 30백만원/인			100		110,000
○ 농소정 협력 지원			정액 보조				1,500
○ 종합자금 지원					100		148,500
○ 농업인 교육 훈련			정액 보조				2,785
○ 농업경영컨설팅 지원	400개소	10백만원/개소	30	20		50	1,200
○ 농공단지 조성	4개소		정액 보조				3,944
○ 농촌관광휴양자원개발							1,600
- 관 광 농 원	1개소				70	30	250
- 민 박 마 을	9개소	150백만원/개소			70	30	1,350

(단위 : 백만원)

사 업 비	사 업 량	단 가	재 원 부 담 (%)				예 산 액
			국고	지방비	용자	자담	
○ 농어촌생활환경정비							38,720
- 일반정주권	1,040동				정액		20,800
- 문화마을	4지구, 656동				정액		14,320
- 마을하수처리지원	9개소	400백만원/지구	100				3,600
○ 부적지감귤과원정비	200ha	30백만원/ha	30	40		30	1,800
○ 논농업직접지불			정액보조				210,500
○ 경영이양직접지불	1.95천ha	281만원/ha	정액보조				5,855
○ 친환경농업직접지불	10,572ha	524천원/ha	정액보조				5,731
〈농특세전입금사업계정〉							
○ 경지정리							188,113
- 봄마무리경지정리	10.0천ha	25,240천원/ha (27,770)	80	20			161,513
- 환지비	10.0천ha	307천원/ha	80	20			2,702
- 조사설계비	7.0천ha	396천원/ha	100				2,772
- 가을착수경지정리	7.0천ha	25,240천원/ha (27,770)	80	20			15,126
- 간이경지정리	1.0천ha	15,000천원/ha	80	20			6,000
○ 대구획경지재정리							110,943
- 봄마무리	5천ha	26,080천원/ha (28,690)	80	20 (교부금)			100,588
- 가을착수	3.5천ha	26,080천원/ha (28,690)	80	20			7,815
- 환지비	5천ha	307천원/ha	80	20			1,228
- 조사설계비	3.5천ha	375천원/ha	100				1,312
○ 밭기반정비							103,735
- 사업비	5천ha	25.41백만원/ha	80	20			101,640
- 조사비	6천ha	419천원/ha	100				2,095

(단위 : 백만원)

사 업 비	사 업 량	단 가	재 원 부 담 (%)				예 산 액
			국고	지방비	용자	자담	
○ 기계화경작로· 확포장사업							155,444
- 사업비	1.86천km	104.03백만원/km	80	20			154,774
- 조사비	1.86천km	360천원/km	100				670
○ 배수개선							222,600
- 사업비	113지구		100				221,410
- 조사비			100				1,190
○ 수리시설개보수							319,200
- 수리시설개보수	366개소	690백만원/개소	100				252,500
- 저수지준설	80개소	100백만원/개소	100	20			8,000
- 수리시설안전진단	90개소	30백만원/개소	100	20			2,700
- 국가관리방조제개보수	29지구		100				28,000
- 지방관리방조제개보수	271지구		70	20			28,000
○ 대규모용수개발	2지구		100				32,464
○ 중규모용수개발							277,400
- 일반지구	103지구		100				215,707
- 특별대책지구	29지구		100				61,693
○ 일반용수개발							54,325
- 지표수보강개발	85개소		100				32,325
- 한발대비용수개발			80	20			22,000
○ 농업생산기반종합정비	4개소		90	10			17,709
○ 농업용수수질개선사업	1지구		100				1,500
○ 축산발전기금사업지원					100		150,000

(단위 : 백만원)

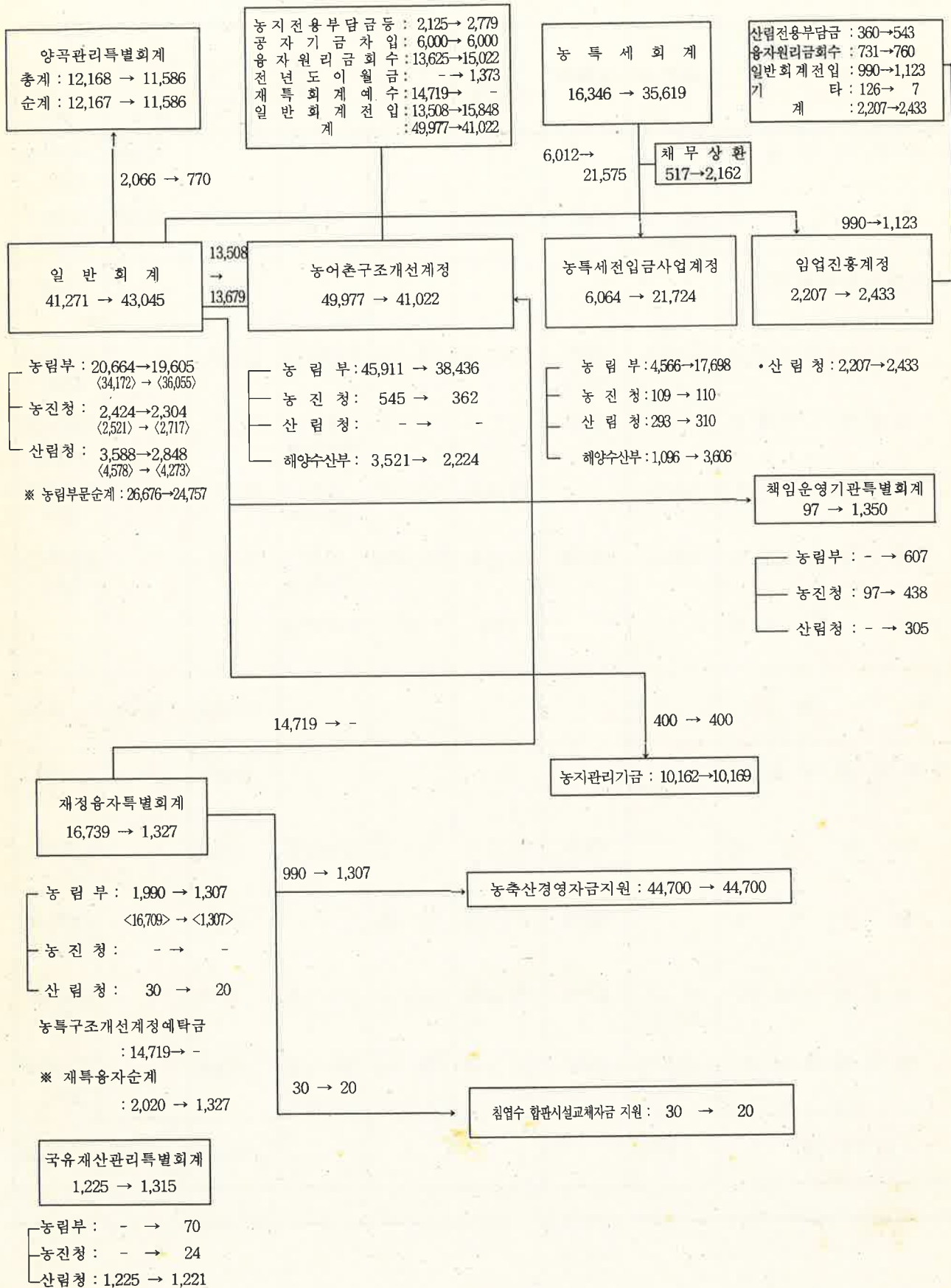
사 업 비	사 업 량	단 가	재 원 부 담 (%)				예 산 액
			국고	지방비	융자	자담	
○ 친환경농업육성지원							9,081
- 친환경가족농단지조성	30개소	250백만원/개소	20	20 (교부금)	40	20	4,500
- 친환경농업지구조성	9개소	1,000만원/개소 (단, 1개지구는 2,000)	40	40		20	4,000
- 친환경농업시범마을조성	16개소	45.4백만원/개소	80	20			581
○ 농수산물종합유통센터							31,270
- 생산자단체			50			50	
- 지자체			70	30			
- 민간					80	20	
○ 농산물산지유통센터건립							14,580
- 생산자단체			20	20 (교부금)	40	20	
- 지자체			70	30			
- 민간					80	20	
○ 농산물유통시설보완							8,370
- 유통시설보완							5,370
· 도매시장			70	30	-	-	
· 공판장			40	10	30	20	
- 전자경매시스템	20개소	300백만원/개소	20	20	30	30	3,000
○ 농촌가공산업					70	30	8,036
○ 농산물직거래시설							7,140
- 직거래장터	11개소	200백만원/개소	70	30			1,540
- 농민시장	10개소		50		20	30	5,600
○ 협동조합유통활성화					100		200,000
○ 농촌생활용수개발	480개소	170백만원/개소	50	50 (교부금)			40,800

12. 농림부문 관련 예산 총칙

2001 예산 총칙	내역
제 1 조 2001년도 세입세출예산 총액	
④ 농어촌구조개선특별회계 : 65,179억원	○ 농특회계 총계(순계) 규모
⑤ 농어촌특별세관리특별회계 : 35,471억원	○ 농특세관리특별회계 총계규모
⑨ 양곡관리특별회계 : 11,586억원	○ 양특회계총계규모
제 8 조 2001년도 한국은행으로부터 일시 차입 또는 재정증권발행 한도액	
④ 농어촌구조개선특별회계 : 200억원	○ 일시차입금 - 차입근거 : 농어촌구조개선특별회계법 제7조 - 차입사유 : 일시적 자금부족해소 - 총칙명시사유 : 예산회계법 제6조
⑤ 농어촌특별세관리특별회계 : 1,000억원	○ 일시차입금 - 차입근거 : 농어촌특별세관리특별회계법 제5조 - 차입사유 : 일시적 자금부족해소
⑨ 양곡관리특별회계 : 10,000억원	○ 일시차입금 - 차입근거 : 기업예산회계법 제18조 - 차입사유 : 추곡 매입비 부족자금
⑩ 양곡증권정리기금 : 1,200억원	○ 양곡증권발행최고한도액 - 증권발행근거 : 양곡증권정리기금법 제7조 - 차입사유 : 일시적 자금부족 해소
제 13 조 9,000억원은 재해대책비, 인건비, 환율변동으로 인한 원화부족액 보전	○ 일반회계 예비비총액 : 17,537억원
제 16 조 정부기업특별회계의 전입금 ○ 양곡관리특별회계의 일반회계 전입금 : 770억원	○ 일반회계 전입금

13. 농림부문 예산지원체계

(단위 : 억원)



14. 차관사업 현황

사 업 별	사업량	차관선	차 관 협정일	사 업 기 간	전 대 차 주	총 사		
						차 관 금 액		
						전 대	국 고	계
1. 농업용수개발	-	-	-	-	-	-	12,465	(25,700千\$) 12,465
A I D	(66 ") 48,716 "	AID	74. 9.11	'74~'77	정부	-	12,465	(25,700 ") 12,465
2. 대단위농업종합개발						114,269	-	114,269
영산강(I)지구개발	34,500ha	IBRD /IDA	72. 2. 2	'72~'79	기반공사	22,636	-	(81,846천\$) 22,636
임진강지구개발	7,185 "	ADB	74.12.27	'75~'83	정부/ 기반공사	10,907	-	(18,878천\$) 10,907
낙동강지구개발	3,600 "	"	77. 8.31	'78~'84	정부/ 기반공사	9,181	-	(12,610千\$) 9,181
영산강(III-1)개발	6,800ha	OECE	88. 6.22	'85~2003	정부/ 기반공사	22,311	-	(4,434백만원) 22,311
장기채			('89)	'89~	(기반공사)			
소 계 (I)						114,269	12,465	126,734
3. 차관환차손(II)						67,863		67,863
농업기계		KFW	76. 5. 7	'77~'78	정부/농협	2,694	-	(12,500천D/M) 2,694
농업기계		OECE	87. 8.18	'87~'88	"	46,207	-	(7,750백만원) 46,207
농업육성(낙농)	가공 공장등	KFW	73. 3.29	'73~'78	정부/농협	2,995	-	(16,700천D/M) 2,995
양곡창고차관	1,022 동	KFW	76. 1.18	'76~'84	정부/농협	3,368	-	(17,500천D/M) 3,368
계 (I + II)	33건					182,132	12,465	194,597

(단위 : 백만원)

업 비			차 관 조 건			상 환 기 간		2001 예 산				
내 자			합 계	거 치	상 환	이자율 (%)	원 금	이 자	원금	이자	환차액	계
국 고	기 타	계										
32,622	-	32,622	45,087	-	-	-	-	-	927	26	-	953
32,622	-	32,622	45,087	10	30	거 2 상 3	'85~2015	'78~2015	927	26	-	953
764,827	-	764,827	879,096	-	-	-	-	-	14,606	15,563	2,424	32,593
58,602	-	58,602	81,238	6	21	7.25	'78~2001	'80~2001	689	38	-	727
34,900	-	34,900	45,807	7	20	8.25	'82~2001	'82~2001	1,588	73	1,427	3,088
13,848	-	13,848	23,029	7	20	8.3	'84~2004	'84~2004	962	291	997	2,250
386,806	-	386,806	409,117	7	18	4.25	'95~2013	'95~2013	2,509	1,308	-	3,817
									8,858	13,853		22,711
797,449	-	797,449	924,183						15,533	15,589	2,424	33,546
-	11,244	11,244	79,107						-	-	3,779	3,779
-	1,055	1,055	3,749	10	20	2	'86~2006	'77~2006	-	-	271	271
-	-	-	46,207	7	18	4.25	'94~2012	'88~2012	-	-	2,831	2,831
-	3,137	3,137	6,132	10	20	2	'83~2003	'74~2003	-	-	344	344
-	7,052	7,052	10,420	10	20	2	'86~2006	'76~2006	-	-	333	333
797,449	11,244	808,693	1,003,290						15,533	15,589	6,203	37,325

15. 재해복구비 지원현황

가. 연도별 피해 및 지원현황

(단위 : 백만원)

년도별	재해피해액	재 해 복 구 지 원 내 역				
		계	국 고	지 방 비	용 자	자담·기타
'75	1,113	493	315	14	-	164
'76	1,274	1,241	735	157	-	349
'77	3,194	2,689	1,113	498	-	1,078
'78	5,783	4,007	1,492	1,167	-	1,348
'79	21,683	19,826	11,949	3,263	-	4,614
'80	40,892	37,915	21,014	4,117	-	12,784
'81	30,264	29,024	16,494	3,746	-	3,492
'82	12,120	13,325	7,777	2,016	-	3,492
'83	8,919	862	527	-	40	324
'84	50,382	50,382	29,621	7,158	11	13,036
'85	17,295	17,295	10,770	2,750	567	3,730
'86	17,792	17,792	10,097	1,821	45	3,344
'87	256,221	253,002	155,302	38,359	2,530	48,781
'88	27,778	27,778	17,276	4,038	146	6,318
'89	124,519	124,519	79,474	26,039	5,185	13,821
'90	135,609	135,609	70,335	19,300	18,561	27,413
'91	123,022	123,022	74,450	28,504	5,884	14,184
'93	207,613	205,624	142,229	19,322	39,408	4,665
'92	28,606	28,606	11,612	13,002	3,117	875
'94	279,690	274,331	153,385	40,393	37,297	43,256
'95	328,747	316,875	164,441	69,983	53,819	28,632
'96	203,099	203,099	82,616	34,577	57,098	28,608
'97	99,672	99,672	47,192	28,935	15,513	8,032
'98	394,339	394,339	193,311	91,734	73,985	35,309
'99	379,885	346,902	107,769	64,485	113,541	61,107

나. '95 재해복구비 지원내역

(단위 : 백만원)

구	분	복구지원계	국 고		지방비	용 자	기 타
			기정예산	예비비			
1.	'95 가뭄 대책 지원 (예산조기배정)	72,954 (27,946)	33,800 (27,054)	22,100 (-)	17,054 (892)	- (-)	- (-)
2.	7. 9~7.10 호우피해	2,301	1,002	-	662	389	248
3.	7.23~7.24 태풍「페이」피해	43,016	9,129	-	3,223	22,273	8,391
4.	'95 상반기우박·서리피해	187	113	-	20	-	54
5.	8. 8~8. 9 호우피해	5,683	-	2,480	1,942	813	448
6.	8.19~8.30 태풍피해	175,450	-	85,058	42,568	29,540	18,284
7.	11. 7~11. 8 폭풍피해	13,136	-	7,543	4,514	804	275
8.	가뭄으로인한농작물피해	4,148	-	3,216	-	-	932
합 계		316,875	44,044	120,397	69,983	53,819	28,632
○	농 경 지	58,590	433	28,384	5,847	17,767	6,159
○	농 공 단 지	2,661	5	1,326	1,330	-	-
○	수 리 시 설	68,230	1,291	32,824	34,115	-	-
○	비 닐 하 우 스	53,327	5,199	2,801	2,667	31,995	10,665
○	무 상 양 곡	29,494	1,734	20,320	-	-	7,440
○	농 작 물	8,437	660	3,945	2,460	-	1,372
○	축 산	7,502	336	1,430	486	3,484	1,766
○	원 예 산 업	211	28	3	10	127	43
○	방 조 제	13,520	427	7,207	5,886	-	-
○	농 업 용 수 개 발	72,954	33,800	22,100	17,054	-	-
○	농 업 경 영 자 금 (이 자 감 면 등)	986	-	-	-	-	986
○	기 타	963	131	57	128	446	201

다. '96 재해복구비 지원내역

(단위 : 백만원)

구	분	복구지원계	국 고		지방비	용 자	기 타
			기정예산	예비비			
1.	6.17~6.19 호우및폭풍피해	2,380	1,003	202	583	322	270
2.	6.29~6.30 폭 풍 피 해	3,714	565	73	192	2,087	797
3.	7.26~7.28 호 우 피 해	146,625	12,359	57,484	31,118	31,258	14,406
4.	5 ~6 월 우 박 피 해	880	327	-	29	-	224
5.	6.24~25,7.1~2 호우및우박피해	2,132	1,113	-	252	-	767
6.	6~7월 집중호우및장마	7,301	4,219	-	922	-	2,160
7.	9.16~17 및 10.3 우박피해	381	260	-	4	-	117
8.	11.29~12.2 폭 풍 설 피 해	39,686	-	4,911	1,477	23,431	9,867
합 계		203,099	20,146	62,670	34,577	57,098	28,608
○	농 경 지	71,721	320	35,532	7,172	21,523	7,174
○	농 공 단 지	366	292	-	74	-	-
○	수 리 시 설	42,709	7,388	13,966	21,355	-	-
○	농 립 시 설	41,488	1,513	4,035	1,850	25,343	8,747
○	무 상 양 곡	9,487	3,389	5,727	29	-	342
○	농 작 물	15,992	4,375	3,013	3,149	-	5,455
○	축 산	21,216	2,809	397	888	10,232	6,890
○	방 조 제	120	60	-	60	-	-

라. '97 재해복구비 지원내역

(단위 : 백만원)

구	분	복구지원계	국 고		지방비	용 자	기 타
			기정예산	예비비			
1.	1. 1~8 폭풍설피해	13,221	-	1,945	631	7,757	2,888
2.	5 ~ 6월 우박피해	3,495	2,432	-	184	-	879
3.	6.25~7.7 호우피해	16,997	2,000	6,989	6,145	1,097	766
4.	7.15~17 호우피해	1,134	-	546	348	158	82
5.	8. 3~ 9 호우피해	21,621	-	10,702	6,516	2,488	1,915
6.	8.19~21 해일피해	40,172	3,000	18,247	14,910	2,964	1,051
7.	8. 24 우박피해	45	35	-	2	-	8
8.	8~9월 우박피해	520	520	-	-	-	-
9.	9.15~17 태풍피해	328	174	-	81	4	69
10.	9. 26 우박피해	144	144	-	-	-	-
11.	10. 13 우박피해	41	41	-	-	-	-
12.	11. 12 돌풍피해	1,198	213	-	58	695	232
13.	11. 25~26 폭풍우피해	756	204	-	60	350	142
합 계		99,672	8,763	38,429	28,935	15,513	8,032
○ 농	경 지	18,186	3	8,074	1,674	6,327	2,108
○ 농	작 물	7,893	543	3,614	1,999	-	1,737
○ 축	산	2,239	1	472	130	1,060	576
○ 농	림 시 설 (비닐하우스 등)	13,304	260	1,536	598	8,126	2,784
○ 방	조 제	31,905	1,978	15,291	14,636	-	-
○ 수	리 시 설	19,485	2,013	7,730	9,742	-	-
○ 농	공 단 지	326	-	154	156	-	16
○ 생	계 지 원	4,965	3,407	1,558	-	-	-
○ 농	업 경영자 금	1,369	558	-	-	-	811

마. '98 재해복구비 지원내역

(단위 : 백만원)

구 분	복구지원계	국 고		지방비	용 자	기 타
		기정예산	예비비			
○ 1. 8-9, 1.14-16 폭풍설피해	33,949 (4)	-	3,079	1,021	20,196	9,653
○ 4.17-18 우박피해	366 (68)	351	-	14	-	1
○ 5.8-12 보리붉은곰팡이병	7,731 (7,267)	-	7,731	-	-	-
○ 6.23-7.3 폭풍우피해	4,650 (68)	2,594	-	1,828	141	87
○ 7.10-11 호우피해	1,400 (10)	688	-	464	173	75
○ 7.22 우박피해	35 (24)	28	-	7	-	-
○ 7.25-27 호우피해	1,043 (15)	544	-	432	36	31
○ 7.31-8.18 호우피해	277,079 (10,716)	33,010	104,875	71,610	45,983	21,601
○ 8.11-24 호우피해	3,209 (1,371)	3,101	-	86	-	22
○ 8.27-9.7 우박피해	452 (93)	181	-	30	126	115
○ 9.29-10.1 태풍 "예니"피해	64,425 (6,519)	2,300	34,829	16,242	7,330	3,724
합 계	394,339	42,797	150,514	91,734	73,985	35,309
○ 농 경 지	105,237	477	51,923	10,521	31,786	10,530
○ 농 작 물	25,987	2,384	11,130	6,238	-	6,235
○ 축 산	19,658	3,681	488	1,104	8,616	5,769
○ 농 림 시 설 (비닐 하우스 등)	55,407	4,183	2,538	2,338	33,575	12,773
○ 방 조 제	5,224	2,204	705	2,315	-	-
○ 수 리 시 설	137,910	25,950	43,005	68,955	-	-
○ 농 공 단 지	523	261	-	262	-	-
○ 생 계 지 원	44,380	3,655	40,725	-	-	-
○ 기 타	13	2	-	1	8	2
○ 농업·축산경영자금	(26,155)	-	-	-	-	-

바. '99. 재해복구비 지원내역

(단위 : 백만원)

구 분	복구지원계	국 고		지방비	용 자	기 타
		기정예산	예비비			
○ 6. 23-24 호우피해	70 (14)	48	-	21	-	1
○ 7.1-2 호우피해	2,315 (58)	1,270	-	774	106	165
○ 7.23-8.4 호우및태풍 「올가」 피해	327,309 (17,960)	10,000	99,941	51,371	110,803 <43,300>	55,194
○ 9.10 호우피해	11,296 (349)	1,370	4,441	3,636	957	892
○ 9.17-24 태풍 앤 및 바트 피해	38,195 (3,634)	19,937	3,387	8,361	1,663	4,847
○ 10.10-11호우피해	700 (6)	358	-	322	12	8
합 계	379,885	32,983	107,769	64,485	113,541	61,107
○ 농 경 지	24,370	321	11,645	2,436	7,530	2,438
○ 농 작 물	36,329	15,329	3,925	9,444	-	7,631
○ 축 산	21,767	211	3,571	1,082	10,142	6,761
○ 농 림 시 설 (비닐 하우스 등)	158,361	3,066	19,400	7,553	95,813	32,529
○ 방 조 제	7,479	196	4,347	2,936	-	-
○ 수 리 시 설	81,267	5,657	34,976	40,634	-	-
○ 농 공 단 지	762	381	-	381	-	-
○ 생 계 지 원	49,430	7,795	29,905	-	-	11,730
○ 기 타	120	27	-	19	56	18
○ 농업·축산경영자금	(22,021)	-	-	-	-	-

1. ()는 이자감면 외서
2. < >는 농협자금 용자 내서

사. '00. 재해복구비 지원내역

(단위 : 백만원)

구 분	복구지원계	국 고		지방비	용 자	기 타
		기정예산	예비비			
○ '99.12.18~21 폭풍설피해	17,146	1,942	-	645	10,083	4,476
○ 3.28 돌풍피해	776	106	-	35	473	162
○ 7.14~15호우, 7.22~24 및 8.4~5호우, 2월~6.27 저온·우박·가뭄 등, 7.4~12 돌풍·우박피해 등	58,223 (9,040)	27,098	11,343	12,906	3,469	3,407
○ 8.23~9.1 집중호우 및 태풍 프라피룬, 9.12~16 태풍 사오마이	145,971 (4,908)	23,013	40,100 [30,000]	43,007	25,770 <15,396>	14,081
합 계	222,116 (13,948)	52,159	51,443 [30,000]	56,593	39,795 <15,396>	22,126
○ 농 경 지	6,564	3,227	-	657	2,024	656
○ 농 작 물	17,859	8,149	1,250	4,510	-	3,950
○ 축 산	8,617	717	401	320	4,452	2,727
○ 농 림 시 설 (비 날 하 우 스 등)	53,363	6,970	597	2,522	32,309 <15,396>	10,965
○ 방 조 제	41,171	2,997	20,000 [20,000]	18,174	-	-
○ 수 리 시 설	59,845	1,217	28,706 [10,000]	29,922	-	-
○ 농 공 단 지	385	193	-	192	-	-
○ 생 계 지 원	31,937	27,964	489	-	-	3,484
○ 기 타	2,375	725	-	296	1,010	344
○ 농업·축산경영자금	(13,948)	-	-	-	-	-

1. ()는 이자감면 외서
2. < >는 농협자금 용자 내서
3. []는 국고채무부담행위액 내서

아. 장기미납 양곡대금 현황

(2000.10 현재)

기 관 명	용 도	양 곡 대 금		
		징수결정 억원	수 납 액	미수납액
행 정 자 치 부	○ '82 주민숙원 사업용	279	279	-
보 건 복 지 부	○ '85 영세민 취로사업	150	150	-
	○ '86 " "	150	150	-
	○ '87 " "	200	200	-
	○ '88 " "	200	200	-
	○ '90 영세민 설날구호	49	14	35
	○ '90 영세민 중추절 구호	49	-	49
	○ '91 " "	51	-	51
	○ '92 생활보호대상자용	48	-	48
	○ '93 " "	46	-	46
		소 계	943	714
농 립 부	○ '87 수해피해 농어가지원	400	400	-
	○ '89 영세지원농가	21	21	-
	○ '91 수해피해농어가 지원	48	48	-
	○ '92 " "	32	32	-
	○ '93 재해농가지원	13	13	-
	○ '93 냉해농가지원	827	827	-
	○ '94 폭풍설등 재해농가지원	425	425	-
	○ '95 재해농가 지원	220	220	-
	○ '96 재해농가 지원	90	90	-
		소 계	2,076	2,076
합	계	3,298	3,069	229

자. 무상양곡대 상환현황

(’99. 12. 31 현재)

	징 수 결 정			수 납		미 수 납		
	물 량	단가	금 액	일 자	물 량	금 액	물 량	금 액
	kg	원/kg	원		kg	원	kg	원
'87재해피해농어가지원	64,535,360	620.125	40,019,990,120	'96.12.30 '97.12.29	38,295,215 26,240,145	23,747,820,700 16,272,169,420	-	-
'89 영 세 능 가 지 원	3,689,945	560.53	2,068,331,230	'98.12.30	3,689,945	2,068,331,230	-	-
'91 재해피해농어가지원	7,656,768	625	4,785,480,000	'93.12.31	7,656,768	4,785,480,000	-	-
'92 재해피해농어가지원	4,629,212	695	3,217,302,340	'92.12.31	4,629,212	3,217,302,340	-	-
'93재해피해및의연금대체분	73,586,248	695 ~1,150	83,956,046,400	'93. 3.20 '97.12.29 '98.12.30 '99.12.28	1,669,808 14,688,202 1,247,394 55,980,844	1,252,140,000 16,891,473,580 1,434,502,770 64,377,930,050	-	-
'94 폭풍설피해농가지원	1,132,880	1,175	1,331,134,000	'97.12.29	1,132,880	1,331,134,000	-	-
'94 폭풍우 "	30,520	1,175	35,861,000	"	30,520	35,861,000	-	-
'94 호 우 "	110,040	1,175	129,297,000	"	110,040	129,297,000	-	-
"	11,760	1,175	13,818,000	"	11,760	13,818,000	-	-
'94태풍"세스"피해농가지원	310,800	1,175	365,190,000	"	310,800	365,190,000	-	-
'94 가뭄 우박및풍수해	34,606,120	1,175	40,662,191,000	'94.12	34,606,120	40,662,191,000	-	-
'94 소 계	36,202,120		42,537,491,000		36,202,120	42,537,491,000	-	-
'95.7. 7~10 호 우	8,960	1,262.5	11,312,000	'97.12.29	8,960	11,312,000	-	-
'95. 4~6 서 리 · 우 박	66,640	"	84,133,000	'95.12.29 '97.12.29	10,080 56,560	12,726,000 71,407,000	-	-
'95태풍"페이"피해농가지원	1,298,080	"	1,638,827,000	'97.12.29	1,298,080	1,638,827,000	-	-
'95.8~8호우피해농가지원	11,480	"	14,494,000	'95.12.29	11,480	14,494,000	-	-
'95.8.19~30호우태풍피해농가지원	12,420,800	"	15,681,260,000	"	12,420,800	15,681,260,000	-	-
가 뭄 피 해 농 가 지 원	2,546,992	"	3,215,577,000	"	2,546,992	3,215,577,000	-	-
'95.11.7~8폭풍피해농가지원	1,105,840	"	1,396,123,000	"	1,105,840	1,396,123,000	-	-
'95 소 계	17,458,792		22,041,726,000		17,458,792	22,041,726,000	-	-
'96.5~6우박피해농가지원	385,260	1,375	529,760,000	'96.12.23 '97.12.29	62,000 323,260	85,250,000 444,510,000	-	-
'96.6.17~19 호 우	147,112	"	202,279,000	'96.12.23	147,112	202,279,000	-	-
'96.6.29~30 폭 풍 우	52,752	"	72,534,000	"	52,752	72,534,000	-	-
'96.7.26~28 호 우	3,557,040	"	4,890,930,000	"	3,557,040	4,890,930,000	-	-
6.24~25호우및7.1~2우박	427,448	"	587,741,000	'97.12.29	427,448	587,741,000	-	-
6~7 호우및장마피해	1,420,800	"	1,953,600,000	"	1,420,800	1,953,600,000	-	-
9.16~17및10.3우박피해	184,480	"	253,660,000	"	184,480	253,660,000	-	-
11.29~12.2 폭풍설피해	346,560	"	476,520,000	'96.12.31	346,560	476,520,000	-	-
'96 소 계	6,521,452		8,967,024,000		6,521,452	8,967,024,000	-	-
합 계	214,279,897		207,593,391,090		214,279,897	207,593,391,090	-	-