

# 2000 예 산 개 요

농림부 자료실

등록번호: 6039

등록일: 2001년 6월 1일

기증:

농림부

R. R. S. P. 0005

廣東省立第一中學
圖書館
伊 時 分 油 庫
部

早 中 書

# 목 차

I. 총 괄 .....	5
1. 국가전체예산 .....	7
가. 일반회계 세입·세출예산 .....	8
나. 세입·세출예산 총계 및 순계표 .....	10
2. 국가전체예산에 대한 농림부문예산의 비중 .....	12
가. 일반·재특·농특회계기준 .....	12
나. 일반·재특·농특·양특·국특회계기준 .....	14
3. 2000 농림부문 예산 .....	16
가. 소관별·회계별 예산 .....	16
나. 회계별·기능별 예산 .....	17
다. 분야별 예산(일반+농특+재특) .....	18
라. 차관원리금 및 채무상환 원리금 예산 .....	19
마. 이차보전 및 소득보전 예산 .....	20
4. 2000 농어촌특별세관리특별회계 예산 .....	21
가. 총 괄 .....	21
나. 세부사업별 농특세 예산 .....	22
다. 부처별 농특세 사업예산 .....	24
라. 농림부소관 사업내역 .....	28
5. 농림부소관 예산 총괄 .....	34
가. 기능별·항목별 예산 .....	34
나. 일 반 회 계 .....	35
다. 농어촌구조개선특별회계 .....	37
라. 재정융자특별회계 .....	39
마. 양곡관리특별회계 .....	40
6. 농림부문 기금 및 계정현황(총괄) .....	42

II. 사업별 예산 ..... 63

**농림부소관 항목별 예산총괄** ..... 66

- 1. 생산기반조성 ..... 68
- 2. 농업기계화 ..... 94
- 3. 생산 및 유통개선 ..... 100
- 4. 기술개발 및 정보화 ..... 134
- 5. 인력육성 ..... 140
- 6. 농촌소득원개발 및 농가자금지원 ..... 144
- 7. 생활환경개선 ..... 152
- 8. 기타(주요)사업 ..... 156
- 9. 농가 부담경감 지원 ..... 158
- 10. 차관원리금 ..... 170
- 11. 비료계정적자보전 ..... 182
- 12. 양곡지원 ..... 184
- 13. 기본적경비 ..... 186
- 14. 타회계전출금 ..... 190

III. 참고자료 ..... 193

- 1. 연도별 예산규모 ..... 195
  - 가. 국가전체예산 대 농림부문예산 ..... 195
  - 나. 연도별 전년대비 예산증감비율 ..... 197
- 2. 2000 농림부문 세입·세출예산 ..... 199
  - 가. 세입 ..... 199
  - 나. 세출 ..... 200
- 3. 국가전체예산중 농림부문 예산의 비중 및 추이 ..... 201
  - 가. 국가전체예산 규모 산정방식 ..... 201
  - 나. 국가전체예산중 농림부문 예산 비중 ..... 202

4. 농특 및 농특사회계 채권·채무현황 .....	205
5. 관세 및 부가세 징수 현황과 전망 .....	209
6. 전용부담금 징수 현황과 전망 .....	210
7. 국고보조금 예산현황 .....	211
8. 신규·완료사업 현황 .....	219
9. 국고보조금사업의 부담율별 내역 .....	221
10. 농림부문 관련 예산총칙 .....	226
11. 농림부문 예산지원 체계 .....	227
12. 농림부문 순사업비 예산내역 .....	228
13. 차관사업 현황 .....	230
14. 재해복구비 지원현황 .....	232
15. 농림사업 지원 및 융자조건 .....	240





1015

1016



# 1. 국 가 전 체 예 산

# 1. 국가전체 예산

## 가. 일반회계 세입·세출예산

### (1) 세입예산

(단위 : 억원)

구 분	2000 예산 (A)	구성비	'99 예산 (B)	구성비	증△감 (A-B)	(%)
1. 내 국 세	544,083	62.9	486,770	58.2	57,313	11.8
2. 관 세	48,283	5.6	44,912	5.4	3,371	7.5
3. 교 통 세	94,424	10.9	92,175	11.0	2,249	2.4
4. 주세보전분	1,211	0.1	-	-	1,211	순증
5. 세 외 수입	67,239	7.8	84,088	10.0	△16,849	△20.0
6. 국 채 발행	109,500	12.7	128,908	15.4	△19,408	△15.1
합 계	864,740	100.0	836,853	100.0	27,887	3.3

(2) 세출예산

(단위 : 억원)

구분	2000 예산 (A)	구성비	'99 예산 (B)	구성비	증△감 (A-B)	(%)
1. 방 위 비	150,432	17.4	143,368	17.1	7,064	4.9
2. 교 육 비	120,978	14.0	114,765	13.7	6,213	5.4
3. 사 회 개 발	97,384	11.3	92,431	11.1	4,953	5.4
4. 경 제 개 발	229,953	26.6	225,137	26.9	4,816	2.1
5. 일 반 행 정	79,988	9.2	77,660	9.3	2,328	3.0
6. 지방재정교부금	76,716	8.9	67,108	8.0	9,608	14.3
7. 채무상환및기타	25,917	3.0	16,618	2.0	9,299	56.0
8. 예 비 비	21,317	2.4	25,300	3.0	△3,983	△15.7
9. 재특회계지원	62,055	7.2	74,464	8.9	△12,409	△16.7
합 계	864,740	100.0	836,851	100.0	27,889	3.3

나. 세입·세출예산 총계 및 순계표

회 계	총 계			규 모 상 순 계	
	2000예산	'99 예 산	증 감	2000 예산	'99 예 산
합 계	154,249,249	148,525,498	5,723,751	151,670,137	146,547,854
1. 일 반 회 계	86,474,007	83,685,123	2,788,884	86,474,007	83,685,123
2. 특 별 회 계	67,775,242	64,840,375	2,934,867	65,196,130	62,862,731
가. 기타 특별회계	58,107,168	55,892,909	2,214,258	56,154,786	54,450,216
재 정 용 자	22,053,957	22,876,886	△822,929	22,893,019	22,035,936
국 유 재 산 관 리	1,299,641	1,249,297	50,344	879,465	913,903
농 어 촌 구 조 개 선	5,824,813	5,425,898	398,915	5,824,813	5,425,898
농 어 촌 특 별 세	1,629,321	1,176,556	452,765	1,629,321	1,176,556
교 통 시 설	12,331,010	11,738,800	592,211	12,331,010	11,738,800
등 기	169,411	158,998	10,413	169,411	158,998
지 방 양 여 금 관 리	3,671,032	2,772,896	898,137	3,671,032	2,772,896
교 도 작 업	37,500	36,000	1,500	37,500	36,000
군 인 연 금	1,059,325	1,012,975	46,350	1,059,325	1,012,975
지 방 교 육 양 여 금	5,223,720	4,691,732	531,988	5,223,720	4,691,732
에 너 지 및 자 원 사 업	2,254,255	2,410,729	△156,474	1,882,987	2,144,380
환 경 개 선	1,050,519	907,168	143,350	1,050,519	907,168
국 립 의 료 원	61,058	55,848	5,210	61,058	55,848
토 지 관 리 및 지 역	308,179	285,923	22,256	308,179	258,923
채 신 보 험	245,742	195,985	49,757	245,742	195,985
자 동 차 교 통 관 리	41,060	99,395	△58,336	41,060	99,395
특 허 관 리	146,625	97,824	48,801	146,625	97,824
교 육 환 경 개 선	700,000	700,000	-	700,000	700,000
나. 기업 특별회계	9,668,074	8,947,465	720,609	9,041,344	8,412,515
양 곡 관 리	1,216,837	1,322,615	△105,779	1,216,699	1,322,562
채 임 운 영 기 관	269,699	-	269,699	242,999	-
철 도 사 업	4,389,598	3,962,021	427,577	4,173,147	3,759,119
통 신 사 업	3,595,952	3,514,812	81,140	3,284,384	3,232,225
조 달	195,989	148,018	47,971	124,115	98,609

(단위 : 백만원)

증 감	세 입 순 계			세 출 순 계		
	2000 예산	'99 예산	증 감	2000 예산	'99 예산	증 감
5,122,283	124,797,747	120,020,564	4,777,183	124,797,747	120,020,564	4,777,183
2,788,884	86,473,968	83,685,081	2,788,887	64,287,487	61,556,204	2,731,283
2,333,399	38,323,779	36,335,483	1,988,296	60,510,260	58,464,359	2,045,900
1,704,570	31,388,090	29,336,427	2,051,663	51,532,128	55,257,337	1,274,790
△1,142,917	13,156,250	12,787,312	368,938	19,275,199	20,622,297	△1,347,098
△34,438	596,472	800,073	△203,601	848,693	902,326	△53,632
398,915	2,301,918	1,915,421	386,497	1,884,784	4,586,510	298,275
452,765	1,629,321	1,176,556	452,765	846,580	525,364	321,216
592,211	566,543	726,231	△159,688	11,255,329	10,817,726	437,603
10,413	169,411	158,998	10,413	169,411	158,998	10,413
898,137	3,489,454	2,646,376	843,078	3,671,032	2,772,896	898,137
1,500	37,500	36,000	1,500	37,500	36,000	1,500
46,350	276,443	289,251	△12,807	1,059,325	1,012,975	46,350
531,988	5,223,720	4,691,732	531,988	5,223,720	4,691,732	531,988
△261,393	1,845,477	2,114,871	△269,393	1,832,987	1,874,380	△41,393
143,350	615,220	563,432	51,788	1,031,481	886,559	144,922
5,210	56,058	51,048	5,010	57,420	52,632	4,788
22,256	308,179	285,923	22,256	308,179	285,923	22,256
49,757	245,742	195,985	49,757	167,803	133,801	34,002
△58,336	24,381	99,395	△75,014	41,060	99,395	△58,336
48,801	146,000	97,824	48,176	121,625	97,824	23,801
-	700,000	700,000	-	700,000	700,000	-
628,829	6,935,689	6,999,056	△63,367	8,978,132	8,207,022	771,110
△105,862	989,472	1,106,547	△117,075	1,216,699	1,322,562	△105,862
242,999	93,208	-	93,208	225,623	-	225,623
414,028	2,560,347	2,664,422	△104,075	4,127,312	3,708,626	418,686
52,158	3,168,547	3,129,478	39,069	3,284,384	3,077,225	207,158
25,505	124,115	98,609	25,505	124,115	98,609	25,505

## 2. 국가전체예산에 대한 농림부문 예산의 비중

가. 일반회계 + 재특회계 + 농특회계 기준

구	분	'81	'90	'91	'92	'93	'94
○	국 가 전 체 예 산 (A)	81,270	282,631	328,352	364,733	420,122	494,690
	(일반·재특에서타회계로전출금)	(1,352)	(28,443)	(22,476)	(12,970)	(16,423)	(27,393)
-	일 반 회 계	80,400	274,557	313,823	335,017	380,500	432,500
-	재 특 회 계	2,222	36,517	37,005	31,467	32,742	61,167
-	농 특 회 계	-	-	-	11,219	23,303	28,416
○	농 립 부 문 (B)	4,854	24,766	26,395	30,209	43,860	56,229
	(양곡증권정리기금지원제외)(C)	(4,854)	(15,966)	(20,895)	(27,209)	(39,460)	(50,642)
-	농 립 부 (D)	4,303	23,471	24,797	28,193	41,690	53,244
	(양곡증권정리기금지원제외)(E)	(4,303)	(14,671)	(19,297)	(25,193)	(37,061)	(47,657)
-	농 촌 진 흥 청	154	502	687	930	1,187	1,394
-	산 립 청	397	793	911	1,086	1,212	1,591
구 성 비  (%)	B/A	6.0	8.8	8.0	8.3	10.4	11.4
	C/A	6.0	5.6	6.4	7.5	9.4	10.2
	D/A	5.3	8.3	7.5	7.7	9.9	10.8
	E/A	5.3	5.2	5.9	6.9	8.8	9.6

※ 일반회계, 재특회계, 농특회계의 순계규모임.

(단위 : 억원)

'95	'96	'97	'98	'99예산 (A)	2000예산 (B)	증 감 율 (%)	
						B/A	5개년평균
582,001	666,875	740,482	835,367	909,250	955,607	5.1	10.4
(54,835)	(58,677)	(57,809)	(74,872)	(104,323)	(91,272)		
518,811	588,228	675,786	755,829	836,852	864,740	3.3	10.8
72,740	83,114	63,245	97,789	122,463	123,891	1.2	11.2
45,285	54,210	59,260	56,621	54,258	58,248	7.4	5.2
76,151	79,059	79,798	78,074	77,650	81,623	5.1	2.2
(64,004)	(75,702)	(78,853)	(72,761)	(69,666)	(76,474)	(9.8)	(3.6)
70,770	73,245	73,107	71,965	69,583	72,630	4.4	0.5
(58,623)	(69,888)	(72,162)	(66,652)	(61,599)	(67,481)	(9.5)	(2.9)
2,845	2,932	3,252	2,887	2,872	3,175	10.6	2.2
2,536	2,882	3,439	3,222	5,195	5,818	12.0	18.1
13.1	11.9	10.8	9.3	8.5	8.5		
11.0	11.4	10.6	8.7	7.7	8.0		
12.2	11.0	9.9	8.6	7.7	7.6		
10.1	10.5	9.7	8.0	6.8	7.1		

나. 일반회계+재특회계+농특회계+양특회계+국특회계 기준

구 분		'81	'90	'91	'92	'93	'94
○ 국가 전체 예산 (A)		81,479	283,520	329,295	366,222	421,835	506,553
(일반·재특에서타회계로전출금)		(1,352)	(28,443)	(22,476)	(12,970)	(16,423)	(35,692)
-	일반회계	80,400	274,557	313,823	335,017	380,500	432,500
-	재특회계	2,222	36,517	37,005	31,467	32,742	61,167
-	농특회계	-	-	-	11,219	23,303	28,416
-	양특회계	114	203	241	271	287	19,024
-	국특회계	95	686	702	1,218	1,426	1,138
○ 농림부문 (B)		5,063	25,655	27,338	31,698	45,573	68,092
(양곡증권정리기금지원제외)(C)		(5,063)	(16,855)	(21,838)	(28,698)	(41,173)	(62,505)
- 농림부 (D)		4,417	23,674	25,038	28,464	41,748	63,969
(양곡증권정리기금지원제외)(E)		(4,417)	(14,874)	(19,538)	(25,464)	(37,348)	(58,382)
-	농촌진흥청	154	502	687	930	1,187	1,394
-	산림청	492	1,479	1,613	2,304	2,638	2,729
구 성 비 (%)	B / A	6.2	9.0	8.3	8.7	10.8	13.4
	C / A	6.2	5.9	6.6	7.8	9.8	12.3
	D / A	5.4	8.4	7.6	7.8	9.9	12.6
	E / A	5.4	5.2	5.9	7.0	8.9	11.5

※ 일반회계, 재특회계, 농특회계, 양특회계, 국특회계의 순계규모임.



(단위 : 억원)

'95	'96	'97	'98	'99예산 (A)	2000예산 (B)	증 감 율 (%)	
						B/A	5개년평균
594,011	679,749	759,938	848,749	921,937	966,933	4.9	10.2
(61,807)	(63,158)	(57,809)	(76,031)	(106,151)	(93,338)		
518,811	588,228	675,786	755,829	836,852	864,740	3.3	10.8
72,740	83,114	63,245	97,789	122,463	123,891	1.2	11.2
45,285	54,210	59,260	56,621	54,258	58,248	7.4	5.2
17,796	15,927	17,713	12,837	13,226	12,167	△8.0	△7.3
1,186	1,428	1,743	1,704	1,289	1,225	△5.0	0.6
88,161	91,933	99,254	91,456	90,337	92,949	2.9	1.1
(76,014)	(88,576)	(98,309)	(86,143)	(82,353)	(87,800)	(6.6)	(2.9)
81,594	84,691	90,820	83,643	80,981	82,731	2.2	△0.3
(69,447)	(81,334)	(89,875)	(78,330)	(72,997)	(77,582)	(6.3)	(2.2)
2,845	2,932	3,252	2,887	2,872	3,175	10.6	2.2
3,722	4,310	5,182	4,926	6,484	7,043	8.6	13.6
14.8	13.5	13.1	10.8	9.8	9.5		
12.8	13.0	12.9	10.1	8.9	8.9		
13.7	12.5	12.0	9.9	8.8	8.4		
11.7	12.0	11.8	9.2	7.9	7.9		

### 3. 2000 농림부문 예산

#### 가. 소관별·회계별 예산

(단위 : 억원)

구 분		'99 예산 (A)	2000 예산 (B)	증 △ 감	
				(B-A)	%
농 립 부	일 반 회 계	19,546	20,163	617	3.2
	농 특 회 계	46,397	50,477	4,080	8.8
	재 특 회 계	3,640	1,990	△1,650	△45.3
	계	69,583	72,630	3,047	4.4
농 진 흥 청	일 반 회 계	2,213	2,522	309	14.0
	농 특 회 계	649	653	4	0.6
	재 특 회 계	10	-	△10	△100.0
	계	2,872	3,175	303	10.6
산 립 청	일 반 회 계	3,340	3,288	△52	△1.6
	농 특 회 계	1,795	2,500	705	39.3
	재 특 회 계	60	30	△30	△50.0
	계	5,195	5,818	623	12.0
농 립 부 문	일 반 회 계	25,099	25,973	874	3.5
	농 특 회 계	48,841	53,630	4,789	9.8
	재 특 회 계	3,710	2,020	△1,690	△45.5
	계	77,650	81,623	3,973	5.1
양 곡 관 리 특 별 회 계		13,226	12,167	△1,059	△8.0
국 유 재 산 관 리 특 별 회 계		1,289	1,225	△64	△5.0
농 특 세 관 리 특 별 회 계		495	517	22	4.4
책 임 운 영 기 관 특 별 회 계		-	98	98	-

주1) 전출금을 제외한 순계규모임.

- ① 일반회계에서 농특회계구조개선계정 전출금 : ('99) 16,060 → (2000) 13,508억 원
- ② 재특회계에서 농특회계구조개선계정 전출금 : ('99) 12,802 → (2000) 14,719억 원
- ③ 농어촌특별세관리특별회계에서 농특회계 : ('99) 5,247 → (2000) 6,012억 원  
농특세전입금계정 전출금
- ④ 일반회계에서 임업진흥사업계정 전출금 : ('99) 996 → (2000) 990억 원

2) 농진청 일반회계에는 책임운영기관특별회계 전출금 97억 원 포함

나. 회계별·기능별 예산

(단위 : 억원)

구 분		'99 예산 (A)	2000 예산 (B)	증 △ 감	
				B-A	%
일 반 회 계 · 농 특 회 계 · 재 특 회 계	1. 사 업 비	75,293	79,185	3,892	5.2
	○ 투 용 자 사 업 비	42,036	43,630	1,594	3.8
	○ 부담경감 및 소득보전	9,739	9,163	△576	△5.9
	○ 채 무 상 환 등	10,490	15,778	5,288	50.4
	○ 비료계정적자보전	1,450	1,810	360	24.8
	○ 양 곡 지 원	9,812	7,215	△2,597	△26.5
	- 수 매 지 원	1,828	2,066	238	13.0
	- 양곡증권정리기금지원	7,984	5,149	△2,835	△35.5
	○ 공 공 근 로 사 업	1,766	1,589	△177	△10.0
	2. 기 본 적 경 비	2,357	2,438	81	3.4
계		77,650	81,623	3,973	5.1
양 특 회 계		13,226	12,167	△1,059	△8.0
국 특 회 계		1,289	1,225	△64	△5.0
농 특 세 관 리 특 별 회 계		495	517	22	4.4
책 임 운 영 기 관 특 별 회 계		-	98	98	-

다. 분야별 예산(일반+농특+재특)

(단위 : 억원)

구 분	'99 예 산 (A)	2000 예산 (B)	증 △ 감	
			(B-A)	%
합 계	77,650	81,623	3,973	5.1
1. 투 용 자 사 업	42,036	43,630	1,594	3.8
○ 생 산 기 반 조 성	17,806	17,124	△682	△3.8
○ 농 업 기 계 화	2,553	2,390	△163	△6.4
○ 생 산 및 유통 개 선	11,881	13,323	1,442	12.1
○ 기 술 개 발 및 정 보 화	2,434	2,584	150	6.2
○ 인 력 육 성	2,782	2,942	160	5.8
○ 농 촌 소 득 원 개 발 및 농 가 자 금 지 원	803	1,066	263	32.8
○ 생 활 환 경 개 선	1,267	965	△302	△23.8
○ 임 업 구 조 개 선	2,376	3,114	738	31.1
○ 기 타 (경 상) 사 업	134	122	△12	△9.0
2. 부 담 경 감 및 소 득 보 전	11,189	10,973	△216	△1.9
- 비 료 계 정 적 자 보 전	1,450	1,810	360	24.8
3. 채 무 상 환 등	10,490	15,778	5,288	50.4
4. 양 곡 수 매	9,812	7,215	△2,597	△26.5
○ 수 매 지 원	1,828	2,066	238	13.0
○ 양곡증권정리기금지원	7,984	5,149	△2,835	△35.5
5. 공 공 근 로 사 업	1,766	1,589	△177	△10.0
6. 기 본 작 경 비	2,357	2,438	81	3.4

라. 차관원리금 및 채무상환 원리금 예산

(단위 : 백만원)

사 업 별	'98 예산	'99 예산 (A)	2000 예산 (B)	증 △ 감 (B-A)	%
< 농 립 부 >	648,607	1,046,620	1,575,537	528,917	50.5
1. 차 관 원 리 금	40,223	22,800	34,803	△14,965	△30.1
○ 농업용수차관원리금	2,535	1,192	1,070	△122	△10.2
○ 농업용수양곡대전원리금	651	-	-	-	-
○ 대단위농업개발차관원리금	37,037	21,608	33,733	12,125	56.1
2. 차 관 환 차 손	4,019	5,972	3,717	△2,255	△37.8
○ 농 기 계 환 차 손	3,429	5,371	3,214	△2,157	△40.2
- K F W 차 관 환 차 손	446	478	402	△76	△15.9
- O E C F 차 관 환 차 손 (1차)	1,661	1,902	-	△1,902	△100.0
- O E C F 차 관 환 차 손 (2차)	1,322	2,991	2,812	△179	△6.0
○ 낙 농 차 관 환 차 손*	590	601	503	△98	△10.3
3. 농 특 회 계 채 무 상 환	604,365	1,017,848	1,537,017	519,169	51.0
○ 예 수 금 원 금 상 환	169,240	290,586	704,311	413,725	142.4
- 재 특 차 입 금	169,240	290,586	465,227	174,641	60.1
- 국 채 관 리 기 금	-	-	239,084	239,084	-
○ 예 수 금 이 자 상 환	307,543	727,262	832,706	105,444	14.5
- 재 특 차 입 금	307,543	547,610	473,732	△73,878	△13.5
- 국 채 관 리 기 금	-	179,652	358,974	179,322	99.8
< 농 촌 진 흥 청 >	2,624	2,404	2,328	△76	△3.2
1. 차 관 원 리 금	2,624	2,404	2,328	△76	△3.2
○ 시험연구사업차관원리금*	2,624	2,404	2,328	△76	△3.2
○ 농촌지도사업차관원리금*	-	-	-	-	-
○ 종자갱신차관원리금	-	-	-	-	-
계	651,231	1,049,024	1,577,865	528,841	50.4

\* 는 일반회계임.

마. 이차보전 및 소득보전 예산

(단위 : 백만원)

사 업 별	'98 예산	'99 예산 (A)	2000 예산 (B)	증 △ 감	
				(B-A)	%
1. 부채대책등이차보전	383,723	423,830	735,129	311,299	73.4
○ 농업경영자금이차보전	166,684	127,605	137,300	9,695	7.6
○ 축산경영자금이차보전	37,314	27,234	27,552	318	1.2
○ 농기계구입자금이차보전	92,120	75,100	99,300	24,200	32.2
○ '83~'84 소입식자금상환 연기 및 이자감면	2,623	627	-	△627	△100.0
○ 농가부담경감특별조치 이 차 보 전	73,262	39,002	-	△39,002	△100.0
○ 재해농가이차보전	-	3,118	19,777	16,659	534.3
○ 재해복구이차보전	10,763	6,750	14,707	7,957	117.9
○ 부채경감경영자금이차보전	-	96,750	123,800	27,050	28.0
○ 특별경영자금이차보전	-	47,100	299,350	252,250	535.6
○ 미곡종합처리장이차보전	-	-	10,632	10,632	-
○ 농업경영종합자금이차보전	-	-	2,240	2,240	-
○ 차관사업환차손보전	507	544	471	△73	△13.4
2. 농업인 자녀 학자금 지원	19,900	17,774	15,070	△2,704	△15.2
3. 수리시설유지관리지원	118,490	99,137	64,341	△34,796	△35.1
○ 수리시설유지관리비지원	91,682	72,169	64,341	△7,828	△10.8
○ 장 기 채 지 원	26,808	26,968	-	△26,968	△100.0
4. 비료판매가격차손보전	106,522	106,522	86,853	△19,669	△18.5
5. 재해공제농민지원	7,199	7,199	7,199	-	-
6. 옥수수차액보상 <sup>1)</sup>	2,630	2,035	1,628	△407	△20.0
7. 부적지감굴과원보상 <sup>1)</sup>	630	420	450	30	7.1
8. 농가부채및경영안정자금 <sup>2)</sup>	-	300,000	-	△300,000	△100.0
9. 농업인법률구조지원	-	2,000	-	△2,000	△100.0
10. 귀농자영농창업자금 <sup>1)</sup>	-	15,000	5,000	△10,000	△66.7
11. 농가도우미제도	-	-	599	599	-
12. 비료계정적자보전	137,961	144,994	180,982	35,988	24.8
합 계	776,605	1,118,911	1,096,652	△22,259	△2.0

1]는 농특회계. 2]는 재특회계임.

#### 4. 2000 농어촌특별세관리특별회계 예산

##### 가. 총괄

(단위 : 억원)

사업명	총소요	'94~'98	'99	2000	2001~2004	소관별
합계	150,000	62,743	11,816	16,346	59,095	
I. 농어업경쟁력강화	90,775 (60.5%)	37,130 (59.2)	6,798 (57.5)	10,790 (66.0)	36,057 (61.0)	
① 경지재정리	43,000	14,283	2,498	1,166		농림부
② 유통개선	14,550	5,824	960	2,913		농림부
③ 중소농지원	2,000	796	140	80		농림부
④ 농신보기금출연	7,000	2,990	760	4,260		재경부
⑤ 농림수산물기술개발	4,650	2,258	376	362		농림부, 해양수산부
⑥ 기술전문대학육성	2,890	1,284	145	133		농림부, 해양수산부 산림청
⑦ 어항건설	7,800	5,014	1,004	960		해양수산부
⑧ 양식어장및어촌종합개발	5,735	2,257	394	402		해양수산부
⑨ 임도건설	3,150	2,424	521	514		산림청
II. 농어촌생활여건개선	41,040 (27.4%)	17,111 (27.3)	2,997 (25.4)	3,553 (21.7)	17,379 (29.4)	
① 농어촌도로정비	12,000	4,890	758	10,901		행정자치부
② 농어촌하수도정비	7,000	2,810	507	726		행정자치부
③ 농어촌주택개량	8,000	3,480	408	388		건설교통부
④ 농어촌폐기물처리	2,040	825	150	150		환경부
⑤ 농어촌생활용수개발	12,000	5,106	1,174	1,199		농림부, 환경부
III. 농어민복지증진	18,185 (12.1%)	8,233 (13.1)	1,526 (12.9)	1,486 (9.1)	6,940 (11.7)	
① 농어민연금제	8,000	2,407	579	616		보건복지부
② 농어촌의료서비스	4,785	3,140	499	347		보건복지부
③ 학자금융자·학과개편	2,100	1,448	205	334		교육부
④ 유학생기숙사건립	360	220	40	20		문화관광부
⑤ 공공도서관건립	940	353	60	50		문화관광부
⑥ 오지및낙도교통지원	800	323	88	90		건설교통부, 해양수산부
⑦ 농어민직업훈련	1,200	342	55	29		노동부
IV. 채무상환	-	269 (0.4)	495 (4.2)	517 (3.2)	△1,281 (△2.1)	
① 채무상환	-	269	495	517		농림부

나. 세부사업별 농특세 예산

(단위 : 억원)

사 업 명	소 관	총소요	'94~'98	'99예산	2000 예 산		
					계	국 고	지방비
합 계		150,000	62,743	11,816	16,346	12,959	3,387
I. 농 어 업 경 쟁 령 강 화		90,775 (60.5%)	37,130 (59.2%)	6,798 (57.5%)	10,790 (66.0%)	9,944	846
① 대 구 획 경 지 재 정 리	농 립 부	43,000	14,283	2,498	1,166	940	226
② 유 통 개 선	농 립 부 해 양 수 산 부	14,550	5,824	960	2,913	2,891	22
○ 농 수 산 물 물 류 센 타		10,217	3,019	667	749	749	-
○ 농 산 물 산 지 유 통 센 타		2,685	2,305	293	164	142	22
- 농 산 물 포 장 센 타		1,085	601	293	164	142	22
- 산 지 간 이 집 하 장		1,600	1,704	-	-	-	-
○ 채 소 유 통 활 성 화		1,648	500	-	-	-	-
○ 협 동 조 합 유 통 활 성 화		-	-	-	2,000	2,000	-
③ 중 소 농 고품 질 농 업 생 산 지 원	농 립 부	2,000	796	140	80	60	20
④ 농 립 수 산 업 자 신 용 보 증 기 금 출 연	재 정 경 제 부	7,000	2,990	760	4,260	4,260	-
⑤ 농 립 수 산 기 술 개 발	농 립 부 및 해 양 수 산 부	4,650	2,258	376	362	362	-
○ 농 립 기 술 개 발		4,650	2,208	330	315	315	-
○ 수 산 기 술 개 발		-	50	46	47	47	-
⑥ 기 술 전 문 대 학 및 자 영 농 수 산 고 교 육 성		2,890	1,284	145	133	133	-
○ 기 술 전 문 대 학 시 설 운 영	농 진 청	2,000	278	34	35	35	-
○ 농 고 부 설 전 문 과 정	교 육 부	-	100	-	-	-	-
○ 자 영 농 수 산 고 교	농 립 부	500	523	-	-	-	-
○ 농 립 계 특 성 화 대 학 지 원	농 립 부	390	285	80	74	74	-
○ 농 공 전 문 대 학 지 원	농 립 부	-	40	-	-	-	-
○ 축 산 교 육 시 설 지 원	농 립 부	-	75	10	-	-	-
○ 수 산 계 특 성 화 대 학	해 양 수 산 부	-	12	16	16	16	-
○ 임 업 전 문 기 술 인 력 양 성	산 립 청	-	7	5	8	8	-
⑦ 어 항 건 설	해 양 수 산 부	7,800	5,014	1,004	960	778	182
○ 1 · 3 종 어 항		3,300	3,242	690	596	596	-
○ 2 종 어 항		4,500	1,772	314	364	182	182
⑧ 어 촌 종 합 개 발	해 양 수 산 부	5,035	1,988	341	362	194	168
⑨ 양 식 어 장 개 발	해 양 수 산 부	700	269	53	40	40	-
⑩ 임 도 건 설	산 립 청	3,150	2,424	521	514	286	228



(단위 : 억원)

사 업 명	소 관	총소요	'94~'98	'99예산	2000 예 산		
					계	국 고	지방비
Ⅱ. 농 어 촌 생 활 여 건 개 선		41,040 (27.4%)	17,111 (27.3%)	2,997 (25.4%)	3,553 (25.4%)	1,137	2,416
① 농 어 촌 도 로 정 비	행 정 자 치 부	12,000	4,890	578	1,090	-	1,090
② 농 어 촌 하 수 도 정 비	행 정 자 치 부	5,000	2,038	345	519	-	519
③ 오 염 소 하 천 정 비	행 정 자 치 부	2,000	772	162	207	-	207
④ 농 어 촌 주 택 개 량	건 설 교 통 부	8,000	3,480	408	388	388	-
⑤ 농 어 촌 폐 기 물 처 리 지 원	환 경 부	2,040	825	150	150	150	-
⑥ 농 어 촌 생 활 용 수 개 발		12,000	5,106	1,174	1,199	599	600
○ 암 반 지 하 수	농 립 부	-	3,210	722	723	361	362
○ 지 방 상 수 도	환 경 부	-	1,896	452	476	238	238
Ⅲ. 농 어 민 복 지 증 진		18,185 (12.1%)	8,233 (13.1%)	1,526 (12.9%)	1,486 (9.1%)	1,361	125
① 농 어 민 연 금 제	보 건 복 지 부	8,000	2,407	579	616	616	-
② 농 어 촌 의 료 서 비 스	보 건 복 지 부	4,785	3,140	499	347	252	95
○ 공 공 의 료 기 반 확 충		1,415	1,800	399	285	190	95
○ 민 간 병 원 용 자		3,370	1,340	100	62	62	-
③ 대 학 생 학 자 금 용 자	교 육 부	2,100	1,448	205	334	334	-
○ 학 자 금 용 자		2,100	852	173	306	306	-
○ 농 어 촌 공 립 전 문 대 학 지 원		-	480	-	-	-	-
○ 실 업 계 고 교 학 과 개 편		-	116	32	28	28	-
④ 도 시 유 학 생 기 숙 사 건 립	문 화 관 광 부	360	220	40	20	10	10
⑤ 농 어 촌 공 공 도 서 관 건 립	문 화 관 광 부	940	353	60	50	30	20
⑥ 오 지 및 낙 도 교 통 지 원		800	323	88	90	90	-
○ 벽 지 노 선 버 스 구 입	건 설 교 통 부	500	171	58	70	70	-
○ 낙 도 보 조 항 로 국 고 선 대 체	해 양 수 산 부	300	152	30	20	20	-
⑦ 농 어 민 직 업 훈 련	노 동 부	1,200	342	55	29	29	-
Ⅳ. 채 무 상 환	농 립 부	-	269	495	517	517	-

다. 부처별 농특세 사업예산

(단위 : 백만원)

	'99 예 산			2000 예 산			증△감 (B-A)
	계(A)	국 고	지방비	계(B)	국 고	지방비	
<재 정 경 제 부>	76,000	76,000	-	426,000	426,000	-	350,000
① 농 립 수 산 업 자 신 용 보 증 기 금	76,000	76,000	-	426,000	426,000	-	350,000
<행 정 자 치 부 소 관>	126,520	-	126,520	181,578	-	181,578	55,058
① 농 어 촌 도 로 정 비	75,850	-	75,850	108,947	-	108,947	33,097
② 오 염 소 하 천 정 비	16,190	-	16,190	20,700	-	20,700	4,510
③ 농 어 촌 하 수 도 정 비 ( 마 을 단 위 )	34,480	-	34,480	51,931	-	51,931	17,451
④ 농 어 촌 하 수 도 ( 먼 단 위 )							
<환 경 부 소 관>	60,164	37,582	22,582	62,632	38,816	23,816	2,468
① 농 어 촌 폐 기 물 처 리 지 원	15,000	15,000	-	15,000	15,000	-	-
② 생 활 용 수 개 발 ( 지 방 상 수 도 )	45,164	22,582	22,582	47,632	23,816	23,816	2,468
<건 설 교 통 부 소 관>	46,554	46,554	-	45,786	45,786	-	△768
① 농 어 촌 주 택 개 량	40,800	40,800	-	38,800	38,800	-	△2,000
② 오 지 및 낙 도 교 통 지 원	5,754	5,754	-	6,986	6,986	-	1,232
<보 건 복 지 부 소 관>	107,837	94,535	13,302	96,309	86,789	9,520	△11,528
① 농 어 민 연 금 제	57,931	57,931	-	61,600	61,600	-	3,669
② 농 어 촌 의 료 서 비 스	49,906	36,604	13,302	34,709	25,189	9,520	△15,197
○ 공 공 의 료 기 반 확 충	39,906	26,604	13,302	28,559	19,039	9,520	△11,347
○ 민 간 병 원	10,000	10,000	-	6,150	6,150	-	△3,850
<교 육 부 소 관>	20,500	20,500	-	33,398	33,398	-	△12,898
① 농 어 촌 교 육 지 원	20,500	20,500	-	33,398	33,398	-	△12,898
○ 학 자 금 용 자	17,300	17,300	-	30,550	30,550	-	13,250
○ 실 업 계 고 교 학 과 개 편	3,200	3,200	-	2,848	2,848	-	△352



(단위 : 백만원)

사 업 명	'99 예 산			2000 예 산			증 감 (B-A)
	계(A)	국 고	지방비	계(B)	국 고	지방비	
<농 립 부 소 관>	523,547	428,848	94,699	571,371	508,346	63,025	47,824
① 대구 획 경 지 재 정 리	249,830	200,956	48,874	116,612	93,992	22,620	△133,218
② 중 소 농 고 품 질 농 산 물 생 산 지 원	14,000	10,500	3,500	8,000	6,000	2,000	△6,000
③ 유 통 개 선	96,008	89,808	6,200	291,324	289,044	2,280	195,316
○ 농 산 물 물 류 센 타	66,708	66,708	-	74,854	74,854	-	8146
○ 농 산 물 산 지 유 통 센 타	29,300	23,100	6,200	16,470	14,190	2,280	△12,830
○ 협 동 조 합 유 통 활 성 화	-	-	-	200,000	200,000	-	200,000
④ 농 립 수 산 기 술 개 발	33,000	33,000	-	31,471	31,471	-	△1,529
○ 현 장 애 로 기 술 개 발	8,500	8,500	-	8,999	8,999	-	499
○ 첨 단 기 술 개 발	24,500	24,500	-	22,472	22,472	-	△2,028
⑤ 농 립 수 산 계 학 교 지 원	8,955	8,955	-	-	-	-	△8,955
○ 농 립 계 특 성 화 대 학 지 원	7,975	7,975	-	-	-	-	△7,975
○ 농 업 계 학 교 시 설 장 비 지 원	980	980	-	-	-	-	△980
⑥ 농 촌 생 활 용 수 개 발	72,250	36,125	36,125	72,250	36,125	36,125	-
⑦ 채 무 상 환	49,504	49,504	-	51,714	51,714	-	2,210
<농 촌 진 흥 청 소 관>	3,369	3,369	-	10,900	10,900	-	7,531
① 농 립 수 산 계 학 교 지 원	3,369	3,369	-	20,900	10,900	-	7,531
○ 농 립 계 특 성 화 대 학	-	-	-	7,365	7,365	-	7,365
○ 기 술 전 문 대 육 성	3,369	3,369	-	3,535	3,535	-	166
<산 립 청 소 관>	52,547	29,408	23,139	52,137	29,312	22,825	△410
① 임 도 건 설	52,063	28,924	23,139	51,357	28,532	22,825	△706
② 임 업 전 문 기 술 인 력 양 성	484	484	-	780	780	-	296

(단위 : 백만원)

사 업 명	'99 예 산			2000 예 산			증.감 (B-A)
	계(A)	국 고	지방비	계(B)	국 고	지방비	
<해 양 수 산 부 소 관>	149,072	117,649	31,423	144,586	109,578	35,008	△4,486
① 어 항 건 설	100,369	84,669	15,700	95,988	77,788	18,200	△4,381
○ 1·3 종 어 항	68,969	68,969	-	59,588	59,588	-	△9,381
○ 2 종 어 항	31,400	15,700	15,700	36,400	18,200	18,200	5,000
② 어 촌 종 합 개 발 및 양 식 어 장 개 발	39,423	23,700	15,723	40,155	23,347	16,808	732
○ 어 촌 종 합 개 발	34,093	18,370	15,723	36,159	19,351	16,808	2,066
○ 양 식 어 장 개 발	5,330	5,330	-	3,996	3,996	-	△1,334
③ 국 고 여 객 선 건 조	2,981	2,981	-	2,011	2,011	-	△970
④ 첨 단 수 산 개 발	4,629	4,629	-	4,762	4,762	-	133
⑤ 수 산 계 특 성 화 대 학	1,670	1,670	-	1,670	1,670	-	-
농 립 수 산 부 문 계	728,535	579,274	149,261	778,994	658,136	120,858	50,459

라. 농림부소관 사업내역

(단위 : 백만원)

구 분	'99예산 (A)	2000예산 (B)	증△감 (B-A)	%	비 고
1. 농어업경쟁력 강화	343,219 (32,490)	420,507 (208,560)	77,288 (176,070)	22.5 (541.9)	
① 대구획경지 재정리	200,956	93,992	△106,964	△53.2	<ul style="list-style-type: none"> <li>○ 봄마무리 : ('99) 12 → (2000) 5천 ha</li> <li>- 단가 : 24,840→26,080천원/ha</li> <li>○ 가을착수 : ('99) 6 → (2000) 5천 ha</li> <li>- 단가 : 26,080천원/ha</li> <li>○ 환지비 : 307천원 ha(5천 ha)</li> <li>○ 조사비 : 375천원/ha(5천 ha)</li> <li>○ 지원기준 : 국고 80, 지방교부금 20%</li> </ul>
② 중소농고품질 농산물 생산지원	10,500 (7,000)	6,000 (4,000)	△4,500 (△3,000)	△42.9 (△42.9)	<ul style="list-style-type: none"> <li>○ 사업량 : ('99) 70 → (2000) 40개소</li> <li>- 단가 : 250백만원/개소</li> <li>- 지원기준 : 국고 20, 지방교부금 20, 융자 40, 자담 20%</li> </ul>
③ 유통개선	89,808 (25,490)	289,044 (204,560)	199,236 (179,070)	221.8 (702.5)	
○ 농산물 물류센터	66,708 (10,690)	74,854 (-)	8,146 (△10,690)	12.2 (△100.0)	<ul style="list-style-type: none"> <li>○ 사업량 : ('99) 10(4) → (2000) 9개소(신규2)</li> <li>- 지원기준</li> <li>&lt;생산자단체&gt; <ul style="list-style-type: none"> <li>• 부지 : 융자 50, 자담 50%</li> <li>• 건물 : 국고 50, 자담 50%</li> </ul> </li> <li>&lt;민간&gt; : 융자 80, 자담 20%</li> <li>&lt;지자체&gt; : 국고 70, 지방비 30%</li> </ul>

(단위 : 백만원)

구 분	'99예산 (A)	2000예산 (B)	증△감 (B-A)		
				%	비 고
○ 농산물 산지 유통센터	23,100 (14,800)	14,190 (4,560)	△8,910 (△10,240)	△38.6 (△69.2)	<p>&lt;생산자조직&gt;</p> <ul style="list-style-type: none"> <li>○ 사업비 : ('99) 16,800→(2000) 6,240백만원</li> <li>○ 사업량 : ('99) 35→(2000) 13개소 <ul style="list-style-type: none"> <li>- 단가 : 800백만원/개소</li> <li>- 지원기준 : 국고 20, 지방교부금 20, 용자 40, 자담 20%</li> </ul> </li> </ul> <p>&lt;지자체&gt;</p> <ul style="list-style-type: none"> <li>○ 사업비 : ('99) 4,500→(2000) 7,350백만원</li> <li>○ 사업량 : ('99) 4 → (2000) 7개소</li> <li>○ 단가 : 1,500백만원/개소</li> <li>○ 지원기준 <ul style="list-style-type: none"> <li>- 민간업체 : 용자 80, 자담 20%</li> <li>- 지 자 체 : 국고 70, 지방비 30%</li> </ul> </li> </ul> <p>&lt;시설보완&gt;</p> <ul style="list-style-type: none"> <li>○ 사업량 : ('99) 1,800→(2000) 600백만원</li> <li>○ 사업량 : ('99) 30 → (2000) 10개소</li> <li>○ 단가 : 100백만원/개소</li> <li>○ 지원기준 : 국고 20, 지방교부금 20, 용자40, 자담20%</li> </ul>
○ 협동조합유통 활성화지원	- (-)	200,000 (200,000)	200,000 (200,000)	- (-)	<ul style="list-style-type: none"> <li>○ 신규사업 <ul style="list-style-type: none"> <li>- 사업량 : 80개소</li> <li>- 단 가 : 25억원/개소</li> </ul> </li> </ul>
④ 농림기술 개발	33,000	31,471	△1,529	△4.6	<ul style="list-style-type: none"> <li>○ 현장애로 : ('99) 8,500 → (2000) 8,999백만원</li> <li>○ 첨단농업기술 : ('99) 24,500 → (2000) 22,472백만원</li> </ul>

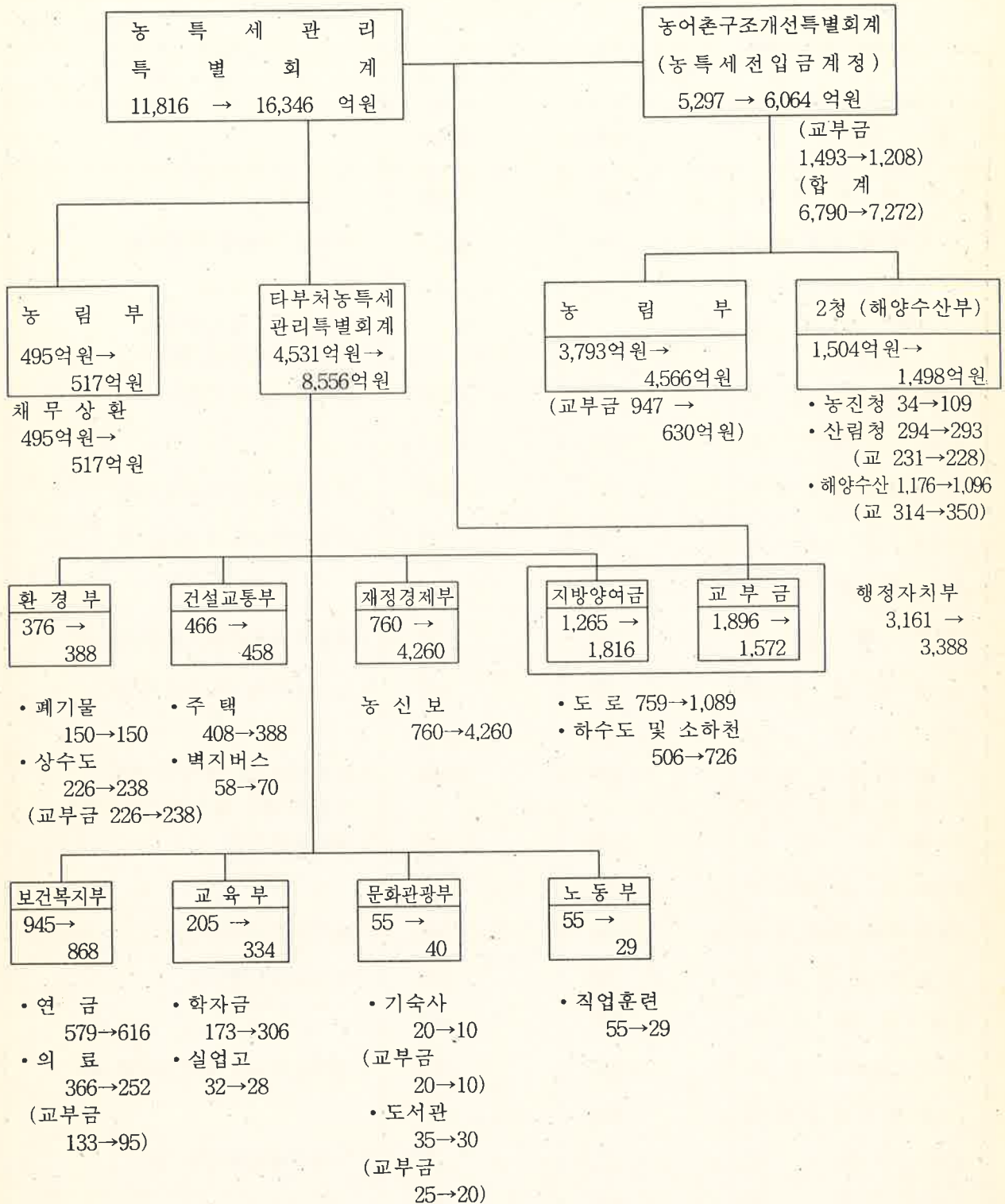
(단위 : 백만원)

구 분	'99예산 (A)	2000예산 (B)	증△감 (B-A)	%	비 고
⑤ 농업계학교 지원	8,955	-	△8,955	△100.0	
○ 농림계 특성화 대학지원	7,975	-	△7,975	△100.0	○ 농촌진흥청으로 업무이관
○ 농업계학교 시설장비 지원	980	-	△980	△100.0	○ 농촌진흥청으로 업무이관
2. 농촌생활 여건개선	36,125	36,125	-	-	
① 농촌생활 용수개발	36,125	36,125	-	-	○ 사업량 : ('99) 425 → (2000) 425개소 - 단가 : 170백만원/개소 - 지원기준 : 국고 50, 지방교부금 50%
합 계	379,344 (32,490)	456,632 (208,560)	77,288 (176,070)	20.4 (541.9)	

※ ( )는 융자금 내서, 채무상환제외('99 : 49,504→2000 : 51,714백만원)



< 참 고 1 > 2000 농특세 예산 체계도



※ 농어업경쟁력강화 농특세예산 : 10,790억원(농특세 예산대비 66.0%)  
 → 농림부 및 2청(해양수산부) 예산 6,064+농림부문 교부금 1,208+재정경제부4,260(농신보)  
 -해양수산부(여객선건조)20-농림부(암반지하수)361-교부금(암반)361

< 참 고 2 > 소관별 예산현황

(단위 : 억원)

구 분	'99 예 산	2000 예 산	주 요 내 용
합 계	11,816	16,346	
1. 행정자치부	3,161	3,388	
○ 지방재정교부금	1,896	1,572	• 각부처 사업중 지방비분
○ 지방양여금관리 (특) 전 출 금	1,265	1,816	• 농어촌도로 1,089 농어촌하수도정비 519 오염소하천정비 207
2. 재정경제부	760	4,260	• 농신보 출연 4,260
3. 교 육 부	205	334	
○ 사회교육및체육	173	306	• 한국장학회기금출연 306
○ 지방 교육	32	28	• 실업계고교학과 개편 28
4. 문화관광부	55	40	
○ 문 예 진 흥	35	30	• 공공도서관건립및도서구입 30
○ 청 소 년 육 성	20	10	• 도시유학생기숙사건립 10
5. 농 림 부	5,792	6,581	
○ 농 특 세 전 입 금 사업계정지원	5,297	6,064	• 농림부 4,566 농진청 109 산림청 293, 해양수산부 1,096
○ 채 무 상 환	495	517	• 채무상환 517
6. 건 설 교 통 부	466	458	
○ 농 어 촌 주 택 개 량	408	388	• 농어촌주택개량 388
○ 오 지 교 통 지 원	58	70	• 오지교통지원 70
7. 보 건 복 지 부	945	868	
○ 의 료 서 비 스	366	252	• 민간병원 62, 보건의료원 190
○ 농 어 민 연 금 관 리	579	616	
8. 노 동 부	55	29	• 농어민직업훈련원 29
9. 환 경 부	376	388	
○ 상 · 하 수 도	226	238	• 지방상수도 238
○ 농 어 촌 폐 기 물 종합처리장	150	150	

< 참 고 3 > 농특세사업비 소관별 내역

(단위 : 억원)

	'94~'99 (A)	2000예산 (B)	계 (A+B)	비 고	
				구성비	
1. 농 림 부 (2 청 포 합)	35,980	6,344	42,324	46.6	경지재정리, 물류센터, 생활용수개발, 임도건설
2. 해 양 수 산 부	8,976	1,446	10,422	11.5	어항건설, 양식어장, 어촌종합개발
3. 행 정 자 치 부	8,965	1,816	10,781	11.9	농어촌도로·하수도정비
4. 보 건 복 지 부	6,625	963	7,588	8.3	농어민연금제, 의료서비스
5. 건 설 교 통 부	4,117	458	4,575	5.0	주택개량, 오지·낙도 교통지원
6. 재 정 경 제 부	3,750	4,260	8,010	8.8	농신보기금 출연
7. 환 경 부	3,323	626	3,949	4.3	폐기물처리, 지방상수도
8. 교 육 부	1,753	334	2,087	2.3	학자금융자, 실업계학과 개편
9. 문 화 관 광 부	673	70	743	0.8	기숙사, 도서관 건립
10. 노 동 부	397	29	426	0.5	농어민 직업훈련
합 계	74,559	16,346	90,905	100.0	

## 5. 농림부소관 예산 총괄

### 가. 기능별·항목별 예산

(단위 : 백만원)

구 분	'99 예 산 (A)	2000 예 산 (B)	증 △ 감	
			(B-A)	%
1. 투 용 자 사 업	3,695,810	3,751,739	55,929	1.5
○ 생 산 기 반 조 성	1,780,587	1,712,415	△68,172	△3.8
○ 농 업 기 계 화	255,252	238,995	△16,257	△6.4
○ 생 산 및 유통 개 선	1,129,691	1,271,556	141,865	12.6
- 유통 부 문	547,743	876,242	328,499	60.0
○ 기 술 개 발 및 정 보 화	58,715	43,191	△15,524	△26.4
○ 인 력 육 성	274,850	283,158	8,308	3.0
○ 농 촌 소 득 원 개 발 및 농 가 자 금 지 원	80,313	106,630	26,317	32.8
○ 생 활 환 경 개 선	102,965	83,707	△19,258	△18.7
○ 기 타 사 업	13,437	12,087	△1,350	△10.0
2. 비 투 용 자 사 업	3,146,672	3,394,296	247,624	7.9
○ 부 담 경 감 및 소 득 보 전	973,917	916,269	△57,648	△5.9
○ 채 무 상 환 등	1,046,620	1,575,537	528,917	50.5
○ 적 자 보 전	144,994	180,982	35,988	24.8
○ 양 곡 지 원	981,141	721,508	△259,633	△26.5
- 수 매 지 원	182,800	206,648	23,848	13.0
- 양 곡 증 권 정 리 기 금 지 원	798,341	514,860	△283,481	△35.5
사 업 비 계	6,842,482	7,146,035	303,553	4.4
3. 기 본 적 경 비	115,758	117,023	1,265	1.1
합 계	6,958,240	7,263,058	304,818	4.4
양 곡 관 리 특 별 회 계	1,322,562	1,216,699	△105,863	△8.0
농 특 세 관 리 특 별 회 계	49,504	51,714	2,210	4.5

나. 일반회계

(1) 세 입

(단위 : 백만원)

구 분	'99 예산- (A)	2000 예산 (B)	증△감 (B-A)	비 고
재 산 수 입	631	1,029	398	○ 국유지대여료 ○ 민간유휴지 개답공사비 상환이자
경 상 이 전 수 입	2,961	2,511	△450	○ 원산지 미표시 과태료, 보조금 반납금 등
기 타 재 산 및 잡 수 입	13	43	30	○ 폐기문서, 불용품등 매각대
수 입 대 체 경 비	139	139	-	○ 국립수의과학검역원 면허 및 수수료
고 정 자 산 매 각 대	11	299	288	○ 토지 매각대
기 타 음 자 금 회 수	21	20	△1	○ 민간유휴지개답공사비원금
합 계	3,776	4,041	265	

## (2) 세 출

(단위 : 백만원)

구 분	'99 예산 (A)	2000 예산 (B)	증△감 (B-A)	%
I. 사 업 비	3,445,209	3,250,543	△194,666	△5.7
1, 주 요 사 업 비	3,445,209	3,250,543	△194,666	△5.7
(1) 생 산 기 반 조 성	47,000	80,000	33,000	70.2
(2) 생 산 및 유 통 개 선	601	503	△98	16.3
(3) 인 력 육 성	352	384	32	9.1
(4) 농 가 부 담 경 감 지 원	656,462	909,191	252,729	38.5
(5) 적 자 보 전	144,994	180,982	35,988	24.8
(6) 농 수 산 행 정	8,625	7,153	△1,472	△17.1
(7) 타 회 계 전 출 금	1,788,834	1,557,470	△231,364	△12.9
○ 농 특 회 계	1,606,034	1,350,822	△255,212	△15.9
○ 양 특 회 계	182,800	206,648	23,848	13.0
(8) 양곡증권정리기금지원	798,341	514,860	△283,481	△35.5
II. 기 본 적 경 비	115,404	116,630	1,226	1.1
1. 인 건 비	96,109	97,159	1,050	1.1
2. 기 본 사 업 비	19,295	19,471	176	0.9
합 계 (I + II)	3,560,613	3,367,173	△193,440	△5.4
농 특 전 출 금 제 외	1,954,579	2,016,351	61,772	3.2

다. 농어촌구조개선특별회계

(1) 세 입

(단위 : 백만원)

구 분	'99 예산 (A)	2000 예산 (B)	증△감	
			(B-A)	%
1. 농어촌구조개선사업계정	4,754,993	4,997,690	251,697	5.3
(1) 재산수입	322,796	273,141	△49,655	△15.4
- 이자수입	322,796	273,141	△49,655	△15.4
(2) 경상이전수입	156,698	212,466	55,768	35.6
(3) 용자회수금	780,253	1,089,365	309,112	39.6
(4) 전입금 및 기타	3,486,246	3,422,718	△63,528	△1.8
- 전입금	1,606,034	1,350,822	△255,212	△15.9
- 기타예수금	1,880,212	2,071,896	191,684	10.2
• 재특예수금	1,280,212	1,471,896	191,684	15.0
• 국채관리기금예수금	600,000	600,000	-	-
2. 농특세전입금사업계정	529,771	606,422	76,651	14.5
(1) 농특세전입금	524,671	601,162	76,491	14.6
(2) 이자수입	5,100	4,557	△543	△10.6
(3) 용자회수금	-	703	703	-
3. 임업진흥사업계정	150,133	220,700	70,567	47.0
(1) 재산수입	9,278	16,986	7,708	83.1
(2) 경상이전수입	16,524	36,023	19,499	118.0
(3) 재화및용역판매수입	-	956	956	-
(4) 용자회수금	24,772	56,119	31,347	126.5
(5) 국공채및차입금	-	11,540	11,540	-
(6) 전년도이월금	-	62	62	-
(5) 전입금 및 기타	99,559	99,014	△545	△0.5
합 계	5,425,897	5,824,812	398,915	7.4

## (2) 세 출

(단위 : 억 원)

구 분	'99 예 산			2000 예 산			증△감	
	구조개선	농 특 세	계 (A)	구조개선	농 특 세	계 (B)	(B-A)	%
1. 농 림 부 소 관	42,603	3,794	46,397	45,911	4,566	50,477	4,080	8.8
<사 업 비>	32,245	3,794	36,039	30,466	4,566	35,032	△1,007	△2.8
(1) 생 산 기 반 조 성	15,554	2,010	17,564	15,732	940	16,672	△892	△5.1
(2) 농 업 기 계 화	2,606	-	2,606	2,422	-	2,422	△184	△7.6
(3) 생 산 및 유통 개 선	10,300	1,003	11,303	8,775	2,950	11,725	422	3.7
(4) 기 술 개 발 및 정 보 화	295	330	625	152	315	467	△158	△25.3
(5) 인 력 육 성	2,659	90	2,749	2,832	-	2,832	83	3.0
(6) 농 촌 소 득 원 개 발	163	-	163	77	-	77	△86	△52.8
(7) 생 활 환 경 개 선	668	361	1,029	476	361	837	△192	△18.7
<채무상환차액보상등>	10,358	-	10,358	15,445	-	15,445	5,087	49.1
(1) 농 특 회 계 채 무 상 환 등	10,183	-	10,183	15,374	-	15,374	5,191	33.8
(2) 수 입 예 시 보 완 대 책 (차 액 보 상 등)	25	-	25	21	-	21	△4	△16.0
(3) 귀 농 자 영 농 창 업 자 금	150	-	150	50	-	50	△100	△66.7
2. 농 촌 진 흥 청 소 관	615	34	649	544	109	653	4	0.6
3. 산 림 청 소 관	1,501 <sup>1)</sup>	294	1,795	2,207 <sup>1)</sup>	293	2,500	705	39.3
4. 해 양 수 산 부 소 관	4,241	1,176	5,417	3,522	1,096	4,618	△799	△14.7
합 계	48,960	5,298	54,258	52,184	6,064	58,248	3,990	7.4

주 : 1) 임업진흥사업계정 계수임.



라. 재정용자특별회계

(단위 : 백만원)

사 업 명	'99 예산 (A)	2000 예산 (B)	증△감 (B-A)	%
○농 안 기 금 지 원	-	100,000	100,000	-
○농업경영자금지원	52,000	78,000	26,000	50.0
○축산경영자금지원	12,000	20,960	8,960	74.7
○농가부채및경영안정 자 금 지 원	300,000	-	△300,000	△100.0
합 계	364,000	198,960	△165,040	△45.3

※ 재특회계에서 농특회계로의 예탁금 : ('99)1,280,212 → (2000)1,471,896백만원을 제외한 금액임.

마. 양곡관리특별회계

(1) 세 입

(단위 : 천원)

사 항	세 입				
	'99예산(A)	내 역	2000 예산(B)	증△감(B-A)	%
손 익 계 정	1,322,549,173		1,216,699,349	△105,849,824	△8.0
1. 양 곡 판 매 수 입	1,139,695,503	미곡·하곡판매수입	1,009,813,935	△129,881,568	△11.4
2. 잡 수 입	1	불용품매각대 등	100,071	100,070	-
3. 전 입 금	182,800,000	일반회계 전입금	206,648,000	23,848,000	13.0
4. 전 년 도 이 월 금	1	이월금	1	-	-
5. 당기순이익전입금	53,668		137,342	83,674	155.9
자 본 계 정	66,070		137,343	71,273	107.9
1. 전 입 금	1	손익계정전입금	1	-	-
2. 자 산 매 각 대 등	1		1	-	-
3. 전 년 도 이 월 금	66,068		137,341	71,273	107.9
세 입 순 계	1,322,561,574		1,216,699,349	△105,862,225	△8.0
세 입 총 계	1,322,615,243		1,216,836,692	△105,778,551	△8.0

(2) 세 출

(단위 : 천원)

사 항	세 출				
	'99예산(A)	내 역	2000 예산 (B)	증△감 (B-A)	%
손 익 계 정	1,322,549,173		1,216,699,349	△105,849,824	△8.0
1. 양 곡 관 리 비	1,322,549,171		1,216,699,347	△105,849,824	△8.0
○ 양 곡 수 매 비	1,171,620,794	양곡매입비 및 수입양곡대금	1,066,000,337	△105,620,457	△9.0
○ 조 작 관 리 비	138,286,304	양곡관리 조작비 등	129,904,746	△8,381,558	6.1
○ 과 오 납 반 환 금	100,406	양곡판매수입 과오납 반환	116,097	15,691	15.6
○ 차 입 원 리 금 상 환	12,541,667	추곡수매자금 차입금이자	20,678,167	8,136,500	64.9
2. 타 계 정 전 출	1	자본계정 전출금	1	-	-
3. 예 비 비	1	-	1	-	-
자 본 계 정	66,070		137,343	71,273	107.9
1. 고 정 자 산 취 득	12,402	물품구입비 등	1	△12,401	△100.0
2. 타 계 정 전 출	53,668	손익계정전출금	137,342	83,674	155.9
세 출 순 계	1,322,561,574		1,216,699,349	△105,862,225	△8.0
세 출 총 계	1,322,615,243		1,216,836,692	△105,778,551	△8.0

## 6. 농림부문 기금 및 계정현황(총괄)

기금 및 계정명		조성 (총액)				'99 운용규모
		'99까지 (누계)		2000 계획		
		당초	수정	당년	계	
기          금	<정부관리기금>	153,061	153,394	4,664	158,058	72,520
	1. 양곡증권정리기금	57,091	57,130	△39	57,091	37,509
	2. 농수산물가격안정기금	29,051	29,307	3,691	32,998	18,720
	3. 종자기금	270	271	2	273	334
	4. 농지관리기금	25,618	25,655	△529	25,126	7,372
	(농지관리계정)	(24,311)	(24,429)	(△436)	(23,990)	(5,162)
	5. 축산발전기금	41,031	41,031	1,539	42,570	8,585
	<민간기금>					
	1. 인삼산업진흥기금	160	160	△5	155	162
	합계	153,221	153,554	4,659	158,213	72,682
계  정	1. 비료계정	-	-	-	-	1,450
	2. 농약계정	-	-	-	-	-

(단위 : 억원)

운				용			
당 초 계 획		'99 계 획			2000 계 획		
예산지원	채권발행	운용규모	예산지원	채권발행	운용규모	예산지원	채권발행
9,693	31,102	72,738	9,693	31,102	67,864	8,549	27,276
7,983	29,517	37,548	7,983	29,517	29,064	5,149	23,876
-	-	19,240	-	-	21,310	1,000 <sup>1)</sup>	-
10	-	363	10	-	355	-	-
400	1,585	7,002	400	1,585	9,311	400	3,400
(400)	(1,585)	(4,893)	(400)	(1,585)	(7,338)	(400)	(3,400)
1,300	-	8,585	1,300	-	7,824	2,000	-
-	-	168	-	-	93	-	-
11,143	31,102	72,906	9,693	31,102	67,957	8,549	27,276
1,450	-	1,450	1,450	-	1,810	1,810	-
-	-	-	-	-	-	-	-

※ 1) 재특차입금

<양곡증권정리기금>

1. 설치근거법령 : 양곡증권정리기금법 제4조(법률 5662호, 1999. 1. 21)

2. 기금의 설치목적 및 용도

종전의 양곡관리기금 사업으로 인한 부채의 정리를 위하여 설치

3. 2000 기금조성계획

(단위 : 백만원)

구 분	'99 계 획		2000 계 획	
	계 획	'99년말누계	계 획	2000년말누계
○ 총 조 성 액	3,750,041	28,845,582	2,902,460	31,748,042
- 정 부 출 연	798,341	4,181,347	514,860	4,696,207
- 차 입 금	2,951,700	24,142,900	2,387,600	26,530,500
- 운 용 수 입	-	521,335	-	521,335
○ 총 사 용 액	3,750,867	23,132,552	2,906,424	26,038,976
- 경 상 사 업 비	788,801	4,043,523	509,800	4,553,323
- 차 입 금 상 환	2,962,066	19,084,046	2,396,624	21,480,670
- 기 금 관 리 비	-	4,983	-	4,983
순 조 성	△826	5,713,030	△3,964	5,709,066

#### 4. 2000 기금운용계획

(단위 : 억원)

		2000 계획 (A)	'99 계 획		증(△)감 (A-B)
			당 초	수 정(B)	
운 용	○ 차관양곡원리금상환	118	135	135	△17
	○ 양곡증권원리금상환	27,497	37,374	37,374	△9,877
	- 원 금	23,876	29,517	29,517	△5,641
	- 이 자	3,621	7,856	7,857	△4,236
	○ 차 년 도 이 월	-	-	39	△39
	○ 예 수 금 이 자 상 환	1,449	-	-	1,449
계		29,064	37,508	37,548	△8,484
조 달	○ 양 곡 증 권 발 행	-	29,517	29,517	△29,517
	○ 재 정 지 원	5,149	7,983	7,983	△2,834
	- 일 반 회 계	5,149	7,983	7,983	△2,834
	○ 국채관리기금예수금	23,876	-	-	23,876
	○ 전 년 도 이 월 금	39	8	48	△9

5. 양곡증권 현황

(단위 : 억원)

연 도	당년 발행규모				발행잔액			
		단기채		장기채		단기채	장기채	
		차 환	신 규					
'75~'88	69,800	64,800	53,200	11,600	5,000	24,600	19,600	5,000
'89	22,000	16,000	11,600	4,400	6,000	27,000	16,000	11,000
'90	26,420	21,000	16,000	5,000	5,420	37,420	21,000	16,420
'91	28,500	28,500	21,000	7,500	-	44,920	28,500	16,420
'92	34,093	34,093	28,500	5,593	-	50,513	34,093	16,420
'93	50,585	45,585	34,093	11,492	5,000	62,005	45,585	16,420
'94	49,785	43,785	43,785	-	6,000	60,205	43,785	16,420
'95	37,705	25,200	25,200	-	12,505	48,705	25,200	23,505
'96	25,200	13,200	13,200	-	12,000	48,705	13,200	35,505
'97	13,200	8,000	8,000	-	5,200	48,705	8,000	40,705
'98	20,085	11,517	11,517	-	8,568	48,705	11,517	37,188
'99	29,517	13,256	13,256	-	16,261	48,705	16,261	32,444
2000(P)	23,876	-	-	-	23,876	48,705	-	48,705
(양곡증권)	(-)	(-)	(-)	(-)	(-)	(24,829)	(-)	(24,829)
(국 채)	(23,876)	(-)	(-)	(-)	(23,876)	(23,876)	(-)	(23,876)



<농수산물가격안정기금>

1. 설치근거법률 : 농수산물유통및가격안정에관한법률 제44조

2. 기금의 목적

- 농수산물의 원활한 수급과 가격안정도모
- 농수산물의 유통개선 촉진

3. 기금의 재원

- 정부의 예산에 의한 출연금
- 기금의 결산 잉여금
- 농산물 시장접근물량 수입 이익금의 부과금
- 재정융자특별회계, 한국은행 또는 타기금으로 부터의 차입금

4. 2000 기금조성계획

(단위 : 백만원)

구	분	'98년말 누 계	'99 계 획			2000 계 획	
			당 초	수 정	'99년말누계	당 년	'00년말누계
총 조 성 (A)	○정 부 출 연	147,500	-	-	147,500	-	147,500
	- 임 의 출 연	147,500	-	-	147,500	-	147,500
	○장 기 차 입 금	201,500	-	-	201,500	100,000	301,500
	- 정 부 차 입	201,500	-	-	201,500	100,000	301,500
	○운 용 수 익 등	5,224,000	238,312	600,362	5,824,362	669,003	6,493,365
	소 계	5,573,000	238,312	600,362	6,173,362	769,003	6,942,365
사 용 액 (B)	○경 상 및 자 본 지 출	3,559,700	43,404	463,453	4,023,153	466,285	4,489,438
	○차 입 금 상 환	107,500	28,800	28,800	136,300	24,800	161,100
	소 계	3,667,200	72,204	492,253	4,159,453	491,085	4,650,538
순 조 성 (A-B)		1,905,800	166,108	108,109	2,013,909	277,918	2,291,827

5. 2000 기금운용계획

(단위 : 백만원)

구 분		'99 계 획		2000 계 획
		당 초	수 정	
조달	1. 비축농수산물판매수입	541,365	510,399	563,629
	2. 융자금회수	1,212,498	1,283,145	1,341,997
	3. 융자금이자수입	55,984	56,928	61,729
	4. 재특차입금	-	-	100,000
	5. 기타수입	62,153	64,824	63,645
	6. 전년도이월금	-	8,704	-
계		1,872,000	1,924,000	2,131,000
운용	1. 가격안정사업	1,011,673	1,003,860	1,075,567
	○ 정부가격안정	503,397	423,612	430,236
	- 비축사업	493,397	413,612	420,236
	- 출하조정사업	10,000	10,000	10,000
	○ 민간가격안정	508,276	580,248	645,331
	- 수매지원	493,076	565,048	605,331
	- 채소수급안정사업	15,200	15,200	40,000
	2. 유통개선사업	808,531	867,863	1,010,356
	○ 유통시설확충및개선	68,499	67,141	66,381
	- 농수산물유통시설	68,499	67,141	66,381
	○ 산지및소비지유통개선	624,764	622,138	772,336
	- 산지유통개선	385,260	376,900	409,460
	- 소비지유통개선	239,504	245,238	362,876
	○ 유통조성	115,268	178,584	171,639
	- 우수농산물유통지원	99,000	160,292	155,867
	- 조사·연구·홍보및교육훈련	16,268	18,292	15,772
	3. 사업조성	16,940	16,940	15,337
	4. 차입금상환	33,408	33,409	29,740
	5. 일시여유자금(통화금융기관예치)	1,448	1,928	-

〈종자기금〉

1. 설치근거법률 : 종자산업법 제149조

2. 기금의 목적 및 용도

- 목 적 : 벼, 감자, 옥수수, 콩등 주요농작물의 우량종자 생산·보급에 있어 원활한 수급과 관리에 적정을 기함.
- 용 도 : 종자매입비, 생산보상금, 수송조작비, 소독포장비 등
- 공급대상곡종(보급종) : 벼, 맥류, 감자, 옥수수, 콩
- 사업효과 : 순도높은 우량종자 생산 공급으로 농가 소득 증대

3. 2000 기금조성계획

(단위 : 백만원)

구 분	'98까지	'99 계 획		2000 계 획	
		당 초	수 정	당 초	00년말누계
재 특 출 연	16,083	-	-	-	16,083
재 특 용 자	7,200	△500	△500	△1,000	5,700
운 용 수 익 금 등	3,639	575	657	1,244	5,540
계	26,922	75	157	244	27,323
조 성 누 계	26,922	26,997	27,079	27,323	27,323

4. 2000 기금운용계획

(단위 : 백만원)

구		'99 계 획		2000 계 획
		당 초	수 정	
조 달	○ 재 고 자 산 매 각	31,067	30,928	32,619
	○ 재 특 차 입	1,000	1,000	-
	○ 예 탁 금 이 자	1,376	698	703
	○ 전 년 도 이 월 금	-	3,706	2,137
합 계		33,443	36,332	35,459
운 용	○ 종 자 매 입 비	28,154	29,392	30,951
	○ 종 자 공 급 사 업	1,780	1,592	1,636
	○ 기 금 관 리	1,326	1,191	1,271
	○ 차 입 금 상 환	2,151	2,020	1,500
	○ 차 기 이 월 금	32	2,137	101

<농지관리기금>

1. 설치근거법률 : 농업기본공사및농지관리기금법 제31조('99. 2. 5)

2. 기금의 설치 목적 및 용도

- 목 적 : 농지 매매사업, 농지의 장기임대차 및 교환·분합등 영농규모 적정화사업과 농지조성사업에 필요한 자금을 조달·공급하기 위하여 설치
- 용 도 : 농지매매자금의 지원, 농지 임대차자금지원, 교환·분합등 농지집단화사업 지원, 농지조성사업투자, 농지의 재개발사업 지원

3. 2000 기금조성계획

○ 총 괄

(단위 : 백만원)

구 분	'98년말 누 계	'99		2000 계 획	
		'99 결 산	'99년말 누 계	'00계 획	'00년말 누 계
농 지 관 리 계 정	2,419,334	18,264	2,437,599	△43,629	2,393,970
농 지 조 성 계 정	154,277	5,586	159,863	△9,247	150,616
합 계	2,573,611	23,850	2,597,462	△52,876	2,544,586

○ 농지관리계정

(단위 : 백만원)

구	분	'98까지	'99		2000 계 획	
			실 적	'99년말누계	2000계획	2000년말누계
총 조 성	○ 정 부 출 연 금	1,124,441	40,000	1,164,441	40,000	1,204,441
	○ 장 기 차 입 금	2,833,941	158,471	2,992,412	340,038	3,332,450
	- 특 별 회 계	791,191		791,191		791,191
	- 국 채 관 리 기 금	2,042,750	158,471	2,201,221	340,038	2,541,259
	○ 운 용 수 익	325,469	63,904	389,373	66,751	456,124
	- 민 간 이 자 수 입	299,097	61,089	360,186	63,751	429,937
	- 예 치 이 자	26,372	2,815	29,187	3,000	32,187
소 계	4,301,851	262,375	4,564,226	446,789	4,993,015	
사 용 액	○ 정 부 내 부 지 출	1,676,813	197,541	1,874,354	455,688	2,330,042
	- 재 특 차 입 금	183,428	75,422	258,850	85,540	344,390
	- 국 채 관 리 기 금	1,493,385	122,119	1,615,504	370,148	1,985,652
	○ 사 업 관 리 비	187,704	46,569	234,273	34,730	269,003
소 계	1,864,517	244,110	2,108,627	490,418	2,599,045	
순 조 성	2,419,334	18,265	2,437,599	△43,629	2,393,970	

○ 농지조성계정

(단위 : 백만원)

구	분	'98까지	'99		2000 계 획	
			실 적	'99년말누계	2000계획	2000년말누계
총 조 성	○ 민 간 부 담 금	1,720,621	174,948	1,895,569	54,700	1,950,269
	○ 운 용 수 익	256,509	38,521	295,030	29,443	324,473
	- 재 고 자 산 수 익	61,040	15,597	76,637	5,641	82,278
	- 정 부 내 부 이 자	35,450	6,000	41,450	6,000	47,450
	- 민 간 이 자 수 입	8,000	11,109	19,109	14,402	33,511
	- 예 치 이 자	151,226	5,815	157,041	3,400	160,441
소 계	1,977,130	213,469	2,190,599	184,143	2,374,742	
사 용 액	○ 자 본 지 출	1,756,380	202,883	1,959,263	188,619	2,147,882
	○ 경 상 사 업 비	60,300	4,287	64,587	4,022	68,879
	○ 기 금 관 리 비	6,173	713	6,886	749	7,635
	소 계	1,822,853	207,883	2,030,736	193,390	2,224,126
순 조 성	154,277	5,586	159,863	△9,247	150,616	

#### 4. 2000 기금운용계획

(단위 : 백만원)

구		분	2000 계획	'99 계획	
				당 초	수 정
농 지 관 리 계 정	수  입	○ 일 반 회 계 출 연	40,000	40,000	40,000
		○ 국 채 기 금 차 입 금	340,038	158,546	158,546
		○ 음 자 원 리 금 회 수 등	327,081	298,310	301,513
		○ 전 기 이 월	26,671	6,640	16,153
	계(A)		733,790	503,496	516,212
	출	○ 영 농 규 모 적 정 화 사 업	243,372	248,042	248,042
		- 농 지 매 매 사 업	123,219	125,715	125,715
		- 농 지 장 기 임 대 차 사 업	114,997	116,525	116,525
		- 농 지 교 환 · 분 합 사 업	5,156	5,802	5,802
		○ 차 입 금 상 환 등	455,688	218,581	196,722
○ 영 농 규 모 화 사 업 수 수 료		34,730	36,118	44,555	
○ 차 기 이 월	-	755	26,893		
농 지 조 성 계 정	수  입	○ 농 지 조 성 비	154,700	118,000	147,400
		○ 조 성 토 지 매 각 대	5,641	6,434	8,651
		○ 이 자 수 입 등	26,885	25,401	20,989
		○ 전 기 이 월	10,122	26,941	43,911
	계(B)		197,348	176,776	220,951
	출	○ 농 지 조 성 사 업	188,619	168,000	202,932
		- 서 남 해 안	108,000	76,000	110,000
		- 대 단 위	75,500	90,000	90,000
		- 폐 염 전 개 발	5,119	2,000	2,932
		○ 농 지 재 개 발 사 업	3,200	2,962	2,762
○ 조 사 · 교 육 · 홍 보 사 업		4,022	4,759	4,294	
○ 기 금 관 리 비		749	690	713	
○ 예 비 비		544	365	128	
○ 차 기 이 월 등	214	-	10,122		
합 계 (A+B)		931,138	680,272	737,163	

### 5. 기금의 용자조건

사 업 별	대 출 금 리	상 환 기 간	비 고
<농지관리계정>			
○ 농지매매사업자금	년 4.5%	20년 균분상환	○ 농지임대인→임대료 일부또는전액선수수 ○ 농지임차인→임차료 매년분할납부
○ 농지임대료선급금	-	5~7년 균분상환	
○ 농지교환·분합자금	4.5	10년 균분상환	
<농지조성계정>			
○ 농지재개발사업	3.0	2년거치 2년상환	

### 6. 농지매매자금 지원실적

구 분	농 지 매 매 사 업			농 지 구 입 자 금		
	지원규모	지원농가	지원면적	지원규모	지원농가	지원면적
	억원	호	ha	억원	호	ha
'88	-	-	-	1,994	33,769	13,135
'89	-	-	-	1,998	22,993	9,959
'90	934	4,008	1,969	1,396	13,699	5,286
'91	2,633	10,700	5,616	596	4,552	1,678
'92	3,156	12,379	6,687	150	904	366
'93	3,679	15,257	7,591	422	2,165	893
'94	2,152	8,573	4,354	-	-	-
'95	2,350	8,634	5,079	-	-	-
'96	2,665	9,061	4,932	-	-	-
'97	2,112	6,779	3,447	-	-	-
'98	2,285	5,961	3,059	-	-	-
'99	1,257	3,567	1,702	-	-	-
2000	1,232	3,500	1,760	-	-	-
합 계	24,456	88,419	46,196	6,554	78,082	31,317

\* '88~'89년은 농어촌지역개발기금에서 지원한 실적



7. 농지관리기금 차입금 현황

가. 농지채권발행 현황

(단위 : 백만원)

구 분	'91	'92	'93	'94	'95	'96
발 행	127,700	210,000	215,000	-	-	-
상 환	-	50,000	100,000	127,700	210,000	215,000
잔 액	277,700	437,700	552,700	425,000	215,000	-

나. 국채관리기금 차입금

(단위 : 백만원)

구 분	'91~'94	'95	'96	'97	'98	'99	2000(P)
차 입	207,700	277,946	313,737	349,974	190,693	158,471	340,038
상 환	-	-	-	207,700	-	122,032	370,148
잔 액	207,700	485,646	799,383	941,657	1,132,350	1,168,789	1,138,679

다. 재정융자특별회계 차입금

(단위 : 백만원)

구 분	'91	'92	'93	'94	'95	'96	'97	'98	'99	2000(P)
차 입	-	-	-	134,166	162,576	213,641	235,808	-	-	-
상 환	2,500	2,500	2,500	2,500	2,500	2,500	9,954	18,990	74,690	85,540
잔 액	42,500	40,000	37,500	169,166	329,242	540,383	766,237	747,247	672,557	587,017

<축산발전기금>

1. 설치근거법률 : 축산법 제35조('74년 기금설치, '76년 법제화)

2. 기금의 목적 및 용도

- 설치목적 : 축산업의 구조개선 및 생산성의 원활한 수급 및 가격안정에 필요한 재원 확보
- 사용용도 : 축산업의 구조개선 및 생산성 향상, 가축과 축산물의 수급 및 가격안정, 가축과 축산물의 유통개선, 사료의 수급 및 사료자원개발, 가축위생 및 방역

3. 기금관리자 : 축협중앙회장(농림부장관이 시달하는 지침에 의거 운영)

4. 2000 기금조성계획

(단위 : 백만원)

구		분	'99 까 지	2000 계 획	2000년말누계
조 성	○ 축 산 물 수 입 이 익 금		2,501,440	77	2,501,517
	○ 사료원료수입가격차액납입금		109,503	-	109,503
	○ 축 산 물 판 매 부 가 금		28,895	-	28,895
	○ 수입가축국내가격차액납입금		21,023	-	21,023
	○ 정 부 출 연 금		41,000	-	41,000
	○ 한 국 마 사 회 납 입 금		323,800	55,020	378,820
	○ 기 금 운 용 수 익 금		1,068,361	98,096	1,166,457
	○ 대 체 초 지 조 성 납 입 금		9,089	757	9,846
	○ 차 입 금		130,000	200,000	330,000
조 성 누 계 (A)			4,233,111	353,950	4,587,061
사 용	○ 농 어 민 후 계 자 육 성 기 금 등 출 연		70,200	-	70,200
	○ 축 산 물 수 급 및 가 격 안 정		329,762	63,202	392,964
	○ 사 육 기 반 및 유통 개 선 등		837,124	82,639	919,763
	○ 기 금 운 용 관 리(차입금상환포함)		25,005	5,924	30,929
사 용 누 계 (B)			1,262,091	151,765	1,413,856
잔 액 ( A - B )			2,971,020	202,185	3,173,205

5. 2000 기금운용계획

(단위 : 백만원)

구 분		2000 계획	'99 계획	증 △ 감
조달	○ 신 규 조 달	153,950	150,140	3,810
	- 축 산 물 수 입 이 익 금	77	42	35
	- 한 국 마 사 회 납 입 금	55,020	52,400	2,620
	- 대 체 초 지 조 성 비	757	721	36
	- 기 금 운 용 수 익 금	98,096	96,977	1,119
	○ 회수자금(용자금,수급조절자금등)	408,726	578,405	△169,679
	○ 차 입 금	200,000	130,000	70,000
○ 전 년 도 이 월 금	19,723	-	19,723	
합 계		782,399	858,545	△76,146
운용	○ 사 육 기 반 확 충	95,425	147,522	△52,097
	○ 유 통 개 선	266,400	170,833	95,567
	○ 가 축 개 량 및 안 전 성 강 화	133,709	135,012	△1,303
	○ 축 산 물 수 급 및 가 격 안 정	271,320	207,334	63,986
	사 업 비 계	766,854	660,701	106,153
용	○ 기 금 운 용 관 리	2,362	2,202	160
	○ 차 입 금 상 환	3,900	174,263	△170,363
	○ 예 비 비	9,283	21,379	△12,096

<인삼산업진흥기금>

1. 설치근거법률 : 인삼산업법 제23조

2. 기금의 목적 및 용도 : 인삼류의 원활한 수급과 가격안정을 위하여 인삼의 경작·

수매·비축·수출 기타 인삼산업의 진흥에 필요한 자금을 지원

3. 기금의 자원

- 정부의 출연금
- 인삼사업관련자의 출연금
- 법 제20조제3항의 규정에 의거 인삼류를 수입한 자가 납부하는 납입금
- 법 제26조의 규정에 의한 차입금
- 기금의 운용으로 생기는 수익금
- 기타 대통령령이 정하는 수입금

4. 2000 기금조성계획

(단위 : 백만원)

구 분	'98까지	'99 실 적		2000 계 획	
		당 초	수 정	당 초	2000말누계
공 사 출 연 금	7,266	7,266	7,266	7,266	7,266
조 합 출 연 금	2,715	2,715	2,715	2,715	2,715
성 적 립 금	5,165	5,745	5,745	6,024	6,024
운 용 수 익 금 등	581	279	279	△499	△499
계	15,727	16,005	16,005	15,506	15,506
조 성 누 계	15,727	16,005	16,005	15,506	15,506

5. 2000 기금운용계획

(단위 : 백만원)

구 분		'99 계 획		2000 계 획	비 고
		당 초	수 정		
조달	○ 당 년 조 성 액	766	880	703	
	- 적 립 금	-	-	-	
	- 운 용 수 익 금	766	880	703	
	○ 용 자 금	9,674	9,674	5,000	
	○ 제 예 금	6,153	6,273	3,592	
계		16,593	16,827	9,295	
운용	○ 당 년 운 용 액	8,812	13,236	9,295	
	- 보 조 사 업 비	712	702	1,322	
	- 용 자 사 업 비	8,100	12,534	7,973	
	○ 차 년 도 이 월 금	7,781	3,591	0	

<비료계정>

1. 계정설치 현황

- 설치근거법률 : 비료관리법 제7조 및 제8조
- 1962년부터 비료의 수급조절과 가격안정을 위하여 농협중앙회에 비료계정을 설치  
운용
- 비료계정의 결손금은 정부예산 및 세계잉여금에서 보전(법 제8조)하고 부족자금  
발생시 한국은행에서 차입할 수 있도록 하고 한은차입후에도 부족할 경우 농협중앙  
회장은 농협일반사업자금을 차입 충당(비료계정운용규정·제3조)
- '87. 12 산업정책심의회에서 비료판매자율화 조치로 비료사업이 정부사업에서  
농협자체사업으로 이관
- 비료판매자율화 계획에 의거 비료계정은 적자완전 해소시 까지 존치

2. 2000 비료계정의 자산 및 부채현황

(단위 : 억원)

구 분	'98까지	'99누계 (A)	2000년말누계 (B)	증△감 (B-A)
1. 자 본 (적 자)	14,649	14,349	13,649	△700
2. 부 채	14,649	14,349	13,649	△700
○ 한 은 차 입 금	3,700	3,700	3,700	-
○ 농 협 차 입 금	10,949	10,649	9,949	△700

### 3. 계정적자 누증요인

#### 가. 계정적자 요인

- 판매원가에 미달하는 저가판매로 인한 가격차손
- 차입금 증가로 인한 이자부담 가중(연간 1,150억원 규모 발생)

#### 나. 요인별 적자내역('99년말 현재)

(단위 : 억원)

구 분	'99 누 계 (A)	2000(P) 누 계 (B)	증 △ 감 (B - A)
차 입 금 이 자	19,399	20,509	1,110
가 격 차 액	6,999	6,999	-
수 출 차 보 전	651	651	-
안 전 재 고 유 지	1,097	1,097	-
계 (A)	28,146	29,256	1,110
재 정 보 전 (B)	13,797	15,607	1,810
적 자 계 (A - B)	14,349	13,649	△700

### 4. 적자해소대책

- 세계잉여금 또는 일반회계에서 연차적으로 지원

<농약계정>

1. 계정설치 현황

- 설치근거법률 : 농약관리법 제20조(법률 제3064호, '77. 12. 31)
- 개정 : 농약관리법 제19조(법률 제5023호, '95. 12. 6)
- 설치일자 : 1979. 1. 1 (농수산부 훈령 제413호)

2. 설치목적

- 농약의 수급원활과 가격안정

3. 농약계정사업 개선

- '90년 1월부터 농약공급은 농협자체사업으로 전환

4. 계정적자 누증요인

- 차입금에 대한 지급이자발생

(단위 : 백만원)

구 분	'98 까 지	'99 년말	2000 계 획	2000 누 계
○ 발 생 적 자	152,541	170,959	190,097	190,097
- 차 입 금 이 자	20,239	18,417	19,138	-
(차입금이자 누계)	(100,485)	(118,902)	(138,040)	(138,040)

1. 재정보전 : 31억원('82년 : 19억원, '83년 : 8억원, '84년 : 4억원)

2. 당년적자 : 차입금에 대한 이자임.

5. 2000 농약계정 자산 및 부채 현황

(단위 : 백만원)

구 분	'98 까 지	'99 년말	2000 계 획	2000 누 계
○ 자 산	152,541	170,959	190,097	190,097
○ 부 채	152,541	170,959	190,097	190,097
- 농 협 차 입 금	145,034	163,452	182,590	182,590
- 비 축 보 조 금	7,507	7,507	7,507	7,507



## Ⅱ. 사업별 예산



# 사 업 별 예 산 총 괄

## 농림부소관 항목별 예산 총괄

사 항 별	'99 예 산						
	계(A)	일 반	재 특	농 특		농 특 세	
				구조개선	전 입 금		
I. 투 용 자 사 업	3,695,810	55,624	64,000	3,196,842	379,344	-	
1. 생 산 기 반 조 성	1,780,587	47,000	-	1,532,631	200,956	-	
2. 농 업 기 계 화	255,252	-	-	255,252	-	-	
3. 생 산 및 유 통 개 선	1,129,691	-	-	1,029,383	100,308	-	
4. 기 술 개 발 및 정 보 화	58,715	-	-	25,715	33,000	-	
5. 인 력 육 성	274,850	-	-	265,895	8,955	-	
6. 소 득 원 개 발 및 농 가 자 금 지 원	80,313	-	64,000	16,313	-	-	
7. 생 활 환 경 개 선	102,965	-	-	66,840	36,125	-	
8. 기 타 사 업	13,437	8,624	-	4,813	-	-	
II. 부 담 경 감 등	3,196,177	1,783,199	300,000	1,063,474	-	49,504	
9. 부 담 경 감 및 소 득 보 전	973,918	656,463	300,000	17,455	-	-	
○ 이 차 보 전	423,830	423,830	-	-	-	-	
○ 기 타	550,088	232,633	300,000	17,455	-	-	
10. 채 무 상 환 등	1,096,124	601	-	1,046,019	-	49,504	
11. 적 자 보 전	144,994	144,994	-	-	-	-	
12. 양 곡 지 원	981,141	981,141	-	-	-	-	
○ 수 매 지 원	182,800	182,800	-	-	-	-	
○ 양 곡 증 권 정 리 기 금 지 원	798,341	798,341	-	-	-	-	
III. 기 본 적 경 비	115,758	115,758	-	-	-	-	
○ 인 건 비	96,110	96,110	-	-	-	-	
○ 기 본 사 업 비	19,648	19,648	-	-	-	-	
합 계	순 계	7,007,744	1,954,580	364,000	4,260,316	379,344	49,504
	총 계	10,418,662	3,560,613	1,644,213	4,260,316	379,344	574,176

(단위 : 백만원)

2000		예 산				증 감 (B-A)	%
계(B)	일 반	재 특	농 특		농 특 세		
			구조 개선	전 입 금			
3,751,739	87,144	198,960	3,009,003	456,632	-	56	1.5
1,712,415	80,000	-	1,538,423	93,992	-	△68	△3.8
238,995	-	-	238,995	-	-	△16	△6.4
1,271,556	-	100,000	876,512	295,044	-	142	12.6
43,191	-	-	11,720	31,471	-	△16	△26.4
283,158	-	-	283,158	-	-	8	3.0
106,630	-	98,960	7,670	-	-	26	32.8
83,707	-	-	47,582	36,125	-	△19	△18.7
12,087	7,144	-	4,943	-	-	△1	△10.0
3,446,010	1,812,184	-	1,582,112	-	51,714	250	7.8
916,269	929,191	-	7,078	-	-	△58	△5.9
735,129	735,129	-	-	-	-	311	73.4
181,140	174,062	-	7,078	-	-	△369	△67.1
1,627,251	503	-	1,575,034	-	51,714	531	48.5
180,982	180,982	-	-	-	-	36	24.8
721,508	721,508	-	-	-	-	△260	△26.5
206,648	206,648	-	-	-	-	24	13.0
514,860	514,860	-	-	-	-	△283	△35.5
117,023	117,023	-	-	-	-	1	1.1
11,342	11,342	-	-	-	-	△85	△88.2
105,681	105,681	-	-	-	-	86	437.9
7,314,772	2,016,351	198,960	4,591,115	456,632	51,714	307	4.4
10,738,655	3,367,174	1,670,856	4,591,116	456,632	652,877	320	3.1

# 1. 생산기반조성

구 분	'99 예 산		2000 예 산		증 △ 감	
	사업량	금 액	사업량	금 액	금 액	%
(1) 밭 기 반 정 비	6,000ha	124,482	6,000	124,482	-	-
(2) 경 지 정 리		264,933		206,127	△58,806	△22.2
○ 일반 경 지 정 리		258,933		193,820	△65,113	△25.1
- 봄 마 무 리	14천 ha	189,114	9천 ha	132,522	△56,592	△29.9
- 가 을 착 수	9천 ha	61,957	10천 ha	54,575	△7,382	△11.9
- 조 사 설 계	9천 ha	3,564	10천 ha	3,960	396	11.1
- 환 지 비	14천 ha	4,298	9천 ha	2,763	△1,535	△35.7
○ 간이 영 농 기 반 개 선		6,000		12,307	6,307	105.1
- 봄 마 무 리	0	0	1천 ha	6,000	6,000	
- 가 을 착 수	1천 ha	6,000	1천 ha	6,000	0	
- 환 지 비	0	0	1천 ha	307	307	

(단위 : 백만원)

지 원 율 (%)				비 고						
국 고	지방비	용 자	자 담							
80	20			○ 채소, 특작, 과수, 화훼등 주산단지 및 집단화된 밭을 대상으로 용수개발, 경작로, 용·배수로 등을 종합정비하여 생산성 제고 - 연차별 사업투자계획						
				총 계 획	'99까지	2000	2001이후			
				ha						
				110,000	35,600	6,000	68,400			
				- 2000 사업내역						
				(단위 : 백만원)						
				구 분	사업량	단 가	사 업 비			
			계				국 고	지방비		
					ha					
				계	6,000		154,974	124,482	30,492	
				사업비	6,000	254백만원/ha	152,460	121,968	30,492	
				조사비	(6,000)	419천원/ha	2,514	2,514	-	
80	20			○ 불규칙한 농지를 적정한 면적으로 규격화시키고 용·배수로와 농로체계를 합리적으로 정비함으로써 농업의 구조개선 촉진 및 경쟁력 강화 - 연차별 추진계획						
80	20			구 분	목표 면적	'98 까지	'99	2000		2001 이후
100								봄마무리	가을착수	
100				연 간			14	10	11	102
100	20			누 계	915	778	792	802	813	915
				(진흥지역)	(760)	(678)	(692)	(702)	(713)	(760)

구	분	'99 예 산		2000 예 산		증 △ 감	
		사업량	금 액	사업량	금 액	금 액	%
	(3) 기계화경작로확·포장사업		150,451		155,444	4,993	3.3
	○ 확·포 장 사 업	1,800km	149,803	1,860	154,774	4,971	3.3
	○ 조 사 비	1,800km	648	1,860	670	22	3.3



(단위 : 백만원)

지 원 율 (%)				비 고							
국 고	지방비	용 자	자 담								
80	20			- 2000 사업내역				(단위 : 백만원)			
				구 분	사업량	단 가	사업율	총사업비	재 원 별		
					천ha	천원/ha	%		국 고	지방비	
									(80%)	(20%)	
				○ 사업비				248,871	199,097	49,774	
				- 일반경지정리				233,871	187,097	46,774	
				· 봄마무리	9	25,240 (27,770)	68	165,653	132,522	33,131	
				· 가을착수	10	25,240 (27,770)	25	68,218	54,575	13,643	
				- 간이농기계센터				15,000	12,000	3,000	
				· 봄마무리	1	15,000	50	7,500	6,000	1,500	
				· 가을착수	1	15,000	50	7,500	6,000	1,500	
				○ 조사설계비	10	396		3,960	3,960		
				○ 환지비	10	307		3,070	3,070		
				계				255,901	206,127	49,774	
				○ 농업의 상업화·전문화·농기계의 대형화에 따른 농로 확·포장							
				- 연차별 추진계획							
				총 계 획		'99까지	2000	2001이후			
				km							
				22,000		7,408	1,860	12,732			
				- 2000 사업내역				(단위 : 백만원)			
구 분	물 량	단 가	총사업비	재 원 별							
				국 고	지방비						
- 확·포장사업	1,860km	104백만원/km	193,468	154,774	38,694						
- 조 사 비	1,860	360천원/km	670	670	-						
계			194,138	155,444	38,694						

구 분	'99 예 산		2000 예 산		증 △ 감	
	사업량	금 액	사업량	금 액	금 액	%
(4) 대구 획 경 지 재 정 리		200,956		93,992	△106,964	△53.2
○ 봄 마 무 리	12천 ha	163,311	5	79,542	△83,769	△51.3
○ 가 을 착 수	6천 ha	32,086	5	11,040	△21,046	△65.6
○ 환 지 비	12천 ha	3,684	5	1,535	△2,149	△58.3
○ 조 사 설 계 비	5천 ha	1,875	5	1,875	-	-
(5) 배 수 개 선		202,500		218,100	15,600	7.7
○ 사 업 비	108개소	201,310	113	216,910	15,600	7.7
○ 조 사 설 계 비		1,190		1,190	-	-

(단위 : 백만원)

지 원 율 (%)				비 고							
국 고	지방비	용 자	자 담								
80	20			○ 이미 경지정리된 평야부 우량농지중 농로 및 용·배수로 불비, 필지규모협소 등으로 물관리 및 기계화 영농이 어려운 지역에 대한 경지재정리							
80	20			- 연차별 추진계획							
100				사업량	'99까지	2000		2001이후			
100						봄마무리	가을착수				
				천ha							
				200	67	5	5	123			
				※ 봄마무리 기준							
				- 2000 사업내역							
				(단위 : 백만원)							
				구 분	사업량	단 가	사업율	총사업비	재 원 별		
									국 고	지방비	
				○ 사업비	천ha			113,202	90,582	22,620	
				- 봄마무리	5	26,080 (28,690)	71	99,402	79,542	19,860	
				- 가을착수	5	26,080 (28,690)	10	13,800	11,040	2,760	
				○ 환지비	5	307	100	1,535	1,535	-	
				○ 쫓아내기비	5	375	100	1,875	1,875	-	
				계				116,612	93,992	22,620	
				※ 지방비는 농특세의 지방교부금으로 행정자치부에서 지원							
100				○ 상습침수 농경지의 안정영농과 재해예방을 위해 배수장, 배수로, 배수문 등 설치							
100				- 과거 지원실적				(단위 : 백만원)			
				구 분	'98까지	'99	2000				
				국 고	990,166	202,500	218,100				



(단위 : 백만원)

지 원 율 (%)				비 고					
국 고	지방비	용 자	자 담						
100				- 연차별 투자계획					
				구 분	목표	'98까지	'99	2000	2001이후
				사업량	235천ha	84	8	8	135
				- 2000 사업내역					
				구 분	'99예산 (A)	2000 예산 (B)	증 감 (B-A)		
				○ 지 구 수	108	113	5		
				- 신 규	26	15	△11		
				- 계 속	48	66	18		
				- 완 공	34	32	△2		
				○ 지원소요(백만원)	202,500	218,100	15,600		
				- 신 규	5,200	3,000	△2,200		
				- 계 속	128,000	146,113	18,113		
				- 완 공	68,110	67,797	△313		
				- 조 사 비	1,190	1,190	-		
				○ 노후 및 기능저하된 수리시설의 조기 개보수로 재해 예방 및 농업용수의 안정적 공급					
- 과거 지원실적									
구 분	'98까지	'99	2000						
사업량(개소)	4,816	384	366						

구 분	'99 예 산		2000 예 산		증 △ 감	
	사업량	금 액	사업량	금 액	금 액	%
○ 저 수 지 준 설	80개소	8,000	80	8,000	-	-

(단위 : 백만원)

지 원 율 (%)				비 고				
국 고	지방비	용 자	자 담					
100				- 연차별 투자계획				
				구 분	목표	'99까지	2000	2001이후
				사업량	개소 12,708	4,936	95	7,677
				- 2000 사업내역				
				구 분	'99예산 (A)	2000 예산 (B)	증 감 (B-A)	
				○ 지 구 수(지구)	384	366	△18	
				- 신 규	93	60	△33	
				- 계 속	171	211	40	
				- 완 공	120	95	△25	
				○ 사 업 비(백만원)	229,291	247,000	17,709	
				- 신 규	9,300	6,000	△3,300	
				- 계 속	129,639	149,079	19,440	
				- 완 공	90,352	91,921	1,569	
				○ 저수용량확대로 항구적인 가뭄대비				
				- 연차별 투자계획				
				구 분	목표	'99까지	2000	2001이후
				사업량	개소 2,189	1,456	80	653
				- 2000 사업내역				
(단위 : 백만원)								
구 분	'99예산 (A)	2000 예산 (B)	증 감 (B-A)					
사 업 량	80	80	-					
사 업 비	8,000	8,000	-					

구 분	'99 예 산		2000 예 산		증 △ 감	
	사업량	금 액	사업량	금 액	금 액	%
○ 수 리 시 설 안 전 진 단	90개소	2,700	90	2,700	-	-
○ 국 가 관 리 방 조 제 개 보 수	37지구	24,736	33	27,062	2,326	9.4



(단위 : 백만원)

지 원 율 (%)				비 고					
국 고	지방비	용 자	자 담						
100				○ 노후시설에 대한 안전진단으로 효율적 유지관리 - 연차별 투자계획					
				구 분	목표	'99까지	2000	2001이후	
				사업량	개소 900	338	90	472	
				- 2000 사업내역 (단위 : 백만원)					
				구 분	'99예산 (A)	2000 예산 (B)	증 감 (B-A)		
				사 업 량(개소)	90	90	-		
				사 업 비	2,700	2,700	-		
100				○ 노후된 방조제 제방 및 배수갑문 등 시설물을 개보수하여 해일등 재해로 인한 농경지 유실 및 농작물 피해를 사전 예방 - 방조제 현황					
				구 분	지 구 수 (지구)	면 적 (천ha)	방조제 연장(km)		
				국가관리방조제	96	78.0	268.4		
				지방관리방조제	1,491	29.2	853.8		
				계	1,587	107.2	1,122.2		

구	분	'99 예 산		2000 예 산		증 △ 감	
		사업량	금 액	사업량	금 액	금 액	%

(단위 : 백만원)

지 원 율 (%)				비 고					
국 고	지방비	용 자	자 담						
				구 분	계	설 치 년 도 별			
						'45이전	'46~'61	'62~'71	'72이후
				국가관리방조제	지구 96 (100%)	35 (36)	13 (14)	17 (18)	31 (32)
				지방관리방조제	1,491 (100)	724 (49)	289 (19)	310 (21)	168 (11)
				계	1,587 (100)	759 (48)	302 (19)	327 (21)	199 (12)
- 국가관리 방조제 연차별 투자계획									
				구 분	목표	'98까지	'99	2000	2001이후
				사업량	지구 96	56	9	10	21
- 2000 사업내역									
				구 분	'99예산 (A)	2000 예산 (B)	증 감 (B-A)		
				○ 지구수(개소)	37	33	△4		
				국 - 신 규	6	5	△1		
				- 계 속	23	18	△5		
				가 - 완 공	8	10	2		
				○ 사업비(백만원)	24,736	27,062	2,326		
				- 신 규	600	500	△100		
				- 계 속	15,449	13,223	△2,226		
				- 완 공	8,687	13,339	6,472		

구 분	'99 예 산		2000 예 산		증 △ 감	
	사업량	금 액	사업량	금 액	금 액	%
(7) 대 규 모 용 수 개 발	11,746ha	44,788	11,746	36,122	△8,666	△19.3
(8) 중 규 모 용 수 개 발		256,677		272,200	15,523	6.0
○ 일 반 계 속 지 구	104지구	202,302	102	211,842	9,550	4.7
○ 특 별 대 책 지 구	34	54,375	33	60,358	5,983	11.0

(단위 : 백만원)

지 원 율 (%)				비 고							
국 고	지방비	읍 자	자 담								
100				○ 개발면적 3,000ha 이상 지역에 저수지·양수장등 수리 시설 설치 - 연차별 투자계획  (단위 : 백만원)							
				지구명	사업량 (ha)	사 업 기 간	사 업 비				
							총사업비	'99까지	2000	2001이후	
				하 사	4,012	'85~2000	176,991	170,869	6,122	-	
				동 화	4,051	'87~2002	199,806	131,321	17,000	51,485	
성 주	3,683	'87~2001	154,263	127,680	13,000	13,583					
계	11,746		531,060	429,870	36,122	65,068					
100				○ 개발면적 50ha 이상 3,000ha 미만 지역에 저수지·양수장 등의 수리시설 설치 - 과거 지원실적  (단위 : 백만원)							
100				구 분	'90	'94	'95	'96	'97	'98	'99
				사업량	98지구	125	134	137	157	153	133
				사업비	51,898	82,467	150,000	194,000	303,300	388,348	256,677
				- 연차별 투자계획('95~2004)							
				구 분	총계획	'98까지	'99	2000	2001이후		
				사업량	천ha	90	15	2	3	70	

구 분	'99 예 산		2000 예 산		증 △ 감	
	사업량	금 액	사업량	금 액	금 액	%
(9) 일 반 용 수 개 발		50,000		52,000	2,000	4.0
○ 지 표 수 보 강 개 발	90지구	30,000	87	30,000	-	-

(단위 : 백만원)

지 원 율 (%)				비 고					
국 고	지방비	용 자	자 담						
100				- 2000 사업내역					
				구 분	'99 예산 (A)	2000 예산 (B)	증 감 (B-A)		
				합 계	256,677	272,200	15,523		
				<일반계속지구>					
				○ 지구수(개소)	104	102	△2		
				- 신 규	5	8	3		
				- 계 속	89	82	△7		
				- 완공사업량	10	12	2		
				○ 사업비(백만원)	202,302	211,842	9,540		
				- 신 규	1,500	4,000	2,500		
				- 계 속	171,812	170,600	△1,212		
				- 완 공	28,990	37,242	8,252		
				<특별대책지구>					
				○ 지구수(개소)	34	33	△1		
				○ 사업비(백만원)	54,375	60,358	5,983		
○ 기존수리시설에 의한 급수답중 물부족지역의 시설을 보장개발하여 원활한 용수공급과 사전재해예방									
- 연차별 투자계획									
구 분	총계획	'99까지	2000	2001이후					
사업량	천ha 70	13.0	1.0	56.0					

구 분	'99 예 산		2000 예 산		증 △ 감	
	사업량	금 액	사업량	금 액	금 액	%
○ 한 발 대 비 용 수 개 발		20,000		22,000	2,000	10.0



(단위 : 백만원)

지 원 율 (%)				비 고							
국 고	지방비	용 자	자 담								
80	20			- 2000 사업내역							
				구 분	'99예산 (A)	2000 예산 (B)	증 감 (B-A)				
				○ 사업량(지구)	90	87	△3				
				- 신 규	15	15	-				
				- 계 속	59	58	△1				
				- 준 공	16	14	△2				
				○ 사업비(백만원)	30,000	30,000	-				
				- 신 규	700	700	-				
				- 계 속	19,805	19,725	△80				
				- 준 공	9,495	9,575	80				
				○ 항구수리시설개발 부적지 및 한해상습지역에 간이 수리시설 설치							
				- 2000 사업내역							
								(단위 : 백만원)			
				구 분	'99예산 (A)	2000예산 (B)	증△감 (B-A)				
				합 계	20,000	22,000	2,000				
				○ 암 반 관 정	12,800	12,800	-				
				○ 간이용수원	800	800	-				
				○ 양 수 저 류	3,900	3,900	-				
				○ 저수지준설	2,500	-	△2,500				
				○ 포 강 개 발	-	4,500	4,500				

구 분	'99 예 산		2000 예 산		증 △ 감	
	사업량	금 액	사업량	금 액	금 액	%
(10) 대 단 위 농 업 개 발		72,200 <23,000>		92,500 <38,500>	20,300 <15,500>	28.1 <67.4>
○ 금 강(Ⅱ)지 구		27,000		29,000	2,000	7.4
○ 미 호 천(Ⅱ)지 구		19,200		24,000	4,800	25.0
○ 홍 보 지 구		18,000		18,000	-	-
○ 영 산 강(Ⅲ-1)지 구		5,000 <15,000>		10,000 <28,500>	5,000 <13,500>	100.0 <90.0>
○ 영 산 강(Ⅲ-2)지 구		2,000 <8,000>		5,000 <10,000>	3,000 <2,000>	150.0 <25.0>
○ 영 산 강(Ⅳ)지 구		1,000		6,500	5,500	550.0

※ < >는 농지관리기금 외서

(단위 : 백만원)

지 원 율 (%)				비 고
국 고	지방비	용 자	자 담	
100				○ 총사업비 : 504,713백만원 - 개발면적 : 43,000ha - 사업기간 : '89~2004 - '99까지 : 158,676백만원 - 2000이후 : 346,037백만원
100				○ 총사업비 : 164,813백만원 - 개발면적 : 4,430ha - 사업기간 : '89~2001 - '99까지 : 108,535백만원 - 2000이후 : 56,278백만원
100				○ 총사업비 : 243,852백만원 - 개발면적 : 8,100ha - 사업기간 : '91~2003 - '99까지 : 136,912백만원 - 2000이후 : 106,940백만원
100				○ 총사업비 : 372,313백만원 - 개발면적 : 7,960ha - 사업기간 : '95~2003 - '99까지 : 71,409백만원 - 2000이후 : 300,904백만원
100				○ 총사업비 : 242,096백만원 - 개발면적 : 7,840ha - 사업기간 : '97~2004 - '99까지 : 22,816백만원 - 2000이후 : 219,280백만원
100				○ 영산강 IV지구 지역개발 조사비 - 개발대상면적 : 19,600ha - '99까지 : 1,000백만원 - 2000예산 : 6,500백만원

구 분	'99 예 산		2000 예 산		증 △ 감	
	사업량	금 액	사업량	금 액	금 액	%
(11) 새 만 금 방 조 제 축 조		96,000 <67,000>		76,400 <37,000>	△19,600 <△30,000>	△20.4 <△44.8>
(12) 방 조 제 유 지 관 리	3개소	1,341	-	-	△1,341	△100.0
(13) 농 업 생 산 기 반 종 합 정 비	2개소	3,592	4	19,820	16,228	451.8
(14) 농 업 용 수 수 질 개 선	4개소	940	2	466	△474	△50.4
(15) 농 업 기 반 공 사 출 자		7,000		40,000	33,000	471.4

※ < >는 농지관리기금 외서.

(단위 : 백만원)

지 원 율 (%)				비 고	
국 고	지방비	응 자	자 담		
100				<ul style="list-style-type: none"> <li>○ 총사업비 : 1,704,239백만원               <ul style="list-style-type: none"> <li>- 개발면적 : 40,100ha</li> <li>- 사업기간 : '91~2003</li> <li>- '99까지 : 1,025,147백만원</li> <li>- 2000이후 : 679,092백만원</li> <li>- 2000예산 : 113,400백만원                   <ul style="list-style-type: none"> <li>• 보상비 : 9,657백만원</li> <li>• 공사비 : 103,743백만원</li> </ul> </li> </ul> </li> <li>○ 수리시설 유지관리지원과 통합</li> </ul>	
100				<ul style="list-style-type: none"> <li>○ 농업생산기반 종합개발 지표 설정을 위한 시범사업 추진               <ul style="list-style-type: none"> <li>- 사 업 량 : 4지구</li> <li>- 사업기간 : '98~2004</li> <li>- '99까지 : 5,361백만원</li> <li>- 2000예산 : 19,820백만원</li> </ul> </li> </ul>	
100				○ 수질개선 세부설계비(2개지구)반영	
100				<ul style="list-style-type: none"> <li>○ 농업기반공사의 경영안정을 위한 자본금 출자               <ul style="list-style-type: none"> <li>- 법정자본금 : 5조원(현물출자 포함)</li> <li>- 2000년까지 출자내역</li> </ul> </li> </ul>	
				(단위 : 백만원)	
		구 분	'99까지	2000계획	계
		현 금 납 입	136,000	40,000	176,000
		현금출자등	14,457	-	14,457
		계	150,457	40,000	190,457
※ '99까지는 농어촌 진흥공사 실적임.					

구 분	'99 예 산		2000 예 산		증 △ 감	
	사업량	금 액	사업량	금 액	금 액	%
(16) 농 지 관 리 기 금 지 원		40,000		40,000	-	-
계		1,780,587		1,712,415	△68,172	△3.8

(단위 : 백만원)

지 원 율 (%)				비 고				
국 고	지방비	용 자	자 담					
				○ 농지매매, 농지장기임대차, 농지교환·분합지원등 영농규모 적정화 사업에 필요한 재원확보  - 기금운용계획(농지관리계정)  (단위 : 백만원)				
				구 분	'99 계획 (A)	2000 계 획 (B)	증△감 (B-A)	
				운	○ 영농규모화사업	248,042	243,372	△4,670
					- 농 지 매 매	125,715	123,219	△2,496
					- 농지교환·분합	5,802	5,156	646
					- 농 지 임 대 차	116,525	114,997	△1,528
				용	○ 차 입 금 상 환	196,722	455,688	258,966
					○ 차 기 이 월	26,893	-	△26,893
				합 계	516,212	733,790	217,578	
				조 달	○ 정 부 출 연 금	40,000	40,000	-
					○ 국채관리기금차입금	158,546	340,038	181,492
					○ 용자금 회수등	301,513	327,081	25,568
					○ 전 기 이 월 금	16,153	26,671	10,518

## 2. 농업기계화

구 분	'99 예 산		2000 예 산		증 △ 감	
	사업량	금 액	사업량	금 액	금 액	%
(1) 생산자조직농기계지원		14,972 (11,032)		- (-)	△14,972 (△11,032)	△100.0 (△100.0)
○ 농업회사법인	70개소	2,660 (1,960)	-	- (-)	△2,660 (△1,960)	△100.0 (△100.0)
○ 공동이용조직	540개소	12,312 (9,072)	-	- (-)	△12,312 (△9,072)	△100.0 (△100.0)
(2) 농기계구입자금지원		138,640 (137,729)		154,745 (154,745)	16,105 (17,016)	11.6 (12.4)
○ 용자지원농기계공급	91,400대	135,178 (135,178)	118,000	154,745 (154,745)	19,567 (19,567)	14.5 (14.5)
○ 벼직파및밭작물용농기계구입	1,798대	3,462 (2,551)	-	- (-)	△3,462 (△2,551)	△100.0 (△100.0)

※ ( )는 농특회계 용자 내서



(단위 : 백만원)

지 원 율 (%)				비 고						
국 고	지방비	용 자	자 담							
-	-	-	-	○ 농가의 농기계 구입부담 경감 및 농업노동력 부족에 대응한 영농의 기계화 촉진  - 농기계 반값 공급이 '97년까지 완료됨에 따라 '98 년부터 용자지원으로 전환  - 생산자 조직 농기계구입자금은 2000년부터 「농기 계구입자금지원」사업에 포함하여 용자지원  - 2000 사업내역  (단위 : 백만원)						
-	-	70	30							
-	-	-	-							
				구 분	'99예산(A)	2000예산(B)	증 감(B-A)			
					물량	금액	물량	금액	물량	금액
				용자지원 농 기계	91,400	135,178 (135,178)	118,000	154,745 (154,745)	26,600	19,567 (19,567)
				벼직과 및 발작물용 농기계지원	1,798	3,462 (2,551)	-	- (-)	△1,798	△3,462 (△2,551)
				계	93,198	138,640 (137,729)	118,000	154,745 (154,745)	24,802	16,105 (17,016)
※ ( )는 국고용자										

구 분	'99 예 산		2000 예 산		증 △ 감	
	사업량	금 액	사업량	금 액	금 액	%
(3) 농기계사후관리지원등		59,640 (52,640)		44,030 (42,980)	△15,610 (△9,660)	△26.2 (△18.4)
○ 농기계수리봉사지원	450개소	36,000 (36,000)	450	34,650 (34,650)	△1,350 (△1,350)	△3.8 (△3.8)
○ 농기계보관창고시설지원	1,030	21,840 (14,840)	350	9,380 (8,330)	△12,460 (△6,510)	△57.1 (△43.9)
- 농업회사법인	30개소	840 (840)	-	- (-)	△840 (△840)	△100.0 (△100.0)
- 마을공동창고	1,000개소	21,000 (14,000)	300	7,350 (6,300)	△13,650 (△7,700)	△65.0 (△55.0)
- 사후봉사업소			50	2,030 (2,030)	2,030 (2,030)	100.0 (100.0)

※ ( )는 농특회계 용자 내서

(단위 : 백만원)

지 원 율 (%)				비 고							
국 고	지방비	용 자	자 담								
		70	30	<ul style="list-style-type: none"> <li>○ 농기계 수리용부품의 원활한 공급으로 농업인의 수리불편 해소</li> <li>○ 농기계 사후봉사업소에 수리용 장비를 지원하여 원활한 농기계 수리 도모</li> <li>- 연차별 투자계획</li> </ul>							
				목 표	'98까지	'99	2000	2001이후			
				5,980개소	2,880	450	450	2,200			
				<ul style="list-style-type: none"> <li>- 지원근거 : 농업기계화촉진법 제4조</li> <li>- 지원대상 : 사후봉사업소, 농기계공급업체</li> <li>- 용자조건 : 연리 4.0%, 1년거치 4년상환</li> <li>○ 농기계 안전보관으로 농기계의 이용율제고, 수리비 절감 및 수명연장</li> <li>- 지원대상 : 농업인, 사후봉사업소</li> <li>- 용자조건 : 연리 5.0%, 3년거치 7년상환</li> <li>- 연차별 투자계획</li> </ul>							
10	10	60	20	(단위 : 개소)							
				구 분	목 표	'98까지	'99	2000	2001~2004		
				마을공동 사후봉사업소	6,855	3,695	1,000	300	1,860		
					490	-	-	50	440		
				- 2000 사업내역							
				(단위 : 백만원)							
				구 분	물량	단가	사 업 비				
							계	국고	지방비	용자	자담
				마을공동창고	300	35	10,500	1,050	1,050	6,300	2,100
				사후봉사업소	50	58	2,900	-	-	2,030	870
				계	350		13,400	1,050	1,050	8,330	2,970

구 분	'99 예 산		2000 예 산		증 △ 감	
	사업량	금 액	사업량	금 액	금 액	%
○ 광역농기계수리센터 설 치 지 원	2개소	1,800 (1,800)	- -	- (-)	△1,800 (△1,800)	△100.0 (△100.0)
(4) 시설농업기자재생산지원	4개소	2,000 (2,000)	-	- (-)	△2,000 (△2,000)	△100.0 (△100.0)
(5) 농 기 계 생 산 지 원	20개소	40,000 (40,000)	20	40,000 (40,000)	- -	- (-)
(6) 국 제 농 업 기 계 박 람 회 개 최			1회	220	220	
계		255,252 (243,401)		238,995 (237,725)	△16,257 (△5,676)	△6.4 (△2.3)

※ ( )는 농특회계 용자 내서

(단위 : 백만원)

지 원 율 (%)				비 고				
국 고	지방비	용 자	자 담					
		-	-	<p>○ 영농기에 수요가 집중되는 농기계를 사전생산 비축하여 수급원활과 가격안정을 도모하고, 농업용수시설 및 자동화장비 등 기자재 생산업체에 대한 생산시설 설치자금 지원으로 우량 농업국산기자재의 생산보급 촉진</p> <p>- 연차별 투자계획</p>				
		100	-					
				목 표	'98까지	'99	2000	2000이후
				460개소	203	24	20	270
정	액	보	조	<p>- 지원근거 : 농업기계화촉진법 제4조</p> <p>- 지원대상 : 농업기계화사업자금으로 지원 공급되는 농기계 생산업체 및 신기술 농업기계 지정업체, 농업용 기계·장비·시설기자재 생산업체</p> <p>- 용자조건 : 연리 5.0%</p> <ul style="list-style-type: none"> <li>· 농기계 생산비축 지원 : 1년 이내 상환</li> <li>· 시설농업 기자재 생산지원 : 3년거치 7년금년상환</li> </ul> <p>○ 격년제 실시사업</p> <p>- 실시년도 : '92, '94, '96, '98, 2000</p>				

### 3. 생산 및 유통개선

구 분	'99 예 산		2000 예 산		증 △ 감	
	사업량	금 액	사업량	금 액	금 액	%
(1) 원예특작생산유통지원		211,456 (199,384)		- (-)	△211,456 (△199,384)	△100.0
○ 과실생산·유통지원	95개소	98,800 (98,800)		- -	△98,800 (△98,800)	△100.0
○ 시설원예생산·유통지원	15개소	42,216 (30,144)			△42,216 (△30,144)	△100.0 (△100.0)
○ 채소생산·유통지원		13,000 (13,000)			△13,000 (△13,000)	△100.0 (△100.0)
○ 특작생산·유통지원		57,440 (57,440)			△57,440 (△57,440)	△100.0 (△100.0)
(2) 고품질우량종자개발		[3,000] [(3,000)]		2,440 (2,440)	2,440 (2,440)	△100.0 (△100.0)
(3) 과실검은마름병등방제		2,066		1,560	△506	△24.5
(4) 토양개량사업		47,688 (14,000)		47,971 (14,000)	583	1.2
○ 토양개량제공급	640천 <sup>M</sup> /T	33,388	632	33,971	583	1.7

※ ( )는 농특회계 용자 내서

(단위 : 백만원)

지 원 율 (%)				비 고				
국 고	지방비	읍 자	자 담					
		70	30	※ 농업경영종합자금으로 통합  ○ 우량종묘 생산보급에 필요한 육채종시설자금등 지원 - 지원대상 : 종자산업법에 의거 종자업등록을 필한 업체 및 개인육종가 - 읍자조건 : 연리 5%, 3년거치 7년상환 - 지원기준 : 읍자 70, 자담 30% - 2000 사업내역 (단위 : 백만원)				
				구 분	단 가	사 업 비		
						계	읍 자	자 담
				시설자금	사업별 기준단가	786	550	236
				신품종육종자금		2,700	1,890	810
100				※ '99년도 원예특작 생산유통지원사업에서 분리  ○ 과실 및 채소의 유해병 발생지역의 폐원 및 확산 방지를 위한 방제비 지원 - 지원기준 : 국고 100% - 2000사업내역 : 514ha				
80	20			○ 산성토양 및 유효규산함량이 낮은 농경지 등을 개량 - 공급대상 • 석회 : 산도(PH) 6.5미만 밭 • 규산 : 유효규산함량 130PPM 미만의 논				

구	분	'99 예 산		2000 예 산		증 △ 감	
		사업량	금 액	사업량	금 액	금 액	%
○	객	10,000ha	14,000 (14,000)	10,000	14,000 (14,000)	- (-)	- (-)
	토						
	(5) 재해 대책 용자 금 지원		20,000 (20,000)		20,000 (20,000)	- (-)	- (-)

※ ( )는 농특회계 용자 내서



(단위 : 백만원)

지 원 율 (%)				비 고					
국 고	지방비	용 자	자 담						
				- 2000 사업내역 (단위 : 백만원)					
				구 분	사업량	단 가	사 업 비		
							계	국 고	
								지방비	
				석 회	255천톤	61.5천원	15,683	12,546	3,137
				규 산	377	71.0	26,781	21,425	5,356
				계	632		42,414	33,971	8,493
		100		○ 지위생산지와 농경지를 개량하여 농업생산성제고 - 연차별 투자계획					
				총 계 획	'98까지	'99	2000	2001이후	
				214천ha	146	10	10	48	
				- 2000 사업내역 (단위 : 백만원)					
				구 분	사업량	단 가	사 업 비		
							계	용 자	
				일 반 객 토	8,000ha	1,200천원/ha	9,600	9,600	
				합배미객토	2,000	2,200	4,400	4,400	
				계	10,000		14,000	14,000	
				○ 자연재해로 피해를 입은 농업시설의 원활한 복구를 위하여 보조금 및 용자금 지원 - 지원근거 : 자연재해대책법 제62조상의 재해구호 및 재해복구 비용부담 기준 등에 관한 규정 제2조 - 지원대상 및 기준					
				구 분	재 원 (%)				
					국 고	지방비	용 자	자 담	
				○ 농경지(3ha미만인 경우)	50	10	30	10	
				○ 축사, 잠실(중·소규모)	15	5	60	20	
				○ 초지 유실 매물	-	-	70	30	
				○ 농림시설(중·소규모)	15	5	60	20	
				○ 가 축 입 식	40	10	30	20	

구 분	'99 예 산		2000 예 산		증 △ 감	
	사업량	금 액	사업량	금 액	금 액	%
(6) 중소농고품질농산물생산 지 원	70개소	10,500 (7,000)	40	6,000 (4,000)	△4,500 (3,000)	△42.9 (42.9)
(7) 경 영 이 양 직 접 지 불	8.1천 ha	22,294	4	11,709	△10,585	△47.5
(8) 친 환경 농업 직 접 지 불	10,572ha	5,731	10,572ha	5,731	-	-

※ ( )는 농특회계 용자 내서

(단위 : 백만원)

지 원 율 (%)				비 고							
국 고	지방비	읍 자	자 담								
정	액	보	조	○ 중·소농에 유기·자연·토종농업 등 고품질농산물 생산을 지원하여 농가소득증대도모와 친환경보전농업실현 - 읍자조건 : 연리 5.0%, 3년거치 7년상환 - 연차별 투자계획							
				사 업 량	'98까지	'99	2000	2001이후			
				1,000개소	298	70	40	492			
				- 2000 사업내역					(단위 : 백만원)		
				사업량	단 가	사 · 업 비					
						계	국고	지방비	읍자	자담	
				개소							
				40	250	10,000	2,000	2,000	4,000	2,000	
				○ 은퇴 희망 쌀재배 농가의 소득을 지원하고 쌀전업농의 규모확대 기회를 부여 쌀전업농의 경쟁력 강화도모 - 지원대상 : 65세이상 진흥지역에서 쌀농사 1년이상 경작하고 있는 농가가 자기소유 논을 장기임대 또는 매도하는 경우 지원 - 2000 사업내역 • 사업비							
									(단위 : 백만원)		
구 분	사업량	단 가	사 업 비								
			계	국 고							
규모화촉진 직 접 지 불	4천 ha	2,810천원	11,240	11,240							
• 사업관리비 : 469백만원											
정	액	보	조	○ 규제지역에서 정부의 환경보전 프로그램에 자율적으로 참여하고자 신청한 농가로서 저투입단계를 거쳐 유기농법으로 이행하고자 하는 농가에 지불 - 2000 사업내역 • 사업비 : 5,540백만원 • 사업관리비 : 191백만원							

구 분	'99 예 산		2000 예 산		증 △ 감	
	사업량	금 액	사업량	금 액	금 액	%
(9) 친환경농업지구조성	6개소	4,000	5	4,000	-	-
(10) 친환경농업시범마을조성	16	581	16개소	581	-	-
(11) 가 축 방 역	326,790천두	13,850	339,258천두	17,085	3,235	23.4
(12) 축산분뇨처리시설지원		95,000 (33,375)		56,200 (37,420)	△38,800 (4,045)	△40.8 (12.1)

(단위 : 백만원)

지 원 율 (%)				비 고			
국 고	지방비	응 자	자 담				
40	40		20	○ 친환경농업지구(마을)를 조성하는데 필요한 시설·장비를 종합적으로 지원하여 환경농업 모델을 제시하는 시범사업			
				- 연차별 투자계획			
				사 업 량	'99	2000	2001이후
				189개소	11	5	173
				- 2000 사업내역 (단위 : 백만원)			
				사 업 비			
사업량	단 가	계	국고	지방비	응자	자담	
개소							
5	2,000	10,000	4,000	4,000	-	2,000	
80	20			○ 병해충 종합관리기술(IPM)과 작물양분 종합관리 기술(INM)을 실천하는 시범마을을 조성 지원			
				○ 가축전염병의 발생, 전파 및 만연방지로 양축농가의 경제적 손실예방을 위한 가축방역 재료비 등			
				- 2000 사업내역 (단위 : 백만원)			
						'99 예산	2000 예산
○ 진단액 구입 등		1,450	2,327				
○ 여 비		-	169				
○ 예방주사 및 검진재료비 등		9,460	10,997				
○ 살처분보상금 및 도태 장려금		2,900	3,552				
○ 수의사 연수교육		40	40				
계		13,850	17,085				
30		70		○ 축산분뇨 적정처리로 수질환경오염방지 및 가축분뇨의 자원화로 친환경농업 장려			
				- 지원근거 : 축산법과 오수·분뇨 및 축산폐수의 처리에 관한 법률 - 용자조건 : 연리 4.0%, 3년거치 7년상환			

구	분	'99 예 산		2000 예 산		증 △ 감	
		사업량	금 액	사업량	금 액	금 액	%
	(13) 축 산 물 검 사		3,788		3,788	-	-
	(14) 축산발전기금사업지원		130,000 (130,000)		200,000 (200,000)	70,000	53.8
	(15) 농수산물도매시장건설	12개소	76,672	8	30,078	△46,594	△60.8

(단위 : 백만원)

지 원 율 (%)				비 고						
국 고	지방비	용 자	자 담							
70	30			- 2000 사업내역				(단위 : 백만원)		
				사업명	사업량	단가	사 업 비			비 고
							계	국고	용자	
				단독맞춤공사	천m <sup>2</sup> 1,208		50,755	15,226	35,529	국고 30, 용자 70%
				틈밥제조 시 설	개소 6	백만원개소 120	645	194	451	국고 30, 용자 70%
				정 착 촌 구조개선	천m <sup>2</sup> 114		4,800	3,360	1,440	국고 70 용자 30%
				계			56,200	18,780	37,420	
정 액 보 조				<p>○ 축산물 안정성 확보를 위한 검사체계 확립에 필요한 장비 및 재료비 지원</p> <ul style="list-style-type: none"> <li>- 유해잔류물질검사 장비구입 : 3,000백만원</li> <li>- 검사에 따른 재료비 : 300백만원(국고 100%)</li> <li>- 기동 방역차량(19대) : 143백만원</li> <li>- 소독시설(23개소) : 345백만원</li> </ul> <p>○ 축발기금재원 부족을 감안 용자 지원</p> <p>○ 전국 25개 도시에 32개 공영도매시장건설</p> <ul style="list-style-type: none"> <li>- '99까지 건설완료(22개소) : 서울가락동, 대구, 대전, 청주, 울산, 광주, 인천, 부산, 전주, 창원, 충주, 천안, 수원, 춘천, 구리, 안양, 안산, 익산, 강릉, 진주, 안동, 정읍</li> <li>- 2000 지원 <ul style="list-style-type: none"> <li>• 계속(8개소) : 서울서남, 광주제2, 대전제2, 인천제2, 순천, 구미, 마산, 원주</li> </ul> </li> </ul>						

구 분	'99 예 산		2000 예 산		증 △ 감	
	사업량	금 액	사업량	금 액	금 액	%
(16) 농 산 물 공 판 장 건 설	5개소	6,720 (2,880)	2	1,960 (840)	△4,760 (△2,040)	△70.8 (△70.8)
(17) 농 산 물 유 통 시 설 보 완	-	17,900 (1,670)		6,469 (3,600)	△11,431 (1,930)	△63.9 (115.6)



(단위 : 백만원)

지 원 율 (%)				비 고							
국 고	지방비	용 자	자 담								
				- 2000 사업내역 (단위 : 천평, 백만원)							
				지역명	규 모 부지 건물	건설 기간	총사업비 (국고)	국고투자실적 '99까지 '00예산 '01계획		착공일	
				서울 서남	43.5 29.3	'94~'00	53,360	47,595	3,450	2,315	'97.12.31
				인천 제2	31.5 16.9	'95~'00	31,413	25,168	6,245	-	'97.12.26
				광주 제2	35.7 15.8	'94~'00	33,392	15,314	11,565	6,513	'99
				대전 제2	34.0 13.1	'96~'00	41,040	30,049	846	-	'98. 5.22
				강원 원주	13.6 4.2	'97~'00	12,039	7,631	3,084	-	'98.12
				전남 순천	22.5 7.3	'96~'00	18,234	15,935	2,299	-	'98. 9.22
				경북 구미	25.0 7.0	'96~'00	21,878	14,724	7,154	-	'99 상반기
				경남 마산	25.0 10.0	'97~'00	26,808	13,980	5,986	6,842	'99 상반기
				계			238,164	177,396	40,629	15,670	
				※ 「대전제2」는 부지선납 할인액 3,145공제							
40	10	30	20	○ 농산물도매시장이 없는 중소도시에 공판장을 건설하여 농산물의 수급원활과 공정거래유도 및 가격안정도모 - 지원조건 : 국고 40%, 지방비 10%, 국고용자 30%, 자담 20% - 용자조건 : 연리 5.0%, 3년거치 7년상환 - 연차별 건설계획							
				총 계획			'99까지	2000	2001~2002		
				38개소			33	2	3		
				- 2000 사업내역 • 사업량 : 2개소(농산물공판장 1, 화훼공판장 1) • 총사업비 : 1,960백만원(농산물공판장 280 화훼공판장 1,680)							
(도매시장) 70	30	-	-	○ 기존 도매시장과 공판장의 부족시설 확충 등 시설보완을 통한 시장 본래기능 강화와 가격정보의 신속한 제공을 통한 농산물 거래의 공정성 및 투명성 제고 도모							
(공판장) 40	10	30	20	- 지원내용 : 유통시설확장 및 이전, 시설현대화, 전자경매시스템 설치지원 등							
(전자경매) 20	20	30	30	- 2000 사업계획 • 도매시장시설보완 : 2개소 • 전자경매시스템도입지원 : 40개 법인							

구 분	'99 예 산		2000 예 산		증 △ 감	
	사업량	금 액	사업량	금 액	금 액	%
(18) 농 촌 가 공 산 업 육 성		13,188 (13,188)		9,800 (9,800)	△3,388 (△3,388)	25.7 (△25.7)
○ 시 설 비	27개소	9,450 (9,450)	16	5,600 (5,600)	△3,850 (△3,850)	△25.7 (△25.7)
○ 운 영 비	89개소	3,738 (3,738)	100	4,200 (4,200)	462 (462)	12.4 (12.4)
(19) 미 곡 종 합 처 리 장 설 치		104,180 (81,580)		131,800 (109,300)	27,620 (27,720)	26.5 (34.0)
○ 미 곡 종 합 처 리 장 설 치	개소 생산 : 8 일반 : 7	17,280 (10,880)	생산 : - 일반 : -	- (-)	△17,280 (△10,880)	△100.0 (△100.0)
○ 미 곡 종 합 처 리 장 운 영 자 금	312개소	58,100 (55,400)	316	81,400 (81,400)	23,300 (26,000)	40.1 (46.9)
○ 건 조 · 저 장 시 설 증 설	개소 생산 : 60 일반 : 20	28,800 (15,300)	생산 : 100 일반 : 40	50,400 (27,900)	21,600 (12,600)	75.0 (82.4)

※ ( )는 농특회계 용자 내서

(단위 : 백만원)

지 원 율 (%)				비 고						
국 고	지방비	용 자	자 담							
		70	30	○ 우리 농산물의 새로운 수요개발과 부가가치 제고를 통한 농촌지역 소득증대 - 농촌의 부족자원 및 유희노동력을 활용한 특산물 생산단지 조성·운영 - 지원대상 : 농업인, 농가공동, 생산자단체 및 일반업체						
		70	30	○ 농산물 가공산업 - 시설비 : 연 5%(단, 일반업체 8%) 3년거치 7년상환 - 운영비 : 연 5%(단, 일반업체 8%) 2년거치 3년상환						
				○ 특산단지 { 시설비(연리 5.0% 3년거치 7년상환) { 운영비(연리 5.0% 2년거치 3년상환)						
				○ 연차별 투자계획						
				총 계획	'98까지	'99	2000	2001이후		
				3,100개소	2,876	44	40	140		
				- 2000 사업내역						
				(단위 : 백만원)						
				구 분	사업량	단 가	사 업 비			
							계	국 고	용 자	
				○ 가공공장건설			5,810	-	5,810	
				- 시설비	시설:16	시설:500	3,500	-	3,500	
				- 운영비			2,310	-	2,310	
				○ 특산단지	운영:100	운영:60	3,990	-	3,990	
				- 시설비			2,100	-	2,100	
				- 운영비			1,890	-	1,890	
				계	116		9,800	-	9,800	
				○ 기계수확된 물벼를 산물형태로 수집하여 건조·저장·가공 및 판매하므로서 유통비용절감과 경쟁력 제고						
				- 2000 사업내역						
				(단위 : 백만원)						
				사업명	사업량	단 가	사 업 비			
							계	국고	용자	자담
				건조·저장시설			63,000	22,500	27,900	12,600
				·생산자	100	450	45,000	22,500	13,500	9,000
				·일반	40	450	18,000	-	14,400	3,600
				운영자금	316	-	81,400	-	81,400	-
				계			144,400	22,500	109,300	12,600
50		30	20	- 용자조건 : 연리 5.0% 3년거치 7년상환						
		80	20							

구 분	'99 예 산		2000 예 산		증 △ 감	
	사업량	금 액	사업량	금 액	금 액	%
(20) 농 산 물 종 합 유 통 센 터	2개소	15,000	1개소	9,593	△5,407	△36.0
(21) 농 업 정 보 통 신 환 경 개 선	-	6,068		1,972	△4,046	△67.5
(22) 유 통 관 측 및 정 보 체 계 구 축	-	2,172		2,293	121	5.6
(23) 가 공 산 업 경 영 지 도	260개소	1,092	260	1,092	-	-

※ ( )는 농특회계 용자 내서

(단위 : 백만원)

지 원 율 (%)				비 고			
국 고	지방비	용 자	자 담				
70	30			○ 생산자와 소비자를 직접 연결하여 농수산물의 수취 가격제고 및 소비자의 가격안정을 도모하기 위하여 정부가 건설하고 생산자단체 공동운영 - 지원기준 · 공공유형 : 국고 70%, 지방비 30% - 연차별 투자계획			
				총계획	'99	2000	2001이후
				3	1	1	1
				- 2000사업내역 : 부지매입비 잔액 및 부지조성비, 보상비 반영			
100				○ 전자상거래 활성화 및 통신환경조성 등 정보화를 이용한 농산물 유통의 효과적인 개선과 농업인에 대한 정보화교육 실시 - 2000 사업내역 · 전자상거래 활성화 : 560 백만원 · 농업정보통신환경 조성 : 912 백만원 · 농업인 정보화교육 : 500 백만원			
100				○ 농산물 관측업무기능 강화 및 수요자 위주의 유통 정보제공으로 농산물 생산출하조절 및 가격안정 도모 - 2000 사업내역 · 농산물 출하 전략시스템 운영 : 81백만원 · 농업관측사업 : 1,212백만원 · 농산물 통합유통정보 시스템 개발연구 : 1,000백만원			
70			30	○ 농산물 산지가공업체의 관리수준을 정밀진단, 경영 기술능력 향상 도모 - 부실업체경영·기술지도를 통한 가공업체 운영 내실화 도모 - 지원대상 : 농산물 가공업체 - 지원기준 : 국고 70%, 자담 30% ○ 사업비단가 : 업체당 6백만원			

구 분	'99 예 산		2000 예 산		증 △ 감	
	사업량	금 액	사업량	금 액	금 액	%
(24) 농 산 물 물 류 표 준 화		14,000 (5,250)		9,600 (3,600)	△4,400 (△1,650)	△31.4 (△31.4)
(25) 꽃 박 람 회 개 최 지 원	1개소	300	2	4,000	3,700	1,233.3
(26) 농 수 산 물 물 류 센 타 건 설	10개소	66,708 (10,690)	9	74,854 (-)	8,146 (△10,690)	12.2 (△100.0)

※ ( )는 농특회계 용자 내서

(단위 : 백만원)

지 원 율 (%)				비 고					
국 고	지방비	용 자	자 담						
50		30	20	○ 연차별 지원계획					
				총 계 획	'99	2000	2001이후		
				1,720개소	260	260	1,200		
				○ 2000 사업내역					
				(단위 : 백만원)					
				구 분	단 가	사 업 비			
						계	국 고	자 담	
				경영기술지도		1,560	1,092	468	
				계		1,560	1,092	468	
				정	액	보	조	○ 농산물물류표준화로 물류비용을 획기적으로 절감하여 농수산물 유통의 효율증대	
- 지원대상(파렛트, 지게차, 전동차, 포장화부대시설) : 생산자단체 영농조합법인, 공영도매시장, 농산물공판장 등									
- 용자조건 : 연리 5.0%, 3년거치 7년상환									
(건물) 50 (부지)		50	50	○ 2000 고양시 꽃박람회 및 2002년 충남 안면도 국제꽃 박람회 개최 지원					
				○ 생산자와 소비자를 직접연결하고 직거래의 거점역할을 하는 물류시설 확충으로 농수산물의 수취가격제고 및 판매처리능력 제고					
신규(2개소) 70	30	-	-	○ 지원기준					
					- 자 자 체 : 국고 70%, 지방비 30%				
					- 생산자단체 : 시설비 50%보조, 부지매입비 50% 용자				
					- 민간유형 : 국고용자 80%, 자담 20%				
					- 용자조건 : 연리 4.0%(민간 : 5.0%), 5년거치 10년상환				

구 분	'99 예 산		2000 예 산		증 △ 감	
	사업량	금 액	사업량	금 액	금 액	%
(27) 농산물산지유통센터건설	29개소	23,100 (14,800)	20	14,190 (4,560)	△8,910 (△9,040)	△38.6 (△66.5)

※ ( )는 농특회계 용자 내서



(단위 : 백만원)

지 원 율 (%)				비 고							
국 고	지방비	용 자	자 담								
20	20	40	20	- 2000 사업내역				(단위 : 백만원)			
				시설명	구 모		총사업비 (국고)	'99까지	2000 사업비		
					부지	건물			계	국고	용자
					천평	천평					
				대 구	12.0	6.0	22,083	6,593	7,815	7,815	-
				목 포	15.0	5.0	19,250	4,025	6,691	6,691	-
				군 위	35.5	7.9	18,250	13,075	4,110	4,110	-
				금 산	19.0	3.0	17,500	-	3,000	3,000	-
				대 전	13.7	5.0	21,200	8,424	4,755	4,755	-
				성 남	25.0	14.0	49,300	36,036	18,264	18,264	-
				고 양	40.0	15.0	57,369	37,150	15,219	15,219	-
				신규(2)			50,750	-	15,000	15,000	-
				계			255,702	105,303	74,854	74,854	-
				<p>○ 주요 주산지에 채소 과일등 품목별 특성에 맞는 포장센타를 설치하여 산지유통의 핵심체로 육성</p> <p>○ 지원기준</p> <p>&lt;농산물포장센타&gt;</p> <ul style="list-style-type: none"> <li>- 생산자조직 : 국고보조 20, 국고용자 40, 지방교부금 20, 자담 20%</li> <li>- 지방자치단체 : 국고보조 70, 지방비보조(순수지방비) 30%</li> </ul> <p>&lt;간이집하장 시설보완&gt;</p> <ul style="list-style-type: none"> <li>- 생산자조직 : 국고보조 20, 국고용자 40, 지방교부금 20, 자담 20%</li> </ul> <p>○ 2000 사업내역</p> <p>(단위 : 백만원)</p>							
				사업명	사업량	단가	사 업 비				
			계	보조	용자	지방비	기타				
○ 산지유통센타			20,900	9,430	4,160	5,230	2,080				
- 지 자 체	7개소	1,500	10,500	7,350	-	3,150	-				
- 생 산 자	13	800	10,400	2,080	4,160	2,080	2,080				
○ 집하장시설보완	10	100	1,000	200	400	200	200				
계			21,900	9,630	4,560	5,430	2,280				

구 분	'99 예 산		2000 예 산		증 △ 감	
	사업량	금 액	사업량	금 액	금 액	%
(28) 농산물직거래시설지원		5,880 (1,280)		10,360 (2,560)	4,480 (1,280)	76.2

※ ( )는 농특회계 용자 내서

(단위 : 백만원)

지 원 율 (%)				비 고														
국 고	지방비	용 자	자 담															
70	30	-	-	<p>&lt;직거래장터&gt;</p> <p>○ 전국 주요 대도시에 상설 직거래장터를 개설하여 농·수·축산물을 동시판매</p> <ul style="list-style-type: none"> <li>- 지자체 또는 생산자단체가 부지제공, 정부는 시설비지원, 생산자(단체)운영</li> <li>- 지원대상 : 특·광역시, 도청소재지, 인구20만 이상 도시</li> <li>- 지원시설 : 장터기반정비, 고정식 비가림 시설</li> <li>- 시설기준 : 매장 200~300평(부지 500평 수준)</li> <li>- 사업비 : 개소당 2억원(국고보조 70%, 지방비 30%)</li> <li>- 연도별 설치계획</li> </ul> <table border="1" style="width: 100%; border-collapse: collapse;"> <thead> <tr> <th>계 획</th> <th>'99</th> <th>2000</th> <th>2001</th> <th>계</th> </tr> </thead> <tbody> <tr> <td>30개소</td> <td>9</td> <td>10</td> <td>11</td> <td>30</td> </tr> </tbody> </table>					계 획	'99	2000	2001	계	30개소	9	10	11	30
계 획	'99	2000	2001	계														
30개소	9	10	11	30														
50	-	20	30	<p>○ 2000 사업내역(신규)</p> <ul style="list-style-type: none"> <li>- 사업량 : 10개소</li> <li>- 총사업비 : 2,000백만원(국고 70%, 지방비 30%)</li> </ul> <p>&lt;농민시장&gt;</p> <p>○ 중소도시에 농업인이 직접 참여하는 농민시장 개설</p> <ul style="list-style-type: none"> <li>- 지자체 또는 지역 농협이 부지제공, 정부는 시설비 지원, 농협운영</li> <li>- 지원대상 : 지역농협</li> <li>- 지원시설 : 농산물 판매장, 생필품점, 원예자재 판매점 등</li> <li>- 시설기준 : 대형 500평, 중형 300평, 소형 200평</li> <li>- 사업비 : 개소당 10~4억원</li> </ul> <p>※ 지원조건 : 국고 보조 50%, 용자 20(3/7년), 자담 30</p> <ul style="list-style-type: none"> <li>- 연도별 설치계획</li> </ul> <table border="1" style="width: 100%; border-collapse: collapse;"> <thead> <tr> <th>계 획</th> <th>'99</th> <th>2000</th> <th>2001</th> <th>2002</th> </tr> </thead> <tbody> <tr> <td>150개소</td> <td>10</td> <td>20</td> <td>50</td> <td>70</td> </tr> </tbody> </table>					계 획	'99	2000	2001	2002	150개소	10	20	50	70
계 획	'99	2000	2001	2002														
150개소	10	20	50	70														

구 분	'99 예 산		2000 예 산		증 △ 감	
	사업량	금 액	사업량	금 액	금 액	%
(29) 소비자단체물류시설지원	5	1,498 (1,498)	10개소	2,000 (2,000)	502 (502)	33.5 (33.5)
(30) 농산물저온유통기반확충	37	10,500 (7,875)	10	5,840 (4,380)	△4,660 (△3,495)	△44.4 (△44.4)
(31) 농 산 물 명 품 개 발	-	2,000	-	1,500	△500	△25.0

※ ( )는 농특회계 용자 내서

(단위 : 백만원)

지 원 율 (%)				비 고				
국 고	지방비	용 자	자 담					
20		70	30	○ 2000 사업내역				
				- 사 업 량 : 20개소				
				- 총사업비 : 12,800백만원(국고 8,960)				
				- 설치계획				
				계	대 형	중 형	소 형	
				20	4	12	4	
20		60	20	○ 생산자 단체와 소비자 단체를 직접 연결하는 직거래망 구축				
				○ 선진화된 저온유통체계 구축으로 농산물의 상품성 제고 및 소득증대 도모				
				○ 사업내용				
				- 농가의 컨테이너식 저온저장고, 냉장탑차, 저온저장고, 예냉시설등 저온유통체계 구축에 필요한 시설 및 장비지원(10개소)				
				○ 융자조건 : 연리 5.0%, 3년거치 7년상환				
				○ 2000 사업내역				
				(단위 : 백만원)				
				사 업 비				
				계	국고보조	지 방 비	용 자	자 담
				7,300	1,460	.	4,380	1,460
50 (중소기업참여시 80)			50 (중소기업참여시 20)	○ 2002년 월드컵개최를 계기로 외국인의 기호에 맞는 식품을 개발·홍보하여 식품수출확대 및 우리 농산물 수요창출				
				○ 연차별 투자계획(3개년 계속사업)				
				(단위 : 백만원)				
				'99 년	2000년	2001년	계	
2,000	1,500	2,000	5,500					

구 분	'99 예 산		2000 예 산		증 △ 감	
	사업량	금 액	사업량	금 액	금 액	%
(32) 농 산 물 규 격 출 하		44,690		46,965	2,275	5.1
○ 농 산 물 규 격 출 하	천매 179,000	37,590	187,000	41,514	3,924	10.4
○ 산지포장개선시범사업	-	7,100	-	-	△7,100	△100.0
○ 물류기기공동이용촉진		-		5,451	5,451	-
- 파 렛 트 폴 이 용 료	-	-	4,338천매	4,555	4,555	-
- 플라스틱상자폴 이용료	-	-	2,612	896	896	-
(33) 농 산 물 품 질 관 리		6,075		11,876	5,801	95.5
(34) 농 안 기 금 지 원 (소비자유통활성화)	-	-	-	100,000	100,000	-

(단위 : 백만원)

지 원 율 (%)				비 고							
국 고	지방비	읍 자	자 담								
30			70	○ 지원규모 및 조건 - 제품당 평균 6억원×15개(제품)×50%×1/3=15억원  ○ 농산물규격화 및 공동출하의 조기정착과 국산 농산물의 상품성 향상으로 경쟁력 제고 - 2000 사업내역 (단위 : 백만원)							
				사업량	단 가	사 업 비					
						계	국고	지방비	자담		
				천매 187,000	740원/매	138,380	41,514	-	96,866		
			50	○ 파렛트/프라스틱 상자를 풀회사로부터 임대, 농산물 (양곡류 제외)을 적재(포장화)하여 공영도매시장, 물류 센터, 대형유통점, 생산자단체 및 그 자회사의 집배 송장에 출하하는 경우 임대료 일부보조  - 2000 사업내역 (단위 : 백만원)							
				사업명	사업량	단가	사 업 비				
							계	국고	지방비	읍자	자담
				파렛트	천매 4,338	원/매 1,500	6,507	4,555	-	-	1,952
프라스틱 상자	천매 2,612	원/매 490	1,280	896	-	-	384				
계			7,787	5,451	-	-	2,336				
			50	○ 농산물·축산물·임산물 등의 품질인증 및 안전성 검사, 사료검사, 원산지 표시 관리를 위한 장비 보강 및 운영경비 - 2000 사업내역 · 농산물 품질인증 : 1,498백만원 · 농산물 안전성 검사 : 9,321백만원 · 농산물 원산지 관리 : 671백만원 · 농산물품질관리정보시스템 : 386백만원							
				○ 농안기금에 자금을 지원하여 협동조합 중심의 산지유통개혁과 연계한 소비자의 민간유통 기능을 활성화시켜 산지와 소비자의 유통 개선 효과 제고 - 물류센터의 도매기능 활성화 자금지원 - 신규개장 도매시설 운영활성화 자금지원 - 화훼공판장 운영활성화 자금지원							

구 분	'99 예 산		2000 예 산		증 △ 감	
	사업량	금 액	사업량	금 액	금 액	%
(35) 협동조합유통활성화지원	-	-	80개소	200,000 (200,000)	200,000 (200,000)	-
(36) 농·축산물 판매촉진지원		10,152		14,866	4,714	46.4
(39) 농산물 해외 시장 개척 ○ 국제농산물박람회참가		8,226		8,443	217	2.6
	25회	3,680	24	3,725	45	1.2



(단위 : 백만원)

지 원 율 (%)				비 고																																																																			
국 고	지방비	용 자	자 담																																																																				
-	-	80	20	○ 유통사업이 광역화되고 활성화된 협동조합에 대해 년차별로 유통관련자금을 통합하여 중장기 자금으 로 지원, 산지유통의 핵심주체로 육성  - 년차별 추진계획  <div style="text-align: right;">(단위 : 백만원)</div> <table border="1" style="width: 100%; border-collapse: collapse;"> <tr> <th>'99까지</th> <th>2000</th> <th>2001</th> <th>2002</th> <th>2003</th> <th>2004</th> <th>계</th> </tr> <tr> <td>-</td> <td>2,000</td> <td>3,500</td> <td>5,000</td> <td>3,000</td> <td>3,000</td> <td>16,500</td> </tr> </table>							'99까지	2000	2001	2002	2003	2004	계	-	2,000	3,500	5,000	3,000	3,000	16,500																																															
'99까지	2000	2001	2002	2003	2004	계																																																																	
-	2,000	3,500	5,000	3,000	3,000	16,500																																																																	
100				○ 경쟁가능성이 있는 과실·화훼·김치·채소·축산물에 대해 수출잠재력이 큰 국가를 중심으로 유통비용 등을 지원하여 수출촉진  - 지 원 대 상 : 과실·화훼·김치·채소류 수출업체 수출육가공업체, 생축 수출 가능  - 연차별 추진계획  <table border="1" style="width: 100%; border-collapse: collapse;"> <thead> <tr> <th>구 분</th> <th>'99</th> <th>2000</th> <th>2001~2004</th> </tr> </thead> <tbody> <tr> <td>과 실(톤)</td> <td>11,640</td> <td>10,500</td> <td>82,700</td> </tr> <tr> <td>화훼(천상자)</td> <td>397</td> <td>687</td> <td>3,031</td> </tr> <tr> <td>김 치(톤)</td> <td>11,600</td> <td>18,000</td> <td>116,260</td> </tr> <tr> <td>채 소(톤)</td> <td>16,000</td> <td>40,000</td> <td>271,540</td> </tr> <tr> <td>축산물(천상자)</td> <td>3,006</td> <td>3,580</td> <td>29,960</td> </tr> </tbody> </table> - 2000사업내역 <span style="float: right;">(단위 : 백만원)</span> <table border="1" style="width: 100%; border-collapse: collapse;"> <thead> <tr> <th rowspan="2">사 업 명</th> <th rowspan="2">사 업 량</th> <th rowspan="2">단 가</th> <th colspan="2">사 업 비</th> </tr> <tr> <th>계</th> <th>국 고</th> </tr> </thead> <tbody> <tr> <td>과 실</td> <td>11,640톤</td> <td>300천원/톤</td> <td>3,150</td> <td>3,150</td> </tr> <tr> <td>화 훼</td> <td>687천상자</td> <td>5,200원/상자</td> <td>3,565</td> <td>3,565</td> </tr> <tr> <td>김 치</td> <td>18,000톤</td> <td>137원/kg</td> <td>2,466</td> <td>2,466</td> </tr> <tr> <td>채 소</td> <td>40,000톤</td> <td>94원/kg</td> <td>3,760</td> <td>3,760</td> </tr> <tr> <td>축 산 물</td> <td>3,580천상자</td> <td>500원/상자</td> <td>1,925</td> <td>1,925</td> </tr> <tr> <td>계</td> <td></td> <td></td> <td>14,866</td> <td>14,866</td> </tr> </tbody> </table>							구 분	'99	2000	2001~2004	과 실(톤)	11,640	10,500	82,700	화훼(천상자)	397	687	3,031	김 치(톤)	11,600	18,000	116,260	채 소(톤)	16,000	40,000	271,540	축산물(천상자)	3,006	3,580	29,960	사 업 명	사 업 량	단 가	사 업 비		계	국 고	과 실	11,640톤	300천원/톤	3,150	3,150	화 훼	687천상자	5,200원/상자	3,565	3,565	김 치	18,000톤	137원/kg	2,466	2,466	채 소	40,000톤	94원/kg	3,760	3,760	축 산 물	3,580천상자	500원/상자	1,925	1,925	계			14,866	14,866
구 분	'99	2000	2001~2004																																																																				
과 실(톤)	11,640	10,500	82,700																																																																				
화훼(천상자)	397	687	3,031																																																																				
김 치(톤)	11,600	18,000	116,260																																																																				
채 소(톤)	16,000	40,000	271,540																																																																				
축산물(천상자)	3,006	3,580	29,960																																																																				
사 업 명	사 업 량	단 가	사 업 비																																																																				
			계	국 고																																																																			
과 실	11,640톤	300천원/톤	3,150	3,150																																																																			
화 훼	687천상자	5,200원/상자	3,565	3,565																																																																			
김 치	18,000톤	137원/kg	2,466	2,466																																																																			
채 소	40,000톤	94원/kg	3,760	3,760																																																																			
축 산 물	3,580천상자	500원/상자	1,925	1,925																																																																			
계			14,866	14,866																																																																			
100				○ 우리 농산식품의 전시·홍보 수출상담 및 계약을 통하여 유망수출선 확보로 신규수출시장 개척을 통한 수출증대  - 지원대상 : 박람회 참가 수출업체																																																																			

구 분	'99 예 산		2000 예 산		증 △ 감	
	사업량	금 액	사업량	금 액	금 액	%
○ 수출 활성화 사업		900		986	86	9.6
○ 대형 유통 업체와 직거래 체계 구축	-	1,000	-	1,150	150	15.0
○ 수 출 홍 보		1,829		1,780	△49	2.7

(단위 : 백만원)

지 원 율 (%)				비 고					
국 고	지방비	용 자	자 담						
100				○ 수출상품 포장디자인 개선 및 현지화 적응상품 개발 등을 통한 수출경쟁력 제고					
				- 2000 사업내역 (단위 : 백만원)					
				구 분	사업량	사 업 비			비고
						계	국고	자담	
				포장 디자인 개발	68품목	559	397	162	
				현지화 적응 수출상품개발	20품목	500	500	-	
				수출컨설팅	57회	89	89	-	
				계		1,148	986	162	
				○ 수출대상국의 우수 바이어 초청, 기술지도 및 해외 상설매장 설치, 해외시장개척단 파견 등을 통한 수출직거래 체제구축					
				- 2000 사업내역 (단위 : 백만원)					
				세부사업명		사 업 량	사 업 비		
				우수바이어초청		40인/3개소	300		
				상설판매장설치		3개소	750		
				시장개척단파견		2회	100		
				계			1,150		
○ 수출상품의 점유율 확대 및 이미지제고를 위하여 체계적이고 지속적인 홍보사업 수행 필요									
- 2000 사업내역 (단위 : 백만원)									
구 분	사업량	사업비 (국고)							
옥 외 전 자 광 고 판	2개소	430							
전 문 지 광 고 등	25회	276							
전 파 매 체 광 고	1개매체	544							
상 표 개 발 등	3품목	180							
우수품목홍보지원	3품목	90							
김 치 홍 보	5종	260							
계		1,780							

구 분	'99 예 산		2000 예 산		증 △ 감	
	사업량	금 액	사업량	금 액	금 액	%
○ 해외 시장 정보 사업		817		802	△15	△1.8
(38) 농산물 무역 진흥 센터 건립	1개소	3,388	1	1,657	△1,731	△48.9
(39) 수출 농산물 저장 시설 설치	1개소	200	-	-	△200	-
(40) 선인장 전시 판매 및 선별장 지원	1개소	400	-	-	-	-
(41) 식물 검역 기능 강화		3,876		3,947	71	1.8

※ ( )는 농특회계 용자 내서

(단위 : 백만원)

지 원 율 (%)				비 고						
국 고	지방비	용 자	자 담							
100				○ 농수산물식품 해외수출 확대와 새로운 시장개척을 위한 농업무역 정보의 체계적인 축적·배분 - 2000 사업내역 (단위 : 백만원)						
				구 분		사 업 비				
				계	국고	지방비	용자	자담		
				품 목 별 심 층 조 사	287	287	-	-	-	
				D / B 구 축	515	515	-	-	-	
				계	802	802	-	-	-	
30	-	40 (농안기금)	30	○ 농산물무역진흥센터 건립을 위한 감리비 및 건설 공사비 지원 - 위 치 : 서울시 양재동 화훼공판장 부지 5,690평 - 규 모 : 건축연면적 15,815평(지상11층, 지하3층) - 주요시설 : 박람회장, 상설전시관, 종합정보센터, 전산실, 각종회의장, 사무실 등 - 2000 예산내역 (단위 : 백만원)						
				구 분		사 업 비				
				계	국 고	용 자	자 담			
				감 리 비	359	359	-	-		
				건 축 비	4,637	1,298	1,855	1,484		
				계	4,996	1,657	1,855	1,484		
				○ '99 완료사업 ○ '99 완료사업 ○ 농산물수입자유화에 대비한 식물검역기능강화에 필요한 기자재 및 시설보완 등의 경비 - 2000 사업내역 · 검역장비구입 : 1,305백만원 · 검역시설 : 1,418백만원 · 재료비등 : 1,224백만원						

구 분	'99 예 산		2000 예 산		증 △ 감	
	사업량	금 액	사업량	금 액	금 액	%
(42) 동물검역기능강화		15,052		19,336	4,284	28.5
(43) 농업협동조합합병지원		4,000 (4,000)		60,000 (59,500)	56,000 (54,500)	1,300 (1,262.5)
(44) 지역특화사업지원		100,000		110,000	10,000	10.0
계		1,129,691 (548,470)		1,271,556 (678,000)	141,865 (129,530)	12.6 (23.6)

※ ( )는 농특회계 용자 내서

(단위 : 백만원)

지 원 율 (%)				비 고																																			
국 고	지방비	용 자	자 담																																				
				<p>○ 동·축산물수입자유화에 대비한 동물검역기능강화에 필요한 시설 및 장비보완 등의 경비</p> <p>- 2000 사업내역</p> <ul style="list-style-type: none"> <li>· 동물검역 기능 강화 : 12,027백만원</li> <li>· 동물검역기술 강화 연구 : 2,801백만원</li> <li>· 신공항검역시설 : 4,508백만원</li> </ul> <p>○ 영세소규모의 지역조합 통합추진에 따른 합병조합의 경영정상화 자금 지원과 농·축·인삼협중앙회 통합에 따른 설립위원회 경비 및 전산통합경비등을 지원</p> <p>- 2000 사업내역</p> <ul style="list-style-type: none"> <li>· 조합합병지원 : 18,000백만원</li> <li>· 설립위원회경비 : 3,500백만원</li> <li>· 전산통합비용 : 38,000백만원</li> <li>· 신경분리용역 : 500백만원</li> </ul> <p>○ 지방자치단체에 포괄보조금 형태로 사업비를 지원하여 탄력적으로 집행토록 하고 실적가산금 제도를 도입 지자체가 필요로하는 사업에 사용토록 지원</p> <p>- 지원기준</p> <ul style="list-style-type: none"> <li>· 지역특화사업 : 국고 50, 지방비 50%(지방관리방조제는 국고70, 지방비 30%)</li> <li>· 실적가산금지원사업 : 농림사업추진 평가 및 쌀생산 종합대책 평가결과에 따라 우수지자체 지원(국고 70, 지방비 30%)</li> </ul> <p>※ 쌀생산실적 가산금은 쌀관련사업에 사용</p>																																			
				(단위 : 백만원)																																			
				<table border="1" style="width: 100%; border-collapse: collapse;"> <thead> <tr> <th rowspan="2">구 분</th> <th colspan="3">사 업 비</th> </tr> <tr> <th>계</th> <th>국고</th> <th>지방비</th> </tr> </thead> <tbody> <tr> <td>&lt;지역특화사업&gt;</td> <td>140,000</td> <td>78,000</td> <td>62,000</td> </tr> <tr> <td>-지역특화사업</td> <td>100,000</td> <td>50,000</td> <td>50,000</td> </tr> <tr> <td>-지방관리방조제개보수</td> <td>40,000</td> <td>28,000</td> <td>12,000</td> </tr> <tr> <td>&lt;실적가산금사업&gt;</td> <td>45,715</td> <td>32,000</td> <td>13,715</td> </tr> <tr> <td>-쌀생산대책실적가산금</td> <td>28,572</td> <td>20,000</td> <td>8,572</td> </tr> <tr> <td>-자치단체평가가산금</td> <td>17,142</td> <td>12,000</td> <td>5,142</td> </tr> <tr> <td style="text-align: center;">계</td> <td>185,715</td> <td>110,000</td> <td>75,715</td> </tr> </tbody> </table>	구 분	사 업 비			계	국고	지방비	<지역특화사업>	140,000	78,000	62,000	-지역특화사업	100,000	50,000	50,000	-지방관리방조제개보수	40,000	28,000	12,000	<실적가산금사업>	45,715	32,000	13,715	-쌀생산대책실적가산금	28,572	20,000	8,572	-자치단체평가가산금	17,142	12,000	5,142	계	185,715	110,000	75,715
구 분	사 업 비																																						
	계	국고	지방비																																				
<지역특화사업>	140,000	78,000	62,000																																				
-지역특화사업	100,000	50,000	50,000																																				
-지방관리방조제개보수	40,000	28,000	12,000																																				
<실적가산금사업>	45,715	32,000	13,715																																				
-쌀생산대책실적가산금	28,572	20,000	8,572																																				
-자치단체평가가산금	17,142	12,000	5,142																																				
계	185,715	110,000	75,715																																				

#### 4. 기술개발 및 정보화

구 분	'99 예 산		2000 예 산		증 △ 감	
	사업량	금 액	사업량	금 액	금 액	%
(1) 농림수산정보센터지원		2,643		2,760	117	4.4
(2) 농촌생산기반연구및조사		6,834		6,777	△57	△0.8
○ 지하수 개발 조사	6천ha	4,457	6천ha	4,457	-	-
○ 농업용수조사연구		1,677		1,420	△257	△15.3
○ 농촌개발시험연구사업		700		900	200	△28.6



(단위 : 백만원)

지 원 율 (%)				비 고					
국 고	지방비	용 자	자 담						
100				○ 자본·기술 집약적인 농림수산업의 조기정착을 위해 농림수산 관련 정책·생산·유통 등 각종 정보수집 및 농업용 s/w 보급·확대 등 추진					
100				○ 가뭄상습지역의 지하수개발 예정지역에 지하수의 부존상태 및 개발가능량 등을 조사하여 가뭄대책 추진					
				- 연차별 투자계획 (단위 : 백만원)					
				구 분	총계획	'98까지	'99	2000	2001이후
				수 맥 조 사	114,000ha	86,212	6,000	6,000	15,788
				해수침투조사	192개소	66	7	7	112
				- 2000 사업내역 (단위 : 백만원)					
				사 업 명	사업량	단 가	사 업 비		
			계				국고		
				수 맥 조 사	ha 6,000	천원/ha 730	4,380	4,380	
				해수침투조사	개소 7	천원/개소 11,000	77	77	
				계			4,457	4,457	
100				○ 농업용수 수질오염이 확산 및 심화되고 있어 농업용수원에 대한 수질관리 및 수질개선 필요					
				- 2000 사업내역					
				· 수질측정망조사(450지점) : 900백만원					
				· 수질오염원조사(50개소) : 150백만원					
				· 수질실태 일제조사(8천개소) : 100백만원					
				· 수질개선시험사업(1지구) : 150백만원					
				· 수질정보종합관리시스템(1개소) : 120백만원					
100				○ 농업생산기반정비 및 생활환경개선을 위한 기술개발					
				- 2000 사업내역					
				· 사업명 : 6과제					

구 분	'99 예 산		2000 예 산		증 △ 감	
	사업량	금 액	사업량	금 액	금 액	%
(3) 한국식품개발연구원출연		6,569		-	△6,569	△100.0
(4) 한국농촌경제연구원출연		5,459		-	△5,459	△100.0
(5) 농 림 기 술 개 발		33,000		31,471	△1,529	△4.6

(단위 : 백만원)

지 원 율 (%)				비 고
국 고	지방비	음 자	자 담	
100				<p>○ 소관변경(총리실)</p> <p>○ 소관변경(총리실)</p> <p>○ 영농 현장중심의 현장애로기술의 개발·보급과 생명공학, 신소재 등 첨단기술개발 및 산업화 추진</p> <ul style="list-style-type: none"><li>- 과제선정 : 농업과학기술정책심의회에서 심의</li><li>- 실시방법 : 산·학·관·연 협동연구</li><li>- 집행기관 : 농림기술관리센터</li><li>- 2000 사업내역<ul style="list-style-type: none"><li>· 현장애로기술개발 : 8,999백만원</li><li>· 첨단기술개발 : 22,472백만원</li></ul></li></ul>

구 분	'99 예 산		2000 예 산		증 △ 감	
	사업량	금 액	사업량	금 액	금 액	%
(6) 농림기술관리센터출연		567		582	15	2.6
(7) 해외농업투자환경조사		120		200	80	66.7
(8) 첨단농업기술·경영지원 센터 조성		2,318		-	△2,318	-
(9) 정책 연구 개발 비		1,205		861	△344	△28.5
(10) 농림지식관리시스템도입		-		540	540	-
계		58,715		43,191	△15,524	△26.4

(단위 : 백만원)

지 원 율 (%)				비 고			
국 고	지방비	용 자	자 담				
				○ 농림기술개발사업의 효율적인 추진을 위해 설립된 농림기술관리센터에 대한 출연금 - 2000 사업내역 (단위 : 백만원)			
				수 입		지 출	
				항 목	2000예산	항 목	2000예산
				1. 정부출연금	582	1. 인 건 비	303
				2. 자 체 수 입	490	2. 연 구 관 리 비	574
						3. 경 상 운 영 비	195
				계	1,072		1,072
정	액	보	조	○ 해외의존도가 높은 곡물을 안정적으로 확보하기 위한 해외농업투자환경조사사업지원 - 사업지역 : 중국 등 동남아국가중심 1개국 - 사업시행주체 : 농업기반공사  ○ '99지원 종료			
50	50						
정	액	보	조	○ 연구사업의 효율성을 도모하기 위하여 연구기관 출연금에 포함된 연구비 일부를 별도 계상하여 경쟁력 향상 도모			
정	액	보	조	○ 신지식 농업인의 know-how 및 농림관련기관의 보유자료 등을 DB로 구축하여 농업관련정보를 쉽고 신속하게 검색할 수 있는 시스템 구축			

## 5. 인력육성

구 분	'99 예 산		2000 예 산		증 △ 감	
	사업량	금 액	사업량	금 액	금 액	%
(1) 농업인 후계자육성	5,000명	150,000 (150,000)	5,000	150,000 (150,000)	- -	- -
(2) 전업농육성	4,600호	95,720 (86,320)	-	- -	△95,720 (△86,320)	△100.0 (△100.0)

※ ( )는 농특회계 용자 내서

(단위 : 백만원)

지 원 율 (%)				비 고				
국 고	지방비	용 자	자 담					
		100		○ 미래의 기술농업을 선도해 나갈 정예 농업인력 확보 - 지원대상 <ul style="list-style-type: none"> <li>· 예비후계자로 등록된 40세 미만인 자</li> <li>· 시장·군수가 인정하는 품목별 생산자단체 가입자로 해당 단체장이 추천한 40세 미만인 자</li> <li>· 2년 이상 농업을 경영하고 한농연 지역회장이 추천한 40세 미만인 자</li> <li>· 영농에 종사하고자 하는 30세 미만 미혼 여성</li> <li>· 전역희망직업군인중 영농에 종사하고자 하는 40세 미만인 자</li> </ul> - 용자조건 : 연리 5.0%, 5년거치 10년 상환 - 연차별 투자계획				
총계획	'98까지	'99	2000	2001이후				
140,000명	105,031	4,819	5,000	25,150				
- 2000 사업내역					(단위 : 백만원)			
사업량	단 가	사 업 비						
		계	국고	지방비	용자	자담		
5,000명	30백만원/명	150,000	-	-	150,000	-		
○ 2000년부터 쌀전업농에 대한 농기계 구입은 농업기계화사업에서, 과수·원예등 전업농에 대한 지원은 농업경영종합자금 사업으로 지원								

구 분	'99 예 산		2000 예 산		증 △ 감	
	사업량	금 액	사업량	금 액	금 액	%
(3) 농업인 교육 훈련		2,335		2,458	123	5.3
(4) 농 소 정 협력 지원		2,000		1,000	△1,000	△50.0
(5) 농업경영 종합 자금 지원 시범 사업		15,000 (15,000)	-	128,500 (128,500)	113,500 (113,500)	756.7 (756.7)
(6) 농업경영 컨설팅 지원	400개소	840	400	1,200	360	42.9
(7) 농림계 특성화 대학 지원	14개교	7,975	-	-	△7,975	△100.0
(8) 농업계 학교 시설 지원	2개교	980	-	-	△980	△100.0
계		274,850 (251,320)		283,158 (278,500)	8,308 (27,180)	3.0 (10.8)

※ ( )는 농특회계 용자내서



(단위 : 백만원)

지 원 율 (%)				비 고
국 고	지방비	읍 자	자 담	
정	액	보	조	○ 농림업을 경쟁력있는 기술산업으로 발전시키기 위한 농촌전문인력 육성에 필요한 교육훈련
정	액	보	조	○ 도·농교류활성화 및 농업·농촌의 중요성 알리기 사업등 농업·농촌발전을 위한 사회·문화적 기반마련
		70	30	○ 품목별·기능별 경영체 지원사업을 통합하여 원예특작·축산분야 재배·생산경영체에 대한 종합지원을 전국적으로 확대 - 사업대상 : 원특·축산분야 재배·생산경영체(농업인·농업법인) - 지원한도 : 시설자금의 지원하한액 20백만원
30	20		50	○ 농업구조개선 투자로 경영의 규모화와 시설, 장비는 현대화되었으나 경영이 향상되지 못한 경영체가 컨설팅을 희망할 경우 지원 - 지원대상 : 컨설팅을 희망하는 경영체 400개소 - 사 업 비 : 2,800백만원(경영체당 7,000천원)
100				○ 농진청 이관
정	액	보	조	○ 농진청 이관

## 6. 농촌소득원개발 및 농가자금지원

구 분	'99 예 산		2000 예 산		증 △ 감	
	사업량	금 액	사업량	금 액	금 액	%
(1) 농 공 단 지 조 성	5개소	7,513 (2,216)	1	1,570 (462)	△5,943 (△1,754)	△79.1 (△79.1)

※ ( )는 농특회계 용자 내서

(단위 : 백만원)

지 원 율 (%)				비 고				
국 고	지방비	용 자	자 담					
정	액	보	조	○ 농어촌지역에 공단을 조성하여 농외취업촉진과도·농간 균형발전 도모				
				- 용자조건 : 연리 5.0%, 5년거치 10년상환				
				- 연차별 투자계획				
				총계획	'98까지	'99	2000	2001이후
				400개소	295	1	(1)	104
				※ ( )내서는 계속지구				
				- 2000 사업내역 (단위 : 백만원)				
				구 분	'99예산 (A)	2000예산 (B)	증(△)감 (B-A)	비 고
				○ 계	7,513	1,570	△5,943	○ 계속지구 : 1개소
				- 국 고 보 조	5,297	1,108	△4,189	- 일반 : -
- 국 고 용 자	2,216	462	△1,754	- 추가 : -				
○ 계 속 지 구				- 우선 : 1				
- 사업량 (개소)	4	1	△3					
· 면 적 (천평)	193	81	△112	○ 신규지구 : -개소				
- 사 업 비	10,095	3,720	△6,375	- 추가 : -				
· 국 고 보 조	3,404	1,108	△2,296	- 우선 :				
· 국 고 용 자	1,315	462	△853					
· 지방비보조	222	203	△19					
· 지방비용자	5,154	1,947	△3,207					
○ 신 규 지 구								
- 사업량 (개소)	1		△1					
· 면 적 (천평)	44		△44					
· 사 업 비	3,047		△3,047					
· 국 고 보 조	1,893		△1,893					
· 국 고 용 자	901		△901					
· 지방비보조	253		△253					
· 지방비용자	-		△-					

구 분	'99 예 산		2000 예 산		증 △ 감	
	사업량	금 액	사업량	금 액	금 액	%
(2) 농촌관광휴양자원개발		8,800 (8,800)		6,100 (6,100)	△2,700 (△2,700)	△30.7 (△30.7)

※ ( )는 농특회계 용자내서

(단위 : 백만원)

지 원 율 (%)				비 고					
국 고	지방비	용 자	자 담						
				○ 농촌지역의 풍부한 자연관광 부존자원을 농업과 연계·개발하여 농가소득증대 도모					
				- 연차별 투자계획					
				구 분	총계획	'98까지	'99	2000	2001이후
				관 광 농 원	개소 544	397	(24)	(10)	147
				휴 양 단 지	22	8	1	1	12
				민 박 마 을	408	235	20	14	139
				계	974	640	21	15	298
				※ ( )내서는 계속지구					
				- 2000 사업내역 (단위 : 개소, 백만원)					
				구 분	'99예산 (A)	2000예산 (B)	증△감 (B-A)		
				국 고 용 자 합 계	8,800	6,100	△2,700		
				○ 관 광 농 원					
				- 사 업 량	24	10	△14		
				· 신 규 공	-	-	-		
				· 완 공	24	10	△14		
				- 사 업 비(국고용자)	4,800	2,000	△2,800		
				· 신 규 공	-	-	-		
				· 완 공	4,800	2,000	△2,800		
				- 지 구 지 원 단 가	200	200	-		
				· 1 년 차	-	-	-		
				· 2 년 차	200	200	-		
				○ 휴 양 단 지					
				- 사 업 량	1	1	-		
				· 신 규	1	1	-		
				- 사 업 비(국고용자)	1,000	2,000	1,000		
				· 신 규	1,000	2,000	1,000		
				- 지 구 지 원 단 가	1,000	2,000	1,000		
				○ 민 박 마 을					
				- 사 업 량	20	14	△6		
				- 사 업 비(국고용자)	3,000	2,100	△900		
				- 지 구 지 원 단 가	150	150	-		

구 분	'99 예 산		2000 예 산		증 △ 감	
	사업량	금 액	사업량	금 액	금 액	%
(3) 농 업 경 영 자 금 지 원		52,000		78,000	26,000	50.0
		<52,000>		<78,000>	<26,000>	<50.0>

※ < >는 재특회계 용자 내서

(단위 : 백만원)

지 원 율 (%)				비 고				
국 고	지방비	용 자	자 담					
				○ 농가의 농업경영비의 일부를 저리자금으로 지원 - 대출조건 : 연리 5.0% - 대출기간 : 1년 이내 - 2000농업경영자금 지원계획 (단위 : 억원)				
				구 분	'99	2000계획	증(△)감	
				지 원 규 모	38,000	38,000	-	
				재 원 별	재 정 자 금	16,590	16,590	-
					(신 규 지 원)	(520)	(780) <sup>1)</sup>	(260)
					농 협 자 금	19,610	19,610	-
					상 호 금 융	1,800	1,800	-
				농 업 경 영 비(천원)	9,224	10,377	1,153	
				호당평균지원액(천원)	2,780	2,855	75	
				경 영 비 지 원 율 (%)	30.1	27.5	△2.6	
				※ 1) : 재정자금 상환소요 780억원.				

구 분	'99 예 산		2000 예 산		증 △ 감	
	사업량	금 액	사업량	금 액	금 액	%
(4) 축 산 경 영 자 금 지 원		12,000 <12,000>		20,960 <20,960>	8,960 <8,960>	74.7 <74.7>
계		80,313 (11,016) <64,000>		106,630 (6,562) <98,960>	26,317 (△4,454) <34,960>	32.8 (△40.4) <54.6>

※ ( )는 농특회계 용자 내서, < >는 재특회계 내서



(단위 : 백만원)

지 원 율 (%)				비 고			
국 고	지방비	용 자	자 담				
				○ 축산농가의 경영비 부담경감을 위해 처리의 축산자금 지원 - 대출조건 : 년 5.0% - 대출기간 : 1년이내 - 2000축산경영자금 지원계획 (단위 : 억원)			
				구 분	'99	2000 계획	증(△)감
				지 원 규 모	6,700	6,700	-
				재 정 자 금	3,095	3,095	-
				원 (신 규 지 원)	(120)	(210) <sup>1)</sup>	(90)
				별 축 협 자 금	3,605	3,605	-
				축 산 경 영 비(A)	55,882	62,364	6,482
				호당평균지원액(천원)	8,164	8,164	-
				경 영 비 지 원 율(%)	12.0	10.7	△1.3
				※ 1) : 재정자금 상환소요 210억원			

## 7. 생활환경개선

구 분	'99 예 산		2000 예 산		증 △ 감	
	사업량	금 액	사업량	금 액	금 액	%
(1) 농촌정주생활권개발		66,840 (58,440)		47,582 (43,982)	△19,258 (△14,458)	△28.8 (△24.7)
○ 일반정주권개발	151면	30,550 (30,550)	144	26,680 (26,680)	△3,870 (△3,870)	△12.7 (△12.7)
○ 문화마을조성	72지구	27,890 (27,890)	63	17,302 (17,302)	△10,588 (△10,588)	△37.9 (△37.9)

※ ( )는 농특회계 음자 내서

(단위 : 백만원)

지 원 율 (%)				비 고				
국 고	지방비	용 자	자 담					
				○ 농촌지역의 생활환경 정비에 필요한 자금 지원				
				- 지원조건				
				구 분	사 업 별	지 원 조 건		
						금리	융자기간	용 자 액
				C 일반정주 권 개발	- 주택신축	5.5%	5년거치 15년상환	20백만원 이내
					- 주택개량	4.0	3년거치 7년상환	5백만원 이내
				C 문화 마을조성	- 주택신축	5.0%	5년거치 15년상환	20백만원 이내
					- 용지매입등	4.0	2년거치 2년상환	소요액 범위
				- 2000 사업내역 (단위 : 백만원)				
				구 분	사 업 량	단 가	사업비 (용자)	
				○ 일반정주권	지구 144		26,680	
				- 기 준	119	160	19,040	
				- 완 료	25	306	7,640	
				○ 문화마을			17,302	
				- 주택신축	63	275	17,302	
				계			43,982	

구 분	'99 예 산		2000 예 산		증 △ 감	
	사업량	금 액	사업량	금 액	금 액	%
○ 농 촌 마 울 하 수 처 리	21지구	8,400	9	3,600	△4,800	△57.1
(2) 농 촌 생 활 용 수 개 발	425개소	36,125	425	36,125	-	-
계		102,965 (58,440)		83,707 (43,982)	△19,258 (△14,458)	△18.7 (△24.7)

※ ( )는 농특회계 융자 내서

(단위 : 백만원)

지 원 율 (%)				비 고						
국 고	지방비	용 자	자 담							
50	50			○ 문화마을 정비사업과 연계 농어촌 마을하수처리 시설설치를 지원, 농어촌 환경오염 방지						
				- 연차별 투자계획						
				총계획	'98까지	'99	2000	2001이후		
				768지구	68	21	9	670		
				- 2000 사업내역 (단위 : 백만원)						
				사 업 량	단 가	사 업 비				
						계	국고	지방비	용자	부담
				9지구	400백만원	3,600	3,600	-	-	-
				○ 수질오염 및 물부족 농촌지역에 암반관정을 개발하여 생활용수 및 농업용수공급으로 생활환경개선 및 농가 소득증대 기여						
				- 연차별 투자계획						
				총 계획	'98까지	'99	2000	2001이후		
				5,000개소	2,264	425	425	1,886		
				- 2000 사업내역 (단위 : 백만원)						
				구 분	사업량	단 가	사 업 비			
							계	국 고	지방교부금	
수 원 공	공 425	백만원/공 80	34,000	17,000	17,000					
이 용 시설	개소 425	백만원/개소 90	38,250	19,125	19,125					
계			72,250	36,125	36,125					

## 8. 기타(주요)사업

구 분	'99 예 산		2000 예 산		증 △ 감	
	사업량	금 액	사업량	금 액	금 액	%
(1) 여성농업인능력개발		70		70	-	-
(2) WTO 차기협상대책지원		299		617	318	106.4
(3) 추곡매입비지불대행수수료		1,011		959	△52	△5.1
(4) 농산물검사의외부위탁		2,235		-	△2,235	△100.0
(5) 동물질병연구		4,891		5,380	489	10.0
(6) 시험 및 검정 (*수입대체경비사업)		118		118	-	-
(7) 수의과학검역원전산관련경비*		573		1,003	430	75.0
(8) 북한농업연구지원*		300		300	-	-
(9) 농림사업투융자평가		150		-	△150	△100.0
(10) 농업통계조사		523		523	-	-
(11) 행정정보화사업*		2,852		2,691	△161	△5.6
(12) 농특회계관리비*		415		426	11	2.7
계		13,437		12,087	△1,350	△10.0

※ \*는 농특회계임

(단위 : 백만원)

지 원 율 (%)				비 고
국 고	지방비	용 자	자 담	
				<ul style="list-style-type: none"> <li>○ 여성농업인 전문인력화 방안등</li> <li>○ 차기 WTO 농산물협상 대책비 지원 <ul style="list-style-type: none"> <li>- 협상대책단 회의 운영 16</li> <li>- 협상참가 대책비 328</li> <li>- 자문변호사 고용비 213</li> <li>- 연구용역비 60</li> </ul> </li> <li>○ 농협이 추곡수매대금 지급업무를 대행함에 따른 수수료 <ul style="list-style-type: none"> <li>- 3,504만석×152,672원×1.8×0.12%×83%</li> </ul> </li> <li>○ 농산물 검사업무의 외부위탁에 따른 수탁기관에 대한 사업비 지원 <ul style="list-style-type: none"> <li>- 위탁대상 검사요원 229명에 대한 인건비 등</li> </ul> </li> <li>○ 동물질병연구 사업비</li> <li>○ 동물약품검정 및 표준검사기법 개발</li> <li>○ 수의과학검역원의 전산관련 사업비</li> <li>○ 북한농업관련 연구용역</li> <li>○ '99년도 완료사업 <ul style="list-style-type: none"> <li>○ 식량작물 및 생산량조사 150</li> <li>○ 축산물 생산비 조사 199</li> <li>○ 농업경영체 실태조사 41</li> <li>○ 기타 133</li> </ul> </li> <li>○ 농산물품질관리원의 지원·출장소등의 전산관련 사업비</li> <li>○ 농특회계 용자금 회계처리와 재산관리에 소요되는 인건비 및 기타 경비</li> </ul>

## 9. 농가부담경감 및 소득보전

구 분	'99 예 산		2000 예 산		증 △ 감	
	사업량	금 액	사업량	금 액	금 액	%
(1) 부채대책비등이차보전		423,286		734,658	311,372	73.6
○ 농업경영자금이차보전		127,605		137,300	9,695	7.6
○ 축산경영자금이차보전		27,234		27,552	318	1.2
○ 농기계구입자금이차보전		75,100		99,300	24,200	32.2
○ '83~'84소입식자금이차보전		627		-	△627	△100.0



(단위 : 백만원)

지 원 율 (%)				비 고
국 고	지방비	용 자	자 담	
				<ul style="list-style-type: none"><li>○ '86. 3. 5 농어촌종합대책에 의거 농업경영자금 금리 인하 : 10 → 8%</li><li>○ '89. 4. 28 농어촌발전종합대책에 의거 농업경영자금 금리인하 : 8→5%</li><li>○ '98. 4. 15 조달금리상승에 따른 금리조정 : 5→6.5%</li><li>○ '99. 7. 1 농업경영자금 금리 1.5%인하</li><li>○ '86. 3. 5 농어촌종합대책에 의거 축산자금 금리 인하 : 10→8%</li><li>○ '89. 4. 28 농어촌발전종합대책에 의거 축산자금 금리 인하 : 8→5%</li><li>○ '98. 4. 15 IMF영향에 따른 조달금리 상승으로 금리조정 : 5→6.5%</li><li>○ '99. 7. 1 축산경영자금 금리 1.5%인하</li><li>○ '89. 4. 28 농어촌발전종합대책에 의거 농기계구입자금 금리 인하<ul style="list-style-type: none"><li>- 일반농기계 구입자금 : 8.0→5.0%</li><li>- 국민투자기금중 국산기계 구입자금 : 8.0→5.0%</li><li>- 국민투자기금중 도정기계 구입자금 : 11.5→8.0%</li></ul></li><li>○ '98년부터 농기계구입자금을 보조에서 융자로 전환함에 따라 금리인하<ul style="list-style-type: none"><li>- 일반농기계 구입자금 : 5→3→4.0%</li></ul></li><li>○ '99. 5. 1 4.5%이상 자금에 대해 0.5%인하</li></ul>

구 분	'99 예 산		2000 예 산		증 △ 감	
	사업량	금 액	사업량	금 액	금 액	%
○ 농 가 부 채 경 감 특 별 조 차 이 차 보 전		39,002		-	△39,002	△100.0
○ 재 해 농 가 이 자 보 전		3,118		19,777	16,659	534.3
○ 재 해 복 구 지 원 자 금 이 차 보 전		6,750		14,707	7,957	117.9
○ 부 채 경 감 경 영 자 금 이 차 보 전		96,750		123,800	27,050	28.0
○ 특 별 경 영 자 금 이 차 보 전		47,100		299,350	252,250	535.6
○ 미 곡 종 합 처 리 장 이 차 보 전		-		10,632	10,632	-
○ 농 업 경 영 종 합 자 금 이 차 보 전		-		2,240	2,240	-
(2) 차 관 사 업 환 차 손 보 전		544		471	△72	△13.3
○ K F W 양 곡 창 고 차 관 사 업 환 차 손		544		471	△72	△13.3

(단위 : 백만원)

지 원 율 (%)				비 고
국 고	지방비	용 자	자 담	
				<ul style="list-style-type: none"> <li>○ '99 완료사업</li>   <li>○ 각종재해농가에 농업경영자금 및 축산경영자금 상환기일을 1~2년간 연기하고 연기 기간동안의 이자를 정부에서 보전</li>   <li>○ '94폭풍설·폭우, '95태풍 “페이”, '96폭풍설, '99태풍·호우 피해지역 피해복구에 따른 소요자금을 농·축협 자금으로 용자 지원하고 이에 따른 이차보전               <ul style="list-style-type: none"> <li>- 지원금리 : '94폭풍설·'95재해복구 및 '96폭풍설, '99태풍 지원 5.0%</li> <li>- '99년말대상잔액 : 2,232억원</li> <li>- 지원조건 : 1~5년거치, 2~7년상환</li> <li>- 상환완료 : 2004년도</li> </ul> </li>   <li>○ '98.10~2000.12.31상환도래 증장기정책자금을 1~3년간 상환연기 : 14,300억원</li> <li>○ 부실경영체 정리 및 농업경영개선자금지원 : 19,000억원</li>   <li>○ 상호금융등 고금리자금의 대체를 위한 특별경영자금2년간 지원 : 87,500억원</li>   <li>○ 미곡종합처리장 운영자금 이차보전</li>   <li>○ 농업경영종합자금제 지원 이차보전</li>   <li>○ 근대적인 정부양곡보관시설 확충을 위한 차관환차손 보전               <ul style="list-style-type: none"> <li>- 차관액 : 17,500천D/M(3,368백만원)</li> <li>- 사업주 : 농협중앙회</li> <li>- 금 리 : 2%</li> <li>- 상환조건 : 10년거치 20년상환</li> <li>- 상환완료 : 2006년도</li> </ul> </li> </ul>

구 분	'99 예 산		2000 예 산		증 △ 감	
	사업량	금 액	사업량	금 액	금 액	%
(3) 농업인자녀 학자금지원	92천명	17,774	84	15,070	△2,704	△15.2
(4) 수리시설유지관리지원		99,137		64,341	△34,796	△35.1
○ 수리시설유지관리지원		72,169		64,341	△7,828	△10.8

(단위 : 백만원)

지 원 율 (%)				비 고					
국 고	지방비	용 자	자 담						
30	70			<p>○ 부모가 읍·면지역 및 시지역 개발제한 구역내에 거주하는 농지소유 규모 1.0ha미만 농가의 실업계 고교생 자녀에 대하여 수업료 및 입학금 전액 지원</p> <p>- 2000지원내역            · 총 소요액 : 50,232백만원            · (국고 15,070, 지방비 35,162백만원)</p> <p>○ 농업기반공사 관리지역내 수리시설 유지관리에 소요되는 비용중 부족액을 국고에서 지원            ※ '99까지 농지개량조합운영경비로지원, 2000부터 신설 농업기반공사에 지원</p> <p>- 10ha당 : '96년도 6,000원수준에서 '97이후는 물가 상승률 등을 반영한 금액은 조합원 부담</p> <p>- 과거 지원실적(농지개량조합운영경비)            (단위 : 백만원)</p>					
				구 분	'90~'95	'96	'97	'98	'99
				국 고	414,640	102,056	106,491	111,891	91,682
				○ 2000 예산내역 (단위 : 억원)					
				사 업 명	'99예산 (A)	2000예산 (B)	증 감 (B-A)		
				지 직 접 비		3,832			
				출 인 건 비		1,262			
				경 비		1,710			
				계		860			
				수 기존용역및위탁사업		3,202			
				입 수 익 사 업		1,743			
				사업 외 수익 등		519			
				부 족 액		940			
				방 조 제 유 지 관 리		630			
				합 계		13			
						643			

구 분	'99 예 산		2000 예 산		증 △ 감	
	사업량	금 액	사업량	금 액	금 액	%
○ 장 기 채 지 원		26,968		-	△26,968	△100.0
(5) 비료 판매가격 차손보전	1,542천톤	106,522	1,670	86,853	△19,669	△18.5
(6) 차 액 보 상		2,035		1,628	△407	△20.0

,단위 : 백만원)

지 원 율 (%)				비 고																									
국 고	지방비	용 자	자 담																										
				<p>○ 대단위개발 채무상환으로 통합</p> <p>○ 2000 사업내역</p> <ul style="list-style-type: none"> <li>- 화학비료(1,670천톤) : 70,830</li> <li>- 축분퇴비 : 14,000</li> <li>- 이월분 : 2,023</li> </ul> <p>○ 수입개방보완대책 일환으로 국내생산농가 보호를 위해 정부수매가격과 국제가격과의 차액보상</p> <ul style="list-style-type: none"> <li>- 연차별 지원실적</li> </ul> <p style="text-align: right;">(단위 : 천톤)</p> <table border="1" style="width: 100%; border-collapse: collapse;"> <thead> <tr> <th>구 분</th> <th>'98까지</th> <th>'99</th> <th>2000(P)</th> </tr> </thead> <tbody> <tr> <td>- 유 채</td> <td>18.5</td> <td>-</td> <td>-</td> </tr> <tr> <td>- 옥 수수</td> <td>295.6</td> <td>5.0</td> <td>4.0</td> </tr> </tbody> </table> <p style="margin-left: 20px;">- 2000 사업내역</p> <table border="1" style="width: 100%; border-collapse: collapse;"> <thead> <tr> <th>구 분</th> <th>물 량</th> <th>단 가</th> <th>사 업 량</th> </tr> <tr> <td></td> <td>톤</td> <td>원</td> <td>백만원</td> </tr> </thead> <tbody> <tr> <td>- 옥 수수</td> <td>4,000</td> <td>407</td> <td>1,628</td> </tr> </tbody> </table>		구 분	'98까지	'99	2000(P)	- 유 채	18.5	-	-	- 옥 수수	295.6	5.0	4.0	구 분	물 량	단 가	사 업 량		톤	원	백만원	- 옥 수수	4,000	407	1,628
구 분	'98까지	'99	2000(P)																										
- 유 채	18.5	-	-																										
- 옥 수수	295.6	5.0	4.0																										
구 분	물 량	단 가	사 업 량																										
	톤	원	백만원																										
- 옥 수수	4,000	407	1,628																										

구 분	'99 예 산		2000 예 산		증 △ 감	
	사업량	금 액	사업량	금 액	금 액	%
(7) 부적지감굴과원정비	20ha	420	30	450	30	7.1
(8) 재해공제농업인지원	729천건	7,199	602	7,199	-	-
(9) 농가부채및경영안정자금		300,000		-	△300,000	△100.0



(단위 : 백만원)

지 원 율 (%)				비 고						
국 고	지방비	용 자	자 담							
50	50			○ 수입개방에 대응하여 부적지 감귤과원을 정비 품질향상을 통한 국제경쟁력 제고 - 2000 사업내역 (단위 : 백만원)						
				사업량	단 가	사 업 비				
						계	국고	지방비	용자	자담
				30ha	30백만원/ha	900	450	450	-	-
				○ 농협에서 실시하고 있는 농작업상해공제, 농기계 종합공제에 가입하는 농업인에게 공제료의 50%를 정부에서 지원 - 2000 사업내역 (단위 : 백만원)						
				구 분	사업량	단 가	사 업 비			
							계	국고	자부담	
				농 작 업 상 해 공 제	575천건	10,311원/건	11,858	5,929	5,929	
				농 기 계 종 합 공 제	27천건	47,074원/건	2,540	1,270	1,270	
				계	602		14,398	7,199	7,199	
				○ '99년도 완료사업						

구 분	'99 예 산		2000 예 산		증 △ 감	
	사업량	금 액	사업량	금 액	금 액	%
(10) 농업인 법률구조지원		2,000		-	△2,000	△100.0
(11) 귀농자영농창업자금		15,000 (15,000)		5,000 (5,000)	△10,000 (△10,000)	△66.7 (△66.7)
(12) 농가도우미제도		-		599	599	
계		973,917 (15,000)		916,269 (5,000)	△57,648 (△10,000)	△5.9 (△66.7)

(단위 : 백만원)

지 원 율 (%)				비 고
국 고	지방비	용 자	자 담	
				<ul style="list-style-type: none"><li>○ '99년도 완료사업</li> <li>○ 귀농자에 대하여 영농창업등에 필요한 영농기반시설 및 농자재 구입자금 지원</li> <li>○ 여성농업인이 출산으로 농업노동을 일시 중단할 경우 도우미가 이를 대행<ul style="list-style-type: none"><li>- 도우미 이용료 : 24,000원/1일(8시간)</li><li>- 도우미 이용일수 : 년 60일 이내</li></ul></li></ul>

## 10. 채무상환등

구 분	'99 예 산		2000 예 산		증 △ 감	
	사업량	금 액	사업량	금 액	금 액	%
(1) 농 특 회 계 채 무 상 환		1,017,848		1,537,017	519,169	51.1

(단위 : 백만원)

지 원 율 (%)				비 고						
국 고	지방비	용 자	자 담							
				○ 2000년도 농특회계 구조개선계정의 채무상환소요액 계상 - 예수금원금상환 : ('99예산)290,586 → (2000예산)704,311백만원 · 채특차입금 : ('99예산)290,586 → (2000예산)465,227백만원 · 국채관리기금 : ('99예산) - → (2000예산)239,084백만원 - 예수금이자상환 : ('99예산)727,262 → (2000예산)832,706백만원 · 채특차입금 : ('99예산)547,610 → (2000예산)473,732백만원 · 국채관리기금 : ('99예산)179,652 → (2000예산)358,974백만원 ○ 국채기금차입금 내역 (단위 : 백만원)						
차입 년월	차입액	금리 (%)	발 행 조 건		원 리 금 상 환 계 획					
			상 환 기 일	상 환 조 건	'96	'97	'98	'99	2000	
'95.5.17	149,210	13.46	5년채	'00. 5.17	이자는 년복리로 원금 상환일 일시상환	-	-	-	-	149,210 (131,335)
12.13	252,974	9.11	10년채	'05.12.13	이자는 매6개월마다 단리로 회수	(23,046)	(23,046)	(23,046)	(23,046)	(23,046)
'95년계	402,184					(23,046)	(23,046)	(23,046)	(23,046)	149,210 (154,381)
'96.11.6	149,085	10.86	10년채	2006.11. 6		-	(16,191)	(16,191)	(16,191)	(16,191)
12.11	298,414	11.09	7년채	2008.12.11		-	(33,095)	(33,095)	(33,095)	(33,095)
'96년계	447,499					-	(49,286)	(49,286)	(49,286)	(49,286)
'97.7.16	133,538	10.96	10년채	2007. 7.16		-	-	(14,636)	(14,636)	(14,636)
10.29	110,087	11.16	7년채	2004.10.29		-	-	(12,286)	(12,286)	(12,286)
11. 5	166,400	11.10	10년채	2007.11. 5		-	-	(18,471)	(18,471)	(18,471)
12.10	89,874	13.96	3년채	2000.12.10		-	-	(12,547)	(12,547)	89,874 (12,547)
'97년계	499,899		3년채			-	-	(57,940)	(57,940)	89,874 (57,940)
'98.11.4	599,883	8.23	3년채	01.11.3	이자는 매 3개월마다 단리로 회수	-	-	-	(49,367) +13	(49,367)
'99.10.20	299,874	9.35	5년채	04.10.19	"	-	-	-	-	(28,038)
'99.11.17	300,016	8.38	3년채	02.11.63		-	-	-	-	(25,142)
'99년계	599,890					-	-	-	-	(53,180)
2000(P)	600,000	10(p)	5년채			-	-	-	-	-
원 금 이 자						(23,046)	(72,332)	(130,272)	(179,652)	239,084 (364,154)
합 계	3,749,305 <sup>4</sup>					23,046	72,332	130,272	(179,652)	608,238
※ 1. 원금과 이자는 연도별 상환계획이며, ( )외서는 상환계획의 이자임 2. '96 농발채권 원금 548,200백만원 이자 225,677,714,470원 반제.										

구	분	'98 예 산		'99 예 산		증 △ 감	
		사업량	금 액	사업량	금 액	금 액	%

(단위 : 백만원)

지 원		율 (%)		비 고						
국 고	지방비	용 자	자 담							
○ 재정융자특별회계 차입금 내역				(단위 : 백만원)						
차입		차 입		차입조건		원리금상환계획				
년도	금 액	금리(%)	가치상환	'95	'96	'97	'98추경	'99년	2000년	
'89	5,000	5.0	5/5	1,000 (250)	1,000 (200)	1,000 (150)	1,000 (82)	1,000 (32)	-	
'90	90,000	7.0	3/5	18,000 (6,174)	18,000 (3,780)	18,000 (2,520)	18,000 (814)	-	-	
'91	172,800	7.0	3/5	34,560 (12,096)	34,560 (9,677)	34,560 (7,258)	34,560 (3,980)	34,560 (1,561)	-	
'94	730,700	5.0	3/7	-	- (36,535)	- (36,535)	104,386 (34,683)	104,386 (29,464)	104,386 (26,096)	
'95	1,054,480	5.0	3/7	-	- (52,724)	- (52,724)	- (52,724)	150,640 (50,052)	150,640 (45,192)	
'96	1,471,410	6.5→8	3/7	-	- (30,164)	- (88,285)	- (137,944)	- (132,427)	210,201 (95,642)	
'97	1,607,680	6.5→8	3/7	-	-	- (34,495)	- (150,720)	- (144,692)	- (104,499)	
'98	1,464,163	6.5→8	3/7	-	-	-	- (65,460)	- (131,775)	- (95,171)	
'99(P)	1,280,212	6.5→8	3/7	-	-	-	-	57,607+ 113,582	83,214	
2000(P)	1,471,896	8		-	-	-	-	-	23,918	
원 금	9,457,341			72,846	72,845	72,846	189,240 [169,232]	290,586	465,227	
이 자 [실 적]				20,969 [78,905]	135,668 [131,194]	223,558 [213,751]	446,791 [416,464]	547,610 [434,028]	473,732	
합 계	7,985,445			93,815	203,040	296,404	616,031 [585,696]	838,196	938,959	
※ 1. 원금과 이자는 상환계획이며, 상환계획 이자를( ) 실제 상환이자액은[ ]임 2. 이자별 변동(예산추정시) : '96-'97. 1/4분기 9.375%, '98.9.5→추경13% '99.9% 2000, 2001년은 8%로 계상 3. 원리금 상환계획 금액은 예산 기준, '99년 이자(434,028)은 당년이자 57,607로 계상 추정치임 4. 기간별 이자 변동 : 6.0('96.1.1)→5.5('97.1.1)→7.5('98.1.1)→9.5('98.4.1)→9.0('98.10.1) →6.5('99.1.1)→7.25('99.10.1)→7.25(2000.1.1)										

구 분	'99 예 산		2000 예 산		증 △ 감	
	사업량	금 액	사업량	금 액	금 액	%
(2) 농특사회계채무상환		49,504		51,714	2,210	4.5



(단위 : 백만원)

지 원		율 (%)		비		고			
국 고	지방비	용 자	자 담						
		○ 국채기금 차입금 내역				(단위 : 백만원)			
발행일	발행액	발 행 조 건			원 리 금 상 환 계 획				
		금리(%)	상 환 기 일	상 환 조 건	'98	'99	2000	2001	
'97.10.29	176,978	11.16	7년채	2004.10.28	이자는 매 6개월마다 단리로 회수	(19,751)	(19,751)	(19,751)	(19,751)
'98. 5.20	70,653	17.05	3년채	2001. 5.19	이자는 매 3개월마다 단리로 회수	(7,188)	(12,047)	(12,047)	70,653 (5,611)
'98.11. 4	101,612	8.23	"	2001.11.13	"	-	(8,363)	(8,363)	101,612 (7,034)
계	172,265					7,188	(20,410)	(20,410)	172,265 (12,645)
'99. 2. 3	[162,251]	13.0(P) 7.12	3년채	2002.2.2	이자는 매 3개월마다 단리로 회수		(4,950) -(9,340)	(11,553)	(11,553)
2000(P)	175,000	10(P)	5년채	2005	-	-	-	-	(17,500)
합 계	686,494				원 금 이 자 합 계	25,774 25,774	49,504 49,504	51,714 51,714	306,823 67,279 239,544
※ 1. 원리금 상환계획의 ( )외서는 이자임 2. '98. 12. 9. 예산국회서 금리 조정분 18억원 삭감 3. 농특세 용자 시작 : 1995년부터 용자(보건부, 건교부, 5년거치 10년상환, 2001년부터 원금회수 시작) 4. 당년차입금 미계상, 2000년 차입이자 10%로 추정									

구 분	'98 예 산	'99 예 산	증 △ 감	
	금 액	금 액	금 액	%
(3) 낙 농 차 관 환 차 손	601	503	△98	△16.3
(4) 농 업 용 수 채 무 상 환	1,192	1,070	△122	△10.2

(단위 : 백만원)

비 고

○ 낙농차관환차손보전현황

차 관 명	차관액	상 환 액			환차손 (천원)	시행 주체	차관(전대) 조 건	용자조건
		원금	이자	계				
○ 서독재건은행 (KFW)차관	천DM 37,127 (16,700)	816	184	천DM 1,000	502,609	농 협 중앙회	연2%(연7%) 10년 거치 20년 상환 (동일)	연 10% 1년 거치 4~7년 상환

※ ( )는 차관원금임.

○ 농업용수차관상환

- 차관내역

차 관 명	상 환 기 간	이 자 율	차관액(천US\$)
AID차관(489-T090)	10년 거치 17년 상환 (’85. 3~2002.3)	거치기간 : 연 2% 상환기간 : 연 3%	25,700

- 지원기준

- 지원기준 : 국고 보조 100%
- 환 율 : 1US\$=1,200원

- 연차별 차관상환 현황

(단위 : 천US\$)

차 관 명	총 차 관 액	’85~’99까지	2000계획	2001~2002
AID(489-T-090)	25,700	23,868	843	989

- 2000 상환내역

(단위 : 천원)

차 관 명	계	원 금	이 자 등
AID차관(489-T-090)	1,070,039	1,011,148	58,891

구 분	'99 예 산	2000 예 산	증 △ 감	
	금 액	금 액	금 액	%
(5) 대단위농업개발채무상환	21,608	33,733	12,125	56.1
○ 대 단 위 차 관	21,608	10,723	△10,885	△50.4
○ 장 기 채 지 원	-	23,010	23,010	-

(단위 : 백만원)

비

고

○ 2000예산 내역

지구명	단위	상환예정액				차관상환재원(천원)			차관선		
		상환원리금				원화산출 (천원)	계	국고 보조		농조 장기채	
		원금	이자	환차손	계						
대단위채무	영산강(1)	US\$	626,546	79,493	-	706,039	847,248	847,248	847,248	0	IDA
	임진	"	1,687,195	217,831	1,468,849	3,373,875	4,048,650	4,048,650	3,541,119	507,531	ADB
	낙동강	"	923,460	381,663	1,022,588	2,327,711	2,793,253	2,793,253	2,470,383	322,870	"
	영산강3-1	천원	239,650	135,140	-	374,790	3,864,685	3,864,685	3,864,685	0	OECD
계	US\$	3,237,201	678,987	2,491,437	2,407,625	11,553,836	11,553,836	10,723,435	830,401		
	천원	239,650	135,140	-	374,790						
장기채 (대단위채무제외분)										22,179,599	
합계							33,733,435	10,723,435	23,010,000		

※ 환율 : 1US\$당 1,200원, 100원당 1,031.16원

구 분	'99 예 산	2000 예 산	증 △ 감	
	금 액	금 액	금 액	%
(6) 농 기 계 차 관 환 차 손	5,371	3,214	△2,157	△40.2
계	1,046,620	1,575,537	528,917	50.5

(단위 : 백만원)

비

고

○ 농기계차관환차손보전현황

차 관 명	차관액	상 환 누 계 액			환차손 (천원)	시행주체	차관(전대) 조 건	융차조건
		원 금	이 자	계				
○ 서독재건은행 (KFW) 차 관	천DM 12,500	8,431	6,764	15,195	401,776	농 협 중 앙 회	연 2% (연 6%) 10년거치 20년상환 (동일)	연 10% 1년거치 4~7상환
○ 일본해외경제 협력기금 (OECE2차)차관	천¥ 7,750,000	2,304,066	3,572,300	5,876,366	2,812,170	"	연 4.25% (동일) 7년거치 18년상환 (3년거치 18년상환)	"
계					3,213,946			

## 11. 비료계정적자보전

구 분	'99 예 산		2000 예 산		증 △ 감	
	사업량	금 액	사업량	금 액	금 액	%
(1) 비료계정적자보전		144,994		180,982	35,988	24.8
계		144,994		180,982	35,988	24.8



(단위 : 백만원)

지 원 율 (%)				비 고					
국 고	지방비	읍 자	자 담						
				○ 비료계정적자보전누계('99말) : 1조 4,349억원 - 비료계정적자보전현황 (단위 : 억원)					
				'91까지	'92~'98	'99	2000	2001~2004	
				1,803	10,530	1,450	1,810	7,586	
				※ 세계잉여금에서 '95년도 3,000억원 보전  - 2000 사업내역 · 이자발생액 : 1,110억원(농협 924, 한은 186억원) · 원금상환 : 700억원 · 계 : 1,810억원					

## 12. 양곡지원

구 분	'99 예 산		2000 예 산		증 △ 감	
	사업량	금 액	사업량	금 액	금 액	%
(1) 양 곡 증 권 정 리 기 금		798,341		514,860	△283,481	△35.5
(2) 양 특 회 계 전 출 금		182,800		206,648	23,848	13.0
계		981,141		721,508	△259,633	△26.5

(단위 : 백만원)

지 원 율 (%)				비 고					
국 고	지방비	용 자	자 담						
				○ '99말 기금부채현황					
				- 양곡증권 발행현황 (단위 : 억원)					
				구 분	'99말잔액	2000발행액	2000상환액	상환잔액	
				양곡증권	48,705	-	23,876	24,829	
				국 채	-	23,876	-	23,876	
				계	48,705	23,876	23,876	48,705	
				- 차관양곡상환현황 (단위 : 억원)					
				구 분	'99말잔액	2000상환액	2000잔액	비고	
				대 미	98	15	83	환율적용 \$ : 1,200원 ₩ : 10.3116원	
				대 일	824	75	749		
				계	922	90	832		
				○ 2000양곡관리특별회계 예산내역 (단위 : 억원)					
				세 입		세 출			
				항 목	예 산	항 목	예 산		
				○ 양곡 판매수입	10,101	○ 양 곡 매 입 비	10,108		
				○ 일반회계전입금	2,066	- 추 곡	9,182		
						- 농협차액보전	298		
						- 하 곡	628		
						○ 수입 양 곡 대	552		
						○ 조 작 비	1,299		
						○ 기 타	208		
				계	12,167	계	12,167		

### 13. 기본적 경비

구분	'99 예산		2000 예산		증 △ 감							
	사업량	금액	사업량	금액	금액	%						
(1) 인건비		96,110		97,159	1,049	1.1						
○ 정원 및 인건비 내역												
세항별	구분	국무 위원급 이상	차관 (급)	일 반 직								
				1급	2급	3급	4급	5급	6급	7급	8급	9급
기관운영	1	1	2	11 (2)	16 (3)	80 (10)	136 (13)	188 (13)	44 (4)	2 (2)	2	
농산물품질관리원				1	1	14	129	448	622	691	71	
식물검역				1	1	10	19	105	126	57	1	
수의과학검역				1	2	13	21	106	120	5		
합계	1	1	2	14	20	117	305	847	912	755	74	
주: ( )는 별도 정원임												
○ 기타직 정원 및 보수내역												
세항별	구분	계약직		청원경찰		공익근무 요원						
1101 기관운영		1 (비전임)				3						
1311 농산물품질관리						28						
1313 수의과학검역				6		47						
합계		1		6		78						

(단위 : 백만원)

지 원 율 (%)				비 고
국 고	지방비	용 자	자 담	

가 능 직	연 구 직	계	예 산							
			기 본 급(101)		수 당(102)		복리후생비(205)		계	
			'99	2000	'99	2000	'99	2000	'99	2000
79 (10)		562 (57)	11,661	10,875	2,475	2,231	2,498	3,754	16,634	16,860
267	-	2,244	35,606	33,812	8,273	7,847	8,902	12,932	52,781	54,591
45	10	375	5,537	5,210	1,379	1,542	1,335	2,024	8,251	8,776
84	85	437	6,870	6,458	1,496	1,607	1,653	2,460	10,019	10,525
475	95	3,618	59,674	56,355	13,623	13,227	14,388	21,170	87,685	90,752

2000 예 산		'99 예 산		증 △ 감	
정 원	예 산	정 원	예 산	정 원	예 산
4	17	3	16	1	1
28	3	10	2	18	1
53	94	45	91	8	3
85	114	58	109	27	5

구 분	'99 예 산		2000 예 산		증 △ 감	
	사업량	금 액	사업량	금 액	금 액	%
○ 기타 인건비						
구 분	수 당(102)					
	'99			2000		
기 관 운 영	729			207		
농 산 물 품 질 관 리	-			369		
식 물 검 역				58		
수 의 과 학 검 역				16		
합 계	729			650		
(2) 기 본 사 업 비	19,648		19,864		216 1.1	
합 계	115,758		117,023			

(단위 : 백만원)

지 원 율 (%)				비 고	
국 고	지방비	용 자	자 담		
업무추진비(204)		보상금(301)		계	
'99	2000	'99	2000	'99	2000
1,381	1,278	1,645	-	3,755	1,485
3,299	3,097	-	-	3,299	3,466
545	561	-	-	545	619
717	707	-	-	717	723
5,942	5,643	1,645	-	8,316	6,293
<ul style="list-style-type: none"> <li>○ 경상적기본사업비 : ('99) 10,305 → (2000)12,585백만원</li> <li>○ 기준성기본사업비 : ('99)5,375 → (2000)2,967백만원</li> <li>○ 자영농과생 급식비 : ('99) 352 → (2000) 384백만원</li> <li>○ FAO한국협회 지원 : ('99) 83 → (2000) 92백만원</li> <li>○ 농업인의 날 행사 : ('99) 300 → (2000) 300백만원</li> <li>○ 국유재산관리 : ('99) 150 → (2000) 164백만원</li> <li>○ 식생활교육홍보 : ('99) 359 → (2000) 205백만원</li> <li>○ 부정축산물단속 : ('99) 32 → (2000) 24백만원</li> <li>○ 한국농정 50년사 : ('99) 150 → (2000) -백만원</li> <li>○ 전산관련경비 : ('99) 2,102 → (2000) 2,538백만원</li> <li>○ 청사시설 지원 : ('99) 440 → (2000) 455백만원</li> <li>○ 한국농업농촌100년사 : ('99) - → (2000) 150백만원</li> </ul>					

## 14. 타회계 전출금


구 분	'99 예 산		2000 예 산		증 △ 감	
	사업량	금 액	사업량	금 액	금 액	%
(1) 농어촌구조개선특별회계		3,410,918 <1,280,212>		3,423,883 <1,471,896>	12,965 <191,684>	0.4 <15.0>
계		3,410,918 <1,280,212>		3,423,883 <1,471,896>	12,965 <191,684>	0.4 <15.0>

※ < >는 재특회계 내서



(단위 : 백만원)

지 원 율 (%)				비 고					
국 고	지방비	용 자	자 담						
				○ 2000농어촌구조개선특별회계 예산내역 (단위 : 억원)					
				구 분	'99예산 (A)	2000예산 (B)	증△감 (B-A)	%	
				세 입	1. 농지산림전용 부담금등	19,397	24,021	4,624	23.8
					2. 일반회계전입금	16,060	13,508	△2,552	△15.9
					3. 재특회계전입금 및국채관리기금 예수금	18,802	20,719	1,917	10.2
				합 계	54,259	58,248	3,989	7.4	
				세 출	1. 농림부소관	46,397	50,477	4,080	8.8
					<사 업 비>	36,039	35,032	△1,007	△2.8
					(1) 생산기반조성	17,564	16,672	△892	△5.1
					(2) 농업기계화	2,606	2,422	△184	△7.6
					(3) 생산및유통개선	11,303	11,725	422	3.7
					(4) 기술개발및정보회	625	467	△158	△25.3
					(5) 인 력 육 성	2,749	2,832	83	3.0
					(6) 농촌소득원개발	163	77	△86	△52.8
					(7) 생활환경 개선	1,029	837	△192	△18.7
					<채무상환차액보상등>	10,358	15,445	5,087	49.1
					(1) 농특회계채무상환등	10,183	15,374	5,191	33.8
					(2) 수입예시보완대책 (차액보상등)	25	21	△4	△16.0
					(3) 귀농자영농창업자금	150	50	△100	△66.7
				2. 농촌진흥청소관	649	653	4	0.6	
				3. 산림청소관	1,795	2,500	705	39.3	
				4. 해양수산부소관	5,417	4,618	△799	△14.7	



### Ⅲ. 참 고 자 료

東江正譜





나. 연도별 전년대비 예산증감 비율(국가전체 및 농림부문)

(단위 : 억원)

연도별	국가전체		농림부문									비고	
	예산	%	계	%	농림부	%	농간청	%	산림청	%	수산청		%
'71	5,999	-	451	-	312	-	26	-	58	-	55	-	
'75	16,435	52.8	965	19.9 (91.1)	733	13.8	59	51.3	122	38.6	51	50.0	'75/'74
'76	23,164	40.9	1,349	39.8	1,025	39.8	80	35.6	154	26.2	90	76.5	'76/'75
'77	29,661	28.0	1,731	28.3	78	24.7	73	△8.8	243	57.8	137	52.2	'77/'76
'78	36,302	22.4	4,683 (2,003)	170.5 (15.7)	4,134 (1,454)	223.5 (13.8)	86	17.8	273	12.3	190	38.7	'78/'77
'79	52,453	44.5	2,794	△40.3 (39.5)	2,031	△50.9 (39.7)	106	23.3	340	24.5	317	66.8	'79/'78
'80(당초)	58,900	12.3	3,379	20.9	2,419	19.1	127	19.8	436	28.2	397	25.2	'80(당초)/'79
'80(추경)	65,755	25.4	3,962	41.8	3,002	47.8	127	19.8	436	28.2	397	25.2	'80(추경)/'79
'81(당초)	79,590	35.1	5,532	63.7	4,417	82.6	155	22.0	492	12.8	468	17.9	'81(당초)/'80(당초)
'81(추경)	81,479	23.9	5,532	39.6	4,417	47.1	155	22.0	492	12.8	468	17.9	'81(추경)/'80(추경)
'82(당초)	98,843	24.2	5,504	△0.5	4,121	△6.7	218	40.6	579	17.7	586	25.2	'82(당초)/'81(당초)
'82(추경)	96,199	18.1	5,466	△1.2	4,132	△6.5	208	34.2	579	17.7	547	16.9	'82(추경)/'81(추경)
'83	107,788	9.0	5,821	5.8	4,447	7.6	238	9.2	552	△4.7	584	△0.3	'83/'82(당초)
'84(당초)	113,362	5.2	9,615 (5,711)	65.2 (△1.9)	8,229 (4,325)	85.0 (△2.7)	236	△0.8	552	-	598	2.4	'84(당초)/'83
'84(추경)	115,424	7.1	9,850 (5,946)	69.2 (2.1)	8,395 (4,491)	88.8 (1.0)	236	△0.8	552	-	667	14.2	'84(추경)/'83
'85(당초)	115,644	2.0	11,597 (6,635)	20.6 (16.2)	10,010 (5,048)	21.6 (16.7)	268	13.6	570	3.3	749	25.4	'85(당초)/'84(당초)
'85(추경)	127,007	10.0	11,772 (6,810)	19.5 (2.6)	10,185 (5,223)	21.3 (16.3)	268	13.6	570	3.3	749	12.3	'85(추경)/'84(추경)
'86	142,361	23.1	11,844 (8,344)	2.1 (25.8)	9,878 (6,378)	△1.3 (26.3)	302	12.7	600	5.3	1,064	42.1	'86/'85(당초)
'87(당초)	161,260	13.3	13,512 (10,762)	14.1 (29.0)	11,411 (8,661)	14.1 (35.8)	342	13.2	624	4.0	1,135	6.7	'87(당초)/'86
'87(추경)	166,260	16.8	13,512 (10,762)	14.1 (29.0)	11,411 (8,661)	14.1 (35.8)	342	13.2	624	4.0	1,135	6.7	'87(추경)/'86

주 : ① ( )는 적자보전예산제외, ② '71~'79는 추경예산기준, ③ %는 전년대비증감을  
 ④ < >는 농발기금을 '93년예산에 포함하여 산출한 비율임.

(단위 : 억 원)

연도별	국가전체		농림부문									비고	
	예산	%	계	%	농림부	%	농산청	%	산림청	%	수산청		%
'88(당초)	186,634	15.7	15,590 (12,800)	15.4 (18.9)	13,189 (10,399)	15.6 (20.1)	380	11.1	845	35.4	1,176	3.6	'88(당초)/'87(당초)
'88(추경)	199,628	20.1	21,042 (15,658)	55.7 (45.5)	18,589 (13,205)	62.9 (52.5)	380	11.1	845	35.4	1,228	8.2	'88(추경)/'87(추경)
'89(당초)	215,167	15.3	18,263 (16,363)	17.1 (27.8)	15,286 (13,206)	15.9 (27.0)	439	15.5	993	17.5	1,545	31.4	'89(당초)/'88(당초)
'89(추경)	245,051	22.8	27,022 (17,510)	28.4 (11.8)	24,004 (14,492)	29.1 (9.7)	439	15.5	993	17.5	1,586	29.2	'89(추경)/'88(추경)
'90(당초)	253,737	17.9	21,960 (17,660)	20.2 (7.9)	18,588 (14,288)	21.6 (8.2)	502	14.4	1,179	18.7	1,691	9.4	'90(당초)/'89(당초)
'90(추경)	283,520	15.7	27,352 (18,552)	1.2 (6.0)	23,674 (14,874)	△1.4 (2.6)	502	14.4	1,479	48.9	1,697	7.0	'90(추경)/'89(추경)
'91(당초)	298,248	17.5	25,568 (22,568)	16.4 (27.8)	21,457 (18,457)	15.4 (29.2)	637	26.9	1,613	36.8	1,861	10.1	'91(당초)/'90(당초)
'91(추경)	329,295	16.1	29,199 (23,699)	6.8 (27.7)	25,038 (19,538)	5.8 (31.4)	687	36.9	1,613	9.1	1,861	9.7	'91(추경)/'90(추경)
'92(당초)	363,205	21.8	34,056 (31,056)	33.2 (37.6)	28,464 (25,464)	32.7 (38.0)	930	46.0	2,304	42.8	2,358	26.7	'92(당초)/'91(당초)
'92(추경)	366,222	11.2	34,056 (31,056)	16.6 (31.0)	28,464 (25,464)	13.7 (30.3)	930	35.4	2,304	42.8	2,358	26.7	'92(추경)/'91(추경)
'93	413,322	13.8	40,021 (35,621)	17.5 (14.7)	33,236 (28,836)	16.8 (13.2)	1,187	27.6	2,638	14.5	2,960	25.5	'93/92(당초)
'94(당초)	505,548	12.2	70,557 (64,970)	76.3 (45.4)	63,113 (57,526)	89.9 (51.2)	1,394	17.4	2,729	3.4	3,321	12.2	'94/93(당초)
'94(추경)	506,553	22.6	71,563 (65,976)	78.8 (47.5)	63,969 (58,382)	92.5 (55.1)	1,394	17.4	2,729	3.4	3,471	17.3	'94(추경)/'93(당초)
'95(당초)	584,458	15.6	94,448 (82,301)	33.9 (24.7)	81,594 (69,447)	27.5 (19.0)	2,845	104.1	3,722	36.4	6,287	81.1	'95/94(당초)
'95(추경)	594,011	17.5	94,448 (82,301)	33.9 (24.7)	81,594 (69,447)	27.5 (19.0)	2,845	104.1	3,722	36.4	6,287	81.1	'95/94(당초)
'96(당초)	678,971	16.2	99,318 (95,961)	5.2 (16.6)	84,696 (81,339)	3.8 (17.1)	2,932	3.1	4,310	15.8	7,380	17.4	'96/95(당초)
'96(추경)	679,749	16.3	99,318 (95,961)	5.2 (16.6)	84,696 (81,339)	3.8 (17.1)	2,932	3.1	4,310	15.8	7,380	17.4	'96(추경)/'95(당초)
'97	759,938	11.9	99,254 (93,309)	△0.1 (2.5)	90,820 (89,875)	7.2 (10.5)	3,252	10.9	5,182	20.2	-	-	'97/96(당초)
'98(당초)	796,621	4.8	98,829 (93,516)	△0.4 (△4.9)	89,838 (84,525)	△1.1 (△6.0)	3,430	5.5	5,561	7.3	-	-	'98(당초)/'97
'98 (1회추경)	781,924	2.9	90,706 (85,393)	△8.6 (△13.1)	82,893 (77,580)	△8.7 (△13.7)	2,887	△11.2	4,926	△4.9	-	-	'98(1회 추경)/'97
'98 (2회추경)	848,749	11.7	91,456 (86,143)	△7.9 (△12.4)	83,643 (78,330)	△7.9 (△12.9)	2,887	△11.2	4,926	△4.9	-	-	'98(2회 추경)/'97
'99(당초)	886,463	4.4	88,766 (80,782)	△3.0 (△6.2)	79,453 (71,469)	△5.0 (△8.8)	2,829	△2.0	6,484	31.6	-	-	'99/98(2회 추경)
'99 (1회추경)	1,005,318	13.4	89,055 (81,071)	0.3 (0.4)	79,703 (71,719)	0.3 (0.3)	2,868	1.4	6,484	-	-	-	'99(1회 추경)/'99
'99 (2회추경)	1,033,498	2.8	90,337 (82,353)	1.4 (1.6)	80,981 (72,997)	1.6 (1.8)	2,872	0.1	6,484	-	-	-	'99(1회)/'99(2회)
2000	1,068,041	3.3	93,047 (87,898)	3.0 (6.7)	82,731 (77,582)	2.2 (6.3)	3,273	14.0	7,043	8.6	-	-	'99(2회 추경)/2000



## 2. 2000 농림부문 세입·세출 예산

### 가. 세 입

구 분	'98 예산	'99 예산 (A)	2000 예산 (B)	증 △ 감	
				(B-A)	%
일 반 회 계	10,282,821	9,504,581	10,409,460	904,879	9.5
- 농 립 부	4,641,314	3,776,268	4,041,000	264,732	7.0
- 농 진 청	3,852,650	4,157,813	4,152,139	△5,674	△0.1
- 산 립 청	1,788,857	1,570,500	2,216,321	645,821	41.1
농 특 회 계	5,662,182,668	5,425,897,678	5,824,812,829	398,915,151	7.4
<농어촌구조개선사업계정>	5,063,328,033	4,745,993,287	4,997,690,520	251,697,233	5.3
- 재 산 수 입	280,990,000	322,796,000	273,141,000	△49,655,000	△15.4
- 경 상 이 전 수 입	519,800,000	156,698,000	212,466,000	55,768,000	35.6
- 용 자 회 수 금	765,700,000	780,253,204	1,089,365,000	309,111,796	39.6
- 전 년 도 이 월 금	8,600,000	-	-	-	-
- 전 입 금 및 기 타	3,488,238,033	3,486,246,083	3,422,718,520	△63,527,563	△1.8
· 전 입 금	1,424,075,033	1,606,033,619	1,350,822,185	△255,211,434	△15.9
· 기 타 예 수 금	2,064,163,000	1,880,212,464	2,071,896,335	191,683,871	10.2
<농특세전입금사업계정>	598,854,635	529,771,391	606,422,309	76,650,918	14.5
- 이 자 수 입	3,135,000	5,099,897	4,556,676	△543,221	△10.7
- 용 자 회 수 금	-	-	703,000	703,000	-
- 전 입 금	595,719,635	524,671,494	601,162,633	76,491,139	14.6
<임업진흥사업계정>	-	150,133,000	220,700,000	70,567,000	47.0
- 재 산 수 입	-	9,278,000	16,986,000	7,708,000	83.1
- 경 상 이 전 수 입	-	16,524,000	36,023,000	19,499,000	118.0
- 용 자 회 수 금	-	24,772,000	56,119,000	31,347,000	126.5
- 전 년 도 이 월 금	-	-	62,000	62,000	100.0
- 전 입 금 및 기 타	-	99,559,000	111,510,000	11,951,000	12.0
양곡관리특별회계	1,283,714,850	1,322,561,574	1,216,699,349	△105,862,225	△8.0
<손 익 계 정>	1,283,698,260	1,322,495,505	1,216,562,007	△105,933,498	△8.0
- 양 곡 판 매 수 입	1,167,735,759	1,139,695,503	1,009,813,935	△129,881,568	△11.4
- 잡 수 입	16,132	1	100,071	100,070	100.0
- 전 년 도 이 월 금	1	1	1	-	-
- 일 반 회 계 전 입 금	115,946,368	182,800,000	206,648,000	23,848,000	13.0
<자 본 계 정>	16,590	66,069	137,342	71,273	107.9
- 전 년 도 이 월 금	16,589	66,068	137,341	71,273	107.9
- 고 정 자 산 매 각 대	1	1	1	-	-
국유재산관리특별회계	170,393,487	107,408,000	83,258,176	△24,149,824	△22.5
책임운영기관특별회계	-	-	9,748,968		

나. 세 출

(단위 : 천원)

구 분	'98 예산	'99 예산 (A)	2000 예산 (B)	증 △ 감	
				(B-A)	%
일 반 회 계	2,096,574,844	2,509,939,002	2,597,295,891	87,356,889	3.5
- 농 립 부	1,661,114,130	1,954,579,788	2,016,351,337	61,771,549	3.2
- 농 진 청	218,793,634	221,338,807	252,164,554	30,825,747	13.9
- 산 립 청	216,667,080	334,020,407	328,780,000	△5,240,407	△1.6
능 특 회 계	5,278,416,406	4,884,111,465	5,363,098,926	478,987,461	9.8
- 농 립 부	5,112,125,983	4,639,659,910	5,047,747,549	408,087,639	8.8
- 농 진 청	68,222,160	64,910,498	65,339,377	428,879	0.7
- 산 립 청	98,068,263	179,541,057	250,012,000	70,470,943	39.3
재 특 회 계	432,500,000	371,000,000	201,960,000	△169,040,000	△45.6
- 농 립 부	423,300,000	364,000,000	198,960,000	△165,040,000	△45.3
- 농 진 청	1,700,000	1,000,000	-	△1,000,000	△100.0
- 산 립 청	7,500,000	6,000,000	3,000,000	△3,000,000	△50.0
<일 반 + 능 특 + 재 특>	7,807,491,250	7,765,050,467	8,162,354,777	397,304,310	5.1
- 농 립 부	7,196,540,113	6,958,239,698	7,263,058,886	304,819,188	4.4
- 농 진 청	288,715,794	287,249,305	317,503,891	30,254,586	10.5
- 산 립 청	322,235,343	519,561,464	581,792,000	62,230,536	12.0
양 특 회 계	1,283,714,850	1,322,561,574	1,216,699,349	△105,862,225	△8.0
국 특 회 계	170,393,487	128,941,871	122,502,128	△6,439,743	△5.0
- 산 립 청	170,393,487	128,941,871	122,502,128	△6,439,743	△5.0
책 특 회 계	-	-	9,748,968	9,748,968	
- 농 촌 진 흥 청	-	-	9,748,968	9,748,968	
<일반+능특+재특+양특+국특+책특>	9,145,653,219	9,033,753,912	9,294,934,810	261,180,898	2.9
- 농 립 부	8,364,308,595	8,098,001,272	8,273,110,235	175,108,963	2.2
- 농 진 청	288,715,794	287,249,305	317,530,447	30,281,142	10.5
- 산 립 청	492,628,830	648,503,335	704,294,128	55,790,793	8.6

※ ① 합계금액은 일반회계에서 양특회계전출금을 제외한 금액임 : ('98)115,946,368천원 → ('99) 182,800,000천원  
→(2000)206,648,000천원

② 일반회계에서 책특회계 전출금을 제외한 금액임 : ('99)→('00)9,722,412천원

### 3. 국가전체 예산중 농림부문 예산의 비중 및 추이

#### 가. 국가전체예산규모 산정방식

(단위 : 억원)

산 정 방 식	'97예산	'98예산	'99예산 (A)	2000예산 (B)	증 △ 감	
					(B-A)	%
① 일반 회 계 총 계	675,786	755,829	836,852	864,740	27,888	3.3
② 일반 + 재 특 회 계 순 계	714,006	807,629	884,850	926,576	41,726	4.7
③ 일반 + 재 특 + 농 특 회 계 순 계	740,482	835,367	909,250	955,607	46,357	5.1
④ 일반 + 재 특 + 농 특 + 국 특 회 계 순 계	742,225	837,071	910,539	956,832	43,293	4.8
⑤ 일반 + 재 특 + 농 특 + 국 특 + 양 특 회 계 순 계	759,938	848,749	921,937	966,933	44,996	4.9
⑥ 일반 + 23 개 특 별 회 계 순 계	1,167,883	1,329,024	1,465,479	1,516,701	51,222	3.5
⑦ 일반 + 23 개 특 별 회 계 총 계	1,182,708	1,344,939	1,485,255	1,542,492	27,237	3.9

#### (1) 각종회계의 전출금

- 일반회계 →
  - 재특회계('98) 45,989 → ('99) 74,465 → ('00) 62,055억원
  - 농특회계('98) 14,241 → ('99) 17,056 → ('00) 14,498억원
  - 양특회계('98) 1,159 → ('99) 1,828 → ('00) 2,066억원
- 재특회계 → 농특회계('98) 14,642 → ('99) 12,802 → ('00) 14,719억원

#### (2) 재정용자특별회계 규모 산출방식

- 세입순계

#### (3) 우리부 채택방식

- ①,②방식은 농특·양특·국특제외 불합리
- ⑥방식은 타부처소관 특별회계 자체 세입원을 가지고 독립적으로 운용하므로 농림부문 예산과 무관
- ⑦방식은 회계간, 회계내의 계정간 중복계상되므로 불합리
- 농림부문 및 소관예산은 ③,④,⑤항을 상황에 따라 적용

나. 국가전체예산중 농림부문 예산비중

< 일반회계기준 >

(단위 : 억원)

	'95	'96	'97	'98	'99 (A)	2000예산 (B)	증 가 율		
							B/A	3년평균	5년평균
○ 국 가 전 체	518,811	588,228	675,786	755,829	836,852	864,740	3.3	8.6	10.8
○ 농 립 부 문	23,774	21,287	17,570	20,965	25,099	25,973	△3.5	18.6	1.8
- 농 립 부	20,579	17,453	12,988	16,611	19,546	20,163	3.2	15.8	△0.4
- 농촌진흥청	1,734	2,075	2,355	2,188	2,213	2,522	4.0	2.3	7.8
- 산 립 청	1,461	1,759	2,227	2,166	3,340	3,288	△1.6	13.9	17.6

< 일반회계 + 농특회계 + 재특회계기준 >

(단위 : 억원)

	'95	'96	'97	'98	'99 (A)	2000예산 (B)	증 가 율		
							B/A	3년평균	5년평균
○ 국 가 전 체	582,001	666,875	740,482	835,367	909,250	955,607	5.1	8.9	10.4
○ 농 립 부 문	76,151	79,059	79,798	78,074	77,650	81,623	5.1	0.8	2.2
(적자보전제외)	(64,004)	(75,702)	(78,853)	(72,261)	(69,666)	(76,474)	(9.8)	(△1.0)	(3.6)
- 농 립 부	70,770	73,245	73,107	71,965	69,583	72,630	4.4	△0.2	0.5
(적자보전제외)	(58,623)	(69,888)	(72,162)	(66,652)	(61,599)	(67,481)	(9.5)	(△2.2)	(2.9)
- 농촌진흥청	2,845	2,932	3,252	2,887	2,872	3,175	10.6	△0.8	2.2
- 산 립 청	2,536	2,882	3,439	3,222	5,195	5,818	12.0	19.2	18.1

< 일반+농특+재특+국특회계기준 >

(단위 : 억원)

	'95	'96	'97	'98	'99 (A)	2000예산 (B)	증 가 율		
							B/A	3년평균	5년평균
○ 국 가 전 체	583,187	668,303	742,225	837,071	910,539	956,832	5.1	8.8	10.4
○ 농 립 부 문	77,337	80,487	81,541	79,778	78,939	82,848	5.0	0.5	1.4
(적자보전제외)	(65,190)	(77,129)	(80,596)	(74,465)	(70,955)	(77,699)	(9.5)	(△1.2)	(3.6)
- 농 립 부	70,770	73,245	73,107	71,965	69,583	72,630	4.4	△0.2	0.5
(적자보전제외)	(58,623)	(69,888)	(72,162)	(66,652)	(61,599)	(67,481)	(9.5)	(△2.2)	(2.9)
- 농촌진흥청	2,845	2,932	3,252	2,887	2,872	3,175	10.6	△0.8	2.2
- 산 립 청	3,722	4,310	5,182	4,926	6,484	7,043	8.6	10.8	13.6

< 일반+농특+재특+국특+양특회계기준 >

(단위 : 억원)

	'95	'96	'97	'98 (A)	'99 (A)	2000예산 (B)	증 가 율		
							B/A	3년평균	5년평균
○ 국 가 전 체	594,011	679,749	759,938	848,749	921,937	966,933	4.9	8.4	10.2
○ 농 립 부 문	88,161	91,933	99,254	91,456	90,337	92,949	2.9	△2.2	1.1
(적자보전제외)	(76,014)	(88,576)	(98,309)	(86,143)	(82,353)	(87,800)	(6.6)	(△3.7)	(2.9)
- 농 립 부	81,594	84,691	90,820	83,643	80,981	82,731	2.2	△3.1	0.3
(적자보전제외)	(69,447)	(81,334)	(89,875)	(78,330)	(72,997)	(77,582)	(6.3)	(△4.8)	(2.2)
- 농촌진흥청	2,845	2,932	3,252	2,887	2,872	3,175	10.6	△0.8	2.2
- 산 립 청	3,722	4,310	5,182	4,926	6,484	7,043	8.6	10.8	13.6

< 참 고 >

국가전체예산에 대한 농림부문 예산의 비중 산출근거

< 일반+재특+농특+양특+국특회계기준 >

(단위 : 억원)

구 분	'95	'99 예 산	2000 예 산	증 감 율 (%)	
				'00/'99	5개년 평균
○ 국 가 전 체 (A) (일반·재특에서 타회계로의 전출금)	594,011	921,937 (106,151) 〈산출근거〉 일반→재특 : 74,465 일반→농특 : 17,056 재특→농특 : 12,802 일반→양특 : 1,828	966,933 (93,338) 〈산출근거〉 일반→재특 : 62,055 일반→농특 : 14,498 재특→농특 : 14,719 일반→양특 : 2,066	4.9	10.2
- 일 반 회 계	518,811	836,852	864,740	3.3	10.8
- 재 특 회 계	72,740	122,463	123,891	1.2	11.2
- 농 특 회 계	45,285	54,258	58,248	7.4	5.2
- 양 특 회 계	17,796	13,226	12,167	△8.0	△7.3
- 국 특 회 계	1,186	1,289	1,225	△5.0	0.6
○ 농 림 부 문 (B) (양곡증권정리기금제외)(C)	88,162 (76,015)	90,337 (82,353)	92,949 (87,800)	2.9 (6.6)	1.1 (2.9)
- 농 림 부 소 관(D) (양곡증권정리기금제외)(E)	81,594 (69,447)	80,981 (72,997)	82,731 (77,582)	2.2 (6.3)	△0.3 (2.2)
- 농 촌 진 흥 청	2,845	2,872	3,175	10.6	2.2
- 산 립 청	3,723	6,484	7,043	8.6	13.6
구성비(%)	B/A	14.8	9.8	9.5	
	C/A	12.8	8.9	8.9	
	D/A	13.7	8.8	8.4	
	E/A	11.7	7.9	7.9	

#### 4. 농특 및 농특세회계 채권·채무 현황

##### < 농어촌구조개선특별회계 >

###### ○ 채권현황

(단위 : 백만원)

	'95말	'96말	'97말	'98말	'99말	2000(P)
용 자 금	4,588,597	5,617,044	6,670,565	7,433,139	7,651,380	7,792,900
전용부담금미수금등	34,257	15,572	13,353	11,940	-	
계	4,622,854	5,632,616	6,683,918	7,445,079	7,651,380	7,792,900

###### ○ 채무현황

(단위 : 백만원)

	'94말	'95말	'96말	'97말	'98말	'99말	'00말(P)
재 특 차 입 금	1,049,642	2,031,276	3,429,840	4,964,674	6,259,607	7,249,233	8,155,902
국 채 차 입 금	265,601	667,782	1,115,284	1,349,582	1,949,415	2,549,306	2,910,221
농 발 채 권	588,600	548,200	-	-	-	-	-
계	1,903,843	3,247,258	4,545,124	6,314,256	8,209,022	9,798,539	11,066,123

※ 농발채권은 '96말로 상환종료, 국채는 '94년 부터 차입

##### < 농어촌특별세관리특별회계 >

###### ○ 채권현황

(단위 : 백만원)

	'95말	'96말	'97말	'98말	'99말
용 자 금	233,444	384,073	488,653	581,881	695,738
기타미수금(정산)	-	-	-	8	-

※ 농특세 사업(보건부, 건교부, 전입금)의 용자잔액임

###### ○ 채무현황

(단위 : 백만원)

	'96말	'97말	'98말	'99	'00(P)	비 고
국 채 차 입 금	-	176,978	172,265	162,251	175,000	
계	-	176,978	349,243	511,494	686,494	

가. 재정용자특별회계 차입금 내역 (농특회계)

(단위 : 백만원)

차입 년도	차입 금액	차입조건		원리금상환계획							
		금리(%)	거치/ 상환	'93	'94	'95	'96	'97	'98추경	'99년	2000년
'87	40,000	5.0	5/5	8,000 (2,000)	8,000 (1,600)	8,000 (1,200)	8,000 (800)	8,000 (400)	-	-	-
'88	25,000	5.0	5/5	- (1,250)	5,000 (1,250)	5,000 (1,000)	5,000 (750)	5,000 (500)	5,000 (161)	-	-
'88	44,000	5.5	3/7	6,285 (2,075)	6,286 (1,729)	6,286 (1,383)	6,285 (1,038)	6,286 (691)	6,286 (223)	-	-
'89	5,000	5.0	5/5	- (250)	- (250)	1,000 (250)	1,000 (200)	1,000 (150)	1,000 (82)	1,000 (32)	-
'90	90,000	7.0	3/5	- (6,300)	18,000 (6,300)	18,000 (6,174)	18,000 (3,780)	18,000 (2,520)	18,000 (814)	-	-
'91	172,800	7.0	3/5	-	- (12,096)	34,560 (12,096)	34,560 (9,677)	34,560 (7,258)	34,560 (3,980)	34,560 (1,561)	-
'94	730,700	5.0	3/7	-	-	-	- (36,535)	- (36,535)	104,386 (34,683)	104,386 (29,464)	104,386 (26,096)
'95	1,054,480	5.0	3/7	-	-	-	- (52,724)	- (52,724)	- (52,724)	150,640 (50,052)	150,640 (45,192)
'96	1,471,410	6.5	3/7	-	-	-	- (30,164)	- (88,285)	- (137,944)	- (132,427)	210,201 (95,642)
'97	1,607,680	6.5	3/7	-	-	-	-	- (34,495)	- (150,720)	- (144,692)	- (104,499)
'98	1,464,163	6.5	3/7	-	-	-	-	-	- (65,460)	- (131,775)	- (95,171)
'99	1,280,212	6.5	3/7	-	-	-	-	-	-	100,000 (67,239)	83,214
'00(P)	1,471,896	6.5		-	-	-	-	-	-	-	23,918
원금	9,457,341			14,285	37,286	72,846	72,845	72,846	189,240 [169,232]	290,586 [390,586]	465,227
이자 [실적]				11,875 [23,971]	23,225 [22,964]	20,969 [78,905]	135,668 [131,194]	223,558 [213,751]	446,791 [416,464]	(547,610) [443,660]	473,732
합계				26,160	60,511	93,815	203,040	296,404	616,031 [585,696]	834,246	938,959

- ※ 1. 원금과 이자는 상환계획이며, 상환계획 이자는 ( ), 실제 상환이자액은 [ ]임  
 2. 이자별 변동(예산추정시):'96~'97. 1/4분기 9.375%, '98. 9.5→추경13% '99 9.0% 2000, 2001년은 8%로 계상  
 3. 원리금 상환계획 금액은 예산 기준, '99년 이자(434,028)은 당년이자 57,607로 계상 추정치임  
 4. 기간별 이자 변동:6.0('96.1.1)→5.5('97.1.1)→7.5('98.1.1)→9.5('98.4.1)→9.0('98.10.1)→6.5('99.1.1)→7.25('99.10.1)→7.25(2000.1.1)



나. 국채관리기금차입금 내역(농특회계)

(단위:백만원)

차입 년월	차입액	금리 (%)	발행조건		원리금상환계획							
			상환기일	상환조건	'95	'96	'97	'98	'99	2000		
'94. 5.25	122,327	12.26	3년채	'97. 5.25	이자는 년복리로 원금상환일 일시 상환	-	-	122,237 (50,734)	-	-	-	-
8.24	73,595	13.13	"	'97. 8.24	"	-	-	73,595 (32,962)	-	-	-	-
12.14	69,679	14.15	"	'97.12.14	"	-	-	69,679 (33,962)	-	-	-	-
'94년 계	265,601							265,601 (117,658)				
'95. 5.17	149,210	13.46	5년채	'00. 5.17	이자는 년복리로 원금상환일 일시 상환	-	-	-	-	-	-	149,210 (131,335)
12.13	252,974	9.11	10년 채	'05.12.13	이자는 매6개월마 다 단리로 회수	-	(23,046)	(23,046)	(23,046)	(23,046)	(23,046)	(23,046)
'95년 계	402,184						(23,046)	(23,046)	(23,046)	(23,046)	(23,046)	149,210 (154,381)
'96.11. 6	149,085	10.86	10년 채	'06.11. 6	"	-	-	(16,191)	(16,191)	(16,191)	(16,191)	(16,191)
12.11	298,414	11.09	7년채	'03.12.11	"	-	-	(33,095)	(33,095)	(33,095)	(33,095)	(33,095)
'96년 계	447,499							(49,286)	(49,286)	(49,286)	(49,286)	(49,286)
'97. 7.16	133,538	10.96	10년 채	'07. 7.16	"	-	-	-	(14,636)	(14,636)	(14,636)	(14,636)
10.29	110,087	11.16	7년채	'04.10.29	"	-	-	-	(12,286)	(12,286)	(12,286)	(12,286)
11. 5	166,400	11.10	10년 채	'07.11. 5	"	-	-	-	(18,471)	(18,471)	(18,471)	(18,471)
12.10	89,874	13.96	3년채	'00.12.10	"	-	-	-	(12,547)	(12,547)	(12,547)	89,874 (12,547)
'97년 계	499,899		3년채						(57,940)	(57,940)	(57,940)	89,874 (57,940)
'98.11. 4	599,833	8.23	3년채	01.11.3	이자는 매3개월마 다 단리로 회수	-	-	-	-	-	(49,367) +13	(49,367)
'99.10. 20	299,874	9.35	5년채	04.10.19	"	-	-	-	-	-	-	(28,038)
'99.11. 17	300,016	8.38	3년채	02.11.16	"	-	-	-	-	-	-	(25,142)
'99년계	599,890											(53,180)
2000년	600,000	10(P)	5년채									
원금 이자								(23,046)	(72,332)	(130,272)	(179,652)	239,084 (364,154)
합계	3,749,305							23,046	72,332	130,272	(179,652)	603,238

1. 원금과 이자는 연도별 상환계획이며, ( )외서는 상환계획의 이자임

다. 국채관리기금 차입금내역(농특세 회계)

(단위 : 백만원)

발행일	발행 금액	발 행 조 건			원리금상환계획					
		금리(%)	상환기일		상환조건	'98	'99	2000	2001	2002
'97.10.29	176,978	11.16	7년채	2004.10.28	이자는 매 6개월마다 단리로 회수	- (19,751)	- (19,751)	- (19,751)	- (19,751)	- (19,751)
'98.5.20	70,653	17.05	3년채	2001.5.19	이자는 매 3개월마다 단리로 회수	- (7,188)	- (12,047)	- (12,047)	70,653 (6,024)	- -
		140(P) →							101,612	-
'98.11. 4	101,612	8.23	"	2001.11.3	"	-	8,363	(8,363)	(8,363)	-
계	172,265					- 7,188	- (20,410)	- (20,410)	172,265 (14,387)	- -
'99. 2. 3	[162,251]	13.0(P) 7.12	3년채	2002.2.2	이자는 매 3개월마다 단리로 회수		(4,950) →(9,340)	- (11,553)	- (11,553)	162,251 (2,889)
2000(P)	175,000	8(P)							- (14,000)	- (14,000)
합계	686,494				원 금 이 자 합 계	- 25,774 25,774	- 49,504 49,504	- 51,714 51,714	172,265 59,691 231,956	162,251 36,640 198,891

- ※ 1. 원리금 상환계획의( )외서는 이자임
- 2. 농특세 용자 시작 : 1995년부터 용자(보건부, 건교부, 5년거치 10년상환, 2001년부터 원금회수 시작)
- 3. 당년차입금 미계상, '00년 차입이자는 8%로 추정

## 5. 관세 및 부가세 징수현황과 전망

### < 관련규정 >

- 국가는 매회계년도마다 농어촌구조개선특별회계법 제6조의 규정에 따라 수입  
농림수산물의 관세액과 배합사료 및 축산기자재의 부가세액 전액이상을 일반회계  
로부터 농특회계로 전입

### < 연도별 관세액·부가세 징수액 및 일반회계 전입금 현황 >

(단위 : 억원)

	'92실적	'93실적	'94실적	'95실적	'96실적	'97실적	'98실적	'99예산	'00(P)
부 과 액 (A)	8,525	8,661	9,772	12,068	12,711	13,022	11,071	12,591	13,451
○ 관세액 (전년대비 증가율)	5,874	5,846 (△0.5)	6,847 (17.1%)	9,056 (32.3)	10,272 (13.4)	12,539 (22.1)	10,742 (△14.3)	12,251 (14.0)	13,108 (7.0)
- 농산물	3,202	2,894	3,407	3,946	4,632	5,385	5,433	5,976	6,394
- 축산물	1,322	1,137	1,520	2,974	2,934	3,859	3,133	3,446	3,687
- 임산물	1,108	1,469	1,232	1,256	1,280	1,431	877	965	1,033
- 수산물	242	346	688	880	1,426	1,864	1,299	1,864	1,994
○ 부가세액	2,651	2,815	2,925	3,012	2,439	483	329	343	343
- 배합사료	2,405	2,526	2,565	2,734	2,146	1』 129	113	100	100
- 축산기자재	246	289	360	278	293	354	216	243	243
일반회계전입액(B)	8,744	11,903	12,107	17,656	14,892	16,065	15,844	16,060	13,508
추가전입액 (B-A)	219	3,242	2,335	5,588	2,181	3,043	4,773	3,469	57
	2.6%	37.4%	23.8%	46.3%	17.2%	23.3%	43.1%	27.6%	0.4%

주) 1』 '97. 7부터 농민(영농 및 농업회사법인 포함)에게 공급되는 배합사료 영세율 전  
면적용

- '98일반회계 전입액은 2차 추경예산금액임

### '99.전망내역

#### ○ 관 세 액

(농·축·임산물) : '99년도 1-6월까지의 수입액에 전년동기 비율을 감안하여 추정  
농산물·축산물·임산물 10%증가 예상

(수산물) : 환율상승으로 수입채산성 악화, 내수부진에 따라 수입이 감소하다가,  
환율이 안정되면서 수입이 늘어날 것으로 추정('97년수준)

#### ○ 부가세액

(배합사료) : 부가세 적용 법인의 매출액을 기준으로 추정(△11%)

(축산기자재) : 경영악화(사업비 집행유보)등에 따라 매출액 감소추정(△39%)

### '00.전망내역

- 관 세 액 : '99년도의 경제여건을 감안하여 추정('99년대비 7%증가)
- 부가세액 : '99년 수준으로 추정

## 6. 전용부담금 징수현황과 전망

### < 관련규정 >

- 전용부담금은 농어촌발전특별조치법 제45조의2 및 산림법 제20조의3 규정에 따라 농지 및 산림을 전용하는 자에게 공시지가의 20%를 부과하여 농특회계(구조개선사업계정) 세입재원으로 활용

### < 연도별 전용부담금 징수실적 및 전망 >

(단위 : 억원)

	'97실적	'98실적	'99		2000예산 (B)	증△감 (B-A)	%
			예산(A)	실적(P)			
농 지	3,542	1,205	1,470	2,233	2,012	542	36.9
산 지	579	155	-	-	-	-	-
계	4,121	1,360	1,470	2,223	2,012	542	36.9

### < 전망내역 >

- 농지전용부담금
  - '99예산은 근린생활시설 등의 농지규제강화, IMF영향 등을 감안하여 '99. 상반기 징수액을 월 평균으로 추정하여 '94~'97년간 연도별 부담금 증가율, 수수료 등을 감안하여 추정하였고 2000년 예산은 경기회복등으로 인해 다소 증가할 것으로 전망하여 추정
- 산림전용부담금 : '99년부터 임업진흥계정신설로 임업계정으로 이관, 산림청 추정

## 7. 국고보조금 예산현황

### 가. 총괄

#### ○ 국고보조금의 종류

- 민간에 대한 보조금
  - └ 경상보조금
  - └ 자본보조금
- 자치단체에 대한 보조금
  - └ 경상보조금
  - └ 자본보조금

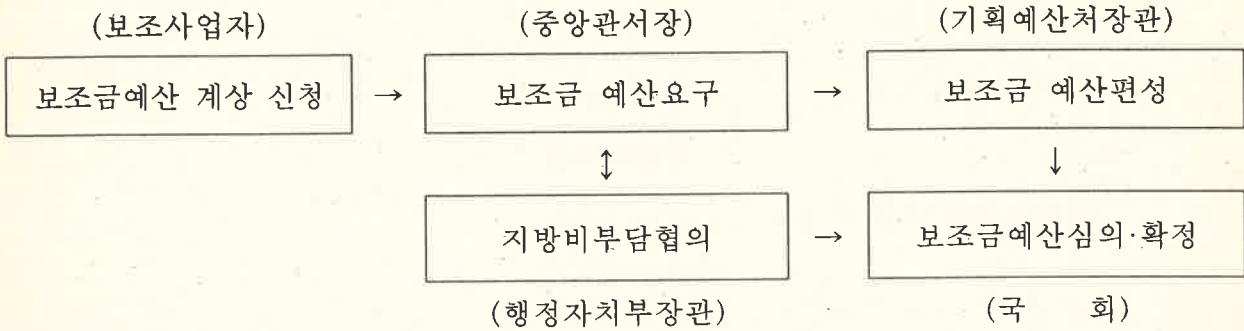
#### ○ 농림부 국고보조금 예산현황

(단위 : 억원)

		'97예산	'98예산	'99예산 (A)	2000예산 (B)	증△감 (B-A)	%
○ 농림부 예산 (A)		73,107	71,965	69,583	72,630	4,047	5.9
- 일반+농특 (B)		66,701	67,732	65,943	70,640	4,697	7.1
보 조 금	○ 자치단체보조	21,005	18,330	15,423	13,089	△2,334	△15.1
	- 경상보조	531	523	806	834	28	3.5
	- 자본보조	20,474	17,807	14,617	12,255	△2,362	△16.2
	○ 민간보조	11,918	11,453	9,593	9,621	28	0.3
	- 경상보조	5,235	3,651	3,359	3,371	12	0.4
	- 자본보조	6,683	7,802	6,234	6,250	16	0.3
계 (C)		32,923	29,783	25,016	22,710	△2,306	△9.2
구성비 (%)	C/A	45.0	41.4	36.0	31.3	-	-
	C/B	49.4	44.0	37.9	32.1	-	-

< 참 고 > 국고보조금예산편성과 보조율 결정절차

○ 국고보조금 예산편성 절차



※ 근거법령 : 보조금의 예산 및 관리에 관한 법률 제4조-제11조

○ 국고보조율 결정절차

- 매년 예산으로 정하는 것을 원칙으로 하고 있음.
- 다만, 지방자치단체에 대한 보조금은 기준보조율을·보조금의 예산 및 관리에 관한 법률시행령에 규정하도록 하고 있음.

※ 근거법령 : 보조금의 예산 및 관리에 관한 법률 제9조

나. 보조금사업내역

(단위 : 백만원)

	보조자	'97 예산		'98 예산		'99 예산		2000 예산		증△감 (B-A)
		사업량	금액	사업량	금액	사업량	금액(A)	사업량	금액(B)	
I. 자치단체에 대한 보조			2,100,513		1,833,050		1,502,266		1,308,872	△233,394
1. 경 상 보 조			53,148		52,354		80,624		83,428	2,804
일 반 회 계			21,045		20,159		18,127		16,053	△2,074
① 자영농과생급식비	도	1,554명	188	2,051	259	2,709	352	2,822	384	△32
② 농민자녀학자금지원	시·군교육청	117천명	20,827	103	19,900	92	17,775	84	15,070	△2,705
③ 모내기·벼베기행사	도		30		-		-		-	-
④ 농가도우미지원								132명	599	599
농 특 회 계			32,103		32,195		62,497		67,375	4,878
(구조개선계정)			32,103		32,195		62,497		65,840	3,343
① 농산물규격출하	시·군	135백만매	19,422	140	15,864	179	43,590		41,514	△2,076
② 과실검은마름병등방제	시·군					737ha	2,066		1,560	△506
③ 환경농업직접지불	시·군					10,572ha	5,540		5,540	-
④ 환경농업시범마을	시·군					16개소	581		581	-
⑤ 가 축 방 역	시·군		-		9,814		9,460		10,997	1,537
⑥ 소수급관리전산화	시·군		10,620		4,956		-		-	-
⑦ 꽃 박 람 회 개 최	시·군		500		-		-		-	-
⑧ 지 역 특 화 사 업	시·군		931		931		-		-	-
⑨ 농업경영컨설팅지원							840		1,200	360
⑩ 부적지감굴과원정비	도	30ha	630	30	630	20	420		450	30
⑪ 일반경지정리환지비	시·군						-	10천ha	3,070	3,070
⑫ 농업인 교육훈련	시·도						-		928	928
(전입금사업계정)									1,535	1,535
① 대구회경지정리환지비	시·군						-	5천ha	1,535	1,535
2. 자 본 보 조			2,047,365		1,780,696		1,421,642		1,225,444	△196,198
농 특 회 계			2,047,365		1,780,696		1,421,642		1,225,444	△196,198
(구조개선계정)			1,657,881		1,431,012		1,142,910		1,024,118	△118,792
① 밭기반정비	시·군	8,000ha	154,880	8,000	154,880	6,000	121,968	6,000	121,968	-
② 경지정리	시·군	54천ha	512,304	40.1	434,004	24.0	257,071	21.0	199,097	△57,974
③ 기계화경작로확·포장	시·군	2,000km	161,600	2,100	169,680	1,800	149,803	1,860	154,774	△4,971
④ 국가관리방조제개보수	시·군	40개소	19,818	40	26,142	37	24,736	33	27,062	2,326
⑤ 배수개선	시·군	101개소	153,611	83	163,175	88	161,310	113	216,910	15,600
⑥ 일반용수개발	시·군	-	82,482		82,180		50,000		52,000	2,000
⑦ 농업생산기반종합정비	시·군	-	-	2개소	1,769	2	3,592	2	19,820	16,228
⑧ 생산자조직농기계구입지원	시·군	-	18,325		14,000		3,940		-	△3,940

(단위 : 백만원)

	보조자	'97 예산		'98 예산		'99 예산		2000 예산		증△감
		사업량	금액	사업량	금액	사업량	금액(A)	사업량	금액(B)	(B-A)
⑨ 농기계구입자금지원	시·군	191천대	96,430	1	480	1.8	911		-	△911
⑩ 농기계보관창고지원	시·군	1,300개소	30,160	1,500	34,800	1,000	7,000	300	1,050	△5,950
⑪ 원예·특작생산유통지원	시·군		91,578		56,540		12,072		-	△12,072
- 과실생산·유통지원	시·군	150개소	44,490	130	19,279		-		-	-
- 채소생산·유통지원	시·군	39개소	10,068	30	4,260		-		-	-
- 시설원예생산·유통지원	시·군	55개소	23,056	30	25,942	15	12,072		-	△12,072
- 특작생산유통지원	시·군		13,964		7,059		-		-	-
⑫ 인삼생산지원	시·군		1,598		-		-		-	-
⑬ 인삼종합처리장	인삼협	2개소	1,680		-		-		-	-
⑭ 토양개량사업	시·군		22,502		30,353		33,388		33,971	583
⑮ 한국자생란보존육성	시·군	1개소	1,000		-		-		-	-
⑯ 버섯종균접종원·생산시설	시·군	2개소	412		-		-		-	-
⑰ 인공씨감자대량생산시설	시·군	2개소	840		-		-		-	-
⑱ 환경농업지구조성	시·군		-	5개소	4,000	5	4,000	5	4,000	-
⑲ 축산분뇨처리시설지원	시·군		81,125		88,188		61,625		18,780	△42,845
⑳ 축산물검사	시·군		5,602		5,522		3,488		3,458	△29
㉑ 한국진도개연구소지원	시·군				1,300		-		-	-
㉒ 농산물도매시장건설	시	17개소	90,749	12	58,652	12	76,672	8	30,078	△46,594
㉓ 농산물공판장건설	시·군	7개소	5,096	11	7,948	5	3,840	2	1,120	△2,720
㉔ 농산물유통시설보완	도·시·군					16개소	16,230	42	2,869	△13,361
㉕ 농산물종합유통센터	도					2개소	15,000	2	9,593	△5,407
㉖ 농산물화여객선건조	시·군			2척	960		-		-	-
㉗ 농산물물류표준화	시·군					292개소	8,750	200	6,000	△2,750
㉘ 꽃박람회개최	시·군					1개소	300	2	4,000	3,700
㉙ 농산물직거래시설지원	도					10개소	1,400	10	1,400	-
㉚ 선인장전시판매 및 선별장지원	시·군					1개소	400		-	△400
㉛ 첨단농업기술센터조성	시·군			2개소	1,970	2	2,318		-	△2,318
㉜ 전업농육성지원	시·군		41,125		14,100		9,400		-	△9,400
㉝ 농공단지조성지원	시·도	13개소	7,557	9	7,000	7	5,297	1	1,108	△4,189
㉞ 농촌특산단지육성	시·군		2,600		-		-		-	-
㉟ 농산물저온유통기반확충	시·군							10개소	1,460	1,460



(단위 : 백만원)

	보조자	'97 예산		'98 예산		'99 예산		2000 예산		증△감 (B-A)
		사업량	금액	사업량	금액	사업량	금액(A)	사업량	금액(B)	
㉞ 농촌특산품전시판매장	시·도	2개소	1,000	1	500		-		-	-
㉟ 지역특화사업	시·군		65,807		66,069		100,000		110,000	10,000
㊱ 농촌오폐수처리시설	시·군	20개소	8,000	17	6,800	21	8,400	9	3,600	△4,800
〈농특세전입금사업계정〉			389,484		349,684		278,732		201,326	△77,406
① 대구광역시지정관리	시·군	32천ha	290,774	27.2	283,050	18.0	195,397	10.0	90,582	△104,815
② 중소농고품질농산물 생산지원	시·군	118개소	11,800	80	6,000	70	3,500	40	2,000	△1,500
③ 농림산물간이집하장	시·군	400개소	12,790	50	1,500	-	-	-	-	-
④ 농산물물류센터건설	시·군					4개소	26,455	6	62,989	36,534
⑤ 농산물산지유통센터건설	시·군	26개소	7,920	34	7,140	67	8,300	30	9,630	1,330
⑥ 농림계특성화대학지원	시·도	8개교	8,000	14	8,194	14	7,975			△7,975
⑦ 자연농고육성	시·도	12개교	13,800	12	6,300	-	-	-	-	-
⑧ 기술전문대학지원	시·도	1개교	400			-	-	-	-	-
⑨ 농림계학교시설장비지원	시·도	2개교	4,000	3	3,500	2	980			△980
⑩ 농촌생활용수개발	시·군	313공 299개소	40,000	400	34,000	425	36,125	425	36,125	-
II. 민간에 대한 보조			1,191,799		1,145,259		909,270		962,112	52,842
1. 경 상 보 조			523,492		365,065		335,877		337,116	1,239
일 반 회 계			431,526		264,775		252,222		253,119	897
① 시·군농발계획	농진공		144		48		-		-	-
② 식생활교육홍보	식생활개선 운동본부		540		513		359		205	△154
③ 농조장기채지원	농조		26,442		26,808		26,968		-	△26,968
④ FAO한국협회지원	FAO한국협회		81		83		83		92	9
⑤ 수리시설유지관리지원	기반공사		111,891		91,682		72,169		64,341	△7,828
⑥ 비료계정적자보전	농협		284,100		137,961		144,994		180,982	35,988
⑦ 농업인의 날 행사	추진위 (농협)		500		331		300		300	-
⑧ 재해공제농민지원	농협		7,828		7,199		7,199		7,199	-
⑨ 한국농정50년사	농경연		-		150		150		-	△150

(단위 : 백만원)

	보조자	'97 예산		'98 예산		'99 예산		2000 예산		증△감 (B-A)
		사업량	금액	사업량	금액	사업량	금액(A)	사업량	금액(B)	
농 특 회 계			91,966		100,290		83,655		83,997	342
(구조개선계정)			86,718		95,431		79,971		83,997	4,026
① 경지정리환지비	농조연	25천ha	8,200	22.6	7,707	14.0	4,298		-	△4,298
② 농지개발차관원리금	농진공		23		-		-		-	-
③ 대단위지구차관원리금	기반공사		24,836		37,037		21,608		33,733	12,125
④ 방조제유지관리	농진공		1,179		1,481		1,341		-	△1,341
⑤ 국제농림축산기계박람회	한국종합 전시장		-		315		-		220	220
⑥ 규모화촉진직불지원	기반공사	12천ha	31,460	9	24,120	8.1	22,294	4.0	11,709	△10,585
⑦ 소수급관리전산화사업	한국농축 개발협회		2,089		1,647		-		-	-
⑧ 가축방역	수의사회		40		40		40		40	-
⑨ 농업정보통신환경개선	농림수산 정보센터						972		1,972	1,000
⑩ 유통통계조사분산체제구축	정보센터, 농경연						2,000		81	△1,919
⑪ 가공산업경영지도	한식연						1,092		1,092	-
⑫ 농촌개발시험연구사업	기반공사		626		700		700		900	200
⑬ 농축산물판매촉진	유통공사		3,353		3,957		10,152		14,866	4,714
⑭ 농산물해외시장개척	유통공사		6,777		12,296		8,226		8,443	217
⑮ 농림정보사업	농림수산 정보센터		3,269		2,938		2,643		2,760	117
⑯ 농림사업투융자평가			200		-		150		-	△150
⑰ 농업인교육훈련			3,266		2,695		2,335		1,530	△805
⑱ 해외농업투자환경개선	기반공사		1,400		498		120		200	80
⑲ 농소정협력사업지원			-		-		2,000		1,000	△1,000
⑳ 농산물규격출하	농협등						-	6,950천매	5,451	5,451
<농특세전입금사업계정>			5,248		4,859		3,684		-	△3,684
① 대구획경지재정리환지비	농조연	16천ha	5,248	14.2	4,859	12.0	3,684		-	△3,684

(단위 : 백만원)

	보조자	'97 예산		'98 예산		'99 예산		2000 예산		증△감 (B-A)
		사업량	금액	사업량	금액	사업량	금액(A)	사업량	금액(B)	
2. 자 본 보 조			668,307		780,194		573,393		624,996	1,603
농 특 회 계			668,307		780,194		573,393		624,996	1,603
( 구조 개선 계 정 )			621,049		757,081		541,955		611,256	19,301
① 밭기반정비기본조사설계비	기반공사	8,000ha	3,720	11,000	5,115	6,000	2,514	6,000	2,514	-
② 경지정리조사설계비	기반공사	20천ha	8,460	20	8,800	9	3,564	10	3,960	396
③ 기계화경작로조사설계비	기반공사	2천km	800	2.2	880	1.8	648	1.8	670	22
④ 배수개선조사비	기반공사		800		1,325		1,190		1,190	-
⑤ 수리시설개보수	기반공사	735개소	198,536	565	230,582	519	199,991	536	257,700	57,709
⑥ 대규모용수개발	기반공사	3지구	49,613	3	54,674	3	44,788	3	36,122	△8,666
⑦ 중규모용수개발	기반공사	148지구	303,300	143	388,348	133	246,677	135	272,200	25,523
⑧ 농업용수수질개선			-		-	2지구	940	2지구	466	△474
⑨ 농기계보관창고지원 (표준설계도서)			-		121		-		-	-
⑩ 농산물가공업육성지원	생산자단체		18,488		5,550		-		-	-
⑪ 미곡종합처리장설치	농협		26,750		42,025		19,900		22,500	2,600
⑫ 농업정보통신환경개선	농림수산 정보센터		-		-		5,096		-	△5,096
⑬ 농산물직거래시설지원	사군		-		-		3,200		6,400	3,200
⑭ 농산물화여객선건조	농협		1,200		-		-		-	-
⑮ 농산물저온유통기반확충	생산자단체		-		-		2,625		-	△2,625
⑯ 수출농산물저장시설설치	농수산물 유통공사		-		-		200		-	△200
⑰ 농산물무역진흥센터건립	농수산물 유통공사		2,631		8,149		3,388		1,657	△1,731
⑱ 수출농산물수송체계지원	농수산물 유통공사		221		221		-		-	-
⑲ 농촌생산기반및용수 개발조사			5,980		6,941		6,134		5,877	△257
⑳ 산지포장개선시범사업	농협	200천개	550		550		1,100		-	△1,100
㉑ 토양개량사업(검정기)	농협	-	-	8,940	3,800		-		-	-

(단위 : 백만원)

	보조자	'97 예산		'98 예산		'99 예산		2000 예산		증△감 (B-A)
		사업량	금액	사업량	금액	사업량	금액(A)	사업량	금액(B)	
〈농특세전입금사업계정〉			47,258		23,113		31,438		13,740	△17,698
① 대구획경지재정리 조사설계비	18천ha	7,254	15	6,255	5	1,875	5	1,875	-	
② 농산물물류센터건설		40,004		16,858		29,563		11,865	△17,698	

## 8. 신규·완료사업 현황

### 가. 신규사업

(단위 : 백만원)

사업명	2000예산	내역
○ 농기계사후봉사업소 보관창고	2,030	○ 농기계사후관리 지원의 농기계보관창고 지원에 포함 - 사업량 : 50개소 - 단가 : 58백만원/100평 - 지원기준 : 용자 70, 자담 30%
○ 전자경매시스템 도입	6,000	○ 농산물 유통시설 보완에 포함 - 사업량 : 40개소 - 단가 : 300백만원/개소 - 지원기준 : 국고 20, 지방비 20, 용자 30, 자담 30%
○ 농산물통합유통정보 시스템 개발	1,000	○ 유통관측 및 정보체계구축에 포함
○ 농산물물류기기 공동이용	5,451	○ 농산물 규격출하에 포함 - 파렛트 및 플라스틱 상자를 풀회사로부터 임대사용
○ 협동조합유통 활성화	200,000	○ 유통관련 운영자금지원 - 사업량 : 80개소 - 단가 : 25억원/개소 - 지원기준 : 용자 100%
○ 농안기금지원	100,000	○ 민간유통지원
○ 협동조합 통합준비지원	42,000	○ 협동조합 합병지원에 포함 - 전산비용 등 통합준비지원 : 41,500백만원 - 신경분리 타당성 조사용역 : 500백만원
○ 농림지식관리시스템 구축	540	○ 21C 지식기반사회대비 시스템 구축
○ 농가도우미제도	599	○ 여성농업인 능력향상 관련 농가도우미 제도 도입
합 계	357,620	

나. 완료사업

(단위 : 백만원)

사 업 명	'99예산	종 료 사 유
○ 방조제 유지관리	1,341	○ 수리시설 유지관리로 통합
○ 생산자조직 농기계구입지원	14,972	○ 농기계 구입자금 지원으로 통합
○ 원예특작생산유통지원	208,456	○ 농업경영 종합자금으로 통합
○ 수출농산물저장시설설치	200	○ 연구용역중
○ 선인장전시판매 및 선별장 지원	400	○ '99년도 완료사업
○ 한국식품개발연구원 출연	6,569	○ 국무총리실로 업무 이관
○ 한국농촌경제연구원 출연	5,469	○ 국무총리실로 업무 이관
○ 첨단기술경영지원센터조성	2,318	○ '99년도 완료사업
○ 전업농 육성	95,720	○ 쌀전업농은 농기계 구입자금에, 기타 전업농은 농업경영종합자금에 통합
○ 농림계특성화대학 지원	7,975	○ 농촌진흥청으로 업무 이관
○ 농업계학교 시설장비 지원	980	○ 농촌진흥청으로 업무 이관
○ 농가부채 및 경영안정자금 지원	300,000	○ '99년도 완료사업
○ 농업인 법률구조지원	2,000	○ '99년도 완료사업

## 9. 국고보조사업의 부담율별 내역

(단위 : 백만원)

사 업 비	사 업 량	단 가	사 업 비	재 원 부 담 (%)				비 고
				국고	지방비	용자	자담	
① 국고보조(100%)			1,044,016					
○ 밭기반정비			2,514					
- 조사설계비	6천ha	419천원/ha	2,514	100				
○ 일반경지정리			7,030					
- 환지비	10.0천ha	307천원/ha	3,070	100				
- 조사설계비	10.0천ha	396천원/ha	3,960	100				
○ 기계화경작로확포장			670					
- 조사설계비	1.86천km	360천원/km	670	100				
○ 배수개선			218,100					
- 조사비			1,190	100				
- 사업비	113지구		216,910	100				
○ 수리시설개보수			284,762					
- 수리시설개보수	366개소 (준공 : 95)		247,000	100				
- 수리시설안전진단	90개소	30백만원/개소	2,700	100				• 대상 : 562개소
- 저수지준설			8,000	100				
- 국가관리방조제개보수	33지구 (준공10지구)		27,062	100				• 대상 : 91개소
○ 대규모용수개발	3개지구		36,122	100				• 하사·동화·성주지구
○ 중규모용수개발	102지구		211,842	100				
○ 기뭇상습지역특별대책	33지구		60,358	100				
○ 일반용수개발			30,000					
- 지표수보강개발	87개소		30,000	100				
○ 대단위농업개발			92,500	100				• 농지기금 38,500
○ 새만금방조제축조			76,400	100				• 농지기금 37,000

※ 주 : 사업비는 국고보조금을 기준으로 지원되는 용자금을 포함한 것임

(단위 : 백만원)

사 업 비	사 업 량	단 가	사 업 비	재 원 부 담 (%)				비 고
				국고	지방비	융자	자담	
○ 농업용수수질개선사업	2지구		466	100				
○ 과실검은마름병등방제	514ha		1,560	100				
○ 농산물무역진흥센터 건 립	1개소		359	100				
○ 농촌오 폐수처리 지 원	9개소	400백만원/개소	3,600	100				
○ 대구획경지재정리			3,410					
- 환 지 비	5천ha	307천원/ha	1,535	100				
- 조 사 설 계 비	5천ha	375천원/ha	1,875	100				
○ 농촌생산기반및 용수개발조사			6,777					
- 지하수개발조사			4,457	100				
- 농촌용수조사			1,420	100				
- 농촌개발시험연구			900	100				
○ 농산물해외시장개척			7,546	100				
② 국 고 보 조 (90%)			19,820					
○ 농업생산기반종합정비			19,820	90	10			
③ 국 고 보 조 (80%)			623,473					
○ 밭기반정비	6천ha	25.41백만원/ha	121,968	80	20			
○ 봄마무리경지정리	10.0천ha	25,240천원/ha (27,770)	138,522	80	20			• ( )는 한도액
○ 가을착수경지정리	11.0천ha	25,240천원/ha (27,770)	60,575	80	20			• ( )는 한도액
○ 기계화경작로확포장	1.86천km	104.03백만원/km	154,774	80	20			
○ 대구획경지정리			90,582					
- 봄 마 무 리	5천ha	26,080천원/ha (28,690)	79,542	80	20			• ( )는 한도액
- 가 을 착 수	5천ha	26,080천원/ha (28,690)	11,040	80	20			



(단위 : 백만원)

사 업 비	사 업 량	단 가	사 업 비	재 원 부 담 (%)				비 고
				국고	지방비	용자	자담	
○ 한발대비용수개발			22,000	80	20			
○ 토 양 개 량			33,971					
- 석 회	255천톤	61.5천 원/톤	12,546	80	20			
- 규 산	377천톤	71.0천 원/톤	21,425	80	20			
○ 친환경농업시범마을조성	16개소	45.4백만원/개소	581	80	20			
○ 농산물해외시장개척			500					
- 현지화적응수출 상품개발사업			500	80			20	
④ 국 고 보 조 (70%)			155,222					
○ 축산분뇨시설 (정착촌구조개선)			4,800	70	-	30		• (99) 국고100%
○ 농산물도매시장건설	8개소		30,078	70	30			• 도매시장
○ 농산물유통시설보완	2개소		469	70	30			
○ 농산물종합유통센터	2개소		9,593	70	30			
○ 가공산업경영지도	260개소	6백만원/개소	1,092	70			30	
○ 농 산 물 물 류 센 타	6개소		62,989	70	30			
○ 농산물산지유통센터건설	7개소	1,500백만원/개소	7,350	70	30			
○ 농산물직거래시설	10개소	200백만원/개소	1,400	70	30			
○ 물류기기공동이용			5,451	70	-	-	30	
○ 지 역 특 화 사 업			32,000	70	30			
- 실 적 가 산 금			32,000	70	30			
⑤ 국 고 보 조 (50%)			188,199					
○ 재해공제농민지원			7,199					
- 농작업상해공제	685천건	17,310원/건	5,929	50			50	
- 농기계종합공제	44천건	57,770원/건	1,270	50			50	
○ 농산물물류표준화	200개소	60백만원/개소	9,600	50		30	20	
○ 농산물직거래시설	20개소		8,960	50		20	30	

(단위 : 백만원)

사 업 비	사 업 량	단 가	사 업 비	재 원 부 담 (%)				비 고
				국고	지방비	용자	자담	
○ 지역특화사업			78,000	50	50			
○ 농산물물류센터	3개소		11,865	50			50	
				건물 : 국고50, 자담50%				
				부지 : 용자50, 자담50%				
○ 미국종합처리장증설	100개소	450백만원/개소	36,000	50		30	20	• 생산자 단체
○ 농촌생활용수개발	425개소	170백만원/개소	36,125	50	50			
○ 부적지감굴과원정비	30ha	30백만원/ha	450	50	50			
⑥ 국 고 보 조 (40%)			5,960					
○ 환경농업지구조성	5개소	2,000백만원	4,000	40	40		20	
○ 농 산 물 공 판 장	2개소		1,960	40	10	30	20	
⑦ 국 고 보 조 (30%)			110,482					
○ 축산분뇨처리시설 (개별·공동·통합시설)			51,400	30		70		• (99)국고50,용자30, 자담20%
○ 농산물규격출하	187백만매	740원/매	41,514	30			70	• (99)국고30,지방비 20, 자담 70%
○ 농산물무역진흥 센터 건립			1,298	30			70	• 건설비 : 농안기금 용자40%
○ 농업경영컨설팅지원	400개소	10백만원/개소	1,200	30	20		50	
○ 농업인자녀학자금	84천명		15,070	30	70			
⑧ 국 고 보 조 (20%)			18,680					
○ 중소농고품질농산물 생 산 지 원	40개소	250백만원	6,000	20	20	40	20	
○ 전자경매시스템도입	40개소	300백만원	6,000원	20	20	30	30	
○ 농산물산지유통 센터 건립	23개소		6,840	20	20	40	20	
○ 농산물저온유통 기 반 확 충	10개소	730백만원/개소	5,840	20		60	20	

(단위 : 백만원)

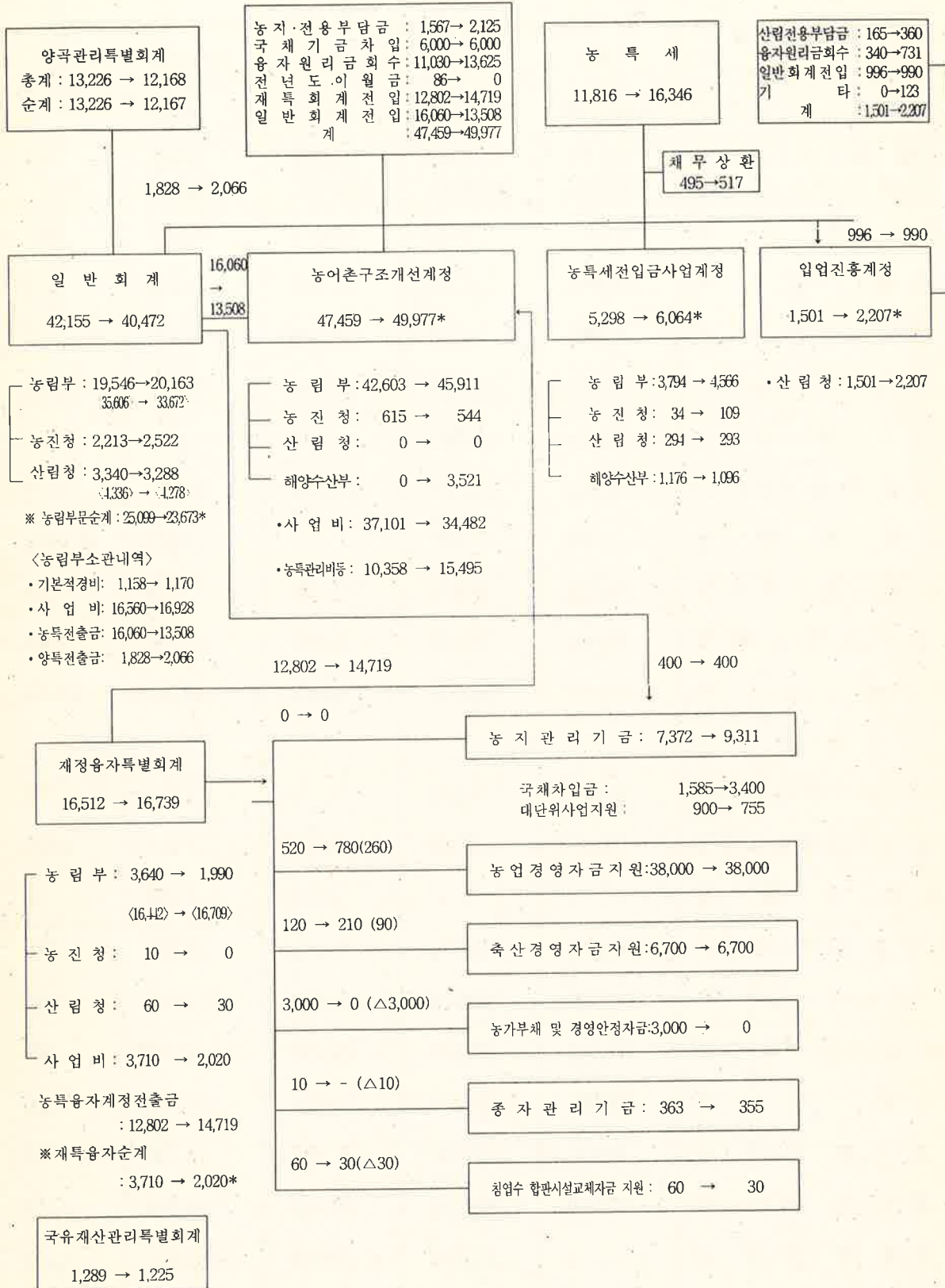
사 업 비	사 업 량	단 가	사 업 비	재 원 부 담 (%)				비 고
				국고	지방비	용자	자담	
⑨ 국고보조(10%)			7,350					
○ 마을공동보관창고			7,350	10	10	60	20	·('99)국고20, 지방비 20, 용자40, 자담 20%
⑩ 정 액 보 조			311,127					
○ 국제농림축수산 기계박람회			220					
○ 꽃 박 람 회 개 최			4,000					
○ 농 공 단 지 조 성	1개소		1,570					· 계속 1
○ 해외농업투자환경 조사			200					
○ 수리시설유지관리지원			64,341					
○ 축 산 물 검 사			3,458					
○ 가 축 방 역			10,997					
○ 경영이양직접지불	4.0천ha	281만원/ha	11,240					
○ 친환경농업직접지불	10,572ha	524천원/ha	5,540					
○ 비료계정적자보전			180,982					
○ 식생활교육홍보			205					
○ 농림정보화사업			2,760					· 농림수산정보센터지원
○ 농업인교육훈련			2,458					
○ 자영농과생급식비			384					
○ 농업,농촌100년사			150					
○ 농업인의날 행사			300					
○ FAO한국협회지원			92					
○ 농업정보통신환경 개 선			1,972					
○ 유통관측및정보 체 계 구 축			2,293					
○ 농산물명품개발			1,500					
○ 농축산물판매촉진			14,866					
○ 농소정협력지원			1,000					
○ 농가도우미제도			599					
합 계			2,484,329					

## 10. 농림부문 관련 예산 총칙

2000 예산 총칙	내역
제 1 조 2000년도 세입세출예산 총액	
④ 농어촌구조개선특별회계 : 58,248억원	○ 농특회계 순계규모
⑤ 농어촌특별세관리특별회계 : 16,293억원	○ 농특세관리특별회계 총계규모
⑩ 양곡관리특별회계 : 12,168억원	○ 양특회계총계규모
제 7 조 2000년도 한국은행으로부터 일시 차입 또는 재정증권발행 한도액	
④ 농어촌구조개선특별회계 : 200억원	○ 일시차입금 - 차입근거 : 농어촌구조개선특별회계법 제7조 - 차입사유 : 일시적 자금부족해소 - 총칙명시사유 : 예산회계법 제6조
⑤ 농어촌특별세관리특별회계 : 1,000억원	○ 일시차입금 - 차입근거 : 농어촌특별세관리특별회계법 제5조 - 차입사유 : 일시적 자금부족해소
⑩ 양곡관리특별회계 : 8,000억원	○ 일시차입금 - 차입근거 : 기업예산회계법 제18조 - 차입사유 : 추곡 3,337천석 규모 매입비 부족자금
⑭ 양곡증권정리기금 : 1,200억원	○ 일시차입금 - 차입근거 : 양곡증권정리기금법 제7조 - 차입사유 : 2000상환 양곡증권
제 13 조 일반회계 예비비중	
○ 13,800억원은 재해대책비, 인건비, 환율변 동으로 인한 원화부족액 보전	○ 일반회계 예비비총액 : 21,317억원
제 16 조 정부기업특별회계의 전입금	
○ 양곡관리특별회계의 일반회계 전입금 : 2,066억원	○ 일반회계 전입금
○ 책임운영기관 특별회계의 일반회계 차입금 : 97억원	

# 11. 농림부문 예산지원체계

(단위 : 억원)



주) ① \*의 합계가 순계예산임.

## 12. 농림부문 순사업비 예산 내역

(단위 : 백만원)

소 관 별	'98 예산 (A)	'99 예산 (A)	2000 예산 (B)	증 △ 감 (B-A)	%
1. 농 립 부	4,845,286	3,695,810	3,751,739	55,929	1.5
2. 농 촌 진 흥 청 (가 + 나 + 다 + 라)	199,727 <199,727>	201,340 <201,340>	220,005 <229,754>	18,665 <28,414>	9.3 <14.1>
가. 일 반 회 계	129,805	135,429	154,666	19,237	14.2
① 예 산 액	218,794	221,339	242,442	21,103	9.5
② 기 본 적 경 비	86,364	83,506	85,448	1,942	2.3
③ 사 업 비 (①-②)	132,430	137,833	156,994	19,161	13.9
④ 부 담 경 감	2,625	2,404	2,328	△76	△3.2
⑤ 순 사 업 비 (③-④)	129,805	135,429	154,666	19,237	14.2
나. 재 특 회 계	1,700	1,000	-	△1,000	△100.0
다. 농 특 회 계	68,222	64,911	65,339	428	0.7
① 구 조 개 선 계 정	65,405	61,542	54,439	△7,103	△11.5
㉠ 예 산 액	65,405	61,542	54,439	△7,103	△11.5
㉡ 부 담 경 감 등	-	-	-	-	-
㉢ 순 사 업 비 (㉠-㉡)	65,405	61,542	54,439	△7,103	△11.5
② 농 특 세 전 입 금 계 정	2,817	3,369	10,900	7,531	123.5
라. 책 특 회 계	-	-	9,749	9,749	-
3. 산 립 청 (가+나+다)	282,573	306,519	385,112	78,593	25.6
<가 + 나 + 다 + 라>	<411,190>	<398,772>	<469,922>	<71,150>	<17.8>
가. 일 반 회 계	177,006	120,978	132,100	11,122	9.2
① 예 산 액	216,667	334,020	328,780	△5,240	△1.6
② 기 본 적 경 비	39,661	36,442	37,731	1,289	3.5
③ 사 업 비 (①-②)	177,006	297,578	291,049	△6,529	△2.2
④ 부 담 경 감 등	-	176,600	158,949	△17,651	△10.0
⑤ 순 사 업 비 (③-④)	177,006	120,978	132,100	11,122	9.2

(단위 : 백만원)

소 관 별	'98 예산 (A)	'99 예산 (A)	2000 예산 (B)	증 △ 감 (B-A)	%
나. 재 특 회 계	7,500	6,000	3,000	△3,000	△50.0
다. 농 특 회 계	98,067	179,541	250,012	70,471	39.3
① 구조 개선 계정	68,542	-	-	-	-
② 농특세 전입금 계정	29,525	29,408	29,312	△96	△0.3
③ 임업진흥사업 계정	-	150,133	220,700	70,567	47.0
라. 국 특 회 계	128,617	92,253	84,810	△7,443	△8.1
① 예 산 액	170,394	128,942	122,502	△6,440	△5.0
② 기 본 적 경 비	41,777	36,689	37,692	1,003	2.7
③ 사 업 비 (①-②)	128,617	92,253	84,810	△7,443	△8.1
합 계	5,327,586 <5,456,203>	4,203,669 <4,295,922>	4,356,856 <4,451,415>	153,187 <155,493>	3.6 <3.6>

### 13. 차관사업 현황

사 업 별	사업량	차관선	차 관 협정일	사 업 기 간	전 대 차 주	총 사		
						차 관 금 액		
						전 대	국 고	계
1. 농 업 용 수 개 발	-	-	-	-	-	-	12,465	(25,700千\$) 12,465
A I D	(66 " ) 48,716 "	AID	74. 9.11	'74~'77	정부	-	12,465	(25,700 " ) 12,465
2. 대 단위 농업 종합 개발						114,269	-	114,269
영 산 강 (I) 지구 개 발	34,500ha	IBRD /IDA	72. 2. 2	'72~'79	농 진	22,636	-	(81,846천\$) 22,636
임 진 강 지구 개 발	7,185 "	ADB	74.12.27	'75~'83	정부/농진	10,907	-	(18,878천\$) 10,907
낙 동 강 지구 개 발	3,600 "	"	77. 8.31	'78~'84	정부/농진	9,181	-	(12,610千\$) 9,181
영 산 강 (III-I) 개 발	6,800ha	OECE	88. 6.22	'85~2003	정부/농진	22,311	-	(4,434백만\$) 22,311
장 기 채			('89)	'89~	(농조)			
소 계 (I)						114,269	12,465	126,734
3. 차 관 환 차 손(II)						67,863		67,863
농 업 기 계		KFW	76. 5. 7	'77~'78	정부/농협	2,694	-	(12,500천D/M) 2,694
농 업 기 계		OECE	87. 8.18	'87~'88	"	46,207	-	(7,750백만\$) 46,207
농 업 육 성(낙 농)	가 공 공장등	KFW	73. 3.29	'73~'78	정부/농협	2,995	-	(16,700천D/M) 2,995
양 곡 창 고 차 관	1,022 동	KFW	76. 1.18	'76~'84	정부/농협	3,368	-	(17,500천D/M) 3,368
계 (I + II)	33건					182,132	12,465	194,597



(단위 : 백만원)

업 비			차 관 조 건				상 환 기 간		2000 예 산			
내 자		합 계	거 치	상 환	이자율 (%)	원 금	이 자	원금	이자	환차액	계	
국 고	기 타											
32,622	-	32,622	45,087	-	-	-	-	1,011	59	-	1,070	
32,622	-	32,622	45,087	10	30	거 2 상 3	'85~2015	'78~2015	1,011	59	-	1,070
764,827	-	764,827	879,096	-	-	-	-	-	31,118	2,615	-	33,733
58,602	-	58,602	81,238	IBRD6 IDA6	21 24	7.25	'78~2001	'80~2001	752	95	-	847
34,900	-	34,900	45,807	7	20	8.25	'82~2001	'82~2001	3,137	404	-	3,541
13,848	-	13,848	23,029	7	20	8.3	'84~2004	'84~2004	1,749	721	-	2,470
386,806	-	386,806	409,117	7	18	4.25	'95~2013	'95~2013	2,470 23,010	1,395	-	3,865 23,010
797,449	-	797,449	924,183						32,129	2,674	-	34,803
-	11,244	11,244	79,107						-	-	4,188	4,188
-	1,055	1,055	3,749	10	20	2	'86~2006	'77~2006	-	-	402	402
-	-	-	46,207	7	18	4.25	'94~2012	'88~2012	-	-	2,812	2,812
-	3,137	3,137	6,132	10	20	2	'83~2003	'74~2003	-	-	503	503
-	7,052	7,052	10,420	10	20	2	'86~2006	'76~2006	-	-	471	471
797,449	11,244	808,693	1,003,290						32,129	2,674	4,188	38,991

# 14. 재해복구비 지원현황

가. 연도별 피해 및 지원현황

(단위 : 백만원)

년도별	재해피해액	재 해 복 구 지 원 내 역				
		계	국 고	지 방 비	용 자	자담·기타
'75	1,113	493	315	14	-	164
'76	1,274	1,241	735	157	-	349
'77	3,194	2,689	1,113	498	-	1,078
'78	5,783	4,007	1,492	1,167	-	1,348
'79	21,683	19,826	11,949	3,263	-	4,614
'80	40,892	37,915	21,014	4,117	-	12,784
'81	30,264	29,024	16,494	3,746	-	3,492
'82	12,120	13,325	7,777	2,016	-	3,492
'83	8,919	862	527	-	40	324
'84	50,382	50,382	29,621	7,158	11	13,036
'85	17,295	17,295	10,770	2,750	567	3,730
'86	17,792	17,792	10,097	1,821	45	3,344
'87	256,221	253,002	155,302	38,359	2,530	48,781
'88	27,778	27,778	17,276	4,038	146	6,318
'89	124,519	124,519	79,474	26,039	5,185	13,821
'90	135,609	135,609	70,335	19,300	18,561	27,413
'91	123,022	123,022	74,450	28,504	5,884	14,184
'93	207,613	205,624	142,229	19,322	39,408	4,665
'92	28,606	28,606	11,612	13,002	3,117	875
'94	279,690	274,331	153,385	40,393	37,297	43,256
'95	328,747	316,875	164,441	69,983	53,819	28,632
'96	203,099	203,099	82,616	34,577	57,098	28,608
'97	99,672	99,672	47,192	28,935	15,513	8,032
'98	394,339	394,339	193,311	91,734	73,985	35,309
'99	379,885	346,902	107,769	64,485	113,541	61,107

나. '95 재해복구비 지원내역

(단위 : 백만원)

구 분	복구지원계	국 고		지방비	용 자	기 타
		기정예산	예비비			
1. '95 가뭄 대책 지원 (예산 조기 배정)	72,954 (27,946)	33,800 (27,054)	22,100 (-)	17,054 (892)	- (-)	- (-)
2. 7. 9~7.10 호 우 피해	2,301	1,002	-	662	389	248
3. 7.23~7.24 태풍「페이」피해	43,016	9,129	-	3,223	22,273	8,391
4. '95 상반기우박·서리피해	187	113	-	20	-	54
5. 8. 8~8. 9 호 우 피해	5,683	-	2,480	1,942	813	448
6. 8.19~8.30 태풍 피해	175,450	-	85,058	42,568	29,540	18,284
7. 11. 7~11. 8 폭풍 피해	13,136	-	7,543	4,514	804	275
8. 가뭄으로인한농작물피해	4,148	-	3,216	-	-	932
합 계	316,875	44,044	120,397	69,983	53,819	28,632
○ 농 경 지	58,590	433	28,384	5,847	17,767	6,159
○ 농 공 단 지	2,661	5	1,326	1,330	-	-
○ 수 리 시 설	68,230	1,291	32,824	34,115	-	-
○ 비 날 하 우 스	53,327	5,199	2,801	2,667	31,995	10,665
○ 무 상 양 곡	29,494	1,734	20,320	-	-	7,440
○ 농 작 물	8,437	660	3,945	2,460	-	1,372
○ 축 산	7,502	336	1,430	486	3,484	1,766
○ 원 예 산 업	211	28	3	10	127	43
○ 방 조 제	13,520	427	7,207	5,886	-	-
○ 농 업 용 수 개 발	72,954	33,800	22,100	17,054	-	-
○ 농 업 경 영 자 금 ( 이 자 감 면 등 )	986	-	-	-	-	986
○ 기 타	963	131	57	128	446	201

다. '96 재해복구비 지원내역

(단위 : 백만원)

구	분	복구지원계	국 고		지방비	용 자	기 타
			기정예산	예비비			
1.	6.17~6.19 호우및폭풍피해	2,380	1,003	202	583	322	270
2.	6.29~6.30 폭 풍 피 해	3,714	565	73	192	2,087	797
3.	7.26~7.28 호 우 피 해	146,625	12,359	57,484	31,118	31,258	14,406
4.	5 ~6 월 우 박 피 해	880	327	-	29	-	224
5.	6.24~25,7.1~2 호우및우박피해	2,132	1,113	-	252	-	767
6.	6~7월 집중호우및장마	7,301	4,219	-	922	-	2,160
7.	9.16~17 및 10.3 우박피해	381	260	-	4	-	117
8.	11.29~12.2 폭 풍 설 피 해	39,686	-	4,911	1,477	23,431	9,867
합 계		203,099	20,146	62,670	34,577	57,098	28,608
○	농 경 지	71,721	320	35,532	7,172	21,523	7,174
○	농 공 단 지	366	292	-	74	-	-
○	수 리 시 설	42,709	7,388	13,966	21,355	-	-
○	농 립 시 설	41,488	1,513	4,035	1,850	25,343	8,747
○	무 상 양 곡	9,487	3,389	5,727	29	-	342
○	농 작 물	15,992	4,375	3,013	3,149	-	5,455
○	축 산	21,216	2,809	397	888	10,232	6,890
○	방 조 제	120	60	-	60	-	-

라. '97 재해복구비 지원내역

(단위 : 백만원)

구	분	복구지원계	국 고		지방비	응 자	기 타
			기정예산	예비비			
1.	1. 1~8 폭풍설피해	13,221	-	1,945	631	7,757	2,888
2.	5 ~ 6월 우박피해	3,495	2,432	-	184	-	879
3.	6.25~7.7 호우피해	16,997	2,000	6,989	6,145	1,097	766
4.	7.15~17 호우피해	1,134	-	546	348	158	82
5.	8. 3~ 9 호우피해	21,621	-	10,702	6,516	2,488	1,915
6.	8.19~21 해일피해	40,172	3,000	18,247	14,910	2,964	1,051
7.	8. 24 우박피해	45	35	-	2	-	8
8.	8~9월 우박피해	520	520	-	-	-	-
9.	9.15~17 태풍피해	328	174	-	81	4	69
10.	9. 26 우박피해	144	144	-	-	-	-
11.	10. 13 우박피해	41	41	-	-	-	-
12.	11. 12 돌풍피해	1,198	213	-	58	695	232
13.	11. 25~26 폭풍우피해	756	204	-	60	350	142
합 계		99,672	8,763	38,429	28,935	15,513	8,032
○ 농	경 지	18,186	3	8,074	1,674	6,327	2,108
○ 농	작 물	7,893	543	3,614	1,999	-	1,737
○ 축	산	2,239	1	472	130	1,060	576
○ 농	림 시 설 (비닐하우스 등)	13,304	260	1,536	598	8,126	2,784
○ 방	조 제	31,905	1,978	15,291	14,636	-	-
○ 수	리 시 설	19,485	2,013	7,730	9,742	-	-
○ 농	공 단 지	326	-	154	156	-	16
○ 생	계 지 원	4,965	3,407	1,558	-	-	-
○ 농	업 경영 자금	1,369	558	-	-	-	811

마. '98 재해복구비 지원내역

(단위 : 백만원)

구 분	복구지원계	국 고		지방비	용 자	기 타
		기정예산	예비비			
○ 1. 8-9, 1.14-16 폭풍설피해 (4)	33,949	-	3,079	1,021	20,196	9,653
○ 4.17-18 우박피해 (68)	366	351	-	14	-	1
○ 5.8-12 보리붉은곰팡이병 (7,267)	7,731	-	7,731	-	-	-
○ 6.23-7.3 폭풍우피해 (68)	4,650	2,594	-	1,828	141	87
○ 7.10-11 호우피해 (10)	1,400	688	-	464	173	75
○ 7.22 우박피해 (24)	35	28	-	7	-	-
○ 7.25-27 호우피해 (15)	1,043	544	-	432	36	31
○ 7.31-8.18 호우피해 (10,716)	277,079	33,010	104,875	71,610	45,983	21,601
○ 8.11-24 호우피해 (1,371)	3,209	3,101	-	86	-	22
○ 8.27-9.7 우박피해 (93)	452	181	-	30	126	115
○ 9.29-10.1 태풍 "예니"피해 (6,519)	64,425	2,300	34,829	16,242	7,330	3,724
합 계	394,339	42,797	150,514	91,734	73,985	35,309
○ 농 경 지	105,237	477	51,923	10,521	31,786	10,530
○ 농 작 물	25,987	2,384	11,130	6,238	-	6,235
○ 축 산	19,658	3,681	488	1,104	8,616	5,769
○ 농 림 시 설 (비닐 하우스 등)	55,407	4,183	2,538	2,338	33,575	12,773
○ 방 조 제	5,224	2,204	705	2,315	-	-
○ 수 리 시 설	137,910	25,950	43,005	68,955	-	-
○ 농 공 단 지	523	261	-	262	-	-
○ 생 계 지 원	44,380	3,655	40,725	-	-	-
○ 기 타	13	2	-	1	8	2
○ 농업·축산경영자금 (26,155)	(26,155)	-	-	-	-	-

바. '99. 재해복구비 지원내역

(단위 : 백만원)

구 분	복구지원계	국 고		지방비	용 자	기 타
		기정예산	예비비			
○ 6. 23-24 호우피해	70 (14)	48	-	21	-	1
○ 7.1-2 호우피해	2,315 (58)	1,270	-	774	106	165
○ 7.23-8.4 호우및태풍 「올가」 피해	327,309 (17,960)	10,000	99,941	51,371	110,803 <43,300>	55,194
○ 9.10 호우피해	11,296 (349)	1,370	4,441	3,636	957	892
○ 9.17-24 태풍 앤 및 바트 피해	38,195 (3,634)	19,937	3,387	8,361	1,663	4,847
○ 10.10-11호우피해	700 (6)	358	-	322	12	8
합 계	379,885	32,983	107,769	64,485	113,541	61,107
○ 농 경 지	24,370	321	11,645	2,436	7,530	2,438
○ 농 작 물	36,329	15,329	3,925	9,444	-	7,631
○ 축 산	21,767	211	3,571	1,082	10,142	6,761
○ 농 림 시 설 (비닐 하우스 등)	158,361	3,066	19,400	7,553	95,813	32,529
○ 방 조 제	7,479	196	4,347	2,936	-	-
○ 수 리 시 설	81,267	5,657	34,976	40,634	-	-
○ 농 공 단 지	762	381	-	381	-	-
○ 생 계 지 원	49,430	7,795	29,905	-	-	11,730
○ 기 타	120	27	-	19	56	18
○ 농업·축산경영자금	(22,021)	-	-	-	-	-

1. ( )는 이자감면 외서
2. < >는 농협자금 용자 내서

사. 장기미납 양곡대금 현황

(’99. 12. 31 현재)

기 관 명	용 도	양 곡 대 금		
		징수결정 억원	수 납 액	미수납액
행정자치부	○ ’82 주민숙원 사업용	279	279	-
보건복지부	○ ’85 영세민 취로사업	150	150	-
	○ ’86 " "	150	150	-
	○ ’87 " "	200	200	-
	○ ’88 " "	200	200	-
	○ ’90 영세민 설날구호	49	14	35
	○ ’90 영세민 중추절 구호	49	-	49
	○ ’91 " "	51	-	51
	○ ’92 생활보호대상자용	48	-	48
	○ ’93 " "	46	-	46
		소 계	943	714
농 립 부	○ ’87 수해피해 농어가지원	400	400	-
	○ ’89 영세지원농가	21	21	-
	○ ’91 수해피해농어가 지원	48	48	-
	○ ’92 " "	32	32	-
	○ ’93 재해농가지원	13	13	-
	○ ’93 냉해농가지원	827	827	-
	○ ’94 폭풍설등 재해농가지원	425	425	-
	○ ’95 재해농가 지원	220	220	-
	○ ’96 재해농가 지원	90	90	-
		소 계	2,076	2,076
합	계	3,298	3,069	229



아. 무상양곡대 상환현황

(’99. 12. 31 현재)

	징 수 결 정			수 납			미 수 납	
	물 량	단가	금 액	일 자	물 량	금 액	물 량	금 액
	kg	원/kg	원		kg	원	kg	원
'87재해피해농어가지원	64,535,360	620.125	40,019,990,120	'96.12.30	38,295,215	23,747,820,700	-	-
				'97.12..29	26,240,145	16,272,169,420	-	-
'89 영 세 농 가 지 원	3,689,945	560.53	2,068,331,230	'98.12..30	3,689,945	2,068,331,230	-	-
'91 재해피해농어가지원	7,656,768	625	4,785,480,000	'93.12.31	7,656,768	4,785,480,000	-	-
'92 재해피해농어가지원	4,629,212	695	3,217,302,340	'92.12.31	4,629,212	3,217,302,340	-	-
'93재해피해및의연금대체분	73,586,248	695 ~1,150	83,956,046,400	'93. 3.20	1,669,808	1,252,140,000	-	-
				'97. 12.29	14,688,202	16,891,473,580	-	-
				'98.12.30	1,247,394	1,434,502,770	-	-
				'99.12.28	55,980,844	64,377,930,050	-	-
'94 폭풍설피해농가지원	1,132,880	1,175	1,331,134,000	'97.12.29	1,132,880	1,331,134,000	-	-
'94 폭풍우 "	30,520	1,175	35,861,000	"	30,520	35,861,000	-	-
'94 호 우 "	110,040	1,175	129,297,000	"	110,040	129,297,000	-	-
"	11,760	1,175	13,818,000	"	11,760	13,818,000	-	-
'94태풍"세스"피해농가지원	310,800	1,175	365,190,000	"	310,800	365,190,000	-	-
'94 가뭄 우박및 풍수해	34,606,120	1,175	40,662,191,000	'94.12	34,606,120	40,662,191,000	-	-
'94 소 계	36,202,120		42,537,491,000		36,202,120	42,537,491,000	-	-
'95.7. 7~10 호 우	8,960	1,262.5	11,312,000	'97.12.29	8,960	11,312,000	-	-
'95. 4~6 서 리 · 우 박	66,640	"	84,133,000	'95.12.29	10,080	12,726,000	-	-
				'97.12.29	56,560	71,407,000	-	-
'95태풍"페이"피해농가지원	1,298,080	"	1,638,827,000	'97.12.29	1,298,080	1,638,827,000	-	-
'95.8~8호우피해농가지원	11,480	"	14,494,000	'95.12.29	11,480	14,494,000	-	-
'95.8.19~30호우태풍피해농가지원	12,420,800	"	15,681,260,000	"	12,420,800	15,681,260,000	-	-
가 뭄 피 해 농 가 지 원	2,546,992	"	3,215,577,000	"	2,546,992	3,215,577,000	-	-
'95.11.7~8폭풍피해농가지원	1,105,840	"	1,396,123,000	"	1,105,840	1,396,123,000	-	-
'95 소 계	17,458,792		22,041,726,000		17,458,792	22,041,726,000	-	-
'96.5~6우박피해농가지원	385,260	1,375	529,760,000	'96.12.23	62,000	85,250,000	-	-
				'97.12.29	323,260	444,510,000	-	-
'96.6.17~19 호 우	147,112	"	202,279,000	'96.12.23	147,112	202,279,000	-	-
'96.6.29~30 폭 풍 우	52,752	"	72,534,000	"	52,752	72,534,000	-	-
'96.7.26~28 호 우	3,557,040	"	4,890,930,000	"	3,557,040	4,890,930,000	-	-
6.24~25호우및7.1~2우박	427,448	"	587,741,000	'97.12.29	427,448	587,741,000	-	-
6~7 호 우 및 장마 피해	1,420,800	"	1,953,600,000	"	1,420,800	1,953,600,000	-	-
9.16~17및10.3우박피해	184,480	"	253,660,000	"	184,480	253,660,000	-	-
11.29~12.2 폭풍설피해	346,560	"	476,520,000	'96.12.31	346,560	476,520,000	-	-
'96 소 계	6,521,452		8,967,024,000		6,521,452	8,967,024,000	-	-
합 계	214,279,897		207,593,391,090		214,279,897	207,593,391,090	-	-

# 15. 농림사업 지원 및 용자조건

## 가. 예산 (용자사업)

사 업 명	지 원 조 건				용 자 조 건	
	국 고	지방비	용 자	자 담	금 리	거치 상환
<div style="border: 1px solid black; padding: 2px; display: inline-block;">농 립 부 소 관</div> ○ 농 기 계 구 입 자 금 지 원	%				4.0	년/년 1/4-7
	기종에 따라 소요액의 70%수준 용자 지원(국고용자20, 농협용자50)				• 이앙기, 바인더, 관리기 1/4 • 경운기, 콤바인, 곡물건조기 1/4-7 • 트랙터 1/7 • 기 타 1/4-7	
○ 농 기 계 사 후 관 리 지 원						
- 수 리 봉 사 지 원			70	30	4.0	1/4
- 마 을 공 동 보 관 창 고	10	10	60	20	5.0	3/7
- 사 후 봉 사 업 소 보 관 창 고			70	30	5.0	3/7
○ 농 기 계 생 산 지 원			100		5.0	0~3/1~7
○ 고 품 질 우 량 종 자 개 발			70	30	5.0	3/7
○ 객 토 사 업			100		5.0	0/3
○ 축 산 분 뇨 처 리 시 설	30		70		4.0	3/7
	정착촌 구조개선 : 국고70, 용자30%					
○ 농 산 물 공 판 장 건 설	40	10	30	20	5.0	3/7
○ 농 산 물 유 통 시 설 보 완						
- 공 판 장	40	10	30	20	5.0	3/7
- 전 자 경 매 시 스템	20	20	30	20	5.0	3/7
○ 농 촌 가 공 산 업 육 성						
- 시 설 비			70	30	5.0 (민간8.0)	3/7
- 운 영 비			70	30	5.0 (민간8.0)	2/3

- ※ '98. 4. 15일부터 농특회계 및 농업경영·축산경영자금 금리 1.5%p 인상,
- '99. 1. 1부터 6.5%이상 자금에 대해 1.0%p 인하
- '99. 5. 1부터 4.5%이상 자금에 대해 0.5%P 인하
- '99. 7. 1부터 농업경영·축산경영자금금리 1.5%P. 인하

사 업 명	지 원 조 건				용 자 조 건	
	국 고	지방비	용 자	자 담	금 리	거치 상환 년/년
○ 미곡종합처리장설치운영						
- 미곡종합처리장증설						
• 생산자단체	50		30	20	5.0	3/7
• 일반사업자			80	20	5.0	3/7
- 미곡종합처리장운영자금			100		5.0	0/1
○ 농산물물류표준화	50		30	20	5.0	3/7
○ 농산물직거래시설지원						
- 농민시장	50		20	30	4.0	3/7
○ 소비자단체물류시설지원			70	30	4.0	3/7
○ 농산물저온유통기반확충	20		60	20	5.0	3/7
○ 축산발전기금지원			100		3.0	5/10
○ 협동조합유통활성화			100		5.0	3/0
○ 농산물가격안정기금지원			100			
○ 협동조합합병지원			100		무이자	5/0
○ 농업인후계자육성			100		5.0	5/10
○ 종합자금지원						
- 일반			70	30	5.0	3~5/10
- 시설원예			80	20	5.0	3/10
- 개보수자금			70	30	5.0	2/3
- 운전자금			70	30	5.0	1/10
○ 농공단지조성			정액지원		5.0	5/10
○ 농촌관광휴양자원개발						
- 관광농원			70	30	8.0	5/5
- 민박마을			70	30	5.0	2/3
- 휴양단지			100	-	5.0	3/5

사 업 명	지 원 조 건				용 자 조 건	
	국 고	지방비	용 자	자 담	금 리	거치 상환 년/년
○ 농촌정주생활권개발	%		정액지원			
			<ul style="list-style-type: none"> <li>• 주택신축 (일반정주권) 5.5 5/15</li> <li>• (문화마을) 5.0 5/15</li> <li>• 임대주택 5.0 5/15</li> <li>• 주택개량 4.0 3/7</li> <li>• 용수시설 4.0 5/15</li> <li>• 편익시설 5.0 2/3</li> <li>• 용지매입 등 4.0 2/2</li> </ul>			
○ 중소농고품질농산물생산지원	20	20	40	20	5.0	3/7
○ 농 산 물 물 류 센 타 ( 민 간 )			50 (80)	50 (20)	4.0 (5.0)	5/10 (5/10)
○ 농산물산지유통센터건설						
- 생산자조직	20	20	40	20	5.0	3/7
- 일반사업자			80	20	5.0	3/7
○ 농업경영자금			100		5.0	0/1
○ 축산경영자금			100		5.0	0/1

사 업 명	지 원 조 건				읍 자 조 건	
	국 고	지방비	읍 자	자 담	금 리	거치 상환 년/년
<b>농촌진흥청소관</b>	%					
(구조개선사업계정)						
○ 지역특화시범사업	20	20	40	20	5	3/7
○ 주거환경개선사업			70	30	4	3/7
<b>산림청소관</b>						
○ 수출임산물생산지원						
- 표고원목재배시설	20	20	20	40	5	3/7
- 표고원목·톱밥균상재배생산자금			70	30	5	3/7
- 표고원목재배단지조성	20	20	20	40	5	3/7
- 균상재배단지조성	20	20	20	40	5	3/7
- 밤나무단지작업로시설	30	30	30	10	5	5/5
- 송이생산기반조성			70	30	5	3/2
- 산나물·산약초재배			70	30	5.5	3/2
- 생산장비지원			70	30	4	3/7
○ 단기임산물생산기반조성						
- 대추생산기반조성	20	20	20	40	5	3/7
- 임산물생산단지조성			70	30	5	3/2
- 야생화재배			70	30	5	3/2
- 사유림자연휴양림조성			70	30	5	7/8
○ 조경수생산			70	30	5	3/5
○ 분재소재생산			70	30	5	3/7
○ 복합경영	20	20	30	30	5	3/7
○ 임산물이용가공지원						
- 임산물이용가공시설지원			70	30	5~8	3/7
- 임산물이용가공원자재구입			70	30	5.5	3/2
- 포장개선	20	20	20	40	5	2/3
- 임산물공판시설	30	30	40		5	3/7
○ 임산물저장시설	20	20	20	40	5	3/7
○ 임산물직거래판매사업						
- 원료구입비			80	20	4	3/7
- 직판장임차료			100		4	3/7
○ 임산물수출촉진수출원자재구매			70	30	5	2/3
○ 산촌종합개발						
- 산촌소득원사업			70	30	5	3/7
- 주택증·개축			100		4	3/7
- 주택신축			70	30	5	5/15
○ 조림용묘목생산			60	40	5	3/2
○ 임업기계화			70	30	4	3/7
○ 읍자조림			100		3	5~20/5~15
○ 읍자육림			100		3	10~20/5~15
○ 읍자임도시설			100		3	5/10
○ 해외산림지원투자지원			100		3	7~25/3
○ 임업후계자독립가육성			100		3	5/10
○ 임업협동조합육성			100		3	5/2

나. 기 금

사 업 명	융자대상	융자 금리	융자기간		2000 지원 규모		비고
			거치	상환	2000예산	지 원 한 도 액	
1. 농 지 관 리 기 금		%	년	년	백만원		
○ 농 지 매 매 사 업 자 금	농 민	4.5	-	20	123,219		
○ 농 지 임 대 차 자 자 금	"	-	-	5-7	114,997		
○ 농 지 교 환 · 분 합 자 금	"	4.5	-	10	5,156		
2. 농 수 산 물 가 격 안 정 기 금					1,639,915		
① 가 격 안 정 사 업		-			645,331		
○ 수 매 지 원	일 반 농 · 수 협 회 원 조 합, 정 부 재 투 자 기 관, 수 출 업 체	8.0 5.0		1년 이내	605,331	소요자금의 80% 이내	
○ 채 소 수 금 안 정	생 산 자 단 체	-		10년 이내	40,000		
② 유 통 구 조 개 선 사 업					994,584		
○ 농 수 산 물 유 통 시 설	수 출 업 체 지 자 체, 농 · 수 협 중 앙 회 및 정 부 투 자 기 관	5.0 3.0	3	7	66,381		
○ 산 지 유 통 개 선	일 반	8.0					
- 규 격 출 하	농 업 인	5.0		1년 이내	409,460		
- 품 목 별 생 산 자 조 직 육 성	생 산 자 조 직	5.0		"			
- 농 산 물 포 장 센 터 매 취 지 원	농 협 회 원 조 합	5.0		"			
	일 반	8.0		"			
○ 소 비 지 유 통 개 선					362,876		
- 출 하 촉 진	농 · 임 · 수 · 인 삼 협 중 앙 회 및 정 부 투 자 기 관 공 관 장 회 원 조 합 공 관 장 및 위 판 장	5.0		"			
	도 매 시 장 법 인 출 하 선 도 용	5.0		"			
	도 매 시 장 법 인 결 제 용,	8.0		"			
	산 지 수 집 상 등 록 인			"			
- 직 거 래 매 취 사 업	농 · 임 · 수 · 인 삼 협 중 앙 회 회 원 조 합, 영 농 조 합	5.0		"			
	법 인 및 생 산 자 단 체			"			
	일 반	8.0		"			
○ 유 통 사 업 지 원					155,867		
- 유 망 품 목 시 장 개 척	농 · 임 · 수 · 인 삼 협 중 앙 회 회 원 조 합, 수 출 업 체	5.0		"			
- 우 수 농 산 물	수 출 업 체	5.0		"			

사 업 명	유자대상	유자 금리	유자기간		2000 지원 규모		비고
			거치	상환	2000예산	지원 한도액	
3. 축 산 발 전 기 금		%	년	년	백만원		
					411,185		
① 유 통 개 선					248,069		
○ 축산물종합처리장건설	하 이 미 트 (업체)	3	5	10	5,551		
○ 축산물공판장	축협중앙회(부천) 일선축협(제주,김해)	3	5	10	1,957		
○ 축산위생시설(HACCP)	도 축 정	5	5	10	5,250		
○ 계란가공및집하장	축협(홍성, 광전양계) 업체(2개소)	5 8	5 5	10 10	2,415		
○ 축산물판매업소시설지원					107,350		
- 브랜드육가공시설	업체, 농가	5	5	10	16,100		
- 브랜드육가맹점	업체, 농가	5	3	5	34,580		
- 브랜드업체운영자금	업체, 농가	5	1	0	12,670		
- 한우전문판매점	농가, 생산자단체	5	3	5	14,000		
- 식육판매모범업소	농가, 생산자단체	8	3	5	30,000		
○ 종합처리장, 공판장, 도매시장운영활성화	LPC, 도매시장, 공판장	5	1	0	21,546		
○ 오리도축가공시설	업체	5	5	10	4,000		
○ 축협조합경제사업활성화	축 협 조 합 (운 영 자 금) (시 설 자 금)	3 5	3 5	0 10	100,000		
② 축 산 물 수 급 및 가 격 안 정					1,584		
○ 사슴녹용수매사업	한국양록축협	3	3	0	1,584		
③ 가 축 개 량 및 경 영 개 선					88,781		
○ 전문종돈업육성	GGP, GP	5	5	10	24,718		
○ 규격돈생산촉진	농가, 업체	5	1	0	33,410		
○ 낙농진흥회운영					30,653		
- 원유인수자금	낙농진흥회	0	1	2	10,973		
- 시설장비개선	낙농진흥회	3	3	5	19,680		

사 업 명	용자대상	용자 금리	용자기간		2000 지원 규모		비고
			거치	상환	2000예산	지원 한도액	
④ 사 육 기 반 확 충		%	년	년	백만원		
○ 경 주 마 생 산 사 업	생산자단체,법인,농가	5	5	10	4,941		
○ 조 사 료 생 산 기 반 확 충	"	5	5	10	15,000		
○ 가 축 계 열 화	생산자단체, 농가	5	5	10	3,398		
	업 체	8	5	10	-		
○ 섬 유 질 사 료 제 조 시 설	농가,축협,법인 등	5	5	10	2,575		
○ 배 합 사 료 제 조 시 설	"	5	5	10	7,957		
○ 사 료 원 료 수 입 자 금	사료협회회원사	8	5	10	38,400		
	축 협 중 앙 회						
○ 축 산 기 자 재 생 산 시 설	생 산 업 체	8	5	10	480		