

'99 예산 개요

농림부행정자료실




8986838

농 립 부

'99 예산 개요

농림부 자료실
등록번호: 6038
등록일: 2001년 6월 1일
기증:

농 립 부



목 차

I. 총괄	5
1. 국가전체예산	7
가. 일반회계 세입·세출예산	8
나. 세입·세출예산 총계 및 순계표	10
2. 국가전체예산에 대한 농림부문예산의 비중	12
가. 일반·재특·농특회계기준	12
나. 일반·재특·농특·양특·국특회계기준	14
3. '99 농림부문 예산	16
가. 소관별·회계별 예산	16
나. 회계별·기능별 예산	17
다. 분야별 예산(일반+농특+재특)	18
라. 차관원리금 및 채무상환 원리금 예산	19
마. 이차보전 및 소득보전 예산	20
4. '99 농어촌특별세관리특별회계 예산	21
가. 총괄	21
나. 세부사업별 농특세 예산	22
다. 부처별 농특세 사업예산	24
라. 농림부소관 사업내역	28
5. 농림부소관 예산 총괄	34
가. 기능별·항목별 예산	34
나. 일반회계	35
다. 농어촌구조개선특별회계	37
라. 재정융자특별회계	39
마. 양곡관리특별회계	40
6. 농림부문 기금 및 계정현황(총괄)	42

II. 사업별 예산 65

농림부소관 항목별 예산총괄 68

1. 생산기반조성	70
2. 농업기계화	96
3. 생산 및 유통개선	104
4. 기술개발 및 정보화	146
5. 인력육성	152
6. 농촌소득원개발 및 농가자금지원	158
7. 생활환경개선	166
8. 농특회계관리비	170
9. 농가 부담경감 지원	176
10. 차관원리금	188
11. 비료계정적자보전	194
12. 양곡지원	196
13. 기타(주요)사업	198
14. 기본적경비	200
15. 타회계전출금	204

III. 참고자료 207

1. 연도별 예산규모	209
가. 국가전체예산 대 농림부문예산	209
나. 연도별 전년대비 예산증감비율	211
2. '99 농림부문 세입·세출예산	213
가. 세입	213
나. 세출	214
3. 국가전체예산중 농림부문 예산의 비중 및 추이	215
가. 국가전체예산 규모 산정방식	215
나. 국가전체예산중 농림부문 예산 비중	216

4. 농특 및 농특사회계 채권·채무현황	219
5. 관세 및 부가세 징수 현황과 전망	223
6. 전용부담금 징수 현황과 전망	224
7. 국고보조금 예산현황	225
8. 신규·완료사업 현황	233
9. 국고보조금사업의 부담율별 내역	236
10. 농림부문 관련 예산총칙	242
11. 농림부문 예산지원 체계	243
12. 농림부문 순사업비 예산내역	244
13. 차관사업 현황	246
14. 재해복구비 지원현황	248
15. 농림사업 지원 및 용자조건	255

1. 1970-1975
 2. 1976-1980
 3. 1981-1985
 4. 1986-1990
 5. 1991-1995
 6. 1996-2000
 7. 2001-2005
 8. 2006-2010
 9. 2011-2015
 10. 2016-2020


11. 2021-2025
 12. 2026-2030
 13. 2031-2035
 14. 2036-2040
 15. 2041-2045
 16. 2046-2050
 17. 2051-2055
 18. 2056-2060
 19. 2061-2065
 20. 2066-2070

21. 2071-2075
 22. 2076-2080
 23. 2081-2085
 24. 2086-2090
 25. 2091-2095
 26. 2096-2100
 27. 2101-2105
 28. 2106-2110
 29. 2111-2115
 30. 2116-2120

31. 2121-2125
 32. 2126-2130
 33. 2131-2135
 34. 2136-2140
 35. 2141-2145
 36. 2146-2150
 37. 2151-2155
 38. 2156-2160
 39. 2161-2165
 40. 2166-2170

41. 2171-2175
 42. 2176-2180
 43. 2181-2185
 44. 2186-2190
 45. 2191-2195
 46. 2196-2200
 47. 2201-2205
 48. 2206-2210
 49. 2211-2215
 50. 2216-2220

I. 총괄



1. 국 가 전 체 예 산

1. 국가전체 예산

가. 일반회계 세입·세출예산

(1) 세입예산

(단위 : 억원)

구 분	'99 예산 (A)	구성비	'98 예산 (B)	구성비	증△감 (A-B)	(%)
1. 내 국 세	477,862	59.6	472,326	62.5	5,536	1.2
2. 관 세	53,867	6.7	48,544	6.4	5,323	11.0
3. 방 위 세	△ 1	-	△ 1	-	0	-
4. 교 통 세	87,683	11.0	71,700	9.5	15,983	22.3
5. 세 외 수 입	46,967	5.9	46,442	6.1	525	1.1
6. 국 채 발 행	135,000	16.8	116,818	15.5	18,182	15.6
합 계	801,378	100.0	755,829	100.0	45,549	6.0

(2) 세출예산

(단위 : 억원)

구분	'99 예산 (A)	구성비	'98 예산 (B)	구성비	증△감 (A-B)	(%)
1. 방 위 비	143,368	17.9	143,755	19.0	△387	△0.3
2. 교 육 비	110,362	13.8	120,564	16.0	△10,202	△8.5
3. 사 회 개 발	86,204	10.8	69,058	9.1	17,146	24.8
4. 경 제 개 발	203,123	25.3	203,113	26.9	10	-
5. 일 반 행 정	71,334	8.9	71,801	9.5	△467	△0.7
6. 지방재정교부금	65,925	8.2	70,392	9.3	△4,467	△6.3
7. 채무상환및기타	20,770	2.6	2,457	0.3	18,313	88.2
8. 예 비 비	14,900	1.9	28,700	3.8	△13,800	△48.1
9. 재특회계지원	85,392	10.6	45,989	6.1	39,403	85.7
합 계	801,378	100.0	755,829	100.0	45,549	6.0

나. 세입·세출예산 총계 및 순계표

회 계	총 계			규 모 상 순 계	
	'99 예산	'98 예산	증 감	'99 예산	'98 예산
합 계	144,985,137	134,493,911	10,491,226	142,989,494	132,902,443
1. 일반회계	80,137,800	75,582,900	4,554,900	80,137,800	75,582,900
2. 특별회계	64,847,337	58,911,011	5,936,326	62,851,694	57,319,543
가. 기타특별회계	55,899,872	50,255,762	5,644,110	54,457,178	49,329,600
재정용자	23,969,698	18,358,750	5,610,947	23,128,748	18,081,154
국유재산관리	1,249,297	1,143,127	106,171	913,903	855,527
농어촌구조개선	5,146,857	5,662,183	△515,326	5,146,857	5,662,183
농어촌특별세	1,176,556	1,290,049	△113,493	1,176,556	1,290,049
교통시설	10,931,991	10,333,992	598,000	10,931,991	10,333,992
등기	158,998	148,386	10,612	158,998	148,386
지방양여금관리	2,772,896	2,862,736	△89,840	2,772,896	2,862,736
교도작업	36,000	36,000	-	36,000	36,000
군인연금	1,012,975	995,129	17,846	1,012,975	995,129
지방교육양여금	4,691,732	4,576,891	114,841	4,691,732	4,576,891
에너지및자원사업	2,410,729	2,438,889	△28,160	2,144,380	2,077,922
환경개선	907,168	877,622	29,546	907,168	877,622
국립의료원	55,848	51,917	3,931	55,848	51,917
토지관리 및 지역	285,923	405,314	△119,391	285,923	405,314
채신보험	195,985	181,010	14,975	195,985	181,010
자동차교통관리	99,395	97,007	2,388	99,395	97,007
특허관리	97,824	96,761	1,063	97,824	96,761
교육환경개선	700,000	700,000	-	700,000	700,000
나. 기업특별회계	8,947,465	8,655,249	292,216	8,394,515	7,989,944
양곡관리	1,322,615	1,283,720	38,895	1,322,562	1,283,715
철도사업	3,962,021	3,856,256	105,765	3,741,119	3,697,071
통신사업	3,514,812	3,385,690	129,122	3,232,225	2,916,203
조달	148,018	129,583	18,434	98,609	92,955

(단위 : 백만원)

증 감	세 입 순 계			세 출 순 계		
	'99 예 산	'98 예 산	증 감	'99 예 산	'98 예 산	증 감
10,087,050	116,455,241	110,313,930	6,141,310	116,455,241	110,313,930	6,141,310
4,554,900	80,137,758	74,900,355	5,237,403	58,001,919	56,960,940	1,040,979
5,532,150	36,317,483	35,413,576	903,907	58,453,322	53,352,991	5,100,331
5,127,579	29,336,427	28,813,259	523,168	50,264,300	45,407,849	4,856,451
5,047,593	12,787,312	12,238,482	548,830	21,715,108	16,792,338	4,922,770
58,376	800,073	770,716	29,357	902,326	843,995	58,331
△515,326	1,915,421	2,178,225	△262,804	4,307,469	5,023,616	△716,148
△113,493	1,176,556	1,290,049	△113,493	525,364	554,329	△28,965
598,000	726,231	589,120	137,111	10,010,917	9,171,041	839,877
10,612	158,998	148,386	10,612	158,998	148,386	10,612
△89,840	2,646,376	2,722,736	△76,360	2,772,896	2,862,736	△89,840
-	36,000	36,000	-	36,000	36,000	-
17,846	289,251	136,066	153,185	1,012,975	995,129	17,846
114,841	4,691,732	4,576,891	114,841	4,691,732	4,576,891	114,841
66,458	2,114,871	2,055,163	59,707	1,874,380	2,074,815	△200,435
29,546	563,432	544,061	19,371	886,559	857,377	29,182
3,931	51,048	47,273	3,775	52,632	47,639	4,993
△119,391	285,923	405,314	△119,391	285,923	405,314	△119,391
14,975	195,985	181,010	14,975	133,801	124,473	9,328
2,388	99,395	97,007	2,388	99,395	97,007	2,388
1,063	97,824	96,761	1,063	97,824	96,761	1,063
-	700,000	700,000	-	700,000	700,000	-
404,572	6,981,056	6,600,317	380,739	8,189,022	7,945,142	243,880
38,847	1,106,547	1,131,858	△25,312	1,322,562	1,283,715	38,847
44,048	2,646,422	2,523,506	122,916	3,690,626	3,656,019	34,606
316,022	3,129,478	2,851,998	277,480	3,077,225	2,916,203	161,022
5,655	98,609	92,955	5,655	98,609	89,205	9,405

2. 국가전체예산에 대한 농림부문예산의 비중

가. 일반회계+재특회계+농특회계 기준

구	분	'81	'90	'91	'92	'93
○	국 가 전 체 예 산 (A)	81,270	282,631	328,352	364,733	420,122
	(일반·재특에서타회계로전출금)	(1,352)	(28,443)	(22,476)	(12,970)	(16,423)
-	일 반 회 계	80,400	274,557	313,823	335,017	380,500
-	재 특 회 계	2,222	36,517	37,005	31,467	32,742
-	농 특 회 계	-	-	-	11,219	23,303
○	농 립 부 문 (B)	4,854	24,766	26,395	30,209	43,860
	(양곡증권정리기금지원제외)(C)	(4,854)	(15,966)	(20,895)	(27,209)	(39,460)
-	농 립 부 (D)	4,303	23,471	24,797	28,193	41,690
	(양곡증권정리기금지원제외)(E)	(4,303)	(14,671)	(19,297)	(25,193)	(37,061)
-	농 촌 진 흥 청	154	502	687	930	1,187
-	산 립 청	397	793	911	1,086	1,212
구 성 비 (%)	B/A	6.0	8.8	8.0	8.3	10.4
	C/A	6.0	5.6	6.4	7.5	9.4
	D/A	5.3	8.3	7.5	7.7	9.9
	E/A	5.3	5.2	5.9	6.9	8.8

※ 일반회계, 재특회계, 농특회계의 순계규모임.

(단위 : 억원)

'94	'95	'96	'97	'98예산 (A)	'99예산 (B)	증 감 율 (%)	
						B/A	5개년평균
494,690	582,001	666,875	740,482	835,367	873,776	4.6	12.1
(27,393)	(54,835)	(58,677)	(57,809)	(74,872)	(112,461)		
432,500	518,811	588,228	675,786	755,829	801,378	6.0	13.1
61,167	72,740	83,114	63,245	97,789	133,391	36.4	16.9
28,416	45,285	54,210	59,260	56,621	51,468	△9.1	12.6
56,229	76,151	79,059	79,798	78,074	76,079	△2.6	6.2
(50,642)	(64,004)	(75,702)	(78,853)	(72,761)	(68,095)	(△6.4)	(6.1)
53,244	70,770	73,245	73,107	71,965	68,055	△5.4	5.0
(47,657)	(58,623)	(69,888)	(72,162)	(66,652)	(60,071)	(△9.9)	(4.7)
1,394	2,845	2,932	3,252	2,887	2,829	△2.0	15.2
1,591	2,536	2,882	3,439	3,222	5,195	61.2	26.7
11.4	13.1	11.9	10.8	9.3	8.7		
10.2	11.0	11.4	10.6	8.7	7.8		
10.8	12.2	11.0	9.9	8.6	7.8		
9.6	10.1	10.5	9.7	8.0	6.9		

나. 일반회계+재특회계+농특회계+양특회계+국특회계 기준

구 분		'81	'90	'91	'92	'93
○ 국가 전체 예산 (A)		81,479	283,520	329,295	366,222	421,835
(일반·재특에서타회계로전출금)		(1,352)	(28,443)	(22,476)	(12,970)	(16,423)
- 일반회계		80,400	274,557	313,823	335,017	380,500
- 재특회계		2,222	36,517	37,005	31,467	32,742
- 농특회계		-	-	-	11,219	23,303
- 양특회계		114	203	241	271	287
- 국특회계		95	686	702	1,218	1,426
○ 농림부문 (B)		5,063	25,655	27,338	31,698	45,573
(양곡증권정리기금지원제외)(C)		(5,063)	(16,855)	(21,838)	(28,698)	(41,173)
- 농림부 (D)		4,417	23,674	25,038	28,464	41,748
(양곡증권정리기금지원제외)(E)		(4,417)	(14,874)	(19,538)	(25,464)	(37,348)
- 농촌진흥청		154	502	687	930	1,187
- 산림청		492	1,479	1,613	2,304	2,638
구 성 비 (%)	B / A	6.2	9.0	8.3	8.7	10.8
	C / A	6.2	5.9	6.6	7.8	9.8
	D / A	5.4	8.4	7.6	7.8	9.9
	E / A	5.4	5.2	5.9	7.0	8.9

※ 일반회계, 재특회계, 농특회계, 양특회계, 국특회계의 순계규모임.

(단위 : 억원)

'94	'95	'96	'97	'98예산 (A)	'99예산 (B)	증 감 율 (%)	
						B/A	5개년평균
506,553	594,011	679,749	759,938	848,749	886,463	4.4	11.8
(35,692)	(61,807)	(63,158)	(57,809)	(76,031)	(114,289)		
432,500	518,811	588,228	675,786	755,829	801,378	6.0	13.1
61,167	72,740	83,114	63,245	97,789	133,391	36.4	16.9
28,416	45,285	54,210	59,260	56,621	51,468	△9.1	12.6
19,024	17,796	15,927	17,713	12,837	13,226	3.0	△7.0
1,138	1,186	1,428	1,743	1,704	1,289	△24.4	2.5
68,092	88,161	91,933	99,254	91,456	88,766	△3.0	5.4
(62,505)	(76,014)	(88,576)	(98,309)	(86,143)	(80,782)	(△6.2)	(5.3)
63,969	81,594	84,691	90,820	83,643	79,453	△5.0	4.4
(58,382)	(69,447)	(81,334)	(89,875)	(78,330)	(71,469)	(△8.8)	(4.1)
1,394	2,845	2,932	3,252	2,887	2,829	△2.0	15.2
2,729	3,722	4,310	5,182	4,926	6,484	31.6	18.9
13.4	14.8	13.5	13.1	10.8	10.0		
12.3	12.8	13.0	12.9	10.1	9.1		
12.6	13.7	12.5	12.0	9.9	9.0		
11.5	11.7	12.0	11.8	9.2	8.1		

3. '99 농림부문 예산

가. 소관별·회계별 예산

(단위 : 억원)

구 분		'98예산 (A)	'99예산 (B)	증 △ 감	
				(B-A)	%
농 립 부	일 반 회 계	16,611	19,068	2,457	14.8
	농 특 회 계	51,121	45,347	△5,774	△11.3
	재 특 회 계	4,233	3,640	△593	△14.0
	계	71,965	68,055	△3,910	△5.4
농 진 흥 청	일 반 회 계	2,188	2,170	△18	△0.8
	농 특 회 계	682	649	△33	△4.8
	재 특 회 계	17	10	△7	△41.2
	계	2,887	2,829	△58	△2.0
산 립 청	일 반 회 계	2,166	3,340	1,174	54.2
	농 특 회 계	981	1,795	814	83.0
	재 특 회 계	75	60	△15	△20.0
	계	3,222	5,195	1,973	61.2
농 립 부 문	일 반 회 계	20,965	24,578	3,613	17.2
	농 특 회 계	52,784	47,791	△4,993	△9.5
	재 특 회 계	4,325	3,710	△615	△14.2
	계	78,074	76,079	△1,995	△2.6
양 곡 관 리 특 별 회 계		12,837	13,226	389	3.0
국 유 재 산 관 리 특 별 회 계		1,704	1,289	△415	△24.4
농 특 세 관 리 특 별 회 계		269	495	226	84.0

주 : 전출금을 제외한 순계규모임.

- ① 일반회계에서 농특회계구조개선계정 전출금 : ('98) 14,241 → ('99) 13,270억원
- ② 재특회계에서 농특회계구조개선계정 전출금 : ('98) 14,642 → ('99) 12,802억원
- ③ 농어촌특별세관리특별회계에서 농특회계 : ('98) 5,957 → ('99) 5,247억원
농특세전입금계정 전출금
- ④ 일반회계에서 농특회계임업진흥계정 전출금 : ('98) - → ('99) 996억원

나. 회계별·기능별 예산

(단위 : 억원)

구분	'98예산 (A)	'99예산 (B)	증 △ 감	
			B-A	%
1. 사업비	75,445	73,722	△1,723	△2.3
○ 투자사업비	53,275	41,086	△12,189	△22.9
○ 부담경감 및 소득보전	6,387	9,118	2,731	42.8
○ 채무상환등	7,931	10,490	2,559	32.3
○ 비료계정적자보전	1,380	1,450	70	5.1
○ 양곡지원	6,472	9,812	3,340	51.6
- 수매지원	1,159	1,828	669	57.7
- 양곡증권정리기금지원	5,313	7,984	2,671	50.3
○ 공공근로사업	-	1,766	1,766	-
2. 기본적경비	2,629	2,357	△272	△10.3
계	78,074	76,079	△1,995	△2.6
양특회계	12,837	13,226	389	3.0
국특회계	1,704	1,289	△415	△24.4
농특세관리특별회계	269	495	226	84.0

다. 분야별 예산(일반+농특+재특)

(단위 : 억원)

구 분	'98 예 산 (A)	'99 예 산 (B)	증 △ 감 (B-A)	%
합 계	78,074	76,079	△1,995	△2.6
1. 투 용 자 사 업	53,275	41,086	△12,189	△22.9
○ 생 산 기 반 조 성	22,894	16,906	△5,988	△26.2
○ 농 업 기 계 화	3,638	2,553	△1,085	△29.8
○ 생 산 및 유통 개 선	10,953	11,509	556	5.1
○ 기 술 개 발 및 정 보 화	2,440	2,388	△52	△2.1
○ 인 력 육 성	4,483	2,782	△1,701	△37.9
○ 농 촌 소 득 원 개 발 및 농 가 자 금 지 원	4,502	803	△3,699	△82.2
○ 생 활 환 경 개 선	1,607	1,267	△340	△21.2
○ 임 업 구 조 개 선	2,640	2,751	111	4.2
○ 기 타 (경 상) 사 업	118	127	9	7.6
2. 부 담 경 감 및 소 득 보 전	7,767	10,568	2,801	36.1
- 비 료 계 정 적 자 보 전	1,380	1,450	70	5.1
3. 채 무 상 환 등	7,931	10,490	2,559	32.3
4. 양 곡 수 매	6,472	9,812	3,340	51.6
○ 수 매 지 원	1,159	1,828	669	57.7
○ 양 곡 증 권 정 리 기 금 지 원	5,313	7,984	2,671	50.3
5. 공 공 근 로 사 업	-	1,766	1,766	-
6. 기 본 적 경 비	2,629	2,357	△272	△10.3

라. 차관원리금 및 채무상환 원리금 예산

(단위 : 백만원)

사 업 별	'97 예산	'98 예산 (A)	'99 예산 (B)	증 △ 감 (B-A)	%
< 농 림 부 >	784,770	790,545	1,046,620	256,075	32.4
1. 차 관 원 리 금	29,645	40,223	22,800	△17,423	△43.3
○ 농업용수차관원리금	4,250	2,535	1,192	△1,343	△53.0
○ 농업용수양곡대전원리금	536	651	-	△651	△100.0
○ 농지개발차관원리금	23	-	-	-	-
○ 대단위농업개발차관원리금	24,836	37,037	21,608	△15,429	△41.7
2. 차 관 환 차 손	2,915	4,019	5,972	1,953	48.6
○ 농 기 계 환 차 손	2,491	3,429	5,371	1,942	56.6
- K F W 차 관 환 차 손	317	446	478	32	7.2
- O E C F 차 관 환 차 손 (1차)	1,201	1,661	1,902	241	14.5
- O E C F 차 관 환 차 손 (2차)	973	1,322	2,991	1,669	126.2
○ 낙 농 차 관 환 차 손	424	590	601	11	1.9
3. 농 특 회 계 채 무 상 환	752,210	746,303	1,017,848	271,545	36.4
○ 채 무 상 환	752,210	746,303	1,017,848	271,545	36.4
- 예 수 금 원 리 금 상 환	752,210	616,031	838,196	222,165	36.1
· 원 금	338,447	169,240	290,586	121,346	71.7
· 이 자	413,763	446,791	547,610	100,819	22.6
- 차 입 금 이 자	-	130,272	179,652	49,380	37.9
· 국 채 관 리 기 금 이 자	-	130,272	179,652	49,380	37.9
< 농 촌 진 흥 청 >	3,748	2,624	2,404	△220	△8.4
1. 차 관 원 리 금	3,748	2,624	2,404	△220	△8.4
○ 시험연구사업차관원리금*	1,879	2,624	2,404	△220	△8.4
○ 농촌지도사업차관원리금*	1,470	-	-	-	-
○ 종자갱신차관원리금	397	-	-	-	-
< 산 림 청 >	163	-	-	-	-
1. 차 관 원 리 금	163	-	-	-	-
계	788,679	793,169	1,049,024	255,855	32.3

* 는 일반회계임.

마. 이차보전 및 소득보전 예산

(단위 : 백만원)

사 업 별	'97 예산	'98 예산 (A)	'99예산 (B)	증 △ 감 (B-A)	%
1. 부채대책등이차보전	484,907	383,273	376,730	△6,543	△1.7
○ 농업경영자금이차보전	129,946	166,684	127,605	△39,079	△23.4
○ 축산경영자금이차보전	25,550	37,314	27,234	△10,080	△27.0
○ 농기계구입자금이차보전	112,900	92,120	75,100	△17,020	△18.5
○ '83~'84 소입식자금상환 연기 및 이자 감면	7,390	2,623	627	△1,996	△76.1
○ 농가부담경감특별조치 이 차 보 전	186,013	73,262	39,002	△34,260	△46.8
○ 재해농가농업경영자금 이 차 보 전	11,394	-	3,118	3,118	-
○ 재해복구이차보전	11,361	10,763	6,750	△4,013	△37.3
○ 농가부채 및 경영안정자금 이차보전	-	-	96,750	96,750	-
○ 차관사업환차손보전	353	507	544	37	7.3
- KFW양곡창고차관환차손	353	507	544	37	7.3
2. 농지개량조합지원	138,333	118,490	99,137	△19,353	△16.3
○ 농조운영비지원	111,891	91,682	72,169	△19,513	△21.3
○ 농조장기채지원	26,442	26,808	26,968	160	0.6
3. 농어민자녀학자금지원	20,827	19,900	17,774	△2,126	△10.7
4. 비료판매가격차손보전	86,569	106,522	106,522	-	-
5. 차액보상 ¹⁾	4,641	2,630	2,035	△595	△22.6
○ 옥수수	3,970	2,630	2,035	△595	△22.6
○ 유채	671	-	-	-	-
6. 부적지감귤과원보상 ¹⁾	630	630	420	△210	△33.3
7. 재해공제농민지원	7,828	7,199	7,199	-	-
8. 비료계정적자보전	284,100	137,961	144,994	7,033	5.1
9. 농가부채및경영안정자금 ²⁾	-	-	300,000	300,000	-
합 계	1,027,835	776,605	1,054,811	278,206	35.8

1]는 농특회계. 2]는 재특회계임.

4. '99 농어촌특별세관리특별회계 예산

가. 총괄

(단위 : 억원)

사업명	총소요	'94~'97	'98	'99
합계	150,000	49,812	12,931	11,816
I. 농어업경쟁력강화	90,775 (60.5%)	29,535 (59.3)	7,595 (58.7)	6,798 (57.5)
① 경지재정리	43,000	10,634	3,649	2,498
② 유통개선	14,550	5,313	511	960
③ 중소농지원	2,000	636	160	140
④ 농신보기금출연	7,000	2,400	590	760
⑤ 농림수산기술개발	4,650	1,823	435	376
⑥ 기술전문대학육성	2,890	1,057	227	145
⑦ 어항건설	7,800	3,977	1,037	1,004
⑧ 양식어장및어촌종합개발	5,735	1,789	468	394
⑨ 임도건설	3,150	1,906	518	521
II. 농어촌생활여건개선	41,040 (27.4%)	13,775 (27.6)	3,336 (25.8)	2,997 (25.4)
① 농어촌도로정비	12,000	4,050	840	758
② 농어촌하수도정비	7,000	2,250	560	507
③ 농어촌주택개량	8,000	2,800	680	408
④ 농어촌폐기물처리	2,040	675	150	150
⑤ 농어촌생활용수개발	12,000	4,000	1,106	1,174
III. 농어민복지증진	18,185 (12.1%)	6,502 (13.1)	1,731 (13.4)	1,526 (12.9)
① 농어민연금제	8,000	1,791	616	579
② 농어촌의료서비스	4,785	2,568	572	499
③ 학자금융자·학과개편	2,100	1,150	298	205
④ 유학생기숙사건설	360	160	60	40
⑤ 공공도서관건설	940	290	63	60
⑥ 오지및낙도교통지원	800	270	53	88
⑦ 농어민직업훈련	1,200	273	69	55
IV. 채무상환	-	-	269 (2.1)	495 (4.2)
① 채무상환	-	-	269	495

나. 세부사업별 농특세 예산

(단위 : 억원)

사 업 명	소 관	총소요	'94~'97	'98예산	'99 예 산		
					계	국 고	지방비
합 계		150,000	49,812	12,931	11,816	8,655	3,161
I. 농 어 업 경 쟁 력 강 화		90,775 (60.5%)	29,535 (59.3%)	7,595 (58.7%)	6,798 (57.5%)	5,667	1,131
① 대구 획 경 지 재 정 리	농 립 부	43,000	10,634	3,649	2,498	2,010	488
② 유 통 개 선	농 립 부 해 양 수 산 부	14,550	5,313	511	960	898	62
○ 농 수 산 물 물 류 센 타		10,217	2,739	280	667	667	-
○ 농 산 물 포 장 센 타		1,085	410	191	293	231	62
○ 산 지 간 이 집 하 장		1,600	1,664	40	-	-	-
○ 채 소 유 통 활 성 화		1,648	500	-	-	-	-
③ 중 소 농 고품 질 농 업 생 산 지 원	농 립 부	2,000	636	160	140	105	35
④ 농 립 수 산 업 자 신 용 보 증 기 금 출 연	재 정 경 제 부	7,000	2,400	590	760	760	-
⑤ 농 립 수 산 기 술 개 발	농 립 부 해 양 수 산 부	4,650	1,823	435	376	376	-
○ 농 립 기 술 개 발		4,650	1,823	385	330	330	-
○ 수 산 기 술 개 발		-	-	50	46	46	-
⑥ 기 술 전 문 대 학 및 자 영 농 수 산 고 교 육 성		2,890	1,057	227	145	145	-
○ 기 술 전 문 대 학 시 설 운 영	농 진 청	2,000	250	28	34	34	-
○ 농 고 부 설 전 문 과 정	교 육 부	-	100	-	-	-	-
○ 자 영 농 수 산 고 교	농 립 부	500	460	63	-	-	-
○ 농 립 계 특 성 화 대 학 지 원	농 립 부	390	203	82	80	80	-
○ 농 공 전 문 대 학 지 원	농 립 부	-	40	-	-	-	-
○ 축 산 교 육 시 설 지 원	농 립 부	-	40	35	10	10	-
○ 수 산 계 특 성 화 대 학	해 양 수 산 부	-	-	12	16	16	-
○ 임 업 전 문 기 술 인 력 양 성	산 립 청	-	-	7	5	5	-
⑦ 어 항 건 설	해 양 수 산 부	7,800	3,977	1,037	1,004	847	157
○ 1 · 3 종 어 항		3,300	2,532	710	690	690	-
○ 2 종 어 항		4,500	1,445	327	314	157	157
⑧ 어 촌 종 합 개 발	해 양 수 산 부	5,035	1,579	409	341	184	157
⑨ 양 식 어 장 개 발	해 양 수 산 부	700	210	59	53	53	-
⑩ 임 도 건 설	산 립 청	3,150	1,906	518	521	289	232

(단위 : 억원)

사 업 명	소 관	총소요	'94~'97	'98예산	'99 예 산		
					계	국 고	지방비
II. 농 어 촌 생 활 여 건 개 선		41,040 (27.4%)	13,775 (27.7%)	3,336 (25.8%)	2,997 (25.4%)	1,145	1,852
① 농 어 촌 도 로 정 비	행 정 자 치 부	12,000	4,050	840	758	-	758
② 농 어 촌 하 수 도 정 비	행 정 자 치 부	5,000	1,650	388	345	-	345
○ 마 을 단 위		-	1,150	388	345	-	345
○ 면 단 위		-	500				
③ 오 염 소 하 천 정 비	행 정 자 치 부	2,000	600	172	162	-	162
④ 농 어 촌 주 택 개 량	건 설 교 통 부	8,000	2,800	680	408	408	-
⑤ 농 어 촌 폐 기 물 처 리 지 원	환 경 부	2,040	675	150	150	150	-
⑥ 농 어 촌 생 활 용 수 개 발		12,000	4,000	1,106	1,174	587	587
○ 암 반 지 하 수	농 립 부	-	2,530	680	722	361	361
○ 지 방 하 수 도	환 경 부	-	1,470	426	452	226	226
III. 농 어 민 복 지 증 진		18,185 (12.1%)	6,502 (13.1%)	1,731 (13.4%)	1,526 (12.9%)	1,348	178
① 농 어 민 연 금 제	보 건 복 지 부	8,000	1,791	616	579	579	-
② 농 어 촌 의 료 서 비 스	보 건 복 지 부	4,785	2,568	572	499	366	133
○ 공 공 의 료 기 반 확 충		1,415	1,428	372	399	266	133
○ 민 간 병 원 용 자		3,370	1,140	200	100	100	-
③ 대 학 생 학 자 금 용 자	교 육 부	2,100	1,150	298	205	205	-
○ 학 자 금 용 자		2,100	700	152	173	173	-
○ 농 어 촌 공 립 전 문 대 학 지 원		-	360	120	-	-	-
○ 실 업 계 고 교 학 과 개 편		-	90	26	32	32	-
④ 도 시 유 학 생 기 숙 사 건 립	문 화 관 광 부	360	160	60	40	20	20
⑤ 농 어 촌 공 공 도 서 관 건 립	문 화 관 광 부	940	290	63	60	35	25
⑥ 오 지 및 낙 도 교 통 지 원		800	270	53	88	88	-
○ 벽 지 노 선 버 스 구 입	건 설 교 통 부	500	150	21	58	58	-
○ 낙 도 보 조 항 로 국 고 선 대 체	해 양 수 산 부	300	120	32	30	30	-
⑦ 농 어 민 직 업 훈 련	노 동 부	1,200	273	69	55	55	-
IV. 채 무 상 환	농 립 부	-	-	269	495	495	-

다. 부처별 농특세 사업예산

(단위 : 백만원)

	'98 예 산			'99 예 산			증△감 (B-A)
	계(A)	국 고	지방비	계(B)	국 고	지방비	
<재 정 경 제 부>	59,000	59,000	-	76,000	76,000	-	17,000
① 농 립 수 산 업 자 신 용 보 증 기 금	59,000	59,000	-	76,000	76,000	-	17,000
<행 정 자 치 부 소 관>	140,000	-	140,000	126,520	-	126,520	△13,480
① 농 어 촌 도 로 정 비	84,000	-	84,000	75,850	-	75,850	△8,150
② 오 염 소 하 천 정 비	17,200	-	17,200	16,190	-	16,190	△1,010
③ 농 어 촌 하 수 도 정 비 (마 을 단 위)							
④ 농 어 촌 하 수 도 (면 단 위)	38,800		38,800	34,480	-	34,480	△4,320
<환 경 부 소 관>	57,600	36,300	21,300	60,164	37,582	22,582	2,564
① 농 어 촌 폐 기 물 처 리 지 원	15,000	15,000	-	15,000	15,000	-	-
② 생 활 용 수 개 발 (지 방 상 수 도)	42,600	21,300	21,300	45,164	22,582	22,582	2,564
<건 설 교 통 부 소 관>	70,127	70,127	-	46,554	46,554	-	△23,573
① 농 어 촌 주 택 개 량	68,000	68,000	-	40,800	40,800	-	△27,200
② 오 지 밋 낙 도 교 통 지 원	2,127	2,127	-	5,754	5,754	-	3,627
<보 건 복 지 부 소 관>	118,891	106,475	12,416	107,837	94,535	13,302	△11,054
① 농 어 민 연 금 제	61,643	61,643	-	57,931	57,931	-	△3,712
② 농 어 촌 의 료 서 비 스	57,248	44,832	12,416	49,906	36,604	13,302	△7,342
○ 공 공 의 료 기 반 확 충	37,248	24,832	12,416	39,906	26,604	13,302	2,658
○ 민 간 병 원	20,000	20,000	-	10,000	10,000	-	△10,000
<교 육 부 소 관>	29,750	29,750	-	20,500	20,500	-	△9,250
① 농 어 촌 교 육 지 원	29,750	29,750	-	20,500	20,500	-	△9,250
○ 학 자 금 융 자	15,200	15,200	-	17,300	17,300	-	2,100
○ 농 어 촌 공 립 전 문 대 학 지 원	12,000	12,000	-	-	-	-	△12,000
○ 실 업 계 고 교 학 과 개 편	2,550	2,550	-	3,200	3,200	-	650

(단위 : 백만원)

사 업 명	'98 예 산			'99 예 산			증 감 (B-A)
	계(A)	국 고	지방비	계(B)	국 고	지방비	
<농 립 부 소 관>	583,428	468,905	114,523	523,547	428,848	94,699	△59,881
① 대구 획경지재정리	364,927	294,164	70,763	249,830	200,956	48,874	△115,097
○ 사 업 비	353,813	283,050	70,763	244,271	195,397	48,874	△109,542
○ 환 지 비	4,859	4,859	-	3,684	3,684	-	△1,175
○ 조 사 설 계 비	6,255	6,255	-	1,875	1,875	-	△4,380
② 증 소 농 고 품 질 농 산 물 생 산 지 원	16,000	12,000	4,000	14,000	10,500	3,500	△2,000
③ 유 통 개 선	51,068	45,308	5,760	96,008	89,808	6,200	44,940
○ 농 산 물 물 류 센 타	28,028	28,028	-	66,708	66,708	-	38,680
○ 농 산 물 포 장 센 타	19,040	14,280	4,760	29,300	23,100	6,200	10,260
○ 산 지 농 산 물 간 이 집 하 장 건 설	4,000	3,000	1,000	-	-	-	△4,000
④ 농 립 수 산 기 술 개 발	38,500	38,500	-	33,000	33,000	-	△5,500
○ 현 장 애 로 기 술 개 발	15,800	15,800	-	8,500	8,500	-	△7,300
○ 첨 단 기 술 개 발	22,700	22,700	-	24,500	24,500	-	1,800
⑤ 농 립 수 산 계 학 교 지 원	17,994	17,994	-	8,955	8,955	-	△9,039
○ 자 영 농 수 고 육 성	6,300	6,300	-	-	-	-	△6,300
○ 농 립 계 특 성 화 대 학 지 원	8,194	8,194	-	7,975	7,975	-	△219
○ 농 업 계 학 교 시 설 장 비 지 원	3,500	3,500	-	980	980	-	△2,520
⑥ 농 촌 생 활 용 수 개 발	68,000	34,000	34,000	72,250	36,125	36,125	4,250
⑦ 채 무 상 환	26,939	26,939	-	49,504	49,504	-	22,565

(단위 : 백만원)

사 업 명	'98 예 산			'99 예 산			증 감 (B-A)
	계(A)	국 고	지방비	계(B)	국 고	지방비	
<농 촌 진 흥 청 소 관>	2,817	2,817	-	3,369	3,369	-	552
① 기 술 전 문 대 육 성	2,817	2,817	-	3,369	3,369	-	552
<산 립 청 소 관>	52,554	29,525	23,029	52,547	29,408	23,139	△7
① 임 도 건 설	51,816	28,787	23,029	52,063	28,924	23,139	247
② 임업전문기술인력양성	738	738	-	484	484	-	△254
<해 양 수 산 부 소 관>	159,846	124,546	35,300	149,072	117,649	31,423	△10,774
① 어 항 건 설	103,669	87,319	16,350	100,369	84,669	15,700	△3,300
○ 1·3 종 어 항	70,969	70,969	-	68,969	68,969	-	△2,000
○ 2 종 어 항	32,700	16,350	16,350	31,400	15,700	15,700	△1,300
② 어 촌 종 합 개 발 및 양 식 어 장 개 발	46,826	27,876	18,950	39,423	23,700	15,723	△7,403
○ 어 촌 종 합 개 발	40,900	21,950	18,950	34,093	18,370	15,723	△6,807
○ 양 식 어 장 개 발	5,926	5,926	-	5,330	5,330	-	△596
③ 국 고 여 객 선 건 조	3,177	3,177	-	2,981	2,981	-	△196
④ 첨 단 수 산 개 발	4,950	4,950	-	4,629	4,629	-	△321
⑤ 수 산 계 특 성 화 대 학	1,224	1,224	-	1,670	1,670	-	446
농 립 수 산 부 문 계	798,645	625,793	172,852	728,535	579,274	149,261	△70,110

라. 농림부소관 사업내역

(단위 : 백만원)

구 분	'98예산 (A)	'99예산 (B)	증△감 (B-A)	%	비 고
1. 농어업경쟁력 강화	407,966 (25,810)	343,219 (32,490)	△64,747 (6,680)	△15.9 (25.9)	
① 대구획경지 재정리	294,164	200,956	△93,208	△31.7	<ul style="list-style-type: none"> ○ 봄마무리 : ('98) 14.2 → ('99) 12천ha - 단가 : 24,840→24,840천원/ha ○ 가을착수 : ('98) 13 → ('99) 6천ha - 단가 : 24,840→26,080천원/ha ○ 환지비 : 307천원ha(12천ha) ○ 조사비 : 375천원/ha(5천ha) ○ 지원기준 : 국고 80, 지방교부금 20%
② 중소농고품질 농산물 생산지원	12,000 (6,000)	10,500 (7,000)	△1,500 (1,000)	△12.5 (16.7)	<ul style="list-style-type: none"> ○ 사업량 : ('98) 80 → ('99) 70개소 - 단가 : 250백만원/개소 - 지원기준 : ('98) 국고 30, 지방교부금 20, 용자 30, 자담 20% → ('99) 국고 20, 지방교부금 20, 용자 40, 자담 20%
③ 유통개선	45,308 (19,810)	89,808 (25,490)	44,500 (5,680)	98.2 (28.7)	
○ 농산물 물류센터	28,028 (11,170)	66,708 (10,690)	38,680 (△480)	138.0 (△4.3)	<ul style="list-style-type: none"> ○ 사업량 : ('98) 6(2) → ('99) 10개소(신규4) - 지원기준 <기준> • 부지 : 용자 50, 자담 50% • 건물 : 국고 50, 자담 50% (민간업체 60% 용자) <민간> : 용자 80, 자담 20% <지자체> : 국고 70, 지방비 30%

(단위 : 백만원)

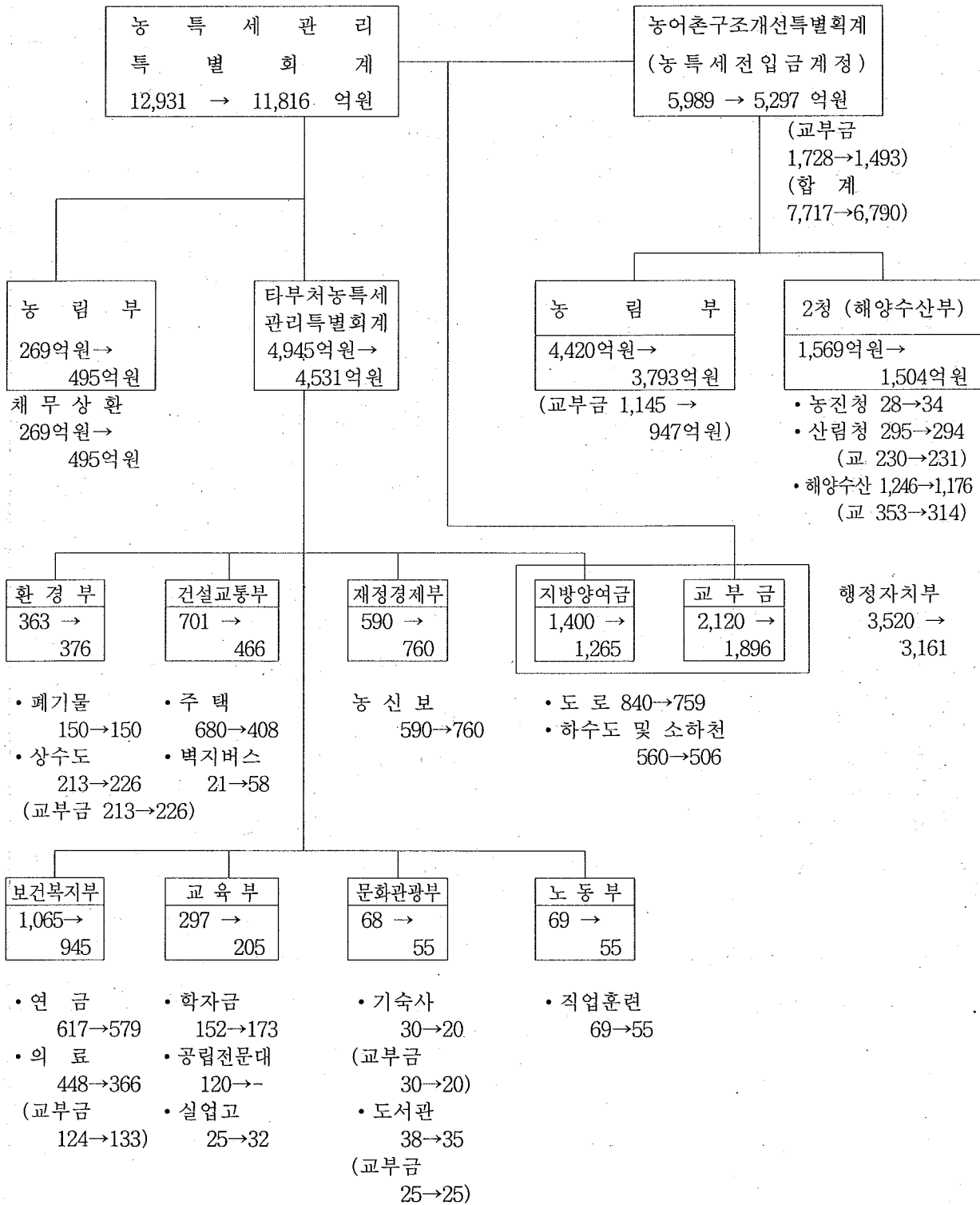
구 분	'98예산 (A)	'99예산 (B)	증△감 (B-A)	%	비 고
○ 농 산 물 포장센터	14,280 (7,140)	23,100 (14,800)	8,820 (7,660)	61.8 (107.3)	<생산자조직> ○ 사업량 : ('98) 34→('99) 35개소 - 단가 : 700→800백만원/개소 - 지원기준 : ('98) 국고 30, 지방교부금 20, 읍자 30, 자담 20% → ('99) 국고 20, 지방교부금 20, 읍자 40, 자담 20% <민간업체·지자체> : 신규 ○ 사업량 : 4개소 ○ 단가 : 1,500백만원/개소 ○ 지원기준 - 민간업체 : 읍자 80, 자담 20% - 지 자 체 : 국고 70, 지방비 30% <일반사업자> : 신규 ○ 사업량 : 30개소 ○ 단가 : 100백만원/개소 ○ 지원기준 : 국고 20, 지방교부금 20, 읍자40, 자담20%
○ 농산물간이 집하장지원	3,000 (1,500)	- (-)	△3,000 (△1,500)	△100.0 (△100.0)	○ 농산물포장센터에 통합지원
④ 농림기술 개발	38,500	33,000	△5,500	△14.3	○ 현장예로 : ('98) 15,800 → ('99) 8,500백만원 ○ 첨단농업기술 : ('98) 22,700 → ('99) 24,500백만원

(단위 : 백만원)

구 분	'98예산 (A)	'99예산 (B)	증△감 (B-A)			비 고
					%	
⑤ 농업계학교 지원	17,994	8,955	△9,039	△50.2		
○ 농림계 특성화 대학지원	8,194	7,975	△219	△2.7	○ 사업량 : ('98) 14 → ('99) 14개교 - 단가 : ('98) 585 → ('99) 570백만원/개교 - 지원기준 : 국고 100%	
○ 자영농수고 육성	6,300	-	△6,300	△100.0	○ '98년도 완료사업	
○ 농업계학교 시설장비 지원	3,500	980	△2,520	△72.0	○ 사업량 : ('98) 3 → ('99) 2개교 - 단가 : ('98) 1,167 → ('99) 490백만원/개교 ※ 천안농고 530, 이리 농공전문대학 450	
2. 농촌생활 여건개선	34,000	36,125	2,125	6.3		
① 농촌생활 용수개발	34,000	36,125	2,125	6.3	○ 사업량 : ('98) 400 → ('99) 425개소 - 단가 : ('98) 170 → ('99) 170백만원/개소 - 지원기준 : 국고 50, 지방교부금 50%	
합 계	441,966 (25,810)	379,344 (32,490)	△62,622 (6,680)	△14.2 (25.9)		

※ ()는 융자금 내서, 채무상환 49,504백만원 제외

< 참고 1 > '99 농특세 예산 체계도



※ 농어업경쟁력강화 농특세예산 : 6,798억원(농특세 예산대비 57.5%)
 → 농림부 및 2청(해양수산부) 예산 5,297+농림부 교부금 1,493+재정경제부 760(농신보)
 -해양수산부(여객선건조)30-농림부(암반지하수)361-교부금(암반)361

< 참 고 2 > 소관별 예산현황

(단위 : 억원)

구 분	'98예 산	'99예 산	주 요 내 용
합 계	12,931	11,816	
1. 행정자치부	3,520	3,161	
○ 지방재정교부금	2,120	1,896	• 각부처 사업중 지방비분
○ 지방양여금관리 (특) 전 출 금	1,400	1,265	• 농어촌도로 759 농어촌하수도정비 345 오염소하천정비 162
2. 재정경제부	590	760	• 농신보 출연 760
3. 교 육 부	297	205	
○ 사회교육및체육	152	173	• 한국장학회기금출연 173
○ 지방교육	25	32	• 실업계고교학과 개편 32
○ 대학교육	120	-	
4. 문화관광부	68	55	
○ 문 예 진 흥	38	35	• 공공도서관건립및도서구입 35
○ 청 소 년 육 성	30	20	• 도시유학생기숙사건립 20
5. 농 림 부	6,258	5,792	
○ 농 특 세 전 입 금 사 업 계 정 지 원	5,989	5,297	• 농림부 3,793 농진청 34 산림청 294, 해양수산부 1,176
○ 채 무 상 환	269	495	• 채무상환 495
6. 건 설 교 통 부	701	466	
○ 농 어 촌 주 택 개 량	680	408	• 농어촌주택개량 408
○ 오 지 교 통 지 원	21	58	• 오지교통지원 58
7. 보 건 복 지 부	1,065	945	
○ 의 료 서 비 스	448	366	• 민간병원 100, 보건의료원 266
○ 농 어 민 연 금 관 리	617	579	
8. 노 동 부	69	55	• 농어민직업훈련원 55
9. 환 경 부	363	376	
○ 상 · 하 수 도	213	226	• 지방상수도 226
○ 농 어 촌 폐 기 물 종 합 처 리 장	150	150	

< 참 고 3 > 농특세사업비 소관별 내역

(단위 : 억원)

	'94~'98 (A)	'99 (B)	계 (A+B)	%	비 고
1. 농 림 부 (2 청 포 함)	30,186	5,794	35,980	48.3	경지재정리, 물류센타, 생활용수개발, 임도건설
2. 해 양 수 산 부	7,485	1,491	8,976	12.0	어항건설, 양식어장, 어촌종합개발
3. 행 정 자 치 부	7,700	1,265	8,965	12.0	농어촌도로·하수도정비
4. 보 건 복 지 부	5,547	1,078	6,625	8.9	농어민연금제, 의료서비스
5. 건 설 교 통 부	3,651	466	4,117	5.5	주택개량, 오지·낙도 교통지원
6. 재 정 경 제 부	2,990	760	3,750	5.0	농신보기금 출연
7. 환 경 부	2,721	602	3,323	4.5	폐기물처리, 지방상수도
8. 교 육 부	1,548	205	1,753	2.4	학자금융자, 실업계학과 개편
9. 문 화 관 광 부	573	100	673	0.9	기숙사, 도서관 건립
10. 노 동 부	342	55	397	0.6	농어민 직업훈련
합 계	62,743	11,816	74,559	100.0	

5. 농림부소관 예산 총괄

가. 기능별·항목별 예산

(단위 : 백만원)

구 분	'98 예 산 (A)	'99 예 산 (B)	증 △ 감	
			(B-A)	%
1. 투 용 자 사 업	4,845,286	3,605,110	△1,240,176	△25.6
○ 생 산 기 반 조 성	2,289,374	1,690,587	△598,787	△26.2
○ 농 업 기 계 화	363,833	255,252	△108,581	△29.8
○ 생 산 및 유통 개 선	1,087,848	1,129,691	41,843	3.8
- 유통 부 문	309,586	547,743	238,157	76.9
○ 기 술 개 발 및 정 보 화	66,560	58,715	△7,845	△11.8
○ 인 력 육 성	445,469	274,850	△170,619	△38.3
○ 농 촌 소 득 원 개 발 및 농 가 자 금 지 원	450,194	80,313	△369,881	△82.2
○ 생 활 환 경 개 선	130,210	102,965	△27,245	△20.9
○ 기 타 사 업	11,798	12,737	939	8.0
2. 비 투 용 자 사 업	2,214,384	3,084,572	870,188	39.3
○ 부 담 경 감 및 소 득 보 전	638,644	911,817	273,173	42.8
○ 채 무 상 환 등	790,544	1,046,620	256,076	32.4
○ 적 자 보 전	137,961	144,994	7,033	5.1
○ 양 곡 지 원	647,235	981,141	333,906	51.6
- 수 매 지 원	115,947	182,800	66,853	57.7
- 양 곡 증 권 정 리 기 금 지 원	531,288	798,341	267,053	50.3
사 업 비 계	7,059,670	6,689,682	△369,988	△5.2
3. 기 본 적 경 비	136,871	115,758	△21,113	△15.4
합 계	7,196,541	6,805,440	△391,101	△5.4
양 곡 관 리 특 별 회 계	1,283,715	1,322,562	38,847	3.0
농 특 세 관 리 특 별 회 계	26,939	49,504	22,565	83.8

나. 일반회계

(1) 세 입

(단위 : 백만원)

구 분	'98 예산 (A)	'99 예산 (B)	증△감 (B-A)	비 고
재 산 수 입	566	631	65	○ 국유지대여료
경 상 이 전 수 입	2,875	2,961	86	○ 원산지 미표시 과태료, 보조금 반납금 등
기 타 재 산 및 잡 수 입	28	13	△15	○ 폐기문서, 불용품등 매각대
수 입 대 체 경 비	141	139	△2	○ 국립수의과학검역원 면허 및 수수료
고 정 자 산 매 각 대	1,011	11	△1,000	○ 토지 매각대
기 타 용 자 금 회 수	20	21	1	○ 민간유휴지개발공사비원금
합 계	4,641	3,776	△865	

(2) 세 출

(단위 : 백만원)

구	분	'98 예산 (A)	'99 예산 (B)	증△감 (B-A)	%
I.	사 업 비	2,948,318	3,118,014	169,696	5.8
1.	주 요 사 업 비	2,948,318	3,118,014	169,696	5.8
(1)	생 산 기 반 조 성	97,000	47,000	△50,000	△51.5
(2)	생 산 및 유통 개 선	590	601	11	1.9
(3)	농 가 부 담 경 감 지 원	635,384	609,362	△26,022	△4.1
(4)	적 자 보 전	137,961	144,994	7,033	5.1
(5)	농 수 산 행 정	6,074	7,923	1,849	30.4
(6)	타 회 계 전 출 금	1,540,021	1,509,793	△30,228	△2.0
	○ 농 특 회 계	1,424,075	1,326,993	△97,082	△6.8
	○ 양 특 회 계	115,946	182,800	66,854	57.7
(7)	양곡증권정리기금지원	531,288	798,341	267,053	50.3
II.	기 본 적 경 비	136,871	115,759	△21,112	△15.4
1.	인 건 비	106,051	87,672	△18,379	△17.3
2.	기 준 경 비	14,236	13,813	△423	△3.0
3.	기 본 사 업 비	16,584	14,274	△2,310	△13.9
합	계 (I + II)	3,085,189	3,233,772	148,584	4.8
	농 특 전 출 금 제 외	1,661,114	1,906,780	245,666	14.8

다. 농어촌구조개선특별회계

(1) 세 입

(단위 : 백만원)

구 분	'98 예산 (A)	'99 예산 (B)	증△감	
			(B-A)	%
1. 농어촌구조개선사업계정	5,063,328	4,466,952	△596,376	△11.8
(1) 재 산 수 입	280,990	322,796	41,806	14.9
• 이 자 수 입	280,990	322,796	41,806	14.9
(2) 경 상 이 전 수 입	519,800	156,698	△363,102	△69.9
(3) 용 자 회 수 금	765,700	780,253	14,553	1.9
(4) 전 년 도 이 월 금	8,600	-	△8,600	△100.0
(5) 전 입 금 및 기 타	3,488,238	3,207,205	△281,033	△8.1
- 전 입 금	1,424,075	1,326,993	△97,082	△6.8
- 기 타 예 수 금	2,064,163	1,880,212	△183,951	△8.9
• 재 특 예 수 금	1,464,163	1,280,212	△183,951	△12.6
• 국 채 관 리 기 금 예 수 금	600,000	600,000	-	-
2. 농 특 세 전 입 금 사업계정	598,855	529,771	△69,084	△11.5
(1) 농 특 세 전 입 금	595,720	524,671	△71,049	△11.9
(2) 이 자 수 입	3,135	5,100	1,965	62.7
3. 임 업 진 흥 사 업 계 정	-	150,133	150,133	-
(1) 재 산 수 입	-	9,278	9,278	-
(2) 경 상 이 전 수 입	-	16,524	16,524	-
(3) 용 자 회 수 금	-	24,772	24,772	-
(4) 전 입 금 및 기 타	-	99,559	99,559	-
합 계	5,662,183	5,146,856	△515,327	△9.1

(2) 세 출

(단위 : 억 원)

구 분	'98 예 산			'99 예 산			증△감	
	구조개선	농 특 세	계 (A)	구조개선	농 특 세	계 (B)	(B-A)	%
1. 농 림 부 소 관	46,701	4,420	51,121	41,553	3,794	45,347	△5,774	△11.3
<사 업 비>	39,201	4,420	43,621	31,345	3,794	35,139	△8,482	△19.4
(1) 생 산 기 반 조 성	19,384	2,942	22,326	14,654	2,010	16,664	△5,662	△25.4
(2) 농 업 기 계 화	3,672	-	3,672	2,606	-	2,606	△1,066	△29.0
(3) 생 산 및 유통 개 선	10,309	573	10,882	10,300	1,003	11,303	421	3.9
(4) 기 술 개 발 및 정 보 화	330	385	715	295	330	625	△90	△12.6
(5) 인 력 육 성	4,275	180	4,455	2,659	90	2,749	△1,706	△38.3
(6) 농 촌 소 득 원 개 발	269	-	269	163	-	163	△106	△39.4
(7) 생 활 환 경 개 선	962	340	1,302	668	361	1,029	△273	△21.0
<채무상환차액보상등>	7,500	-	7,500	10,208	-	10,208	2,708	36.1
(1) 농 특 회 계 채 무 상 환 등	7,467	-	7,467	10,183	-	10,183	2,716	36.4
(2) 수 입 예 시 보 완 대 책 (차 액 보 상 등)	33	-	33	25	-	25	△8	△24.2
2. 농 촌 진 흥 청 소 관	654	28	682	615	34	649	△33	△4.8
3. 산 림 청 소 관	686	295	981	1,501 ¹⁾	294	1,795	814	83.0
4. 해 양 수 산 부 소 관	2,592	1,245	3,837	2,501	1,176	3,677	△160	△4.2
합 계	50,633	5,988	56,621	46,170	5,298	51,468	△5,153	△9.1

주 : 1, 임업진흥사업계정 계수임.

라. 재정용자특별회계

(단위 : 백만원)

사 업 명	'98 예산 (A)	'99 예산 (B)	증△감 (B-A)	%
○ 농업경영자금지원	340,000	52,000	△288,000	△84.7
○ 축산경영자금지원	83,300	12,000	△71,300	△85.6
○ 농가부채및경영안정 자 금 지 원	-	300,000	300,000	-
합 계	423,300	364,000	△59,300	△14.0

※ 재특회계에서 농특회계로의 예탁금 : ('98)1,464,163 → ('99)1,280,212백만원을 제외한 금액임.

마. 양곡관리특별회계

(1) 세 입

(단위 : 천원)

사 항	세 입				
	'98예산(A)	내 역	'99 예 산 (B)	증△감 (B-A)	%
손 익 계 정	1,283,703,689		1,322,549,173	38,845,484	3.0
1. 양 곡 판 매 수 입	1,167,735,759	미곡·하곡판매수입	1,139,695,503	△28,040,256	△2.4
2. 잡 수 입	16,132	불용품매각대	1	△16,131	△100.0
3. 전 입 금	115,946,368	일반회계 전입금	182,800,000	66,853,632	57.7
4. 전 년 도 이 월 금	1	이월금	1	-	-
5. 당기순이익전입금	5,429		53,668	48,239	888.5
자 본 계 정	16,591		66,070	49,479	298.2
1. 전 입 금	1	손익계정전입금	1	-	-
2. 자 산 매 각 대 등	1		1	-	-
3. 전 년 도 이 월 금	16,589		66,068	49,479	298.3
세 입 순 계	1,283,714,850		1,322,561,574	38,846,724	3.0
세 입 총 계	1,283,720,280		1,322,615,243	38,894,963	3.0

(2) 세 출

(단위 : 천원)

사 항	세 출				
	'98예산(A)	내 역	'99 예 산 (B)	증△감 (B-A)	%
손 익 계 정	1,283,703,689		1,322,549,173	38,845,484	3.0
1. 양 곡 관 리 비	1,283,703,687		1,322,549,171	38,845,484	3.0
○ 양 곡 수 매 비	1,187,562,292	양곡매입비 및 수입양곡대금	1,171,620,794	△15,941,498	△1.3
○ 조 작 관 리 비	96,121,480	양곡관리 조작비 등	138,286,304	42,164,824	43.9
○ 과 오 납 반 환 금	19,914	양곡판매수입 과오납 반환	100,406	80,492	404.2
○ 차 입 원 리 금 상 환	1	추곡수매자금 차입금이자	12,541,667	12,541,666	-
2. 타 계 정 전 출	1	자본계정 전출금	1	-	-
3. 예 비 비	1	-	1	-	-
자 본 계 정	16,591		66,070	49,479	298.2
1. 고 정 자 산 취 득	11,162	물품구입비 등	12,402	1,240	11.1
2. 타 계 정 전 출	5,429	손익계정전출금	53,668	48,239	888.5
세 출 순 계	1,283,714,850		1,322,561,574	38,846,724	3.0
세 출 총 계	1,283,720,280		1,322,615,243	38,894,963	3.0

6. 농림부문 기금 및 계정현황(총괄)

기금 및 계정명		조성 (총액)				'98 운용규모
		'98까지 (누계)		'99계획		
		당초	수정	당년	계	
기 금	<정부관리기금>	123,446	129,828	3,383	133,211	55,545
	1. 양곡증권정리기금	57,149	57,917	△826	57,091	25,977
	2. 농수산물가격안정기금	20,877	26,668	2,383	29,051	18,686
	3. 종자기금	270	255	1	256	588
	4. 농지관리기금	43,035	42,872	1,497	44,369	9,717
	(농지관리계정)	(24,400)	(24,238)	(1,130)	(25,368)	(5,775)
	5. 임업진흥기금	2,115	2,116	328	2,444	577
	<민간기금>	39,331	39,261	1,503	40,764	8,670
	1. 축산발전기금	39,174	39,104	1,501	40,605	8,508
	2. 인삼산업진흥기금	157	157	2	159	162
	합계	162,777	169,089	4,886	173,975	64,215
계 정	1. 비료계정	-	-	-	-	1,380
	2. 농약계정	-	-	-	-	-

(단위 : 억원)

운				용			
당 초 계 획		'98 계 획			'99 계 획		
예산지원	채권발행	운용규모	예산지원	채권발행	운용규모	예산지원	채권발행
6,310	21,992	54,238	6,130	21,992	63,820	8,393	31,102
5,313	20,085	26,035	5,313	20,085	37,509	7,983	29,517
-	-	17,940	-	-	18,720	-	-
17	-	590	17	-	334	10	-
800	1,907	9,194	800	1,907	6,803	400	1,585
(800)	(1,907)	(5,954)	(800)	(1,907)	(5,035)	(400)	(1,585)
-	-	479	-	-	454	-	-
-	-	8,010	-	-	8,750	1,300	-
-	-	7,848	-	-	8,585	1,300	-
-	-	162	-	-	165	-	-
6,130	21,992	62,248	6,130	21,992	72,570	9,693	31,102
1,380	-	1,380	1,380	-	1,450	1,450	-
-	-	-	-	-	-	-	-

<양곡증권정리기금>

1. 설치근거법령 : 양곡증권법 제8조(법률 4691호, 1993. 12. 31)

2. 기금의 설치목적 및 용도

중전의 양곡관리기금 사업으로 인한 부채의 정리를 위하여 설치

3. '99 기금조성계획

(단위 : 백만원)

구 분	'98 계 획		'99 계 획	
	계 획	'98년말누계	계 획	'99년말누계
○ 총 조 성 액	2,539,788	25,094,836	3,750,041	28,844,877
- 정 부 출 연	531,288	3,383,006	798,341	4,181,347
- 차 입 금	2,008,500	21,191,200	2,951,700	24,142,900
- 운 용 수 입	-	520,630	-	520,630
○ 총 사 용 액	2,602,693	19,384,944	3,750,867	23,135,811
- 경 상 사 업 비	582,396	3,257,857	788,801	4,046,658
- 차 입 금 상 환	2,020,291	16,122,098	2,962,066	19,084,164
- 기 금 관 리 비	6	4,989	-	4,989
순 조 성	△62,905	5,707,892	△826	5,709,066

4. '99 기금운용계획

(단위 : 억원)

		'99 계획 (A)	'98 계 획		증(△)감 (A-B)
			당 초	수 정(B)	
운	○ 차관양곡원리금상환	135	104	154	△19
	○ 양곡증권원리금상환	37,325	25,838	25,838	11,487
	- 원 금	29,517	20,085	20,085	9,432
	- 이 자	7,808	5,753	5,753	2,055
용	○ 차 년 도 이 월	-	-	8	△8
	○ 증권발행경비등기타	48	35	35	13
계		37,508	25,977	26,035	11,473
조 달	○ 양 곡 증 권 발 행	29,517	20,085	20,085	9,432
	○ 재 정 지 원	7,983	5,313	5,313	2,670
	- 일 반 회 계	7,983	5,313	5,313	2,670
	○ 전 년 도 이 월 금	8	579	637	△629

5. 양곡증권현황

(단위 : 억원)

연 도	당년 발행규모				발행잔액			
		단기채		장기채		단기채	장기채	
		차 환	신 규					
'75~'88	69,800	64,800	53,200	11,600	5,000	24,600	19,600	5,000
'89	22,000	16,000	11,600	4,400	6,000	27,000	16,000	11,000
'90	26,420	21,000	16,000	5,000	5,420	37,420	21,000	16,420
'91	28,500	28,500	21,000	7,500	-	44,920	28,500	16,420
'92	34,093	34,093	28,500	5,593	-	50,513	34,093	16,420
'93	50,585	45,585	34,093	11,492	5,000	62,005	45,585	16,420
'94	49,785	43,785	43,785	-	6,000	60,205	43,785	16,420
'95	37,705	25,200	25,200	-	12,505	48,705	25,200	23,505
'96	25,200	13,200	13,200	-	12,000	48,705	13,200	35,505
'97	13,200	8,000	8,000	-	5,200	48,705	8,000	40,705
'98	20,085	11,517	11,517	-	8,568	48,705	11,517	37,188
'99(P)	29,517	11,517	11,517	-	18,000	48,705	11,517	37,188

<농수산물가격안정기금>

1. 설치근거법률 : 농수산물유통및가격안정에관한법률 제44조

2. 기금의 목적

- 농수산물의 원활한 수급과 가격안정도모
- 농수산물의 유통개선 촉진

3. 기금의 재원

- 정부의 예산에 의한 출연금
- 기금의 결산 잉여금
- 농산물 시장접근물량 수입 이익금의 부과금
- 재정용자특별회계, 한국은행 또는 타기금으로 부터의 차입금

4. '99기금조성계획

(단위 : 백만원)

구 분		'97까지	'98 계 획		'99 계 획	
			당 초	수 정	당 초	'99년말누계
총	정 부 출 연 금	147,500	-	-	-	147,500
조	장 기 차 입 금	201,500	-	-	-	201,500
성	운 용 수 익 금	2,114,258	153,807	203,533	238,312	2,556,103
(A)	소 계	2,463,258	153,807	203,533	238,312	2,905,103
사	경 상 사 업 비	264,699	35,234	35,827	37,816	338,342
용	차 입 금 상 환	73,500	34,000	34,000	28,800	136,300
액	기 타 비 용	116,377	5,500	5,506	5,588	127,471
(B)	소 계	454,576	74,734	75,333	72,204	602,113
순 조 성 (A - B)		2,008,682	79,073	128,200	166,108	2,302,990

5. '99기금운용계획

(단위 : 백만원)

구 분		'98 계 획		'99 계 획
		당 초	수 정	
조달	1. 비 축 농 수 산 물 판 매 수 입	514,513	474,551	541,365
	2. 용 자 금 회 수	1,237,236	1,218,963	1,212,498
	3. 용 자 금 이 자 수 입	58,580	58,580	55,984
	4. 전 년 도 이 월 금	-	4,152	-
	5. 기 타	58,279	37,754	62,153
합 계		1,868,608	1,794,000	1,872,000
운용	1. 가 격 안 정 사 업	901,901	975,081	1,011,673
	○ 정 부 가 격 안 정	474,372	460,909	503,397
	- 비 축 사 업	469,372	450,909	493,397
	- 출 하 조 정 사 업	5,000	10,000	10,000
	○ 민 간 가 격 안 정	427,529	514,172	508,276
	- 수 매 지 원	410,729	487,372	493,076
	- 채 소 가 격 안 정 사 업	16,800	26,800	15,200
	2. 유 통 구 조 개 선	697,518	762,153	808,531
	○ 유 통 시 설 확 충 및 개 선	53,825	58,794	68,499
	- 농 수 산 물 유 통 시 설	53,825	58,354	68,499
	- 농 수 산 물 유 통 장 비	-	440	-
	○ 산 지 및 소 비 지 유 통 개 선	570,289	579,230	624,764
	- 산 지 유 통 개 선	371,877	365,088	385,260
	- 소 비 지 유 통 개 선	198,412	214,142	239,504
	○ 유 통 조 성	73,404	124,129	115,268
	- 유 통 사 업 지 원	60,800	111,068	99,000
	- 조 사·연 구·홍 보 및 교 육 훈 련	12,604	13,061	16,268
	3. 사 업 조 성	16,390	16,390	16,940
	4. 차 입 금 상 환	40,240	40,376	33,408
	5. 여 유 자 금	212,559	-	1,448

<종자기금>

1. 설치근거법률 : 종자산업법 제149조

2. 기금의 목적 및 용도

- 목 적 : 벼, 감자, 옥수수, 콩등 주요농작물의 우량종자 생산·보급에 있어 원활한 수급과 관리에 적정을 기함.
- 용 도 : 종자매입비, 생산보상금, 수송조작비, 소독포장비 등
- 공급대상곡종(보급종) : 벼, 맥류, 감자, 옥수수, 콩
- 사업효과 : 순도높은 우량종자 생산 공급으로 농가 소득 증대

3. '99기금조성계획

(단위 : 백만원)

구 분	'97까지	'98 계 획		'99 계 획	
		당 초	수 정	당 초	'99년말누계
재 특 출 연	16,083	-	-	-	16,083
재 특 용 자	6,500	1,700	1,700	1,000	6,700
운 용 수 익 금 등	1,763	976	446	575	2,784
계	24,346	2,676	2,146	1,575	25,567
조 성 누 계	24,346	27,022	25,492	25,567	25,567

4. '99기금운용계획

(단위 : 백만원)

구 분		'98 계 획		'99 계 획
		당 초	수 정	
조달	○ 재 고 자 산 매 각	29,380	29,787	31,067
	○ 재 특 차 입	1,700	1,700	1,000
	○ 일 시 예 탁 금 인 출	26,000	26,000	-
	○ 전 년 도 이 월 금	4	4	-
	○ 예 탁 금 이 자	1,721	1,546	1,376
합 계		58,805	59,037	33,443
운용	○ 종 자 매 입 비	26,581	26,610	27,681
	○ 생 산 보 상 금	538	566	472
	○ 정 선 공 금 관 리	1,627	1,706	1,780
	○ 기 금 관 리	1,293	1,307	1,327
	○ 차 입 금 상 환	1,577	1,648	2,151
	○ 일 시 예 탁 금	27,189	27,200	32

〈농지관리기금〉

1. 설치근거법률 : 농어촌진흥공사및농지관리기금법 제27조('90. 4. 7)

2. 기금의 설치 목적 및 용도

○ 목 적 : 농지 매매사업, 농지의 장기임대차 및 교환·분합등 영농규모적정화사업과 농지조성사업에 필요한 자금을 조달·공급하기 위하여 설치

○ 용 도 : 농지매매자금의 지원, 농지 임대차자금지원, 교환·분합등 농지집단화사업 지원, 농지조성사업투자, 농지의 재개발사업 지원

3. '99기금조성계획

○ 총 괄

(단위 : 백만원)

구 분	'97년말 누 계	'98 계 획		'99 계 획	
		'98 수 정	'98년말 누 계	'99계 획	'99년말 누 계
농 지 관 리 계 정	2,314,942	108,939	2,423,881	11,781	2,435,662
농 지 조 성 계 정	1,721,531	141,733	1,863,264	137,952	2,001,216
합 계	4,036,473	250,672	4,287,145	149,733	4,436,878

○ 농지관리계정

(단위 : 백만원)

구 분		'98년말(A)	'99 계 획		증 감 (B-A)
			당 초	'99년말(B)	
총 조 성	1. 정 부 출 연 금	1,124,441	40,000	1,164,441	40,000
	○ 입 의 출 연	1,124,441	40,000	1,164,441	40,000
	2. 장 기 차 입 금	2,833,948	158,546	2,992,494	158,546
	○ 정 부 차 입	791,191	-	791,191	-
	○ 국 채 발 행	2,042,757	158,546	2,201,303	158,546
	3. 운 용 수 익	326,425	67,934	394,359	67,934
	○ 수 입 이 자	326,425	67,934	394,359	67,934
소 계		4,284,814	266,480	4,551,294	266,480
사 용 액	1. 경 상 사 업 비	722,972	187,726	910,698	187,726
	2. 차 입 금 상 환	954,340	30,855	985,195	30,855
	3. 기 금 관 리 비	183,621	36,118	219,739	36,118
	소 계	1,860,933	254,699	2,115,632	254,699
순 조 성		2,423,881	11,781	2,435,662	11,781

○ 농지조성계정

(단위 : 백만원)

구 분		'98년말(A)	'99 계 획		증 감 (B-A)
			당 초	'98년말(B)	
총 조 성	1. 민 간 부 담 금	1,711,896	118,000	1,829,896	118,000
	○ 법 정 부 담 금	1,711,896	118,000	1,829,896	118,000
	2. 운 용 수 익	218,504	25,401	243,905	25,401
	○ 정 부 내 부 이 자	35,425	6,000	41,425	6,000
	○ 민 간 이 자 수 입	7,534	13,486	21,020	13,486
	○ 예 치 이 자	175,545	5,915	181,460	5,915
	소 계	1,930,400	143,401	2,073,801	143,401
사 용 액	1. 경 상 사 업 비	60,962	4,759	65,721	4,759
	2. 기 금 관 리 비	6,174	690	6,864	690
	○ 인 건 비	2,845	295	3,140	295
	○ 물 건 비	2,383	315	2,698	315
	○ 기 타	946	80	1,026	80
	소 계	67,136	5,449	72,585	5,449
순 조 성		1,863,264	137,952	2,001,216	137,952

4. '99기금운용계획

(단위 : 백만원)

구		분	'99 계획	'98 계획	
				당 초	수 정
농지관리계정	수입	○ 일 반 회 계 출 연	40,000	80,000	80,000
		○ 국 채 기 금 차 입 금	158,546	190,700	190,700
		○ 용 자 원 리 금 회 수 등	298,310	265,402	265,402
		○ 전 기 이 월	6,640	41,388	59,336
	계(A)		503,496	577,490	595,438
	지출	○ 영 농 규 모 적 정 화 사 업	248,042	359,849	359,849
		- 농 지 매 매 사 업	125,715	228,480	228,480
		- 농 지 장 기 임 대 차 사 업	116,525	123,475	123,475
		- 농 지 교 환 · 분 합 사 업	5,802	7,894	7,894
		○ 차 입 금 상 환 등	218,581	177,169	177,169
○ 영 농 규 모 화 사 업 수 수 료		36,118	38,816	50,855	
○ 차 기 이 월	755	1,656	6,640		
농지조성계정	수입	○ 농 지 조 성 비	118,000	226,000	100,000
		○ 조 성 토 지 매 각 대	6,434	4,579	26,957
		○ 재 특 예 탁 금 회 수	-	15,000	15,000
		○ 이 자 수 입 등	25,401	24,971	27,592
		○ 전 기 이 월	26,941	123,681	154,430
	계(B)		176,776	394,231	323,979
	지출	○ 농 지 조 성 사 업	168,000	323,434	283,982
		- 서 남 해 안	76,000	156,484	129,537
		- 대 단 위	90,000	166,000	152,000
		- 폐 염 전 개 발	2,000	950	2,445
○ 농 지 재 개 발 사 업 (휴 양 농 원)		2,962	7,000	4,400	
○ 조 사 · 교 육 · 홍 보 사 업		3,339	5,011	5,685	
○ 기 본 조 사 비		1,420	1,014	2,012	
○ 기 금 관 리 비		690	809	809	
○ 예 비 비	365	984	150		
○ 차 기 이 월	-	55,979	26,941		
합 계 (A+B)		680,272	971,721	919,417	

5. 기금의 용자조건

사 업 별	대 출 금 리	상 환 기 간	비 고
○ 농지매매사업자금	년 4.5%	20년 균분상환	
○ 농지임대료선급금	-	5~7년 균분상환	
○ 농지교환·분합자금	4.5	10년 균분상환	

6. 농지매매자금 지원실적

구 분	농 지 매 매 사 업			농 지 구 매 자 금		
	지원규모	지원농가	지원면적	지원규모	지원농가	지원면적
	억원	호	ha	억원	호	ha
'88	-	-	-	1,994	33,769	13,135
'89	-	-	-	1,998	22,993	9,959
'90	934	4,008	1,969	1,420	13,699	5,286
'91	2,633	10,700	5,616	596	4,552	1,678
'92	3,156	12,379	6,687	150	904	366
'93	3,679	15,257	7,591	422	2,165	893
'94	2,152	8,573	4,354	-	-	-
'95	2,350	8,634	5,079	-	-	-
'96	2,665	9,061	4,932	-	-	-
'97	2,112	6,779	3,447	-	-	-
'98	2,285	5,955	3,065	-	-	-
'99(P)	1,257	4,900	2,465	-	-	-
합 계	23,224	86,246	45,205	6,580	78,082	31,317

* '88~'89년은 농어촌지역개발기금에서 지원한 실적

7. 농지관리기금 차입금 현황

가. 농지채권발행 현황

(단위 : 백만원)

구 분	'91	'92	'93	'94	'95	'96
발 행	127,700	210,000	215,000	-	-	-
상 환	-	50,000	100,000	127,700	210,000	215,000
잔 액	277,700	437,700	552,700	425,000	215,000	-

나. 국채관리기금 차입금

(단위 : 백만원)

구 분	'91~'93	'94	'95	'96	'97	'98	'99(P)
차 입	-	207,700	277,946	313,737	349,974	190,700	158,546
상 환	-	-	-	-	207,700	-	-
잔 액	-	207,700	485,646	799,383	941,657	1,132,357	1,290,903

다. 재정융자특별회계 차입금

(단위 : 백만원)

구 분	'91	'92	'93	'94	'95	'96	'97	'98	'99(P)
차 입	-	-	-	134,166	162,576	213,641	235,808	-	-
상 환	2,500	2,500	2,500	2,500	2,500	2,500	9,954	18,990	30,855
잔 액	42,500	40,000	37,500	169,166	329,242	540,383	766,237	747,247	716,392

<임업진흥기금>

1. 설치근거법률 : 임업진흥촉진법 제18조

2. 기금의 목적 및 용도

- 목 적 : 산림사업에 장기안정적인 저리 융자지원으로 산지자원화를 성공적으로 추진하여 임업을 경쟁력있는 산업으로 육성
- 용 도 : 자원조성, 조합지원 및 후계자육성
- 공급대상사업 : 조립, 육림, 임도시설, 후계자육성, 독립가육성, 산촌특화사업지원
- 사업의 효과 : 산지자원화를 위한 경제림조성 및 산림경영기반확충

3. '99기금조성계획

(단위 : 백만원)

구 분	'97까지	'98 계 획	'99 계 획	'99년말 누 계
정 부 출 연 금	8,400	-	-	8,400
민 간 출 연 금	1,729	-	-	1,729
운 용 수 익 금 등	162,372	39,038	32,843	234,253
계	172,501	39,038	32,843	244,382
조 성 누 계	172,501	39,038	32,843	244,382

4. '99기금운용계획

(단위 : 백만원)

구 분	'98 계 획	'99 계 획	
조 달	○ 대 체 조 립 비	29,718	24,162
	○ 수 립 장 사 용 료	986	631
	○ 원 금 회 수 금	8,512	12,467
	○ 운 용 수 익 금	8,012	7,858
	○ 예 탁 금 회 수	274	-
	○ 이 월 금 등	398	266
계	47,900	45,384	
운 용	○ 융 자 금	41,963	45,308
	○ 일 시 예 치 금	5,873	14
	○ 이 월 금	50	50
	○ 운 용 관 리 비	14	12

<축산발전기금>

1. 설치근거법률 : 축산법 제53조('74년 기금설치, '76년 법제화)

2. 기금의 목적 및 용도

- 설치목적 : 축산업의 구조개선 및 생산성의 원활한 수급 및 가격안정에 필요한 재원 확보
- 사용용도 : 축산업의 구조개선 및 생산성 향상, 가축과 축산물의 수급 및 가격안정, 가축과 축산물의 유통개선, 사료의 수급 및 사료자원개발, 가축위생 및 방역

3. 기금관리자 : 축협중앙회장(농림부장관이 시달하는 지침에 의거 운영)

4. '99기금조성계획

(단위 : 백만원)

구		분	'98 까 지	'99 계 획	'99년말누계
조 성	○ 축 산 물 수 입 이 익 금		2,479,416	42	2,479,458
	○ 사료원료수입가격차액납입금		109,503	-	109,503
	○ 축 산 물 판 매 부 가 금		28,895	-	28,895
	○ 수입가축국내가격차액납입금		21,023	-	21,023
	○ 정 부 출 연 금		41,000	-	41,000
	○ 한 국 마 사 회 납 입 금		270,600	52,400	323,000
	○ 기 금 운 용 수 익 금		951,287	96,977	1,048,264
	○ 대 체 초 지 조 성 납 입 금		8,653	721	9,374
	○ 차 입 금		183,000	130,000	313,000
조 성 누 계 (A)			4,093,377	280,140	4,373,517
사 용	○ 농 어 민 후 계 자 육 성 기 금 등 출 연		70,200	-	70,200
	○ 축 산 물 수 급 및 가 격 안 정		272,479	16,015	288,494
	○ 사 육 기 반 및 유통 개 선 등		772,000	69,926	841,926
	○ 기 금 운 용 관 리(차입금상환포함)		23,989	175,999	199,988
사 용 누 계 (B)			1,138,668	261,940	1,400,608
잔 액 (A - B)			2,954,709	18,200	2,972,909

5. '99기금운용계획

(단위 : 백만원)

구 분		'99 계 획	'98 계 획	증 △ 감
조 달	○ 신 규 조 달	150,140	150,956	△816
	- 축 산 물 수 입 이 익 금	42	11,096	△11,054
	- 한 국 마 사 회 납 입 금	52,400	42,800	9,600
	- 대 체 초 지 조 성 비	721	2,532	△1,811
	- 기 금 운 용 수 익 금	96,977	94,528	2,449
	○ 회수자금(융자금,수급조절자금등)	578,405	508,405	70,000
	○ 차 입 금	130,000	110,800	19,200
○ 전 년 도 이 월 금	-	14,670	△14,670	
합 계		858,545	784,831	73,714
운 용	○ 사 육 기 반 확 충	85,776	126,320	△40,544
	○ 유 통 개 선	130,855	75,428	55,427
	○ 가 축 개 량 및 안 전 성 강 화	121,617	188,761	△67,144
	○ 양 축 농 가 경 영 능 력 향 상	53,373	61,899	△8,526
	○ 사 료 및 기 자 재 육 성	61,746	69,845	△8,099
	○ 축 산 물 수 급 및 가 격 안 정	207,334	244,139	△36,805
	○ 사 업 비 계	660,701	766,392	△105,691
○ 기 금 운 용 관 리	2,202	2,982	△780	
○ 차 입 금 상 환	174,263	9,200	165,063	
○ 예 비 비	21,379	6,257	15,122	

〈인삼산업진흥기금〉

1. 설치근거법률 : 인삼산업법 제23조

2. 기금의 목적 및 용도 : 인삼류의 원활한 수급과 가격안정을 위하여 인삼의 경작·수매·비축·수출 기타 인삼산업의 진흥에 필요한 자금을 지원

3. 기금의 재원

- 정부의 출연금
- 인삼사업관련자의 출연금
- 법 제20조제3항의 규정에 의거 인삼류를 수입한 자가 납부하는 납입금
- 법 제26조의 규정에 의한 차입금
- 기금의 운용으로 생기는 수익금
- 기타 대통령령이 정하는 수입금

4. '99기금조성계획

(단위 : 백만원)

구 분		'97까지	'98 실 적		'99 계 획	
			당 초	수 정	당 초	'99말누계
조 성	공사출연금	7,266	7,266	7,266	7,266	7,266
	조합출연금	2,715	2,715	2,715	2,715	2,715
	적립금	5,165	5,165	5,165	5,746	5,746
	운용수익금등	-	566	581	298	298
계		15,146	15,712	15,727	16,025	16,025
조성누계		15,146	15,712	15,727	16,025	16,025

5. '99기금운용계획

(단위 : 백만원)

구 분		'98 계 획		'99 계 획	비 고
		당 초	수 정		
조달	○ 당 년 조 성 액	1,054	999	729	
	- 적 립 금	67	-	-	
	- 운 용 수 익 금	987	999	729	
	○ 용 자 금	9,500	9,500	9,674	
	○ 제 예 금	5,647	5,647	6,053	
계		16,201	16,146	16,456	
운용	○ 당 년 운 용 액	12,288	10,092	9,830	
	- 보 조 사 업 비	488	418	430	
	- 용 자 사 업 비	11,800	9,674	9,400	
	○ 차 년 도 이 월 금	3,913	6,053	6,626	

<비료계정>

1. 계정설치 현황

- 설치근거법률 : 비료관리법 제7조 및 제8조
- 1962년부터 비료의 수급조절과 가격안정을 위하여 농협중앙회에 비료계정을 설치
운용
- 비료계정의 결손금은 정부예산 및 세계잉여금에서 보전(법제8조)하고 부족자금
발생시 한국은행에서 차입할 수 있도록 하고 한은차입후에도 부족할 경우 농협중앙
회장은 농협일반사업자금을 차입 충당(비료계정운용규정·제3조)
- '87. 12 산업정책심의회에서 비료판매자율화 조치로 비료사업이 정부사업에서
농협자체사업으로 이관
- 비료판매자율화 계획에 의거 비료계정은 적자완전 해소시 까지 존치

2. '99 비료계정의 자산 및 부채현황

(단위 : 억원)

구 분	'97까지	'98누계 (A)	'99년말누계 (B)	증△감 (B-A)
1. 자 본 (적 자)	14,849	14,649	14,349	△300
2. 부 채	14,849	14,649	14,349	△300
○ 한 은 차 입 금	3,700	3,700	3,700	-
○ 농 협 차 입 금	11,419	10,949	10,649	△300

3. 계정적자 누증요인

가. 계정적자 요인

- 판매원가에 미달하는 저가판매로 인한 가격차손
- 차입금 증가로 인한 이자부담 가중(연간 1,150억원 규모 발생)

나. 요인별 적자내역('98년말 현재)

(단위 : 억원)

구 분	'98 누 계 (A)	'99 (P) 누 계 (B)	증 △ 감 (B - A)
차 입 금 이 자	18,249	19,399	1,150
가 격 차 액	6,999	6,999	-
수 출 차 보 전	651	651	-
안 전 재 고 유 지	1,097	1,097	-
계 (A)	26,996	28,146	1,150
재 정 보 전 (B)	12,347	13,797	1,450
적 자 계 (A - B)	14,649	14,349	△300

4. 적자해소대책

- 세계잉여금 또는 일반회계에서 연차적으로 지원

<농약계정>

1. 계정설치 현황

- 설치근거법률 : 농약관리법 제20조(법률 제3064호, '77. 12. 31)
- 개 정 : 농약관리법 제19조(법률 제5023호, '95. 12. 6)
- 설치일자 : 1979. 1. 1 (농수산부 훈령 제413호)

2. 설치목적

- 농약의 수급원활과 가격안정

3. 농약계정사업 개선

- '90년 1월부터 농약공급은 농협자체사업으로 전환

4. 계정적자 누증요인

- 차입금에 대한 지급이자발생

(단위 : 백만원)

구 분	'97 까 지	'98 말	'99 계 획	'99 누 계
○ 발 생 적 자	132,302	152,541	173,481	173,481
- 차 입 금 이 자	13,874	20,239	20,940	-
(차입금이자 누계)	(80,246)	(100,485)	(121,425)	(121,425)


1. 재정보전 : 31억원('82년 : 19억원, '83년 : 8억원, '84년 : 4억원)

2. 당년적자 : 차입금에 대한 이차임.


5. '99 농약계정 자산 및 부채 현황

(단위 : 백만원)

구 분	'97 까 지	'98 말	'99 계 획	'99 누 계
○ 자 산	132,302	152,541	173,481	173,481
○ 부 채	132,302	152,541	173,481	173,481
- 농 협 차 입 금	124,795	145,034	165,974	165,974
- 비 축 보 조 금	7,507	7,507	7,507	7,507



Ⅱ. 사업별 예산



사 업 별 예 산 총 괄

농림부소관 항목별 예산 총괄

사 항 별	'98 예 산						
	계(A)	일 반	재 특	농 특		농 특 세	
				구조개선	전 입 금		
I. 투 용 자 사 업	4,833,488	97,000	423,300	3,871,222	441,966	-	
1. 생 산 기 반 조 성	2,289,374	97,000	-	1,898,210	294,164	-	
2. 농 업 기 계 화	363,833	-	-	363,833	-	-	
3. 생 산 및 유 통 개 선	1,087,848	-	-	1,030,540	57,308	-	
4. 기 술 개 발 및 정 보 화	66,560	-	-	28,060	38,500	-	
5. 인 력 육 성	445,469	-	-	427,475	17,994	-	
6. 소 득 원 개 발 및 농 가 자 금 지 원	450,194	-	423,300	26,894	-	-	
7. 생 활 환 경 개 선	130,210	-	-	96,210	34,000	-	
II. 부 담 경 감 등	1,594,088	773,935	-	793,214	-	26,939	
8. 농 특 회 계 관 리 비	773,242	-	-	746,303	-	26,939	
9. 부 담 경 감 및 소 득 보 전	638,644	635,384	-	3,260	-	-	
10. 차 관 원 리 금	44,241	590	-	43,651	-	-	
11. 적 자 보 전	137,961	137,961	-	-	-	-	
III. 양 곡 지 원	647,235	647,235	-	-	-	-	
IV. 기 타 (주요) 사 업	11,798	6,074	-	5,724	-	-	
V. 기 본 적 경 비	136,871	136,871	-	-	-	-	
○ 인 건 비	106,051	116,051	-	-	-	-	
○ 기 준 경 비	14,237	14,237	-	-	-	-	
○ 기 본 사 업 비	16,583	16,583	-	-	-	-	
합 계	순 계	7,223,480	1,661,115	423,300	4,670,160	441,966	26,939
	총 계	10,707,438	3,085,190	1,887,463	4,670,160	441,966	622,659

(단위 : 백만원)

계(B)	'99 예 산		농 특			증 감 (B-A)	%	페이지
	일 반	재 특	농 특		농 특 세			
			구조개선	전 입 금				
3,592,373	47,000	64,000	3,102,029	379,344	-	△1,241,115	△25.7	
1,690,587	47,000	-	1,442,631	200,956	-	△598,787	△26.2	70
255,252	-	-	255,252	-	-	△108,581	△29.8	96
1,129,691	-	-	1,029,383	100,308	-	41,843	3.8	104
58,715	-	-	25,715	33,000	-	△7,845	△11.8	146
274,850	-	-	265,895	8,955	-	△170,619	△38.3	152
80,313	-	64,000	16,313	-	-	△369,881	△82.2	158
102,965	-	-	66,840	36,125	-	△27,245	△20.9	166
2,152,935	754,957	300,000	1,048,474	-	49,504	558,847	35.1	
1,067,352	-	-	1,017,848	-	49,504	294,110	38.0	170
911,817	609,362	300,000	2,455	-	-	273,173	42.8	176
28,772	601	-	28,171	-	-	△15,469	△35.0	188
144,994	144,994	-	-	-	-	7,033	5.1	194
981,141	981,141	-	-	-	-	333,906	51.6	196
12,737	7,924	-	4,813	-	-	939	8.0	198
115,758	115,758	-	-	-	-	△21,113	△15.4	200
87,672	87,672	-	-	-	-	△18,379	△17.3	200
13,813	13,813	-	-	-	-	△424	△3.0	202
14,273	14,273	-	-	-	-	△2,310	△13.9	202
6,854,944	1,906,780	364,000	4,155,316	379,344	49,504	△368,536	△5.1	
9,986,820	3,233,773	1,644,212	4,155,316	379,344	574,175	△720,618	△6.7	

1. 생산기반조성

구 분	'98 예 산		'99 예 산		증 △ 감	
	사업량	금 액	사업량	금 액	금 액	%
(1) 발 기 반 정 비	8,000ha	159,995	6,000	124,482	△35,513	△22.2
(2) 경 지 정 리		450,511		264,933	△185,578	△41.2
○ 불 마 무 리	22.6천ha	320,595	14.0	189,114	△131,481	△41.0
○ 가 을 착 수	17.5천ha	113,409	9.0	61,957	△51,452	△45.4
○ 조 사 설 계 비	20천ha	8,800	9	3,564	△5,236	△59.5
○ 환 자 비	22.6천ha	7,707	14.0	4,298	△3,409	△44.2
○ 간 이 영 농 기 반 개 선	-	-	1.0천ha	6,000	6,000	-

(단위 : 백만원)

지 원 율 (%)				비 고			
7국 고	지방비	용 자	자 담				
80	20			○ 채소, 특작, 과수, 화훼등 주산단지 및 집단화된 밭을 대상으로 용수개발, 경작로, 용·배수로 등을 종합정비하여 생산성 제고 - 연차별 사업투자계획			
				총 계 획	'98까지	'99	2000이후
				ha			
				110,000	29,600	6,000	74,400
				- '99 사업내역			
				(단위 : 백만원)			
				사 업 비			
구 분	사업량	단 가	계		국 고	지방비	
		ha					
계	6,000		154,974	124,482	30,492		
사업비	6,000	254백만원/ha	152,460	121,968	30,492		
조사비	(6,000)	419천원/ha	2,514	2,514	-		
80	20		○ 불규칙한 농지를 적정한 면적으로 규격화시키고 용·배수로와 농로체계를 합리적으로 정비함으로써 농업의 구조개선 촉진 및 경쟁력 강화				
80	20						
100							
100							
80	20		- 연차별 추진계획				
구분	총 답면적	목표 면적	'97 까지	'98	'99		2000 이후
		천ha			봄머무리	가을착수	
연간				22.6	14.0	10.0	113.4
누계	1,163	915	755	777.6	791.6	801.6	915
(진흥지역)		(760)	(655)	(677.6)	(691.6)	(701.6)	(760)

구 분	'98 예 산		'99 예 산		증 △ 감	
	사업량	금 액	사업량	금 액	금 액	%
(3) 기계화경작로확·포장사업		170,560		150,451	△20,109	△11.8
○ 확·포 장 사 업	2,100km	169,680	1,800	149,803	△19,877	△11.7
○ 조 사 비	2,200km	880	1,800	648	△232	△26.4

(단위 : 백만원)

지 원 율 (%)				비 고							
국 고	지방비	용 자	자 담								
80	20			- '99 사업내역				(단위 : 백만원)			
				구 분	사업량	단 가	사업율	총사업비	재 원 별		
					천 ha	천원/ha	%		국 고	지방비	
									(80%)	(20%)	
				○ 사업비				321,338	257,071	64,267	
				- 봄마무리	14.0	25,240 (27,770)	63	236,392	189,114	47,278	
				- 가을착수	9.0	25,240 (27,770)	32	77,446	61,957	15,489	
				- 간이양기반개선	1.0	15,000	-	7,500	6,000	1,500	
				○ 조사설계비	9	396	100	3,564	3,564 (100%)	-	
				○ 환지비	14.0	307	100	4,298	4,298	-	
				계				329,200	264,933	64,267	
				※ () 단가는 상한액임							
				○ 농업의 상업화·전문화·농기계의 대형화에 따른 농로 확·포장							
				- 연차별 추진계획							
				총 계 획		'98까지	'99	2000이후			
km											
22,000		5,608	1,800	14,592							
				- '99 사업내역							
				(단위 : 백만원)							
구 분	물 량	단 가	총사업비	재 원 별							
				국 고	지방비						
- 확·포장사업	1,800km	104백만원/km	187,253	149,803	37,450						
- 조 사 비	1,800	360천원/km	648	648	-						
계			187,901	150,451	37,450						

구 분	'98 예 산		'99 예 산		증 △ 감	
	사업량	금 액	사업량	금 액	금 액	%
(4) 대구 획 경 지 재 정 리		294,164		200,956	△93,208	△31.7
○ 봄 마 무 리	14.2천ha	203,615	12.0	163,311	△40,304	△19.8
○ 가 을 착 수	13천ha	79,435	6.0	32,086	△47,349	△59.6
○ 환 지 비	14.2천ha	4,859	12.0	3,684	△1,175	△24.2
○ 조 사 설 계 비	15천ha	6,255	5	1,875	△4,380	△70.0
(5) 배 수 개 선		164,500		162,500	△2,000	△1.2
○ 사 업 비	83개소	163,175	88	161,310	△1,865	△1.1
○ 조 사 설 계 비		1,325		1,190	△135	△10.2

(단위 : 백만원)

지 원 율 (%)				비 고							
국 고	지방비	용 자	자 담								
80	20			○ 이미 경지정리된 평야부 우량농지중 농로 및 용·배수로 불비, 필지규모협소 등으로 물관리 및 기계화 영농이 어려운 지역에 대한 경지재정리							
80	20			- 연차별 추진계획							
100				사업량	'98까지	'99		2000이후			
100						봄마무리	가을착수				
				천ha							
				200	55	12	6	133			
				※ 봄마무리 기준							
				- '99 사업내역							
				(단위 : 백만원)							
				구 분	사업량	단 가	사업율	총사업비	재 원 별		
									국 고	지방비	
				○ 사업비				244,271	195,397	48,874	
				- 봄마무리	천ha						
					12	24,840 (27,320)	67	204,138	163,311	40,827	
				- 가을착수	6	26,080 (28,690)	24	40,133	32,086	8,047	
				○ 환지비	12	307	100	3,684	3,684	-	
				○ 쪼설개비	5	375	100	1,875	1,875	-	
				계				249,830	200,956	48,874	
				※ 지방비는 농특세의 지방교부금으로 행정자치부에서 지원							
100				○ 상습침수 농경지의 안정영농과 재해예방을 위해 배수장, 배수로, 배수문 등 설치							
100				- 과거 지원실적							
				(단위 : 백만원)							
				구 분	'97까지	'98	'99				
				국 고	780,752	179,500 (15,000)	162,500				
				※ ()내서는 한발대비 용수개발사업비 전용(150억원)							

구 분	'98 예 산		'99 예 산		증 △ 감	
	사업량	금 액	사업량	금 액	금 액	%
(6) 수 리 시 설 개 보 수		256,724		224,727	△31,997	△12.5
○ 농조수리시설개보수	400개소	219,777	349	189,291	△30,486	△13.9

(단위 : 백만원)

지 원 율 (%)				비 고					
국 고	지방비	용 자	자 담						
100				- 연차별 투자계획					
				구 분	목표	'97까지	'98	'99	2000이후
				사업량	207천ha	81	3	6	117
				- '99 사업내역					
				구 분	'98예산 (A)	'99 예산 (B)	증 감 (B-A)		
				○ 지 구 수	83	88	5		
				- 신 규	-	6	6		
				- 계 속	53	59	6		
				- 완 공	30	23	△7		
				○ 지원소요(백만원)	164,500	162,500	△2,000		
				- 신 규	-	1,200	1,200		
				- 계 속	102,998	105,254	2,256		
				- 완 공	60,177	54,856	△5,321		
				- 조 사 비	1,325	1,190	△135		
				○ 노후 및 기능저하된 수리시설의 조기 개보수로 재해 예방 및 농업용수의 안정적 공급					
- 과거 지원실적									
구 분	'90~'97	'98	'99						
사업량(개소)	2,809	400	349						

구 분	'98 예 산		'99 예 산		증 △ 감	
	사업량	금 액	사업량	금 액	금 액	%
○ 저 수 지 준 설	80개소	8,000	80	8,000	-	-

(단위 : 백만원)

지 원 율 (%)				비 고				
국 고	지방비	용 자	자 담					
100				- 연차별 투자계획				
				구 분	목표	'98까지	'99	2000이후
				사업량	개소 12,708	4,815	95	7,798
				- '99 사업내역				
				구 분	'98예산 (A)	'99 예산 (B)	증 감 (B-A)	
				○ 지 구 수(지구)	400	349	△51	
				- 신 규	144	58	△86	
				- 계 속	146	196	50	
				- 완 공	110	95	△15	
				○ 사 업 비(백만원)	219,777	189,291	△30,486	
				- 신 규	16,416	5,800	△10,616	
				- 계 속	130,883	112,308	△18,575	
				- 완 공	72,478	71,183	△1,295	
				○ 저수용량확대로 항구적인 가뭄대비				
				- 연차별 투자계획				
구 분	목표	'98까지	'99	2000이후				
사업량	개소 2,189	1,100	80	1,009				
- '99 사업내역								
(단위 : 백만원)								
구 분	'98예산 (A)	'99 예산 (B)	증 감 (B-A)					
사 업 량	80	80	-					
사 업 비	8,000	8,000	-					

구 분	'98 예 산		'99 예 산		증 △ 감	
	사업량	금 액	사업량	금 액	금 액	%
○ 수 리 시 설 안 전 진 단	85개소	2,805	90	2,700	△105	△2.7
○ 국 가 관 리 방 조 제 개 보 수	40지구	26,142	37	24,736	△1,406	△5.4

(단위 : 백만원)

지 원 율 (%)				비 고				
국 고	지방비	용 자	자 담					
100				○ 노후시설에 대한 안전진단으로 효율적 유지관리				
				- 연차별 투자계획				
				구 분	목표	'98까지	'99	2000이후
				사업량	개소 900	248	90	562
				- '99 사업내역				
				(단위 : 백만원)				
				구 분	'98예산 (A)	'99 예산 (B)	증 감 (B-A)	
				사 업 량(개소)	85	90	5	
				사 업 비	2,805	2,700	△105	
				100				○ 노후된 방조제 제방 및 배수갑문 등 시설물을 개보수하여 해일등 재해로 인한 농경지 유실 및 농작물 피해를 사전 예방
- 방조제 현황								
구 분	지 구 수 (지구)	면 적 (천ha)	방조제 저장(km)					
국가관리방조제	91	75.2	254.0					
지방관리방조제	1,401	31.1	922.6					
계	1,492	106.3	1,176.6					

(단위 : 백만원)

지 원 율 (%)				비 고					
국 고	지방비	용 자	자 담	구 분		설 치 년 도 별			
				계	계	'45이전	'46~'61	'62~'71	'72이후
				지구					
				국가관리방조제	91 (100%)	36 (40)	12 (13)	15 (16)	28 (31)
				지방관리방조제	1,401 (100)	682 (49)	287 (20)	284 (20)	148 (11)
				계	1,492 (100)	718 (48)	299 (20)	299 (20)	176 (12)
- 국가관리 방조제 연차별 투자계획									
				구 분	목표	'97까지	'98	'99	2000이후
				사업량	지구 91	46	9	8	28
- '99 사업내역									
				구 분	'98예산 (A)	'99 예산 (B)	증 감 (B-A)		
국 가 관 리	○ 지구수(개소)	-	신 규	40	40	-			
				6	6	-			
				25	23	△2			
				9	8	△1			
○ 사업비(백만원)	-	신 규	26,142	24,736	△1,406				
			600	600	-				
			18,500	15,449	△3,051				
			7,042	8,687	1,645				

구 분	'98 예 산		'99 예 산		증 △ 감	
	사업량	금 액	사업량	금 액	금 액	%
(7) 대 규 모 용 수 개 발	11,467ha	54,674	11,467	44,788	△9,886	△18.1
(8) 중 규 모 용 수 개 발		388,348		246,677	△141,671	△36.5
○ 일 반 계 속 지 구	118지구	312,164	99	192,302	△119,862	△38.4
○ 특 별 대 책 지 구	35	76,184	34	54,375	△21,809	△28.6

(단위 : 백만원)

지 원 율 (%)				비 고							
국 고	지방비	용 자	자 담								
100				○ 개발면적 3,000ha 이상 지역에 저수지·양수장등 수리 시설 설치 - 연차별 투자계획 (단위 : 백만원)							
				지구명	사업량 (ha)	사 업 기 간	사 업 비				
							총사업비	'98까지	'99	2000이후	
				하 사	4,012	'85~'99	170,869	155,397	15,472	-	
				동 화	3,925	'87~2000	156,497	114,537	16,784	25,176	
성 주	3,530	'87~'99	127,680	115,148	12,532	-					
계	11,467		455,046	385,082	44,788	25,176					
100				○ 개발면적 50ha 이상 3,000ha 미만 지역에 저수지·양수장 등의 수리시설 설치 - 과거 지원실적 (단위 : 백만원)							
100				구 분	'90	'93	'94	'95	'96	'97	'98
				사업량	98지구	109	125	134	137	157	153
				사업비	51,898	74,970	82,467	150,000	194,000	303,300	388,348
				- 연차별 투자계획('95~2004)							
				구 분	총계획	'97까지	'98	'99	2000이후		
				사업량	천ha 90	10	5	2	73		

구 분	'98 예 산		'99 예 산		증 △ 감	
	사업량	금 액	사업량	금 액	금 액	%
(9) 일 반 용 수 개 발		82,180		50,000	△32,180	△39.2
○ 지 표 수 보 강 개 발	100지구	37,180	90	30,000	△7,180	△19.3

(단위 : 백만원)

지 원 율 (%)				비 고				
국 고	지방비	용 자	자 담					
100				- '99 사업내역				
				구 분	'98 예산 (A)	'99 예산 (B)	증 감 (B-A)	
				합 계	388,348	246,677	△141,671	
				〈일반계속지구〉				
				○ 지구수(개소)	118	99	△19	
				- 신 규	5	3	△2	
				- 계 속	91	79	△12	
				- 완공사업량	22	17	△5	
				○ 사업비(백만원)	312,164	192,302	△119,862	
				- 신 규	1,500	600	△900	
				- 계 속	251,016	140,029	△110,987	
				- 완 공	59,648	51,673	△7,975	
				〈특별대책지구〉				
				○ 지구수(개소)	35	34	△1	
				○ 사업비(백만원)	76,184	54,375	△21,809	
○ 기존수리시설에 의한 급수답중 물부족지역의 시설을 보강개발하여 원활한 용수공급과 사전재해예방								
- 연차별 투자계획								
구 분	총계획	'98까지	'99	2000이후				
사업량	70 천ha	7.0	2.5	60.5				

구 분	'98 예 산		'99 예 산		증 △ 감	
	사업량	금 액	사업량	금 액	금 액	%
○ 한 발대비용수개발		45,000		20,000	△25,000	△55.6

(단위 : 백만원)

지 원 율 (%)				비 고			
국 고	지방비	용 자	자 담				
80	20			- '99 사업내역			
				구 분	'98예산 (A)	'99 예산 (B)	증 감 (B-A)
				○ 사업량(지구)	100	90	△10
				- 신 규	35	15	△20
				- 계 속	40	61	21
				- 준 공	25	14	△11
				○ 사업비(백만원)	37,180	30,000	△7,180
				- 신 규	1,500	600	△900
				- 계 속	18,847	19,242	395
				- 준 공	16,833	10,158	△6,675
				○ 항구수리시설개발 부적지 및 한해상습지역에 간이 수리시설 설치			
				- '99 사업내역			
				(단위 : 백만원)			
				구 분	'98예산 (A)	'99예산 (B)	증△감 (B-A)
				합 계	45,000	20,000	△25,000
				○ 암 반 관 정	33,640	12,800	△20,840
				○ 간이용수원	960	800	△160
				○ 양수저류	4,800	3,900	△900
				○ 저수지준설	5,600	2,500	△3,100

구 분	'98 예 산		'99 예 산		증 △ 감	
	사업량	금 액	사업량	금 액	금 액	%
(10) 대 단 위 농 업 개 발		79,468 <51,000>		72,200 <23,000>	△7,268 <△28,000>	△9.1 <△54.9>
○ 영 산 강(Ⅱ)지 구		6,268 <16,000>		- -	△6,268 <△16,000>	△100.0 <△100.0>
○ 금 강(Ⅱ)지 구		30,000		27,000	△3,000	△10.0
○ 미 호 천(Ⅱ)지 구		21,200		19,200	△2,000	△9.4
○ 홍 보 지 구		20,000		18,000	△2,000	△10.0
○ 영 산 강(Ⅲ-1)지 구		1,000 <25,000>		5,000 <15,000>	4,000 <△10,000>	400.0 <△40.0>
○ 영 산 강(Ⅲ-2)지 구		1,000 <10,000>		2,000 <8,000>	1,000 <△2,000>	100.0 <△20.0>
○ 영 산 강(Ⅳ)지 구		-		1,000	1,000	-

※ < >는 농지관리기금 외서

(단위 : 백만원)

지 원 율 (%)				비 고
국 고	지방비	용 자	자 담	
100				○ '98년도 완료사업 - 총사업비 : 352,415백만원 - 개발면적 : 20,700ha - 사업기간 : '76~'98
100				○ 총사업비 : 467,724백만원 - 개발면적 : 43,000ha - 사업기간 : '89~2004 - '98까지 : 134,588백만원 - '99이후 : 333,136백만원
100				○ 총사업비 : 164,813백만원 - 개발면적 : 4,430ha - 사업기간 : '89~2000 - '98까지 : 91,335백만원 - '99이후 : 73,478백만원
100				○ 총사업비 : 222,355백만원 - 개발면적 : 8,100ha - 사업기간 : '91~2001 - '98까지 : 123,912백만원 - '99이후 : 98,443백만원
100				○ 총사업비 : 328,000백만원 - 개발면적 : 7,960ha - 사업기간 : '95~2003 - '98까지 : 53,200백만원 - '99이후 : 274,780백만원
100				○ 총사업비 : 176,892백만원 - 개발면적 : 6,800ha - 사업기간 : '97~2004 - '98까지 : 14,000백만원 - '99이후 : 162,892백만원
100				○ 영산강 IV지구 지역개발 조사비 - 개발대상면적 : 14,459ha

구 분	'98 예 산		'99 예 산		증 △ 감	
	사업량	금 액	사업량	금 액	금 액	%
(11) 새 만 금 방 조 제 축 조		88,000 <115,000>		96,000 <67,000>	8,000 <△48,000>	9.1 <△41.7>
(12) 방 조 제 유 지 관 리	3개소	1,481	3	1,341	△140	△9.5
(13) 농 업 생 산 기 반 증 합 정 비	2개소	1,769	4	3,592	1,823	103.1
(14) 농 업 용 수 수 질 개 선	개소	-	2	940	940	-
(15) 농 어 촌 진 흥 공 사 출 자		17,000		7,000	△10,000	△58.8

※ < >는 농지관리기금 외서.

(단위 : 백만원)

지 원 율 (%)				비 고			
국 고	지방비	용 자	자 담				
100				○ 총사업비 : 1,688,963백만원 - 개발면적 : 40,100ha - 사업기간 : '91~2001 - '98까지 : 903,148백만원 - '99이후 : 785,815백만원 - '99사업비 : 163,000백만원 · 보상비 : 25,428백만원 · 공사비 : 137,572백만원			
100				○ 금강하구둑 및 영암, 금호 방조제 유지관리비 - 지원근거 : 농어촌정비법제89조 - 지원기준 : 국고 100% - 집행기관 : 농어촌진흥공사			
100				○ 농업생산기반 종합개발 지표 설정을 위한 시범사업 추진 - 조사비 : 1,592백만원 - 사업비 : 2,000백만원			
100				○ 수질개선 기본조사비(2개지구)반영			
100				○ 농업구조개선사업의 원활한 추진을 위한 안정 자본금출자 - 법정자본금 : 1조원(현물출자 포함)			
				(단위 : 백만원)			
		구 분		'98까지	'99계획	계	
		현 금 납 입		129,000	7,000	136,000	
		현금출자등		14,457	-	14,457	
		계		143,457	7,000	150,457	
				- '99 사업내역			
				(단위 : 백만원)			
		구 분		'98예산 (A)	'99 예산 (B)	증 감 (B-A)	
		○ 농업시범단지조성		9,200	3,800	△5,400	
		○ 지하저장터미널건설		4,000	-	△4,000	
		○ 장비현대화		3,800	3,200	△600	
		계		17,000	7,000	△10,000	

구 분	'98 예 산		'99 예 산		증 △ 감	
	사업량	금 액	사업량	금 액	금 액	%
(16) 농 지 관 리 기 금 지 원		80,000		40,000	△40,000	△50.0
계		2,289,374		1,690,587	△598,787	△26.2

(단위 : 백만원)

지 원 율 (%)				비 고					
국 고	지방비	용 자	자 담						
				○ 농지매매, 농지장기임대차, 농지교환, 분합지원등 영농규모 적정화 사업에 필요한 재원확보 - 기금운용계획(농지관리계정) (단위 : 백만원)					
				구 분	'98 계획 (A)	'99 계 획 (B)	증△감 (B-A)		
			운	○ 영농규모화사업	359,849	248,042	△111,807		
				- 농 지 매 매	228,480	125,715	△102,765		
				- 농지교환·분합	7,894	5,802	△2,092		
				- 농 지 임 대 차	123,475	116,525	△6,950		
			용	○ 차 입 금 상 환	228,949	254,699	25,750		
				○ 차 기 이 월	6,640	755	△5,885		
				합 계	595,438	503,496	△91,942		
			조	○ 정 부 출 연 금	80,000	40,000	△40,000		
				○ 국채관리기금차입금	190,700	158,546	△32,154		
			달	○ 용 자 금 회 수 등	265,402	298,310	32,908		
				○ 전 기 이 월 금	59,336	6,640	△52,696		

2. 농업기계화

구 분	'98 예 산		'99 예 산		증 △ 감	
	사업량	금 액	사업량	금 액	금 액	%
(1) 생산자조직농기계지원		28,000		14,972	△13,028	△46.5
		(14,000)		(11,032)	(△2,968)	(△21.2)
○ 농업회사법인	100개소	4,000	70	2,660	△1,340	△33.5
		(2,000)		(1,960)	(△40)	(△2.0)
○ 공동이용조직	1,000개소	24,000	540	12,312	△11,688	△48.7
		(12,000)		(9,072)	(△2,928)	(△24.4)
(2) 농기계구입자금지원		222,609		138,640	△83,969	△37.7
		(222,129)		(137,729)	(△84,400)	(△38.0)
○ 용자지원농기계공급	150,000대	221,649	91,400	135,178	△86,471	△39.0
		(221,649)		(135,178)	(△86,471)	(△39.0)
○ 벼직파및밭작물용농기계구입	600대	960	1,798	3,462	2,502	260.6
		(480)		(2,551)	(2,071)	(431.5)

※ ()는 농특회계 용자 내서

(단위 : 백만원)

지 원 율 (%)				비 고						
국 고	지방비	용 자	자 담							
10	10	70	10	○ 개별농가의 영농과정을 조직화하여 생산에서 수확 ·가공까지 일관적인 공동기계화에 집중지원 농업의 국제 경쟁력 제고 - '99 사업내역 (단위 : 백만원)						
10	10	70	10							
				물 량	단가	총 사업비	재 원 별			
							국고	지방비	용자	자담
				<농업회사법인> 개소 70	100백만원	7,000	700	700	1,960	3,640
				<공동이용조직> 개소 540	60백만원	32,400	3,240	3,240	9,072	16,848
10	10	70	30	○ 농가의 농기계 구입부담 경감 및 농업노동력 부족에 대응한 영농의 기계화 촉진						
			10	- 농기계 반값 공급이 '97년까지 완료됨에 따라 '98 년부터 용자지원으로 전환						

구 분	'98 예 산		'99 예 산		증 △ 감	
	사업량	금 액	사업량	금 액	금 액	%
(3) 농기계사후관리지원등		59,909 (24,988)		59,640 (52,640)	△269 (27,652)	△0.4 (110.7)
○ 수리용부품및장비지원	314개소	18,700 (18,700)	450	36,000 (36,000)	17,300 (17,300)	92.5 (92.5)

※ ()는 농특회계 용자 내서

(단위 : 백만원)

지 원 율 (%)				비 고						
국 고	지방비	용 자	자 담							
				- '99 사업내역 (단위 : 백만원)						
				구 분	'98예산(A)		'99예산(B)		증 감(B-A)	
					물량	금액	물량	금액	물량	금액
				용자지원 농 기계	150,000	221,649 (221,649)	91,400	135,178 (135,178)	△58,600	△86,471 (△86,471)
				벼직과 및 발작물용 농기계지원	600	960 (480)	1,798	3,462 (2,551)	1,198	2,502 (2,071)
				계	150,600	222,609 (222,129)	93,198	138,640 (137,729)	△57,420	△83,969 (△84,400)
		80	20	※ ()는 국고용자 ○ 농기계 수리용부품의 원활한 공급으로 농업인의 수리불편 해소 ○ 농기계 사후봉사업소에 수리용 장비를 지원하여 원활한 농기계 수리 도모 - 연차별 투자계획						
				목 표	'97까지	'98	'99	2000이후		
				6,204개소	3,910	188	450	1,656		
				- 지원근거 : 농업기계화촉진법 제4조 - 지원대상 : 사후봉사업소, 농기계공급업체 - 용자조건 : 년리 4.5%, 1년거치 4년상환						

구 분	'98 예 산		'99 예 산		증 △ 감	
	사업량	금 액	사업량	금 액	금 액	%
○ 농기계보관창고시설지원		37,609 (2,688)		21,840 (14,840)	△15,769 (12,152)	△41.9 (452.1)
- 농업회사법인	80개소	2,688 (2,688)	30	840 (840)	△1,848 (△1,848)	△68.8 (△68.8)
- 마을공동창고	1,500개소	34,800 (-)	1,000	21,000 (14,000)	△13,800 (14,000)	△39.7 (-)
- 농기계보관창고 표준설계도서제작		121		-	△125	△100.0
○ 광역농기계수리센터 설치지원	4개소	3,600 (3,600)	2	1,800 (1,800)	△1,800 (△1,800)	△50.0 (△50.0)

※ ()는 농특회계 용자 내서

(단위 : 백만원)

지 원 율 (%)				비 고							
국 고	지방비	용 자	자 담								
20	20	80	20	○ 농기계 안전보관으로 농기계의 이용율제고, 수리비 절감 및 수명연장 - 지원대상 : 농업인, 농업회사법인 - 용자조건 : 연리 5.5%, 3년거치 7년상환 - 연차별 투자계획 (단위 : 개소)							
		40	20	구 분	목 표	'97까지	'98	'99	2000~ 2004		
				마을공동	13,895	2,195	1,500	1,000	9,200		
				농업회사법인	1,762	1,200	80	30	452		
				- '99 사업내역 (단위 : 백만원)							
				구 분	물량	단가	사 업 비				
					개소		계	국고	지방비	용자	자담
				농업회사법인	30	35	1,050	-	-	840	210
				마을공동창고	1,000	35	35,000	7,000	7,000	14,000	7,000
				계	1,030		36,050	7,000	7,000	14,840	7,210
		80	20	○ 대형정밀 농기계의 수리, 정비를 위한 건축비, 시설 설치비, 수리장비등 지원 - 지원근거 : 농업기계화촉진법 제4조 - 용자조건 : 연리 5.5%, 3년거치 4년 상환							

구 분	'98 예 산		'99 예 산		증 △ 감	
	사업량	금 액	사업량	금 액	금 액	%
(4) 시설농업기자재생산지원	6개소	3,000 (3,000)	4	2,000 (2,000)	△1,000 (△1,000)	△33.3 (△33.3)
(5) 농기계생산비축자금	25개소	50,000 (50,000)	20	40,000 (40,000)	△10,000 (△10,000)	△20.0 (△20.0)
(6) 국제농림축수산기계 박람회 개최	1회	315	-	-	△315	△100.0
계		363,833 (314,117)		255,252 (243,401)	△108,581 (△70,716)	△29.8 (△22.5)

※ ()는 농특회계 용자 내서

(단위 : 백만원)

지 원 율 (%)				비 고					
국 고	지방비	용 자	자 담						
		80	20	○ 농업용시설 및 자동화장비 등 기자재생산업체에 대한 생산시설자금지원으로 우량기자재의 국내생산 보급촉진 - 연차별 투자계획					
				목 표	'97까지	'98	'99	2000이후	
				112개소	53	6	4	49	
				- 지원근거 : 농어촌발전특별조치법 제5조 및 농업기계화촉진법 제4조 - 지원대상 : 농어촌진흥공사 사장이 심의위원회의 심의를 거쳐 선정한 업체(농림부장관승인) - 용자조건 : 연리 5.5%, 3년거치 7년상환 - 집행기관 : 농어촌진흥공사					
		100		○ 영농기에 수요가 집중되는 농기계를 사전생산 비축하여 수급원활과 가격안정을 도모 - 연차별 투자계획					
				목 표	'97까지	'98	'99	2000이후	
				460개소	120	30	20	290	
				- 지원근거 : 농업기계화촉진법 제4조 - 지원대상 : 농업기계화사업자금으로 지원 공급되는 농기계 생산업체 및 신기술 농업기계 지정업체 - 용자조건 : 연리 5.5%, 1년이내상환					
정	액	보	조	○ 격년제 실시사업 - 실시년도 : '92, '94, '96, '98, 2000					

3. 생산 및 유통개선

구 분	'98 예 산		'99 예 산		증 △ 감	
	사업량	금 액	사업량	금 액	금 액	%
(1) 원예 특작생산유통지원		324,980 (268,440)		211,456 (199,384)	△113,524 (△69,056)	△34.9 (△25.7)
○ 과실생산·유통지원		137,353 (118,074)		98,800 (98,800)	△38,553 (△19,274)	△28.1 (△16.3)
- 과실생산·유통지원	130개소	134,953 (115,674)	95	98,800 (98,800)	△36,153 (△16,874)	△26.8 (△14.6)
- 과수포트대묘생산지원		2,400 (2,400)		- (-)	△2,400 (△2,400)	△100.0 (△100.0)

※ ()는 농특회계 용자 내서

(단위 : 백만원)

지 원 율 (%)				비 고							
국 고	지방비	용 자	자 담								
		80	20	○ 과수산업의 경쟁력제고를 위한 생산·유통시설의 종합지원 - 지원대상 : 법인경영체 및 우수작목반의 소속회원농가 - 용자조건 : 연리 5.5%, 5년거치 5년상환 - 대상지역 : 20ha 기준 - 연차별 투자계획							
				구 분	총계획	'97까지	'98	'99	2000 이후		
					개소						
				과실생산·유통지원	900	450	130	95	225		
				과수대표생산지원	100	4	6	-	-		
				계	1,000	454	136	95	225		
				※ 과수대표사업을 '99부터 과실·생산 유통지원 사업에 통합 - '99 사업내역 (단위 : 백만원)							
				구 분	사업비	단가	사 업 비				
							계	국고	지방비	용자	자담
					개소						
				과실생산·유통	95	1,300	123,500	-	-	98,800	24,700

구 분	'98 예 산		'99 예 산		증 △ 감	
	사업량	금 액	사업량	금 액	금 액	%
○ 시설원예생산·유통지원	30개소	77,827 (51,885)	15	42,216 (30,144)	△35,611 (△21,741)	△45.8 (△41.9)
○ 채소생산유통지원		27,383 (23,124)		13,000 (13,000)	△14,383 (△10,124)	△52.5 (△43.8)
- 노지 채소 생산· 유통 지원		23,067 (18,808)		10,000 (10,000)	△13,067 (△8,808)	△56.6 (△46.8)

※ ()는 농특회계 용자 내서

(단위 : 백만원)

지 원 율 (%)				비 고				
국 고	지방비	용 자	자 담					
10	10	60	20	<p>○ 첨단기술 농업으로 고부가가치 고품농산물 생산 기반을 구축하여 개방화에 대한 능동적인 대응능력 배양과 기술집약형 수출농업 지향</p> <ul style="list-style-type: none"> - 대상지역 : 시설채소 : 농림부장관이 채소주산단지로 고시한 지역 화 혜 : 전국 - 지원대상 : 영농조합법인 또는 농업회사법인, 지방자치단체 또는 농협중앙회회원조합, 작목반, 전업농, 전문가족농. - 용자조건 : 연리 5.5%, 3년거치 7~17년 상환 - 사업기간 : 1년 - 연차별 투자계획 				
총 계 획	'97까지	'98	'99	2000이후				
428개소	230	30	15	153				
				- '99 사업내역				
				(단위 : 백만원)				
구 분	물량	단가	사 업 비					
	개소		계	국고	지방비	용자	자담	
시설원예	15	1,000	67,860	12,072	12,072	30,144	13,572	
				<p><노지채소></p> <p>○ 노지채소주산지의 생산·유통시설을 현대화함으로써 안정생산기반을 확충하고 품질 및 농가소득을 높이기 위하여 생산자 조직과 이에 가입한 농업인 및 전업농지원</p> <ul style="list-style-type: none"> - 지원대상 : 주산지 생산자조직 및 전업농 - 용자조건 : 연리 5.5%, 3년거치 7년상환 - 지원조건 : 용자 80, 자담 20% 				
		80	20					

구 분	'98 예 산		'99 예 산		증 △ 감	
	사업량	금 액	사업량	금 액	금 액	%
- 고품질우량종자개발		4,316 (4,316)		3,000 (3,000)	△1,316 (△1,316)	△30.5 (△30.5)
○ 특작생산·유통지원		82,417 (75,357)		57,440 (57,440)	△24,977 (△17,917)	△30.3 (△23.8)

※ ()는 동특회계 융자내서.

(단위 : 백만원)

지 원 율 (%)				비 고					
국 고	지방비	용 자	자 담						
				- 연차별 투자계획					
				총 계 획	'97까지	'98	'99	2000이후	
				334개소	129	30	25	150	
				- '99 사업내역					
				(단위 : 백만원)					
				사업량	단가	사 업 비			
						계	국고	지방비	용자
				개소					
				25	500	12,500	-	-	10,000 2,500
		70	30	<p><고품질우량종자개발></p> <p>○ 우량종묘 생산보급에 필요한 육채종시설자금등 지원</p> <p>- 지원대상 : 종자산업법에 의거 종자업등록을 필한 업체 및 개인육종가</p> <p>- 용자조건 : 연리 5.5%, 3년거치 7년상환</p> <p>- 지원기준 : 용자 70, 자담 30%</p> <p>- '99 사업내역</p> <p style="text-align: right;">(단위 : 백만원)</p>					
				구 분	단 가	사 업 비			
						계	용 자	자 담	
				시설자금 및 신품종육종자금	사업별 기준단가	4,300	3,000	1,300	
		80	20	<p>○ 특작(버섯·생약·차·잡업·인삼)의 생산기반 시설확충을 통한 생산성 향상과 가공출하로 농가 부가가치를 제고하여 농가소득증대에 기여</p> <p>- 용자조건 : 연리 5.5%, 3년거치 7년상환 (인삼은 2~6년 거치후 일시상환)</p> <p>- 지원기준 : 용자 80, 자담 20%</p>					

구 분	'98 예 산		'99 예 산		증 △ 감	
	사업량	금 액	사업량	금 액	금 액	%
(2) 과실검은마름병등방제		-		2,066	2,066	-
(3) 토 양 개 량 사 업		60,357		47,388	△12,969	△21.5
○ 토 양 개 량 제 공 급	586천 ^M /T	30,353	640	33,388	3,035	10.0
○ 토 양 검 정 기 공 급	8,940대	3,800	-	-	△3,800	△100.0

(단위 : 백만원)

지 원 율 (%)				비 고							
국 고	지방비	읍 자	자 담								
100	20			- '99 사업내역							
				(단위 : 백만원)							
				구 분	물량	단가	사 업 비				
							계	국고	지방비	읍자	자담
				특 작	개소 28	500	14,000	-	-	11,200	2,800
				인 삼	85	680	57,800	-	-	46,240	11,560
				계	133		71,800	-	-	57,440	14,360
				○ 과실 및 채소의 유해병 발생지역의 폐원 및 확산 방지를 위한 방제비 지원 - 지원기준 : 국고 100% - '99사업내역 : 737ha							
				○ 산성토양 및 유효규산함량이 낮은 농경지 등을 개량 - 공급대상 • 석회 : 산도(PH) 6.5미만 밭 • 규산 : 유효규산함량 130PPM 미만의 논 - '99 사업내역							
				(단위 : 백만원)							
80	20			구 분	사업량	단 가	사 업 비				
							계	국 고	지방비		
				석 회	261천톤	60	15,660	12,528	3,132		
				규 산	379	68.8	26,075	20,860	5,215		
				계	640		41,735	33,388	8,347		
○ '98 완료사업											

구	분	'98 예 산		'99 예 산		증 △ 감	
		사업량	금 액	사업량	금 액	금 액	%
○	객	18,381ha	26,204 (26,204)	10,000	14,000 (14,000)	△12,204 (△12,204)	△46.6 (△46.6)
	토						
	(4) 재 해 대 책 용 자 금 지 원		55,000 (55,000)		20,000 (20,000)	△35,000 (△35,000)	△63.0 (△63.0)

※ ()는 농특회계 용자 내서

(단위 : 백만원)

지 원 율 (%)				비 고					
국 고	지방비	용 자	자 담						
		100		○ 저위생산지와 농경지를 개량하여 농업생산성제고 - 연차별 투자계획					
				총 계 획	'97까지	'98	'99	2000이후	
				304천ha	129	18	10	147	
				- '99 사업내역 (단위 : 백만원)					
		구 분	사업량	단 가	사 업 비				
					계	용 자			
		일 반 객 토	8,000ha	1,200천원/ha	9,600	9,600			
		합배미객토	2,000	2,200	4,400	4,400			
		계	10,000		14,000	14,000			
				○ 매년 발생하는 자연재해로 피해를 입은 농업시설의 원활한 복구를 위하여 지원되고 국고지원에 수반되는 용자재원을 지원 - 지원근거 : 자연재해대책법 제62조상의 재해구호 및 재해복구 비용부담 기준 등에 관한 규정 제3조 - 지원대상 및 기준					
		구 분	재 원 (%)						
			국 고	지방비	용 자	자 담			
		○ 농경지(3ha미만인 경우)	50	10	30	10			
		○ 축사, 잠실(중·소규모)	15	5	60	20			
		○ 초지 유실 매몰	-	-	70	30			
		○ 농림시설(중·소규모)	15	5	60	20			
		○ 가 축 입 식	40	10	30	20			

구 분	'98 예 산		'99 예 산		증 △ 감	
	사업량	금 액	사업량	금 액	금 액	%
(5) 중소농고품질농산물생산 지 원	80개소	12,000 (6,000)	70	10,500 (7,000)	△1,500 (1,000)	△12.5 (16.7)
(6) 규모화 촉진 직접 지불	9천 ha	24,120	8.1	22,294	△1,826	△7.6
(7) 흰길 농업 직접 지불	-	-	10,572ha	5,731	5,731	-

※ ()는 농특회계 용자 내서

(단위 : 백만원)

지 원 율 (%)				비 고						
국 고	지방비	용 자	자 담							
20	20	40	20	○ 중·소농에 유기·자연·토종농업 등 고품질농산물 생산을 지원하여 농가소득증대도모와 환경보전농업실현 - 용자조건 : 연리 5.5%, 3년거치 7년상환 - 연차별 투자계획						
				사 업 량	'97까지	'98	'99	2000이후		
				1,000개소	318	80	70	532		
				- '99 사업내역 (단위 : 백만원)						
				사업량	단 가	사 업 비				
						계	국고	지방비	용자	자담
				개소	250	17,500	3,500	3,500	7,000	3,500
정	액	보	조	○ 은퇴 희망 쌀재배 농가의 소득을 지원하고 쌀전업농의 규모확대 기회를 부여 쌀전업농의 경쟁력 강화도모 - 지원대상 : 65세이상 진흥지역에서 쌀농사 1년이상 경작하고 있는 농가가 자기소유 논을 장기임대 또는 매도하는 경우 지원 - '99 사업내역 • 사업비						
				(단위 : 백만원)						
				구 분	사업량	단 가	사 업 비			
							계	국 고		
				규모화촉진	8.1천ha	2,680천원	21,708	21,708		
				직접지불						
				• 사업관리비 : 586백만원						
정	액	보	조	○ 규제지역에서 정부의 환경보전 프로그램에 자율적으로 참여하고자 신청한 농가로서 지루입난게물 거처 유기농법으로 이행하고자 하는 농가에 지불 - '99 사업내역 • 사업비 : 5,540백만원 • 사업관리비 : 191백만원						

구 분	'98 예 산		'99 예 산		증 △ 감	
	사업량	금 액	사업량	금 액	금 액	%
(8) 환경 농업 지구 조성	5개소	4,000	5	4,000	-	-
(9) 환경 농업 시범 마을 조성	-	-	16개소	581	581	-
(10) 가 축 방 역		14,347		13,850	△497	△3.5
(11) 축 산 분뇨 처리 시설 지원		137,500 (49,312)		95,000 (33,375)	△42,500 (△15,937)	△309 (△32.3)

(단위 : 백만원)

지 원 율 (%)				비 고			
국 고	지방비	용 자	자 담				
40	40		20	○ 환경농업지구(마을)를 조성하는데 필요한 시설·장비를 종합적으로 지원하여 환경농업 모델을 제시하는 시범사업			
				- 연차별 투자계획			
				사 업 량	'98	'99	2000이후
				189개소	5	5	179
- '99 사업내역				(단위 : 백만원)			
사업량	단 가	사 업 비					
		계	국고	지방비	용자	자담	
개소							
5	2,000	10,000	4,000	4,000	-	2,000	
80	20			○ 병해충 종합관리기술(IPM)과 작물양분 종합관리 기술(INM)을 실천하는 시범마을을 조성 지원			
				○ 가축전염병의 발생, 전파, 만연방지로 양축농가의 경제적 손실예방을 위한 가축방역 재료비 등			
				- '99 사업내역			
				(단위 : 백만원)			
				'98 예산	'99 예산		
○ 진단액 구입 등				916	1,450		
○ 예방주사 및 검진재료비 등				9,813	9,460		
○ 살처분보상금 및 도태 장려금				3,578	2,900		
○ 수의사 연수교육				40	40		
계				14,347	13,850		
○ 축산분뇨적정처리로 수질환경오염방지 및 가축 분뇨의 자원화로 친환경농업 장려							
- 지원근거 : 축산법과 오수·분뇨 및 축산폐수의 처리에 관한 법률							
- 용자조건 : 연리 4.5%, 3년거치 7년상환							

구	분	'98 예 산		'99 예 산		증 △ 감	
		사업량	금 액	사업량	금 액	금 액	%
(12)	한 우 사 육 기 반 확 총		23,494 (16,891)		- (-)	△23,494 (△16,891)	△100.0 (△100.0)
○	한 우 경 쟁 력 강 화	508호	16,891 (16,891)	-	- (-)	△16,891 (△16,891)	△100.0 (△100.0)
○	소수급관리전산화사업	826천두	6,603	-	-	△6,603	△100.0
(13)	축 산 물 검 사		5,792		3,788	△2,004	△34.6

※ ()는 농특회계 용자 내서

(단위 : 백만원)

지 원 율 (%)				비 고							
국 고	지방비	용 자	자 담								
정	액	보	조	- '99 사업내역					(단위 : 백만원)		
				사업명	사업량	단가	사 업 비			비 고	
							계	국고	용자		자담
				개별시설	천m' 2,254		87,250	43,625	26,175	17,450	국고 50, 용자 30, 자담 20%
				공동시설	천m' 403		22,500	11,250	6,750	4,500	국고 50, 용자 30, 자담 20%
				통합제조 시 설	개소 10	백만원/개소 150	1,500	750	450	300	국고 50, 용자 30, 자담 20%
				정 착 촌 구조개선	천m' 141		6,000	6,000	-	-	국고 100%
계			117,250	61,625	33,375	22,250					
				<p>○ '98 완료사업</p> <p>○ '98 완료사업</p> <p>○ 축산물 안정성 확보를 위한 검사체계 확립에 필요한 장비 및 재료비 지원</p> <p>- 유해잔류물질검사 장비구입 : 3,000백만원</p> <p>- 검사에 따른 재료비 : 300백만원(국고 100%)</p> <p>- 기동 방역차량(19대) : 143백만원</p> <p>- 소독시설(23개소) : 345백만원</p>							

구 분	'98 예 산		'99 예 산		증 △ 감	
	사업량	금 액	사업량	금 액	금 액	%
(14) 진 도 개 시 험 연 구 소		1,300		-	△1,300	△100.0
(15) 축산발전기금사업지원				130,000	130,000	-
(16) 농수산물도매시장건설	12개소	58,652	12	76,672	18,020	30.7

(단위 : 백만원)

지 원 율 (%)				비 고								
국 고	지방비	용 자	자 담									
70	30			<p>○ '98 완료사업</p> <p>○ 촉발기금재원 부족을 감안 용자 지원</p> <p>○ 전국 27개 도시에 34개 공영도매시장건설</p> <ul style="list-style-type: none"> - '98까지 건설완료(18개소) : 서울가락동, 대구, 대전, 청주, 울산, 광주, 인천, 부산, 전주, 창원, 충주, 천안, 수원, 춘천, 구리, 안양, 안산, 익산 - '99 지원 <ul style="list-style-type: none"> • 계속(13개소) : 서울서남, 부산제2, 광주제2, 인천제2, 포항, 정읍, 대전제2, 순천, 구미, 마산, 원주, 강릉, 진주 • 확장(1개소) : 충주 • 물류센타전환 : 성남, 고양 - '99 사업내역 <p style="text-align: right;">(단위 : 천평, 백만원)</p>								
				지역명	규 모	건설 기간	총사업비 (국고)	국고투자실적		착 공 일		
					부지	건물		'97까지	'98예산	'99계획		
				서울 서남	43.5	29.3	'94~'00	53,360	35,595	3,135	7,315	'97.12.31
				부산 제2	44.6	22.9	'94~'99	33,925	19,956	3,630	10,339	'96.12.19
				인천 제2	31.5	16.9	'95~'00	31,413	11,804	7,119	6,245	'97.12.26
				광주 제2	35.7	15.8	'94~'00	33,392	6,819	3,522	9,368	'99 상반기예정
				대전 제2	34.0	13.1	'96~'00	41,040	12,000	6,843	11,098	'98. 5.22
				경기 성남	25.5	16.7	'96~'99	38,600	12,658	18,982	-	물류센타 전환
				고양	40.9	19.4	'96~'00	45,597	22,029	12,079	-	"
				강원 원주	13.6	4.2	'97~'00	13,546	6,300	-	1,331	'98.12
				강릉	21.0	4.6	'95~'99	10,675	7,200	-	2,346	'98. 3.20
				전북 정읍	19.8	4.3	'95~'98	6,715	4,575	2,140	-	'97.11.27
				전남 순천	22.5	7.3	'96~'99	18,234	5,100	1,641	9,194	'98. 9.22
				경북 포항	25.9	9.0	'95~'00	17,984	9,200	4,172	3,690	'98. 4.16
				구미	25.0	7.0	'96~'00	21,878	4,500	3,100	7,124	'99 상반기
				안동	6.0	1.7	'97~'99	2,500	1,100	1,400	-	'97.12.10
				경남 마산	25.0	10.0	'97~'00	26,808	4,750	9,230	2,948	'99 상반기
				진주	18.2	10.9	'95~'99	19,732	14,058	3,000	5,674	'96.12.27
				(확장) 인천	-	3.8	'97~'00	4,619	-	4,619	-	공사중
				충주	5.0	1.7	'98~'00	1,200	-	1,200	-	공사중
				천안	1.4	0.2	'97~'99	765	326	439	-	공사중
				계				421,983	177,970	86,251	76,672	

구 분	'98 예 산		'99 예 산		증 △ 감	
	사업량	금 액	사업량	금 액	금 액	%
(17) 농 산 물 공 판 장 건 설	11개소	11,923 (3,975)		6,720 (2,880)	△5,203 (△1,095)	△43.6 (△27.5)
(18) 농 산 물 유 통 시 설 보 완	-	-		17,900 (1,670)	17,900 (1,670)	- (-)
(19) 농 촌 가 공 산 업 육 성		28,773 (22,723)		13,188 (13,188)	△15,585 (△15,585)	(△54.2) (△68.6)
○ 농 수 산 물 가 공 산 업 육 성		20,384 (14,834)		13,188 (13,188)	△7,196 (△1,646)	△35.3 (△11.1)
- 시 설 비	64개소	19,184 (14,084)	27	9,450 (9,450)	△9,734 (△4,634)	△50.7 (△32.9)

(단위 : 백만원)

지 원 율 (%)				비 고			
국 고	지방비	용 자	자 담				
40	10	30	20	○ 농산물도매시장이 없는 중소도시에 공판장을 건설하여 농산물의 수급원활과 공정거래유도 및 가격안정도모 - 지원조건 : 국고 40%, 지방비 10%, 국고용자 30%, 자담 20% - 용자조건 : 연리 5.5%, 3년거치 7년상환 - 연차별 건설계획			
				총 계획	'98까지	'99	2000~2001
				46개소	33	5	8
				※ '99 1개소는 화훼공판장임. - '99 사업내역 <ul style="list-style-type: none"> • 사업량 : 5개소(농산물공판장 4, 화훼공판장 1) • 총사업비 : 6,720백만원(농산물공판장 4,200 화훼공판장 2,520) 			
(도매시장) 70	30	-	-	○ 기존 도매시장과 공판장의 부족시설 확충 등 시설보완을 통한 시장 본래기능 강화			
(공판장) 40	10	30	20	- 보완대상 <ul style="list-style-type: none"> • 도매시장 : 18개소 • 공 판 장 : 70개소 - 지원내용 : 부지매입비, 건축비, 시설개보수비 등 - '99 사업계획 <ul style="list-style-type: none"> • 도매시장 : 6개소 • 공 판 장 : 10개소 			
				○ 우리 농산물의 새로운 수요개발 부가가치 제고를 통한 농촌지역 소득증대			
				- 농촌의 부족자원 및 유희노동력을 활용한 특산물 생산단지 조성			
				- 지원대상 : 농업인, 농가공동, 생산자단체 및 일반업체			
				70	30	○ 전통식품 및 산지일반가공사업 : 연리 5.5~8%, 3년거치 7년상환	
				○ 포장개선사업 : 연리5.5%, 1년 거치 7년 상환			

구 분	'98 예 산		'99 예 산		증 △ 감	
	사업량	금 액	사업량	금 액	금 액	%
- 운 영 비	110개소	1,200 (750)	89	3,738 (3,738)	2,538 (2,988)	211.5 (398.4)
○ 농촌특산단지육성지원	91	7,889 (7,889)	-	- (-)	△7,889 (△7,889)	△100.0 (△100.0)
○ 농촌특산품전시판매장설치	1	500	-	-	△500	△100.0
(20) 미곡종합처리장설치		135,600 (93,575)		104,180 (81,580)	△31,420 (△11,995)	△23.2 (△12.8)
개소						
○ 미곡종합처리장설치	생산 : 30 일반 : 20	56,000 (26,000)	생산 : 8 일반 : 7	17,280 (10,880)	△38,720 (△15,120)	△69.1 (△58.2)
○ 미곡종합처리장 운 영 자 금	271개소	52,800 (52,800)	318	58,100 (55,400)	5,300 (2,600)	10.0 (4.9)
개소						
○ 건조·저장시설증설	생산 : 63 일반 : 27	26,800 (14,775)	생산 : 60 일반 : 20	28,800 (15,300)	2,000 (525)	7.5 (3.6)

※ ()는 농특회계 용자 내서

(단위 : 백만원)

지 원 율 (%)				비 고						
국 고	지방비	용 자	자 담							
		70	30	○ 특산단지 [시설비(연리 5.5% 3년거치 7년상환)] 운영비(연리 5.5% 2년거치 3년상환) ○ 연차별 투자계획 총 계획 '97까지 '98 '99 2000이후 2,000개소 1,349 50 27 574 - '99 사업내역 (단위 : 백만원)						
				구 분	사업량	단 가	사 업 비			
							계	국 고	용 자	
				○ 가공공장건설			8,806	-	8,806	
				- 시 설 비	시설:27	시설:500	8,050	-	8,050	
				- 운 영 비			756	-	756	
				○ 특 산 단 지	운영:89	운영:60	4,382	-	4,382	
				- 시 설 비			1,400	-	1,400	
				- 운 영 비			2,982	-	2,982	
				계	116		13,188	-	13,188	
				○ 농촌가공산업 육성으로 통합						
				○ 농촌가공산업 육성으로 통합						
				○ 기계수확된 물벼를 산물형태로 수집하여 건조·저장·가공 및 판매하므로서 유통비용절감과 경쟁력 제고						
				- '99 사업내역 (단위 : 백만원)						
				사업명	사업량	단 가	사 업 비			
							계	국 고	용 자	자담
				신규설치			21,600	6,400	10,880	4,320
				· 생산자	8	2,000	16,000	6,400	6,400	3,200
				· 일 반	7	800	5,600	-	4,480	1,120
				· 건조·			36,000	13,500	15,300	7,200
				· 생산자	60	450	27,000	13,500	8,100	5,400
				· 일 반	20	450	9,000	-	7,200	1,800
				운영자금	318		58,100	-	58,100	-
				계			115,700	19,900	84,280	11,520
				- 용자조건 : 연리 5.5% 3년거치 7년상환						
40		40	20							
		80	20							
50		30	20							
		80	20							

구 분	'98 예 산		'99 예 산		증 △ 감	
	사업량	금 액	사업량	금 액	금 액	%
(21) 임도정공장통폐합시설대체	10개소	1,050 (1,050)	-	- (-)	△1,050 (△1,050)	△100.0 (△100.0)
(22) 농 산 물 화·여 객 선 건 조	2척	960	-	-	△960	△100.0
(23) 농 산 물 중 합 유통 센 터	-	-	2개소	15,000	15,000	-
(24) 농 업 정 보 통 신 환 경 개 선	-	-		6,068	6,068	
(25) 유통관측및정보체계구축	-	-		2,172	2,172	
(26) 가 공 산 업 경 영 지 도	개소	-	260	1,092	1,092	-

※ ()는 농특회계 용자 내서

(단위 : 백만원)

지 원 율 (%)				비 고			
국 고	지방비	용 자	자 담				
70	30			○ '98 완료사업 ○ '98 완료사업 ○ 생산자와 소비자를 직접 연결하여 농수산물의 수취 가격제고 및 소비자의 가격안정을 도모하기 위하여 정부가 건설하고 생산자단체 공동운영 - 지원기준 · 공공유형 : 국고 70%, 지방비 30% - 연차별 투자계획			
				총계획	'98	'99	2000이후
				14	-	2	12
100				- '99사업내역 : 1차년도 부지구입비(2개소) 반영 ○ 전자상거래 구축과 통신환경개선 등 정보화를 이용한 농산물 유통의 효과적인 개선 - '99 사업내역 · 전자상거래 구축 : 172백만원 · 농업정보통신환경 개선 : 5,096백만원 · 품질관리 정보시스템 구축 : 800백만원			
100				○ 농산물 관측업무기능 강화 및 수요자 위주의 유통 정보제공으로 농산물 생산출하조절 및 가격안정 도모 - '99 사업내역 · 농산물 출하 전략시스템 구축 : 1,500백만원 · 농산물유통통계 조사 : 172백만원 · 농업관측기능 강화 : 500백만원			
70			30	○ 농산물 산지가공업체의 관리수준을 과학적으로 정밀 진단, 경영 기술능력 배양 - 부실업체경영·기술지도를 통한 가공업체 운영 내실화 도모 - 지원대상 : 정부지원 농산물 가공업체 - 지원기준 : 국고 70%, 자담 30% ○ 사업비단가 : 업체당 6백만원			

구 분	'98 예 산		'99 예 산		증 △ 감	
	사업량	금 액	사업량	금 액	금 액	%
(27) 농 산 물 물 류 표 준 화		5,780 (5,780)		14,000 (5,250)	8,220 (△530)	142.2 (△9.2)
(28) 산 지 농 산 물 간 이 집 하 장 설 치		3,000 (1,500)		- (-)	△3,000 (△1,500)	△100.0 (△100.0)
(29) 꽃 박 람 회 개 최 지 원	-개소	-	1	300	300	-
(30) 농수산물물류센터건설	6개소	28,208 (11,170)	10	66,708 (10,690)	38,680 (△480)	38.2 (△4.3)

※ ()는 농특회계 용자 내서

(단위 : 백만원)

지 원 율 (%)				비 고				
국 고	지방비	용 자	자 담					
50		30	20	○ 연차별 지원계획				
				총 계 획	'98	'99	2000	2001이후
				860개소	-	260	300	300
				○ '99 사업내역				
				(단위 : 백만원)				
				구 분	단 가	사 업 비		
						계	국 고	용 자
				경영기술지도		1,092	1,092	-
				계		1,092	1,092	
				정	액	보	조	○ 농산물물류표준화로 물류비용을 획기적으로 절감하여 농수산물 유통의 효율증대
<ul style="list-style-type: none"> - 지원대상(파렛트, 지게차, 전동차, 시설보완) : 생산자 단체 영농조합법인, 공영도매시장, 농산물공판장 등 - 용자조건 : 연리 5.5%, 3년거치 7년상환 								
(건물) 50 (부지)		50	50	○ 농산물 포장센터에 통합				
				○ 2002년 충남 국제 꽃 박람회 개최 지원				
신규(4개소) 70	30	-	-	○ 생산자와 소비자를 직접연결하고 직거래의 거점역할을 하는 물류시설 확충으로 농수산물의 수취가격 제고 및 판매처리능력 제고				
				<ul style="list-style-type: none"> - 지원기준 (’98 까지) · 부지 : 용자 50, 자담 50% · 건물 : 국고 50, 자담 50% ※ 단 민간유통업체의 경우 건설공사비의 60% 용자지원 (’99 부터) - 공공유형 : 국고 70%, 지방비 30% - 민간유형 : 국고 80%, 자담 20% - 용자조건 : 연리 4.5%(민간 : 5.5%), 5년거치 10년상환 				

구 분	'98 예 산		'99 예 산		증 △ 감	
	사업량	금 액	사업량	금 액	금 액	%
(31) 농 산 물 포 장 센 타 건 립	34개소	14,280 (7,140)	35	23,100 (14,800)	8,820 (7,660)	61.8 (107.3)

※ ()는 농특회계 용자 내서

(단위 : 백만원)

지 원 율 (%)				비 고								
국 고	지방비	용 자	자 담									
20	20	40	20	- '99 사업내역					(단위 : 백만원)			
				시설명	규 모		총사업비 (국고)	'98까지	'99 사업비			
					부지	건물			계	국고	용자	
					천평	천평						
				전 주	15.0	5.0	19,250	1,005	4,600	4,600	-	
				장 성	43.3	10.0	14,000	6,000	-	-	-	
				군 위	35.5	7.9	18,250	7,040	7,100	7,100	-	
				천 안	35.0	10.0	36,308	23,200	13,108	13,108	-	
				금 산	25.0	7.0	19,000	-	1,260	-	1,260	
				용 인	10.4	5.8	15,860	-	9,430	-	9,430	
				대 전	13.7	5.0	17,730	8,220	4,755	4,755	-	
				김 해	20.0	7.0	19,750	-	-	-	-	
				성 남	25.0	14.0	41,384	23,241	7,795	7,795	-	
고 양	40.0	15.0	50,193	34,108	8,042	8,042	-					
신규(2)			98,000	-	10,618	10,618	-					
계			349,725	102,814	66,708	56,018	10,690					
				<p>○ 주요 주산지에 채소 과일등 품목별 특성에 맞는 포장센타를 설치하여 산지유통의 핵심체로 육성</p> <p>○ 지원기준</p> <p><농산물포장센타></p> <ul style="list-style-type: none"> - 생산자조직 : 국고보조 20, 국고용자 40, 지방교부금 20, 자담 20% - 민간유통업체 : 국고용자 80%, 자담 20% - 지방자치단체 : 국고용자 70, 지방비보조(순수지방비) 30% <p><간이집하장 시설보완></p> <ul style="list-style-type: none"> - 생산자조직 : 국고보조 20, 국고용자 40, 지방교부금 20, 자담 20% <p>※ 지원수준 : 개소당 총사업비 100만원 이내에서 예냉·저온저장시설 선별포장시설 및 장비구입비 지원</p>								

구 분	'98 예 산		'99 예 산		증 △ 감	
	사업량	금 액	사업량	금 액	금 액	%
(32) 농산물직거래시설지원		-		5,880 (1,280)	5,880 (1,280)	-

※ ()는 농특회계 용자 내서

(단위 : 백만원)

지 원 율 (%)				비 고																				
국 고	지방비	용 자	자 담																					
70	30	-	-	<p><직거래장터></p> <p>○ 전국 주요 대도시에 상설 직거래장터를 개설하여 농·수·축산물을 동시판매</p> <ul style="list-style-type: none"> - 지자체가 부지제공, 정부는 시설비지원, 생산자(단체)운영 - 지원대상 : 특·광역시, 도청소재지, 인구50만 이상 도시 - 지원시설 : 장터기반정비, 고정식 비가림 시설 - 시설기준 : 매장 200~300평(부지 500평 이상) - 사 업 비 : 개소당 2억원(국고보조 70%, 지방비 30%) - 연도별 설치계획 <table border="1" style="width: 100%; border-collapse: collapse;"> <tr> <td style="text-align: center;">계 획</td> <td style="text-align: center;">'99</td> <td style="text-align: center;">2000</td> <td style="text-align: center;">2001</td> <td colspan="2" style="text-align: center;">계</td> </tr> <tr> <td style="text-align: center;">30개소</td> <td style="text-align: center;">10</td> <td style="text-align: center;">10</td> <td style="text-align: center;">10</td> <td colspan="2" style="text-align: center;">30</td> </tr> </table>					계 획	'99	2000	2001	계		30개소	10	10	10	30					
계 획	'99	2000	2001	계																				
30개소	10	10	10	30																				
50	-	20	30	<p>○ 99 사업내역(신규)</p> <ul style="list-style-type: none"> - 사 업 량 : 10개소 - 총사업비 : 2,000백만원(국고 100%) <p><농민시장></p> <p>○ 중소도시에 농업인이 직접 참여하는 농업인 직거래 센터 개설</p> <ul style="list-style-type: none"> - 지자체 또는 지역 농협이 부지제공, 정부는 시설비 지원, 농협운영 - 지원대상 : 지역농협 - 지원시설 : 농산물 판매장, 생필품점, 원예자재 판매점 등 - 시설기준 : 대형 500평, 중형 300평, 소형 200평 - 사 업 비 : 개소당 10~4억원 <p>※ 지원조건 : 국고 보조 50%, 용자 20(3/7년), 자담 30</p> <ul style="list-style-type: none"> - 연도별 설치계획 <table border="1" style="width: 100%; border-collapse: collapse;"> <tr> <td style="text-align: center;">계 획</td> <td style="text-align: center;">'99</td> <td style="text-align: center;">2000</td> <td style="text-align: center;">2001</td> <td style="text-align: center;">2002</td> <td style="text-align: center;">2003</td> <td style="text-align: center;">2004</td> <td style="text-align: center;">2005</td> </tr> <tr> <td style="text-align: center;">150개소</td> <td style="text-align: center;">10</td> <td style="text-align: center;">22</td> <td style="text-align: center;">22</td> <td style="text-align: center;">24</td> <td style="text-align: center;">24</td> <td style="text-align: center;">24</td> <td style="text-align: center;">24</td> </tr> </table>					계 획	'99	2000	2001	2002	2003	2004	2005	150개소	10	22	22	24	24	24	24
계 획	'99	2000	2001	2002	2003	2004	2005																	
150개소	10	22	22	24	24	24	24																	

구 분	'98 예 산		'99 예 산		증 △ 감	
	사업량	금 액	사업량	금 액	금 액	%
(33) 소비자단체물류시설지원	-	-	5개소	1,498 (1,498)	1,498 (1,498)	- -
(34) 농산물저온유통기반확충				10,500 (7,875)	10,500 (7,875)	- -
(35) 농 산 물 명 품 개 발	-	-	-	2,000	2,000	-

※ ()는 농특회계 용자 내서

(단위 : 백만원)

지 원 율 (%)				비 고				
국 고	지방비	용 자	자 담					
20				○ '99 사업내역(신규) - 사 업 량 : 10개소 - 총사업비 : 6,400백만원(국고 4,480) - 설치계획				
				계	대 형	중 형	소 형	
				10	2	6	2	
				○ 생산자 단체와 소비자 단체를 직접 연결하는 직거래망 구축 ○ 선진화된 저온유통체제 구축으로 농산물의 상품성 제고 및 소득증대 도모 ○ 사업내용 - 예냉시설 20개, 저온저장고(200평형) 10동 - 냉장탑차 50대, 이동컨테이너식 저온저장고(5평, 10평형) 100대 ○ 용자조건 : 연리 5.5%, 3년거치 7년상환 ○ '99 사업내역 (단위 : 백만원)				
사 업 비								
계		국고보조	지 방 비	용 자	자 담			
13,125		2,625	.	7,875	2,625			
50 (중소기업참여시 80)			50 (중소기업참여시 20)	○ 2002년 월드컵개최를 계기로 외국인의 기호에 맞는 식품을 개발·홍보하여 식품수출확대 및 우리 농산물 수요창출				

구 분	'98 예 산		'99 예 산		증 △ 감	
	사업량	금 액	사업량	금 액	금 액	%
(36) 농 산 물 규 격 출 하		16,414		44,690	28,276	172.3
○ 농 산 물 규 격 출 하	천매 140,000	14,364	179,000	37,590	23,226	161.7
○ 산 지 포 장 개 선 시 범 사 업		2,050		7,100	5,050	246.3
- 플 라 스 틱 상 자	200천상자	550	400	1,100	550	100.0
- 골 판 지 상 자	7.5백만매	1,500	12	6,000	4,500	300.0
(37) 농 산 물 품 질 관 리		5,126		6,075	949	18.5

(단위 : 백만원)

지 원 율 (%)				비 고					
국 고	지방비	용 자	자 담						
30	10		60	○ 연차별 투자계획 (단위 : 백만원)					
				'99 년	2000년	2001년	계		
				2,000	2,000	2,000	6,000		
50	10	보	50	○ 지원규모 및 조건 - 제품당 평균 6억원×20개(제품)×50%×1/3('99년) =20억원					
				○ 농산물규격화 및 공동출하의 조기정착과 국산 농산물의 상품성 향상으로 경쟁력 제고 - '99 사업내역 (단위 : 백만원)					
				사 업 량	단 가	사 업 비			
천매		계	국고	지방비	자담				
179,000	700원/매	125,300	37,590	12,530	75,180				
50	10	보	50	○ 대부분 비포장 출하되고 있는 무·배추를 산지에서부터 규격포장출하를 실시함으로써 유통단계별 거래체계 확립 및 소비자 쓰레기 감소로 환경개선 - '99 사업내역 (단위 : 백만원)					
				사업명	사업량	단가	사 업 비		
							계	국고	지방비
플라스틱 상 자	천개 400	원/개 5,500	2,200	1,100	-	-	1,100		
골판지 상 자	천매 12,000	원/매 700	8,400	6,000	2,400	-	-		
계			10,600	7,100	2,400	-	1,100		
				○ 농산물·축산물·임산물 등의 품질인증 및 안전성 검사, 사료검사, 원산지 표시 관리를 위한 장비 보강 및 운영경비 - '99 사업내역 · 농산물 품질인증 : 1,000백만원 · 농산물 안전성 검사 : 4,476백만원 · 농산물 원산지 관리 : 599백만원					

구 분	'98 예 산		'99 예 산		증 △ 감	
	사업량	금 액	사업량	금 액	금 액	%
(38) 농·축산물판매촉진지원		3,957		10,152	6,195	156.6
(39) 농 산 물 해 외 시 장 개 척		12,296		8,226	△4,070	△33.1
○ 국제농산물박람회참가	19회	3,658	21	3,680	22	0.6
○ 수 출 활 성 화 사 업		6,468		900	△5,568	△86.0

(단위 : 백만원)

지 원 율 (%)				비 고					
국 고	지방비	용 자	자 담						
100				<p>○ 경쟁가능성이 있는 과실·화훼·김치·채소·축산물에 대해 수출잠재력이 큰 국가를 중심으로 유통비용 등을 지원하여 수출촉진</p> <p>- 지원 대 상 : 과실·화훼·김치·채소류 수출업체 수출육가공업체, 종돈 수출 가능</p> <p>- 연차별 추진계획</p>					
				구 분	'98	'99	2000~2004		
				과 실(톤)	11,640	11,640	75,000		
				화훼(천상자)	524	397	1,778		
				김 치(톤)	12,857	11,600	69,000		
				채 소(톤)	27,600	16,000	107,000		
				축산물(천상자)	-	3,006	35,330		
				- '99사업내역				(단위 : 백만원)	
				사업명	사업량	단 가	사 업 량		
							계	국 고	
과 실	11,640톤	300천원/톤	3,492	3,492					
화 훼	397천상자	5,200원/상자	2,065	2,065					
김 치	11,600톤	137원/kg	1,584	1,584					
채 소	16,000톤	94원/kg	1,508	1,508					
축 산 물	3,006천상자	500원/상자	1,503	1,503					
계			10,152	10,152					
100				<p>○ 우리 농산식품의 전시·홍보 수출상담 및 계약을 통하여 유망수출선 확보로 신규수출시장 개척을 통한 수출증대</p> <p>- 지원대상 : 박람회 참가 수출업체</p> <p>○ 수출상품 포장디자인 개선 및 현지화 적응상품 개발 등을 통한 수출경쟁력 제고</p> <p>- '99 사업내역 (단위 : 백만원)</p>					
				구 분	사업량	사 업 비			비고
						계	국고	자담	
				포장디자인개발	68품목	538	400	138	
				현지화적응수출상품개발		625	500	125	국고80, 자담20%
				계		1,163	900	263	
				※ 김치·채소 판매 촉진사업은 농·축산물 판매촉진 사업으로 이관					

구 분	'98 예 산		'99 예 산		증 △ 감	
	사업량	금 액	사업량	금 액	금 액	%
○ 대형 유통 업체와 직거래 체계 구축	-	100	-	1,000	900	900.0
○ 수 출 홍 보		1,282		1,829	547	42.7
○ 해외 시장 정보 사업		788		817	29	3.7

(단위 : 백만원)

지 원 율 (%)				비 고					
국 고	지방비	용 자	자 담						
100				○ 수출대상국의 우수 바이어 초청, 기술지도 및 해외 상설매장 설치, 해외시장개척단 파견 등을 통한 수출직거래 체제구축 - '99 사업내역 (단위 : 백만원)					
				세부사업명	사 업 량	사 업 비			
				우수바이어초청 및 상설판매장 설치	40인/2개소	700			
				시장개척단파견	4회	200			
				계		900			
				○ 수출상품의 점유율 확대 및 이미지제고를 위하여 정부 차원의 체계적이고 지속적인 홍보사업 수행 필요 - '99 사업내역 (단위 : 백만원)					
				구 분	사업량	단 가	사업비 (국고)		
				옥 외 전 자 광 고 판	2개소	백만원 349	698		
				전 문 지 광 고	18회	3	60		
				홍보디렉토리제작	5천부	10천원/부	50		
인 터 넷 광 고 등	1종	31백만원	31						
김 치 홍 보	2개소	245백만원	490						
전 파 매 체 홍 보			500						
계			1,829						
100				○ 농수산물식품 해외수출 확대와 새로운 시장개척을 위한 농업무역 정보의 체계적인 축적·배분 - '99 사업내역 (단위 : 백만원)					
				구 분	사 업 비				
					계	국고	지방비	용자	자담
				품 목 별 심 층 조 사	357	357	-	-	-
				D / B 구 축	460	460	-	-	-
				계	817	817	-	-	-

구 분	'98 예 산		'99 예 산		증 △ 감	
	사업량	금 액	사업량	금 액	금 액	%
(40) 농산물무역진흥센터건립	1개소	8,149	1	3,388	△4,761	△58.4
(41) 수출농산물수송체계지원	10대	221	-	-	△221	△100.0
(42) 화훼수출계열화사업	2개소	1,360 (1,360)	-	- (-)	△1,360 (△1,360)	△100.0 (△100.0)
(43) 수출농산물저장시설설치		-	1개소	200	200	-
(44) 선인장전시판매및선별장지원		-	1개소	400	400	-

※ ()는 농특회계 용자 내서

(단위 : 백만원)

지 원 율 (%)				비 고				
국 고	지방비	용 자	자 담					
40	-	40 (농안기금)	20	○ 농산물무역진흥센터 건립을 위한 감리비 및 건설 공사비 지원 - 위 치 : 서울시 양재동 화훼공판장 부지 5,690평 - 규 모 : 건축연면적 15,779평(지상11층, 지하3층) - 주요시설 : 박람회장, 상설전시관, 종합정보센터, 전산실, 각종회의장, 사무실 등 ※ '96·'97예산은 설계·감리비 예산만 지원 - '99 예산내역 (단위 : 백만원)				
				사 업 비				
				구 분	계	국 고	용 자	자 담
				감 리 비	319	319	-	-
				건 축 비	10,126	3,069	4,050	3,007
				계	10,445	3,388	4,050	3,007
				○ '98 완료사업 ○ '98 완료사업 ○ 수출농산물의 집하, 저장, 포장, 수출검역 등을 일괄 처리할 수 있는 수출농산물 저장시설 설치 - '99사업내역 : 기초조사비 200백만원 ○ 수출품으로 각광을 받고 있는 선인장의 상품 전시와 유통정보제공, 수출상담 및 공동선별, 포장작업 등을 종합 지원 - 사업주체 : 경기도 고양시				

구 분	'98 예 산		'99 예 산		증 △ 감	
	사업량	금 액	사업량	금 액	금 액	%
(45) 식물 검역 기능 강화		5,070		3,876	△1,194	△23.6
(46) 동물 검역 기능 강화		9,319		15,052	5,733	61.5
(47) 농업협동조합합병지원		8,000 (8,000)		4,000 (4,000)	△4,000 (△4,000)	△50.0 (△50.0)
(48) 지역 특화 사업 지원		67,000		100,000	33,000	49.3
계		1,087,848 (578,120)		1,129,691 (548,470)	41,843 (△29,650)	3.8 (△5.1)

※ ()는 농특회계 용자 내서

(단위 : 백만원)

지 원 율 (%)				비 고
국 고	지방비	용 자	자 담	
				<p>○ 농산물수입자유화에 대비한 식물검역기능강화에 필요한 기자재 및 시설보완 등의 경비</p> <p>- '99 사업내역</p> <ul style="list-style-type: none"> · 검역장비구입 : 1,700백만원 · 검역시설 : 1,593백만원 · 재료비등 : 583백만원 <p>○ 동·축산물수입자유화에 대비한 동물검역기능강화에 필요한 시설 및 장비보완 등의 경비</p> <p>- '99 사업내역</p> <ul style="list-style-type: none"> · 동물검역 기능 강화 : 3,046백만원 · 동물검역기술 강화 연구 : 2,314백만원 · 신품항검역시설 : 9,692백만원 <p>○ 영세소규모의 지역조합 통합추진에 따른 합병조합의 경영정상화 자금 지원</p> <p>○ 지방자치단체에 포괄보조금 형태로 사업비를 지원하여 탄력적으로 집행토록 하고 실적가산금 제도를 도입 지자체가 필요로하는 사업에 사용토록 지원</p> <p>- 지원기준</p> <ul style="list-style-type: none"> · 지역특화사업 : 국고 50, 지방비 50%(지방관리방조제, 시·군 수리시설개보수 국고70, 지방비 30%) · 실적가산금지원사업 : 농림사업추진 평가 및 쌀생산 종합대책 평가결과에 따라 우수지자체 지원(국고 70, 지방비 30%) <p style="text-align: right;">(단위 : 백만원)</p>
				사 업 비
				계 국고 지방비
<지역특화사업>				108,000 64,000 44,000
-지역특화사업				54,000 27,000 27,000
-시군수리시설개보수				10,000 7,000 3,000
-지방관리방조제개보수				40,000 28,000 12,000
-감귤복합가공처리시설				4,000 2,000 2,000
<실적가산금사업>				51,429 36,000 15,429
-쌀생산대책실적가산금				30,000 21,000 9,000
-자치단체평가가산금				21,429 15,000 6,429
계				159,429 100,000 59,429

4. 기술개발 및 정보화

구 분	'98 예 산		'99 예 산		증 △ 감	
	사업량	금 액	사업량	금 액	금 액	%
(1) 농림수산정보센터지원		2,938		2,643	△295	△10.0
(2) 농촌생산기반연구및조사		7,641		6,834	△807	△10.6
○ 지하수 개발 조사		5,191		4,457	△734	△14.1
○ 농업용수조사연구		1,750		1,677	△73	△4.2
○ 농촌개발시험연구사업		700		700	-	-

(단위 : 백만원)

지 원 율 (%)				비 고	
국 고	지방비	용 자	자 담		
100				○ 자본·기술 집약적인 농림수산업의 조기정착을 위해 농림수산 관련 정책·생산·유통 등 각종 정보 및 자료 전산화 및 전파	
100				○ 가뭄상습지역의 지하수개발 예정지역에 지하수의 부존상태 및 개발가능량 등을 조사하여 가뭄대책 추진 - 연차별 투자계획 (단위 : 백만원)	
				구 분	총계획 '97까지 '98 '99 2000이후
				수 맥 조 사	114,000ha 79,060 7,152 6,000 21,788
				해수침투조사	192개소 56 10 7 119
				- '99 사업내역 (단위 : 백만원)	
				사 업 명	사업량 단 가 사 업 비 계 국고
				수 맥 조 사	ha 천원/ha 6,000 730 4,380 4,380
				해수침투조사	개소 천원/개소 7 11,000 77 77
				계	4,457 4,457
100				○ 농업용수 수질오염이 확산 및 심화되고 있어 농업용수원에 대한 수질관리 및 수질개선 필요 - '99 사업내역 · 수질측정망조사(350지점) : 700백만원 · 수질실태조사(50개소) : 150백만원 · 수질개선기법연구개발(3건) : 500백만원 · 수질개선시험사업(1지구) : 327백만원	
100				○ 농업생산기반정비 및 생활환경개선을 위한 기술개발 - '99 사업내역 · 사업명 : 7과제	

구 분	'98 예 산		'99 예 산		증 △ 감	
	사업량	금 액	사업량	금 액	금 액	%
(3) 한국식품개발연구원출연		8,494		6,569	△1,925	△22.7
(4) 한국농촌경제연구원출연		5,810		5,459	△351	△6.0
(5) 농 림 기 술 개 발		38,500		33,000	△5,500	△14.3

(단위 : 백만원)

지 원 율 (%)				비 고			
국 고	지방비	용 자	자 담				
100				○ 농림수산물의 처리·저장·가공기술의 개발보급을 위해 설립된 한국식품개발연구원에 출연금 지원 - '99 사업내역 (단위 : 백만원)			
				수 입		지 출	
				항 목	'99예산	항 목	'99예산
				1. 정부출연금	6,569	1. 인 건 비	5,149
				2. 자 체 수 입	6,998	2. 연구사업비	6,716
						3. 경 상 운 영 비	1,351
						4. 기 타	351
				계	13,567		13,567
				○ 농림수산 경제정책과 농어촌사회발전에 대한 종합 조사연구기관으로 설립된 한국농촌경제연구원에 출연금 지원 - '99 사업내역 (단위 : 백만원)			
				수 입		지 출	
				항 목	'99예산	항 목	'99예산
				1. 정부출연금	5,459	1. 인 건 비	3,782
				2. 자 체 수 입	1,306	2. 연구사업비	1,192
						3. 건 설 비	1,200
						4. 경 상 운 영 비	591
계	6,765		6,765				
○ 영농 현장중심의 현장애로기술의 개발·보급과 생명공학, 신소재 등 첨단기술개발 및 산업화 추진 - 과제선정 : 농업과학기술정책심의회에서 심의 - 실시방법 : 산·학·관·연 협동연구 - 집행기관 : 농림기술관리센터 - '99 사업내역 · 현장애로기술개발 : 8,500백만원 · 첨단기술개발 : 24,500백만원							

구 분	'98 예 산		'99 예 산		증 △ 감	
	사업량	금 액	사업량	금 액	금 액	%
(6) 농림기술관리센터출연		709		567	△142	△20.0
(7) 해외농업투자환경조사		498		120	△378	△75.9
(8) 첨단농업기술·경영지원 센터 조성		1,970		2,318	348	17.7
(9) 정책 연구 개발 비		-		1,205	1,205	-
계		66,560		58,715	△7,845	△11.8



(단위 : 백만원)

지 원 율 (%)				비 고			
국 고	지방비	용 자	자 담				
				○ 농림기술개발사업의 효율적인 추진을 위해 설립된 농림기술관리센터에 대한 출연금 - '99 사업내역 (단위 : 백만원)			
				수 입		지 출	
				항 목	'99예산	항 목	'99예산
				1. 정부출연금	567	1. 인 건 비	289
				2. 자 체 수 입	490	2. 연구관리비	573
						3. 경 상 운 영 비	195
계	1,057		1,057				
정	액	보	조	○ 해외의존도가 높은 곡물을 안정적으로 확보하기 위한 해외농업투자환경조사사업지원 - 사업지역 : 중국 등 동남아국가중심 2개국 - 사업시행주체 : 농어촌진흥공사			
50	50			○ 사업량 2개소(강원, 경북)			
정	액	보	조	○ 연구사업의 효율성을 도모하기 위하여 연구기관 출연금에 포함된 연구비 일부를 별도 계상하여 경쟁력 향상 도모			

5. 인력육성

구 분	'98 예 산		'99 예 산		증 △ 감	
	사업량	금 액	사업량	금 액	금 액	%
(1) 농업인 후계자육성	8,000명	240,000 (240,000)	5,000	150,000 (150,000)	△90,000 (△90,000)	△37.5 (△37.5)
(2) 전 업 농 육 성		183,580 (169,480)		95,720 (86,320)	△87,860 (△83,160)	△47.9 (△49.1)

※ ()는 농특회계 용자 내서

(단위 : 백만원)

지 원 율 (%)				비 고						
국 고	지방비	용 자	자 담							
		100		<p>○ 미래의 기술농업을 선도해 나갈 정예 농업인력 확보</p> <ul style="list-style-type: none"> - 지원대상 <ul style="list-style-type: none"> · 예비후계자로 등록된 40세 미만인 자 · 시장·군수가 인정하는 품목별 생산자단체 가입자로 해당 단체장이 추천한 40세 미만인 자 · 2년 이상 농업을 경영하고 한농연 지역회장이 추천한 40세 미만인 자 · 영농에 종사하고자 하는 30세 미만 미혼 여성 · 전역희망직업군인중 영농에 종사하고자 하는 40세 미만인 자 - 용자조건 : 연리 5.5%, 5년거치 10년 상환 - 연차별 투자계획 						
				총계획	'97까지	'98	'99	2000이후		
				140,031명	97,169	7,862	5,000	30,000		
				- '99 사업내역						
				(단위 : 백만원)						
				사업량	단 가	사 업 비				
						계	국고	지방비	용자	자담
				5,000명	30백만원/명	150,000	-	-	150,000	-
				<p>○ 우리농업의 경쟁력 강화를 이끌어 나갈 전문화, 규모화, 현대화된 가족단위의 전업경영체 육성</p> <ul style="list-style-type: none"> - 지원대상 : 전업농이 되고자 신청한 품목을 주된 작목으로하여 최근 3년이상 계속하여 경영하고 있는 농가 - 지원기준 <ul style="list-style-type: none"> · 쌀전업농 농지구입자금 : 농서관리기금용자 90%, 자담 10% · 쌀전업농 기계자금 : 국고 10, 지방비 10, 국고용자 28, 농협용자 42, 자담 10% · 채소·과수등 전업농자금 : 국고용자 100% 						

구 분	'98 예 산		'99 예 산		증 △ 감	
	사업량	금 액	사업량	금 액	금 액	%
(3) 선도농업경영체지원	20	1,200 (1,200)	-	- (-)	△1,200 (△1,200)	△100.0 (△100.0)
(4) 농업인 교육 훈련		2,695		2,335	△360	△13.4
(5) 농 소 정 협 력 지 원		-		2,000	2,000	-
(6) 농업경영종합자금 지원시범사업		-	-	15,000 (15,000)	15,000 (15,000)	

※ ()는 농특회계 용자내서

(단위 : 백만원)

지 원 율 (%)				비 고																																									
국 고	지방비	용 자	자 담																																										
				- 용자조건 <쌀 전업농> · 농기계자금 : 연리 4.5%, 1년거치 4~7년상환 · 농지기금 : 연리 4.5%, 20년 균분상환 <채소·과수 등 전업농> · 연리 5.5%, 5년거치 5년균분상환 - '99 사업내역 (단위 : 백만원)																																									
				<table border="1"> <thead> <tr> <th rowspan="2">구 분</th> <th rowspan="2">사업량</th> <th rowspan="2">단 가</th> <th colspan="5">사 업 비</th> </tr> <tr> <th>계</th> <th>국고</th> <th>지방비</th> <th>용자</th> <th>자담</th> </tr> </thead> <tbody> <tr> <td>쌀전업농</td> <td>호 4,000</td> <td>천원/호 23,500</td> <td>94,000</td> <td>9,400</td> <td>9,400</td> <td>65,800 (26,320)</td> <td>9,400</td> </tr> <tr> <td>기타전업농</td> <td>호 600</td> <td>백만원/호 100</td> <td>60,000</td> <td>-</td> <td>-</td> <td>60,000</td> <td>-</td> </tr> <tr> <td>계</td> <td></td> <td></td> <td>154,000</td> <td>9,400</td> <td>9,400</td> <td>125,800 (86,320)</td> <td>9,400</td> </tr> </tbody> </table>					구 분	사업량	단 가	사 업 비					계	국고	지방비	용자	자담	쌀전업농	호 4,000	천원/호 23,500	94,000	9,400	9,400	65,800 (26,320)	9,400	기타전업농	호 600	백만원/호 100	60,000	-	-	60,000	-	계			154,000	9,400	9,400	125,800 (86,320)	9,400
구 분	사업량	단 가	사 업 비																																										
			계	국고	지방비	용자	자담																																						
쌀전업농	호 4,000	천원/호 23,500	94,000	9,400	9,400	65,800 (26,320)	9,400																																						
기타전업농	호 600	백만원/호 100	60,000	-	-	60,000	-																																						
계			154,000	9,400	9,400	125,800 (86,320)	9,400																																						
				※ ()는 국고용자금임 ○ '98 완료사업 ○ 농림업을 경쟁력있는 기술산업으로 발전시키기 위한 농촌전문인력 육성에 필요한 교육훈련 ○ 농업인과 소비자가 참여하는 「농·소·정」 협력체제를 구축하여 상호이해를 증진시켜 농정의 효율성 증진 ○ 품목별·기능별 지원방식에서 경영체 중심의 자금 지원 방식으로 전환하기 위해 시범사업 실시 - 사업대상 : 1년 이상 경력있는 농가 및 법인 - 사 업 량 : 110명(원예특작 70, 축산 40) - 기준단가 : 원에 145백만원/명, 축산 285																																									
정	액	보	70	30																																									

구 분	'98 예 산		'99 예 산		증 △ 감	
	사업량	금 액	사업량	금 액	금 액	%
(7) 농업경영컨설팅지원	개소	-	400	840	840	-
(8) 농림계특성화대학지원	10개교	8,194	14	7,975	△219	△2.7
(9) 자 영 농 수 고 육 성		6,300	-	-	△6,300	△100.0
(10) 농업계 학교 시설 지원	3개교	3,500	2	980	△2,520	△72.0
계		445,469 (410,680)		274,850 (251,320)	△170,619 (△159,360)	△38.3 (△38.8)

※ ()는 농특회계 융자내서

(단위 : 백만원)

지 원 율 (%)				비 고			
국 고	지방비	용 자	자 담				
30	20		50	○ 농업구조개선 투자로 경영의 규모화와 시설, 장비는 현대화되었으나 경영이 향상되지 못한 경영체가 컨설팅을 희망할 경우 지원 - 지원대상 : 컨설팅을 희망하는 경영체 400개소 - 사 업 비 : 2,800백만원(경영체당 7,000천원)			
100				○ 농림계대학에 부족한 실습시설 및 기자재 지원 - '99 사업내역 (단위 : 백만원)			
				사업량	단 가	사 업 비	
						계	국 고
				14개교	570백만원/개교	7,975	7,975
				○ '98 완료사업			
정	액	보	조	○ 농림업의 경쟁력 강화와 기초·전문영농인력 양성을 위해 농업계 고교 및 농업전문대학에 첨단환경교육 시설 및 원예시설 등을 지원하여 지역농업발전에 기여 - 지원대상 : 천안농고, 이리농공전문대 - 사 업 비 : 530×1개교+450×1개교=980백만원			

6. 농촌소득원개발 및 농가자금지원

구 분	'98 예 산		'99 예 산		증 △ 감	
	사업량	금 액	사업량	금 액	금 액	%
(1) 농 공 단 지 조 성	9개소	10,000 (3,000)	7	7,513 (2,216)	△2,487 (△784)	△24.9 (△26.1)

※ ()는 농특회계 용자 내서

(단위 : 백만원)

지 원 율 (%)				비 고						
국 고	지방비	용 자	자 담							
정	액	보	조	○ 농어촌지역에 공단을 조성하여 농외취업촉진과도·농간 균형발전 도모 - 용자조건 : 연리 5.5%, 5년거치 10년상환 - 연차별 투자계획						
				총계획	'97까지	'98	'99	2000이후		
				400개소	292	3	2	103		
				- '99 사업내역 (단위 : 백만원)						
				구 분	'98예산 (A)	'99예산 (B)	증(△)감 (B-A)	비 고		
				○ 계	10,000	7,513	△2,487	○ 계속지구 : 5개소		
				- 국 고 보 조	7,000	5,297	△1,703	- 일반 : -		
				- 국 고 용 자	3,000	2,216	△784	- 추가 : 2		
				○ 계 속 지 구				- 우선 : 3		
				- 사업량 (개소)	5	5	-			
· 면 적 (천평)	289	240	△49	○ 신규지구 : 2개소						
- 사업비	12,801	8,071	△4,730	- 추가 : -						
· 국 고 보 조	4,062	4,053	△9	- 우선 : 2						
· 국 고 용 자	1,669	1,630	△39							
· 지방비보조	815	278	△537							
· 지방비용자	6,255	2,110	△4,145							
○ 신 규 지 구										
- 사업량 (개소)	4	2	△2							
· 면 적 (천평)	158	91	△67							
· 사업비	10,939	3,110	△7,829							
· 국 고 보 조	2,938	1,244	△1,694							
· 국 고 용 자	1,331	586	△745							
· 지방비보조	514	140	△374							
· 지방비용자	6,156	1,140	△5,016							

구 분	'98 예 산		'99 예 산		증 △ 감	
	사업량	금 액	사업량	금 액	금 액	%
(2) 농촌관광휴양자원개발		16,894 (16,894)		8,800 (8,800)	△8,094 (△8,094)	△47.9 (△47.9)

※ ()는 농특회계 용자내서

(단위 : 백만원)

지 원 율 (%)				비 고					
국 고	지방비	용 자	자 담						
				○ 농촌지역의 풍부한 자연관광 부존자원을 농업과 연계·개발하여 농가소득증대 도모 - 연차별 투자계획					
				구 분	총계획	'97까지	'98	'99	2000이후
					개소				
				관 광 농 원	700	382	20	(24)	298
				휴 양 단 지	68	10	-	1	57
				민 박 마 을	408	209	32	20	147
				계	1,176	601	52	21	502
				※ ()내서는 계속지구					
				- '99 사업내역 (단위 : 개소, 백만원)					
				구 분	'98예산 (A)	'99예산 (B)	증△감 (B-A)		
				국 고 용 자 합 계	16,894	8,800	△8,094		
				○ 관 광 농 원					
				- 사 업 량	70	24	△46		
				· 신 규	20	-	△20		
				· 완 공	50	24	△26		
				- 사 업 비(국고용자)	12,100	4,800	△7,300		
				· 신 규	3,600	-	△3,600		
				· 완 공	8,500	4,800	△3,700		
				- 지 구 지 원 단 가	350	200	△150		
				· 1 년 차	180	-	△180		
				· 2 년 차	170	200	30		
				○ 휴 양 단 지					
				- 사 업 량	-	1	1		
				· 신 규	-	1	1		
				- 사 업 비(국고용자)	-	1,000	1,000		
				· 신 규	-	1,000	1,000		
				- 지 구 지 원 단 가	-	1,000	1,000		
				○ 민 박 마 을					
				- 사 업 량	32	20	△12		
				- 사 업 비(국고용자)	4,794	3,000	△1,794		
				- 지 구 지 원 단 가	150	150	-		

구 분	'98 예 산		'99 예 산		증 △ 감	
	사업량	금 액	사업량	금 액	금 액	%
(3) 농업경영자금지원		340,000		52,000	288,000	△84.7
		<340,000>		<52,000>	<△288,000>	<△84.7>

※ < >는 재특회계 용자 내서

(단위 : 백만원)

지 원 율 (%)				비 고				
국 고	지방비	용 자	자 담					
				○ 농가의 농업경영비의 일부를 저리자금으로 지원 - 대출조건 : 연리 6.5% - 대출기간 : 1년 이내 - '99농업경영자금 지원계획 (단위 : 억원)				
				구 분	'98	'99계획	증(△)감	
				지 원 규 모	38000	38,000	-	
				재 원 별	재 정 자 금	16,590	16,590	-
					(신 규 지 원)	(3,400)	(520) ¹⁾	(△2,880)
					농 협 자 금	19,610	19,610	-
					상 호 금 융	1,800	1,800	-
				농 업 경 영 비(천원)	9,406	10,591	1,185	
				호당평균지원액(천원)	2,708	2,780	72	
				경 영 비 지 원 율 (%)	28.8	26.2	△2.6	
				※ 1) : 재정자금 상환소요 520억원.				

구 분	'98 예 산		'99 예 산		증 △ 감	
	사업량	금 액	사업량	금 액	금 액	%
(4) 축산경영자금지원		83,300 <83,300>		12,000 <12,000>	△71,300 <△71,300>	△85.6 <△85.6>
계		450,194 (19,894) <423,300>		80,313 (11,016) <64,000>	△369,881 (△8,878) <△359,300>	△82.2 (△44.6) <△84.9>

※ ()는 농특회계 용자 내서, < >는 재특회계 내서

(단위 : 백만원)

지 원 율 (%)				비 고			
국 고	지방비	용 자	자 담				
				○ 축산농가의 경영비 부담경감을 위해 저리의 축산 자금 지원 - 대출조건 : 년 6.5% - 대출기간 : 1년 이내 - '99축산경영자금 지원계획 (단위 : 억원)			
				구 분	'98	'99 계획	증(△)감
				지 원 규 모	6,700	6,700	-
				재 정 자 금	3,095	3,095	-
				원 (신 규 지 원)	(833)	(120) ¹⁾	(△713)
				별 축 협 자 금	3,605	3,605	-
				축 산 경 영 비(A)	80,930	90,804	9,874
				호당평균지원액(천원)	6,910	6,910	-
				경 영 비 지 원 율(%)	8.3	7.4	△0.9
				※ 1) : 재정자금 상환소요 120억원			

7. 생활환경개선

구 분	'98 예 산		'99 예 산		증 △ 감	
	사업량	금 액	사업량	금 액	금 액	%
(1) 농촌정주생활권개발		96,210 (89,410)		66,840 (58,440)	△29,370 (△30,970)	△30.5 (△34.6)
○ 일반정주권개발	178면	52,518 (52,518)	151	30,550 (30,550)	△21,968 (△21,968)	△41.8 (△41.8)
○ 문화마을조성	75지구	36,892 (36,892)	72	27,890 (27,890)	△9,002 (△9,002)	△24.4 (△24.4)

※ ()는 농특회계 용자 내서

(단위 : 백만원)

지 원 율 (%)				비 고				
국 고	지방비	용 자	자 담					
				○ 농촌지역의 생활환경 정비에 필요한 자금 지원				
				- 지원조건				
				구 분	사 업 별	지 원 조 건		
						금리	용자기간	용 자 액
				C 일반정주권 개발	- 주택신축	6.0%	5년거치 15년상환	20백만원 이내
					- 주택개량	4.5	3년거치 7년상환	5백만원 이내
					- 농어촌용수	4.5	5년거치 15년상환	300백만원 이내
					- 주민편익시설	5.5	2년거치 3년상환	30백만원 이내
					- 주택신축	5.5%	5년거치 15년상환	20백만원 이내
				C 문화마을 조성	- 용지매입등	4.5	2년거치 2년상환	10,000백만원 이내
				- '99 사업내역 (단위 : 백만원)				
				구 분	사 업 량	단 가	사업비 (용자)	
					지구			
				○ 일반정주권			30,550	
				- 기 준	119	200	18,800	
				- 완 료	32	367	11,750	
				○ 문화마을			27,890	
				- 용 지 매 수	9	617	5,550	
				- 주 택 신 축	64	354	22,340	
				계			58,440	

구 분	'98 예 산		'99 예 산		증 △ 감	
	사업량	금 액	사업량	금 액	금 액	%
○ 농 촌 마 을 하 수 처 리	17지구	6,800	21	8,400	1,600	23.5
(2) 농 촌 생 활 용 수 개 발	400개소	34,000	425	36,125	2,125	6.3
계		130,210 (89,410)		102,965 (58,440)	△27,245 (△30,970)	△20.9 (△34.6)

※ ()는 농특회계 용자 내서

(단위 : 백만원)

지 원 율 (%)				비 고						
국 고	지방비	용 자	자 담							
50	50			○ 문화마을 정비사업과 연계 농어촌 마을하수처리 시설설치를 지원, 농어촌 환경오염 방지						
				- 연차별 투자계획						
				총계획	'97까지	'98	'99	2000이후		
				771지구	51	17	21	682		
				- '99 사업내역 (단위 : 백만원)						
				사 업 량	단 가	사 업 비				
						계	국고	지방비	용자	부담
				21지구	400백만원	8,400	8,400	-	-	-
				○ 수질오염 및 물부족 농촌지역에 암반관정을 개발 하여 생활용수 및 농가공용수공급으로 생활환경개선 및 농가 소득증대 기여						
				- 연차별 투자계획						
				총 계획	'97까지	'98	'99	2000이후		
				5,000개소	1,864	400	425	2,311		
				- '99 사업내역 (단위 : 백만원)						
				구 분	사업량	단 가	사 업 비			
							계	국 고	지방교부금	
수 원 공	공 425	백만원/공 80	34,000	17,000	17,000					
이 용 시설	개소 425	백만원/개소 90	38,250	19,125	19,125					
계			72,250	36,125	36,125					

8. 농특회계 관리비

구 분	'98 예 산		'99 예 산		증 △ 감	
	사업량	금 액	사업량	금 액	금 액	%
(1) 농 특 회 계 채 무 상 환		746,303		1,017,848	271,545	36.4

(단위 : 백만원)

지 원 율 (%)				비 고				
국 고	지방비	용 자	자 담					
				○ '99년도 농특회계 구조개선계정의 채무상환소요액 계상 - 국채기금차입금 : ('98예산)130,272 → ('99예산)179,652백만원 · 이 자 : ('98예산)130,272 → ('99예산)179,652백만원 - 재특회계차입금 : ('98예산)616,031 → ('99예산)838,196백만원 · 원 금 : ('98예산)169,240 → ('99예산)290,586백만원 · 이 자 : ('98예산)446,791 → ('99예산)547,610백만원 ○ 국채기금차입금 내역				
				(단위 : 백만원)				
발행일	발행금액	발 행 조 건				원리금상환계획		
		금리(%)	상 환 기 일		상 환 조 건	'98	'99	2000
'95. 5.17	149,210	13.46	5년채	2000. 5.17	이자는 년 복리로 원금 상환일 일시 상환	-	-	149,210
12.13	252,974	9.11	10년채	2005.12.13	이자는 매6개월마다 단리로 회수	(23,046)	(23,046)	(23,046)
소 계	402,184					(23,046)	(23,046)	149,210 (154,381)
'96.11. 6	149,085	10.86	10년채	2006.11. 6	이자는 매 6개월마다 단리로 회수	(16,191)	(16,191)	(16,191)
12.11	298,414	11.09	7년채	2003.12.11	"	(33,095)	(33,095)	(33,095)
소 계	447,499					(49,286)	(49,286)	(49,286)
'97. 7.16	133,538	10.96	10년채	2007. 7.16	이자는 매 6개월마다 단리로 회수	(14,636)	(14,636)	(14,636)
10.29	110,087	11.16	7년채	2004.10.29	"	(12,286)	(12,286)	(12,286)
11. 5	166,400	11.10	10년채	2007.11. 5	"	(18,471)	(18,471)	(18,471)
12.10	89,874	13.96	3년채	2000.12.10	"	(12,547)	(12,547)	89,874 (12,547)
소 계	499,899					(57,940)	(57,940)	89,874 (57,940)
'98	599,883	8.23			이자는 매 3개월마다 단리로 회수		(49,367)	(49,367)
'99(P)	600,000	9.0			이자는 매 3개월마다 단리로 회수			(54,000)
합 계	2,549,415 ⁴					130,272	179,652	604,058
원 금						-	-	239,084
이 자						130,272	179,652	364,974
※ 1. 원리금 상환 계획의 ()외서는 이자임 2. '99당년 발행분 이자는 4/4분기 차입을 전제로 미 계상								

구 분	'98 예 산		'99 예 산		증 △ 감	
	사업량	금 액	사업량	금 액	금 액	%

(단위 : 백만원)

지 원		율 (%)		비 고						
국 고	지방비	용 자	자 담							
○ 재정용자특별회계 차입금 내역				(단위 : 백만원)						
차입 년도	차 입 금 액	차입조건		'98까지 상환액	'99말 상환잔액	원리금상환계획				
		금리(%)	거차상환			'98년	'99년	2000년	2001년	
'87	40,000	5.0	5/5	40,000	-	-	-	-	-	-
'88	25,000	5.0	5/5	25,000	-	5,000 (161)	-	-	-	-
'88	44,000	5.5	3/7	44,000	-	6,286 (223)	-	-	-	-
'89	5,000	5.0	5/5	4,000	1,000	1,000 (82)	1,000 (32)	-	-	-
'90	90,000	7.0	3/5	90,000	-	18,000 (814)	-	-	-	-
'91	172,800	7.0	3/5	138,240	34,560	34,560 (3,980)	34,560 (1,561)	-	-	-
'94	730,700	5.0	3/7	104,386	626,314	104,386 (34,683)	104,386 (29,464)	104,386 (26,096)	104,386 (20,877)	
'95	1,054,480	5.0	3/7	-	1,054,480	- (52,724)	150,640 (50,052)	150,640 (45,192)	150,640 (37,660)	
'96	1,471,410	9.0→ 6.5	3/7	-	1,471,410	- (137,944)	- (132,427)	210,201 (95,642)	210,201 (95,642)	
'97	1,607,680	9.0→ 6.5	3/7	-	1,607,680	- (150,720)	- (144,692)	- (104,499)	- (104,499)	229,672
'98	1,464,163	9.0→ 6.5	3/7	-	1,464,163	- (65,460)	- (131,775)	- (95,171)	- (95,171)	
'99(P)	1,280,212	9.0→ 6.5	3/7	-	-	-	- (57,607)	- (83,214)	- (83,214)	
합 계	7,985,445			445,626	6,259,607	616,023	838,196	915,041	1,131,962	
원 금						169,232	290,586	465,227	694,899	
이 자						446,791	547,610	449,814	437,063	
※ 1. 원리금 상환계획의 ()외서는 이자로 금리인하전 계수임 2. 1』에는 '99(P) 1,280,212백만원 포함										

구 분	'98 예 산		'99 예 산		증 △ 감	
	사업량	금 액	사업량	금 액	금 액	%
(2) 농 특 세 회 계 채 무 상 환		26,939		49,504	22,565	83.8
계		773,242		1,067,352	294,110	38.0

(단위 : 백만원)

지 원 율 (%)				비 고								
국 고	지방비	음 자	자 담									
				○ 국채기금 차입금 내역								
				(단위 : 백만원)								
				발 행 조 건			원 리 금 상 환 계 획					
				금리(%)	상 환 기 일	상 환 조 건	'98	'99	2000			
				'97.10.29	176,978	11.16	7년채	2004.10.29	이자 매 6개월마다 단리로 회수	- (19,751)	- (19,751)	- (19,751)
				'98. 5.20	70,653	17.05	3년채	2001. 5.20	이자 매 3개월 마다 단리로 회수	(7,188)	(12,047)	(12,047)
				'98.11. 4	101,612	8.23	"	2001.11.13	"	- (8,363)	(8,363)	(8,363)
				소 계	172,265					7,185	20,410	20,410
				'99(P)	162,300	13.0→9.0			이자 매 3개월마다 단리로 회수		(4,950)→(9,343)	(14,607)
				합 계	511,543					26,939	49,504	54,768
				원 금 이 자						- 26,939	- 49,504	- 54,768
				※ 1. 원리금 상환계획의 ()외서는 이자임 2. '99신규 국채 발행액에 대한 이자 일부(약 8개월분) 계상.								

9. 농가부담경감지원

구 분	'98 예 산		'99 예 산		증 △ 감	
	사업량	금 액	사업량	금 액	금 액	%
(1) 부채대책비등이차보전		382,766		376,186	△6,580	△1.7
○ 농업경영자금이차보전		166,684		127,605	△39,079	△23.4
○ 축산경영자금이차보전		37,314		27,234	10,080	△27.0
○ 농기계구입자금이차보전		92,120		75,100	△17,020	△18.5
○ '83~'84소입식자금이차보전		2,623		627	△1,996	△76.1

(단위 : 백만원)

지 원 율 (%)				비 고
국 고	지방비	용 자	자 담	
				<ul style="list-style-type: none">○ '86. 3. 5 농어촌종합대책에 의거 농업경영자금 금리 인하 : 10 → 8%○ '89. 4. 28 농어촌발전종합대책에 의거 농업경영자금 금리인하 : 8→5%○ '98. 4. 15 조달금리상승에 따른 금리조정 : 5→6.5%○ '86. 3. 5 농어촌종합대책에 의거 축산자금 금리 인하 : 10→8%○ '89. 4. 28 농어촌발전종합대책에 의거 축산자금 금리 인하 : 8→5%○ '98. 4. 15 조달금리 상승에 따른 금리조정 : 5→6.5%○ '89. 4. 28 농어촌발전종합대책에 의거 농기계구입자금 금리 인하<ul style="list-style-type: none">- 일반농기계 구입자금 : 8.0→5.0%- 국민투자기금중 국산기계 구입자금 : 8.0→5.0%- 국민투자기금중 도정기계 구입자금 : 11.5→8.0%○ '98년부터 농기계구입자금을 보조에서 용자로 전환함에 따라 금리인하<ul style="list-style-type: none">- 일반농기계 구입자금 : 5→3→4.5%○ '89. 4. 28 농어촌발전종합대책에 의거 '83~'84소입식자금상환기간연장 및 이자면제에 따른 이차보전<ul style="list-style-type: none">- 상환기간연장 : 5년거치 5년상환- 상환완료 : '99년도

구 분	'98 예 산		'99 예 산		증 △ 감	
	사업량	금 액	사업량	금 액	금 액	%
○ 농가 부채경감 특별조치이차보전		73,262		39,002	△34,260	△46.8
○ 재해농가이자보전		-		3,118	3,118	-
○ 재해복구지원자금이차보전		10,763		6,750	△4,013	△37.3
○ 부채경감경영자금이차보전		-		96,750	96,750	-
(2) 차관사업환차손보전		507		544	37	7.3
○ KFW양곡창고차관 사업환차손		507		544	37	7.3

(단위 : 백만원)

지 원 율 (%)				비 고		
국 고	지방비	용 자	자 담			
				○ '89. 12. 30 농어가부채경감특별조치에 의거 2.0ha 미만의 영세농어가에 대하여 이자감면 및 상환기간 연장		
				구 분	중장기자금	상호금융
				○ 지원한도(호당)	400만원	200
				○ 적용 금리	0.7ha미만	무이자
					0.7~2.0ha	3%
				상 환 기 간	5년거치 5년상환	3년거치 7년상환
				<ul style="list-style-type: none"> - 상환완료 : '99년도 - 중장기자금 : 23,119백만원 - 상호금융 : 15,883백만원 <li style="padding-left: 20px;">계 : 39,002백만원 		
				○ 각종재해농가에 농업경영자금 및 축산경영자금 상환기일을 1~2년간 연기하고 연기 기간동안의 이자를 정부에서 보전		
				○ '94폭풍설·폭우, '95태풍 "페이" '96폭풍설 피해지역 피해복구에 따른 소요자금을 농·축협자금으로 용자 지원하고 이에 따른 이차보전		
				<ul style="list-style-type: none"> - 지원금리 : '94폭풍설·'95재해복구 및 '96폭풍설 지원 5.5% - '98년말대상잔액 : 900억원 - 지원조건 : 1~5년거치, 2~7년상환 - 상환완료 : 2004년도 		
				○ '98.10~'99까지 상환도래되는 정책자금의 상환 연기에 따른 이차보전		
				- 총지원규모 : 15,000억원(재정 3,000, 농·축협 12,000)		
				○ 근대적인 정부양곡보관시설 확충을 위한 차관 환차손 보전		
				<ul style="list-style-type: none"> - 차관액 : 17,500천D/M(3,368백만원) - 사업주 : 농협중앙회 - 금 리 : 2% - 상환조건 : 10년거치 20년상환 - 상환완료 : 2006년도 		

구 분	'98 예 산		'99 예 산		증 △ 감	
	사업량	금 액	사업량	금 액	금 액	%
(3) 농업인 자녀 학자금 지원	103천명	19,900	92	17,774	△2,126	△10.7
(4) 농지 개량 조합 지원		118,490		99,137	△19,353	△16.3
○ 농조 조합비 지원		91,682		72,169	△19,513	△21.3

(단위 : 백만원)

지 원 율 (%)				비 고																																									
국 고	지방비	용 자	자 담																																										
30	70			<p>○ 부모가 읍·면지역 및 시지역 개발제한 구역내에 거주하는 농지소유 규모 1.0ha미만 농가의 실업계 고교생 자녀에 대하여 수업료 및 입학금 전액 지원</p> <p>- '99지원내역</p> <ul style="list-style-type: none"> · 총 소요액 : 59,248백만원 · (국고 17,774, 지방비 41,474백만원) <p>○ 농지개발조합 운영에 소요되는 경비중 농민(조합원)의 부담경감을 위해 조합비로 부족되는 운영 경비를 지원</p> <p>- 10ha당 : '96년도 6,000원수준에서 '97이후는 물가 상승률 등을 반영한 금액은 조합원 부담</p> <p>- 과거 지원실적</p> <p style="text-align: right;">(단위 : 백만원)</p> <table border="1" style="width: 100%; border-collapse: collapse;"> <tr> <td>구 분</td> <td>'90~'94</td> <td>'95</td> <td>'96</td> <td>'97</td> <td>'98</td> </tr> <tr> <td>국 고</td> <td>414,640</td> <td>102,056</td> <td>106,491</td> <td>111,891</td> <td>91,682</td> </tr> </table>						구 분	'90~'94	'95	'96	'97	'98	국 고	414,640	102,056	106,491	111,891	91,682																								
구 분	'90~'94	'95	'96	'97	'98																																								
국 고	414,640	102,056	106,491	111,891	91,682																																								
정	액	보	조	<p>- '99 사업내역</p> <p style="text-align: right;">(단위 : 백만원)</p> <table border="1" style="width: 100%; border-collapse: collapse;"> <thead> <tr> <th colspan="2">사 업 명</th> <th>'98예산 (A)</th> <th>'99예산 (B)</th> <th>증 감 (B-A)</th> </tr> </thead> <tbody> <tr> <td rowspan="3">지 출</td> <td>계</td> <td>176,721</td> <td>160,055</td> <td>△16,666</td> </tr> <tr> <td>인 건 비</td> <td>78,858</td> <td>62,169</td> <td>△16,689</td> </tr> <tr> <td>사업비·기타</td> <td>97,863</td> <td>97,863</td> <td>-</td> </tr> <tr> <td rowspan="3">수 입</td> <td>계</td> <td>85,039</td> <td>87,886</td> <td>2,847</td> </tr> <tr> <td>조 합 비</td> <td>31,461</td> <td>34,308</td> <td>2,847</td> </tr> <tr> <td>자 체 수 입</td> <td>53,578</td> <td>53,578</td> <td>-</td> </tr> <tr> <td colspan="2">농조운영비재정보조</td> <td>91,682</td> <td>72,169</td> <td>△19,513</td> </tr> </tbody> </table>						사 업 명		'98예산 (A)	'99예산 (B)	증 감 (B-A)	지 출	계	176,721	160,055	△16,666	인 건 비	78,858	62,169	△16,689	사업비·기타	97,863	97,863	-	수 입	계	85,039	87,886	2,847	조 합 비	31,461	34,308	2,847	자 체 수 입	53,578	53,578	-	농조운영비재정보조		91,682	72,169	△19,513
사 업 명		'98예산 (A)	'99예산 (B)	증 감 (B-A)																																									
지 출	계	176,721	160,055	△16,666																																									
	인 건 비	78,858	62,169	△16,689																																									
	사업비·기타	97,863	97,863	-																																									
수 입	계	85,039	87,886	2,847																																									
	조 합 비	31,461	34,308	2,847																																									
	자 체 수 입	53,578	53,578	-																																									
농조운영비재정보조		91,682	72,169	△19,513																																									

구 분	'98 예 산		'99 예 산		증 △ 감	
	사업량	금 액	사업량	금 액	금 액	%
○ 농 조 장 기 채 지 원		26,808		26,968	160	0.6
(5) 비료 판매가격차손보전	1,567천톤	106,522	1,742	106,522	-	-
(6) 차 액 보 상		2,630		2,035	△595	△22.6

,단위 : 백만원)

지 원 율 (%)				비 고																																	
국 고	지방비	용 자	자 담																																		
				<p>○ 농업용수개발 등 농지개량사업 시행시 농민이 부담한 용자금을 전액면제하고 재정에서 장기채 원리금 상환</p> <p>- 원금 : 9,844백만원</p> <p>- 이자 : 17,124백만원</p> <p>- 계 : 26,968백만원</p> <p>○ '99 사업내역</p> <p style="text-align: right;">(단위 : 백만원)</p> <table border="1" style="width: 100%; border-collapse: collapse;"> <thead> <tr> <th colspan="3">총 판매 차손</th> <th colspan="3">농협 자체 흡수</th> <th rowspan="2">이월액 (C)</th> <th rowspan="2">보전소요액 (A-B-C)</th> </tr> <tr> <th>물량</th> <th>단가</th> <th>금액 (A)</th> <th>적립금</th> <th>입채 금리</th> <th>금액 (B)</th> </tr> </thead> <tbody> <tr> <td>천톤</td> <td>원/톤</td> <td></td> <td></td> <td></td> <td></td> <td></td> <td></td> </tr> <tr> <td>1,742</td> <td>70,070</td> <td>122,061</td> <td>5,000</td> <td>5,000</td> <td>10,000</td> <td>5,539</td> <td>106,522</td> </tr> </tbody> </table>				총 판매 차손			농협 자체 흡수			이월액 (C)	보전소요액 (A-B-C)	물량	단가	금액 (A)	적립금	입채 금리	금액 (B)	천톤	원/톤							1,742	70,070	122,061	5,000	5,000	10,000	5,539	106,522
총 판매 차손			농협 자체 흡수			이월액 (C)	보전소요액 (A-B-C)																														
물량	단가	금액 (A)	적립금	입채 금리	금액 (B)																																
천톤	원/톤																																				
1,742	70,070	122,061	5,000	5,000	10,000	5,539	106,522																														
				<p>○ 수입개방보완대책 일환으로 국내생산농가 보호를 위해 정부수매가격과 국제가격과의 차액보상</p> <p>- 연차별 지원실적</p> <p style="text-align: right;">(단위 : 천톤)</p> <table border="1" style="width: 100%; border-collapse: collapse;"> <thead> <tr> <th>구 분</th> <th>'97까지</th> <th>'98</th> <th>'99(P)</th> </tr> </thead> <tbody> <tr> <td>- 유 채</td> <td>18.5</td> <td>-</td> <td>-</td> </tr> <tr> <td>- 옥 수수</td> <td>289.3</td> <td>6.3</td> <td>5.0</td> </tr> </tbody> </table> <p style="text-align: center;">- '99 사업내역</p> <table border="1" style="width: 100%; border-collapse: collapse;"> <thead> <tr> <th>구 분</th> <th>물 량</th> <th>단 가</th> <th>사 업 량</th> </tr> <tr> <td></td> <td>톤</td> <td>원</td> <td>백만원</td> </tr> </thead> <tbody> <tr> <td>- 옥 수수</td> <td>5,000</td> <td>407</td> <td>2,035</td> </tr> </tbody> </table>				구 분	'97까지	'98	'99(P)	- 유 채	18.5	-	-	- 옥 수수	289.3	6.3	5.0	구 분	물 량	단 가	사 업 량		톤	원	백만원	- 옥 수수	5,000	407	2,035						
구 분	'97까지	'98	'99(P)																																		
- 유 채	18.5	-	-																																		
- 옥 수수	289.3	6.3	5.0																																		
구 분	물 량	단 가	사 업 량																																		
	톤	원	백만원																																		
- 옥 수수	5,000	407	2,035																																		

구 분	'98 예 산		'99 예 산		증 △ 감	
	사업량	금 액	사업량	금 액	금 액	%
(7) 부적지감굴과원정비	30ha	630	20	420	△210	△333
(8) 재해공제농업인지원	729천건	7,199	729	7,199	-	-
(9) 농가부채및경영안정자금		-		300,000	300,000	

(단위 : 백만원)

지 원 율 (%)				비 고						
국 고	지방비	용 자	자 담							
70	30			<p>○ 수입개방에 대응하여 부적지 감귤과원을 정비 품질향상을 통한 국제경쟁력 제고</p> <p>- '99 사업내역</p> <p style="text-align: right;">(단위 : 백만원)</p>						
				사업량	단 가	사 업 비				
						계	국고	지방비	용자	자담
				20ha	30백만원/ha	600	420	180	-	-
				<p>※ 지방비 50% 부담액중 차등보조지원대상으로 지방비 20%를 국고에서 지원</p> <p>○ 농협에서 실시하고 있는 농작업상해공제, 농기계 종합공제에 가입하는 농업인에게 공제료의 50%를 정부에서 지원</p> <p>- '99 사업내역</p> <p style="text-align: right;">(단위 : 백만원)</p>						
				구 분	사업량	단 가	사 업 비			
							계	국고	자부담	
				농 작 업 상 해 공 제	685천건	17,308원/건	11,856	5,928	5,928	
				농 기 계 종 합 공 제	44천건	57,773원/건	2,542	1,271	1,271	
				계	729		14,398	7,199	7,199	
<p>○ IMF 이후 농자재 가격급상승, 농축산물 소비위축에 따른 가격하락으로 어려움에 처해 있는 농가의 경영안정화에 특별 지원</p> <p>- 중장기 정책자금 상환 연기, 부실경영체 정리에 총 15,000억원 지원(재정 3,000억, 농·축협자금 12,000원)</p>										

구 분	'98 예 산		'99 예 산		증 △ 감	
	사업량	금 액	사업량	금 액	금 액	%
(10) 농업인 법률구조지원		-		2,000	2,000	-
계		638,644		911,817	273,173	42.8

(단위 : 백만원)

지 원 율 (%)				비 고
국 고	지방비	용 자	자 담	
				○ 법률지식 부족과 소송비용 부담으로 법률구조를 받기 어려운 농업인에 대하여 무료 법률비용 지원

10. 차관원리금

구 분	'98 예 산	'99 예 산	증 △ 감	
	금 액	금 액	금 액	%
(1) 낙 농 차 관 환 차 손	590	621	11	1.9
(2) 농 업 용 수 채 무 상 환	3,186	1,192	△1,994	△62.6
○ 농 업 용 수 차 관 상 환	2,535	1,192	△1,343	△53.0

(단위 : 백만원)

비 고

○ 낙농차관환차손보전현황

차 관 명	차관액	상 환 액			환차손 (천원)	시행 주체	차관(전대) 조 건	융자조건
		원금	이자	계				
○ 서독재건은행 (KFW)차관	천DM 37,127 (16,700)	816	241	천DM 1,057	601,066	농 협 중앙회	연2%(연7%) 10년 거치 20년 상환 (동일)	연 10% 1년 거치 4~7년 상환

※ ()는 차관원금임.

○ 농업용수차관상환

- 차관내역

차 관 명	상 환 기 간	이 자 율	차관액(천US\$)
AID차관(489-T090)	10년 거치 17년 상환 (’85. 3~2002.3)	거치기간 : 연 2% 상환기간 : 연 3%	25,700

- 지원기준

- 지원기준 : 국고 보조 100%
- 환 율 : 1US\$=1,300원

- 연차별 차관상환 현황

(단위 : 천US\$)

차 관 명	총 차 관 액	'85~'98까지	'99계획	2000~2002
AID(489-T-090)	25,700	23,026	843	1,831

- '99 상환내역

(단위 : 천원)

차 관 명	계	원 금	이 자 등
AID차관(489-T-090)	1,192,087	1,095,410	96,677

구 분	'98 예 산	'99 예 산	증 △ 감	
	금 액	금 액	금 액	%
○ 농업용수양곡대전차관상환	651	-	△651	△100.0
(3) 대단위농업개발채무상환	37,036	21,608	△15,428	△41.7
〈대단위농업개발채무상환 지역별 현황〉				
구분	지 구 명	원 화 기 준		
		원 금	이 자	
외 국 차 관	금 강 · 평 택	3,261,296	104,334	
	영 산 강 1	814,510	162,393	
	임 진	2,781,002	639,665	
	낙 동 강	1,574,045	840,136	
	계 화 도	1,276,375	31,386	
	창 녕	1,137,318	27,967	
	삼 교 천	4,809,447	118,265	
	영 산 강 3 - 1	2,506,720	1,523,376	
계		18,160,713	3,447,522	

(단위 : 백만원)

비 고

○ 농업용수양곡대전 차관상환
- 연차별 차관상환 현황

(단위 : 천US\$)

차 관 명	총 차 관 액	'79~'98까지
CLCC	12,727	12,727

※ '98상환완료

(천원)	외 화 기 준(US\$)		
	원 금	이 자	계
계			
3,365,630	2,508,689	80,257	2,588,946
976,903	626,546	124,918	751,464
3,420,667	2,139,232	492,050	2,631,282
2,414,181	1,210,804	646,258	1,857,062
1,307,761	981,827	24,143	1,005,970
1,165,285	874,860	21,513	896,373
4,927,712	3,699,575	90,973	3,790,548
4,030,096	1,928,246	1,171,828	3,100,074
21,608,235	13,969,779	2,651,940	16,621,719

구 분	'98 예 산	'99 예 산	증 △ 감	
	금 액	금 액	금 액	%
(4) 농 기계 차 관 환 차 손	3,429	5,371	1,942	56.6
계	44,241	28,772	△15,469	△35.0

(단위 : 백만원)

비

고

○ 농기계차관환차손보전현황

차 관 명	차관액	상 환 누 계 액			환차손 (천원)	시행주체	차관(전대) 조 건	용자조건
		원 금	이 자	계				
○ 서독재건은행 (KFW) 차 관	천DM 12,500	7,805	6,529	14,334	478,301	농 협 중 앙 회	연 2% (연 6%) 10년거치 20년상환 (동일)	연 10% 1년거치 4~7상환
○ 일본해외경제 협력 기 금 (OECF1차)차관	천¥ 4,218,959	3,970,785	1,378,347	5,349,132	1,902,059	"	연 3.25% (동일) 7년거치 18년상환 (3년거치 18년상환)	"
○ 일본해외경제 협력 기 금 (OECF2차)차관	천¥ 7,750,000	1,885,148	3,327,458	5,212,606	2,990,963	"	연 4.25% (동일) 7년거치 18년상환 (3년거치 18년상환)	"
계					5,371,323			

11. 비료계정적자보전

구 분	'98 예 산		'99 예 산		증 △ 감	
	사업량	금 액	사업량	금 액	금 액	%
(1) 비료계정적자보전		137,961		144,994	7,033	5.1
계		137,961		144,994	7,033	5.1

(단위 : 백만원)

지 원 율 (%)				비 고					
국 고	지방비	용 자	자 담						
				○ 비료계정적자보전누계('98말) : 1조 4,649억원 - 비료계정적자보전현황 (단위 : 억원)					
				'91까지	'92~'97	'98	'99	2000~2004	
				1,803	9,150	1,380	1,450	18,279	
				※ 세계잉여금에서 '95년도 3,000억원 보전					
				- '99 사업내역					
				· 이자발생액 : 1,150억원(농협 965, 한은 185억원)					
				· 원금상환 : 300억원					
				· 계 : 1,450억원					

12. 양곡지원

구 분	'98 예 산		'99 예 산		증 △ 감	
	사업량	금 액	사업량	금 액	금 액	%
(1) 양 곡 증 권 정 리 기 금		531,288		798,341	267,053	50.3
(2) 양 특 회 계 전 출 금		115,947		182,800	66,853	57.7
계		647,235		981,141	333,906	51.6

(단위 : 백만원)

지 원 율 (%)				비 고					
국 고	지방비	용 자	자 담						
				○ '98말 기금부채현황					
				- 양곡증권 발행현황 (단위 : 억원)					
				구 분	'98말잔액	'99발행액	'99상환액	상환잔액	
				단 기	11,517	11,517	11,517	11,517	
				장 기	37,188	18,000	18,000	37,188	
				계	48,705	29,517	29,517	48,705	
				- 차관양곡상환현황 (단위 : 억원)					
				구 분	'98말잔액	'99상환액	'99잔액	비고	
				대 미	130	23	107	환율적용	
				대 일	913	76	837	\$: 1,300원	
				계	1,043	99	944	¥ : 10,4683원	
				○ '99양곡관리특별회계 예산내역 (단위 : 억원)					
				세 입			세 출		
				항 목	예 산	항 목	예 산		
				○ 양곡판매수입	11,397	○ 양곡매입비	10,936		
				○ 일반회계전입금	1,828	- 추 곡	9,643		
						- 농협차액보전	656		
						- 하 곡	637		
						○ 수입양곡대	780		
						○ 조 작 비	1,383		
						○ 기 타	126		
				계	13,225	계	13,225		

13. 기타(주요)사업

구 분	'98 예 산		'99 예 산		증 △ 감	
	사업량	금 액	사업량	금 액	금 액	%
(1) 여성농업인능력개발		-		70	70	-
(2) WTO 차기협상대책지원		-		299	299	-
(3) 추곡매입비지불대행수수료		1,235		1,011	△224	△18.1
(4) 농산물검사의부위탁		-		2,235	2,235	-
(5) 동물질병연구		4,711		4,191	△520	△11.0
(6) 시험 및 검정 (*수입대체경비사업)		128		118	△10	△7.8
(7) 수의과학검역원전산관련경비		376		573	197	52.4
(8) 북한농업연구지원*		-		300	300	-
(9) 농림사업투융자평가		-		150	150	-
(10) 농업통계조사*		1,559		523	△1,036	△66.5
(11) 행정정보화사업*		3,349		2,852	△497	△14.8
(12) 농특회계관리비*		440		415	△25	△5.7
계		11,798		12,737	939	8.0

※ *는 농특회계임

(단위 : 백만원)

지 원 율 (%)				비 고
국 고	지방비	용 자	자 담	
				○ 여성농업인 실태조사 40
				○ 여성농업인 교육프로그램 개발 30
				○ 차기 WTO 농산물협상 대책비 지원
				- 협상대책단 회의 운영 9
				- 협상참가 대책비 196
				- 자문변호사 교육비 94
				○ 농협이 추곡수매대금 지급업무를 대행함에 따른 수수료
				- 3,880만석×145,402원/수수료×1.8×0.1%
				○ 농산물 검사업무의 외부위탁에 따른 수탁기관에 대한 사업비 지원
				- 위탁대상 검사요원 229명에 대한 인건비 등
				○ 동물질병연구 사업비
				○ 동물약품검정 116
				○ 일반의뢰시험 2
				○ 수의과학검역원의 전산관련 사업비
				○ 조사연구사업비 104
				○ 정보수집관리비 143
				○ 협의회 운영지원 53
				○ '98년도에 따른 농어촌구조개선사업 마무리에 따른 투융자사업 추진상황 평가 사업비
				○ 생산 및 유통경제 통계조사 160
				○ 축산물 생산비 조사 163
				○ 농업경영체 실태조사 200
				○ 농림부의 전산관련 사업비
				○ 농특회계 융자금 회계처리와 재산관리에 소요되는 인건비 및 기타 경비

14. 기본적 경비

구분	'98 예산		'99 예산		증 △ 감							
	사업량	금액	사업량	금액	금액	%						
(1) 인건비		106,051		87,672	△18,379	△17.3						
○ 정원 및 인건비 내역												
세항별	구분	국무위원급 이상	차관 (급)	일반직								
				1급	2급	3급	4급	5급	6급	7급	8급	9급
기관운영	1	1		2	11	18 (3)	94 (14)	138 (5)	197 (7)	48	2	2
통계기관운영												
농산물검사					1	1	14	132	477	642	651	28
식물검역					1	1	10	19	105	126	57	1
수의과학검역					1	2	13	20	106	121	5	
농업공무원교육												
합계	1	1		2	14	22	131	309	885	937	715	31
주: ()는 별도 정원임												
○ 기타직 정원 및 보수내역												
세항별	구분	계약직		청원경찰		공익근무요원						
		1 (비전임)				2						
1101 기관운영												
1311 농산물검사						10						
1313 수의과학검역					6	39						
합계		1			6	51						

(단위 : 백만원)

지 원 율 (%)				비 고
국 고	지방비	용 자	자 담	

기 능 직	연 구 직	계	예 산							
			기 본 급(101)		수 당(102)		복리후생비(205)		계	
			'98	'99	'98	'99	'98	'99	'98	'99
91	1	606 (29)	9,797	11,661	2,174	2,475	3,727	2,498	15,698	16,634
-	-	-	23,311	-	5,207	-	10,120	-	38,638	-
337	-	2,283	21,397	35,606	4,751	8,273	8,775	8,902	34,923	52,781
45	-	365	4,164	5,537	1,072	1,331	1,709	1,335	6,945	8,203
84	85	437	5,127	6,870	1,186	1,422	2,052	1,653	8,365	9,945
-	-	-	850	-	195	-	348	-	1,393	-
557	86	3,691	64,646	59,674	14,585	13,501	26,731	14,388	105,962	87,563

'99 예 산		'98 예 산		증 △ 감	
정 원	예 산	정 원	예 산	정 원	예 산
3	16	1	15	2	1
10	2	8	1	2	1
45	91	33	73	1	18
				1	
58	109	42	89	16	20

구 분	'98 예 산		'99 예 산		증 △ 감	
	사업량	금 액	사업량	금 액	금 액	%
(2) 기 준 경 비		14,237		13,813	△424	△3.0
구 분	수 당(102)		관서운영비(201)			
	'98	'99	'98	'99		
기 관 운 영	176	729	31	42		
통 계 기 관 운 영	-	-	445	-		
농 산 물 검 사	-	-	487	796		
식 물 검 역	48	48	168	192		
수 의 과 학 검 역	69	74	147	224		
농 업 공 무 원 교 육	7	-	85	-		
합 계	300	851	1,363	1,254		
(3) 기 본 사 업 비		16,583		14,273	△2,310	△13.9

(단위 : 백만원)

지 원 율 (%)				비 고					
국 고	지방비	용 자	자 담						
여비(202)		업무추진비(204)		보상금(301)		자산취득비(407)		계	
'98	'99	'98	'99	'98	'99	'98	'99	'98	'99
-	-	1,785	1,867	245	1,645	12	26	2,249	4,309
1,849	-	3,043	-	-	-	42	-	5,379	-
932	2,156	2,715	3,777	-	-	61	220	4,195	6,949
191	242	576	677	-	-	64	30	1,047	1,189
141	186	722	871	-	-	42	11	1,121	1,366
-	-	153	-	-	-	-	-	245	-
3,113	2,584	8,994	7,192	245	1,645	221	287	14,236	13,813
<ul style="list-style-type: none"> ○ 경상경비 : ('98) 10,763 → ('99)10,093백만원 ○ 자영농과생 급식비 : ('98) 259 → ('99) 352백만원 ○ FAO한국협회 지원 : ('98) 84 → ('99) 84백만원 ○ 농업인의 날 행사 : ('98) 331 → ('99) 300백만원 ○ 시·군 농발계획관리 : ('98) 32 → ('99) -백만원 ○ 식량관리운영지원 : ('98) 338 → ('99) 332백만원 ○ 부정축산물단속 : ('98) 32 → ('99) 32백만원 ○ 한국농경 50년사 : ('98) 150 → ('99) 150백만원 ○ 전산관련경비 : ('98) 1,872 → ('99) 2,102백만원 ○ 청사장비 지원 : ('98) 1,901 → ('99) 440백만원 ○ 농업통계기술협력 : ('98) 67 → ('99) 29백만원 ○ OECD 분담금 : ('98) 142 → ('99) 경상비로 전환 									


15.타회계 전출금

구 분	'98 예 산		'99 예 산		증 △ 감	
	사업량	금 액	사업량	금 액	금 액	%
(1) 농어촌구조개선특별회계 구조개선계정전출금		3,483,958 <1,464,163>		3,131,876 <1,280,212>	△352,082 <△183,951>	△10.1 <△12.6>
계		3,483,958 <1,464,163>		3,131,876 <1,280,212>	△352,082 <△183,951>	△10.1 <△12.6>


※ < >는 재특회계 내서

(단위 : 백만원)

지 원 율 (%)				비 고					
국 고	지방비	용 자	자-담						
				○ '99농어촌구조개선특별회계 구조개선계정 예산내역 (단위 : 억원)					
				구 분	'98예산 (A)	'99예산 (B)	증△감 (B-A)	%	
				세 입	1. 농 지 산 립 전 용 부 담 금 등	21,738	18,400	△3,338	△15.4
					2. 일반회계전입금	14,241	14,266	25	0.2
					3. 재특회계전입금 및국채관리기금 예 수 금	20,642	18,802	△1,840	△8.9
				합 계	56,621	51,468	△5,153	△9.1	
				세 출	1. 농 립 부 소 관	51,121	45,347	△5,774	△11.3
					<사 업 비>	43,621	35,139	△8,482	△19.4
					(1) 생산기반조성	22,326	16,664	△5,662	△25.4
					(2) 농업 기계 화	3,672	2,606	△1,066	△29.0
					(3) 생산및유통개선	10,882	11,303	421	3.9
					(4) 기술개발및정보회	715	625	△90	△12.6
					(5) 인 력 육 성	4,455	2,749	△1,706	△38.3
					(6) 농촌소득원개발	269	163	△106	△39.4
					(7) 생활 환경 개선	1,302	1,029	△273	△21.0
					<채무상환차액보상등>	7,500	10,208	2,708	36.1
				(1) 농특회계관리비	7,467	10,183	2,716	36.4	
				(2) 수입예시보완대책 (차 액 보 상 등)	33	25	△8	△24.2	
				2. 농 촌 진 흥 청 소 관	682	649	△33	△4.8	
				3. 산 립 청 소 관	981	1,795	814	83.0	
				4. 해 양 수 산 부 소 관	3,837	3,677	△160	△4.2	



Ⅲ. 참 고 자 료



나. 연도별 전년대비 예산증감 비율(국가전체 및 농림부문)

(단위 : 억원)

연도별	국가전체		농림부										비고
	예산	%	계	%	농림부	%	농간청	%	산림청	%	수산청	%	
'71	5,999	-	451	-	312	-	26	-	58	-	55	-	
'75	16,435	52.8	965	19.9 (91.1)	733	13.8	59	51.3	122	38.6	51	50.0	'75/'74
'76	23,164	40.9	1,349	39.8	1,025	39.8	80	35.6	154	26.2	90	76.5	'76/'75
'77	29,661	28.0	1,731	28.3	78	24.7	73	△8.8	243	57.8	137	52.2	'77/'76
'78	36,302	22.4	4,683 (2,003)	170.5 (15.7)	4,134 (1,454)	223.5 (13.8)	86	17.8	273	12.3	190	38.7	'78/'77
'79	52,453	44.5	2,794	△40.3 (39.5)	2,031	△50.9 (39.7)	106	23.3	340	24.5	317	66.8	'79/'78
'80(당초)	58,900	12.3	3,379	20.9	2,419	19.1	127	19.8	436	28.2	397	25.2	'80(당초)/'79
'80(추경)	65,755	25.4	3,962	41.8	3,002	47.8	127	19.8	436	28.2	397	25.2	'80(추경)/'79
'81(당초)	79,590	35.1	5,532	63.7	4,417	82.6	155	22.0	492	12.8	468	17.9	'81(당초)/'80(당초)
'81(추경)	81,479	23.9	5,532	39.6	4,417	47.1	155	22.0	492	12.8	468	17.9	'81(추경)/'80(추경)
'82(당초)	98,843	24.2	5,504	△0.5	4,121	△6.7	218	40.6	579	17.7	586	25.2	'82(당초)/'81(당초)
'82(추경)	96,199	18.1	5,466	△1.2	4,132	△6.5	208	34.2	579	17.7	547	16.9	'82(추경)/'81(추경)
'83	107,788	9.0	5,821	5.8	4,447	7.6	238	9.2	552	△4.7	584	△0.3	'83/'82(당초)
'84(당초)	113,362	5.2	9,615 (5,711)	65.2 (△1.9)	8,229 (4,325)	85.0 (△2.7)	236	△0.8	552	-	598	2.4	'84(당초)/'83
'84(추경)	115,424	7.1	9,850 (5,946)	69.2 (2.1)	8,395 (4,491)	88.8 (1.0)	236	△0.8	552	-	667	14.2	'84(추경)/'83
'85(당초)	115,644	2.0	11,597 (6,635)	20.6 (16.2)	10,010 (5,048)	21.6 (16.7)	268	13.6	570	3.3	749	25.4	'85(당초)/'84(당초)
'85(추경)	127,007	10.0	11,772 (6,810)	19.5 (2.6)	10,185 (5,223)	21.3 (16.3)	268	13.6	570	3.3	749	12.3	'85(추경)/'84(추경)
'86	142,361	23.1	11,844 (8,344)	2.1 (25.8)	9,878 (6,378)	△1.3 (26.3)	302	12.7	600	5.3	1,064	42.1	'86/'85(당초)
'87(당초)	161,260	13.3	13,512 (10,762)	14.1 (29.0)	11,411 (8,661)	14.1 (35.8)	342	13.2	624	4.0	1,135	6.7	'87(당초)/'86
'87(추경)	166,260	16.8	13,512 (10,762)	14.1 (29.0)	11,411 (8,661)	14.1 (35.8)	342	13.2	624	4.0	1,135	6.7	'87(추경)/'86

주 : ① ()는 적자보전예산제외, ② '71~'79는 추경예산기준, ③ %는 전년대비증감을
 ④ < >는 농발기금을 '93년 예산에 포함하여 산출한 비율임.

(단위 : 억원)

연도별	국가전체		농림부									비고	
	예산	%	계	%	농림부		농산청		산림청		수산청		
'88(당초)	186,634	15.7	15,590 (12,800)	15.4 (18.9)	13,189 (10,399)	15.6 (20.1)	380	11.1	845	35.4	1,176	3.6	'88(당초)/'87(당초)
'88(추경)	199,628	20.1	21,042 (15,658)	55.7 (45.5)	18,589 (13,205)	62.9 (52.5)	380	11.1	845	35.4	1,228	8.2	'88(추경)/'87(추경)
'89(당초)	215,167	15.3	18,263 (16,363)	17.1 (27.8)	15,286 (13,206)	15.9 (27.0)	439	15.5	993	17.5	1,545	31.4	'89(당초)/'88(당초)
'89(추경)	245,051	22.8	27,022 (17,510)	28.4 (11.8)	24,004 (14,492)	29.1 (9.7)	439	15.5	993	17.5	1,586	29.2	'89(추경)/'88(추경)
'90(당초)	253,737	17.9	21,960 (17,660)	20.2 (7.9)	18,588 (14,288)	21.6 (8.2)	502	14.4	1,179	18.7	1,691	9.4	'90(당초)/'89(당초)
'90(추경)	283,520	15.7	27,352 (18,552)	1.2 (6.0)	23,674 (14,874)	△1.4 (2.6)	502	14.4	1,479	48.9	1,697	7.0	'90(추경)/'89(추경)
'91(당초)	298,248	17.5	25,568 (22,568)	16.4 (27.8)	21,457 (18,457)	15.4 (29.2)	637	26.9	1,613	36.8	1,861	10.1	'91(당초)/'90(당초)
'91(추경)	329,295	16.1	29,199 (23,699)	6.8 (27.7)	25,038 (19,538)	5.8 (31.4)	687	36.9	1,613	9.1	1,861	9.7	'91(추경)/'90(추경)
'92(당초)	363,205	21.8	34,056 (31,056)	33.2 (37.6)	28,464 (25,464)	32.7 (38.0)	930	46.0	2,304	42.8	2,358	26.7	'92(당초)/'91(당초)
'92(추경)	366,222	11.2	34,056 (31,056)	16.6 (31.0)	28,464 (25,464)	13.7 (30.3)	930	35.4	2,304	42.8	2,358	26.7	'92(추경)/'91(추경)
'93	413,322	13.8	40,021 (35,621)	17.5 (14.7)	33,236 (28,836)	16.8 (13.2)	1,187	27.6	2,638	14.5	2,960	25.5	'93/'92(당초)
	<41,835>	<15.2>	<48,533>		<41,461>								
'94(당초)	505,548	12.2	70,557 (64,970)	76.3	63,113 (57,526)	89.9	1,394	17.4	2,729	3.4	3,321	12.2	'94/'93(당초)
	<56,548>	<49.8>	<70,557>	<45.4>	<63,113>	<51.2>							
'94(추경)	506,553	22.6	71,563 (65,976)	78.8	63,969 (58,382)	92.5	1,394	17.4	2,729	3.4	3,471	17.3	'94(추경)/'93(당초)
	<50,653>	<21.1>	<71,563>	<47.5>	<63,969>	<55.1>							
'95(당초)	584,458	15.6	94,448 (82,301)	33.9 (24.7)	81,594 (69,447)	27.5 (19.0)	2,845	104.1	3,722	36.4	6,287	81.1	'95/'94(당초)
'95(추경)	594,011	17.5	94,448 (82,301)	33.9 (24.7)	81,594 (69,447)	27.5 (19.0)	2,845	104.1	3,722	36.4	6,287	81.1	'95/'94(당초)
'96(당초)	678,971	16.2	99,318 (95,961)	5.2 (16.6)	84,696 (81,339)	3.8 (17.1)	2,932	3.1	4,310	15.8	7,380	17.4	'96/'95(당초)
'96(추경)	679,749	16.3	99,318 (95,961)	5.2 (16.6)	84,696 (81,339)	3.8 (17.1)	2,932	3.1	4,310	15.8	7,380	17.4	'96(추경)/'95(당초)
'97	759,938	11.9	99,254 (98,309)	△0.1 (2.5)	90,820 (89,875)	7.2 (10.5)	3,252	10.9	5,182	20.2	-	-	'97/'96(당초)
'98(당초)	796,621	4.8	98,829 (93,516)	△0.4 (△4.9)	89,838 (84,525)	△1.1 (△6.0)	3,430	5.5	5,561	7.3	-	-	'98(당초)/'97
'98 (1회추경)	781,924	2.9	90,706 (85,393)	△8.6 (△13.1)	82,893 (77,580)	△8.7 (△13.7)	2,887	△11.2	4,926	△4.9	-	-	'98(1회 추경)/'97
'98 (2회추경)	848,749	11.7	91,456 (86,143)	△7.9 (△12.4)	83,643 (78,330)	△7.9 (△12.9)	2,887	△11.2	4,926	△4.9	-	-	'98(2회 추경)/'97
'99	886,463	4.4	88,766 (80,782)	△3.0 (△6.2)	79,453 (71,469)	△5.0 (△8.8)	2,829	△2.0	6,484	31.6	-	-	'99/'98(2회 추경)

2. '99 농림부문 세입·세출 예산

가. 세 입

(단위 : 천원)

구 분	'97 예산	'98 예산 (A)	'99 예산 (B)	증 △ 감	
				(B-A)	%
일 반 회 계	10,253,486	10,282,821	9,504,581	△778,240	△7.6
- 농 림 부	3,971,238	4,641,314	3,776,268	△865,046	△18.6
- 농 진 청	4,079,653	3,852,650	4,157,813	305,163	7.9
- 산 림 청	2,202,595	1,788,857	1,570,500	△218,357	△12.3
농 특 회 계	5,926,020,028	5,662,182,668	5,146,856,691	△515,325,977	△9.1
<농어촌구조개선사업계정>	5,210,752,571	5,063,328,033	4,466,952,300	△596,375,733	△11.8
- 재 산 수 입	231,100,000	280,990,000	322,796,000	41,806,000	14.9
- 경 상 이 전 수 입	370,000,000	519,800,000	156,698,000	△363,102,000	△69.9
- 용 자 회 수 금	638,900,000	765,700,000	780,253,204	14,553,204	1.9
- 전 년 도 이 월 금	192,347,000	8,600,000	-	△8,600,000	△100.0
- 전 입 금 및 기 타	3,778,405,571	3,488,238,033	3,207,205,096	△281,032,937	△8.1
· 전 입 금	1,670,725,924	1,424,075,033	1,326,992,632	△97,082,401	△6.8
· 기 타 예 수 금	2,107,679,647	2,064,163,000	1,880,212,464	△183,950,536	△8.9
<농특세전입금사업계정>	715,267,457	598,854,635	529,771,391	△69,083,244	△11.5
- 이 자 수 입	-	3,135,000	5,099,897	1,964,897	62.7
- 전 입 금	715,267,457	595,719,635	524,671,494	△71,048,141	△11.9
<임업진흥사업계정>	-	-	150,133,000	150,133,000	-
- 재 산 수 입	-	-	9,278,000	9,278,000	-
- 경 상 이 전 수 입	-	-	16,524,000	16,524,000	-
- 용 자 회 수 금	-	-	24,772,000	24,772,000	-
- 전 입 금 및 기 타	-	-	99,559,000	99,559,000	-
양곡관리특별회계	1,771,340,985	1,283,714,850	1,322,561,574	38,846,724	3.0
<손 익 계 정>	1,770,140,984	1,283,698,260	1,132,495,505	38,797,245	3.0
- 양 곡 판 매 수 입	1,136,940,983	1,167,735,759	1,139,695,503	△28,040,256	△2.4
- 잡 수 입	1	16,132	1	△16,131	△100.0
- 전 년 도 이 월 금	633,200,000	1	1	-	-
- 일 반 회 계 전 입 금	-	115,946,368	182,800,000	66,853,632	57.7
<자 본 계 정>	1,200,001	16,590	66,069	49,479	298.2
- 전 년 도 이 월 금	1,200,000	16,589	66,068	49,479	298.3
- 고 정 자 산 매 각 대	1	1	1	-	-
국유재산관리특별회계	174,307,353	170,393,487	107,408,000	△62,985,487	△37.0

나. 세 출

(단위 : 천원)

구 분	'97 예산	'98 예산 (A)	'99 예산 (B)	증 △ 감	
				(B-A)	%
일 반 회 계	1,757,020,718	2,096,574,844	2,457,852,655	361,277,811	17.2
- 농 립 부	1,298,823,662	1,661,114,130	1,906,779,788	245,665,658	14.8
- 농 진 청	235,519,425	218,793,634	217,052,460	△1,741,174	△0.8
- 산 립 청	222,677,631	216,667,080	334,020,407	117,353,327	54.2
농 특 회 계	5,569,717,356	5,278,416,406	4,779,111,465	△499,304,941	△9.5
- 농 립 부	5,371,312,674	5,112,125,983	4,534,659,910	△577,466,073	△11.3
- 농 진 청	87,230,230	68,222,160	64,910,498	△3,311,662	△4.9
- 산 립 청	111,174,452	98,068,263	179,541,057	81,472,794	83.1
재 특 회 계	653,108,000	432,500,000	371,000,000	△61,500,000	△14.2
- 농 립 부	640,608,000	423,300,000	364,000,000	△59,300,000	△14.0
- 농 진 청	2,500,000	1,700,000	1,000,000	△700,000	△41.2
- 산 립 청	10,000,000	7,500,000	6,000,000	△1,500,000	△20.0
<일반 + 농 특 + 재 특>	7,979,846,074	7,807,491,250	7,607,964,120	△199,527,130	△2.6
- 농 립 부	7,310,744,336	7,196,540,113	6,805,439,698	△391,100,415	△5.4
- 농 진 청	325,249,655	288,715,794	282,962,958	△5,752,836	△2.0
- 산 립 청	343,852,083	322,235,343	519,561,464	197,326,121	61.2
양 특 회 계	1,771,340,985	1,283,714,850	1,322,561,574	38,846,724	3.0
국 특 회 계	174,307,353	170,393,487	128,941,871	△41,451,616	△24.3
- 산 립 청	174,307,353	170,393,487	128,941,871	△41,451,616	△24.3
<일반+농특+재특+양특+국특>	9,925,494,412	9,145,653,219	8,876,667,565	△268,985,654	△2.9
- 농 립 부	9,082,085,321	8,364,308,595	7,945,201,272	△419,107,323	△5.0
- 농 진 청	325,249,655	288,715,794	282,962,958	△5,752,836	△2.0
- 산 립 청	518,159,436	492,628,830	648,503,335	155,874,505	31.5

※ 합계금액은 일반회계에서 양특회계전출금을 제외한 금액임 : ('97)-천원 → ('98)115,946,368천원
→ ('99) 182,800,000천원

3. 국가전체 예산중 농림부문 예산의 비중 및 추이

가. 국가전체예산규모 산정방식

(단위 : 억원)

산 정 방 식	'96예산	'97예산	'98예산 (A)	'99예산 (B)	증 △ 감	
					(B-A)	%
① 일반회계 총계	588,228	675,786	755,829	801,378	45,549	6.0
② 일반 + 재특회계 순계	641,702	714,006	807,629	849,376	41,747	5.2
③ 일반 + 재특 + 농특회계 순계	666,875	740,482	835,367	873,776	38,409	4.6
④ 일반 + 재특 + 농특 + 국특회계 순계	668,303	742,225	837,071	875,065	37,994	4.5
⑤ 일반 + 재특 + 농특 + 국특 + 양특회계 순계	679,749	759,938	848,749	886,463	37,714	4.4
⑥ 일반 + 22개 특별회계 순계	853,083	1,167,883	1,329,024	1,429,895	100,871	7.6
⑦ 일반 + 22개 특별회계 총계	1,030,448	1,182,708	1,344,939	1,449,851	104,912	7.8

(1) 각종회계의 전출금

- 일반회계 →
 - 재특회계('97) 25,025 → ('98) 45,989 → ('99) 85,393억원
 - 농특회계('97) 16,707 → ('98) 14,241 → ('99) 14,266억원
 - 양특회계('97) - → ('98) 1,159 → ('99) 1,828억원
- 재특회계 → 농특회계('97) 16,077 → ('98) 14,642 → ('99) 12,802억원

(2) 재정용자특별회계 규모 산출방식

- 세입순계

(3) 우리부 채택방식

- ①, ②방식은 농특·양특·국특제외 불합리
- ⑥방식은 타부처소관 특별회계 자체 세입원을 가지고 독립적으로 운용하므로 농림부문 예산과 무관
- ⑦방식은 회계간, 회계내의 계정간 중복계상되므로 불합리
- 농림부문 및 소관예산은 ③, ④, ⑤항을 상황에 따라 적용

나. 국가전체예산중 농림부문 예산비중

< 일반회계기준 >

(단위 : 억원)

	'94	'95	'96	'97	'98 (A)	'99예산 (B)	증 가 율		
							B/A	3년평균	5년평균
○ 국가전체	432,500	518,811	588,228	675,786	755,829	801,378	6.0	10.9	13.1
○ 농림부문	17,746	23,774	21,287	17,570	20,965	24,578	17.2	4.9	6.7
- 농림부	14,980	20,579	17,453	12,988	16,611	19,068	14.8	3.0	4.9
- 농촌진흥청	1,394	1,734	2,075	2,355	2,188	2,170	△0.8	1.5	9.3
- 산림청	1,372	1,461	1,759	2,227	2,166	3,340	54.2	23.8	19.5

< 일반회계+농특회계+재특회계기준 >

(단위 : 억원)

	'94	'95	'96	'97	'98 (A)	'99예산 (B)	증 가 율		
							B/A	3년평균	5년평균
○ 국가전체	494,690	582,001	666,875	740,482	835,367	873,776	4.6	9.4	12.1
○ 농림부문	56,229	76,151	79,059	79,798	78,074	76,079	△2.6	△1.3	6.2
(적자보전제외)	(50,642)	(64,004)	(75,702)	(78,853)	(72,761)	(68,095)	(△6.4)	(△3.5)	(6.1)
- 농림부	53,244	70,770	73,245	73,107	71,965	68,055	△5.4	△2.4	5.0
(적자보전제외)	(47,657)	(58,623)	(69,888)	(72,162)	(66,652)	(60,071)	(△9.9)	(△4.9)	(4.7)
- 농촌진흥청	1,394	2,845	2,932	3,252	2,887	2,829	△2.0	△1.2	15.2
- 산림청	1,591	2,536	2,882	3,439	3,222	5,195	61.2	21.7	26.7

< 일반회계 + 농특 + 재특 + 국특회계기준 >

(단위 : 억원)

	'94	'95	'96	'97	'98 (A)	'99예산 (B)	증 가 율		
							B/A	3년평균	5년평균
○ 국 가 전 체	495,828	583,187	668,303	742,225	837,071	875,065	4.5	9.4	12.0
○ 농 립 부 문	57,367	77,337	80,487	81,541	79,778	77,368	△3.0	△1.3	6.2
(적자보전제외)	(51,780)	(65,190)	(77,129)	(80,596)	(74,465)	(69,384)	(△6.8)	(△3.5)	(6.0)
- 농 립 부	53,244	70,770	73,245	73,107	71,965	68,055	△5.4	△2.4	5.0
(적자보전제외)	(47,657)	(58,623)	(69,888)	(72,162)	(66,652)	(60,071)	(△9.9)	(△4.9)	(4.7)
- 농촌진흥청	1,394	2,845	2,932	3,252	2,887	2,829	△2.0	△1.2	15.2
- 산 립 청	2,729	3,722	4,310	5,182	4,926	6,484	31.6	14.6	18.9

< 일반회계 + 농특 + 재특 + 국특 + 양특회계기준 >

(단위 : 억원)

	'94	'95	'96	'97	'98 (A)	'99예산 (B)	증 가 율		
							B/A	3년평균	5년평균
○ 국 가 전 체	506,553	594,011	679,749	759,938	848,749	886,463	4.4	9.3	11.8
○ 농 립 부 문	68,092	88,161	91,933	99,254	91,456	88,766	△3.0	△1.2	5.4
(적자보전제외)	(62,505)	(76,014)	(88,576)	(98,309)	(86,143)	(80,782)	(△6.2)	(△3.0)	(5.3)
- 농 립 부	63,969	81,594	84,691	90,820	83,643	79,453	△5.0	△2.1	4.4
(적자보전제외)	(58,382)	(69,447)	(81,334)	(89,875)	(78,330)	(71,469)	(△8.8)	(△4.2)	(4.1)
- 농촌진흥청	1,394	2,845	2,932	3,252	2,887	2,829	△2.0	△1.2	15.2
- 산 립 청	2,729	3,722	4,310	5,182	4,926	6,484	31.6	14.6	18.9

< 참고 >

국가전체예산에 대한 농림부문 예산의 비중 산출근거

< 일반+재특+농특+양특+국특회계기준 >

(단위 : 억원)

구 분	'94	'98 예 산	'99 예 산	증 감 율 (%)	
				'99/'98	5개년 평균
○ 국 가 전 체 (A)	506,553	848,749	886,463	4.4	11.8
(일반·재특에서 타회계의로의 전출금)		(76,031)	(114,289)		
		<산출근거>	<산출근거>		
		일반→재특 : 45,989	일반→재특 : 85,393		
		일반→농특 : 14,241	일반→농특 : 14,266		
		재특→농특 : 14,642	재특→농특 : 12,802		
		일반→양특 : 1,159	일반→양특 : 1,828		
- 일 반 회 계	432,500	755,829	801,378	6.0	13.1
- 재 특 회 계	42,132	97,789	133,391	36.4	25.9
- 농 특 회 계	28,417	56,621	51,468	△9.1	12.6
- 양 특 회 계	10,725	12,837	13,226	3.0	4.3
- 국 특 회 계	1,138	1,704	1,289	△24.4	2.5
○ 농 림 부 문 (B)	68,092	91,456	88,766	△3.0	5.4
(양곡증권정리기금제외)(C)	(62,505)	(86,143)	(80,782)	(△6.2)	(5.3)
- 농 림 부 소 관(D)	63,969	83,643	(79,453)	△5.0	4.4
(양곡증권정리기금제외)(E)	(58,382)	(78,330)	(71,469)	(△8.8)	(4.1)
- 농 촌 진 흥 청	1,394	2,887	2,829	△2.0	15.2
- 산 립 청	2,729	4,926	6,484	31.6	18.9
구성비(%)	B/A	13.4	10.8	10.0	
	C/A	12.3	10.1	9.1	
	D/A	12.6	9.9	9.0	
	+ E/A	11.5	9.2	8.1	

4. 농특 및 농특세회계 채권·채무 현황

< 농어촌구조개선특별회계 >

○ 채권현황

(단위 : 백만원)

	'95말	'96말	'97말	'98	'99(P)
○ 용 자 금	4,588,597	5,617,044	6,670,565	7,433,139	8,080,444
○ 전용부담금미수금등	34,257	15,572	13,353	-	-
계	4,622,854	5,632,616	6,683,918	7,433,139	8,080,444

○ 채무현황

(단위 : 백만원)

	'95말	'96말	'97말	'98	'99(P)
재 특 차 입 금	2,031,276	3,429,840	4,964,674	6,259,607	7,249,233
국 채 차 입 금	667,782	1,115,284	1,349,582	1,949,415	2,549,415
농 발 채 권	548,200	-	-	-	-
계	3,247,258	4,545,124	6,314,256	8,209,022	9,798,648

※ 농발채권은 '96말로 상환종료

< 농어촌특별세관리특별회계 >

○ 채권현황

(단위 : 백만원)

	'95말	'96말	'97말	'98말(잠정)	'99(P)
용 자 금	213,924	384,101	488,652	581,380	666,777

○ 채무현황

(단위 : 백만원)

	'97말	'98	'99(P)	비 고
국 채 차 입 금	176,978	172,265	162,300	
계	176,978	349,243	511,543	

가. 재정용자특별회계 차입금 내역 (농특회계)

(단위 : 백만원)

차입 년도	차입 금액	차입조건		'98까지 상환액(P)	'98말 상환잔액(P)	원리금상환계획			
		금리(%)	거치/상환			'98년	'99년	2000년	2001년
'87	40,000	5.0	5/5	40,000	-	-	-	-	-
'88	25,000	5.0	5/5	25,000	-	5,000 (161)	-	-	-
'88	44,000	5.5	3/7	44,000	-	6,286 (223)	-	-	-
'89	5,000	5.0	5/5	4,000	1,000	1,000 (82)	1,000 (32)	-	-
'90	90,000	7.0	3/5	90,000	-	18,000 (814)	-	-	-
'91	172,800	7.0	3/5	138,240	34,560	34,560 (3,980)	34,560 (1,561)	-	-
'94	730,700	5.0	3/7	104,386	626,314	104,386 (34,683)	104,386 (29,464)	104,386 (26,096)	104,386 (20,877)
'95	1,054,480	5.0	3/7	-	1,054,480	- (52,724)	150,640 (50,052)	150,640 (45,192)	150,640 (37,660)
'96	1,471,410	9.0→ 6.5	3/7	-	1,471,410	- (137,944)	- (132,427)	210,201 (95,642)	210,201 (95,642)
'97	1,607,680	9.0→ 6.5	3/7	-	1,607,680	- (150,720)	- (144,692)	- (104,499)	229,672 (104,499)
'98	1,464,163	9.0→ 6.5	3/7	-	1,464,163	- (65,460)	- (131,775)	- (95,171)	- (95,171)
'99(P)	1,280,212	9.0→ 6.5	3/7	-	-	-	- (57,607)	- (83,214)	- (83,214)
합계	7,985,445			445,626	6,259,607	616,023	838,196	915,041	1,131,962
원금 이자						169,232 446,791	290,586 547,610	465,227 449,814	694,899 437,063

※ 1. 원리금상환계획의 ()외서는 이자로 금리인하전 계수임.

2. 1』에는 '99(P) 1,280,212백만원 포함.

나. 국채기금차입금 내역(농특회계)

(단위 : 백만원)

발행일	발행 금액	발행조건			원리금상환계획			
		금리(%)	상환기일		상환조건	'98	'99	2000
'95. 5.17	149,210	13.46	5년채	2000.5.17	이자는 년복리 원금 상환일 일시상환	-	-	149,210 (131,335)
12.13	252,974	9.11	10년채	2005.12.13	이자는 매6개월마다 단리로 회수	- (23,046)	- (23,046)	- (23,046)
소 계	402,184					- (23,046)	- (23,046)	149,210 (154,381)
'96.11. 6	149,085	10.86	10년채	2006.11.6	이자는 매6개월마다 단리로 회수	- (16,191)	- (16,191)	- (16,191)
12.11	298,414	11.09	7년채	2003.12.11	"	- (33,095)	- (33,095)	- (33,095)
소 계	447,499					- (49,286)	- (49,286)	- (49,286)
'97.7.16	133,538	10.96	10년채	2007.7.16	이자는 매6개월마다 단리로 회수	- (14,636)	- (14,636)	- (14,636)
10.29	110,087	11.16	7년채	2004.10.29	"	- (12,286)	- (12,286)	- (12,286)
11. 5	166,400	11.10	10년채	2007.11. 5	"	- (18,471)	- (18,471)	- (18,471)
12.10	89,874	13.96	3년채	2000.12.10	"	- (12,547)	- (12,547)	89,874 (12,547)
소 계	499,899					- (57,940)	- (57,940)	89,874 (57,940)
'98	599,833	13.0→ 9.0			이자는 매3개월마다 단리로 회수		- (49,367)	- (49,367)
'99(P)	600,000	9.0			이자는 매3개월마다 단리로 회수			(54,000)
합 계	¹⁾ 2,549,415					130,272	179,652	604,058
원금 이자						- 130,272	- 179,652	239,084 364,974

- ※ 1. 원리금 상환계획의 ()외서는 이자
2. '99당년 발행분 이자는 4/4분기 차입을 전제로 미계상

다. 국채기금 차입금내역(농특세 회계)

(단위 : 백만원)

발행일	발행금액	발행조건			원리금상환계획			
		금리(%)	상환기일		상환조건	'98	'99	2000
'97.10.29	176,978	11.16	7년채	2004.10.29	이자는 매 6개월 마다 단리로 회수	- (19,751)	- (19,751)	- (19,751)
'98.5.20	70,653	17.05	3년채	2001.5.20	이자는 매 3개월 마다 단리로 회수	- (7,188)	- (12,047)	- (12,047)
'98.11.4	101,612	8.23	"	2001.11.13	"	-	(8,363)	(8,363)
계	172,265					7,188	20,410	20,410
'99(P)	162,300	13.0→ 9.0			이자는 매 3개월 마다 단리로 회수		(4,950)→ (9,343)	(14,607)
합계	511,543					26,939	49,504	54,768
원금 이자						- 26,939	- 49,504	- 54,768

- ※ 1. 원리금 상환계획의 ()외서는 이자임
 2. '99신규 국채 발행액에 대한 이자 일부(약 8개월분) 계상.

5. 관세 및 부가세 징수현황과 전망

< 관련규정 >

- 국가는 매회계연도마다 농어촌구조개선특별회계법 제6조의 규정에 따라 수입 농림수산물의 관세액과 배합사료 및 축산기자재의 부가세액 전액이상을 일반회계로부터 농특회계로 전입

< 연도별 관세액·부가세 징수액 및 일반회계 전입금 현황 >

(단위 : 억원)

	'92실적	'93실적	'94실적	'95실적	'96실적	'97실적	'98전망	'99전망
부 과 액 (A)	8,525	8,661	9,772	12,068	12,711	13,022	11,054	11,803
○ 관 세 액 (전년대비 증가율)	5,874	5,846 (△0.5)	6,847 (17.1%)	9,056 (32.3)	10,272 (13.4)	12,539 (22.1)	10,706 (△14.6)	11,455 (7.0)
- 농 산 물	3,202	2,894	3,407	3,946	4,632	5,385	7,020	7,511
- 축 산 물	1,322	1,137	1,520	2,974	2,934	3,859	1,399	1,497
- 임 산 물	1,108	1,469	1,232	1,256	1,280	1,431	867	928
- 수 산 물	242	346	688	880	1,426	1,864	1,420	1,519
○ 부 가 세 액	2,651	2,815	2,925	3,012	2,439	483	348	348
- 배 합 사 료	2,405	2,526	2,565	2,734	2,146	129	100	100
- 축 산 기 자 재	246	289	360	278	293	354	248	248
일반회계전입액(B)	8,744	11,903	12,107	17,656	14,892	16,065	14,241	14,266
추 가 전 입 액 (B-A)	219 2.6%	3,242 37.4%	2,335 23.8%	5,588 46.3%	2,181 17.2%	3,043 23.4%	3,160 28.6%	2,463 20.9%

주) 1] '97. 7부터 농민(영농 및 농업회사법인 포함)에게 공급되는 배합사료 영세율 전면적용

'98. 전망내역

○ 관 세 액

(농·축·임산물) : '98년도 1-6월까지의 수입액에 전년동기 비율을 감안하여 추정
(별첨 참조), 농산물 증가, 축산물·임산물 감소예상

(수산물) : 환율상승으로 수입채산성 악화, 내수부진에 따라 수입이 감소하다가, 환율이 안정되면서 수입이 늘어날 것으로 추정

○ 부가세액

(배합사료) : 부가세 적용 법인의 매출액을 기준으로 추정

(축산기자재) : 경영악화(사업비 집행 유보) 등에 따라 매출액 감소 추정

'99. 전망내역

○ 관 세 액 : '99년도의 경제여건을 감안하여 추정('98년대비 7%증가)

○ 부가세액 : '98년 수준으로 추정

6. 전용부담금 징수현황과 전망

< 관련규정 >

- 전용부담금은 농어촌발전특별조치법 제45조의2 및 산림법 제20조의3 규정에 따라 농지 및 산림을 전용하는 자에게 공시지가의 20%를 부과하여 농특회계(구조개선사업계정) 세입재원으로 활용

< 연도별 전용부담금 징수실적 및 전망 >

(단위 : 억원)

	'96실적	'97실적	'98		'99예산 (B)	증△감 (B-A)	%
			예산(A)	실적(P)			
농 지	3,150	3,542	4,586	1,205	1,471	△3,115	△67.9
산 지	586	579	541	155	165	△376	△69.5
계	3,736	4,121	5,127	1,360	1,636	△3,491	△68.1

< 전망내역 >

○ 농지전용부담금

- '98예산은 근린생활시설 등의 농지규제강화, IMF영향 등을 감안하여 '98. 상반기 징수액을 월 평균으로 추정하여 '94~'97년간 연도별 부담금 증가율은 수수료 등을 감안하여 전망('99예산은 '98추정액에 4년간 년평균부담금 증가율을 곱하여 추정)
- 75,518백만원('98. 1~6월) × ½ - 수수료 7%공제 = 140,463백만원

○ 산림전용부담금 : '99년부터 임업진흥계정신설로 임업계정으로 이관, 산림청 추정

7. 국고보조금 예산현황

가. 총괄

○ 국고보조금의 종류

- 민간에 대한 보조금
 - └ 경상보조금
 - └ 자본보조금
- 자치단체에 대한 보조금
 - └ 경상보조금
 - └ 자본보조금

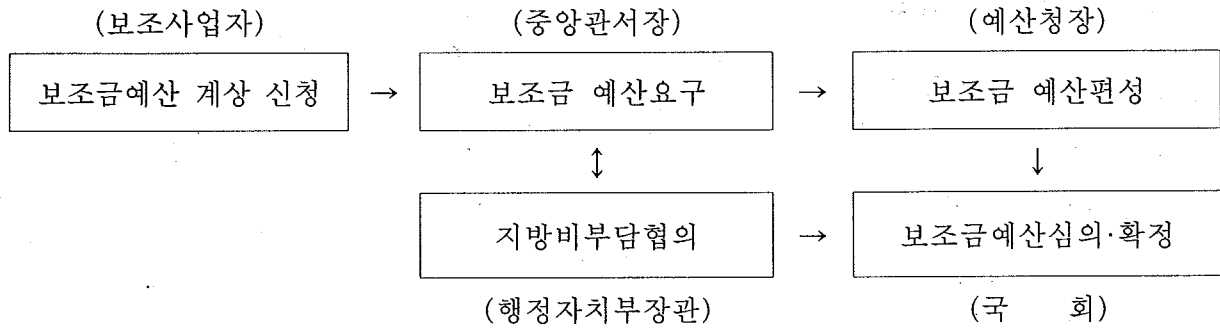
○ 농림부 국고보조금 예산현황

(단위 : 억원)

		'97예산	'98예산 (A)	'99예산 (B)	증△감 (B-A)	%
○ 농림부 예산 (A)		73,107	71,965	68,055	△3,910	△5.4
- 일반+농특 (B)		66,701	67,732	64,415	△3,317	△4.9
보 조 금	○ 자 치 단 체 보 조	21,005	18,330	15,023	△3,307	△18.0
	- 경 상 보 조	531	523	806	283	54.1
	- 자 본 보 조	20,474	17,807	14,217	△3,590	△20.2
	○ 민 간 보 조	11,918	11,453	9,093	△2,360	△20.6
	- 경 상 보 조	5,235	3,651	3,359	△292	△8.0
	- 자 본 보 조	6,683	7,802	5,734	△2,068	△26.5
계 (C)		32,923	29,783	24,116	△5,667	△19.0
구성비 (%)	C/A	45.0	41.4	35.4	-	-
	C/B	49.4	44.0	37.4	-	-

< 참 고 > 국고보조금예산편성과 보조율 결정절차

○ 국고보조금 예산편성 절차



※ 근거법령 : 보조금의 예산 및 관리에 관한 법률 제4조-제11조

○ 국고보조율 결정절차

- 매년 예산으로 정하는 것을 원칙으로 하고 있음.
- 다만, 지방자치단체에 대한 보조금은 기준보조율을 보조금의 예산 및 관리에 관한 법률시행령에 규정하도록 하고 있음.

※ 근거법령 : 보조금의 예산 및 관리에 관한 법률 제9조

나. 보조금사업내역

(단위 : 백만원)

	보조자	'97 예산		'98 예산		'99 예산		증△감 (B-A)
		사업량	금액	사업량	금액(A)	사업량	금액(B)	
I. 자치단체에 대한 보조			2,100,513		1,833,050		1,502,266	△330,784
1. 경 상 보 조			53,148		52,354		80,624	28,270
일 반 회 계			21,045		20,159		18,127	△2,032
① 자영농과생급식비	도	1,554명	188	2,051	259	2,709	352	93
② 농민자녀학자금지원	시·군교육청	117천명	20,827	103	19,900	92	17,775	△2,125
③ 모내기·벼베기행사	도		30		-		-	-
농 특 회 계 (구조 개선 계정)			32,103		32,195		62,497	30,302
			32,103		32,195		62,497	30,302
① 농산물규격출하	시·군	135백만매	19,422	140	15,864	179	43,590	27,726
② 과실검은마름병등방제	시·군					737ha	2,066	2,066
③ 환경농업직접지불	시·군					10,572ha	5,540	5,540
④ 환경농업시범마을	시·군					16개소	581	581
⑤ 가 축 방 역	시·군		-		9,814		9,460	△354
⑥ 소수급관리전산화	시·군		10,620		4,956		-	△4,956
⑦ 꽃 박 람 회 개 최	시·군		500		-		-	-
⑧ 지 역 특 화 사 업	시·군		931		931		-	△931
⑨ 농업경영컨설팅지원					-		840	840
⑩ 부적지감귤과원정비	도	30ha	630	30	630	20	420	△210
2. 자 본 보 조			2,047,365		1,780,696		1,421,642	△359,054
농 특 회 계 (구조 개선 계정)			2,047,365		1,780,696		1,421,642	△359,054
			1,657,881		1,431,012		1,142,910	△288,102
① 밭기반정비	시·군	8,000ha	154,880	8,000	154,880	6,000	121,968	△32,912
② 경지정리	시·군	54천ha	512,304	40.1	434,004	24.0	257,071	△176,933
③ 기계화경작로확·포장	시·군	2,000km	161,600	2,100	169,680	1,800	149,803	△19,877
④ 국가관리방조제개보수	시·군	40개소	19,818	40	26,142	37	24,736	△1,406
⑤ 배수개선	시·군	101개소	153,611	83	163,175	88	161,310	△1,865
⑥ 일반용수개발	시·군	-	82,482		82,180		50,000	△32,180
⑦ 농업생산기반종합정비	시·군	-	-	2개소	1,769	2	3,592	1,823
⑧ 생산자조직농기계 구입지원	시·군	-	18,325		14,000		3,940	△10,060

(단위 : 백만원)

	보조자	'97 예산		'98 예산		'99 예산		증△감 (B-A)
		사업량	금액	사업량	금액(A)	사업량	금액(B)	
⑨ 농기계구입자금지원	시·군	191천대	96,430	1	480	1.8	911	431
⑩ 농기계보관창고지원	시·군	1,300개소	30,160	1,500	34,800	1,000	7,000	△27,800
⑪ 원예·특작생산유통지원	시·군		91,578		56,540		12,072	△44,468
- 과실생산·유통지원	시·군	150개소	44,490	130	19,279		-	△19,279
- 채소생산·유통지원	시·군	39개소	10,068	30	4,260		-	△4,260
- 시설원예생산·유통지원	시·군	55개소	23,056	30	25,942	15	12,072	△13,870
- 특작생산유통지원	시·군		13,964		7,059		-	△7,059
⑫ 인삼생산지원	시·군		1,598		-		-	-
⑬ 인삼종합처리장	인삼협	2개소	1,680		-		-	-
⑭ 토양개량사업	시·군		22,502		30,353		33,388	3,035
⑮ 한국자생란보존육성	시·군	1개소	1,000		-		-	-
⑯ 버섯종균접종원· 생산시설	시·군	2개소	412		-		-	-
⑰ 인공씨감자대량생산시설	시·군	2개소	840		-		-	-
⑱ 환경농업지구조성	시·군		-	5개소	4,000	5	4,000	-
⑲ 축산분뇨처리시설지원	시·군		81,125		88,188		61,625	△26,563
⑳ 축산물검사	시·군		5,602		5,522		3,488	△2,034
㉑ 한국진도개연구소지원	시·군				1,300		-	△1,300
㉒ 농산물도매시장건설	시	17개소	90,749	12	58,652	12	76,672	18,020
㉓ 농산물공판장건설	시·군	7개소	5,096	11	7,948	5	3,840	△4,108
㉔ 농산물유통시설보완	도·시·군					16개소	16,230	16,230
㉕ 농산물종합유통센터	도					2개소	15,000	15,000
㉖ 농산물화여객선건조	시·군			2척	960		-	△960
㉗ 농산물물류표준화	시·군					292개소	8,750	8,750
㉘ 꽃박람회개최	시·군					1개소	300	300
㉙ 농산물직거래시설지원	도					10개소	1,400	1,400
㉚ 선인장전시판매 및 선별장지원	시·군					1개소	400	400
㉛ 첨단농업기술센터조성	시·군			2개소	1,970	2	2,318	348
㉜ 전업농육성지원	시·군		41,125		14,100		9,400	△4,700
㉝ 농공단지조성지원	시·도	13개소	7,557	9	7,000	7	5,297	△1,703
㉞ 농촌특산단지육성	시·군		2,600		-		-	-

(단위 : 백만원)

	보조자	'97 예산		'98 예산		'99 예산		증△감 (B-A)
		사업량	금액	사업량	금액(A)	사업량	금액(B)	
㉟ 농촌특산품전시판매장	시·도	2개소	1,000	1	500		-	△500
㊱ 지역특화사업	시·군		65,807		66,069		100,000	33,931
㊲ 농촌오폐수처리시설	시·군	20개소	8,000	17	6,800	21	8,400	1,600
〈농특세전입금사업계정〉			389,484		349,684		278,732	△70,952
① 대구환경지재정리	시·군	32천ha	290,774	27.2	283,050	18.0	195,397	△87,653
② 중소농고품질농산물 생산지원	시·군	118개소	11,800	80	6,000	70	3,500	△2,500
③ 농림산물간이집하장	시·군	400개소	12,790	50	1,500	-	-	△1,500
④ 농산물물류센타건설	시·군				-	4개소	26,455	26,455
⑤ 농산물포장센타건설	시·군	26개소	7,920	34	7,140	67	8,300	1,160
⑥ 농림계특성화대학지원	시·도	8개교	8,000	14	8,194	14	7,975	△219
⑦ 자영농고육성	시·도	12개교	13,800	12	6,300	-	-	△6,300
⑧ 기술전문대학지원	시·도	1개교	400		-	-	-	-
⑨ 농림계학교시설장비지원	시·도	2개교	4,000	3	3,500	2	980	△2,520
⑩ 농촌생활용수개발	시·군	313공 299개소	40,000	400	34,000	425	36,125	2,125
II. 민간에 대한 보조			1,191,799		1,145,259		909,270	△235,989
1. 경 상 보 조			523,492		365,065		335,877	△29,188
일 반 회 계			431,526		264,775		252,222	△12,553
① 시·군농발계획	농진공		144		48		-	△48
② 식생활교육홍보	식생활개선 운동본부		540		513		359	△154
③ 농조장기채지원	농조		26,442		26,808		26,968	160
④ FAO한국협회지원	FAO한국협회		81		83		83	-
⑤ 농조조합비지원	농조		111,891		91,682		72,169	△19,513
⑥ 비료계정적자보전	농협		284,100		137,961		144,994	7,033
⑦ 농업인의날행사	추진위 (농협)		500		331		300	△31
⑧ 재해공제농민지원	농협		7,828		7,199		7,199	-
⑨ 한국농정50년사	농경연		-		150		150	-

(단위 : 백만원)

	보조자	'97 예산		'98 예산		'99 예산		증△감 (B-A)
		사업량	금액	사업량	금액(A)	사업량	금액(B)	
농 특 회 계			91,966		100,290		83,655	△16,635
(구조 개선 계정)			86,718		95,431		79,971	△15,460
① 경지정리환지비	농조연	25천ha	8,200	22.6	7,707	14.0	4,298	△3,409
② 농지개발차관원리금	농진공		23		-		-	-
③ 대단위지구차관원리금	농진공		24,836		37,037		21,608	△15,429
④ 방 조 제 유 지 관 리	농진공		1,179		1,481		1,341	△140
⑤ 국제농림축산기계박람회	한국종합 전 시 장		-		315		-	△315
⑥ 규모화촉진직불지원	농진공	12천ha	31,460	9	24,120	8.1	22,294	△1,826
⑦ 소수급관리전산화사업	한국중축 개량협회		2,089		1,647		-	△1,647
⑧ 가 축 방 역	수의사회		40		40		40	-
⑨ 농업정보통신환경개선	농림수산 정보센터						972	972
⑩ 유통통계조사분산체계구축	정보센터, 농 경 연						2,000	2,000
⑪ 가 공 산 업 경 영 지 도	한식연						1,092	1,092
⑫ 농촌개발시험연구사업	농진공		626		700		700	-
⑬ 농 축 산 물 판 매 촉 진	유통공사		3,353		3,957		10,152	6,195
⑭ 농산물해외시장개척	유통공사		6,777		12,296		8,226	△4,070
⑮ 농 림 정 보 사 업	농림수산 정보센터		3,269		2,938		2,643	△295
⑯ 농림사업투융자평가			200		-		150	150
⑰ 농 업 인 교 육 훈 련			3,266		2,695		2,335	360
⑱ 해외농업투자환경개선	농진공		1,400		498		120	△378
⑲ 농소정협력사업지원			-		-		2,000	2,000
<농특세전입금사업계정>			5,248		4,859		3,684	△1,175
① 대구획경지재정리환지비	농조연	16천ha	5,248	14.2	4,859	12.0	3,684	△1,175

(단위 : 백만원)

	보조자	'97 예산		'98 예산		'99 예산		증△감 (B-A)
		사업량	금액	사업량	금액(A)	사업량	금액(B)	
2. 자 본 보 조			668,307		780,194		573,393	△206,801
농 특 회 계			668,307		780,194		573,393	△206,801
(구조 개선 계정)			621,049		757,081		541,955	△215,126
① 발기반정비기본 조사설계비	농진공	8,000ha	3,720	11,000	5,115	6,000	2,514	△2,601
② 경지정리조사설계비	농진공	20천ha	8,460	20	8,800	9	3,564	△5,236
③ 기계화경작로 조사설계비	농진공	2천km	800	2.2	880	1.8	648	△232
④ 배수개선조사비	농진공		800		1,325		1,190	△135
⑤ 수리시설개보수	농조	735개소	198,536	565	230,582	519	199,991	△30,591
⑥ 대규모용수개발	농조	3지구	49,613	3	54,674	3	44,788	△9,886
⑦ 중규모용수개발	농조	148지구	303,300	143	388,348	133	246,677	△141,671
⑧ 농업용수수질개선			-		-	2지구	940	940
⑨ 농기계보관창고지원 (표준설계도서)			-		121		-	△121
⑩ 농산물가공산업육성지원	생산자단체		18,488		5,550		-	△5,550
⑪ 미곡종합처리장설치	농협		26,750		42,025		19,900	△22,125
⑫ 농업정보통신환경개선	농림수산 정보센터		-		-		5,096	5,096
⑬ 농산물직거래시설지원	시·군		-		-		3,200	3,200
⑭ 농산물화여객선건조	농협		1,200		-		-	-
⑮ 농산물저온유통기반확충	생산자단체		-		-		2,625	2,625
⑯ 수출농산물저장시설설치	농수산물 유통공사		-		-		200	200
⑰ 농산물무역진흥센터건립	농수산물 유통공사		2,631		8,149		3,388	△4,761
⑱ 수출농산물수송체계지원	농수산물 유통공사		221		221		-	△221
⑲ 농촌생산기반및용수 개발조사			5,980		6,941		6,134	△807
⑳ 산지포장개선시범사업	농협	200천개	550		550		1,100	550
㉑ 토양개량사업(검정기)	농협	-	-	8,940	3,800		-	△3,800

(단위 : 백만원)

	보조자	'97 예산		'98 예산		'99 예산		증△감 (B-A)
		사업량	금액	사업량	금액(A)	사업량	금액(B)	
〈농특세전입금사업계정〉			47,258		23,113		31,438	8,325
① 대구 획경지 재정리 조사설계비		18천ha	7,254	15	6,255	5	1,875	△4,380
② 농산물물류센터건설			40,004		16,858		29,563	12,705

8. 신규·완료사업 현황

가. 신규사업

(단위 : 백만원)

사 업 명	'99예산	내 역
○ 영 산 강 IV 지 구	1,000	○ 영산강 IV지구(개발대상 : 14,459ha)지역개발 조사비
○ 농업용수수질개선사업	940	○ 오염되었거나 오염이 우려되는 농업용수원 2개소 기본조사비
○ 과실검은마름병 등 방제	2,066	○ 검은마름병 과원의 폐원 및 방제 지원 등 - 사업량 : 737ha
○ 친환경농업직접 지불	5,731	○ 상수원보호구역 등 규제지역 대상 실시 - 사업량 : 10,572ha - 단 가 : 524천원/ha
○ 친환경농업시범 마을조성	581	○ 친환경농업 운영을 체계적으로 지도·상담 - 사업량 : 16개소 - 단 가 : 45.4백만원/개소 - 지원기준 : 국고 80, 지방비 20%
○ 축발기금사업지원	130,000	○ 축발기금 재원부족을 감안 농특회계 융차지원
○ 농산물직거래시설지원	5,880	○ 직거래장터 : 1,400백만원(10개소) ○ 농민시장 : 4,480백만원(15개소)
○ 농산물유통시설보완	17,900	○ 도매시장(6개소), 공판장(10개소) 확장, 저온 시설 보강
○ 소비자단체물류 시설지원	1,498	○ 5개소, 428백만원/개소
○ 유통관측및정보체계구축	2,172	○ 출하전략 정보시스템(1,500), 농산물유통조사 (172), 농업 관측기능강화(500)
○ 가공산업경영지도	1,092	○ 가공업체 기술·경영지도, 판로개척상담 등 - 260개소, 6백만원/개소
○ 꽃 박 람 회 개 최	300	○ 국제 꽃박람회 개최 경비 일부지원 - 충남 태안군 안면읍

(단위 : 백만원)

사업명	'99 예산	내역
○ 농산물저온유통 기반확충	10,500	○ 저온저장고, 냉동탑차, 예냉시설 등 지원 - 110개소, 120백만원/개소
○ 농산물명품개발	2,000	○ 우리 농산물을 이용한 명품개발 및 상품화 지원 - 15~20개 과제
○ 종합유통센터	15,000	○ 수도권에 농·축·임·수산물 종합 판매기능을 갖춘 2개소 설치
○ 농업정보통신환경개선	6,068	○ 전자상거래 시스템(172), 농업통신환경개선 (5,096), 품질 관리 정보시스템(800)
○ 수출농산물저장 시설지원	200	○ 수출항만 인근에 저장기능을 하는 수출터미널 설치(1개소)
○ 선인장전시판매 지원	400	○ 수출전략 품목으로 집중육성
○ 정책연구개발비	1,205	○ 출연기관 정책연구개발비
○ 농·소·정 협력사업지원	2,000	○ 도·농교류협력 및 농업인단체 사업지원
○ 종합자금지원	15,000	○ 농업경영체의 사업계획에 따라 자금을 종합적으로 지원 - 원예특작 7,000, 축산 8,000백만원
○ 농업경영컨설팅 지원	840	○ 시설원예·축산 등 농가경영컨설팅 지원 - 400개소, 7백만원/개소 - 국고 30, 지방비 20, 자담 50%
○ 경영안정 및 부채 대책 지원	396,750	○ 경영안정 및 부채경감대책 추진을 위한 재정지원분 및 이차보전 소요
○ 농업인법률구조지원	2,000	○ 농업인 법률구조기금 출연
합 계	621,123	

나. 완료사업

(단위 : 백만원)

사 업 명	'98예산	내 역
○ 영 산 강 II 지 구	6,268	○ '98년도 완료사업
○ 농기계수리용 장비지원	700	○ 농기계수리용부품 및 장비지원에 통합
○ 광역농기계 수리센터지원	3,600	○ 농기계수리용부품 및 장비지원에 통합
○ 국 제 농 림 축 수 산 기 계 박 람 회	315	○ 격년제 실시사업
○ 과수대표생산사업	2,400	○ 과실생산유통지원으로 통합
○ 토양검정기 공급	3,800	○ '98년도 완료사업
○ 오염농경지객토	184	○ 지역특화사업으로 통합
○ 한우경쟁력강화	16,891	○ '98년도 완료사업
○ 소수급관리 전산화	6,603	○ '98년도 완료사업
○ 진도개 시험연구소설치	1,300	○ '98년도 완료사업
○ 특산품 전시 판매장	500	○ 지역특화사업으로 통합
○ 임도정공장 통폐합	1,050	○ '98년도 완료사업
○ 농산물 화여객선 지원	960	○ '98년도 완료사업
○ 농산물 간이집하장 지원	3,000	○ 농산물포장센터에 통합
○ 수출농산물수송 체 계 지 원	221	○ '98년도 완료사업
○ 화훼수출계열화	1,360	○ '98년도 완료사업
○ 선도농업경영체 지원	1,200	○ '98년도 완료사업
○ 자영농수교육성	6,300	○ '98년도 완료사업
계	56,652	

9. 국고보조사업의 부담율별 내역

(단위 : 백만원)

사 업 비	사 업 량	단 가	사 업 비	재 원 부 담 (%)				비 고
				국고	지방비	용자	자담	
① 국고보조(100%)			993,243					
○ 발 기 반 정 비			2,514					
- 조 사 설 계 비	6천ha	419천원/ha	2,514	100				
○ 일 반 경 지 정 리			7,862					
- 환 지 비	14.0천ha	307천원/ha	4,298	100				
- 조 사 설 계 비	9천ha	396천원/ha	3,564	100				
○ 기 계 화 경 작 모 화 포 장			648					
- 조 사 설 계 비	1.8천km	360천원/km	648	100				
○ 배 수 개 선			162,500					
- 조 사 비			1,190	100				
- 사 업 비	28.2천ha (88지구)		161,310	100				
○ 수 리 시 설 개 보 수			224,727					
- 농 조 수 리 시 설 개 보 수	349개소 (준공 : 95)		189,291	100				
- 수 리 시 설 안 전 진 단	90개소	30백만원/개소	2,700	100				• 대상 : 540개소
- 저 수 지 준 설			8,000	100				
- 국 가 관 리 방 조 제 개 보 수	37지구 (준공8지구)		24,736	100				• 대상 : 80개소
○ 대 규 모 용 수 개 발	3개지구		44,788	100				• 하사·동화·성주지구
○ 중 규 모 용 수 개 발	99지구 (준공17지구)		246,677	100				
○ 기 뭍 상 습 지 역 특 별 대 책	34지구		54,375	100				
○ 일 반 용 수 개 발			30,000					
- 지 표 수 보 강 개 발	90개소		30,000	100				
○ 대 단 위 농 업 개 발			72,200	100				• 농지기금 23,000
○ 새 만 금 방 조 제 축 조			96,000	100				• 농지기금 67,000

※ 주 : 사업비는 국고보조금을 기준으로 지원되는 용자금을 포함한 것임

(단위 : 백만원)

사 업 비	사 업 량	단 가	사 업 비	재 원 부 담 (%)				비 고
				국고	지방비	융자	자담	
○ 방조제유지관리비	3개소		1,341	100				• 금강하구둑 • 영암방조제 • 금호방조제
○ 농업생산기반종합정비	2개소		3,592	100				
○ 농업용수수질개선사업	2지구		940	100				
○ 과실검은마름병등방제	737ha		2,066	100				
○ 정착촌구조개선	141천 m'		6,000	100				
○ 수출농산물저장시설설치	1개소		200	100				
○ 농산물무역진흥센터 건립	1개소		319	100				
○ 농촌오 폐수처리 지원	21개소	400백만원/개소	8,400	100				
○ 대구획경지재정리			5,559					
- 환 지 비	12.0천 ha	307천 원/ha	3,684	100				
- 조 사 설 계 비	5천 ha	375천 원/ha	1,875	100				
○ 농림계특성화대학 지 원	14개 교		7,975	100				
○ 농촌생산기반및 용수 개발 조사			6,834					
- 지하수개발조사			4,457	100				
- 농촌용수조사			1,677	100				
- 농촌개발시험연구			700	100				
○ 농산물해외시장개척			7,726	100				
② 국 고 보 조 (80%)			772,708					
○ 밭기반정비	6천 ha	25.41백만원/ha	121,968	80	20			
○ 봄마무리경지정리	14.0천 ha	25,240천원/ha (27,770)	189,114	80	20			• ()는 한도액
○ 가을착수경지정리	9.0천 ha	25,240천원/ha (27,770)	61,957	80	20			• ()는 한도액
○ 기계화경작로확포장	1.8천 km	104.03백만원/km	149,803	80	20			
○ 대구획경지정리			195,397					
- 봄 마 무 리	12.0천 ha	24,840천원/ha (27,320)	163,311	80	20			• ()는 한도액
- 가 을 착 수	6천 ha	26,080천원/ha (28,690)	32,086	80	20			

(단위 : 백만원)

사 업 비	사 업 량	단 가	사 업 비	재 원 부 담 (%)				비 고
				국고	지방비	용자	자담	
○ 한밭대비용수개발			20,000	80	20			
○ 토 양 개 량			33,388					
- 석 회	261천톤	60천원/톤	12,528	80	20			
- 규 산	379천톤	68.8천원/톤	20,860	80	20			
○ 환경농업시범마을조성	16개소	45.4백만원/개소	581	80	20			
○ 농산물해외시장개척			500					
- 현지화적응수출 상품개발사업			500	80			20	
③ 국 고 보 조 (70%)			207,719					
○ 농산물도매시장건설	12개소		76,672	70	30			•(98)특·광역시 : 국고30, 지방비 70 일반시 : 국고 50, 지방비 50
○ 농산물유통시설보완	6개소		14,000	70	30			•도매시장
○ 농산물종합유통센터	2개소		15,000	70	30			
○ 가공산업경영지도	260개소	6백만원/개소	1,092	70			30	
○ 농 산 물 물 류 센 타	4개소		26,455	70	30			
○ 농산물포장센터건설	2개소	1,500백만원/개소	2,100	70	30			
○ 농산물직거래시설	10개소	200백만원/개소	1,400	70	30			
○ 지 역 특 화 사 업			71,000	70	30			
- 실 적 가 산 금			36,000	70	30			
- 지방관리방조제			28,000	70	30			
- 시군수리시설개보수			7,000	70	30			
④ 국 고 보 조 (50%)			243,695					
○ 재해공제농민지원			7,199					
- 농작업상해공제	685천건	17,310원/건	5,929	50			50	
- 농기계종합공제	44천건	57,770원/건	1,270	50			50	
○ 축산분뇨처리지원			89,000					
- 개 별 시 설	2,254천㎡		69,800	50		30	20	
- 공 동 시 설	544천㎡		18,000	50		30	20	
- 톱 밥 제 조 시 설	10개소	150백만원/개소	1,200	50		30	20	
○ 농산물물류표준화	292개소	60백만원/개소	14,000	50		30	20	
○ 농산물직거래시설	15개소		4,480	50		20	30	

(단위 : 백만원)

사 업 비	사 업 량	단 가	사 업 비	재 원 부 담 (%)				비 고
				국고	지방비	용자	자담	
○ 지역특화사업			29,000	50	50			
○ 농산물물류센터	6개소		38,453	50			50	
				건물 : 국고50, 자담50% 부지 : 용자50, 자담50%				
○ 산지포장개선시범사업			1,100					
- 플라스틱 상자	400천상자	5,500원/상자	1,100	50			50	
○ 미곡종합처리장증설	60개소	450백만원/개소	21,600	50		30	20	• 생산자 단체
○ 농촌생활용수개발	425개소	170백만원/개소	36,125	50	50			
○ 부적지감굴과원정비			420	50	50			• 차등보조 20%추가
○ 첨단기술경영지원 센타 조성	2개소		2,318	50	50			
⑤ 국고보조 (40%)			27,820					
○ 환경농업지구조성	5개소	2,000백만원	4,000	40	40		20	
○ 농산물공판장	5개소		6,720	40	10	30	20	• (98)국고40, 지방비 30, 용자20, 자담 20%
○ 농산물유통시설보완	10개소		3,900	40	10	30	20	• 공판장
○ 미곡종합처리장설치	8개소	2,000백만원/개소	12,800	40		40	20	• 생산자 단체 (98 : 50, 30, 20)
○ 선인장전시판매 및 선별장지원	1개소		400	40	60			
⑥ 국고보조 (30%)			59,273					
○ 농산물규격출하	179백만매	700원/매	37,590	30	10		60	• (98)국고20, 지방비 20, 자담 60%
○ 농산물무역진흥 센터 건립			3,069	30			70	• 건설비 : 농안기금 용자40%
○ 농업경영컨설팅지원	400개소	7백만원/개소	840	30	20		50	
○ 농업인자녀학자금	92천명		17,774	30	70			
⑦ 국고보조 (20%)			60,600					
○ 마을공동보관창고	1,000개소	35백만원/(60평)	21,000	20	20	40	20	• (98)국고40, 지방비 40, 자담 20%
○ 중소농고품질농산물 생산 지원	70개소	250백만원	10,500	20	20	40	20	• (98)국고30, 지방교부금 20, 용자30, 자담20%
○ 농산물포장센터 건립	65개소		18,600	20	20	40	20	• (98)국고30, 지방교부금 20, 용자30, 자담20%
○ 농산물저온유통 기반 확충			10,500	20		60	20	

(단위 : 백만원)

사 업 비	사 업 량	단 가	사 업 비	재 원 부 담 (%)				비 고
				국고	지방비	용자	자담	
⑧ 국고보조(10%)			96,370					
○ 생산자조직농기계 구 입 지 원			14,972					• ('98)국고20, 지방비 20, 용자50, 자담 10%
- 농업회사법인	70개소	100백만원/개소	2,660	10	10	70	10	
- 공동이용조직	540개소	60백만원/개소	12,312	10	10	70	10	
				용자70%→국고28%, 농협42%				
○ 직파및밭작물농기계	1,798대	4백만원/대	3,462	10	10	70	10	• ('98)국고20, 지방비 20, 용자50, 자담 10%
				용자70%→국고28%, 농협42%				
○ 시설원예생산 · 유통 지원	45개소	1,000(3,523) 백만원/개소	42,216	10	10	60	20	• ('98)국고20, 지방비 20, 용자40, 자담 20%
○ 전업농육성 - 쌀 전업농	4,000호	23,500천원/호	35,720	10	10	70	10	
				용자70%→국고28%, 농협42%				
⑨ 정 액 보 조			328,045					
○ 꽃 박 람 회 개 최			300					
○ 농 공 단 지 조 성	7개소		7,513					• 계속 5, 신규 2
○ 산지포장개선행시범사업 - 골 판 지 상 자	12백만매	500원/매	6,000					
○ 해외농업투자환경 조 사			120					
○ 농 조 운 영 지 원			72,169					
○ 농조장기체지원			26,968					
○ 축 산 물 검 사			3,488					
○ 가 축 방 역			9,500					
○ 규모화촉진직접 지	8.1천ha	268만원/ha	21,708					
○ 환경농업직접지불	10,572ha	524천 원/ha	5,540					
○ 비료계정적자보전			144,994					
○ 식생활교육홍보			359					

(단위 : 백만원)

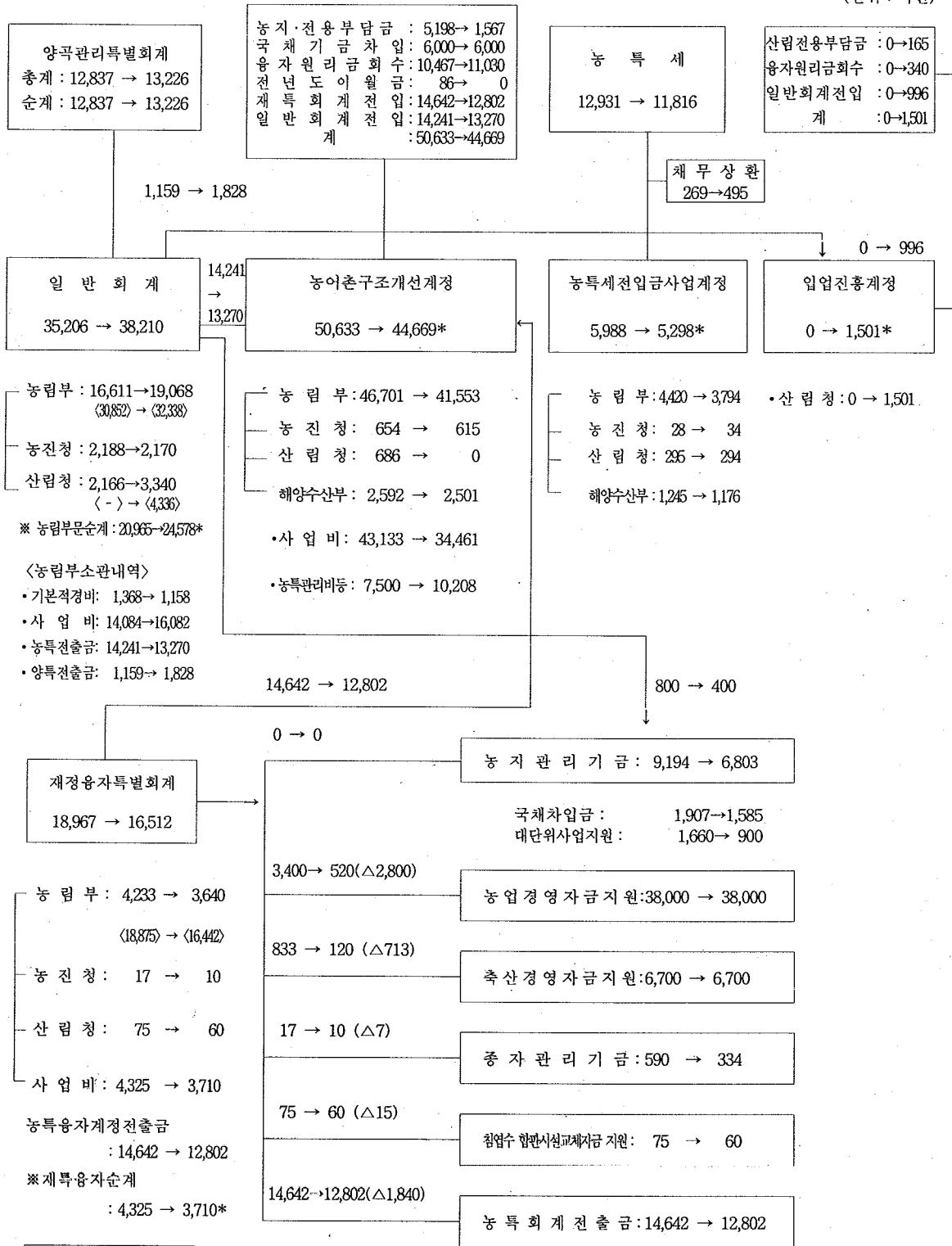
사 업 비	사 업 량	단 가	사 업 비	재 원 부 담 (%)				비 고
				국고	지방비	융자	자담	
○ 농림정보화사업			2,643					• 농림수산정보센터지원
○ 농업인교육훈련			2,335					
○ 자영농과생급식비			352					
○ 한국농정50년사발간			150					
○ 농업인의날행사			300					
○ FAO한국협회지원			84					
○ 농업계학교시설 장비지원	2개교		980					
○ 농업정보통신환경 개선			6,068					
○ 유통관측및정보 체계구축			2,172					
○ 농산물명품개발			2,000					
○ 농축산물판매촉진			10,152					
○ 농소정협력지원			2,000					
○ 농림사업투융자평가			150					
합 계			2,789,473					

10. 농림부문 관련 예산 총칙

'99 예산 총칙	내역
<p>제 1 조 1999년도 세입세출예산 총액</p> <p>④ 농어촌구조개선특별회계 : 51,469억원</p> <p>⑤ 농어촌특별세관리특별회계 : 11,766억원</p> <p>⑩ 양곡관리특별회계 : 13,226억원</p>	<p>○ 농특회계 순계규모</p> <p>○ 농특세관리특별회계 총계규모</p> <p>○ 양특회계총계규모</p>
<p>제 7 조 1999년도 한국은행으로부터 일시 차입 또는 재정증권발행 한도액</p> <p>④ 농어촌구조개선특별회계 : 200억원</p> <p>⑤ 농어촌특별세관리특별회계 : 1,000억원</p> <p>⑩ 양곡관리특별회계 : 8,000억원</p> <p>⑭ 양곡증권정리기금 : 1,200억원</p>	<p>○ 일시차입금</p> <p>- 차입근거 : 농어촌구조개선특별회계법 제7조</p> <p>- 차입사유 : 일시적 자금부족해소</p> <p>- 총칙명시사유 : 예산회계법 제6조</p> <p>○ 일시차입금</p> <p>- 차입근거 : 농어촌특별세관리특별회계법 제5조</p> <p>- 차입사유 : 일시적 자금부족해소</p> <p>○ 일시차입금</p> <p>- 차입근거 : 기업예산회계법 제18조</p> <p>- 차입사유 : 추곡 3,680천석 규모 매입비 부족자금</p> <p>○ 양곡증권발행최고한도액</p> <p>- 증권발행근거 : 양곡증권법 제3조</p> <p>- 발행용도 : '99상환 양곡증권</p>
<p>제 8 조 1999년도 국가차입금 또는 국채 발행한도액</p> <p>④ 양곡증권정리기금 : 29,517억원</p>	<p>○ '99년 상환해야할 장·단기 채권 (단기 11,517, 장기 18,000억원)</p> <p>: 29,517억원</p>
<p>제 13 조 및 제13조의2 일반회계 예비비중</p> <p>○ 6,700억원은 재해대책비</p> <p>○ 1,000억원은 실업자 지원 대책비</p>	<p>○ 일반회계 예비비총액 : 14,900억원</p>
<p>제 16 조 정부기업특별회계의 전입금</p> <p>○ 양곡관리특별회계의 일반회계 전입금 : 1,828억원</p>	<p>○ 일반회계 전입금</p>

11. 농림부문 예산지원체계

(단위 : 억원)



주) ① *의 합계가 순계예산입.

12. 농림부문 순사업비 예산 내역

(단위 : 백만원)

소 관 별	'97 예산	'98 예산 (A)	'99 예산 (B)	증 △ 감 (B-A)	%
1. 농 림 부	5,265,949	4,845,286	3,605,110	△1,240,176	△25.6
2. 농 촌 진 흥 청 (가 + 나 + 다)	234,011	199,727	197,053	△2,674	△1.3
가. 일 반 회 계	144,678	129,805	131,142	1,337	1.0
① 예 산 액	235,520	218,794	217,052	△1,742	△0.8
② 기 본 적 경 비	87,493	86,364	83,506	△2,858	△3.3
③ 사 업 비 (①-②)	148,027	132,430	133,546	1,116	△0.8
④ 부 담 경 감	3,349	2,625	2,404	△221	△8.4
⑤ 순 사 업 비 (③-④)	144,678	129,805	131,142	1,337	1.0
나. 재 특 회 계	2,500	1,700	1,000	△700	△41.2
다. 농 특 회 계	86,833	68,222	64,911	△3,311	△4.9
① 구 조 개 선 계 정	84,491	65,405	61,542	△3,863	△5.9
㉠ 예 산 액	84,888	65,405	61,542	△3,863	△5.9
㉡ 부 담 경 감 등	397	-	-	-	-
㉢ 순 사 업 비 (㉠-㉡)	84,491	65,405	61,542	△3,863	△5.9
② 농 특 세 전 입 금 계 정	2,342	2,817	3,369	552	19.6
3. 산 림 청 (가+나+다)	312,606	282,573	306,519	23,946	8.5
<가 + 나 + 다 + 라>	<457,500>	<411,190>	<411,525>	<335>	<0.1>
가. 일 반 회 계	191,432	177,006	120,978	△56,028	△31.7
① 예 산 액	222,677	216,667	334,020	117,353	54.2
② 기 본 적 경 비	31,082	39,661	36,442	△3,219	△8.1
③ 사 업 비 (①-②)	191,595	177,006	297,578	120,572	68.1
④ 부 담 경 감 등	163	-	176,600	176,600	-
⑤ 순 사 업 비 (③-④)	191,432	177,006	120,978	△56,028	△31.7

(단위 : 백만원)

소 관 별	'97 예산	'98 예산 (A)	'99 예산 (B)	증 △ 감	
				(B-A)	%
나. 재 특 회 계	10,000	7,500	6,000	△1,500	△20.0
다. 농 특 회 계	111,174	98,067	179,541	81,474	83.1
① 구조 개선 계정	77,508	68,542	-	△68,542	△100.0
② 농특세 전입금 계정	33,666	29,525	29,408	△117	△0.4
③ 임업진흥사업 계정	-	-	150,133	150,133	-
라. 국 특 회 계	144,894	128,617	105,006	△23,611	△18.4
① 예 산 액	174,308	170,394	128,942	△41,452	△24.3
② 기 본 적 경 비	29,414	41,777	23,936	△17,841	△42.7
③ 사 업 비 (①-②)	144,894	128,617	105,006	△23,611	△18.4
합 계	5,812,566 <5,957,460>	5,327,586 <5,456,203>	4,108,682 <4,213,688>	△1,218,904 <△1,242,515>	△22.9 <△22.8>

13. 차관사업 현황

사 업 별	사업량	차관선	차 관 협정일	사 업 기 간	전 대 차 주	총 사		
						차 관 금 액		
						전 대	국 고	계
1. 농업용수개발	-	-	-	-	-	-	12,465	(25,700千\$)
○ A I D	(66 ") 48,716 "	AID	74. 9.11	'74~'77	"	-	12,465	(25,700 ") 12,465
2. 대단위농업종합개발						114,269	-	114,269
○ 영산강(I)지구개발	34,500ha	IBRD /IDA	72. 2. 2	'72~'79	농 진	22,636	-	(81,846천\$) 22,636
○ 금강·평택지구개발	30,567 "	IBRD	69. 5.23	'70~'77	"	18,611	-	(44,995 ") 18,611
○ 계 화 도 지 구 개 발	2,500 "	OECF	74.12.26	'74~'79	정부/농진	5,579	-	(2,867백만\$) 5,579
○ 삼 교 천 지 구 개 발	24,700 "	OECF	74.12.26	'75~'94	정부/농진	19,509	-	(8,735백만\$) 19,509
○ 창 녕 지 구 개 발	2,269 "	"	"	'75~'81	"	5,535	-	(2,543 ") 5,535
○ 임 진 강 지 구 개 발	7,185 "	ADB	74.12.27	'75~'83	정부/농진	10,907	-	(18,878천\$) 10,907
○ 낙 동 강 지 구 개 발	3,600 "	"	77. 8.31	'78~'84	정부/농진	9,181	-	(12,610千\$) 9,181
○ 영산강(III-1) 개발	6,800ha	OECF	88. 6.22	'85~2003	정부/농진	22,311	-	(4,434백만\$) 22,311
소 계 (I)						114,269	12,465	126,734
3. 차 관 환 차 손(II)						67,863		67,863
○ 농 업 기 계		KFW	76. 5. 7	'77~'78	정부/농협	2,694	-	(12,500천D/M) 2,694
○ 농 업 기 계		OECF	87. 8.18	'87~'88	"	46,207	-	(7,750백만\$) 46,207
○ 대 단 위 농 업 기 계		OECF	74.12.26	'80~'81	"	12,599	-	(4,219백만\$) 12,599
○ 농 업 육 성(낙 농)	가 공 공장등	KFW	73. 3.29	'73~'78	정부/농협	2,995	-	(16,700천D/M) 2,995
○ 양 곡 창 고 차 관	1,022 동	KFW	76. 1.18	'76~'84	정부/농협	3,368	-	(17,500천D/M) 3,368
계 (I + II)	33건					182,132	12,465	194,597

(단위 : 백만원)

업 비			차 관 조 건			상 환 기 간		'99 예 산				
내 자		합 계	거치	상환	이자율 (%)	원 금	이 자	원금	이자	환차액	계	
국 고	기 타											계
32,622	-	32,622	45,087	-	-	-	-	1,095	97	-	1,192	
32,622	-	32,622	45,087	10	30	거 2 상 3	'85~2015	'78~2015	1,095	97	-	1,192
764,827	-	764,827	879,096	-	-	-	-	-	18,100	3,448	-	21,608
58,602	-	58,602	81,238	IBRD6	21	7.25	'78~2001	'80~2001	815	162	-	977
				IDA6	24							
35,869	-	35,869	54,480	6.5	23.5	6.5	'76~'99	'76~'99	3,261	105	-	3,366
6,942	-	6,942	12,521	6.5	18.5	3.25	'81~'99	'81~'99	1,276	32	-	1,308
216,037	-	216,037	235,546	6.5	18.5	3.25	'81~'99	'81~'99	4,809	118	-	4,927
11,823	-	11,823	17,358	6.5	18.5	3.25	'81~'99	'81~'99	1,137	28	-	1,165
34,900	-	34,900	45,807	7	20	8.25	'82~2001	'82~2001	2,781	640	-	3,421
13,848	-	13,848	23,029	7	20	8.3	'84~2004	'84~2004	1,574	840	-	2,414
386,806	-	386,806	409,117	7	18	4.25	'95~2013	'95~2013	2,507	1,523	-	4,030
797,449	-	797,449	924,183						19,195	3,545	-	22,740
-	11,244	11,244	79,107						-	-	6,516	6,516
-	1,055	1,055	3,749	10	20	2	'86~2006	'77~2006	-	-	478	478
-	-	-	46,207	7	18	4.25	'94~2012	'88~2012	-	-	2,991	2,991
-	-	-	12,599	7	18	3.25	'83~'99	'80~'99	-	-	1,902	1,902
-	3,137	3,137	6,132	10	20	2	'83~2003	'74~2003	-	-	601	601
-	7,052	7,052	10,420	10	20	2	'86~2006	'76~2006	-	-	544	544
797,449	11,244	808,693	1,003,290						19,195	3,545	6,516	29,256

나. '95 재해복구비 지원내역

(단위 : 백만원)

구 분	복구지원계	국 고		지방비	용 자	기 타
		가정예산	예비비			
1. '95 가 목 대 책 지 원 (예 산 조 기 배 정)	72,954 (27,946)	33,800 (27,054)	22,100 (-)	17,054 (892)	- (-)	- (-)
2. 7. 9~7.10 호 우 피 해	2,301	1,002	-	662	389	248
3. 7.23~7.24 태 풍「페이」피해	43,016	9,129	-	3,223	22,273	8,391
4. '95 상반기우박·서리피해	187	113	-	20	-	54
5. 8. 8~8. 9 호 우 피 해	5,683	-	2,480	1,942	813	448
6. 8.19~8.30 태 풍 피 해	175,450	-	85,058	42,568	29,540	18,284
7. 11. 7~11. 8 폭 풍 피 해	13,136	-	7,543	4,514	804	275
8. 가목으로인한농작물피해	4,148	-	3,216	-	-	932
합 계	316,875	44,044	120,397	69,983	53,819	28,632
○ 농 경 지	58,590	433	28,384	5,847	17,767	6,159
○ 농 공 단 지	2,661	5	1,326	1,330	-	-
○ 수 리 시 설	68,230	1,291	32,824	34,115	-	-
○ 비 닐 하 우 스	53,327	5,199	2,801	2,667	31,995	10,665
○ 무 상 양 곡	29,494	1,734	20,320	-	-	7,440
○ 농 작 물	8,437	660	3,945	2,460	-	1,372
○ 축 산	7,502	336	1,430	486	3,484	1,766
○ 원 예 산 업	211	28	3	10	127	43
○ 방 조 제	13,520	427	7,207	5,886	-	-
○ 농 업 용 수 개 발	72,954	33,800	22,100	17,054	-	-
○ 농 업 경 영 자 금 (이 자 감 면 등)	986	-	-	-	-	986
○ 기 타	963	131	57	128	446	201

14. 재해복구비 지원현황

가. 연도별 피해 및 지원 현황

(단위 : 백만원)

년도별	재해피해액	재 해 복 구 지 원 내 역				
		계	국 고	지 방 비	응 자	자담·기타
'75	1,113	493	315	14	-	164
'76	1,274	1,241	735	157	-	349
'77	3,194	2,689	1,113	498	-	1,078
'78	5,783	4,007	1,492	1,167	-	1,348
'79	21,683	19,826	11,949	3,263	-	4,614
'80	40,892	37,915	21,014	4,117	-	12,784
'81	30,264	29,024	16,494	3,746	-	3,492
'82	12,120	13,325	7,777	2,016	-	3,492
'83	8,919	862	527	-	40	324
'84	50,382	50,382	29,621	7,158	11	13,036
'85	17,295	17,295	10,770	2,750	567	3,730
'86	17,792	17,792	10,097	1,821	45	3,344
'87	256,221	253,002	155,302	38,359	2,530	48,781
'88	27,778	27,778	17,276	4,038	146	6,318
'89	124,519	124,519	79,474	26,039	5,185	13,821
'90	135,609	135,609	70,335	19,300	18,561	27,413
'91	123,022	123,022	74,450	28,504	5,884	14,184
'93	207,613	205,624	142,229	19,322	39,408	4,665
'92	28,606	28,606	11,612	13,002	3,117	875
'94	279,690	274,331	153,385	40,393	37,297	43,256
'95	328,747	316,875	164,441	69,983	53,819	28,632
'96	203,099	203,099	82,616	34,577	57,098	28,608
'97	99,672	99,672	47,192	28,935	15,513	8,032
'98	394,339	394,339	193,311	91,734	73,985	35,309

다. '96 재해복구비 지원내역

(단위 : 백만원)

구	분	복구지원계	국 고		지방비	용 자	기 타
			기정예산	예비비			
1.	6.17~6.19 호우및폭풍피해	2,380	1,003	202	583	322	270
2.	6.29~6.30 폭 풍 피 해	3,714	565	73	192	2,087	797
3.	7.26~7.28 호 우 피 해	146,625	12,359	57,484	31,118	31,258	14,406
4.	5 ~6 월 우 박 피 해	880	327	-	29	-	224
5.	6.24~25,7.1~2 호우및우박피해	2,132	1,113	-	252	-	767
6.	6~7월 집중호우및장마	7,301	4,219	-	922	-	2,160
7.	9.16~17 및 10.3 우박피해	381	260	-	4	-	117
8.	11.29~12.2 폭풍설피해	39,686	-	4,911	1,477	23,431	9,867
합 계		203,099	20,146	62,670	34,577	57,098	28,608
○ 농	경 지	71,721	320	35,532	7,172	21,523	7,174
○ 농	공 단 지	366	292	-	74	-	-
○ 수	리 시 설	42,709	7,388	13,966	21,355	-	-
○ 농	림 시 설	41,488	1,513	4,035	1,850	25,343	8,747
○ 무	상 양 곡	9,487	3,389	5,727	29	-	342
○ 농	작 물	15,992	4,375	3,013	3,149	-	5,455
○ 축	산	21,216	2,809	397	888	10,232	6,890
○ 방	조 제	120	60	-	60	-	-

라. '97 재해복구비 지원내역

(단위 : 백만원)

구	분	복구지원계	국 고		지방비	용 자	기 타
			기정예산	예비비			
1.	1. 1~8 폭 풍 설 피 해	13,221	-	1,945	631	7,757	2,888
2.	5 ~ 6월 우 박 피 해	3,495	2,432	-	184	-	879
3.	6.25~7.7 호 우 피 해	16,997	2,000	6,989	6,145	1,097	766
4.	7.15~17 호 우 피 해	1,134	-	546	348	158	82
5.	8. 3~ 9 호 우 피 해	21,621	-	10,702	6,516	2,488	1,915
6.	8.19~21 해 일 피 해	40,172	3,000	18,247	14,910	2,964	1,051
7.	8. 24 우 박 피 해	45	35	-	2	-	8
8.	8~9월 우 박 피 해	520	520	-	-	-	-
9.	9.15~17 태 풍 피 해	328	174	-	81	4	69
10.	9. 26 우 박 피 해	144	144	-	-	-	-
11.	10. 13 우 박 피 해	41	41	-	-	-	-
12.	11. 12 돌 풍 피 해	1,198	213	-	58	695	232
13.	11. 25~26 폭풍우피해	756	204	-	60	350	142
합 계		99,672	8,763	38,429	28,935	15,513	8,032
○ 농	경 지	18,186	3	8,074	1,674	6,327	2,108
○ 농	작 물	7,893	543	3,614	1,999	-	1,737
○ 축	산	2,239	1	472	130	1,060	576
○ 농	림 시 설 (비닐 하우스 등)	13,304	260	1,536	598	8,126	2,784
○ 방	조 제	31,905	1,978	15,291	14,636	-	-
○ 수	리 시 설	19,485	2,013	7,730	9,742	-	-
○ 농	공 단 지	326	-	154	156	-	16
○ 생	계 지 원	4,965	3,407	1,558	-	-	-
○ 농	업 경 영 자 금	1,369	558	-	-	-	811

마. '98 재해복구비 지원내역

(단위 : 백만원)

구 분	복구지원계	국 고		지방비	용 자	기 타
		기정예산	예비비			
○ 1. 8-9, 1.14-16 폭풍설피해	33,949 (4)	-	3,079	1,021	20,196	9,653
○ 4.17-18 우박피해	366 (68)	351	-	14	-	1
○ 5.8-12 보리붉은곰팡이병	7,731 (7,267)	-	7,731	-	-	-
○ 6.23-7.3 폭풍우피해	4,650 (68)	2,594	-	1,828	141	87
○ 7.10-11 호우피해	1,400 (10)	688	-	464	173	75
○ 7.22 우박피해	35 (24)	28	-	7	-	-
○ 7.25-27 호우피해	1,043 (15)	544	-	432	36	31
○ 7.31-8.18 호우피해	277,079 (10,716)	33,010	104,875	71,610	45,983	21,601
○ 8.11-24 호우피해	3,209 (1,371)	3,101	-	86	-	22
○ 8.27-9.7 우박피해	452 (93)	181	-	30	126	115
○ 9.29-10.1 태풍 "예니"피해	64,425 (6,519)	2,300	34,829	16,242	7,330	3,724
합 계	394,339	42,797	150,514	91,734	73,985	35,309
○ 농 경 지	105,237	477	51,923	10,521	31,786	10,530
○ 농 작 물	25,987	2,384	11,130	6,238	-	6,235
○ 축 산	19,658	3,681	488	1,104	8,616	5,769
○ 농 림 시 설 (비닐 하우스 등)	55,407	4,183	2,538	2,338	33,575	12,773
○ 방 조 제	5,224	2,204	705	2,315	-	-
○ 수 리 시 설	137,910	25,950	43,005	68,955	-	-
○ 농 공 단 지	523	261	-	262	-	-
○ 생 계 지 원	44,380	3,655	40,725	-	-	-
○ 기 타	13	2	-	1	8	2
○ 농업·축산경영자금	(26,155)	-	-	-	-	-

바. 장기미납 양곡대금 현황

(’98. 12. 현재)

기 관 명	용 도	양 곡 대 금		
		징수결정 억원	수 납 액	미수납액
행 정 자 치 부	○ ’82 주민숙원 사업용	279	279	-
보 건 복 지 부	○ ’85 영세민 취로사업	150	150	-
	○ ’86 " "	150	150	-
	○ ’87 " "	200	200	-
	○ ’88 " "	200	111	89
	○ ’90 영세민 설날구호	49	-	49
	○ ’90 영세민 중추절 구호	49	-	49
	○ ’91 " "	51	-	51
	○ ’92 생활보호대상자용	48	-	48
	○ ’93 " "	46	-	46
		소 계	943	611
농 립 부	○ ’87 수해피해 농어가지원	400	400	-
	○ ’89 영세지원농가	21	21	-
	○ ’91 수해피해농어가 지원	48	48	-
	○ ’92 " "	32	32	-
	○ ’93 재해농가지원	13	13	-
	○ ’93 냉해농가지원	827	183	644
	○ ’94 폭풍설등 재해농가지원	425	425	-
	○ ’95 재해농가 지원	220	220	-
	○ ’96 재해농가 지원	90	90	-
		소 계	2,076	1,432
합	계	3,298	2,322	976

사. 무상양곡대 상환현황

(’98. 12. 현재)

	징 수 결 정			수 납			미 수 납	
	물 량	단가	금 액	일 자	물 량	금 액	물 량	금 액
	kg	원/kg	원		kg	원	kg	원
'87재해피해농어가지원	64,535,360	620.125	40,019,990,120	'96.12.30 '97.12.29	38,295,215 26,240,145	23,747,820,700 16,272,169,420	-	-
'89 명 세 농 가 지 원	3,689,945	560.53	2,068,331,230	'98.12.30	3,689,945	2,068,331,230	-	-
'91 재해피해농어가지원	7,656,768	625	4,785,480,000	'93.12.31	7,656,768	4,785,480,000	-	-
'92 재해피해농어가지원	4,629,212	695	3,217,302,340	'92.12.31	4,629,212	3,217,302,340	-	-
'93재해피해및의연금대체분	73,586,248	695 ~1,150	83,956,046,400	'93. 3.20 '98.12.30 '97.12.29	1,669,808 1,247,394 14,688,202	1,252,140,000 1,434,502,770 16,891,473,580	55,980,844	64,377,930,050
'94 폭풍설피해농가지원	1,132,880	1,175	1,331,134,000	'97.12.29	1,132,880	1,331,134,000	-	-
'94 폭풍우 "	30,520	1,175	35,861,000	"	30,520	35,861,000	-	-
'94 호 우 "	110,040	1,175	129,297,000	"	110,040	129,297,000	-	-
"	11,760	1,175	13,818,000	"	11,760	13,818,000	-	-
'94태풍“세스”피해농가지원	310,800	1,175	365,190,000	"	310,800	365,190,000	-	-
'94 가뭄 우박및 풍수해	34,606,120	1,175	40,662,191,000	'94.12	34,606,120	40,662,191,000	-	-
'94 소 계	36,202,120		42,537,491,000		36,202,120	42,537,491,000	-	-
'95.7. 7~10 호 우	8,960	1,262.5	11,312,000	'97.12.29	8,960	11,312,000	-	-
'95. 4~6 서 리 · 우 박	66,640	"	84,133,000	'95.12.29 '97.12.29	10,080 56,560	12,726,000 71,407,000	-	-
'95태풍“페이”피해농가지원	1,298,080	"	1,638,827,000	'97.12.29	1,298,080	1,638,827,000	-	-
'95.8~8호우피해농가지원	11,480	"	14,494,000	'95.12.29	11,480	14,494,000	-	-
'95.8.19~30호우-태풍피해농가지원	12,420,800	"	15,681,260,000	"	12,420,800	15,681,260,000	-	-
가뭄 피 해 농 가 지 원	2,546,992	"	3,215,577,000	"	2,546,992	3,215,577,000	-	-
'95.11.7~8폭풍피해농가지원	1,105,840	"	1,396,123,000	"	1,105,840	1,396,123,000	-	-
'95 소 계	17,458,792		22,041,726,000		17,458,792	22,041,726,000	-	-
'96.5~6우박피해농가지원	385,260	1,375	529,760,000	'96.12.23 '97.12.29	62,000 323,260	85,250,000 444,510,000	-	-
'96.6.17~19 호 우	147,112	"	202,279,000	'96.12.23	147,112	202,279,000	-	-
'96.6.29~30 폭 풍 우	52,752	"	72,534,000	"	52,752	72,534,000	-	-
'96.7.26~28 호 우	3,557,040	"	4,890,930,000	"	3,557,040	4,890,930,000	-	-
6.24~25호우및7.1~2우박	427,448	"	587,741,000	'97.12.29	427,448	587,741,000	-	-
6~7 호 우 및 장 마 피 해	1,420,800	"	1,953,600,000	"	1,420,800	1,953,600,000	-	-
9.16~17및 10.3우박피해	184,480	"	253,660,000	"	184,480	253,660,000	-	-
11.29~12.2폭 풍 설 피 해	346,560	"	476,520,000	'96.12.31	346,560	476,520,000	-	-
'96 소 계	6,521,452		8,967,024,000		6,521,452	8,967,024,000	-	-
합 계	214,279,897		207,593,391,090		158,299,053	143,215,461,040	55,980,844	64,377,930,050

15. 농림사업 지원 및 용자조건

가. 예산 (용자사업)

사 업 명	지 원 조 건				용 자 조 건	
	국 고	지방비	용 자	자 담	금 리	거치 상환
농 립 부 소 관	%					년/년
○ 생산자조직 농기계공급지원	10	10	70 (국고28, 농협42)	10	4.5	1/4-7
○ 농 기계 구 입 자 금 지 원 - 용 자 지 원					4.5	1/4-7
	기종에 따라 소요액의 70%수준 용자 지원(국고용자40, 농협용자60)				<ul style="list-style-type: none"> • 이앙기, 바인더, 관리기 1/4 • 경운기, 콤바인, 곡물건조기 1/4-7 • 트랙터 1/7 • 기 타 1/4-7 	
- 직 파 및 밭 작 물 농 기 계	10	10	70 (국고28, 농협42)	10	4.5	1/4-5
○ 농 기 계 사 후 관 리 지 원						
- 수 리 용 부 품 및 장 비 지 원			80	20	4.5	1/4
- 마 을 공 동 보 관 창 고	20	20	40	20	5.5	3/7
- 생 산 자 단 체 농 기 계 보 관 창 고 지 원			80	20	5.5	3/7
- 광 역 농 기 계 수 리 센 타 지 원			80	20	5.5	3/4
○ 시 설 농 업 기 자 재 생 산 지 원			100		5.5	3/7
○ 농 기 계 생 산 비 축 자 금 지 원			100		5.5	0/1
○ 원 예 특 작 생 산 유통 지 원						
- 과 실 생 산 유통 지 원			80	20	5.5	5/5
- 노 지 채 소 생 산 유통 지 원			80	20	5.5	3/7
- 고 품 질 우 량 증 자 개 발			70	30	5.5	3/7

※ '98. 4. 15일부터 농특회계 및 농업경영·축산경영자금 금리 1.5%p 인상,
'99. 1. 1부터 6.5%이상 자금에 대해 1.0%p 인하

사 업 명	지 원 조 건				용 자 조 건	
	국 고	지방비	용 자	자 담	금 리	거치 상환 년/년
- 시설원예생산유통지원 • 채 소	10	10	60	20	5.5	3/7-17
• 화	10	10	60	20	5.5	3/7-17
- 특 작 생 산 유통 지 원 • 버 섯, 생 약, 차, 잠 업 • 인 삼			80	20	5.5	3/7
○ 객 토 사 업			80	20	5.5	2-6/0
○ 축 산 분 뇨 처 리 시 설	50		100		5.5	0/3
○ 농 산 물 공 판 장 건 설	40	10	30	20	4.5	3/7
○ 농 산 물 유통 시 설 보 완 (공 판 장)	40	10	30	20	5.5	3/7
○ 농 촌 가 공 산 업 육 성 - 시 설 비			70	30	5.5 (민간8.5)	3/7
- 운 영 비			70	30	5.5 (민간8.5)	2/3
○ 미 곡 종 합 처 리 장 설 치 운 영 - 미 곡 종 합 처 리 장 설 치 증 설 • 생 산 자 단 체 • 일 반 사 업 자 - 미 곡 종 합 처 리 장 운 영 자 금	40		40	20	5.5	3/7
			80	20	5.5	3/7
			100		5.5	0/1
○ 농 산 물 물 류 표 준 화	50		30	20	5.5	3/7
○ 농 산 물 직 거 래 시 설 지 원 - 농 민 시 장	50		20	30	4.5	3/7
○ 소 비 자 단 체 물 류 시 설 지 원			70	30	4.5	3/7
○ 농 산 물 저 운 유통 기 반 확 충	20		60	20	5.5	3/7

• 철골온실, 채소공동
육묘장, 예냉시설
집하장 3/17
• 기타부대시설 3/7

사업명	지원조건				융자조건																						
	국고	지방비	용자	자담	금리	거치 상환 년/년																					
○ 농협합병지원			100		무이자	5/0																					
○ 농업인후계자육성			100		5.5	5/10																					
○ 전업농육성																											
- 쌀전업농	10	10	70 (국고28, 농협42)	10	4.5	1/4-7																					
- 과수·화훼등전업농			100		5.5	5/5																					
○ 종합자금지원			70	30																							
- 축산					5.5	5/10																					
- 원예					5.5	3/10																					
- 개보수자금					5.5	2/3																					
- 운전자금					5.5	1/10																					
○ 농공단지조성			정액지원		5.5	5/10																					
○ 농촌관광휴양자원개발																											
- 관광농원			70	30	8.5	5/5																					
- 민박마을			70	30	5.5	2/3																					
- 휴양단지			100	-	5.5	3/5																					
○ 농촌정주생활권개발			정액지원																								
<table border="1"> <tr> <td>• 주택신축 (일반정주권)</td> <td>6.0</td> <td>5/15</td> </tr> <tr> <td>(문화마을)</td> <td>5.5</td> <td>5/15</td> </tr> <tr> <td>• 임대주택</td> <td>5.5</td> <td>5/15</td> </tr> <tr> <td>• 주택개량</td> <td>4.5</td> <td>3/7</td> </tr> <tr> <td>• 용수시설</td> <td>4.5</td> <td>5/15</td> </tr> <tr> <td>• 편익시설</td> <td>5.5</td> <td>2/3</td> </tr> <tr> <td>• 용지매입 등</td> <td>4.5</td> <td>2/2</td> </tr> </table>							• 주택신축 (일반정주권)	6.0	5/15	(문화마을)	5.5	5/15	• 임대주택	5.5	5/15	• 주택개량	4.5	3/7	• 용수시설	4.5	5/15	• 편익시설	5.5	2/3	• 용지매입 등	4.5	2/2
• 주택신축 (일반정주권)	6.0	5/15																									
(문화마을)	5.5	5/15																									
• 임대주택	5.5	5/15																									
• 주택개량	4.5	3/7																									
• 용수시설	4.5	5/15																									
• 편익시설	5.5	2/3																									
• 용지매입 등	4.5	2/2																									
○ 중소농고품질농산물생산지원	20	20	40	20	5.5	3/7																					
○ 농산물물류센터 (민간)			50 (80)	50 (20)	4.5 (5.5)	5/10 (5/10)																					
○ 농산물포장센터건설																											
- 생산자조직	20	20	40	20	5.5	3/7																					
- 일반사업자			80	20	5.5	3/7																					
○ 농업경영자금			100		5.5	0/1																					
○ 축산경영자금			100		5.5	0/1																					
○ 농가부채및경영안정자금			100		(5.5)	(2/0)																					

사 업 명	지 원 조 건				용 자 조 건	
	국 고	지방비	용 자	자 담	금 리	거치 상환 년/년
농촌진흥청소관	%					
(구조개선사업계정)						
○ 지역특화시범사업	20	20	40	20	5.5	3/7
○ 주거환경개선사업			70	30	4.5	3/7
산림청소관						
○ 단기임산물생산기반조성						
- 표고원목재배시설	20	20	20	40	5.5	3/7
- 표고원목톱밥균상재배생산자금			70	30	5.5	3/7
- 표고원목재배단지조성	20	20	20	40	5.5	3/7
- 균상재배단지조성	20	20	20	40	5.5	3/7
- 밤나무단지작업로시설	30	30	30	10	5.5	5/5
- 산나물·산약초재배			70	30	5.5	3/2
- 생산장비지원			70	30	4.5	3/7
- 송이생산기반조성			70	30	5.5	3/2
- 대추생산기반조성	20	20	20	40	5.5	3/7
- 환경임산물생산단지조성			70	30	5.5	3/2
- 야생화재배			70	30	5.5	3/2
- 사유림자연휴양림조성			70	30	5.5	5/10
- 단기소득임산물생산자육성 (임업후계자)			100		5.5	3/7
○ 조경수생산			70	30	5.5	3/5
○ 분재소재생산			70	30	5.5	3/7
○ 복합경영	20	20	30	30	5.5	3/7
○ 임산물종합유통센터부지매입비			70	30	5.5	5/10
○ 임산물이용가공지원						
- 임산물이용가공시설지원			70	30	5.5	3/7
- 임산물이용가공원자재구입			70	30	6	3/2
- 포장개선	20	20	20	40	5.5	2/3
- 임산물공판시설	30	30	40		5.5	3/7
○ 평이용가공시설			70	30	5.5	3/7
○ 임산물저장시설	20	20	20	40	5.5	3/7
○ 임산물직거래판매사업						
- 원료구입비			80	20	4.5	3/7
- 직판장임차료			100		4.5	3/7
- 직거래맞구판업무전산화	30		40	30	4.5	3/7
○ 임산물수출촉진수출원자재구매			70	30	5.5	2/3
○ 산촌종합개발						
- 산촌소득원사업			70	30	5.5	3/7
- 주택증개축			100		4.5	3/7
- 주택신축			70	30	5.5	5/15
○ 조림용묘목생산			60	40	5.5	3/2
○ 임업기계화			70	30	4.5	3/7

나. 기 금

사 업 명	용자대상	용자 금리	용자기간		'99 지원 규모		비고
			거치	상환	'99예산	지원 한도액	
1. 농 지 관 리 기 금		%	년	년	백만원		
○ 농 지 매 매 사 업 자 금	농 민	4.5	-	20	125,715		
○ 농 지 입 대 차 자 자 금	"	-	-	5-7	116,525		
○ 농 지 교 환 · 분 합 자 금	"	4.5	-	10	5,802		
2. 농 수 산 물 가 격 안 정 기 금					1,300,539		
① 가 격 안 정 사 업	농 · 임 · 수 인 삼 협 중 앙 회	-			508,276		
○ 수 매 지 원	일 반, 농 민 농 · 수 협 회 원 조 합 정 부 재 투 자 기 관, 수 출 업 체	8.0		1년내	493,076	소요자금의 80% 이내	
○ 채 소 가 격 안 정	생 산 자 단 체	-		10년내	15,200		
② 유통 구조 개선 사업					792,263		
○ 농 수 산 물 유통 사 설	수 출 업 체 지 자 체, 농 · 수 협 중 앙 회 및 정 부 투 자 기 관 일 반	5.0 3.0 8.0	3	7	68,499		
○ 산 지 유통 개 선				1년내	385,260		
- 규 격 출 하	일 반, 농 민	5.0		"	20,000		
- 품 목 별 생 산 자 조 직 육 성	생 산 자 조 직	5.0		"	335,260		
- 농 산 물 포 장 센 터 매 취 지 원	농 협 회 원 조 합 일 반	5.0 8.0			30,000		
○ 소 비 지 유통 개 선					239,504		
- 출 하 촉 진	농 · 임 · 수 · 인 삼 협 중 앙 회 및 정 부 투 자 기 관 공 판 장 회 원 조 합 공 판 장 위 판 장 도 매 시 장 법 인 출 하 선 도 용 도 매 시 장 법 인 결 재 용, 산 지 수 집 상 등 록 인 농 · 임 · 수 · 인 삼 협 중 앙 회 회 원 조 합, 영 농 조 합 법 인 및 생 산 자 단 체 일 반	- 5.0 5.0 8.0 - 5.0 8.0		"			
- 직 거래 매 취 사 업				"			
○ 유통 사업 지원					99,000		
- 유 망 품 목 시 장 개 척	농 · 임 · 수 · 인 삼 협 중 앙 회 회 원 조 합, 수 출 업 체	- 5.0		"			
- 우 수 농 산 물	수 출 업 체	5.0		"			

사업명	용자대상	용자 금리	용자기간		'99 지원 규모		비고
			거치	상환	'99예산	지원 한도액	
3. 입업진흥기금		%	년	년	백만원		
					45,308		
○조립 및 육림	산림소유자및경영자	3	20	15	15,854	소요자금금액 범위내	
○임도시설 및 보수	산림소유자및경영자	3	5	10	5,654	2억원 이내	
○입업후계자 육성	입업후계자	3	5	10	5,000	2억원 이내	
○독립가육성	독립가	3	5	10	5,000	3억원 이내	
○입업협동조합육성	협	3	1	1	12,000	소요금액 범위내	
○산촌특화사업	산촌정착희망자	3	3	7	1,800	1천만~2억원 이내	
4. 축산발전기금					387,095		
① 사육기반확충					67,641		
○경주마생산사업	양축인및생산단체	5	5	10	2,365		
○조사료생산기반확충	"	5	5	10	22,000		
○축산단지조성	"	5	5	10	24,618		
○가축계열화	생산자단체 계열농가	5	5	10	18,658		
	업 체	8	5	10			
② 유통개선					114,674		
○축산물종합처리장	생산자단체	3	5	10	20,659		
	업 체	5	5	10			
○도축도매시설					8,752		
-축산물공판장건설	축 협	3	5	10	2,212		
-도축도계소독시설	축 협, 업 체	5	5	10	3,040		
-HACCP사업지원	축 협, 업 체	5	5	10	3,500		
○가공판매시설설치및운영					85,353		
-계란가공시설	양축인, 생산자단체	5	5	10	1,579		
	업 체	8	5	10			
-부분육가공시설	축협, 축산물도매시장	5	5	10	4,900		
	도 축 장	8	5	10			
-축산물판매업소시설개선					63,651		
·한우고기전문판매점	축협·한농, 양축인	5	5	10	15,897		
	및 생산자단체						
	기 타	8	5	10			
·육우고기전문판매점	축 협, 양 축 인	5	5	10	1,960		
·냉장육전문판매점	식육점개설자	8	3	5	42,700		
	축협, 한농, 브랜드업체	5	3	5			

사 업 명	용자대상	용자 금리	용자기간		'99 지원 규모		비고
			거치	상환	'99예산	지 원 한 도 액	
		%	년	년	백만원		
· 식육이동판매차량구입	축 협	5	3	5	294		
· 식육판매용진열장설치	식 육 점 등	8	3	5	2,800		
- 축산물종합처리장, 공판장, 도매시장 원료구매	축산물종합처리장, 공판장, 도매시장	8	1	0	15,223		
③ 가축개량및안전성강화					89,034		
○ 가 축 개 량							
- 전문종돈업육성	양축인및생산자단체	5	5	10	25,284		
○ 축 산 물 안 전 성 강 화							
- 부루세라피해농가 경영안정자금지원	양 축 인	3	5	10	30,000		
○ 가공수출업체운영자금지원							
- 규격돈구매자금	수 출 업 체	5	1	0	33,750		
④ 양축농가경영능력향상					55,374		
○ 축산업협동조합육성및합병지원	축 협 조 합	3	1	0	44,978		
○ 낙 농 진 흥 회 지 원	낙 농 진 흥 회	0, 3	3	5	10,396		
⑤ 사 료 및 기 자 재 육 성					60,282		
○ 사료제조시설설치지원					11,407		
- 섬유질사료제조시설	생산자단체, 양축기동	5	5	10	3,150		
- 남은음식물사료화	사 업 희 망 자	5	5	10	6,000		
- 배합사료제조시설지원	축 협	5	5	10	2,257		
○ 사 료 원 료 수 입 자 금	축협·사료협회	8	1	0	48,000		
○ 축산기자재생산시설지원	업 체	8	5	10	875		