

행정간행물 등록번호

11-1380000-000234-10

<http://www.maf.go.kr>

# 2000 채소생산실적

2001. 5

농림부행정자료실



0006018



농림부  
채소특작과  
“농업은 생명산업이다”

행정간행물 등록번호

11-1380000-000234-10

<http://www.maf.go.kr>

# 2000 채소생산실적

2001. 5

농림부 자료실

등록번호: 6018

등록일: 2001년 6월 5일

기증:




농림부  
채소특작과  
“농업은 생명산업이다”



# 목 차

I. 2000 채소생산실적 .....	3
1. 품목별 생산실적 .....	5
2. 시·도별, 품목별 생산실적 .....	8
3. 양채류 생산실적 .....	39
4. 온실시설 설치현황 .....	48
II. 연도별 채소생산실적 .....	57
1. '51~'00 품목별 생산실적 .....	59
2. '84~'00 양채류 생산실적 .....	88
3. '70~'00 시설면적 .....	91
〈참 고〉 : 채소류 가격자료	
□ 채소류 연도별 가락시장 도매가격동향 .....	93
□ 채소류 연도별 소비자가격 동향(통계청조사) .....	125






# I. 2000 채소생산실적

## < 일 러 두 기 >

2000 채소 생산실적은 표본조사 통계임. 단, 아래 품목은 행정 조사 자료임

- 노지 채소중 우엉, 연근, 토란, 미나리, 가지, 양채류, 기타
- 시설채소 중 당근 양배추 쪽갓, 가지, 매론, 파, 양채류, 기타



# 1. 품목별 생산실적

## 가. 전 체

(단위 : ha, kg, 톤)

	'99			'00			증감율(%)	
	면적	단수	생산량	면적	단수	생산량	면적	생산량
합계	375,587		10,218,862	386,391		11,281,575	2.9	10.4
근채류	40,753		1,603,519	45,258		1,927,999	11.1	20.2
무	34,763	4,145	1,441,050	40,238	4,372	1,759,357	15.7	22.1
(봄)	19,050	3,430	653,387	22,234	3,502	778,582	16.7	19.2
(고랭지)	3,838	3,046	116,922	3,377	2,913	98,371	-12.0	-15.9
(가을)	11,875	5,648	670,741	14,627	6,033	882,404	23.2	31.6
당근	5,585	2,750	153,573	4,487	3,516	157,773	-19.7	2.7
우엉	126	2,159	2,720	154	2,177	3,352	22.2	23.2
연근	182	2,415	4,395	296	2,136	6,324	62.6	43.9
토란	97	1,836	1,781	83	1,437	1,193	-14.4	-33.0
엽채류	65,225		3,075,888	74,276		3,782,294	13.9	23.0
배추	44,674	5,649	2,523,563	51,801	6,080	3,149,255	16.0	24.8
(봄)	21,718	4,319	937,960	25,182	4,559	1,148,025	15.9	22.4
(고랭지)	10,027	3,826	383,606	10,206	3,769	384,715	1.8	0.3
(가을)	12,929	9,297	1,201,997	16,413	9,849	1,616,515	26.9	34.5
양배추	4,816	4,533	218,317	6,077	4,511	274,125	26.2	25.6
시금치	6,568	1,606	105,493	7,441	1,623	120,797	13.3	14.5
상추	6,894	2,519	173,668	7,685	2,648	203,509	11.5	17.2
미나리	1,640	2,557	41,929	875	2,860	25,029	-46.6	-40.3
숙갓	633	2,041	12,918	397	2,413	9,579	-37.3	-25.8
과채류	79,173		2,599,239	75,694		2,651,223	-4.4	2.0
수박	34,499	2,715	936,658	30,451	3,030	922,746	-11.7	-1.5
참외	10,859	2,941	319,374	10,203	3,262	332,780	-6.0	4.2
오이	7,692	5,445	418,796	7,269	6,239	453,525	-5.5	8.3
호박	8,145	2,664	216,958	8,434	2,851	240,484	3.5	10.8
토마토	5,010	5,803	290,738	4,916	5,628	276,663	-1.9	-4.8
딸기	6,327	2,410	152,481	7,090	2,546	180,501	12.1	18.4
풋고추	5,085	4,351	221,264	5,659	3,490	197,512	11.3	-10.7
가지	1,069	2,620	28,004	1,013	2,964	30,022	-5.2	7.2
메론	487	3,073	14,966	659	2,578	16,990	35.3	13.5
조미채소	162,170		2,297,122	162,656		2,232,743	0.3	-2.8
고추	75,574	285	215,382	74,471	260	193,786	-1.5	-10.0
마늘	42,416	1,141	483,778	44,941	1,056	474,388	6.0	-1.9
양파	16,131	5,801	935,828	16,773	5,232	877,514	4.0	-6.2
파	23,794	2,616	622,389	24,815	2,703	670,670	4.3	7.8
생강	4,255	934	39,745	1,656	989	16,385	-61.1	-58.8
양채류	1,211	3,615	43,783	1,680	3,227	54,208	38.7	23.8
기타채소	27,055		599,311	26,827		633,108	-0.8	5.6



나. 노 지

(단위 : ha, kg, 톤)

	'99			'00			증감율(%)	
	면 적	단 수	생산량	면 적	단 수	생산량	면 적	생산량
합 계	289,410		7,179,325	295,764		8,034,140	2.2	11.9
근채류	35,289		1,391,792	38,457		1,673,308	9.0	20.2
무	29,387	3,083	1,231,601	33,541	4,494	1,507,302	14.1	22.4
(봄)	13,674	3,247	443,938	15,537	3,389	526,527	13.6	18.6
(고랭지)	3,838	3,046	116,922	3,377	2,913	98,371	-12.0	-15.9
(가을)	11,875	5,648	670,741	14,627	6,033	882,404	23.2	31.6
당 근	5,497	2,752	151,295	4,383	3,540	155,137	-20.3	2.5
우 영	126	2,159	2,720	154	2,177	3,352	22.2	23.2
연 근	182	2,415	4,395	296	2,136	6,324	62.6	43.9
토 란	97	1,836	1,781	83	1,437	1,193	-14.4	-33.0
엽채류	50,961		2,634,794	58,336		3,261,738	14.5	23.8
배 추	39,198	5,839	2,288,696	45,527	6,301	2,868,690	16.1	25.3
(봄)	16,242	4,329	703,093	18,908	4,588	867,460	16.4	23.4
(고랭지)	10,027	3,826	383,606	10,206	3,769	384,715	1.8	0.3
(가을)	12,929	9,297	1,201,997	16,413	9,849	1,616,515	26.9	34.5
양배추	4,709	4,560	214,728	5,998	4,518	270,986	27.4	26.2
시금치	3,356	1,396	46,845	4,169	1,452	60,540	24.2	29.2
상 추	2,058	2,070	42,596	1,767	2,065	36,493	-14.1	-14.3
미나리	1,640	2,557	41,929	875	2,860	25,029	-46.6	-40.3
썩 갖	0	0	0	0	0	0	#DIV/0!	#DIV/0!
과채류	21,521		456,183	17,523		431,817	-18.6	-5.3
수 박	13,200	1,929	254,628	9,499	2,365	224,695	-28.0	-11.8
참 외	814	1,914	15,582	754	1,778	13,405	-7.4	-14.0
오 이	1,728	3,404	58,815	1,426	3,837	54,717	-17.5	-7.0
호 박	4,286	2,130	91,289	4,516	2,362	106,660	5.4	16.8
토마토	258	4,166	10,747	170	4,256	7,236	-34.1	-32.7
딸 기	579	1,511	8,749	535	1,473	7,878	-7.6	-10.0
풋고추	0	0	0	0	0	0	#DIV/0!	#DIV/0!
가 지	656	2,496	16,373	623	2,765	17,226	-5.0	5.2
매 른	0	0	0	0	0	0	#DIV/0!	#DIV/0!
조미채소	161,554		2,281,292	162,157		2,219,954	0.4	-2.7
고 추	75,574	285	215,382	74,471	260	193,786	-1.5	-10.0
마 늘	42,416	1,141	483,778	44,941	1,056	474,388	6.0	-1.9
양 파	16,131	5,801	935,828	16,773	5,232	877,514	4.0	-6.2
파	23,178	2,617	606,559	24,316	2,706	657,881	4.9	8.5
생 강	4,255	934	39,745	1,656	989	16,385	-61.1	-58.8
양채류	606	3,217	19,494	1,029	2,879	29,624	69.8	52.0
기타채소	19,479		395,770	18,262		417,699	-6.2	5.5

다. 시설

(단위 : ha, kg, 톤)

	'99			'00			증감율(%)	
	면적	단수	생산량	면적	단수	생산량	면적	생산량
합계	86,177		3,039,537	90,627		3,247,435	5.2	6.8
근채류	5,464		211,727	6,801		254,691	24.5	20.3
무	5,376	3,896	209,449	6,697	3,764	252,055	24.6	20.3
(봄)	5,376	3,896	209,449	6,697	3,764	252,055	24.6	20.3
(고랭지)	0	0	0	0	0	0	#DIV/0!	#DIV/0!
(가을)	0	0	0	0	0	0	#DIV/0!	#DIV/0!
당근	88	2,589	2,278	104	2,535	2,636	18.2	15.7
우영	0	0	0	0	0	0	#DIV/0!	#DIV/0!
연근	0	0	0	0	0	0	#DIV/0!	#DIV/0!
토란	0	0	0	0	0	0	#DIV/0!	#DIV/0!
엽채류	14,264		441,094	15,940		520,556	11.7	18.0
배추	5,476	4,289	234,867	6,274	4,472	280,565	14.6	19.5
(봄)	5,476	4,289	234,867	6,274	4,472	280,565	14.6	19.5
(고랭지)	0	0	0	0	0	0	#DIV/0!	#DIV/0!
(가을)	0	0	0	0	0	0	#DIV/0!	#DIV/0!
양배추	107	3,354	3,589	79	3,973	3,139	-26.2	-12.5
시금치	3,212	1,826	58,648	3,272	1,842	60,257	1.9	2.7
상추	4,836	2,710	131,072	5,918	2,822	167,016	22.4	27.4
미나리	0	0	0	0	0	0	#DIV/0!	#DIV/0!
쑥갓	633	2,041	12,918	397	2,413	9,579	-37.3	-25.8
과채류	57,652		2,143,056	58,171		2,219,406	0.9	3.6
수박	21,299	3,202	682,030	20,952	3,332	698,051	-1.6	2.3
참외	10,045	3,024	303,792	9,449	3,380	319,375	-5.9	5.1
오이	5,964	6,036	359,981	5,843	6,825	398,808	-2.0	10.8
호박	3,859	3,257	125,669	3,918	3,416	133,824	1.5	6.5
토마토	4,752	5,890	279,991	4,746	5,677	269,427	-0.1	-3.8
딸기	5,748	2,501	143,732	6,555	2,633	172,623	14.0	20.1
꽃고추	5,085	4,351	221,264	5,659	3,490	197,512	11.3	-10.7
가지	413	2,816	11,631	390	3,281	12,796	-5.6	10.0
메론	487	3,073	14,966	659	2,578	16,990	35.3	13.5
조미채소	616		15,830	499		12,789	-19.0	-19.2
고추	0	0	0	0	0	0	#DIV/0!	#DIV/0!
마늘	0	0	0	0	0	0	#DIV/0!	#DIV/0!
양파	0	0	0	0	0	0	#DIV/0!	#DIV/0!
파	616	2,570	15,830	499	2,563	12,789	-19.0	-19.2
생강	0	0	0	0	0	0	#DIV/0!	#DIV/0!
양채류	605	4,015	24,289	651	3,776	24,584	7.6	1.2
기타채소	7,576		203,541	8,565		215,409	13.1	5.8

## 2. 시도별 품목별 생산실적

(단위 : ha, 톤)

	합 계					
	계		노 지		시 설	
	면 적	생산량	면 적	생산량	면 적	생산량
전 국	386,391	11,281,575	295,764	8,034,140	90,627	3,247,435
서 울	1,715	35,733	493	13,345	1,222	22,388
부 산	5,171	214,761	3,841	140,268	1,330	74,493
대 구	4,149	142,152	2,703	79,805	1,446	62,347
인 천	4,247	139,733	2,811	67,652	1,436	72,081
광 주	4,915	226,190	2,226	97,570	2,689	128,620
대 전	1,460	58,426	670	19,153	790	39,273
울 산	1,606	53,251	1,178	38,110	428	15,141
경 기	40,233	1,056,904	24,401	656,615	15,832	400,289
강 원	31,281	979,722	29,071	873,285	2,210	106,437
충 북	25,787	604,769	22,845	509,250	2,942	95,519
충 남	39,729	1,273,582	27,837	765,715	11,892	507,867
전 북	32,747	1,018,222	26,364	826,742	6,383	191,480
전 남	77,494	2,363,534	67,168	1,890,706	10,326	472,828
경 북	56,877	1,344,227	44,118	887,387	12,759	456,840
경 남	42,711	1,248,755	23,922	653,139	18,789	595,616
제 주	16,269	521,614	16,116	515,398	153	6,216

(단위 : ha, 톤)

	근 채 류					
	계		노 지		시 설	
	면 적	생산량	면 적	생산량	면 적	생산량
전 국	45,258	1,927,999	38,457	1,673,308	6,801	254,691
서 울	173	3,657	44	1,376	129	2,281
부 산	627	24,454	402	14,874	225	9,580
대 구	475	18,772	409	15,489	66	3,283
인 천	718	32,362	464	18,918	254	13,444
광 주	844	52,116	514	36,547	330	15,569
대 전	272	13,205	69	3,250	203	9,955
울 산	261	10,662	184	8,818	77	1,844
경 기	7,628	269,783	5,106	189,709	2,522	80,074
강 원	5,790	183,175	5,670	179,862	120	3,313
충 북	2,888	108,865	2,608	100,872	280	7,993
충 남	4,750	214,029	4,088	177,708	662	36,321
전 북	6,143	330,830	5,657	315,094	486	15,736
전 남	4,545	262,004	3,724	230,951	821	31,053
경 북	3,581	129,471	3,434	124,960	147	4,511
경 남	3,041	118,679	2,562	98,945	479	19,734
제 주	3,522	155,935	3,522	155,935	0	0



(단위 : ha, kg, 톤)

	무 전 체								
	계			노 지			시 설		
	면 적	단 수	생산량	면 적	단 수	생산량	면 적	단 수	생산량
전 국	40,238	4,372	1,759,357	33,541	4,494	1,507,302	6,697	3,764	252,055
서 울	173	2,114	3,657	44	3,127	1,376	129	1,768	2,281
부 산	431	4,664	20,101	240	4,782	11,477	191	4,515	8,624
대 구	319	4,745	15,136	253	4,685	11,853	66	4,974	3,283
인 천	711	4,536	32,251	457	4,115	18,807	254	5,293	13,444
광 주	831	6,200	51,519	501	7,176	35,950	330	4,718	15,569
대 전	271	4,866	13,188	68	4,754	3,233	203	4,904	9,955
울 산	194	4,438	8,609	118	5,750	6,785	76	2,400	1,824
경 기	7,580	3,545	268,739	5,058	3,730	188,665	2,522	3,175	80,074
강 원	5,176	3,159	163,515	5,056	3,169	160,202	120	2,761	3,313
충 북	2,841	3,797	107,877	2,584	3,884	100,365	257	2,923	7,512
충 남	4,555	4,601	209,570	3,896	4,448	173,305	659	5,503	36,265
전 북	6,057	5,428	328,803	5,577	5,617	313,251	480	3,240	15,552
전 남	4,408	5,882	259,262	3,590	6,358	228,268	818	3,789	30,994
경 북	3,237	3,785	122,529	3,096	3,815	118,124	141	3,124	4,405
경 남	2,473	4,288	106,049	2,022	4,307	87,089	451	4,204	18,960
제 주	981	4,949	48,552	981	4,949	48,552	0	0	0

(단위 : ha, kg, 톤)

	봄 무								
	계			노 지			시 설		
	면 적	단 수	생산량	면 적	단 수	생산량	면 적	단 수	생산량
전 국	22,234	3,502	778,582	15,537	3,389	526,527	6,697	3,764	252,055
서 울	164	1,911	3,134	35	2,437	853	129	1,768	2,281
부 산	401	4,587	18,395	210	4,653	9,771	191	4,515	8,624
대 구	185	4,044	7,481	119	3,528	4,198	66	4,974	3,283
인 천	417	4,955	20,662	163	4,428	7,218	254	5,293	13,444
광 주	415	4,550	18,884	85	3,900	3,315	330	4,718	15,569
대 전	225	4,703	10,581	22	2,845	626	203	4,904	9,955
울 산	127	3,320	4,216	51	4,690	2,392	76	2,400	1,824
경 기	5,100	3,200	163,215	2,578	3,225	83,141	2,522	3,175	80,074
강 원	2,061	3,083	63,542	1,941	3,103	60,229	120	2,761	3,313
충 북	2,261	3,646	82,442	2,004	3,739	74,930	257	2,923	7,512
충 남	2,483	3,902	96,895	1,824	3,324	60,630	659	5,503	36,265
전 북	2,116	3,197	67,642	1,636	3,184	52,090	480	3,240	15,552
전 남	2,255	4,375	98,648	1,437	4,708	67,654	818	3,789	30,994
경 북	2,017	3,074	61,998	1,876	3,070	57,593	141	3,124	4,405
경 남	1,537	3,297	50,671	1,086	2,920	31,711	451	4,204	18,960
제 주	470	2,165	10,176	470	2,165	10,176	0	0	0

(단위 : ha, kg, 톤)

	고랭지무			가을무		
	노 지			노 지		
	면 적	단 수	생산량	면 적	단 수	생산량
전 국	3,377	2,913	98,371	14,627	6,033	882,404
서 울	0	0	0	9	5,808	523
부 산	0	0	0	30	5,686	1,706
대 구	0	0	0	134	5,713	7,655
인 천	0	0	0	294	3,942	11,589
광 주	0	0	0	416	7,845	32,635
대 전	0	0	0	46	5,667	2,607
울 산	0	0	0	67	6,557	4,393
경 기	0	0	0	2,480	4,255	105,524
강 원	2,332	2,858	66,649	783	4,256	33,324
충 북	2	3,582	72	578	4,388	25,363
충 남	0	0	0	2,072	5,438	112,675
전 북	541	2,710	14,661	3,400	7,250	246,500
전 남	0	0	0	2,153	7,460	160,614
경 북	257	2,948	7,576	963	5,499	52,955
경 남	245	3,842	9,413	691	6,652	45,965
제 주	0	0	0	511	7,510	38,376

(단위 : ha, kg, 톤)

	당 근								
	계			노 지			시 설		
	면 적	단 수	생산량	면 적	단 수	생산량	면 적	단 수	생산량
전 국	4,487	3,516	157,773	4,383	3,540	155,137	104	2,535	2,636
서 울	0	#DIV/0!	0	0	0	0	0	0	0
부 산	196	2,221	4,353	162	2,097	3,397	34	1,812	956
대 구	0	#DIV/0!	0	0	0	0	0	0	0
인 천	7	1,586	111	7	1,581	111	0	0	0
광 주	2	2,350	47	2	2,367	47	0	0	0
대 전	1	1,700	17	1	1,700	17	0	0	0
울 산	67	3,064	2,053	66	3,080	2,033	1	2,000	20
경 기	44	2,252	991	44	2,252	991	0	0	0
강 원	614	3,202	19,660	614	3,202	19,660	0	0	0
충 북	47	2,102	988	24	2,114	507	23	2,081	481
충 남	195	2,287	4,459	192	2,293	4,403	3	2,086	56
전 북	70	2,557	1,790	64	2,510	1,606	6	2,753	184
전 남	89	2,354	2,095	86	2,367	2,036	3	2,038	59
경 북	155	1,861	2,885	149	1,865	2,779	6	1,767	106
경 남	459	2,384	10,941	431	2,359	10,167	28	2,784	774
제 주	2,541	4,226	107,383	2,541	4,226	107,383	0	0	0



(단위 : ha, kg, 톤)

	우 영			연 근			토 란		
	노 지			노 지			노 지		
	면 적	단 수	생산량	면 적	단 수	생산량	면 적	단 수	생산량
전 국	154	2,177	3,352	296	2,136	6,324	83	1,437	1,193
서 울	0	0	0	0	0	0	0	0	0
부 산	0	0	0	0	0	0	0	0	0
대 구	0	0	0	156	2,332	3,636	0	0	0
인 천	0	0	0	0	0	0	0	0	0
광 주	0	0	0	11	5,000	550	0	0	0
대 전	0	0	0	0	0	0	0	0	0
울 산	0	0	0	0	0	0	0	0	0
경 기	4	1,325	53	0	0	0	0	0	0
강 원	0	0	0	0	0	0	0	0	0
충 북	0	0	0	0	0	0	0	0	0
충 남	0	0	0	0	0	0	0	0	0
전 북	0	0	0	5	2,000	100	11	1,265	137
전 남	0	0	0	2	2,133	32	46	1,342	615
경 북	145	2,212	3,210	18	2,204	406	26	1,722	441
경 남	5	1,780	89	104	1,538	1,600	0	0	0
제 주	0	0	0	0	0	0	0	0	0

(단위 : ha, 톤)

	업 채 류					
	계		노 지		시 설	
	면 적	생산량	면 적	생산량	면 적	생산량
전 국	74,276	3,782,294	58,336	3,261,738	15,940	520,556
서 울	840	17,296	142	5,837	698	11,459
부 산	1,411	78,026	1,167	64,092	244	13,934
대 구	1,232	52,036	702	30,126	530	21,910
인 천	1,279	58,967	531	26,985	748	31,982
광 주	835	47,458	528	33,429	307	14,029
대 전	310	17,194	146	10,170	164	7,024
울 산	465	21,870	346	18,118	119	3,752
경 기	11,961	499,419	4,601	283,132	7,360	216,287
강 원	12,569	532,406	12,163	513,213	406	19,193
충 북	4,833	292,151	4,456	277,692	377	14,459
충 남	5,596	399,846	4,338	357,250	1,258	42,596
전 북	5,751	370,053	4,952	343,954	799	26,099
전 남	13,361	713,040	11,689	657,702	1,672	55,338
경 북	6,444	326,350	5,809	304,246	635	22,104
경 남	4,273	199,204	3,686	179,767	587	19,437
제 주	3,116	156,978	3,080	156,025	36	953

(단위 : ha, kg, 톤)

	배추전체								
	계			노지			시설		
	면적	단수	생산량	면적	단수	생산량	면적	단수	생산량
전국	51,801	6,080	3,149,255	45,527	6,301	2,868,690	6,274	4,472	280,565
서울	208	3,801	7,906	95	5,258	4,995	113	2,576	2,911
부산	921	7,119	65,562	727	7,293	53,022	194	6,464	12,540
대구	568	6,785	38,540	316	7,376	23,307	252	6,045	15,233
인천	397	7,387	29,325	273	7,716	21,064	124	6,662	8,261
광주	542	7,185	38,942	373	7,885	29,412	169	5,639	9,530
대전	198	7,537	14,923	105	9,049	9,501	93	5,830	5,422
울산	189	7,244	13,692	152	7,986	12,138	37	4,200	1,554
경기	6,149	5,932	364,732	3,789	7,066	267,712	2,360	4,111	97,020
강원	11,099	4,333	480,889	10,891	4,276	465,701	208	7,302	15,188
충북	4,186	6,444	269,745	3,988	6,501	259,245	198	5,303	10,500
충남	4,310	8,281	356,891	3,629	9,148	331,980	681	3,658	24,911
전북	4,770	7,276	347,089	4,377	7,599	332,595	393	3,688	14,494
전남	9,503	6,426	610,659	8,860	6,536	579,133	643	4,903	31,526
경북	5,302	5,658	300,004	4,928	5,748	283,279	374	4,472	16,725
경남	2,710	6,259	169,619	2,279	6,804	155,064	431	3,377	14,555
제주	749	5,439	40,737	745	5,442	40,542	4	4,871	195

(단위 : ha, kg, 톤)

	봄 배 추								
	계			노 지			시 설		
	면 적	단 수	생산량	면 적	단 수	생산량	면 적	단 수	생산량
전 국	25,182	4,559	1,148,025	18,908	4,588	867,460	6,274	4,472	280,565
서 울	185	3,011	5,571	72	3,695	2,660	113	2,576	2,911
부 산	597	5,102	30,457	403	4,446	17,917	194	6,464	12,540
대 구	429	5,531	23,727	177	4,799	8,494	252	6,045	15,233
인 천	231	5,575	12,879	107	4,316	4,618	124	6,662	8,261
광 주	347	5,357	18,590	178	5,090	9,060	169	5,639	9,530
대 전	99	5,762	5,704	6	4,696	282	93	5,830	5,422
울 산	98	4,331	4,244	61	4,410	2,690	37	4,200	1,554
경 기	3,691	4,036	148,969	1,331	3,903	51,949	2,360	4,111	97,020
강 원	2,355	4,365	102,807	2,147	4,081	87,619	208	7,302	15,188
충 북	2,759	5,308	146,438	2,561	5,308	135,938	198	5,303	10,500
충 남	1,491	3,850	57,400	810	4,011	32,489	681	3,658	24,911
전 북	1,106	4,064	44,953	713	4,272	30,459	393	3,688	14,494
전 남	6,963	5,100	355,110	6,320	5,120	323,584	643	4,903	31,526
경 북	3,190	4,152	132,434	2,816	4,109	115,709	374	4,472	16,725
경 남	1,138	3,509	39,929	707	3,589	25,374	431	3,377	14,555
제 주	503	3,740	18,813	499	3,371	18,618	4	4,871	195

(단위 : ha, kg, 톤)

	고랭지배추			가을배추		
	노 지			노 지		
	면 적	단 수	생산량	면 적	단 수	생산량
전 국	10,206	3,769	384,715	16,413	9,849	1,616,515
서 울	0	0	0	23	10,152	2,335
부 산	0	0	0	324	10,835	35,105
대 구	0	0	0	139	10,657	14,813
인 천	0	0	0	166	9,907	16,446
광 주	0	0	0	195	10,437	20,352
대 전	0	0	0	99	9,312	9,219
울 산	0	0	0	91	10,382	9,448
경 기	0	0	0	2,458	8,778	215,763
강 원	7,461	3,770	281,280	1,283	7,545	96,802
충 북	81	3,905	3,163	1,346	8,926	120,144
충 남	0	0	0	2,819	10,624	299,491
전 북	1,604	3,660	58,706	2,060	11,817	243,430
전 남	0	0	0	2,540	10,061	255,549
경 북	584	3,942	23,021	1,528	9,460	144,549
경 남	476	3,896	18,545	1,096	10,141	111,145
제 주	0	0	0	246	8,912	21,924

(단위 : ha, kg, 톤)

	상 추								
	계			노 지			시 설		
	면 적	단 수	생산량	면 적	단 수	생산량	면 적	단 수	생산량
전 국	7,685	2,648	203,509	1,767	2,065	36,493	5,918	2,822	167,016
서 울	399	1,351	5,389	10	2,108	211	389	1,331	5,178
부 산	297	2,837	8,426	268	2,866	7,681	29	2,570	745
대 구	410	2,015	8,261	209	1,707	3,568	201	2,335	4,693
인 천	581	3,755	21,815	48	2,075	996	533	3,906	20,819
광 주	133	3,598	4,785	44	3,010	1,324	89	3,889	3,461
대 전	60	2,335	1,401	7	1,715	120	53	2,417	1,281
울 산	115	2,943	3,385	54	2,880	1,555	61	3,000	1,830
경 기	2,941	2,667	78,423	238	1,821	4,334	2,703	2,741	74,089
강 원	229	2,276	5,211	95	2,248	2,136	134	2,295	3,075
충 북	180	2,310	4,158	86	1,923	1,654	94	2,664	2,504
충 남	535	3,080	16,478	26	1,848	480	509	3,143	15,998
전 북	375	2,785	10,444	78	1,114	869	297	3,224	9,575
전 남	706	2,725	19,237	216	2,030	4,385	490	3,031	14,852
경 북	326	2,073	6,759	159	1,955	3,108	167	2,186	3,651
경 남	366	2,344	8,579	229	1,778	4,072	137	3,290	4,507
제 주	32	2,369	758	0	0	0	32	2,370	758

(단위 : ha, kg, 톤)

	시 금 치								
	계			노 지			시 설		
	면 적	단 수	생산량	면 적	단 수	생산량	면 적	단 수	생산량
전 국	7,441	1,623	120,797	4,169	1,452	60,540	3,272	1,842	60,257
서 울	116	1,703	1,976	25	1,704	426	91	1,703	1,550
부 산	154	1,560	2,403	152	1,565	2,379	2	1,203	24
대 구	174	1,437	2,501	114	1,300	1,482	60	1,698	1,019
인 천	173	1,925	3,331	128	1,759	2,252	45	2,397	1,079
광 주	45	1,813	816	37	1,587	587	8	2,863	229
대 전	48	1,629	782	30	1,535	461	18	1,786	321
울 산	103	1,838	1,893	82	1,860	1,525	21	1,750	368
경 기	2,571	1,824	46,885	431	1,355	5,840	2,140	1,918	41,045
강 원	236	1,747	4,122	175	1,847	3,232	61	1,459	890
충 북	91	1,471	1,339	27	1,324	357	64	1,534	982
충 남	128	1,826	2,337	66	1,372	906	62	2,308	1,431
전 북	226	1,437	3,247	157	1,418	2,226	69	1,479	1,021
전 남	1,802	1,408	25,376	1,276	1,325	16,907	526	1,610	8,469
경 북	460	1,622	7,460	368	1,576	5,800	92	1,804	1,660
경 남	1,034	1,492	15,423	1,021	1,494	15,254	13	1,300	169
제 주	80	1,133	906	80	1,133	906	0	0	0

(단위 : ha, kg, 톤)

	양 배 추								
	계			노 지			시 설		
	면 적	단 수	생산량	면 적	단 수	생산량	면 적	단 수	생산량
전 국	6,077	4,511	274,125	5,998	4,518	270,986	79	3,973	3,139
서 울	0	#DIV/0!	0	0	0	0	0	0	0
부 산	20	5,050	1,010	20	5,050	1,010	0	0	0
대 구	32	5,309	1,699	15	4,891	734	17	5,676	965
인 천	3	3,267	98	3	3,282	98	0	0	0
광 주	0	#DIV/0!	0	0	0	0	0	0	0
대 전	0	#DIV/0!	0	0	0	0	0	0	0
울 산	0	#DIV/0!	0	0	0	0	0	0	0
경 기	76	3,205	2,436	55	3,282	1,805	21	3,005	631
강 원	1,002	4,206	42,144	1,002	4,206	42,144	0	0	0
충 북	358	4,610	16,503	352	4,647	16,357	6	2,064	146
충 남	621	3,879	24,087	617	3,871	23,884	4	4,951	203
전 북	150	3,441	5,161	133	3,464	4,607	17	3,259	554
전 남	1,180	4,461	52,641	1,172	4,457	52,236	8	5,196	405
경 북	328	3,488	11,442	326	3,489	11,374	2	3,405	68
경 남	52	4,475	2,327	48	4,499	2,160	4	4,175	167
체 주	2,255	5,081	114,577	2,255	5,081	114,577	0	0	0



(단위 : ha, kg, 톤)

	미 나 리			속 갓		
	노 지			시 설		
	면 적	단 수	생산량	면 적	단 수	생산량
전 국	875	2,860	25,029	397	2,413	9,579
서 울	12	1,155	205	105	1,727	1,820
부 산	0	0	0	19	3,290	625
대 구	48	2,174	1,035	0	0	0
인 천	79	3,259	2,575	46	3,954	1,823
광 주	74	2,865	2,106	41	1,965	809
대 전	4	2,146	88	0	0	0
울 산	58	5,000	2,900	0	0	0
경 기	88	3,910	3,441	136	2,575	3,502
강 원	0	0	0	3	1,330	40
충 북	3	3,023	79	15	2,165	327
충 남	0	0	0	2	2,208	53
전 북	207	1,765	3,657	23	1,992	455
전 남	165	3,055	5,041	5	1,692	86
경 북	28	2,420	685	0	0	0
경 남	109	2,951	3,217	2	1,950	39
제 주	0	0	0	0	0	0

(단위 : ha, 톤)

	과 채 류					
	계		노 지		시 설	
	면 적	생산량	면 적	생산량	면 적	생산량
전 국	75,694	2,651,223	17,523	431,817	58,171	2,219,406
서 울	56	1,381	19	405	37	976
부 산	562	31,903	75	2,546	487	29,357
대 구	786	31,206	72	1,845	714	29,361
인 천	486	27,975	165	3,718	321	24,257
광 주	2,303	101,253	422	12,260	1,881	88,993
대 전	345	19,651	52	1,114	293	18,537
울 산	227	8,945	91	3,173	136	5,772
경 기	5,161	127,971	2,512	56,149	2,649	71,822
강 원	2,808	122,407	1,389	47,241	1,419	75,166
충 북	3,764	119,317	1,608	49,357	2,156	69,960
충 남	10,327	433,100	1,296	32,221	9,031	400,879
전 북	6,776	190,878	2,280	55,961	4,496	134,917
전 남	9,439	398,126	2,650	48,904	6,789	349,222
경 북	14,568	486,084	3,169	74,456	11,399	411,628
경 남	16,893	519,795	616	15,935	16,277	503,860
제 주	1,193	31,231	1,107	26,532	86	4,699

(단위 : ha, kg, 톤)

	수 박								
	계			노 지			시 설		
	면 적	단 수	생산량	면 적	단 수	생산량	면 적	단 수	생산량
전 국	30,451	3,030	922,746	9,499	2,365	224,695	20,952	3,332	698,051
서 울	0	#DIV/0!	0	0	0	0	0	0	0
부 산	45	3,518	1,583	0	0	0	45	3,517	1,583
대 구	284	3,079	8,744	11	2,405	265	273	3,106	8,479
인 천	16	2,338	374	10	2,068	207	6	2,775	167
광 주	912	3,313	30,213	402	2,880	11,578	510	3,654	18,635
대 전	63	4,787	3,016	8	2,157	173	55	5,169	2,843
울 산	10	3,650	365	8	3,690	295	2	3,500	70
경 기	774	2,190	16,953	626	2,052	12,846	148	2,775	4,107
강 원	223	2,599	5,796	164	2,512	4,120	59	2,841	1,676
충 북	1,988	3,046	60,562	1,026	3,028	31,067	962	3,066	29,495
충 남	4,733	4,259	201,580	810	2,414	19,553	3,923	4,640	182,027
전 북	3,721	2,699	100,429	1,857	2,452	45,534	1,864	2,945	54,895
전 남	3,403	2,336	79,487	1,680	1,151	26,057	1,723	3,101	53,430
경 북	4,278	2,858	122,271	1,934	2,405	46,513	2,344	3,232	75,758
경 남	9,150	2,924	267,535	140	2,530	3,542	9,010	2,930	263,993
제 주	851	2,801	23,838	823	2,788	22,945	28	3,190	893

(단위 : ha, kg, 톤)

	참 의								
	계			노 지			시 설		
	면 적	단 수	생산량	면 적	단 수	생산량	면 적	단 수	생산량
전 국	10,203	3,262	332,780	754	1,778	13,405	9,449	3,380	319,375
서 울	0	#DIV/0!	0	0	0	0	0	0	0
부 산	10	2,440	244	0	0	0	10	2,442	244
대 구	195	2,713	5,290	7	2,416	169	188	2,724	5,121
인 천	32	2,013	644	27	1,910	516	5	2,551	128
광 주	58	3,429	1,989	3	2,643	79	55	3,472	1,910
대 전	18	6,494	1,169	0	0	0	18	6,492	1,169
울 산	3	2,200	66	1	2,586	26	2	2,000	40
경 기	441	1,960	8,645	259	1,545	4,002	182	2,551	4,643
강 원	37	1,897	702	30	1,861	558	7	2,061	144
충 북	70	1,929	1,350	44	1,979	871	26	1,843	479
충 남	360	2,732	9,835	73	2,025	1,478	287	2,912	8,357
전 북	648	2,866	18,574	23	2,414	555	625	2,883	18,019
전 남	266	2,504	6,661	96	1,695	1,627	170	2,961	5,034
경 북	6,843	3,637	248,899	43	2,416	1,039	6,800	3,645	247,860
경 남	1,084	2,443	26,486	10	2,586	259	1,074	2,442	26,227
제 주	138	1,613	2,226	138	1,613	2,226	0	0	0

(단위 : ha, kg, 톤)

	오 이								
	계			노 지			시 설		
	면 적	단 수	생산량	면 적	단 수	생산량	면 적	단 수	생산량
전 국	7,269	6,239	453,525	1,426	3,837	54,717	5,843	6,825	398,808
서 울	17	2,965	504	0	0	0	17	2,962	504
부 산	102	7,154	7,297	19	3,750	713	83	7,933	6,584
대 구	34	12,635	4,296	0	0	0	34	12,634	4,296
인 천	246	9,277	22,821	18	5,386	969	228	9,584	21,852
광 주	70	9,969	6,978	1	3,500	35	69	10,063	6,943
대 전	89	9,533	8,484	3	3,384	102	86	9,747	8,382
울 산	23	6,665	1,533	5	5,450	273	18	7,000	1,260
경 기	1,421	2,987	42,446	468	3,038	14,218	953	2,962	28,228
강 원	857	5,661	48,516	226	4,511	10,195	631	6,073	38,321
충 북	534	4,371	23,340	238	4,675	11,127	296	4,126	12,213
충 남	938	6,810	63,875	75	4,344	3,258	863	7,024	60,617
전 북	558	4,397	24,535	98	3,411	3,343	460	4,607	21,192
전 남	1,322	10,821	143,052	84	5,027	4,223	1,238	11,214	138,829
경 북	620	5,557	34,456	153	3,611	5,525	467	6,195	28,931
경 남	417	4,982	20,775	26	2,532	658	391	5,145	20,117
제 주	21	2,938	617	12	650	78	9	5,992	539

(단위 : ha, kg, 톤)

	호 박								
	계			노 지			시 설		
	면 적	단 수	생산량	면 적	단 수	생산량	면 적	단 수	생산량
전 국	8,434	2,851	240,484	4,516	2,362	106,660	3,918	3,416	133,824
서 울	33	2,252	743	16	1,974	316	17	2,509	427
부 산	110	4,022	4,424	42	2,189	919	68	5,154	3,505
대 구	97	3,459	3,355	47	2,282	1,073	50	4,563	2,282
인 천	107	1,807	1,934	85	1,758	1,494	22	2,000	440
광 주	320	4,454	14,253	13	3,587	466	307	4,491	13,787
대 전	104	3,614	3,759	36	1,965	707	68	4,488	3,052
울 산	39	3,179	1,240	33	3,030	1,000	6	4,000	240
경 기	1,541	2,202	33,939	867	1,964	17,028	674	2,509	16,911
강 원	997	3,802	37,903	811	3,341	27,907	186	5,374	9,996
충 북	575	2,613	15,027	257	2,051	5,271	318	3,068	9,756
충 남	681	3,080	20,978	235	2,322	5,457	446	3,480	15,521
전 북	546	2,657	14,506	228	2,255	5,141	318	2,945	9,365
전 남	861	2,832	24,381	574	2,238	12,846	287	4,019	11,535
경 북	1,086	2,131	23,143	856	2,016	17,257	230	2,559	5,886
경 남	1,278	3,140	40,123	358	2,524	9,036	920	3,379	31,087
제 주	59	1,315	776	58	1,279	742	1	3,392	34

(단위 : ha, kg, 톤)

	토 마 토								
	계			노 지			시 설		
	면 적	단 수	생산량	면 적	단 수	생산량	면 적	단 수	생산량
전 국	4,916	5,628	276,663	170	4,256	7,236	4,746	5,677	269,427
서 울	2	2,950	59	2	2,967	59	0	0	0
부 산	253	6,498	16,440	4	5,500	220	249	6,514	16,220
대 구	99	6,793	6,725	1	4,134	41	98	6,820	6,684
인 천	27	4,359	1,177	10	3,071	307	17	5,117	870
광 주	303	6,401	19,395	0	0	0	303	6,401	19,395
대 전	18	5,944	1,070	0	0	0	18	5,944	1,070
울 산	33	5,855	1,932	11	4,820	530	22	6,372	1,402
경 기	245	3,891	9,532	70	4,300	3,010	175	3,727	6,522
강 원	293	6,029	17,666	8	4,555	364	285	6,071	17,302
충 북	272	5,042	13,715	4	4,930	197	268	5,044	13,518
충 남	978	6,343	62,030	7	5,295	371	971	6,350	61,659
전 북	361	3,901	14,082	2	4,407	88	359	3,898	13,994
전 남	843	7,361	62,051	7	3,873	271	836	7,390	61,780
경 북	511	5,213	26,636	22	3,801	836	489	5,276	25,800
경 남	634	3,320	21,046	22	4,283	942	612	3,285	20,104
계 주	44	7,061	3,107	0	0	0	44	7,062	3,107

(단위 : ha, kg, 톤)

	딸 기								
	계			노 지			시 설		
	면 적	단 수	생산량	면 적	단 수	생산량	면 적	단 수	생산량
전 국	7,090	2,546	180,501	535	1,473	7,878	6,555	2,633	172,623
서 울	0	#DIV/0!	0	0	0	0	0	0	0
부 산	0	#DIV/0!	0	0	0	0	0	0	0
대 구	0	#DIV/0!	0	0	0	0	0	0	0
인 천	16	994	159	10	994	99	6	1,000	60
광 주	63	2,683	1,690	0	0	0	63	2,682	1,690
대 전	44	4,086	1,798	3	1,295	39	41	4,290	1,759
울 산	92	2,907	2,674	24	2,640	634	68	3,000	2,040
경 기	56	1,477	827	44	1,095	482	12	2,878	345
강 원	31	1,158	359	21	1,173	246	10	1,129	113
충 북	92	1,378	1,268	14	1,340	188	78	1,384	1,080
충 남	1,992	2,732	54,416	51	1,998	1,019	1,941	2,751	53,397
전 북	650	1,904	12,378	52	1,632	849	598	1,928	11,529
전 남	1,281	2,858	36,615	154	1,412	2,174	1,127	3,056	34,441
경 북	663	2,488	16,496	49	1,573	771	614	2,561	15,725
경 남	2,037	2,518	51,288	40	2,111	844	1,997	2,526	50,444
세 주	73	730	533	73	730	533	0	0	0



(단위 : ha, kg, 톤)

	가 지								
	계			노 지			시 설		
	면 적	단 수	생산량	면 적	단 수	생산량	면 적	단 수	생산량
전 국	1,013	2,964	30,022	623	2,765	17,226	390	3,281	12,796
서 울	1	3,000	30	1	3,333	30	0	0	0
부 산	20	5,115	1,023	10	6,940	694	10	3,290	329
대 구	32	2,934	939	6	4,640	297	26	2,507	642
인 천	5	2,520	126	5	2,335	126	0	0	0
광 주	18	3,956	712	3	3,800	102	15	4,067	610
대 전	2	4,650	93	2	4,236	93	0	0	0
울 산	9	4,611	415	9	4,280	415	0	0	0
경 기	349	2,515	8,776	178	2,563	4,563	171	2,464	4,213
강 원	134	3,103	4,158	129	2,983	3,851	5	6,132	307
충 북	34	2,444	831	25	2,543	636	9	2,077	195
충 남	53	2,557	1,355	45	2,418	1,085	8	3,290	270
전 북	35	3,437	1,203	20	2,221	451	15	5,013	752
전 남	105	3,847	4,039	55	3,079	1,706	50	4,657	2,333
경 북	116	2,257	2,618	112	2,239	2,515	4	2,628	103
경 남	97	3,810	3,696	20	3,270	654	77	3,966	3,042
제 주	3	267	8	3	340	8	0	0	0

(단위 : ha, kg, 톤)

	꽃 고 추			메 론		
	시 설			시 설		
	면 적	단 수	생산량	면 적	단 수	생산량
전 국	5,659	3,490	197,512	659	2,578	16,990
서 울	3	1,509	45	0	0	0
부 산	22	4,056	892	0	0	0
대 구	31	4,086	1,267	14	4,214	590
인 천	37	2,000	740	0	0	0
광 주	541	4,662	25,221	18	4,406	802
대 전	7	3,740	262	0	0	0
울 산	18	4,000	720	0	0	0
경 기	333	2,051	6,830	1	2,300	23
강 원	234	3,109	7,275	2	2,106	32
충 북	195	1,611	3,141	4	2,238	83
충 남	452	3,743	16,918	140	1,511	2,113
전 북	235	2,037	4,787	22	1,746	384
전 남	1,000	3,160	31,600	358	2,866	10,240
경 북	383	2,589	9,916	68	2,436	1,649
경 남	2,164	4,056	87,772	32	3,346	1,074
제 주	4	3,160	126	0	0	0

(단위 : ha, 톤)

	조 미 채 소					
	계		노 지		시 설	
	면 적	생산량	면 적	생산량	면 적	생산량
전 국	162,656	2,232,743	162,157	2,219,954	499	12,789
서 울	329	7,056	219	4,435	110	2,621
부 산	1,380	29,686	1,380	29,686	0	0
대 구	1,273	21,648	1,269	21,570	4	78
인 천	1,584	16,211	1,584	16,211	0	0
광 주	384	3,687	372	3,513	12	174
대 전	292	1,719	292	1,719	0	0
울 산	406	4,650	402	4,545	4	105
경 기	10,563	102,032	10,290	94,518	273	7,514
강 원	6,941	54,549	6,939	54,493	2	56
충 북	13,614	69,271	13,578	68,375	36	896
충 남	16,794	168,489	16,774	167,992	20	497
전 북	12,744	93,731	12,718	93,208	26	523
전 남	45,656	883,898	45,656	883,898	0	0
경 북	29,213	327,800	29,211	327,753	2	47
경 남	14,707	292,987	14,697	292,709	10	278
제 주	6,776	155,329	6,776	155,329	0	0

(단위 : ha, kg, 톤)

	고 추			마 늘			양 파		
	노 지			노 지			노 지		
	면 적	단 수	생산량	면 적	단 수	생산량	면 적	단 수	생산량
전 국	74,471	260	193,786	44,941	1,056	474,388	16,773	5,232	877,514
서 울	25	222	56	7	596	42	0	0	0
부 산	65	182	118	32	678	217	8	5,264	421
대 구	228	142	323	359	1,043	3,744	87	5,545	4,824
인 천	935	263	2,460	199	723	1,439	18	4,653	838
광 주	197	204	401	54	958	517	3	5,123	154
대 전	187	220	412	42	557	234	2	4,990	100
울 산	261	208	544	42	890	374	17	3,680	626
경 기	6,448	223	14,347	1,072	596	6,389	37	2,730	1,010
강 원	5,164	234	12,061	661	681	4,501	372	5,297	19,704
충 북	11,547	306	35,321	1,029	661	6,802	45	5,089	2,290
충 남	7,942	254	20,187	3,919	986	38,641	243	4,999	12,148
전 북	9,498	265	25,130	974	908	8,844	487	4,185	20,381
전 남	9,815	261	25,589	20,787	1,096	227,826	8,072	5,123	413,529
경 북	18,872	270	50,874	5,287	964	50,967	3,215	5,592	179,783
경 남	3,254	182	5,928	6,736	1,090	73,422	3,374	5,264	177,607
제 주	33	106	35	3,741	1,348	50,429	793	5,561	44,099

(단위 : ha, kg, 톤)

	과								
	계			노 지			시 설		
	면 적	단 수	생산량	면 적	단 수	생산량	면 적	단 수	생산량
전 국	24,815	2,703	670,670	24,316	2,706	657,881	499	2,563	12,789
서 울	297	2,343	6,958	187	2,319	4,337	110	2,393	2,621
부 산	1,275	2,269	28,930	1,275	2,269	28,930	0	0	0
대 구	599	2,130	12,757	595	2,131	12,679	4	2,229	78
인 천	432	2,656	11,474	432	2,656	11,474	0	0	0
광 주	117	2,144	2,508	105	2,223	2,334	12	1,450	174
대 전	61	1,595	973	61	1,595	973	0	0	0
울 산	86	3,612	3,106	82	3,660	3,001	4	3,000	105
경 기	2,949	2,700	79,632	2,676	2,695	72,118	273	2,752	7,514
강 원	742	2,461	18,260	740	2,460	18,204	2	2,444	56
충 북	979	2,523	24,697	943	2,524	23,801	36	2,472	896
충 남	3,700	2,389	88,375	3,680	2,388	87,878	20	2,458	497
전 북	1,377	2,546	35,055	1,351	2,556	34,532	26	2,012	523
전 남	6,903	3,130	216,064	6,903	3,130	216,064	0	0	0
경 북	1,769	2,559	45,265	1,767	2,559	45,218	2	2,771	47
경 남	1,328	2,703	35,890	1,318	2,702	35,612	10	2,837	278
제 주	2,201	2,759	60,726	2,201	2,759	60,726	0	0	0

(단위 : ha, kg, 톤)

	노 지 파								
	계			대 파			쪽 파		
	면 적	단 수	생산량	면 적	단 수	생산량	면 적	단 수	생산량
전 국	24,316	2,706	657,881	13,768	2,874	395,687	10,548	2,486	262,194
서 울	187	2,319	4,337	185	2,323	4,298	2	1,971	39
부 산	1,275	2,269	28,930	1,014	2,208	22,389	261	2,507	6,541
대 구	595	2,131	12,679	489	2,158	10,553	106	2,005	2,126
인 천	432	2,656	11,474	353	2,784	9,828	79	2,085	1,646
광 주	105	2,223	2,334	63	2,205	1,389	42	2,250	945
대 전	61	1,595	973	50	1,688	844	11	1,176	129
울 산	82	3,660	3,001	40	3,030	1,967	42	2,462	1,034
경 기	2,676	2,695	72,118	2,162	2,775	59,996	514	2,356	12,122
강 원	740	2,460	18,204	470	2,760	12,972	270	1,937	5,232
충 북	943	2,524	23,801	823	2,569	21,143	120	2,216	2,658
충 남	3,680	2,388	87,878	785	3,020	23,707	2,895	2,216	64,171
전 북	1,351	2,556	34,532	1,053	2,668	28,094	298	2,162	6,438
전 남	6,903	3,130	216,064	4,056	3,415	138,515	2,847	2,725	77,549
경 북	1,767	2,559	45,218	1,145	2,597	29,736	622	2,489	15,482
경 남	1,318	2,702	35,612	738	2,855	21,070	580	2,507	14,542
제 주	2,201	2,759	60,726	342	2,686	9,186	1,859	2,772	51,540

(단위 : ha, kg, 톤)

	시설과			생 강		
	시 설			노 지		
	면 적	단 수	생산량	면 적	단 수	생산량
전 국	499	2,563	12,789	1,656	989	16,385
서 울	110	2,393	2,621	0	0	0
부 산	0	0	0	0	0	0
대 구	4	2,229	78	0	0	0
인 천	0	0	0	0	0	0
광 주	12	1,450	174	13	820	107
대 전	0	0	0	0	0	0
울 산	4	3,000	105	0	0	0
경 기	273	2,752	7,514	57	1,148	654
강 원	2	2,444	56	2	1,148	23
충 북	36	2,472	896	14	1,148	161
충 남	20	2,458	497	990	923	9,138
전 북	26	2,012	523	408	1,059	4,321
전 남	0	0	0	79	1,127	890
경 북	2	2,771	47	70	1,301	911
경 남	10	2,837	278	15	933	140
제 주	0	0	0	8	500	40

(단위 : ha, kg, 톤)

	양 채 류								
	계			노 지			시 설		
	면 적	단 수	생산량	면 적	단 수	생산량	면 적	단 수	생산량
전 국	1,680	3,227	54,208	1,029	2,879	29,624	651	3,776	24,584
서 울	12	1,475	177	12	1,488	177			
부 산	7	5,157	361	0	0	0	7	5,157	361
대 구	3	1,667	50	0	0	0	3	2,000	50
인 천	0	#DIV/0!	0	0	0	0			
광 주	15	4,373	656	0	0	0	15	4,373	656
대 전	58	3,076	1,784	0	0	0	58	3,075	1,784
울 산	8	1,663	133	7	1,800	126	1	1,750	7
경 기	19	1,642	312	19	1,642	312			
강 원	851	2,872	24,440	752	2,972	22,346	99	1,178	2,094
충 북	53	2,483	1,316	47	2,506	1,168	6	2,394	148
충 남	7	3,029	212	0	0	0	7	3,029	212
전 북	5	3,660	183	1	2,438	20	4	5,000	163
전 남	312	3,179	9,917	5	1,094	54	307	3,334	9,863
경 북	3	1,600	48	0	0	0	3	1,777	48
경 남	213	5,292	11,271	83	2,860	2,374	130	6,844	8,897
제 주	114	2,937	3,348	103	2,958	3,047	11	2,867	301



(단위 : ha, 톤)

	기 타					
	계		노 지		시 설	
	면 적	생산량	면 적	생산량	면 적	생산량
전 국	26,827	633,108	18,262	417,699	8,565	215,409
서 울	305	6,166	57	1,115	248	5,051
부 산	1,184	50,331	817	29,070	367	21,261
대 구	380	18,440	251	10,775	129	7,665
인 천	180	4,218	67	1,820	113	2,398
광 주	534	21,020	390	11,821	144	9,199
대 전	183	4,873	111	2,900	72	1,973
울 산	239	6,991	148	3,330	91	3,661
경 기	4,901	57,387	1,873	32,795	3,028	24,592
강 원	2,322	62,745	2,158	56,130	164	6,615
충 북	635	13,849	548	11,786	87	2,063
충 남	2,255	57,906	1,341	30,544	914	27,362
전 북	1,328	32,547	756	18,505	572	14,042
전 남	4,181	96,549	3,444	69,197	737	27,352
경 북	3,068	74,474	2,495	55,972	573	18,502
경 남	3,584	106,819	2,278	63,409	1,306	43,410
제 주	1,548	18,793	1,528	18,530	20	263

### 3. 양채류 생산실적

(단위 : ha, kg, 톤)

	양 채 류								
	계			노 지			시 설		
	면 적	단 수	생산량	면 적	단 수	생산량	면 적	단 수	생산량
전 국	1,680	3,227	54,208	1,029	2,879	29,624	651	3,776	24,584
서 울	12	1,475	177	12	1,488	177	0	0	0
부 산	7	5,157	361	0	0	0	7	5,157	361
대 구	3	1,667	50	0	0	0	3	2,000	50
인 천	0	#DIV/0!	0	0	0	0	0	0	0
광 주	15	4,373	656	0	0	0	15	4,373	656
대 전	58	3,076	1,784	0	0	0	58	3,075	1,784
울 산	8	1,663	133	7	1,800	126	1	1,750	7
경 기	19	1,642	312	19	1,642	312	0	0	0
강 원	851	2,872	24,440	752	2,972	22,346	99	1,178	2,094
충 북	53	2,483	1,316	47	2,506	1,168	6	2,394	148
충 남	7	3,029	212	0	0	0	7	3,029	212
전 북	5	3,660	183	1	2,438	20	4	5,000	163
전 남	312	3,179	9,917	5	1,094	54	307	3,334	9,863
경 북	3	1,600	48	0	0	0	3	1,777	48
경 남	213	5,292	11,271	83	2,860	2,374	130	6,844	8,897
제 주	114	2,937	3,348	103	2,958	3,047	11	2,867	301

(단위 : ha, kg, 톤)

	결 구 상 추								
	계			노 지			시 설		
	면 적	단 수	생산량	면 적	단 수	생산량	면 적	단 수	생산량
전 국	861	3,193	27,491	596	3,103	18,493	265	3,395	8,998
서 울	12	1,475	177	12	1,488	177	0	0	0
부 산	0	#DIV/0!	0	0	0	0	0	0	0
대 구	0	#DIV/0!	0	0	0	0	0	0	0
인 천	0	#DIV/0!	0	0	0	0	0	0	0
광 주	0	#DIV/0!	0	0	0	0	0	0	0
대 전	0	#DIV/0!	0	0	0	0	0	0	0
울 산	0	#DIV/0!	0	0	0	0	0	0	0
경 기	0	#DIV/0!	0	0	0	0	0	0	0
강 원	491	3,224	15,828	478	3,229	15,443	13	3,005	385
충 북	18	2,472	445	18	2,486	445	0	0	0
충 남	3	1,100	33	0	0	0	3	1,320	33
전 북	0	#DIV/0!	0	0	0	0	0	0	0
전 남	248	3,351	8,311	5	1,094	54	243	3,394	8,257
경 북	0	#DIV/0!	0	0	0	0	0	0	0
경 남	89	3,030	2,697	83	2,860	2,374	6	5,475	323
제 주	0	#DIV/0!	0	0	0	0	0	0	0

(단위 : ha, kg, 톤)

	셀 러 리								
	계			노 지			시 설		
	면 적	단 수	생산량	면 적	단 수	생산량	면 적	단 수	생산량
전 국	50	3,222	1,611	26	3,631	944	24	2,779	667
서 울	0	#DIV/0!	0	0	0	0	0	0	0
부 산	0	#DIV/0!	0	0	0	0	0	0	0
대 구	0	#DIV/0!	0	0	0	0	0	0	0
인 천	0	#DIV/0!	0	0	0	0	0	0	0
광 주	0	#DIV/0!	0	0	0	0	0	0	0
대 전	0	#DIV/0!	0	0	0	0	0	0	0
울 산	0	#DIV/0!	0	0	0	0	0	0	0
경 기	0	#DIV/0!	0	0	0	0	0	0	0
강 원	33	3,170	1,046	26	3,674	944	7	1,460	102
충 북	2	3,200	64	0	0	0	2	3,200	64
충 남	2	4,500	90	0	0	0	2	4,500	90
전 북	0	#DIV/0!	0	0	0	0	0	0	0
전 남	2	2,550	51	0	0	0	2	3,188	51
경 북	0	#DIV/0!	0	0	0	0	0	0	0
경 남	11	3,273	360	0	0	0	11	3,273	360
제 주	0	#DIV/0!	0	0	0	0	0	0	0

(단위 : ha, kg, 톤)

	피 만								
	계			노 지			시 설		
	면 적	단 수	생산량	면 적	단 수	생산량	면 적	단 수	생산량
전 국	403	4,032	16,247	123	2,388	2,937	280	4,754	13,310
서 울	0	#DIV/0!	0	0	0	0	0	0	0
부 산	7	5,157	361	0	0	0	7	5,157	361
대 구	0	#DIV/0!	0	0	0	0	0	0	0
인 천	0	#DIV/0!	0	0	0	0	0	0	0
광 주	9	5,167	465	0	0	0	9	5,000	465
대 전	55	3,055	1,680	0	0	0	55	3,083	1,680
울 산	0	#DIV/0!	0	0	0	0	0	0	0
경 기	0	#DIV/0!	0	0	0	0	0	0	0
강 원	174	2,568	4,469	123	2,385	2,937	51	3,029	1,532
충 북	0	#DIV/0!	0	0	0	0	0	0	0
충 남	1	3,300	33	0	0	0	1	4,125	33
전 북	3	3,767	113	0	0	0	3	3,767	113
전 남	46	2,502	1,151	0	0	0	46	2,508	1,151
경 북	0	#DIV/0!	0	0	0	0	0	0	0
경 남	108	7,384	7,975	0	0	0	108	7,405	7,975
제 주	0	#DIV/0!	0	0	0	0	0	0	0

(단위 : ha, kg, 톤)

	적 채								
	계			노 지			시 설		
	면 적	단 수	생산량	면 적	단 수	생산량	면 적	단 수	생산량
전 국	170	2,584	4,392	143	2,842	4,064	27	1,215	328
서 울	0	#DIV/0!	0	0	0	0	0	0	0
부 산	0	#DIV/0!	0	0	0	0	0	0	0
대 구	0	#DIV/0!	0	0	0	0	0	0	0
인 천	0	#DIV/0!	0	0	0	0	0	0	0
광 주	6	3,183	191	0	0	0	6	3,293	191
대 전	0	#DIV/0!	0	0	0	0	0	0	0
울 산	0	#DIV/0!	0	0	0	0	0	0	0
경 기	0	#DIV/0!	0	0	0	0	0	0	0
강 원	79	2,103	1,661	61	2,664	1,620	18	230	41
충 북	13	2,408	313	13	2,445	313	0	0	0
충 남	0	#DIV/0!	0	0	0	0	0	0	0
전 북	0	#DIV/0!	0	0	0	0	0	0	0
전 남	3	3,200	96	0	0	0	3	284	96
경 북	0	#DIV/0!	0	0	0	0	0	0	0
경 남	0	#DIV/0!	0	0	0	0	0	0	0
제 주	69	3,088	2,131	69	3,088	2,131	0	0	0

(단위 : ha, kg, 톤)

	파 세 리								
	계			노 지			시 설		
	면 적	단 수	생산량	면 적	단 수	생산량	면 적	단 수	생산량
전 국	45	1,764	794	39	1,590	620	6	2,900	174
서 울	0	#DIV/0!	0	0	0	0	0	0	0
부 산	0	#DIV/0!	0	0	0	0	0	0	0
대 구	0	#DIV/0!	0	0	0	0	0	0	0
인 천	0	#DIV/0!	0	0	0	0	0	0	0
광 주	0	#DIV/0!	0	0	0	0	0	0	0
대 전	3	3,467	104	0	0	0	3	4,114	104
울 산	0	#DIV/0!	0	0	0	0	0	0	0
경 기	2	1,750	35	2	1,750	35	0	0	0
강 원	23	1,100	253	23	1,092	253	0	0	0
충 북	0	#DIV/0!	0	0	0	0	0	0	0
충 남	0	#DIV/0!	0	0	0	0	0	0	0
전 북	0	#DIV/0!	0	0	0	0	0	0	0
전 남	0	#DIV/0!	0	0	0	0	0	0	0
경 북	0	#DIV/0!	0	0	0	0	0	0	0
경 남	3	2,333	70	0	0	0	3	2,800	70
체 주	14	2,371	332	14	2,371	332	0	0	0

(단위 : ha, kg, 톤)

	꽃 양 배 추								
	계			노 지			시 설		
	면 적	단 수	생산량	면 적	단 수	생산량	면 적	단 수	생산량
전 국	15	2,100	315	14	2,200	308	1	700	7
서 울	0	#DIV/0!	0	0	0	0	0	0	0
부 산	0	#DIV/0!	0	0	0	0	0	0	0
대 구	0	#DIV/0!	0	0	0	0	0	0	0
인 천	0	#DIV/0!	0	0	0	0	0	0	0
광 주	0	#DIV/0!	0	0	0	0	0	0	0
대 전	0	#DIV/0!	0	0	0	0	0	0	0
울 산	2	1,000	20	1	2,400	13	1	1,750	7
경 기	0	#DIV/0!	0	0	0	0	0	0	0
강 원	2	1,550	31	2	2,067	31	0	0	0
충 북	10	2,380	238	10	2,380	238	0	0	0
충 남	0	#DIV/0!	0	0	0	0	0	0	0
전 북	0	#DIV/0!	0	0	0	0	0	0	0
전 남	0	#DIV/0!	0	0	0	0	0	0	0
경 북	0	#DIV/0!	0	0	0	0	0	0	0
경 남	0	#DIV/0!	0	0	0	0	0	0	0
제 주	1	2,600	26	1	2,600	26	0	0	0



(단위 : ha, kg, 톤)

	녹 색 꽃 양 배 추								
	계			노 지			시 설		
	면 적	단 수	생산량	면 적	단 수	생산량	면 적	단 수	생산량
전 국	28	2,779	778	21	3,605	757	7	300	21
서 울	0	#DIV/0!	0	0	0	0	0	0	0
부 산	0	#DIV/0!	0	0	0	0	0	0	0
대 구	0	#DIV/0!	0	0	0	0	0	0	0
인 천	0	#DIV/0!	0	0	0	0	0	0	0
광 주	0	#DIV/0!	0	0	0	0	0	0	0
대 전	0	#DIV/0!	0	0	0	0	0	0	0
울 산	0	#DIV/0!	0	0	0	0	0	0	0
경 기	0	#DIV/0!	0	0	0	0	0	0	0
강 원	15	2,460	369	8	4,582	348	7	325	21
충 북	0	#DIV/0!	0	0	0	0	0	0	0
충 남	0	#DIV/0!	0	0	0	0	0	0	0
전 북	0	#DIV/0!	0	0	0	0	0	0	0
전 남	0	#DIV/0!	0	0	0	0	0	0	0
경 북	0	#DIV/0!	0	0	0	0	0	0	0
경 남	0	#DIV/0!	0	0	0	0	0	0	0
제 주	13	3,146	409	13	3,146	409	0	0	0

(단위 : ha, kg, 톤)

	기 타								
	계			노 지			시 설		
	면 적	단 수	생산량	면 적	단 수	생산량	면 적	단 수	생산량
전 국	108	2,389	2,580	67	2,240	1,501	41	2,632	1,079
서 울	0	#DIV/0!	0	0	#DIV/0!	0	0	#DIV/0!	0
부 산	0	#DIV/0!	0	0	#DIV/0!	0	0	#DIV/0!	0
대 구	3	1,667	50	0	#DIV/0!	0	3	1,667	50
인 천	0	#DIV/0!	0	0	#DIV/0!	0	0	#DIV/0!	0
광 주	0	#DIV/0!	0	0	#DIV/0!	0	0	#DIV/0!	0
대 전	0	#DIV/0!	0	0	#DIV/0!	0	0	#DIV/0!	0
울 산	6	1,883	113	6	1,883	113	0	#DIV/0!	0
경 기	17	1,629	277	17	1,629	277	0	#DIV/0!	0
강 원	34	2,303	783	31	2,484	770	3	433	13
충 북	10	2,560	256	6	2,867	172	4	2,100	84
충 남	1	5,600	56	0	#DIV/0!	0	1	5,600	56
전 북	2	3,500	70	1	2,000	20	1	5,000	50
전 남	13	2,369	308	0	#DIV/0!	0	13	2,369	308
경 북	3	1,600	48	0	#DIV/0!	0	3	1,600	48
경 남	2	8,450	169	0	#DIV/0!	0	2	8,450	169
제 주	17	2,647	450	6	2,483	149	11	2,736	301

#### 4. 온실시설 설치현황

○ 시설유형별(1)

(단위 : ha)

	합계	비닐하우스								
		계	단동				연동			
			소계	터널	아치	기타	소계	터널	아치	기타
전국	48,853	41,236	34,173	18,021	15,837	315	7,063	1,928	5,021	114
서울	397	392	351	183	168	-	41	3	38	-
부산	1,020	912	567	306	150	111	345	83	262	-
대구	947	936	855	548	305	2	81	69	12	-
인천	262	245	182	69	111	2	63	22	41	-
광주	1,104	1,103	936	78	858	-	167	6	161	-
대전	251	229	194	21	173	-	35	7	28	-
울산	179	179	61	16	45	-	118	37	81	-
경기	5,846	4,873	4,238	1,738	2,500	-	635	230	337	68
강원	1,429	744	633	158	475	-	111	11	100	-
충북	1,404	1,297	1,041	497	543	1	256	68	188	-
충남	6,853	6,352	5,636	2,294	3,341	1	716	91	622	3
전북	4,231	2,357	1,986	606	1,380	-	371	51	320	-
전남	5,006	3,298	1,585	695	852	38	1,713	591	1,099	23
경북	9,187	8,207	7,653	6,095	1,555	3	554	83	455	16
경남	10,573	9,962	8,251	4,717	3,377	157	1,711	551	1,156	4
제주	164	150	4	-	4	-	146	25	121	-

○ 시설유형별(2)

(단위 : ha)

	경 질 판 온 실								
	계	단 동				연 동			
		소계	터널	아치	기타	소계	터널	아치	기타
전국	60	2	1	1	-	58	3	33	22
서울	-	-	-	-	-	-	-	-	-
부산	-	-	-	-	-	-	-	-	-
대구	5	-	-	-	-	5	-	5	-
인천	-	-	-	-	-	-	-	-	-
광주	-	-	-	-	-	-	-	-	-
대전	-	-	-	-	-	-	-	-	-
울산	-	-	-	-	-	-	-	-	-
경기	9	1	1	-	-	8	1	5	2
강원	-	-	-	-	-	-	-	-	-
충북	6	1	-	1	-	5	-	2	3
충남	17	-	-	-	-	17	2	6	9
전북	4	-	-	-	-	4	-	3	1
전남	2	-	-	-	-	2	-	2	-
경북	9	-	-	-	-	9	-	6	3
경남	8	-	-	-	-	8	-	4	4
제주	-	-	-	-	-	-	-	-	-

○ 시설유형별(3)

(단위 : ha)

	유 리 온 실						기 타	
	계	단동	연 동				소형터널	비가림 시설
			소계	양지붕형	벤로형	기타		
전국	184	5	179	90	86	3	1,705	5,668
서울	-	-	-	-	-	-	3	2
부산	-	-	-	-	-	-	108	-
대구	-	-	-	-	-	-	1	5
인천	-	-	-	-	-	-	17	-
광주	1	-	1	-	1	-	-	-
대전	-	-	-	-	-	-	-	22
울산	-	-	-	-	-	-	-	-
경기	24	3	21	15	5	1	381	559
강원	21	-	21	9	12	-	-	664
충북	4	-	4	4	-	-	79	18
충남	17	-	17	12	5	-	236	231
전북	23	-	23	7	16	-	70	1,777
전남	39	2	37	17	18	2	45	1,622
경북	7	-	7	4	3	-	356	608
경남	34	-	34	13	21	-	409	160
제주	14	-	14	9	5	-	-	-

○ 시설골재(빠대)별

(단위 : ha)

	계	목재	죽재	PVC	철 재				
					소계	파이프	PVC피막 파이프	철골 원형	철골 각관
전국	48,853	481	507	182	47,683	44,037	1,048	2,393	205
서울	397	-	-	-	397	296	2	99	-
부산	1,020	182	1	-	837	719	108	10	-
대구	947	-	4	-	943	877	66	-	-
인천	262	-	-	-	262	260	-	2	-
광주	1,104	190	31	1	882	758	124	-	-
대전	251	-	-	-	251	244	-	5	2
울산	179	-	-	-	179	152	-	27	-
경기	5,846	-	-	111	5,735	4,851	456	388	40
강원	1,429	-	-	-	1,429	1,409	-	-	20
충북	1,404	-	-	9	1,395	1,318	11	46	20
충남	6,853	-	3	4	6,846	6,737	13	75	21
전북	4,231	-	22	31	4,178	4,102	47	10	19
전남	5,006	25	49	2	4,930	4,840	39	24	27
경북	9,187	-	-	16	9,171	8,283	74	804	10
경남	10,573	84	397	8	10,084	9,091	72	890	31
제주	164	-	-	-	164	100	36	13	15

○ 피복자재별(1)

(단위 : ha)

	계	유 리	연 질 필 림				
			소 계	PE	PVC	EVA	기 타
전국	48,853	184	48,539	40,114	1,976	6,417	32
서울	397	-	393	302	86	5	-
부산	1,020	-	998	642	188	163	5
대구	947	-	947	780	105	62	-
인천	262	-	262	241	-	21	-
광주	1,104	1	1,103	1,056	8	39	-
대전	251	-	251	242	5	4	-
울산	179	-	170	144	17	5	4
경기	5,846	24	5,809	5,652	78	79	-
강원	1,429	21	1,407	1,392	-	15	-
충북	1,404	4	1,394	1,122	202	70	-
충남	6,853	17	6,800	6,196	14	568	22
전북	4,231	23	4,203	3,117	539	547	-
전남	5,006	39	4,951	3,495	248	1,208	-
경북	9,187	7	9,171	7,926	66	1,179	-
경남	10,573	34	10,531	7,678	415	2,437	1
제주	164	14	149	129	5	15	-

○ 피복자재별(2)

(단위 : ha)

	경 질 필 림				경 질 판				기 타
	소계	불소수지	PET	기타	소계	PC	PVC	기타	
전국	69	7	39	23	44	41	3	0	17
서울	4	1	3	-	-	-	-	-	-
부산	5	-	5	-	-	-	-	-	17
대구	-	-	-	-	-	-	-	-	-
인천	-	-	-	-	-	-	-	-	-
광주	-	-	-	-	-	-	-	-	-
대전	-	-	-	-	-	-	-	-	-
울산	9	-	9	-	-	-	-	-	-
경기	5	-	5	-	8	6	2	-	-
강원	-	-	-	-	1	1	-	-	-
충북	-	-	-	-	6	6	-	-	-
충남	20	-	1	19	16	16	-	-	-
전북	5	4	1	-	-	-	-	-	-
전남	14	-	14	-	2	2	-	-	-
경북	6	2	1	3	3	3	-	-	-
경남	-	-	-	-	8	7	1	-	-
제주	1	-	-	1	-	-	-	-	-



○ 관수시설

(단위 : ha)

	계	스프링쿨러	점적관수	다공튜브	살수 (분무호스)	인 력
전국	48,853	2,711	20,633	8,018	13,253	4,238
서울	397	19	28	211	135	4
부산	1,020	171	135	171	458	85
대구	947	16	538	316	33	44
인천	262	64	61	77	51	9
광주	1,104	40	403	554	48	59
대전	251	30	68	4	98	51
울산	179	7	66	5	68	33
경기	5,846	803	1,454	1,060	2,166	363
강원	1,429	118	996	44	257	14
충북	1,404	19	892	97	303	93
충남	6,853	346	3,040	2,276	851	340
전북	4,231	216	1,472	724	616	1,203
전남	5,006	280	2,852	832	809	233
경북	9,187	120	5,390	661	2,872	144
경남	10,573	392	3,203	976	4,472	1,530
제주	164	70	35	10	16	33

○ 양액재배

(단위 : ha)

	계	양 액 재 배								
		고 형 배 지				순 수 수 경				
		소계	펄라이트	암면	기타	소계	담액경 (DFT)	박막경 (NFT)	분무경	기타
전국	474	380	229	136	15	94	59	12	16	7
서울	8	-	-	-	-	8	8	-	-	-
부산	3	3	2	-	1	-	-	-	-	-
대구	2	2	-	2	-	-	-	-	-	-
인천	-	-	-	-	-	-	-	-	-	-
광주	26	21	20	1	-	5	5	-	-	-
대전	1	1	1	-	-	-	-	-	-	-
울산	-	-	-	-	-	-	-	-	-	-
경기	91	45	42	3	-	46	35	9	1	1
강원	27	24	14	9	1	3	1	-	2	-
충북	21	21	18	3	-	-	-	-	-	-
충남	44	40	18	18	4	4	4	-	-	-
전북	27	24	14	10	-	3	2	-	1	-
전남	105	100	67	31	2	5	-	2	3	-
경북	14	12	6	6	-	2	2	-	-	-
경남	76	67	27	38	2	9	1	-	8	-
제주	29	20	-	15	5	9	1	1	1	6

○ 가온방법별

(단위 : ha)

	계	온풍난방	온수난방	지중난방	증기난방	기타
전국	10,952	9,603	365	338	2	644
서울	49	18	1	-	-	30
부산	216	210	1	-	-	5
대구	113	113	-	-	-	-
인천	45	45	-	-	-	-
광주	958	878	-	2	-	78
대전	94	83	-	11	-	-
울산	88	53	-	3	-	32
경기	1,262	719	136	46	-	361
강원	139	115	16	8	-	-
충북	180	160	3	9	-	8
충남	1,370	1,202	63	81	-	24
전북	605	551	36	18	-	-
전남	2,166	2,048	27	79	2	10
경북	594	543	8	8	-	35
경남	2,961	2,768	61	73	-	59
제주	112	97	13	-	-	2

## II. 연도별 채소생산실적

### < 일 러 두 기 >

1. 노지채소의 '74이전은 행정조사자료, '75년이후는 표본통계임
  - 단, 미나리, 우엉, 연근, 토란, 가지, 기타는 전년도(全年度) 행정조사 자료임
2. 고랭지 무·배추의 '90이전은 행정조사자료, '91이후는 표본통계임
3. 시설채소의 '87이전은 행정조사자료(비닐하우스+텐넬), '88이후는 표본통계(비닐하우스)임
  - 단, 당근·양배추·쑥갓·가지·메론·파·양채류·기타는 전년도(全年度) 행정조사 자료임
4. 양채류 및 비닐하우스 시설현황은 행정조사자료임
5. 평년은 '96~'00 5개년간 면적, 단수, 생산량의 최고, 최저년도를 제외한 3개년 평균치임



1. '51~'00 품목별 생산실적

(단위 : ha, 톤)

	합 계					
	계		노 지		시 설	
	면 적	생산량	면 적	생산량	면 적	생산량
'51	95,581	1,134,630	95,581	1,134,630	-	-
'52	100,633	1,013,350	100,633	1,013,350	-	-
'53	99,293	829,399	99,293	829,399	-	-
'54	110,382	1,115,148	110,382	1,115,148	-	-
'55	107,722	1,166,265	107,722	1,166,265	-	-
'56	111,281	961,259	111,281	961,259	-	-
'57	115,280	1,227,761	115,280	1,227,761	-	-
'58	112,745	1,111,896	112,745	1,111,896	-	-
'59	110,373	1,010,149	110,373	1,010,149	-	-
'60	117,607	1,088,734	117,607	1,088,734	-	-
'61	117,550	1,191,021	117,550	1,191,021	-	-
'62	136,923	1,304,847	136,923	1,304,847	-	-
'63	120,825	1,187,620	120,825	1,187,620	-	-
'64	138,332	1,437,494	138,332	1,437,494	-	-
'65	150,673	1,575,945	150,673	1,575,945	-	-
'66	154,154	1,717,008	154,154	1,717,008	-	-
'67	177,166	1,867,293	177,166	1,867,293	-	-
'68	192,523	2,147,551	192,523	2,147,551	-	-
'69	231,314	2,598,644	226,956	2,423,963	4,358	174,681
'70	258,006	2,653,253	254,279	2,513,711	3,727	139,542
'71	261,882	3,041,477	257,126	2,907,724	4,756	133,753
'72	252,579	2,854,689	247,915	2,716,800	4,664	137,889
'73	259,612	2,756,941	254,313	2,612,196	5,299	144,745
'74	281,694	3,153,995	274,055	2,975,499	7,639	178,496
'75	250,109	4,767,371	243,498	4,630,037	6,611	137,334
'76	288,616	6,251,088	281,402	6,074,538	7,214	176,550
'77	303,175	6,386,230	293,946	6,202,342	9,229	183,888
'78	286,673	8,071,488	275,738	7,838,583	10,935	232,905
'79	352,301	8,496,552	338,699	8,142,116	13,602	354,436
'80	377,142	7,675,938	359,252	7,263,575	17,890	412,363
'81	385,577	7,985,101	365,157	7,512,696	20,420	472,405
'82	364,851	8,493,868	342,967	7,977,693	21,884	516,175
'83	346,228	7,587,837	322,095	7,025,850	24,133	561,987
'84	342,495	7,851,167	317,632	7,260,335	24,863	590,832
'85	365,815	7,763,046	337,227	7,083,160	28,588	679,886
'86	398,513	8,703,000	367,959	7,996,615	30,554	706,385
'87	333,767	7,402,908	303,744	6,675,419	30,023	727,489
'88	335,797	7,651,241	306,653	6,886,042	29,144	765,199
'89	319,452	8,314,148	282,796	7,368,742	36,656	945,406
'90	316,604	8,677,439	276,610	7,660,799	39,994	1,016,640
'91	347,289	8,608,672	299,434	7,302,429	47,855	1,306,243
'92	356,118	8,790,787	306,054	7,355,747	50,064	1,435,040
'93	378,318	10,151,781	318,430	8,396,218	59,888	1,755,563
'94	373,046	9,222,132	303,033	7,250,212	70,013	1,971,920
'95	403,386	10,585,759	321,782	8,163,256	81,604	2,422,503
'96	388,655	10,208,771	311,404	7,858,281	77,251	2,350,490
'97	364,189	9,805,879	284,940	7,232,971	79,249	2,572,908
'98	360,145	9,984,100	277,680	7,272,752	82,465	2,711,348
'99	375,587	10,218,862	289,410	7,179,325	86,177	3,039,537
'00	386,391	11,281,575	295,764	8,034,140	90,627	3,247,435
평년	375,389	10,137,244	290,038	7,454,668	82,630	2,774,598

(단위 : ha, 톤)

	근 채 류					
	계		노 지		시 설	
	면 적	생산량	면 적	생산량	면 적	생산량
'51	34,170	495,144	34,170	495,144	-	-
'52	35,225	426,742	35,225	426,742	-	-
'53	30,313	270,157	30,313	270,157	-	-
'54	34,338	422,186	34,338	422,186	-	-
'55	34,318	450,127	34,318	450,127	-	-
'56	34,349	354,893	34,349	354,893	-	-
'57	36,647	483,615	36,647	483,615	-	-
'58	32,933	393,516	32,933	393,516	-	-
'59	33,177	358,997	33,177	358,997	-	-
'60	34,304	392,705	34,304	392,705	-	-
'61	35,573	460,204	35,573	460,204	-	-
'62	35,889	460,618	35,889	460,618	-	-
'63	34,951	418,053	34,951	418,053	-	-
'64	38,170	501,595	38,170	501,595	-	-
'65	41,853	589,089	41,853	589,089	-	-
'66	42,492	598,233	42,492	598,233	-	-
'67	44,765	581,671	44,765	581,671	-	-
'68	49,727	692,981	49,727	692,981	-	-
'69	55,071	727,578	55,058	727,142	13	436
'70	67,095	771,647	67,063	770,113	32	1,534
'71	63,559	888,079	63,032	879,523	257	8,556
'72	62,210	835,316	62,011	827,851	199	7,465
'73	63,275	809,229	63,005	803,330	270	5,899
'74	69,043	949,639	68,374	924,178	669	25,461
'75	39,045	1,399,530	38,561	1,390,323	484	9,207
'76	49,129	1,754,350	48,624	1,740,840	505	13,510
'77	51,074	1,899,265	50,357	1,884,525	717	14,740
'78	57,188	2,479,023	56,289	2,460,254	899	18,769
'79	53,647	2,214,950	52,399	2,177,695	1,248	37,255
'80	54,987	2,108,628	53,088	2,055,084	1,899	53,544
'81	55,134	2,172,351	52,152	2,088,421	2,982	83,930
'82	57,611	2,161,102	55,088	2,089,535	2,523	71,567
'83	43,159	1,711,372	40,450	1,628,648	2,709	82,724
'84	47,377	1,895,642	44,713	1,817,002	2,664	78,640
'85	44,865	1,751,156	42,199	1,669,633	2,666	81,523
'86	45,510	1,871,293	43,184	1,800,856	2,326	70,437
'87	43,091	1,715,498	40,922	1,649,753	2,169	65,745
'88	47,444	1,859,686	45,570	1,796,829	1,874	62,857
'89	44,166	1,943,319	41,513	1,856,208	2,653	87,111
'90	41,791	1,853,891	39,285	1,779,168	2,506	74,723
'91	42,772	1,689,249	39,750	1,595,054	3,022	94,195
'92	38,621	1,640,739	35,554	1,535,676	3,067	105,063
'93	42,392	1,750,086	38,563	1,633,851	3,829	116,235
'94	45,748	1,746,547	41,309	1,608,751	4,439	137,796
'95	42,426	1,618,923	37,856	1,471,385	4,570	147,538
'96	45,038	1,891,814	40,163	1,716,852	4,875	174,962
'97	41,641	1,687,608	36,312	1,497,606	5,329	189,912
'98	43,152	1,757,384	37,744	1,547,741	5,408	209,643
'99	40,753	1,603,519	35,289	1,391,792	5,464	211,727
'00	45,258	1,927,999	38,457	1,673,308	6,801	254,691
평년	43,277	1,778,935	37,504	1,572,885	5,400	203,761

(단위 : ha, kg, 톤)

	무 전 채								
	계			노 지			시 설		
	면 적	단 수	생산량	면 적	단 수	생산량	면 적	단 수	생산량
'51	34,003	1,452	493,708	34,003	1,452	493,708	-	-	-
'52	35,089	1,213	425,696	35,089	1,213	425,696	-	-	-
'53	30,130	892	268,827	30,130	892	268,827	-	-	-
'54	34,150	1,232	420,835	34,150	1,232	420,835	-	-	-
'55	34,139	1,315	448,802	34,139	1,315	448,802	-	-	-
'56	34,177	1,035	353,750	34,177	1,035	353,750	-	-	-
'57	36,468	1,323	482,432	36,468	1,323	482,432	-	-	-
'58	32,755	1,198	392,299	32,755	1,198	392,299	-	-	-
'59	33,177	1,082	358,997	33,177	1,082	358,997	-	-	-
'60	34,214	1,146	392,090	34,214	1,146	392,090	-	-	-
'61	35,507	1,295	459,702	35,507	1,295	459,702	-	-	-
'62	35,797	1,285	459,993	35,797	1,285	459,993	-	-	-
'63	34,904	1,197	417,716	34,904	1,197	417,716	-	-	-
'64	38,136	1,315	501,388	38,136	1,315	501,388	-	-	-
'65	41,579	1,411	586,743	41,579	1,411	586,743	-	-	-
'66	42,218	1,413	596,658	42,218	1,413	596,658	-	-	-
'67	44,590	1,301	580,300	44,590	1,301	580,300	-	-	-
'68	49,340	1,398	689,728	49,340	1,398	689,728	-	-	-
'69	54,452	1,326	722,045	54,439	1,326	721,609	13	3,461	436
'70	66,453	1,153	766,172	66,427	1,152	764,925	26	4,870	1,247
'71	62,938	1,402	882,264	62,689	1,394	873,999	249	3,320	8,265
'72	61,409	1,348	828,068	61,216	1,341	820,728	193	3,801	7,340
'73	62,537	1,283	802,388	62,278	1,279	796,603	259	2,231	5,785
'74	67,967	1,383	940,181	67,308	1,359	914,851	659	3,844	25,330
'75	36,973	3,731	1,379,345	36,489	3,755	1,370,138	484	1,904	9,207
'76	44,980	3,797	1,708,090	44,494	3,809	1,694,830	486	2,728	13,260
'77	48,243	3,873	1,868,391	47,570	3,899	1,854,624	673	2,047	13,767
'78	53,284	4,551	2,425,205	52,430	4,591	2,407,209	854	2,107	17,996
'79	48,597	4,356	2,116,894	47,462	4,386	2,081,830	1,135	3,088	35,064
'80	50,305	4,023	2,023,543	48,541	4,064	1,972,683	1,764	2,884	50,860
'81	50,789	4,129	2,097,135	47,936	4,205	2,015,689	2,853	2,855	81,446
'82	50,517	4,038	2,039,647	48,109	4,096	1,970,432	2,408	2,874	69,215
'83	39,553	4,165	1,647,523	37,036	4,235	1,568,407	2,517	3,144	79,116
'84	42,609	4,258	1,814,334	40,106	4,334	1,738,243	2,503	3,040	76,091
'85	40,009	4,162	1,665,271	37,521	4,228	1,586,463	2,488	3,168	78,808
'86	39,874	4,447	1,773,387	37,683	4,525	1,705,240	2,191	3,110	68,147
'87	36,715	4,352	1,597,932	34,818	4,413	1,536,499	1,897	3,238	61,433
'88	41,990	4,184	1,756,862	40,191	4,219	1,695,498	1,799	3,411	61,364
'89	39,196	4,699	1,841,765	36,634	4,794	1,756,273	2,562	3,331	85,492
'90	37,127	4,742	1,760,593	34,642	4,868	1,686,228	2,485	2,993	74,365
'91	36,220	4,302	1,558,212	33,218	4,408	1,464,368	3,002	3,126	93,844
'92	33,014	4,593	1,516,217	29,978	4,709	1,411,697	3,036	3,443	104,520
'93	35,946	4,453	1,600,763	32,144	4,620	1,485,134	3,802	3,041	115,629
'94	38,863	4,099	1,592,949	34,656	4,212	1,459,851	4,207	3,164	133,098
'95	35,518	4,041	1,435,296	31,052	4,154	1,289,823	4,466	3,257	145,473
'96	39,722	4,350	1,728,018	34,904	4,453	1,554,374	4,818	3,604	173,644
'97	35,313	4,143	1,463,259	30,096	4,240	1,276,383	5,217	3,582	186,876
'98	37,102	4,319	1,602,350	31,764	4,390	1,394,582	5,338	3,892	207,768
'99	34,763	4,145	1,441,050	29,387	3,083	1,231,601	5,376	3,896	209,449
'00	40,238	4,372	1,759,357	33,541	4,494	1,507,302	6,697	3,764	252,055
평년	37,379	4,271	1,597,876	31,800	4,361	1,392,756	5,310	3,753	201,364



(단위 : ha, kg, 톤)

	봄						무		
	계			노 지			시 설		
	면 적	단 수	생산량	면 적	단 수	생산량	면 적	단 수	생산량
'51	-	-	-	-	-	-	-	-	-
'52	-	-	-	-	-	-	-	-	-
'53	-	-	-	-	-	-	-	-	-
'54	-	-	-	-	-	-	-	-	-
'55	-	-	-	-	-	-	-	-	-
'56	-	-	-	-	-	-	-	-	-
'57	-	-	-	-	-	-	-	-	-
'58	-	-	-	-	-	-	-	-	-
'59	-	-	-	-	-	-	-	-	-
'60	-	-	-	-	-	-	-	-	-
'61	-	-	-	-	-	-	-	-	-
'62	-	-	-	-	-	-	-	-	-
'63	-	-	-	-	-	-	-	-	-
'64	-	-	-	-	-	-	-	-	-
'65	-	-	-	-	-	-	-	-	-
'66	-	-	-	-	-	-	-	-	-
'67	-	-	-	-	-	-	-	-	-
'68	-	-	-	-	-	-	-	-	-
'69	13	3,461	436	-	-	-	13	3,461	436
'70	26	4,870	1,247	-	-	-	26	4,870	1,247
'71	249	3,320	8,265	-	-	-	249	3,320	8,265
'72	193	3,801	7,340	-	-	-	193	3,801	7,340
'73	259	2,231	5,785	-	-	-	259	2,231	5,785
'74	659	3,844	25,330	-	-	-	659	3,844	25,330
'75	10,343	1,382	142,895	9,859	1,356	133,688	484	1,904	9,207
'76	14,467	1,527	220,876	13,981	1,485	207,616	486	2,728	13,260
'77	13,419	1,433	192,321	12,746	1,401	178,554	673	2,047	13,767
'78	13,069	1,511	197,500	12,215	1,470	179,504	854	2,107	17,996
'79	13,703	3,049	417,786	12,568	3,045	382,722	1,135	3,088	35,064
'80	16,318	2,839	463,226	14,554	2,833	412,366	1,764	2,884	50,860
'81	13,981	2,741	383,287	11,128	2,712	301,841	2,853	2,855	81,446
'82	16,665	3,085	514,080	14,257	3,120	444,865	2,408	2,874	69,215
'83	13,703	2,939	402,763	11,186	2,893	323,647	2,517	3,144	79,116
'84	14,588	2,947	429,913	12,085	2,928	353,822	2,503	3,040	76,091
'85	14,216	2,951	419,477	11,728	2,905	340,669	2,488	3,168	78,808
'86	15,078	2,820	425,146	12,887	2,770	356,999	2,191	3,110	68,147
'87	13,257	2,756	365,353	11,360	2,675	303,920	1,897	3,238	61,433
'88	16,628	3,086	513,069	14,829	3,046	451,705	1,799	3,411	61,364
'89	15,191	3,012	457,520	12,629	2,946	372,028	2,562	3,331	85,492
'90	14,128	2,889	408,135	11,643	2,867	333,770	2,485	2,993	74,365
'91	16,161	2,901	468,782	13,159	2,849	374,938	3,002	3,126	93,844
'92	14,860	3,008	446,974	11,824	2,896	342,454	3,036	3,443	104,520
'93	17,767	2,998	532,626	13,965	2,986	416,997	3,802	3,041	115,629
'94	19,310	2,936	566,864	15,103	2,872	433,766	4,207	3,164	133,098
'95	17,471	3,037	530,541	13,005	2,961	385,068	4,466	3,257	145,473
'96	20,564	3,097	636,945	15,746	2,942	463,301	4,818	3,604	173,644
'97	18,551	3,248	602,463	13,334	3,117	415,587	5,217	3,582	186,876
'98	18,545	3,317	615,215	13,207	3,083	407,447	5,338	3,892	207,768
'99	19,050	3,430	653,387	13,674	3,247	443,938	5,376	3,896	209,449
'00	22,234	3,502	778,582	15,537	3,389	526,527	6,697	3,764	252,055
평년	19,388	3,332	635,182	14,182	3,149	440,942	5,310	3,753	201,364

(단위 : ha, kg, 톤)

	고랭지무			가을무		
	노지			노지		
	면적	단수	생산량	면적	단수	생산량
'51	-	-	-	-	-	-
'52	-	-	-	-	-	-
'53	-	-	-	-	-	-
'54	-	-	-	-	-	-
'55	-	-	-	-	-	-
'56	-	-	-	-	-	-
'57	-	-	-	-	-	-
'58	-	-	-	-	-	-
'59	-	-	-	-	-	-
'60	-	-	-	-	-	-
'61	-	-	-	-	-	-
'62	-	-	-	-	-	-
'63	-	-	-	-	-	-
'64	-	-	-	-	-	-
'65	-	-	-	-	-	-
'66	-	-	-	-	-	-
'67	-	-	-	-	-	-
'68	-	-	-	-	-	-
'69	-	-	-	-	-	-
'70	-	-	-	-	-	-
'71	-	-	-	-	-	-
'72	-	-	-	-	-	-
'73	-	-	-	-	-	-
'74	-	-	-	-	-	-
'75	-	-	-	26,630	4,643	1,236,450
'76	-	-	-	30,513	4,874	1,487,214
'77	-	-	-	34,824	4,813	1,676,070
'78	-	-	-	40,215	5,539	2,227,705
'79	2,444	3,407	83,267	32,450	4,979	1,615,841
'80	3,031	2,958	89,643	30,956	4,751	1,470,674
'81	2,920	3,356	98,004	33,888	4,768	1,615,844
'82	3,068	3,112	95	30,784	4,646	1,430,087
'83	2,564	3,474	89,061	23,286	4,963	1,155,699
'84	2,938	3,499	102,803	25,083	5,110	1,281,618
'85	3,090	3,305	102,133	22,703	5,037	1,143,661
'86	2,991	3,327	99,520	21,805	5,727	1,248,721
'87	2,795	3,354	93,744	20,663	5,511	1,138,835
'88	2,993	3,333	99,768	22,369	5,114	1,144,025
'89	3,022	3,272	98,866	20,983	5,126	1,285,379
'90	2,947	3,303	97,347	20,052	6,259	1,255,111
'91	2,744	3,324	91,220	17,315	5,765	998,210
'92	3,328	3,218	107,099	14,826	6,490	962,144
'93	2,470	3,357	82,919	15,709	6,272	985,218
'94	3,245	2,935	95,227	16,308	5,708	930,858
'95	3,523	2,684	100,911	14,524	5,535	803,844
'96	3,531	2,670	94,288	15,627	6,379	996,785
'97	3,381	2,966	100,269	13,381	5,684	760,527
'98	3,426	2,749	94,186	15,131	5,905	892,949
'99	3,838	3,046	116,922	11,875	5,648	670,741
'00	3,377	2,913	98,371	14,627	6,033	882,404
평년	3,446	2,876	97,643	14,380	5,874	845,293

(단위 : ha, kg, 톤)

	당 근								
	계			노 지			시 설		
	면 적	단 수	생산량	면 적	단 수	생산량	면 적	단 수	생산량
'51	12	925	111	12	925	111	-	-	-
'52	5	780	39	5	780	39	-	-	-
'53	5	640	32	5	640	32	-	-	-
'54	8	713	57	8	713	57	-	-	-
'55	9	711	64	9	711	64	-	-	-
'56	7	814	57	7	814	57	-	-	-
'57	6	767	46	6	767	46	-	-	-
'58	6	767	46	6	767	46	-	-	-
'59	-	-	-	-	-	-	-	-	-
'60	-	-	-	-	-	-	-	-	-
'61	5	600	30	5	600	30	-	-	-
'62	-	-	-	-	-	-	-	-	-
'63	-	-	-	-	-	-	-	-	-
'64	-	-	-	-	-	-	-	-	-
'65	194	774	1,502	194	774	1,502	-	-	-
'66	219	519	1,137	219	519	1,137	-	-	-
'67	175	783	1,371	175	783	1,371	-	-	-
'68	287	811	2,329	287	811	2,329	-	-	-
'69	511	874	4,466	511	874	4,466	-	-	-
'70	528	816	4,310	522	771	4,023	6	4,784	287
'71	475	904	4,292	467	857	4,001	8	3,883	291
'72	540	839	4,530	534	825	4,405	6	1,948	125
'73	511	896	4,577	500	893	4,463	11	1,031	114
'74	764	809	6,180	754	802	6,049	10	1,323	131
'75	1,718	897	15,407	1,718	897	15,407	-	-	-
'76	3,664	1,087	39,830	3,645	1,086	39,580	19	1,290	250
'77	2,392	1,040	24,874	2,348	1,018	23,901	44	2,216	973
'78	3,284	1,379	45,285	3,239	1,374	44,512	45	1,738	773
'79	4,533	2,008	91,013	4,420	2,010	88,822	113	1,941	1,191
'80	4,112	1,892	77,816	3,977	1,889	75,132	135	1,983	2,684
'81	4,081	1,772	72,305	3,952	1,767	69,821	129	1,933	2,484
'82	6,956	1,720	119,639	6,841	1,714	117,287	115	2,041	2,352
'83	3,560	1,774	63,169	3,368	1,768	59,561	192	1,882	3,608
'84	4,700	1,713	80,509	4,539	1,718	77,960	161	1,580	2,549
'85	4,797	1,751	83,985	4,619	1,759	81,270	178	1,525	2,715
'86	5,240	1,793	93,969	5,105	1,796	91,679	135	1,694	2,290
'87	5,961	1,892	112,754	5,689	1,906	108,442	272	1,588	4,312
'88	4,998	1,936	96,739	4,923	1,935	95,236	75	2,004	1,503
'89	4,544	2,077	94,383	4,453	2,083	92,764	91	1,779	1,619
'90	4,291	2,027	86,968	4,270	2,028	86,610	21	1,737	358
'91	6,022	2,022	121,740	6,002	2,022	121,389	20	1,755	351
'92	5,126	2,261	115,912	5,095	2,264	115,369	31	1,752	543
'93	5,960	2,362	140,787	5,933	2,363	140,181	27	2,244	606
'94	6,052	2,353	142,381	5,820	2,366	137,683	232	2,025	4,698
'95	5,994	2,682	160,759	5,890	2,694	158,694	104	1,986	2,065
'96	5,050	3,138	158,447	4,993	3,147	157,129	57	2,312	1,318
'97	5,997	3,633	217,871	5,885	3,651	214,835	112	2,711	3,036
'98	5,687	2,591	147,366	5,617	2,590	145,491	70	2,679	1,875
'99	5,585	2,750	153,573	5,497	2,752	151,295	88	2,859	2,278
'00	4,487	3,516	157,773	4,383	3,540	155,137	104	2,535	2,636
평년	5,441	3,135	156,598	5,369	3,146	154,520	87	2,642	2,263

(단위 : ha, kg, 톤)

	우 영			연 근			토 란		
	노 지			노 지			노 지		
	면 적	단 수	생산량	면 적	단 수	생산량	면 적	단 수	생산량
'51	155	855	1,325	-	-	-	195	806	1,572
'52	131	769	1,007	-	-	-	165	708	1,168
'53	178	729	1,298	-	-	-	222	646	1,434
'54	180	719	1,294	-	-	-	238	676	1,610
'55	170	742	1,261	-	-	-	242	695	1,682
'56	165	658	1,086	-	-	-	257	572	1,471
'57	173	657	1,137	-	-	-	234	561	1,312
'58	172	681	1,171	-	-	-	227	570	1,294
'59	-	-	-	-	-	-	-	-	-
'60	90	683	615	-	-	-	120	709	851
'61	61	774	472	-	-	-	107	774	828
'62	92	679	625	-	-	-	103	680	700
'63	47	717	337	-	-	-	97	720	698
'64	34	609	207	-	-	-	38	558	212
'65	80	1,055	844	-	-	-	86	719	618
'66	55	796	438	-	-	-	51	875	446
'67	-	-	-	-	-	-	-	-	-
'68	100	924	924	-	-	-	89	836	744
'69	108	988	1,067	-	-	-	115	824	948
'70	114	1,022	1,165	-	-	-	112	831	931
'71	146	1,043	1,523	-	-	-	140	1,002	1,403
'72	261	1,041	2,718	-	-	-	212	876	1,858
'73	227	997	2,264	-	-	-	159	850	1,351
'74	312	1,051	3,278	-	-	-	222	916	2,033
'75	274	1,110	3,041	80	2,171	1,737	215	923	1,985
'76	329	1,190	3,914	156	1,613	2,516	328	983	3,224
'77	352	1,234	4,342	87	1,906	1,658	352	873	3,072
'78	470	1,194	5,613	150	1,947	2,920	380	1,092	4,150
'79	399	1,191	4,754	118	1,940	2,289	433	953	4,125
'80	522	1,214	6,337	48	1,942	932	413	1,346	5,559
'81	170	1,092	1,856	94	1,122	1,055	288	1,107	3,189
'82	95	958	910	43	2,107	906	74	1,099	813
'83	17	1,076	183	29	1,714	497	53	1,464	776
'84	27	959	259	41	1,317	540	143	2,165	3,096
'85	25	1,296	324	34	4,635	1,576	142	1,432	2,033
'86	332	954	3,166	64	1,205	771	295	1,265	3,735
'87	301	1,145	3,444	114	1,202	1,368	350	1,693	5,930
'88	325	1,110	3,607	131	1,899	2,488	341	1,381	4,709
'89	344	1,625	5,589	82	1,929	1,582	434	1,423	6,174
'90	261	1,703	4,446	112	1,682	1,884	406	1,229	4,988
'91	339	1,672	5,667	191	1,901	3,630	375	1,920	7,200
'92	349	1,740	6,072	132	1,920	2,538	300	1,305	3,917
'93	331	1,693	5,604	155	1,892	2,932	342	1,493	5,107
'94	315	1,261	3,971	220	1,630	3,586	298	1,228	3,660
'95	336	1,944	6,530	291	3,183	9,261	287	2,466	7,077
'96	68	1,759	1,198	91	2,299	2,097	107	1,920	2,054
'97	103	2,022	2,083	97	2,273	2,205	131	1,672	2,190
'98	110	2,135	2,353	156	2,462	3,841	97	1,520	1,474
'99	126	2,159	2,720	182	2,145	4,395	97	1,836	1,781
'00	154	2,177	3,352	296	2,136	6,324	83	1,437	1,193
평년	113	2,105	2,385	145	2,239	3,480	100	1,676	1,770

(단위 : ha, 톤)

	업 채 류					
	계		노 지		시 설	
	면 적	생산량	면 적	생산량	면 적	생산량
'51	28,171	369,638	28,171	370	-	-
'52	30,279	356,187	30,279	356,187	-	-
'53	31,359	297,483	31,359	297,483	-	-
'54	34,970	417,791	34,970	417,791	-	-
'55	35,589	445,102	35,589	445,102	-	-
'56	35,580	345,633	35,580	345,633	-	-
'57	39,526	470,327	39,526	470,327	-	-
'58	33,729	390,269	33,729	390,269	-	-
'59	33,597	353,153	33,597	353,153	-	-
'60	34,779	374,923	34,779	374,923	-	-
'61	35,335	426,177	35,335	426,177	-	-
'62	36,402	462,009	36,402	462,009	-	-
'63	35,175	398,257	35,175	398,257	-	-
'64	36,646	475,204	36,646	475,204	-	-
'65	42,086	522,194	42,086	522,194	-	-
'66	42,127	564,854	42,127	564,854	-	-
'67	50,830	642,951	50,830	642,951	-	-
'68	53,928	751,883	53,928	751,883	-	-
'69	75,351	923,565	74,758	895,303	593	28,262
'70	79,208	927,751	78,227	890,484	981	37,267
'71	82,244	1,122,503	81,093	1,085,082	1,151	37,421
'72	71,146	939,720	70,130	912,522	1,016	27,198
'73	74,806	902,996	73,215	863,815	1,591	39,181
'74	77,545	1,052,823	74,856	992,070	2,689	60,753
'75	47,106	2,377,188	45,093	2,335,848	2,013	41,340
'76	53,662	3,260,638	51,766	3,211,085	1,896	49,553
'77	57,580	2,945,756	55,117	2,887,973	2,463	57,783
'78	64,306	4,203,531	60,671	4,130,692	3,635	72,839
'79	64,856	3,803,801	60,386	3,669,139	4,470	134,662
'80	66,419	3,412,053	61,012	3,264,087	5,407	147,966
'81	66,608	3,802,744	61,089	3,652,764	5,519	149,980
'82	65,551	3,885,333	59,799	3,718,452	5,752	166,881
'83	56,346	3,344,476	50,260	3,159,205	6,086	185,271
'84	65,757	3,779,228	59,607	3,609,587	6,150	169,641
'85	60,830	3,253,895	54,440	3,073,221	6,390	180,674
'86	67,778	3,877,949	61,405	3,697,559	6,373	180,390
'87	53,627	2,825,657	48,140	2,673,468	5,487	152,189
'88	56,055	2,825,607	50,837	2,662,163	5,218	163,444
'89	57,837	3,149,614	50,591	2,968,154	7,246	181,460
'90	63,345	3,716,373	54,776	3,498,940	8,569	217,433
'91	61,780	3,181,190	50,991	2,895,195	10,789	285,995
'92	57,699	2,814,648	47,630	2,548,842	10,069	265,806
'93	76,631	4,194,985	63,758	3,859,353	12,873	335,632
'94	64,730	3,181,386	49,933	2,809,245	14,797	372,141
'95	72,214	3,521,248	55,597	3,073,616	16,617	447,632
'96	70,882	3,614,950	56,254	3,232,742	14,628	382,208
'97	65,457	3,252,365	51,718	2,843,489	13,739	408,876
'98	68,916	3,324,686	53,095	2,846,346	15,821	478,320
'99	65,225	3,075,888	50,961	2,634,794	14,264	441,094
'00	74,276	3,782,294	58,336	3,261,738	15,940	520,556
평년	68,418	3,397,334	53,689	2,974,192	14,904	442,763

(단위 : ha, kg, 톤)

	배 추 전 체								
	계			노 지			시 설		
	면 적	단 수	생산량	면 적	단 수	생산량	면 적	단 수	생산량
'51	25,683	1,312	337,080	25,683	1,312	337,080	-	-	-
'52	28,002	1,195	334,624	28,002	1,195	334,624	-	-	-
'53	28,600	932	266,587	28,600	932	266,587	-	-	-
'54	31,745	1,214	385,543	31,745	1,214	385,543	-	-	-
'55	32,679	1,255	410,112	32,679	1,255	410,112	-	-	-
'56	32,528	960	312,429	32,528	960	312,429	-	-	-
'57	36,278	1,198	434,524	36,278	1,198	434,524	-	-	-
'58	30,559	1,166	356,361	30,559	1,166	356,361	-	-	-
'59	31,131	994	309,361	31,131	994	309,361	-	-	-
'60	31,685	1,051	333,078	31,685	1,051	333,078	-	-	-
'61	32,591	1,202	391,802	32,591	1,202	391,802	-	-	-
'62	33,706	1,252	421,933	33,706	1,252	421,933	-	-	-
'63	32,756	1,123	367,946	32,756	1,123	367,946	-	-	-
'64	34,905	1,288	449,733	34,905	1,288	449,733	-	-	-
'65	39,039	1,230	480,068	39,039	1,230	480,068	-	-	-
'66	39,132	1,329	519,924	39,132	1,329	519,924	-	-	-
'67	49,314	1,235	609,133	49,314	1,235	609,133	-	-	-
'68	50,709	1,381	700,132	50,709	1,381	700,132	-	-	-
'69	67,662	1,197	809,993	67,258	1,176	790,692	404	4,777	19,301
'70	72,137	1,147	827,665	71,331	1,117	796,788	806	3,829	30,877
'71	75,173	1,350	1,014,462	74,364	1,329	988,582	809	3,201	25,880
'72	64,771	1,310	848,539	63,977	1,291	826,006	794	2,838	22,533
'73	68,184	1,183	806,773	67,103	1,166	782,400	1,081	2,255	24,373
'74	70,329	1,353	951,571	68,527	1,325	908,237	1,802	2,405	43,334
'75	40,478	5,656	2,289,402	39,199	5,773	2,262,864	1,279	2,076	26,538
'76	46,067	6,832	3,147,485	45,014	6,926	3,117,650	1,053	2,834	29,835
'77	48,282	5,819	2,809,615	46,640	5,948	2,774,258	1,642	2,154	35,357
'78	53,343	7,597	4,052,646	50,850	7,870	4,002,008	2,493	2,032	50,638
'79	52,432	6,775	3,552,388	49,337	6,982	3,444,924	3,095	3,472	107,464
'80	51,599	6,120	3,157,728	47,820	6,356	3,039,571	3,779	2,127	118,157
'81	52,456	6,810	3,572,224	48,917	7,068	3,457,423	3,539	3,178	114,801
'82	53,390	6,793	3,626,843	49,602	7,049	3,496,417	3,788	3,443	130,426
'83	46,254	6,792	3,141,786	42,236	7,087	2,993,163	4,018	3,698	148,623
'84	51,279	6,792	3,482,789	47,494	7,074	3,359,547	3,785	3,256	123,242
'85	44,908	6,503	2,920,477	41,266	6,761	2,790,073	3,642	3,581	130,404
'86	51,740	6,839	3,538,268	48,131	7,083	3,408,955	3,609	3,583	129,313
'87	39,595	6,411	2,538,246	36,709	6,630	2,433,981	2,886	3,612	104,265
'88	40,902	6,120	2,503,171	37,543	6,327	2,375,397	3,359	3,804	127,774
'89	41,952	6,664	2,795,567	39,124	6,886	2,694,139	2,828	3,587	101,428
'90	47,495	7,103	3,373,364	43,822	7,396	3,240,987	3,673	3,604	132,377
'91	42,163	6,478	2,731,385	37,568	6,814	2,559,892	4,595	3,732	171,493
'92	39,604	6,074	2,405,626	35,483	6,359	2,256,412	4,121	3,621	149,214
'93	54,686	6,822	3,730,452	49,667	7,141	3,456,819	5,019	3,659	183,633
'94	42,504	6,327	2,689,186	37,369	6,696	2,502,175	5,135	3,642	187,011
'95	46,483	6,206	2,884,772	39,977	6,598	2,637,806	6,506	3,796	246,966
'96	48,008	6,244	2,997,721	42,415	6,586	2,793,397	5,593	3,653	204,324
'97	43,351	6,234	2,702,300	38,015	6,521	2,479,097	5,336	4,183	223,203
'98	46,798	5,939	2,779,120	40,686	6,135	2,495,898	6,112	4,634	283,222
'99	44,674	5,649	2,523,563	39,198	5,839	2,288,696	5,476	4,289	234,867
'00	51,801	6,080	3,149,255	45,527	6,301	2,868,690	6,274	4,472	280,565
평년	46,493	6,084	2,826,380	40,766	6,319	2,589,464	5,727	4,315	246,212

(단위 : ha, kg, 톤)

	봄			배			추		
	계			노			지		
	면적	단 수	생산량	면적	단 수	생산량	면적	단 수	생산량
'51	-	-	-	-	-	-	-	-	-
'52	-	-	-	-	-	-	-	-	-
'53	-	-	-	-	-	-	-	-	-
'54	-	-	-	-	-	-	-	-	-
'55	-	-	-	-	-	-	-	-	-
'56	-	-	-	-	-	-	-	-	-
'57	-	-	-	-	-	-	-	-	-
'58	-	-	-	-	-	-	-	-	-
'59	-	-	-	-	-	-	-	-	-
'60	-	-	-	-	-	-	-	-	-
'61	-	-	-	-	-	-	-	-	-
'62	-	-	-	-	-	-	-	-	-
'63	-	-	-	-	-	-	-	-	-
'64	-	-	-	-	-	-	-	-	-
'65	-	-	-	-	-	-	-	-	-
'66	-	-	-	-	-	-	-	-	-
'67	-	-	-	-	-	-	-	-	-
'68	-	-	-	-	-	-	-	-	-
'69	404	4,777	19,301	-	-	-	404	4,777	19,301
'70	806	3,829	30,877	-	-	-	806	3,829	30,877
'71	809	3,201	25,880	-	-	-	809	3,201	25,880
'72	794	2,838	22,533	-	-	-	794	2,838	22,533
'73	1,081	2,255	24,373	-	-	-	1,081	2,255	24,373
'74	1,802	2,405	43,334	-	-	-	1,802	2,405	43,334
'75	13,489	1,352	182,331	12,210	1,276	155,793	1,279	2,076	26,538
'76	13,947	1,421	198,236	12,894	1,306	168,401	1,053	2,834	29,835
'77	15,305	1,442	220,701	13,663	1,357	185,344	1,642	2,154	35,357
'78	15,113	1,562	236,079	12,620	1,469	185,441	2,493	2,032	50,638
'79	15,852	3,369	534,003	12,757	3,344	426,539	3,095	3,472	107,464
'80	19,417	3,110	603,812	15,638	3,106	485,655	3,779	2,127	118,157
'81	15,975	3,136	501,004	12,436	3,106	386,203	3,539	3,178	114,801
'82	17,279	3,506	605,869	13,491	3,524	475,443	3,788	3,443	130,426
'83	16,902	3,380	571,206	12,884	3,280	422,583	4,018	3,698	148,623
'84	17,852	2,963	528,864	14,067	2,884	405,622	3,785	3,256	123,242
'85	16,596	3,217	533,818	12,954	3,114	403,414	3,642	3,581	130,404
'86	20,253	3,199	647,831	16,644	3,115	518,518	3,609	3,583	129,313
'87	16,860	3,102	522,952	13,974	2,996	418,687	2,886	3,612	104,265
'88	18,523	3,403	630,371	15,164	3,314	502,597	3,359	3,804	127,774
'89	18,811	3,253	611,974	15,983	3,200	510,546	2,828	3,587	101,428
'90	19,559	3,231	631,867	15,886	3,144	499,490	3,673	3,604	132,377
'91	16,732	3,403	569,356	12,137	3,278	397,863	4,595	3,732	171,493
'92	16,691	3,374	563,082	12,570	3,293	413,868	4,121	3,621	149,214
'93	23,971	3,949	946,569	18,952	4,026	762,936	5,019	3,659	183,633
'94	17,909	3,568	639,070	12,774	3,539	452,059	5,135	3,642	187,011
'95	21,731	3,930	854,078	15,225	3,988	607,112	6,506	3,796	246,966
'96	22,216	3,928	872,631	16,623	4,020	668,307	5,593	3,653	204,324
'97	21,297	4,141	881,914	15,961	4,127	658,711	5,336	4,183	223,203
'98	22,824	4,277	976,084	16,712	4,146	692,862	6,112	4,634	283,222
'99	21,718	4,319	937,960	16,242	4,329	703,093	5,476	4,289	234,867
'00	25,182	4,559	1,148,025	18,908	4,588	867,460	6,274	4,472	280,565
평년	22,253	4,246	931,986	16,526	4,201	688,087	5,727	4,315	246,212

(단위 : ha, kg, 톤)

	고랭지 배추			가을 배추		
	노 지			노 지		
	면적	단 수	생산량	면적	단 수	생산량
'51	-	-	-	-	-	-
'52	-	-	-	-	-	-
'53	-	-	-	-	-	-
'54	-	-	-	-	-	-
'55	-	-	-	-	-	-
'56	-	-	-	-	-	-
'57	-	-	-	-	-	-
'58	-	-	-	-	-	-
'59	-	-	-	-	-	-
'60	-	-	-	-	-	-
'61	-	-	-	-	-	-
'62	-	-	-	-	-	-
'63	-	-	-	-	-	-
'64	-	-	-	-	-	-
'65	-	-	-	-	-	-
'66	-	-	-	-	-	-
'67	-	-	-	-	-	-
'68	-	-	-	-	-	-
'69	-	-	-	-	-	-
'70	-	-	-	-	-	-
'71	-	-	-	-	-	-
'72	-	-	-	-	-	-
'73	-	-	-	-	-	-
'74	-	-	-	-	-	-
'75	-	-	-	26,989	7,807	2,107,071
'76	-	-	-	32,120	9,182	2,949,249
'77	-	-	-	32,977	7,851	2,588,914
'78	-	-	-	38,230	9,983	3,816,567
'79	3,737	3,121	116,632	32,843	8,835	2,901,753
'80	3,478	3,366	117,086	28,704	8,490	2,436,830
'81	3,570	3,920	139,932	32,911	8,907	2,931,288
'82	4,200	3,574	150,104	31,911	8,996	2,870,870
'83	2,869	3,918	112,421	26,483	9,282	2,458,159
'84	3,722	3,726	138,690	29,705	9,477	2,815,235
'85	3,940	3,793	149,427	24,372	9,180	2,237,232
'86	4,634	3,717	172,276	26,853	10,122	2,718,161
'87	3,822	3,868	147,839	18,913	9,874	1,867,455
'88	4,069	3,651	148,595	18,310	9,417	1,724,205
'89	4,129	3,841	158,611	19,012	10,651	2,024,982
'90	4,983	3,864	192,536	22,953	11,105	2,548,961
'91	8,163	3,806	310,709	17,268	10,721	1,851,320
'92	8,957	3,018	270,319	13,956	11,266	1,572,225
'93	9,841	3,696	363,707	20,874	11,594	2,420,176
'94	8,619	3,113	268,338	15,976	11,153	1,781,778
'95	8,742	3,565	311,621	16,010	10,373	1,719,073
'96	10,793	3,222	347,765	14,999	11,850	1,777,325
'97	8,636	3,933	339,642	13,418	11,036	1,480,744
'98	9,043	3,349	302,840	14,931	10,048	1,500,196
'99	10,027	3,826	383,606	12,929	9,297	1,201,997
'00	10,206	3,769	384,715	16,413	9,849	1,616,515
평균	9,759	3,648	357,004	14,449	10,311	1,532,485



(단위 : ha, kg, 톤)

	상 주								
	계			노 지			시 설		
	면 적	단 수	생산량	면 적	단 수	생산량	면 적	단 수	생산량
'51	-	-	-	-	-	-	-	-	-
'52	-	-	-	-	-	-	-	-	-
'53	-	-	-	-	-	-	-	-	-
'54	-	-	-	-	-	-	-	-	-
'55	-	-	-	-	-	-	-	-	-
'56	-	-	-	-	-	-	-	-	-
'57	-	-	-	-	-	-	-	-	-
'58	-	-	-	-	-	-	-	-	-
'59	-	-	-	-	-	-	-	-	-
'60	-	-	-	-	-	-	-	-	-
'61	-	-	-	-	-	-	-	-	-
'62	-	-	-	-	-	-	-	-	-
'63	-	-	-	-	-	-	-	-	-
'64	-	-	-	-	-	-	-	-	-
'65	-	-	-	-	-	-	-	-	-
'66	-	-	-	-	-	-	-	-	-
'67	-	-	-	-	-	-	-	-	-
'68	-	-	-	-	-	-	-	-	-
'69	139	4,448	6,183	-	-	-	139	4,448	6,183
'70	109	2,883	3,143	-	-	-	109	2,883	3,143
'71	216	3,619	7,816	-	-	-	216	3,619	7,816
'72	158	1,918	3,031	-	-	-	158	1,918	3,031
'73	397	2,926	11,615	-	-	-	397	2,926	11,615
'74	533	2,362	12,590	-	-	-	533	2,362	12,590
'75	1,768	1,446	25,572	1,245	1,226	15,258	523	1,971	10,314
'76	2,159	1,553	33,535	1,553	1,256	19,503	606	2,317	14,032
'77	2,876	1,394	40,103	2,225	1,207	26,850	651	2,036	13,253
'78	3,033	1,489	45,175	2,218	1,265	28,068	815	2,100	17,107
'79	3,580	2,008	71,872	2,567	2,017	51,772	1,013	1,984	20,100
'80	4,482	1,720	77,083	3,220	1,665	53,620	1,262	1,859	23,463
'81	3,980	1,769	70,403	2,570	1,740	44,725	1,410	1,821	25,678
'82	3,704	1,857	68,766	2,257	1,806	40,772	1,447	1,935	27,994
'83	3,904	1,872	73,081	2,342	1,904	44,600	1,562	1,823	28,481
'84	4,913	1,890	92,847	3,218	1,868	60,111	1,695	1,932	32,736
'85	4,488	1,891	84,868	2,613	1,908	49,853	1,875	1,867	35,015
'86	4,835	1,888	91,266	2,981	1,880	56,050	1,854	1,899	35,216
'87	4,197	1,826	76,629	2,468	1,801	44,439	1,729	1,862	32,190
'88	3,869	1,912	73,962	2,644	1,869	49,429	1,225	2,003	24,533
'89	4,695	1,933	90,735	2,292	1,820	41,714	2,403	2,040	49,021
'90	4,890	1,811	88,580	2,497	1,714	42,807	2,393	1,913	45,773
'91	5,658	2,010	113,743	2,247	1,882	42,286	3,411	2,095	71,457
'92	5,579	2,042	113,940	2,344	1,830	42,886	3,235	2,196	71,054
'93	7,439	2,011	149,611	3,076	1,764	54,261	4,363	2,185	95,350
'94	7,611	1,993	151,655	2,477	1,738	43,060	5,134	2,115	108,595
'95	8,307	2,056	170,776	2,751	1,859	51,142	5,556	2,153	119,634
'96	6,625	2,118	140,347	2,030	1,858	37,711	4,595	2,234	102,636
'97	6,428	2,389	153,550	2,052	1,971	40,437	4,376	2,585	113,113
'98	6,707	2,274	152,495	2,013	1,956	39,372	4,694	2,410	113,123
'99	6,894	2,519	173,668	2,058	2,070	42,596	4,836	2,710	131,072
'00	7,685	2,648	203,509	1,767	2,065	36,493	5,918	2,822	167,016
평년	6,742	2,394	159,904	2,032	1,997	39,173	4,708	2,568	119,103

(단위 : ha, kg, 톤)

	시 금 치								
	계			노 지			시 설		
	면 적	단 수	생산량	면 적	단 수	생산량	면 적	단 수	생산량
'51	1,189	1,026	12,198	1,189	1,026	12,198	-	-	-
'52	1,093	719	7,857	1,093	719	7,857	-	-	-
'53	1,283	1,040	13,346	1,283	1,040	13,346	-	-	-
'54	1,628	696	11,337	1,628	696	11,337	-	-	-
'55	1,291	830	10,178	1,291	830	10,718	-	-	-
'56	1,359	742	10,077	1,359	742	10,077	-	-	-
'57	1,324	748	9,906	1,324	748	9,906	-	-	-
'58	1,331	773	10,284	1,331	773	10,284	-	-	-
'59	1,191	664	7,908	1,191	664	7,908	-	-	-
'60	1,116	701	7,823	1,116	701	7,823	-	-	-
'61	1,081	778	8,413	1,081	778	8,413	-	-	-
'62	1,147	804	9,224	1,147	804	9,224	-	-	-
'63	982	755	7,410	982	755	7,410	-	-	-
'64	383	878	3,361	383	878	3,361	-	-	-
'65	903	873	7,881	903	873	7,881	-	-	-
'66	1,037	815	8,452	1,037	815	8,452	-	-	-
'67	-	-	-	-	-	-	-	-	-
'68	919	831	7,637	919	831	7,637	-	-	-
'69	4,113	927	38,117	4,106	925	37,987	7	1,806	130
'70	3,150	1,047	32,987	3,133	1,032	32,339	17	3,929	648
'71	3,909	1,005	39,283	3,867	994	38,447	42	1,976	836
'72	3,323	958	31,834	3,297	947	31,234	26	2,308	600
'73	3,174	962	30,541	3,141	957	30,048	33	1,480	493
'74	3,382	912	30,850	3,138	904	29,996	64	1,334	854
'75	2,936	1,032	30,295	2,885	1,017	29,340	51	1,891	955
'76	2,960	1,122	33,199	2,899	1,108	32,122	61	1,774	1,077
'77	4,243	1,178	49,974	4,181	1,166	48,736	62	2,013	1,238
'78	5,501	1,125	61,861	5,300	1,114	59,020	201	1,412	2,841
'79	5,630	1,418	79,815	5,342	1,394	74,443	288	1,866	5,372
'80	6,294	1,187	74,717	6,102	1,183	72,184	192	1,322	2,533
'81	7,373	1,186	87,414	7,020	1,174	82,381	353	1,427	5,033
'82	4,269	1,188	50,721	3,936	1,171	46,092	333	1,388	4,629
'83	3,886	1,280	49,746	3,589	1,269	45,555	297	1,414	4,191
'84	5,957	1,280	76,246	5,632	1,279	72,044	325	1,294	4,202
'85	6,449	1,277	82,378	5,972	1,265	75,542	477	1,433	6,836
'86	5,513	1,253	69,083	5,046	1,229	61,996	467	1,517	7,087
'87	5,216	1,283	66,943	4,724	1,262	59,613	492	1,491	7,330
'88	5,757	1,287	74,112	5,350	1,274	68,098	407	1,478	6,014
'89	5,448	1,339	72,975	3,702	1,294	47,912	1,746	1,435	25,063
'90	5,237	1,323	69,269	3,013	1,204	36,278	2,224	1,483	32,991
'91	6,687	1,357	90,770	4,209	1,293	54,410	2,478	1,467	36,360
'92	6,403	1,394	89,237	4,057	1,283	52,050	2,346	1,585	37,187
'93	8,627	1,399	120,705	5,542	1,314	72,835	3,085	1,552	47,870
'94	8,521	1,421	121,113	4,747	1,271	60,324	3,774	1,611	60,789
'95	8,219	1,485	122,084	4,353	1,272	55,386	3,866	1,725	66,698
'96	7,377	1,520	112,119	4,111	1,382	56,803	3,266	1,694	55,316
'97	8,268	1,502	124,202	5,037	1,348	67,887	3,231	1,743	56,315
'98	7,958	1,469	116,875	4,064	1,281	52,057	3,894	1,665	64,818
'99	6,568	1,606	105,493	3,356	1,396	46,845	3,212	1,826	58,648
'00	7,441	1,623	120,797	4,169	1,452	60,540	3,272	1,842	60,257
평년	7,592	1,543	116,597	4,115	1,375	56,467	3,256	1,754	58,407

(단위 : ha, kg, 톤)

	양 배 주								
	계			노 지			시 설		
	면 적	단 수	생산량	면 적	단 수	생산량	면 적	단 수	생산량
'51	597	1,838	10,970	597	1,838	10,970	-	-	-
'52	619	1,334	8,258	619	1,334	8,258	-	-	-
'53	775	1,338	10,369	775	1,338	10,369	-	-	-
'54	843	1,651	13,916	843	1,651	13,916	-	-	-
'55	930	1,869	17,380	930	1,869	17,380	-	-	-
'56	903	1,649	14,893	903	1,649	14,893	-	-	-
'57	1,157	1,538	17,799	1,157	1,538	17,799	-	-	-
'58	1,118	1,443	16,130	1,118	1,443	16,130	-	-	-
'59	1,275	2,814	35,884	1,275	2,814	35,884	-	-	-
'60	1,269	2,042	25,912	1,269	2,042	25,912	-	-	-
'61	1,044	1,797	18,756	1,044	1,797	18,756	-	-	-
'62	905	2,563	23,195	905	2,563	23,195	-	-	-
'63	944	1,835	17,318	944	1,835	17,318	-	-	-
'64	1,058	1,745	18,462	1,058	1,745	18,462	-	-	-
'65	1,517	1,812	27,494	1,517	1,812	27,494	-	-	-
'66	1,633	1,952	31,868	1,633	1,952	31,868	-	-	-
'67	1,516	2,231	33,818	1,516	2,231	33,818	-	-	-
'68	1,811	2,111	38,232	1,811	2,111	38,232	-	-	-
'69	2,521	2,279	57,445	2,493	2,213	55,176	28	8,047	2,269
'70	2,892	1,831	52,956	2,852	1,776	50,651	40	5,835	2,305
'71	2,008	2,385	47,886	1,952	2,359	46,055	56	3,298	1,831
'72	1,879	2,346	44,090	1,853	2,337	43,304	26	2,987	786
'73	1,910	2,180	41,635	1,853	2,133	39,519	57	3,706	2,116
'74	2,270	2,009	45,610	2,025	2,094	42,402	245	1,309	3,208
'75	857	2,187	18,743	735	2,170	15,946	122	2,296	2,797
'76	1,381	2,344	32,365	1,232	2,292	28,238	149	2,766	4,127
'77	1,040	2,960	30,787	953	2,442	23,273	87	8,627	7,514
'78	1,221	2,254	27,521	1,118	2,301	25,729	103	1,736	1,792
'79	2,264	3,888	88,016	2,222	3,914	86,958	42	2,495	1,058
'80	2,247	3,308	74,333	2,201	3,326	73,195	46	2,468	1,138
'81	2,004	2,981	59,735	1,961	2,988	58,597	43	2,628	1,138
'82	3,768	3,479	131,088	3,695	3,490	128,947	73	2,929	2,141
'83	1,779	3,648	64,893	1,724	3,647	62,866	55	3,685	2,027
'84	2,678	3,713	99,435	2,622	3,706	97,161	56	4,046	2,274
'85	3,813	3,503	133,557	3,713	3,518	130,615	100	2,942	2,942
'86	4,155	3,469	144,155	4,052	3,494	141,580	103	2,490	2,575
'87	2,887	3,589	103,609	2,785	3,613	100,628	102	2,923	2,981
'88	3,773	3,565	134,494	3,726	3,570	133,019	47	3,138	1,475
'89	4,001	3,655	146,251	3,920	3,674	144,014	81	2,761	2,237
'90	4,011	3,662	146,876	3,933	3,670	144,334	78	3,280	2,542
'91	5,524	3,639	201,036	5,449	3,647	198,718	75	3,091	2,318
'92	4,732	3,805	180,031	4,635	3,807	176,448	97	3,694	3,583
'93	3,969	3,768	149,550	3,882	3,770	146,332	87	3,699	3,218
'94	4,325	3,999	172,936	4,210	4,012	168,916	115	3,496	4,020
'95	6,743	3,935	265,324	6,651	3,936	261,787	92	3,845	3,537
'96	5,974	4,558	272,275	5,893	4,552	268,217	81	5,010	4,058
'97	4,665	4,121	192,223	4,572	4,121	188,432	93	4,076	3,791
'98	4,529	4,264	193,122	4,440	4,266	189,392	89	4,191	3,730
'99	4,816	4,533	218,317	4,709	4,560	214,728	107	3,354	3,589
'00	6,077	4,511	274,125	5,998	4,518	270,986	79	3,973	3,139
평년	5,152	4,436	227,905	5,058	4,445	224,112	88	4,080	3,703

(단위 : ha, kg, 톤)

	미 나 리			쭉 갓		
	노 지			시 설		
	면 적	단 수	생산량	면 적	단 수	생산량
'51	507	1,542	7,818	-	-	-
'52	400	1,070	4,280	-	-	-
'53	479	1,200	5,747	-	-	-
'54	516	1,044	5,385	-	-	-
'55	447	1,166	5,210	-	-	-
'56	533	1,269	6,763	-	-	-
'57	533	1,273	6,786	-	-	-
'58	494	1,255	6,200	-	-	-
'59	-	-	-	-	-	-
'60	589	1,232	7,259	-	-	-
'61	512	1,246	6,378	-	-	-
'62	541	1,286	6,957	-	-	-
'63	396	1,234	4,885	-	-	-
'64	262	1,311	3,436	-	-	-
'65	541	1,134	6,133	-	-	-
'66	274	1,520	4,164	-	-	-
'67	-	-	-	-	-	-
'68	400	1,285	5,138	-	-	-
'69	786	1,336	10,500	15	2,476	379
'70	799	1,223	9,775	9	3,421	294
'71	770	1,376	10,595	28	3,737	1,058
'72	791	1,279	10,120	12	2,159	248
'73	959	1,095	10,497	23	2,516	584
'74	764	1,231	9,402	45	1,704	767
'75	814	1,284	10,455	38	1,932	736
'76	740	1,398	10,348	27	1,810	482
'77	766	1,538	11,784	21	1,995	421
'78	805	1,456	11,717	23	1,985	461
'79	485	1,426	6,917	32	2,068	668
'80	1,256	1,589	19,958	128	2,085	2,675
'81	333	1,937	6,449	174	1,916	3,330
'82	235	2,303	5,411	111	1,522	1,691
'83	316	3,875	12,245	154	1,262	1,949
'84	498	3,540	17,628	289	2,484	7,187
'85	734	3,420	25,105	296	1,850	5,477
'86	900	2,805	25,243	340	1,821	6,199
'87	1,104	2,616	28,877	278	1,950	5,423
'88	1,233	2,556	31,511	180	2,027	3,648
'89	1,119	3,056	34,201	188	1,973	3,711
'90	1,105	2,674	29,546	201	1,866	3,750
'91	1,143	2,860	32,689	230	1,898	4,367
'92	811	3,112	17,129	270	1,766	4,768
'93	1,249	2,722	33,999	319	1,743	5,561
'94	1,130	3,077	34,770	639	1,835	11,726
'95	1,865	3,619	67,495	597	1,809	10,797
'96	1,805	4,245	76,614	1,093	1,452	15,874
'97	2,042	3,312	67,636	703	1,772	12,454
'98	1,892	3,681	69,647	1,032	1,301	13,427
'99	1,640	2,557	41,929	633	2,041	12,918
'00	875	2,860	25,029	397	2,413	9,579
평년	1,779	3,284	59,737	789	1,755	12,933

(단위 : ha, 톤)

	과 채 류					
	계		노 지		시 설	
	면 적	생산량	면 적	생산량	면 적	생산량
'51	10,587	117,272	10,587	117,272	-	-
'52	11,885	120,287	11,885	120,287	-	-
'53	13,912	129,204	13,192	129,204	-	-
'54	14,013	135,694	14,013	135,694	-	-
'55	12,818	125,388	12,818	125,388	-	-
'56	12,593	116,041	12,593	116,041	-	-
'57	12,215	126,248	12,215	126,248	-	-
'58	13,207	123,617	13,207	123,617	-	-
'59	12,340	110,991	12,340	110,991	-	-
'60	14,441	139,754	14,441	139,754	-	-
'61	14,260	139,436	14,260	139,436	-	-
'62	31,990	223,086	31,990	223,086	-	-
'63	19,524	230,729	19,524	230,729	-	-
'64	26,366	283,398	26,366	283,398	-	-
'65	29,868	279,752	29,868	279,752	-	-
'66	26,480	297,386	26,480	297,386	-	-
'67	27,778	366,167	27,778	366,167	-	-
'68	30,974	414,631	30,974	414,631	-	-
'69	39,101	611,353	35,658	476,044	3,443	135,309
'70	42,218	599,815	39,774	506,564	2,444	93,251
'71	41,222	631,408	38,220	553,318	3,002	78,090
'72	43,809	684,304	40,542	585,307	3,267	98,997
'73	44,764	666,981	41,410	568,813	3,354	98,168
'74	50,775	730,638	46,580	640,142	4,195	90,496
'75	36,120	530,599	32,132	445,397	3,988	85,202
'76	43,851	720,764	39,253	610,867	4,598	109,897
'77	45,201	729,562	39,390	622,162	5,811	107,400
'78	43,855	744,350	37,864	611,544	5,991	132,806
'79	49,273	1,022,667	41,781	847,046	7,492	175,621
'80	54,163	998,329	44,057	795,633	10,106	202,696
'81	50,404	960,402	39,181	733,228	11,223	227,174
'82	57,582	1,106,314	44,883	846,604	12,699	259,710
'83	49,896	952,069	35,438	673,470	14,458	278,599
'84	53,661	1,090,646	38,692	768,717	14,969	321,929
'85	58,886	1,210,624	40,574	821,102	18,312	389,522
'86	61,107	1,222,775	40,548	790,611	20,559	432,164
'87	56,803	1,183,078	35,836	696,588	20,967	486,490
'88	54,191	1,230,679	34,870	745,744	19,321	484,935
'89	54,605	1,272,956	32,960	687,883	21,645	585,073
'90	57,685	1,326,304	33,505	692,542	24,180	633,762
'91	65,739	1,576,492	38,169	804,516	27,570	771,976
'92	71,436	1,787,646	38,828	835,748	32,608	951,898
'93	78,011	1,999,046	39,155	805,564	38,856	1,193,482
'94	78,030	2,014,009	33,251	696,300	44,779	1,317,709
'95	90,362	2,450,543	37,685	832,132	52,677	1,618,411
'96	81,485	2,223,676	30,314	589,160	51,171	1,634,516
'97	81,719	2,367,200	29,047	600,944	52,672	1,766,256
'98	76,453	2,335,280	23,504	513,395	52,949	1,821,885
'99	79,193	2,599,239	21,521	456,183	57,652	2,143,056
'00	75,694	2,651,223	17,523	431,817	58,171	2,219,406
평년	79,044	2,433,906	24,691	519,579	54,424	1,910,399

(단위 : ha, kg, 톤)

	수박								
	계			노지			시설		
	면적	단 수	생산량	면적	단 수	생산량	면적	단 수	생산량
'51	745	1,093	8,144	745	1,093	8,144	-	-	-
'52	1,189	1,109	13,188	1,189	1,109	13,188	-	-	-
'53	1,106	1,103	12,202	1,106	1,103	12,202	-	-	-
'54	1,119	902	10,090	1,119	902	10,090	-	-	-
'55	1,030	976	10,051	1,030	976	10,051	-	-	-
'56	1,071	948	10,157	1,071	948	10,157	-	-	-
'57	1,064	963	10,245	1,064	963	10,245	-	-	-
'58	1,317	1,002	13,200	1,317	1,002	13,200	-	-	-
'59	1,425	1,022	14,565	1,425	1,022	14,565	-	-	-
'60	2,551	1,159	29,556	2,551	1,159	29,556	-	-	-
'61	2,352	1,095	25,764	2,352	1,095	25,764	-	-	-
'62	2,441	1,309	31,955	2,441	1,309	31,955	-	-	-
'63	2,676	1,205	32,247	2,676	1,205	32,247	-	-	-
'64	3,836	1,213	46,522	3,836	1,213	46,522	-	-	-
'65	4,904	1,177	57,698	4,904	1,177	57,698	-	-	-
'66	4,037	1,369	55,258	4,037	1,369	55,258	-	-	-
'67	4,913	1,755	86,208	4,913	1,755	86,208	-	-	-
'68	5,807	1,787	103,792	5,807	1,787	103,792	-	-	-
'69	7,437	2,132	158,545	6,423	1,824	117,150	1,014	4,084	41,395
'70	8,060	1,839	148,261	7,349	1,625	119,405	711	4,059	28,856
'71	8,372	2,041	170,849	7,334	2,077	152,310	1,038	1,787	18,539
'72	8,442	2,197	185,448	7,344	2,027	148,888	1,098	3,331	36,560
'73	8,871	1,978	175,477	8,027	1,807	145,045	844	3,606	30,432
'74	9,011	2,018	181,886	8,756	2,001	175,195	255	2,624	6,691
'75	7,150	1,938	138,588	6,892	1,908	131,496	258	2,749	7,092
'76	11,362	2,215	251,685	10,617	2,132	226,355	745	3,399	25,330
'77	10,278	2,104	216,275	9,427	2,099	197,851	851	2,164	18,424
'78	10,914	2,138	233,369	10,218	2,085	213,030	696	2,922	20,339
'79	13,094	2,474	323,891	12,464	2,459	306,489	630	2,764	17,402
'80	16,714	2,167	362,193	15,687	2,133	334,598	1,027	2,688	27,595
'81	14,097	2,350	331,247	12,515	2,323	290,690	1,582	2,564	40,557
'82	17,723	2,285	405,017	16,356	2,262	369,907	1,367	2,569	35,110
'83	15,025	2,289	343,956	13,366	2,270	303,437	1,659	2,443	40,519
'84	19,750	2,220	438,366	17,658	2,204	389,227	2,092	2,349	49,139
'85	24,500	2,269	556,019	21,208	2,229	472,684	3,292	2,531	83,335
'86	26,280	2,199	577,938	22,625	2,135	483,097	3,655	2,595	94,841
'87	23,965	2,163	518,375	20,031	2,090	418,608	3,934	2,536	99,767
'88	22,762	2,398	545,741	19,753	2,353	464,809	3,009	2,690	80,932
'89	23,122	2,389	552,276	19,149	2,258	432,434	3,973	3,016	119,842
'90	25,681	2,310	593,228	20,277	2,204	446,876	5,404	2,708	146,352
'91	30,233	2,395	723,997	22,807	2,259	515,242	7,426	2,811	208,755
'92	35,082	2,399	841,630	25,520	2,223	567,210	9,562	2,870	274,420
'93	36,572	2,366	865,127	24,785	2,137	529,779	11,787	2,845	335,348
'94	34,535	2,485	858,025	19,540	2,218	433,357	14,995	2,832	424,668
'95	45,207	2,478	1,120,124	26,230	2,242	588,022	18,977	2,804	532,102
'96	39,270	2,207	866,499	20,518	1,864	382,387	18,752	2,582	484,112
'97	40,204	2,501	1,005,553	19,576	1,981	387,865	20,628	2,994	617,688
'98	33,533	2,595	870,282	14,344	2,203	315,978	19,189	2,889	554,304
'99	34,499	2,715	936,658	13,200	1,929	254,628	21,299	3,202	682,030
'00	30,451	3,030	922,746	9,499	2,365	224,695	20,952	3,332	698,051
평년	35,767	2,604	909,895	15,707	2,038	317,664	20,256	3,028	618,007

(단위 : ha, kg, 톤)

	참 의								
	계			노 지			시 설		
	면 적	단 수	생산량	면 적	단 수	생산량	면 적	단 수	생산량
'51	3,632	996	36,163	3,632	996	36,163	-	-	-
'52	4,289	973	41,733	4,289	973	41,733	-	-	-
'53	4,091	988	40,400	4,091	988	40,400	-	-	-
'54	3,950	973	38,423	3,950	973	38,423	-	-	-
'55	3,082	912	28,113	3,082	912	28,113	-	-	-
'56	3,027	853	25,827	3,027	853	25,827	-	-	-
'57	2,883	865	24,951	2,883	865	24,951	-	-	-
'58	3,505	818	28,682	3,505	818	28,682	-	-	-
'59	3,206	807	25,877	3,206	807	25,877	-	-	-
'60	3,849	865	33,277	3,849	865	33,277	-	-	-
'61	4,096	907	37,137	4,096	907	37,137	-	-	-
'62	4,394	928	40,769	4,394	928	40,769	-	-	-
'63	4,690	827	38,804	4,690	827	38,804	-	-	-
'64	5,821	849	49,438	5,821	849	49,438	-	-	-
'65	6,042	882	53,274	6,042	882	53,274	-	-	-
'66	6,184	969	59,913	6,184	969	59,913	-	-	-
'67	6,648	1,034	68,708	6,648	1,034	68,708	-	-	-
'68	6,638	1,118	74,181	6,638	1,118	74,181	-	-	-
'69	7,916	1,291	102,196	7,544	1,206	90,976	372	3,015	11,220
'70	9,141	1,147	104,882	8,934	1,092	97,581	207	3,534	7,301
'71	8,511	1,271	108,175	8,059	1,234	99,420	452	1,938	8,755
'72	7,931	1,309	103,793	7,472	1,221	91,211	459	2,739	12,582
'73	8,540	1,201	102,536	8,084	1,179	95,270	456	1,593	7,266
'74	10,144	1,203	122,074	9,627	1,159	111,597	517	2,026	10,477
'75	11,878	1,257	149,275	11,295	1,245	140,626	583	1,483	8,649
'76	12,513	1,380	172,694	11,563	1,333	154,139	950	1,954	18,555
'77	11,746	1,530	179,763	10,537	1,505	158,541	1,209	1,756	21,222
'78	11,751	1,533	180,112	10,177	1,489	151,551	1,574	1,821	28,561
'79	14,625	1,581	231,288	12,907	1,536	198,215	1,718	1,925	33,073
'80	12,977	1,659	215,257	10,139	1,567	158,924	2,838	1,985	56,333
'81	10,999	1,708	187,871	8,257	1,616	133,414	2,742	1,986	54,457
'82	14,965	1,799	269,225	11,401	1,694	193,175	3,564	2,134	76,050
'83	11,643	1,704	198,449	7,655	1,675	128,205	3,988	1,761	70,244
'84	11,746	1,823	214,078	7,721	1,748	134,951	4,025	1,966	79,127
'85	11,193	1,769	198,033	6,872	1,667	114,554	4,321	1,932	83,479
'86	9,387	1,775	166,634	5,040	1,668	84,084	4,347	1,899	82,550
'87	8,416	1,878	158,032	4,187	1,693	70,872	4,229	2,061	87,160
'88	8,161	2,001	163,286	4,416	1,719	75,928	3,745	2,339	87,358
'89	8,619	2,225	191,810	4,203	1,754	73,723	4,416	2,674	118,087
'90	8,160	2,194	179,007	3,951	1,757	69,419	4,209	2,604	109,588
'91	8,938	2,277	203,480	3,924	1,711	67,139	5,014	2,719	136,341
'92	8,418	2,493	209,837	3,011	1,732	52,140	5,407	2,917	157,697
'93	9,238	2,506	231,521	2,762	1,745	48,206	6,476	2,831	183,315
'94	10,251	2,518	258,067	2,337	1,648	38,504	7,914	2,774	219,563
'95	11,999	2,760	331,126	2,254	1,699	38,288	9,745	3,005	292,838
'96	10,679	2,732	291,710	1,481	1,682	24,911	9,198	2,901	266,799
'97	10,395	2,829	294,081	1,196	1,777	21,258	9,199	2,966	272,823
'98	10,412	2,868	298,664	1,047	1,805	18,898	9,365	2,987	279,766
'99	10,859	2,941	319,374	814	1,914	15,582	10,045	3,024	303,792
'00	10,203	3,262	332,780	754	1,778	13,405	9,449	3,380	319,375
평년	10,495	2,879	304,040	1,019	1,787	18,579	9,338	2,992	285,460

(단위 : ha, kg, 톤)

	오 이								
	계			노 지			시 절		
	면 적	단 수	생산량	면 적	단 수	생산량	면 적	단 수	생산량
'51	2,187	1,137	24,873	2,187	1,137	24,873	-	-	-
'52	1,651	1,048	17,310	1,651	1,048	17,310	-	-	-
'53	3,660	855	31,309	3,660	855	31,309	-	-	-
'54	3,072	977	30,008	3,072	977	30,008	-	-	-
'55	3,356	978	32,814	3,356	978	32,814	-	-	-
'56	3,019	910	27,476	3,019	910	27,476	-	-	-
'57	3,007	969	29,134	3,007	969	29,134	-	-	-
'58	3,330	951	31,681	3,330	951	31,681	-	-	-
'59	3,054	884	26,986	3,054	884	26,986	-	-	-
'60	3,164	923	29,189	3,164	923	29,189	-	-	-
'61	2,784	899	25,024	2,784	899	25,024	-	-	-
'62	3,195	904	28,897	3,195	904	28,897	-	-	-
'63	3,359	935	31,407	3,359	935	31,407	-	-	-
'64	4,012	973	39,046	4,012	973	39,046	-	-	-
'65	4,640	852	39,512	4,640	852	39,512	-	-	-
'66	4,783	988	47,248	4,783	988	47,248	-	-	-
'67	4,756	1,199	57,040	4,756	1,199	57,040	-	-	-
'68	5,695	1,179	67,117	5,695	1,179	67,117	-	-	-
'69	7,732	1,585	122,562	6,934	1,238	85,840	798	4,601	36,722
'70	8,771	1,357	119,019	8,264	1,192	98,539	507	4,042	20,480
'71	8,289	1,464	121,364	7,709	1,269	97,823	580	4,059	23,541
'72	8,641	1,432	123,709	7,965	1,304	103,870	676	2,934	19,839
'73	8,779	1,433	125,846	7,988	1,221	97,562	791	3,578	28,284
'74	10,234	1,399	143,195	8,993	1,253	112,701	1,241	2,457	30,494
'75	5,173	1,587	82,109	4,142	1,308	54,181	1,031	2,708	27,928
'76	6,546	1,659	108,615	5,510	1,504	82,870	1,036	2,485	25,745
'77	5,923	1,861	110,200	4,818	1,757	84,660	1,105	2,312	25,540
'78	5,914	2,042	120,792	4,596	1,807	83,031	1,318	2,866	37,761
'79	6,547	3,000	196,406	5,125	2,812	144,094	1,422	3,679	52,312
'80	6,332	2,488	157,521	4,940	2,279	112,566	1,392	3,230	44,955
'81	6,264	2,339	146,485	4,701	2,115	99,436	1,563	3,010	47,049
'82	6,319	2,305	145,626	4,399	2,228	98,027	1,920	2,479	47,599
'83	6,227	2,357	146,747	4,043	2,286	92,426	2,184	2,487	54,321
'84	6,344	2,689	170,613	4,254	2,428	103,278	2,090	3,221	67,335
'85	6,418	2,685	172,329	3,992	2,322	92,703	2,426	3,282	79,626
'86	6,670	2,517	167,910	3,995	2,128	85,013	2,675	3,101	82,897
'87	6,216	2,917	181,305	3,410	2,288	78,029	2,806	3,680	103,276
'88	6,577	1,535	200,989	3,863	2,319	89,594	2,714	4,104	111,395
'89	6,848	3,101	212,383	3,419	2,373	81,135	3,429	3,828	131,248
'90	6,951	3,109	216,130	3,022	2,371	71,650	3,929	3,677	144,480
'91	8,416	3,174	267,146	3,752	2,417	90,678	4,664	3,784	176,468
'92	7,949	3,435	273,041	2,973	2,537	75,429	4,976	3,971	197,612
'93	8,744	3,986	348,547	3,117	2,535	79,015	5,627	4,790	269,532
'94	8,710	3,484	303,436	2,948	2,453	72,301	5,762	4,011	231,135
'95	8,548	3,947	337,348	2,600	2,969	77,206	5,948	4,374	260,142
'96	7,191	5,002	359,708	2,195	2,748	60,307	4,996	5,993	299,401
'97	6,624	5,025	332,877	1,853	3,057	56,652	4,771	5,790	276,225
'98	7,894	5,172	408,317	2,172	3,000	65,151	5,722	5,997	343,166
'99	7,692	5,445	418,796	1,728	3,404	58,815	5,964	6,036	359,981
'00	7,269	6,239	453,525	1,426	3,837	54,717	5,843	6,825	398,808
평년	7,384	5,214	395,607	1,918	3,154	58,591	5,520	6,009	334,183



(단위 : ha, kg, 톤)

	호 박								
	계			노 지			시 절		
	면 적	단 수	생산량	면 적	단 수	생산량	면 적	단 수	생산량
'51	2,680	1,240	33,245	2,680	1,240	33,245	-	-	-
'52	3,076	1,107	34,041	3,076	1,107	34,041	-	-	-
'53	2,902	893	25,913	2,902	893	25,913	-	-	-
'54	3,713	1,007	37,379	3,713	1,007	37,379	-	-	-
'55	3,247	1,009	32,764	3,247	1,009	32,764	-	-	-
'56	3,413	990	33,804	3,413	990	33,804	-	-	-
'57	3,225	1,315	42,406	3,225	1,315	42,406	-	-	-
'58	3,008	1,000	30,068	3,008	1,000	30,068	-	-	-
'59	2,764	988	27,295	2,764	988	27,295	-	-	-
'60	2,654	966	25,647	2,654	966	25,647	-	-	-
'61	2,852	1,043	29,753	2,852	1,043	29,753	-	-	-
'62	19,820	499	98,837	19,820	499	98,837	-	-	-
'63	6,453	1,633	105,348	6,453	1,633	105,348	-	-	-
'64	9,434	1,187	111,986	9,434	1,187	111,986	-	-	-
'65	7,739	1,094	84,645	7,739	1,094	84,645	-	-	-
'66	7,412	1,174	87,026	7,412	1,174	87,026	-	-	-
'67	6,899	1,204	83,065	6,899	1,204	83,065	-	-	-
'68	7,764	1,117	86,710	7,764	1,117	86,710	-	-	-
'69	8,866	1,172	103,924	8,787	1,137	99,900	79	5,093	4,024
'70	8,910	1,239	110,405	8,796	1,216	106,969	114	3,008	3,436
'71	8,586	1,297	111,341	8,428	1,273	107,276	158	2,581	4,065
'72	11,160	1,345	150,117	11,029	1,333	147,059	131	2,339	3,058
'73	10,510	1,322	138,925	10,345	1,303	134,841	165	2,481	4,084
'74	11,200	1,278	143,090	11,019	1,259	138,696	181	2,428	4,394
'75	1,687	1,391	23,468	1,432	1,315	18,824	255	1,820	4,644
'76	1,861	1,599	29,764	1,671	1,496	24,997	190	2,504	4,767
'77	2,294	1,610	36,931	2,055	1,537	31,576	239	2,242	5,355
'78	2,552	1,588	40,535	2,204	1,500	33,053	238	2,151	7,482
'79	2,840	2,053	58,300	2,398	1,927	46,199	442	2,738	12,101
'80	2,775	1,727	47,930	2,407	1,665	40,076	368	2,133	7,854
'81	2,905	1,638	47,574	2,568	1,596	40,958	337	1,963	6,616
'82	2,625	1,766	46,359	2,179	1,645	35,854	446	2,355	10,505
'83	2,868	1,806	51,799	2,366	1,685	39,863	502	2,376	11,936
'84	3,181	1,823	57,989	2,586	1,741	45,029	595	2,180	12,960
'85	3,223	1,861	59,983	2,528	1,749	44,214	695	2,269	15,769
'86	3,145	1,801	56,651	2,451	1,629	39,919	694	2,410	16,732
'87	3,348	1,853	62,054	2,561	1,664	42,627	787	2,467	19,427
'88	3,407	1,899	64,692	2,499	1,738	43,429	908	2,342	21,263
'89	3,516	1,928	67,777	2,386	1,688	40,280	1,130	2,433	27,497
'90	4,091	2,011	82,280	2,444	1,755	42,899	1,647	2,391	39,381
'91	5,774	1,916	110,606	4,085	1,760	71,913	1,689	2,291	38,693
'92	6,410	2,118	135,740	4,037	1,968	79,464	2,373	2,372	56,276
'93	7,779	2,097	163,099	4,843	1,801	87,233	2,936	2,584	75,866
'94	7,512	2,029	152,392	5,178	1,825	94,522	2,334	2,479	57,870
'95	7,080	2,248	159,185	4,124	1,939	79,962	2,956	2,680	79,223
'96	7,259	2,374	172,332	4,454	2,050	91,311	2,805	2,888	81,021
'97	7,447	2,428	180,779	4,742	2,121	100,560	2,705	2,966	80,219
'98	7,701	2,527	194,598	4,430	1,840	81,529	3,271	3,457	113,069
'99	8,145	2,664	216,958	4,286	2,130	91,289	3,859	3,257	125,669
'00	8,434	2,851	240,484	4,516	2,362	106,660	3,918	3,416	133,824
평년	7,764	2,540	197,445	4,467	2,100	94,387	3,312	3,213	106,586

(단위 : ha, kg, 톤)

	토			마			토		
	계			노			시		
	면적	단 수	생산량	면적	단 수	생산량	면적	단 수	생산량
'51	347	1,396	4,844	347	1,396	4,844	-	-	-
'52	450	1,054	4,745	450	1,054	4,745	-	-	-
'53	683	1,004	6,854	683	1,004	6,854	-	-	-
'54	751	937	7,035	751	937	7,035	-	-	-
'55	742	993	7,365	742	993	7,365	-	-	-
'56	817	900	7,353	817	900	7,353	-	-	-
'57	797	1,051	8,380	797	1,051	8,380	-	-	-
'58	857	1,059	9,075	857	1,059	9,075	-	-	-
'59	789	886	6,990	789	886	6,990	-	-	-
'60	1,018	1,114	11,340	1,018	1,114	11,340	-	-	-
'61	1,104	1,098	12,120	1,104	1,098	12,120	-	-	-
'62	1,067	1,228	13,099	1,067	1,228	13,099	-	-	-
'63	1,175	1,092	12,830	1,175	1,092	12,830	-	-	-
'64	1,531	1,259	19,269	1,531	1,259	19,269	-	-	-
'65	2,326	1,066	24,804	2,326	1,066	24,804	-	-	-
'66	2,217	1,343	29,779	2,217	1,343	29,779	-	-	-
'67	2,485	1,952	48,515	2,485	1,952	48,515	-	-	-
'68	2,806	1,987	55,751	2,806	1,987	55,751	-	-	-
'69	4,237	1,977	83,775	3,419	1,474	50,405	818	4,078	33,370
'70	4,239	1,844	78,169	3,643	1,495	54,473	596	3,974	23,696
'71	3,748	2,065	77,406	3,155	1,816	57,301	593	3,389	20,105
'72	3,787	2,020	76,500	3,232	1,731	55,937	555	3,708	20,563
'73	3,942	1,920	75,679	3,334	1,704	56,820	608	3,101	18,859
'74	4,407	1,832	80,734	3,325	1,664	55,340	1,082	2,347	25,394
'75	2,736	2,133	58,370	1,878	1,962	36,844	858	2,509	21,526
'76	2,858	2,078	59,392	2,040	1,807	36,866	818	2,754	22,526
'77	3,077	2,030	62,461	2,217	1,940	43,011	860	2,029	19,450
'78	2,736	2,110	57,739	1,827	1,916	35,011	909	2,500	22,728
'79	2,142	4,121	88,271	1,268	4,444	56,354	874	3,653	31,917
'80	2,630	2,920	76,803	1,742	2,827	49,241	888	3,103	27,562
'81	3,588	2,918	104,704	2,510	2,966	74,438	1,078	2,808	30,266
'82	3,281	2,907	95,364	1,978	2,888	57,131	1,303	2,934	38,233
'83	2,708	2,939	79,591	1,192	2,917	34,769	1,516	2,957	44,822
'84	2,660	3,262	86,781	1,088	3,004	32,688	1,572	3,442	54,093
'85	3,035	3,177	96,429	1,387	3,118	43,240	1,648	3,227	53,189
'86	2,944	3,179	93,596	1,117	3,093	34,545	1,827	3,231	59,051
'87	3,149	3,173	99,913	1,052	2,879	30,292	2,097	3,320	69,621
'88	2,807	3,308	92,866	888	2,868	25,466	1,919	3,512	67,400
'89	2,692	3,312	89,169	521	3,040	15,840	2,171	3,378	73,329
'90	2,485	3,128	77,723	493	2,918	14,386	1,992	3,180	63,337
'91	2,501	3,164	90,374	569	2,795	15,902	1,932	3,855	74,472
'92	3,101	3,787	117,438	678	3,162	21,440	2,423	3,962	95,998
'93	3,462	4,139	143,282	516	3,076	15,873	2,946	4,325	127,409
'94	3,619	4,109	148,703	598	3,218	19,245	3,021	4,285	129,458
'95	3,927	4,518	177,413	593	3,218	19,080	3,334	4,749	158,333
'96	4,044	5,513	222,943	216	3,327	7,187	3,828	5,636	215,756
'97	4,663	5,252	244,884	323	3,663	11,830	4,340	5,370	233,054
'98	4,106	5,639	231,552	273	4,044	11,040	3,833	5,753	220,512
'99	5,010	5,803	290,738	258	4,166	10,747	4,752	5,890	279,991
'00	4,916	5,628	276,663	170	4,256	7,236	4,746	5,677	269,427
평년	4,562	5,593	251,033	249	3,958	9,674	4,306	5,689	240,998

(단위 : ha, kg, 톤)

	딸 기								
	계			노 지			시 설		
	면 적	단 수	생산량	면 적	단 수	생산량	면 적	단 수	생산량
'51	-	-	-	-	-	-	-	-	-
'52	-	-	-	-	-	-	-	-	-
'53	-	-	-	-	-	-	-	-	-
'54	-	-	-	-	-	-	-	-	-
'55	-	-	-	-	-	-	-	-	-
'56	-	-	-	-	-	-	-	-	-
'57	-	-	-	-	-	-	-	-	-
'58	-	-	-	-	-	-	-	-	-
'59	-	-	-	-	-	-	-	-	-
'60	-	-	-	-	-	-	-	-	-
'61	-	-	-	-	-	-	-	-	-
'62	-	-	-	-	-	-	-	-	-
'63	-	-	-	-	-	-	-	-	-
'64	-	-	-	-	-	-	-	-	-
'65	-	-	-	-	-	-	-	-	-
'66	-	-	-	-	-	-	-	-	-
'67	-	-	-	-	-	-	-	-	-
'68	-	-	-	-	-	-	-	-	-
'69	40	1,083	433	-	-	-	40	1,085	433
'70	20	1,625	325	-	-	-	20	1,610	325
'71	1,025	801	8,213	1,024	801	8,206	1	971	7
'72	1,099	840	9,230	1,093	840	9,184	6	800	46
'73	1,139	935	10,647	1,119	928	10,381	20	1,351	266
'74	2,297	730	16,769	2,100	700	14,703	197	1,049	2,066
'75	3,935	793	31,195	3,773	799	30,146	162	650	1,049
'76	5,402	943	50,951	5,195	941	48,887	207	978	2,064
'77	8,583	840	72,057	7,927	842	66,726	656	813	5,331
'78	6,796	863	58,630	6,468	857	55,458	328	968	3,172
'79	7,473	1,114	83,241	6,703	1,117	74,887	770	1,085	8,354
'80	10,195	1,006	103,551	8,281	1,018	84,325	1,914	952	18,225
'81	9,803	1,009	98,888	7,711	1,014	78,166	2,092	990	20,722
'82	10,004	1,028	102,842	7,807	1,014	79,189	2,197	1,076	23,653
'83	9,054	1,041	94,230	6,377	1,034	65,959	2,667	1,056	28,271
'84	7,648	1,135	86,802	4,851	1,099	53,293	2,797	1,198	33,509
'85	7,584	1,151	87,257	4,135	1,085	44,858	3,449	1,229	42,399
'86	8,247	1,167	96,230	4,105	1,065	43,733	4,142	1,267	52,497
'87	7,996	1,244	99,473	3,371	1,110	37,408	4,625	1,342	62,065
'88	7,112	1,421	101,044	2,410	1,150	27,709	4,702	1,560	73,335
'89	6,403	1,501	96,118	2,203	1,198	26,385	4,200	1,660	69,733
'90	6,857	1,584	108,647	2,142	1,252	26,822	4,715	1,735	81,825
'91	6,053	1,661	100,518	2,050	1,206	24,718	4,003	1,894	75,800
'92	6,054	1,784	107,990	1,823	1,396	25,441	4,231	1,951	82,549
'93	7,296	1,883	137,351	2,048	1,245	25,494	5,248	2,131	111,857
'94	7,425	2,037	151,263	1,698	1,322	22,449	5,727	2,249	128,814
'95	7,394	2,279	168,528	1,193	1,354	16,151	6,201	2,457	152,377
'96	7,143	2,381	170,089	907	1,437	13,036	6,236	2,519	157,053
'97	6,303	2,399	151,199	731	1,439	10,521	5,572	2,525	140,678
'98	6,553	2,373	155,521	600	1,366	8,197	5,953	2,475	147,324
'99	6,327	2,410	152,481	579	1,511	8,749	5,748	2,501	143,732
'00	7,090	2,546	180,501	535	1,473	7,878	6,555	2,633	172,623
평 년	6,657	2,397	159,364	637	1,450	9,156	5,979	2,515	149,370

(단위 : ha, kg, 톤)

	가 지								
	계			노 지			시 설		
	면 적	단 수	생산량	면 적	단 수	생산량	면 적	단 수	생산량
'51	996	1,004	10,003	996	1,004	10,003	-	-	-
'52	1,230	754	9,270	1,230	754	9,270	-	-	-
'53	1,470	852	12,526	1,470	852	12,526	-	-	-
'54	1,408	906	12,759	1,408	906	12,759	-	-	-
'55	1,361	1,049	14,281	1,361	1,049	14,281	-	-	-
'56	1,246	917	11,424	1,246	917	11,424	-	-	-
'57	1,239	898	11,132	1,239	898	11,132	-	-	-
'58	1,190	917	10,911	1,190	917	10,911	-	-	-
'59	1,102	842	9,278	1,102	842	9,278	-	-	-
'60	1,205	892	10,745	1,205	892	10,745	-	-	-
'61	1,072	899	9,638	1,072	899	9,638	-	-	-
'62	1,073	888	9,529	1,073	888	9,529	-	-	-
'63	1,171	862	10,093	1,171	862	10,093	-	-	-
'64	1,732	989	17,137	1,732	989	17,137	-	-	-
'65	4,217	470	19,819	4,217	470	19,819	-	-	-
'66	1,847	983	18,162	1,847	983	18,162	-	-	-
'67	2,077	1,090	22,631	2,077	1,090	22,631	-	-	-
'68	2,264	1,196	27,080	2,264	1,196	27,080	-	-	-
'69	2,578	1,269	32,714	2,551	1,246	31,773	27	3,460	941
'70	2,815	1,084	30,511	2,788	1,062	29,597	27	3,360	914
'71	2,560	1,250	32,003	2,511	1,234	30,982	49	2,104	1,021
'72	2,440	1,232	30,070	2,407	1,211	29,158	33	2,748	912
'73	2,559	1,168	29,896	2,513	1,150	28,894	46	2,174	1,002
'74	2,832	1,168	33,081	2,760	1,156	31,910	72	1,626	1,171
'75	2,785	1,230	34,269	2,720	1,224	33,280	65	1,522	989
'76	2,731	1,402	38,282	2,657	1,383	36,753	74	2,061	1,529
'77	2,496	1,666	41,594	2,409	1,652	39,797	87	2,061	1,797
'78	2,448	1,706	41,763	2,374	1,702	40,410	74	1,831	1,353
'79	1,029	2,265	23,302	916	2,272	20,808	113	2,203	2,494
'80	929	1,831	17,007	861	1,847	15,903	68	1,617	1,104
'81	998	1,760	17,560	919	1,755	16,126	79	1,806	1,434
'82	819	1,746	14,296	763	1,746	13,321	56	1,747	975
'83	499	2,031	10,136	439	2,007	8,811	60	2,223	1,325
'84	590	1,959	11,558	534	1,920	10,251	56	2,342	1,307
'85	520	1,991	10,352	452	1,958	8,849	68	2,210	1,503
'86	1,274	1,683	21,445	1,215	1,664	20,220	59	2,079	1,225
'87	1,335	1,548	20,670	1,224	1,532	18,752	111	3,431	1,918
'88	1,106	1,828	20,217	1,041	1,807	18,809	65	2,166	1,408
'89	1,137	1,739	19,775	1,079	1,676	18,086	58	2,912	1,689
'90	1,225	1,772	21,701	1,176	1,742	20,490	49	2,487	1,211
'91	1,118	2,021	22,596	982	1,927	18,924	136	2,700	3,672
'92	989	1,997	19,747	786	1,861	14,624	203	2,524	5,123
'93	1,205	1,888	22,751	1,084	1,842	19,964	121	2,303	2,787
'94	1,129	1,723	19,449	952	1,673	15,922	177	1,993	3,527
'95	956	2,155	20,603	691	1,943	13,423	265	2,709	7,180
'96	713	1,939	13,828	543	1,846	10,021	170	2,239	3,807
'97	968	2,279	22,057	626	1,958	12,258	342	2,865	9,799
'98	938	2,308	21,652	638	1,975	12,602	300	3,017	9,050
'99	1,069	2,620	28,004	656	2,496	16,373	413	2,816	11,631
'00	1,013	2,964	30,022	623	2,765	17,226	390	3,281	12,796
평년	973	2,402	23,904	629	2,143	13,744	344	2,899	10,160

(단위 : ha, kg, 톤)

	꽃 고 추			메 론		
	시 설			시 설		
	면 적	단 수	생산량	면 적	단 수	생산량
'51	-	-	-	-	-	-
'52	-	-	-	-	-	-
'53	-	-	-	-	-	-
'54	-	-	-	-	-	-
'55	-	-	-	-	-	-
'56	-	-	-	-	-	-
'57	-	-	-	-	-	-
'58	-	-	-	-	-	-
'59	-	-	-	-	-	-
'60	-	-	-	-	-	-
'61	-	-	-	-	-	-
'62	-	-	-	-	-	-
'63	-	-	-	-	-	-
'64	-	-	-	-	-	-
'65	-	-	-	-	-	-
'66	-	-	-	-	-	-
'67	-	-	-	-	-	-
'68	-	-	-	-	-	-
'69	153	2,341	3,575	142	2,563	3,629
'70	123	2,656	3,274	139	3,580	4,969
'71	131	1,563	2,057	-	-	-
'72	277	1,761	4,868	32	1,795	569
'73	269	1,434	3,853	155	2,668	4,122
'74	455	1,183	5,381	195	2,271	4,428
'75	505	1,362	6,883	271	2,377	6,442
'76	419	1,494	6,261	159	1,960	3,120
'77	620	1,002	6,213	184	2,210	4,068
'78	682	1,456	9,927	62	2,392	1,483
'79	1,431	1,105	15,816	92	2,347	2,152
'80	1,611	1,183	19,067	-	-	-
'81	1,521	1,405	21,368	229	2,057	4,705
'82	1,708	1,463	24,989	138	1,876	2,596
'83	1,871	1,450	27,129	1	2,285	32
'84	1,742	1,404	24,447	0.4	3,000	12
'85	2,412	1,252	30,191	1	3,100	31
'86	3,155	1,339	42,257	5	2,467	114
'87	2,324	1,807	42,011	54	2,314	1,245
'88	2,193	1,842	40,388	66	2,206	1,456
'89	2,166	1,915	41,476	102	2,129	2,172
'90	2,096	2,127	44,591	139	2,156	2,997
'91	2,487	2,146	53,361	219	2,016	4,414
'92	3,164	2,416	76,455	269	2,144	5,768
'93	3,431	2,337	80,171	284	2,534	7,197
'94	4,490	2,542	114,129	359	2,380	8,545
'95	4,729	2,601	123,021	522	2,528	13,195
'96	4,767	2,390	113,946	419	3,012	12,621
'97	4,586	2,652	121,636	529	2,672	14,134
'98	4,808	2,942	141,462	508	2,605	13,232
'99	5,085	4,351	221,264	487	3,073	14,966
'00	5,659	3,490	197,512	659	2,578	16,990
평년	4,887	3,028	153,537	508	2,763	14,111

(단위 : ha, kg, 톤)

	조미채류						고추		
	계		노지		시설		노지		
	면적	생산량	면적	생산량	면적	생산량	면적	단수	생산량
'51	20,219	128,947	20,219	128,947	-	-	11,527	447	51,493
'52	20,134	89,539	20,134	89,539	-	-	11,473	314	36,011
'53	21,309	114,879	21,309	114,879	-	-	11,581	366	42,441
'54	22,591	105,644	22,591	105,644	-	-	12,264	245	30,074
'55	20,035	97,878	20,035	97,878	-	-	10,034	248	24,849
'56	24,289	109,160	24,289	109,160	-	-	13,517	210	28,399
'57	24,240	109,883	24,240	109,883	-	-	13,495	217	29,309
'58	24,282	117,248	24,282	117,248	-	-	13,079	252	33,024
'59	22,285	110,186	22,285	110,186	-	-	12,300	215	26,429
'60	25,875	114,217	25,875	114,217	-	-	14,208	147	20,873
'61	26,389	114,054	26,389	114,054	-	-	14,855	250	37,118
'62	28,166	117,808	28,166	117,808	-	-	16,462	212	34,960
'63	27,074	107,328	27,074	107,328	-	-	16,083	210	33,805
'64	33,744	151,955	33,744	151,955	-	-	19,407	241	46,786
'65	34,636	168,845	34,636	168,845	-	-	19,579	237	46,316
'66	40,854	238,201	40,854	238,201	-	-	23,149	290	67,039
'67	50,296	244,561	50,296	244,561	-	-	28,584	234	66,826
'68	55,370	272,398	55,370	272,398	-	-	33,796	249	84,171
'69	56,604	301,847	56,604	301,847	-	-	31,823	196	62,473
'70	63,013	288,600	63,006	288,463	7	137	36,983	145	53,484
'71	66,175	322,281	66,163	321,919	12	362	40,915	181	73,857
'72	71,467	356,697	71,467	356,697	-	-	43,622	168	73,219
'73	72,332	336,573	72,332	336,573	-	-	44,584	172	76,770
'74	80,166	379,427	80,166	379,427	-	-	48,495	146	70,955
'75	127,532	455,127	127,532	455,127	-	-	99,113	129	127,856
'76	141,210	505,941	141,210	505,941	-	-	108,438	145	157,235
'77	147,474	781,119	147,474	781,119	-	-	99,360	142	141,091
'78	118,122	597,954	118,122	597,954	-	-	69,050	61	42,196
'79	179,303	1,388,923	179,303	1,388,923	-	-	109,203	103	112,399
'80	195,982	1,124,229	195,982	1,124,229	-	-	132,703	94	125,056
'81	204,832	988,968	204,832	988,968	-	-	151,037	91	137,575
'82	176,528	1,237,987	176,528	1,237,987	-	-	113,368	115	130,465
'83	188,881	1,375,837	188,797	1,373,794	84	2,043	122,188	159	194,184
'84	166,655	947,395	166,655	947,395	-	-	99,796	117	116,910
'85	191,387	1,408,779	191,387	1,408,779	-	-	117,877	140	165,277
'86	214,792	1,594,612	214,687	1,592,778	105	1,834	128,963	153	197,804
'87	175,115	1,601,927	174,982	1,599,687	133	2,240	88,975	155	137,924
'88	171,570	1,623,542	171,477	1,622,228	93	1,314	97,406	215	208,973
'89	146,047	1,648,419	145,926	1,646,379	121	2,040	71,672	207	148,683
'90	136,375	1,458,365	136,293	1,456,711	82	1,654	62,759	212	132,748
'91	155,487	1,726,852	155,329	1,723,503	158	3,349	70,199	199	141,320
'92	164,566	2,099,198	164,463	2,096,887	103	2,311	77,178	223	171,790
'93	157,265	1,738,339	156,989	1,731,358	276	6,981	85,221	219	187,043
'94	160,232	1,631,516	159,883	1,622,818	349	9	88,871	198	176,269
'95	172,734	2,245,604	172,361	2,235,600	373	10,004	87,469	221	193,331
'96	166,477	1,810,757	166,249	1,803,514	228	7,243	90,762	241	218,462
'97	149,605	1,860,507	149,281	1,851,982	324	8,525	77,549	259	200,705
'98	142,959	1,971,957	142,505	1,960,333	454	11,624	65,344	224	146,640
'99	162,170	2,297,122	161,554	2,281,292	616	15,830	75,574	285	215,382
'00	162,656	2,232,743	162,157	2,219,954	499	12,789	74,471	260	193,786
평년	158,144	2,021,736	157,664	2,010,756	426	10,979	75,865	253	203,291

(단위 : ha, kg, 톤)

	마			양			과		
	늘			과			과		
	면적	단수	생산량	면적	단수	생산량	면적	단수	생산량
'51	5,452	648	35,901	1,125	1,847	20,775	2,115	982	20,778
'52	5,393	431	23,249	1,088	1,151	12,523	2,180	814	17,756
'53	6,053	510	30,850	1,397	1,520	21,234	2,278	894	20,354
'54	5,926	451	26,744	1,648	1,481	24,411	2,753	887	24,415
'55	5,446	458	24,939	2,058	1,189	24,469	2,497	946	23,621
'56	5,509	433	23,868	2,634	1,261	33,208	2,629	901	23,685
'57	5,542	427	23,651	2,541	1,261	32,405	2,662	921	24,518
'58	6,183	448	27,725	2,269	1,350	30,629	2,751	940	25,870
'59	5,427	485	26,336	2,650	1,458	38,649	1,908	984	18,772
'60	6,633	481	31,879	2,628	1,453	38,189	2,406	967	23,276
'61	7,466	437	32,608	2,420	1,144	27,676	1,648	1,010	16,652
'62	7,870	498	39,157	1,665	1,312	21,842	2,169	1,007	21,849
'63	7,521	486	36,556	1,125	1,315	14,793	2,345	946	22,174
'64	8,895	532	47,283	1,821	1,336	24,328	3,621	927	33,558
'65	8,790	508	44,681	2,721	1,560	42,446	3,546	998	35,402
'66	10,554	626	66,111	2,868	1,834	52,590	3,708	1,285	47,658
'67	13,154	549	72,181	3,677	1,619	59,547	4,278	976	41,749
'68	13,300	564	75,060	3,763	1,813	68,214	3,975	1,032	41,038
'69	14,156	560	79,262	4,500	2,197	98,867	5,655	1,021	57,715
'70	15,351	508	78,009	4,006	2,082	83,387	6,065	1,158	70,204
'71	15,264	534	81,515	3,596	2,494	89,690	5,865	1,234	72,394
'72	16,220	541	87,739	5,081	2,354	119,628	5,890	1,210	71,261
'73	16,687	544	90,855	4,296	2,129	91,476	6,055	1,194	72,320
'74	18,328	532	97,451	5,764	2,221	128,043	6,443	1,172	75,505
'75	13,561	759	102,926	4,194	2,262	94,882	8,906	1,295	115,329
'76	13,709	774	106,104	5,082	2,442	124,102	11,309	859	97,148
'77	19,759	791	156,292	12,050	2,139	257,709	13,978	1,476	206,342
'78	25,416	654	166,222	7,104	2,326	165,241	14,020	1,448	203,014
'79	40,663	861	349,907	9,943	3,954	393,099	15,725	3,184	500,626
'80	37,080	682	252,768	7,741	3,551	274,918	16,546	2,749	454,867
'81	26,198	586	153,537	9,792	2,874	281,420	16,756	2,431	407,310
'82	27,873	667	185,807	14,333	3,066	439,414	19,302	2,423	467,729
'83	33,468	658	220,183	14,545	3,728	542,244	16,384	2,435	399,000
'84	39,735	504	200,189	5,289	3,239	171,318	18,898	2,286	432,023
'85	39,015	657	256,201	10,749	4,092	439,818	21,268	2,464	523,997
'86	48,240	767	369,846	9,791	3,870	378,948	24,353	2,523	614,451
'87	49,918	815	400,782	11,819	4,445	525,321	20,001	2,501	500,271
'88	36,994	820	303,304	11,097	4,746	526,653	21,331	2,538	541,385
'89	38,505	927	356,954	10,327	5,403	557,923	21,864	2,519	550,802
'90	43,643	955	416,774	7,602	5,358	407,353	18,630	2,508	467,164
'91	49,160	977	480,513	10,288	5,151	529,975	20,990	2,563	537,907
'92	43,494	1,068	464,649	14,066	5,757	809,788	24,564	2,464	605,162
'93	36,241	1,084	392,908	9,716	5,723	556,032	21,594	2,602	561,960
'94	34,959	1,036	362,344	9,674	5,594	541,179	20,870	2,424	505,838
'95	39,636	1,165	461,735	15,817	6,162	974,619	23,383	2,408	563,167
'96	41,973	1,086	455,955	9,661	5,989	578,574	21,073	2,515	529,876
'97	36,292	1,085	393,384	12,539	5,903	740,187	19,600	2,516	493,173
'98	37,337	1,055	393,903	14,806	5,891	872,095	20,285	2,525	512,116
'99	42,416	1,141	483,778	16,131	5,801	935,828	23,794	2,616	622,389
'00	44,941	1,056	474,388	16,773	5,232	877,514	24,815	2,703	670,670
평년	40,575	1,076	441,415	14,492	5,865	829,932	21,717	2,552	554,794

(단위 : ha, kg, 톤)

	과						생강		
	노지			시설			노지		
	면적	단수	생산량	면적	단수	생산량	면적	단수	생산량
'51	2,115	982	20,778	-	-	-	-	-	-
'52	2,180	814	17,756	-	-	-	-	-	-
'53	2,278	894	20,354	-	-	-	-	-	-
'54	2,753	887	24,415	-	-	-	-	-	-
'55	2,497	946	23,621	-	-	-	-	-	-
'56	2,629	901	23,685	-	-	-	-	-	-
'57	2,662	921	24,518	-	-	-	-	-	-
'58	2,751	940	25,870	-	-	-	-	-	-
'59	1,908	984	18,772	-	-	-	-	-	-
'60	2,406	967	23,276	-	-	-	-	-	-
'61	1,648	1,010	16,652	-	-	-	-	-	-
'62	2,169	1,007	21,849	-	-	-	-	-	-
'63	2,345	946	22,174	-	-	-	-	-	-
'64	3,621	927	33,558	-	-	-	-	-	-
'65	3,546	998	35,402	-	-	-	-	-	-
'66	3,708	1,285	47,658	-	-	-	575	835	4,803
'67	4,278	976	41,749	-	-	-	603	706	4,258
'68	3,975	1,032	41,038	-	-	-	536	730	3,915
'69	5,655	1,021	57,715	-	-	-	470	751	3,530
'70	6,058	1,157	70,067	7	1,987	137	608	578	3,516
'71	5,853	1,231	72,032	12	2,993	362	535	902	4,825
'72	5,890	1,210	71,261	-	-	-	654	742	4,850
'73	6,055	1,194	72,320	-	-	-	710	726	5,152
'74	6,443	1,172	75,505	-	-	-	1,136	658	7,473
'75	8,906	1,295	115,329	-	-	-	1,758	804	14,134
'76	11,309	859	97,148	-	-	-	2,672	799	21,352
'77	13,978	1,476	206,342	-	-	-	2,327	846	19,685
'78	14,020	1,448	203,014	-	-	-	2,532	840	21,281
'79	15,725	3,184	500,626	-	-	-	3,769	873	32,892
'80	16,546	2,749	454,867	-	-	-	1,912	869	16,620
'81	16,756	2,431	407,310	-	-	-	1,049	870	9,126
'82	19,302	2,423	467,729	-	-	-	1,652	882	14,572
'83	16,300	2,435	396,957	84	2,424	2,043	2,296	881	20,226
'84	18,898	2,286	432,023	-	-	-	2,937	918	26,955
'85	21,268	2,464	523,997	-	-	-	2,478	948	23,486
'86	24,248	2,526	612,617	105	1,753	1,834	3,455	974	33,563
'87	19,868	2,507	498,031	133	1,687	2,240	4,402	855	37,629
'88	21,238	2,543	540,071	93	1,413	1,314	4,742	912	43,227
'89	21,743	2,524	548,762	121	1,685	2,040	3,679	926	34,057
'90	18,548	2,510	465,510	82	2,015	1,654	3,741	918	34,326
'91	20,832	2,566	534,558	158	2,120	3,349	4,130	899	37,137
'92	24,461	2,465	602,851	103	2,244	2,311	5,264	908	47,809
'93	21,318	2,603	554,979	276	2,529	6,981	4,493	899	40,396
'94	20,521	2,423	497,140	349	2,492	8,698	5,858	783	45,886
'95	23,010	2,404	553,163	373	2,682	10,004	6,429	821	52,752
'96	20,845	2,507	522,633	228	3,177	7,243	3,008	927	27,890
'97	19,276	2,514	484,548	324	2,631	8,525	3,652	902	32,708
'98	19,831	2,524	500,492	454	2,560	11,624	5,187	910	47,203
'99	23,178	2,617	606,559	616	2,570	15,830	4,255	934	39,745
'00	24,316	2,706	657,881	499	2,563	12,789	1,656	989	16,385
평년	21,285	2,552	543,228	426	2,588	10,979	3,638	924	33,448



(단위 : ha, kg, 톤)

	양 채 류								
	계			노 지			시 설		
	면 적	단 수	생산량	면 적	단 수	생산량	면 적	단 수	생산량
'51	-	-	-	-	-	-	-	-	-
'52	-	-	-	-	-	-	-	-	-
'53	-	-	-	-	-	-	-	-	-
'54	-	-	-	-	-	-	-	-	-
'55	-	-	-	-	-	-	-	-	-
'56	-	-	-	-	-	-	-	-	-
'57	-	-	-	-	-	-	-	-	-
'58	-	-	-	-	-	-	-	-	-
'59	-	-	-	-	-	-	-	-	-
'60	-	-	-	-	-	-	-	-	-
'61	-	-	-	-	-	-	-	-	-
'62	-	-	-	-	-	-	-	-	-
'63	-	-	-	-	-	-	-	-	-
'64	-	-	-	-	-	-	-	-	-
'65	-	-	-	-	-	-	-	-	-
'66	-	-	-	-	-	-	-	-	-
'67	-	-	-	-	-	-	-	-	-
'68	-	-	-	-	-	-	-	-	-
'69	-	-	-	-	-	-	-	-	-
'70	-	-	-	-	-	-	-	-	-
'71	-	-	-	-	-	-	-	-	-
'72	-	-	-	-	-	-	-	-	-
'73	-	-	-	-	-	-	-	-	-
'74	-	-	-	-	-	-	-	-	-
'75	-	-	-	-	-	-	-	-	-
'76	-	-	-	-	-	-	-	-	-
'77	-	-	-	-	-	-	-	-	-
'78	-	-	-	-	-	-	-	-	-
'79	-	-	-	-	-	-	-	-	-
'80	-	-	-	-	-	-	-	-	-
'81	-	-	-	-	-	-	-	-	-
'82	-	-	-	-	-	-	-	-	-
'83	-	-	-	-	-	-	-	-	-
'84	149	2,550	3,799	-	-	-	-	-	-
'85	232	2,526	5,861	-	-	-	-	-	-
'86	317	2,516	7,983	-	-	-	-	-	-
'87	293	2,543	7,450	-	-	-	-	-	-
'88	354	2,671	9,454	-	-	-	-	-	-
'89	325	2,814	9,145	-	-	-	-	-	-
'90	437	2,724	11,904	-	-	-	-	-	-
'91	472	2,598	12,261	-	-	-	-	-	-
'92	434	2,688	11,664	-	-	-	-	-	-
'93	501	2,661	13,333	383	2,652	10,158	118	2,691	3,175
'94	568	2,711	15,400	432	2,773	11,955	136	2,542	3,445
'95	538	2,754	14,820	437	2,482	10,847	101	3,934	3,973
'96	473	2,986	14,124	449	2,991	13,429	24	2,884	695
'97	625	3,338	20,862	596	3,351	19,932	29	3,010	930
'98	719	3,345	24,049	575	3,182	18,307	144	3,982	5,742
'99	1,211	3,615	43,783	606	3,217	19,494	605	4,015	24,289
'00	1,680	3,227	54,208	1,029	2,879	29,624	651	3,776	24,584
평년	852	3,303	29,565	592	3,130	19,244	259	3,589	10,320

(단위 : ha, 톤)

	기 타					
	계		노 지		시 설	
	면 적	생산량	면 적	생산량	면 적	생산량
'51	2,434	23,629	2,434	23,629	-	-
'52	3,110	20,595	3,110	20,595	-	-
'53	2,400	17,676	2,400	17,676	-	-
'54	4,470	33,833	4,470	33,833	-	-
'55	4,962	47,770	4,962	47,770	-	-
'56	4,470	35,532	4,470	35,532	-	-
'57	2,652	37,688	2,652	37,688	-	-
'58	8,594	87,246	8,594	87,246	-	-
'59	8,974	76,822	8,974	76,822	-	-
'60	8,208	67,135	8,208	67,135	-	-
'61	5,993	51,150	5,993	51,150	-	-
'62	4,476	41,326	4,476	41,326	-	-
'63	4,101	33,253	4,101	33,253	-	-
'64	3,406	25,342	3,406	25,342	-	-
'65	2,230	16,065	2,230	16,065	-	-
'66	2,201	18,334	2,201	18,334	-	-
'67	3,497	31,943	3,397	31,943	-	-
'68	2,524	15,658	2,524	15,659	-	-
'69	5,187	34,301	4,878	23,627	309	10,674
'70	6,472	65,440	6,209	58,087	263	7,353
'71	8,682	77,206	8,348	67,882	334	9,324
'72	3,947	38,652	3,765	34,423	182	4,229
'73	4,435	41,162	4,351	39,665	84	1,497
'74	4,165	41,468	4,079	39,682	86	1,786
'75	306	4,927	180	3,342	126	1,585
'76	764	9,395	549	5,805	215	3,590
'77	1,846	30,528	1,608	26,563	238	3,965
'78	3,202	46,630	2,792	38,139	410	8,491
'79	5,222	66,211	4,830	59,313	392	6,898
'80	5,591	32,699	5,113	24,542	478	8,157
'81	8,599	60,636	7,903	49,315	696	11,321
'82	7,579	103,132	6,669	85,115	910	18,017
'83	7,946	204,083	7,150	190,733	796	13,350
'84	8,896	134,457	7,816	113,835	1,080	20,622
'85	9,615	132,731	8,395	104,564	1,220	28,167
'86	9,009	128,388	7,818	106,828	1,191	21,560
'87	4,838	69,298	3,571	48,473	1,267	20,825
'88	6,183	102,263	3,545	49,624	2,638	52,639
'89	16,472	290,695	11,481	200,973	4,991	89,722
'90	16,971	310,602	12,314	221,534	4,657	89,068
'91	21,039	422,628	14,723	271,900	6,316	150,728
'92	23,362	436,892	19,145	326,930	4,217	109,962
'93	23,518	455,992	19,582	355,934	3,936	100,058
'94	23,738	633,274	18,225	501,143	5,513	132,131
'95	25,112	734,621	17,846	539,676	7,266	194,945
'96	24,300	653,450	17,975	502,584	6,325	150,866
'97	25,142	617,337	17,986	418,928	7,156	198,409
'98	27,946	570,744	20,257	386,610	7,689	184,134
'99	27,055	599,311	19,479	395,770	7,576	203,541
'00	26,827	633,108	18,262	417,699	8,565	215,409
평년	26,341	616,585	18,576	410,799	7,474	195,361

## 2. '84 ~'00 양채류 생산실적

(단위 : ha, kg, 톤)

	합 계			결 구 상 추			셀 러 리		
	면 적	단 수	생산량	면 적	단 수	생산량	면 적	단 수	생산량
'84	149	2,550	3,799	84	2,611	2,183	14	3,533	509
'85	232	2,526	5,861	102	2,833	2,901	29	3,410	923
'86	317	2,518	7,983	136	2,616	3,545	39	3,176	1,242
'87	293	2,543	7,450	108	2,364	2,558	36	3,146	1,129
'88	354	2,670	9,452	150	2,702	4,053	33	3,391	1,129
'89	325	2,810	9,145	128	2,810	3,586	38	3,165	1,209
'90	437	2,724	11,904	185	2,660	4,927	46	3,047	1,414
'91	472	2,598	12,261	170	2,360	4,022	58	3,088	1,785
'92	434	2,681	11,664	168	2,456	4,131	55	2,909	1,591
'93	501	2,661	13,333	175	2,567	4,479	67	2,817	1,882
'94	567	2,715	15,400	248	2,548	6,319	60	3,072	1,843
'95	538	2,754	14,820	257	2,956	7,608	45	2,664	1,191
'96	473	2,986	14,124	187	3,314	6,191	31	2,562	789
'97	625	3,338	20,862	178	3,432	6,120	27	3,112	831
'98	719	3,345	24,049	193	4,194	8,078	31	2,967	905
'99	1,211	3,615	43,783	471	3,639	17,141	39	2,505	977
'00	1,680	3,227	54,208	861	3,193	27,491	50	3,222	1,611
평년	852	3,303	29,565	284	3,462	10,470	34	2,880	904

(단위 : ha, kg, 톤)

	피 만			적 채			파 세 리			꽃 양 배 추		
	면적	단 수	생산량	면적	단 수	생산량	면적	단 수	생산량	면적	단 수	생산량
'84	27	1,712	461	10	3,265	317	3	2,442	76	6	2,589	161
'85	31	2,454	763	29	2,564	749	13	967	127	9	1,740	157
'86	32	2,844	910	34	2,808	952	15	1,271	196	9	1,967	181
'87	30	2,124	629	52	2,700	1,401	15	2,079	304	16	2,103	326
'88	39	2,099	827	53	2,980	1,588	17	1,611	279	8	2,196	178
'89	39	2,148	827	58	3,123	1,799	17	2,203	379	7	2,000	140
'90	63	2,668	1,686	72	3,258	2,359	14	1,824	259	24	2,004	479
'91	69	2,227	1,528	120	2,976	3,562	12	1,815	216	9	2,055	187
'92	67	2,671	1,779	95	3,251	3,101	11	2,418	266	20	2,192	434
'93	109	2,404	2,630	116	3,075	3,573	17	2,064	355	10	2,221	211
'94	53	2,483	1,316	123	3,280	4,034	22	1,850	407	10	1,890	189
'95	71	2,379	1,677	100	3,094	3,094	41	1,628	674	14	2,282	324
'96	90	2,590	2,339	86	3,504	3,017	39	1,882	736	17	2,812	478
'97	101	2,493	2,508	100	3,413	3,399	23	1,844	415	9	2,077	193
'98	276	3,204	8,834	124	3,012	3,744	27	1,879	513	25	3,124	781
'99	191	3,621	6,917	94	2,640	2,482	27	2,289	618	2	2,150	43
'00	403	4,032	16,247	170	2,584	4,392	45	1,764	794	15	2,100	315
평년	189	3,138	6,086	106	3,022	3,387	31	1,868	622	14	2,354	329

(단위 : ha, kg, 톤)

	녹색꽃양배추			방울다다기양배추			비 트			기 타	
	면적	단수	생산량	면적	단수	생산량	면적	단수	생산량	면적	생산량
'84	2	1,600	32	1	440	2	1	3,036	33	1	25
'85	7	768	54	2	475	8	3	2,659	72	7	107
'86	8	862	71	5	1,759	81	10	1,648	160	29	645
'87	8	861	69	2	1,125	18	2	2,233	54	24	962
'88	15	1,041	158	2	644	10	2	2,490	50	35	1,180
'89	8	1,051	82	0.4	500	2	1	2,538	33	29	1,088
'90	6	1,311	80	-	-	-	1	1,925	15	26	685
'91	8	1,342	102	-	-	-	1	2,333	14	25	845
'92	6	1,279	78	-	-	-	-	-	-	13	284
'93	-	-	-	-	-	-	-	-	-	7	203
'94	0.2	2,000	4	-	-	-	-	-	-	51	1,288
'95	5	3,200	160	-	-	-	-	-	-	5	92
'96	9	3,022	272	-	-	-	-	-	-	14	302
'97	13	3,024	378	-	-	-	-	-	-	174	7,018
'98	15	2,808	410	-	-	-	-	-	-	30	784
'99	14	3,964	555	-	-	-	-	-	-	373	15,050
'00	28	2,779	778	-	-	-	-	-	-	108	2,580
평년	14	2,951	448	0	0	0	0	0	0	104	3,461

### 3. '70 ~ '00 시설면적

(단위 : ha)

	전 국	서 울	부 산	대 구	인 천	광 주	대 전	울 산	경 기
'70	762	6	4	-	-	-	-	-	89
'71	1,014	6	7	-	-	-	-	-	219
'72	976	22	18	-	-	-	-	-	219
'73	1,744	31	6	-	-	-	-	-	356
'74	1,747	56	7	-	-	-	-	-	322
'75	1,744	30	5	-	-	-	-	-	330
'76	1,790	35	8	-	-	-	-	-	473
'77	2,555	43	12	-	-	-	-	-	460
'78	3,738	140	145	-	-	-	-	-	577
'79	4,736	138	103	-	-	-	-	-	655
'80	7,141	195	120	17	33	-	-	-	857
'81	9,315	197	181	96	34	-	-	-	1,153
'82	10,642	188	224	94	37	-	-	-	1,317
'83	11,719	204	341	109	36	-	-	-	1,368
'84	12,992	242	345	134	35	-	-	-	1,525
'85	16,569	272	389	118	24	-	-	-	2,059
'86	18,822	253	505	128	25	-	-	-	2,375
'87	20,471	284	510	125	26	146	-	-	2,279
'88	21,567	278	687	153	22	576	-	-	2,100
'89	22,220	224	912	164	35	563	463	-	2,026
'90	23,698	249	919	185	32	581	437	-	2,379
'91	26,780	193	982	145	53	640	406	-	3,576
'92	29,258	176	909	157	58	754	295	-	3,851
'93	33,448	167	1,023	183	60	764	305	-	4,550
'94	37,801	154	1,027	207	97	965	320	-	5,116
'95	40,077	220	973	795	146	982	248	-	5,513
'96	42,669	375	919	761	158	992	302	-	5,619
'97	43,934	388	1,014	794	181	1,106	289	226	4,891
'98	45,265	402	1,051	835	198	1,125	204	230	5,061
'99	47,940	415	1,107	961	280	1,065	187	398	5,472
'00	48,853	397	1,020	947	262	1,104	251	179	5,846

(단위 : ha)

	강 원	충 북	충 남	전 북	전 남	경 북	경 남	제 주
'70	2	14	82	24	94	17	429	1
'71	4	22	92	31	90	57	486	-
'72	5	31	59	27	100	54	438	3
'73	18	47	240	67	248	50	669	12
'74	15	23	325	69	251	51	617	11
'75	18	30	270	58	270	73	650	10
'76	21	45	280	113	271	59	464	21
'77	42	91	624	168	383	95	615	22
'78	78	154	734	178	658	254	794	26
'79	112	178	1,023	394	687	331	1,093	22
'80	130	259	1,691	537	1,299	671	1,295	37
'81	137	401	2,129	974	1,785	764	1,422	42
'82	189	441	2,666	751	1,719	1,058	1,897	61
'83	200	498	2,748	894	1,932	1,355	1,971	63
'84	236	464	2,837	954	1,938	1,569	2,649	64
'85	271	540	3,498	1,190	2,198	2,435	3,498	77
'86	284	682	3,937	1,321	2,371	2,997	3,868	76
'87	299	695	4,086	1,386	2,439	3,498	4,635	63
'88	302	464	4,109	1,621	2,135	3,922	5,131	67
'89	288	423	3,874	1,832	2,339	3,860	5,153	64
'90	332	452	3,920	2,112	2,493	4,130	5,418	59
'91	400	500	3,986	2,250	2,716	4,711	6,145	77
'92	522	698	4,311	2,697	2,917	5,300	6,507	106
'93	637	773	4,777	2,566	3,078	6,168	8,299	98
'94	774	887	5,321	3,238	3,666	7,363	8,515	101
'95	1,076	978	5,625	3,267	3,777	7,691	8,651	136
'96	1,261	1,000	5,943	3,540	4,073	8,273	9,241	140
'97	1,399	1,090	6,081	3,623	4,298	8,672	9,742	142
'98	1,411	1,193	6,354	3,586	4,686	8,675	10,115	141
'99	1,468	1,332	6,592	3,773	4,865	9,036	10,837	153
'00	1,429	1,404	6,853	4,231	5,006	9,187	10,573	164

<참 고>

## 채소류 연도별 가락시장 도매가격동향





### 가락시장도매가격(배추, 만원/5톤, 상품)

		'96	'97	'98	'99	'00	'01	평년	등락율
1월	상	189	160	126	160	407	142	170	
	중	203	119	133	171	432	191	169	-0.4
	하	167	120	166	148	456	134	160	-5.1
2월	상	213	130	104	164	512	104	169	5.4
	중	207	121	123	151		118	91	-46.0
	하	293	156	126	170		157	109	19.0
3월	상	326	140	161	151	423	165	213	95.7
	중	379	147	237	151	398	187	256	20.2
	하	371	217	325	123	410	207	304	19.0
4월	상	370	263	243	91	348	231	285	-6.5
	중	498	201	158	121	407	153	255	-10.3
	하	510	212	143	117	296	179	217	-15.0
5월	상	342	151	228	122	273	145	217	0.2
	중	364	178	217	128	206		200	-7.8
	하	229	272	166	108	123		173	-13.8
6월	상	112	394	149	92	128		130	-24.9
	중	227	231	110	118	188		178	37.0
	하	243	200	91	175	224		200	12.4
7월	상	179	192	127	164	183		175	-12.2
	중	166	261	244	131	211		207	18.1
	하	141	377	276	127	257		225	8.5
8월	상	159	304	191	266	283		247	9.8
	중	215	259	261	370	188		245	-0.7
	하	204	188	559	378	189		257	4.9
9월	상	162	171	668	346	331		283	10.0
	중	125	155	498	289	380		275	-2.8
	하	106	147	440	328	391		289	5.1
10월	상	102	128	400	411	373		300	4.0
	중	69	131	273	451	245		216	-28.0
	하	90	116	197	486	199		171	-21.1
11월	상	92	134	178	382	132		148	-13.3
	중	101	165	169	316	132		155	5.0
	하	121	166	216	308	144		175	12.9
12월	상	211	178	156	309	138		182	3.6
	중	106	181	134	334	128		148	-18.7
	하	123	149	151	404	145		148	0.5
1월		186	131	141	160	434	162	162	9.4
2월		237	135	118	163	512	125	178	9.9
3월		361	170	244	141	410	188	258	44.9
4월		463	225	180	111	350	185	252	-2.6
5월		307	209	200	119	194		201	-20.1
6월		199	268	115	129	182		170	-15.4
7월		162	282	216	141	219		199	17.1
8월		191	248	346	339	222		270	35.5
9월		134	159	537	321	367		282	4.7
10월		87	124	267	451	264		218	-22.7
11월		104	155	186	337	136		159	-27.2
12월		145	170	147	350	137		154	-3.1
최고가		463	282	537	451	512	188	475	
최저가		87	124	115	111	136	125	117	
평균가		215	190	225	230	286	165	223	

### 가락시장도매가격(배추, 원/10kg, 상품)

		'96	'97	'98	'99	'00	'01	평년	등락율
1월	상						1,800		
	중						3,322		####
	하						3,000		####
	상			2,125	2,789	8,875	1,756		####
2월	중		2,144	2,589	2,570	8,043	1,808		####
	하		2,479	3,050	2,825	8,425	2,561		####
3월	상	4,100	2,671	3,194	2,588	8,606	3,050	3,322	####
	중	5,833	2,872	3,622	2,706	8,687	3,491	4,109	23.7
	하	6,422	3,578	4,194	2,756	8,925	4,620	4,731	15.1
	상	7,171	4,650	4,125	2,707	8,841	5,043	5,315	12.3
4월	중	9,931	4,794	3,544	2,719	9,181	4,836	5,840	9.9
	하	11,663	4,483	3,261	2,683	8,675	4,556	5,473	-6.3
5월	상		4,157	4,908	3,288	8,685	5,300		####
	중		5,529	4,575	4,261	9,416			####
	하				6,342				####
	상							-	####
6월	중							-	#DIV/0!
	하							-	#DIV/0!
7월	상							-	#DIV/0!
	중							-	#DIV/0!
	하							-	#DIV/0!
	상							-	#DIV/0!
8월	중							-	#DIV/0!
	하							-	#DIV/0!
9월	상							-	#DIV/0!
	중							-	#DIV/0!
	하							-	#DIV/0!
	상							-	#DIV/0!
10월	중							-	#DIV/0!
	하							-	#DIV/0!
11월	상							-	#DIV/0!
	중							-	#DIV/0!
	하							-	#DIV/0!
	상							-	#DIV/0!
12월	중							-	#DIV/0!
	하							-	#DIV/0!
1월						2,725		####	
2월		2,291	2,569	2,745	8,409	2,019		####	
3월	5,759	3,070	3,688	2,687	8,753	3,789	4,172	####	
4월	9,693	4,635	3,628	2,702	8,904	4,803	5,722	37.1	
5월		4,843	4,742	4,283	9,023		3,195	-44.2	
6월								-	-100.0
7월								-	#DIV/0!
8월								-	#DIV/0!
9월								-	#DIV/0!
10월								-	#DIV/0!
11월								-	#DIV/0!
12월								-	#DIV/0!
최고가	9,693	4,843	4,742	4,283	9,023	4,803	6,203		
최저가	5,759	2,291	2,569	2,687	8,409	2,019	3,672		
평균가	7,726	3,710	3,657	3,104	8,772	3,334	5,031		

## 가락시장도매가격(양배추, 원/10kg, 상품)

		'96	'97	'98	'99	'00	'01	평년	증락을
1월	상	2,286	2,136	2,567	5,575	5,242	2,457	3,365	
	중	2,556	1,831	2,356	6,727	5,611	2,861	3,508	4.2
	하	2,211	2,035	3,050	6,883	6,138	2,400	3,800	8.3
2월	상	2,400	2,058	2,644	6,733	8,875	2,025	3,926	3.3
	중	2,442	2,056	2,561	7,180	8,043	2,156	4,061	3.4
	하	2,586	2,086	2,343	6,066	8,425	2,143	3,665	-9.8
3월	상	2,414	2,157	3,344	6,150	6,875	2,044	3,969	8.3
	중	2,672	2,289	3,439	5,988	6,087	1,875	4,033	1.6
	하	2,444	2,600	4,600	5,650	5,870	1,910	4,283	6.2
4월	상	2,150	3,586	5,313	5,735	5,175	2,271	4,691	9.5
	중	2,119	3,638	5,669	6,225	5,475	1,728	4,927	5.0
	하	2,225	3,722	5,211	5,705	5,187	1,794	4,707	-4.5
5월	상	2,029	2,886	7,758	5,575	6,707	1,819	5,056	7.4
	중	1,950	3,407	7,794	2,955	6,668		4,343	-14.1
	하	2,344	6,020	5,217	1,812	5,355		4,305	-0.9
6월	상	2,829	5,593	3,693	1,319	2,881		3,134	-27.2
	중	2,972	3,600	1,983	1,226	2,975		2,643	-15.7
	하	2,731	3,831	1,613	1,308	2,827		2,390	-9.6
7월	상	3,067	3,106	1,500	1,266	2,512		2,360	-1.3
	중	4,031	3,821	1,650	1,557	2,356		2,609	10.6
	하	3,017	3,090	1,790	1,625	3,238		2,632	0.9
8월	상	2,800	3,975	1,925	3,218	3,416		3,145	19.5
	중	3,786	4,956	2,650	4,638	2,700		3,708	17.9
	하	3,440	4,439	3,806	4,875	2,750		3,895	5.0
9월	상	2,925	3,639	4,839	3,627	3,056		3,441	-11.7
	중	2,333	3,930	4,725	3,025	3,666		3,540	2.9
	하	2,110	2,863	5,278	3,533	3,338		3,245	-8.4
10월	상	1,744	2,288	4,890	3,075	3,600		2,988	-7.9
	중	1,500	1,956	4,150	4,138	4,311		3,415	14.3
	하	1,410	2,355	4,240	4,872	4,316		3,637	6.5
11월	상	1,313	2,513	4,318	5,733	3,750		3,527	-3.0
	중	1,389	3,106	4,850	6,283	3,363		3,773	7.0
	하	1,350	2,850	4,507	6,378	3,206		3,521	-6.7
12월	상	2,069	3,006	4,844	5,927	2,806		3,552	0.9
	중	1,350	2,738	4,856	5,350	2,678		3,424	-3.6
	하	1,444	2,894	5,144	6,083	2,933		3,657	6.8
1월	2,356	1,998	2,628	6,497	5,698	2,607		3,561	-2.6
2월	2,470	2,066	2,525	6,645	8,409	2,107		3,880	9.0
3월	2,518	2,364	3,812	5,921	6,246	1,940		4,084	5.2
4월	2,165	3,654	5,390	5,887	5,288	1,908		4,777	17.0
5월	2,121	4,344	6,819	3,241	6,187			4,591	-3.9
6월	2,850	4,258	2,358	1,286	2,892			2,700	-41.2
7월	3,346	3,292	1,652	1,482	2,714			2,553	-5.5
8월	3,312	4,456	2,834	4,260	2,976			3,516	37.7
9월	2,498	3,423	4,956	3,393	3,326			3,381	-3.8
10월	1,540	2,212	4,350	4,065	4,114			3,464	2.5
11월	1,352	2,833	4,572	6,112	3,442			3,616	4.4
12월	1,610	2,884	4,951	5,803	2,806			3,547	-1.9
최고가		3,346	4,456	6,819	6,645	8,409	2,607	5,973	
최저가		1,352	1,998	1,652	1,286	2,714	1,908	1,667	
평균가		2,345	3,149	3,904	4,549	4,508	2,141	3,854	

### 가락시장도매가격(시금치, 원/4kg, 상품)

		'96	'97	'98	'99	'00	'01	평년	등락율
1월	상	7,464	5,143	4,517	5,500	6,050	5,200	5,564	
	중	7,194	3,800	4,088	5,733	6,633	6,344	5,485	-1.4
	하	6,911	4,040	5,275	4,622	6,527	6,317	5,475	-0.2
2월	상	6,672	5,283	5,013	4,338	7,316	5,225	5,656	3.3
	중	6,167	4,611	5,717	3,770	6,775	5,738	5,498	-2.8
	하	5,250	4,150	4,814	2,458	6,212	5,000	4,738	-13.8
3월	상	4,550	2,764	3,831	2,687	5,518	5,244	3,715	-21.6
	중	3,022	2,356	4,144	2,150	4,081	4,775	3,153	-15.1
	하	2,906	3,061	5,194	3,022	3,745	4,410	3,276	3.9
4월	상	3,371	4,071	4,875	3,550	4,783	6,050	4,135	26.2
	중	4,631	4,338	3,831	4,062	6,443	5,856	4,344	5.1
	하	4,094	4,122	5,056	4,577	5,550	6,613	4,585	5.6
5월	상	3,364	3,350	5,192	4,541	5,292	5,613	4,366	-4.8
	중	3,538	5,050	6,972	4,072	4,643		4,588	5.1
	하	3,311	7,500	6,528	5,231	4,555		5,438	18.5
6월	상	4,157	6,136	5,300	5,761	5,293		5,451	0.2
	중	6,067	5,078	4,539	6,243	5,743		5,629	3.3
	하	10,169	5,756	5,131	6,711	7,794		6,754	20.0
7월	상	12,194	9,883	7,656	8,750	11,718		10,117	49.8
	중	7,656	13,893	13,607	9,192	12,500		11,766	16.3
	하	8,111	11,725	11,100	9,740	17,388		10,855	-7.7
8월	상	11,806	14,688	12,875	22,656	16,666		14,743	35.8
	중	12,429	18,250	19,313	23,777	13,642		17,068	15.8
	하	15,900	13,667	19,889	19,812	16,611		17,441	2.2
9월	상	13,563	11,889	12,917	17,111	24,000		14,530	-16.7
	중	7,806	12,000	13,875	17,218	19,166		14,364	-1.1
	하	5,000	7,344	7,761	20,291	11,388		8,831	-38.5
10월	상	3,969	5,538	11,150	12,937	9,714		8,801	-0.3
	중	5,156	5,875	10,281	13,277	6,805		7,654	-13.0
	하	5,710	4,325	10,025	11,444	5,722		7,152	-6.6
11월	상	5,969	4,688	6,562	9,000	5,378		5,970	-16.5
	중	6,083	5,011	6,027	6,683	5,425		5,845	-2.1
	하	5,988	4,136	6,000	5,235	5,767		5,663	-3.1
12월	상	7,188	5,156	5,555	5,777	5,156		5,496	-3.0
	중	7,167	5,069	5,237	5,918	4,833		5,408	-1.6
	하	4,875	4,913	5,333	6,655	5,072		5,106	-5.6
1월		7,168	4,272	4,573	5,258	6,432	5,973	5,421	6.2
2월		6,082	4,648	5,219	3,632	6,718	5,335	5,316	-1.9
3월		3,408	2,724	4,412	2,617	4,394	4,779	3,509	-34.0
4월		4,061	4,179	4,606	4,106	5,665	6,165	4,297	22.5
5월		3,402	5,575	6,360	4,597	4,800		4,991	16.1
6월		6,877	5,613	4,958	6,238	6,338		6,063	21.5
7월		9,385	11,671	10,583	9,250	14,010		10,546	73.9
8월		13,548	15,460	17,460	22,150	15,800		16,240	54.0
9월		9,261	10,261	11,427	17,978	17,804		13,164	-18.9
10월		5,004	5,175	10,358	12,538	7,230		7,588	-42.4
11월		6,016	4,648	6,197	7,112	5,527		5,913	-22.1
12월		6,440	5,050	5,380	6,125	5,015		5,518	-6.7
최고가		13,548	15,460	17,460	22,150	17,804	6,165	16,908	
최저가		3,402	2,724	4,412	2,617	4,394	4,779	3,507	
평균가		6,721	6,606	7,628	8,467	8,311	5,563	7,553	

## 가락시장도매가격(상추, 흰엽, 원/4kg, 상품)

		'96	'97	'98	'99	'00	'01	평년	동락율
1월	상	14,429	9,464	4,733	7,416	8,500	13,536	8,460	
	중	12,556	9,094	5,231	7,205	9,261	14,667	8,520	0.7
	하	8,817	7,375	5,817	5,650	10,877	11,125	7,336	-13.9
2월	상	7,600	7,208	3,869	4,327	7,041	6,581	6,192	-15.6
	중	5,750	5,039	5,156	3,950	5,137	8,544	5,111	-17.5
	하	3,507	4,107	4,121	3,116	3,912	6,443	3,842	-24.8
3월	상	4,136	4,714	5,281	3,806	3,912	6,875	4,254	10.7
	중	4,228	4,772	4,667	4,155	3,987	5,475	4,350	2.3
	하	5,878	4,983	5,467	4,977	3,710	4,375	5,142	18.2
4월	상	7,250	3,893	4,150	5,621	3,683	8,079	4,555	-11.4
	중	5,363	4,675	3,531	4,118	4,100	3,722	4,298	-5.6
	하	3,238	4,017	4,256	3,361	2,975	4,038	3,539	-17.7
5월	상	4,343	2,943	6,600	4,033	5,071	3,681	4,482	26.7
	중	5,006	7,464	4,378	2,805	4,356		4,580	2.2
	하	3,450	7,800	3,256	3,387	4,744		3,860	-15.7
6월	상	3,800	4,221	3,107	2,955	5,337		3,709	-3.9
	중	5,556	3,406	3,106	3,218	4,537		3,720	0.3
	하	10,563	4,100	3,656	3,783	5,266		4,383	17.8
7월	상	16,167	9,583	9,583	4,838	12,656		10,607	142.0
	중	6,375	12,286	16,464	4,564	8,218		8,960	-15.5
	하	6,172	11,375	9,275	5,985	14,222		8,941	-0.2
8월	상	6,467	13,625	12,750	22,562	9,861		12,079	35.1
	중	5,964	15,250	25,938	15,861	7,785		12,965	7.3
	하	5,175	11,167	18,083	6,500	7,611		8,426	-35.0
9월	상	9,875	11,722	7,889	11,888	21,375		11,162	32.5
	중	6,833	9,200	8,031	16,656	12,333		9,855	-11.7
	하	7,350	6,813	6,861	19,583	12,166		8,792	-10.8
10월	상	5,188	7,031	8,850	24,187	9,714		8,532	-3.0
	중	6,719	7,625	8,125	19,888	8,750		8,167	-4.3
	하	4,950	3,775	14,325	18,916	6,722		8,666	6.1
11월	상	5,438	6,063	10,906	12,000	5,778		7,582	-12.5
	중	7,556	4,500	7,777	7,150	6,000		6,902	-9.0
	하	8,531	4,286	8,035	6,185	5,639		6,620	-4.1
12월	상	7,781	4,483	8,861	4,650	5,000		5,810	-12.2
	중	11,861	7,381	9,875	5,543	5,978		7,745	33.3
	하	8,844	6,719	9,166	8,594	9,389		8,868	14.5
1월	11,734	7,880	5,258	6,675	9,630	13,341	8,062	-9.1	
2월	5,793	4,616	4,425	3,870	5,211	7,222	4,751	-41.1	
3월	4,796	3,984	5,133	4,332	3,857	5,483	4,371	-8.0	
4월	5,198	3,879	3,990	4,272	3,577	5,098	4,047	-7.4	
5월	4,229	6,700	4,513	3,328	4,710		4,484	10.8	
6월	6,713	4,200	3,290	3,323	5,056		4,193	-6.5	
7월	9,694	10,731	11,317	5,205	11,800		10,581	152.3	
8월	5,835	13,310	18,890	15,010	8,470		12,263	15.9	
9월	8,057	10,011	7,577	15,554	15,413		11,160	-9.0	
10월	5,567	6,050	10,978	20,875	8,290		8,439	-24.4	
11월	7,190	4,240	8,895	8,626	5,798		7,205	-14.6	
12월	9,590	5,756	9,278	6,290	6,858		7,475	3.8	
최고가		11,734	13,310	18,890	20,875	15,413	13,341	15,871	
최저가		4,229	3,879	3,290	3,323	3,577	5,098	3,593	
평균가		7,033	6,780	7,795	8,113	7,389	7,786	7,406	

## 가락시장도매가격(깻잎, 원/2kg, 상품)

		'96	'97	'98	'99	'00	'01	평년	등락율
1월	상	12,286	12,250	7,750	10,083	11,714	13,786	11,349	
	중	10,167	10,594	7,750	10,305	9,694	13,722	10,055	-11.4
	하	11,944	12,375	11,333	11,111	12,777	13,375	11,884	18.2
2월	상	12,056	13,750	8,094	10,666	12,500	10,906	11,741	-1.2
	중	11,583	8,611	5,694	9,500	6,968	10,938	8,360	-28.8
	하	8,714	6,536	6,321	5,125	6,093	11,214	6,317	-24.4
3월	상	6,536	9,643	8,594	6,875	7,562	11,531	7,677	21.5
	중	8,183	8,944	7,194	6,927	6,937	8,813	7,438	-3.1
	하	8,928	10,528	6,806	9,000	7,000	7,200	8,309	11.7
4월	상	8,614	8,000	5,906	9,814	7,125	9,750	7,913	-4.8
	중	6,919	10,125	5,469	6,968	6,375	7,889	6,754	-14.6
	하	5,938	6,722	4,833	5,555	6,243	8,750	5,912	-12.5
5월	상	6,257	6,643	6,250	6,041	7,607	9,531	6,383	8.0
	중	5,581	7,429	6,167	5,833	6,081		6,027	-5.6
	하	5,000	8,550	5,167	6,718	5,655		5,847	-3.0
6월	상	5,643	7,357	6,286	6,666	6,906		6,619	13.2
	중	6,189	6,889	4,972	5,281	7,162		6,120	-7.5
	하	8,419	6,469	4,344	5,166	6,666		6,100	-0.3
7월	상	9,222	8,111	6,333	4,833	8,562		7,669	25.7
	중	8,125	10,429	7,643	4,285	7,468		7,745	1.0
	하	5,194	7,675	6,450	4,075	9,361		6,440	-16.9
8월	상	7,333	8,844	8,625	9,437	9,166		8,878	37.9
	중	7,179	11,531	10,125	10,222	8,571		9,639	8.6
	하	7,375	10,861	14,000	7,437	8,722		9,007	-6.6
9월	상	8,250	12,667	9,806	10,388	13,125		10,954	21.6
	중	7,167	14,100	10,875	11,656	11,000		11,177	2.0
	하	7,900	14,750	13,444	15,250	11,444		13,213	18.2
10월	상	9,250	13,031	15,900	17,187	9,071		12,727	-3.7
	중	9,344	10,125	11,000	14,944	7,527		10,156	-20.2
	하	6,825	7,475	11,100	15,527	6,666		8,467	-16.6
11월	상	5,438	6,188	7,906	10,500	7,361		7,152	-15.5
	중	6,667	4,994	7,472	7,944	7,188		7,109	-0.6
	하	6,844	4,743	7,214	5,428	8,667		6,495	-8.6
12월	상	7,750	6,511	10,056	8,388	8,781		8,306	27.9
	중	11,889	10,969	12,156	11,281	10,111		11,380	37.0
	하	12,219	11,625	11,000	14,416	16,056		12,753	12.1
1월	11,400	11,770	8,825	10,552	11,370	13,648	11,107	-12.9	
2월	10,864	9,352	6,677	8,712	8,159	10,111	8,741	-21.3	
3월	7,990	9,710	7,490	7,628	7,153	9,029	7,703	-11.9	
4월	7,093	8,229	5,380	7,268	6,531	8,719	6,964	-9.6	
5월	5,560	7,667	5,813	6,195	6,366		6,125	-12.1	
6월	6,773	6,885	5,146	5,721	6,902		6,460	5.5	
7월	7,490	8,567	6,731	4,394	8,500		7,574	17.2	
8월	7,308	10,430	11,040	9,080	8,840		9,450	24.8	
9월	7,727	13,750	11,394	12,097	11,913		11,801	24.9	
10월	8,346	10,000	12,108	15,836	7,650		10,151	-14.0	
11월	6,330	5,319	7,541	6,230	7,760		6,700	-34.0	
12월	10,670	9,574	11,028	11,365	11,760		11,021	64.5	
최고가		11,400	13,750	12,108	15,836	11,913	13,648	12,590	
최저가		5,560	5,319	5,146	4,394	6,366	8,719	5,342	
평균가		8,129	9,271	8,264	8,757	8,575	10,377	8,532	

### 가락시장도매가격(부추, 원/500g, 상품)

		'96	'97	'98	'99	'00	'01	평년	동락율
1월	상	1,632	1,572	1,888	1,158	2,053	1,121	1,697	
	중	1,427	927	1,468	1,419	2,113	1,417	1,438	-15.3
	하	1,065	1,008	1,680	1,444	1,847	1,842	1,396	-2.9
2월	상	1,273	1,388	1,667	1,233	1,637	1,172	1,433	2.6
	중	1,743	1,055	1,352	1,000	909	806	1,136	-20.8
	하	1,773	845	1,690	712	856	764	1,130	-0.5
3월	상	1,190	1,072	1,718	678	1,156	763	1,139	0.8
	중	945	662	1,167	869	1,031	775	948	-16.8
	하	1,125	797	1,328	1,002	787	653	975	2.8
4월	상	1,202	988	1,230	1,028	775	764	1,073	10.1
	중	897	968	833	906	793	828	879	-18.1
	하	718	768	667	758	762	684	746	-15.1
5월	상	655	762	583	691	757	641	701	-6.0
	중	563	785	518	597	718		626	-10.7
	하	805	855	472	662	605		691	10.3
6월	상	822	857	496	565	518		635	-8.1
	중	620	843	436	540	587		582	-8.3
	하	542	843	450	550	627		573	-1.6
7월	상	677	880	394	502	412		530	-7.4
	중	813	757	507	460	593		619	16.7
	하	1,047	775	530	352	472		592	-4.3
8월	상	1,555	1,052	697	728	433		826	39.4
	중	1,167	1,073	1,238	902	585		1,047	26.9
	하	817	927	1,450	750	805		849	-18.9
9월	상	693	870	767	513	1,037		777	-8.6
	중	593	850	600	690	1,016		713	-8.2
	하	633	828	733	1,108	955		839	17.6
10월	상	1,042	1,177	690	1,193	928		1,049	25.0
	중	1,125	1,792	800	1,566	944		1,212	15.5
	하	1,675	1,172	1,060	2,163	877		1,302	7.5
11월	상	818	948	1,287	1,797	678		1,018	-21.8
	중	612	917	1,287	1,308	813		1,006	-1.2
	하	870	810	1,287	946	1,192		1,003	-0.3
12월	상	2,010	1,000	1,005	1,100	1,331		1,145	14.2
	중	2,593	1,838	1,356	1,621	936		1,605	40.1
	하	1,552	2,438	1,283	1,833	942		1,556	-3.1
1월		1,353	1,140	1,658	1,363	2,001	1,439	1,458	-6.3
2월		1,560	1,080	1,555	1,018	1,088	921	1,241	-14.9
3월		1,078	825	1,393	856	976	724	970	-21.8
4월		928	900	900	886	777	762	895	-7.7
5월		680	807	532	644	687		670	-25.1
6월		653	847	458	552	580		595	-11.2
7월		847	807	477	433	492		592	-0.5
8월		1,167	1,013	1,141	798	610		984	66.3
9월		638	850	704	730	1,000		761	-22.6
10월		1,312	1,363	889	1,658	916		1,197	57.2
11월		760	897	1,043	1,383	897		946	-21.0
12월		2,073	1,728	1,209	1,514	1,060		1,484	56.9
최고가		2,073	1,728	1,658	1,658	2,001	1,439	1,796	
최저가		638	807	458	433	492	724	529	
평균가		1,088	1,021	997	986	924	962	1,001	



## 가락시장도매가격(미나리, 원/4kg, 상품)

		'96	'97	'98	'99	'00	'01	평년	동락율
1월	상		3,786	3,733	3,833	4,478	4,907	2,540	
	중		4,625	3,656	4,844	6,955	4,467	3,156	24.3
	하		5,075	4,217	5,094	5,700	3,625	3,390	7.4
2월	상	4,500	7,083	2,594	5,088	5,575	3,063	5,054	49.1
	중	4,942	5,278	2,978	4,280	3,525	3,356	4,249	-15.9
	하	4,479	4,893	2,807	3,566	4,425	4,371	4,157	-2.2
3월	상	4,407	3,614	3,319	1,975	5,356	4,794	3,780	-9.1
	중	4,217	2,761	2,344	2,677	4,562	4,400	3,218	-14.9
	하	4,194	3,194	2,428	2,783	3,320	2,810	3,099	-3.7
4월	상	4,021	3,357	1,806	2,214	2,325	3,229	2,632	-15.1
	중	3,963	2,906	1,425	1,806	2,250	2,167	2,321	-11.8
	하	2,756	2,906	1,733	1,644	1,593	2,138	2,044	-11.9
5월	상	1,743	2,564	1,442	2,458	2,021	2,413	2,074	1.5
	중	2,138	3,371	1,783	1,566	1,968		1,963	-5.4
	하	2,156	2,625	1,639	1,868	2,033		2,019	2.9
6월	상	1,850	3,014	1,500	1,855	2,125		1,943	-3.7
	중	1,911	1,939	1,267	1,518	2,237		1,789	-7.9
	하	3,269	1,456	1,500	1,738	1,961		1,733	-3.1
7월	상	3,722	1,822	1,639	1,872	2,052		1,915	10.5
	중	2,625	2,407	2,514	1,907	2,425		2,449	27.8
	하	2,561	2,250	3,230	1,995	3,455		2,680	9.5
8월	상	2,694	3,288	2,575	6,043	4,144		3,375	25.9
	중	2,871	4,100	4,663	6,550	3,685		4,149	22.9
	하	4,580	4,806	5,722	5,718	6,472		5,415	30.5
9월	상	5,700	4,611	5,389	5,511	10,375		5,533	2.2
	중	3,550	4,500	3,669	5,531	10,333		4,567	-17.5
	하	3,250	3,763	3,233	9,500	6,222		4,412	-3.4
10월	상	3,281	4,331	5,760	7,018	4,107		4,733	7.3
	중	1,500	4,656	3,331	7,122	2,827		3,605	-23.8
	하	3,675	2,290	3,180	5,266	3,205		3,353	-7.0
11월	상	3,356	2,356	2,243	3,955	3,200		2,971	-11.4
	중	3,861	2,872	2,283	2,983	3,150		3,002	1.0
	하	3,344	3,214	2,714	3,271	3,528		3,276	9.2
12월	상	4,594	5,533	2,705	3,488	4,125		4,069	24.2
	중	4,222	4,350	3,118	4,100	4,972		4,224	3.8
	하	3,500	4,194	3,305	5,333	4,822		4,172	-1.2
1월		4,570	3,848	4,685	5,810	4,377		3,085	-26.1
2월	4,679	5,648	2,800	4,430	4,411	3,563		4,507	46.1
3월	4,262	3,156	2,673	2,498	4,328	3,910		3,364	-25.4
4월	3,561	3,038	1,658	1,864	2,031	2,467		2,311	-31.3
5월	2,029	2,825	1,644	1,904	2,008			1,980	-14.3
6월	2,346	2,092	1,413	1,711	2,102			1,968	-0.6
7월	2,983	2,144	2,487	1,928	2,680			2,437	23.8
8월	3,467	4,094	4,376	6,122	4,854			4,441	82.2
9월	4,264	4,277	4,113	6,558	8,739			5,033	13.3
10월	2,885	3,646	3,793	6,448	3,322			3,587	-28.7
11월	3,534	2,800	2,395	3,414	3,298			3,171	-11.6
12월	4,110	4,726	3,040	4,315	4,660			4,362	37.6
최고가		4,679	5,648	4,376	6,558	8,739	4,377	5,628	
최저가		2,029	2,092	1,413	1,711	2,008	2,467	1,916	
평균가		3,465	3,585	2,853	3,823	4,020	3,579	3,624	

### 가락시장도매가격(수박, 원/10kg, 상품)

		'96	'97	'98	'99	'00	'01	평년	동락율
1월	상	7,750	22,000	21,750	14,833	15,000	9,429	17,194	
	중	9,333	26,750	20,750	14,722	16,833	9,278	17,435	1.4
	하	10,167	29,500	14,500	13,055	18,111	10,833	15,222	-12.7
	상	11,611	26,167	12,500	11,055	17,333	12,313	13,815	-9.2
2월	중	14,750	26,278	11,833	12,300	17,875	14,813	14,975	8.4
	하	19,357	25,429	15,071	20,000	18,562	15,929	19,306	28.9
3월	상	36,143	19,357	20,780	18,187	17,625	20,000	19,441	0.7
	중	30,556	16,389	23,778	15,166	13,875	19,500	18,444	-5.1
	하	24,167	15,944	21,722	13,277	10,900	21,100	16,981	-7.9
4월	상	20,071	16,571	19,025	14,642	9,500	14,357	16,746	-1.4
	중	16,500	16,500	16,875	14,375	8,468	9,500	15,792	-5.7
	하	14,750	21,444	17,000	14,888	8,343		15,546	-1.6
5월	상	16,357	15,000	19,625	11,666	8,000		14,341	-7.8
	중	14,563	11,000	16,875					####
	하	11,250	9,800	17,444					####
	상		9,000						####
6월	중		8,750						####
	하								####
7월	상								####
	중								####
	하								####
	상								####
8월	중								####
	하	14,500			13,285	9,000			####
9월	상	10,750	15,000	15,000	11,583	9,687		12,444	####
	중	8,667	10,300	9,188	7,093	8,083		8,646	-30.5
	하	6,200	6,719	6,611	7,416	5,972		6,510	-24.7
10월	상	10,500	6,156	7,100	7,062	6,071		6,773	4.0
	중	11,813	6,156	6,656	7,222	4,648		6,678	-1.4
	하	7,700	6,100	7,650	6,305	4,111		6,685	0.1
11월	상	6,938	6,938	9,062	7,111	4,000		6,996	4.6
	중	6,389	12,500	12,833	7,444	5,125		8,778	25.5
	하	8,813	14,143	13,857	6,928	5,528		9,866	12.4
12월	상	10,375	20,556	14,055	9,333	5,219		11,254	14.1
	중	10,889	19,063	16,125	11,250	7,444		12,755	13.3
	하	18,000	21,688	15,333	12,666	9,444		15,333	20.2
1월	9,190	26,520	19,175	14,125	16,780	9,750		16,693	8.9
2월	14,932	25,977	13,000	14,050	17,977	14,283		15,653	-6.2
3월	29,820	17,060	22,654	15,442	13,884	20,269		18,385	17.5
4월	16,978	18,375	12,480	14,645	8,704	12,115		14,701	-20.0
5월	14,526	11,667		11,666	8,000				####
6월		8,885							####
7월									####
8월	14,500			13,285	9,000				####
9월	8,864	10,726	10,308	8,934	7,815		9,369		####
10월	9,827	6,135	7,185	6,855	4,850		6,725		-28.2
11월	7,340	11,125	11,875	7,180	4,875		8,548		27.1
12월	13,600	30,440	15,134	11,076	7,452		13,270		55.2
최고가		29,820	30,440	22,654	15,442	17,977	20,269	23,484	
최저가		7,340	6,135	7,185	6,855	4,850	9,750	6,725	
평균가		13,958	16,691	13,976	11,726	9,934	14,104	13,220	

가락시장도매가격(수박, 원/8kg(개),상품)

	'96	'97	'98	'99	'00	'01	평년	등락율
1월	상							####
	중							####
2월	상							####
	중							####
3월	상							####
	중							####
4월	상		17,250			8,200		####
	중		14,688			8,683		####
5월	상	9,750	9,643	9,150	11,062	7,821	9,514	####
	중	10,625	9,421	8,472	10,000	7,318	9,298	-2.3
6월	상	11,500	8,710	8,972	9,825	6,655	9,169	-1.4
	중	11,429	6,857	7,464	7,533	6,612	7,285	-20.6
7월	상	7,739	6,417	6,922	6,237	5,956	6,525	-10.4
	중	6,888	5,288	7,188	5,783	6,194	6,288	-3.6
8월	상	7,500	6,033	7,122	6,638	7,000	6,920	10.0
	중	10,481	5,321	10,286	6,485	6,625	7,799	12.7
9월	상	10,028	5,695	10,375	5,045	5,055	6,926	-11.2
	중	8,000	7,156	8,844	3,643	4,922	6,693	-3.4
10월	상	6,607	5,563	6,625	4,138	4,892	5,687	-15.0
	중	5,925	5,628	6,250	4,462	3,055	5,338	-6.1
11월	상	3,875	4,750	5,571	4,472			####
	중				4,250			####
12월	상							####
	중							####
1월	상							####
	중							####
2월	상							####
	중							####
3월	상							####
	중							####
4월	상			15,620		8,250	8,541	####
	중							####
5월	상	10,698	9,190	8,815	10,135	7,216	9,380	####
	중	8,531	6,169	7,169	6,528	6,252	6,650	-29.1
6월	상	9,292	5,712	9,225	5,984	6,180	7,130	7.2
	중	6,827	6,096	7,200	4,084	4,242	5,722	-19.7
7월	상	3,875	4,750	5,571	4,450			####
	중							####
8월	상							####
	중							####
9월	상							####
	중							####
10월	상							####
	중							####
11월	상							####
	중							####
12월	상							####
	중							####
최고가	10,698	9,190	15,620	10,135	8,250	8,541	10,008	
최저가	3,875	4,750	5,571	4,084	4,242	8,541	4,359	
평균가	7,845	6,383	8,933	6,236	6,428	8,541	6,885	

가락시장도매가격(참외, 원/15kg,상품)

		'96	'97	'98	'99	'00	'01	평년	등락율
1월	상					87,500			
	중					97,000			####
	하				26,166	40,000			####
2월	상				22,833	47,500			####
	중				28,500	51,562	52,500		####
	하				47,250	50,375	50,714		####
3월	상	46,000	64,000	50,688	46,875	59,187	60,000	52,250	####
	중	56,222	66,889	71,444	52,388	55,812	55,563	59,641	14.1
	하	58,722	69,778	73,333	63,555	49,900	61,800	64,018	7.3
4월	상	56,714	71,714	70,000	64,428	50,750	59,071	63,714	-0.5
	중	52,125	60,625	64,563	53,625	40,562	53,944	55,458	-13.0
	하	44,125	50,778	47,111	47,611	34,375	44,688	46,282	-16.5
5월	상	47,786	50,929	48,833	48,500	30,785	32,188	48,373	4.5
	중	49,250	38,571	50,111	50,666	25,937		45,977	-5.0
	하	51,722	30,900	44,722	35,375	24,333		36,999	-19.5
6월	상	44,143	30,714	30,571	18,500	25,375		28,887	-21.9
	중	29,333	26,833	25,889	15,125	30,500		27,352	-5.3
	하	27,375	24,250	17,938	15,777	32,333		23,188	-15.2
7월	상	32,556	22,556	17,333	16,333	17,625		19,171	-17.3
	중	28,750	22,000	29,357	16,285	15,875		22,345	16.6
	하	34,667	23,150	28,250	15,300	16,944		22,781	2.0
8월	상	32,556	20,625	27,688	15,437	20,055		22,789	0.0
	중	32,429	22,750	20,500	18,666	17,785		20,639	-9.4
	하	24,650	25,056	25,500	23,000	14,333		24,235	17.4
9월	상	12,938	17,889	30,000	17,611	12,125		16,146	-33.4
	중	9,611	14,700	22,688	15,562	17,500		15,921	-1.4
	하	13,100	15,375	17,778	13,166	14,666		14,402	-9.5
10월	상	15,313	20,250	17,700	14,000	12,500		15,671	8.8
	중	15,625	14,938	20,000	18,611	13,000		16,391	4.6
	하	14,300	11,950	16,500	15,888	12,722		14,303	-12.7
11월	상	13,063	9,625	13,812	12,687	12,222		12,657	-11.5
	중	14,500		19,437	18,000	11,000			####
	하			18,000	16,500	11,000			####
12월	상			17,500	16,125	11,000			####
	중					11,000			####
	하								####
1월				26,166	54,681				####
2월				35,321	50,022	51,364			####
3월	54,978	67,391	65,712	54,557	54,576	59,327	58,422		####
4월	50,739	60,167	60,020	54,520	41,090	52,354	55,093	-5.7	
5월	49,750	38,979	47,771	44,782	26,750		43,844	-20.4	
6월	33,000	27,104	24,604	16,519	29,520		27,076	-38.2	
7월	32,115	22,635	24,769	15,923	16,820		21,408	-20.9	
8월	29,481	22,900	24,600	19,020	17,360		22,173	3.6	
9월	11,614	16,250	23,519	15,739	14,521		15,503	-30.1	
10월	15,019	15,423	17,978	16,250	12,760		15,564	0.4	
11월	13,222	9,625	16,777	13,600	11,423		12,748	-18.1	
12월			17,500	16,125	11,000				####
최고가	54,978	67,391	65,712	54,557	54,681	59,327	58,457		
최저가	11,614	9,625	16,777	13,600	11,000	51,364	12,071		
평균가	32,213	31,164	32,325	27,377	28,377	54,348	30,585		

가락시장도매가격(취청오이, 원/20kg, 상품)

		'96	'97	'98	'99	'00	'01	평년	등락율
1월	상	29,857	38,857	31,500	34,750	25,357	29,714	32,036	
	중	31,222	43,188	37,188	34,500	38,555	33,278	36,748	14.7
	하	38,056	45,250	28,438	40,333	44,666	28,583	41,018	11.6
2월	상	31,500	49,833	28,333	39,166	32,083	30,625	34,250	-16.5
	중	32,917	38,222	43,000	36,700	26,625	39,000	35,946	5.0
	하	24,286	34,786	44,125	26,083	29,125	43,286	29,998	-16.5
3월	상	24,643	43,857	34,188	26,687	30,875	50,875	30,583	2.0
	중	29,444	48,333	30,278	26,944	27,625	37,563	29,116	-4.8
	하	31,611	38,444	31,778	27,666	22,550	27,250	30,352	4.2
4월	상	32,786	27,929	25,813	23,785	20,250	25,286	25,842	-14.9
	중	22,563	31,063	25,563	18,187	17,312	20,722	22,104	-14.5
	하	16,750	20,889	22,111	14,888	14,375	18,188	17,509	-20.8
5월	상	23,500	14,000	23,333	13,416	14,642	19,063	17,325	-1.1
	중	20,000	34,286	19,500	9,666	13,125		17,542	1.3
	하	13,500	31,950	13,778	11,031	13,277		13,518	-22.9
6월	상	16,571	15,214	14,571	11,000	21,500		15,452	14.3
	중	25,833	20,833	15,222	15,531	21,125		19,163	24.0
	하	31,438	18,250	12,063	12,416	22,000		17,555	-8.4
7월	상	31,722	30,556	23,833	16,111	33,750		28,704	63.5
	중	17,750	30,571	25,643	13,428	27,687		23,693	-17.5
	하	23,333	20,500	16,100	21,000	30,888		21,611	-8.8
8월	상	24,000	23,375	18,313	42,062	19,111		22,162	2.5
	중	23,143	28,813	29,563	30,555	17,285		27,173	22.6
	하	19,700	24,889	25,778	19,750	25,666		23,435	-13.8
9월	상	18,750	25,889	17,056	12,388	33,500		20,565	-12.2
	중	10,722	22,900	15,938	20,437	23,500		19,758	-3.9
	하	14,800	26,750	20,000	25,000	21,333		22,111	11.9
10월	상	19,250	29,750	29,900	28,125	14,857		25,708	16.3
	중	26,438	27,688	24,562	30,333	15,000		26,229	2.0
	하	20,150	20,650	35,700	40,111	13,277		25,500	-2.8
11월	상	28,250	26,688	29,687	34,833	20,111		28,208	10.6
	중	50,222	27,222	31,722	35,333	23,625		31,426	11.4
	하	39,250	31,357	30,285	36,928	24,667		32,857	4.6
12월	상	33,625	35,111	36,277	38,388	23,375		35,004	6.5
	중	38,111	42,000	41,187	33,500	19,667		37,599	7.4
	하	38,813	35,938	36,500	27,777	25,056		33,405	-11.2
1월	33,300	42,800	37,050	36,750	37,060	30,864		36,953	10.6
2월	29,591	40,295	32,646	34,625	29,022	37,391		32,287	-12.6
3월	28,880	43,520	36,365	27,115	26,673	37,885		30,787	-4.6
4월	23,652	26,333	24,400	18,583	17,045	21,208		22,212	-27.9
5월	18,583	27,396	18,313	11,119	13,625			16,840	-24.2
6월	24,667	18,333	13,979	12,884	21,560			17,957	6.6
7월	24,519	26,692	21,346	17,269	30,780			24,186	34.7
8월	22,115	25,660	24,600	30,154	20,960			24,125	-0.3
9월	14,568	25,523	17,731	18,478	26,130			20,577	-14.7
10월	21,808	25,615	30,565	33,038	14,340			25,996	26.3
11월	39,680	28,250	30,625	35,600	22,769			31,492	21.1
12월	36,900	37,580	37,865	33,211	22,673			35,897	14.0
최고가		39,680	43,520	37,865	36,750	37,060	37,885	38,202	
최저가		14,568	18,333	13,979	11,119	13,625	21,208	14,057	
평균가		26,522	30,666	27,124	25,736	23,553	31,837	26,460	

## 가락가격(애호박(조선)원/10kg, 상품)

색은 8kg당 가격을 10kg으로 환산한 가격임

		'96	'97	'98	'99	'00	'01	평년	등락율
1월	상	21,857	29,643	23,750	27,750	28,285	23,286	26,595	
	중	23,278	25,625	28,625	26,111	31,944	39,444	26,787	0.7
	하	24,667	24,000	34,417	30,055	33,888	29,417	29,537	10.3
2월	상	23,167	32,667	30,438	32,888	34,916	30,125	31,998	8.3
	중	32,833	23,056	31,444	35,500	31,000	36,188	31,759	-0.7
	하	20,286	26,286	37,929	23,000	31,125	34,571	26,804	-15.6
3월	상	17,571	35,214	41,375	21,500	30,500	34,750	29,071	8.5
	중	21,667	36,667	32,500	26,166	32,500	32,750	30,389	4.5
	하	22,167	33,389	28,278	28,222	25,400	25,200	27,300	-10.2
4월	상	21,929	30,571	23,063	24,285	22,500	21,000	23,283	-14.7
	중	19,625	28,125	22,875	20,937	19,062	17,611	21,146	-9.2
	하	13,938	20,111	17,056	15,111	16,812	12,000	16,326	-22.8
5월	상	16,214	15,000	14,333	12,166	13,428	11,250	14,254	-12.7
	중	11,750	25,143	15,833	8,305	12,000		13,194	-7.4
	하	8,056	21,700	10,889	9,437	11,277		10,534	-20.2
6월	상	8,714	19,143	10,286	8,472	12,875		10,625	0.9
	중	9,306	14,500	9,333	6,406	8,375		9,005	-15.3
	하	11,188	6,906	5,031	4,361	7,333		6,423	-28.7
7월	상	11,778	8,528	9,889	3,278	6,484		8,300	29.2
	중	5,875	9,393	16,357	3,705	4,219		6,496	-21.7
	하	8,000	5,775	11,400	6,650	8,055		7,568	16.5
8월	상	7,556	5,688	11,938	26,953	6,875		8,790	16.1
	중	4,643	15,438	30,438	21,596	5,089		14,041	59.7
	하	9,650	13,722	19,833	10,585	12,985		12,431	-11.5
9월	상	15,188	12,056	13,833	11,354	46,953		13,692	10.1
	중	8,944	16,500	12,375	17,031	33,541		15,302	11.8
	하	12,700	14,125	12,167	17,395	20,000		14,740	-3.7
10월	상	7,063	20,938	12,100	25,078	9,196		14,078	-4.5
	중	10,875	20,188	9,688	23,500	10,346		13,803	-2.0
	하	18,600	15,900	15,250	25,333	9,200		16,583	20.1
11월	상	21,063	19,688	18,625	26,333	11,389		19,792	19.3
	중	25,833	18,278	17,555	24,611	15,000		20,148	1.8
	하	26,000	26,000	27,500	26,214	15,111		26,071	29.4
12월	상	33,063	24,667	28,500	28,555	19,500		27,241	4.5
	중	35,889	26,688	33,937	28,500	20,167		29,708	9.1
	하	31,750	24,563	29,222	29,277	24,389		27,687	-6.8
1월	23,380	16,100	28,900	28,000	31,620	31,568	26,760	-3.3	
2월	24,886	26,705	33,000	30,575	32,113	33,587	29,798	11.4	
3월	20,700	35,080	33,769	25,442	29,153	30,462	29,455	-1.2	
4월	18,348	25,833	20,840	19,729	19,181	16,729	19,917	-32.4	
5월	11,667	20,750	13,604	9,706	12,145		12,472	-37.4	
6월	9,760	13,323	8,177	6,413	9,440		9,126	-26.8	
7월	8,654	7,702	12,212	4,689	6,325		7,560	-17.2	
8월	7,577	11,700	20,700	19,788	8,575		13,354	76.6	
9월	12,068	13,818	12,808	14,904	32,908		13,843	3.7	
10월	12,673	18,769	12,630	24,875	9,581		14,691	6.1	
11월	24,360	21,000	20,812	25,680	13,789		22,057	50.1	
12월	33,660	25,280	30,423	28,788	21,423		28,164	27.7	
최고가		33,660	35,080	33,769	30,575	32,908	33,587	33,446	
최저가		7,577	7,702	8,177	4,689	6,325	16,729	7,201	
평균가		17,311	19,672	20,656	19,882	18,854	28,087	19,470	

## 가락시장도매가격(토마토, 원/15kg, 상품)

		* 10kg을 15kg으로 환산							
		'96	'97	'98	'99	'00	'01	평년	동락율
1월	상	12,857	17,857	12,000	16,833	13,416	13,000	14,369	
	중	14,000	19,188	12,688	17,166	14,500	12,722	15,222	5.9
	하	18,000	16,600	15,000	17,055	11,500	14,750	16,218	6.5
2월	상	14,444	14,833	17,563	17,822	11,000	15,845	15,613	-3.7
	중	13,333	15,167	19,556	19,750	12,900	18,375	16,019	2.6
	하	11,714	21,429	27,071	20,333	16,666	25,715	19,476	21.6
3월	상	14,571	22,929	27,375	24,000	14,125	30,000	20,500	5.3
	중	18,278	23,611	22,500	25,500	19,687	26,438	21,933	7.0
	하	17,944	25,167	24,722	25,166	17,500	23,200	22,611	3.1
4월	상	21,143	26,000	24,875	26,071	14,583	23,429	24,006	6.2
	중	15,875	29,688	23,875	22,625	12,187	27,278	20,792	-13.4
	하	14,000	24,333	21,444	21,944	10,750	25,125	19,129	-8.0
5월	상	18,500	21,071	28,000	22,833	10,500	24,125	20,801	8.7
	중	21,063	13,786	23,944	23,611	9,875		19,487	-6.3
	하	21,000	12,950	19,556	15,937	9,444		16,148	-17.1
6월	상	19,714	13,786	15,214	11,944	9,250		13,648	-15.5
	중	16,778	8,500	14,556	7,812	9,812		10,956	-19.7
	하	15,500	6,625	7,813	8,888	8,722		8,474	-22.7
7월	상	20,667	8,333	12,833	9,444	9,187		10,488	23.8
	중	29,313	13,071	15,857	11,142	11,125		13,357	27.4
	하	29,944	11,000	22,650	7,650	14,777		16,142	20.9
8월	상	31,722	13,375	14,188	8,687	17,944		15,169	-6.0
	중	31,929	17,188	17,438	14,555	18,785		17,804	17.4
	하	30,450	18,278	21,500	19,687	17,777		19,822	11.3
9월	상	29,688	21,333	24,278	19,888	18,500		21,833	10.1
	중	27,944	16,700	22,063	25,187	17,583		21,611	-1.0
	하	23,100	25,188	22,000	19,416	27,000		23,429	8.4
10월	상	30,375	22,813	24,100	23,687	26,500		24,762	5.7
	중	32,000	18,500	24,500	26,055	26,000		25,518	3.1
	하	26,300	14,500	27,500	21,333	24,888		24,174	-5.3
11월	상	21,563	14,000	21,375	18,611	20,444		20,143	-16.7
	중	20,889	15,278	23,666	22,777	16,938		20,201	0.3
	하	17,188	11,357	19,714	21,714	20,000		18,967	-6.1
12월	상	19,875	9,000	16,444	16,000	20,625		17,440	-8.1
	중	18,389	9,500	17,625	15,125	13,722		15,491	-11.2
	하	19,500	12,188	17,833	14,500	13,389		15,241	-1.6
1월	15,120	17,780	13,175	17,041	13,458	13,225	15,206	-0.2	
2월	13,273	17,068	21,083	19,083	14,625	19,728	16,925	11.3	
3월	17,120	23,980	24,769	24,923	19,869	24,921	22,873	35.1	
4월	16,826	26,604	23,320	23,375	12,318	25,438	21,174	-7.4	
5월	20,292	15,563	23,313	20,739	9,895		18,865	-10.9	
6월	17,208	9,417	12,500	9,615	9,240		10,511	-44.3	
7월	26,538	10,635	17,423	9,211	11,820		13,293	26.5	
8월	31,019	16,360	17,860	14,320	18,120		17,447	31.3	
9월	24,477	21,682	22,808	21,608	21,587		22,033	26.3	
10월	29,308	18,288	25,717	23,692	25,740		25,050	13.7	
11월	19,920	13,708	21,750	20,980	19,212		20,037	-20.0	
12월	19,220	10,180	17,288	15,211	15,731		16,077	-19.8	
최고가		31,019	26,604	25,717	24,923	25,740	25,438	26,020	
최저가		13,273	9,417	12,500	9,211	9,240	13,225	10,386	
평균가		20,860	16,772	20,084	18,317	15,968	20,828	18,391	

## 가락시장도매가격(방울토마토, 원/5kg, 상품)

		'96	'97	'98	'99	'00	'01	평년	동락율
1월	상	8,821	7,715		13,750	10,500	4,821	6,440	
	중	9,778	10,344	10,938	14,555	12,388	5,222	11,223	74.3
	하	10,500	10,175	10,583	16,555	8,611	6,750	10,419	-7.2
2월	상	-8,528	9,000	8,000	12,444	6,333	8,125	8,509	-18.3
	중	7,459	9,584	10,444	10,200	7,125	8,813	9,081	6.7
	하	7,036	10,965	16,571	11,833	8,937	14,571	10,578	16.5
3월	상	8,286	17,286	17,500	15,750	10,187	15,313	14,408	36.2
	중	13,028	17,667	15,944	15,666	10,187	14,138	14,879	3.3
	하	13,861	17,084	17,889	16,277	10,950	14,500	15,741	5.8
4월	상	13,322	17,322	18,313	17,714	9,666	16,714	16,119	2.4
	중	13,000	18,188	15,313	15,562	9,718	14,556	14,625	-9.3
	하	15,938	13,806	13,167	15,555	7,968	12,625	14,176	-3.1
5월	상	15,929	13,429	15,417	17,083	7,392	12,500	14,925	5.3
	중	12,563	7,893	11,556	14,333	5,812		10,671	-28.5
	하	11,834	5,175	9,500	9,875	4,944		8,183	-23.3
6월	상	12,715	9,000	8,929	6,638	4,718		8,189	0.1
	중	8,389	5,778	8,556	5,031	5,031		6,399	-21.9
	하	6,282	4,219	4,875	5,500	5,083		5,153	-19.5
7월	상	9,000	4,584	6,056	4,222	3,531		4,954	-3.9
	중	11,000	6,536	6,857	6,357	5,343		6,583	32.9
	하	10,778	6,275	8,800	4,075	6,666		7,247	10.1
8월	상	8,584	6,438	7,250	4,312	7,555		7,081	-2.3
	중	6,036	7,282	6,000	6,277	10,142		6,532	-7.8
	하	8,775	7,556	7,889	8,093	8,500		8,161	24.9
9월	상	9,563	8,917	8,278	11,888	7,187		8,919	9.3
	중	11,695	5,700	6,938	8,687	7,250		7,625	-14.5
	하	10,750	11,657	5,500	6,000	10,611		9,120	19.6
10월	상	11,032	9,657	5,500	10,312	9,142		9,704	6.4
	중	12,063	10,875	6,094	13,222	8,777		10,572	8.9
	하	12,025	7,250	11,250	15,777	8,944		10,740	1.6
11월	상	7,657	7,235	6,938	11,388	8,139		7,677	-28.5
	중	6,139	12,028	12,500	12,333	6,031		10,167	32.4
	하	4,938	7,857	12,500	11,428	5,194		8,160	-19.7
12월	상	5,500	7,278	11,667	14,277	5,781		8,242	1.0
	중	7,917	7,813	15,250	21,000	7,822		10,330	25.3
	하	8,407	11,532	16,167	20,777	6,583		12,035	16.5
1월	9,770	9,540	10,725	15,104	10,500	5,511	10,332	-14.2	
2월	7,762	9,864	11,417	11,700	7,568	10,326	9,681	-6.3	
3월	12,000	17,350	17,096	15,903	10,480	14,654	15,000	54.9	
4월	14,120	16,292	15,500	16,187	9,068	14,542	15,269	1.8	
5월	13,271	8,375	11,750	13,500	5,947		11,132	-27.1	
6월	8,948	6,198	7,438	5,750	4,950		6,462	-42.0	
7월	10,231	5,760	7,327	4,740	5,240		6,109	-5.5	
8월	7,971	7,110	7,080	6,230	8,620		7,387	20.9	
9월	10,705	9,182	6,904	9,239	8,543		8,988	21.7	
10월	11,732	9,106	8,207	13,211	8,940		9,926	10.4	
11월	6,240	9,214	10,646	11,740	6,471		8,777	-11.6	
12월	7,300	8,810	14,327	14,807	6,765		10,146	15.6	
최고가		14,120	17,350	17,096	16,187	10,500	14,654	15,801	
최저가		6,240	5,760	6,904	4,740	4,950	5,511	5,650	
평균가			9,733	10,701	11,509	7,758	11,258	6,812	



### 가락시장도매가격(딸기, 원/8kg, 상품)

		'96	'97	'98	'99	'00	'01	평년	등락율
1월	상								####
	중								####
2월	하				36,700				####
	상			35,313	32,111				####
3월	중		30,056	36,056	30,100	31,916			####
	하	22,929	28,571	39,000	25,250	30,062	30,000	27,961	####
4월	상	24,071	31,571	35,438	28,687	27,750	31,188	29,336	4.9
	중	28,444	33,889	31,722	32,666	26,312	28,313	30,944	5.5
5월	하	30,556	30,944	34,667	36,111	27,450	29,050	32,056	3.6
	상	32,786	31,143	35,563	39,642	30,750	30,286	33,164	3.5
6월	중	30,313	35,875	33,500	37,562	29,687	29,222	33,229	0.2
	하	28,875	32,278	24,000	30,333	27,000	28,000	28,736	-13.5
7월	상	28,429	25,429	23,583	25,583	25,428	25,875	25,480	-11.3
	중	29,438	19,571	20,944	23,500	20,437		21,627	-15.1
8월	하	20,167	14,000	17,556	15,687	14,833		16,025	-25.9
	상	13,643		13,714	11,388	12,625			####
9월	중	9,000		13,000	9,500				####
	하								####
10월	상								####
	중								####
11월	하								####
	상								####
12월	중								####
	하								####
1월				36,700					####
2월	22,929	29,406	36,667	29,550	30,857	30,000	29,938		####
3월	27,980	32,180	33,885	32,634	27,192	29,481	30,931	3.3	
4월	30,565	33,146	30,740	35,458	29,000	29,125	31,484	1.8	
5월	25,667	21,438	20,333	21,326	19,791		21,032	-33.2	
6월	13,063		13,625	9,272					####
7월				2,750					####
8월									####
9월									####
10월									####
11월									####
12월									####
최고가	30,565	33,146	36,667	36,700	30,857	30,000	33,557		
최저가	13,063	21,438	13,625	2,750	19,791	29,125	15,493		
평균가	24,041	29,043	27,050	23,956	26,710	29,535	25,934		

### 가락시장도매가격(딸기, 원/2kg, 상품)

		'96	'97	'98	'99	'00	'01	평년	동락율
1월	상	5,679	8,893	7,917	8,250	10,214	6,929	8,353	
	중	6,750	8,438	7,856	8,233	10,167	7,444	8,176	-2.1
	하	6,383	7,570	7,667	8,167	8,444	11,292	7,801	-4.6
2월	상	5,822	8,542	5,806	7,500	8,333	10,063	7,218	-7.5
	중	6,042	6,406	6,128	7,620	8,344	9,656	6,718	-6.9
	하	4,993	5,564	7,057	5,583	8,263	8,321	6,068	-9.7
3월	상	5,043	5,714	6,594	5,669	7,825	8,125	5,992	-1.2
	중	5,444	5,678	4,956	6,517	6,563	7,125	5,880	-1.9
	하	4,956	6,278	6,306	7,917	6,475	6,675	6,353	8.1
4월	상	4,800	6,357	6,375	8,607	6,792	8,236	6,508	2.4
	중	4,294	6,250	5,538	7,406	5,406	6,889	5,731	-11.9
	하	4,750	5,389	4,556	5,700	4,406	5,750	4,898	-14.5
5월	상	4,500	4,383	4,000	6,050	3,500	5,406	4,294	-12.3
	중							-	-100.0
	하							-	#DIV/0!
6월	상							-	#DIV/0!
	중							-	#DIV/0!
	하							-	#DIV/0!
7월	상							-	#DIV/0!
	중							-	#DIV/0!
	하							-	#DIV/0!
8월	상							-	#DIV/0!
	중							-	#DIV/0!
	하							-	#DIV/0!
9월	상							-	#DIV/0!
	중							-	#DIV/0!
	하							-	#DIV/0!
10월	상							-	#DIV/0!
	중							-	#DIV/0!
	하							-	#DIV/0!
11월	상				16,000			- 5,333	#DIV/0!
	중	7,083	10,083	10,000	14,500	18,071		11,528	-316.1
	하	6,250	10,500	9,036	13,357	13,222		10,919	-5.3
12월	상	6,188	11,667	8,000	14,167	9,844		9,837	-9.9
	중	8,417	10,719	12,722	12,000	9,611		10,777	9.6
	하	7,469	9,438	12,143	11,833	9,056		10,109	-6.2
1월	6,318	8,218	7,818	8,213	9,560	8,330		8,083	-20.0
2월	5,618	6,720	6,292	6,955	8,311	9,391		6,656	-17.7
3월	5,156	5,904	5,927	6,740	6,917	7,260		6,190	-7.0
4월	4,607	5,958	5,452	7,117	5,420	6,902		5,610	-9.4
5월	4,500	4,383	4,000	6,050	3,563			4,294	-23.5
6월								-	-100.0
7월								-	#DIV/0!
8월								-	#DIV/0!
9월								-	#DIV/0!
10월								-	#DIV/0!
11월		6,607	10,308	10,979	14,545	15,344		11,944	#DIV/0!
12월		7,400	10,650	10,635	12,654	9,491		10,259	-14.1
최고가		7,400	10,650	10,979	14,545	15,344	9,391	12,058	
최저가		4,500	4,383	4,000	6,050	3,563	6,902	4,294	
평균가		5,744	7,449	7,300	8,896	8,372	7,971	7,707	

## 가락시장도매가격(가지, 원/10kg, 상품)

10kg으로 환산한 가격임

		'96	'97	'98	'99	'00	'01	평년	동락율
1월	상				17,750		20,118		
	중				20,555		20,555		####
	하				23,111		17,500		####
2월	상				21,888		20,417		####
	중				17,800		19,563		####
	하				14,333	21,600	22,286		####
3월	상		40,000	34,900	21,312	20,875	27,063	18,737	####
	중	24,000	39,833	29,500	23,333	21,000	22,625	25,611	36.7
	하	25,833	37,667	27,611	25,611	21,850	22,400	26,352	2.9
4월	상	24,000	30,000	24,750	22,857	21,750	20,571	23,869	-9.4
	중	20,125	31,438	22,750	20,750	20,000	19,833	21,208	-11.1
	하	16,313	24,056	17,111	14,055	17,437	15,813	16,954	-20.1
5월	상	18,286	17,286	11,167	12,000	13,928	14,813	14,405	-15.0
	중	14,750	22,786	12,389	9,361	13,000		13,380	-7.1
	하	10,833	22,100	10,222	9,750	10,888		10,648	-20.4
6월	상	11,571	18,643	11,214	8,166	12,000		11,595	8.9
	중	14,222	14,333	-9,167	8,093	11,625		11,671	0.7
	하	14,188	17,063	7,250	9,812	10,500		11,500	-1.5
7월	상	14,889	18,833	11,611	10,091	15,312		13,937	21.2
	중	11,313	16,214	14,714	5,178	12,708		12,912	-7.4
	하	7,333	8,800	10,250	3,361	10,833		8,794	-31.9
8월	상	7,556	6,875	8,563	12,062	8,980		8,366	-4.9
	중	3,643	5,500	16,563	13,777	7,320		8,866	6.0
	하	5,475	6,222	18,778	10,250	13,795		10,089	13.8
9월	상	4,375	6,389	13,444	11,611	21,458		10,481	3.9
	중	3,722	5,800	10,813	6,437	18,888		7,683	-26.7
	하	3,800	9,625	10,556	10,666	24,813		10,282	33.8
10월	상	4,375	9,250	8,950	14,875	21,070		11,025	7.2
	중	5,875	10,000	11,125	15,000	17,500		12,042	9.2
	하	7,000		20,200		20,833		6,733	-44.1
11월	상	10,625		21,625		20,648		6,883	2.2
	중	20,222		26,333		20,833		6,944	0.9
	하	27,563		19,142		20,833		6,944	0.0
12월	상	26,500		22,444		19,375		7,481	7.7
	중	22,000		21,750		17,963		7,250	-3.1
	하	20,000		17,277		21,945		6,667	-8.0
1월				20,812		19,583		####	
2월				18,600	21,600	21,714		####	
3월	25,650	38,929	29,935	23,500	21,288	23,904	26,362	####	
4월	19,978	28,250	21,360	18,854	19,545	18,708	20,294	-23.0	
5월	14,313	20,896	11,271	10,184	12,479		12,688	-37.5	
6월	13,438	16,500	9,125	8,670	11,375		11,313	-10.8	
7월	11,173	14,269	11,923	6,210	12,867		11,988	6.0	
8월	5,702	6,200	14,800	12,100	10,250		9,517	-20.6	
9월	3,799	7,432	11,635	9,565	16,575		9,544	0.3	
10월	5,846	9,625	14,598	14,937	19,700		13,053	36.8	
11월	19,500		22,666		20,770		6,923	-47.0	
12월		23,500			19,775			####	
최고가		25,650	38,929	29,935	23,500	21,600	23,904	26,362	
최저가		3,799	6,200	9,125	6,210	10,250	18,708	7,178	
평균가		13,267	18,400	16,368	14,343	16,929	20,977	15,880	

### 가락시장도매가격(무, 원/15kg, 상품)

		'96	'97	'98	'99	'00	'01	평년	등락율
1월	상	5,679	2,242	3,917	3,366	8,685	3,393	4,321	
	중	6,611	2,094	3,463	3,694	8,400	3,772	4,589	6.2
	하	5,972	2,185	4,867	3,644	8,961	4,583	4,828	5.2
2월	상	7,350	2,692	3,550	3,950	10,141	3,319	4,950	2.5
	중	8,167	2,167	3,250	3,870	9,425	3,550	5,096	2.9
	하	9,214	2,757	3,107	4,241	9,412	4,743	5,521	8.3
3월	상	9,314	2,221	2,806	4,650	9,043	3,994	5,500	-0.4
	중	9,178	2,456	2,789	4,255	8,087	3,625	5,044	-8.3
	하	9,750	2,133	2,789	3,988	7,650	2,890	4,809	-4.7
4월	상	11,929	3,200	3,388	3,785	7,233	2,964	4,802	-0.1
	중	15,688	2,106	2,575	3,656	7,312	3,422	4,514	-6.0
	하	19,000	2,667	3,156	3,816	7,418	3,700	4,797	6.3
5월	상		2,136	4,100	3,358	7,885	3,381		####
	중		1,813	3,117	3,288	8,156			####
	하				1,950	8,650			####
6월	상								####
	중								####
	하								####
7월	상								####
	중								####
	하								####
8월	상								####
	중								####
	하								####
9월	상								####
	중								####
	하								####
10월	상								####
	중								####
	하								####
11월	상								####
	중								####
	하								####
12월	상	4,906	6,000	2,850	6,850				####
	중	2,483	4,756	3,150	7,350	3,450		3,785	####
	하	2,456	3,888	3,516	8,861	3,228		3,544	-6.4
1월	6,120	2,169	4,020	3,593	8,682	3,873	4,578	29.2	
2월	8,166	2,498	3,308	4,017	9,615	4,743	5,164	12.8	
3월	9,422	2,274	2,794	4,284	8,213	3,456	5,097	-1.3	
4월	15,381	2,635	3,044	3,754	7,319	3,381	4,706	-7.7	
5월		2,018	3,608	3,231	8,068			####	
6월								####	
7월								####	
8월								####	
9월								####	
10월								####	
11월								####	
12월								####	
최고가		15,381	4,780	4,020	7,854	9,615	4,743	7,416	
최저가		3,250	2,018	2,794	3,231	3,317	3,381	3,092	
평균가		8,468	2,729	3,348	4,456	7,536	3,863	5,113	

### 가락시장도매가격(무,만원/5톤차,상품)

		'96	'97	'98	'99	'00	'01	평년	동락을
1월	상								###
	중								###
2월	상								###
	중								###
3월	상								###
	중					443			###
4월	상	525		208	276	386	241		###
	중	536	171	188	256	302	183	249	###
	하	489	197	156	334	271	179	267	7.5
5월	상	396	236	173	296	266	255	266	-0.5
	중	267	178	188	219	304		225	-15.5
	하	218	276	147	183	237		213	-5.3
6월	상	157	232	140	165	223		182	-14.6
	중	172	179	97	163	182		171	-5.7
	하	146	228	106	204	177		176	2.5
7월	상	133	184	95	173	151		152	-13.3
	중	144	164	116	178	186		162	6.3
	하	173	168	173	158	181		171	5.8
8월	상	219	208	234	208	231		219	28.0
	중	271	241	289	268	238		260	18.5
	하	270	179	351	318	227		272	4.5
9월	상	186	176	511	298	274		253	-7.0
	중	123	161	633	299	383		281	11.2
	하	104	173	625	302	391		289	2.7
10월	상	89	179	410	353	465		314	8.8
	중	69	181	301	392	391		291	-7.3
	하	80	169	200	309	307		225	-22.6
11월	상	71	172	172	283	237		194	-14.1
	중	74	210	167	237	218		198	2.4
	하	84	216	163	257	220		200	0.7
12월	상	138	201	176	294				###
	중								###
	하								###
1월									###
2월									###
3월									###
4월		514	189	183	291	310	198	263	###
5월		286	236	169	227	268		244	-7.5
6월		159	211	106	178	193		177	-27.5
7월		150	172	130	168	173		163	-7.5
8월		253	208	294	265	232		250	53.1
9월		142	171	588	299	348		273	9.1
10월		80	176	281	352	382		270	-1.1
11월		76	199	167	259	227		198	-26.7
12월		138	201	176	294			126	-36.4
최고가		514	236	588	352	382	198	416	
최저가		76	171	106	168	173	198	148	
평균가		200	196	233	259	267	198	231	

## 가락시장도매가격(열무, 원/4kg, 상품)

		'96	'97	'98	'99	'00	'01	평년	등락율
1월	상			1,850	1,750	4,678	2,721		
	중			1,850	2,477	4,088	2,867		####
	하			2,633	2,616	3,972	3,158		####
2월	상			3,613	2,322	4,733	3,031		####
	중		3,000	3,528	2,100	3,537	3,094		####
	하		3,179	3,300	1,958	3,771	2,829		####
3월	상		2,871	2,869	2,187	3,687	2,894		####
	중	3,407	2,694	2,450	2,250	3,350	3,350	2,831	####
	하	3,911	2,600	2,306	2,083	3,360	2,765	2,755	-2.7
4월	상	3,721	1,600	1,888	2,257	2,691	2,579	2,279	-17.3
	중	3,369	1,838	1,488	1,893	2,162	1,939	1,964	-13.8
	하	2,394	1,406	1,506	2,194	1,518	2,025	1,739	-11.5
5월	상	1,443	1,086	1,900	1,675	1,935	1,888	1,673	-3.8
	중	1,775	2,450	2,039	1,566	1,300		1,793	7.2
	하	1,483	3,520	1,283	1,212	1,266		1,344	-25.1
6월	상	1,179	2,629	1,157	1,100	1,218		1,185	-11.9
	중	1,617	1,211	989	1,187	1,643		1,338	13.0
	하	3,344	1,275	950	1,483	2,194		1,651	23.3
7월	상	3,428	2,911	2,467	1,850	2,956		2,778	68.3
	중	1,513	3,964	4,414	1,521	1,968		2,484	-10.6
	하	1,339	2,390	3,115	1,385	2,266		2,014	-18.9
8월	상	1,939	2,438	2,819	4,637	2,027		2,428	20.6
	중	2,536	3,275	4,488	4,644	2,178		3,433	41.4
	하	3,050	1,983	5,833	2,668	3,055		2,924	-14.8
9월	상	2,275	1,472	3,794	3,238	6,312		3,102	6.1
	중	1,189	990	2,663	3,768	3,833		2,540	-18.1
	하	1,100	1,150	3,044	5,083	2,333		2,176	-14.3
10월	상	1,075	1,181	3,130	4,606	1,642		1,984	-8.8
	중	2,000	1,344	2,363	4,388	2,105		2,156	8.7
	하		1,700	1,670	3,588	2,238			####
11월	상		2,375	1,375	3,727	2,472			####
	중		2,589	2,172	2,561	3,250			####
	하		2,314	2,300	2,450	2,106			####
12월	상		2,000	2,544	3,683	2,681			####
	중		1,850	2,556	4,693	3,006			####
	하		1,850	2,038	4,272	2,206			####
1월				2,085	2,347	4,212	2,900		####
2월			3,156	3,490	2,157	3,950	2,991		####
3월	3,691	2,710	2,529	2,173	3,457	2,985	2,899		####
4월	3,137	1,606	1,622	2,112	2,072	2,154	1,935		-33.2
5월	1,569	2,498	1,721	1,471	1,472		1,587		-18.0
6월	2,069	1,646	1,025	1,244	1,706		1,532		-3.5
7월	2,115	2,994	3,240	1,582	2,392		2,500		63.2
8월	2,527	2,542	4,438	4,010	2,440		3,026		21.0
9월	1,564	1,245	3,187	3,904	4,108		2,885		-4.7
10월	1,260	1,431	2,228	4,178	2,024		1,894		-34.3
11월		2,438	1,943	2,950	2,585				####
12월		1,904	2,373	4,198	2,629				####
최고가		3,691	3,156	4,438	4,198	4,212	2,991	4,034	
최저가		1,260	1,245	1,025	1,244	1,472	2,154	1,250	
평균가		2,242	2,197	2,490	2,694	2,754	2,758	2,475	

## 가락시장도매가격(당근, 원/20kg, 상품)

		'96	'97	'98	'99	'00	'01	평년	등락율
1월	상	8,286	10,964	12,833	13,083	9,428	8,286	11,075	
	중	7,500	11,375	11,938	13,000	9,166	8,389	10,826	-2.2
	하	7,611	12,900	12,917	12,777	10,055	9,833	11,911	10.0
2월	상	8,556	14,000	10,781	14,000	10,000	9,438	11,594	-2.7
	중	10,500	15,389	9,444	13,800	8,937	9,125	11,248	-3.0
	하	10,286	14,643	8,929	14,833	8,437	8,429	11,286	0.3
3월	상	9,786	13,536	8,875	14,312	8,000	9,938	10,732	-4.9
	중	9,833	13,778	8,000	13,388	8,312	10,000	10,511	-2.1
	하	9,944	13,222	6,778	12,055	8,100	10,000	10,033	-4.5
4월	상	10,000	12,643	9,500	13,678	9,666	13,000	10,770	7.3
	중	12,500	15,063	10,500	15,062	11,000	12,944	12,854	19.4
	하	13,750	15,000	10,000	14,222	11,031	12,563	13,001	1.1
5월	상	13,571	14,143	9,667	12,583	11,214	13,000	12,456	-4.2
	중	13,500	13,000	10,167	10,944	10,125		11,370	-8.7
	하	16,222	14,300	13,111	15,187	9,833		14,199	24.9
6월	상	21,357	21,500	13,643	11,000	11,500		15,500	9.2
	중	23,167	20,147	12,000	8,875	14,000		15,382	-0.8
	하	21,000	20,250	11,500	10,666	15,388		15,713	2.1
7월	상	22,667	19,278	11,000	10,444	14,625		14,968	-4.7
	중	27,500	17,929	10,357	11,214	17,000		15,381	2.8
	하	27,444	16,000	8,975	11,200	21,333		16,178	5.2
8월	상	26,278	15,500	8,375	10,750	24,000		16,750	3.5
	중	25,714	15,063	11,313	11,777	21,571		16,137	-3.7
	하	25,050	14,389	17,000	11,656	18,333		16,574	2.7
9월	상	19,438	14,167	20,778	11,500	18,000		17,202	3.8
	중	17,167	14,150	25,125	12,062	22,583		17,967	4.4
	하	16,500	14,188	32,111	19,875	23,111		19,829	10.4
10월	상	15,125	14,000	33,800	21,062	19,928		18,705	-5.7
	중	11,500	13,125	34,562	16,277	20,888		16,763	-10.4
	하	10,600	12,200	33,600	15,333	21,333		16,289	-2.8
11월	상	8,938	13,875	22,562	14,944	19,056		15,958	-2.0
	중	9,000	14,056	21,666	17,500	15,250		15,602	-2.2
	하	9,625	14,143	19,642	14,571	12,722		13,812	-11.5
12월	상	10,875	14,000	17,055	14,666	11,375		13,347	-3.4
	중	11,556	15,000	13,750	12,750	9,833		12,685	-5.0
	하	11,625	13,875	12,722	11,555	7,833		11,967	-5.7
1월	7,760	11,870	12,500	12,937	9,560	8,750	11,310	-5.5	
2월	9,636	14,773	9,740	14,200	9,045	8,429	11,192	-1.0	
3월	9,860	13,510	7,846	13,211	8,134	9,981	10,402	-7.1	
4월	12,174	14,333	10,000	14,343	10,647	12,833	12,385	19.1	
5월	14,542	13,875	11,146	12,847	10,333		12,623	1.9	
6월	21,917	20,677	12,313	10,230	13,700		15,563	23.3	
7월	25,808	17,654	10,048	10,942	17,800		15,465	-0.6	
8월	25,654	14,960	12,420	11,410	21,280		16,220	4.9	
9월	17,841	14,170	26,038	13,880	21,195		17,735	9.3	
10월	12,269	13,038	33,978	17,423	20,780		17,080	-3.7	
11월	9,180	14,021	21,375	15,760	15,692		15,158	-11.3	
12월	11,360	14,280	14,538	13,000	9,615		12,880	-15.0	
최고가		25,808	20,677	33,978	17,423	21,280	12,833	22,588	
최저가		7,760	11,870	7,846	10,230	8,134	8,429	8,737	
평균가		14,833	14,763	15,162	13,349	13,982	9,998	14,526	

가락시장도매가격(건고추(화), 원/600g, 상품)

		'96	'97	'98	'99	'00	'01	평년	등락율
1월	상	5,350	2,450	2,600	5,050	4,200	4,800	3,950	
	중	5,383	2,450	2,600	5,050	4,222	4,800	3,957	0.2
	하	5,400	2,450	2,600	5,050	4,300	4,800	3,983	0.7
2월	상	5,400	2,450	2,600	5,127	4,300	4,800	4,009	0.6
	중	5,400	2,450	2,600	5,150	4,300	4,800	4,017	0.2
	하	5,386	2,450	2,600	5,191	4,325	4,800	4,039	0.5
3월	상	5,300	2,536	2,600	5,200	4,350	4,800	4,050	0.3
	중	5,300	2,550	2,600	5,200	4,350	4,800	4,050	0.0
	하	5,300	2,506	2,600	5,200	4,320	4,800	4,040	-0.2
4월	상	5,300	2,379	2,600	5,200	4,300	4,800	4,033	-0.2
	중	5,300	2,350	2,600	5,200	4,300	4,800	4,033	0.0
	하	5,300	2,350	2,600	5,200	4,300	4,800	4,033	0.0
5월	상	5,300	2,350	2,600	5,200	4,414	4,850	4,071	0.9
	중	5,300	2,350	2,600	5,188	4,500		4,096	0.6
	하	5,300	2,390	2,600	4,937	4,500		4,012	-2.0
6월	상	5,407	2,450	2,729	4,750	4,556		4,012	0.0
	중	5,283	2,450	3,017	4,750	4,775		4,181	4.2
	하	4,750	2,550	3,363	4,750	4,850		4,288	2.6
7월	상	4,839	2,660	3,294	4,750	4,850		4,294	0.2
	중	4,750	2,514	3,164	4,692	4,806		4,202	-2.2
	하	4,750	2,450	3,100	4,445	4,500		4,015	-4.5
8월	상	4,583	2,456	2,981	4,350	4,411		3,914	-2.5
	중	4,364	2,744	3,144	4,044	4,100		3,763	-3.9
	하	4,445	2,678	4,928	3,850	4,000		4,098	8.9
9월	상	4,250	3,150	5,144	3,850	4,000		4,033	-1.6
	중	4,167	3,110	5,038	3,656	4,175		3,999	-0.8
	하	3,370	3,038	4,811	3,500	4,433		3,768	-5.8
10월	상	3,113	2,919	4,800	3,612	4,850		3,842	2.0
	중	2,800	2,863	4,868	3,900	4,850		3,871	0.8
	하	2,800	2,785	4,950	4,288	4,850		3,979	2.8
11월	상	2,688	2,700	4,950	4,288	4,850		3,946	-0.8
	중	2,550	2,700	5,005	4,200	4,813		3,904	-1.1
	하	2,588	2,700	5,050	4,200	4,800		3,900	-0.1
12월	상	2,469	2,700	5,050	4,200	4,800		3,900	0.0
	중	2,450	2,700	5,050	4,200	4,800		3,900	0.0
	하	2,450	2,663	5,050	4,200	4,800		3,888	-0.3
1월		5,380	2,450	2,600	5,050	4,244	4,800	3,965	2.0
2월		5,395	2,450	2,600	5,152	4,309	4,800	4,020	1.4
3월		5,300	2,530	2,600	5,200	4,338	4,800	4,046	0.6
4월		5,300	2,358	2,600	5,200	4,300	4,800	4,033	-0.3
5월		5,300	2,367	2,600	5,104	4,475		4,060	0.7
6월		5,142	2,483	3,048	4,750	4,732		4,177	2.9
7월		4,781	2,519	3,185	4,617	4,710		4,171	-0.1
8월		4,471	2,628	3,734	4,080	4,176		3,997	-4.2
9월		4,016	3,100	4,996	3,691	4,215		3,974	-0.6
10월		2,896	2,850	4,889	3,946	4,850		3,897	-1.9
11월		2,606	2,700	5,000	4,232	4,821		3,918	0.5
12월		2,456	2,688	5,050	4,200	4,800		3,896	-0.6
최고가		5,395	3,100	5,050	5,200	4,850	4,800	5,033	
최저가		2,456	2,358	2,600	3,691	4,176	4,800	2,916	
평균가		4,420	2,594	3,575	4,602	4,498	4,800	4,164	



가락시장도매가격(풋고추, 원/10kg, 상품)

		'96	'97	'98	'99	'00	'01	평년	증락을
1월	상	35,429	50,500	27,333	23,083	43,285	28,286	35,349	
	중	48,722	48,813	26,375	24,666	41,833	39,778	38,977	10.3
	하	64,833	61,550	34,167	31,055	52,000	42,250	49,239	26.3
2월	상	66,722	63,000	25,063	42,888	50,750	51,688	52,213	6.0
	중	73,333	39,839	31,889	43,000	38,750	64,375	40,530	-22.4
	하	40,143	37,786	36,429	38,850	36,625	76,214	37,754	-6.8
3월	상	38,786	54,929	49,250	30,750	41,375	82,188	43,137	14.3
	중	45,722	52,833	49,889	34,666	31,937	58,625	43,426	0.7
	하	37,222	58,833	43,056	44,277	24,150	47,000	41,518	-4.4
4월	상	34,786	47,357	25,750	38,714	20,000	28,786	33,083	-20.3
	중	34,313	42,750	27,063	35,687	19,187	24,889	32,354	-2.2
	하	21,875	32,111	26,667	28,555	18,500	24,438	25,699	-20.6
5월	상	19,214	26,357	28,917	27,500	22,214	22,125	25,357	-1.3
	중	22,500	24,357	29,444	22,333	26,062		24,306	-4.1
	하	25,778	30,200	26,167	17,312	18,611		23,519	-3.2
6월	상	18,143	29,214	23,786	16,888	26,187		22,705	-3.5
	중	14,444	21,111	16,000	20,187	21,250		19,099	-15.9
	하	15,625	20,250	14,375	16,611	18,222		16,819	-11.9
7월	상	16,611	23,333	12,889	13,222	19,250		16,361	-2.7
	중	13,750	23,214	18,857	13,142	22,187		18,265	11.6
	하	12,889	17,750	19,800	11,300	14,777		15,139	-17.1
8월	상	12,944	11,125	12,375	17,437	17,166		14,162	-6.5
	중	13,714	9,688	17,563	24,500	14,571		15,283	7.9
	하	13,300	9,000	30,222	30,187	15,444		19,644	28.5
9월	상	18,875	9,667	30,611	21,833	22,687		21,132	7.6
	중	19,778	12,200	24,375	26,812	44,666		23,655	11.9
	하	19,000	11,438	19,500	29,750	32,500		22,750	-3.8
10월	상	13,438	19,000	31,100	21,437	24,857		21,765	-4.3
	중	13,188	20,375	21,437	24,888	21,666		21,159	-2.8
	하	19,400	22,300	24,650	30,055	18,222		22,117	4.5
11월	상	17,125	23,750	26,500	25,888	19,278		22,972	3.9
	중	15,722	35,556	25,333	27,222	18,250		23,602	2.7
	하	18,750	36,857	22,142	31,285	19,889		24,439	3.5
12월	상	25,250	35,111	26,277	38,777	19,750		28,879	18.2
	중	30,833	35,250	22,437	46,062	22,833		29,639	2.6
	하	36,688	33,563	22,666	45,055	25,389		31,880	7.6
1월		50,800	54,380	29,000	26,666	45,900	36,796	41,900	31.4
2월		60,068	45,318	30,938	29,333	41,250	63,565	39,169	-6.5
3월		40,900	55,580	47,327	36,788	31,846	61,404	41,672	6.4
4월		30,130	40,104	26,500	33,895	19,159	25,875	30,175	-27.6
5월		22,771	27,375	28,083	21,934	18,666		24,027	-20.4
6월		15,917	23,188	17,729	17,807	21,740		19,092	-20.5
7월		14,442	21,154	17,154	12,461	18,580		16,725	-12.4
8월		13,288	9,900	20,460	24,060	15,820		16,523	-1.2
9월		19,273	10,886	24,846	25,630	32,260		23,250	40.7
10월		15,654	20,692	24,934	25,615	21,320		22,315	-4.0
11월		17,140	32,000	24,791	27,880	19,173		23,948	7.3
12월		30,920	34,660	23,846	43,192	22,769		29,809	24.5
최고가		60,068	55,580	47,327	43,192	45,900	63,565	49,602	
최저가		13,288	9,900	17,154	12,461	15,820	25,875	13,856	
평균가		27,609	31,270	26,301	27,105	25,707	46,910	27,005	

## 가락시장도매가격(마늘(난지), 원/kg, 상품)

		'96	'97	'98	'99	'00	'01	평년	등락율
1월	상	1,014	2,214	2,342	2,750	1,300	1,464	1,952	
	중	1,100	2,300	2,513	2,927	1,300	1,467	2,038	4.4
	하	1,056	2,300	2,650	3,244	1,300	1,517	2,083	2.2
2월	상	1,042	2,300	3,031	3,338	1,300	1,600	2,210	6.1
	중	980	2,256	3,200	3,400	1,487	1,678	2,314	4.7
	하	980	2,243	3,336	3,416	1,584	1,729	2,388	3.2
3월	상	980	2,286	3,400	3,450	1,600	1,750	2,429	1.7
	중	980	2,067	3,267	3,327	1,600	1,738	2,311	-4.8
	하	814	1,922	3,061	3,300	1,630	1,575	2,204	-4.6
4월	상	636	1,914	3,081	3,192	1,650	1,500	2,215	0.5
	중	674	2,050	3,300	2,587	1,715	1,500	2,117	-4.4
	하	841	2,150	4,544	2,088	1,925	1,500	2,054	-3.0
5월	상	904	2,021	4,458	2,000	2,178	1,500	2,066	0.6
	중	1,225	1,693	3,028	1,833	1,762		1,763	-14.7
	하	1,050	1,375	2,217	1,675	1,416		1,489	-15.5
6월	상	1,050	1,429	2,407	1,647	1,450		1,509	1.3
	중	1,050	1,600	2,700	1,562	1,450		1,537	1.9
	하	1,034	1,781	2,600	1,483	1,372		1,545	0.5
7월	상	1,203	1,958	2,944	1,711	1,268		1,646	6.5
	중	1,554	2,050	3,000	1,725	1,256		1,776	7.9
	하	1,592	1,980	3,080	1,725	1,300		1,766	-0.6
8월	상	1,661	2,213	3,100	1,725	1,300		1,866	5.7
	중	1,990	2,288	3,181	1,725	1,382		2,001	7.2
	하	1,830	2,250	3,444	1,725	1,655		1,935	-3.3
9월	상	1,794	2,250	3,394	1,725	1,500		1,923	-0.6
	중	1,686	2,250	3,350	1,753	1,500		1,896	-1.4
	하	1,600	2,219	3,350	1,800	1,500		1,873	-1.2
10월	상	1,600	2,147	3,350	1,800	1,650		1,866	-0.4
	중	1,556	2,100	3,362	1,772	1,675		1,849	-0.9
	하	1,498	2,100	3,350	1,750	1,675		1,842	-0.4
11월	상	1,475	2,150	3,400	1,675	1,675		1,833	-0.5
	중	1,475	2,217	3,400	1,538	1,597		1,784	-2.7
	하	1,547	2,289	3,300	1,471	1,550		1,795	0.6
12월	상	1,600	2,300	2,988	1,350	1,550		1,817	1.2
	중	1,600	2,300	2,900	1,300	1,550		1,817	0.0
	하	1,713	2,300	2,744	1,300	1,550		1,854	2.1
1월	1,060	2,276	2,503	3,002	1,300	1,480		2,026	9.3
2월	1,005	2,264	3,183	3,377	1,471	1,666		2,306	13.8
3월	920	2,076	3,237	3,355	1,611	1,679		2,308	0.1
4월	720	2,048	3,678	2,577	1,773	1,500		2,133	-7.6
5월	1,066	1,656	3,081	1,821	1,754			1,744	-18.2
6월	1,045	1,610	2,581	1,564	1,422			1,532	-12.1
7월	1,442	1,991	3,012	1,720	1,276			1,718	12.1
8월	1,790	2,250	3,250	1,725	1,451			1,922	11.9
9월	1,706	2,239	3,365	1,754	1,500			1,900	-1.1
10월	1,547	2,114	3,354	1,773	1,668			1,852	-2.5
11월	1,498	2,216	3,370	1,569	1,608			1,798	-2.9
12월	1,636	2,300	2,876	1,317	1,550			1,829	1.7
최고가		1,790	2,300	3,678	3,377	1,773	1,679	2,489	
최저가		720	1,610	2,503	1,317	1,276	1,480	1,401	
평균가		1,286	2,087	3,124	2,130	1,532	1,581	1,916	

## 가락시장도매가격(한지형마늘, 원/kg, 상품)

색친부분은 접당가격을 3kg으로 환산한 가격임

		'96	'97	'98	'99	'00	'01	평년	등락율
1월	상	1,957	3,600	4,400	4,358	2,450	1,836	3,469	
	중	2,100	3,756	4,275	4,250	2,450	1,850	3,485	0.5
	하	2,100	4,235	4,333	4,250	2,450	1,867	3,645	4.6
2월	상	2,100	4,400	5,088	4,250	2,450	1,900	3,700	1.5
	중	1,933	4,400	5,217	4,250	2,793	1,900	3,814	3.1
	하	1,900	4,443	5,200	4,250	2,993	1,936	3,895	2.1
3월	상	1,686	4,500	5,200	4,250	3,000	2,281	3,917	0.5
	중	1,650	3,956	5,111	4,250	3,000	2,500	3,735	-4.6
	하	1,461	3,428	5,083	4,250	2,940	2,315	3,539	-5.2
4월	상	1,225	3,200	5,031	4,000	2,900	1,950	3,367	-4.9
	중	1,791	3,050	5,063	3,113	2,900	2,011	3,021	-10.3
	하	1,622	3,150	5,483	2,944	2,900	2,550	2,998	-0.8
5월	상	1,518	3,150	6,525	3,250	3,400	2,863	3,267	9.0
	중	1,418	3,150	6,094	3,017	3,400		3,189	-2.4
	하			6,011	2,900				####
6월	상			6,000	2,900				####
	중		5,250	6,139	4,167				####
	하	2,833	4,708	5,479	3,352	3,026		3,695	####
7월	상	3,481	4,870	6,315	4,611	2,604		4,321	16.9
	중	3,667	5,167	5,143	4,333	1,937		4,381	1.4
	하	3,667	5,167	4,733	4,333	1,833		4,244	-3.1
8월	상	3,630	4,958	4,667	4,333	1,650		4,210	-0.8
	중	3,833	4,833	4,917	4,333	1,650		4,333	2.9
	하	3,833	4,833	5,722	4,333	2,027		4,333	0.0
9월	상	2,531	4,500	5,833	4,333	2,250		3,788	-12.6
	중	2,500	4,500	4,150	3,896	2,250		3,515	-7.2
	하	2,500	4,706	4,150	3,167	2,250		3,272	-6.9
10월	상	2,500	4,531	4,150	3,167	2,250		3,272	0.0
	중	2,000	4,450	4,119	3,167	2,250		3,179	-2.9
	하	1,820	4,450	4,100	3,350	2,250		3,233	1.7
11월	상	1,800	4,444	4,356	3,239	2,217		3,271	1.2
	중	1,800	4,400	4,806	2,850	1,994		3,081	-5.8
	하	2,231	4,400	4,821	2,650	1,867		3,094	0.4
12월	상	3,000	4,400	4,806	2,467	1,825		3,289	6.3
	중	3,000	4,400	4,800	2,450	1,750		3,283	-0.2
	하	3,038	4,400	4,744	2,450	1,750		3,296	0.4
1월	2,060	3,904	4,330	4,277	2,450	1,850		3,544	7.5
2월	1,991	4,414	5,169	4,250	2,773	1,911		3,812	7.6
3월	1,592	3,918	5,129	4,250	2,977	2,362		3,715	-2.6
4월	1,560	3,131	5,204	3,308	2,900	2,173		3,113	-16.2
5월	1,468	3,150	6,171	3,037	3,400			3,196	2.7
6월	2,833	4,889	6,000	2,900	3,026			3,605	12.8
7월	3,603	5,064	5,391	4,429	2,113			4,365	21.1
8월	3,763	4,873	5,127	4,333	1,797			4,323	-1.0
9월	2,511	4,610	4,150	3,877	2,250			3,513	-18.7
10월	2,419	4,475	4,117	3,350	2,250			3,295	-6.2
11월	2,410	4,415	4,660	2,934	2,027			3,253	-1.3
12월	3,512	4,400	4,783	2,456	1,773			3,456	6.2
최고가		3,763	5,064	6,171	4,429	3,400	2,362	4,419	
최저가		1,468	3,131	4,117	2,456	1,773	1,850	2,453	
평균가		2,477	4,270	5,019	3,617	2,478	2,074	3,455	

### 가락시장도매가격(양파, 원/kg, 상품)


		'96	'97	'98	'99	'00	'01	평년	증락을
1월	상	400	796	620	595	389	564	538	
	중	427	819	581	770	393	596	593	10.1
	하	414	950	598	811	376	677	608	2.5
2월	상	441	1,058	628	910	468	597	669	10.0
	중	448	942	688	1,001	478	563	703	5.1
	하	514	818	735	972	533	609	695	-1.0
3월	상	451	789	694	896	683	661	722	3.8
	중	466	814	683	831	675	685	724	0.3
	하	559	789	822	918	680	607	764	5.5
4월	상	911	1,054	868	569	761	459	847	10.9
	중	950	459	476	656	920	282	684	-19.2
	하	845	359	320	597	793	259	583	-14.8
5월	상	1,087	179	281	735	770	233	595	2.1
	중	629	203	308	449	466		408	-31.5
	하	614	167	289	448	383		373	-8.4
6월	상	669	272	335	352	365		351	-6.1
	중	625	326	313	291	329		323	-8.0
	하	619	329	321	269	371		340	5.5
7월	상	506	330	297	278	358		328	-3.5
	중	463	360	341	280	401		367	11.9
	하	467	399	304	350	392		380	3.5
8월	상	558	546	329	367	407		440	15.7
	중	593	520	421	342	425		455	3.5
	하	618	532	398	427	446		468	2.9
9월	상	684	546	466	373	436		483	3.1
	중	672	568	419	376	434		474	-1.9
	하	730	567	466	419	405		484	2.2
10월	상	744	591	546	410	458		532	9.8
	중	656	600	530	383	457		529	-0.5
	하	645	611	522	381	498		544	2.8
11월	상	716	652	568	424	556		592	8.9
	중	661	607	482	360	594		561	-5.2
	하	672	648	534	377	591		591	5.3
12월	상	678	621	533	401	591		582	-1.6
	중	706	585	499	385	601		562	-3.4
	하	713	590	578	427	577		582	3.6
1월	415	865	598	741	386	608		585	0.5
2월	466	934	682	951	495	589		704	20.4
3월	495	798	734	881	679	648		737	4.7
4월	902	595	545	608	830	326		678	-8.1
5월	757	181	294	523	489			435	-35.8
6월	636	311	322	304	356			330	-24.3
7월	479	365	311	306	384			353	7.2
8월	590	533	384	377	426			448	26.7
9월	690	558	452	386	423			478	6.7
10월	679	602	530	391	472			535	11.9
11월	682	634	526	388	580			580	8.5
12월	699	600	538	405	590			576	-0.7
최고가		902	934	734	951	830	648	889	
최저가		415	181	294	304	356	326	318	
평균가		624	581	493	522	509	543	537	

### 가락시장도매가격(대파, 원/kg, 상품)

		'96	'97	'98	'99	'00	'01	평년	동락율
1월	상	579	661	740	894	671	486	691	
	중	619	563	745	980	700	872	688	-0.4
	하	592	576	843	1,030	722	536	719	4.5
2월	상	658	671	605	1,269	805	446	711	-1.1
	중	663	662	642	1,334	658	458	661	-7.1
	하	618	740	706	1,358	775	673	740	12.0
3월	상	704	736	575	1,311	832	556	757	2.3
	중	689	722	649	1,268	800	538	737	-2.7
	하	597	592	712	1,358	798	466	702	-4.7
4월	상	500	850	965	1,037	672	372	829	18.0
	중	443	578	859	1,105	558	474	665	-19.8
	하	416	500	731	811	421	481	551	-17.2
5월	상	418	661	1,043	598	441	708	567	2.9
	중	413	818	962	476	485		593	4.6
	하	642	1,103	676	387	702		673	13.5
6월	상	739	1,036	579	343	859		726	7.8
	중	722	844	467	365	968		678	-6.6
	하	654	688	688	356	930		677	-0.1
7월	상	669	478	396	438	744		528	-21.9
	중	763	479	554	475	913		599	13.3
	하	736	575	505	536	915		616	2.8
8월	상	1,073	753	778	1,509	1,062		971	57.7
	중	925	731	922	1,391	942		930	-4.3
	하	1,120	747	999	1,281	1,250		1,123	20.8
9월	상	822	744	978	1,002	1,575		934	-16.8
	중	767	795	1,038	882	1,858		905	-3.1
	하	720	816	897	1,130	1,125		946	4.5
10월	상	711	672	960	1,045	1,042		904	-4.4
	중	540	611	872	945	938		807	-10.8
	하	544	650	864	831	826		769	-4.7
11월	상	460	643	896	702	721		689	-10.4
	중	582	943	912	773	744		810	17.6
	하	621	932	945	757	830		840	3.7
12월	상	981	1,183	846	726	679		851	1.3
	중	603	984	863	721	596		729	-14.3
	하	569	753	937	836	522		719	-1.3
1월	598	595	773	977	700	657		690	-4.0
2월	647	689	648	1,312	741	519		693	0.3
3월	660	679	648	1,312	809	516		716	3.4
4월	451	628	847	975	539	447		671	-6.2
5월	500	891	875	477	554			643	-4.2
6월	705	848	473	354	920			675	5.0
7월	721	515	480	485	859			574	-15.1
8월	1,051	744	904	1,394	1,096			1,017	77.3
9월	776	782	968	994	1,472			915	-10.1
10월	594	645	888	936	927			820	-10.3
11월	556	840	916	743	766			783	-4.5
12월	713	982	882	763	596			786	0.4
최고가		1,051	982	968	1,394	1,472	657	1,142	
최저가		451	515	473	354	539	447	480	
평균가		664	737	775	894	832	535	781	


## 가락시장도매가격(생강, 원/20kg, 상품)

		'96	'97	'98	'99	'00	'01	평년	동락율
1월	상	34,143	76,500	72,250	28,750	21,500	95,429	45,048	
	중	34,111	81,813	73,625	33,166	21,500	106,944	46,967	4.3
	하	34,333	95,550	76,000	32,277	22,166	118,333	47,537	1.2
2월	상	34,056	101,000	80,875	31,000	23,000	129,250	48,644	2.3
	중	34,833	101,722	81,167	31,000	22,625	127,375	49,000	0.7
	하	33,286	100,000	77,714	31,000	22,187	126,000	47,333	-3.4
3월	상	33,000	99,571	76,500	28,625	22,000	128,500	46,042	-2.7
	중	32,778	98,833	76,500	26,777	22,000	137,375	45,352	-1.5
	하	30,556	101,167	76,222	28,500	23,000	135,000	45,093	-0.6
4월	상	29,643	112,786	74,000	32,785	22,583	134,429	45,476	0.9
	중	29,250	120,938	74,000	35,437	22,500	136,222	46,229	1.7
	하	29,625	125,389	74,444	33,166	22,500	137,500	45,745	-1.0
5월	상	27,000	130,500	76,000	32,500	22,500	137,063	45,167	-1.3
	중	28,188	138,643	80,000	32,277	26,250		46,822	3.7
	하	33,278	140,000	83,167	31,500	28,500		49,315	5.3
6월	상	35,500	140,000	83,857	31,500	39,187		52,848	7.2
	중	38,111	139,556	86,222	31,500	59,500		61,278	16.0
	하	41,500	142,500	86,563	31,500	62,722		63,595	3.8
7월	상	46,667	142,167	86,722	31,222	58,062		63,817	0.3
	중	50,063	139,929	85,071	29,857	55,625		63,586	-0.4
	하	52,222	139,150	84,000	29,000	57,555		64,592	1.6
8월	상	58,667	147,500	84,000	30,250	61,333		68,000	5.3
	중	93,643	152,813	84,000	29,722	73,500		83,714	23.1
	하	102,000	156,389	84,000	30,000	90,277		92,092	10.0
9월	상	107,500	154,667	70,611	30,000	84,375		87,495	-5.0
	중	100,833	134,000	48,563	28,125	73,500		74,299	-15.1
	하	95,000	89,375	47,500	27,000	62,222		66,366	-10.7
10월	상	81,125	69,938	45,500	15,250	59,142		58,193	-12.3
	중	60,750	67,875	35,938	23,000	60,833		52,507	-9.8
	하	49,500	67,900	30,750	18,666	68,444		49,383	-5.9
11월	상	45,000	77,188	30,875	14,833	64,000		46,625	-5.6
	중	53,889	86,167	30,888	14,388	86,933		56,981	22.2
	하	73,250	83,214	26,357	14,928	90,333		60,940	6.9
12월	상	74,000	81,500	23,055	17,444	92,625		59,518	-2.3
	중	73,667	75,313	21,125	18,375	93,500		56,702	-4.7
	하	72,500	70,750	20,144	19,666	93,500		54,465	-3.9
1월	34,200	85,820	73,925	31,729	21,740	106,386		46,618	-14.4
2월	34,023	100,977	80,063	31,000	22,568	127,609		48,362	3.7
3월	32,040	99,880	76,404	27,942	22,384	133,731		45,462	-6.0
4월	29,500	120,229	74,160	33,812	22,522	136,125		45,824	0.8
5월	29,750	136,833	80,188	32,065	26,000			47,334	3.3
6월	38,479	140,667	85,646	31,500	54,160			59,428	25.6
7월	49,635	140,404	85,231	30,000	57,100			63,989	7.7
8월	84,750	152,400	84,000	29,980	75,160			81,303	27.1
9월	101,932	126,227	55,827	28,565	72,869			76,876	-5.4
10월	62,692	68,519	35,761	22,192	63,100			53,851	-30.0
11월	57,240	82,313	29,562	14,520	80,173			55,658	3.4
12월	73,400	76,080	21,453	18,500	93,231			56,978	2.4
최고가		101,932	152,400	85,646	33,812	93,231	136,125	93,603	
최저가		29,500	68,519	21,453	14,520	21,740	106,386	24,231	
평균가		52,303	110,862	65,185	27,650	50,917	125,963	56,135	



## 채소류 연도별 소비자가격 동향(통계청조사)





통계청 소비자가격(배추, 원/kg, 가중치3.7, 조사기간5~12)

		'96	'97	'98	'99	'00	'01	평년	등락율
전년말		350	307	427	417	704	324	398	
1월	상	375	263	411	386	839	313	391	-1.8
	중	375	263	411	386	839	313	391	0.0
	하	375	263	411	386	839	313	391	0.0
2월	상	375	263	411	386	839	313	391	0.0
	중	375	263	411	386	839	313	391	0.0
	하	375	263	411	386	839	313	391	0.0
3월	상	375	263	411	386	839	313	391	0.0
	중	375	263	411	386	839	313	391	0.0
	하	375	263	411	386	839	313	391	0.0
4월	상	375	263	411	386	839	313	391	0.0
	중	375	263	411	386	839	313	391	0.0
	하	375	263	411	386	839	313	391	0.0
5월	상	658	455	499	361	788	527	537	37.5
	중	606	439	537	346	647		527	-1.9
	하	563	447	485	363	512		482	-8.6
6월	상	438	615	444	339	431		438	-9.1
	중	458	594	380	369	445		428	-2.3
	하	574	602	321	452	662		543	27.0
7월	상	574	544	321	530	632		549	1.2
	중	563	690	650	530	682		632	15.0
	하	538	889	867	513	843		750	18.6
8월	상	545	953	862	943	967		919	22.6
	중	574	915	981	1,246	876		924	0.5
	하	647	889	1,583	1,363	803		1,018	10.2
9월	상	606	789	1,831	1,258	1,158		1,068	4.9
	중	521	675	1,273	915	1,544		954	-10.7
	하	422	575	1,135	1,138	1,172		949	-0.5
10월	상	361	445	1,044	1,342	1,051		847	-10.8
	중	318	422	827	1,431	884		711	-16.0
	하	298	384	643	1,356	745		591	-16.9
11월	상	301	381	543	1,233	537		487	-17.5
	중	279	435	496	816	426		452	-7.1
	하	275	413	484	700	375		424	-6.3
12월	상	361	446	450	635	324		419	-1.2
	중	297	426	414	637	335		391	-6.5
	하	263	411	386	839	313		370	-5.5
1월		375	263	411	386	839	313	391	
2월		375	263	411	386	839	313	391	0.0
3월		375	263	411	386	839	313	391	0.0
4월		375	263	411	386	839	313	391	0.0
5월		609	447	507	357	649	527	521	33.3
6월		490	604	382	387	513	#DIV/0!	463	-11.1
7월		558	708	613	524	719	#DIV/0!	626	35.2
8월		589	919	1,142	1,184	882	#DIV/0!	981	56.6
9월		516	680	1,413	1,104	1,291	#DIV/0!	1,025	4.5
10월		325	417	838	1,376	893	#DIV/0!	716	-30.1
11월		285	410	508	916	446	#DIV/0!	455	-36.5
12월		307	427	417	704	324	#DIV/0!	389	-14.3
최고가		609	919	1,413	1,376	1,291	#DIV/0!	1,195	
최저가		285	263	382	357	324	#DIV/0!	322	
평균가		432	472	622	675	756	#DIV/0!	589	

### 통계청 소비자가격(배추, 지수, 가중치3.7, 조사기간5~12)

		'96	'97	'98	'99	'00	'01	평년	동락율
전년말		175.2	98.1	115.2	106.4	188.2	131.4	132.3	
1월	상	159.8	93.6	113.7	103.3	202.5	130.3	125.6	-5.0
	중	159.8	93.6	113.7	103.3	202.5	130.3	125.6	0.0
	하	159.8	93.6	113.7	103.3	202.5	130.3	125.6	0.0
2월	상	159.8	93.6	113.7	103.3	202.5	130.3	125.6	0.0
	중	159.8	93.6	113.7	103.3	202.5	130.3	125.6	0.0
	하	159.8	93.6	113.7	103.3	202.5	130.3	125.6	0.0
3월	상	159.8	93.6	113.7	103.3	202.5	130.3	125.6	0.0
	중	159.8	93.6	113.7	103.3	202.5	130.3	125.6	0.0
	하	159.8	93.6	113.7	103.3	202.5	130.3	125.6	0.0
4월	상	159.8	93.6	113.7	103.3	202.5	130.3	125.6	0.0
	중	159.8	93.6	113.7	103.3	202.5	130.3	125.6	0.0
	하	159.8	93.6	113.7	103.3	202.5	130.3	125.6	0.0
5월	상	214.7	82.4	104.9	106.5	229.0	119.8	142.0	13.1
	중	208.2	81.1	108.0	105.3	217.8		140.5	-1.1
	하	202.3	81.8	104.0	106.6	207.1		137.6	-2.0
6월	상	184.6	95.1	100.8	104.7	200.7		130.0	-5.5
	중	186.9	93.4	95.6	107.1	201.8		129.9	-0.1
	하	203.5	94.4	91.1	113.7	218.9		137.2	5.6
7월	상	212.6	108.4	92.4	107.2	179.1		131.6	-4.1
	중	211.8	116.8	106.2	107.2	182.1		135.4	2.9
	하	205.0	128.2	119.0	106.2	191.8		146.3	8.1
8월	상	210.4	131.9	118.4	130.9	199.3		154.0	5.3
	중	215.4	129.7	125.0	148.3	193.8		157.3	2.1
	하	218.6	128.2	159.3	155.0	189.4		167.9	6.8
9월	상	215.5	122.5	174.2	149.0	210.8		178.0	6.0
	중	208.4	115.9	141.9	129.3	234.1		159.9	-10.2
	하	200.6	110.2	134.0	142.1	211.7		158.9	-0.6
10월	상	195.6	102.7	128.8	153.8	204.4		159.4	0.3
	중	192.2	101.4	116.4	158.9	194.3		155.8	-2.2
	하	190.6	99.2	106.0	154.6	185.9		148.8	-4.5
11월	상	172.8	110.6	120.8	244.3	153.9		149.2	0.2
	중	167.9	115.9	115.9	200.1	142.2		142.0	-4.8
	하	167.0	113.5	114.1	187.8	136.8		139.3	-1.9
12월	상	188.2	117.0	109.8	180.9	131.4		143.1	2.7
	중	172.9	114.9	106.1	181.1	132.6		140.1	-2.1
	하	164.6	113.8	103.3	202.5	130.3		136.2	-2.8
1월	159.8	93.6	113.7	103.3	202.5	130.3	125.6		
2월	159.8	93.6	113.7	103.3	202.5	130.3	125.6	0.0	
3월	159.8	93.6	113.7	103.3	202.5	130.3	125.6	0.0	
4월	159.8	93.6	113.7	103.3	202.5	130.3	125.6	0.0	
5월	208.4	81.8	105.6	106.1	218.0	119.8	140.1	11.5	
6월	191.7	94.3	95.8	108.5	207.1	#DIV/0!	132.0	-5.8	
7월	209.8	117.8	105.9	106.9	184.3	#DIV/0!	136.3	3.3	
8월	214.8	129.9	134.2	144.7	194.2	#DIV/0!	157.7	15.7	
9월	208.2	116.2	150.0	140.1	218.9	#DIV/0!	166.1	5.3	
10월	192.8	101.1	117.1	155.8	194.9	#DIV/0!	155.2	-6.6	
11월	169.2	113.3	116.9	210.7	144.3	#DIV/0!	143.5	-7.6	
12월	175.2	115.2	106.4	188.2	131.4	#DIV/0!	140.6	-2.0	
최고가	214.8	129.9	150.0	210.7	218.9	#DIV/0!	191.9		
최저가	159.8	81.8	95.8	103.3	131.4	#DIV/0!	110.2		
평균가	184.1	103.7	115.6	131.2	191.9	#DIV/0!	143.6		

통계청 소비자가격(무, 원/kg, 가중치1.8, 조사기간5~12)

		'96	'97	'98	'99	'00	'01	평년	등락율
전년말		419	280	435	414	738	437	423	
1월	상	429	246	440	421	803	437	430	1.7
	중	429	246	440	421	803	437	430	0.0
	하	429	246	440	421	803	437	430	0.0
2월	상	429	246	440	421	803	437	430	0.0
	중	429	246	440	421	803	437	430	0.0
	하	429	246	440	421	803	437	430	0.0
3월	상	429	246	440	421	803	437	430	0.0
	중	429	246	440	421	803	437	430	0.0
	하	429	246	440	421	803	437	430	0.0
4월	상	429	246	440	421	803	437	430	0.0
	중	429	246	440	421	803	437	430	0.0
	하	429	246	440	421	803	437	430	0.0
5월	상	429	391	381	600	651	527	473	10.1
	중	429	371	397	546	616		457	-3.4
	하	429	344	374	487	580		430	-6.0
6월	상	429	399	351	436	529		421	-2.0
	중	429	387	312	428	495		414	-1.6
	하	429	417	298	474	491		440	6.1
7월	상	429	438	298	467	501		445	1.1
	중	429	468	317	464	498		454	2.0
	하	429	435	362	421	568		428	-5.6
8월	상	429	549	474	693	602		542	26.5
	중	429	581	646	583	632		599	10.4
	하	429	563	863	693	653		636	6.3
9월	상	429	546	1,153	714	769		676	6.3
	중	429	514	1,284	676	1,028		739	9.3
	하	429	440	1,452	878	861		726	-1.8
10월	상	429	409	1,245	762	879		690	-5.0
	중	429	394	919	862	815		702	1.7
	하	429	384	738	847	793		653	-6.9
11월	상	266	390	517	846	606		504	-22.8
	중	246	438	431	692	496		455	-9.8
	하	241	471	397	614	467		445	-2.2
12월	상	308	445	402	698	432		426	-4.2
	중	287	443	419	714	442		435	1.9
	하	246	440	421	803	437		433	-0.4
1월		429	246	440	421	803	437	430	
2월		429	246	440	421	803	437	430	0.0
3월		429	246	440	421	803	437	430	0.0
4월		429	246	440	421	803	437	430	0.0
5월		429	369	384	544	616	527	452	5.2
6월		429	401	320	446	505	#DIV/0!	425	-6.0
7월		429	447	326	451	522	#DIV/0!	442	4.0
8월		429	564	661	656	629	#DIV/0!	617	39.4
9월		429	500	1,296	756	886	#DIV/0!	714	15.8
10월		429	396	967	824	829	#DIV/0!	694	-2.8
11월		251	433	449	717	523	#DIV/0!	468	-32.5
12월		280	442	414	738	437	#DIV/0!	431	-7.9
최고가		429	564	1,296	824	886	#DIV/0!	758	
최저가		251	246	320	421	437	#DIV/0!	331	
평균가		401	378	548	568	680	#DIV/0!	506	

### 통계청 소비자가격(무,지수, 가중치1.8,조사기간5~12)

		'96	'97	'98	'99	'00	'01	평년	등락율
전년말			97.1	116.4	120.3	176.7	143.7	78.9	
1월	상		93.9	114.6	121.0	182.8	143.7	78.5	-0.5
	중		93.9	114.6	121.0	182.8	143.7	78.5	0.0
	하		93.9	114.6	121.0	182.8	143.7	78.5	0.0
2월	상		93.9	114.6	121.0	182.8	143.7	78.5	0.0
	중		93.9	114.6	121.0	182.8	143.7	78.5	0.0
	하		93.9	114.6	121.0	182.8	143.7	78.5	0.0
3월	상		93.9	114.6	121.0	182.8	143.7	78.5	0.0
	중		93.9	114.6	121.0	182.8	143.7	78.5	0.0
	하		93.9	114.6	121.0	182.8	143.7	78.5	0.0
4월	상		93.9	114.6	121.0	182.8	143.7	78.5	0.0
	중		93.9	114.6	121.0	182.8	143.7	78.5	0.0
	하		93.9	114.6	121.0	182.8	143.7	78.5	0.0
5월	상		86.9	109.5	152.5	199.2	147.4	87.3	11.2
	중		84.7	111.0	146.9	195.1		86.0	-1.6
	하		81.8	108.7	140.7	191.5		83.1	-3.3
6월	상		87.7	106.5	135.4	186.4		80.6	-3.0
	중		86.4	102.4	134.6	183.0		79.0	-2.0
	하		89.6	101.0	139.4	182.6		80.1	1.4
7월	상		100.2	95.0	121.0	158.7		73.7	-8.0
	중		102.2	96.6	120.8	158.5		74.3	0.8
	하		100.0	99.6	117.9	163.2		72.6	-2.3
8월	상		107.7	107.1	136.4	165.5		81.4	12.0
	중		109.8	118.5	128.9	167.5		82.5	1.4
	하		108.6	132.8	136.4	168.9		89.7	8.8
9월	상		107.5	153.6	137.8	176.7		97.1	8.2
	중		105.3	162.4	135.2	194.1		99.2	2.1
	하		100.3	173.9	148.9	182.9		107.6	8.5
10월	상		98.2	160.0	141.0	184.1		100.3	-6.8
	중		97.2	137.8	147.8	179.8		95.2	-5.1
	하		96.5	125.3	146.8	178.3		90.7	-4.7
11월	상		111.7	133.8	187.0	159.7		97.8	7.9
	중		116.7	124.8	172.4	149.3		91.4	-6.6
	하		120.2	121.3	165.0	146.6		89.3	-2.3
12월	상		117.4	119.2	172.9	143.3		87.5	-2.0
	중		117.2	120.7	174.4	144.2		88.3	0.9
	하		114.6	121.0	182.8	143.7		88.2	-0.1
1월			114.6	121.0	182.8	143.7	40.3		
2월			114.6	121.0	182.8	143.7	40.3	0.0	
3월			114.6	121.0	182.8	143.7	40.3	0.0	
4월			114.6	121.0	182.8	143.7	40.3	0.0	
5월			109.7	146.7	195.3	147.4	48.9	21.2	
6월			103.3	136.5	184.0	#DIV/0!	45.5	-7.0	
7월			97.1	119.9	160.1	#DIV/0!	40.0	-12.1	
8월			119.5	133.9	167.3	#DIV/0!	44.6	11.7	
9월			163.3	140.6	184.6	#DIV/0!	54.4	22.0	
10월			141.0	145.2	180.7	#DIV/0!	48.4	-11.1	
11월			126.6	174.8	151.9	#DIV/0!	50.6	4.6	
12월			120.3	176.7	143.7	#DIV/0!	47.9	-5.4	
최고가			163.3	176.7	195.3	#DIV/0!	58.9		
최저가			97.1	119.9	143.7	#DIV/0!	40.0		
평균가			119.9	138.2	174.9	#DIV/0!	46.1		

통계청 소비자 가격 (양배추, 원/kg, 가중치 0.2, 조사기간 1~12)

		'96	'97	'98	'99	'00	'01	평년	증락을
전년		516	345	491	883	1,328	745	630	
1월	상	548	331	480	953	1,390	717	660	4.8
	중	546	341	446	1,026	1,297	708	673	1.9
	하	535	358	472	1,131	1,268	756	712	5.9
2월	상	522	376	467	1,195	1,356	670	728	2.2
	중	529	380	477	1,185	1,440	625	730	0.3
	하	540	363	544	1,149	1,464	622	745	2.0
3월	상	534	375	553	1,127	1,514	593	738	-0.9
	중	529	370	593	1,053	1,473	561	725	-1.8
	하	532	381	669	1,011	1,368	533	737	1.7
4월	상	503	437	841	950	1,241	522	765	3.7
	중	471	504	931	951	1,177	516	796	4.1
	하	456	531	950	967	1,085	510	816	2.6
5월	상	477	555	1,033	987	1,233	508	859	5.2
	중	465	549	1,128	913	1,265		863	0.5
	하	477	589	1,092	711	1,157		797	-7.6
6월	상	494	715	941	509	918		714	-10.4
	중	480	701	678	414	824		620	-13.2
	하	529	624	553	376	753		569	-8.2
7월	상	593	603	482	356	700		559	-1.7
	중	555	558	449	345	664		521	-6.9
	하	536	524	445	338	688		502	-3.7
8월	상	553	601	437	550	658		568	13.3
	중	556	670	315	643	658		619	9.0
	하	596	720	663	872	664		683	10.3
9월	상	573	726	745	877	715		729	6.7
	중	510	701	893	811	879		797	9.4
	하	474	629	940	865	815		770	-3.4
10월	상	449	547	989	745	845		712	-7.4
	중	380	499	874	785	839		708	-0.6
	하	359	451	819	878	846		705	-0.3
11월	상	334	467	820	1,052	810		699	-0.9
	중	318	498	823	1,249	792		704	0.8
	하	311	504	810	1,203	803		706	0.2
12월	상	353	500	822	1,212	780		701	-0.7
	중	343	498	859	1,356	735		698	-0.5
	하	337	475	888	1,417	721		695	-0.4
1월		543	343	466	1,036	1,318	727	682	
2월		530	373	496	1,176	1,420	639	734	7.7
3월		532	375	605	1,063	1,452	562	733	-0.1
4월		477	491	907	956	1,168	516	785	7.0
5월		473	564	1,084	870	1,218	508	840	7.0
6월		501	680	724	433	832	#DIV/0!	635	-24.4
7월		561	562	459	346	684	#DIV/0!	527	-17.0
8월		568	664	472	688	660	#DIV/0!	631	19.7
9월		519	685	859	851	803	#DIV/0!	780	23.6
10월		396	499	894	803	843	#DIV/0!	715	-8.3
11월		321	490	818	1,168	802	#DIV/0!	703	-1.7
12월		344	491	857	1,328	745	#DIV/0!	698	-0.8
최고가		568	685	1,084	1,328	1,452	#DIV/0!	1,032	
최저가		321	343	459	346	660	#DIV/0!	383	
평균가		481	518	720	893	995	#DIV/0!	711	

통계청 소비자가격(시금치, 원/100g, 가중치0.8, 조사기간10~5)

		'96	'97	'98	'99	'00	'01	평년	증락을
전년말		168	209	182	225	219	189	203	
1월	상	241	242	199	226	245	194	236	16.2
	중	223	222	195	228	229	219	224	-5.0
	하	217	218	214	225	249	336	220	-2.1
2월	상	221	230	224	222	252	215	225	2.4
	중	229	209	233	218	246	190	226	0.6
	하	231	194	238	193	249	205	221	-2.4
3월	상	202	173	207	167	232	196	194	-12.2
	중	166	153	197	148	209	178	172	-11.5
	하	153	142	198	141	186	178	160	-6.6
4월	상	153	148	186	152	164	189	156	-2.6
	중	155	146	173	157	172	197	161	3.2
	하	151	153	162	176	183	206	164	1.4
5월	상	136	155	169	166	179	213	164	0.0
	중	132	173	201	158	177		169	3.6
	하	136	222	200	177	155		177	4.6
6월	상	136	222	200	177	155		177	0.0
	중	136	222	200	177	155		177	0.0
	하	136	222	200	177	155		177	0.0
7월	상	136	222	200	177	155		177	0.0
	중	136	222	200	177	155		177	0.0
	하	136	222	200	177	155		177	0.0
8월	상	136	222	200	177	155		177	0.0
	중	136	222	200	177	155		177	0.0
	하	136	222	200	177	155		177	0.0
9월	상	136	222	200	177	155		177	0.0
	중	136	222	200	177	155		177	0.0
	하	136	222	200	177	155		177	0.0
10월	상	152	210	377	428	362		316	78.5
	중	168	198	307	397	250		252	-20.5
	하	179	165	322	402	209		236	-6.1
11월	상	173	171	251	308	183		202	-14.4
	중	168	181	229	253	184		198	-2.3
	하	177	171	233	226	189		197	-0.2
12월	상	216	170	221	209	194		206	4.5
	중	208	186	222	217	188		204	-0.9
	하	202	191	231	230	185		208	1.6
1월		227	227	203	226	241	250	227	
2월		227	211	232	211	249	203	223	-1.6
3월		174	156	200	152	209	184	177	-20.8
4월		153	149	174	162	173	197	163	-8.0
5월		134	183	190	167	170	213	174	6.8
6월		136	222	200	177	155	#DIV/0!	177	2.1
7월		136	222	200	177	155	#DIV/0!	177	0.0
8월		136	222	200	177	155	#DIV/0!	177	0.0
9월		136	222	200	177	155	#DIV/0!	177	0.0
10월		166	191	335	409	274	#DIV/0!	267	50.4
11월		173	174	238	262	185	#DIV/0!	199	-25.3
12월		209	182	225	219	189	#DIV/0!	205	3.2
최고가		227	227	335	409	274	#DIV/0!	279	
최저가		134	149	174	152	155	#DIV/0!	152	
평균가		167	197	216	209	193	#DIV/0!	200	

통계청 소비자가격(상추, 원/100g, 가중치1.1, 조사기간1~12)

		'96	'97	'98	'99	'00	'01	평년	등락율
전년말		238	271	271	434	340	364	294	
1월	상	374	316	290	429	469	477	373	26.8
	중	375	297	256	402	411	577	358	-4.1
	하	336	291	272	376	505	607	334	-6.6
2월	상	311	300	267	327	479	438	313	-6.5
	중	264	247	257	313	388	416	278	-11.1
	하	243	212	305	295	358	431	281	1.2
3월	상	228	193	277	290	324	448	265	-5.8
	중	197	195	275	293	296	406	255	-3.8
	하	190	221	270	283	291	376	258	1.3
4월	상	231	194	262	312	284	366	259	0.4
	중	240	215	249	280	276	352	255	-1.7
	하	206	189	246	273	271	330	241	-5.4
5월	상	190	183	277	268	293	330	245	1.6
	중	209	213	269	248	304		243	-0.7
	하	187	283	242	245	277		255	4.7
6월	상	179	235	242	242	294		240	-5.8
	중	182	216	237	260	290		238	-0.9
	하	268	198	231	262	288		254	6.8
7월	상	374	259	368	295	445		346	36.2
	중	278	337	481	298	417		351	1.5
	하	237	333	495	294	500		374	6.6
8월	상	268	425	442	642	545		471	25.9
	중	208	522	750	820	551		608	29.1
	하	202	431	806	451	457		446	-26.5
9월	상	263	404	513	543	810		487	9.0
	중	277	422	410	646	820		493	1.2
	하	257	370	380	663	622		457	-7.1
10월	상	217	294	458	957	519		424	-7.3
	중	234	301	359	723	398		353	-16.7
	하	210	258	527	817	400		395	11.9
11월	상	223	260	455	478	378		364	-7.7
	중	246	225	435	370	350		322	-11.6
	하	272	225	406	339	352		321	-0.3
12월	상	270	228	421	320	363		318	-1.0
	중	280	270	439	320	359		320	0.6
	하	263	317	441	381	371		356	11.5
1월	362	301	272	402	462	554	355		
2월	273	253	276	312	408	428	287	-19.2	
3월	205	203	274	289	304	410	256	-10.9	
4월	226	200	252	289	277	349	252	-1.6	
5월	195	227	262	254	291	330	248	-1.6	
6월	210	216	237	255	291	#DIV/0!	236	-4.7	
7월	296	310	448	296	454	#DIV/0!	351	48.9	
8월	226	459	666	638	518	#DIV/0!	538	53.2	
9월	265	399	434	617	751	#DIV/0!	483	-10.2	
10월	220	285	448	832	439	#DIV/0!	391	-19.2	
11월	247	237	432	396	360	#DIV/0!	334	-14.4	
12월	271	271	434	340	364	#DIV/0!	325	-2.7	
최고가		362	459	666	832	751	#DIV/0!	625	
최저가		195	200	237	254	277	#DIV/0!	230	
평균가		250	280	370	410	410	#DIV/0!	353	



### 통계청 소비자가격(당근, 원/kg, 가중치0.5, 조사기간1~12)

		색은 kg당 가격임						평년	동락율
		'96	'97	'98	'99	'00	'00		
전년말		1,392	1,261	1,560	1,909	1,550	1,510	1,501	
1월	상	1,283	1,248	1,573	1,723	1,517	1,343	1,458	-2.9
	중	1,216	1,253	1,533	1,595	1,451	1,360	1,413	-3.1
	하	1,240	1,256	1,509	1,565	1,375	1,378	1,380	-2.3
2월	상	1,248	1,355	1,512	1,523	1,341	1,363	1,403	1.6
	중	1,248	1,373	1,483	1,533	1,306	1,332	1,387	-1.1
	하	1,211	1,365	1,496	1,547	1,280	1,294	1,380	-0.5
3월	상	1,208	1,376	1,395	1,501	1,292	1,297	1,354	-1.9
	중	1,184	1,357	1,272	1,475	1,261	1,286	1,297	-4.2
	하	1,192	1,373	1,211	1,493	1,218	1,285	1,267	-2.3
4월	상	1,200	1,360	1,277	1,475	1,181	1,305	1,279	0.9
	중	1,195	1,387	1,256	1,483	1,208	1,303	1,284	0.3
	하	1,203	1,381	1,227	1,541	1,183	1,360	1,270	-1.0
5월	상	1,325	1,440	1,232	1,533	1,234	1,382	1,333	5.0
	중	1,339	1,421	1,235	1,515	1,359		1,373	3.0
	하	1,341	1,408	1,323	1,485	1,383		1,377	0.3
6월	상	1,565	1,635	1,357	1,408	1,366		1,446	5.0
	중	1,752	1,795	1,355	1,248	1,346		1,484	2.6
	하	1,765	1,861	1,325	1,222	1,389		1,493	0.6
7월	상	1,811	1,845	1,360	1,175	1,466		1,546	3.5
	중	2,067	1,824	1,341	1,143	1,531		1,565	1.3
	하	2,307	1,805	1,328	1,156	1,616		1,583	1.1
8월	상	2,339	1,808	1,317	1,247	1,812		1,646	4.0
	중	2,304	1,829	1,325	1,245	1,910		1,688	2.6
	하	2,256	1,832	1,488	1,276	2,001		1,774	5.1
9월	상	2,080	1,819	1,643	1,302	2,205		1,847	4.1
	중	1,968	1,749	1,917	1,312	2,205		1,878	1.7
	하	1,931	1,699	2,376	1,406	2,147		1,925	2.5
10월	상	1,840	1,619	2,712	1,864	2,110		1,938	0.7
	중	1,669	1,584	2,832	1,839	2,022		1,843	-4.9
	하	1,576	1,547	2,824	1,841	2,011		1,809	-1.9
11월	상	1,395	1,573	2,683	1,728	1,945		1,749	-3.3
	중	1,307	1,523	2,296	1,615	1,871		1,670	-4.5
	하	1,285	1,568	2,157	1,622	1,782		1,657	-0.7
12월	상	1,291	1,539	2,021	1,608	1,632		1,593	-3.9
	중	1,256	1,576	1,896	1,524	1,471		1,524	-4.3
	하	1,235	1,565	1,813	1,519	1,427		1,504	-1.3
1월		1,246	1,252	1,539	1,628	1,448	1,360	1,413	
2월		1,236	1,364	1,497	1,534	1,309	1,330	1,390	-1.6
3월		1,195	1,369	1,292	1,490	1,257	1,289	1,306	-6.0
4월		1,199	1,376	1,253	1,500	1,191	1,323	1,276	-2.3
5월		1,335	1,423	1,263	1,511	1,325	1,382	1,361	6.7
6월		1,694	1,764	1,346	1,293	1,367	#DIV/0!	1,469	7.9
7월		2,061	1,825	1,343	1,158	1,538	#DIV/0!	1,569	6.8
8월		2,300	1,823	1,377	1,256	1,908	#DIV/0!	1,703	8.5
9월		1,993	1,756	1,979	1,340	2,186	#DIV/0!	1,909	12.1
10월		1,695	1,583	2,789	1,848	2,048	#DIV/0!	1,864	-2.4
11월		1,329	1,555	2,379	1,655	1,866	#DIV/0!	1,692	-9.2
12월		1,260	1,560	1,910	1,550	1,510	#DIV/0!	1,540	-9.0
최고가		2,300	1,825	2,789	1,848	2,186	#DIV/0!	2,111	
최저가		1,195	1,252	1,253	1,158	1,191	#DIV/0!	1,213	
평균가		1,545	1,554	1,664	1,480	1,579	#DIV/0!	1,560	

통계청 소비자 가격(열무, 원/kg, 가중치 0.8, 조사기간 5~10)

		'96	'97	'98	'99	'00	'00	평년	등락율
전년말		870	1,150	883	1,204	1,668	957	1,079	
1월	상	870	814	883	1,204	1,668	957	986	-8.6
	중	870	814	883	1,204	1,668	957	986	0.0
	하	870	814	883	1,204	1,668	957	986	0.0
2월	상	870	814	883	1,204	1,668	957	986	0.0
	중	870	814	883	1,204	1,668	957	986	0.0
	하	870	814	883	1,204	1,668	957	986	0.0
3월	상	870	814	883	1,204	1,668	957	986	0.0
	중	870	814	883	1,204	1,668	957	986	0.0
	하	870	814	883	1,204	1,668	957	986	0.0
4월	상	870	814	883	1,204	1,668	957	986	0.0
	중	870	814	883	1,204	1,668	957	986	0.0
	하	870	814	883	1,204	1,668	957	986	0.0
5월	상	853	782	817	931	869	837	846	-14.1
	중	841	862	866	846	654		850	0.4
	하	739	1,046	833	810	586		794	-6.6
6월	상	666	1,106	760	761	590		729	-8.2
	중	662	1,010	684	713	617		686	-5.9
	하	843	886	639	712	897		814	18.6
7월	상	1,006	989	1,038	783	1,026		1,007	23.8
	중	919	1,325	1,562	764	927		1,057	5.0
	하	865	1,255	1,585	710	1,043		1,054	-0.3
8월	상	961	1,279	1,320	1,878	1,124		1,241	17.7
	중	960	1,394	2,374	2,552	1,167		1,645	32.6
	하	1,100	1,308	2,799	1,699	1,063		1,369	-16.8
9월	상	967	1,039	2,208	1,492	1,933		1,488	8.7
	중	846	937	1,689	1,688	1,833		1,438	-3.4
	하	767	822	1,525	1,830	1,331		1,226	-14.7
10월	상	721	855	1,550	1,988	1,002		1,136	-7.4
	중	770	883	1,252	1,833	871		1,002	-11.8
	하	783	883	1,204	1,668	957		1,015	1.3
11월	상	783	883	1,204	1,668	957		1,015	0.0
	중	783	883	1,204	1,668	957		1,015	0.0
	하	783	883	1,204	1,668	957		1,015	0.0
12월	상	783	883	1,204	1,668	957		1,015	0.0
	중	783	883	1,204	1,668	957		1,015	0.0
	하	783	883	1,204	1,668	957		1,015	0.0
1월	870	814	883	1,204	1,668	957	986		
2월	870	814	883	1,204	1,668	957	986	0.0	
3월	870	814	883	1,204	1,668	957	986	0.0	
4월	870	814	883	1,204	1,668	957	986	0.0	
5월	811	897	839	862	703	837	837	-15.0	
6월	724	1,001	694	729	701	#DIV/0!	718	-14.3	
7월	930	1,190	1,395	752	999	#DIV/0!	1,039	44.8	
8월	1,007	1,327	2,164	2,043	1,118	#DIV/0!	1,496	43.9	
9월	860	933	1,807	1,670	1,699	#DIV/0!	1,434	-4.2	
10월	758	874	1,335	1,830	943	#DIV/0!	1,051	-26.7	
11월	783	883	1,204	1,668	957	#DIV/0!	1,015	-3.4	
12월	783	883	1,204	1,668	957	#DIV/0!	1,015	0.0	
최고가	1,007	1,327	2,164	2,043	1,699	#DIV/0!	1,690		
최저가	724	814	694	729	701	#DIV/0!	718		
평균가	845	937	1,181	1,337	1,229	#DIV/0!	1,116		

통계청 소비자가격(생강, 원/100g, 가중치0.3, 조사기간1~12)

		'96	'97	'98	'99	'00	'01	평년	동락율
전년말		354	605	754	389	290	807	449	
1월	상	345	638	757	378	298	820	454	0.9
	중	353	659	731	388	304	846	467	2.9
	하	355	695	741	396	303	898	482	3.2
2월	상	359	765	748	403	313	1,034	503	4.4
	중	382	768	734	407	314	1,095	508	0.9
	하	377	774	802	412	315	1,131	521	2.7
3월	상	372	790	798	413	318	1,155	525	0.8
	중	361	792	803	406	317	1,154	519	-1.0
	하	359	800	797	409	315	1,145	522	0.4
4월	상	369	811	781	412	318	1,146	520	-0.2
	중	375	862	766	410	319	1,142	517	-0.6
	하	377	911	763	414	322	1,164	518	0.2
5월	상	373	954	764	414	321	1,157	517	-0.3
	중	371	971	753	406	324		510	-1.3
	하	368	991	752	408	326		509	-0.2
6월	상	364	1,011	767	397	377		514	0.8
	중	365	1,020	759	401	434		531	3.5
	하	368	1,043	750	400	494		548	3.1
7월	상	413	1,049	748	396	544		568	3.7
	중	443	1,061	750	389	547		580	2.1
	하	451	1,051	749	392	530		577	-0.5
8월	상	454	1,033	745	406	536		578	0.3
	중	526	1,036	759	400	566		617	6.7
	하	627	1,047	761	405	644		677	9.8
9월	상	698	1,085	750	403	711		719	6.2
	중	788	1,066	724	398	745		752	4.6
	하	779	1,004	689	405	716		728	-3.2
10월	상	717	853	679	393	689		695	-4.6
	중	655	761	633	391	671		653	-6.0
	하	589	719	598	386	638		608	-6.8
11월	상	546	721	523	365	639		569	-6.4
	중	521	757	472	328	720		571	0.3
	하	561	784	438	314	768		589	3.2
12월	상	598	767	413	290	798		593	0.6
	중	606	761	386	287	817		584	-1.4
	하	610	735	367	293	807		571	-2.3
1월	351	664	743	387	302	855		467	
2월	372	769	761	407	314	1,087		514	9.9
3월	364	794	799	409	317	1,151		522	1.7
4월	374	862	770	412	320	1,151		519	-0.7
5월	371	972	756	409	324	1,157		512	-1.3
6월	366	1,025	759	399	435	#DIV/0!		531	3.7
7월	435	1,054	749	392	540	#DIV/0!		575	8.3
8월	536	1,039	755	404	582	#DIV/0!		624	8.6
9월	755	1,051	721	402	724	#DIV/0!		733	17.5
10월	654	778	637	390	666	#DIV/0!		652	-11.1
11월	543	754	478	336	709	#DIV/0!		577	-11.6
12월	605	754	389	290	807	#DIV/0!		583	1.1
최고가	755	1,054	799	412	807	#DIV/0!		787	
최저가	351	664	389	290	302	#DIV/0!		347	
평균가	477	876	693	387	503	#DIV/0!		558	

통계청 소비자가격(고추, 원/600g, 가중치0.3, 조사기간1~12)

		'96	'97	'98	'99	'00	'00	평년	동락율
전년말		6,321	4,554	4,236	6,816	5,841	6,278	5,572	
1월	상	6,354	4,572	4,177	6,734	5,835	6,253	5,587	0.3
	중	6,354	4,520	4,173	6,695	5,820	6,252	5,565	-0.4
	하	6,354	4,467	4,171	6,698	5,834	6,247	5,552	-0.2
2월	상	6,381	4,470	4,171	6,682	5,843	6,283	5,565	0.2
	중	6,393	4,463	4,180	6,704	5,877	6,315	5,578	0.2
	하	6,393	4,465	4,192	6,701	5,921	6,338	5,593	0.3
3월	상	6,389	4,466	4,188	6,737	5,972	6,334	5,609	0.3
	중	6,403	4,411	4,201	6,824	6,008	6,367	5,607	0.0
	하	6,413	4,364	4,194	6,837	6,008	6,367	5,595	-0.2
4월	상	6,422	4,364	4,190	6,864	5,981	6,378	5,589	-0.1
	중	6,426	4,364	4,193	6,897	5,986	6,350	5,592	0.1
	하	6,457	4,355	4,187	6,930	5,986	6,366	5,599	0.1
5월	상	6,461	4,334	4,169	7,002	5,982	6,371	5,592	-0.1
	중	6,419	4,329	4,114	6,997	5,986		5,578	-0.3
	하	6,409	4,329	4,116	6,975	5,993		5,577	0.0
6월	상	6,400	4,329	4,129	6,882	6,024		5,584	0.1
	중	6,377	4,308	4,163	6,831	6,059		5,581	-0.1
	하	6,343	4,323	4,225	6,775	6,133		5,600	0.3
7월	상	6,334	4,332	4,224	6,700	6,174		5,613	0.2
	중	6,330	4,313	4,243	6,633	6,176		5,606	-0.1
	하	6,246	4,327	4,296	6,569	6,136		5,570	-0.7
8월	상	6,239	4,349	4,339	6,505	6,088		5,559	-0.2
	중	6,128	4,416	4,372	6,322	5,939		5,494	-1.2
	하	6,126	4,346	4,263	5,886	5,807		5,940	8.1
9월	상	6,080	4,353	6,818	5,732	5,803		5,872	-1.1
	중	5,906	4,285	7,000	5,421	5,843		5,723	-2.5
	하	5,705	4,215	6,912	5,299	6,250		5,751	0.5
10월	상	5,446	4,194	6,842	5,210	6,239		5,632	-2.1
	중	5,114	4,187	6,816	5,330	6,311		5,585	-0.8
	하	4,732	4,140	6,822	5,527	6,311		5,523	-1.1
11월	상	4,602	4,234	6,826	5,710	6,293		5,535	0.2
	중	4,546	4,227	6,847	5,777	6,287		5,537	0.0
	하	4,545	4,250	6,829	5,798	6,262		5,535	0.0
12월	상	4,557	4,240	6,827	5,832	6,281		5,557	0.4
	중	4,553	4,240	6,822	5,852	6,285		5,563	0.1
	하	4,551	4,228	6,798	5,838	6,267		5,552	-0.2
1월		6,354	4,520	4,174	6,709	5,830	6,251	5,568	
2월		6,389	4,466	4,181	6,696	5,880	6,312	5,578	0.2
3월		6,402	4,414	4,194	6,799	5,996	6,356	5,604	0.5
4월		6,435	4,361	4,190	6,897	5,984	6,365	5,593	-0.2
5월		6,430	4,331	4,133	6,991	5,987	6,371	5,582	-0.2
6월		6,373	4,320	4,172	6,829	6,072	#DIV/0!	5,588	0.1
7월		6,303	4,324	4,254	6,634	6,162	#DIV/0!	5,596	0.1
8월		6,164	4,370	4,991	6,238	5,945	#DIV/0!	5,700	1.9
9월		5,897	4,284	6,910	5,484	5,965	#DIV/0!	5,782	1.4
10월		5,097	4,174	6,827	5,356	6,287	#DIV/0!	5,580	-3.5
11월		4,564	4,237	6,834	5,762	6,281	#DIV/0!	5,536	-0.8
12월		4,554	4,236	6,816	5,841	6,278	#DIV/0!	5,557	0.4
최고가		6,435	4,520	6,910	6,991	6,287	#DIV/0!	6,544	
최저가		4,554	4,174	4,133	5,356	5,830	#DIV/0!	4,694	
평균가		5,914	4,336	5,140	6,353	6,056	#DIV/0!	5,703	

통계청 소비자가격(양파, 원/kg, 가중치0.9, 조사기간1~12)

		'96	'97	'98	'99	'00	'00	평년	동락율
전년말		492	1,015	1,077	1,078	967	1,152	1,020	
1월	상	535	1,062	1,058	1,114	994	1,160	1,038	1.8
	중	604	1,151	1,068	1,164	985	1,184	1,068	2.9
	하	590	1,214	1,080	1,295	974	1,216	1,089	2.0
2월	상	613	1,383	1,080	1,425	991	1,224	1,151	5.7
	중	608	1,475	1,098	1,569	997	1,223	1,190	3.4
	하	622	1,441	1,224	1,684	1,004	1,218	1,223	2.8
3월	상	639	1,405	1,317	1,663	1,218	1,228	1,313	7.4
	중	674	1,365	1,279	1,610	1,261	1,255	1,302	-0.9
	하	701	1,392	1,335	1,628	1,286	1,293	1,338	2.8
4월	상	936	1,424	1,424	1,411	1,324	1,279	1,386	3.6
	중	1,026	1,317	1,292	1,258	1,427	1,226	1,289	-7.0
	하	988	1,052	1,114	1,172	1,637	1,044	1,113	-13.7
5월	상	997	858	990	1,203	1,552	918	1,063	-4.4
	중	1,026	689	918	1,176	1,394		1,040	-2.2
	하	929	643	908	1,103	1,191		980	-5.8
6월	상	919	622	903	1,047	1,105		956	-2.4
	중	927	625	873	912	1,028		904	-5.5
	하	947	634	857	844	921		874	-3.3
7월	상	935	652	853	752	875		827	-5.4
	중	927	673	854	723	859		812	-1.8
	하	919	684	878	732	856		822	1.2
8월	상	914	767	853	838	930		868	5.6
	중	932	860	891	846	949		894	3.0
	하	962	926	955	847	957		946	5.8
9월	상	998	976	948	898	1,033		974	3.0
	중	1,014	1,026	979	921	1,032		1,006	3.3
	하	1,028	1,024	987	936	1,023		1,011	0.5
10월	상	1,044	1,043	1,043	942	1,033		1,040	2.8
	중	1,055	1,053	1,102	955	1,035		1,048	0.8
	하	1,065	1,062	1,095	959	1,030		1,052	0.4
11월	상	1,068	1,061	1,064	947	1,049		1,058	0.5
	중	1,059	1,076	1,039	964	1,072		1,057	-0.1
	하	1,052	1,086	1,053	956	1,113		1,064	0.7
12월	상	1,054	1,080	1,080	962	1,149		1,071	0.7
	중	1,009	1,093	1,066	961	1,144		1,056	-1.4
	하	981	1,058	1,087	979	1,164		1,042	-1.3
1월		576	1,142	1,069	1,191	984	1,187	1,065	
2월		614	1,433	1,134	1,559	997	1,222	1,188	11.5
3월		671	1,387	1,310	1,634	1,255	1,259	1,318	10.9
4월		983	1,264	1,277	1,280	1,463	1,183	1,274	-3.3
5월		984	730	939	1,161	1,379	918	1,028	-19.3
6월		931	627	878	934	1,018	#DIV/0!	914	-11.0
7월		927	670	862	736	863	#DIV/0!	820	-10.3
8월		936	851	900	844	945	#DIV/0!	896	9.2
9월		1,013	1,009	971	918	1,029	#DIV/0!	998	11.4
10월		1,055	1,053	1,080	952	1,033	#DIV/0!	1,047	4.9
11월		1,060	1,074	1,052	956	1,078	#DIV/0!	1,062	1.5
12월		1,015	1,077	1,078	967	1,152	#DIV/0!	1,056	-0.5
최고가		1,060	1,433	1,310	1,634	1,463	#DIV/0!	1,402	
최저가		576	627	862	736	863	#DIV/0!	741	
평균가		897	1,026	1,046	1,094	1,100	#DIV/0!	1,055	

통계청 소비자가격(파, 원/kg, 가중치1.7, 조사기간1~12)

		'96	'97	'98	'99	'00	'00	평년	등락율
전년말		685	681	1,017	1,236	1,285	1,122	979	
1월	상	768	786	875	1,300	1,307	1,072	987	0.8
	중	743	795	969	1,370	1,220	1,201	995	0.8
	하	751	797	1,026	1,395	1,182	1,501	1,002	0.7
2월	상	795	837	953	1,513	1,302	1,042	1,031	2.9
	중	858	839	959	1,727	1,224	945	1,014	-1.7
	하	867	793	1,061	1,894	1,272	970	1,067	5.2
3월	상	851	855	1,030	1,940	1,329	1,041	1,071	0.5
	중	851	866	975	1,813	1,342	1,013	1,061	-1.0
	하	845	841	976	1,798	1,418	971	1,080	1.7
4월	상	801	822	1,087	1,552	1,148	888	1,019	-5.6
	중	718	765	1,085	1,509	1,031	778	960	-5.8
	하	670	722	1,019	1,298	887	813	876	-8.8
5월	상	638	694	1,130	1,110	830	887	878	0.2
	중	595	755	1,201	931	809		832	-5.3
	하	625	833	1,174	850	777		820	-1.4
6월	상	701	941	1,109	793	1,102		945	15.3
	중	714	959	979	777	1,176		905	-4.3
	하	732	972	897	746	1,157		871	-3.7
7월	상	745	853	850	762	1,132		822	-5.7
	중	767	855	853	762	1,252		825	0.4
	하	769	857	822	725	1,307		816	-1.1
8월	상	880	935	817	1,465	1,362		1,059	29.8
	중	863	893	1,034	1,585	1,288		1,071	1.2
	하	890	924	1,296	1,543	1,337		1,186	10.7
9월	상	863	967	1,329	1,498	1,747		1,265	6.7
	중	843	1,059	1,421	1,422	2,773		1,301	2.8
	하	812	1,011	1,447	1,660	1,767		1,373	5.5
10월	상	719	971	1,499	1,593	1,689		1,355	-1.3
	중	765	898	1,419	1,504	1,534		1,274	-6.0
	하	731	873	1,347	1,487	1,420		1,213	-4.8
11월	상	671	883	1,349	1,367	1,246		1,159	-4.4
	중	663	919	1,283	1,249	1,177		1,115	-3.8
	하	652	992	1,345	1,256	1,167		1,138	2.1
12월	상	725	1,019	1,251	1,264	1,151		1,140	0.2
	중	671	1,022	1,239	1,203	1,127		1,117	-2.0
	하	647	1,010	1,218	1,389	1,087		1,105	-1.1
1월		754	793	957	1,355	1,236	1,258	995	
2월		840	823	991	1,711	1,266	986	1,032	3.7
3월		849	854	994	1,850	1,363	1,008	1,070	3.7
4월		730	769	1,064	1,453	1,022	826	952	-11.1
5월		620	761	1,168	963	805	887	843	-11.4
6월		716	957	995	772	1,145	#DIV/0!	908	7.7
7월		761	855	841	750	1,230	#DIV/0!	819	-9.8
8월		878	918	1,049	1,531	1,329	#DIV/0!	1,098	34.1
9월		840	1,012	1,399	1,527	2,096	#DIV/0!	1,313	19.5
10월		738	914	1,422	1,528	1,548	#DIV/0!	1,288	-1.9
11월		662	931	1,326	1,291	1,197	#DIV/0!	1,140	-11.5
12월		681	1,017	1,236	1,285	1,122	#DIV/0!	1,125	-1.3
최고가		878	1,017	1,422	1,850	2,096	#DIV/0!	1,430	
최저가		620	761	841	750	805	#DIV/0!	772	
평균가		756	884	1,120	1,335	1,280	#DIV/0!	1,095	

통계청 소비자가격(깎마늘, 원/kg, 가중치2.4, 조사기간5~12)

		'96	'97	'98	'99	'00	'00	평년	동락율
전년말		2,957	3,393	4,232	6,255	4,284	3,938	3,970	
1월	상	2,908	3,407	4,211	6,211	4,285	3,959	3,968	-0.1
	중	2,908	3,407	4,211	6,211	4,285	3,959	3,968	0.0
	하	2,908	3,407	4,211	6,211	4,285	3,959	3,968	0.0
2월	상	2,908	3,407	4,211	6,211	4,285	3,959	3,968	0.0
	중	2,908	3,407	4,211	6,211	4,285	3,959	3,968	0.0
	하	2,908	3,407	4,211	6,211	4,285	3,959	3,968	0.0
3월	상	2,908	3,407	4,211	6,211	4,285	3,959	3,968	0.0
	중	2,908	3,407	4,211	6,211	4,285	3,959	3,968	0.0
	하	2,908	3,407	4,211	6,211	4,285	3,959	3,968	0.0
4월	상	2,908	3,407	4,211	6,211	4,285	3,959	3,968	0.0
	중	2,908	3,407	4,211	6,211	4,285	3,959	3,968	0.0
	하	2,908	3,407	4,211	6,211	4,285	3,959	3,968	0.0
5월	상	2,908	3,407	6,991	5,964	4,443	4,032	4,605	16.1
	중	2,908	3,407	7,181	5,826	4,799		4,677	1.6
	하	2,908	3,407	7,054	5,482	4,687		4,525	-3.2
6월	상	2,734		6,336	5,238	4,397		3,212	-29.0
	중	2,567		6,097	4,946	4,208		3,051	-5.0
	하	2,568		6,130	4,655	4,036		2,897	-5.1
7월	상	2,626		6,064	4,604	3,990		2,865	-1.1
	중	2,715		6,066	4,495	3,930		2,808	-2.0
	하	2,884		6,159	4,414	3,857		2,757	-1.8
8월	상	2,996		6,188	4,466	3,885		2,784	1.0
	중	3,192		6,285	4,463	3,836		2,766	-0.6
	하	3,316		6,436	4,403	3,958		2,787	0.7
9월	상	3,358		6,444	4,369	4,101		2,823	1.3
	중	3,409		6,416	4,380	4,171		2,850	1.0
	하	3,393		6,440	4,411	4,117		2,843	-0.3
10월	상	3,347		6,409	4,362	4,103		2,822	-0.7
	중	3,262		6,351	4,288	4,029		2,772	-1.7
	하	3,225		6,328	4,219	4,015		2,745	-1.0
11월	상	3,235		6,311	4,267	4,019		2,762	0.6
	중	3,245		6,339	4,283	4,008		2,764	0.1
	하	3,365		6,400	4,270	3,937		2,736	-1.0
12월	상	3,414		6,373	4,295	3,910		2,735	0.0
	중	3,402		6,181	4,273	3,944		2,739	0.1
	하	3,363		6,211	4,285	3,959		2,748	0.3
1월		2,908	3,407	4,211	6,211	4,285	3,959	3,968	
2월		2,908	3,407	4,211	6,211	4,285	3,959	3,968	0.0
3월		2,908	3,407	4,211	6,211	4,285	3,959	3,968	0.0
4월		2,908	3,407	4,211	6,211	4,285	3,959	3,968	0.0
5월		2,908	3,407	7,075	5,757	4,643	4,032	4,602	16.0
6월		2,623	#DIV/0!	6,188	4,946	4,214	#DIV/0!	#DIV/0!	#DIV/0!
7월		2,742	#DIV/0!	6,096	4,504	3,926	#DIV/0!	#DIV/0!	#DIV/0!
8월		3,168	#DIV/0!	6,303	4,444	3,893	#DIV/0!	#DIV/0!	#DIV/0!
9월		3,387	#DIV/0!	6,433	4,387	4,130	#DIV/0!	#DIV/0!	#DIV/0!
10월		3,278	#DIV/0!	6,363	4,290	4,049	#DIV/0!	#DIV/0!	#DIV/0!
11월		3,282	#DIV/0!	6,350	4,273	3,988	#DIV/0!	#DIV/0!	#DIV/0!
12월		3,393	#DIV/0!	6,255	4,284	3,938	#DIV/0!	#DIV/0!	#DIV/0!
최고가		3,393	#DIV/0!	7,075	6,211	4,643	#DIV/0!	#DIV/0!	
최저가		2,623	#DIV/0!	4,211	4,273	3,893	#DIV/0!	#DIV/0!	
평균가		3,034	#DIV/0!	5,659	5,144	4,160	#DIV/0!	#DIV/0!	

### 통계청 소비자가격(마늘, 지수, 가중치2.4, 조사기간5~12)

		'96	'97	'98	'99	'00	'01	평년	등락율
전년말		111.1	84.9	111.5	144.2	99.9	91.7	107.5	
1월	상	109.1	85.0	111.4	143.3	99.9	92.2	106.8	-0.7
	중	109.1	85.0	111.4	143.3	99.9	92.2	106.8	0.0
	하	109.1	85.0	111.4	143.3	99.9	92.2	106.8	0.0
2월	상	109.1	85.0	111.4	143.3	99.9	92.2	106.8	0.0
	중	109.1	85.0	111.4	143.3	99.9	92.2	106.8	0.0
	하	109.1	85.0	111.4	143.3	99.9	92.2	106.8	0.0
3월	상	109.1	85.0	111.4	143.3	99.9	92.2	106.8	0.0
	중	109.1	85.0	111.4	143.3	99.9	92.2	106.8	0.0
	하	109.1	85.0	111.4	143.3	99.9	92.2	106.8	0.0
4월	상	109.1	85.0	111.4	143.3	99.9	92.2	106.8	0.0
	중	109.1	85.0	111.4	143.3	99.9	92.2	106.8	0.0
	하	109.1	85.0	111.4	143.3	99.9	92.2	106.8	0.0
5월	상	109.1	93.0	139.2	137.8	103.4	94.0	116.8	9.3
	중	109.1	93.4	138.9	134.5	111.6		118.4	1.4
	하	109.1	88.6	130.6	126.6	108.9		114.9	-3.0
6월	상	86.7	81.3	122.5	120.8	102.3		103.3	-10.1
	중	82.5	79.1	125.3	114.1	98.0		98.2	-4.9
	하	82.8	83.7	130.5	107.5	93.9		95.0	-3.2
7월	상	85.5	89.8	134.4	106.3	92.9		96.3	1.4
	중	87.3	93.2	136.8	103.7	91.4		96.1	-0.2
	하	91.1	95.0	138.5	101.9	89.8		96.0	-0.1
8월	상	93.5	99.3	139.7	103.1	90.5		98.6	2.7
	중	99.5	101.8	140.6	103.0	89.3		101.4	2.8
	하	103.4	103.7	142.5	101.6	92.0		102.9	1.4
9월	상	104.9	104.4	143.3	100.9	95.3		103.4	0.5
	중	107.2	105.6	143.9	101.1	96.9		104.6	1.2
	하	107.1	105.5	145.1	101.9	95.7		104.8	0.2
10월	상	106.5	106.3	144.8	101.8	95.4		104.9	0.0
	중	105.3	106.5	144.4	100.1	93.7		104.0	-0.9
	하	104.7	107.8	144.2	98.5	93.3		103.7	-0.3
11월	상	104.9	108.2	144.8	99.6	93.4		104.2	0.5
	중	105.2	110.9	145.5	99.8	93.2		105.3	1.0
	하	108.3	111.4	146.5	99.6	91.6		106.4	1.1
12월	상	109.8	111.7	145.9	100.2	91.0		107.2	0.8
	중	110.8	111.4	143.4	99.7	91.8		107.3	0.1
	하	110.2	111.4	143.3	99.9	92.2		107.2	-0.1
1월	109.1	85.0	111.4	143.3	99.9	92.2	106.8		
2월	109.1	85.0	111.4	143.3	99.9	92.2	106.8	0.0	
3월	109.1	85.0	111.4	143.3	99.9	92.2	106.8	0.0	
4월	109.1	85.0	111.4	143.3	99.9	92.2	106.8	0.0	
5월	109.1	91.7	136.2	133.0	108.0	94.0	116.7	9.2	
6월	84.0	81.4	126.1	114.1	98.1	#DIV/0!	98.7	-15.4	
7월	88.0	92.7	136.6	104.0	91.4	#DIV/0!	96.0	-2.8	
8월	98.8	101.6	140.9	102.6	90.6	#DIV/0!	101.0	5.2	
9월	106.4	105.2	144.1	101.3	96.0	#DIV/0!	104.3	3.3	
10월	105.5	106.9	144.5	100.1	94.1	#DIV/0!	104.2	-0.1	
11월	106.1	110.2	145.6	99.7	92.7	#DIV/0!	105.3	1.1	
12월	110.3	111.5	144.2	99.9	91.7	#DIV/0!	107.2	1.8	
최고가	110.3	111.5	145.6	143.3	108.0	#DIV/0!	121.7		
최저가	84.0	81.4	111.4	99.7	90.6	#DIV/0!	91.4		
평균가	103.7	95.1	130.3	119.0	96.8	#DIV/0!	106.5		



통계청 소비자 가격(참외, 원/10개, 가중치 2.1, 조사기간 5~8)

		'96	'97	'98	'99	'00	'01	평년	등락율
전년말		5,317	7,572	7,272	8,026	7,349	7,956	7,398	
1월	상	5,317	7,572	7,272	8,026	7,349	7,956	7,398	0.0
	중	5,317	7,572	7,272	8,026	7,349	7,956	7,398	0.0
	하	5,317	7,572	7,272	8,026	7,349	7,956	7,398	0.0
2월	상	5,317	7,572	7,272	8,026	7,349	7,956	7,398	0.0
	중	5,317	7,572	7,272	8,026	7,349	7,956	7,398	0.0
	하	5,317	7,572	7,272	8,026	7,349	7,956	7,398	0.0
3월	상	5,317	7,572	7,272	8,026	7,349	7,956	7,398	0.0
	중	5,317	7,572	7,272	8,026	7,349	7,956	7,398	0.0
	하	5,317	7,572	7,272	8,026	7,349	7,956	7,398	0.0
4월	상	5,317	7,572	7,272	8,026	7,349	7,956	7,398	0.0
	중	5,317	7,572	7,272	8,026	7,349	7,956	7,398	0.0
	하	5,317	7,572	7,272	8,026	7,349	7,956	7,398	0.0
5월	상	11,240	10,692	12,825	14,726	11,143	13,418	11,736	58.6
	중	11,893	10,252	12,335	14,247	9,390		11,493	-2.1
	하	12,734	8,911	11,428	12,217	8,362		10,852	-5.6
6월	상	11,321	8,509	9,635	9,469	9,576		9,560	-11.9
	중	9,001	8,020	8,659	7,137	9,534		8,560	-10.5
	하	7,953	6,487	7,361	6,201	10,380		7,267	-15.1
7월	상	7,650	5,875	6,836	6,015	9,173		6,834	-6.0
	중	7,505	6,275	7,548	5,835	7,748		7,109	4.0
	하	7,852	6,847	8,120	5,914	7,873		7,524	5.8
8월	상	8,030	7,005	8,622	6,219	8,085		7,707	2.4
	중	8,051	7,129	8,144	6,588	7,888		7,689	-0.2
	하	7,572	7,272	8,026	7,349	7,956		7,626	-0.8
9월	상	7,572	7,272	8,026	7,349	7,956		7,626	0.0
	중	7,572	7,272	8,026	7,349	7,956		7,626	0.0
	하	7,572	7,272	8,026	7,349	7,956		7,626	0.0
10월	상	7,572	7,272	8,026	7,349	7,956		7,626	0.0
	중	7,572	7,272	8,026	7,349	7,956		7,626	0.0
	하	7,572	7,272	8,026	7,349	7,956		7,626	0.0
11월	상	7,572	7,272	8,026	7,349	7,956		7,626	0.0
	중	7,572	7,272	8,026	7,349	7,956		7,626	0.0
	하	7,572	7,272	8,026	7,349	7,956		7,626	0.0
12월	상	7,572	7,272	8,026	7,349	7,956		7,626	0.0
	중	7,572	7,272	8,026	7,349	7,956		7,626	0.0
	하	7,572	7,272	8,026	7,349	7,956		7,626	0.0
1월		5,317	7,572	7,272	8,026	7,349	7,956	7,398	
2월		5,317	7,572	7,272	8,026	7,349	7,956	7,398	0.0
3월		5,317	7,572	7,272	8,026	7,349	7,956	7,398	0.0
4월		5,317	7,572	7,272	8,026	7,349	7,956	7,398	0.0
5월		11,956	9,952	12,196	13,730	9,632	13,418	11,368	53.7
6월		9,425	7,672	8,552	7,602	9,830	#DIV/0!	8,550	-24.8
7월		7,669	6,332	7,501	5,921	8,265	#DIV/0!	7,168	-16.2
8월		7,884	7,135	8,264	6,719	7,976	#DIV/0!	7,665	6.9
9월		7,572	7,272	8,026	7,349	7,956	#DIV/0!	7,626	-0.5
10월		7,572	7,272	8,026	7,349	7,956	#DIV/0!	7,626	0.0
11월		7,572	7,272	8,026	7,349	7,956	#DIV/0!	7,626	0.0
12월		7,572	7,272	8,026	7,349	7,956	#DIV/0!	7,626	0.0
최고가		11,956	9,952	12,196	13,730	9,830	#DIV/0!	11,368	
최저가		5,317	6,332	7,272	5,921	7,349	#DIV/0!	6,509	
평균가		7,374	7,539	8,142	7,956	8,077	#DIV/0!	7,857	

통계청 소비자가격(오이, 원/10개, 가중치1.5, 조사기간4~8)

		'96	'97	'98	'99	'00	'00	평년	동락을
전년말		2,664	2,207	2,869	3,901	3,193	3,407	2,909	
1월	상	2,664	2,207	2,869	3,901	3,193	3,407	2,909	0.0
	중	2,664	2,207	2,869	3,901	3,193	3,407	2,909	0.0
	하	2,664	2,207	2,869	3,901	3,193	3,407	2,909	0.0
2월	상	2,664	2,207	2,869	3,901	3,193	3,407	2,909	0.0
	중	2,664	2,207	2,869	3,901	3,193	3,407	2,909	0.0
	하	2,664	2,207	2,869	3,901	3,193	3,407	2,909	0.0
3월	상	2,664	2,207	2,869	3,901	3,193	3,407	2,909	0.0
	중	2,664	2,207	2,869	3,901	3,193	3,407	2,909	0.0
	하	2,664	2,207	2,869	3,901	3,193	3,407	2,909	0.0
4월	상	2,664	3,369	2,333	3,277	2,938	3,790	2,960	1.8
	중	2,664	3,236	3,069	2,838	2,810	3,205	2,906	-1.8
	하	2,664	2,749	3,031	2,706	2,558	3,100	2,706	-6.9
5월	상	2,213	2,441	2,949	2,393	2,566	2,853	2,467	-8.9
	중	2,558	2,653	2,767	2,255	2,313		2,508	1.7
	하	2,128	3,135	2,445	2,030	2,286		2,286	-8.8
6월	상	1,972	2,490	2,290	2,001	2,808		2,260	-1.1
	중	2,173	2,351	2,076	2,172	2,892		2,232	-1.3
	하	2,478	2,382	1,876	2,250	2,748		2,370	6.2
7월	상	2,463	2,694	2,515	2,394	4,034		2,557	7.9
	중	2,265	2,886	2,815	2,315	3,703		2,672	4.5
	하	2,239	2,957	2,413	2,177	4,202		2,536	-5.1
8월	상	2,327	2,752	2,195	4,745	4,058		3,046	20.1
	중	2,315	2,949	3,175	4,759	3,456		3,193	4.8
	하	2,157	2,869	3,901	3,193	3,407		3,156	-1.2
9월	상	2,141	2,869	3,901	3,193	3,407		3,156	0.0
	중	1,853	2,869	3,901	3,193	3,407		3,156	0.0
	하	1,736	2,869	3,901	3,193	3,407		3,156	0.0
10월	상	1,736	2,869	3,901	3,193	3,407		3,156	0.0
	중	1,736	2,869	3,901	3,193	3,407		3,156	0.0
	하	1,736	2,869	3,901	3,193	3,407		3,156	0.0
11월	상	1,736	2,869	3,901	3,193	3,407		3,156	0.0
	중	1,736	2,869	3,901	3,193	3,407		3,156	0.0
	하	1,736	2,869	3,901	3,193	3,407		3,156	0.0
12월	상	1,736	2,869	3,901	3,193	3,407		3,156	0.0
	중	1,736	2,869	3,901	3,193	3,407		3,156	0.0
	하	1,736	2,869	3,901	3,193	3,407		3,156	0.0
1월		2,664	2,207	2,869	3,901	3,193	3,407	2,909	
2월		2,664	2,207	2,869	3,901	3,193	3,407	2,909	0.0
3월		2,664	2,207	2,869	3,901	3,193	3,407	2,909	0.0
4월		2,664	3,118	2,811	2,940	2,769	3,365	2,840	-2.4
5월		2,300	2,743	2,720	2,226	2,388	2,853	2,469	-13.0
6월		2,208	2,408	2,081	2,141	2,816	#DIV/0!	2,252	-8.8
7월		2,322	2,846	2,581	2,295	3,980	#DIV/0!	2,583	14.7
8월		2,266	2,857	3,090	4,232	3,640	#DIV/0!	3,196	23.7
9월		1,910	2,869	3,901	3,193	3,407	#DIV/0!	3,156	-1.2
10월		1,736	2,869	3,901	3,193	3,407	#DIV/0!	3,156	0.0
11월		1,736	2,869	3,901	3,193	3,407	#DIV/0!	3,156	0.0
12월		1,736	2,869	3,901	3,193	3,407	#DIV/0!	3,156	0.0
최고가		2,664	3,118	3,901	4,232	3,980	#DIV/0!	3,666	
최저가		1,736	2,207	2,081	2,141	2,388	#DIV/0!	2,143	
평균가		2,239	2,672	3,125	3,193	3,233	#DIV/0!	2,996	

통계청 소비자 가격(호박, 원/개, 가중치 0.7, 조사기간 4~11)

		'96	'97	'98	'99	'00	'00	평년	증락을
전년말		623	841	837	979	1,182	801	886	
1월	상	623	854	837	979	1,182	801	890	0.5
	중	623	854	837	979	1,182	801	890	0.0
	하	623	854	837	979	1,182	801	890	0.0
2월	상	623	854	837	979	1,182	801	890	0.0
	중	623	854	837	979	1,182	801	890	0.0
	하	623	854	837	979	1,182	801	890	0.0
3월	상	623	854	837	979	1,182	801	890	0.0
	중	623	854	837	979	1,182	801	890	0.0
	하	623	854	837	979	1,182	801	890	0.0
4월	상	734	857	1,269	1,084	1,012	1,070	984	10.6
	중	790	881	1,136	975	945	838	934	-5.1
	하	714	801	1,028	849	836	750	829	-11.2
5월	상	665	688	886	681	767	654	712	-14.1
	중	615	798	781	571	664		687	-3.6
	하	532	893	671	514	551		585	-14.9
6월	상	455	715	574	490	551		538	-7.9
	중	476	623	509	408	554		513	-4.7
	하	555	512	453	407	481		482	-6.0
7월	상	573	497	496	353	526		506	5.0
	중	477	566	516	343	463		485	-4.1
	하	477	499	526	324	449		475	-2.1
8월	상	478	419	483	1,105	547		503	5.8
	중	397	523	1,132	1,529	452		702	39.7
	하	374	556	1,235	643	502		567	-19.3
9월	상	486	482	928	670	2,106		695	22.5
	중	480	555	622	943	2,294		707	1.7
	하	519	527	727	1,198	1,119		791	11.9
10월	상	431	622	735	1,466	913		757	-4.3
	중	461	739	685	1,134	584		669	-11.5
	하	547	662	775	1,287	614		684	2.1
11월	상	656	784	898	1,323	602		779	14.0
	중	764	752	856	1,207	711		791	1.5
	하	841	837	979	1,182	801		886	12.0
12월	상	841	837	979	1,182	801		886	0.0
	중	841	837	979	1,182	801		886	0.0
	하	841	837	979	1,182	801		886	0.0
1월	623	854	837	979	1,182	801	890		
2월	623	854	837	979	1,182	801	890	0.0	
3월	623	854	837	979	1,182	801	890	0.0	
4월	746	846	1,144	969	931	886	916	2.9	
5월	604	793	779	589	661	654	681	-25.6	
6월	495	617	512	435	529	#DIV/0!	512	-24.9	
7월	509	521	513	340	479	#DIV/0!	500	-2.3	
8월	416	499	950	1,092	500	#DIV/0!	650	29.9	
9월	495	521	759	937	1,840	#DIV/0!	739	13.7	
10월	480	674	732	1,296	704	#DIV/0!	703	-4.9	
11월	754	791	911	1,237	705	#DIV/0!	819	16.4	
12월	841	837	979	1,182	801	#DIV/0!	886	8.2	
최고가	841	854	1,144	1,296	1,840	#DIV/0!	1,098		
최저가	416	499	512	340	479	#DIV/0!	465		
평균가	601	722	816	918	891	#DIV/0!	810		

통계청 소비자가격(풋고추, 원/100g, 가중치1.2, 조사기간4~10)

		'96	'97	'98	'99	'00	'01	평년	등락율
전년말		280	291	377	395	444	430	354	
1월	상	280	291	377	395	444	430	354	0.0
	중	280	291	377	395	444	430	354	0.0
	하	280	291	377	395	444	430	354	0.0
2월	상	280	291	377	395	444	430	354	0.0
	중	280	291	377	395	444	430	354	0.0
	하	280	291	377	395	444	430	354	0.0
3월	상	280	291	377	395	444	430	354	0.0
	중	280	291	377	395	444	430	354	0.0
	하	280	291	377	395	444	430	354	0.0
4월	상	510	676	485	647	405	633	547	54.5
	중	489	653	450	604	370	530	515	-6.0
	하	451	554	443	602	342	488	483	-6.1
5월	상	379	505	448	503	361	458	443	-8.2
	중	391	411	426	468	384		409	-7.7
	하	374	402	381	393	381		385	-6.0
6월	상	362	424	358	381	390		378	-1.8
	중	338	399	311	358	416		365	-3.4
	하	329	357	282	355	383		347	-4.9
7월	상	314	340	276	309	365		321	-7.5
	중	302	329	286	280	378		305	-4.9
	하	293	328	312	265	339		311	1.9
8월	상	307	303	307	359	322		312	0.4
	중	285	281	306	321	323		304	-2.7
	하	276	274	413	419	306		332	9.2
9월	상	281	285	492	413	450		383	15.4
	중	314	335	416	428	720		393	2.7
	하	316	315	392	503	620		404	2.7
10월	상	294	342	448	434	521		408	1.0
	중	282	377	387	436	456		400	-1.9
	하	285	377	395	444	430		400	0.1
11월	상	288	377	395	444	430		400	0.0
	중	288	377	395	444	430		400	0.0
	하	307	377	395	444	430		400	0.0
12월	상	307	377	395	444	430		400	0.0
	중	307	377	395	444	430		400	0.0
	하	307	377	395	444	430		400	0.0
1월		280	291	377	395	444	430	354	
2월		280	291	377	395	444	430	354	0.0
3월		280	291	377	395	444	430	354	0.0
4월		484	627	459	618	372	550	520	46.9
5월		381	439	418	455	375	458	413	-20.6
6월		343	393	317	365	396	#DIV/0!	367	-11.1
7월		303	332	291	285	361	#DIV/0!	309	-15.9
8월		289	286	342	366	317	#DIV/0!	316	2.4
9월		304	312	433	448	597	#DIV/0!	398	25.8
10월		287	365	410	438	469	#DIV/0!	404	1.7
11월		294	377	395	444	430	#DIV/0!	400	-0.9
12월		307	377	395	444	430	#DIV/0!	400	0.0
최고가		484	627	459	618	597	#DIV/0!	566	
최저가		280	286	291	285	317	#DIV/0!	287	
평균가		319	365	383	421	423	#DIV/0!	389	

통계청 소비자가격(가지, 원/10개, 가중치0.2, 조사기간5~10)

		'96	'97	'98	'99	'00	'00	평년	등락율
전년말		2,076	1,646	1,806	2,513	3,232	3,835	2,132	
1월	상	2,076	1,645	1,806	2,513	3,232	3,835	2,132	0.0
	중	2,076	1,645	1,806	2,513	3,232	3,835	2,132	0.0
	하	2,076	1,645	1,806	2,513	3,232	3,835	2,132	0.0
2월	상	2,076	1,645	1,806	2,513	3,232	3,835	2,132	0.0
	중	2,076	1,645	1,806	2,513	3,232	3,835	2,132	0.0
	하	2,076	1,645	1,806	2,513	3,232	3,835	2,132	0.0
3월	상	2,076	1,645	1,806	2,513	3,232	3,835	2,132	0.0
	중	2,076	1,645	1,806	2,513	3,232	3,835	2,132	0.0
	하	2,076	1,645	1,806	2,513	3,232	3,835	2,132	0.0
4월	상	2,076	1,645	1,806	2,513	3,232	3,835	2,132	0.0
	중	2,076	1,645	1,806	2,513	3,232	3,835	2,132	0.0
	하	2,076	1,645	1,806	2,513	3,232	3,835	2,132	0.0
5월	상	2,076	2,623	3,777	3,557	4,017		3,319	55.7
	중	2,076	2,845	3,549	3,271	3,494		3,203	-3.5
	하	2,076	3,140	3,373	2,873	3,214		3,076	-4.0
6월	상	2,581	3,173	2,989	2,672	3,055		2,905	-5.5
	중	2,613	3,011	2,616	2,466	3,098		2,747	-5.5
	하	2,749	2,804	2,382	2,553	3,033		2,702	-1.6
7월	상	2,899	2,910	2,410	2,560	3,029		2,790	3.2
	중	2,831	2,870	2,685	2,292	2,881		2,795	0.2
	하	2,258	2,460	2,446	1,901	2,562		2,388	-14.6
8월	상	1,911	2,057	1,983	2,363	2,351		2,130	-10.8
	중	1,717	1,796	2,523	2,597	2,207		2,175	2.1
	하	1,600	1,679	3,108	2,264	2,354		2,099	-3.5
9월	상	1,651	1,640	2,837	2,438	3,338		2,309	10.0
	중	1,573	1,569	2,434	2,478	3,808		2,162	-6.4
	하	1,544	1,678	2,280	2,490	4,253		2,149	-0.6
10월	상	1,522	1,803	2,316	2,790	3,828		2,303	7.1
	중	1,654	1,791	2,206	3,210	3,752		2,402	4.3
	하	1,646	1,806	2,513	3,232	3,835		2,517	4.8
11월	상	1,646	1,806	2,513	3,232	3,835		2,517	0.0
	중	1,646	1,806	2,513	3,232	3,835		2,517	0.0
	하	1,646	1,806	2,513	3,232	3,835		2,517	0.0
12월	상	1,646	1,806	2,513	3,232	3,835		2,517	0.0
	중	1,646	1,806	2,513	3,232	3,835		2,517	0.0
	하	1,646	1,806	2,513	3,232	3,835		2,517	0.0
1월		2,076	1,645	1,806	2,513	3,232	3,835	2,132	
2월		2,076	1,645	1,806	2,513	3,232	3,835	2,132	0.0
3월		2,076	1,645	1,806	2,513	3,232	3,835	2,132	0.0
4월		2,076	1,645	1,806	2,513	3,232	3,835	2,132	0.0
5월		2,076	2,869	3,566	3,234	3,575	#DIV/0!	3,223	51.2
6월		2,648	2,996	2,662	2,564	3,062	#DIV/0!	2,769	-14.1
7월		2,663	2,747	2,514	2,251	2,824	#DIV/0!	2,641	-4.6
8월		1,743	1,844	2,538	2,408	2,304	#DIV/0!	2,185	-17.3
9월		1,589	1,629	2,517	2,469	3,800	#DIV/0!	2,205	0.9
10월		1,607	1,800	2,345	3,077	3,805	#DIV/0!	2,407	9.2
11월		1,646	1,806	2,513	3,232	3,835	#DIV/0!	2,517	4.6
12월		1,646	1,806	2,513	3,232	3,835	#DIV/0!	2,517	0.0
최고가		2,663	2,996	3,566	3,234	3,835	#DIV/0!	3,265	
최저가		1,589	1,629	1,806	2,251	2,304	#DIV/0!	1,895	
평균가		1,993	2,006	2,366	2,710	3,331	#DIV/0!	2,361	

통계청 소비자가격(딸기, 원/kg, 가중치1.7, 조사기간4~5)

		'96	'97	'98	'99	'00	'01	평년	등락율
전년말		3,573	3,864	3,912	4,344	4,787	3,822	4,040	
1월	상	3,573	3,925	3,912	4,344	4,787	3,822	4,060	0.5
	중	3,573	3,925	3,912	4,344	4,787	3,822	4,060	0.0
	하	3,573	3,925	3,912	4,344	4,787	3,822	4,060	0.0
2월	상	3,573	3,925	3,912	4,344	4,787	3,822	4,060	0.0
	중	3,573	3,925	3,912	4,344	4,787	3,822	4,060	0.0
	하	3,573	3,925	3,912	4,344	4,787	3,822	4,060	0.0
3월	상	3,573	3,925	3,912	4,344	4,787	3,822	4,060	0.0
	중	3,573	3,925	3,912	4,344	4,787	3,822	4,060	0.0
	하	3,573	3,925	3,912	4,344	4,787	3,822	4,060	0.0
4월	상	3,573	4,224	4,349	5,520	4,495	5,994	4,356	7.3
	중	3,573	4,432	4,352	5,597	4,334	5,778	4,373	0.4
	하	3,573	4,125	4,216	5,501	4,150	5,522	4,164	-4.8
5월	상	3,739	4,091	4,221	5,069	4,032	5,290	4,115	-1.2
	중	3,936	3,965	4,315	4,995	3,959		4,080	-0.9
	하	3,885	3,912	4,344	4,787	3,822		4,047	-0.8
6월	상	3,832	3,912	4,344	4,787	3,822		4,029	-0.4
	중	3,848	3,912	4,344	4,787	3,822		4,035	0.1
	하	3,864	3,912	4,344	4,787	3,822		4,040	0.1
7월	상	3,864	3,912	4,344	4,787	3,822		4,040	0.0
	중	3,864	3,912	4,344	4,787	3,822		4,040	0.0
	하	3,864	3,912	4,344	4,787	3,822		4,040	0.0
8월	상	3,864	3,912	4,344	4,787	3,822		4,040	0.0
	중	3,864	3,912	4,344	4,787	3,822		4,040	0.0
	하	3,864	3,912	4,344	4,787	3,822		4,040	0.0
9월	상	3,864	3,912	4,344	4,787	3,822		4,040	0.0
	중	3,864	3,912	4,344	4,787	3,822		4,040	0.0
	하	3,864	3,912	4,344	4,787	3,822		4,040	0.0
10월	상	3,864	3,912	4,344	4,787	3,822		4,040	0.0
	중	3,864	3,912	4,344	4,787	3,822		4,040	0.0
	하	3,864	3,912	4,344	4,787	3,822		4,040	0.0
11월	상	3,864	3,912	4,344	4,787	3,822		4,040	0.0
	중	3,864	3,912	4,344	4,787	3,822		4,040	0.0
	하	3,864	3,912	4,344	4,787	3,822		4,040	0.0
12월	상	3,864	3,912	4,344	4,787	3,822		4,040	0.0
	중	3,864	3,912	4,344	4,787	3,822		4,040	0.0
	하	3,864	3,912	4,344	4,787	3,822		4,040	0.0
1월		3,573	3,925	3,912	4,344	4,787	3,822	4,060	
2월		3,573	3,925	3,912	4,344	4,787	3,822	4,060	0.0
3월		3,573	3,925	3,912	4,344	4,787	3,822	4,060	0.0
4월		3,573	4,260	4,306	5,540	4,326	5,765	4,298	5.8
5월		3,853	3,989	4,293	4,950	3,938	5,290	4,073	-5.2
6월		3,848	3,912	4,344	4,787	3,822	#DIV/0!	4,035	-1.0
7월		3,864	3,912	4,344	4,787	3,822	#DIV/0!	4,040	0.1
8월		3,864	3,912	4,344	4,787	3,822	#DIV/0!	4,040	0.0
9월		3,864	3,912	4,344	4,787	3,822	#DIV/0!	4,040	0.0
10월		3,864	3,912	4,344	4,787	3,822	#DIV/0!	4,040	0.0
11월		3,864	3,912	4,344	4,787	3,822	#DIV/0!	4,040	0.0
12월		3,864	3,912	4,344	4,787	3,822	#DIV/0!	4,040	0.0
최고가		3,864	4,260	4,344	5,540	4,787	#DIV/0!	4,464	
최저가		3,573	3,912	3,912	4,344	3,822	#DIV/0!	3,882	
평균가		3,765	3,951	4,229	4,752	4,115	#DIV/0!	4,098	

### 통계청 소비자가격(콩나물, 원/100g, 가중치1.1, 조사기간1~12)

		'96	'97	'98	'99	'00	'01	평년	등락율
전년말		97	100	105	169	159	150	121	
1월	상	97	102	108	168	158	151	123	1.2
	중	97	103	111	168	157	152	124	0.7
	하	97	101	120	168	158	152	126	2.3
2월	상	97	101	122	168	158	152	127	0.6
	중	99	101	123	168	158	152	128	0.3
	하	99	101	161	167	158	152	140	9.8
3월	상	99	101	161	165	157	153	140	-0.2
	중	99	101	157	165	157	152	138	-0.9
	하	99	101	158	166	156	152	138	-0.1
4월	상	99	101	158	165	154	153	138	-0.5
	중	99	101	160	165	155	152	139	0.8
	하	99	101	162	165	154	153	139	0.3
5월	상	99	101	163	165	155	153	140	0.4
	중	99	101	166	165	156		141	0.7
	하	99	101	164	165	155		140	-0.3
6월	상	101	101	164	162	156		140	-0.3
	중	101	105	164	162	156		141	0.8
	하	101	104	164	162	156		141	-0.2
7월	상	101	104	164	164	153		140	-0.2
	중	101	105	163	163	150		139	-0.8
	하	101	105	165	163	153		140	0.7
8월	상	101	105	165	164	153		141	0.3
	중	101	105	165	164	152		140	-0.2
	하	101	105	165	165	152		141	0.3
9월	상	101	105	165	165	151		140	-0.3
	중	101	105	169	164	151		140	-0.1
	하	101	105	169	164	151		140	0.0
10월	상	101	105	169	159	150		138	-1.4
	중	101	105	170	158	149		137	-0.5
	하	101	105	170	158	151		138	0.5
11월	상	101	105	169	158	151		138	0.0
	중	100	105	169	158	151		138	-0.1
	하	100	105	169	158	151		138	0.0
12월	상	100	105	169	159	149		138	-0.2
	중	100	105	169	159	151		138	0.5
	하	100	105	169	159	151		138	0.0
1월	97	102	113	168	158	152	124		
2월	99	101	135	168	158	152	132	5.9	
3월	99	101	158	165	157	152	139	5.5	
4월	99	101	160	165	154	153	138	-0.3	
5월	99	101	164	165	155	153	140	1.2	
6월	101	103	164	162	156	#DIV/0!	140	0.1	
7월	101	104	164	163	152	#DIV/0!	140	-0.4	
8월	101	105	165	164	152	#DIV/0!	141	0.5	
9월	101	105	168	164	151	#DIV/0!	140	-0.3	
10월	101	105	170	158	150	#DIV/0!	138	-1.7	
11월	100	105	169	158	151	#DIV/0!	138	0.1	
12월	100	105	169	159	150	#DIV/0!	138	0.1	
최고가		101	105	170	168	158	#DIV/0!	144	
최저가		97	101	113	158	150	#DIV/0!	121	
평균가		100	103	158	163	154	#DIV/0!	138	

### 통계청 소비자 가격 (수박, 원/개, 가중치 4.3, 조사기간 6~8)

		'96	'97	'98	'99	'00	'01	평년	증락을
전년말		4,330	5,305	5,744	6,111	4,885	8,712	5,311	
1월	상	4,330	5,305	5,744	6,111	4,885	8,712	5,311	0.0
	중	4,330	5,305	5,744	6,111	4,885	8,712	5,311	0.0
	하	4,330	5,305	5,744	6,111	4,885	8,712	5,311	0.0
2월	상	4,330	5,305	5,744	6,111	4,885	8,712	5,311	0.0
	중	4,330	5,305	5,744	6,111	4,885	8,712	5,311	0.0
	하	4,330	5,305	5,744	6,111	4,885	8,712	5,311	0.0
3월	상	4,330	5,305	5,744	6,111	4,885	8,712	5,311	0.0
	중	4,330	5,305	5,744	6,111	4,885	8,712	5,311	0.0
	하	4,330	5,305	5,744	6,111	4,885	8,712	5,311	0.0
4월	상	4,330	5,305	5,744	6,111	4,885	8,712	5,311	0.0
	중	4,330	5,305	5,744	6,111	4,885	8,712	5,311	0.0
	하	4,330	5,305	5,744	6,111	4,885	8,712	5,311	0.0
5월	상	4,330	5,305	5,744	6,111	4,885	8,712	5,311	0.0
	중	4,330	5,305	5,744	6,111	4,885	8,712	5,311	0.0
	하	4,330	5,305	5,744	6,111	4,885	8,712	5,311	0.0
6월	상	8,840	6,762	6,651	7,942	6,332		7,118	34.0
	중	7,423	5,893	5,772	6,531	6,174		6,199	-12.9
	하	6,137	5,132	5,418	5,785	6,311		5,780	-6.8
7월	상	5,166	4,926	5,441	5,763	10,089		5,457	-5.6
	중	5,542	4,609	5,875	5,509	9,842		5,642	3.4
	하	6,030	4,527	6,247	5,200	8,321		5,826	3.3
8월	상	6,205	5,178	6,010	4,131	7,659		5,798	-0.5
	중	5,519	5,496	5,988	3,842	8,817		5,668	-2.2
	하	5,175	5,744	6,111	4,885	8,712		5,677	0.2
9월	상	5,175	5,744	6,111	4,885	8,712		5,677	0.0
	중	5,175	5,744	6,111	4,885	8,712		5,677	0.0
	하	5,175	5,744	6,111	4,885	8,712		5,677	0.0
10월	상	5,175	5,744	6,111	4,885	8,712		5,677	0.0
	중	5,175	5,744	6,111	4,885	8,712		5,677	0.0
	하	5,175	5,744	6,111	4,885	8,712		5,677	0.0
11월	상	5,175	5,744	6,111	4,885	8,712		5,677	0.0
	중	5,175	5,744	6,111	4,885	8,712		5,677	0.0
	하	5,175	5,744	6,111	4,885	8,712		5,677	0.0
12월	상	5,175	5,744	6,111	4,885	8,712		5,677	0.0
	중	5,175	5,744	6,111	4,885	8,712		5,677	0.0
	하	5,175	5,744	6,111	4,885	8,712		5,677	0.0
1월		4,330	5,305	5,744	6,111	4,885	8,712	5,311	
2월		4,330	5,305	5,744	6,111	4,885	8,712	5,311	0.0
3월		4,330	5,305	5,744	6,111	4,885	8,712	5,311	0.0
4월		4,330	5,305	5,744	6,111	4,885	8,712	5,311	0.0
5월		4,330	5,305	5,744	6,111	4,885	8,712	5,311	0.0
6월		7,467	5,929	5,947	6,753	6,272	#DIV/0!	6,324	19.1
7월		5,579	4,687	5,854	5,491	9,417	#DIV/0!	5,641	-10.8
8월		5,633	5,473	6,036	4,286	8,396	#DIV/0!	5,714	1.3
9월		5,175	5,744	6,111	4,885	8,712	#DIV/0!	5,677	-0.7
10월		5,175	5,744	6,111	4,885	8,712	#DIV/0!	5,677	0.0
11월		5,175	5,744	6,111	4,885	8,712	#DIV/0!	5,677	0.0
12월		5,175	5,744	6,111	4,885	8,712	#DIV/0!	5,677	0.0
최고가		7,467	5,929	6,111	6,753	9,417	#DIV/0!	6,777	
최저가		4,330	4,687	5,744	4,286	4,885	#DIV/0!	4,634	
평균가		5,086	5,466	5,917	5,552	6,947	#DIV/0!	5,645	



통계청 소비자가격(부추, 원/kg, 가중치0.4, 조사기간3~10)

		'96	'97	'98	'99	'00	'01	평년	증락을
전년말			1,842	2,240	2,649	4,002	2,404	1,630	
1월	상		1,842	2,240	2,649	4,002	2,404	1,630	0.0
	중		1,842	2,240	2,649	4,002	2,404	1,630	0.0
	하		1,842	2,240	2,649	4,002	2,404	1,630	0.0
2월	상		1,842	2,240	2,649	4,002	2,404	1,630	0.0
	중		1,842	2,240	2,649	4,002	2,404	1,630	0.0
	하		1,842	2,240	2,649	4,002	2,404	1,630	0.0
3월	상		2,238	3,103	2,944	3,789	3,050	2,016	23.7
	중		2,042	2,881	2,800	3,526	2,830	1,894	-6.1
	하		1,906	2,772	2,786	3,029	2,788	1,853	-2.2
4월	상		1,816	2,662	3,113	2,649	2,523	1,770	-4.4
	중		1,770	2,108	2,753	2,530	2,375	1,546	-12.7
	하		1,517	1,681	2,488	2,478	2,164	1,386	-10.3
5월	상		1,345	1,502	2,170	2,196	2,030	1,224	-11.7
	중		1,276	1,625	1,814	2,000		1,146	-6.3
	하		1,351	1,539	1,767	1,801		1,102	-3.9
6월	상		1,355	1,710	1,588	1,788		1,099	-0.2
	중		1,328	1,551	1,670	1,785		1,074	-2.3
	하		1,376	1,432	1,726	1,799		1,053	-2.0
7월	상		1,328	1,542	1,553	1,748		1,032	-2.0
	중		1,318	1,768	1,425	1,867		1,064	3.2
	하		1,307	1,864	1,352	1,772		1,041	-2.2
8월	상		1,723	1,788	1,894	1,689		1,170	12.4
	중		1,622	2,660	2,300	1,788		1,363	16.4
	하		1,579	3,538	1,923	1,891		1,271	-6.7
9월	상		1,689	2,802	1,655	2,230		1,306	2.8
	중		1,705	2,133	1,781	2,959		1,305	-0.1
	하		1,528	2,172	2,310	2,272		1,481	13.5
10월	상		1,702	2,685	2,744	2,427		1,704	15.0
	중		2,168	2,415	3,131	2,201		1,539	-9.7
	하		2,240	2,649	4,002	2,404		1,684	9.5
11월	상		2,240	2,649	4,002	2,404		1,684	0.0
	중		2,240	2,649	4,002	2,404		1,684	0.0
	하		2,240	2,649	4,002	2,404		1,684	0.0
12월	상		2,240	2,649	4,002	2,404		1,684	0.0
	중		2,240	2,649	4,002	2,404		1,684	0.0
	하		2,240	2,649	4,002	2,404		1,684	0.0
1월			2,240	2,649	4,002	2,404	883		
2월			2,240	2,649	4,002	2,404	883	0.0	
3월			2,919	2,843	3,448	2,889	973	10.2	
4월			2,150	2,785	2,552	2,354	851	-12.6	
5월			1,555	1,917	1,999	2,030	639	-24.9	
6월			1,564	1,661	1,791	#DIV/0!	554	-13.3	
7월			1,725	1,443	1,796	#DIV/0!	575	3.8	
8월			2,662	2,039	1,789	#DIV/0!	680	18.2	
9월			2,369	1,915	2,487	#DIV/0!	790	16.2	
10월			2,583	3,292	2,344	#DIV/0!	861	9.0	
11월			2,649	4,002	2,404	#DIV/0!	883	2.6	
12월			2,649	4,002	2,404	#DIV/0!	883	0.0	
최고가			2,919	4,002	4,002	#DIV/0!	1,334		
최저가			1,555	1,443	1,789	#DIV/0!	518		
평균가			2,275	2,600	2,585	#DIV/0!	862		

통계청 소비자 가격 (미나리, 원/kg, 가중치 0.4, 조사기간 1~12)

		'96	'97	'98	'99	'00	'01	평년	등락율
전년말			2,093	2,463	2,412	3,164	2,888	1,625	
1월	상		2,314	2,348	2,507	3,171	2,967	1,618	-0.4
	중		2,137	2,174	2,675	3,116	3,043	1,616	-0.1
2월	하		2,285	2,316	2,752	3,039	3,582	1,689	4.5
	상		2,484	2,330	2,802	3,380	2,988	1,762	4.3
3월	중		2,438	2,331	3,144	3,283	2,808	1,861	5.6
	하		2,616	2,693	3,165	3,161	2,844	1,951	4.9
4월	상		2,533	2,314	2,791	3,165	2,889	1,775	-9.1
	중		2,263	2,313	2,319	3,040	2,752	1,544	-13.0
5월	하		2,097	2,231	2,227	2,932	2,742	1,486	-3.8
	상		1,968	1,956	2,176	2,551	2,469	1,381	-7.0
6월	중		1,863	1,778	2,048	2,223	2,319	1,304	-5.6
	하		1,565	1,515	1,916	2,066	2,124	1,160	-11.0
7월	상		1,399	1,395	1,595	1,817	1,880	998	-14.0
	중		1,330	1,391	1,431	1,595		941	-5.7
8월	하		1,287	1,335	1,326	1,415		887	-5.7
	상		1,259	1,278	1,244	1,320		846	-4.7
9월	중		1,190	1,207	1,295	1,311		834	-1.4
	하		1,161	1,184	1,301	1,337		828	-0.7
10월	상		1,192	1,326	1,366	1,441		897	8.3
	중		1,408	1,462	1,374	1,522		957	6.6
11월	하		1,397	1,622	1,358	1,811		1,006	5.2
	상		1,598	1,788	2,281	2,067		1,285	27.7
12월	중		1,777	2,329	3,312	2,048		1,459	13.5
	하		1,831	2,970	2,969	2,321		1,763	20.9
1월	상		1,962	2,954	3,258	3,892		2,071	17.4
	중		2,371	2,681	3,381	4,858		2,021	-2.4
2월	하		2,247	2,390	3,977	4,232		2,122	5.0
	상		2,269	3,193	3,803	3,565		2,253	6.1
3월	중		2,527	2,925	4,101	3,088		2,004	-11.0
	하		2,307	2,929	4,289	2,831		1,920	-4.2
4월	상		2,107	2,463	3,645	2,550		1,671	-13.0
	중		2,016	2,268	2,927	2,372		1,547	-7.4
5월	하		2,163	2,640	2,769	2,761		1,800	16.4
	상		2,548	2,376	3,163	2,866		1,805	0.2
6월	중		2,482	2,433	3,057	2,903		1,795	-0.5
	하		2,358	2,426	3,271	2,894		1,773	-1.2
7월				2,279	2,645	3,109	3,197	882	
8월				2,451	3,037	3,275	2,880	1,012	14.8
9월				2,286	2,446	3,046	2,794	815	-19.5
10월				1,750	2,047	2,280	2,304	682	-16.3
11월				1,374	1,451	1,609	1,880	484	-29.1
12월				1,223	1,280	1,323	#DIV/0!	427	-11.8
1월				1,470	1,366	1,591	#DIV/0!	490	14.8
2월				2,362	2,854	2,145	#DIV/0!	787	60.7
3월				2,675	3,539	4,327	#DIV/0!	1,180	49.8
4월				3,016	4,064	3,161	#DIV/0!	1,054	-10.7
5월				2,457	3,114	2,561	#DIV/0!	854	-19.0
6월				2,412	3,164	2,888	#DIV/0!	963	12.8
최고가				3,016	4,064	4,327	#DIV/0!	1,355	
최저가				1,223	1,280	1,323	#DIV/0!	427	
평균가				2,146	2,584	2,610	#DIV/0!	861	

통계청 소비자 가격 (깻잎, 원/100g, 가중치 0.4, 조사기간 1~12)

		'96	'97	'98	'99	'00	'01	평년	동락율
전년말			769	728	827	864	806	532	
1월	상		937	817	868	1,135	1,350	602	13.1
	중		883	719	864	936	1,290	582	-3.2
	하		898	846	911	1,011	1,423	603	3.5
2월	상		953	780	934	1,110	1,172	629	4.3
	중		916	713	905	936	1,111	607	-3.5
	하		741	792	839	853	1,088	544	-10.4
3월	상		782	845	747	892	1,129	542	-0.2
	중		799	791	759	828	996	530	-2.3
	하		856	791	756	757	916	516	-2.6
4월	상		771	758	829	715	829	510	-1.2
	중		815	701	731	675	840	477	-6.3
	하		694	662	703	644	788	452	-5.3
5월	상		634	591	633	645	789	422	-6.6
	중		605	548	586	625		397	-6.0
	하		637	549	582	574		385	-2.9
6월	상		585	533	588	598		391	1.5
	중		528	501	526	619		351	-10.1
	하		503	475	526	591		343	-2.4
7월	상		510	537	497	680		349	1.7
	중		614	555	475	633		390	11.7
	하		550	563	461	683		371	-4.8
8월	상		559	546	722	674		411	10.8
	중		580	677	825	674		450	9.6
	하		627	923	713	667		460	2.1
9월	상		663	770	792	937		521	13.2
	중		805	708	802	1,030		536	2.9
	하		827	903	868	945		590	10.2
10월	상		750	1,198	1,058	857		638	8.1
	중		612	920	1,145	740		553	-13.3
	하		591	923	1,215	744		556	0.4
11월	상		574	732	974	674		469	-15.7
	중		573	712	829	673		462	-1.5
	하		518	665	790	739		468	1.4
12월	상		561	778	799	767		515	10.0
	중		767	846	853	748		538	4.4
	하		857	857	941	902		586	9.1
1월			794	881	1,027	1,354		294	
2월			762	893	966	1,124		298	1.3
3월			809	754	826	1,014		270	-9.4
4월			707	754	678	819		236	-12.6
5월			563	600	615	789		200	-15.1
6월			503	547	603	#DIV/0!		182	-8.9
7월			552	478	665	#DIV/0!		184	0.9
8월			715	753	672	#DIV/0!		238	29.7
9월			794	821	971	#DIV/0!		274	14.7
10월			1,014	1,139	780	#DIV/0!		338	23.5
11월			703	864	695	#DIV/0!		234	-30.6
12월			827	864	806	#DIV/0!		276	17.6
최고가			1,014	1,139	1,027	#DIV/0!		342	
최저가			503	478	603	#DIV/0!		168	
평균가			728	779	775	#DIV/0!		258	



