

2000-유통 20

GOVP 12014644

R  
381.41058  
L293L  
1999

<http://www.maf.go.kr>

1999年

# 農水產物都賣市場統計年報

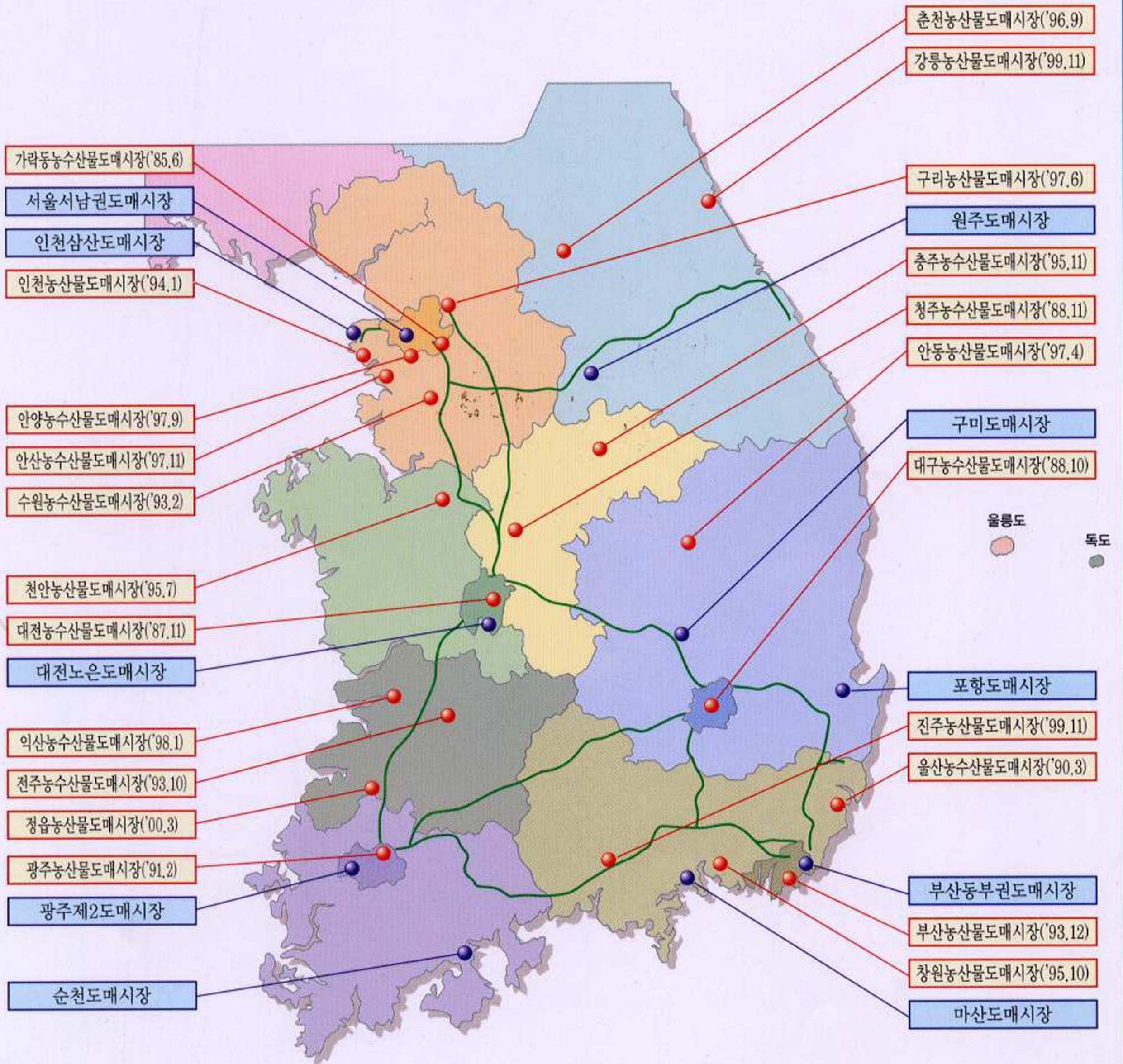
2000. 9.

農 林 部

“국민을 움직여야 농업이 산다”



# 전국 공영도매시장 운영 및 건설현황



'99.12.31기준

## 범례

- 개장운영 (22개소)
- 건설중 (10개소)



## 이용자를 위하여

1. 본 통계연보는 농수산물유통및가격안정에관한법률 제17조에 의거 개설·운영되고 있는 농수산물도매시장을 대상으로 각 시·도에서 보고된 자료와 유관기관에서 보유하고 있는 자료를 정리하였습니다.
2. 편제(編制)는 제1부 총괄, 제2부 도매시장 일반현황, 제3부 도매시장 거래동향, 제4부 공판장, 부록으로 구성되어 있으며, 특히, 이번에는 전국 공영도매시장 분포를 한눈에 볼 수 있는 전국공영도매시장 지도를 추가하였으며, 또한 부록에 있는 각 도매시장별 도매시장현황에 전경사진을 추가·보완하여 도매시장에 대한 이해를 돕고자 하였습니다.
3. 자료의 생산기간에 있어서 기간(期間)을 요하는 자료는 '99. 1. 1~'99. 12. 31(1년간)까지의 실적을, 시점(時點)을 요하는 자료는 '99.12.31일 현재를 기록으로 작성하였으며, 통계수치는 합계와 세목(細目)이 각각 반올림되었으므로 세목의 합이 합계란의 수치와 일치되지 않는 경우도 있습니다. 또한, 부록에 수록된 단체현황 자료 등은 2000년 8월말 현황임을 유의하시기 바랍니다.
4. 통계연보의 주요 용어의 정의는 다음과 같습니다
  - 가. “공영도매시장”이라 함은 지방자치단체가 농수축산물의 도매거래를 위해 중앙 및 지방정부의 공공투자에 의해 도시지역에 개설한 시장을 말합니다.
  - 나. “일반법정도매시장”이라 함은 지방자치단체가 민간의 투자로 농수축산물의 도매거래를 위해 도시지역에 개설한 시장을 말합니다.
  - 다. “공판장”이라 함은 농·수·축협조합 및 그 중앙회가 농수축산물을 판매하기 위하여 개설,운영하는 사업장을 말합니다.
5. 표중 부호는 다음과 같습니다
  - 가. “ - ” : 해당없거나 미상(未詳)임
  - 나. “ △ ” : 증감(增減)에서 음(-)을 나타냄
6. 본 자료의 이용은 자유로우나 인용 또는 복제시 출처를 명시하기 바람, 자료의 이용도를 높이기위하여 유관기관에서 보유하고 있는 자료를 활용하여 시계열 통계자료를 수록하였기 때문에 다른 자료와 다소 차이가 있을 수 있다는 점에 유의하시기 바랍니다.
7. 수록된 자료에 대하여 문의사항이 있을 때에는 우리부 농산물유통국 시장과 (TEL : 02-504-9415~6, FAX : 503-7277)로 문의하시기 바랍니다.  
\* 본 통계연보는 농림부 홈페이지(농림정보→농업정책정보→농산물유통국)에 게시해 놓았습니다.

# 목 차

- 제1부 도매시장 총괄 ..... 9
  - I. 일반현황 ..... 11
    - 1. 시장종류별 시장수 · 종사자 · 거래실적 ..... 11
    - 2. 부류별 종사자 · 거래실적 ..... 11
    - 3. 부류별 · 시장종류별 거래실적과 물량비 ..... 12
    - 4. 시도별 시장수 · 거래실적 ..... 13
    - 5. 종사자 현황 ..... 14
      - 가. 도매시장법인 임직원 ..... 14
      - 나. 중도매인 ..... 14
      - 다. 매매참가인 ..... 15
      - 라. 수집상 ..... 15
  
- 제2부 도매시장 및 종사자 현황 ..... 17
  - I. 도매시장 일반 현황 ..... 19
    - 1. 전국 농수산물도매시장 수 ..... 19
    - 2. 연도별 · 부류별 도매시장 수 ..... 20
    - 3. 공영도매시장 현황 ..... 20
    - 4. 일반법정도매시장 현황 ..... 21



<b>II. 도매시장 유통종사자 현황</b> .....	22
1. 시장별·부류별 종사자 현황('99) .....	22
2. 연도별 도매시장 종사자 현황 .....	23
3. 공영도매시장별 종사자 현황('99) .....	24
가. 관리공사 임직원 수 .....	25
나. 관리사무소(사업소) 직원 수 .....	25
<b>III. 도매시장법인 현황</b> .....	26
1. 도매시장법인 현황 .....	26
2. 거래금액 규모별 도매시장법인 수 .....	29
3. 도매시장법인의 거래선별 금액 및 물량비율 .....	31
4. 도매시장법인 재무분석 .....	32
5. 도매시장법인 출하축진자금 지원실적 .....	34
<b>IV. 중도매인·매매참가인</b> .....	35
1. 중도매인·매매참가인 수의 연도별 추이 .....	35
2. 거래금액 규모별 중도매인 수 .....	36
<b>V. 시장별, 법인별 수수료현황</b> .....	37
1. 청과부류 .....	37
2. 수산부류 .....	40
3. 축산부류 .....	41
4. 양곡부류 .....	41
5. 한약재 .....	41

VI. 공영도매시장 하역현황 .....	42
1. 시장별 하역인력 현황('99) .....	42
2. 시장별 하역장비 현황 .....	43
VII. 공영도매시장별 쓰레기처리 현황 .....	44
1. 처리시설 및 처리량 .....	44
2. 쓰레기 유발부담금 .....	45
<b>제3부 도매시장 거래동향 .....</b>	<b>47</b>
I. 거래동향 .....	49
1. 연도별·부류별 거래실적 .....	49
2. 공영도매시장의 거래실적 .....	52
3. 일반법정도매시장의 거래실적 .....	54
II. 도매시장의 부류별·연도별 거래실적 .....	56
1. 공영도매시장의 연도별 거래실적 .....	56
가. 부류별 거래물량 .....	56
나. 부류별 거래금액 .....	63
2. 일반법정도매시장의 연도별 거래실적 .....	70
가. 부류별 거래물량 .....	70
나. 부류별 거래금액 .....	75



<b>Ⅲ. 공영도매시장 주요 품목별 · 연도별 거래실적</b> .....	80
1. 부류별 거래물량 .....	80
가. 청과부류 .....	80
나. 수산부류 .....	82
2. 부류별 거래금액 .....	83
가. 청과부류 .....	83
나. 수산부류 .....	85
<b>Ⅳ. 청과부류 월별 평균가격동향</b> .....	86
1. 채소류(15개) .....	86
2. 과실류(10개) .....	86
<b>Ⅴ. 출하선별 유통량</b> .....	87
1. 부류별 유통물량 .....	87
가. 청과부류 .....	87
나. 수산부류 .....	88
다. 축산부류 .....	89
2. 부류별 유통금액 .....	90
가. 청과부류 .....	90
나. 수산부류 .....	91
다. 축산부류 .....	92

VI. 수입농수산물 거래동향 .....	93
1. 도매시장별 · 연도별 거래동향 .....	93
가. 시장종류별 · 부류별 수입농수산물 거래실적 .....	93
나. 공영도매시장별 수입농수산물 거래실적 .....	94
2. 주요품목별 수입농수산물 거래실적 .....	96
제4부 공 판 장 .....	97
1. 시도별 농 · 수 · 축협 공판장 수 .....	99
2. 농협 공판장 현황 .....	99
가. 시설 및 종사인원 .....	99
나. 거래동향 .....	100



〈부 록〉 .....	101
부록 1) 그래프로 보는 도매시장 거래동향 .....	103
부록 2) 공영도매시장별 현황 .....	110
□ 가락동 농수산물도매시장 .....	110
□ 부산시 농산물도매시장 .....	128
□ 대구시 농수산물도매시장 .....	130
□ 인천시 농산물도매시장 .....	133
□ 광주시 농산물도매시장 .....	135
□ 대전시 농수산물도매시장 .....	137
□ 울산시 농수산물도매시장 .....	140
□ 수원시 농수산물도매시장 .....	142
□ 구리시 농수산물도매시장 .....	144
□ 안양시 농수산물도매시장 .....	146
□ 안산시 농수산물도매시장 .....	148
□ 춘천시 농산물도매시장 .....	150
□ 강릉시 농산물도매시장 .....	152
□ 청주시 농수산물도매시장 .....	154
□ 충주시 농수산물도매시장 .....	156
□ 천안시 농산물도매시장 .....	158
□ 전주시 농수산물도매시장 .....	160
□ 익산시 농수산물도매시장 .....	162
□ 안동시 농산물도매시장 .....	164
□ 창원시 농산물도매시장 .....	166
□ 진주시 농산물도매시장 .....	168

부록 3) 공영도매시장 건설계획 및 추진현황 .....	170
부록 4) 전국 도매시장 현황 .....	171
1. 공영도매시장 .....	171
2. 일반법정도매시장 .....	174
부록 5) 관련협회 현황 .....	176
1. (사)한국농수산물도매시장법인협회 .....	176
2. (사)한국농산물중도매인조합연합회 .....	178
3. (사)전국농협중도매인연합회 .....	180
4. (사)전국농산물산지유통인증양연합회(수집상 연합회) .....	182



**여 백**

## 제1부 도매시장 총괄



**여 백**

## 제1부 도매시장 총괄

### I. 일반현황

#### 1. 시장종류별 시장수 · 종사자 · 거래실적

(단위 : 톤, 억원, %)

구분	시장수	도매 법인 수	종사자 (명)			거래실적					
			도매 법인 임직원	중도매 인	매매 참가인	'98년			'99년		
						물량	금액	물량 비	물량	금액	물량 비
계	49	107	3,231	7,451	700	5,604,815	58,649	100	5,798,764	63,005	100
공영 도매시장	21	79	2,291	6,414	404	5,012,775	46,116	89.4	5,239,477	50,130	90.4
일반법정 도매시장	28	28	940	1,037	296	592,040	12,533	10.6	559,287	12,875	9.6

주) 도매시장공판장 포함

#### 2. 부류별 종사자 · 거래실적

(단위 : 톤, 억원, %)

구분	시장수	도매 법인 수	종사자			거래실적					
			도매 법인	중도매 인	매매 참가인	98년			99년		
						물량	금액	물량 비	물량	금액	물량 비
계	49	107	3,231	7,451	700	5,604,815	58,649	100	5,798,764	63,005	100
청과류		71	1,865	5,769	372	4,791,196	37,901	85.5	5,042,733	41,199	87
수산물		25	560	1,256	87	446,652	9,006	8	406,411	8,945	7
축산물		9	784	236	72	280,743	9,807	5	268,475	10,889	4.6
양곡류		1	12	148	169	85,610	1,899	1.5	80,545	1,928	1.4
한약재		1	10	42	-	614	36	-	600	44	-

주) 도매시장공판장 포함

### 3. 부류별·시장종류별 거래실적과 물량비

(단위 : 톤, 억원, %)

구분		'98년			'99년		
		물량	금액	물량비	물량	금액	물량비
합계		5,604,815	58,649	100	5,798,764	63,005	100
청과류	소계	4,791,196	37,901	100	5,042,733	41,199	100
	공영도매시장	4,607,251	36,308	96.2	4,866,898	39,729	96.5
	일반법정도매시장	183,945	1,593	3.8	175,835	1,470	3.5
수산물	소계	446,652	9,006	100	406,411	8,945	100
	공영도매시장	313,998	6,081	70.3	284,720	6,003	70.1
	일반법정도매시장	132,654	2,925	29.7	121,691	2,942	29.9
축산물	소계	280,743	9,807	100	268,475	10,889	100
	공영도매시장	91,526	3,727	32.6	87,859	4,398	32.7
	일반법정도매시장	189,217	6,080	67.4	180,616	6,491	67.3
양곡류	소계	85,610	1,899	100	80,545	1,928	100
	공영도매시장	-	-	-	-	-	-
	일반법정도매시장	85,610	1,899	100	80,545	1,928	100
한약재	소계	614	36	100	600	44	100
	공영도매시장	-	-	-	-	-	-
	일반법정도매시장	614	36	100	600	44	100

주) 도매시장공판장 포함

#### 4. 시도별 시장수·거래실적

(단위 : 톤, 억원)

구 분	공영도매시장			일반법정도매시장			유시도매시장
	시장수 (개소)	'99 거래실적		시장수 (개소)	'99년 거래실적		시장수 (개 소)
		물 량	금 액		물 량	금 액	
계	21	5,239,477	50,130	28	559,287	12,875	19
서울	1	2,370,181	26,432	5	250,481	6,696	5
부산	1	372,784	2,776	6	47,804	1,186	2
대구	1	440,012	2,953	2	28,575	1,038	3
인천	1	270,659	2,103	1	41,904	851	2
광주	1	336,460	2,767	1	8,841	255	-
대전	1	270,993	1,976	1	9,293	492	1
울산	1	101,379	892	-	-	-	1
경기	4	604,776	6,178	-	-	-	1
강원	2	15,798	163	1	14,511	123	-
충북	2	104,832	920	-	-	-	1
충남	1	71,179	549	-	-	-	-
전북	2	163,559	1,431	1	26,400	107	-
전남	-	-	-	2	44,718	344	3
경북	1	45,851	421	6	28,727	382	-
경남	2	71,014	569	2	58,033	1,401	-
제주	-	-	-	-	-	-	-

## 5. 종사자 현황

### 가. 도매시장법인 임직원

#### ○ 임직원 전체

(단위 : 명)

구분	계	청과	수산	축산	양곡	한약재
계	3,231(454)	1,865(327)	560(73)	784(46)	12(-)	10(8)
공영도매시장	2,291(319)	1,686(259)	418(60)	187(-)	-	-
법정도매시장	940(135)	179(68)	142(13)	597(46)	12(-)	10(8)

주) 도매시장공판장 임직원이 포함되었으며, ( )는 임원 수

#### ○ 경매사

(단위 : 명)

구분	계	청과	수산	축산	양곡	한약재
계	788	627	132	26	-	3
공영도매시장	700	589	105	6	-	-
일반법정도매시장	88	38	27	20	-	3

주) 도매시장공판장 포함

### 나. 중도매인

(단위: 명)

구분	계	청과	수산	축산	양곡	한약재
계	7,451	5,769	1,256	236	148	42
공영도매시장	6,414	5,328	1,041	45	-	-
일반법정도매시장	1,037	441	215	191	148	42

주) 도매시장공판장 포함



## 다. 매매참가인

### 1) 구성별·부류별 현황

(단위 : 명)

구 분	계	청과	수산	축산	양곡	한약재
계	700	372	87	72	169	-
가공업자	47	14	5	28	-	-
소매업자	645	353	82	41	169	-
수출업자	-	-	-	-	-	-
소매업자협동조합	8	5	-	3	-	-
소비자단체	-	-	-	-	-	-

### 2) 시장별·부류별 현황

(단위 : 명)

구 분	계	청과	수산	축산	양곡	한약재
계	700	372	87	72	169	-
공영도매시장	404	308	79	17	-	-
일반법정도매시장	296	64	8	55	169	-

## 라. 수집상

(단위 : 명)

구 분	계	청과	수산	축산	양곡	한약재
계	9,651	7,019	2,370	262	-	-
공영도매시장	8,574	6,696	1,755	123	-	-
일반법정도매시장	1,077	323	615	139	-	-

주) 도매시장공판장 포함

**여 백**

## 제2부 도매시장 및 종사자 현황

**여 백**

## 제2부 도매시장 및 종사자 현황

### I. 도매시장 일반 현황

#### 1. 전국 농수산물도매시장 수

(단위 : 개)

시도	합계 (개소)	법 정 도 매 시 장								유 사 도매시장	공판장
		계	공 도매시장	일반법정도매시장							
				영 매시장	소계	청과	수산	축산	양곡	약용	
계	143	49	21	28	15	3	8	1	1	19	75
서울	13	6	1	5	1	1	2	1	-	5	2
부산	11	7	1	6	5	-	1	-	-	2	2
대구	7	3	1	2	-	-	1	-	1	3	1
인천	6	2	1	1	-	-	1	-	-	2	2
광주	4	2	1	1	-	-	1	-	-	-	2
대전	4	2	1	1	-	-	1	-	-	1	1
울산	2	1	1	-	-	-	-	-	-	1	-
경기	7	4	4	-	-	-	-	-	-	1	2
강원	5	3	2	1	1	-	-	-	-	-	2
충남	7	1	1	-	-	-	-	-	-	-	6
충북	5	2	2	-	-	-	-	-	-	1	2
전남	14	2	-	2	2	-	-	-	-	3	9
전북	8	3	2	1	1	-	-	-	-	-	5
경남	15	4	2	2	1	-	1	-	-	-	11
경북	34	7	1	6	4	2	-	-	-	-	27
제주	1	-	-	-	-	-	-	-	-	-	1



## 2. 연도별, 부류별 도매시장 수

(단위 : 개)

시 장 별	'85	'90	'95	'96	'97	'98	'99
계	60	53	47	48	51	49	49
공영도매시장	1	5	13	14	17	18	21
일반 법정 도매 시장	계	59	48	34	34	31	28
	청과류	39	32	19	19	19	15
	수산물	12	7	5	5	5	3
	축산물	8	8	8	8	8	8
	양곡류	-	1	1	1	1	1
	한약재	-	1	1	1	1	1

## 3. 공영도매시장 현황

시장	소재지	개장일	법인 수	중도매인 (명)	규 모(m <sup>2</sup> )		관리공사 (사무소)전화
					부 지	건 물	
서울	송파구 가락동 600	'85. 6. 19	10	2,130	542,920	261,821	(02) 405-9400
부산	사상구 엄궁동 650	'93. 12. 21	3	472	144,235	92,106	(051) 325-2531
대구	북구 매천동 527-3	'88. 10. 7	8	473	166,716	95,784	(053) 312-8401
인천	남동구 구월동 1446	'94. 1. 11	4	383	62,286	25,909	(032) 426-8303
광주	북구 각화동 437-3	'91. 2. 27	4	478	56,206	35,329	(062) 265-0031
대전	대덕구 오정동 705	'87. 11. 2	5	429	70,218	27,623	(042) 622-3387
울산	남구 삼산동 904-10	'90. 3. 20	5	215	41,011	25,108	(052) 267-7220
수원	권선구 권선동 1229	'93. 2. 27	5	214	56,926	21,221	(031) 228-2711
구리	인창동 127	'97. 6. 9	4	360	186,576	122,906	(031) 560-5111
안양	동안구 평촌동 934-1	'97. 9. 6	3	278	63,568	29,182	(031) 380-9631
안산	이동 528	'97. 11. 25	4	134	42,499	21,693	(031) 481-2771
춘천	사농동 133-1	'96. 9. 3	2	44	31,385	10,330	(033) 250-3547
강릉	유산동 160-1	'99. 11. 24	1	62	65,825	12,637	(033) 646-4654
천안	신당동 488-1	'95. 7. 18	2	74	43,670	14,654	(041) 550-2381
청주	홍덕구 봉명동 2210	'88. 11. 10	3	122	34,380	20,066	(043) 266-4112
충주	목행동 426-4	'95. 11. 15	3	64	28,278	8,456	(043) 853-7558
전주	덕진구 송천동2가 492-36	'93. 10. 29	4	149	59,578	24,292	(063) 254-9774
익산	목천동 916-4	'98. 1. 5	3	78	105,782	20,453	(063) 840-3766
안동	풍산읍 노리 953-7외 2	'99. 12. 2	2	48	36,279	12,392	(054) 859-4070
창원	창원시 팔용동 7	'95. 10. 14	2	63	56,884	30,724	(055) 265-0976
진주	초전동 260	'99. 11. 24	2	144	60,103	37,029	(055) 749-2520

주) 도매시장공관장 포함

#### 4. 일반법정도매시장 현황

시장명	개장일	입주 법인	중도매인 (중도매법인)	규 모(m <sup>2</sup> )	
				부 지	건 물
서울 양재동 양곡도매시장	'88. 8. 3	농협(공)	148	30,048	17,018
서울 노량진 청과도매시장	'81. 1.	서울수산청과	37	5,000	5,520
서울 노량진 수산도매시장	'73. .	노량진수산	166(3)	23,002	34,430
서울 마장동 축산도매시장	'74. 4. 25	우성농역	25	20,170	8,535
서울 독산동 축산도매시장	'96. 9. 4	태강산업	29	7,809	6,580
부산 범천 청과도매시장	'68. 5. 25	부산진중앙청과	34	3,357	4,897
부산 한전 청과도매시장	'84. 3. 9	한전청과	26	3,338	3,702
부산 거제 청과도매시장	'83. 10. 26	거제합동청과	17	3,682	4,743
부산 광안 청과도매시장	'75. 2. 25	남부산청과	39	3,380	4,732
부산 명륜 청과도매시장	'68. 5. 25	동부산청과	10	3,507	4,359
부삼 모라 축산도매시장	'81. 10. 2	동원산업	29	13,457	5,225
김해 주촌 축산도매시장	'81. 1. 2	태강산업	28	47,113	13,700
대구시 축산도매시장	'81. 4. 1	신흥산업	19	12,456	5,818
대구시 한약재도매시장	'82. 7. 1	대구한약재	42	2,776	3,444
인천시 축산도매시장	'89. 11. 11	삼성식품	36	8,758	7,636
광주시 축산도매시장	'71. 10. 26	삼호축산	14	22,737	6,455
대전시 축산도매시장	'80. 1. 9	대양식품	11	11,807	957
원주시 청과도매시장	'81. 4. 27	원주합동청과	43	4,959	3,181
정읍시 청과도매시장	'82. 11. 8	정일청과	28	3,330	1,524
목포시 상동 청과도매시장	'97. 5. 26	목포농수산	56	10,000	3,510
여수시 농산도매시장	'72. 10. 25	여수중앙청과	29	1,557	1,204
포항시 농산도매시장	'83. 5. 1	포항청과	28	3,155	1,782
경주시 농산도매시장	'63. 9. 30	경주중앙청과	21	1,173	1,182
김천시 농산도매시장	'77. 6. 3	김천청과	13	3,505	1,944
영천시 농산도매시장	'98. 8. 29	영천농산물	20	8,643	2,226
포항시 수산도매시장	'68. 9. 1	포항수산	34	2,205	1,865
경주시 수산도매시장	'63.10.18	경주수산	15	1,578	1,896
마산시 청과도매시장	'92. 5. 1	마산청과	40	4,830	4,560

## II. 도매시장 유통종사자 현황

### 1. 시장별·부류별 종사자 현황 ('99)

(단위 : 명)

시 장 명	합 계	관리사무소 (공사)직원	법인임직원 (경매사)	중도매인 (중도매법인)	매 매 참가인	직판상인 및 관련상인	지역인	수집상	
계	계	20,088	728	3,231(788)	7,451(752)	700	3,937	4,041	9,651
	청과류	13,941	728	1,865(627)	5,769(456)	372	2,050	3,157	7,019
	수산물	4,374	-	560(132)	1,256(296)	87	1,627	844	2,370
	축산물	1,392	-	784(26)	236(-)	72	260	40	262
	양곡류	329	-	12(-)	148(-)	169	-	-	-
	한약재	52	-	10(3)	42(-)	-	-	-	-
공영도매시장	계	15,923	728	2,291(700)	6,414(749)	404	2,708	3,378	8,574
	청과류	12,825	728	1,686(589)	5,328(456)	308	1,800	2,975	6,696
	수산물	2,674	-	418(105)	1,041(293)	79	733	403	1,755
	축산물	424	-	187(6)	45(-)	17	175	-	123
일반법정도매시장	계	4,165	-	940(83)	1,037(3)	296	1,229	663	1,077
	청과류	1,116	-	179(38)	441(-)	64	250	182	323
	수산물	1,700	-	142(27)	215(3)	8	894	441	615
	축산물	968	-	597(20)	191(-)	55	85	40	139
	양곡류	329	-	12(-)	148(-)	169	-	-	-
	한약재	52	-	10(3)	42(-)	-	-	-	-

주) 합계에 수집상은 제외

## 2. 연도별 도매시장 종사자 현황

(단위 : 명)

연도	시장명	합계	관리사무소 (공사)직원	도매시장 법인임직원	중도매인 (중도매법인)	매매 참가인	직판상인 및 관련상인	하역인	수집상
'94	계	14,547		3,985	6,110	657	-	3,795	-
	공영	10,085		2,313	4,655	368	-	2,749	-
	일반법정	4,462		1,672	1,455	289	-	1,046	-
'95	계	14,979		3,778	6,501	725	-	3,975	10,869
	공영	10,697		2,247	5,194	279	-	2,977	9,217
	일반법정	4,282		1,531	1,307	446	-	998	1,652
'96	계	15,124		3,897	6,660	696	-	3,871	14,261
	공영	10,908		2,413	5,360	274	-	2,861	12,493
	일반법정	4,216		1,484	1,300	422	-	1,010	1,768
'97	계	16,523		4,375	7,715	541	-	3,892	8,019
	공영	12,934		3,013	6,547	225	-	3,149	6,901
	일반법정	3,589		1,362	1,168	316	-	743	1,118
'98	계	21,847	742	3,542	7,472	556	5,612	3,923	8,886
	공영	17,048	742	2,390	6,381	292	4,063	3,180	7,874
	일반법정	4,799		1,152	1,091	264	1,549	743	1,102
'99	계	20,088	728	3,231	7,451(752)	700	3,937	4,041	9,651
	공영	15,923	728	2,291	6,414(749)	404	2,708	3,378	8,574
	일반법정	4,165		940	1,037(3)	296	1,229	663	1,077

주 1) 관리사무소(공사) 직원은 고용직, 청원경찰 등이 포함되었으며, '97까지는 파악곤란으로 '98부터 수록

2) 직판상인 및 관련상인은 '97까지는 파악곤란으로 '98부터 수록

3) 합계에 수집상은 제외

### 3. 공영도매시장별 종사자 현황 ('99)

<총괄>

(단위 : 명)

시장명	합계	관리사무소 (공사)직원	도매시장 법인 직원	중도매인 (중도매법인)	매매 참가인	직판상인 및 관련상인	하역인	수집상
계	15,923	728	2,291(700)	6,414(749)	404	2,708	3,378	8,574
서울	7,107	250	880(264)	2,130(309)	153	1,987	1,707	1,981
부산	1,177	60	113(39)	472(-)	24	325	183	1,225
대구	823	52	158(47)	473(7)	-	-	140	872
인천	655	35	105(41)	383(-)	12	-	120	388
광주	794	18	135(32)	478(-)	7	-	156	1,361
대전	838	21	105(38)	429(-)	1	152	130	447
울산	332	18	53(19)	215(-)	2	-	44	265
수원	452	26	78(22)	214(-)	10	41	83	269
구리	857	75	155(39)	360(360)	27	-	240	266
안양	586	43	79(21)	278(54)	8	102	76	154
안산	264	17	44(16)	134(17)	5	-	64	85
춘천	102	13	18(4)	44(-)	7	8	12	16
강릉	149	1	40(6)	62(-)	-	22	24	-
천안	156	7	34(9)	74(-)	-	4	37	109
청주	370	16	59(17)	122(-)	37	67	69	397
충주	138	8	30(18)	64(-)	1	-	35	104
전주	292	9	65(22)	149(-)	17	-	52	420
익산	162	12	37(19)	78(1)	2	-	33	61
안동	170	11	22(7)	48(1)	1	-	88	150
창원	144	17	32(7)	63(-)	2	-	30	4
진주	355	19	49(13)	144(-)	88	-	55	-

주) 1) 관리사무소(공사) 직원은 고용직, 청원경찰 등이 포함

2) 종사자 합계에는 수집상 제외

3) ( )는 경매사 수



<관리공사 임직원수>

(단위 : 명)

시장명	임원	직원														청경	합계		
		사무직							기술직									기능직	계
		1급	2급	3급	4급	5급	6급	소계	1급	2급	3급	4급	5급	6급	소계				
계	5	4	13	37	57	50	23	184	1	3	7	27	39	12	89	-	273	47	325
서울	3	4	10	28	47	46	7	142	1	2	5	22	35	4	69	-	211	36	250
구리	2	-	3	9	10	4	16	42	-	1	2	5	4	8	20	-	62	11	75

<관리사무소(사업소) 직원수>

(단위 : 명)

시장명	정규직										기타			합계	
	일반사무직								기능직	계	청경	원찰	일용직		계
	4급	5급	6급	7급	8급	9급	지도직	소계							
합계	2	15	40	61	39	2	1	160	77	237	132	34	166	403	
부산	1	2	5	8	8	-	-	24	7	31	16	13	29	60	
대구	1	-	4	8	6	-	-	19	10	29	19	4	23	52	
인천	-	1	3	4	6	1	-	15	4	19	16	-	16	35	
광주	-	1	2	3	2	-	-	8	3	11	3	4	7	18	
대전	-	1	2	2	1	-	-	6	7	13	6	2	8	21	
울산	-	1	2	3	-	-	-	6	4	10	5	3	8	18	
수원	-	1	2	4	1	-	1	9	7	16	10	-	10	26	
안양	-	1	4	7	4	-	-	16	9	25	18	-	18	43	
안산	-	1	2	4	1	-	-	8	3	11	6	-	6	17	
춘천	-	1	2	1	1	-	-	5	2	7	4	2	6	13	
강릉	-	-	-	1	-	-	-	1	-	1	-	-	-	1	
천안	-	-	1	2	-	-	-	3	2	5	2	-	2	7	
청주	-	1	2	2	2	-	-	7	2	9	6	1	7	16	
충주	-	1	1	1	1	-	-	4	2	6	2	-	2	8	
전주	-	-	1	1	-	-	-	2	2	4	4	1	5	9	
익산	-	1	2	1	2	1	-	7	3	10	2	-	2	12	
안동	-	-	1	2	1	-	-	4	3	7	3	1	4	11	
창원	-	1	2	2	2	-	-	7	2	9	5	3	8	17	
진주	-	1	2	5	1	-	-	9	5	14	5	-	5	19	

### Ⅲ. 도매시장법인 현황

#### 1. 도매시장법인 현황

<총 괄 ('99)>

(단위 : 개)

시도	합 계	공영도매시장				일반법정도매시장					
		계	청과	수산	축산	계	청과	수산	축산	양공	약용
계	107(29)	79(28)	56(21)	22(6)	1(1)	28(1)	15	3	8	1(1)	1
서울	15(4)	10(3)	6(1)	3(1)	1(1)	5(1)	1	1	2	1(1)	-
부산	9(1)	3(1)	3(1)	-	-	6	5	-	1	-	-
대구	10(2)	8(2)	6(2)	2(-)	-	2	-	-	1	-	1
인천	5(1)	4(1)	4(1)	-	-	1	-	-	1	-	-
광주	5(1)	4(1)	4(1)	-	-	1	-	-	1	-	-
대전	6(1)	5(1)	3(1)	2(-)	-	1	-	-	1	-	-
울산	5(2)	5(2)	2(1)	3(1)	-	-	-	-	-	-	-
경기	16(7)	16(7)	9(4)	7(3)	-	-	-	-	-	-	-
-수원	5(2)	5(2)	3(1)	2(1)	-	-	-	-	-	-	-
-구리	4(2)	4(2)	2(1)	2(1)	-	-	-	-	-	-	-
-안양	3(1)	3(1)	2(1)	1(-)	-	-	-	-	-	-	-
-안산	4(2)	4(2)	2(1)	2(1)	-	-	-	-	-	-	-
강원	4(1)	3(1)	3(1)	-	-	1	1	-	-	-	-
-춘천	2(1)	2(1)	2(1)	-	-	-	-	-	-	-	-
-강릉	1(-)	1(-)	1(-)	-	-	-	-	-	-	-	-
충남	2(1)	2(1)	2(1)	-	-	-	-	-	-	-	-
충북	6(2)	6(2)	4(2)	2(-)	-	-	-	-	-	-	-
-청주	3(1)	3(1)	2(1)	1(-)	-	-	-	-	-	-	-
-충주	3(1)	3(1)	2(1)	1(-)	-	-	-	-	-	-	-
전남	2	-	-	-	-	2	2	-	-	-	-
전북	8(3)	7(3)	4(2)	3(1)	-	1	1	-	-	-	-
-전주	4(2)	4(2)	2(1)	2(1)	-	-	-	-	-	-	-
-익산	3(1)	3(1)	2(1)	1(-)	-	-	-	-	-	-	-
경남	6(2)	4(2)	4(2)	-	-	2	1	-	1	-	-
-창원	2(1)	2(1)	2(1)	-	-	-	-	-	-	-	-
-진주	2(1)	2(1)	2(1)	-	-	-	-	-	-	-	-
경북	8(1)	2(1)	2(1)	-	-	6	4	2	-	-	-

주) ( )는 도매시장공판장 수입

<공영도매시장의 법인 현황>

(단위 : 개)

시도	합 계			청과			수산물			축산
	계	민간 법인	도매시장 공판장	계	민간 법인	도매시장 공판장	계	민간 법인	도매시장 공판장	도매시장 공판장
계	79	51	28	56	35	21	22	16	6	1
서울	10	7	3	6	5	1	3	2	1	1
부산	3	2	1	3	2	1	-	-	-	-
대구	8	6	2	6	4	2	2	2	-	-
인천	4	3	1	4	3	1	-	-	-	-
광주	4	3	1	4	3	1	-	-	-	-
대전	5	4	1	3	2	1	2	2	-	-
울산	5	3	2	2	1	1	3	2	1	-
경기	16	9	7	9	5	4	7	4	3	-
-수원	5	3	2	3	2	1	2	1	1	-
-구리	4	2	2	2	1	1	2	1	1	-
-안양	3	2	1	2	1	1	1	1	-	-
-안산	4	2	2	2	1	1	2	1	1	-
강원	3	2	1	3	2	1	-	-	-	-
-춘천	2	1	1	2	1	1	-	-	-	-
-강릉	1	1	-	1	1	-	-	-	-	-
충남	2	1	1	2	1	1	-	-	-	-
충북	6	4	2	4	2	2	2	2	-	-
-청주	3	2	1	2	1	1	1	1	-	-
-충주	3	2	1	2	1	1	1	1	-	-
전남	-	-	-	-	-	-	-	-	-	-
전북	7	4	3	4	2	2	3	2	1	-
-전주	4	2	2	2	1	1	2	1	1	-
-익산	3	2	1	2	1	1	1	1	-	-
경남	4	2	2	4	2	2	-	-	-	-
-창원	2	1	1	2	1	1	-	-	-	-
-진주	2	1	1	2	1	1	-	-	-	-
경북	2	1	1	2	1	1	-	-	-	-

주) 축산부류는 민간법인 없음

<시장별·연도별>

(단위 : 개)

시장	연도	'93년	'94년	'95년	'96년	'97년	'98년	'99년
	계		88	85	91	97	107 (26)	106 (27)
공영도매시장		41	47	55	61	71 (25)	74 (26)	79 (28)
일반법정도매시장		47	38	36	36	36 (1)	32 (1)	28 (1)

주 1) 도매시장공판장 포함

2) ( )내는 도매시장공판장 수

<부류별>

(단위 : 개)

부류	연도	'93년	'94년	'95년	'96년	'97년	'98년	'99년
	계		88	85	91	97	107 (26)	106 (27)
청과		55	52	58	63	68(18)	69(19)	71(21)
수산		20	20	20	21	26(6)	25(6)	25(6)
축산		9	9	9	9	9(1)	9(1)	9(1)
양곡		3	3	3	3	3(1)	2(1)	1(1)
한약재		1	1	1	1	1(-)	1(-)	1(-)

주 1) 도매시장공판장 포함

2) 일반법정도매시장 포함

3) ( )내는 도매시장공판장 수

## 2. 거래금액 규모별 도매시장법인 수

<시장종류별 거래규모>

(단위 : 개소, 억원)

연도	거래구분	계	20억 미만	20 ~ 50	50 ~ 100	100 ~ 300	300 ~ 500	500 ~ 1,000	1,000 ~ 2,000	2,000 억 이상	거래규모		
											평균	최고	최저
'94	계	85	6	8	15	21	13	8	7	7	601	4,579	9
	공영	47	-	2	7	13	10	7	3	5	727	4,579	24
	일반	38	6	6	8	8	3	1	4	2	427	2,776	9
'95	계	91	9	8	17	20	13	10	6	8	556	4,227	3
	공영	55	3	5	7	13	10	8	3	6	640	4,227	3
	일반	36	6	3	10	7	3	2	3	2	399	2,865	8
'96	계	97	3	13	17	17	19	14	6	8	585	4,517	3
	공영	61	1	7	9	10	15	10	3	6	645	4,517	3
	일반	36	2	6	8	7	4	4	3	2	477	3,001	21
'97	계	107	4	11	13	27	20	19	6	7	556	4,068	4
	공영	71	2	3	8	18	17	14	3	6	636	4,068	6
	일반	36	2	8	5	9	3	5	3	1	393	2,951	4
'98	계	106	2	10	16	25	18	25	3	7	539	3,727	19
	공영	74	-	3	12	16	18	16	3	6	610	3,727	25
	일반	32	2	7	4	9	-	9	-	1	386	2,814	19
'99	계	107	1	11	17	25	19	20	7	7	564	4,398	16
	공영	79	-	6	11	18	18	15	5	6	610	4,398	23
	일반	28	1	5	6	7	1	5	2	1	432	2,826	16

주) 도매시장공판장 포함

<부류별 거래규모>

(단위 : 개소, 억원)

연도	거래규모	계	20억	20	50	100	300	500	1000	2000	거래규모		
			미만	~ 50	~ 100	~ 300	~ 500	~ 1000	~ 2000	2000 이상	평균	최고	최저
'94	계	81	2	8	15	21	13	8	7	7	601	4,579	9
	청과류	52	-	5	6	18	12	6	1	4	524	3,392	20
	수산물	20	2	3	9	2	-	1	2	1	388	2,776	9
	축산물	9	-	-	-	1	1	1	4	2	1,516	4,579	298
'95	계	87	5	8	17	20	13	10	6	8	556	4,227	3
	청과류	58	3	4	9	17	12	7	1	5	488	3,009	3
	수산물	20	2	4	8	2	-	1	2	1	403	2,865	8
	축산물	9	-	-	-	1	1	2	3	2	1,335	4,227	291
'96	계	93	3	12	17	17	19	11	6	8	587	4,517	3
	청과류	63	1	9	8	13	17	9	1	5	527	3,576	15
	수산물	21	2	3	9	3	-	1	2	1	408	3,001	3
	축산물	9	-	-	-	1	2	1	3	2	1,413	4,517	294
'97	계	107	4	11	13	27	20	19	6	7	556	4,068	4
	청과류	68	-	7	7	18	17	13	1	5	548	3,742	20
	수산물	26	4	3	6	8	1	1	2	1	353	2,951	4
	축산물	9	-	-	-	1	-	4	3	1	1,250	4,068	269
	양곡류	3	-	-	-	-	2	1	-	-	504	406	699
	한약재	1	-	1	-	-	-	-	-	-	49	49	49
'98	계	106	2	10	16	25	18	25	3	7	539	3,727	19
	청과류	69	2	5	7	17	18	14	1	5	544	3,552	19
	수산물	25	-	4	9	7	-	2	2	1	358	2,814	25
	축산물	9	-	-	-	1	-	7	-	1	1,090	3,727	244
	양곡류	2	-	-	-	-	-	2	-	-	671	835	507
	한약재	1	-	1	-	-	-	-	-	-	36	36	36
'99	계	107	1	11	17	25	19	20	7	7	564	4,398	16
	청과류	71	1	6	7	19	17	13	3	5	554	3,662	16
	수산물	25	-	4	10	5	1	2	2	1	355	2,826	25
	축산물	9	-	-	-	1	1	5	1	1	1,210	4,398	255
	양곡류	1	-	-	-	-	-	-	1	-	1,145	1,145	1,145
	한약재	1	-	1	-	-	-	-	-	-	44	44	44

주 1) 도매시장공판장 포함

2) '94~'96 양곡, 한약재류 법인 파악곤란으로 제외



### 3. 도매시장법인의 거래선별 금액 및 물량비율

<시장종류별>

(단위 : %)

지역 \ 항목	중도매인	매매참가인	제3자판매
계	94.6(95.8)	5.3(4.1)	0.1(0.1)
공영도매시장	95.3(96.3)	4.6(3.6)	0.1(0.1)
일반법정도매시장	92.1(91.7)	7.9(8.3)	-

주) 도매시장공판장이 포함되었으며, ( )안은 물량비율임

<부류별>

(단위 : %)

부류 \ 항목	중도매인	매매참가인	제3자판매
계	94.6(95.8)	5.3(4.1)	0.1(0.1)
청과류	96.9(96.6)	3(3.3)	0.1(0.1)
수산물	97.8(97.7)	2.2(2.3)	-
축산물	88.2(86.7)	11.8(13.3)	-
양곡	68.6(70.3)	31.4(29.7)	-
한약재	100(100)	-	-

주) 도매시장공판장이 포함되었으며, ( )안은 물량비율임

#### 4. 도매시장법인 재무분석

<자본금 규모별 법인 수>

(단위 : 법인 수)

규모별	부류별	계	청과	수산	축산	한약재
합계	계	78	50	19	8	1
	공영	51	35	16	-	-
	일반법정	27	15	3	8	1
5천만원미만	소계	4	2	1	1	-
	공영	2	2	-	-	-
	일반법정	2	-	1	1	-
5천만원~1억원	소계	9	7	1	1	-
	공영	-	-	-	-	-
	일반법정	9	7	1	1	-
1억원~3억원	소계	12	4	6	2	-
	공영	6	-	6	-	-
	일반법정	6	4	-	2	-
3억원~10억원	소계	24	18	5	-	1
	공영	19	14	5	-	-
	일반법정	5	4	-	-	1
10억원~30억원	소계	14	9	2	3	-
	공영	10	9	1	-	-
	일반법정	4	-	1	3	-
30억원이상	소계	15	10	4	1	-
	공영	14	10	4	-	-
	일반법정	1	-	-	1	-
평균(백만원)	전체평균	1,627	1,473	1,121	3,941	401
	공영	1,786	2,025	1,264	-	-
	일반법정	1,325	184	360	3,941	401

<부류별·시장종류별 자기자본 비율 및 유동비율>

(단위 : %)

구분		자기자본비율			유동비율		
		'97년	'98년	'99년	'97년	'98년	'99년
청과	평균	40.5	39.9	44.8	165.7	184.4	211.0
	공영도매시장	41.6	40.9	43.0	174.1	196.7	222.0
	일반법정도매시장	29.4	28.6	61.7	103.3	97.2	112.2
수산	평균	33.0	36.8	36.6	192.1	179.9	178.2
	공영도매시장	42.6	48.2	47.7	216.6	205.5	203.3
	일반법정도매시장	9.6	11.7	12.5	147.6	137.1	140.3
축산	일반법정도매시장	16.4	37.1	51.7	68.9	69.6	52.1
한약재	일반법정도매시장	86.2	89.9	88.4	22,325	79,000	78,000

주) 1) 자기자본비율 = (자기자본금/총 자본) × 100

2) 유동비율 = (유동자산/유동부채) × 100

<부류별 · 시장종류별 수익성 비율>

(단위 : %)

구 분		총자본순이익율			자기자본순이익율			매출액순이익율 <sup>주)</sup>		
		'97	'98	'99	'97	'98	'99	'97	'98	'99
청 과	평 균	3.1	2	3.9	7.6	5	8.6	4.2	3.4	7.4
	공영도매시장	3.1	2.3	4.1	7.4	5.7	9.6	4.6	3.9	7.7
	일반법정도매시장	2.7	△1.6	1.2	9.3	△5.6	1.9	2.0	△3.4	3.4
수 산	평 균	0.1	2.7	1.6	0.4	7.4	4.4	0.3	6.6	4.4
	공영도매시장	△0.2	2.6	0.9	△0.4	5.4	1.9	△0.5	7.6	2.9
	일반법정도매시장	0.9	2.9	3.1	9.4	25	24.5	1.3	5.2	6.7
축 산	일반법정도매시장	△0.8	0.3	△13.0	△5	0.8	△25.2	△3.3	1.9	△71.5
한약재	일반법정도매시장	2.7	△7.4	△2.3	3.1	△8.2	△2.6	17.5	△50.9	△13.5

주) 매출액은 위탁상장수수료입(단, 자기계산으로 매매한 경우의 이익금, 부대사업수익도 포함됨)

<부류별 · 시장종류별 성장성 비율>

(단위 : %)

구 분		자기자본증가율			매출액증가율		
		'97	'98	'99	'97	'98	'99
청과	평 균	7.4	1.4	18	10	△8.7	△1.4
	공영도매시장	6.4	1.5	8.1	14	△8.6	△1.9
	일반법정도매시장	23.8	0	187.3	△6.4	△10.4	5.5
수산	평 균	20.2	10.4	0.6	6.2	3.3	△10.7
	공영도매시장	21.5	8.6	△0.4	13.5	8.8	△5.6
	일반법정도매시장	7.5	29.9	9.4	△1.1	△3.3	△17.6
축산	일반법정도매시장	135.8	86.2	33.6	△7.8	△4.7	△5.1
한약재	일반법정도매시장	3.3	△7.6	△2.5	5.4	△29.7	14.7

## 5. 도매시장법인 출하촉진자금 지원실적

<연도별>

(단위 : 억원)

구 분	'85년	'93년	'94년	'95년	'96년	'97년	'98년	'99년
도매시장법인	28	373	432	550	619	793	666	386

<'99년 부류별 · 용도별 지원실적>

(단위 : 백만원)

부류 \ 용도	계			선 도 금			대금결제자금		
	계	상반기	하반기	계	상반기	하반기	계	상반기	하반기
총 계	38,567	20,385	18,182	9,101	3,370	5,731	29,466	17,015	12,451
청과부류	26,026	9,925	16,101	9,101	3,370	5,731	16,925	6,555	10,370
수산부류	12,541	10,460	2,081	-	-	-	12,541	10,460	2,081

<'99년 지역별 · 용도별 지원실적>

(단위 : 백만원)

부류 \ 용도	계			선 도 금			대금결제자금		
	계	상반기	하반기	계	상반기	하반기	계	상반기	하반기
총 계	38,567	20,385	18,182	9,101	3,370	5,731	29,466	17,015	12,451
서 울	22,827	9,600	13,227	5,101	-	5,101	17,726	9,600	8,126
광역시	9,416	7,006	2,410	2,250	1,950	300	7,166	5,056	2,110
기 타	6,324	3,779	2,545	1,750	1,420	330	4,574	2,359	2,215

#### IV. 중도매인 · 매매참가인

##### 1. 중도매인 · 매매참가인 수의 연도별 추이

<시장종류별>

(단위 : 명)

구분	중도매인			매매참가인		
	'98년(A)	'99년(B)	증감(B-A)	'98년(A)	'99년(B)	증감(B-A)
계	7,472	7,451	△21	556	700	144
공영도매시장	6,381	6,414	33	292	404	112
일반법정도매시장	1,091	1,037	△54	264	296	32

주) 도매시장공판장 포함

<부류별>

(단위 : 명)

구분	중도매인			매매참가인		
	'98년(A)	'99년(B)	증감(B-A)	'98년(A)	'99년(B)	증감(B-A)
계	7,472	7,451	△21	556	700	144
청과부류	5,774	5,769	△5	207	372	165
수산부류	1,277	1,256	△21	81	87	6
축산부류	256	236	△20	85	72	△13
양곡부류	126	148	22	183	169	△14
한약재	39	42	3	-	-	

주) 도매시장공판장 포함

## 2. 거래금액 규모별 중도매인 수

(단위 : 명)

구분		계	1억원 미만	1~3 억 원	3~5 억 원	5~10 억 원	10~20 억 원	20~30 억 원	30억원 이상
계	계	7,451	905	1,848	1,424	1,575	1,077	345	277
	공영도매시장	6,414	762	1,607	1,270	1,412	916	264	183
	일반법정도매시장	1,037	143	241	154	163	161	81	94
청과	계	5,769	726	1,446	1,092	1,292	845	238	130
	공영도매시장	5,328	630	1,261	1,023	1,233	817	234	130
	일반법정도매시장	441	96	185	69	59	28	4	-
수산	계	1,256	152	367	264	224	160	61	28
	공영도매시장	1,041	132	345	247	179	99	27	12
	일반법정도매시장	215	20	22	17	45	61	34	16
축산	계	236	1	5	11	15	48	39	117
	공영도매시장	45	-	1	-	-	-	3	41
	일반법정도매시장	191	1	4	11	15	48	36	76
양곡	일반법정도매시장	148	4	20	47	44	24	7	2
한약재	일반법정도매시장	42	22	10	10	-	-	-	-

주) 도매시장공판장 포함

## V. 시장별, 법인별 수수료현황

### 1. 청과부류

(단위 : %, 백만원)

시도	법인명	수수료율				수수료금액	
		상장 수수료	출하 장려금	판매 장려금	시장 사용료	상장 수수료	시장 사용료
서울	서울청과	4	0.45	0.5	0.35	11,324	1,054
	중앙청과	4	0.45	0.5	0.35	13,463	1,199
	동화청과	4	0.45	0.5	0.35	13,123	1,189
	한국청과	4	0.45	0.5	0.35	14,596	1,203
	대아청과	4	0.45	0.5	0.35	7,043	559
	농협가락(공)	4	0.45	0.5	0.35	9,263	851
	서울수산청과	6	1	1	-	359	-
부산	부산청과	6	0.5	0.9	0.5	4,991	404
	항도청과	6	0.5~1.0	0.9	0.5	3,556	334
	농협부산(공)	6	0.5~0.7	0.2~0.7	0.5	5,482	542
	부산진중앙청과	4	-	1.0~2.0	-	340	-
	한전청과	6	1	1.3	-	374	118
	거제합동청과	6	1	1	-	152	7
	남부산청과	6	1	1	-	752	-
	동부산청과	6	1	1	-	109	-
대구	대구중앙청과	6	0.7	1	0.5	4,720	397
	영남청과	4~6	0.7	0.9~1.7	0.5	2,966	341
	대한청과	6	0.5	2	0.5	1,700	150
	대구제일청과	3~6	0.2~2	0.7~1.5	0.5	1,361	131
	농협북대구(공)	5.9	0.6~0.9	1.4	0.5	2,281	284
	대구경북원협(공)	6	0.7~1	1	0.5	1,216	101
인천	인천농산물	2.5~6	0.7	0.7	0.5	4,029	350
	덕풍청과	6	0.7~1	0.7	0.5	2,996	254
	대인농산	6	0.7~2	0.7	0.5	2,733	235
	인천원협(공)	3~6	0~0.7	0.5~0.7	0.5	2,392	237

주) 출하장려금, 판매장려금은 법정수수료가 아님

(단위 : %, 백만원)

시도	법 인 명	수수료율				수수료금액	
		상 장 수수료	출 하 장려금	판 매 장려금	시 장 사용료	상 장 수수료	시 장 사용료
광주	광주청과	6	0.67	0.67	0.4	3,917	298
	광주중앙청과	6	0.67~2	0.67	0.4	3,546	244
	호남농산물	6	0.67	1	-	2,324	-
	광주원협(공)	6	0.67	0.67	0.4	6,254	415
대전	대전청과	3~6	0.5~1	0.8	0.5	2,646	227
	대전중앙청과	6	0.5~1.5	0.8	0.5	3,249	273
	농협대전(공)	5.96	5.5~6	1.33	0.5	4,811	403
울산	울산중앙청과	6	0.7	0.7	0.5	2,125	185
	울산배원협(공)	6	0.9	1.1	0.5	1,930	145
경기	수원청과	6.5	0.8~1	-	-	2,414	178
	세류청과	4.5~6.5	0.7~1.5	0.6~1.5	0.5	2,842	210
	수원원협(공)	6.5	5.7~6.5	1	-	190.2	170
	태원농산	5~7	0.7~0.75	0.5~1.2	0.05	3,055	223
	안양원협(공)	5~7	0.3~2	0.5~1.1	0.5	2,898	14
	구리청과	6.7	0.6	0.4	0.4	7,445	450
	농협구리(공)	6.7	0.7	0.7	0.5	5,327	362
	국제청과	7	0.75~1.5	0.5~2.0	0.5	1,014	81
	농협안산(공)	6.7	0.4~0.9	0.3~1.2	0.5	2,135	159
강원	호반농산	7	6~7	1	0.5	444	39
	춘천원협(공)	5	1	1	0.5	377	34
	강릉농산물	6	0.6	1.2	0.5	137	-
	원주합동청과	7	1~1.5	1.5	0.2	392	24
충북	청주청과	6.5	0.8	1.8	0.5	2,458	189
	충북원협청주(공)	6.5	1.1	1.8	0.5	1,829	145
	충주청과물	6.5	1	1.5	0.5	321	24
	충북원협충주(공)		1.2	1.5	0.5	598	50



(단위 : %, 백만원)

시도	법인명	수수료율				수수료금액	
		상장 수수료	출하 장려금	판매 장려금	시장 사용료	상장 수수료	시장 사용료
충남	천안청과	6.5	5.7~6.5	1~2	0.4	2,060	138
	천안농협(공)	6.5	0.8~1	2.2	0.4	1,252	81
전북	전주청과	6.5	0.65	0.8	0.5	1,991	168
	전주원협(공)	6.5	0.65	0.8	0.5	2,597	208
	이리청과	7	1~1.4	1	0.5	856	77
	익산원협(공)	7	1	1	0.5	2,400	166
	정일청과	7	-	-	-	751	-
전남		7	1	1	-	1,736	-
	목포농수산 여수중앙청과	7	0.7	1	-	465	-
경북		7	1	1.5	-	868	-
	포항청과	7	1.5	0.7	0.365	278	-
	경주중앙청과	7	6.5~7	0.5	0.2	278	8
	김천청과	6	0.3~0.6	1~1.5	0.44	935	69
	안동청과	6	0.3	0.9~1.5	0.44	1,522	133
	농협안동(공)	7	0.5	1.5	0.5	417	29
	영천농산물						
경남		6.2	-	-	0.5	1,389	107
	경남청과	6.2	-	-	0.5	1,203	100
	농협창원(공)	5~7	1	1	0.5	320	31
	진주중앙청과	5~7	0.5~1	1~3	0.5	692	37
	농협진주(공)	7	7	-	-	1,809	-
	마산청과						

## 2. 수산부류

(단위 : %, 백만원)

시도	법 인 명	수수료율				수수료금액	
		상 장 수수료	출 하 장려금	판 매 장려금	시 장 사용료	상 장 수수료	시 장 사용료
서울	강동수산	3~4	-	0.45~0.6	0.5	5,916	755
	서울건해산물	3	-	0.3	0.5	3,355	610
	수협가락(공)	3	-	0.45	0.5	1,731	333
	노량진수산	3.8	-	0.36	-	9,749	3,741
대구	대구수산	3~5	-	0.3	0.5	503	49
	대구종합수산	1~5	0.8	0.4~1	0.5	373	-
대전	대전수산	5	-	1	0.5	698	78
	한밭건해산물	4.1	-	-	0.5	136	16
울산	울산수협(공)	5	-	0.1	0.5	319	25
	울산중앙수산	4	-	-	0.5	329	43
	울산건해산물	5	0.7	0.4	0.5	295	32
경기	수원수산	5	-	0.8	0.5	643	61
	경기남부수협 수원(공)	4.5	-	-	0.5	507	57
	동안수산	4~5	-	-	-	1,217	128
	수협구리(공)	4.3	-	0.3	0.4	2,503	256
	강북수산	3.9	-	0.2	0.6	1,601	238
	경기남부수협 안산(공)	3~5	0.2	0.2~0.5	0.5	301	41
	안산수산	2.5~5	-	0.2~0.5	0.5	418	39
충북	청주수산	4~5.5	-	-	0.5	386	38
	충주수산	5	-	-	0.5	124	12
전북	전주수산	5	-	-	0.5	343	-
	수협전주(공)	4	-	-	0.5	243	45
	이리수산	5	-	-	0.5	95	14
경북	포항수산	5	-	-	0.5	351	35
	경주수산	5	-	-	0.5	230	-

### 3. 축산부류

(단위 : %, 백만원)

시도	법 인 명	수수료율				수수료금액	
		상 장 수수료	출 하 장려금	판 매 장려금	시 장 사용료	상 장 수수료	시 장 사용료
서울	축협가락(공)	1.5	-	-	0.5	6,593	2,199
	우성농역	1.5	1.5	-	-	1,392	-
	태강산업	1.5	-	-	-	5,197	-
부산	동원산업	1.5	-	-	-	1,333	-
	태강산업	1.5	-	-	-	10,988	-
대구	신흥산업	1.5	-	-	-	1,490	3,293
인천	삼성식품	1.5	-	-	-	1,871	-
광주	삼호축산	1.5	-	-	-	391	-
대전	대양식품	1.5~2	-	-	-	823	-

### 4. 양곡부류

(단위 : %, 백만원)

시도	법 인 명	수수료율				수수료금액	
		상 장 수수료	출 하 장려금	판 매 장려금	시 장 사용료	상 장 수수료	시 장 사용료
서울	농협(공)	0.9		0.2	0.2	586	160

### 5. 한약제

(단위 : %, 백만원)

시도	법 인 명	수수료율				수수료금액	
		상 장 수수료	출 하 장려금	판 매 장려금	시 장 사용료	상 장 수수료	시 장 사용료
대구	대구한약제	3			0.3	130	13

## VI. 공영도매시장 하역현황

### 1. 시장별 하역인력 현황('99)

(단위 : 명, 백만원)

시장명	계		노동조합		용역		법인직원		자체하역반	
	인원	금액	인원	금액	인원	금액	인원	금액	인원	금액
서울	1,707	26,907	1,707	26,907	-	-	-	-	-	-
부산	183	4,096	183	4,096	-	-	-	-	-	-
대구	140	2,345	-	-	-	-	-	-	140	2,345
인천	120	3,209	120	3,209	-	-	-	-	-	-
광주	156	4,039	156	4,039	-	-	-	-	-	-
대전	130	2,777	130	2,777	-	-	-	-	-	-
울산	44	1,213	-	-	-	-	2	43	42	1,170
수원	83	1,889	78	1,799	-	-	-	-	5	90
구리	240	2,812	-	-	223	2,513	17	299	-	-
안양	76	1,178	-	-	76	1,178	-	-	-	-
안산	64	540	64	540	-	-	-	-	-	-
춘천	12	163	-	-	-	-	-	-	12	163
강릉	24	16	-	-	-	-	-	-	24	16
청주	69	985	-	-	-	-	4	37	65	948
충주	35	199	-	-	-	-	3	8	32	191
천안	37	639	-	-	-	-	-	-	37	639
전주	52	1,091	-	-	-	-	4	29	48	1,062
익산	33	568	-	-	28	476	2	20	3	72
안동	88	950	-	-	-	-	-	-	88	950
창원	30	755	-	-	-	-	-	-	30	755
진주	55	482	-	-	55	482	-	-	-	-
계	3,378	56,853	2,438	43,367	382	4,649	32	436	526	8,401

## 2. 시장별 하역장비 현황

(단위 : 대)

시장명	계	지게차	전동차	콘베어	대 차	파렛트	핸드카	손수레	기 타
서 울	4,743	20	91	2	7	3,500	140	959	경운기24
부 산	656	5	5	27	-	600	-	19	-
대 구	1,290	5	-	7	20	650	24	84	컨테이너500
인 천	3,758	1	-	8	1,740	1,870	106	33	-
광 주	753	1	-	2	-	-	-	750	-
대 전	1,937	2	2	1	-	1,898	-	34	-
울 산	30	1	-	2	-	-	-	27	-
수 원	970	1	-	-	-	905	28	35	1
구 리	8,195	30	105	3	-	8,000	57	-	-
안 양	2,182	9	13	4	-	2,150	6	-	-
안 산	2,474	6	2	-	-	2,430	25	8	3
춘 천	114	-	-	2	-	109	2	1	-
강 룡	913	3	-	-	-	900	10	-	-
천 안	68	1	-	-	-	60	3	4	-
청 주	28	-	-	-	-	-	-	28	-
충 주	716	1	-	-	-	700	-	13	2
전 주	1,522	4	-	2	2	1,500	5	7	2
익 산	1,202	4	3	2	-	1,153	2	38	-
안 동	39	-	-	-	-	-	16	23	-
창 원	-	-	-	-	-	-	-	-	-
진 주	493	2	2	12	-	460	15	2	-
계	32,083	96	223	74	1,769	26,885	439	2,065	532

## VII. 공영도매시장별 쓰레기처리 현황

### 1. 처리시설 및 처리량

(단위 : 톤, 백만원)

시장명	처리시설				연간처리량 및 비용				
	음식물처리시설			스티로폼 감응기	'98		'99		처리방식 (자체 위탁 등)
	건조식	탈수식	기타		처리량	비용	처리량	비용	
서울	4(280)	-	-	2(6)	97,449	4,546	117,611	4,524	자체처리
부산	-	1(150)	-	1(1)	30,611	753	28,727	743	위탁
대구	-	1(95)	-	-	-	-	20,944	419	위탁
인천	-	1(80)	-	1(1)	10,604	214	8,334	168	자체처리
광주	-	-	-	-	17,421	265	15,959	216	자체처리
대전	-	1(50)	-	1(0.1)	16,570	352	15,409	78	위탁
울산	-	2(20)	-	1(0.8)	4,760	56	5,010	62	위탁, 자체처리
수원	-	1(40)	-	-	5,810	38	7,354	48	위탁처리
구리	-	1(50)	-	2(1)	22,535	657	28,602	1,001	위탁처리
안양	-	1(50)	-	5(3)	2,468	74	3,464	75	위탁처리
안산	-	1(30)	-	1(0.5)	2,192	77	3,810	132	위탁처리
춘천	-	-	-	-	1,526	62	1,284	70	기타(매립)
강릉	-	-	-	-	-	-	108	9	위탁처리
천안	-	1(10)	-	-	10,601	20	13,016	22	위탁처리
청주	-	1(30)	-	1(0.4)	6,417	51	4,169	33	기타(매립)
충주	-	-	-	-	3,500	26	3,172	25	위탁, 자체
전주	-	-	-	-	2,450	36	2,136	36	위탁처리
익산	-	1(8)	-	-	1,110	40	1,276	62	위탁처리
안동	-	-	-	-	795	11	1,063	17	위탁처리
창원	-	1(15)	-	-	2,100	102	2,090	92	위탁처리
진주	-	1(40)	-	-	-	-	2,133	90	자체처리
<b>계</b>	<b>19(948)</b>			<b>15(13.8)</b>	<b>238,919</b>	<b>7,380</b>	<b>285,671</b>	<b>7,922</b>	

주) ( )내는 1일 처리용량 표시

## 2. 쓰레기 유발부담금

(단위 : 톤, 천원)

시장명	징수내역				지출액	
	'98		'99		'98	'99
	물량	금액	물량	금액		
서울	298,487	1,183,172	296,346	1,159,862	986,331	528,916
부산	-	-	-	-	-	-
대구	-	-	-	-	-	-
인천	-	-	-	-	-	-
광주	-	-	-	-	-	-
대전	-	-	-	-	-	-
울산	-	-	-	-	-	-
수원	19,973	45,000	20,965	53,000	-	5,523
구리	28,583	107,404	21,318	90,069	8,010	7,105
안양	9,400	28,199	8,514	25,452	28,199	25,452
안산	3,961	8,519	5,244	15,390	-	8,517
춘천	-	-	-	-	-	-
강릉	-	-	-	-	-	-
천안	-	-	-	-	-	-
청주	14,761	31,268	14,643	27,875	2,891	26,783
충주	-	-	-	-	-	-
전주	-	-	-	-	-	-
익산	-	-	-	-	-	-
안동	-	-	-	-	-	-
창원	-	-	-	-	-	-
진주	-	-	-	-	-	-
계	375,165	1,403,562	367,030	1,371,648	1,025,431	602,296

**여 백**



## 제3부 도매시장 거래동향

여 백

### 제3부 도매시장 거래동향

#### I. 거래동향

##### 1. 연도별, 부류별 거래실적

(단위 : 천톤, 억원)

구분	'86		'87		'88		'89		
	물량	금액	물량	금액	물량	금액	물량	금액	
계	공영	1,251	4,696	1,316	5,889	1,531	7,264	1,882	9,528
	일반 법정	-	-	809	8,300	939	10,017	1,115	11,090
	총계	1,251	4,696	2,125	14,189	2,470	17,281	2,997	20,618
청과	공영	1,109	2,227	1,146	2,731	1,318	3,398	1,610	4,264
	일반 법정	-	-	457	1,250	479	1,274	528	1,517
	소계	1,109	2,227	1,603	3,981	1,797	4,672	2,138	5,781
수산	공영	124	1,871	124	1,838	154	1,962	170	2,280
	일반 법정	-	-	150	1,428	155	1,593	173	1,736
	소계	124	1,871	274	3,266	309	3,555	343	4,016
축산	공영	18	598	46	1,320	59	1,904	102	2,984
	일반 법정	-	-	201	5,589	207	6,224	234	5,955
	소계	18	598	247	6,909	266	8,128	336	8,939
양곡	공영	-	-	-	-	-	-	-	-
	일반 법정	-	-	-	-	97	885	179	1,840
	소계	-	-	-	-	97	885	179	1,840
한약재	공영	-	-	-	-	-	-	-	-
	일반 법정	-	-	1	33	1	41	1	42
	소계	-	-	1	33	1	41	1	42

주) '86년도 일반법정도매시장 거래실적 파악곤란으로 수록 제외됨

(단위 : 천톤, 억원)

구분	'90		'91		'92		'93		'94		
	물량	금액	물량	금액	물량	금액	물량	금액	물량	금액	
계	공영	2,222	12,106	2,829	17,130	3,323	20,303	3,594	24,172	3,938	34,020
	일반 법정	1,259	14,419	1,072	16,017	1,090	15,280	1,047	16,130	1,069	17,135
	총계	3,481	26,525	3,901	33,147	4,413	35,583	4,641	40,302	5,007	51,155
청과	공영	1,946	6,038	2,544	10,227	3,007	12,855	3,261	16,265	3,597	24,814
	일반 법정	620	2,194	487	2,758	522	2,634	493	2,464	495	2,458
	소계	2,566	8,232	3,031	12,985	3,529	15,489	3,754	18,729	4,092	27,272
수산	공영	182	2,773	197	3,382	229	3,742	245	4,344	238	4,775
	일반 법정	190	2,001	179	2,242	191	2,622	174	2,785	159	2,994
	소계	372	4,774	376	5,624	420	6,364	419	7,129	397	7,769
축산	공영	94	3,295	88	3,521	87	3,706	88	3,563	103	4,431
	일반 법정	211	7,313	237	8,718	234	7,789	246	8,529	239	9,066
	소계	305	10,608	325	12,239	321	11,495	334	12,092	342	13,497
양곡	공영	-	-	-	-	-	-	-	-	-	-
	일반 법정	237	2,860	168	2,239	142	2,177	133	2,309	175	2,574
	소계	237	2,860	168	2,239	142	2,177	133	2,309	175	2,574
한약재	공영	-	-	-	-	-	-	-	-	-	-
	일반 법정	1	51	1	60	1	58	1	43	1	43
	소계	1	51	1	60	1	58	1	43	1	43

(단위 : 천톤, 억원)

구분	'95		'96		'97		'98		'99		
	물량	금액	물량	금액	물량	금액	물량	금액	물량	금액	
계	공영	4,461	35,354	4,541	40,904	5,047	45,809	5,013	46,116	5,240	50,130
	일반 법정	966	15,954	933	16,573	685	14,435	592	12,533	559	12,875
	총계	5,427	51,308	5,474	57,477	5,732	60,244	5,605	58,649	5,799	63,005
청과	공영	4,119	26,187	4,188	31,315	4,646	36,001	4,607	36,308	4,867	39,729
	일반 법정	456	2,260	427	2,379	235	1,958	184	1,593	176	1,470
	소계	4,575	28,447	4,615	33,694	4,881	37,959	4,791	37,901	5,043	41,199
수산	공영	239	4,940	245	4,930	301	5,740	314	6,081	285	6,003
	일반 법정	146	3,114	156	3,250	146	3,079	133	2,925	121	2,942
	소계	385	8,054	401	8,180	447	8,819	447	9,006	406	8,945
축산	공영	103	4,227	108	4,659	100	4,068	92	3,727	88	4,398
	일반 법정	224	7,787	216	8,206	207	7,180	189	6,080	180	6,491
	소계	327	12,014	324	12,865	307	11,248	281	9,807	268	10,889
양곡	공영	-	-	-	-	-	-	-	-	-	-
	일반 법정	139	2,754	133	2,693	96	2,169	85	1,899	81	1,928
	소계	139	2,754	133	2,693	96	2,169	85	1,899	81	1,928
한약재	공영	-	-	-	-	-	-	-	-	-	-
	일반 법정	1	39	1	45	1	49	1	36	1	44
	소계	1	39	1	45	1	49	1	36	1	44

## 2. 공영도매시장의 거래실적

<연도별, 부류별>

(단위 : 천톤, 억원)

연도	정 파		수 산		축 산		합 계	
	물 량	금 액	물 량	금 액	물 량	금 액	물 량	금 액
'86	1,109	2,227	124	1,871	18	598	1,251	4,696
'87	1,146	2,731	124	1,838	46	1,320	1,316	5,889
'88	1,318	3,398	154	1,962	59	1,904	1,531	7,264
'89	1,610	4,264	170	2,280	102	2,984	1,882	9,528
'90	1,946	6,038	182	2,773	94	3,295	2,222	12,106
'91	2,544	10,227	197	3,382	88	3,521	2,829	17,130
'92	3,007	12,855	229	3,742	87	3,706	3,323	20,303
'93	3,261	16,265	245	4,344	88	3,563	3,594	24,172
'94	3,597	24,814	238	4,775	103	4,431	3,938	34,020
'95	4,119	26,187	239	4,940	103	4,227	4,461	35,354
'96	4,188	31,315	245	4,930	108	4,659	4,541	40,904
'97	4,646	36,001	301	5,740	100	4,068	5,047	45,809
'98	4,607	36,308	314	6,081	92	3,727	5,013	46,116
'99	4,867	39,729	285	6,003	88	4,398	5,240	50,130

<시장별 거래실적('99)>

(단위 : 톤, 백만원)

시장	청 파		수 산		즉 산		합 계	
	물 량	금 액	물 량	금 액	물 량	금 액	물 량	금 액
계	4,866,898	3,972,943	284,720	600,271	87,859	439,817	5,239,477	5,013,031
서울	2,134,035	1,855,836	148,287	347,596	87,859	439,817	2,370,181	2,643,249
부산	372,784	277,568	-	-	-	-	372,784	277,568
대구	430,031	274,235	9,981	21,114	-	-	440,012	295,349
인천	270,659	210,283	-	-	-	-	270,659	210,283
광주	336,460	276,737	-	-	-	-	336,460	276,737
대전	262,322	180,624	8,671	16,966	-	-	270,993	197,590
울산	90,995	69,068	10,384	20,142	-	-	101,379	89,210
수원	123,241	114,806	13,145	24,050	-	-	136,386	138,856
구리	232,392	207,014	64,284	98,854	-	-	296,676	305,868
안양	100,221	84,719	11,604	27,622	-	-	111,825	112,341
안산	53,332	46,263	6,557	14,430	-	-	59,889	60,693
춘천	12,945	14,031	-	-	-	-	12,945	14,031
강릉	2,853	2,287	-	-	-	-	2,853	2,287
청주	83,408	66,827	3,685	7,609	-	-	87,093	74,436
충주	16,323	15,044	1,416	2,478	-	-	17,739	17,522
천안	71,179	54,949	-	-	-	-	71,179	54,949
전주	92,348	75,127	5,614	16,668	-	-	97,962	91,795
익산	64,505	48,545	1,092	2,742	-	-	65,597	51,287
안동	45,851	42,071	-	-	-	-	45,851	42,071
창원	54,062	41,515	-	-	-	-	54,062	41,515
진주	16,952	15,394	-	-	-	-	16,952	15,394

### 3. 일반법정도매시장의 연도별, 부류별 거래실적

□ 연도별, 부류별

(단위 : 천톤, 억원)

연도	청과		수선		축산		양곡		한약재		합계	
	물량	금액	물량	금액	물량	금액	물량	금액	물량	금액	물량	금액
'87	457	1,250	150	1,428	201	5,589	-	-	1	33	809	8,300
'88	479	1,274	155	1,593	207	6,224	97	885	1	41	939	10,017
'89	528	1,517	173	1,736	234	5,955	179	1,840	1	42	1,115	11,090
'90	620	2,194	190	2,001	211	7,313	237	2,860	1	51	1,259	14,419
'91	487	2,758	179	2,242	237	8,718	168	2,239	1	60	1,072	16,017
'92	522	2,634	191	2,622	234	7,789	142	2,177	1	58	1,090	15,280
'93	493	2,464	174	2,785	246	8,529	133	2,309	1	43	1,047	16,130
'94	495	2,458	159	2,994	239	9,066	175	2,574	1	43	1,069	17,135
'95	456	2,260	146	3,114	224	7,787	139	2,754	1	39	966	15,954
'96	427	2,379	156	3,250	216	8,206	133	2,693	1	45	933	16,573
'97	235	1,958	146	3,079	207	7,180	96	2,169	1	49	685	14,435
'98	184	1,593	133	2,925	189	6,080	85	1,899	1	36	592	12,533
'99	176	1,470	122	2,942	180	6,491	80	1,928	1	44	559	12,875

주) '86년도 자료 미비



□ '99년도 시장별 거래실적

(단위 : 톤, 백만원)

지역	시 장	법인(공판장)	물 량	금 액
계	28개소	28개	559,287	1,287,438
서울	서울시 양재동 양곡 도매시장	대한양곡 농협(공) 비상장	7,663	25,661
			43,989	114,482
			28,893	52,632
	서울시 노량진 청과도매시장	서울수산청과	8,782	6,337
	서울시 노량진 수산도매시장	노량진수산	116,698	282,605
	서울시 마장동 축산도매시장	우성농역	17,489	89,134
서울시 독산동 축산도매시장	태강산업	26,967	98,780	
부산	부산시 범천 청과도매시장	부산진중앙청과	5,237	6,813
	부산시 한전 청과도매시장	한전청과	4,657	5,354
	부산시 거제 청과도매시장	거제합동청과	2,092	2,313
	부산시 광안 청과도매시장	남부산청과	11,810	13,595
	부산시 명륜 청과도매시장	동부산청과	1,743	1,622
	부산시 모라 축산도매시장	동원산업	22,265	88,849
대구	대구시 축산 도매시장	신흥산업	27,975	99,421
	대구시 한약재 도매시장	대구한약재	600	4,413
인천	인천시 축산도매시장	삼성식품	41,904	85,093
광주	광주시 축산도매시장	삼호축산	8,841	25,508
대전	대전시 축산도매시장	대양식품	9,293	49,146
강원	원주시 청과도매시장	원주합동청과	14,511	12,255
전북	정읍시 청과도매시장	정일청과	26,400	10,740
전남	목포시 상동도매시장	목포농수산	37,358	27,527
	여수시 농산물도매시장	여수중앙청과	7,360	6,826
경북	포항시 농산물도매시장	포항청과	10,207	12,681
	경주시 농산물도매시장	경주중앙청과	3,638	3,979
	김천시 농산물도매시장	김천청과	3,478	4,055
	영천시 농산물도매시장	영천농산물	6,411	5,956
	경주시 수산도매시장	경주수산	1,488	4,551
	포항시 수산도매시장	포항수산	3,505	7,018
경남	마산시 청과도매시장	마산청과	32,151	26,901
	김해시 주촌 축산도매시장	태강산업	25,882	113,191

## II. 도매시장의 부류별, 연도별 거래실적

### 1. 공영도매시장의 연도별 거래실적

#### 가. 부류별 거래물량

< 청과부류 >

(단위 : 톤)

도매시장	법인명	'85	'86	'87	'88	'89	'90	'91	'92
전국:	계	421,600	1,108,986	1,146,043	1,317,754	1,610,419	1,945,696	2,544,200	3,006,834
56개소 (법인35, 공판장21)	도매시장법인	392,164	1,1013,423	1,048,060	1,168,001	1,441,664	1,732,459	2,099,693	2,485,036
	공판장	29,436	95,563	97,983	149,753	168,755	213,237	444,507	521,798
	상장예외	-	-	-	-	-	-	-	-
서울 ('85.6.19)	서울청과	93,328	229,713	250,479	307,502	293,075	322,837	395,322	416,539
	중앙청과	70,450	134,209	146,410	130,987	216,043	255,110	262,930	318,513
	동화청과	104,978	316,808	306,416	307,519	389,282	453,230	538,846	562,328
	한국청과	123,408	332,693	311,437	333,702	400,539	509,826	594,253	621,547
	대아청과	-	-	-	-	-	-	-	-
	농협가락(공)	29436	95,563	97,983	114,190	127,271	163,422	245,810	256,034
	상장예외	-	-	-	-	-	-	-	-
	서울소계	421,600	1,108,986	1,112,725	1,193,900	1,426,210	1,704,425	2,037,161	2,174,961
부산 ('93.12.21)	부산청과	-	-	-	-	-	-	-	-
	항도청과	-	-	-	-	-	-	-	-
	농협부산(공)	-	-	-	-	-	-	-	-
	상장예외	-	-	-	-	-	-	-	-
	부산소계	-	-	-	-	-	-	-	-
대구 ('88.10.7)	대구중앙청과	-	-	-	4,483	14,137	25270	33,316	39,031
	영남청과	-	-	-	14573	46,697	69,438	75,548	135,465
	대한청과	-	-	-	-	-	-	-	12548
	제일청과	-	-	-	-	-	-	-	-
	농협북대구(공)	-	-	-	-	-	-	19077	34,528
	대구경북원협(공)	-	-	-	-	-	-	-	-
	상장예외	-	-	-	-	-	-	-	-
	대구소계	-	-	-	19,056	60,834	94,708	127,941	221,572
인천 ('94.1.11)	인천농산	-	-	-	-	-	-	-	-
	대인농산	-	-	-	-	-	-	-	-
	덕풍청과	-	-	-	-	-	-	-	-
	인천원협(공)	-	-	-	-	-	-	-	-
	인천소계	-	-	-	-	-	-	-	
광주 ('91.2.27)	광주청과	-	-	-	-	-	-	45,356	66,894
	광주중앙청과	-	-	-	-	-	-	20170	51,620
	호남농산	-	-	-	-	-	-	6710	45,212
	광주원협(공)	-	-	-	-	-	-	75,793	90,546
	광주소계	-	-	-	-	-	148,029	254,272	

(단위 : 톤)

도매시장	법인명	'93	'94	'95	'96	'97	'98	'99
전국:	계	3,261,315	3,596,614	4,119,464	4,187,685	4,645,668	4,607,251	4,866,898
56개소	도매시장법인	2,651,158	2,886,528	3,278,716	3,299,678	3,549,685	3,398,348	3,489,172
(법인35, 공판장21)	공판장	610,157	710,086	829,309	855,980	1,052,684	1,147,069	1,225,503
	상장예외	-	-	11,439	32,027	43,299	61,834	152,223
서울 (85.6.19)	서울청과	450,001	441,958	319,701	323,542	316,501	272,344	276,296
	중앙청과	336,604	317,453	323,082	314,123	320,296	296,693	299,773
	동화청과	583,885	488,118	420,378	388,042	363,591	343,422	356,913
	한국청과	581,357	533,427	480,608	457,272	445,062	416,155	421,193
	대아청과	-	-	433,729	485,735	491,431	455,925	463,850
	농협가락	215,044	213,722	252,840	238,743	221,328	227,943	224,494
	상장예외	-	-	11,439	32,027	40,848	57,037	91,516
	서울소계	2,166,891	1,994,678	2,241,777	2,239,484	2,199,057	2,069,519	2,134,035
부산 (93.12.21)	부산청과	3,491	97,248	118,494	121,068	116,061	108,207	100,965
	항도청과	1,506	105,326	129,009	118,305	115,022	109,580	95,709
	농협부산(공)	-	65,006	104,641	115,216	140,655	143,312	122,774
	상장예외	-	-	-	-	2,451	2325	53,336
	부산소계	4,997	267,580	352,144	354,589	374,189	363,424	372,784
대구 (88.10.7)	대구중앙청과	52,172	61,230	75,785	70,240	72,943	79,160	82,917
	영남청과	89,522	95,124	116,250	103,307	139,153	130,584	124,527
	대한청과	79,189	92,723	88,700	68,033	66,265	67,627	78,241
	제일청과	-	-	-	9086	49,187	49,060	46,984
	농협북대구(공)	37,098	44,996	51,562	52,711	58,675	59,159	62,105
	대구경북원협(공)	-	-	-	3,596	62,066	33,068	32,126
	상장예외	-	-	-	-	-	648	3,131
	대구소계	257,981	294,073	332,297	306,973	448,289	419,306	430,031
인천 (94.1.11)	인천농산	-	55,460	74,874	85,657	89,816	89,135	96,994
	대인농산	-	45,341	46,505	47,282	56,642	51,935	58,620
	덕풍청과	-	60,083	60,792	65,083	69,044	66,009	64,823
	인천원협(공)	-	31,703	40,219	45,458	50,821	49,584	50,222
	인천소계	-	192,587	222,390	243,480	266,323	256,663	270,659
광주 (91.2.27)	광주청과	70,160	69,483	82,516	84,004	85,191	84,745	85,284
	호남농산	53,018	53,835	74,505	69,116	64,697	66,343	72,446
	호남농산	42,467	48,364	53,379	52,668	50,820	53,142	58,809
	광주원협(공)	105,026	109,746	108,726	106,156	110,078	112,249	119,921
	광주소계	270,671	281,428	319,126	311,944	310,786	316,479	336,460

(단위 : 톤)

도매시장	법인명	'85	'86	'87	'88	'89	'90	'91	'92
대전 (87.11.2)	대전청과	-	-	33,318	46,673	55,166	50,144	74,254	124,190
	대전중앙청과 농협대전(공)	-	-	-	35,563	41,484	38,671	59,305	85,778
	대전소계	-	-	33,318	82,236	96,650	88,815	133,559	209,968
울산 (90.3.20)	울산중앙청과	-	-	-	-	-	20052	22835	28544
	울산배원협(공)	-	-	-	-	-	11144	15987	21152
	울산소계	-	-	-	-	-	31,196	38,822	49,696
수원 (93.2.27)	수원청과	-	-	-	-	-	-	-	-
	세류청과	-	-	-	-	-	-	-	-
	수원원협(공) 수원소계	-	-	-	-	-	-	-	-
구리 (97.6.9)	구리청과	-	-	-	-	-	-	-	-
	고려청과	-	-	-	-	-	-	-	-
	농협구리(공) 상장애외 구리소계	-	-	-	-	-	-	-	-
안양 (97.9.6)	태원농산	-	-	-	-	-	-	-	-
	안양원협	-	-	-	-	-	-	-	-
	안양소계	-	-	-	-	-	-	-	-
안산 (97.11.25)	국제청과	-	-	-	-	-	-	-	-
	농협안산	-	-	-	-	-	-	-	-
	안산소계	-	-	-	-	-	-	-	-
춘천 (96.9.2)	호반농산	-	-	-	-	-	-	-	-
	춘천원협	-	-	-	-	-	-	-	-
	춘천소계	-	-	-	-	-	-	-	-
강릉 (99.11.24)	강릉농산물	-	-	-	-	-	-	-	-
	청주청과	-	-	-	22562	26725	26552	30153	62,605
	충북사과청주 청주소계	-	-	-	22,562	26,725	26,552	58,688	96,365
충주 (95.11.15)	충주청과	-	-	-	-	-	-	-	-
	충북사과충주	-	-	-	-	-	-	-	-
	충주소계	-	-	-	-	-	-	-	-
천안 (95.7.18)	천안청과	-	-	-	-	-	-	-	-
	천안농협	-	-	-	-	-	-	-	-
	천안소계	-	-	-	-	-	-	-	-
전주 (93.10.29)	전주청과	-	-	-	-	-	-	-	-
	전주원협	-	-	-	-	-	-	-	-
	전주소계	-	-	-	-	-	-	-	-
익산 (98.1.7)	이리청과	-	-	-	-	-	-	-	-
	익산원협	-	-	-	-	-	-	-	-
	익산소계	-	-	-	-	-	-	-	-
안동 (99.12.2)	안동청과	-	-	-	-	-	-	-	-
	농협안동(공)	-	-	-	-	-	-	-	-
	안동소계	-	-	-	-	-	-	-	-
창원 (95.10.14)	창원청과	-	-	-	-	-	-	-	-
	경남청과	-	-	-	-	-	-	-	-
	농협창원 창원소계	-	-	-	-	-	-	-	-
진주 (99.11.24)	진주중앙청과	-	-	-	-	-	-	-	-
	농협진주(공)	-	-	-	-	-	-	-	-
	진주소계	-	-	-	-	-	-	-	-

(단위 : 톤)

도대시장	법인명	'93	'94	'95	'96	'97	'98	'99
대전 (87.11.2)	대전청과	132,522	40,758	30,633	42,441	52,011	49,428	49,420
	대전중앙청과	-	97,885	121,677	122,191	122,959	113,373	112,886
	농협대전	89,236	91,582	88,196	86,849	97,038	86,685	100,016
	대전소계	221,758	230,225	240,506	251,481	272,008	249,486	262,322
울산 (90.3.20)	울산중앙청과	29,848	32,074	36,695	38,392	40,104	37,710	45,206
	울산배원협	27718	37,824	36,666	37,053	42,515	45,833	45,789
	울산소계	57,566	69,898	73,361	75,445	82,619	83,543	90,995
수원 (93.2.27)	수원청과	23,617	29,540	32,907	35,311	40,882	38,842	39,547
	세류청과	36,125	35,803	42,157	44,879	46,499	44,944	48,769
	수원원협	19,226	20,658	25,191	29,575	31,308	32,255	34,925
	수원소계	78,968	86,001	100,255	109,765	118,689	116,041	123,241
구리 (97.6.9)	구리청과	-	-	-	-	79,508	112,314	124,672
	고려청과	-	-	-	-	57,583	27,051	12,492
	농협구리	-	-	-	-	47,421	67,422	90,988
	상장예의	-	-	-	-	0	1,824	4,240
	구리소계	-	-	-	-	184,512	208,611	232,392
안양 (97.9.6)	태원농산	-	-	-	-	24,104	53,932	47,150
	안양원협	-	-	-	-	20,849	58,012	53,071
	안양소계	-	-	-	-	44,953	111,944	100,221
안산 (97.11.25)	국제청과	-	-	-	-	-	-	17,537
	농협안산	-	-	-	-	4,470	33,150	35,795
	안산소계	-	-	-	-	4,470	33,150	53,332
춘천 (96.9.2)	호반농산	-	-	-	3,957	9,455	5,212	6,548
	춘천원협	-	-	-	3,456	8,071	6,760	6,397
	춘천소계	-	-	-	7,413	17,526	11,972	12,945
강릉 (99.11.24)	강릉농산물	-	-	-	-	-	-	2,853
청주 (88.11.10)	청주청과	51,610	53,560	56,805	52,426	55,598	50,757	47,085
	충북사과청주	43,106	44,579	47,545	38,240	39,947	34,345	36,323
	청주소계	94,716	98,139	104,350	90,666	95,545	85,102	83,408
충주 (95.11.15)	충주청과	-	-	736	15,311	13,774	8,873	5,615
	충북사과충주	-	-	783	6,572	7,729	8,671	10,708
	충주소계	-	-	1,519	21,883	21,503	17,544	16,323
천안 (95.7.18)	천안청과	-	-	15,714	34,180	34,444	44,533	45,935
	천안농협	-	-	8,557	20,986	23,047	21,676	25,244
	천안소계	-	-	24,271	55,166	57,491	66,209	71,179
전주 (93.10.29)	전주청과	34,064	31,735	36,984	36,452	34,456	32,436	34,578
	전주원협	73,703	50,270	55,999	48,685	54,533	52,496	57,770
	전주소계	107,767	82,005	92,983	85,137	88,989	84,932	92,348
익산 (98.1.7)	이리청과	-	-	-	-	-	12,070	13,599
	익산원협	-	-	-	-	-	47,284	50,906
	익산소계	-	-	-	-	-	59,354	64,505
안동 (99.12.2)	안동청과	-	-	-	-	-	-	17,656
	농협안동(공)	-	-	-	-	-	-	28,195
	안동소계	-	-	-	-	-	-	45,851
창원 (95.10.14)	창원청과	-	-	6,101	10,017	-	-	-
	경남청과	-	-	-	1,558	26,586	26,807	27,748
	농협창원	-	-	8,384	22,684	32,133	27,165	26,314
	창원소계	-	-	14,485	34,259	58,719	53,972	54,062
진주 (99.11.24)	진주중앙청과	-	-	-	-	-	-	5,532
	농협진주(공)	-	-	-	-	-	-	11,420
	진주소계	-	-	-	-	-	-	16,952

< 수산부류 >

(단위 : 톤)

시장별	법인별	'85	'86	'87	'88	'89	'90	'91	'92
전국22 개소 (법인: 16, 공판장:6)	계	53,944	123,665	124,388	153,568	170,025	182,182	197,076	228,967
	도매시장법인	48,715	109,550	108,984	136,498	149,110	155,569	161,733	181,347
	공판장 상장예외	5,229	14,115	15,404	17,070	20,915	26,613	35,343	47,620
서울 (85.6.19)	강동수산	29,870	63,777	72,413	85,064	93,839	96,908	103,112	110,122
	서울건해	18,845	45,773	36,571	35,595	34,560	34,842	34,821	41,469
	수협가락(공)	5,229	14,115	15,404	17,070	20,915	23,686	32,086	44,083
	상장예외	-	-	-	-	-	-	-	-
	서울소계	53,944	123,665	124,388	137,729	149,314	155,436	170,019	195,674
대구 (88.10.7)	대구수산	-	-	-	-	983	699	663	994
	대구종합수산	-	-	-	-	-	-	-	-
	상장예외	-	-	-	-	-	-	-	-
대구소계	-	-	-	-	983	699	663	994	
대전 (87.11.2)	대전수산	-	-	-	15,839	17,166	15,632	13,426	17,207
	한밭건해산물	-	-	-	-	-	-	-	-
대전소계	-	-	-	15,839	17,166	15,632	13,426	17,207	
울산 (90.3.20)	울산중앙수산	-	-	-	-	-	4,475	6,395	7,046
	울산건해산물	-	-	-	-	-	596	716	933
	울산수협(공)	-	-	-	-	-	2,927	3,257	3,537
울산소계	-	-	-	-	-	7,998	10,368	11,516	
수원 (93.2.27)	수원수산	-	-	-	-	-	-	-	-
	남부수협수원	-	-	-	-	-	-	-	-
수원소계	-	-	-	-	-	-	-	-	
구리 (97.6.9)	수협구리	-	-	-	-	-	-	-	-
	강북수산	-	-	-	-	-	-	-	-
구리소계	-	-	-	-	-	-	-	-	
안양 (97.9.6)	동안수산	-	-	-	-	-	-	-	-
	안양소계	-	-	-	-	-	-	-	-
안산 (97.11.25)	남부수협안산	-	-	-	-	-	-	-	-
	안산수산	-	-	-	-	-	-	-	-
	안산소계	-	-	-	-	-	-	-	-
청주 (88.11.10)	청주수산	-	-	-	-	2,562	2,417	2,600	3,576
	청주소계	-	-	-	-	2,562	2,417	2,600	3,576
충주 (95.11.15)	충주수산	-	-	-	-	-	-	-	-
	충주소계	-	-	-	-	-	-	-	-
전주 (93.10.29)	전주수산	-	-	-	-	-	-	-	-
	수협전주	-	-	-	-	-	-	-	-
	전주소계	-	-	-	-	-	-	-	-
익산 (98.1.7)	이리수산	-	-	-	-	-	-	-	-
	익산소계	-	-	-	-	-	-	-	-

(단위 : 톤)

도매시장	법인명	'93	'94	'95	'96	'97	'98	'99
전국-22 개소 (법인: 16, 공판장6)	계	245,193	238,046	239,267	244,989	301,186	313,998	284,720
	도매시장법인	188,952	186,377	189,131	190,880	216,265	216,592	198,776
	공판장	56,241	51,669	50,136	53,387	83,936	96,775	84,942
	상장예외	-	-	-	722	985	631	1,002
서울 (85.6.19)	강동수산	110,922	113,373	113,306	112,269	109,815	98,481	87,645
	서울건해	38,789	33,547	38,611	30,881	30,922	27,528	27,938
	수협가락(공)	41,239	40,236	40,707	41,082	41,792	36,849	31,702
	상장예외	-	-	-	722	985	631	1,002
	서울소계	190,950	187,156	192,624	184,954	183,514	163,489	148,287
대구 (88.10.7)	대구수산	1,274	1,109	919	3,327	7,567	6,107	6,048
	대구종합수산	-	-	-	143	4,067	4,433	3,933
	상장예외	-	-	-	-	-	-	-
대구소계	1,274	1,109	919	3,470	11,634	10,540	9,981	
대전 (87.11.2)	대전수산	16,808	14,327	13,144	13,216	12,195	11,087	8,116
	한밭건해산물	139	468	556	621	763	511	555
	대전소계	16,947	14,795	13,700	13,837	12,958	11,598	8,671
울산 (90.3.20)	울산중앙수산	9,267	8,859	8,083	8,037	9,202	6,599	5,767
	울산건해산물	714	652	482	5,961	855	1,031	996
	울산수협(공)	3,358	2,635	2,873	3,083	2,591	2,786	3,621
	울산소계	13,339	12,146	11,438	17,081	12,648	10,416	10,384
수원 (93.2.27)	수원수산	5,751	7,850	5,576	6,339	5,305	6,786	7,688
	남부수협수원	2,898	3,460	4,882	6,117	5,513	5,544	5,457
	수원소계	8,649	11,310	10,458	12,456	10,818	12,330	13,145
구리 (97.6.9)	수협구리	-	-	-	-	30,874	43,844	38,424
	강북수산	-	-	-	-	18,186	26,144	25,860
	구리소계	-	-	-	-	49,060	69,988	64,284
안양 (97.9.6)	동안수산	-	-	-	-	6,978	12,712	11,604
	안양소계	-	-	-	-	6,978	12,712	11,604
안산 (97.11.25)	남부수협안산	-	-	-	-	240	3,458	2,440
	안산수산	-	-	-	-	367	5,156	4,117
	안산소계	-	-	-	-	607	8,614	6,557
청주 (88.11.10)	청주수산	3,770	3,872	5,308	6,453	5,524	4,371	3,685
	청주소계	3,770	3,872	5,308	6,453	5,524	4,371	3,685
충주 (95.11.15)	충주수산	-	-	1,179	1,337	2,138	1,694	1,416
	충주소계	-	-	1,179	1,337	2,138	1,694	1,416
전주 (93.10.29)	전주수산	1,518	2,320	1,967	2,296	2,381	2,887	2,316
	수협전주	8,746	5,338	1,674	3,105	2,926	4,294	3,298
	전주소계	10,264	7,658	3,641	5,401	5,307	7,181	5,614
익산 (98.1.7)	이리수산	-	-	-	-	-	1,065	1,092
	익산소계	-	-	-	-	-	1,065	1,092

< 축산부류 >

(단위 : 톤)

토매시장	법인명	'86	'87	'88	'89	'90	'91	'92	'93	'94	'95	'96	'97	'98	'99
전국1개소 (공관장)	계	17,663	46,091	59,023	102,190	93,646	87,789	87,077	88,353	103,462	102,833	107,843	100,035	91,526	87,859
	도매시장법인	-	-	-	-	-	-	-	-	-	-	-	-	-	-
	공관장	17,663	46,091	59,023	102,190	93,646	87,789	87,077	88,353	103,462	102,833	107,843	100,035	91,526	87,859
	상장예외	-	-	-	-	-	-	-	-	-	-	-	-	-	-
서울 ('85. 6. 19)	축협가락(공)	17,663	46,091	59,023	102,190	93,646	87,789	87,077	88,353	103,462	102,833	107,843	100,035	91,526	87,859



## 나. 부류별 거래금액

< 청과부류 >

(단위 : 백만원)

도매시장	법인명	'85	'86	'87	'88	'89	'90	'91	'92
전국: 56개소 (법인35, 공관장21)	계	79,875	222,731	273,139	339,761	426,431	603,777	1,022,660	1,285,458
	도매시장법인	71,128	197,406	239,563	280,351	358,897	499,758	800,775	1,007,757
	공관장	8,747	25,325	33,576	59,410	67,534	104,019	221,885	277,701
	상장예외	-	-	-	-	-	-	-	-
서울 ('85.6.19)	서울청과	18,488	43,449	59,059	76,268	87,232	106,493	175,482	197,682
	중앙청과	17,214	41,973	47,953	51,236	70,383	104,139	163,636	201,080
	동화청과	15,558	51,870	59,198	65,817	82,759	104,281	141,311	199,708
	한국청과	19,868	60,114	64,124	64,134	81,996	106,348	156,348	194,374
	대아청과	-	-	-	-	-	-	-	-
	농협가락	8,747	25,325	33,576	47,002	53,096	72,180	116,288	136,229
	상장예외	-	-	-	-	-	-	-	-
	서울소계	79,875	222,731	263,910	304,457	375,466	493,441	753,065	929,073
부산 ('93.12.21)	부산청과	-	-	-	-	-	-	-	-
	항도청과	-	-	-	-	-	-	-	-
	농협부산(공)	-	-	-	-	-	-	-	-
	상장예외	-	-	-	-	-	-	-	-
	부산소계	-	-	-	-	-	-	-	-
대구 ('88.10.7)	대구중앙청과	-	-	-	1,837	6,211	13,015	30,170	25,293
	영남청과	-	-	-	1,111	5,411	6,417	9,088	16,295
	대한청과	-	-	-	-	-	-	-	1,023
	제일청과	-	-	-	-	-	-	-	-
	농협북대구	-	-	-	-	-	-	9,555	15,051
	대구경북원협	-	-	-	-	-	-	-	-
	상장예외	-	-	-	-	-	-	-	-
	대구소계	-	-	-	2,948	11,622	19,432	48,813	57,662
인천 ('94.1.11)	인천농산	-	-	-	-	-	-	-	-
	대인농산	-	-	-	-	-	-	-	-
	덕풍청과	-	-	-	-	-	-	-	-
	인천원협	-	-	-	-	-	-	-	-
	인천소계	-	-	-	-	-	-	-	-
광주 ('91.2.27)	광주청과	-	-	-	-	-	-	34,299	41,592
	광주중앙청과	-	-	-	-	-	-	15,307	26,590
	호남농산	-	-	-	-	-	-	2,092	11,282
	광주원협	-	-	-	-	-	-	43,848	55,750
	광주소계	-	-	-	-	-	-	95,546	135,214

(단위 : 백만원)

시장별	법인별	'93	'94	'95	'96	'97	'98	'99
전국:	계	1,626,490	2,481,414	2,618,733	3,131,488	3,600,128	3,630,851	3,972,943
56개소	도매시장법인	1,293,553	1,921,642	1,987,999	2,342,526	2,657,754	2,588,842	2,744,193
(법인:35,	공판장	332,937	559,772	615,906	740,205	878,734	949,338	1,054,582
공판장:21)	상장예외	-	-	14,828	48,757	63,640	92,671	174,168
서울 (85.6.19)	서울청과	238,954	309,191	262,673	304,304	315,359	267,904	285,345
	중앙청과	237,277	282,459	283,227	334,726	352,915	319,689	339,425
	동화청과	247,558	299,753	275,004	315,451	320,905	307,300	329,621
	한국청과	240,885	339,158	300,911	357,666	374,219	355,228	366,206
	대야청과	-	-	140,876	152,436	158,977	172,911	176,279
	농협가락	146,663	193,497	207,063	225,333	231,300	220,126	233,336
	상장예외	-	-	14,828	48,757	58,742	81,994	125,624
	서울소계	1,111,337	1,424,058	1,484,582	1,738,673	1,812,417	1,725,152	1,855,836
부산 (93.12.21)	부산청과	2,645	64,013	74,722	90,001	89,505	82,864	84,077
	항도청과	1,306	54,806	60,831	65,138	67,043	62,583	60,460
	농협부산	-	55,900	72,358	87,891	99,551	95,140	94,981
	상장예외	-	-	-	-	4,898	6,550	38,050
	부산소계	3,951	174,719	207,911	243,030	260,997	247,137	277,568
대구 (88.10.7)	대구중앙청과	33,093	48,182	53,313	58,168	64,712	69,491	80,479
	영남청과	20,464	36,581	37,713	44,959	57,680	65,441	62,046
	대한청과	7,965	25,475	12,859	13,311	22,787	30,146	28,445
	제일청과	-	-	-	2,453	22,058	22,773	24,748
	농협북대구	18,241	28,463	31,479	38,673	49,493	49,132	53,333
	대구경북원협	-	-	-	2,795	23,495	19,422	22,049
	상장예외	-	-	-	-	-	856	3,135
대구소계	79,763	138,701	135,364	160,359	240,225	257,261	274,235	
인천 (94.1.11)	인천농산	-	43,523	45,702	57,667	63,712	64,189	68,661
	대인농산	-	29,329	27,024	33,324	41,428	41,540	46,852
	덕풍청과	-	42,328	40,279	48,588	54,120	51,130	50,723
	인천원협	-	25,267	28,378	37,870	44,293	44,250	44,047
	인천소계	-	140,447	141,383	177,449	203,553	201,109	210,283
광주 (91.2.27)	광주청과	43,970	59,132	62,835	70,356	72,935	69,433	73,172
	광주중앙청과	31,716	41,801	48,185	50,472	50,947	50,447	59,962
	호남농산	14,609	23,765	23,461	29,189	33,627	34,511	37,289
	광주원협	66,679	89,637	90,473	97,040	97,084	97,172	106,314
	광주소계	156,974	214,335	224,954	247,057	254,593	251,563	276,737

(단위 : 백만원)

도매시장	법인명	'85	'86	'87	'88	'89	'90	'91	'92
대전 (87.11.2)	대전청과	-	-	9,229	12,396	14,824	19,360	38,916	51,788
	대전중앙청과 농협대전	-	-	-	-	-	-	-	-
	대전소계	-	-	9,229	12,408	14,438	17,863	28,046	41,662
울산 (90.3.20)	울산중앙청과	-	-	-	-	-	24,846	12,015	15,482
	울산배원협	-	-	-	-	-	13,976	11,797	15,022
	울산소계	-	-	-	-	-	38,822	23,812	30,504
수원 (93.2.27)	수원청과	-	-	-	-	-	-	-	-
	새류청과	-	-	-	-	-	-	-	-
	수원원협 수원소계	-	-	-	-	-	-	-	-
구리 (97.6.9)	구리청과	-	-	-	-	-	-	-	-
	고려청과	-	-	-	-	-	-	-	-
	농협구리 상장예외 구리소계	-	-	-	-	-	-	-	-
안양 (97.9.6)	태원농산	-	-	-	-	-	-	-	-
	안양원협	-	-	-	-	-	-	-	-
	안양소계	-	-	-	-	-	-	-	-
안산 (97.11.25)	국제청과	-	-	-	-	-	-	-	-
	농협안산	-	-	-	-	-	-	-	-
	안산소계	-	-	-	-	-	-	-	-
춘천 (96.9.2)	호반농산	-	-	-	-	-	-	-	-
	춘천원협	-	-	-	-	-	-	-	-
	춘천소계	-	-	-	-	-	-	-	-
강릉 (99.11.24)	강릉농산물	-	-	-	-	-	-	-	
청주 (88.11.10)	청주청과	-	-	-	7,552	10,081	14,859	22,111	25,568
	충북사과청주	-	-	-	-	-	-	12,351	13,987
	청주소계	-	-	-	7,552	10,081	14,859	34,462	39,555
충주 (95.11.15)	충주청과	-	-	-	-	-	-	-	-
	충북사과충주	-	-	-	-	-	-	-	-
	충주소계	-	-	-	-	-	-	-	-
천안 (95.7.18)	천안청과	-	-	-	-	-	-	-	-
	천안농협	-	-	-	-	-	-	-	-
	천안소계	-	-	-	-	-	-	-	-
전주 (93.10.29)	전주청과	-	-	-	-	-	-	-	-
	전주원협	-	-	-	-	-	-	-	-
	전주소계	-	-	-	-	-	-	-	-
익산 (98.1.7)	이리청과	-	-	-	-	-	-	-	-
	익산원협	-	-	-	-	-	-	-	-
	익산소계	-	-	-	-	-	-	-	-
안동 (99.12.2)	안동청과	-	-	-	-	-	-	-	-
	농협안동(공)	-	-	-	-	-	-	-	-
	안동소계	-	-	-	-	-	-	-	-
창원 (95.10.14)	창원청과	-	-	-	-	-	-	-	-
	경남청과	-	-	-	-	-	-	-	-
	농협창원 창원소계	-	-	-	-	-	-	-	-
진주 (99.11.24)	진주중앙청과	-	-	-	-	-	-	-	-
	농협진주(공)	-	-	-	-	-	-	-	-
	진주소계	-	-	-	-	-	-	-	-

(단위 : 백만원)

도·세시·장	법인명	'93	'94	'95	'96	'97	'98	'99
대전 (87.11.2)	대전청과	53,477	38,298	32,042	41,330	44,979	42,308	45,376
	대전중앙청과	-	40,366	40,200	46,161	53,150	54,948	54,602
	농협대전	44,169	57,696	59,873	67,747	73,232	70,005	80,646
	대전소계	97,646	136,360	132,115	155,238	171,361	167,261	180,624
울산 (90.3.20)	울산중앙청과	16,859	27,516	28,942	33,676	36,824	34,121	35,798
	울산배원협	16,781	27,633	27,575	31,976	34,085	32,908	33,270
	울산소계	33,640	55,149	56,517	65,652	70,909	67,029	69,068
수원 (93.2.27)	수원청과	17,075	25,906	27,537	31,389	35,685	36,487	38,019
	새류청과	20,952	30,352	32,896	37,891	42,253	40,277	45,179
	수원원협	11,451	20,887	22,675	28,320	29,317	30,026	31,608
	수원소계	49,478	77,145	83,108	97,600	107,255	106,790	114,806
구리 (97.6.9)	구리청과	-	-	-	-	62,595	99,796	110,417
	고려청과	-	-	-	-	47,066	21,003	10,160
	농협구리	-	-	-	-	40,106	60,111	79,078
	상장예외	-	-	-	-	-	3,271	7,359
	구리소계	-	-	-	-	149,767	184,181	207,014
안양 (97.9.6)	태원농산	-	-	-	-	20,460	44,574	41,682
	안양원협	-	-	-	-	16,217	45,053	43,037
	안양소계	-	-	-	-	36,677	89,627	84,719
안산 (97.11.25)	국제청과	-	-	-	-	-	-	14,688
	농협안산	-	-	-	-	2,862	30,006	31,575
	안산소계	-	-	-	-	2,862	30,006	46,263
춘천 (96.9.2)	호반농산	-	-	-	4,648	10,917	5,371	7,158
	춘천원협	-	-	-	3,111	9,931	7,571	6,873
	춘천소계	-	-	-	7,759	20,848	12,942	14,031
강릉 (99.11.24)	강릉농산물	-	-	-	-	-	-	2,287
청주 (88.11.10)	청주청과	26,846	35,051	35,846	42,144	44,010	40,947	38,211
	충북사과청주	17,843	23,823	24,682	28,102	30,381	28,919	28,616
	청주소계	44,689	58,874	60,528	70,246	74,391	69,866	66,827
충주 (95.11.15)	충주청과	-	-	538	8,011	9,617	7,420	4,947
	충북사과충주	-	-	588	6,018	8,160	9,102	10,097
	충주소계	-	-	1,126	14,029	17,777	16,522	15,044
천안 (95.7.18)	천안청과	-	-	10,882	28,482	33,171	32,192	34,723
	천안농협	-	-	5,563	16,900	17,619	15,936	20,226
	천안소계	-	-	16,445	45,382	50,790	48,128	54,949
전주 (93.10.29)	전주청과	37,902	24,657	25,047	30,080	31,656	29,817	32,126
	전주원협	11,110	36,969	38,058	44,427	44,578	39,939	43,001
	전주소계	49,012	61,626	63,105	74,507	76,234	69,756	75,127
익산 (98.1.7)	이리청과	-	-	-	-	-	10,603	12,240
	익산원협	-	-	-	-	-	33,684	36,305
	익산소계	-	-	-	-	-	44,287	48,545
안동 (99.12.2)	안동청과	-	-	-	-	-	-	15,777
	농협안동(공)	-	-	-	-	-	-	26,294
	안동 소계	-	-	-	-	-	-	42,071
창원 (95.10.14)	창원청과	-	-	4,454	8,941	-	-	-
	경남청과	-	-	-	1,564	22,442	21,398	22,237
	농협창원	-	-	7,141	24,002	27,030	20,836	19,278
	창원소계	-	-	11,595	34,507	49,472	42,234	41,515
진주 (99.11.24)	진주중앙청과	-	-	-	-	-	-	4,776
	농협진주(공)	-	-	-	-	-	-	10,618
	진주 소계	-	-	-	-	-	-	-

< 수산부류 >

(단위 : 백만원)

도매시장	법인명	'85	'86	'87	'88	'89	'90	'91	'92
전국22개소 (법인: 16, 공판장: 6)	계	81,793	187,055	183,768	196,195	227,968	277,330	338,236	374,202
	도매시장법인	78,455	176,143	170,211	181,300	208,218	250,444	287,809	315,123
	공판장	3,338	10,912	13,557	14,895	19,750	26,886	50,427	59,079
	상장예외	-	-	-	-	-	-	-	-
서울 ('85.6.19)	강동수산	16,701	48,774	60,150	66,328	83,522	99,967	119,782	146,218
	서울진해	61,754	127,369	110,061	105,518	106,239	124,738	137,971	132,686
	수협가락(공)	3,338	10,912	13,557	14,895	19,750	24,259	43,980	52,486
	상장예외	-	-	-	-	-	-	-	-
	서울소계	81,793	187,055	183,768	186,741	209,511	248,964	301,733	331,390
대구 ('88.10.7)	대구수산	-	-	-	-	4,397	3,179	3,787	4,640
	대구종합수산	-	-	-	-	-	-	-	-
	상장예외	-	-	-	-	-	-	-	-
	대구소계	-	-	-	-	4,397	3,179	3,787	4,640
대전 ('87.11.2)	대전수산	-	-	-	9,454	12,037	12,712	13,321	15,617
	한밭진해산물	-	-	-	-	-	-	-	-
	대전소계	-	-	-	9,454	12,037	12,712	13,321	15,617
울산 ('90.3.20)	울산중앙수산	-	-	-	-	-	5,413	6,973	8,009
	울산진해산물	-	-	-	-	-	2,328	3,302	4,174
	울산수협(공)	-	-	-	-	-	2,627	6,447	6,593
	울산소계	-	-	-	-	-	10,368	16,722	18,776
수원 ('93.2.27)	수원수산	-	-	-	-	-	-	-	-
	남부수협수원	-	-	-	-	-	-	-	-
	수원소계	-	-	-	-	-	-	-	-
구리 ('97.6.9)	수협구리	-	-	-	-	-	-	-	-
	강북수산	-	-	-	-	-	-	-	-
	구리소계	-	-	-	-	-	-	-	-
안양 ('97.9.6)	동안수산	-	-	-	-	-	-	-	-
	안양소계	-	-	-	-	-	-	-	-
안산 ('97.11.25)	남부수협안산	-	-	-	-	-	-	-	-
	안산수산	-	-	-	-	-	-	-	-
	안산소계	-	-	-	-	-	-	-	-
청주 ('88.11.10)	청주수산	-	-	-	-	2,023	2,107	2,673	3,779
	청주소계	-	-	-	-	2,023	2,107	2,673	3,779
충주 ('95.11.15)	충주수산	-	-	-	-	-	-	-	-
	충주소계	-	-	-	-	-	-	-	-
전주 ('93.10.29)	전주수산	-	-	-	-	-	-	-	-
	수협전주	-	-	-	-	-	-	-	-
	전주소계	-	-	-	-	-	-	-	-
익산 ('93.1.7)	이리수산	-	-	-	-	-	-	-	-
	익산소계	-	-	-	-	-	-	-	-

(단위 : 백만원)

도매시장	법인명	'93	'94	'95	'96	'97	'98	'99
전국·22개소 (법인: 16, 공판장: 6)	계	434,449	477,540	494,001	492,999	573,950	608,098	600,271
	도매시장법인	354,845	393,607	413,993	402,250	434,083	447,623	437,067
	공판장	79,604	83,933	80,008	86,347	133,240	154,909	155,240
	상장예외	-	-	-	4,402	6,627	5,566	7,964
서울 (85.6.19)	강동수산	162,913	182,207	198,698	190,982	178,916	172,693	164,014
	서울건해	140,557	151,042	151,125	136,810	122,951	120,032	112,222
	수협가락(공)	54,620	58,970	60,841	63,315	69,401	60,163	63,396
	상장예외	-	-	-	4,402	6,627	5,566	7,964
	서울소계	358,090	392,219	410,664	395,509	377,895	358,454	347,596
대구 (88.10.7)	대구수산	4,973	5,124	4,212	6,650	15,179	12,292	12,603
	대구종합수산	-	-	-	347	11,712	11,491	8,511
	상장예외	-	-	-	-	-	-	-
대구소계	4,973	5,124	4,212	6,997	26,891	23,783	21,114	
대전 (87.11.2)	대전수산	17,831	17,499	18,014	18,061	16,462	16,598	14,023
	한밭건해산물	735	2,440	3,025	3,603	3,055	2,759	2,943
	대전소계	18,566	19,939	21,039	21,664	19,517	19,357	16,966
울산 (90.3.20)	울산중앙수산	9,123	9,318	9,949	10,000	11,331	8,970	8,242
	울산건해산물	4,064	4,163	3,867	4,823	5,698	6,007	5,524
	울산수협(공)	6,967	5,279	5,897	6,016	5,232	5,222	6,376
	울산소계	20,154	18,760	19,713	20,839	22,261	20,199	20,142
수원 (93.2.27)	수원수산	6,790	9,715	10,175	11,830	12,255	12,304	12,484
	남부수협수원	6,617	8,827	8,977	10,897	10,619	11,388	11,566
	수원소계	13,407	18,542	19,152	22,727	22,874	23,692	24,050
구리 (97.6.9)	수협구리	-	-	-	-	40,567	61,871	58,110
	강북수산	-	-	-	-	22,195	29,210	40,744
	구리소계	-	-	-	-	62,762	91,081	98,854
안양 (97.9.6)	동안수산	-	-	-	-	13,997	25,542	27,622
	안양소계	-	-	-	-	13,997	25,542	27,622
안산 (97.11.25)	남부수협안산	-	-	-	-	580	7,136	6,029
	안산수산	-	-	-	-	600	9,207	8,401
	안산소계	-	-	-	-	1,180	16,343	14,430
청주 (88.11.10)	청주수산	4,378	5,308	6,887	8,462	9,405	8,702	7,609
	청주소계	4,378	5,308	6,887	8,462	9,405	8,702	7,609
충주 (95.11.15)	충주수산	-	-	1,294	2,328	2,416	2,521	2,478
	충주소계	-	-	1,294	2,328	2,416	2,521	2,478
전주 (93.10.29)	전주수산	3,481	6,791	6,747	8,354	7,911	6,727	6,905
	수협전주	11,400	10,857	4,293	6,119	6,841	9,129	9,763
	전주소계	14,881	17,648	11,040	14,473	14,752	15,856	16,668
익산 (98.1.7)	이리수산	-	-	-	-	-	2,568	2,742
	익산소계	-	-	-	-	-	2,568	2,742

< 축산부류 >

(단위 : 백만원)

도매시장	법인명	'86	'87	'88	'89	'90	'91	'92	'93	'94	'95	'96	'97	'98	'99
전국:1개소 (공판장)	계	59,793	132,022	190,374	298,378	329,498	352,084	370,648	356,284	443,124	422,683	465,921	406,774	372,682	439,817
	도매시장법인	-	-	-	-	-	-	-	-	-	-	-	-	-	-
	공판장	59,793	132,022	190,374	298,378	329,498	352,084	370,648	356,284	443,124	422,683	465,921	406,774	372,682	439,817
	상장예의	-	-	-	-	-	-	-	-	-	-	-	-	-	-
서울 ('97. 6. 19)	축협가락(공)	59,793	132,022	190,374	298,378	329,498	352,084	370,648	356,284	443,124	422,683	465,921	406,774	372,682	439,817

## 2. 일반법정도매시장의 연도별 거래실적

### 가. 부류별 거래물량

< 청과부류 >

(단위 : 톤)

도매시장	법인명	'87	'88	'89	'90	'91	'92	'93	'94	'95	'96	'97	'98	'99
전체 15 (법인 15)	계	456,518	478,760	528,101	620,492	486,813	522,208	492,820	495,215	456,203	427,104	235,069	183,945	175,835
	도매시장법인	456,518	478,760	528,101	620,492	486,813	522,208	492,820	495,215	456,203	427,104	235,069	183,945	175,835
서울시 용두동 청과도매시장	동부청과	95,271	130,977	135,378	252,693	91,376	103,639	100,960	191,294	199,028	176,510	-	-	-
서울시 노량진 청과도매시장	서울수산청과	12,541	12,575	13,338	13,980	24,085	20,306	21,942	25,926	19,370	22,145	16,808	9,190	8,782
부산	부산청과	23,589	27,325	26,330	24,199	22,561	21,869	21,179	-	-	-	-	-	-
부산시 범천 청과도매시장	진중앙청과	10,789	11,608	11,229	16,036	16,369	15,727	15,543	14,150	14,649	12,964	11,738	8,532	5,237
부산시 한전 청과도매시장	한전청과	2,357	3,339	2,481	2,278	4,803	6,929	6,511	8,196	8,928	6,287	7,529	5,299	4,657
부산시 기계 청과도매시장	기계합동청과	2,000	2,559	3,718	3,559	4,821	6,456	8,741	4,286	4,237	3,921	3,681	2,998	2,092
부산시 평안 청과도매시장	남부산청과	2,456	2,626	2,828	2,306	5,526	3,640	5,771	11,433	12,589	17,372	13,684	10,008	11,810
부산시 명륜 청과도매시장	동부산청과	2,670	3,538	3,541	3,181	3,985	4,543	6,853	5,709	4,408	4,090	4,637	3,141	1,743
부산시 감천 청과도매시장	새벽청과	21,649	27,400	13,723	10,693	12,559	9,291	13,438	-	-	-	-	-	-
부산시 부전 청과도매시장	서면청과	3,768	5,567	7,175	6,958	11,058	7,125	4,839	-	-	-	-	-	-
부산시 부평 청과도매시장	서부산청과	1,210	1,610	1,780	1,942	3,870	2,768	1,804	-	-	-	-	-	-
부산시 중무 청과도매시장	한일청과	2,457	2,725	2,700	2,422	3,362	3,878	2,674	-	-	-	-	-	-
부산시 남천 청과도매시장	영도청과	2,249	2,676	3,295	3,025	9,018	4,901	4,188	-	-	-	-	-	-
대구	대구중앙청과	27,500	-	-	-	-	-	-	-	-	-	-	-	-
인천시 송의 청과도매시장	인천농산	11,482	11,950	21,582	23,052	28,126	34,339	35,200	-	-	-	-	-	-
인천시 부평 청과도매시장	건영농산	25,799	23,744	29,982	26,285	29,145	30,953	33,579	-	-	-	-	-	-
광주	광주청과	16,980	19,934	23,190	19,660	-	-	-	-	-	-	-	-	-
광주	광주중앙청과	8,875	8,830	15,010	16,066	-	-	-	-	-	-	-	-	-



(단위 : 톤)

도매시장	법인명	'87	'88	'89	'90	'91	'92	'93	'94	'95	'96	'97	'98	'99
울산	울산중앙청과	10,928	11,578	12,038	-	-	-	-	-	-	-	-	-	-
수원시 청과 도매시장	수원청과	5,326	4,756	6,664	6,510	8,492	9,249	-	-	-	-	-	-	-
원주시 농산물 도매시장	원주합동청과	12,396	18,442	17,399	15,519	14,646	5,916	22,647	34,111	39,380	39,120	21,932	13,113	14,511
청주	청주청과	24,570	-	-	-	-	-	-	-	-	-	-	-	-
철안시 영성 청과도매시장	철안영성청과	20,492	13,533	24,729	29,532	28,296	36,784	48,200	55,000	-	-	-	-	-
전주시 중앙 청과도매시장	전주중앙청과	11,319	16,416	25,389	24,257	35,751	29,715	-	-	-	-	-	-	-
이리시 청과 도매시장	이리청과	2,529	2,001	2,202	2,546	2,459	19,884	3,338	4,978	14,191	3,400	6,469	-	-
전주시 청과물 도매시장	정일청과	10,734	13,269	16,328	16,747	17,634	18,878	18,730	24,907	22,843	24,042	25,825	23,336	26,400
목포시 중앙 청과도매시장	목포중앙청과	19,379	6,000	25,791	20,779	17,455	21,890	20,434	19,262	25,901	31,290	-	-	-
목포시 연산동 청과도매시장	목포농산물	-	-	-	-	-	-	-	-	-	-	10,273	2,963	-
목포시 상동 청과도매시장	목포농수산	-	-	-	-	-	-	-	-	-	-	24,701	29,654	37,358
여수시 농산물 도매시장	여수중앙청과	6,113	6,219	6,188	5,403	6,434	6,647	5,830	5,771	6,370	5,571	7,109	6,920	7,360
포항시 농산물 도매시장	포항청과	6,046	7,717	8,026	8,316	7,649	8,724	8,881	8,827	9,428	9,725	10,012	9,410	10,207
경주시 농산물 도매시장	경주중앙청과	1,906	12,256	1,993	1,925	1,868	1,947	1,836	2,018	1,707	1,949	1,883	2,062	3,638
김천시 농산물 도매시장	김천청과	5,119	6,109	6,837	4,491	4,339	4,389	4,058	3,642	3,871	3,260	3,980	2,977	3,478
안동시 농산물 도매시장	안동청과	3,500	7,757	3,861	2,536	6,532	10,504	11,233	12,690	10,492	11,879	19,335	15,150	-
영천시 농산물 도매시장	영천농산물	6,759	8,281	6,940	7,250	9,803	10,626	8,591	8,694	8,282	9,534	6,601	5,597	6,411
마산시 청과 도매시장	마산청과	24,580	34,251	35,223	35,736	43,457	49,298	43,968	45,008	43,853	39,307	36,871	33,595	32,151
북마산 청과 도매시장	북마산청과	11,180	11,192	11,213	10,610	11,334	11,373	11,852	9,313	6,676	4,738	2,001	-	-

< 수산부류 >

(단위 : 톤)

도매시장	법인명	'87	'88	'89	'90	'91	'92	'93	'94	'95	'96	'97	'98	'99
전체 3 (법인 3)	계	151,953	156,412	174,907	189,738	179,354	190,619	173,737	159,475	146,217	155,825	146,059	132,654	121,691
	도매시장법인	151,953	156,412	174,907	189,738	179,354	190,619	173,737	159,475	146,217	155,825	146,059	132,654	121,691
서울시 노량진 수산도매시장	노량진수산	129,665	136,185	156,086	172,044	162,237	173,126	156,256	142,353	132,491	142,397	140,266	127,673	116,698
대 구	대구수산	1,874	1,484	-	-	-	-	-	-	-	-	-	-	-
광주시 수산 도매시장	광주수산	10,458	8,419	7,811	8,754	8,577	8,460	8,946	8,719	6,437	5,988	-	-	-
울산시 수산 도매시장	울산중앙수산	1,904	1,478	1,643	-	-	-	-	-	-	-	-	-	-
울산시 건어물 도매시장	울산건해산물	329	378	205	-	-	-	-	-	-	-	-	-	-
포항시 수산 도매시장	포항수산	2,139	2,205	2,448	2,322	2,310	2,962	4,236	4,530	4,556	4,517	3,925	3,623	3,505
경주시 수산 도매시장	경주수산	2,503	3,115	3,250	3,438	2,886	2,784	2,421	2,287	2,088	2,308	1,583	1,358	1,488
충주시 수산물 도매시장	충주수산	645	638	766	948	1,025	1,136	1,045	858	-	-	-	-	-
전주시 수산물 도매시장	전주수산	1,409	1,508	1,616	1,398	1,302	1,362	-	-	-	-	-	-	-
이리시 수산물 도매시장	이리수산	1,027	1,002	1,082	834	1,017	789	833	728	645	615	285	-	-

< 축산부류 >

(단위 : 톤)

도매시장	법인명	'87	'88	'89	'90	'91	'92	'93	'94	'95	'96	'97	'98	'99
전체8개소 (법인 8)	계	200,942	207,132	233,916	211,338	237,168	233,835	245,768	239,292	223,825	215,741	207,227	189,217	180,616
	도매시장법인	200,942	207,132	233,916	211,338	237,168	233,835	245,768	239,292	223,825	215,741	207,227	189,217	180,616
서울시 마장동 축산도매시장	우성농역	60,585	61,157	68,226	59,524	68,191	71,389	68,366	68,503	61,031	54,159	42,588	21,427	17,489
서울시 독산동 축산도매시장	태강산업(서울)	32,011	39,066	38,512	34,570	34,549	27,226	33,877	29,077	20,667	7,850	24,292	27,821	26,967
부산시 모라 축산도매시장	동원산업	23,783	28,606	28,074	28,067	40,851	33,709	34,280	36,389	30,376	35,670	30,311	26,282	22,265
부산시 학장 축산도매시장	태강산업	24,006	26,681	26,557	24,268	25,737	29,698	31,348	28,337	31,662	35,890	36,039	25,924	25,882
대구시 축산도매시장	신흥산업	28,136	17,603	32,741	26,608	31,336	28,771	33,027	31,904	33,616	32,671	29,389	29,708	27,975
인천시 축산도매시장	삼성식품	21,747	21,765	23,923	22,511	19,892	24,502	25,165	25,110	26,647	24,526	21,094	36,505	41,904
광주시 축산도매시장	삼호축산	4,987	5,956	7,894	6,996	7,128	8,833	10,260	10,722	11,127	14,263	10,797	9,534	8,841
대전시 축산도매시장	대양식품	5,687	6,298	7,989	8,794	9,484	9,707	9,445	9,250	8,699	10,712	12,717	12,016	9,293

< 양곡부류 >

(단위 : 톤)

도매시장	법인명	'88	'89	'90	'91	'92	'93	'94	'95	'96	'97	'98	'99
전체2개소 (법인1, 공판장1)	계	96,653	178,836	237,096	167,794	142,293	133,420	174,624	138,849	133,096	96,291	85,610	80,545
	도매시장법인	16,950	122,541	139,825	120,808	104,628	104,628	101,132	86,456	53,417	25,806	16,320	7,663
	공판장	79,703	56,295	97,271	46,986	37,645	28,792	73,492	52,393	48,623	28,865	35,826	43,989
	상장예외	-	-	-	-	-	-	-	-	31,056	41,620	33,464	28,893
서울시 양재동 양곡도매시장	거평양곡	10,810	50,134	58,802	52,983	48,207	51,852	49,020	44,054	29,955	13,328	-	-
	대한양곡	6,140	72,407	81,023	67,825	56,441	52,776	52,112	42,402	23,462	12,478	16,320	7,663
	농협양재(공)	79,703	56,295	97,271	46,986	37,645	28,792	73,492	52,393	48,623	28,865	35,826	43,989
	비상장	-	-	-	-	-	-	-	-	31,056	41,620	33,464	28,893
	계	96,653	178,836	237,096	167,794	142,293	133,420	174,624	138,849	133,096	96,291	85,610	80,545

< 약용부류 >

(단위 : 톤)

도매시장	법인명	'87	'88	'89	'90	'91	'92	'93	'94	'95	'96	'97	'98	'99
전체 1개소 (법인 1)	계	791	817	829	889	820	676	574	598	561	698	675	614	600
	도매시장법인	791	817	829	889	820	676	574	598	561	698	675	614	600
대구시 한약재 도매시장	대구한약재	79	81	82	88	82	67	57	59	56	69	67	61	60

## 나. 부류별 거래금액

### < 청과부류 >

(단위 : 백만원)

도매시장	법인명	'87	'88	'89	'90	'91	'92	'93	'94	'95	'96	'97	'98	'99
전체 15 (법인 15)	계	125,032	127,440	151,716	219,374	275,817	263,369	246,429	245,826	225,985	237,895	195,823	159,286	146,954
	도매시장법인	125,032	127,440	151,716	219,374	275,817	263,369	246,429	245,826	225,985	237,895	195,823	159,286	146,954
서울시 용두동 청과도매시장	동부청과	12,528	15,033	12,233	52,138	32,976	29,232	29,406	39,600	37,747	38,318	-	-	-
서울시 노량진 청과도매시장	서울수산청과	5,723	6,595	6,694	7,859	19,001	14,410	11,350	16,566	10,834	13,287	11,051	7,915	6,337
부 산	부산청과	8,125	10,201	11,078	13,674	15,908	16,982	14,482	-	-	-	-	-	-
부산시 범천 청과도매시장	진중앙청과	3,377	3,498	4,716	8,949	14,562	15,399	13,420	21,045	22,128	18,784	18,404	10,633	6,813
부산시 현천 청과도매시장	한전청과	1,112	1,212	1,347	1,590	4,706	6,057	5,322	7,207	9,840	8,263	9,390	7,226	5,354
부산시 거제 청과도매시장	거제합동청과	817	1,186	1,389	2,007	4,588	5,031	6,875	4,426	4,426	4,432	4,114	3,207	2,313
부산시 광안 청과도매시장	남부산청과	935	1,180	1,401	1,454	7,574	2,349	4,743	9,424	11,855	19,555	14,922	12,775	13,595
부산시 명륜 청과도매시장	등부산청과	949	1,602	1,903	2,144	4,569	3,409	4,957	4,961	4,274	4,059	4,706	3,010	1,622
부산시 간천 청과도매시장	새벽청과	3,474	5,114	6,115	7,150	12,076	9,099	11,521	-	-	-	-	-	-
부산시 부전 청과도매시장	서면청과	2,258	2,991	3,271	4,281	9,451	6,172	3,796	-	-	-	-	-	-
부산시 부평 청과도매시장	서부산청과	750	798	1,100	1,461	4,801	2,531	1,742	-	-	-	-	-	-
부산시 충무 청과도매시장	한일청과	1,637	2,212	2,339	2,587	3,822	4,360	2,572	-	-	-	-	-	-
부산시 남천 청과도매시장	영도청과	1,008	1,360	1,799	2,289	9,960	5,033	3,512	-	-	-	-	-	-
대 구	대구중앙청과	8,052	-	-	-	-	-	-	-	-	-	-	-	-
인천시 송의 청과도매시장	인천농산	3,921	4,801	6,045	8,176	13,923	14,643	15,674	-	-	-	-	-	-
인천시 부평 청과도매시장	대인청과	5,262	6,199	8,109	10,314	14,454	14,504	16,203	-	-	-	-	-	-
광 주	광주청과	7,198	9,702	12,302	12,808	-	-	-	-	-	-	-	-	-
광 주	광주중앙청과	3,955	4,997	6,048	6,778	-	-	-	-	-	-	-	-	-

(단위 : 백만원)

도매시장	법인명	'87	'88	'89	'90	'91	'92	'93	'94	'95	'96	'97	'98	'99
울산	울산중앙청과	1,297	1,409	2,311	-	-	-	-	-	-	-	-	-	-
수원시 청과 도매시장	수원청과	2,923	3,058	3,714	5,167	8,507	8,370	-	-	-	-	-	-	-
원주시 농산물 도매시장	원주합동청과	2,005	2,364	3,505	3,495	3,963	1,255	6,238	12,028	12,788	15,823	14,338	11,714	12,255
청주	청주청과	7,582	-	-	-	-	-	-	-	-	-	-	-	-
천안시 영성 청과도매시장	천안영성청과	4,223	3,678	4,559	6,627	9,826	9,977	12,585	16,925	-	-	-	-	-
전주시 중앙 청과도매시장	전주중앙청과	2,664	3,687	4,679	5,990	9,474	8,651	-	-	-	-	-	-	-
이리시 청과 도매시장	이리청과	892	1,111	1,557	1,798	2,331	7,688	2,338	4,090	8,068	4,114	4,725	-	-
전주시 청과물 도매시장	정일청과	1,921	2,933	3,677	4,293	5,214	6,160	4,811	8,986	9,038	10,527	11,063	10,702	10,740
목포시 중앙 청과도매시장	목포중앙청과	5,263	1,214	7,758	8,216	8,903	10,751	10,997	14,323	18,183	19,910	-	-	-
목포시 연산동 청과도매시장	목포농산물	-	-	-	-	-	-	-	-	-	-	7,939	2,451	-
목포시 상동 청과도매시장	목포농수산	-	-	-	-	-	-	-	-	-	-	13,047	22,445	27,527
여수시 농산물 도매시장	여수중앙청과	1,900	2,170	2,817	3,139	5,025	4,710	3,981	5,253	5,384	5,847	7,317	6,842	6,826
포항시 농산물 도매시장	포항청과	2,775	3,706	4,367	5,497	6,006	7,759	7,666	10,417	11,333	12,909	13,048	10,794	12,681
경주시 농산물 도매시장	경주중앙청과	903	1,046	1,044	1,280	1,486	1,508	1,521	1,972	1,681	2,137	2,044	1,907	3,979
김천시 농산물 도매시장	김천청과	1,699	2,145	2,402	2,545	2,711	2,859	3,095	3,564	3,669	3,928	4,173	3,025	4,055
안동시 농산물 도매시장	안동청과	1,000	1,179	1,311	1,144	3,533	6,064	8,079	10,536	7,564	8,915	13,984	12,436	-
영천시 농산물 도매시장	영천농산	2,391	3,230	2,781	4,269	6,546	6,167	5,040	7,438	5,416	8,649	7,407	4,948	5,956
마산시 청과 도매시장	마산청과	11,580	12,532	14,005	16,867	24,907	27,272	27,075	37,076	33,123	33,026	31,275	27,256	26,901
북마산 청과 도매시장	북마산청과	2,933	3,297	3,340	3,388	5,014	4,967	7,428	9,989	8,634	5,412	2,876	-	-

< 수산부류 >

(단위 : 백만원)

도매시장	법인명	'87	'88	'89	'90	'91	'92	'93	'94	'95	'96	'97	'98	'99
전체 3 (법인 3)	계	145,690	161,443	176,735	200,108	224,234	262,162	278,466	299,435	311,440	325,021	307,924	292,464	294,174
	도매시장법인	145,690	161,443	176,735	200,108	224,234	262,162	278,466	299,435	311,440	325,021	307,924	292,464	294,174
서울시 노량진 수산도매시장	노량진수산	123,658	139,427	157,248	182,570	204,619	240,304	254,285	277,578	286,544	300,140	295,143	281,397	282,605
대구	대구수산	4,454	5,791	-	-	-	-	-	-	-	-	-	-	-
광주시 수산도매시장	광주수산	6,375	4,722	5,334	5,644	5,718	6,684	7,581	9,030	9,447	9,622	-	-	-
울산시 수산도매시장	울산중앙수산	1,900	1,931	2,136	-	-	-	-	-	-	-	-	-	-
울산시 건어물도매시장	울산건해산물	983	134	984	-	-	-	-	-	-	-	-	-	-
포항시 수산도매시장	포항수산	2,469	2,838	3,268	3,483	3,770	4,857	7,928	6,234	9,085	9,046	7,947	7,244	7,018
경주시 수산도매시장	경주수산	2,809	3,206	3,837	4,261	5,051	5,334	4,586	4,787	5,532	5,471	4,463	3,823	4,551
충주시 수산물도매시장	충주수산	536	484	715	812	783	844	901	903	-	-	-	-	-
전주시 수산물도매시장	전주수산	1,540	1,935	2,256	2,462	3,024	3,106	-	-	-	-	-	-	-
이리시 수산물도매시장	이리수산	966	975	957	876	1,269	1,033	3,185	903	832	742	371	-	-

< 축산부류 >

(단위 : 백만원)

도매시장	법인명	'87	'88	'89	'90	'91	'92	'93	'94	'95	'96	'97	'98	'99
전체8개소 (법인 8)	계	558,905	622,360	595,500	731,274	871,778	778,944	852,849	906,558	778,670	820,584	718,057	608,073	649,122
	도매시장법인	558,905	622,360	595,500	731,274	871,778	778,944	852,849	906,558	778,670	820,584	718,057	608,073	649,122
서울시 마장동 축산도매시장	우성농역	156,550	164,721	157,264	200,143	256,825	258,309	247,293	270,402	229,407	217,955	152,914	80,591	89,134
서울시 독산동 축산도매시장	태강산업(서울)	101,589	103,147	97,958	109,116	132,265	75,341	116,135	117,055	59,239	29,479	81,834	89,583	98,780
부산시 모라 축산도매시장	동원산업	71,646	93,283	76,881	100,726	128,230	122,501	127,561	142,956	104,572	144,807	108,912	88,702	88,849
부산시 학장 축산도매시장	태강산업	68,728	77,956	92,456	94,391	112,755	86,162	110,989	108,224	126,354	141,288	123,830	94,440	113,191
대구시 축산도매시장	신흥산업	81,137	100,126	94,180	111,230	125,340	115,408	116,233	119,496	124,599	118,764	94,789	87,779	99,421
인천시 축산도매시장	삼성식품	57,698	56,363	46,763	68,286	62,227	70,409	77,076	83,041	72,839	71,908	66,732	82,073	85,093
광주시 축산도매시장	삼호축산	9,072	10,857	12,157	19,337	18,972	17,129	25,455	29,779	29,084	47,223	26,901	24,364	25,508
대전시 축산도매시장	대양식품	12,485	15,907	17,841	28,045	35,164	33,685	32,107	35,605	32,576	49,160	62,145	60,541	49,146

< 양곡부류 >

(단위 : 백만원)

도매시장	법인명	'88	'89	'90	'91	'92	'93	'94	'95	'96	'97	'98	'99	
전체2개소 (법인1, 공판장1)	계	96,653	178,836	237,096	167,794	142,293	133,420	174,624	138,849	133,096	96,291	85,610	80,545	
	도매시장법 인	16,950	122,541	139,825	120,808	104,648	104,628	101,132	86,456	53,417	25,806	16,320	7,663	
	공판장	79,703	56,295	97,271	46,986	37,645	28,792	73,492	52,393	48,623	28,865	35,826	43,989	
	상장예외	-	-	-	-	-	-	-	-	31,056	41,620	33,464	28,893	
서울시 양재동 양곡도매시장	거평양곡	10,162	50,516	75,234	79,232	79,597	92,330	94,375	94,402	70,875	40,696	-	-	
	대한양곡	5,609	76,585	99,487	90,864	90,725	96,590	105,033	87,786	61,001	40,600	50,749	25,661	
	농협양재(공)	72,739	56,880	111,301	53,766	47,388	42,023	58,034	93,206	89,212	69,893	83,525	114,482	
	비상장	-	-	-	-	-	-	-	-	-	-	-	-	52,632
	계	88,510	183,981	286,022	223,862	217,710	230,943	257,442	275,394	221,088	151,189	134,274	192,775	



< 약용부류 >

(단위 : 백만원)

도매시장	법인명	'87	'88	'89	'90	'91	'92	'93	'94	'95	'96	'97	'98	'99
전체 1개소 (법인 1)	계	3,290	4,133	4,150	5,088	5,958	5,750	4,291	4,281	3,960	4,498	4,851	3,604	4,413
	도매시장법인	3,290	4,133	4,150	5,088	5,958	5,750	4,291	4,281	3,960	4,498	4,851	3,604	4,413
대구시 한약재 도매시장	대구한약재	3,290	4,133	4,150	5,088	5,958	5,750	4,291	4,281	3,960	4,498	4,851	3,604	4,413

### Ⅲ. 공영도매시장 주요 품목별, 연도별 거래실적

#### 1. 부류별 거래물량

##### 가. 청과부류

<채소류>

(단위 : 톤)

연도 품목	'86	'87	'88	'89	'90	'91	'92	'93	'94	'95	'96	'97	'98	'99
무	190,616	197,443	214,247	248,235	280,819	300,592	302,575	315,057	380,170	445,353	438,395	463,323	465,033	414,489
배추	271,785	279,408	304,756	358,803	472,192	538,553	556,675	564,035	646,094	690,065	672,847	726,477	697,256	700,363
양배추	42,017	31,406	33,380	50,032	58,681	90,024	102,253	101,158	114,924	150,332	164,442	168,797	157,855	162,188
상추	10,217	11,014	9,193	12,553	11,983	18,762	47,374	47,567	58,547	62,101	62,116	66,720	60,342	61,198
시금치	4,908	11,490	8,944	11,405	11,039	24,165	29,354	30,368	34,223	51,973	53,086	55,099	50,970	53,019
파	41,012	48,996	37,199	53,072	69,520	118,163	129,639	124,909	113,930	141,498	148,049	168,192	185,158	197,343
마늘	34,145	37,351	18,727	19,590	41,473	72,960	75,494	73,970	86,684	117,280	88,834	69,412	66,359	94,460
풋고추	10,805	12,508	11,079	11,900	26,849	35,898	42,249	43,770	60,089	70,179	69,754	76,094	79,884	80,866
건고추	2,199	3,429	2,310	3,120	3,965	2,714	3,028	4,336	4,563	2,545	3,422	4,370	5,012	4,470
양파	82,026	78,935	92,645	123,920	135,348	169,079	233,992	239,696	209,154	288,141	273,102	300,789	316,255	347,081
수박	53,686	51,704	78,444	78,095	83,965	101,416	147,938	150,054	205,713	271,256	262,174	283,567	283,697	334,719
참외	13,534	16,745	21,806	22,052	36,161	38,839	45,312	41,074	70,654	79,872	76,092	92,056	84,277	106,434
오이	34,210	32,777	39,661	38,149	64,771	99,599	139,111	154,976	173,012	194,487	198,838	200,102	213,562	219,264
토마토	10,705	12,621	14,455	11,229	10,284	19,571	27,662	36,722	47,255	57,287	68,157	85,981	72,660	99,620
딸기	5,750	11,803	6,029	6,394	10,353	12,472	16,155	24,525	28,339	33,511	35,851	35,098	34,619	40,720
호박	12,109	13,098	20,447	17,208	36,349	60,291	74,381	84,881	98,279	105,428	117,965	122,880	120,223	127,493
감자	74,845	40,625	37,049	59,651	83,801	102,046	131,943	148,667	150,115	182,333	208,213	247,020	228,326	214,975
고구마	13,815	11,072	13,078	26,192	29,397	37,624	43,814	42,823	48,153	70,888	65,787	83,731	78,861	83,867
당근	27,553	41,098	65,493	80,772	58,397	80,774	92,533	80,750	80,910	97,875	98,035	99,553	101,378	104,408
벼싯	2,185	4,068	2,827	4,013	2,325	7,508	15,928	18,896	27,397	40,609	40,957	54,706	58,991	65,295
기타	52,561	54,076	50,762	65,541	69,776	155,794	249,131	273,935	283,457	314,767	324,103	371,644	406,674	450,752

< 과실류 >

(단위 : 톤)

연도 품목	'86	'87	'88	'89	'90	'91	'92	'93	'94	'95	'96	'97	'98	'99
사과	45,264	41,831	58,653	68,493	80,124	92,628	117,474	139,516	133,831	153,684	166,292	165,064	151,291	172,620
감귤	28,735	31,252	31,152	56,344	68,788	73,417	132,148	137,779	189,647	163,288	203,345	282,770	293,261	278,601
배	10,100	12,027	19,714	25,390	22,718	27,436	35,268	42,964	50,442	54,448	58,276	68,641	96,391	80,822
포도	8,754	4,957	7,526	11,190	9,357	17,200	23,585	32,052	40,153	59,055	66,387	79,790	77,497	95,927
감	7,027	4,510	8,327	13,920	12,487	16,025	34,086	25,678	55,022	50,071	56,013	74,599	82,612	77,768
복숭아	11,228	10,763	14,832	21,931	15,437	27,750	30,891	32,637	33,694	37,046	33,696	43,083	44,078	58,544
바나나	1,117	3,106	4,574	6,375	7,113	146,777	72,468	60,747	64,560	46,219	40,003	54,324	33,821	64,919
오렌지	-	-	-	-	-	-	-	56	88	7,156	13,412	17,332	17,701	9,890
파인애플	229	445	974	2,307	2,363	4,379	3,544	5,132	9,063	10,967	6,562	8,827	5,702	10,146
지두	2,405	1,254	1,089	5,949	2,100	5,193	4,886	9,273	9,894	12,076	9,201	12,435	12,961	12,760
양다래	18	105	176	387	580	1,184	1,558	4,341	3,980	4,265	5,307	6,140	4,020	4,264
자몽	-	-	-	818	456	576	964	2,195	3,037	2,948	2,476	2,704	570	1,036
유자	3	34	17	124	45	214	551	833	1,967	3,534	4,846	4,568	4,114	2,633
레몬	-	-	-	43	84	112	274	532	548	745	817	1,117	697	735
밤	676	288	384	661	1,262	1,447	2,638	2,117	2,019	1,641	1,629	3,149	3,605	2,407
모과	111	75	110	350	279	453	453	653	704	1,250	491	692	290	430
살구	36	20	26	65	37	63	209	212	304	577	311	395	249	716
꽃감	151	54	210	193	217	296	192	206	794	557	268	646	1,109	1,055
호두	3	14	3	7	10	14	13	4	43	229	413	34	46	116
버찌	7	12	8	11	7	20	11	2	8	54	16	51	22	37
기타	2,439	311	10,267	610	9,718	34,705	32,864	48,324	63,045	6,552	6,178	10,135	9,822	28,438

나. 수산부류

(단위 : 톤)

연도 품목	'86	'87	'88	'89	'90	'91	'92	'93	'94	'95	'96	'97	'98	'99
갈치	2,970	3,239	3,593	4,590	7,463	6,391	6,939	6,560	8,719	10,383	7,043	10,130	13,132	13,051
고등어	4,625	7,538	11,448	17,619	10,831	13,679	11,064	18,524	22,034	23,933	30,959	43,956	43,158	46,639
꽂치	612	635	399	507	1,049	2,169	5,103	4,796	4,567	5,247	5,121	7,767	10,030	5,732
꽃게	2,078	4,154	5,246	3,402	5,117	8,958	7,499	4,754	4,079	8,203	7,031	5,732	3,684	3,524
냉태	5,640	6,509	8,242	8,830	10,961	10,476	9,835	10,846	10,070	8,246	11,665	14,214	22,539	21,048
대구	277	452	708	827	517	958	1,761	2,332	2,649	2,813	3,131	4,590	2,516	1,746
물오징어	3,438	7,349	9,129	9,969	14,286	16,870	30,894	26,967	23,159	29,064	27,518	35,890	28,584	31,035
삼치	1,180	1,187	1,382	1,904	2,630	3,666	3,096	2,231	1,467	3,684	2,634	2,578	5,890	7,155
생태	2,071	1,484	1,232	1,768	1,778	2,056	1,696	3,860	6,646	8,309	6,308	10,840	6,653	6,763
임연수어	976	1,390	1,486	921	807	1,245	1,571	2,292	3,240	3,016	2,846	4,860	5,330	4,700
조기	395	845	1,292	1,473	2,093	3,356	5,307	5,878	8,465	8,281	6,649	9,659	12,392	14,098
코다리	511	898	1,544	3,237	3,316	3,864	6,089	8,242	6,314	9,047	7,078	8,243	5,091	5,335
건멸치	13,120	12,320	10,651	10,818	12,560	14,340	15,498	14,288	15,320	16,486	13,705	13,583	15,307	15,867
건오징어	3,090	2,705	1,458	1,626	1,607	1,982	2,633	2,780	2,446	2,360	2,252	2,183	1,843	2,182
김	5,483	3,082	3,732	4,150	3,484	3,790	3,741	3,832	3,761	3,738	3,984	3,778	3,444	4,195
미역	6,348	6,693	7,588	6,703	7,030	6,208	9,042	5,882	2,249	2,997	2,361	1,656	3,163	3,929
고막	10,976	11,079	10,067	10,099	6,687	5,957	5,293	4,016	8,297	11,944	15,292	13,178	11,574	9,167
바지락	6,039	6,064	5,052	6,305	6,653	5,178	5,281	7,534	8,062	7,272	8,100	8,665	8,657	8,564
우렁	4,227	4,576	7,383	6,137	6,915	6,227	8,415	5,916	5,900	4,548	5,742	5,436	4,169	3,471
기타	49,609	42,189	46,097	50,990	60,014	66,280	71,008	76,554	72,902	68,859	70,200	93,638	106,842	114,019

## 2. 부류별 거래금액

### 가. 청과부류

#### < 채소류 >

(단위 : 백만원)

연도 품목	'86	'87	'88	'89	'90	'91	'92	'93	'94	'95	'96	'97	'98	'99
무	15,165	16,940	18,278	22,587	24,242	25,666	39,538	47,603	86,148	106,263	126,799	117,147	122,293	117,690
배추	18,015	25,917	27,209	37,415	45,744	44,358	75,694	74,664	152,884	179,533	185,853	205,787	225,888	233,764
양배추	4,062	3,524	2,897	4,975	7,615	8,045	9,971	19,377	33,886	27,316	31,730	40,640	49,587	57,385
상추	2,211	3,949	3,579	5,287	5,073	9,259	27,476	41,205	49,684	52,373	66,069	67,631	67,895	69,771
시금치	1,479	2,083	3,161	4,159	3,468	7,385	9,256	14,873	19,981	34,293	47,914	46,268	47,147	51,283
파	7,019	8,384	8,776	9,051	13,512	22,765	23,616	44,635	80,319	65,628	73,300	114,443	141,104	156,913
마늘	13,201	11,145	14,035	16,620	18,187	18,196	25,957	50,668	95,162	80,284	64,793	80,527	107,015	123,884
풋고추	5,094	8,445	7,959	9,413	22,556	30,784	64,773	78,011	116,729	112,519	141,708	170,239	157,958	181,711
건고추	5,161	7,234	7,128	5,241	6,989	7,898	8,746	15,083	17,292	14,790	20,781	15,710	23,753	23,378
양파	16,640	11,404	14,388	15,741	29,599	31,466	38,662	73,908	139,671	84,856	148,357	148,772	146,350	155,735
수박	12,970	14,272	22,449	26,465	39,322	56,981	72,774	80,790	133,609	170,137	198,948	206,531	198,663	205,222
참외	6,391	9,165	11,174	14,234	22,073	33,117	43,414	49,241	74,631	99,708	106,735	120,144	120,539	128,276
오이	8,910	11,764	12,449	17,447	26,460	45,800	98,913	106,934	139,915	145,025	161,521	195,956	180,119	181,179
토마토	3,527	5,182	5,529	5,160	7,548	12,742	22,632	25,731	38,115	70,092	83,068	103,220	107,256	123,698
딸기	4,533	10,372	6,081	7,125	14,501	19,150	34,353	41,397	51,069	80,298	77,070	89,875	85,923	111,775
호박	2,925	3,713	4,899	5,554	11,174	20,318	35,195	43,959	55,131	65,975	75,776	84,247	91,194	94,083
감자	11,623	8,599	9,829	13,313	21,453	33,145	43,138	43,182	77,190	99,766	102,608	97,100	143,137	145,673
고구마	2,427	2,267	3,190	6,334	6,702	13,859	13,519	15,255	24,218	30,629	39,517	44,174	51,939	48,330
당근	5,205	7,607	12,693	15,054	15,791	25,909	39,443	27,489	44,832	41,097	60,690	57,452	51,813	49,353
버섯	1,765	3,867	3,234	4,646	3,437	9,702	34,191	47,945	68,712	101,327	132,174	168,074	171,720	198,164
기타	12,929	17,434	16,477	23,821	27,510	42,540	82,915	141,235	206,513	221,335	277,309	334,094	355,171	392,330

< 과실류 >

(단위 : 백만원)

연도 품목	'86	'87	'88	'89	'90	'91	'92	'93	'94	'95	'96	'97	'98	'99
사과	23,842	26,238	35,028	45,259	56,057	88,060	101,901	115,059	170,829	150,173	157,114	190,358	171,014	228,824
감귤	14,547	16,666	19,293	29,099	43,230	70,223	94,497	103,719	192,260	179,220	242,841	271,823	257,996	275,130
배	4,441	6,431	10,376	13,634	18,170	32,124	40,024	52,201	77,134	85,450	105,977	140,306	136,485	151,310
포도	3,515	2,430	4,214	6,750	9,456	21,459	38,510	49,978	83,835	90,473	111,571	156,090	114,605	132,924
감	4,726	3,690	7,127	10,760	15,518	23,079	32,386	38,524	66,117	63,003	83,375	101,525	100,094	104,758
복숭아	4,601	4,749	7,028	9,363	11,790	19,732	25,161	25,725	41,368	38,847	52,948	59,451	58,979	70,140
바나나	3,307	8,428	10,469	13,850	16,411	200,061	71,703	52,522	52,355	39,375	37,471	51,589	46,291	68,155
오렌지	-	-	-	-	-	-	-	215	180	16,446	28,588	41,135	41,659	16,787
파인애플	260	473	867	1,827	1,840	4,994	3,952	4,547	6,814	7,661	5,683	8,369	8,189	10,682
자두	851	535	437	2,203	1,345	3,599	4,756	5,699	9,406	7,442	11,896	11,260	13,531	16,700
양다래	24	148	79	403	789	2,099	2,346	6,403	7,182	7,947	9,613	10,991	8,990	9,939
자몽	-	-	-	813	697	713	1,316	2,912	4,086	3,291	2,782	3,426	1,028	1,677
유자	6	68	69	249	158	401	1,181	2,083	4,423	4,683	4,691	4,224	3,299	3,578
레몬	-	-	-	61	115	210	372	889	907	1,445	1,538	2,722	2,073	1,812
밤	460	251	300	483	1,025	1,231	2,111	1,919	2,595	2,309	2,600	4,161	4,687	4,307
모과	66	58	88	196	219	420	408	510	567	500	456	513	275	435
살구	18	20	17	48	35	69	208	187	346	569	374	444	323	951
꽃감	98	62	234	129	187	280	324	512	1,354	1,144	937	1,794	2,288	2,615
호두	12	46	20	24	36	33	45	12	109	318	495	72	241	277
버찌	17	32	14	43	27	53	52	6	35	240	49	202	134	180
기타	688	318	5,783	662	1,451	22,821	15,249	23,433	49,204	7,189	7,306	15,673	12,206	22,165

## 나. 수산부류

(단위 : 백만원)

연도 품목	'86	'87	'88	'89	'90	'91	'92	'93	'94	'95	'96	'97	'98	'99
갈치	2,915	3,636	4,169	5,703	7,823	10,454	12,577	17,223	18,010	26,117	24,570	37,646	29,217	29,119
고등어	2,726	3,717	4,169	5,858	7,813	10,450	12,497	17,170	17,906	25,996	25,488	40,830	45,310	44,986
꽂치	559	590	508	866	1,470	2,430	4,173	4,131	4,213	5,662	6,893	8,497	10,254	8,619
꽃게	1,624	2,912	4,980	6,843	8,316	13,812	14,665	12,528	12,868	19,352	16,680	15,542	11,730	8,861
냉태	2,014	2,603	3,033	3,131	4,591	6,847	6,793	6,408	11,101	6,213	9,146	11,316	19,656	24,481
대구	297	464	565	836	949	1,472	2,740	3,135	3,290	4,264	4,868	5,948	4,090	3,273
물오징어	3,806	7,095	8,085	11,979	16,772	23,458	25,081	28,101	31,530	41,337	39,733	38,168	39,720	36,135
삼치	929	1,081	1,420	1,789	2,607	4,501	4,341	3,756	2,988	4,611	4,492	4,963	8,764	9,081
생태	1,186	1,096	948	1,149	1,418	1,969	2,394	4,358	6,254	8,250	6,973	10,367	9,157	8,407
임연수어	-	-	-	-	-	-	1,596	2,289	2,828	2,640	2,592	3,613	5,128	4,408
조기	928	1,518	2,240	3,221	4,867	8,248	10,176	12,776	18,135	17,625	17,189	26,986	32,153	32,660
코다리	516	1,012	1,746	3,396	4,210	5,649	8,450	8,777	7,694	7,519	6,886	7,971	6,197	6,827
건멸치	31,552	24,507	27,659	37,429	43,198	46,476	51,722	62,378	80,124	83,041	76,471	67,723	63,938	50,135
건오징어	18,529	12,968	7,632	11,308	14,269	17,583	17,872	15,778	15,243	15,795	16,011	12,218	12,526	13,968
김	50,044	50,801	47,157	35,943	44,570	49,533	32,047	37,332	34,956	36,884	35,431	35,413	40,457	40,283
미역	715	1,445	801	992	2,328	2,887	4,944	3,769	5,928	5,798	6,251	5,777	6,734	6,712
고막	2,043	2,476	1,916	2,436	2,535	2,976	3,734	3,926	4,748	6,298	6,869	5,982	5,502	4,624
바지락	2,312	2,664	1,915	2,894	3,532	3,899	5,403	7,511	9,413	10,319	11,576	11,697	12,558	11,467
우렁쉥이	2,808	2,977	3,551	2,400	2,348	2,187	3,183	3,436	4,735	5,167	5,829	4,711	3,565	3,002
기타	73,106	74,911	81,299	95,150	89,239	110,359	134,557	146,815	161,180	160,286	169,057	217,403	241,442	260,186

#### IV. 청과부류 월별 평균가격동향

##### 1. 채소류(15개)

(단위 : 원/kg)

품목별	1월	2월	3월	4월	5월	6월	7월	8월	9월	10월	11월	12월	평균
배추	289	272	241	193	184	164	181	362	377	583	499	446	332
상추	921	586	702	681	526	575	719	1,723	2,219	3,101	1,113	1,078	1,125
양배추	777	727	654	556	344	170	160	364	359	399	594	656	475
마늘	1,908	1,772	1,790	1,615	1,200	1,087	1,379	1,758	1,627	1,598	1,603	1,576	1,530
양파	589	724	676	483	441	273	266	341	366	388	403	414	440
파	786	992	898	666	481	381	432	640	678	756	668	660	672
풋고추	2,841	3,287	2,972	3,287	2,083	1,520	998	1,312	1,607	1,764	2,723	4,205	2,333
수박	1,450	1,464	1,595	1,339	1,179	709	524	504	567	714	821	1,316	974
참외	1,967	2,047	2,515	2,242	1,920	735	669	714	639	648	788	1,441	1,257
오이	1,652	1,488	1,137	859	531	475	431	755	603	1,166	1,153	1,260	930
호박	857	725	791	718	485	375	270	804	958	1,271	1,292	1,141	799
무	222	198	229	240	285	216	201	338	331	427	370	410	305
당근	525	606	534	550	449	355	362	455	506	637	524	474	502
감자	1,252	1,260	1,300	1,643	828	425	412	466	473	604	601	606	766
고구마	715	911	879	848	819	870	860	646	548	489	394	469	669

##### 2. 과실류(10개)

(단위 : 원/kg)

품목별	1월	2월	3월	4월	5월	6월	7월	8월	9월	10월	11월	12월	평균
사과	1,483	1,987	1,913	2,101	1,880	1,600	1,239	957	1,334	1,209	1,042	1,114	1,430
배	1,766	2,416	2,696	2,854	2,577	2,317	2,562	2,464	2,041	1,190	1,169	1,238	1,967
감	1,857	2,122	1,709	1,887	1,724	589	2,460	2,607	1,337	1,011	966	1,189	1,404
감귤	1,265	1,436	1,322	2,071	3,973	3,532	2,880	2,100	2,145	1,242	685	568	1,601
자두	-	-	-	-	1,119	1,402	1,290	1,000	1,503	1,623	-	-	1,134
복숭아	498	657	2,679	2,603	4,355	1,048	1,100	1,103	1,405	1,799	2,063	400	1,249
포도	1,049	962	1,630	2,222	3,521	4,754	2,713	1,322	1,243	1,397	799	1,242	1,715
유자	1,600	1,222	1,047	2,875	-	-	-	-	-	1,107	1,841	2,967	2,233
양다래	2,013	2,325	2,724	2,660	2,905	3,281	3,191	3,400	3,643	2,673	2,044	1,883	2,599
모과	810	1,140	881	1,333	-	1,024	-	1,000	1,620	2,253	1,730	851	1,836



## V. 출하선별 유통량

### 1. 부류별 유통물량

#### 가. 청과부류

연도별 출하물량

(단위 : 톤)

연도별	출하선	계	생산자 개 인	생 산 자 공 동 출 하	농 협 계 통 출 하	수 집 상 출 하	기 타
'95		4,575,667	1,761,075	540,983	1,729,211	404,442	139,956
'96		4,614,789	1,526,460	366,104	1,858,997	686,701	176,527
'97		4,880,737	1,831,813	253,187	2,003,678	676,553	115,506
'98		4,791,196	1,687,853	433,534	1,922,141	673,549	74,119
'99		5,042,733	1,693,601	475,950	2,153,865	633,478	85,839

주) 도매시장공판장이 포함

'99년도 지역별 출하물량

(단위 : 톤)

시도별	출하선	계	생산자 개 인	생 산 자 공 동 출 하	농 협 계 통 출 하	수 집 상 출 하	기 타
전 국		5,042,733	1,693,601	475,950	2,153,865	633,478	85,839
서 울		2,142,817	552,240	284,198	944,147	319,306	42,926
부 산		398,323	234,032	13,852	116,775	27,831	5,833
대 구		430,031	179,396	17,369	192,415	39,616	1,235
인 천		270,659	107,927	33,191	98,072	29,133	2,336
광 주		336,460	56,017	50,854	164,970	64,619	-
대 전		262,322	88,732	21,869	95,589	52,661	3,471
울 산		90,995	40,000	-	34,871	16,124	-
경 기		509,186	131,789	29,832	307,087	34,468	6,010
강 원		30,309	17,010	131	7,629	3,477	2,062
충 북		99,731	41,192	6,279	42,186	7,750	2,324
충 남		71,179	13,251	-	46,598	11,330	-
전 북		183,253	124,275	2,851	35,900	11,008	9,219
전 남		44,718	21,538	-	13,840	9,340	-
경 북		69,585	47,516	741	18,734	9,340	-
경 남		103,165	38,686	14,783	35,052	6,070	8,574

주) 도매시장공판장이 포함

## 나. 수산부류

### □ 연도별 출하물량

(단위 : 톤)

연도별 \ 출하선	계	생산자 개 인	생 산 자 공동출하	수 협 계통출하	수집상 출 하	기 타
'95	385,484	269,920	-	11,322	103,549	693
'96	400,814	201,941	-	2,596	175,769	20,508
'97	447,245	127,988	-	5,056	180,399	133,802
'98	446,652	248,911	-	1,497	37,494	1,532
'99	406,411	253,940	1,697	2,352	139,949	8,473

주) 도매시장공판장이 포함

### □ '99년도 지역별 출하물량

(단위 : 톤)

시도별 \ 출하선	계	생산자 개 인	생 산 자 공동출하	수 협 계통출하	수집상 출 하	기 타
전 국	406,411	253,940	1,697	2,352	139,949	8,473
서 울	264,985	174,121	-	-	90,864	-
대 구	9,981	8,204	-	-	1,471	306
대 전	8,671	4,795	-	-	3,876	-
울 산	10,384	5,137	-	-	5,247	-
경 기	95,590	55,026	1,697	2,352	30,210	6,305
충 북	5,101	1,841	-	-	3,260	-
전 북	6,706	-	-	-	4,844	1,862
경 북	4,993	4,816	-	-	177	-

주) 도매시장공판장이 포함

## 다. 축산부류

### 연도별 출하물량

(단위 : 톤)

연도별	출하선	계	생산자 개 인	생 산 자 공동출하	축 협 계통출하	수집상 출 하	기 타
'95		326,658	46,831	9,741	206,540	5,004	58,542
'96		323,584	36,902	11,324	203,559	6,702	65,097
'97		307,262	52,996	7,768	227,636	8,054	10,808
'98		280,743	92,760	2,330	172,891	6,897	5,865
'99		268,475	78,854	2,010	168,999	9,248	9,364

주) 도매시장공판장이 포함

### '99년도 지역별 출하물량

(단위 : 톤)

시도별	출하선	계	생산자 개 인	생 산 자 공동출하	축 협 계통출하	수집상 출 하	기 타
전 국		268,475	78,854	2,010	168,999	9,248	9,364
서 울		132,315	9,833	-	112,655	1,736	8,091
부 산		22,265	6,359	-	14,839	-	1,067
대 구		27,975	4,794	-	20,330	2,851	-
인 천		41,904	35,612	2,010	2,891	1,391	-
광 주		8,841	5,571	-	-	3,270	-
대 전		9,293	4,831	-	4,256	-	206
경 남		25,882	11,854	-	14,028	-	-

주) 도매시장공판장이 포함

## 2. 부류별 유통금액

### 가. 청과부류

연도별 출하금액

(단위 : 백만원)

연도별 \ 출하선	계	생산자 개 인	생 산 자 공동출하	농 협 계통출하	수집상 출 하	기 타
'95	2,844,718	844,290	317,591	1,398,629	184,175	100,033
'96	3,369,383	929,741	280,648	1,702,240	312,826	143,928
'97	3,795,951	1,128,685	268,175	1,982,277	307,767	109,047
'98	3,790,137	1,112,508	466,156	1,838,804	316,473	56,196
'99	4,119,897	1,195,267	492,156	2,057,468	291,715	83,291

주) 도매시장공판장이 포함 ('94년도 자료 미비)

'99년도 지역별 출하금액

(단위 : 백만원)

시도별 \ 출하선	계	생산자 개 인	생 산 자 공동출하	농 협 계통출하	수집상 출 하	기 타
전 국	4,119,897	1,195,267	492,156	2,057,468	291,715	83,291
서 울	1,862,173	384,626	315,254	986,185	136,965	39,143
부 산	307,265	157,174	13,024	123,955	7,438	5,674
대 구	274,235	100,206	18,457	140,809	13,175	1,588
인 천	210,283	81,678	29,794	78,726	16,940	3,145
광 주	276,737	41,708	45,827	159,303	29,899	-
대 전	180,624	47,880	23,941	85,404	19,121	4,278
울 산	69,068	28,055	-	31,078	9,935	-
경 기	452,802	115,965	25,598	276,953	24,572	9,714
강 원	28,573	13,954	126	9,651	3,631	1,211
충 북	81,871	36,080	4,364	34,668	4,115	2,644
충 남	54,949	10,788	-	36,116	8,045	-
전 북	134,412	90,676	2,033	27,328	6,865	7,510
전 남	34,353	14,299	-	13,371	6,683	-
경 북	68,742	44,845	953	19,996	1,254	1,694
경 남	83,810	27,333	12,785	33,925	3,077	6,690

주) 도매시장공판장이 포함

## 나. 수산부류

### 연도별 출하금액

(단위 : 백만원)

연도별	출하선	계	생산자 개 인	생 산 자 공동출하	수 협 계통출하	수집상 출 하	기 타
'95		805,441	595,864	-	16,566	191,280	1,731
'96		818,020	427,820	-	4,875	348,634	36,691
'97		881,874	254,543	-	9,998	346,688	270,655
'98		900,562	512,495	2,974	59,777	322,770	2,546
'99		894,445	551,901	3,596	4,935	316,199	17,814

주) 도매시장공판장이 포함

### '99년도 지역별 출하금액

(단위 : 백만원)

시도별	출하선	계	생산자 개 인	생 산 자 공동출하	수 협 계통출하	수집상 출 하	기 타
전	국	894,445	551,901	3,596	4,935	316,199	17,814
서	울	630,201	411,527	-	-	218,674	-
대	구	21,114	17,380	-	-	3,152	582
대	전	16,966	11,818	-	-	5,148	-
울	산	20,142	12,035	-	-	8,107	-
경	기	164,956	84,715	3,596	4,935	58,498	13,212
충	북	10,087	3,171	-	-	6,916	-
전	북	19,410	-	-	-	15,390	4,020
경	북	11,569	11,255	-	-	314	-

주) 도매시장공판장이 포함

다. 축산부류

□ 연도별 출하금액

(단위 : 백만원)

연도별	출하선	계	생산자 개 인	생 산 자 공동출하	축 협 계통출하	수집상 출 하	기 타
'95		1,201,353	116,657	24,186	679,365	15,839	365,306
'96		1,286,505	146,180	38,761	712,640	26,679	362,245
'97		1,124,831	183,593	30,267	832,214	21,253	57,504
'98		980,755	271,553	6,422	640,139	33,106	29,535
'99		1,088,939	243,356	6,023	747,072	32,458	60,030

주) 도매시장공판장이 포함

□ '99년도 지역별 출하금액

(단위 : 백만원)

시도별	출하선	계	생산자 개 인	생 산 자 공동출하	축 협 계통출하	수집상 출 하	기 타
전 국		1,088,939	243,356	6,023	747,072	32,458	60,030
서 울		627,731	34,308	-	533,692	7,311	52,420
부 산		88,849	24,683	-	57,593	-	6,573
대 구		99,421	17,288	-	72,456	9,677	-
인 천		85,093	65,093	6,023	7,941	6,036	-
광 주		25,508	16,074	-	-	9,434	-
대 전		49,146	25,574	-	22,535	-	1,037
경 남		113,191	60,336	-	52,855	-	-

주) 도매시장공판장이 포함

## VI. 수입농산물 거래동향

### 1. 도매시장별, 연도별 거래동향

#### 가. 시장종류별·부류별 수입농산물 거래실적

(단위 ; 톤, 백만원)

구	분	물	량	금	액
계	계		227,657		493,245
	청과류		119,058		147,291
	수산물		62,742		135,507
	축산물		21,504		128,269
	양곡류		24,353		82,178
공영도매시장	계		169,918		287,797
	청과류		107,082		134,070
	수산물		50,405		97,444
	축산물		9,431		56,283
	양곡류		-		-
일반법정도매시장	계		60,739		205,448
	청과류		11,976		13,221
	수산물		12,337		38,063
	축산물		12,073		71,986
	양곡류		24,353		82,178

주) 도매시장공판장 포함

나. 공영도매시장별 수입농산물 거래실적

< 청과부류 >

(단위: 톤, 백만원)

시장	'98		'99	
	물량	금액	물량	금액
<b>계</b>	<b>73,645</b>	<b>129,742</b>	<b>107,082</b>	<b>134,070</b>
서울	32,511	58,026	43,436	59,023
부산	7,492	12,867	11,075	13,439
대구	8,386	10,976	13,168	12,558
인천	4,362	9,104	5,986	8,884
광주	2,473	4,057	5,286	5,082
대전	2,976	5,090	5,184	5,984
울산	1,367	2,458	1,420	1,777
수원	1,939	4,015	1,967	2,771
구리	3,782	7,542	4,743	5,907
안양	1,021	1,779	1,993	2,162
안산	384	897	589	891
춘천	506	811	833	1,136
강릉	-	-	47	56
청주	1,161	1,975	1,968	2,208
충주	-	-	-	-
천안	1,374	2,821	2,608	4,875
전주	1,451	2,831	2,173	2,393
익산	837	1,695	1,009	1,205
안동	-	-	1,561	1,589
창원	1,623	2,798	1,872	1,958
진주	-	-	164	172



< 수산부류 >

(단위: 톤, 백만원)

시장	'98		'99	
	물량	금액	물량	금액
계	43,827	83,445	50,405	97,444
서울	13,998	34,702	19,021	44,881
대구	492	1,929	485	1,420
대전	688	1,293	1,011	1,895
울산	2,200	2,990	1,436	2,118
수원	2,802	5,183	4,123	2,463
구리	14,650	19,317	16,095	24,944
안양	4,893	8,614	3,703	8,478
안산	1,497	2,939	687	1,527
청주	365	1,237	463	1,175
충주	-	-	1,062	1,859
전주	2,129	4,805	2,070	5,868
익산	113	436	249	816

< 축산부류 >

(단위: 톤, 백만원)

시장	'98		'99	
	물량	금액	물량	금액
계	5,445	28,017	9,431	56,283
서울	5,445	28,017	9,431	56,283

## 2. 주요품목별 수입농산물 거래실적

### < 청과부류 >

(단위 : 톤, 백만원)

품목	연도	'98		'99	
		물량	금액	물량	금액
<b>계</b>		<b>73,645</b>	<b>129,742</b>	<b>107,082</b>	<b>134,070</b>
바나나		31,654	42,753	63,427	68,297
오렌지		17,168	37,925	9,100	14,591
파인애플		5,342	7,589	10,263	10,667
키위		1,243	3,780	1,176	3,796
자몽		494	897	1,006	1,625
레몬		580	1,741	726	1,771
양파		4,252	2,378	7,615	4,881
마늘		3,886	9,696	2,254	3,446
건고추		1,863	7,423	990	6,726
고사리		628	1,716	280	783
기타		6,535	13,844	10,245	17,487

### < 수산부류 >

(단위 : 톤, 백만원)

품목	연도	'98		'99	
		물량	금액	물량	금액
<b>계</b>		<b>43,827</b>	<b>83,445</b>	<b>50,405</b>	<b>97,444</b>
명태		5,515	6,109	6,752	8,583
조기		5,679	15,040	6,771	17,688
임연수어		2,465	2,397	4,083	3,964
오징어		2,973	3,588	4,462	4,092
갈치		3,294	9,501	4,590	13,321
대구		1,353	2,279	1,141	2,102
꽁치		2,260	2,186	402	623
홍어		582	1,336	13	59
고등어		173	308	367	318
수산 기타		19,533	40,701	21,824	46,694

## 제4부 공 판 장

**여 백**

## 제4부 공 판 장

### 1. 시도별 농·수·축협 공판장수

(단위 : 개소)

구 분	계	농 협	수 협	축 협	유통공사
전 국	111(29)	97(22)	8(6)	5(1)	1
서 울	7(3)	3(1)	2(1)	1(1)	1
부 산	3(1)	3(1)	-	-	-
대 구	4(2)	3(2)	1	-	-
인 천	3(1)	3(1)	-	-	-
광 주	3(1)	3(1)	-	-	-
대 전	2(1)	2(1)	-	-	-
울 산	2(2)	1(1)	1(1)	-	-
경 기	9(7)	6(4)	3(3)	-	-
강 원	3(1)	3(1)	-	-	-
충 북	4(2)	4(2)	-	-	-
충 남	7(1)	7(1)	-	-	-
전 북	9(4)	8(3)	1(1)	-	-
전 남	10	9	-	1	-
경 북	29(1)	28(1)	-	1	-
경 남	14(2)	13(2)	-	1	-
제 주	2	1	-	1	-

주) ( )안은 도매시장공판장 수

### 2. 농협 공판장 현황

#### 가. 시설 및 종사인원

(단위 : 개소, 명)

구 분	중앙회공판장	회원조합공판장	계
개 소 수	13	84	97
직원수(경매사)	319(91)	497(179)	816(270)
중도매인수	1,378	1,991	3,369

나. 거래동향

<전체('99)>

(단위 : 천톤, 억원)

구분	중앙회공판장	회원조합공판장	계
물량	849	1,514	2,363
금액	9,326	10,368	19,694

<부류별>

(단위 : 억원)

구분	중앙회공판장	회원조합공판장	계
계	9,326	10,368	19,694
과일	2,928	4,946	7,874
채소	4,725	4,427	9,152
양곡	1,265	327	1,592
기타	408	668	1,076

<연도별>

(단위 : 톤, 백만원)

	중앙회공판장		회원조합공판장		계	
	물량	금액	물량	금액	물량	금액
'95	822,235 (535,491)	763,989 (406,429)	1,027,046 (325,831)	705,832 (245,883)	1,849,281 (861,322)	1,469,821 (652,312)
'96	728,845 (535,833)	699,972 (443,643)	1,200,203 (373,705)	890,107 (297,497)	1,929,048 (909,538)	1,590,079 (741,140)
'97	799,414 (606,278)	721,825 (525,587)	1,241,154 (502,495)	953,400 (373,572)	2,040,568 (1,108,773)	1,675,225 (899,159)
'98	833,160 (646,843)	736,314 (547,150)	1,164,887 (541,503)	982,664 (446,492)	1,998,047 (1,188,346)	1,718,978 (993,642)
'99	849,072 (662,856)	932,605 (592,428)	1,514,276 (576,479)	1,036,766 (463,202)	2,363,348 (1,239,335)	1,969,371 (1,055,630)

주) ( )는 공영도매시장공판장 취급실적임

# 부 록

- 부록 1) 그래프로 보는 도매시장 거래동향
- 부록 2) 공영도매시장별 현황
- 부록 3) 공영도매시장 건설계획 및 추진현황
- 부록 4) 전국 도매시장 현황
- 부록 5) 관련협회 현황

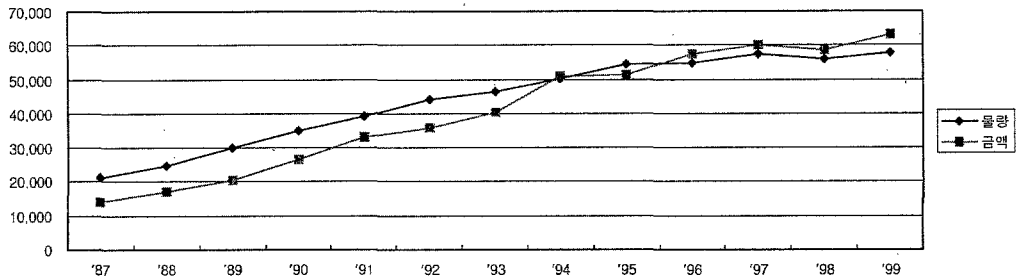
**여 백**



# 부록 1) 그래프로 보는 도매시장 거래동향

## 1. 연도별 도매시장(공영, 일반법정) 거래물량, 거래금액 동향

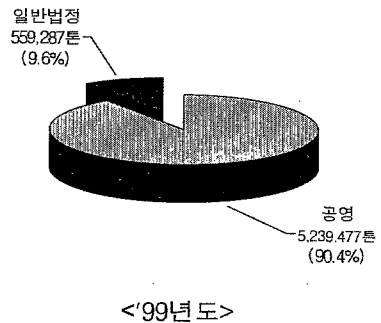
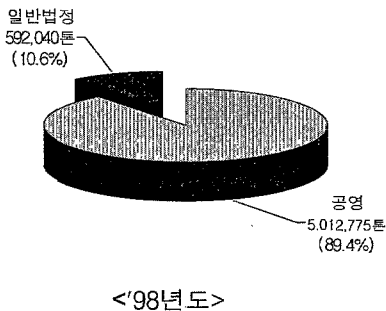
(단위 : 백톤, 억원)



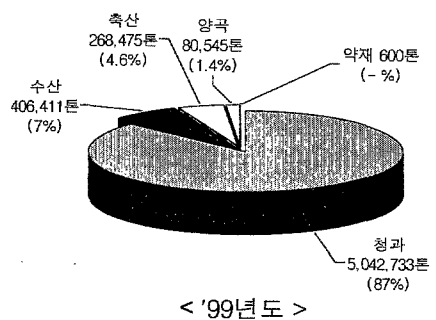
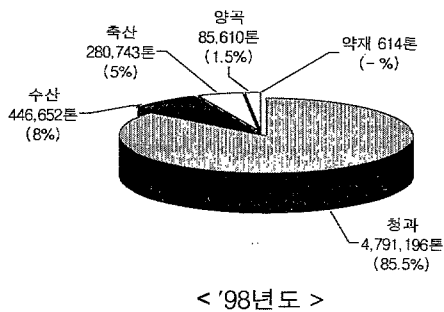
## 2. 시장종류별, 권역별 거래동향('99)

### 가. '98, '99 거래물량 대비

< '98, '99 시장종류별 거래물량 대비 >




< '98, '99 부류별 거래물량 대비 >



나. '99 도매시장 권역별 거래물량

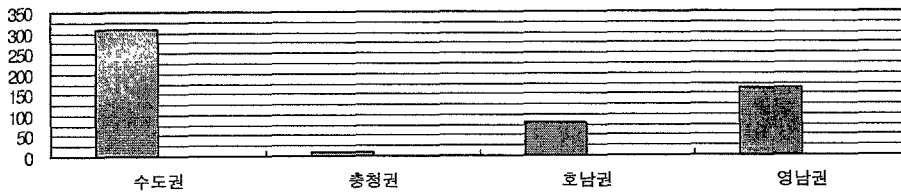
<공영도매시장>

(단위 : 천톤)



<일반법정도매시장>

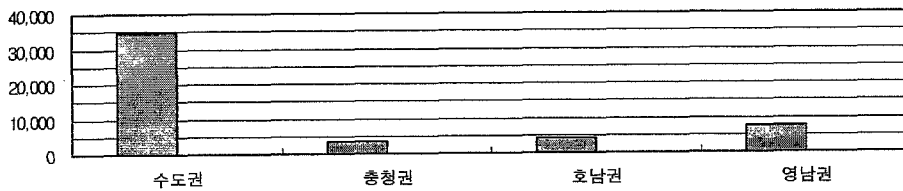
(단위 : 천톤)



다. '99 도매시장 권역별 거래금액

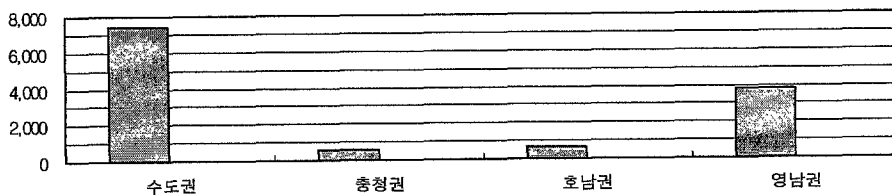
<공영도매시장>

(단위 : 억원)



<일반법정도매시장>

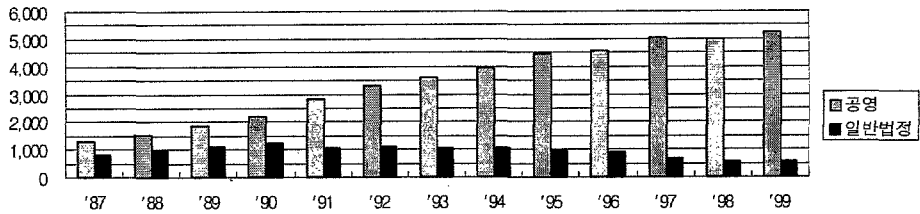
(단위 : 억원)



### 3. 연도별, 시장종류별 거래동향 추이

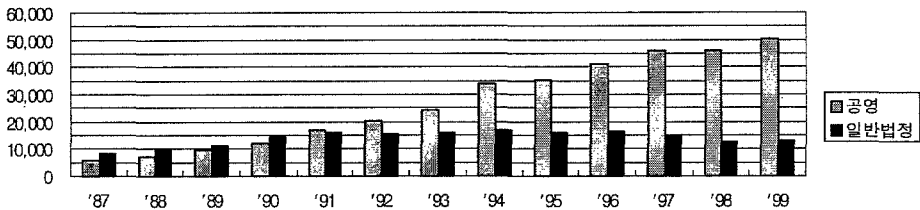
<거래물량>

(단위 : 천톤)



<거래금액>

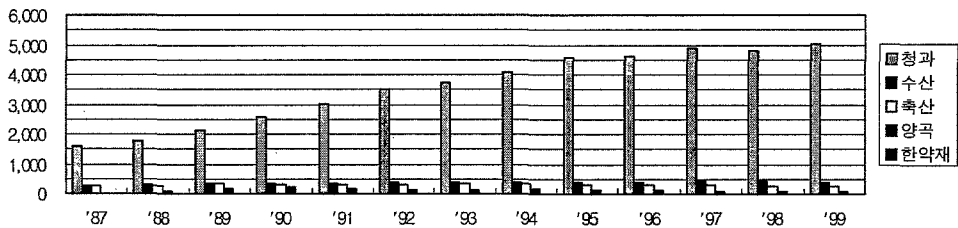
(단위 : 억원)



### 4. 연도별, 부류별 거래동향 추이

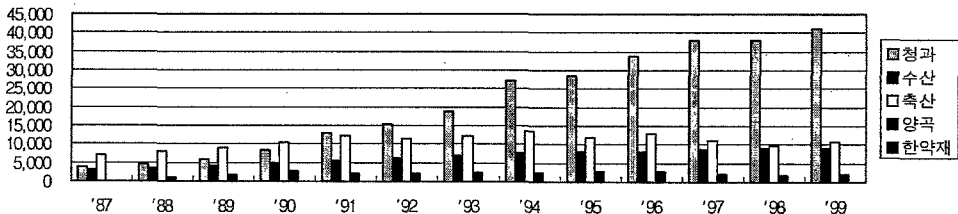
<거래물량>

(단위 : 천톤)



<거래금액>

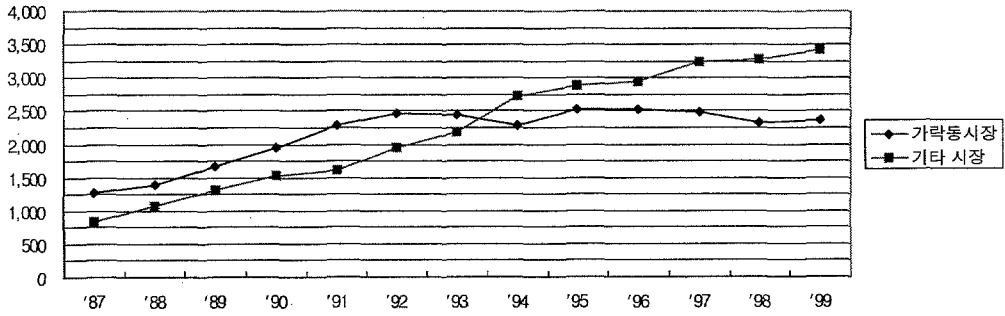
(단위 : 억원)



## 5. 가락시장, 기타 시장 거래동향 비교

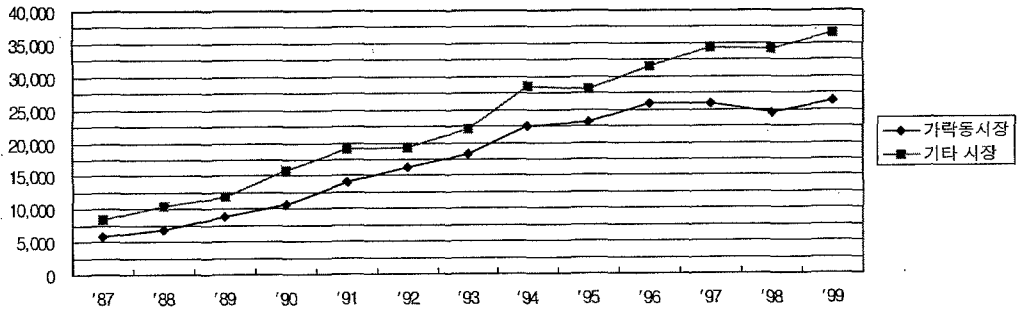
<거래물량>

(단위 : 천톤)



<거래금액>

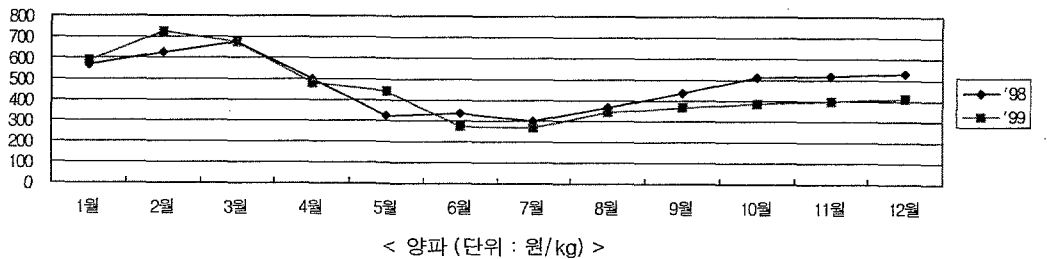
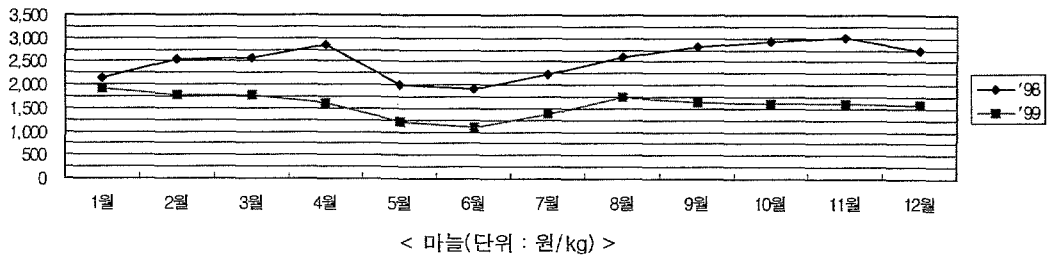
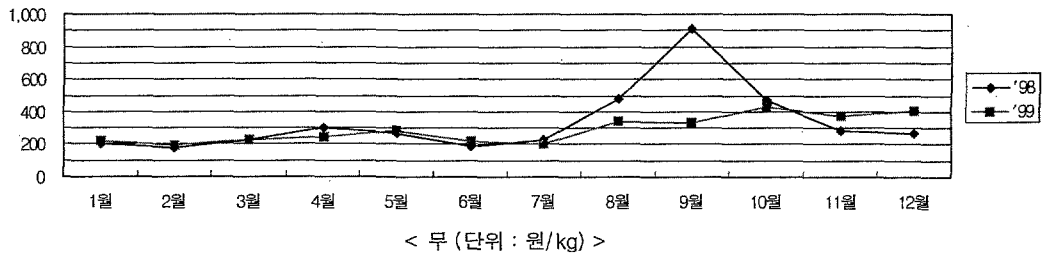
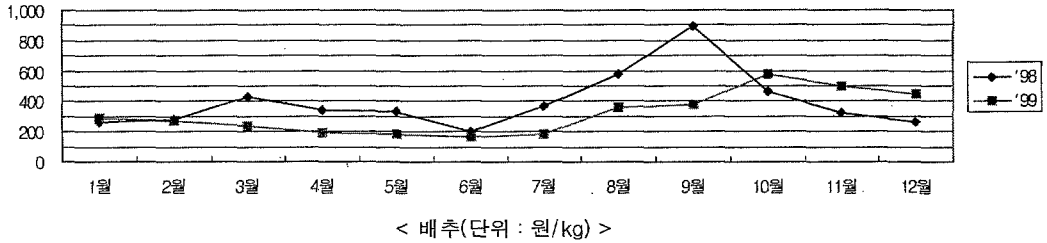
(단위 : 억원)



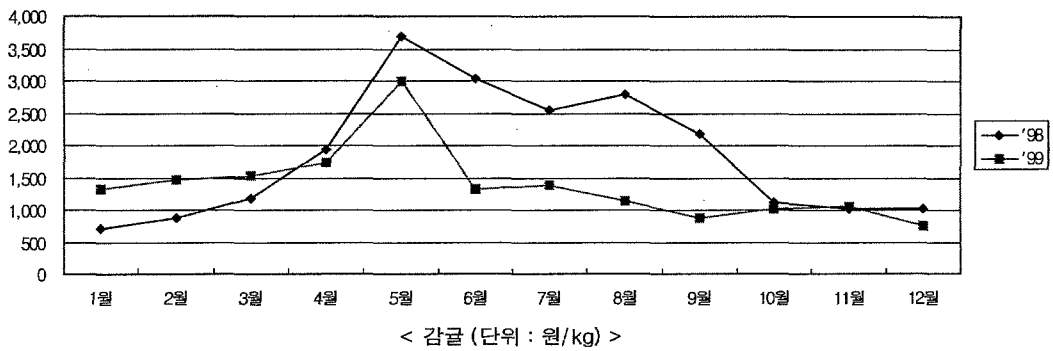
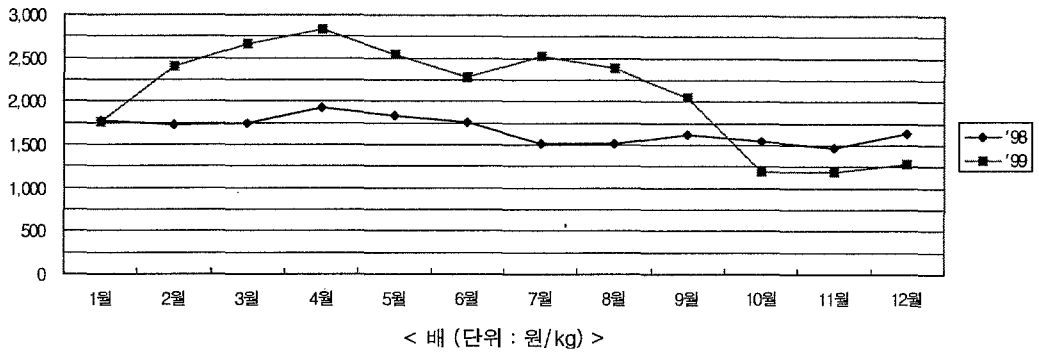
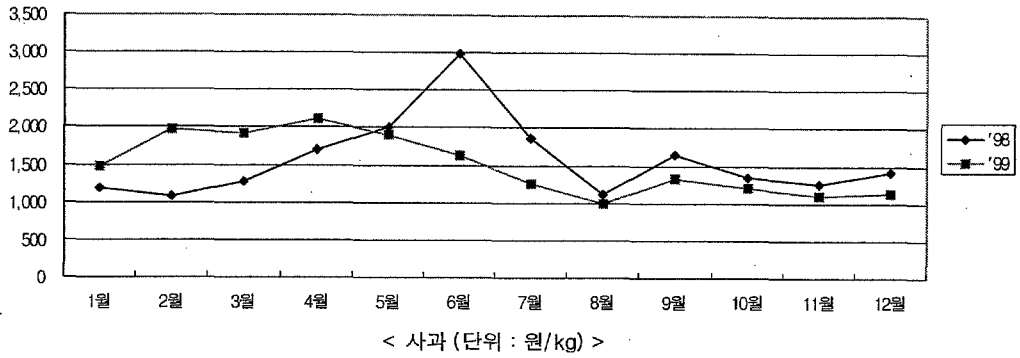
## 6. 공영도매시장 월별, 부류별 평균가격 동향('99)

### 가. 청과부류 월별 평균 경락가격 동향

<채소류>

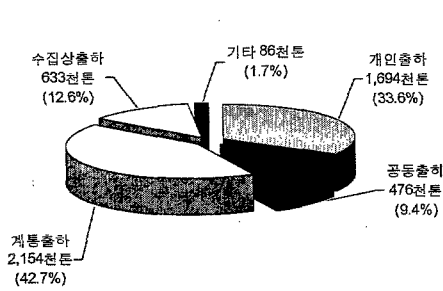


<과실류>

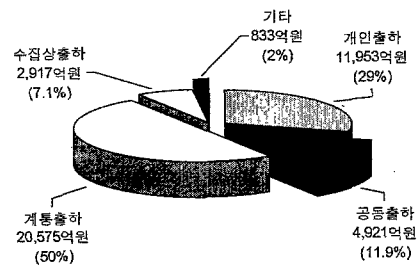


## 7. 출하선별 거래동향

### <청과부류>

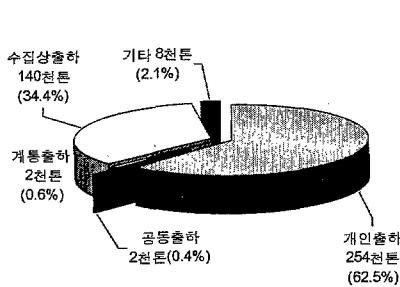


< 출하선별 물량 >

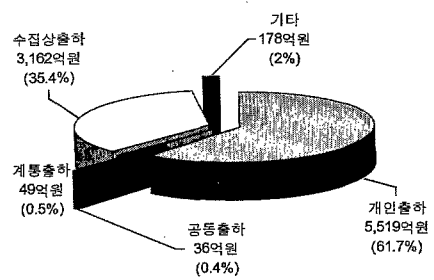


< 출하선별 금액 >

### <수산부류>

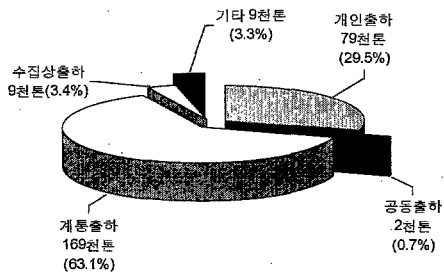


< 출하선별 물량 >

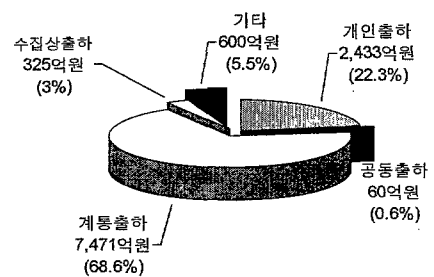


< 출하선별 금액 >

### <축산부류>



< 출하선별 물량 >




< 출하선별 금액 >

## 부록 2) 공영도매시장별 현황

### 서울시 가락동 농수산물도매시장

#### 1. 시장개요



- 위 치 : 송파구 가락동 600
- 개장일 : '85. 6. 19  
(사업기간 : '79~'85)
- 사업비 : 933억원  
(국고 347, 지방비 208,  
차관 245, 축협 133)
- 연락처 : 전화 (02) 405-9400  
FAX (02) 405-9595

#### 2. 주요시설 규모

(단위 : m<sup>2</sup>, 평, 개, 대)

부 지	건 물	별 입 사무실	경매장			중도매인(개)		저 온 저장고 (개)	주차장 (대)
			유개	트 러크 경매장	계	점포	사무실		
542,920 (164,232)	261,821 (79,200)	10,098 (3,055)	54,706 (16,548)	65,007 (19,665)	119,713 (36,213)	1,477	1,477	314	4,020

주) ( )내는 평임

#### 3. 유통종사자 현황

- 도매시장법인(공판장) 현황

(단위 : 백만원)

법인명	대표자	지정기간	자본금	연 락 처
서울청과	신기택	'98.1.1~2000.12.31	5,000	(02) 407-2121
중앙청과	박영목	'98.1.1~2000.12.31	5,010	(02) 407-3700
한국청과	나경만	'98.1.1~2000.12.31	7,000	(02) 407-1110
동화청과	문연식	'98.1.1~2000.12.31	4,900	(02) 407-4321
대아청과	오찬동	'98.1.1~2000.12.31	5,450	(02) 407-8800
농협가락(공)	여규동	-	-	(02) 407-1610
강동수산	홍중표	'98.1.1~2000.12.31	3,000	(02) 407-3300
서울건해산물	박상현	'98.1.1~2000.12.31	3,500	(02) 407-7871
수협가락(공)	공노성	-	-	(02) 407-4463
축협가락(공)	강 호	-	-	(02) 408-6200



○ 거래관계자 현황

(단위 : 명)

중도매인	경매사	매매참가인	수집상	직판(관련)상인	하역인
2,130(309)	264	153	1,981	1,987	1,707

주) ( )는 중도매법인 수

4. 품목별 경매시간

<청과부류>

시 간	주요품목류	장 소	비고
02:00	포도,복숭아,앵두,감귤,자두,살구,매실,딸기,메론,참외,토마토,수박(박스)	과일경매장	
05:00	마늘(한지형)	마늘매장	
08:00	당근(제주산)	당근매장	
09:00	사과,배,유자,꽃감,단감,모과,대추,수박	과일경매장	
10:00	수입과일(바나나,파인애플,키위 등)	"	
18:00	양채류(양상추,케일,셀러리 등)	채소매장	
19:00	상추,썩갓,시금치,아욱,근대,열무,청경채,치커리,얼갈이(박스),대파	"	
20:00	시금치,아욱,근대,열무,얼갈이,봄동(비규격품),옥수수	"	
21:30	감자,양배추,깻잎	"	
22:00	버섯,부추,미나리,가지,오이,호박,마늘(난지형)	"	
22:30	쪽파(포장품),무	"	
23:00	시금치(비규격품),고추,배추,양파	"	

<수산부류>

시 간	주요품목류	장 소	비고
01:00	패류	수산경매장	
01:30	냉동,선어	"	
02:00	건명태(코다리)	건어 제2경매장	
03:30	활어	수산경매장	
06:00	건오징어, 건멸치	건어 제1경매장	
	건포류	건어 제2경매장	
06:30	김	건어 제1경매장	
	건미역	건어 제2경매장	

## 5. 매매형태별 운영현황

<청과부류>

(단위 : 톤, 백만원)

구 분	지정기간	품목수	주요지정품목	'99 거래량	
				물 량	금 액
상장예외품목	'99.1.1~12.31	110	호두, 밤, 토란, 도라지, 연근 등	119,027	161,171
정가/수의매매품목	-	-	-	179,081	215,821
선취거래품목	-	-	-	-	-

<수산부류>

(단위 : 톤, 백만원)

구 분	지정기간	품목수	주요지정품목	'99 거래량	
				물 량	금 액
상장예외품목	'99.1.1~12.31	7	조미오징어, 조미조개살 등	1,002	7,964
정가/수의매매품목	-	53	붕어, 문어, 홍합, 다시마 등	32,716	73,755
선취거래품목	-	-	-	-	-

## 6. 법인별 일일평균 거래실적

(단위 : 톤, 백만원)

법인명	'99 거래실적		연간거래일수	일 평 균	
	물 량	금 액		거래물량	거래금액
<b>계</b>	<b>2,370,181</b>	<b>2,643,249</b>		<b>7,706</b>	<b>8,629</b>
서울청과	276,296	285,345	308	897	926
중앙청과	299,773	339,425	308	973	1,102
한국청과	421,193	366,206	308	1,368	1,189
동화청과	356,913	329,621	308	1,159	1,070
대아청과	463,850	176,279	308	1,506	572
농협가락(공)	224,494	233,336	308	729	758
상장예외(청과)	91,516	125,624	308	297	408
강동수산	87,645	164,014	308	285	533
서울건해산물	27,938	112,222	301	93	373
수협가락(공)	31,702	63,396	308	103	206
상장예외(수산)	1,002	7,964	301	3	26
축협가락(공)	87,859	439,817	300	293	1,466

## 7. 연도별 거래실적

(단위 : 천톤, 억원)

연도	청 파		수 산		축 산		합 계	
	물 량	금 액	물 량	금 액	물 량	금 액	물 량	금 액
'85	422	799	54	818	-	-	476	1,617
'86	1,109	2,227	124	1,871	18	598	1,250	4,696
'87	1,113	2,639	124	1,838	46	1,320	1,283	5,797
'88	1,194	3,045	138	1,867	59	1,904	1,391	6,816
'89	1,426	3,755	149	2,095	102	2,984	1,678	8,834
'90	1,704	4,934	155	2,490	94	3,295	1,954	10,719
'91	2,037	7,531	170	3,017	88	3,521	2,295	14,069
'92	2,175	9,291	196	3,314	87	3,706	2,458	16,311
'93	2,167	11,113	191	3,581	88	3,563	2,446	18,257
'94	1,995	14,241	187	3,922	103	4,431	2,285	22,594
'95	2,242	14,846	193	4,107	103	4,227	2,537	23,179
'96	2,239	17,387	185	3,955	108	4,659	2,532	26,001
'97	2,199	18,124	184	3,779	100	4,068	2,483	25,971
'98	2,070	17,252	163	3,585	92	3,727	2,325	24,563
'99	2,134	18,558	148	3,476	88	4,398	2,370	26,432

## 8. 연도별 거래현황

### 가. 거래량·거래금액·경매율

(단위 : 천톤, 억원, %)

구 분	청 과			수 산	축 산	계	
	과 실	채 소	계				
'85 (8~12)	거래량	80	342	422	54	-	476
	거래액	339	459	799	818	-	1,617
	경매율	62	11	21	60	-	25.4
'86	거래량	118	991	1,109	123	18	1,250
	거래액	615	1,612	2,227	1,871	598	4,696
	경매율	76	18	22	61	100	30
'88	거래량	134	1,060	1,194	138	59	1,391
	거래액	941	2,103	3,045	1,867	1,904	6,816
	경매율	79	17	24	63	100	31.1
'92	거래량	288	1,887	2,175	196	87	2,458
	거래액	2,671	6,620	9,291	3,314	3,706	16,311
	경매율	100	50	57	72	100	59.7
'93	거래량	286	1,881	2,167	191	88	2,446
	거래액	2,804	8,309	11,113	3,581	3,563	18,257
	경매율	100	51	58	75	100	60.8
'94	거래량	272	1,723	1,995	187	103	2,285
	거래액	3,371	10,869	14,241	3,922	4,431	22,594
	경매율	100	52	58	76	100	61.4
'95	거래량	260	1,982	2,242	192	103	2,537
	거래액	3,198	11,648	14,846	4,106	4,227	23,179
	경매율	100	99	99	77	100	97.4
'96	거래량	266	1,973	2,239	185	108	2,532
	거래액	3,725	13,662	17,387	3,955	4,659	26,001
	경매율	100	97	98	83	100	97
'97	거래량	274	1,925	2,199	184	100	2,483
	거래액	3,929	14,196	18,124	3,779	4,068	25,971
	경매율	97	96	96	81	100	95
'98	거래량	261	1,809	2,070	163	92	2,325
	거래액	3,386	13,865	17,251	3,585	3,727	24,563
	경매율	92.1	94.7	94.4	77	100	93.4
'99	거래량	265	1,869	2,134	148	88	2,370
	거래액	3,681	14,877	18,558	3,476	4,398	26,432
	경매율	87.4	92.2	91.6	77.3	100	91

주) 도매시장공판장 실적이 포함되었으며, 경매율은 물량 기준

나. 전체 공영도매시장 대비 가락시장 점유율

(단위 : %)

기준 \ 연도	'92	'93	'94	'95	'96	'97	'98	'99
물 량	74	68.1	58	56.9	55.8	49.2	46.4	45.2
금 액	80.3	75.5	66.4	65.6	63.6	56.7	53.3	52.7

주) 도매시장공판장 실적이 포함됨

9. 일일평균 거래실적

가. 연간 거래일수

(단위 : 일)

부류 \ 연도	'86	'94	'95	'96	'97	'98	'99
청 과	과 실	357	332	332	336	307	308
	채 소	357	332	332	336	307	308
수 산	선 어	360	332	332	336	307	308
	패 류	360	332	332	336	307	308
	건 어	306	302	303	308	301	301
축 산	소	157	302	303	308	299	300
	돼 지	157	302	303	308	299	300

나. 부류별 일일평균 거래물량

(단위 : 톤)

부류 \ 연도	'86	'94	'95	'96	'97	'98	'99	
<b>합 계</b>	<b>3,585</b>	<b>6,925</b>	<b>7,671</b>	<b>7,575</b>	<b>8,098</b>	<b>7,598</b>	<b>7,706</b>	
청 과	<b>계</b>	<b>3,106</b>	<b>6,008</b>	<b>6,752</b>	<b>6,665</b>	<b>7,163</b>	<b>6,929</b>	
	과 실	331	820	782	791	893	851	860
	채소·기타	2,775	5,188	5,970	5,874	6,270	5,912	6,069
수 산	<b>계</b>	<b>366</b>	<b>575</b>	<b>580</b>	<b>560</b>	<b>600</b>	<b>536</b>	<b>484</b>
	선 어	81	219	204	208	218	192	178
	패 류	135	245	260	249	276	250	210
	건 어	150	111	116	103	106	94	96
축 산	<b>계</b>	<b>113</b>	<b>342</b>	<b>339</b>	<b>350</b>	<b>335</b>	<b>299</b>	<b>293</b>
	소	55	149	128	145	138	118	129
	돼 지	58	193	211	205	197	181	164

주) 도매시장공판장 실적이 포함됨

다. 부류별 일일평균 거래금액

(단위 : 백만원)

부류		연도						
		'86	'94	'95	'96	'97	'98	'99
합 계		1,587	7,579	7,104	7,858	8,442	8,032	8,629
청 과	계	624	4,836	4,472	5,175	5,904	5,638	6,026
	과 실	172	1,323	963	1,109	1,280	1,107	1,196
	채소·기타	452	3,513	3,509	4,066	4,624	4,531	4,830
수 산	계	582	1,227	1,237	1,216	1,238	1,177	1,137
	선 어	71	329	335	330	360	345	349
	패 류	95	398	447	427	448	415	389
	건 어	416	500	455	459	430	417	399
축 산	계	381	1,516	1,395	1,467	1,300	1,217	1,466
	소	234	1,036	895	967	806	752	991
	돼 지	147	480	500	500	494	465	475

주) 도매시장공판장 실적이 포함됨

## 10. 청과부류 주요 품목별 거래실적

### 가. 거래물량

#### (1) 과실류

(단위 : 톤)

품목	연도	'86	'94	'95	'96	'97	'98	'99
계		118,303	272,097	259,753	265,799	274,265	260,308	264,876
1	사과	45,264	63,941	59,518	59,313	53,532	45,549	46,981
2	감귤	28,735	71,107	60,967	68,320	77,695	78,099	71,634
3	배	10,100	20,330	20,563	20,401	21,668	27,204	21,379
4	복숭아	11,228	16,700	18,660	16,707	17,788	18,458	21,942
5	감	7,027	27,202	24,334	25,276	28,617	31,304	30,624
6	포도	8,754	15,999	26,245	27,826	28,794	25,853	30,981
7	바나나	1,117	37,452	23,394	19,387	18,949	12,388	20,807
8	파인애플	229	5,454	5,871	4,241	4,129	2,911	5,238
9	자두	2,405	4,519	5,012	3,624	4,285	4,117	4,210
10	밤	676	655	556	312	543	1,359	938
11	양다래	18	3,417	3,717	4,404	3,736	2,226	2,240
12	자몽	-	2,891	2,775	2,304	2,173	478	897
13	모과	111	464	545	317	383	194	218
14	꽃감	151	265	196	100	153	381	429
15	레몬	-	538	713	772	848	509	578
16	유자	3	562	907	1,456	1,640	1,637	1,067
17	살구	36	187	322	147	159	81	110
18	오렌지	-	-	4,983	10,271	8,741	7,023	4,179
19	호두	3	16	196	347	3	34	69
20	버찌	7	8	29	11	7	7	6
21	기타	2,439	390	250	263	422	496	349

주) 도매시장공판장 실적이 포함됨

## (2) 채소류

(단위 : 톤)

품목\연도	'86	'94	'95	'96	'97	'98	'99
계	990,683	1,722,581	1,982,253	1,973,686	1,924,837	1,809,211	1,869,159
1 배추	271,785	358,313	379,987	361,958	356,777	326,540	326,809
2 무	190,616	193,769	234,618	231,034	218,756	202,217	177,768
3 양파	82,026	147,067	193,349	180,902	172,253	160,264	172,275
4 감자	74,845	88,598	102,621	112,324	115,298	102,110	92,920
5 수박	53,686	91,935	104,273	100,307	90,600	80,400	96,101
6 파	41,012	60,112	74,423	78,188	80,242	84,886	92,865
7 오이	34,210	112,890	121,170	121,244	111,302	109,773	109,638
8 당근	27,553	51,339	57,589	57,761	58,081	51,100	51,893
9 양배추	42,017	73,829	101,270	113,042	112,014	101,313	103,070
10 마늘	34,145	44,299	57,679	48,069	28,310	25,044	41,220
11 호박	12,109	67,849	68,688	74,173	67,489	67,240	65,872
12 고구마	13,815	25,809	36,431	34,283	33,916	31,530	30,515
13 풋고추	10,805	44,140	47,542	47,447	47,283	45,670	48,097
14 참외	13,534	40,497	39,920	36,253	37,901	31,584	39,116
15 상추	10,217	34,477	38,236	36,500	37,285	31,807	30,658
16 시금치	4,908	21,204	35,508	36,505	34,771	32,455	33,414
17 딸기	5,750	17,766	18,391	18,109	16,216	14,187	16,125
18 토마토	10,705	25,015	26,107	30,165	34,364	28,508	36,598
19 건고추	2,199	4,168	1,767	2,594	3,542	3,205	1,794
20 버섯	2,185	20,614	28,211	26,619	29,825	33,611	34,760
21 기타	52,561	198,891	214,473	226,209	238,612	245,767	267,651

주) 도매시장공판장 실적이 포함됨



## 나. 거래금액

### (1) 과실류

(단위 : 백만원)

품목	연도	'86	'94	'95	'96	'97	'98	'99
계		61,479	337,145	319,798	372,513	392,874	338,614	368,134
1	사과	23,842	74,650	63,591	61,185	65,615	56,688	67,606
2	감귤	14,547	77,182	71,867	89,556	83,576	77,273	79,825
3	배	4,441	34,191	35,363	39,924	48,733	43,350	45,617
4	복숭아	4,601	23,029	21,342	28,653	27,604	26,256	29,131
5	감	4,726	34,231	32,078	39,242	41,178	38,901	39,069
6	포도	3,515	39,680	40,989	49,030	60,478	41,129	48,904
7	바나나	3,307	30,116	19,703	17,922	18,602	17,347	22,491
8	파인애플	260	4,090	3,974	3,768	4,354	4,382	6,056
9	자두	851	4,452	3,414	5,213	4,271	4,779	6,278
10	밤	460	891	691	529	728	2,006	2,031
11	양다래	24	6,499	7,138	8,325	7,571	5,403	5,671
12	자몽	-	3,852	3,076	2,588	2,607	869	1,449
13	모과	66	391	383	285	316	193	235
14	꽃감	98	675	572	422	553	582	835
15	레몬	-	892	1,372	1,405	2,075	1,514	1,466
16	유자	6	1,530	1,824	2,137	1,880	1,574	1,637
17	살구	18	225	329	186	178	113	208
18	오렌지	-	64	11,421	21,286	21,701	15,518	8,337
19	호두	12	36	239	366	8	146	198
20	버찌	17	35	166	35	38	41	29
21	기타	688	434	266	456	808	550	1,061

주) 도매시장공판장 실적이 포함됨

## (2) 채소류

(단위 : 백만원)

품목	연도	'86	'94	'95	'96	'97	'98	'99
계		161,252	1,086,913	1,164,784	1,366,838	1,419,607	1,386,538	14,87,702
1	배추	18,015	80,292	111,297	108,104	106,011	112,430	114,847
2	무	15,165	44,444	62,887	72,217	56,473	57,635	50,929
3	양파	16,640	106,751	62,576	107,662	94,689	84,290	84,883
4	감자	11,623	42,752	55,399	55,575	45,935	68,332	68,881
5	수박	12,970	61,828	62,030	70,130	63,620	54,643	59,320
6	파	7,019	45,277	38,408	42,983	65,496	80,833	85,011
7	오이	8,910	104,976	100,012	106,501	119,557	100,985	99,691
8	당근	5,205	32,746	26,493	35,484	35,328	28,308	25,719
9	양배추	4,062	22,156	17,736	20,905	26,218	31,712	36,471
10	마늘	13,201	51,229	42,483	39,430	42,026	45,944	64,731
11	호박	2,925	43,258	48,448	52,996	54,156	55,796	55,068
12	고구마	2,427	11,248	15,354	21,733	19,294	23,722	21,072
13	풋고추	5,094	91,696	82,285	103,338	116,186	96,480	111,707
14	참외	6,391	48,915	53,450	54,681	55,754	49,894	52,890
15	상추	2,211	34,670	35,551	44,225	43,486	40,202	40,250
16	시금치	1,479	12,002	26,149	36,505	34,221	33,528	36,978
17	딸기	4,533	34,800	45,038	40,419	43,299	36,828	46,802
18	토마토	3,527	21,859	35,129	40,700	44,005	42,829	48,364
19	건고추	5,161	16,043	12,100	16,700	13,481	14,868	13,434
20	버섯	1,765	54,599	72,899	92,541	109,381	104,695	117,693
21	기타	12,929	125,372	159,060	204,009	230,991	222,584	252,961

주) 도매시장공판장 실적이 포함됨

# 11. 도매시장법인별 경매사 확보현황

(단위 : 명)

품목		연도	'86	'94	'95	'96	'97	'98	'99
합 계			76	194	275	314	308	265	264
청과	계	소 계	55	140	223	267	267	225	221
		과 실	45	57	71	58	68	48	55
		채 소	10	83	152	209	199	177	166
	서울청과	소 계	17	26	46	50	47	44	42
		과 실	15	14	23	21	25	22	21
		채 소	2	12	23	29	22	22	21
	농협(공)	소 계	15	19	27	25	26	21	24
		과 실	10	9	11	9	10	6	9
		채 소	5	10	16	16	16	15	15
	중앙청과	소 계	3	22	33	39	34	28	29
		과 실	2	9	15	15	17	11	11
		채 소	1	13	18	24	17	17	18
	동화청과	소 계	9	42	54	57	67	50	47
		과 실	8	13	10	7	10	9	8
		채 소	1	29	44	50	57	41	39
	한국청과	소 계	11	31	54	61	55	53	51
		과 실	10	12	12	6	6	6	6
		채 소	1	19	42	55	49	47	45
대아청과	소 계	-	-	9	35	38	29	28	
	채 소	-	-	9	35	38	29	28	
수산	계	소 계	21	44	44	42	36	34	37
		선 어	7	16	16	16	15	15	18
		패 류 어	4	5	4	7	7	6	6
	강동수산	소 계	8	17	15	18	17	17	19
		선 어	5	14	13	13	12	12	14
		패 류	3	3	2	5	5	5	5
	수협(공)	소 계	3	4	5	5	5	4	5
		선 어	2	2	3	3	3	3	4
		패 류	1	2	2	2	2	1	1
	서울건해	건 어	10	23	24	19	14	13	13
	축산	축협(공)	소·돼지	-	5	8	5	5	6

## 12. 연도별 도매시장법인 종사자 및 상인 변동현황

(단위 : 개소, 명)

연도 법인 및 상인별		'85	'86	'94	'95	'96	'97	'98	'99
		계	6,095	4,621	4,811	4,601	4,342 (75)	4,444 (220)	4,283 (288)
계	청과	4,922	3,620	3,669	3,462	3,202	3,315	3,180	3,160
	수산	1,173	971	897	899	897	893	869	882
	축산	-	30	245	240	243	235	234	238
도매시장 법인 및 공판장	계	8	9	10	10	10	10	10	10
	청과	5	5	6	6	6	6	6	6
	수산 축산	3 -	3 1	3 1	3 1	3 1	3 1	3 1	3 1
중도매인	계	1,679	1,502	2,441	2,317	2,111 (75)	2,231 (220)	2,145 (288)	2,130 (309)
	청과	1,220	1,050	1,979	1,861	1,655 (61)	1,780 (164)	1,698 (193)	1,683 (204)
	수산	459	424	414	408	406 (14)	404 (56)	401 (95)	402 (105)
	축산	-	28	48	48	50	47	46	45
매매 참가인	계	288	274	237	176	145	153	137	153
	청과	254	249	219	149	116	131	114	129
	수산 축산	34 -	24 1	1 17	12 15	13 16	9 13	11 12	7 17
직판상인	계	3,885	2,616	1,942	1,919	1,897	1,871	1,815	1,811
	청과	3,279	2,167	1,337	1,319	1,298	1,271	1,236	1,216
	수산 축산	606 -	449 -	426 179	424 176	423 176	425 175	404 175	420 175
관련상인	계	235	220	181	179	179	179	176	176
	청과 수산	164 71	149 71	128 53	127 52	127 52	127 52	126 50	126 50

### 13. 도매시장법인별 · 연도별 시장사용료 징수현황

(단위 : 백만원)

도매법인별		연도	'86	'94	'95	'96	'97	'98	'99
합 계			2,049	9,082	9,667	11,058	11,313	11,090	10,780
청과	소 계		1,114	7,121	7,423	8,693	9,064	7,355	6,683
	서울청과		217	1,477	1,317	1,530	1,592	1,194	1,054
	농협(공)		127	1,063	1,060	1,204	1,233	982	851
	중앙청과		210	1,452	1,445	1,691	1,772	1,372	1,199
	동화청과		259	1,517	1,418	1,641	1,695	1,351	1,189
	한국청과		301	1,612	1,418	1,662	1,744	1,392	1,203
	대아청과		-	-	690	721	733	654	559
	기 타 <sup>2)</sup>		-	-	74	244	295	410	628
수산	소 계		935	1,961	2,053	1,978	1,890	1,792	1,738
	강동수산		244	792	901	862	825	790	755
	수협(공)		54	319	354	351	364	332	333
	서울건해		637	850	799	743	668	642	610
	기 타 <sup>2)</sup>		-	-	-	22	33	28	40
축협	축협(공)		-	-	-	-	-	1,641	2,199
양곡 <sup>1)</sup>	소 계		-	199	191	387	359	302	160
	대한양곡		-	103	88	122	81	20	-
	거평양곡		-	96	94	142	81	102	-
	농협(공)		-	-	9	27	65	69	160
	기 타 <sup>2)</sup>		-	-	-	96	132	111	-

주) 1) 양곡은 서울 양재동 양곡도매시장임.

2) 기타는 도매시장법인 상장예외품목에 대한 징수실적임.

### 14. 도매시장법인별 임직원·자본금 및 운전자금 규모

(’99. 12. 31 현재)

도매법인별	구분	임 직 원			자 본 금			운전자금 (백만원)
		계(명)	임 원	직 원	금 액 (백만원)	주식수 (천주)	주주수 (명)	
<b>합 계</b>		<b>880</b>	<b>81</b>	<b>799</b>	<b>33,860</b>	<b>4,236</b>	<b>105</b>	<b>93,883</b>
청 과	<b>소 계</b>	<b>549</b>	<b>71</b>	<b>478</b>	<b>27,360</b>	<b>3,236</b>	<b>92</b>	<b>70,331</b>
	서울청과	79	5	74	5,000	1,000	6	10,251
	농협(공)	52	-	52	-	-	-	8,922
	중앙청과	114	17	97	5,010	501	12	26,598
	동화청과	109	10	99	4,900	490	20	5,103
	한국청과	120	20	100	7,000	700	33	12,934
	대아청과	75	19	56	5,450	545	21	6,523
수 산	<b>소 계</b>	<b>144</b>	<b>10</b>	<b>134</b>	<b>6,500</b>	<b>1,000</b>	<b>13</b>	<b>17,668</b>
	강동수산	72	4	68	3,000	300	3	5,824
	수협(공)	19	-	19	-	-	-	7,643
	서울건해	53	6	47	3,500	700	10	4,201
축 산	<b>소 계</b>	<b>187</b>	<b>-</b>	<b>187</b>	<b>-</b>	<b>-</b>	<b>-</b>	<b>5,884</b>
	축협(공)	187	-	187	-	-	-	5,884

주) 운전자금 확보기준 : 전년도 연간 거래금액의 1천분의 15이상

### 15. 도매시장법인별 수지현황

(단위 : 백만원)

도매법인별		연도	'86	'94	'95	'96	'97	'98	'99
합 계	수 익		10,999	87,522	94,652	107,057	107,675	116,058	106,136
	비 용		10,436	79,649	87,911	96,480	100,061	104,888	95,776
	순손익		563	7,873	6,741	10,577	7,614	11,170	10,360
과	소 계	수 익	7,173	67,607	74,613	89,267	90,810	79,763	74,051
		비 용	6,875	60,039	69,170	79,738	84,119	73,703	68,964
		순손익	298	7,568	5,443	9,529	6,691	6,060	5,087
	서울청과	수 익	1,952	14,823	13,556	15,369	15,890	13,332	12,183
		비 용	1,717	12,943	11,841	13,280	14,844	12,069	11,189
		순손익	235	1,880	1,715	2,089	1,046	1,263	994
	농협(공)	수 익	1,226	8,605	8,044	11,478	11,837	10,271	9,559
		비 용	1,328	8,111	8,962	12,885	11,087	9,868	9,247
		순손익	△102	494	△918	△1,407	750	403	312
	중앙청과	수 익	1,114	15,159	14,692	17,181	18,171	15,813	15,209
		비 용	1,203	12,779	11,977	13,908	16,662	14,451	14,569
		순손익	△89	2,380	2,715	3,273	1,509	1,362	640
	동화청과	수 익	1,176	13,719	14,103	16,436	16,690	14,706	13,995
		비 용	1,143	12,715	13,616	15,155	15,726	14,393	13,557
		순손익	33	1,004	487	1,281	964	313	438
한국청과	수 익	1,705	15,301	15,904	18,234	19,386	17,498	15,608	
	비 용	1,484	13,491	14,460	15,925	17,478	15,698	13,873	
	순손익	221	1,810	1,444	2,309	1,908	1,800	1,735	
대아청과	수 익	-	-	8,314	10,569	8,836	8,143	7,497	
	비 용	-	-	8,314	8,585	8,322	7,224	6,529	
	순손익	-	-	-	1,984	514	919	968	
수 산	소 계	수 익	3,826	19,915	20,039	17,790	16,865	17,988	13,565
		비 용	3,561	19,610	18,741	16,742	15,942	16,675	13,108
		순손익	265	305	1,298	1,048	923	1,313	457
	강동수산	수 익	1,285	6,833	7,547	7,613	7,470	7,274	6,757
		비 용	1,062	6,100	6,926	7,336	7,250	6,999	7,347
		순손익	223	733	621	277	220	275	△590
	수협(공)	수익	294	8,497	7,721	5,751	5,237	6,108	2,624
		비용	407	9,179	7,433	5,241	4,737	5,653	1,888
		순손익	△113	△682	288	510	500	455	736
	서울건해	수익	2,247	4,585	4,771	4,426	4,158	4,606	4,184
		비용	2,092	4,331	4,382	4,165	3,955	4,023	3,873
		순손익	155	254	389	261	203	583	311
축산	축협(공)	수익	-	-	-	-	-	18,307	18,520
		비용	-	-	-	-	-	14,510	13,704
		순손익	-	-	-	-	3,797	4,816	

### 16. 도매시장법인별 출하선도금·출하장려금 지급실적

(단위 : 백만원)

도매법인별		연도	'86	'94	'95	'96	'97	'98	'99
합	선도금	14,047	49,822	74,602	61,335	56,094	43,979	39,134	
	장려금	1,132	21,193	21,576	24,316	24,673	18,349	15,837	
		-	(11,089)	(11,781)	(12,960)	(13,147)	(10,269)	(9,124)	
청	선도금	5,298	46,850	72,830	59,487	55,922	41,974	38,248	
	장려금	1,132	19,910	20,116	22,599	23,010	16,849	14,414	
		-	(9,806)	(10,321)	(11,243)	(11,484)	(8,769)	(7,701)	
과	선도금	473	5,580	6,210	7,880	7,235	6,120	3,985	
	장려금	271	3,273	2,785	3,251	3,575	2,387	2,148	
		-	(1,527)	(1,230)	(1,405)	(1,466)	(1,043)	(983)	
농협(공)	선도금	3,002	23,875	36,862	19,361	17,925	15,814	16,062	
	장려금	607	5,037	5,496	5,546	4,644	3,416	2,908	
		-	(2,876)	(3,131)	(2,888)	(2,845)	(2,145)	(1,934)	
중양청과	선도금	-	6,405	7,125	8,629	8,924	3,530	3,545	
	장려금	-	3,909	3,508	4,004	4,510	3,143	2,678	
		-	(1,959)	(1,735)	(1,991)	(2,110)	(1,497)	(1,252)	
동화청과	선도금	764	5,090	7,767	9,619	8,328	5,265	4,386	
	장려금	89	3,558	3,502	4,031	4,105	2,958	2,595	
		-	(1,582)	(1,670)	(1,937)	(1,921)	(1,432)	(1,293)	
한국청과	선도금	1,041	5,900	8,077	8,550	8,210	6,785	5,865	
	장려금	165	4,133	3,912	4,577	4,805	3,740	3,081	
		-	(1,862)	(1,930)	(2,275)	(2,348)	(1,948)	(1,624)	
대아청과	선도금	-	-	6,789	5,448	5,300	4,460	4,405	
	장려금	-	-	913	1,190	1,371	1,205	1,004	
		-	-	(625)	(747)	(794)	(704)	(615)	
수	선도금	8,749	2,972	1,772	1,848	172	2,005	886	
	장려금	-	1,283	1,460	1,717	1,663	1,500	1,423	
		-	(1,283)	(1,460)	(1,717)	(1,663)	(1,500)	(1,423)	
산	선도금	40	-	700	-	-	1,500	653	
	장려금	-	634	700	1,057	1,019	909	880	
		-	(634)	(700)	(1,057)	(1,019)	(909)	(880)	
수협(공)	선도금	-	-	-	-	-	-	-	
	장려금	-	196	307	251	275	231	207	
		-	(196)	(307)	(251)	(275)	(231)	(207)	
서울건해	선도금	8,709	2,972	1,772	1,848	172	505	233	
	장려금	-	453	453	409	369	360	336	
		-	(453)	(453)	(409)	(369)	(360)	(336)	

주) ( )는 판매장려금 지급액이며, 장려금에 포함



### 17. 하역노조현황

(단위 : 명)

소 속	노 동 조 합	분 회	조합원수	하역계약법인
전 국 항운노동조합	서울·경기 항운노동조합	한국청과 분회	280	한국청과
		농협(공) 과일분회	102	농협(공)
		농협(공) 채소분회	100	농협(공)
		대아청과 분회	108	대아청과
	서울 가락 항운노동조합	중앙청과 과일분회	143	중앙청과
		중앙청과 채소분회	130	중앙청과
		동화청과 분회	314	동화청과
서울종합수산 노 동 조 합	-	165	강동수산, 수협(공)	
전국연합 노동조합	서울청과노동조합	서울청과 과일분회	150	서울청과
		서울청과 채소분회	122	서울청과
	서울건해산물 노 동 조 합	-	93	서울건해산물

### 18. '99 수입 농수산물 거래현황


(단위 : 톤, 백만원, %)

구 분	거 래 물 량			거 래 금 액		
	총거래 물 량	수입산 거래물량	점유율	총거래 금 액	수입산 거래금액	점유율
계	2,410,144	78,904	3.3	2,646,183	204,752	7.7
청과류	2,069,519	32,512	1.6	1,725,152	58,026	3.4
수산물	163,489	13,998	8.6	358,454	34,702	9.7
축산물	91,526	5,445	5.9	372,682	28,017	7.5
잡곡류	85,610	26,950	31.5	189,895	84,007	44.2

주) 도매시장공판장 실적이 포함됨

# 부산 엄궁동 농산물도매시장

## 1. 시장개요



- 위 치 : 사상구 엄궁동 650
- 개장일 : '93. 12. 21  
(사업기간 : '87~'93)
- 사업비 563억원  
(국고 123, 지방비 440)
- 연락처 : 전화 (051) 328-6763  
FAX (051) 310-8280

## 2. 주요시설규모

(단위 : m<sup>2</sup>, 평, 개, 대)

부지	건물	법인 사무실	경매장			중도매인(개)		저온 저장고 (개)	주차장 (대)
			유개	트럭 경매장	계	점포	사무실		
144,235 (43,631)	92,106 (27,862)	3,117 (945)	35,393 (10,725)	532 (161)	35,925 (10,886)	392	392	6	1,585

주) ( )내는 평임

## 3. 유통종사자 현황

- 도매시장법인 현황

(단위 : 백만원)

법인명	대표자	지정기간	자본금	연 락 처
부산청과	김준태	'98.12.4~2003.12.3	3,000	(051)320-5000
향도청과	박만식	'98.12.4~2003.12.3	3,000	(051)317-6611
농협부산(공)	윤정술	-	-	(051)314-4989

- 거래관계자 현황

(단위 : 명)

중도매인	경매사	매매참가인	수집상	직판(관련)상인	하역인
472	39	24	1,225	325	183

#### 4. 품목별 경매시간

시 간	주요품목류	장 소
03:00	무, 배추	트럭경매장
04:00	채소	경매장
05:00	과일	"
12:00, 14:00, 16:00	무, 배추	트럭경매장
18:00	버섯	"

#### 5. 매매형태별 운영현황

(단위 : 톤, 백만원)

구 분	지정기간	지정 품목수	주요지정품목	'99 거래량	
				물량	금액
상장예외품목	'99.41~2000.3.31	69	건·깎마늘, 생강, 건고추 등 무, 배추, 양배추, 알타리 등	53,336	38,050
	'99.8.23~2000.7.31	6			
정가/수의매매품목	-	-	-	9,562	8,581
선취거래품목	-	-	-	-	-

#### 6. 법인별 일일평균 거래실적

(단위 : 톤, 백만원)

법인명	99 거래실적		연간거래일수	일 평균	
	물량	금액		거래물량	거래금액
계	372,784	27,568	307	1,215	904
부산청과	100,965	84,007	307	329	274
향도청과	95,709	60,460	307	312	197
농협부산(공)	122,774	94,981	307	400	309
상장예외	53,336	38,050	307	174	124


#### 7. 연도별 거래실적

(단위 : 톤, 백만원)

연도	청 과		수 산		축 산		합 계	
	물량	금액	물량	금액	물량	금액	물량	금액
'93	4,997	3,951	-	-	-	-	4,997	3,951
'94	267,580	174,719	-	-	-	-	267,580	174,719
'95	352,144	207,911	-	-	-	-	352,144	207,911
'96	354,589	243,030	-	-	-	-	354,589	243,030
'97	374,189	260,997	-	-	-	-	374,189	260,997
'98	363,424	247,137	-	-	-	-	363,424	247,137
'99	372,784	277,568	-	-	-	-	372,784	277,568

# 대구 북부 농수산물도매시장

## 1. 시장개요



- 위 치 : 북구 매천동 527-3
- 개장일 : '88. 10. 7  
(사업기간 : '84~'88)
- 사업비 : 660억원  
(국고 40, 지방비 620)
- 연락처 : 전화 (053) 312-8402  
FAX (053) 429-3959

## 2. 주요시설규모

(단위 : m<sup>2</sup>, 평, 개, 대)

부지	건물	법인 사무실	경매장			중도매인(개)		저온 저장고 (개)	주차장 (대)
			유개	트럭 경매장	계	점포	사무실		
166,716 (50,431)	95,784 (28,974)	3,675 (1,111)	19,526 (5,907)	7,768 (2,349)	27,294 (8,256)	461	42	7	1,239

주) ( )내는 평임

## 3. 유통종사자 현황

- 도매시장법인현황

(단위 : 백만원)

법인명	대표자	지정기간	자본금	연락처
대구중앙청과	이용우	'97.5.15~2002.5.14	600	053)312-9114
영남청과	김동규	'97.5.15~2002.5.14	1,200	053)312-8311
대한청과	이신일,김홍수	'97.5.15~2002.5.14	300	053)311-3321
대구제일청과	황동천	'99.4.1~2003.5.14	600	053)312-1155
농협북대구(공)	이중호	-	-	053)312-8611
대구경북원협(공)	신주섭	-	-	053)312-1792
대구수산	박기환	'95.5. ~2000. 5.	500	053)311-8001
대구종합수산	유훈중	'96.4.1~2000.5.14	720	053)313-1400

○ 거래관계자현황

중도매인	경매사	매매참가인	수집상	직판(관련)상인	하역인
473(7)	47	-	872	-	140

주) ( )내는 중도매인 법인수

4. 품목별 경매시간

부류	시 간	주요품목류	장 소	비고
청과	08:00	오이,당근 등 채소류 규격품, 과일류	농산A,B동 경매장	
	11:00 15:00	배추,무,양배추 등 채소류 비규격품	차량단위 경매장	
	16:00	오이,당근,호박 등 채소류 및 과채류 규격품	농산A,B동 경매장	
	17:00	과일류	농산A,B동 경매장	4.1~추석
	18:00	배추,무,양배추 등 채소류 비규격품	차량단위 경매장	
	22:00	배추,무,양배추 등 채소류 비규격품	차량단위 경매장	5.1~9.30
수산	04:30	선어류	수산동 경매장	
	07:00	건어류	수산동 경매장	

5. 매매형태별 운영현황

(단위 : 톤, 백만원)

구 분	지정기간	지정 품목수	주요지정품목	'99 거래량	
				물 량	금 액
상장예외품목	'99.7.1 ~ 2000.6.30	48	고사리,더덕,도라지,얼가리,열무,양상추,콜리플라워,브로콜리,샐러리,아스파라거스,파세리,갓,건고추,미나리(비포장품),시금치(비포장품) 등	3,131	3,135
정가/수의매매품목	'99.12.30 ~	39	건고추,고사리,고들빼기,고추잎,냉이,달래,두릅,갓,고구마순,깻잎,단배추,마늘쫑,미나리,봄동,부추,상추,시금치,실파,쑥갓,알타리무,열무,토란 등	99	32
선취거래품목	-	-	-	-	-

## 6. 법인별 일일평균 거래실적

(단위 : 톤, 백만원)

법인명	'99 거래실적		연간거래일수	일 평균	
	물량	금액		거래물량	거래금액
<b>계</b>	<b>440,012</b>	<b>295,349</b>		<b>1,440</b>	<b>962</b>
대구중앙청과	82,917	80,479	305	272	264
영남청과	124,527	62,046	305	408	203
대한청과	78,241	28,445	305	256	93
대구제일청과	46,984	24,748	305	154	82
농협북대구(공)	62,105	53,333	305	204	174
대구경북원협(공)	32,126	22,049	305	106	72
상장예외(청과)	3,131	3,135	305	10	10
대구수산	6,048	12,603	327	18	39
대구종합수산	3,933	8,511	331	12	25


## 7. 연도별 거래실적

(단위 : 톤, 백만원)

연도	정 과		수 산		축 산		합 계	
	물량	금액	물량	금액	물량	금액	물량	금액
'88	19,056	2,948	-	-	-	-	19,056	2,948
'89	60,834	11,622	983	4,397	-	-	61,817	16,019
'90	94,708	19,432	699	3,179	-	-	95,407	22,611
'91	127,941	48,813	663	3,787	-	-	128,604	52,600
'92	221,572	57,662	994	4,640	-	-	222,566	62,302
'93	257,981	79,763	1,274	4,973	-	-	259,255	84,736
'94	294,073	138,701	1,109	5,124	-	-	295,182	143,825
'95	332,297	135,364	919	4,212	-	-	333,216	139,576
'96	306,973	160,359	3,470	6,997	-	-	310,443	167,356
'97	448,289	240,225	11,634	26,891	-	-	459,923	267,116
'98	419,306	257,261	10,540	23,783	-	-	429,846	281,044
'99	430,031	274,325	10,000	21,100	-	-	440,012	295,349

# 인천 농산물도매시장

## 1. 시장개요



- 위 치 : 남동구 구월동 1446
- 개장일 : '94. 1. 11  
(사업기간 : '87~'93)
- 사업비 : 141억원  
(국고 29, 지방비 112)
- 연락처 : 전화 (032) 426-8303  
FAX (032) 426-8305

## 2. 주요시설규모

(단위 : m<sup>2</sup>, 평, 개, 대)

부지	건물	법인 사무실	경매장			중도매인(개)		저온 저장고 (개)	주차장 (대)
			유개	트럭 경매장	계	점포	사무실		
62,286 (18,840)	25,909 (7,837)	1,335 (404)	2,713 (821)	14,886 (4,503)	17,599 (5,324)	-	8	4	675

주) ( )내는 평임

## 3. 유통종사자 현황

- 도매시장법인 현황

(단위 : 백만원)

법인명	대표자	지정기간	자본금	연락처
(주)대인농산	조대진	2000.1.11~2004.1.10	2,000	(032)435-1112
인천농산물(주)	조광희	'97.1.11~2002.1.10	1,200	(032)421-3766
인천원예농협	천계준	-	-	(032)424-2201
덕풍청과(주)	류준혁	2000.1.11~2003.1.10	1,400	(032)438-9380

- 거래관계자현황

중도매인	경매사	매매참가인	수집상	직판(관련)상인	하역인
383	41	12	388	-	120

#### 4. 품목별 경매시간

시간	주요품목류	장 소	비고
02:00	엽채류,근채류,양채류,산나물류,버섯류,서류,유지 작물류,두채류,오이,호박,가지,고추 등	채소경매장	
04:00	사과,배,감,귤,밤,딸기,토마토,수박,참외,페론,다래, 바나나,파인애플 등	과일경매장	

#### 5. 매매형태별 운영현황

(단위 : 톤, 백만원)

구 분	지정기간	지정품목수	주요지정품목	'99 거래량	
				물 량	금 액
상장예외품목	-		-	-	-
정가/수의매매품목	-	20	두채류,우엉,연근,죽순,고들빼기, 마,달래,토란줄기,고사리,간마늘 등	4,207	4,598
선취거래품목	-		-	-	-

#### 6. 법인별 일일평균 거래실적

(단위 : 톤, 백만원)

법인명	99 거래실적		연간거래일수	일 평 균	
	물 량	금 액		거래물량	거래금액
계	270,659	210,283		880	685
(주)대인농산	58,620	46,852	308	190	152
인천농산물(주)	96,994	68,661	311	312	221
인천원예농협	50,222	44,047	296	170	149
덕풍청과(주)	64,823	50,723	311	208	163

#### 7. 연도별 거래실적


(단위 : 톤, 백만원)

연도	정 과		수 산		축 산		합 계	
	물 량	금 액	물 량	금 액	물 량	금 액	물 량	금 액
'94	192,587	140,447	-	-	-	-	192,587	140,447
'95	222,390	141,383	-	-	-	-	222,390	141,383
'96	243,480	177,449	-	-	-	-	243,480	177,449
'97	266,323	203,553	-	-	-	-	266,323	203,553
'98	256,663	201,109	-	-	-	-	256,663	201,109
'99	270,659	210,283	-	-	-	-	270,659	210,283



# 광주 농산물도매시장

## 1. 시장개요



- 위 치 : 북구 각화동 437-3
- 개장일 : '91. 2. 27  
(사업기간 : '85~'90)
- 사업비 : 64억원  
(국고 17, 지방비 47)
- 연락처 : 전화 (062) 265-0031  
FAX (062) 268-4443

## 2. 주요시설규모

(단위 : m<sup>2</sup>, 평, 개, 대)

부 지	건 물	법 인 사무실	경매장			중도매인(개)		저 온 저장고 (개)	주차장 (대)
			유개	트 렉 경매장	계	점포	사무실		
56,206 (17,002)	35,329 (10,687)	1,597 (484)	25,956 (7,851)	-	25,956 (7,851)	22	18	3	376

주) ( )내는 평임

## 3. 유통종사자 현황

- 도매시장법인 현황

(단위 : 백만원)

법인명	대표자	지정기간	자본금	'99 거래실적		연 락 처
				물 량	금 액	
광주청과	기세원	'96 ~ 2001	501	85,284	73,172	062)528-6116
중앙청과	정갑수	'96 ~ 2001	60	72,446	59,962	062)528-6311
호남농산물	김광희	'96 ~ 2001	1,600	58,809	37,289	062)563-0401
광주원협(공)	박종재	-	-	119,921	106,314	062)264-6117

- 거래관계자현황

중도매인	경매사	매매참가인	수집상	직판(관련)상인	하역인
478	32	7	1,361	-	156

#### 4. 품목별 경매시간

시간	주요품목류	장 소	비고
04:00, 13:00	채소류	채소경매장	
08:00	청과류	청과경매장	

#### 5. 매매형태별 운영현황

- 해당없음

#### 6. 법인별 일일평균 거래실적

(단위 : 톤, 백만원)

법인명	'99 거래실적		연간거래일수	일 평 균	
	물 량	금 액		거래물량	거래금액
계	336,460	276,737		1,088	896
광주청과	85,284	73,172	309	276	237
중앙청과	72,446	59,962	309	234	194
호남농산물	58,809	37,289	309	190	121
광주원협(공)	119,921	106,314	309	388	344


#### 7. 연도별 거래실적

(단위 : 톤, 백만원)

연도	청 과		수 산		축 산		합 계	
	물 량	금 액	물 량	금 액	물 량	금 액	물 량	금 액
'91	148,029	95,546	-	-	-	-	148,029	95,546
'92	254,272	135,214	-	-	-	-	254,272	135,214
'93	270,671	156,974	-	-	-	-	270,671	156,974
'94	281,428	214,335	-	-	-	-	281,428	214,335
'95	319,126	224,954	-	-	-	-	319,126	224,954
'96	311,944	247,057	-	-	-	-	311,944	247,057
'97	310,786	254,593	-	-	-	-	310,786	254,593
'98	316,479	251,563	-	-	-	-	316,479	251,563
'99	336,460	276,737	-	-	-	-	336,460	276,737

# 대전 농수산물도매시장

## 1. 시장개요



- 위 치 : 대덕구 오정동 705
- 개장일 : '87. 11. 2  
(사업기간 : '84~'87)
- 사업비 : 146억원  
(국고 10, 지방비 136)
- 연락처 : 전화(042) 622-3387  
FAX (042) 622-3387

## 2. 주요시설규모

(단위 : m<sup>2</sup>, 평, 개, 대)

부 지	건 물	법 인 사무실	경매장			중도매인(개)		저 온 저장고 (개)	주차장 (대)
			유개	트 립 경매장	계	점포	사무실		
70,218 (20,564)	27,623 (8,356)	2,850 (862)	22,446 (6,791)	-	22,446 (6,791)	-	6	-	744

주) ( )내는 평임

## 3. 유통종사자 현황

- 도매시장법인 현황

(단위 : 백만원)

법인명	대표자	지정기간	자본금	연 락 처
농협대전(공)	김영준	-	-	042)624-7781
대전청과(주)	남용훈	'97.7.1 ~ 2000.6.30	1,950	042)622-7750
중앙청과(주)	송성철	'97.7.1 ~ 2000.6.30	1,950	042)631-6660
대전수산(주)	조성하	'97.7.1 ~ 2000.6.30	1,500	042)622-7743
한밭건해(주)	전일상	'97.7.1 ~ 2000.6.30	200	042)634-5222

- 거래관계자현황

중도매인	경매사	매매참가인	수집상	직판(관련)상인	하역인
429	38	1	447	152	130

#### 4. 품목별 경매시간

부류	시간	주요품목류	장 소
청과	01:30	버섯류	경매장
	02:00	오이,호박,가지,고추,상추,쭈갓,시금치,아욱 등	"
	03:00	감자, 고구마 등	"
	03:30	파,생강,마늘,양파,당근 등	"
	04:00	배추, 햇무	"
	05:30	사과,배,포도,밀감,복숭아 등 과일류	"
	07:00	마대무	"
수산	08:00	건어류	"
	04:00	선어, 패류,명태,오징어,갈치,조기,굴 등	경매장
	05:00	냉동물	"
	수시	활어	"

#### 5. 매매형태별 운영현황

(단위 : 톤, 백만원)

구 분	지정기간	지정품목수	주요지정품목	'99 거래량	
				물 량	금 액
상장예외품목	-	-	-	-	-
정가/수의매매품목	1.1~12.31	16	활어	174	2,557
선취거래품목	-	-	-	-	-

#### 6. 법인별 일일평균 거래실적

(단위 : 톤, 백만원)

법인명	'99 거래실적		연간거래일수	일 평 균	
	물 량	금 액		거래물량	거래금액
<b>계</b>	<b>270,993</b>	<b>197,590</b>	<b>309</b>	<b>877</b>	<b>640</b>
농협대전(공)	100,016	80,646	309	324	261
대전청과(주)	49,420	45,376	309	160	147
중앙청과(주)	112,886	54,602	309	365	177
대전수산(주)	8,116	14,023	309	26	45
한밭건해(주)	555	2,943	309	2	10


## 7. 연도별 거래실적

(단위 : 톤, 백만원)

연도	청 과		수 산		축 산		합 계	
	물 량	금 액	물 량	금 액	물 량	금 액	물 량	금 액
'87	33,318	9,229	-	-	-	-	33,318	9,229
'88	82,236	24,804	15,839	9,454	-	-	98,075	34,258
'89	96,650	29,262	17,166	12,037	-	-	113,816	41,299
'90	88,815	37,223	15,632	12,712	-	-	104,447	49,935
'91	133,559	66,962	13,426	13,321	-	-	146,985	80,283
'92	209,968	93,450	17,207	15,617	-	-	227,175	109,067
'93	221,758	97,646	16,947	18,566	-	-	238,705	116,212
'94	230,225	136,360	14,795	19,939	-	-	245,020	156,299
'95	240,506	132,115	13,700	21,039	-	-	254,206	153,154
'96	251,481	155,238	13,837	21,664	-	-	265,318	176,902
'97	272,008	171,361	12,958	19,517	-	-	284,966	190,878
'98	249,486	167,261	11,598	19,357	-	-	262,084	186,618
'99	262,322	180,624	8,671	16,966	-	-	270,993	197,590

# 울산 농수산물도매시장

## 1. 시장개요



- 위 치 : 남구 삼산동 904-10
- 개장일 : '90. 3. 20  
(사업기간 : '86~'90)
- 사업비 : 71억원  
(국고 27, 지방비 44)
- 연락처 : 전화(052) 265-7433  
FAX (052) 267-7220

## 2. 주요시설규모

(단위 : m<sup>2</sup>, 평, 개, 대)

부 지	건 물	법 인 사무실	경매장			중도매인(개)		저 온 저장고 (개)	주차장 (대)
			유개	트럭 경매장	계	점포	사무실		
41,011 (12,406)	25,108 (7,595)	1,561 (472)	-	4,461 (1,350)	4,461 (1,350)	29	135	79	277

주) ( )내는 평임

## 3. 유통종사자 현황

- 도매시장법인 현황

(단위 : 백만원)

법인명	대표자	지정기간	자본금	'99 거래실적		연 락 처
				물 량	금 액	
울산배원협(공)	유병평	-	-	45,789	33,270	052)267-5260
울산중앙청과(주)	황세열	'95.7.18~2000.7.17	300	45,207	35,795	052)267-4480
울산수협(공)	오성용	-	-	3,621	6,376	052)267-9071
울산중앙수산(주)	허남경	'95.7.18~2000.7.17	100	5,767	8,242	052)267-3073
울산건해산물(주)	김일영	'95.7.18~2000.7.17	200	996	5,524	052)267-9067

- 거래관계자현황

중도매인	경매사	매매참가인	수집상	직판(관련)상인	하역인
215	19	2	265	-	44

#### 4. 품목별 경매시간

부류	시간	주요품목류	장 소	비고
청과	04:30	채소류	채소경매장	
	06:00	과일류	과일경매장	
수산	05:00	냉동어류	수산경매장	
	05:30	선어류	수산경매장	
	08:30	건해산물	건어물경매장	

#### 5. 매매형태별 운영현황

- 해당 없음

#### 6. 법인별 일일평균 거래실적

(단위 : 톤, 백만원)

법인명	'99 거래실적		연간거래일수	일 평균	
	물 량	금 액		거래물량	거래금액
계	101,379	89,210		324	284
울산배원협(공)	45,789	33,270	310	148	107
울산중앙청과(주)	45,206	35,798	312	145	115
울산수협(공)	3,621	6,376	339	11	19
울산중앙수산(주)	5,767	8,242	336	17	25
울산건해산물(주)	996	5,524	308	3	18


#### 7. 연도별 거래실적

(단위 : 톤, 백만원)

연도	청 과		수 산		축 산		합 계	
	물 량	금 액	물 량	금 액	물 량	금 액	물 량	금 액
'90	31,196	38,822	7,998	10,368	-	-	39,194	49,190
'91	38,822	23,812	10,368	16,722	-	-	49,190	40,534
'92	49,696	30,504	11,516	18,776	-	-	61,212	49,280
'93	57,566	33,640	13,339	20,154	-	-	70,905	53,794
'94	69,898	55,149	12,146	18,760	-	-	82,044	73,909
'95	73,361	56,517	11,438	19,713	-	-	84,799	76,230
'96	75,445	65,652	17,081	20,839	-	-	92,526	86,491
'97	82,619	70,909	12,648	22,261	-	-	95,267	93,170
'98	83,543	67,029	10,416	20,199	-	-	93,959	87,228
'99	90,995	69,068	10,384	20,142	-	-	101,379	89,210

# 수원 농수산물도매시장

## 1. 시장개요



- 위 치 : 경기도 수원시  
          권선구 권선동 1229
- 개장일 : '93. 2. 27  
(사업기간 : '85~'92)
- 사업비 : 183억원  
(국고 23, 지방비 160)
- 연락처 : 전화(031) 228-2711  
          FAX(031) 229-3713

## 2. 주요시설규모

(단위 : m<sup>2</sup>, 평, 개, 대)

부 지	건 물	법 인 사무실	경매장			중도매인(개)		차 온 저장고 (개)	주차장 (대)
			유개	트럭 경매장	계	점포	사무실		
56,926 (17,220)	21,221 (6,419)	2,300 (696)	10,828 (3,275)	-	10,828 (3,275)	-	219	-	454

주) ( )내는 평임

## 3. 유통종사자 현황

- 도매시장법인 현황

(단위 : 백만원)

법인명	대표자	지정기간	자본금	연 락 처
세류청과	김용구	'98.2.28~2003.2.28	610	031)236-3700
수원청과	이년웅	'98.2.28~2003.2.28	200	031)232-2253
수원원협(공)	이병철	-	-	031)233-9773
수원수산	전수근	'98.2.28~2003.2.28	100	031)235-3931
남부수협수원(공)	박학순	-	-	031)234-3444

- 거래관계자현황

중도매인	경매사	매매참가인	수집상	직판(관련)상인	하역인
214	22	10	269	41	83



#### 4. 품목별 경매시간

부류	시간	주요품목류	장 소	비고
청과	03:00	채소류(무,배추,오이 등), 과일류(사과,배,포도 등)	경매장	
수산	04:00	수산물류(고등어,꽂치, 생태 등)	경매장	

#### 5. 매매형태별 운영현황

(단위 : 톤, 백만원)

구 분	지정기간	지정품목수	주요지정품목	'99 거래량	
				물 량	금 액
상장예외품목	'96~'98	63	씻은 당근,적환무,우영, 연근,마,더덕,도라지 등	-	-
정가/수의매매품목	-	-	-	7,848	15,448
선취거래품목	'96~'98	4	열무,상치,딸기, 활어류 등	-	-

#### 6. 법인별 일일평균 거래실적

(단위 : 톤, 백만원)

법인명	99 거래실적		연간거래일수	일 평 균	
	물 량	금 액		거래물량	거래금액
계	136,386	138,856	333	409	417
세류청과	48,769	45,179	333	146	136
수원청과	39,547	38,019	333	119	114
수원원협(공)	34,925	31,608	333	105	95
수원수산	7,688	12,484	333	23	37
남부수협수원(공)	5,457	11,566	333	16	35

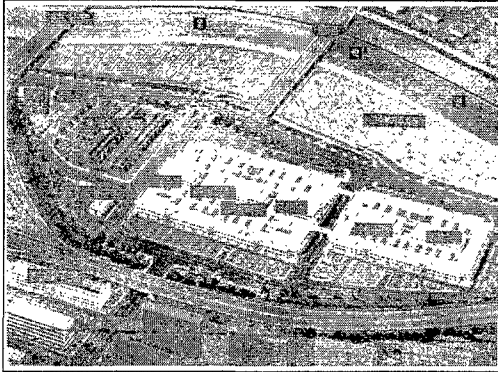
#### 7. 연도별 거래실적

(단위 : 톤, 백만원)

연도	청 과		수 산		축 산		합 계	
	물 량	금 액	물 량	금 액	물 량	금 액	물 량	금 액
'93	78,968	49,478	8,649	13,407	-	-	87,617	62,885
'94	86,001	77,145	11,310	18,542	-	-	97,311	95,687
'95	100,255	83,108	10,458	19,152	-	-	110,713	102,260
'96	109,765	97,600	12,456	22,727	-	-	122,221	120,327
'97	118,689	107,255	10,818	22,874	-	-	129,507	130,129
'98	116,041	106,790	12,330	23,692	-	-	128,371	130,482
'99	123,241	114,806	13,145	24,050	-	-	136,386	138,856

# 구리 농수산물도매시장

## 1. 시장개요



- 위치 : 경기도 구리시  
인창동 127
- 개장일 : '97. 6. 9  
(사업기간 : '91~'97)
- 사업비 : 1,094억원  
(국고 547, 서울시 252,  
경기도 186, 구리시 109)
- 연락처 : 전화(031) 560-5100  
FAX(031) 556-1420

## 2. 주요시설규모

(단위 : m<sup>2</sup>, 평, 개, 대)

부지	건물	법인 사무실	경매장			중도매인(개)		저운 저장고 (개)	주차장 (대)
			유개	트럭 경매장	계	점포	사무실		
186,575 (56,439)	122,908 (37,179)	6,365 (1,925)	44,331 (1,341)	5,158 (1,560)	47,489 (14,970)	470	470	20	3,421

주) ( )내는 평임

## 3. 유통종사자 현황

- 도매시장법인 현황

(단위 : 백만원)

법인명	대표자	지정기간	자본금	연락처
농협 구리(공)	이현무	-	-	031)566-1600
구리청과	이영일	2000.3.10~2003.3.9	5,000	031)566-2000
수협구리(공)	송주혁	-	-	031)557-7070
강북수산	김태영	2000.3.10~2003.3.9	4,000	031)551-6000

- 거래관계자현황

중도매인	경매사	매매참가인	수집상	직판(판권)상인	하역인
360(360)	39	27	266	-	240

주) ( )내는 중도매인 법인수

#### 4. 품목별 경매시간

부류	시간	주요품목류	장 소
청과	19:00	상추,깻잎,쪽갓,양채류,파,시금치,당근 등	채소경매장
	21:00	양배추	트럭단위 판매동
	22:00	무,배추,알타리	트럭단위 판매동
		오이,호박,버섯,감자,고구마,기타서류	채소경매장
	23:00	부추,미나리,기타채소	채소경매장
		마늘	마늘판매동
		양파	트럭단위 판매동
	02:00	포도,복숭아,앵두,감귤,딸기,참외,토마토	과일경매장
09:00	사과,배,수박,감 등	과일경매장	
수산	24:00	고등어, 냉동어류	수산경매장
	01:30	대중선어, 패류	"
	03:00	건어물류	"
	04:00	활어류	"

#### 5. 매매형태별 운영현황

(단위 : 톤, 백만원)

구 분	지정기간	지정 품목수	주요지정품목	'99 거래량	
				물 량	금 액
상장예외품목	'99.3.10~ 2000.3.9	88	대추,매실,냉이,머위,조미김 등	4,240	7,359
정가/수의매매품목	"	61	산딸기,아욱,갓,문어,건미역,굴비 등	5,412	3,173
선취거래품목	-	-	-	-	-

#### 6. 법인별 일일평균 거래실적

(단위 : 톤, 백만원)

법인명	'99 거래실적		연간거래일수	일 평 균	
	물 량	금 액		거래물량	거래금액
<b>계</b>	<b>296,676</b>	<b>305,868</b>	<b>307</b>	<b>972</b>	<b>999</b>
농협 구리(공)	90,988	79,078	307	296	258
고려청과	12,492	10,160	307	47	35
구리청과	124,672	110,417	307	406	360
상장예외(청과)	4,240	7,359	307	14	24
수협구리(공)	38,424	58,110	307	125	189
강북수산	25,860	40,744	307	84	133


#### 7. 연도별 거래실적

(단위 : 톤, 백만원)

연도	청 과		수 산		축 산		합 계	
	물 량	금 액	물 량	금 액	물 량	금 액	물 량	금 액
'97	184,512	149,767	49,060	62,762	-	-	233,572	212,529
'98	208,611	184,181	69,988	91,081	-	-	278,599	275,262
'99	232,392	207,014	64,284	98,854	-	-	296,676	305,868

# 안양 농수산물도매시장

## 1. 시장개요



- 위치 : 경기도 안양시 동안구  
          귀인동 934-1
- 개장일 : '97. 9. 6  
          (사업기간 : '93~'96)
- 사업비 : 722억원  
          (국고 361, 지방비 361)
- 연락처 : 전화(031) 389-2631  
          FAX(031) 389-2608

## 2. 주요시설규모

(단위 : m<sup>2</sup>, 평, 개, 대)

부지	건물	법인 사무실	경매장			중도매인(개)		지온 저장고 (개)	주차장 (대)
			유개	트럭 경매장	계	점포	사무실		
83,207 (25,170)	63,640 (19,251)	1,588 (481)	24,455 (7,441)	2,474 (750)	26,929 (8,191)	50	64	2	1,363

주) ( )내는 평임

## 3. 유통종사자 현황

- 도매시장법인 현황

(단위 : 백만원)

법인명	대표자	지정기간	자본금	연락처
안양원협(공)	한용등	-	-	031)423-0422
(주)태원농산	이재장	'97.7.16~2000.7.15	6,000	031)423-8686
동안수산(주)	박후근	-	5,000	031)423-1400

- 거래관계자현황

중도매인	경매사	매매참가인	수집상	직판(관련)상인	하역인
278(54)	21	8	154	102	76

주) ( )내는 중도매인 법인수

#### 4. 품목별 경매시간

부류	시간	주요품목류	장 소
청과	03:00	과일류	청과동 경매장
	24:00	채소류	청과동 경매장, 차상경매장(B, C동)
수산	05:00	냉태,생오징어,꽁치바지락,오징어,새꼬막, 고등어,가자미,건오징어,김 등	수산경매장
	09:00	광어,농어,숭어,우럭,놀래미,도미 등	"

#### 5. 매매형태별 운영현황

(단위 : 톤, 백만원)

구 분	지정기간	지정품목수	주요지정품목	'99 거래량	
				물 량	금 액
상장예외품목	-	-	-	-	-
정가/수의매매품목	-	27	나물류 외	2,070	2,925
선취거래품목	-	-	-	-	-

#### 6. 법인별 일일평균 거래실적

(단위 : 톤, 백만원)

법인명	'99 거래실적		연간거래일수	일 일 평 균	
	물 량	금 액		거래물량	거래금액
계	111,825	112,341	320	349	351
안양원협(공)	53,071	43,037	320	166	135
(주)태원농산	47,150	41,682	320	147	130
동안수산(주)	11,604	27,622	320	36	86

#### 7. 연도별 거래실적

(단위 : 톤, 백만원)

연도	청 과		수 산		축 산		합 계	
	물 량	금 액	물 량	금 액	물 량	금 액	물 량	금 액
'97	44,953	36,677	6,978	13,997	-	-	51,931	50,674
'98	111,944	89,627	12,712	25,542	-	-	124,656	115,169
'99	100,221	84,719	11,604	27,622	-	-	111,825	112,341

# 안산 농수산물도매시장

## 1. 시장개요



- 위치 : 경기도 안산시  
이동 528
- 개장일 : '97. 11. 25  
(사업기간 : '90~'97)
- 사업비 : 266억원  
(국고 37, 지방비 176)
- 연락처 : 전화(031) 419-2001  
FAX(031) 419-5480

## 2. 주요시설규모

(단위 : m<sup>2</sup>, 평, 개, 대)

부지	건물	법인 사무실	경매장			중도매인(개)		저온 저장고 (개)	주차장 (대)
			유개	트럭 경매장	계	점포	사무실		
42,499 (12,856)	21,693 (6,562)	2,182 (660)	7,644 (2,312)	2,695 (815)	10,339 (3,127)	140	4	2	762

주) ( )내는 평임

## 3. 유통종사자 현황

- 도매시장법인 현황

(단위 : 백만원)

법인명	대표자	지정기간	자본금	연락처
농협안산(공)	한상복	-	-	031)416-0740
국제청과(주)	홍순철	'99.1.1~2001.12.31	800	031)417-4400
남부수협안산(공)	한준희	-	-	031)416-8140
안산수산(주)	김성문	'97.11.1~2000.10.31	100	031)418-8924

- 거래관계자현황

중도매인	경매사	매매참가인	수집상	직판(관련)상인	하역인
134(17)	16	5	85	-	64

주) ( )내는 중도매인 법인수

#### 4. 품목별 경매시간

부류	시간	주요품목류	장 소
청과	03:00	채소류	경매장
	03:00	과일류	"
수산	03:30	선어,건어,활어,패류,젓갈류	경매장

#### 5. 매매형태별 운영현황

- 해당 없음

#### 6. 법인별 일일평균 거래실적

(단위 : 톤, 백만원)

법인명	'99 거래실적		연간거래일수	일 평균	
	물 량	금 액		거래물량	거래금액
계	59,889	60,693		205	204
농협안산(공)	35,795	31,575	308	116	102
국제청과(주)	17,537	14,688	254	69	57
남부수협안산(공)	2,440	6,029	330	7	18
안산수산(주)	4,117	8,401	311	13	27

#### 7. 연도별 거래실적

(단위 : 톤, 백만원)

연도	청 과		수 산		축 산		합 계	
	물 량	금 액	물 량	금 액	물 량	금 액	물 량	금 액
'97	4,470	2,862	607	1,180	-	-	5,077	4,042
'98	33,150	30,006	8,614	16,343	-	-	41,764	46,349
'99	53,332	46,263	6,557	14,430	-	-	59,889	60,693

# 춘천 농산물도매시장

## 1. 시장개요



- 위치 : 강원도 춘천시  
사농동 133-1
- 개장일 : '96. 9. 3  
(사업기간 : '91~'96)
- 사업비 : 105억원  
(국고 47, 지방비 58)
- 연락처 : 전화(033) 250-3546  
FAX(033) 250-3542

## 2. 주요시설규모

(단위 : m<sup>2</sup>, 평, 개, 대)

부지	건물	법인 사무실	경매장			중도매인(개)		저온 저장고 (개)	주차장 (대)
			유개	트럭 경매장	계	점포	사무실		
31,384 (9,494)	10,331 (3,125)	368 (119)	911 (275)	766 (232)	1,677 (507)	40	-	2	298

주) ( )내는 평임

## 3. 유통종사자 현황

- 도매시장법인 현황

(단위 : 백만원)

법인명	대표자	지정기간	자본금	연락처
춘천원협(공)	최우중	-	-	033)243-6101
(주)호반농산	허경석	'98.11.10~2001.11.9	600	033)242-7891

- 거래관계자현황

중도매인	경매사	매매참가인	수집상	직판(관련)상인	하역인
44	4	7	16	8	12



#### 4. 품목별 경매시간

시간	주요품목류	장 소	비고
05:00	과일, 채소류	경매장	

#### 5. 매매형태별 운영현황

(단위 : 톤, 백만원)

구 분	지정기간	지정품목수	주요지정품목	'99 거래량	
				물 량	금 액
상장예외품목	-	-	-	-	-
정가/수의매매품목	-	11	바나나, 파인애플, 메론, 가지, 마늘, 풋고추, 느타리, 표고, 양상치, 양송이, 당근 등	300	645
선취거래품목	-	-	-	-	-

#### 6. 법인별 일일평균 거래실적

(단위 : 톤, 백만원)

법인명	'99 거래실적		연간거래일수	일 평 균	
	물 량	금 액		거래물량	거래금액
계	12,945	14,031	305	42	46
춘천원협(공)	6,397	6,873	305	21	23
(주)호반농산	6,548	7,158	305	21	23


#### 7. 연도별 거래실적

(단위 : 톤, 백만원)

연도	청 파		수 산		축 산		합 계	
	물 량	금 액	물 량	금 액	물 량	금 액	물 량	금 액
'96	7,413	7,759	-	-	-	-	7,413	7,759
'97	17,526	20,848	-	-	-	-	17,526	20,848
'98	11,972	12,942	-	-	-	-	11,972	12,942
'99	12,945	14,031	-	-	-	-	12,945	14,031

# 강릉 농산물도매시장

## 1. 시장개요



- 위치 : 강원도 강릉시 유산동 160-1
- 개장일 : '99. 11. 24  
(사업기간 : '95~'99)
- 사업비 : 214억원  
(국고 95, 지방비 119)
- 연락처 : 전화(031) 640-4654  
FAX(031) 640-4556

## 2. 주요시설규모

(단위 : m<sup>2</sup>, 평, 개, 대)

부지	건물	법인 사무실	경매장			중도매인(개)		저온 저장고 (개)	주차장 (대)
			유개	트럭 경매장	계	점포	사무실		
65,825 (19,912)	12,637 (4,434)	255 (77)	9,785 (2,960)	885 (268)	10,670 (3,228)	82	-	6	323

주) ( )내는 평임

## 3. 유통종사자 현황

- 도매시장법인 현황

(단위 : 백만원)

법인명	대표자	지정기간	자본금	연락처
(주)강릉농산물	최철규	'99.11.24~2009.11.24	2,000	031)646-4654

- 거래관계자현황

중도매인	경매사	매매참가인	수집상	직판(관련)상인	하역인
62	6	-	-	22	24

#### 4. 품목별 경매시간

시간	주요품목류	장 소	비고
05:00	과일, 채소류	청과물동 경매장	
21:00	채소류	"	

#### 5. 매매형태별 운영현황

- 해당 없음

#### 6. 일일평균 거래실적

(단위 : 톤, 백만원)

법인명	'99 거래실적		연간거래일수	일 평균	
	물 량	금 액		거래물량	거래금액
계	2,853	2,287	37	77	62
(주)강릉농산물	2,853	2,287	37	77	62


#### 7. 연도별 거래실적

(단위 : 톤, 백만원)

연도	청 파		수 산		축 산		합 계	
	물 량	금 액	물 량	금 액	물 량	금 액	물 량	금 액
'99	2,853	2,287	-	-	-	-	2,853	2,287

# 청주 농수산물도매시장

## 1. 시장개요



- 위치 : 충북 청주시 흥덕구  
          봉명동 2210
- 개장일 : '88. 11. 10  
          (사업기간 : '85~'88)
- 사업비 : 49억원  
          (국고 10, 지방비 39)
- 연락처 : 전화(043) 266-4112  
          FAX(043) 220-6747

## 2. 주요시설규모

(단위 : m<sup>2</sup>, 평, 개, 대)

부지	건물	법인 사무실	경매장			중도매인(개)		저온 저장고 (개)	주차장 (대)
			유개	트럭 경매장	릭 계	점포	사무실		
34,380 (10,400)	20,066 (6,070)	923 (279)	7,075 (2,140)	-	7,075 (2,140)	-	123	2	287

주) ( )내는 평임

## 3. 유통종사자 현황

- 도매시장법인 현황

(단위 : 백만원)

법인명	대표자	지정기간	자본금	연락처
청주청과	장세양	'97.7.1~2002.6.30	634	043)266-5813
충북원협청주(공)	변상광	-	-	043)266-3114
청주수산	권태정	'98.3.1~2001.2.28	150	043)266-5812

- 거래관계자 현황

중도매인	경매사	매매참가인	수집상	적판(관련)상인	하역인
122	17	37	397	67	69

#### 4. 품목별 경매시간

시간	주요품목류	장 소	비고
03:00 (04:30)	채소류	채소경매장	( )는 동절기 경매시각
06:00 (07:00)	과일류	과일경매장	
05:30 (05:30)	수산부류	수산경매장	

#### 5. 매매형태별 운영현황

(단위 : 톤, 백만원)

구 분	지정기간	지정품목수	주요지정품목	'99 거래량	
				물 량	금 액
상장예외품목	-	-	-	-	-
정가/수의매매품목	-	25	수입농산물, 생강, 깻마늘, 나물 등, 미꾸라지, 가물치, 멧게, 우럭, 광어 등	146	1,069
선취거래품목	-	-	-	-	-

#### 6. 법인별 일일평균 거래실적

(단위 : 톤, 백만원)

법인명	'99 거래실적		연간거래일수	일 평 균	
	물 량	금 액		거래물량	거래금액
계	87,093	74,436	309	282	242
청주청과	47,085	38,211	309	152	124
충북원협청주(공)	36,323	28,616	309	118	93
청주수산	3,685	7,609	309	12	25


#### 7. 연도별 거래실적

(단위 : 톤, 백만원)

연도	청 과		수 산		축 산		합 계	
	물 량	금 액	물 량	금 액	물 량	금 액	물 량	금 액
'88	22,562	7,552	-	-	-	-	22,562	7,552
'89	26,725	10,081	2,562	2,023	-	-	29,287	12,104
'90	26,552	14,859	2,417	2,107	-	-	28,969	16,966
'91	58,688	34,462	2,600	2,673	-	-	61,288	37,135
'92	96,365	39,555	3,576	3,779	-	-	99,941	43,334
'93	94,716	44,689	3,770	4,378	-	-	98,486	49,067
'94	98,139	58,874	3,872	5,308	-	-	102,011	64,182
'95	104,350	60,528	5,308	6,887	-	-	109,658	67,415
'96	90,666	70,246	6,453	8,462	-	-	97,119	78,708
'97	95,545	74,391	5,524	9,405	-	-	101,069	83,796
'98	85,102	69,866	4,371	8,702	-	-	89,473	78,568
'99	83,408	66,827	3,685	7,609	-	-	87,093	74,436

# 충주 농수산물도매시장

## 1. 시장개요



- 위치 : 충북 충주시  
          목행동 426-4
- 개장일 : '95. 11. 15  
          (사업기간 : '92~'95)
- 사업비 : 80억원  
          (국고 24, 지방비 56)
- 연락처 : 전화(043) 853-8296  
          FAX(043) 850-5840

## 2. 주요시설규모

(단위 : m<sup>2</sup>, 평, 개, 대)

부지	건물	법인 사무실	경매장			중도매인(개)		저온 저장고 (개)	주차장 (대)
			유개	트럭 경매장	계	점포	사무실		
28,278 (8,554)	8,456 (2,558)	273 (83)	3,457 (1,046)	-	3,457 (1,046)	48	40	-	199

주) ( ) 내는 평임

## 3. 유통종사자 현황

- 도매시장법인 현황

(단위 : 백만원)

법인명	대표자	지정기간	자본금	연락처
충주청과물유통	안도성	2000.7.29~2001.7.28	510	043)853-8149
충북원협충주(공)	하재용	-	-	043)853-6858
충주수산	김원태	'98.7.29~2001.7.28	500	043)853-7474

- 거래관계자현황

중도매인	경매사	매매참가인	수집상	직판(관련)상인	하역인
64	18	1	104	-	35

#### 4. 품목별 경매시간

부류	시간	주요품목류	장 소
수산	05:00	고등어, 갈치, 생대구, 조기, 패류 등	수산경매장
청과	06:00, 18:00	과일류, 과채류	청과부류 경매장
	06:00, 18:00	채소류	"

#### 5. 매매형태별 운영현황

(단위 : 톤, 백만원)

구 분	지정기간	지정품목수	주요지정품목	'99거래량	
				물 량	금 액
상장예외품목	-	-	-	-	-
청과/수산물매매품목	-	4	상치, 딸기, 토마토, 포도 등, 활어류	46	475
선취거래품목	-	-	-	-	-

#### 6. 법인별 일일평균 거래실적

(단위 : 톤, 백만원)

법인명	'99 거래실적		연간거래일수	일 평 균	
	물 량	금 액		거래물량	거래금액
계	17,739	17,522	308	57	57
충주청과	5,615	10,097	308	18	16
충북원협충주(공)	10,708	4,947	308	34	33
충주수산	1,416	2,478	308	5	8


#### 7. 연도별 거래실적

(단위 : 톤, 백만원)

연도	청 과		수 산		축 산		합 계	
	물 량	금 액	물 량	금 액	물 량	금 액	물 량	금 액
'95	1,519	1,126	1,179	1,294	-	-	2,698	2,420
'96	21,883	14,029	1,337	2,328	-	-	23,220	16,357
'97	21,503	17,777	2,138	2,416	-	-	23,641	20,193
'98	17,544	16,522	1,694	2,521	-	-	19,238	19,043
'99	16,323	15,044	1,416	2,478	-	-	17,739	17,522

# 천안 농산물도매시장

## 1. 시장개요



- 위 치 : 충남 천안시 신당동 488-1
- 개장일 : '95. 7. 18  
(사업기간 : '93~'95)
- 사업비 : 104억원  
(국고 31, 지방비 73)
- 연락처 : 전화(041) 557-1600  
FAX(041) 562-0022

## 2. 주요시설규모

(단위 : m<sup>2</sup>, 평, 개, 대)

부 지	건 물	법 인 사무실	경매장			중도매인(개)		저 온 저장고 (개)	주차장 (대)
			유개	트 러 러 경매장	·계	점포	사무실		
43,670 (13,210)	14,654 (4,432)	1,388 (420)	4,708 (1,424)	-	4,708 (1,424)	108	-	1	255

주) ( )내는 평임

## 3. 유통종사자 현황

- 도매시장법인 현황

(단위 : 백만원)

법인명	대표자	지정기간	자본금	연 락 처
천안농협(공)	홍재봉	-	-	041)584-4855
천안청과(주)	한영수	'98.4.12~2001.4.11	315	041)583-0071

- 거래관계자현황

중도매인	경매사	매매참거인	수집상	직판(관련)상인	하역인
74	9	-	109	4	37



#### 4. 품목별 경매시간

시간	주요품목류	장 소	비고
05:00 (06:00)	과일류	청과물동	( )는 동절기
04:00 (05:00)	채소류	채소동	"

#### 5. 매매형태별 운영현황

(단위 : 톤, 백만원)

구 분	지정기간	지정품목 수	주요지정품목	'99거래량	
				물 량	금 액
상장예외품목	-	-	-	-	-
정가/수의매매품목	'99.4.22~12.31	90	썩갓,상추,비름,미나리 등	3,602	2,987
선취거래품목	-	-	-	-	-

#### 6. 법인별 일일평균 거래실적

(단위 : 톤, 백만원)

법인명	'99 거래실적		연간거래일수	일 평 균	
	물 량	금 액		거래물량	거래금액
계	71,179	54,949	305	234	180
천안농협(공)	25,244	20,226	305	83	66
천안청과(주)	45,935	34,723	305	151	114


#### 7. 연도별 거래실적

(단위 : 톤, 백만원)

연도	청 과		수 신		축 산		합 계	
	물 량	금 액	물 량	금 액	물 량	금 액	물 량	금 액
'95	24,271	16,445	-	-	-	-	24,271	16,445
'96	55,166	45,382	-	-	-	-	55,166	45,382
'97	57,491	50,790	-	-	-	-	57,491	50,790
'98	66,209	48,128	-	-	-	-	66,209	48,128
'99	71,179	54,949	-	-	-	-	71,179	54,949

# 전주 농수산물도매시장

## 1. 시장개요



- 위치 : 전북 전주시 덕진구 송천동 2가 492-36
- 개장일 : '93. 10. 29  
(사업기간 : '89~'93)
- 사업비 : 162억원  
(국고 52, 지방비 110)
- 연락처 : 전화(063) 254-9774  
FAX(063) 254-9772

## 2. 주요시설규모

(단위 : m<sup>2</sup>, 평, 개, 대)

부지	건물	법인 사무실	유개	경매장		중도매인(개)		저온 저장고 (개)	주차장 (대)
				토 경매장	릭 계	점포	사무실		
59,578 (18,022)	24,292 (7,348)	1,157 (350)	13,396 (4,052)	-	13,396 (4,052)	-	98	2	510

주) ( )내는 평임

## 3. 유통종사자 현황

- 도매시장법인 현황

(단위 : 백만원)

법인명	대표자	지정기간	자본금	연락처
전주원협(공)	북영모	-	-	063)251-5581
전주청과(주)	지춘식	'93.10.29~2003.10.28	340	063)275-0911
수협전주(공)	김용택	-	-	063)254-9111
전주수산	심완택	"	300	063)251-5885

- 거래관계자현황

중도매인	경매사	매매참가인	수집상	직판(관련)상인	하역인
149	22	17	420	-	52

#### 4. 품목별 경매시간

시간	주요품목류	장 소	비고
04:30	채소류	채소경매장	
06:30	과일류	청과물경매장	
07:00	수산부류	수산물경매장	

#### 5. 매매형태별 운영현황

○ 해당 없음

#### 6. 일일평균 거래실적

(단위 : 톤, 백만원)

법인명	'99 거래실적		연간거래일수	일 평균	
	물량	금액		거래물량	거래금액
계	97,962	91,795		315	297
전주원협(공)	57,770	43,001	311	185	138
전주청과(주)	34,578	32,126	310	111	104
수협전주(공)	3,298	9,763	296	11	33
전주수산	2,316	6,905	307	8	22


#### 7. 연도별 거래실적

(단위 : 톤, 백만원)

연도	청과		수산		축산		합계	
	물량	금액	물량	금액	물량	금액	물량	금액
'93	107,767	49,012	10,264	14,881	-	-	118,031	63,893
'94	82,005	61,626	7,658	17,648	-	-	89,663	79,274
'95	92,983	83,105	3,641	11,040	-	-	96,624	94,145
'96	85,137	74,507	5,401	14,473	-	-	90,538	88,980
'97	88,989	76,234	5,307	14,572	-	-	94,296	90,806
'98	84,932	69,756	7,181	15,856	-	-	92,113	85,612
'99	92,348	75,127	5,614	16,668	-	-	97,962	91,795

# 익산 농수산물도매시장

## 1. 시장개요



- 위치 : 전북 익산시 목천동 916-4
- 개장일 : '98. 1. 5  
(사업기간 : '93~'97)
- 사업비 : 192억원  
(국고 90, 지방비 102)
- 연락처 : 전화(063) 840-3766  
FAX(063) 842-0140

## 2. 주요시설규모

(단위 : m<sup>2</sup>, 평, 개, 대)

부지	건물	법인 사무실	경매장			중도매인(개)		저온 저장고 (개)	주차장 (대)
			유개	트럭 경매장	계	점포	사무실		
105,782 (31,999)	20,453 (6,187)	493 (149)	5,953 (1,800)	3,039 (919)	8,991 (2,719)	19	3	6	798

주) ( )내는 평임

## 3. 유통종사자 현황

- 도매시장법인 현황

(단위 : 백만원)

법인명	대표자	지정기간	자본금	연락처
익산원협(공)	오규삼	-	-	063)841-6113
이리청과	박성준	'97.12.30~2000.12.29	600	063)842-6452
이리수산	조귀남	"	300	063)843-7747

- 거래관계자현황

중도매인	경매사	매매참가인	수집상	직판(편련)상인	하역인
78(1)	19	2	61	-	33

주) ( )내는 중도매인 법인수

#### 4. 품목별 경매시간

시간	주요품목류	장 소	비고
04:30	채소류	트럭판매동	
06:30	과일류	청과물동	
08:00	수산부류	수산물동	

#### 5. 매매형태별 운영현황

- 해당 없음

#### 6. 법인별 일일평균 거래실적

(단위 : 톤, 백만원)

법인명	'99 거래실적		연간거래일수	일 평균	
	물량	금액		거래물량	거래금액
계	65,597	51,287		213	166
익산원협(공)	50,906	36,305	307	166	118
이리청과	13,599	12,240	307	44	40
이리수산	1,092	2,742	336	3	8


#### 7. 연도별 거래실적

(단위 : 톤, 백만원)

연도	청과		수산		축산		합계	
	물량	금액	물량	금액	물량	금액	물량	금액
'98	59,354	44,287	1,065	2,568	-	-	60,419	46,855
'99	64,505	48,545	1,092	2,742	-	-	65,597	51,287

# 안동 농산물도매시장

## 1. 시장개요



- 위치 : 경북 안동시 풍산읍  
노리 953-7번지 외 2
- 개장일 : '97. 4.21('99.12. 2확장)  
(사업기간 : '94~'99)
- 사업비 : 107억원  
(국고 25, 지방비 82)
- 연락처 : 전화(054) 859-4070  
FAX(054) 851-6584

## 2. 주요시설규모

(단위 : m<sup>2</sup>, 평, 개, 대)

부 지	건 물	법 인 사무실	경매장			중도매인(개)		저 온 저장고 (개)	주차장 (대)
			유개	트 러 럭 경매장	계	점포	사무실		
36,279 (10,975)	12,392 (3,748)	204 ( 62)	9,276 (2,806)	-	9,276 (2,806)	-	2	-	240

주) ( )내는 평임

## 3. 유통종사자 현황

- 도매시장법인 현황

(단위 : 백만원)

법인명	대표자	지정기간	자본금	연 락 처
안동농협(공)	권순협	'97.4. 21~2004.4.20	-	054)859-0808
안동청과	권동기	-	40	054)859-4141

- 거래관계자현황

중도매인	경매사	매매참가인	수집상	직판(관련)상인	하역인
48(1)	7	1	150	-	88

주) ( )내는 중도매인 법인수

#### 4. 품목별 경매시간

시간	주요품목류	장 소	비고
08:30	채소류, 과일류	법인별 경매장	

#### 5. 매매형태별 운영현황

- 해당 없음

#### 6. 일일평균 거래실적

(단위 : 톤, 백만원)

법인명	99 거래실적		연간거래일수	일 평균	
	물 량	금 액		거래물량	거래금액
계	45,851	42,071		77	71
안동농협(공)	28,195	26,294	294	96	89
안동청과	17,656	15,777	302	58	52


#### 7. 연도별 거래실적

(단위 : 톤, 백만원)

연도	청 과		수 산		축 산		합 계	
	물 량	금 액	물 량	금 액	물 량	금 액	물 량	금 액
'99	45,851	42,071	-	-	-	-	45,851	42,071

# 창원 농산물도매시장

## 1. 시장개요



- 위치 : 경남 창원시 팔용동 7
- 개장일 : '95. 10. 14  
(사업기간 : '91~'95)
- 사업비 : 360억원  
(국고 133, 지방비 227)
- 연락처 : 전화(055) 265-0976  
FAX(055) 265-0972

## 2. 주요시설규모

(단위 : m<sup>2</sup>, 평, 개, 대)

부지	건물	법인 사무실	경매장			중도매인(개)		저온 저장고 (개)	주차장 (대)
			유개	트럭 경매장	계	점포	사무실		
56,884 (17,207)	30,724 (9,294)		23,281 (7,043)	550 (166)	23,831 (7,209)	80	-	10	755

주) ( )내는 평임

## 3. 유통종사자 현황

- 도매시장법인 현황

(단위 : 백만원)

법인명	대표자	지정기간	자본금	연락처
(주)경남청과	안병주	'99.11.15~2000.11.14	2,000	055)276-9191
농협창원(공)	이찬일	-	-	055)288-2131

- 거래관계자현황

중도매인	경매사	매매참가인	수집상	직판(관련)상인	하역인
63	7	2	4	-	30



#### 4. 품목별 경매시간

시간	주요품목류	장 소	비고
06:00	무,배추,시금치,양파,버섯 등	채소경매장	
06:30	사과,배,감,귤 등	과일경매장	

#### 5. 매매형태별 운영현황

- 해당 없음

#### 6. 법인별 일일평균 거래실적

(단위 : 톤, 백만원)

법인명	'99 거래실적		연간거래일수	일 평 균	
	물 량	금 액		거래물량	거래금액
계	54,062	41,515	306	177	136
(주)경남청과	27,748	22,237	306	91	73
농협창원(공)	26,314	19,278	306	86	63


#### 7. 연도별 거래실적

(단위 : 톤, 백만원)

연도	청 과		수 산		축 산		합 계	
	물 량	금 액	물 량	금 액	물 량	금 액	물 량	금 액
'95	14,485	11,595	-	-	-	-	14,485	11,595
'96	34,259	34,507	-	-	-	-	34,259	34,507
'97	58,719	49,472	-	-	-	-	58,719	49,472
'98	53,972	42,234	-	-	-	-	53,972	42,234
'99	54,062	41,515	-	-	-	-	54,062	41,515

# 진주 농산물도매시장

## 1. 시장개요



- 위치 : 경남 진주시 초전동 260
- 개장일 : '99. 11. 24  
(사업기간 : '95~'99)
- 사업비 : 382억원  
(국고 197, 지방비 185)
- 연락처 : 전화(055) 749-2520  
FAX(055) 749-2863

## 2. 주요시설규모

(단위 : m<sup>2</sup>, 평, 개, 대)

부지	건물	법인 사무실	경매장			중도매인(개)		차운 저장고 (개)	주차장 (대)
			유개	트럭 경매장	계	점포	사무실		
60,103 (18,181)	37,029 (11,201)	719 (218)	6,970 (2,109)	1,142 (345)	8,113 (2,454)	102	2	4	520

주) ( )내는 평임

## 3. 유통종사자 현황

- 도매시장법인 현황

(단위 : 백만원)

법인명	대표자	지정기간	지분금	연락처
농협진주(공)	강일	-	-	055)759-5678
진주중앙청과	구희봉	'99. 8. 23~2002. 8. 22	4,000	055)754-0510

- 거래관계자 현황

중도매인	경매사	매매참가인	수집상	직판(관련)상인	하역인
144	13	88	-	-	55

#### 4. 품목별 경매시간

시간	주요품목류	장 소	비고
07:00	과일류	청과물동	
12:00	시설채소	청과물동	
16:00	채소류, 계절품목	트럭판매동, 청과물동	

#### 5. 매매형태별 운영현황

(단위 : 톤, 백만원)

구 분	지정기간	지정품목수	주요지정품목	'99 거래량	
				물 량	금 액
상장예외품목	-	-	-	-	-
정가/수의매매품목	-	3	오렌지, 바나나, 마늘	67	58
선취거래품목	-	-	-	-	-

#### 6. 법인별 일일평균 거래실적

(단위 : 톤, 백만원)

법인명	'99 거래실적		연간거래일수	일 평 균	
	물 량	금 액		거래물량	거래금액
계	16,952	15,394		163	190
농협진주(공)	11,420	10,618	102	111	45
진주중앙청과(주)	5,532	4,776	107	52	145

#### 7. 연도별 거래실적

(단위 : 톤, 백만원)

연도	청 과		수 산		축 산		합 계	
	물 량	금 액	물 량	금 액	물 량	금 액	물 량	금 액
'99	16,952	15,394	-	-	-	-	16,952	15,394

### 부록 3) 공영도매시장 건설계획 및 추진현황

○ 건설중 농수산물도매시장 현황 (10개소)

(단위 : 백만원)

지역명	규모		건설기간	착공일	총사업비		
	부지	건물			국고	지방비	계
서울 서남	43,474	29,345	'94-'01	'97.12.31	53,360	145,446	198,806
부산 동부	45,843	22,100	'94-'00	'96.12.19	33,925	60,116	94,041
인천 삼산	31,502	16,949	'95-'00	'97.12.26	31,413	50,516	81,929
광주 제2	33,505	15,800	'94-'01	'99 하반기	33,392	34,008	67,400
대전 노은	33,974	13,126	'96-'00	'98.5.22	41,040	53,480	94,520
강원 원주	13,760	4,121	'95-'00	'99. 3. 4	12,039	11,758	23,797
전남 순천	22,524	7,314	'96-'00	'98. 9.22	18,234	11,666	29,900
경북 포항	25,940	9,009	'95-'01	'98. 4.16	17,984	15,349	33,333
구미	25,122	7,030	'96-'00	'99. 3.17	21,878	13,677	35,555
경남 마산	25,000	9,980	'97-'01	'99 하반기	26,808	21,992	48,800

## 부록 4) 전국 도매시장 현황

### 1. 공영도매시장

시 장 명	소 재 지 (전화번호)	입주도매시장법인	시설현황(㎡)			
			대 지	건 물 면 적	경매장	추차장
서울시 가락동 농수산물 도매시장 (’85. 6. 19)	송파구 가락동 600 (02-405-9400)	서울청과 중앙청과 한국청과 동화청과 대아청과 농협가락(공) 강동수산 서울건해산물 수협가락(공) 축협가락(공)	542,920	261,821	119,713	152,889
부산시 엄궁동 농산물 도매시장 (’93. 12. 21)	사상구 엄궁동 650 (051-328-6763)	부산청과 항도청과 농협부산(공)	144,235	92,106	35,925	18,588
대구시 북부 농수산물 도매시장 (’88. 10. 7)	북구 매천동 527-3 (053-312-8402)	대구중앙청과 영남청과 농협북대구(공) 대한청과 대구제일청과 대구경북원협(공) 대구수산 대구종합수산	166,716	95,784	27,294	17,665
인천시 구월동 농산물 도매시장 (’94. 1. 11)	남동구 구월동 1446 (032-426-8303)	인천농산물 덕풍청과 건영농산 인천원협(공)	62,286	25,909	17,599	12,860
광주시 농산물 도매시장 (’91. 2. 27)	북구 각화동 437-3 (062-265-0031)	광주청과 광주중앙청과 호남농산물 광주원협(공)	56,206	35,329	25,956	5,170

시 장 명	소 재 지 (전화번호)	입주도매시장법인	시 설 현 황 (㎡)			
			대 지	건 물 면적	경매장	주차장
대전시 농수산물 도매시장 (’87. 11. 2)	대덕구 오정동 705 (042-622-3387)	대전중앙청과 대전청과 농협대전(공) 대전수산 한밭건해산물	70,218	27,623	22,446	11,520
울산시 농수산물 도매시장 (’90. 3. 20)	남구 삼산동 904-10 (052-265-7433)	울산중앙청과 울산배원협(공) 울산중앙수산 울산건해산물 울산수협(공)	41,011	25,108	4,461	4,158
수원시 농수산물 도매시장 (’93. 2. 27)	권선구 권선동 1229 (031-228-2711)	수원청과 세류청과 수원원협(공) 수원수산 경기남부수협(공)	56,926	21,221	10,828	16,849
구리시 농수산물 도매시장 (’97. 6. 9)	인창동 127 (031-560-5100)	농협구리(공) 구리청과 수협구리(공) 강북수산	186,575	122,908	47,489	124,741
안양시 농수산물 도매시장 (’97. 9. 6)	동안구 귀인동 934-1 (031-389-2631)	안양원협(공) 태원농산 동안수산	83,207	63,640	26,929	26,789
안산시 농수산물 도매시장 (’97. 11. 25)	이동 528 (031-419-2001)	국제청과 농협안산(공) 경기남부수협(공) 안산수산	42,499	21,693	10,339	17,532
춘천시 농산물 도매시장 (’96. 9. 3)	사농동 133-1 (033-250-3546)	춘천원협(공) 호반농산	31,384	10,331	1,677	4,597
강릉시 농산물 도매시장 (’99. 11. 24)	유산동 160-1 (031-640-4654)	강릉농산물	65,825	12,637	10,670	5,280
청주시 농수산물 도매시장 (’88. 11. 10)	홍덕구 봉명동 2210 (043-266-4112)	청주청과 충북사과원협청주 (공) 청주수산	34,380	20,066	7,075	3,606

시 장 명	소 재 지 (전화번호)	입주도매시장법인	시 설 현 황 (㎡)			
			대 지	건 면 물 적	경매장	주차장
충주시 농수산물 도매시장 ('95. 11. 15)	목행동 426-4 (043-853-8296)	중원청과 충북사과원협충주 (공) 충주수산	28,278	8,456	3,457	597
천안시 농산물 도매시장 ('95. 7. 18)	신당동 488-1 (041-557-1600)	천안청과 천안농협(공)	43,670	14,654	4,708	5,031
전주시 농수산물 도매시장 ('93. 10. 29)	덕진구 송천동2가 492-36 (063-254-9774)	전주청과 전주원협(공) 전주수산 수협전주(공)	59,578	24,292	13,396	12,730
익산시 농수산물 도매시장 ('98. 1. 5)	목천동 916-4 (063-840-3766)	이리청과 익산원협(공) 이리수산	105,782	20,453	8,991	38,059
정읍시 농산물 도매시장 (2000. 3. 20)	농소동 45-15 (063-530-7387)	정일청과 정읍원협(공)	65,449	13,886	5,913	26,221
안동시 농산물 도매시장 ('97. 4. 21)	풍산읍 노리 953-7 번지외 2 (054-859-4070)	안동청과 농협안동(공)	36,279	12,392	9,276	3,574
창원시 농산물 도매시장 ('95. 10. 14)	팔용동 7 (055-265-0976)	농협창원(공) 경남청과	56,884	30,724	23,821	14,865
진주시 농산물 도매시장 ('99. 11. 24)	초전동 260 (055-749-2520)	진주중앙청과 농협 진주(공)	60,103	37,029	8,113	17,332

## 2. 일반법정도매시장

시 장 명	소재지 (전화번호)	입주도매시장법인	시 설 현 황 (㎡)			
			대 지	건 면 물 적	경매장	주차장
서울시 양재동 양곡 도매시장 (’88. 8. 3)	서초구 양재동 223 (02-576-0141)	농협(공)	30,048	17,018	677	15,931
서울시 노량진 청과도매시장 (’79. . .)	동작구 노량진동 16 (02-824-6612)	서울수산청과	5,000	5,520	2,556	1,208
서울시 노량진 수산물도매시장 (’73. . .)	동작구 노량진동 13-8 (02-814-2211)	노량진수산	22,134	19,855	6,962	31,031
서울시 마장동 축산도매시장 (’65. 3. 17.)	성동구 마장동 766-8 (02-2292-3131)	우성농역	20,130	7,675	1,132	7,600
서울시 독산동 축산도매시장 (’69. 7. 8.)	금천구 독산동 1007-13 (02-805-9691)	태강산업	7,809	6,580	668	1,110
부산시 범천 청과도매시장 (’68. 5. 25)	진구 범천동 844-67 (051-646-2111)	중앙청과	3,357	4,897	2,136	99
부산시 한전 청과도매시장 (’84. 3. 9)	진구 부전동 474 (051-809-8656)	한전청과	3,338	3,702	3,181	634
부산시 거제 청과도매시장 (’83. 10. 26)	연제구 거제3동 486-2 (051-866-5690)	거제청과	3,682	4,743	1,983	195
부산시 광안 청과도매시장 (’75. 2. 25)	수영구 광안동 120-262 (051-752-8113)	남부산청과	3,380	4,732	2,058	606
부산시 명륜 청과도매시장 (’68. 5. 25)	동래구 명륜동 647-2 (051-552-1411)	동부산청과	3,507	4,359	2,069	450
김해시 주촌 축산도매시장 (’81. 1. 2)	주촌면 내삼리 1282 (055-324-1500)	태강산업	47,113	13,700	1,175	6,000
부산시 모라 축산도매시장 (’81. 10. 2)	사상구 모라동 2702 (051-324-1705)	동원산업	13,457	5,225	84	130
대구시 축산 도매시장 (’81. 4. 1)	서구 중리동 1136-37 (053-553-9052)	신흥산업	12,456	5,818	561	1,150
대구시 한약재 도매시장 (’82. 7. 1)	중구 남성로 51-1 (053-257-0545)	대구한약재	2,776	3,444	1,184	430
인천시 축산도매시장 (’89. 11. 11)	서구 가좌동 477-49 (032-578-0034)	삼성식품	8,758	7,636	549	
광주시 축산도매시장 (’71. 10. 26)	북구 양산동 409-5 (062-571-8110)	삼호축산	22,737	6,455	214	1,650



시 장 명	소 재 지 (전화번호)	입주도매시장법인	시 설 현 황 (㎡)			
			대 지	건 물 면 적	경매장	주차장
대전시 축산도매시장 (80. 1. 9)	대덕구 오정동 705-64 (042-672-1766)	대양식품	11,807	957	270	500
원주시 청과도매시장 (81. 4. 27)	단계동 803-1 (033-42-2325)	원주합동청과	4,959	3,181	1,931	495
목포시 상동도매시장 (97. 5. 26)	상동 860 (061-281-4751)	목포농수산	10,000	3,510	2,476	4,505
여수시 농산물도매시장 (64. 4. 7)	충무동 614-1 (061-663-5860)	여수중앙청과	1,557	1,206	991	105
포항시 농산물도매시장 (83. 5. 1)	북구 죽도2동 57-3 (054-273-7377)	포항청과	3,155	1,782	1,013	360
경주시 농산물도매시장 (63. 9. 30)	성건동 339-2 (054-772-3232)	경주중앙청과	1,173	1,182	708	250
김천시 농산물도매시장 (77. 6. 3)	모암동 187-11 (054-434-3493)	김천청과	3,505	1,943	2,450	50
영천시 농산물도매시장 (81. 10. 30)	조교동 838-2 (054-333-6111)	영천농산물	8,643	2,226	1,352	738
포항시 수산도매시장 (68. 9. 20)	북구 죽도1동 1-8 (054-247-9975)	포항수산	2,205	1,865	564	50
경주시 수산도매시장 (63. 10. 18)	성건동 339-2 (054-772-3916)	경주수산	1,268	1,886	660	6
마산시 청과도매시장 (38. 9. 1)	합포구 신포동2가 28 (055-223-7121)	마산청과	4,830	4,560	2,900	-

## 부록 5) 관련협회 현황

### 1. (사) 한국농수산물도매시장법인협회

- 회 장 : 나 경 만      ○ TEL : (02) 3401-4001, FAX : (02) 3401-4002
- 회사 설립일 : 1974. 1. 14
- 회원 사 수 : 총 33사 (청과부류 33사)

회 사 명	대표자	주 소	전 화 번 호	전 송
<b>&lt;서 울&gt;</b>				
서울청과(주)	김향권	송파구 가락동 600번지	02) 407-2121	3400-9207
(주)중앙청과	박영목	"	02) 407-3700	448-8970
동화청과(주)	호윤진	"	02) 407-4321	407-8978
한국청과(주)	나경만	"	02) 407-1110	404-2788
대아청과(주)	오찬동	"	02) 407-8800	406-7961
서울수산청과(주)	노환진	동작구 노량진동 16-1	02) 824-6611	824-6613
<b>&lt;부 산&gt;</b>				
부산청과(주)	김준태	사상구 엄궁동 649	051) 320-5000	320-5171
향도청과(주)	박만식	사상구 엄궁동 648	051) 317-6611	317-6619
<b>&lt;대 구&gt;</b>				
대구중앙청과(주)	이용우	북구 매천동 527-3	053) 312-9111	312-9116
<b>&lt;인 천&gt;</b>				
(주)대인농산	조태진	남동구 구월동 1446	032) 435-1112	439-8659
인천농산물(주)	임종환	"	032) 421-3769	421-3762
덕풍청과(주)	류준혁	"	032) 438-9380	438-9389
<b>&lt;광 주&gt;</b>				
광주청과(주)	기세원	북구 각화동 437-3	062) 528-6100	264-3680
광주중앙청과(주)	정갑수	"	062) 528-6311	528-6317
(주)호남농산물	김광희	북구 각화동 340-1	062) 263-0401	263-6277
<b>&lt;대 전&gt;</b>				
대전청과(주)	송우영	대덕구 오정동 705	042) 622-7750	626-7754
대전중앙청과(주)	송성철	"	042) 631-6660	631-6664
<b>&lt;울 산&gt;</b>				
울산중앙청과(주)	황세열	남구 삼산동 904-10	052) 267-4480	267-4483

회 사 명	대표자	주 소	전 화 번 호	전 송
<수 원> 수원청과물(주) 세류청과(주)	이년웅 박상호	권선구 권선동 1229 "	031) 232-2253 031) 236-3700	232-2264 236-9908
<안 양> (주)태원농산	이재장	동안구 평촌동 934-1	031) 423-8686	422-5671
<구 리> 구리청과(주)	이영일	인창동 127	031) 556-2000	551-9200
<안 산> 안산국제청과(주)	손영완	이동 528	031) 417-4400	417-4406
<원 주> 원주합동청과(주)	서옥수	단계동 803-1	033) 742-2325	742-8708
<춘 천> (주)호반농산	허경석	사농동 133-1	033) 242-7891	242-7895
<청 주> 청주청과시장(주)	장세량	홍덕구 봉명동 2210	043) 266-5813	266-5813
<천 안> 천안청과(주)	한영수	신당동 488-1	041) 583-0071	583-0039
<익 산> (합)이리청과	박성준	익산시 목천동 916-4	063) 855-3202	854-7580
<전 주> 전주청과물(주)	지춘식	덕진구 송천동 2가 492-36	063) 276-0178	254-3292
<정 읍> 정일청과(주)	황경숙	농소동 45-15	063) 535-2810	535-4643
<여 수> 여수중앙청과(주)	서삼득	충무동 614-1	061) 663-4860	663-2860
<창 원> (주)경남청과시장	안병주	팔룡동 7	055) 276-9191	276-9196
<마 산> 마산청과시장(주)	김길두	신포동 2가 27-8	055) 223-7121	223-7131

## 2. (사) 한국농산물중도매인조합연합회

- 연합회 설립일 : '87. 10. 22
- 법인 설립 허가일 : '92. 5. 4
- 지역별현황

조 합 명	조합장	주 소	T E L	F A X
연 합 회	한용근	서울시 송파구 가락동 600 청과동 3-97	02)407-3718	6412-6005
서울지회	장한성	"	02)6412-6001	6412-6005
한국청과(채)	이현구	서울시 송파구 가락동 600 청과동 2층	02)407-1131	400-8172
동화청과(채)	김박용	"	02)407-0021	407-3717
중앙청과(채)	이성관	서울시 송파구 가락동 600 청과동 2-46	02)407-0576	406-9031
농 협(채)	김영환	서울시 송파구 가락동 600 청과동 2층	02)406-9311	406-9311
서울청과(채)	유희섭	서울시 송파구 가락동 600 청과동 2-55	02)407-8323	407-8323
동 부 청 과	김교상	서울시 동대문구 용두1동 39-1	02)960-5789	964-9355
양곡중도매업협회	남기룡	서울시 서초구 양재동 223		
부 산 지 회	최수삼	부산 사상구 엄궁동 650 관리사업소 1층	051)317-0318	317-0319
부 산 청 과	최수삼	부산시 사상구 엄궁동 649	051)320-5161	320-5164
항도청과(채)	최현탁	"	051)315-0551	
항도청과(과)	강재문	"	051)323-1986	
농 협(채)	손위현	"	051)314-8381	
비상장정산조합	김태문	부산 사상구 엄궁동 650 관리사업소 3층	051)324-1283	
광 주 지 회	박광석	광주시 북구 각화동 437-3	062)262-6214	262-6766
광주청과(과)	김재봉	"	062)528-6200	
광주청과(채)	서정옥	"	062)266-5832	
광주중앙(과)	정삼룡	"	062)266-6061	
광주중앙(채)	이종성	"	062)265-4269	
광주원협(과)	박종학	"	062)266-1755	266-1756
광주원협(채)	주성용	"	062)264-5938	
호남농산물	유성용	"	062)266-3458	
대 구 지 회	전성곤	대구시 북구 매천동 527-3 농산B동3층	053)311-4817	311-4818
대한청과(소채)	손진옥	대구시 북구 매천동 527-3	053)311-2312	
대한청과(과채)	권오생	"	053)312-9803	

조 합 명	조 합 장	주 소	T E L	F A X
대한청과(채소)	최성수	대구시 북구 매천동 527-3	053)311-9697	
영남청과(과)	김경환	"	053)314-7571	
영남청과(채)	김중현	"	053)312-7936	
제 일 청 과	강판석	"	053)312-0515	
대구농협(채)	김술식	"	053)314-8893	
대구농협(과)	장동영	"	053)311-8044	
청 주 청 과	김봉진	청주시 흥덕구 봉명동 2210	043)264-9785	264-9785
청 주 원 협	정상길	"	043)273-3869	273-3869
천 안 청 과	김환무	천안시 신당동 488-1	0417)583-3869	
전 주 청 과	문정기	전주시 덕진구 송천2가 492-36	063)271-1907	254-3292
수 원 지 회	고순배	수원시 권선구 권선동 1229		
수원청과(채)	박영무	"	031)232-0548	
세류청과(채)	황성수	"	031)235-5331	
수 원 원 협	한천우	"	031)236-1918	
구리청과(채소)	유재희	구리시 인창동 127		
태원농산	이운수	안양 동안구 평촌동 934-1 태원농산 007번	031)422-0188	421-0707
화훼공판장	김대곤	서울 서초구 양재동 232	02)579-3417	574-3419

### 3. (사)전국농협중도매인연합회

- 설립일자 ; 1998. 12. 12
- 법인설립허가일 : 1999. 9. 20
- 연락처 : 02)431-8865 FAX:02)3401-1528
- 지역별 현황

지회명	회장명	주 소	전 화	FAX
연합회	류영렬	서울시 영등포구 영등포동 6가33번지	02) 431-8865	02) 3401-1528
가락(과실)	구광모	서울시 송파구 가락동600번지	02) 407-9978	02) 407-8657
영등포(과실)	한완섭	서울시 영등포구 영등포동 6가133	02) 675-1550	02) 631-1550
영등포(채소)	이방우	서울시 영등포구 영등포동 6가133	02) 679-5101	02) 631-1550
구리(과실)	장경용	경기 구리시 인창동191	031) 552-2140	031) 552-2142
구리(채소)	오길환	경기 구리시 인창동191	031) 556-0234	031) 556-0234
안산(채소)	김정호	경기 안산시 이동518	031) 407-6120	031) 407-6121
안양(채소)	공운영	경기 안양시 동안구 평촌동 934-1	031) 421-8482	031) 423-5577
원주원예	오세영	강원 원주시 단계동803-2	042) 746-0885	042) 742-5227
대전(채소)	김종구	대전시 대덕구 오정동705	042) 623-5053	042) 672-5005
대전(과실)	고영훈	대전시 대덕구 오정동 705	042) 623-5053	042) 636-8050
전주원예	김경연	전주시 덕진구 송천동 2가 492-36	063) 274-2759	063) 254-1272
전 주	이랑규	전주시 완산구 삼천2동18	063) 225-3097	063) 282-4065
군산원예	최중복	군산시 수송동24-13	063) 463-0639	063) 461-2567
남원원예	이정기	남원시 금동420	063) 633-3890	063) 635-3850
익산원예	오성만	익산시 목천동916-4	063) 841-1005	063) 853-1237
정읍원예	이태정	정읍시 수성동524-20	063) 534-4140	063) 531-5249

지회명	회장명	주 소	전 화	FAX
김제원예	박근수	김제시 교동 314-75	063) 546-1515	063) 546-8424
광주(과실)	이두형	광주 서구양동 266-1	062) 363-9702	062) 363-9702
광주(채소)	오금귀	광주 서구양동 266-1	062) 363-9707	062) 363-9702
대 구	우제인	대구 달서구 두류1동1192-1	053) 621-3608	053) 654-0943
태평로	이종우	대구 중구 태평로 1가1	053) 424-8186	053) 424-8188
북대구(과실)	장동영	대구 북구 매천동 527-1	053) 311-8044	053) 311-8633
북대구(채소)	김술식	대구 북구 매천동 527-1	053) 314-8839	053) 311-8633
대구경북원예	방재욱	대구 북구 매천동 527-3	053) 311-2324	053) 312-1790
안 동	강동구	안동시 풍산읍 노리 953-7	054) 853-7811	054) 859-7617
부 전	장태수	부산 부산진 부전1동 53	054) 816-9095	054) 816-9095
부 산	권희구	부산 사상구 엄궁동 650	051) 325-1391	051) 325-1391
창원(과실)	성용주	경남 창원시 팔용동7	055) 288-1554	055) 238-7879
서마산	주한수	경남 마산시 회원구 회성동 385-2	055) 255-9386	055) 293-9387
울산배원예	임은호	울산시 남구 삼산동 904-10	052) 267-5260	052) 267-5265

4. (사)전국농산물산지유통인중앙연합회(수집상 연합회)

- 연합회 설립일 : 1995. 6. 22
- 법인 설립 허가일 : 1997. 7. 4
- 지역별 현황

연 합 회 명	회장명	주 소	전 화	FAX
중 앙 연 합 회	박춘식	서울시 송파구 가락동 600 청과동 3층 101호	02)34012870	3401-2874
서울경기연합회	최한복	서울시 송파구 송파동 131-8	02)404-6680	
부산경남연합회	송현수	부산시 사하구 신평1동 82-53 19/5	051)313-0480	315-0628
대구경북연합회	정상문	대구시 북구 북현동 21-10	053)312-8237	312-8239
인 천 연 합 회	노기조	인천시 남동구 구월1동 팬더아파트 5-1101	032)435-7634	435-7635
광주전남연합회	김종석	광주시 남구 월산5동 1025-4	062)363-8092	363-8094
대전연합회	손원식	대전시 대덕구 석봉동 415	042)636-8947	
강원도연합회	백현길	강원도 원주시 일산동 272-3 신진빌리지 107-103	033)744-3462	744-3472
충청남도연합회	조성훈	당진군 먼천면 자개리 244	041)584-2088	584-3344
충청북도연합회	이홍수	청주시 흥덕구 운천동 1523	043) 267-1588	269-1588
전라북도연합회	표현수	익산시 부송동 우남아파트 105-403	063)251-9241	251-9242