

발간등록번호

11-1543000-001762-10

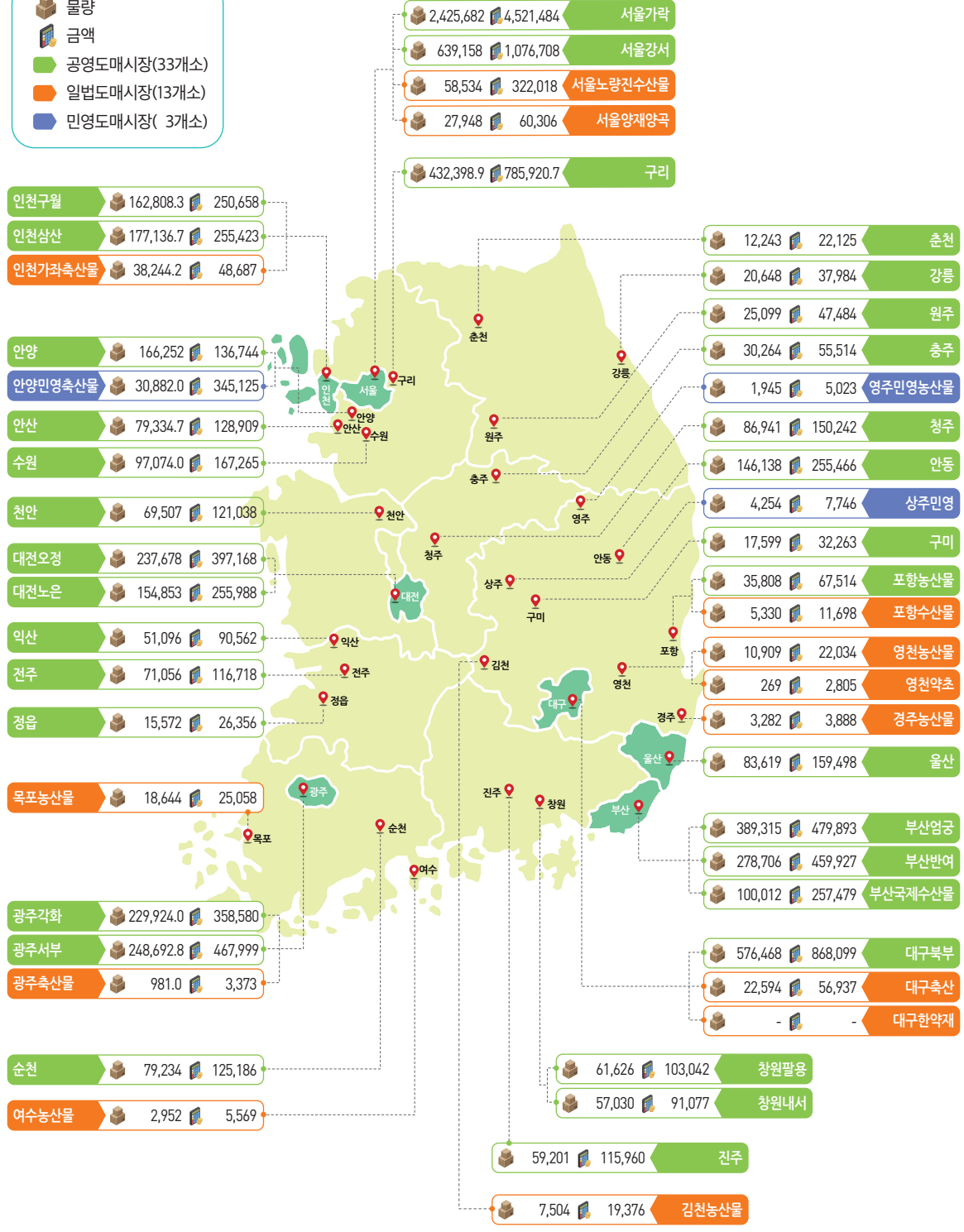
2019 농수산물 도매시장 통계연보



2019년도 도매시장 거래실적

단위: 톤, 백만원

물량
 금액
 공영도매시장(33개소)
 일법도매시장(13개소)
 민영도매시장(3개소)



주) 대구한약재도매시장 법인영업정지로 `19년도 제출실적 없음

전년대비 거래실적 비교

단위: 톤, 억원

2018~2019년 시장 종류별 변화

■ 물량별



■ 금액별



2018~2019년 시장 부류별 변화

■ 청과



■ 수산



■ 축산



■ 양곡



■ 약용

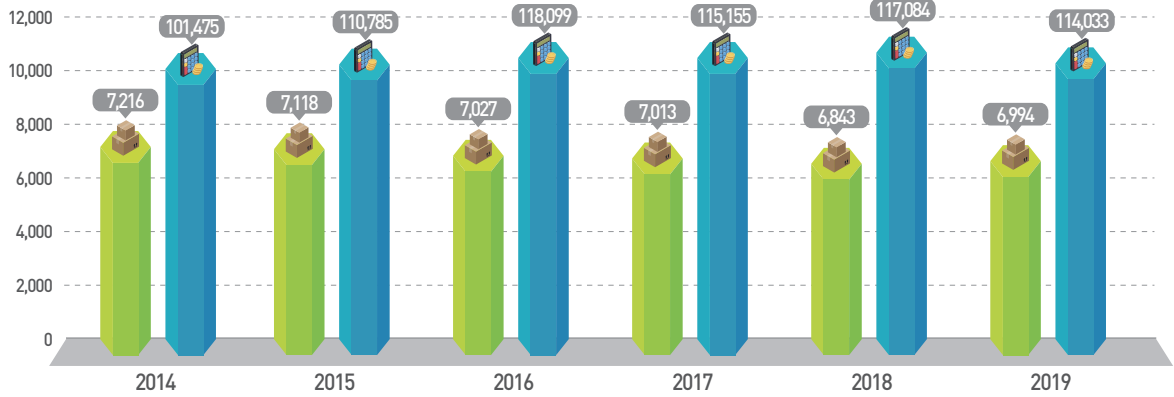


공영 청과 거래실적 추이

물량 금액

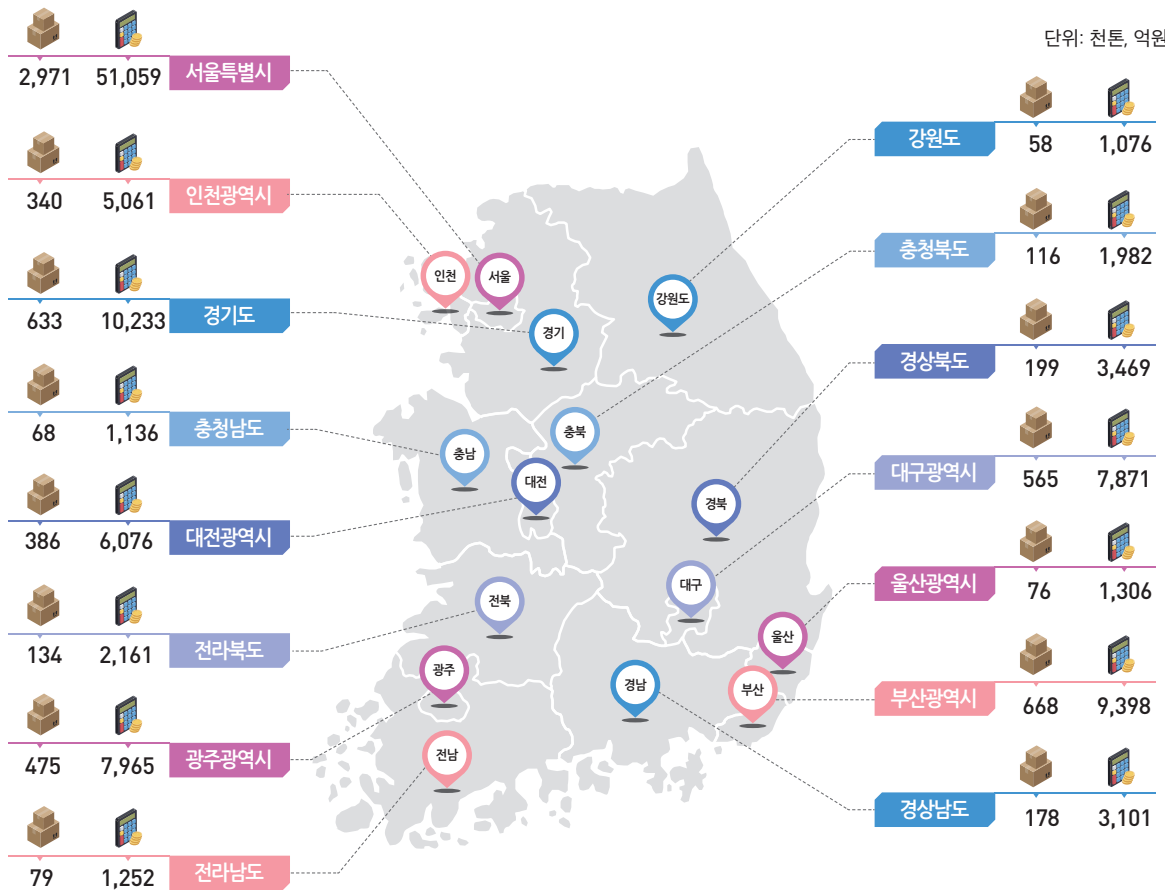
단위: 천톤

단위: 억원



공영 청과 시도별 거래실적 분포


단위: 천톤, 억원



전년대비 거래실적 비교

물량순위

단위: 톤



금액순위

단위: 백만원



이용자를 위하여

1. 본 통계연보는 농수산물유통및가격안정에관한법률 제17조, 제47조에 의거 개설·운영되고 있는 농수산물도매시장을 대상으로 각 시·도에서 보고한 자료와 유관기관에서 보유하고 있는 자료를 정리하였습니다.
2. 자료의 생산에 있어서 기간(期間)을 요하는 자료는 '19. 1. 1 ~ '19.12.31까지의 실적, 시점(時點)을 요하는 자료는 '19.12.31 현재를 기준으로 작성하였으며, 통계수치는 반올림에 따라 세목(稅目)과 합계란의 수치가 일치하지 않는 경우도 있습니다.
3. 통계연보의 주요 용어의 정의는 다음과 같습니다.
 - 가. 공영도매시장 : 농수산물의 도매거래를 위하여 중앙 및 지방 정부의 공공투자에 의해 지방자치단체가 개설한 시장
 - 나. 일반법정도매시장 : 민간의 투자로 농수산물의 도매거래를 위해 지방자치단체가 개설한 시장
 - 다. 민영도매시장 : 민간인 등이 시·도지사의 허가를 받아 개설한 시장
 - 라. 중앙도매시장 : 특별시·광역시 또는 특별자치도가 개설한 농수산물도매시장 중 당해 관할구역 및 그 인접지역의 도매의 중심이 되는 농수산물도매시장
 - 마. 지방도매시장 : 중앙도매시장 외의 농수산물도매시장
 - 바. 공판장 : 농·수협 및 그 중앙회가 농수산물을 판매하기 위하여 개설·운영하는 사업장
4. 표에서 부호의 의미는 다음과 같습니다.
 - 가. “ - ” : 실적이 없거나 확인이 불가능한 경우
 - 나. “ 0 ” : 실적이 있으나 단위에 미치지 못하는 경우
 - 다. “ △ ” : 증감(增減)에서 음(-)을 나타냄
5. 거래실적 표는 기본적으로 상장(법인 및 공판장) 거래실적, 상장외의 거래실적, 시장도매인 거래실적을 모두 포함하고 있습니다.
6. 수록된 자료에 대한 문의사항은 농림축산식품부 유통정책과로 문의하시기 바랍니다.
(TEL : 044-201-2222, FAX : 044-868-3965)

■ 인터넷 이용안내

- 농림축산식품부(www.mafra.go.kr) → 정보광장 → 통계정보 → 최근통계자료 → '19 농수산물도매시장통계연보
- aT 도매유통정보시스템(<http://at.agromarket.kr>) → 정보안내 → 자료실 → 도매시장 통계연보

■ 도매시장 명칭 변경 안내

- 창원시 농산물도매시장 ⇒ 창원시 팔용농산물도매시장(마산, 진해, 창원 통합으로 명칭 변경('10.7.1))
- 마산시 농산물도매시장 ⇒ 창원시 내서농산물도매시장(마산, 진해, 창원 통합으로 명칭 변경('10.7.1))
- 인천구월 농산물도매시장 ⇒ 인천남촌 농산물도매시장(신규 이전 개정('20.3.2))

+ 목 차

1부 도매시장 거래실적

I. 거래실적 총괄	3
1. 시장종류별 거래실적	3
가. 투자주체별 분류	3
나. 농안법상 분류	3
2. 부류별 거래실적	4
3. 시장종류별·부류별 거래실적	4
4. 시·도별 거래실적	5
5. 연도별 거래실적	6
II. 거래실적 현황	8
1. 도매시장별 거래실적	8
가. 공영도매시장	8
① 공영도매시장별 거래실적	8
② 공영도매시장 법인별 거래실적	10
◆ 청과부류	10
• 거래물량	10
• 거래금액	14
◆ 수산부류	18
• 거래물량	18
• 거래금액	20
나. 일반법정도매시장	22
◆ 청과부류	22
• 거래물량	22
• 거래금액	22

CONTENTS +

◆ 수산부류	23
• 거래물량	23
• 거래금액	23
◆ 축산부류	24
• 거래물량	24
• 거래금액	24
◆ 양곡부류	25
• 거래물량	25
• 거래금액	25
◆ 약용부류	26
• 거래물량	26
• 거래금액	26
다. 민영도매시장	28
◆ 청과부류	28
• 거래물량	28
• 거래금액	28
◆ 축산부류	29
• 거래물량	29
• 거래금액	29
2. 주요 품목별 거래실적	30
가. 공영도매시장	30
◆ 청과부류	30
• 거래물량	30
• 거래금액	32

+ 목 차

◆ 수산부류	40
• 거래물량	40
• 거래금액	41
나. 시장도매인	44
◆ 청과부류	44
• 거래물량	44
• 거래금액	46
◆ 수산부류	48
• 거래물량	48
• 거래금액	49
3. 출하선별 거래실적	50
◆ 청과부류	50
• 거래물량	50
• 거래금액	51
◆ 수산부류	52
• 거래물량	52
• 거래금액	53
◆ 축산부류	54
• 거래물량	54
• 거래금액	55
4. 공영도매시장 반입형태별 거래실적	56
5. 공영도매시장 매매방법별 상장거래실적	57
6. 친환경농산물 거래실적	58
가. 시장종류별 거래추이	58
• 거래물량	58
• 거래금액	58

나. 시장별 상장거래실적	59
다. 품목별 상장거래실적	60
• 거래물량	60
• 거래금액	62
7. 수입농수산물 거래실적	64
가. 시장종류별 거래실적	64
나. 공영도매시장별 거래실적	65
다. 공영도매시장별 주요 수입품목 거래물량	68

2부 도매시장 일반현황

I. 도매시장 현황	77
1. 도매시장 종류별 개괄	77
2. 연도별·부류별 도매시장	77
3. 전국 농수산물도매시장	78
II. 유통종사자 현황	79
1. 시장부류별 종사자 현황	79
2. 공영도매시장별 종사자 현황	81
가. 시장종사자 현황	81
나. 출하자 및 산지유통인 등록현황	82

+ 목 차

3. 경매사 현황	83
가. 시장종류별·부류별 경매사	83
나. 경매사 자격증 취득 현황	83
Ⅲ. 법인 현황	84
1. 시장별·부류별 법인 현황	84
2. 거래규모별 법인 현황	86
3. 법인 수수료 현황	87
가. 청과부류	87
나. 수산부류	90
다. 축산부류	91
라. 약용부류	91
Ⅳ. 중도매인·매매참가인 현황	93
1. 중도매인	93
가. 시장종류별 중도매인 추이	93
나. 부류별 중도매인 현황	93
다. 거래규모별 중도매인 현황	94
2. 매매참가인	95
가. 매매참가인 추이	95
나. 시장종류별·부류별 매매참가인	95

V. 하역 현황	96
1. 시장별 하역인력 및 하역비 현황	96
가. 청과부류	96
나. 수산부류	97
2. 하역장비 현황	98
가. 청과부류	98
나. 수산부류	99
3. 시장별 하역비 부담현황	100
가. 청과부류	100
나. 수산부류	101
4. 파렛트 출하현황	102
가. 청과부류	102
나. 수산부류	105
VI. 쓰레기처리 현황	106
1. 처리시설 및 처리현황	106
VII. 상장애외품목 현황	108

+ 목 차

3부 부 록

I. 도매시장별 현황 자료	113
1. 도매시장 현황표	113
2. 공영도매시장별 현황	114
3. 일반법정 도매시장별 현황	188
4. 민영 도매시장별 현황	214
II. 산지공판장 현황	220
III. 산지위판장 현황	224
IV. 관련협회 현황	236
1. (사)한국농수산물도매시장법인협회	236
2. (사)전국수산물도매시장법인협회	238
3. (사)한국시장도매인연합회	239
4. (사)한국농산물중도매인조합연합회	242
5. (사)전국농협중도매인연합회	244
6. (사)전국과실중도매인조합연합회	247
7. (사)내륙지수산물중도매인협회	249
8. (사)한국농업유통법인중앙연합회[구. 전국농산물산지유통인중앙연합회]	250

2019년 도매시장 통계연보

1부

도매시장 거래실적

I. 거래실적 총괄

II. 거래실적 현황

I

거래실적 총괄

① 시장종류별 거래실적

가 투자주체별 분류

(단위 : 톤, 억원)

구분	'18		'19		증감률(%)	
	물량	금액	물량	금액	물량	금액
계	7,393,095	138,786	7,453,625	134,259	0.8%	△3.3%
공영도매시장	7,162,521	129,233	7,219,353	124,863	0.8%	△3.4%
일반법정도매시장	194,026	6,017	197,191	5,817	1.6%	△3.3%
민영도매시장	36,548	3,536	37,081	3,579	1.5%	1.2%

나 농안법상 분류

(단위 : 톤, 억원)

구분	'18		'19		증감률(%)	
	물량	금액	물량	금액	물량	금액
계	7,393,095	138,786	7,453,625	134,259	0.8%	△3.3%
중앙도매시장	4,621,940	84,948	4,596,030	81,263	△0.6%	△4.3%
지방도매시장	2,734,607	50,302	2,820,514	49,417	3.1%	△1.8%
민영도매시장	36,548	3,536	37,081	3,579	1.5%	1.2%

주) 중앙도매시장(11) : 서울가락, 부산염곡, 부산국제수산, 대구북부, 인천남촌, 인천삼산, 광주각화, 대전오정, 대전노은, 울산, 노량진수산

2 부류별 거래실적

(단위 : 톤, 억원)

구분	'18		'19		증감률(%)	
	물량	금액	물량	금액	물량	금액
계	7,393,095	138,786	7,453,625	134,259	0.8%	△3.3%
청과	6,888,386	118,041	6,994,354	114,033	1.5%	1.7%
수산	383,547	15,414	338,353	15,054	△11.8%	△2.3%
축산	92,039	4,653	92,701	4,541	0.7%	2.4%
양곡	28,741	632	27,948	603	△2.8%	4.6%
약용	382	46	269	28	△29.6%	△39.1%

주) 약용 부류 대구한약재도매시장 '19.12 법인 영업정지로 '19년 제출실적 없음

3 시장종류별·부류별 거래실적

(단위 : 톤, 억원)

구분		'18		'19		증감률(%)	
		물량	금액	물량	금액	물량	금액
총계		7,393,095	138,786	7,453,625	134,259	0.8%	△3.3%
공영	청과	6,843,183	117,084	6,944,863	113,146	1.5%	△3.4%
	수산	319,338	12,149	274,490	11,717	△14.0%	△3.6%
	소계	7,162,521	129,233	7,219,353	124,863	0.8%	△3.4%
일반법정	청과	39,437	816	43,291	759	9.8%	△7.0%
	수산	64,209	3,265	63,864	3,337	△0.5%	2.2%
	축산	61,257	1,258	61,819	1,090	0.9%	△13.4%
	양곡	28,741	632	27,948	603	△2.8%	△4.6%
	약용	382	46	269	28	△29.6%	△39.1%
	소계	194,026	6,017	197,191	5,817	1.6%	△3.3%
민영	청과	5,766	141	6,199	128	7.5%	△9.2%
	축산	30,782	3,395	30,882	3,451	0.3%	1.6%
	소계	36,548	3,536	37,081	3,579	1.5%	1.2%

4 시·도별 거래실적

(단위 : 톤, 억원)

구분	합계			공영			일반법정			민영		
	개소	물량	금액	개소	물량	금액	개소	물량	금액	개소	물량	금액
계	49	7,453,624	134,259	33	7,219,353	124,863	13	197,191	5,817	3	37,081	3,579
서울특별시	4	3,151,322	59,805	2	3,064,840	55,982	2	86,482	3,823			
부산광역시	3	768,032	11,973	3	768,032	11,973						
대구광역시	3	599,062	9,250	1	576,468	8,681	2	22,594	569			
인천광역시	3	378,189	5,548	2	339,945	5,061	1	38,244	487			
광주광역시	3	479,598	8,299	2	478,617	8,266	1	981	34			
대전광역시	2	392,531	6,532	2	392,531	6,532						
울산광역시	1	83,619	1,595	1	83,619	1,595						
경기도	5	707,061	15,637	4	676,238	12,188				1	30,882	3,451
강원도	3	57,990	1,076	3	57,990	1,076						
충청북도	2	117,205	2,058	2	117,205	2,058						
충청남도	1	69,507	1,210	1	69,507	1,210						
전라북도	3	137,724	2,336	3	137,724	2,336						
전라남도	3	100,830	1,558	1	79,234	1,252	2	21,596	306			
경상북도	10	233,038	4,278	3	199,545	3,552	5	27,294	598	2	6,199	128
경상남도	3	177,858	3,101	3	177,858	3,101						

주) 일반 법정 대구시한약재도매시장은 법인 영업 정지('19.12)로 '19년 제출 실적 없음

5 연도별 거래실적

구분		'13		'14		'15	
		물량	금액	물량	금액	물량	금액
계	공영	7,155	118,859	7,518	112,034	7,439	121,315
	일반법정	266	7,170	247	6,804	233	6,565
	민영	46	3,427	49	4,102	46	3,807
	총계	7,467	129,456	7,814	122,940	7,718	131,687
청과	공영	6,857	109,163	7,216	101,475	7,118	110,785
	일반법정	48	923	50	770	49	809
	민영	11	210	12	192	12	204
	소계	6,916	110,296	7,278	102,437	7,179	111,798
수산	공영	298	9,696	302	10,559	321	10,530
	일반법정	95	3,565	96	3,710	90	3,528
	소계	393	13,261	398	14,269	411	14,058
축산	일반법정	62	1,428	63	1,632	65	1,671
	민영	35	3,217	37	3,910	34	3,603
	소계	97	4,645	100	5,542	99	5,274
양곡	일반법정	61	1,231	38	666	29	529
	소계	61	1,231	38	666	29	529
약용	일반법정	0.1	23	0.2	26	0.2	28
	소계	0.1	23	0.2	26	0.2	28

(단위: 천톤, 억원)

'16		'17		'18		'19	
물량	금액	물량	금액	물량	금액	물량	금액
7,366	129,675	7,343	127,868	7,162	129,233	7,219	124,863
217	5,985	202	6,087	194	6,017	197	5,817
47	3,702	41	3,447	37	3,536	37	3,579
7,630	139,362	7,586	137,402	7,393	138,786	7,453	134,259
7,027	118,099	7,013	115,155	6,843	117,084	6,945	113,146
47	783	43	788	40	816	43	759
15	258	8	125	6	141	6	128
7,089	119,140	7,064	116,068	6,889	118,041	6,994	114,033
339	11,576	330	12,713	319	12,149	274	11,717
75	3,155	70	3,294	64	3,265	64	3,337
414	14,731	400	132,075	383	15,414	338	15,054
66	1,497	65	1,499	61	1,258	62	1,090
32	3,444	33	3,322	31	3,395	31	3,451
98	4,941	98	4,821	92	4,653	93	4,541
29	525	24	464	29	632	28	603
29	525	24	464	29	632	28	603
0.2	25	0.4	42	0.4	46	0.3	28
0.2	25	0.4	42	0.4	46	0.3	28

II 거래실적 현황

1 도매시장별 거래실적

가 공영도매시장

① 공영도매시장별 거래실적

◆ 청과부류

(단위 : 톤, 백만원)

시장명	물량		금액		전체	
	국내산	수입산	국내산	수입산	물량	금액
서울가락동농수산물도매시장	2,136,656	194,727	3,645,139	384,078	2,331,383	4,029,217
서울강서농산물도매시장	574,348	64,810	938,410	138,298	639,158	1,076,708
부산염곡농산물도매시장	370,861	18,454	440,593	39,300	389,315	479,893
부산반여농산물도매시장	263,284	15,421	425,860	34,067	278,705	459,927
대구북부농수산물도매시장	546,096	18,602	748,465	38,613	564,698	787,079
인천구월농산물도매시장	147,883	14,925	220,096	30,562	162,808	250,657
인천삼산농산물도매시장	162,494	14,642	226,792	28,630	177,137	255,423
광주각화동농산물도매시장	217,785	12,139	333,240	25,340	229,924	358,580
광주서부농수산물도매시장	226,625	18,427	397,108	40,804	245,052	437,912
대전오정농수산물도매시장	214,480	18,744	329,711	40,994	233,225	370,706
대전노은농수산물도매시장	139,906	12,745	210,268	26,584	152,651	236,852
울산농수산물도매시장	69,350	6,772	114,582	15,993	76,122	130,575
수원농수산물도매시장	86,566	6,547	130,348	14,852	93,113	145,200
안양농수산물도매시장	55,134	5,870	91,889	11,579	61,004	103,468
인산농수산물도매시장	71,060	5,091	104,848	9,891	76,152	114,739
구리농수산물도매시장	364,322	38,205	583,852	76,038	402,527	659,890
춘천농수산물도매시장	11,478	765	20,373	1,752	12,243	22,125
원주농산물도매시장	23,235	1,864	42,929	4,555	25,099	47,484
강릉농산물도매시장	19,848	800	36,510	1,474	20,648	37,984
청주농수산물도매시장	78,213	7,463	127,489	16,904	85,676	144,393
충주농수산물도매시장	27,190	2,716	47,927	5,914	29,906	53,841
천안농수산물도매시장	63,258	5,206	100,343	13,288	68,463	113,632
전주농수산물도매시장	65,622	3,880	100,849	7,862	69,502	108,711
익산농수산물도매시장	46,281	2,532	75,335	5,718	48,813	81,053
정읍농산물도매시장	14,425	1,147	23,659	2,697	15,572	26,356
순천농산물도매시장	73,044	6,190	111,352	13,834	79,234	125,186
포항농산물도매시장	33,128	2,680	60,008	7,506	35,808	67,514
안동농수산물도매시장	145,047	421	245,884	1,256	145,468	247,140
구미농산물도매시장	16,426	1,173	29,214	3,049	17,599	32,263
창원팔용농산물도매시장	59,183	2,443	97,901	5,141	61,626	103,042
창원내서농산물도매시장	52,942	4,088	83,419	7,658	57,030	91,077
진주농산물도매시장	55,891	3,310	108,542	7,418	59,201	115,960
합계	6,432,063	512,800	10,252,935	1,061,651	6,944,863	11,314,586

◆ 수산부류

(단위 : 톤, 백만원)

시장명	물량		금액		전체	
	국내산	수입산	국내산	수입산	물량	금액
서울가락동농수산물도매시장	68,759	25,540	386,284	105,983	94,299	492,267
부산국제수산물도매시장	30,305	69,707	115,503	141,976	100,012	257,479
대구북부농수산물도매시장	5,124	6,646	35,763	45,257	11,770	81,020
광주서부농수산물도매시장	2,681	960	21,966	8,121	3,641	30,087
대전오정농수산물도매시장	2,396	2,057	13,704	12,758	4,453	26,462
대전노은농수산물도매시장	1,424	778	11,389	7,747	2,202	19,136
울산농수산물도매시장	6,344	1,153	22,365	6,558	7,497	28,923
수원농수산물도매시장	1,265	2,696	8,394	13,671	3,961	22,065
안양농수산물도매시장	2,978	3,448	15,821	17,455	6,426	33,276
안산농수산물도매시장	492	2,691	2,256	11,914	3,183	14,170
구리농수산물도매시장	15,599	14,273	62,838	63,193	29,872	126,031
청주농수산물도매시장	446	819	2,372	3,477	1,265	5,849
충주농수산물도매시장	54	304	449	1,224	358	1,673
천안농수산물도매시장	564	479	3,917	3,489	1,043	7,407
전주농수산물도매시장	785	769	5,804	2,203	1,554	8,007
익산농수산물도매시장	962	1,321	4,653	4,856	2,283	9,509
안동농수산물도매시장	62	608	304	8,022	670	8,326
합계	140,240	134,250	713,783	457,903	274,490	1,171,686

② 공영도매시장 법인별 거래실적

◆ 청과부류

• 거래물량

(단위 : 톤)

구분	'13	'14	'15	'16	'17	'18	'19	
계	6,857,057	7,215,828	7,117,661	7,026,899	7,012,920	6,843,183	6,944,863	
법인	4,278,026	4,457,051	4,423,356	4,336,666	4,344,186	4,232,693	4,271,362	
공판장	1,764,234	1,875,781	1,837,254	1,830,335	1,795,867	1,760,519	1,786,983	
시장도매인	277,696	321,352	313,793	323,421	338,897	340,502	371,207	
상장예외	537,101	561,644	543,258	536,477	533,970	509,469	515,311	
서울가락동 농수산물 도매시장	서울청과(주)	352,515	373,191	373,212	363,278	370,871	362,024	360,011
	(주)중앙청과	326,962	348,691	344,843	341,761	357,179	354,026	360,788
	동화청과(주)	332,090	378,045	394,381	392,961	399,927	389,564	392,415
	한국청과(주)	410,864	438,911	435,779	414,206	414,336	407,807	405,610
	대아청과(주)	458,433	421,795	437,312	444,493	446,090	429,676	408,212
	농협가락(공)	203,405	218,714	214,811	219,323	205,775	202,547	207,569
	상장예외	228,387	236,740	222,320	215,098	215,843	198,701	196,778
	소계	2,312,656	2,416,087	2,422,658	2,391,120	2,410,021	2,344,345	2,331,383
서울강서 농산물 도매시장	서부청과(주)	120,429	117,756	108,186	103,671	104,175	94,404	94,562
	강서청과(주)	75,539	78,825	76,856	69,352	69,478	67,275	62,932
	농협강서(공)	105,810	110,672	107,267	105,589	104,386	99,966	107,385
	상장예외	-	-	-	-	793	2,512	3,073
	시장도매인	277,696	321,352	313,793	323,421	338,897	340,502	371,207
	소계	579,474	628,605	606,102	602,033	617,729	604,659	639,159
부산염곡 농산물 도매시장	부산청과(주)	72,452	83,289	73,328	68,616	69,608	69,408	70,873
	향도청과(주)	71,454	79,679	78,357	72,055	75,518	71,184	73,048
	농협부산(공)	98,385	111,109	106,376	103,712	102,747	98,642	104,039
	상장예외	145,007	144,207	137,454	139,774	137,632	138,276	141,355
	소계	387,298	418,284	395,515	384,157	385,506	377,510	389,315
부산반여 농산물 도매시장	동부청과(주)	65,178	75,977	72,000	88,489	70,965	68,189	69,978
	부산중앙청과(주)	62,738	67,267	66,431	66,216	65,730	63,394	65,990
	농협반여(공)	81,505	84,926	87,257	87,453	87,602	86,670	88,593
	상장예외	60,062	64,229	60,092	58,621	57,401	54,299	54,144
	소계	269,483	292,399	285,780	280,779	281,698	272,552	278,705

(단위 : 톤)

구분		'13	'14	'15	'16	'17	'18	'19
대구북부 농수산물 도매시장	대구중앙청과(주)	94,528	94,678	93,793	91,757	90,284	89,191	92,301
	효성청과(주)	123,545	126,473	121,158	118,288	117,851	119,104	131,065
	대양청과(주)	102,933	108,850	109,989	113,244	114,521	115,166	127,317
	농협북대구(공)	50,395	63,529	63,039	62,933	62,617	63,516	67,284
	대구경북원협(공)	43,119	48,020	44,156	43,179	42,052	41,806	43,097
	상장예외	83,083	95,191	106,448	107,418	106,313	101,417	103,634
	소계	497,603	536,741	539,019	536,819	533,638	530,200	564,699
인천구월 농산물 도매시장	인천농산물(주)	71,192	70,428	65,664	63,121	61,048	55,253	53,808
	(주)대인농산	50,383	53,005	48,880	95,145	43,673	41,849	40,298
	덕풍청과(주)	40,140	41,692	39,314	38,182	35,024	33,110	32,008
	인천원협구월(공)	45,943	44,848	42,306	40,127	37,227	36,040	36,694
	소계	207,658	209,973	196,164	186,575	176,971	166,252	162,808
인천삼산 농산물 도매시장	(주)경인농산	72,199	72,534	71,810	68,298	64,128	60,029	57,756
	(주)부평농산	73,928	75,860	72,321	71,495	68,499	67,020	62,968
	인천원협삼산(공)	67,843	68,378	65,000	62,675	60,444	59,147	56,413
	소계	213,970	216,772	209,131	202,468	193,071	186,196	177,137
광주각화동 농산물 도매시장	광주청과(주)	56,324	60,282	61,551	63,532	61,502	64,752	65,309
	광주중앙청과(주)	73,122	72,162	74,855	87,153	79,064	75,370	74,862
	광주원협(공)	105,472	109,600	104,569	99,204	98,878	89,894	89,753
	소계	234,918	242,044	240,975	239,889	239,444	230,016	229,924
광주서부 농수산물 도매시장	(주)호남청과	80,220	82,646	83,859	86,671	87,764	85,569	88,957
	두레청과(주)	70,983	72,564	71,759	67,893	70,183	70,246	76,610
	농협광주(공)	68,917	76,103	76,364	78,653	77,062	77,237	79,485
	소계	220,120	231,313	231,982	233,217	235,008	233,052	245,052
대전오정 농수산물 도매시장	대전청과(주)	103,367	109,585	106,870	104,375	104,851	96,990	92,449
	농협대전(공)	129,760	140,121	138,568	137,339	142,483	139,507	140,776
	소계	233,127	249,706	245,438	241,714	247,334	236,497	233,225
대전노은 농수산물 도매시장	대전중앙청과(주)	102,579	102,700	105,341	108,911	106,921	97,924	94,050
	대전원협노은(공)	55,048	38,828	42,854	45,526	48,280	51,628	58,601
	소계	157,627	141,528	148,195	154,437	155,201	149,552	152,651
울산 농수산물 도매시장	울산중앙청과시장(주)	43,226	46,734	46,790	44,245	42,293	39,698	38,665
	울산원협(공)	40,355	43,185	42,195	41,736	41,384	38,249	37,457
	소계	83,581	89,919	88,985	85,981	83,677	77,947	76,122

1부

도매시장
거래실적

(단위 : 톤)

구분		'13	'14	'15	'16	'17	'18	'19
수원 농수산물 도매시장	수원청과물(주)	37,388	38,592	37,558	36,374	33,881	32,112	32,085
	경기청과(주)	43,298	43,253	43,179	39,405	36,542	34,240	34,420
	수원원협(공)	31,920	33,539	31,599	29,217	28,042	26,365	25,564
	상장예외	2,662	2,051	1,218	744	619	305	1,044
	소계	115,268	117,435	113,554	105,740	99,084	93,022	93,113
안양 농수산물 도매시장	안양농산물(주)	-	-	-	-	-	-	26,405
	대삽청과	20,885	22,802	15,733	12,485	-	-	-
	안양청과	5,405	2,151	401	637	-	-	-
	안양원협(공)	37,734	42,129	41,199	39,191	41,974	49,668	34,599
	소계	64,024	67,082	57,333	52,313	41,974	49,668	61,004
안산 농수산물 도매시장	안산농산물(주)	35,007	39,254	37,486	32,064	32,555	29,632	30,773
	농협안산(공)	48,737	55,388	50,335	50,174	46,042	42,355	45,379
	소계	83,744	94,642	87,821	82,238	78,597	71,987	76,152
구리 농수산물 도매시장	구리청과(주)	134,373	143,423	147,920	139,858	142,842	139,509	145,903
	(주)인터넷청과	111,444	120,119	114,079	112,508	117,904	122,019	121,909
	농협구리(공)	113,531	129,597	127,329	124,176	123,499	116,266	119,432
	상장예외	17,900	19,226	15,726	14,822	15,369	13,959	15,283
	소계	377,248	412,365	405,054	391,364	399,614	391,753	402,527
춘천 농수산물 도매시장	춘천중앙청과(주)	8,196	7,208	6,875	6,090	7,359	6,431	4,799
	춘천원협(공)	7,989	7,896	8,377	7,410	6,140	7,511	7,444
	소계	16,185	15,104	15,252	13,500	13,499	13,942	12,243
원주 농산물 도매시장	합동청과(주)	17,554	18,041	17,928	17,446	16,702	15,470	14,777
	원주원협(공)	16,525	16,250	15,674	14,369	13,085	11,369	10,322
	소계	34,079	34,291	33,602	31,815	29,787	26,839	25,099
강릉 농산물 도매시장	(주)강릉농산물	20,003	21,093	21,594	21,167	21,955	20,310	20,648
	소계	20,003	21,093	21,594	21,167	21,955	20,310	20,648
청주 농수산물 도매시장	청주청과시청(주)	53,190	54,142	51,919	49,152	47,968	45,917	44,642
	충북원협청주(공)	42,290	46,224	46,151	44,679	41,900	41,470	41,034
	소계	95,480	100,366	98,070	93,831	89,868	87,387	85,676
충주 농산물 도매시장	충주중앙청과(주)	11,890	12,262	12,228	12,426	12,463	12,205	12,448
	충북원협충주(공)	19,967	20,924	20,675	20,573	19,454	18,080	17,458
	소계	31,857	33,186	32,903	32,999	31,917	30,285	29,906
천안 농수산물 도매시장	천안청과(주)	45,338	43,055	43,540	41,624	42,215	43,804	46,548
	천안농협(공)	24,078	23,782	22,335	20,471	22,194	22,145	21,915
	소계	69,416	66,837	65,875	62,095	64,409	65,949	68,463

주) 안양농수산물도매시장 대삽청과 지정취소('17.7.28), 안양청과 지정기간 만료('17.11.19) 및 안양농산물(주) 신규 법인 영업 개시('19.1.3)

(단위 : 톤)

구분		'13	'14	'15	'16	'17	'18	'19
전주 농수산물 도매시장	전주청과물(주)	30,917	36,151	34,452	34,480	34,425	32,951	31,600
	전주원협(공)	42,712	45,351	42,918	42,035	40,580	38,872	37,902
	소계	73,629	81,502	77,370	76,515	75,005	71,823	69,502
익산 농수산물 도매시장	(합자)이리청과회사	10,465	9,083	8,792	8,125	8,743	10,263	9,700
	익산원협(공)	42,048	44,736	44,357	42,179	42,454	37,879	39,113
	소계	52,513	53,819	53,149	50,304	51,197	48,142	48,813
정읍 농산물 도매시장	정일청과(주)	13,229	13,682	13,135	13,333	13,043	11,899	11,480
	정읍원협(공)	5,300	5,152	4,587	4,353	4,555	4,130	4,092
	소계	18,529	18,834	17,722	17,686	17,598	16,029	15,572
순천 농산물 도매시장	순천남도청과(주)	32,608	30,540	31,586	31,277	31,488	29,866	31,274
	남일청과(주)	7,671	8,049	8,678	7,927	7,996	8,066	8,187
	순천원협(공)	38,710	40,138	41,030	41,620	40,050	38,523	39,773
	소계	78,989	78,727	81,294	80,824	79,534	76,455	79,234
포항 농산물 도매시장	포항청과(주)	12,844	12,490	11,438	11,463	11,688	11,734	11,798
	대구경북 농협포항(공)	8,785	9,267	9,888	10,880	10,672	9,049	9,512
	포항농협(공)	5,441	5,135	5,099	4,940	4,509	12,762	14,498
	소계	27,070	26,892	26,425	27,283	26,869	33,545	35,808
안동 농수산물 도매시장	안동청과(합자)	47,210	51,039	53,295	64,963	59,485	67,085	67,096
	안동농협(공)	54,254	60,565	62,199	78,465	71,846	76,709	78,372
	소계	101,464	111,604	115,494	143,428	131,331	143,794	145,468
구미 농산물 도매시장	구미중앙청과(주)	9,630	9,457	8,974	8,458	7,452	7,044	6,362
	구미농협(공)	13,456	14,559	13,991	12,526	12,088	11,840	11,237
	소계	23,086	24,016	22,965	20,984	19,540	18,884	17,599
창원팔용 농산물 도매시장	(주)창원청과시장	19,941	21,896	22,215	22,839	22,459	23,358	24,184
	농협창원(공)	32,266	35,802	35,510	36,148	36,020	35,982	37,442
	소계	52,207	57,698	57,725	58,987	58,479	59,340	61,626
창원내서 농산물 도매시장	마산청과시장(주)	25,610	28,138	26,482	24,997	24,311	22,786	21,980
	창원원협(공)	38,737	37,868	37,956	36,349	37,464	35,075	35,050
	소계	64,347	66,006	64,438	61,346	61,775	57,861	57,030
진주 농산물 도매시장	진주중앙청과(주)	16,607	17,512	19,229	20,162	19,226	17,768	19,502
	진주원협(공)	43,797	43,446	41,283	43,131	42,363	39,621	39,699
	소계	60,404	60,958	60,512	63,293	61,589	57,389	59,201

1부

도매시장
거래실적

• 거래금액

(단위 : 백만원)

구분		'13	'14	'15	'16	'17	'18	'19
계		10,916,304	10,147,539	11,078,472	11,809,959	11,515,478	11,708,439	11,314,586
법인		6,683,489	6,109,358	6,708,243	7,143,281	6,975,826	7,071,325	6,789,815
공판장		2,948,453	2,824,400	3,014,852	3,145,065	3,092,675	3,168,787	3,059,525
시장도매인		535,727	529,426	577,007	612,894	641,614	662,206	691,128
상장예외		748,635	684,355	778,369	908,719	805,362	806,121	774,118
서울가락동 농수산물 도매시장	서울청과(주)	690,194	657,575	696,395	727,157	727,124	762,031	740,027
	(주)중앙청과	698,843	661,597	696,317	731,174	743,731	770,298	764,709
	동화청과(주)	586,728	580,052	675,278	729,353	702,281	714,222	678,335
	한국청과(주)	652,573	600,184	676,517	686,709	653,978	668,522	614,100
	대아청과(주)	311,011	193,943	289,234	430,017	354,373	338,616	283,447
	농협가락(공)	441,614	435,933	438,922	460,437	439,301	461,082	463,826
	상장예외	494,870	471,719	518,483	558,162	506,257	505,597	484,773
	소계	3,875,833	3,601,003	3,991,146	4,323,009	4,127,045	4,220,368	4,029,217
서울강서 농산물 도매시장	서부청과(주)	172,805	144,003	145,764	156,462	154,777	148,329	139,708
	강서청과(주)	95,874	83,945	92,718	89,621	82,896	82,982	74,102
	농협강서(공)	147,019	134,376	147,549	156,427	150,807	152,624	156,723
	상장예외	-	-	-	-	2,369	9,209	15,048
	시장도매인	533,868	529,426	577,007	612,894	641,614	662,206	691,128
소계	949,566	891,750	963,039	1,015,404	1,032,463	1,055,350	1,076,708	
부산염곡 농산물 도매시장	부산청과(주)	113,090	110,608	107,867	110,524	111,754	114,038	107,615
	항도청과(주)	111,304	111,504	121,867	122,593	118,580	113,426	110,281
	농협부산(공)	163,217	164,934	176,155	180,466	175,694	179,164	175,566
	상장예외	87,089	62,090	76,557	114,493	95,405	93,860	86,431
소계	474,700	449,136	482,446	528,076	501,433	500,488	479,893	
부산반여 농산물 도매시장	동부청과(주)	113,395	115,047	118,975	122,639	128,221	131,048	128,337
	부산중앙청과(주)	110,110	110,738	116,970	120,707	121,820	121,423	118,722
	농협반여(공)	145,548	146,232	160,019	162,646	163,592	167,266	161,140
	상장예외	51,391	42,191	49,193	62,592	56,366	54,431	51,728
	소계	420,444	414,208	445,157	468,584	469,999	474,168	459,927
대구북부 농수산물 도매시장	대구중앙청과(주)	174,769	170,560	174,983	178,498	183,166	190,986	193,025
	효성청과(주)	157,653	148,364	159,017	173,955	174,666	175,601	178,598
	대양청과(주)	194,726	127,140	147,489	165,022	175,027	175,073	169,775
	농협북대구(공)	103,184	103,577	103,960	112,633	115,653	119,370	118,694
	대구경북원협(공)	49,195	42,838	46,636	50,324	48,442	45,499	42,281
	상장예외	62,326	53,092	81,665	120,194	95,455	95,833	84,706
소계	741,853	645,571	713,750	800,626	792,409	802,362	787,079	

(단위 : 백만원)

구분		'13	'14	'15	'16	'17	'18	'19
인천구월 농산물 도매시장	인천농산물(주)	97,580	83,006	90,307	93,604	89,015	83,083	78,515
	(주)대인농산	71,757	66,432	69,766	70,401	66,716	64,054	60,380
	덕풍청과(주)	61,969	58,092	62,366	62,830	59,533	59,422	55,524
	인천원협구월(공)	68,040	56,969	60,139	61,184	58,284	57,425	56,238
	소계	299,346	264,499	282,578	288,019	273,548	263,984	250,657
인천삼산 농산물 도매시장	(주)경인농산	99,339	87,214	97,864	101,679	92,095	90,764	80,956
	(주)부평농산	98,806	87,440	92,325	102,754	95,858	95,860	87,910
	인천원협삼산(공)	101,525	89,709	96,682	99,277	92,979	94,506	86,557
	소계	299,670	264,363	286,871	303,710	280,932	281,130	255,423
광주각화동 농산물 도매시장	광주청과(주)	86,814	85,727	97,079	107,873	101,817	106,927	100,311
	광주중앙청과(주)	107,630	98,902	112,658	117,954	115,274	116,433	109,346
	광주원협(공)	156,874	143,005	149,150	156,058	155,310	154,873	148,923
	소계	351,318	327,634	358,887	381,885	372,401	378,233	358,580
광주서부 농수산물 도매시장	(주)호남청과	130,154	121,105	130,008	143,983	145,796	153,231	152,804
	두레청과(주)	118,619	111,651	121,506	123,513	129,446	137,120	140,809
	농협광주(공)	119,624	116,824	131,329	142,538	138,743	147,886	144,299
	소계	368,397	349,580	382,843	410,034	413,985	438,237	437,912
대전오정 농수산물 도매시장	대전청과(주)	147,575	135,966	150,115	158,325	159,828	149,870	138,515
	농협대전(공)	208,376	202,597	223,202	238,964	236,835	241,460	232,191
	소계	355,951	338,563	373,317	397,289	396,663	391,330	370,706
대전노은 농수산물 도매시장	대전중앙청과(주)	145,353	128,228	146,089	165,015	158,901	149,664	135,881
	대전원협노은(공)	62,447	61,106	72,183	82,363	85,729	96,628	100,971
	소계	207,800	189,334	218,272	247,378	244,630	246,292	236,852
울산 농수산물 도매시장	울산중앙청과시장(주)	65,719	60,947	68,538	71,843	67,449	64,241	56,661
	울산원협(공)	74,231	72,814	76,726	77,616	76,834	75,944	73,914
	소계	139,950	133,761	145,264	149,459	144,283	140,185	130,575
수원 농수산물 도매시장	수원청과물(주)	55,816	51,684	55,019	58,257	54,684	54,792	51,808
	경기청과(주)	65,361	59,259	63,209	62,435	58,407	57,583	54,872
	수원원협(공)	43,319	38,041	41,119	42,035	40,655	37,978	33,873
	상정예외	7,823	5,602	4,152	2,939	2,010	1,079	4,647
	소계	172,319	154,586	163,499	165,666	155,756	151,432	145,200
안양 농수산물 도매시장	안양농산물(주)	-	-	-	-	-	-	43,253
	대삼청과	34,102	30,631	22,320	19,750	-	-	-
	안양청과	8,593	3,073	575	1,556	-	-	-
	안양원협(공)	66,063	65,504	70,735	72,327	74,830	89,897	60,215
	소계	108,758	99,208	93,630	93,633	74,830	89,897	103,468

주) 안양농수산물도매시장 대삼청과 지정취소('17.7.28) 및 안양청과 지정기간 만료('17.11.19)

(단위 : 백만원)

구분		'13	'14	'15	'16	'17	'18	'19
안산 농수산물 도매시장	안산농산물(주)	44,582	43,169	50,095	49,756	48,141	45,211	45,659
	농협안산(공)	75,285	72,373	76,497	78,063	74,264	69,725	69,080
	소계	119,867	115,542	126,592	127,819	122,405	114,936	114,739
구리 농수산물 도매시장	구리청과(주)	224,308	204,189	226,397	235,761	234,098	239,089	241,160
	(주)인터넷청과	164,762	152,946	168,923	179,471	191,310	198,069	188,762
	농협구리(공)	175,144	166,099	186,108	194,539	195,711	191,593	183,183
	상장예외	45,136	49,661	48,319	50,339	47,500	46,112	46,785
	소계	609,350	572,895	629,747	660,110	668,619	674,863	659,890
춘천 농수산물 도매시장	춘천중앙청과(주)	15,665	12,798	12,106	10,856	16,822	13,115	7,983
	춘천원협(공)	15,727	14,518	17,129	15,584	13,643	14,878	14,142
	소계	31,392	27,316	29,235	26,440	30,465	27,993	22,125
원주 농산물 도매시장	합동청과(주)	30,077	28,063	29,380	30,844	29,928	29,895	27,104
	원주원협(공)	30,616	27,174	27,264	26,199	25,304	23,299	20,380
	소계	60,693	55,237	56,644	57,043	55,232	53,194	47,484
강릉 농산물 도매시장	(주)강릉농산물	35,252	35,142	38,419	39,044	40,500	39,401	37,984
	소계	35,252	35,142	38,419	39,044	40,500	39,401	37,984
청주 농수산물 도매시장	청주청과사(주)	93,198	75,878	81,120	82,756	79,852	80,134	72,536
	충북원협청주(공)	69,389	69,107	73,600	76,442	75,420	78,004	71,857
	소계	162,587	144,985	154,720	159,198	155,272	158,138	144,393
충주 농산물 도매시장	충주중앙청과(주)	16,566	15,691	17,464	20,271	19,578	20,220	18,622
	충북원협충주(공)	41,433	38,123	40,711	41,498	40,669	38,840	35,219
	소계	57,999	53,814	58,175	61,769	60,247	59,060	53,841
천안 농수산물 도매시장	천안청과(주)	75,165	64,828	69,716	68,978	71,456	76,731	77,770
	천안농협(공)	39,294	37,711	38,789	36,615	38,803	38,323	35,862
	소계	114,459	102,539	108,505	105,593	110,259	115,054	113,632
전주 농수산물 도매시장	전주청과물(주)	49,166	49,830	52,225	55,254	54,871	55,220	50,900
	전주원협(공)	66,344	60,573	66,767	67,033	66,169	63,625	57,811
	소계	115,510	110,403	118,992	122,287	121,040	118,845	108,711
익산 농수산물 도매시장	(합자)이리청과회사	17,106	14,614	15,200	14,766	14,964	16,844	14,930
	익산원협(공)	68,740	66,224	73,844	75,131	71,447	67,868	66,123
	소계	85,846	80,838	89,044	89,897	86,411	84,712	81,053
정읍 농산물 도매시장	정일청과(주)	20,563	18,591	20,112	21,292	20,667	19,620	18,539
	정읍원협(공)	9,127	7,434	7,226	7,065	7,378	7,233	7,817
	소계	29,690	26,025	27,338	28,357	28,045	26,853	26,356

(단위 : 백만원)

구분		'13	'14	'15	'16	'17	'18	'19
순천 농산물 도매시장	순천남도청과(주)	46,095	39,212	44,789	46,291	45,613	45,666	45,286
	남일청과(주)	16,463	15,441	17,354	15,788	17,658	20,047	20,676
	순천원협(공)	57,024	49,725	57,258	61,089	59,244	59,250	59,224
	소계	119,582	104,378	119,401	123,168	122,515	124,963	125,186
포항 농산물 도매시장	포항청과(주)	28,901	25,842	23,855	23,808	26,073	26,738	26,449
	대구경북 농협포항(공)	20,355	19,378	21,704	22,853	24,656	22,349	22,841
	포항농협(공)	10,164	8,375	8,757	8,713	8,801	17,304	18,224
	소계	59,420	53,595	54,316	55,374	59,530	66,391	67,514
안동 농수산물 도매시장	안동청과(합자)	95,501	100,866	104,383	103,423	104,033	121,763	113,823
	안동농협(공)	104,820	113,708	115,073	123,552	124,475	139,915	133,317
	소계	200,321	214,574	219,456	226,975	228,508	261,678	247,140
구미 농산물 도매시장	구미중앙청과(주)	16,324	14,499	15,164	14,521	13,781	13,440	11,908
	구미농협(공)	22,301	21,583	22,236	20,427	21,126	22,115	20,355
	소계	38,625	36,082	37,400	34,948	34,907	35,555	32,263
창원팔용 농산물 도매시장	(주)창원청과시장	33,413	33,750	36,109	38,264	36,688	40,115	41,002
	농협창원(공)	54,710	52,477	56,638	59,867	61,293	63,653	62,040
	소계	88,123	86,227	92,747	98,131	97,981	103,768	103,042
창원내서 농산물 도매시장	마산청과시장(주)	45,793	45,392	46,849	45,346	43,751	43,230	41,779
	창원원협(공)	52,540	46,667	50,740	53,233	53,768	50,997	49,298
	소계	98,333	92,059	97,589	98,579	97,519	94,227	91,077
진주 농산물 도매시장	진주중앙청과(주)	36,327	34,000	39,448	40,588	38,829	37,139	38,618
	진주원협(공)	85,164	78,692	80,005	81,867	76,816	78,214	77,342
	소계	121,491	112,692	119,453	122,455	115,645	115,353	115,960

◆ 수산부류

• 거래물량

(단위 : 톤)

구분		'13	'14	'15	'16	'17	'18	'19
계		297,809	301,880	320,639	338,925	330,115	319,338	274,490
법인		174,327	168,869	185,989	222,555	215,719	203,014	164,286
공판장		95,987	102,700	103,338	85,965	81,375	77,813	78,275
시장도매인		14,030	15,972	18,526	17,082	17,327	19,905	12,440
상장예외		13,465	14,339	12,786	13,323	15,694	17,241	19,489
서울가락동 농수산물 도매시장	강동수산(주)	43,197	42,971	44,488	39,208	39,085	38,730	36,725
	서울건해산물(주)	19,462	21,053	20,123	16,496	16,330	15,899	16,366
	수협가락(공)	25,402	25,789	26,187	22,711	22,934	22,049	23,001
	상장예외	11,977	12,801	11,365	12,902	14,533	16,067	18,207
	소계	100,038	102,614	102,163	91,317	92,882	92,745	94,299
부산국제 수산물 도매시장	(주)부산감천항수산	8,414	11,897	13,510	11,640	6,522	19,171	27,391
	(주)삼성아이에프엠	52,987	42,381	56,723	106,910	106,108	86,697	42,621
	(주)부산수산물(공)	40,056	45,843	47,832	36,808	24,200	22,606	20,749
	부산수협감천(공)	-	-	-	-	8,466	10,025	9,109
	상장예외	102	130	152	164	102	122	142
	소계	101,559	100,251	118,217	155,522	145,398	138,622	100,012
대구북부 농수산물 도매시장	대구신화수산(주)	4,378	4,831	5,333	6,882	7,588	7,579	6,235
	(주)매천수산	-	-	-	-	-	1,366	5,535
	대구수산(주)	3,630	4,555	6,648	3,636	3,769	4,055	-
	(주)대구종합수산	6,022	6,586	6,545	6,325	5,449	7,723	-
	소계	14,030	15,972	18,526	16,843	16,806	20,723	11,770
광주서부 농수산물 도매시장	수협광주(공)	4,349	4,116	4,206	3,953	4,397	3,785	3,641
	소계	4,349	4,116	4,206	3,953	4,397	3,785	3,641
대전오정 농수산물 도매시장	한밭수산(주)	5,741	6,301	5,840	5,648	5,677	4,822	4,453
	소계	5,741	6,301	5,840	5,648	5,677	4,822	4,453
대전노은 농수산물 도매시장	대전노은신화수산	-	370	2,410	650	-	-	-
	대전노은진영수산(주)	-	-	-	979	2,190	2,357	2,202
	상장예외	-	-	-	257	-	-	-
	소계	-	370	2,410	1,886	2,190	2,357	2,202

주) 부산국제수산물도매시장 부산시수협감천공판장 신규지정('17.3.16)

주) 대구북부수산물도매시장 시장도매인 거래실적 ((주)대구수산 지정취소('18.9.30) 및 (주)매천수산 신규지정('18.10.1), (주)대구종합수산 지정 취소('18.12.31))

주) 대전노은농수산물도매시장 신화수산 지정기간 만료('16.3.10) 및 진영수산 신규지정('16.5.10)

(단위 : 톤)

구분		'13	'14	'15	'16	'17	'18	'19
울산 농수산물 도매시장	울산중앙수산(주)	2,050	2,158	1,970	2,006	1,917	1,783	2,207
	울산건해산물(주)	367	509	410	318	353	403	335
	울산수협(공)	2,685	3,379	3,363	3,168	4,104	3,181	4,906
	상장예외	57	39	-	-	47	51	49
	소계	5,159	6,085	5,743	5,492	6,420	5,418	7,497
수원 농수산물 도매시장	수원수산시장(주)	3,304	2,886	3,033	2,771	3,118	2,526	1,492
	남부수협수원(공)	5,228	4,321	3,867	3,327	2,784	2,474	2,469
	소계	8,532	7,207	6,900	6,098	5,902	5,000	3,961
안양 농수산물 도매시장	안양평촌수산(주)	8,351	7,876	7,443	6,873	6,856	6,420	6,426
	소계	8,351	7,876	7,443	6,873	6,856	6,420	6,426
안산 농수산물 도매시장	안산수산(주)	3,628	3,243	3,225	3,020	2,677	2,137	3,124
	상장예외	263	146	164	-	69	69	59
	소계	3,891	3,389	3,389	3,020	2,746	2,206	3,183
구리 농수산물 도매시장	강북수산(주)	22,207	21,645	21,034	19,737	18,647	16,529	14,953
	수협구리(공)	17,629	18,422	17,380	15,560	13,967	13,250	13,887
	상장예외	1,066	1,223	1,105	-	943	932	1,032
	소계	40,902	41,290	39,519	35,297	33,557	30,711	29,872
청주 농수산물 도매시장	청주수산시장(주)	1,280	1,460	1,527	1,264	1,282	1,212	1,265
	소계	1,280	1,460	1,527	1,264	1,282	1,212	1,265
충주 농수산물 도매시장	중원수산(주)	675	638	766	756	642	-	-
	목행수산(주)	-	-	-	-	-	-	358
	소계	675	638	766	756	642	-	358
천안 농수산물 도매시장	해량수산(주)	-	-	346	1,104	996	1,094	1,044
	소계	-	-	346	1,104	996	1,094	1,044
전주 농수산물 도매시장	전주수산시장(주)	1,364	1,500	1,269	1,270	1,089	945	1,041
	수협전주(공)	638	830	503	438	523	442	513
	소계	2,002	2,330	1,772	1,708	1,612	1,387	1,554
익산 농수산물 도매시장	이리수산시장(주)	1,300	1,981	1,872	1,905	2,231	2,288	2,283
	소계	1,300	1,981	1,872	1,905	2,231	2,288	2,283
안동 농수산물 도매시장	안동수산시장(주)	-	-	-	239	521	548	670
	소계	-	-	-	239	521	548	670

주) 충주농수산물도매시장 중원수산(주) 영업정지('18.11.2)로 '18년도 실적 미제출 및 목행수산(주) 신규 지정('19.4.1)

주) 안동농수산물도매시장 시장도매인 안동수산시장(주) 거래실적 ('16.7.21 지정)

• 거래금액

(단위 : 백만원)

구분		'13	'14	'15	'16	'17	'18	'19
계		969,617	1,055,848	1,052,971	1,157,644	1,271,299	1,214,938	1,171,686
법인		562,870	602,940	610,579	678,271	708,210	660,786	653,707
공판장		268,848	292,265	281,337	310,924	358,948	307,446	304,171
시장도매인		59,419	70,785	75,410	82,593	99,610	133,285	89,346
상장예외		78,480	89,858	85,645	85,856	104,530	113,135	124,462
서울가락동 농수산물 도매시장	강동수산(주)	131,691	147,156	153,428	144,063	167,237	162,385	159,733
	서울건해산물(주)	153,440	159,713	127,094	129,747	152,230	145,037	142,700
	수협가락(공)	77,426	84,301	81,627	76,499	80,067	78,741	80,721
	상장예외	63,530	74,724	71,483	82,329	89,723	98,232	109,113
	소계	426,087	465,894	433,632	432,638	489,257	484,395	492,267
부산국제 수산물 도매시장	(주)부산감천항수산	30,622	38,591	45,717	41,679	27,687	40,880	70,178
	(주)삼성아이에프엠	72,392	67,529	83,300	156,750	143,323	109,549	79,093
	(주)부산수산물(공)	80,632	90,241	80,962	117,161	111,167	76,907	74,563
	부산수협감천(공)	-	-	-	-	46,522	39,912	33,103
	상장예외	483	507	679	670	542	617	542
소계	184,129	196,868	210,658	316,260	329,241	267,865	257,479	
대구북부 농수산물 도매시장	대구신화수산(주)	21,484	25,122	28,377	32,734	42,653	49,633	49,307
	(주)매천수산	-	-	-	-	-	6,753	31,713
	대구수산(주)	15,602	18,123	18,958	20,158	22,388	22,344	-
	(주)대구종합수산	22,333	27,540	28,075	27,343	27,647	47,172	-
	소계	59,419	70,785	75,410	80,235	92,687	125,902	81,020
광주서부 농수산물 도매시장	수협광주(공)	26,068	26,977	28,780	30,399	32,146	29,923	30,087
	소계	26,068	26,977	28,780	30,399	32,146	29,923	30,087
대전오정 농수산물 도매시장	한밭수산(주)	28,752	33,738	30,324	31,089	32,480	28,891	26,462
	소계	28,752	33,738	30,324	31,089	32,480	28,891	26,462
대전노은 농수산물 도매시장	대전노은신화수산	-	2,102	15,417	3,667	-	-	-
	대전노은진영수산(주)	-	-	-	8,037	17,008	18,998	19,136
	상장예외	-	-	-	2,857	-	-	-
	소계	-	2,102	15,417	14,561	17,008	18,998	19,136
울산 농수산물 도매시장	울산중앙수산(주)	9,263	10,101	9,810	10,272	10,942	10,566	10,663
	울산건해산물(주)	4,092	5,242	3,790	3,592	4,425	4,476	4,154
	울산수협(공)	12,211	14,789	15,306	13,269	16,022	13,651	13,149
	상장예외	734	512	-	-	721	903	957
	소계	26,300	30,644	28,907	27,133	32,110	29,597	28,923

주) 부산국제수산물도매시장 부산시수협감천공판장 신규지정('17.3.16)

주) 대구북부수산물도매시장 시장도매인 거래실적 ((주)대구수산 지정취소('18.9.30) 및 (주)매천수산 신규지정('18.10.1), (주)대구종합수산 지정 취소('18.12.31))

주) 대전노은농수산물도매시장 신화수산 지정기간 만료('16.3.10) 및 진영수산 신규지정('16.5.10)

(단위 : 백만원)

구분		'13	'14	'15	'16	'17	'18	'19
수원 농수산물 도매시장	수원수산물(주)	11,483	11,513	11,216	10,980	11,046	10,686	9,937
	남부수협수원(공)	13,715	14,897	15,359	15,806	15,526	12,938	12,128
	소계	25,198	26,410	26,575	26,786	26,572	23,624	22,065
안양 농수산물 도매시장	안양평촌수산물(주)	31,543	31,074	30,652	30,123	32,708	32,372	33,276
	소계	31,543	31,074	30,652	30,123	32,708	32,372	33,276
안산 농수산물 도매시장	안산수산물(주)	12,071	11,444	11,949	12,072	11,333	10,308	13,934
	상장예외	960	1,081	678	-	337	286	236
	소계	13,031	12,525	12,627	12,072	11,670	10,594	14,170
구리 농수산물 도매시장	강북수산물(주)	60,877	64,473	65,528	68,117	66,430	58,318	54,867
	수협구리(공)	54,480	56,597	56,377	55,430	54,652	52,892	57,550
	상장예외	12,773	13,034	12,805	-	13,207	13,383	13,614
	소계	128,130	134,104	134,710	123,547	134,289	124,593	126,031
청주 농수산물 도매시장	청주수산물(주)	4,163	5,266	5,583	5,080	5,608	5,645	5,849
	소계	4,163	5,266	5,583	5,080	5,608	5,645	5,849
충주 농수산물 도매시장	중원수산물(주)	2,608	2,679	2,948	3,068	2,892	-	-
	목행수산물(주)	-	-	-	-	-	-	1,673
	소계	2,608	2,679	2,948	3,068	2,892	-	1,673
천안 농수산물 도매시장	해랑수산물(주)	-	-	1,646	6,678	6,789	7,868	7,406
	소계	-	-	1,646	6,678	6,789	7,868	7,406
전주 농수산물 도매시장	전주수산물(주)	5,374	5,834	5,691	5,306	5,445	5,021	5,137
	수협전주(공)	4,316	4,463	2,926	2,360	2,846	2,482	2,870
	소계	9,690	10,297	8,617	7,666	8,291	7,503	8,007
익산 농수산물 도매시장	이리수산물(주)	4,499	6,485	6,485	7,951	10,627	9,786	9,509
	소계	4,499	6,485	6,485	7,951	10,627	9,786	9,509
안동 농수산물 도매시장	안동수산물(주)	-	-	-	2,358	6,923	7,383	8,326
	소계	-	-	-	2,358	6,923	7,383	8,326

주) 충주농수산물도매시장 중원수산물(주) 영업정지('18.11.2)로 '18년도 실적 미제출 및 목행수산물(주) 신규 지정('19.4.1)

주) 안동농수산물도매시장 시장도매인 안동수산물(주) 거래실적 ('16.7.21 지정)

나 일반법정도매시장 거래실적

◆ 청과부류

• 거래물량

(단위 : 톤)

구분		'13	'14	'15	'16	'17	'18	'19
계		48,343	50,293	48,619	46,730	43,211	39,438	43,291
목포시 농산물도매시장	(주)목포농수산	22,353	23,043	21,479	19,526	18,617	18,165	18,644
여수시 농산물도매시장	여수중앙청과유통(주)	5,161	4,841	4,700	3,937	3,675	3,151	2,952
경주시 농산물도매시장	경주중앙청과(주)	1,804	1,701	2,475	2,409	1,033	218	3,282
김천시 농산물도매시장	(주)새김천청과	8,133	9,250	8,631	9,136	8,264	7,077	7,504
영천시 농산물도매시장	영천농산물도매시장(주)	10,892	11,458	11,334	11,722	11,622	10,827	10,909

• 거래금액

(단위 : 백만원)

구분		'13	'14	'15	'16	'17	'18	'19
계		92,336	76,997	80,879	78,280	78,779	81,600	75,925
목포시 농산물도매시장	(주)목포농수산	31,238	26,668	27,237	27,476	24,683	24,805	25,058
여수시 농산물도매시장	여수중앙청과유통(주)	7,442	6,113	6,321	6,129	5,700	5,634	5,569
경주시 농산물도매시장	경주중앙청과(주)	2,319	2,687	2,908	1,880	2,727	3,165	3,888
김천시 농산물도매시장	(주)새김천청과	23,195	20,136	20,278	20,633	21,003	21,844	19,376
영천시 농산물도매시장	영천농산물도매시장(주)	28,142	21,393	24,135	22,162	24,666	26,152	22,034

◆ 수산부류

• 거래물량

(단위 : 톤)

구분		'13	'14	'15	'16	'17	'18	'19
계		94,808	95,940	89,679	75,119	70,069	64,209	64,209
서울시노량진 수산물도매시장	노량진수산(주)	89,121	89,916	84,108	69,631	63,891	58,738	58,534
포항시 수산물도매시장	(주)신평항수산	5,687	6,024	5,571	5,488	5,997	5,471	5,330
	상장예외	-	-	-	-	181	-	-
	소계	5,687	6,024	5,571	5,488	6,178	5,471	5,330

• 거래금액

(단위 : 백만원)

구분		'13	'14	'15	'16	'17	'18	'19
계		356,517	370,984	352,825	315,527	329,390	326,488	333,716
서울시노량진 수산물도매시장	노량진수산(주)	344,618	358,469	340,670	303,656	316,328	314,790	322,018
포항시 수산물도매시장	(주)신평항수산	11,899	12,515	12,155	11,871	11,846	11,698	11,698
	상장예외	-	-	-	-	1,216	-	-
	소계	11,899	12,515	12,155	11,871	13,062	11,698	11,698

◆ 축산부류

• 거래물량

(단위 : 톤)

구분		'13	'14	'15	'16	'17	'18	'19
계		61,536	62,911	65,060	65,697	64,626	61,257	61,819
대구시 축산물도매시장	신흥산업(주)	24,922	27,628	24,958	24,680	23,541	20,074	22,594
인천시 가좌축산물도매시장	삼성식품(주)	33,232	32,916	38,048	39,977	40,179	40,081	38,244
광주시 축산물도매시장	(주)삼호축산	3,382	2,367	2,054	1,040	906	1,102	981

• 거래금액

(단위 : 백만원)

구분		'13	'14	'15	'16	'17	'18	'19
계		142,770	163,216	167,107	149,746	149,902	125,772	108,997
대구시 축산물도매시장	신흥산업(주)	82,584	103,644	98,285	88,545	87,339	64,873	56,937
인천시 가좌축산물도매시장	삼성식품(주)	48,686	51,572	61,022	56,763	58,677	56,269	48,687
광주시 축산물도매시장	(주)삼호축산	11,500	8,000	7,800	4,438	3,886	4,630	3,373

◆ 양곡부류

• 거래물량

(단위 : 톤)

구분		'13	'14	'15	'16	'17	'18	'19
계		61,165	37,611	28,797	29,117	24,239	28,741	27,948
서울시 양재동 양곡도매시장	상장예외	61,165	37,611	28,797	29,117	24,239	28,741	27,948

주) 농협중앙회 서울양곡공판장의 폐업('10.12.31)으로 지정 법인 없음

• 거래금액

(단위 : 백만원)

구분		'13	'14	'15	'16	'17	'18	'19
계		123,115	66,558	52,864	52,547	46,365	63,216	60,306
서울시 양재동 양곡도매시장	상장예외	123,115	66,558	52,864	52,547	46,365	63,216	60,306

주) 농협중앙회 서울양곡공판장의 폐업('10.12.31)으로 지정 법인 없음

◆ 약용부류

• 거래물량

(단위 : 톤)

구분		'13	'14	'15	'16	'17	'18	'19
계		138	163	177	188	356	382	269
대구시 한약재도매시장	(주)대구한약재 도매시장	138	163	177	188	139	114	-
영천 약초도매시장	영천약초 도매시장(주)	-	-	-	-	217	268	269

주) 영천약초도매시장은 '15.10월에 개장하였으나 정보가 누락되어 '17년부터 통계에 포함

주) 대구시한약재도매시장은 법인 영업정지('19.12)로 '19년 제출 실적 없음

• 거래금액

(단위 : 백만원)

구분		'13	'14	'15	'16	'17	'18	'19
계		2,298	2,649	2,842	2,456	4,169	4,580	2,805
대구시 한약재도매시장	(주)대구한약재 도매시장	2,298	2,649	2,842	2,456	2,078	1,781	-
영천 약초도매시장	영천약초 도매시장(주)	-	-	-	-	2,091	2,799	2,805

주) 영천약초도매시장은 '15.10월에 개장하였으나 정보가 누락되어 '17년부터 통계에 포함

주) 대구시한약재도매시장은 법인 영업정지('19.12)로 '19년 제출 실적 없음



농수산물 도매시장 통계연보

다 민영도매시장

◆ 청과부류

• 거래물량

(단위 : 톤)

구분		'13	'14	'15	'16	'17	'18	'19
계		10,783	11,604	11,669	14,565	8,133	5,766	6,199
논산시 민영 농산물도매시장	일성(영)	6,218	6,336	6,730	6,394	-	-	-
상주시 민영 농산물도매시장	상주남문청과(주)	4,565	5,268	4,939	4,509	4,423	3,449	4,254
영주시 민영 농산물도매시장	영주농산물(주)	-	-	-	3,662	3,710	2,317	1,945

주) 논산민영농산물도매시장 및 해당 법인 폐업('17.12.26)

주) 영주농산물도매시장 개장 및 법인 신규 지정('16.6.24)

• 거래금액

(단위 : 백만원)

구분		'13	'14	'15	'16	'17	'18	'19
계		21,037	19,185	20,414	25,827	12,537	14,107	12,769
논산시 민영 농산물도매시장	일성(영)	11,743	11,952	12,762	12,039	-	-	-
상주시 민영 농산물도매시장	상주남문청과(주)	9,294	7,233	7,652	7,111	7,276	8,480	7,746
영주시 민영 농산물도매시장	영주농산물(주)	-	-	-	6,677	5,261	5,627	5,023

주) 논산민영농산물도매시장 및 해당 법인 폐업('17.12.26)

주) 영주농산물도매시장 개장 및 법인 신규 지정('16.6.24)

◆ 축산부류

• 거래물량

(단위 : 톤)

구분		'13	'14	'15	'16	'17	'18	'19
계		35,483	37,047	33,989	32,300	33,258	30,782	30,882
안양시 민영 축산물도매시장	협신식품(주)	35,483	37,047	33,989	32,300	33,258	30,782	30,882

• 거래금액

(단위 : 백만원)

구분		'13	'14	'15	'16	'17	'18	'19
계		321,677	391,045	360,263	344,443	332,236	339,522	345,125
안양시 민영 축산물도매시장	협신식품(주)	321,677	391,045	360,263	344,443	332,236	339,522	345,125

2 주요 품목별 거래실적

가 공영도매시장

◆ 청과부류

• 거래물량

(단위 : 톤)

'18						'19					
순위	품목	계	국내산	수입산	점유율 (%)	순위	품목	계	국내산	수입산	점유율 (%)
1	양파	657,922	622,146	35,775	9.61	1	양파	683,557	676,727	6,830	9.84%
2	무	628,643	628,574	68	9.19	2	무	613,873	613,744	129	8.84%
3	배추	582,298	581,065	1,233	8.51	3	배추	583,270	581,823	1,447	8.40%
4	사과	333,490	333,472	18	4.87	4	사과	327,908	327,898	10	4.72%
5	파	291,163	288,716	2,447	4.25	5	파	298,461	297,214	1,246	4.30%
6	수박	274,862	274,862	-	4.02	6	수박	280,661	280,661	-	4.04%
7	감귤	271,375	271,368	7	3.97	7	감귤	274,600	274,589	11	3.95%
8	양배추	256,575	253,361	3,214	3.75	8	오이	250,116	250,113	3	3.60%
9	오이	250,581	250,581	-	3.66	9	감자	246,964	243,540	3,424	3.56%
10	바나나	210,855	2,865	207,991	3.08	10	양배추	231,800	230,357	1,443	3.34%
11	감자	203,736	198,957	4,779	2.98	11	호박	211,683	196,973	14,710	3.05%
12	호박	195,129	179,702	15,427	2.85	12	바나나	184,339	3,715	180,624	2.65%
13	토마토	177,079	177,064	15	2.59	13	토마토	176,009	175,960	49	2.53%
14	버섯	161,137	156,360	4,776	2.35	14	버섯	155,876	151,658	4,218	2.24%
15	배	131,328	131,328	-	1.92	15	고구마	146,138	146,138	1	2.10%
16	고구마	116,995	116,995	-	1.71	16	복숭아	126,938	126,938	-	1.83%
17	복숭아	116,018	116,018	-	1.7	17	포도	117,634	86,527	31,106	1.69%
18	당근	104,179	58,612	45,567	1.52	18	참외	112,627	112,623	4	1.62%
19	풋고추	103,987	103,985	2	1.52	19	당근	111,891	62,462	49,429	1.61%
20	포도	101,448	76,761	24,686	1.48	20	배	110,589	110,588	1	1.59%
21	참외	101,173	101,168	4	1.48	21	풋고추	105,302	105,297	6	1.52%
22	마늘	87,706	77,642	10,064	1.28	22	마늘	101,919	93,675	8,244	1.47%
23	감	79,882	79,758	124		23	딸기	86,536	86,536	0.03	1.25%

(단위 : 톤)

'18						'19					
순위	품목	계	국내산	수입산	점유율 (%)	순위	품목	계	국내산	수입산	점유율 (%)
24	딸기	74,438	74,437	1	1.09	24	감	82,335	82,334	1	1.19
25	오렌지	68,685	3,847	64,838	1.00	25	상추	68,727	68,712	15	0.99
26	상추	67,000	66,987	13	0.98	26	오렌지	59,499	4,778	54,721	0.86
27	시금치	57,869	57,868	0.5	0.85	27	시금치	58,474	58,474	0.4	0.84
28	파인애플	28,435	222	28,214	0.42	28	자두	33,172	33,171	1	0.48
29	자두	24,129	24,129	-	0.35	29	파인애플	26,131	438	25,694	0.38
30	양다래	13,503	5,189	8,314	0.20	30	양다래	11,671	4,485	7,187	0.17
31	레몬	6,180	230	5,950	0.09	31	레몬	6,974	216	6,758	0.10
32	자몽	5,791	156	5,635	0.08	32	건고추	5,063	1,750	3,313	0.07
33	건고추	5,724	2,247	3,476	0.08	33	자몽	4,264	197	4,067	0.06
34	꽃감	4,317	4,177	140	0.06	34	밤	4,134	4,133	1	0.06
35	밤	3,269	3,266	3	0.05	35	꽃감	3,925	3,793	132	0.06
36	버찌	3,222	119	3,103	0.05	36	버찌	3,076	64	3,012	0.04
37	살구	2,988	2,988	-	0.04	37	살구	3,067	3,067	-	0.04
38	유자	1,106	1,001	105	0.02	38	유자	1,059	1,059	-	0.02
39	모과	936	936	-	0.01	39	모과	576	576	-	0.01
40	호두	256	98	157	0.00	40	호두	299	152	148	0.00
41	기타	1,037,777	932,388	105,389	15.1	41	기타	1,033,724	928,908	104,816	14.88
합계		6,843,183	6,261,646	581,537	100.0	합계		6,944,863	6,432,063	512,800	100.0

주) 시장도매인 실적 포함

• 거래금액

(단위 : 백만원)

'18						'19					
순위	품목	계	국내산	수입산	점유율 (%)	순위	품목	계	국내산	수입산	점유율 (%)
1	사과	723,925	723,868	57	6.18	1	사과	683,207	683,169	37	6.04
2	감귤	575,512	575,477	35	4.92	2	딸기	563,954	563,954	0.2	4.98
3	딸기	501,417	501,414	2	4.28	3	감귤	510,463	510,420	43	4.51
4	버섯	442,545	414,944	27,601	3.78	4	버섯	432,287	408,275	24,012	3.82
5	파	440,007	436,965	3,042	3.76	5	포도	428,657	322,526	106,130	3.79
6	양파	402,214	371,122	31,092	3.44	6	토마토	416,536	416,426	109	3.68
7	무	400,167	400,067	100	3.42	7	파	403,518	402,015	1,503	3.57
8	토마토	390,924	390,892	32	3.34	8	오이	389,624	389,620	4	3.44
9	포도	389,204	298,434	90,770	3.32	9	배추	379,050	378,014	1,036	3.35
10	오이	384,736	384,736	-	3.29	10	풋고추	373,260	373,239	21	3.30
11	배추	369,261	368,273	988	3.15	11	수박	349,214	349,214	-	3.09
12	수박	364,112	364,112	-	3.11	12	양파	343,046	336,725	6,321	3.03
13	복숭아	360,487	360,487	-	3.08	13	무	316,235	316,082	153	2.79
14	마늘	349,595	329,508	20,087	2.99	14	마늘	309,204	290,422	18,782	2.73
15	풋고추	347,896	347,890	6	2.97	15	복숭아	298,732	298,732	-	2.64
16	감자	337,267	328,623	8,644	2.88	16	바나나	290,497	6,168	284,330	2.57
17	바나나	322,801	4,603	318,198	2.76	17	참외	277,546	277,528	18	2.45
18	호박	307,205	288,628	18,578	2.62	18	배	276,204	276,202	2	2.44
19	배	266,564	266,564	-	2.28	19	호박	275,449	253,685	21,764	2.43
20	고구마	264,357	264,357	-	2.26	20	고구마	258,299	258,298	1	2.28
21	참외	245,322	245,313	9	2.10	21	감자	246,944	243,041	3,904	2.18
22	상추	196,302	196,299	3	1.68	22	상추	209,683	209,650	33	1.85
23	오렌지	159,338	12,522	146,816	1.36	23	감	156,979	156,976	2	1.39
24	감	154,350	153,895	455	1.32	24	오렌지	139,102	16,848	122,254	1.23
25	양배추	147,762	145,259	2,503	1.26	25	시금치	117,390	117,388	2	1.04
26	시금치	125,405	125,403	2	1.07	26	당근	108,145	73,824	34,321	0.96
27	당근	120,654	80,252	40,402	1.03	27	양배추	104,210	103,146	1,064	0.92

(단위 : 백만원)

'18						'19					
순위	품목	계	국내산	수입산	점유율 (%)	순위	품목	계	국내산	수입산	점유율 (%)
28	자두	85,712	85,712	-	0.73	28	자두	81,937	81,936	1	0.72
29	건고추	54,504	32,855	21,649	0.47	29	건고추	46,094	25,547	20,546	0.41
30	양다래	51,028	15,157	35,870	0.44	30	양다래	44,338	14,267	30,071	0.39
31	파인애플	45,938	546	45,392	0.39	31	파인애플	43,152	357	42,795	0.38
32	버찌	33,228	997	32,231	0.28	32	버찌	33,182	745	32,437	0.29
33	꽃감	30,127	29,186	941	0.26	33	꽃감	30,069	29,261	808	0.27
34	레몬	21,357	920	20,437	0.18	34	레몬	21,673	615	21,058	0.19
35	자몽	12,808	318	12,490	0.11	35	밤	12,756	12,753	3	0.11
36	밤	12,411	12,392	19	0.11	36	자몽	8,927	326	8,601	0.08
37	살구	7,905	7,905	-	0.07	37	살구	8,277	8,277	-	0.07
38	유자	3,805	3,407	398	0.03	38	유자	3,139	3,139	-	0.03
39	호두	1,930	744	1,186	0.02	39	호두	2,013	1,089	924	0.02
40	모과	946	946	-	0.01	40	모과	543	543	-	0.00
41	기타	2,257,412	2,001,165	256,247	19.3	41	기타	2,321,050	2,042,491	278,559	20.51
합계		11,708,439	10,572,159	1,136,280	100.0	합계		11,314,586	10,252,935	1,061,651	100.0

주) 시장도매인 실적 포함

※ 공영도매시장별 주요품목별 거래물량 (청과)

(단위 : 톤)

품목/시장	서울가락	서울강서	부산염곡	부산반여	대구북부	인천구월
무	192,753	41,044	67,818	20,846	68,960	13,315
배추	193,575	40,625	88,530	21,530	45,245	13,893
양배추	81,161	19,335	2,293	11,771	28,593	4,508
상추	25,943	4,250	2,905	2,170	5,518	1,601
시금치	26,429	5,234	1,740	1,419	2,536	1,573
파	116,957	27,752	13,259	6,100	31,074	7,024
마늘	41,554	11,032	6,228	3,809	911	2,643
풋고추	35,636	8,503	5,187	3,695	12,419	2,155
건고추	1,977	332	940	580	2	22
양파	239,067	50,850	32,680	30,661	72,522	14,192
수박	58,732	32,672	12,073	12,331	20,481	7,040
참외	30,734	17,585	2,958	3,326	4,075	3,076
오이	104,981	22,451	9,161	7,739	27,716	5,904
토마토	59,675	18,108	8,323	9,166	13,776	2,333
딸기	26,638	13,644	2,684	2,963	4,682	1,916
호박	82,562	15,591	7,785	7,095	28,548	4,015
감자	86,163	18,456	13,173	12,087	27,045	5,136
고구마	47,933	9,145	10,185	10,345	16,683	3,023
당근	47,030	9,969	5,035	4,393	7,286	2,264
버섯	68,030	7,998	6,532	4,253	19,824	2,871
사과	43,364	27,890	7,941	9,815	10,335	6,701
감귤	60,474	33,701	10,099	9,444	22,260	7,334
배	23,648	11,012	5,736	4,574	7,229	2,985
포도	30,653	16,774	4,051	5,302	5,182	2,902
감	24,480	5,007	2,785	4,501	2,814	2,670
복숭아	34,494	20,048	4,321	5,370	5,242	3,752
바나나	56,960	32,272	7,167	7,871	8,620	3,331
오렌지	15,876	7,849	1,498	1,932	3,008	1,632
파인애플	9,233	3,569	1,283	1,137	627	604
자두	8,712	4,502	1,272	1,612	1,385	1,194
양다래	1,873	2,909	216	409	482	214
자몽	802	744	67	239	96	108
유자	15	156	4	166	2	7
레몬	2,799	803	389	322	182	162
밤	2,322	333	88	159	56	61
모과	137	70	45	25	22	11
살구	930	345	101	111	174	87
곶감	741	572	125	115	68	172
호두	77	42	4	3	2	7
버찌	1,355	1,156	142	-	75	68
기타	444,906	94,826	42,492	49,319	58,941	30,301
합계	2,331,383	639,158	389,315	278,705	564,698	162,808

(단위 : 톤)

인천삼산	광주각화	광주서부	대전오정	대전노은	울산	수원
17,438	21,411	19,409	22,487	15,514	5,705	11,943
17,487	21,446	19,596	16,633	12,405	5,009	7,222
5,320	7,218	8,139	11,135	7,490	2,389	3,132
2,026	4,103	2,625	2,913	1,421	588	961
1,812	2,301	1,548	2,434	1,114	509	701
9,189	8,015	7,285	12,780	5,337	2,846	3,683
3,478	1,529	1,962	4,536	3,657	1,042	1,184
2,225	5,338	4,465	3,780	2,309	482	1,058
10	60	59	-	27	3	-
19,385	19,221	16,627	25,230	19,206	6,785	10,721
5,809	9,402	18,318	7,954	7,131	4,593	5,279
2,687	3,466	5,802	3,381	3,428	1,342	2,031
5,799	6,075	4,900	7,515	4,784	2,188	2,936
2,909	7,177	11,398	3,857	2,686	2,438	2,134
1,744	1,898	3,001	2,683	1,507	1,120	1,724
4,759	7,301	6,326	6,138	4,027	1,788	1,870
5,663	10,263	10,251	7,498	4,384	2,727	3,437
2,933	9,446	9,459	3,915	1,683	1,577	907
2,643	2,876	3,857	4,226	3,077	1,130	1,395
3,524	7,298	4,093	5,968	3,151	1,173	1,034
5,832	8,390	11,727	6,739	5,191	3,857	3,561
6,273	8,915	13,511	9,155	7,652	4,663	5,552
2,945	4,083	7,298	3,253	2,517	1,776	1,683
2,613	3,337	6,508	4,206	2,894	1,972	1,774
2,623	3,283	4,152	2,375	1,746	929	1,536
3,054	3,098	5,033	3,544	2,744	1,656	2,223
3,131	5,075	6,794	5,043	3,680	2,184	2,447
1,444	2,158	4,025	1,951	1,498	1,492	901
556	870	972	897	587	412	462
999	879	1,133	1,089	704	642	728
395	466	698	543	244	100	147
97	109	291	151	105	70	64
13	127	148	2	38	3	4
172	180	296	207	139	108	78
123	160	132	89	53	61	31
13	34	57	9	6	5	10
72	135	155	54	50	59	39
164	132	339	95	73	20	73
11	2	1	13	4	3	3
-	-	-	-	-	-	10
29,768	32,647	22,663	38,747	18,388	10,676	8,434
177,137	229,924	245,052	233,225	152,651	76,122	93,113

(단위 : 톤)

품목/시장	안양	안산	구리	춘천	원주	강릉
무	5,685	8,836	29,968	506	1,959	2,065
배추	3,288	7,536	27,070	467	1,055	954
양배추	1,787	2,647	13,002	337	721	699
상추	626	655	4,449	78	193	210
시금치	521	535	3,622	53	195	178
파	2,554	3,222	15,992	249	1,419	851
마늘	1,040	1,516	7,390	379	247	241
풋고추	733	924	7,217	40	273	490
건고추	1	1	771	28	2	-
양파	6,520	6,892	48,844	3,096	1,592	1,992
수박	2,728	4,661	20,941	633	2,006	1,236
참외	1,175	1,892	9,069	214	1,040	403
오이	2,146	2,068	16,195	148	572	565
토마토	1,028	748	9,651	349	672	310
딸기	877	1,161	6,384	275	495	388
호박	1,477	1,592	12,217	122	437	552
감자	2,086	2,197	13,505	120	691	1,136
고구마	873	603	6,482	67	212	274
당근	791	1,169	6,083	96	447	384
버섯	1,030	1,590	7,750	78	246	488
사과	2,465	2,435	13,111	562	1,733	571
감귤	3,086	3,383	18,727	756	1,980	1,330
배	1,433	1,365	6,405	438	963	533
포도	1,251	1,266	8,164	282	849	391
감	827	1,440	7,802	287	656	261
복숭아	1,380	1,839	9,701	316	821	483
바나나	1,420	1,950	13,685	367	1,018	591
오렌지	714	504	4,202	106	305	114
파인애플	187	183	1,875	62	138	44
자두	427	478	2,419	68	171	165
양다래	168	73	1,188	30	88	21
자몽	66	33	728	12	27	5
유자	15	-	0.4	1	3	3
레몬	68	53	456	11	27	9
밤	27	9	132	2	7	2
모과	7	5	39	2	2	2
살구	21	37	192	6	17	11
곶감	56	34	305	47	38	5
호두	3	1	8	2	-	-
버찌	28	-	113	-	-	-
기타	10,389	10,619	46,669	1,551	1,782	2,691
합계	61,004	76,152	402,527	12,243	25,099	20,648

(단위 : 톤)

청주	충주	천안	전주	익산	정읍	순천
7,287	1,784	5,275	6,223	3,832	810	7,371
4,830	1,331	4,206	3,140	3,528	879	11,940
2,973	638	2,038	3,538	1,804	307	2,574
945	281	485	997	538	87	599
772	210	715	572	394	91	330
4,658	1,014	2,742	3,183	2,077	511	1,725
899	471	504	998	725	450	1,002
1,170	255	562	722	569	110	870
-	0.10	11	29	49	31	63
7,640	1,754	5,943	7,024	5,626	1,337	8,682
4,491	2,799	4,914	4,843	3,087	1,236	4,296
2,085	1,005	2,404	1,403	490	305	1,523
2,484	919	1,988	2,005	1,220	306	1,654
1,229	694	1,602	1,564	560	176	2,220
1,018	444	1,322	1,373	966	167	1,022
2,344	529	1,385	1,946	961	203	1,347
2,636	948	1,767	2,200	1,411	542	2,469
967	215	683	1,106	723	435	1,857
1,536	506	638	1,015	529	193	1,252
1,930	413	585	741	693	743	1,295
3,603	2,707	3,267	3,234	1,922	1,010	3,370
4,890	2,469	5,338	3,885	2,689	862	4,573
1,819	901	1,459	1,383	1,049	591	1,746
1,615	787	2,145	1,503	1,150	414	2,170
1,029	596	1,101	1,063	693	945	1,442
1,684	1,178	2,384	1,273	884	275	1,770
3,053	1,407	2,425	1,813	1,117	562	2,686
1,145	498	1,016	602	632	280	1,151
490	152	322	200	271	41	239
209	258	544	332	172	59	350
261	93	206	-	75	8	202
45	30	67	22	48	8	75
1	9	10	8	210	-	13
116	30	76	21	29	21	74
5	4	33	39	32	21	19
2	7	3	11	5	-	3
18	26	46	40	21	8	62
22	31	107	117	89	28	40
-	0.1	3	1	-	-	-
-	-	80	-	-	-	-
13,775	2,513	8,062	9,333	7,943	1,520	5,158
85,676	29,906	68,463	69,502	48,813	15,572	79,234

(단위 : 톤)

품목/시장	포항	안동	구미	창원팔용	창원내서	진주
무	1,844	2	723	3,993	4,041	3,026
배추	963	1	372	3,408	3,190	1,914
양배추	713	-	531	2,124	1,432	1,451
상추	206	13	122	327	404	488
시금치	143	-	62	302	358	71
파	1,226	2	742	1,709	2,126	1,158
마늘	158	42	245	774	944	328
풋고추	121	1	46	721	782	2,446
건고추	17	-	24	3	9	14
양파	1,850	1,689	1,112	4,356	6,390	4,071
수박	3,524	2,867	1,713	6,166	3,413	3,293
참외	923	1,023	470	1,309	818	1,184
오이	354	15	232	1,476	1,278	2,342
토마토	1,976	1,399	748	2,201	2,088	2,813
딸기	783	398	540	836	818	1,065
호박	472	180	174	1,298	1,301	5,342
감자	1,260	1,720	746	1,702	2,114	1,432
고구마	906	1,336	216	1,177	256	515
당근	228	44	66	634	530	570
버섯	60	3	82	664	1,195	541
사과	3,011	122,457	1,556	3,290	2,836	3,424
감귤	3,671	2,402	2,124	4,738	3,347	5,317
배	2,189	2,427	900	2,404	1,930	1,914
포도	1,289	557	511	1,736	1,487	1,898
감	787	970	270	1,109	887	1,269
복숭아	1,313	1,550	665	1,857	1,300	1,686
바나나	1,356	105	588	1,694	2,345	1,581
오렌지	519	176	221	813	434	802
파인애플	181	17	101	55	240	126
자두	385	838	197	490	377	381
양다래	188	21	90	97	48	117
자몽	59	2	23	23	16	34
유자	10	-	4	22	36	28
레몬	41	-	17	34	16	37
밤	29	12	12	27	43	10
모과	6	24	2	3	7	2
살구	77	72	25	21	25	30
곶감	33	62	11	41	102	68
호두	-	104	4	0.2	0.2	1
버찌	24	-	-	25	-	-
기타	2,913	2,937	1,312	7,967	8,070	6,412
합계	35,808	145,468	17,599	61,626	57,030	59,201



농수산물 도매시장 통계연보

◆ 수산부류

• 거래물량

(단위 : 톤)

'18						'19					
순위	품목	계	국내산	수입산	점유율 (%)	순위	품목	계	국내산	수입산	점유율 (%)
1	냉태	112,107	3,197	108,910	35.1	1	냉태	77,309	2,107	75,201	28.2
2	고등어	32,810	28,921	3,889	10.3	2	고등어	22,937	17,921	5,016	8.4
3	물오징어	19,028	16,497	2,531	6.0	3	물오징어	19,833	17,532	2,302	7.2
4	건멸치	13,570	13,194	376	4.3	4	건멸치	14,272	13,793	480	5.2
5	바지락	7,068	2,912	4,157	2.2	5	바지락	7,988	6,173	1,815	2.9
6	갈치	6,812	4,631	2,181	2.1	6	갈치	6,622	2,740	3,882	2.4
7	코다리	5,695	872	4,823	1.8	7	코다리	5,365	5,301	64	2.0
8	미역	4,779	4,778	1	1.5	8	미역	5,283	546	4,737	1.9
9	생태	4,673	3	4,670	1.5	9	생태	3,620	35	3,585	1.3
10	고막	4,479	4,276	203	1.4	10	고막	3,264	1,557	1,707	1.2
11	삼치	2,855	2,828	27	0.9	11	삼치	3,210	2,084	1,126	1.2
12	조기	2,787	811	1,976	0.9	12	조기	2,626	2,488	138	1.0
13	대구	2,651	1,362	1,289	0.8	13	대구	2,407	654	1,753	0.9
14	꽃게	2,288	649	1,639	0.7	14	꽃게	1,952	1,946	6	0.7
15	김	2,241	2,238	2	0.7	15	김	1,707	41	1,666	0.6
16	공치	1,981	237	1,744	0.6	16	공치	1,448	469	979	0.5
17	우렁쉥이 (명게)	1,480	701	778	0.5	17	우렁쉥이 (명게)	1,379	1,377	2	0.5
18	임연수어	729	113	616	0.2	18	임연수어	730	236	494	0.3
19	건오징어	459	346	113	0.1	19	건오징어	449	315	134	0.2
20	기타	90,847	56,125	34,722	28.4	20	기타	92,090	62,926	29,164	33.5
합계		319,338	144,692	174,646	100.0	합계		274,490	140,240	134,250	100.0

주) 시장도매인 실적 포함

• 거래금액

(단위 : 백만원)

'18						'19					
순위	품목	계	국내산	수입산	점유율 (%)	순위	품목	계	국내산	수입산	점유율 (%)
1	냉태	147,459	5,792	141,667	12.1	1	냉태	141,537	4,115	137,422	12.1
2	물오징어	133,472	120,405	13,067	11.0	2	고등어	132,684	119,221	13,464	11.3
3	건멸치	103,890	102,093	1,797	8.6	3	물오징어	103,697	100,976	2,721	8.9
4	고등어	51,378	36,210	15,168	4.2	4	건멸치	44,605	30,135	14,470	3.8
5	갈치	45,397	30,572	14,825	3.7	5	갈치	42,525	29,913	12,612	3.6
6	김	33,251	33,246	5	2.7	6	바지락	28,707	28,577	130	2.5
7	바지락	21,037	10,941	10,096	1.7	7	고막	20,395	7,044	13,352	1.7
8	꽃게	19,613	7,405	12,208	1.6	8	코다리	19,626	10,730	8,896	1.7
9	조기	16,720	4,919	11,801	1.4	9	생태	19,463	9,482	9,981	1.7
10	코다리	15,741	2,287	13,454	1.3	10	조기	16,450	2,148	14,302	1.4
11	생태	15,621	10	15,611	1.3	11	대구	14,847	14,708	138	1.3
12	고막	15,440	14,800	639	1.3	12	삼치	14,314	12,036	2,278	1.2
13	건오징어	12,829	11,024	1,805	1.1	13	꽃게	12,200	340	11,860	1.0
14	미역	11,486	11,475	11	0.9	14	김	10,242	6,234	4,008	0.9
15	대구	9,755	5,377	4,378	0.8	15	꽁치	9,548	5,805	3,744	0.8
16	삼치	8,529	8,431	98	0.7	16	우렁챙이 (명게)	7,578	7,548	30	0.6
17	꽁치	5,347	815	4,532	0.4	17	미역	7,577	7,365	211	0.6
18	우렁챙이 (명게)	4,359	2,830	1,529	0.4	18	임연수어	5,252	2,625	2,627	0.4
19	임연수어	2,702	362	2,340	0.2	19	건오징어	3,089	513	2,575	0.3
20	기타	540,913	321,394	219,519	44.5	20	기타	517,349	314,268	203,082	44.2
합계		1,214,938	730,388	484,550	100.0	합계		1,171,686	713,783	457,903	100.0

주) 시장도매인 실적 포함

※ 공영도매시장별 주요품목 거래물량 (수산)

(단위 : 톤)

품목/시장	서울가락	부산국제	대구북부	광주서부	대전오정	대전노은	울산	수원
갈치	1,991	3,443	368	162	110	34	296	76
고등어	8,636	5,419	957	264	259	80	480	449
꽁치	706	1	322	11	-	10	24	46
꽃게	572	-	168	58	96	43	74	149
냉태	5,340	62,464	1,420	264	449	93	310	441
대구	1,607	21	242	51	33	15	262	141
물오징어	4,130	12,527	1,095	96	29	88	286	150
삼치	992	542	142	69	94	24	30	32
생태	433	2,170	725	6	20	6	2	-
임연수어	264	47	15	1	13	5	14	21
조기	1,396	302	62	79	95	41	317	26
코다리	3,328	1	150	38	167	23	-	242
건멸치	13,037	-	223	10	105	52	186	19
건오징어	261	-	33	-	10	29	6	-
김	1,736	-	44	14	6	15	24	-
미역	1,018	-	30	2	19	240	7	-
고막	2,646	43	457	202	120	72	16	56
바지락	3,916	5	167	212	303	95	-	220
우렁쉥이 (멍게)	184	924	125	30	13	33	1	9
기타	42,106	12,103	5,025	2,072	2,512	1,204	5,162	1,884
합계	94,299	100,012	11,770	3,641	4,453	2,202	7,497	3,961

주) 대구북부농수산물도매시장 및 안동농수산물도매시장은 시장도매인의 거래 실적임

(단위 : 톤)

안양	안산	구리	청주	충주	천안	전주	익산	안동
199	69	997	23	17	16	109	71	7
574	602	4,475	124	55	52	89	387	36
82	97	213	22	20	13	11	123	6
260	78	688	41	7	142	10	20	0
592	799	4,240	283	101	67	433	-	13
154	39	541	20	0	4	9	55	15
493	269	309	116	25	55	162	-	4
106	30	469	6	3	10	5	72	0
33	7	198	-	1	18	1	-	0
41	21	235	10	11	3	1	28	0
125	78	537	22	8	22	88	62	4
270	200	751	-	8	16	14	75	0
32	3	172	-	4	24	137	243	26
11	-	74	-	0	2	13	-	9
5	2	72	-	2	20	6	1	5
3	-	53	-	-	4	1	1	2
253	19	1,420	40	3	11	7	-	0
301	127	1,155	59	5	19	25	13	0
45	6	53	2	-	15	7	-	0
2,849	737	13,220	497	87	530	426	1,132	543
6,426	3,183	29,872	1,265	358	1,043	1,554	2,283	670

나 시장도매인

◆ 청과부류

• 거래물량

(단위 : 톤)

'18						'19					
순위	품목	계	국내산	수입산	점유율 (%)	순위	품목	계	국내산	수입산	점유율 (%)
1	바나나	30,488	1,675	28,813	9.0	1	양파	34,636	34,518	118	9.3
2	양파	28,783	27,657	1,126	8.5	2	바나나	28,507	2,067	26,440	7.7
3	감귤	21,546	21,546	-	6.3	3	감귤	22,839	22,834	6	6.2
4	수박	20,904	20,904	-	6.1	4	수박	21,375	21,375	0	5.8
5	사과	20,616	20,616	-	6.1	5	사과	19,333	19,329	4	5.2
6	무	17,704	17,688	16	5.2	6	무	18,730	18,720	11	5.0
7	토마토	12,392	12,392	-	3.6	7	복숭아	13,832	13,832	0	3.7
8	복숭아	11,376	11,376	-	3.3	8	파	12,957	12,917	40	3.5
9	배추	10,865	10,865	-	3.2	9	참외	12,631	12,627	4	3.4
10	파	10,308	10,220	89	3.0	10	토마토	12,453	12,453	0	3.4
11	참외	10,140	10,136	4	3.0	11	포도	12,242	8,329	3,913	3.3
12	포도	9,847	6,807	3,040	2.9	12	배추	11,483	11,483	0	3.1
13	딸기	8,585	8,585	-	2.5	13	양배추	10,700	10,586	113	2.9
14	양배추	8,456	8,292	165	2.5	14	딸기	10,220	10,220	0	2.8
15	배	8,090	8,090	-	2.4	15	감자	9,863	9,844	19	2.7
16	오렌지	7,359	846	6,513	2.2	16	오이	8,482	8,482	0	2.3
17	감자	6,885	6,801	84	2.0	17	배	7,249	7,249	0	2.0
18	오이	6,779	6,779	-	2.0	18	당근	6,744	3,460	3,284	1.8
19	당근	5,820	2,411	3,409	1.7	19	오렌지	6,254	923	5,331	1.7
20	호박	5,122	4,790	332	1.5	20	호박	5,776	5,351	425	1.6
21	마늘	4,161	3,747	414	1.2	21	고구마	5,593	5,593	1	1.5
22	감	3,874	3,874	-	1.1	22	마늘	5,138	4,808	330	1.4
23	파인애플	3,141	86	3,055	0.9	23	감	3,389	3,389	0	0.9
24	풋고추	3,038	3,038	-	0.9	24	풋고추	3,365	3,365	0	0.9

(단위 : 톤)

'18						'19					
순위	품목	계	국내산	수입산	점유율 (%)	순위	품목	계	국내산	수입산	점유율 (%)
25	고구마	2,964	2,964	-	0.9	25	파인애플	3,169	153	3,016	0.9
26	버섯	2,424	2,424	-	0.7	26	자두	3,016	3,016	0	0.8
27	자두	2,086	2,086	-	0.6	27	버섯	2,833	2,714	119	0.8
28	양다래	1,871	629	1,242	0.5	28	양다래	2,392	1,077	1,315	0.6
29	시금치	1,828	1,828	-	0.5	29	시금치	1,872	1,872	0	0.5
30	상추	1,174	1,174	-	0.3	30	상추	1,442	1,442	0	0.4
31	버찌	1,055	61	994	0.3	31	버찌	995	13	982	0.3
32	자몽	805	54	751	0.2	32	레몬	660	113	547	0.2
33	레몬	544	53	491	0.2	33	자몽	658	51	607	0.2
34	꽃감	405	376	28	0.1	34	꽃감	385	344	41	0.1
35	살구	240	240	-	0.1	35	밤	252	252	0	0.1
36	밤	212	212	-	0.1	36	살구	217	217	0	0.1
37	유자	191	191	-	0.1	37	유자	155	155	0	0.0
38	모과	43	43	-	0.0	38	모과	37	37	0	0.0
39	호두	27	8	18	0.0	39	호두	29	8	21	0.0
40	건고추	7	7	-	0.0	40	건고추	15	15	0	0.0
41	기타	48,346	43,835	4,511	14.2	41	기타	49,287	44,591	4,697	13.3
합계		340,502	285,406	55,096	100.0	합계		371,207	319,824	51,383	100.0

1부

도매시장 거래실적

• 거래금액

(단위 : 백만원)

'18						'19					
순위	품목	계	국내산	수입산	점유율 (%)	순위	품목	계	국내산	수입산	점유율 (%)
1	딸기	53,057	53,057	-	8.01	1	딸기	61,692	61,691	-	8.9
2	사과	46,467	46,467	-	7.02	2	감귤	43,206	43,178	28	6.3
3	감귤	45,898	45,898	-	6.93	3	사과	42,109	42,102	7	6.1
4	바나나	39,878	2,908	36,971	6.02	4	포도	41,853	28,888	12,965	6.1
5	포도	36,409	25,463	10,946	5.50	5	바나나	40,270	3,604	36,667	5.8
6	복숭아	34,694	34,694	-	5.24	6	토마토	35,645	35,645	-	5.2
7	토마토	30,401	30,401	-	4.59	7	복숭아	31,886	31,886	-	4.6
8	수박	26,218	26,218	-	3.96	8	참외	26,871	26,852	18	3.9
9	참외	22,095	22,086	9	3.34	9	수박	25,724	25,724	-	3.7
10	양파	18,804	17,742	1,061	2.84	10	양파	19,022	18,920	102	2.8
11	마늘	17,290	16,431	859	2.61	11	배	17,000	17,000	-	2.5
12	오렌지	16,064	1,805	14,259	2.43	12	마늘	16,210	15,524	686	2.3
13	배	15,804	15,804	-	2.39	13	파	15,021	14,957	64	2.2
14	파	15,046	14,939	107	2.27	14	오이	14,364	14,364	-	2.1
15	감자	12,603	12,318	285	1.90	15	오렌지	13,531	2,018	11,513	2.0
16	오이	12,254	12,254	-	1.85	16	풋고추	12,836	12,836	-	1.9
17	버찌	11,420	455	10,965	1.72	17	감자	11,858	11,830	28	1.7
18	무	11,197	11,189	8	1.69	18	버찌	10,449	142	10,307	1.5
19	풋고추	10,956	10,956	-	1.65	19	배추	10,105	10,105	-	1.5
20	호박	9,794	9,378	416	1.48	20	고구마	9,984	9,983	1	1.4
21	배추	8,380	8,380	-	1.27	21	양다래	9,584	3,796	5,788	1.4
22	자두	7,612	7,612	-	1.15	22	무	9,096	9,091	5	1.3
23	양다래	7,449	2,225	5,224	1.12	23	호박	8,951	8,348	604	1.3
24	고구마	7,093	7,093	-	1.07	24	버섯	7,784	7,151	634	1.1
25	당근	7,005	3,939	3,066	1.06	25	자두	7,446	7,446	-	1.1
26	버섯	6,057	6,057	-	0.91	26	당근	7,267	4,619	2,647	1.1
27	감	5,859	5,859	-	0.88	27	감	5,984	5,984	-	0.9
28	양배추	4,951	4,828	123	0.75	28	파인애플	5,247	217	5,029	0.8

(단위 : 백만원)

0

'18						'19					
순위	품목	계	국내산	수입산	점유율 (%)	순위	품목	계	국내산	수입산	점유율 (%)
29	파인애플	4,800	150	4,650	0.72	29	양배추	5,086	5,020	66	0.7
30	상추	3,763	3,763	-	0.57	30	상추	4,819	4,819	-	0.7
31	시금치	3,659	3,659	-	0.55	31	시금치	3,587	3,587	-	0.5
32	꽃감	2,858	2,679	179	0.43	32	꽃감	2,956	2,729	227	0.4
33	레몬	1,591	208	1,383	0.24	33	레몬	1,671	312	1,359	0.2
34	자몽	1,378	126	1,252	0.21	34	자몽	1,120	112	1,007	0.2
35	밤	969	969	-	0.15	35	밤	988	988	-	0.1
36	유자	722	722	-	0.11	36	살구	635	635	-	0.1
37	살구	697	697	-	0.11	37	유자	544	544	-	0.1
38	호두	175	62	113	0.03	38	호두	151	48	103	0.0
39	건고추	98	98	-	0.01	39	건고추	123	123	1	0.0
40	모과	71	71	-	0.01	40	모과	47	47	-	0.0
41	기타	100,665	83,302	17,364	15.2	41	기타	108,403	89,774	18,629	15.7
합계		662,206	552,965	109,241	100.0	합계		691,128	582,642	108,486	100.0

◆ 수산부류

• 거래물량

(단위 : 톤)

'18						'19					
순위	품목	계	국내산	수입산	점유율 (%)	순위	품목	계	국내산	수입산	점유율 (%)
1	냉태	1,779	153	1,626	8.4	1	냉태	1,433	56	1,377	11.5
2	물오징어	1,704	999	704	8.0	2	물오징어	1,099	378	721	8.8
3	고등어	1,592	1,223	369	7.5	3	고등어	993	844	149	8.0
4	갈치	797	440	356	3.7	4	생태	725	3	722	5.8
5	꽂치	565	149	416	2.7	5	고막	457	457	0	3.7
6	고막	450	450	-	2.1	6	갈치	375	172	203	3.0
7	대구	340	111	229	1.6	7	꽂치	328	4	324	2.6
8	바지락	316	189	128	1.5	8	대구	257	41	216	2.1
9	코다리	311	123	188	1.5	9	건멸치	249	223	26	2.0
10	건멸치	291	288	3	1.4	10	꽃게	168	18	150	1.4
11	우렁쉥이 (멍게)	176	169	7	0.8	11	바지락	167	49	118	1.3
12	조기	173	29	144	0.8	12	코다리	150	0	150	1.2
13	꽃게	142	11	131	0.7	13	삼치	142	38	104	1.1
14	김	80	80	-	0.4	14	우렁쉥이 (멍게)	125	119	6	1.0
15	삼치	72	66	7	0.3	15	조기	66	5	61	0.5
16	건오징어	60	25	35	0.3	16	김	49	44	5	0.4
17	미역	48	48	-	0.2	17	건오징어	42	9	33	0.3
18	임연수어	26	8	18	0.1	18	미역	32	30	2	0.3
19	생태	2	1	1	0.0	19	임연수어	15	8	7	0.1
20	기타	12,346	3,924	8,422	58.0	20	기타	5,568	2,688	2,880	44.8
합계		21,271	8,486	12,785	100.0	합계		12,440	5,186	7,254	100.0

주) '19년도 기준 수산시장도매인 실적임 (대구, 안동)

• 거래금액

(단위 : 백만원)

'18						'19					
순위	품목	계	국내산	수입산	점유율 (%)	순위	품목	계	국내산	수입산	점유율 (%)
1	물오징어	9,706	6,081	3,626	7.3	1	물오징어	7,514	3,424	4,090	8.4
2	갈치	8,774	6,072	2,702	6.6	2	갈치	4,574	2,857	1,717	5.1
3	고등어	4,707	3,699	1,008	3.5	3	고등어	3,854	3,229	625	4.3
4	냉태	3,430	253	3,176	2.6	4	냉태	2,716	176	2,540	3.0
5	건멸치	1,905	1,872	34	1.4	5	생태	1,615	9	1,606	1.8
6	고막	1,759	1,759	-	1.3	6	고막	1,384	1,384	0	1.5
7	조기	1,627	353	1,274	1.2	7	건멸치	1,376	1,098	278	1.5
8	대구	1,598	562	1,035	1.2	8	꽃게	1,315	263	1,052	1.5
9	꽁치	1,370	358	1,013	1.0	9	대구	1,150	269	881	1.3
10	김	1,097	1,093	4	0.8	10	꽁치	977	19	958	1.1
11	바지락	1,075	616	459	0.8	11	건오징어	961	257	704	1.1
12	건오징어	997	632	365	0.7	12	우렁챙이 (명게)	769	739	30	0.9
13	꽃게	871	92	779	0.7	13	김	765	637	128	0.9
14	코다리	822	338	484	0.6	14	바지락	590	231	359	0.7
15	우렁챙이 (명게)	729	680	49	0.5	15	조기	579	40	539	0.6
16	미역	452	451	1	0.3	16	코다리	495	0	495	0.6
17	삼치	197	187	10	0.1	17	미역	275	246	29	0.3
18	임연수어	93	39	55	0.1	18	삼치	161	76	85	0.2
19	생태	4	2	2	0.0	19	임연수어	43	16	27	0.0
20	기타	92,071	25,535	66,536	69.1	20	기타	58,233	21,097	37,136	65.2
합계		133,285	50,674	82,611	100.0	합계		89,346	36,067	53,279	100.0

주) '19년도 기준 수산시장도매인 실적임 (대구, 안동)

3 출하선별 거래실적

◆ 청과부류

• 거래물량

(단위 : 톤)

구 분	'13	'14	'15	'16	'17	'18	'19	'19 점유율 (%)	
합계	생산자개인출하	2,264,763	2,173,473	2,244,461	2,122,667	2,188,945	2,224,551	2,193,017	33.1
	생산자공동출하	647,861	813,340	832,236	882,700	771,028	712,789	709,268	10.7
	농협계통출하	2,866,490	3,164,949	2,988,200	3,065,468	2,982,285	2,819,942	2,932,398	44.3
	산지유통인출하	237,717	255,208	214,889	271,555	225,428	192,847	141,121	2.1
	기타출하	621,656	549,403	594,369	422,391	557,681	597,755	647,342	9.8
	계	6,638,487	6,956,373	6,864,155	6,764,773	6,725,367	6,547,884	6,623,146	100.0
공영	생산자개인출하	2,217,225	2,124,816	2,189,082	2,066,497	2,145,770	2,187,770	2,151,635	32.7
	생산자공동출하	646,667	811,141	830,312	881,217	770,107	712,174	708,332	10.8
	농협계통출하	2,858,265	3,155,781	2,980,383	3,062,651	2,976,531	2,813,236	2,926,295	44.5
	산지유통인출하	235,553	253,335	213,032	270,957	223,933	191,746	140,402	2.1
	기타출하	621,651	549,403	591,058	422,163	557,681	597,755	646,992	9.8
	소계	6,579,361	6,894,476	6,803,867	6,703,486	6,674,023	6,502,681	6,573,656	100.0
일반 법정	생산자개인출하	40,562	40,916	37,813	45,187	36,733	32,081	35,784	82.7
	생산자공동출하	170	1,159	857	144	777	599	922	2.1
	농협계통출하	6,881	7,801	6,378	1,113	5,380	6,533	5,940	13.7
	산지유통인출하	725	417	260	58	321	224	295	0.7
	기타출하	5	-	3,311	227	-	-	350	0.8
	소계	48,343	50,293	48,619	46,722	43,211	39,437	43,291	100.0
민영	생산자개인출하	6,976	7,741	7,566	10,983	6,442	4,700	5,598	0.9
	생산자공동출하	1,024	1,040	1,067	1,338	144	16	14	0.0
	농협계통출하	1,344	1,367	1,439	1,704	374	173	163	0.0
	산지유통인출하	1,439	1,456	1,597	540	1,174	877	424	0.1
	기타출하	-	-	-	-	-	-	-	-
	소계	10,783	11,604	11,669	14,565	8,133	5,766	6,199	1.0

주) 시장도매인 실적제외

• 거래금액

(단위 : 억원)

구분	'13	'14	'15	'16	'17	'18	'19	'19 점유율 (%)	
합계	생산자개인출하	3,175,196	2,609,769	3,028,960	2,879,874	3,282,121	3,384,840	3,112,652	29.1
	생산자공동출하	950,571	861,541	1,100,206	1,384,876	1,142,246	1,057,280	989,937	9.2
	농협계통출하	5,100,051	5,162,754	5,175,238	5,790,189	5,265,559	5,323,973	5,259,213	49.1
	산지유통인출하	257,484	249,555	245,217	415,215	246,660	251,481	167,092	1.6
	기타출하	1,010,648	830,676	1,053,137	831,020	1,028,594	1,124,367	1,184,019	11.1
	계	10,493,950	9,714,295	10,602,758	11,301,172	10,965,179	11,141,941	10,712,913	100.0
공영	생산자개인출하	3,085,332	2,536,050	2,952,842	2,799,452	3,204,948	3,305,420	3,039,865	28.6
	생산자공동출하	948,243	857,710	1,096,944	1,380,826	1,140,661	1,055,955	988,450	9.3
	농협계통출하	5,083,979	5,144,302	5,163,241	5,774,947	5,255,122	5,313,850	5,248,451	49.4
	산지유통인출하	252,375	245,804	241,193	413,334	244,538	246,641	164,271	1.5
	기타출하	1,010,648	830,676	1,047,245	828,507	1,028,594	1,124,367	1,183,183	11.1
	소계	10,380,577	9,614,542	10,501,465	11,197,066	10,873,864	11,046,234	10,624,220	100.0
일반 법정	생산자개인출하	75,883	61,700	63,361	61,172	66,641	69,618	62,224	82.0
	생산자공동출하	568	1,555	1,345	1,618	1,316	1,295	1,463	1.9
	농협계통출하	13,712	12,507	9,444	11,946	9,764	9,834	10,509	13.8
	산지유통인출하	2,173	1,235	837	1,031	1,058	853	893	1.2
	기타출하	-	-	5,892	2,513	-	-	836	1.1
	소계	92,336	76,997	80,879	78,280	78,779	81,600	75,925	100.0
민영	생산자개인출하	13,981	12,019	12,757	19,250	10,532	9,802	10,563	0.8
	생산자공동출하	1,760	2,276	1,917	2,432	269	29	24	0.0
	농협계통출하	2,360	5,945	2,553	3,295	673	289	253	0.0
	산지유통인출하	2,936	2,516	3,187	849	1,064	3,987	1,928	0.2
	기타출하	-	-	-	-	-	-	-	-
	소계	21,037	22,756	20,414	25,826	82,537	14,107	12,768	1.0

주) 시장도매인 실적제외

◆ 수산부류

• 거래물량

(단위 : 톤)

구분		'13	'14	'15	'16	'17	'18	'19	'19 점유율 (%)
합계	생산자개인출하	234,309	185,830	161,073	201,593	210,744	195,736	135,264	41.5
	생산자공동출하	1,178	1,599	1,520	10,603	3,373	924	936	0.3
	수협계통출하	3,888	49,617	52,565	57,522	27,745	26,376	26,721	8.2
	산지유통인출하	147,398	136,382	165,857	114,778	136,315	137,058	158,001	48.5
	기타출하	5,844	8,420	10,777	12,466	4,680	2,113	5,002	1.5
	계	392,617	381,848	391,792	396,962	382,857	362,276	325,924	100.0
공영	생산자개인출하	197,649	150,816	132,548	176,699	187,040	172,843	114,921	43.9
	생산자공동출하	1,178	1,599	1,509	10,603	3,373	924	936	0.4
	수협계통출하	3,830	49,607	52,565	57,522	27,745	26,376	26,721	10.2
	산지유통인출하	89,308	75,742	105,114	64,571	90,687	95,811	115,536	44.1
	기타출하	5,844	8,144	10,377	12,448	3,943	2,113	3,946	1.5
	소계	297,809	285,908	302,113	321,843	312,788	298,067	262,060	100.0
일반 법정	생산자개인출하	36,660	35,014	28,525	24,894	23,704	22,962	20,343	31.9
	생산자공동출하	-	-	11	-	-	-	-	0.0
	수협계통출하	58	10	-	-	-	-	-	0.0
	산지유통인출하	58,090	60,640	60,743	50,207	45,628	41,247	42,465	66.5
	기타출하	-	276	400	18	737	-	1,056	1.7
	소계	94,808	95,940	89,679	75,119	70,069	64,209	63,864	100.0

주) 시장도매인 실적제외

• 거래금액

(단위 : 억원)

구분		'13	'14	'15	'16	'17	'18	'19	'19 점유율 (%)
합계	생산자개인출하	708,664	640,990	520,451	570,456	657,802	632,761	566,881	40.0
	생산자공동출하	8,892	13,665	7,596	32,171	18,529	7,987	6,759	0.5
	수협계통출하	11,481	97,079	89,952	161,664	116,674	81,808	92,027	6.5
	산지유통인출하	568,936	543,107	672,016	549,829	692,621	677,236	732,514	51.7
	기타출하	28,161	61,206	40,371	76,458	15,453	8,349	17,927	1.3
	계	1,326,134	1,356,047	1,330,386	1,390,578	1,501,079	1,408,141	1,416,108	100.0
공영	생산자개인출하	600,726	537,765	431,952	496,963	580,276	540,224	497,940	46.0
	생산자공동출하	8,892	13,665	7,542	32,171	18,529	7,987	6,759	0.6
	수협계통출하	11,020	97,000	89,952	161,664	116,674	81,808	92,027	8.5
	산지유통인출하	320,818	333,849	409,564	331,282	442,868	443,285	472,214	43.6
	기타출하	28,161	60,362	38,551	52,971	13,342	8,349	13,452	1.2
	소계	969,617	1,042,641	977,561	1,075,051	1,171,689	1,081,653	1,082,392	100.0
일반 법정	생산자개인출하	107,938	103,225	88,499	73,493	77,526	92,537	68,941	20.7
	생산자공동출하	-	-	54	-	-	-	-	0.0
	수협계통출하	461	79	-	-	-	-	-	0.0
	산지유통인출하	248,118	209,258	262,452	218,547	249,753	233,951	260,300	78.0
	기타출하	-	844	1,820	23,487	2,111	-	4,475	1.3
	소계	356,517	313,406	352,825	315,527	329,390	326,488	333,716	100.0

주) 시장도매인 실적제외

◆ 축산부류

• 거래물량

(단위 : 톤)

구분		'13	'14	'15	'16	'17	'18	'19	'19 점유율 (%)
합계	생산자개인출하	34,908	18,984	39,858	77,019	76,888	73,835	72,392	78.9
	생산자공동출하	4,486	8,953	7,696	7,792	6,546	5,605	5,545	6.0
	축협계통출하	18,565	33,158	9,983	9,871	10,376	9,324	10,167	11.1
	산지유통인출하	38,686	38,310	2,964	2,820	3,366	3,080	3,163	3.4
	기타출하	374	553	38,548	495	708	195	453	0.5
	계	97,019	99,958	99,049	97,997	97,884	92,039	91,720	100.0
일반 법정	생산자개인출하	24,838	9,723	8,823	47,822	47,352	46,647	44,570	73.3
	생산자공동출하	-	5,249	4,742	4,689	2,824	2,011	2,485	4.1
	축협계통출하	8,870	10,930	9,983	9,871	10,376	9,324	10,167	16.7
	산지유통인출하	1,775	36,456	2,964	2,820	3,366	3,080	3,163	5.2
	기타출하	-	553	38,548	495	708	195	453	0.7
	소계	35,483	62,911	65,060	65,697	64,626	61,257	60,838	100.0
민영	생산자개인출하	10,070	9,261	31,035	29,197	29,536	27,188	27,822	90.1
	생산자공동출하	4,486	3,704	2,954	3,103	3,722	3,594	3,060	9.9
	축협계통출하	9,695	22,228	-	-	-	-	-	0.0
	산지유통인출하	36,911	1,854	-	-	-	-	-	0.0
	기타출하	374	-	-	-	-	-	-	0.0
	소계	61,536	37,047	33,989	32,300	33,258	30,782	30,882	100.0

• 거래금액

(단위 : 백만원)

구분		'13	'14	'15	'16	'17	'18	'19	'19 점유율 (%)
합계	생산자개인출하	274,869	133,572	356,184	397,351	384,896	392,684	393,567	87.3
	생산자공동출하	14,865	23,396	57,518	49,461	43,176	30,954	21,880	4.9
	축협계통출하	112,566	275,554	39,314	35,419	38,917	31,010	25,621	5.7
	산지유통인출하	60,909	119,665	11,366	10,189	12,528	10,002	7,971	1.8
	기타출하	1,238	2,074	62,988	1,769	2,621	644	1,710	0.4
	계	464,447	554,261	527,370	494,189	482,138	465,294	450,749	100.0
일반 법정	생산자개인출하	33,611	35,811	34,765	85,545	85,355	77,623	64,629	61.2
	생산자공동출하	14,865	19,692	18,674	16,824	10,481	6,493	5,693	5.4
	축협계통출하	32,147	40,927	39,314	35,419	38,917	31,010	25,621	24.3
	산지유통인출하	60,909	64,712	11,366	10,189	12,528	10,002	7,971	7.5
	기타출하	1,238	2,074	62,988	1,769	2,621	644	1,710	1.6
	소계	142,770	163,216	167,107	149,746	149,902	125,772	105,624	100.0
민영	생산자개인출하	241,258	97,761	321,419	311,806	299,541	315,061	328,938	95.3
	생산자공동출하	-	3,704	38,844	32,637	32,695	24,461	16,187	4.7
	축협계통출하	80,419	234,627	-	-	-	-	-	0.0
	산지유통인출하	-	54,953	-	-	-	-	-	0.0
	기타출하	-	-	-	-	-	-	-	0.0
	소계	321,677	391,045	360,263	344,443	332,236	339,522	345,125	100.0

4 공영도매시장 반입형태별 거래실적

(단위 : 톤, 백만원)

구분		합계		청과		수산		
		물량	금액	물량	금액	물량	금액	
'18	합계	7,162,521	12,923,377	6,843,183	11,708,439	319,338	1,214,938	
	상장	수탁판매	6,216,449	11,067,732	5,947,383	10,150,744	269,066	916,988
		매수판매	57,589	140,612	45,829	89,368	11,760	51,244
		소계	6,274,038	11,208,344	5,993,212	10,240,112	280,826	968,232
	상장예외	수탁판매	311,219	334,472	311,168	333,569	51	903
		매수판매	163,917	545,859	146,727	433,341	17,190	112,518
		중개	51,574	39,211	51,574	39,211	-	-
	소계	526,710	919,542	509,469	806,121	17,241	113,421	
	시장 도매인	수탁판매	195,749	361,100	194,159	355,452	1,590	5,648
		매수판매	166,024	434,391	146,343	306,754	19,681	127,637
소계		361,773	795,491	340,502	662,206	21,271	133,285	
'19	합계	7,219,353	12,486,272	6,944,863	11,314,586	274,490	1,171,686	
	상장	수탁판매	6,261,140	10,709,973	6,026,617	9,792,939	234,523	917,034
		매수판매	39,766	97,245	31,728	56,401	8,038	40,844
		소계	6,300,906	10,807,218	6,058,345	9,849,340	242,561	957,878
	상장예외	수탁판매	313,837	304,882	313,788	303,925	49	957
		매수판매	220,963	593,698	201,523	470,193	19,440	123,505
		중개	-	-	-	-	-	-
	소계	534,800	898,580	515,311	774,118	19,489	124,462	
	시장 도매인	수탁판매	212,365	365,602	211,894	365,485	471	117
		매수판매	171,282	414,872	159,313	325,643	11,969	89,229
소계		383,647	780,474	371,207	691,128	12,440	89,346	

※ 청과부류 원산지별 반입형태

(단위 : 톤, 백만원)

구분		합계		국내산		수입산	
		물량	금액	물량	금액	물량	금액
합계		6,944,862	11,314,586	6,432,062	10,252,935	512,800	1,061,651
상장	수탁판매	6,026,617	9,792,939	5,629,706	9,014,215	396,911	778,724
	매수판매	31,728	56,401	26,449	42,415	5,279	13,986
	소계	6,058,345	9,849,340	5,656,155	9,056,630	402,190	792,710
상장예외	수탁판매	313,788	303,925	313,625	303,402	163	523
	매수판매	201,522	470,193	142,458	310,262	59,064	159,931
	중개	-	-	-	-	-	-
소계	515,310	774,118	456,083	613,664	59,227	160,454	
시장 도매인	수탁판매	211,894	365,485	211,243	364,447	651	1,038
	매수판매	159,313	325,643	108,581	218,194	50,732	107,449
	소계	371,207	691,128	319,824	582,641	51,383	108,487

5 공영도매시장 매매방법별 상장거래실적

(단위 : 톤, 백만원)

구분	합계		청과		수산			
	물량	금액	물량	금액	물량	금액		
'18	합계	6,274,038	11,208,344	5,993,212	10,240,112	280,826	968,232	
	경매·입찰	전자식	4,641,353	8,231,818	4,511,940	7,898,507	129,413	333,311
		거수수지식	137,691	317,771	74,928	94,944	62,763	222,827
		기록식	3,537	15,943	119	162	3,418	15,781
		서면입찰식	1,183	5,251	839	1,755	344	3,496
		소계	4,783,764	8,570,783	4,587,826	7,995,368	195,938	575,415
	정가·수의	1,490,274	2,637,561	1,405,386	2,244,744	84,888	392,817	
'19	합계	6,300,906	10,807,218	6,058,345	9,849,340	242,561	957,878	
	경매·입찰	전자식	4,696,453	7,934,600	4,600,380	7,602,125	96,073	332,475
		거수수지식	117,760	284,253	68,229	102,289	49,531	181,964
		기록식	11,187	39,279	120	627	11,067	38,652
		서면입찰식	259	2,882	-	-	259	2,882
		소계	4,825,659	8,261,014	4,668,729	7,705,041	156,930	555,973
	정가·수의	1,475,247	2,546,204	1,389,616	2,144,299	85,631	401,905	

1부

도매시장 거래실적

※ 청과부류 원산지별 상장거래실적

(단위 : 톤, 백만원)

구분 (거래년도 : '19년도)	합계		국내산		수입산		
	물량	금액	물량	금액	물량	금액	
상장 거래	경매	4,668,729	7,705,041	4,586,582	7,554,108	82,147	150,933
	정가·수의	1,389,616	2,144,299	1,069,573	1,502,522	320,043	641,777
	소계	6,058,345	9,849,340	5,656,155	9,056,630	402,190	792,710

6 친환경농산물 거래실적

가 시장종류별 거래추이

• 거래물량

(단위 : 톤)

구분	'13	'15	'16	'17	'18	'19
계	300,561	222,249	159,187	244,019	138,145	132,439
공영도매시장	299,939	222,168	159,115	244,019	138,141	132,438
일반법정도매시장	-	-	-	-	4	1
민영도매시장	622	81	72	-	-	-

• 거래금액

(단위 : 억원)

구분	'13	'15	'16	'17	'18	'19
계	7,810	5,123	3,369	4,384	2,927.4	2,907
공영도매시장	7,796	5,119	3,365	4,384	2,927.3	2,907.0
일반법정도매시장	-	-	-	-	0.1	0.3
민영도매시장	14	4	4	-	-	-

나. 시장별 상장거래실적

(단위 : 톤, 백만원)

구분	'18		'19		증감률(%)	
	물량	금액	물량	금액	물량	금액
계	138,141	292,731	132,438	290,726	△4.1%	△0.7%
서울가락농수산물도매시장	54,983	127,698	53,795	126,675	△2.2%	△0.8%
서울강서농산물도매시장	2,245	8,476	4,814	10,628	114.4%	25.4%
부산염곡농산물도매시장	5,474	11,615	5,266	11,718	△3.8%	0.9%
부산반여농산물도매시장	8,280	14,424	8,108	13,960	△2.1%	△3.2%
대구북부농수산물도매시장	24,693	44,362	26,850	48,840	8.7%	10.1%
인천구월농산물도매시장	3,367	7,052	2,968	6,639	△11.8%	△5.9%
인천삼산농산물도매시장	2,780	6,128	2,192	5,230	△21.2%	△14.7%
광주각화농산물도매시장	3,911	9,606	2,622	6,000	△33.0%	△37.5%
광주서부농수산물도매시장	2,738	6,358	891	2,050	△67.5%	△67.8%
대전오정농수산물도매시장	3,520	7,555	3,717	8,808	5.6%	16.6%
대전노은농수산물도매시장	1,558	3,310	1,610	3,708	3.3%	12.0%
울산농수산물도매시장	1,834	4,013	1,891	3,795	3.1%	△5.4%
수원농수산물도매시장	5,761	3,924	346	646	△94.0%	△83.5%
안양농수산물도매시장	712	1,478	715	1,820	0.4%	23.1%
안산농수산물도매시장	1,916	4,271	1,386	3,369	△27.7%	△21.1%
구리농수산물도매시장	4,282	8,733	4,608	10,318	7.6%	18.2%
춘천농수산물도매시장	-	-	-	-	0.0%	0.0%
원주농산물도매시장	4	4	-	-	-	-
강릉농산물도매시장	207	461	187	396	△9.7%	△14.1%
청주농수산물도매시장	671	1,890	587	1,721	△12.5%	△8.9%
충주농산물도매시장	718	877	175	525	△75.7%	△40.1%
천안농수산물도매시장	-	-	-	-	-	-
전주농수산물도매시장	20	162	27	66	35.0%	△59.3%
익산농수산물도매시장	1,450	93,978	1,041	4,284	△28.2%	7.7%
정읍농산물도매시장	-	-	799	2,557	-	-
순천농산물도매시장	1,672	3,941	1,872	3,973	12.0%	0.8%
포항농산물도매시장	54	121	25	74	△53.7%	△38.8%
안동농수산물도매시장	-	-	-	-	-	-
구미농산물도매시장	282	820	157	487	△44.3%	△40.6%
창원팔용농산물도매시장	617	1,373	479	1,162	△22.3%	△15.4%
창원내서농산물도매시장	1,156	2,211	1,742	2,624	50.7%	18.7%
진주농산물도매시장	3,235	7,889	3,569	8,653	10.3%	9.7%

주) 공영도매시장 내 친환경농산물의 상장거래 실적임

다 품목별 상장거래실적

• 거래물량

(단위 : 톤, %)

'18						'19					
순위	품목	계	국내산	수입산	점유율 (%)	순위	품목	계	국내산	수입산	점유율 (%)
1	버섯	88,318	87,798	520	63.9	1	버섯	89,384	89,380	4	67.5
2	고구마	8,461	8,461	-	6.1	2	고구마	7,600	7,600	-	5.7
3	포도	4,877	4,877	-	3.5	3	포도	4,730	4,730	-	3.6
4	양파	4,523	4,523	-	3.3	4	양파	4,492	4,492	-	3.4
5	토마토	3,847	3,845	2	2.8	5	토마토	3,636	3,636	-	2.7
6	무	3,540	3,540	-	2.6	6	오이	2,948	2,948	-	2.2
7	오이	3,528	3,528	-	2.6	7	사과	2,270	2,270	-	1.7
8	배추	2,224	2,211	13	1.6	8	호박	2,177	2,177	-	1.6
9	사과	2,035	2,035	-	1.5	9	무	1,597	1,597	-	1.2
10	호박	1,882	1,881	1	1.4	10	수박	1,410	1,410	-	1.1
11	수박	1,852	1,845	7	1.3	11	상추	1,163	1,163	-	0.9
12	배	1,473	1,473	-	1.1	12	감자	1,132	1,132	-	0.9
13	양배추	1,083	1,083	-	0.8	13	배	812	812	-	0.6
14	풋고추	1,022	1,022	-	0.7	14	감귤	762	762	-	0.6
15	상추	988	766	222	0.7	15	풋고추	751	751	-	0.6
16	감귤	691	691	-	0.5	16	참외	695	695	-	0.5
17	딸기	673	667	6	0.5	17	딸기	628	628	-	0.5
18	참외	600	600	-	0.4	18	양배추	592	591	1	0.4
19	감	432	432	-	0.3	19	배추	430	430	-	0.3
20	감자	340	340	-	0.2	20	복숭아	330	330	-	0.2
21	복숭아	319	319	-	0.2	21	파	314	314	-	0.2
22	마늘	120	119	1	0.1	22	감	250	250	-	0.2
23	시금치	105	105	-	0.1	23	마늘	170	170	-	0.1
24	파	61	61	-	0.0	24	당근	117	116	1	0.1
25	당근	47	47	-	0.0	25	시금치	94	94	-	0.1

(단위 : 톤, %)

'18						'19					
순위	품목	계	국내산	수입산	점유율 (%)	순위	품목	계	국내산	수입산	점유율 (%)
26	자두	47	47	-	0.0	26	바나나	68	-	68	0.1
27	바나나	43	15	28	0.0	27	자두	60	60	-	0.0
28	양다래	25	25	-	0.0	28	양다래	4	4	-	0.0
29	살구	4	4	-	0.0	29	밤	2	2	-	0.0
30	밤	3	3	-	0.0	30	살구	2	2	-	0.0
31	파인애플	2	2	-	0.0	31	오렌지	1	-	1	0.0
32	건고추	1	1	-	0.0	32	파인애플	1	-	1	0.0
33	자몽	1	-	1	0.0	33	건고추	-	-	-	0.0
34	꽃감	1	1	-	0.0	34	자몽	-	-	-	0.0
35	오렌지	1	1	-	0.0	35	유자	-	-	-	0.0
36	유자	1	1	-	0.0	36	레몬	-	-	-	0.0
37	레몬	-	-	-	0.0	37	모과	-	-	-	0.0
38	모과	-	-	-	0.0	38	꽃감	-	-	-	0.0
39	호두	-	-	-	0.0	39	호두	-	-	-	0.0
40	버찌	-	-	-	0.0	40	버찌	-	-	-	0.0
41	기타	4,973	4,755	218	3.6	41	기타	3,815	3,807	7	2.9
합계		138,141	137,123	1,018	100.0	합계		132,438	132,354	83	100

• 거래금액

(단위 : 백만원, %)

'18						'19					
순위	품목	계	국내산	수입산	점유율 (%)	순위	품목	계	국내산	수입산	점유율 (%)
1	버섯	192,908	191,902	1,007	65.9	1	버섯	204,334	203,611	723	70.3
2	고구마	26,848	26,848	-	9.2	2	고구마	19,241	19,241	-	6.6
3	토마토	8,194	8,194	-	2.8	3	토마토	8,116	8,116	-	2.8
4	사과	6,067	6,067	-	2.1	4	사과	5,783	5,783	-	2.0
5	포도	5,924	5,924	-	2.0	5	오이	5,172	5,172	-	1.8
6	오이	4,985	4,985	-	1.7	6	포도	5,134	5,134	-	1.8
7	딸기	4,870	4,870	-	1.7	7	상추	4,250	4,249	1	1.5
8	배	4,188	4,188	-	1.4	8	딸기	3,936	3,936	-	1.4
9	호박	3,030	3,028	2	1.0	9	배	3,058	3,058	-	1.1
10	상추	2,677	2,677	-	0.9	10	호박	2,703	2,703	-	0.9
11	수박	2,621	2,621	-	0.9	11	시금치	2,422	2,422	-	0.8
12	양파	2,466	2,466	-	0.8	12	양파	2,098	2,098	-	0.7
13	무	2,167	2,167	-	0.7	13	수박	2,044	2,044	-	0.7
14	풋고추	1,956	1,956	-	0.7	14	감자	1,760	1,760	-	0.6
15	감귤	1,527	1,527	-	0.5	15	참외	1,612	1,612	-	0.6
16	참외	1,381	1,381	-	0.5	16	감귤	1,466	1,466	-	0.5
17	배추	1,287	1,287	-	0.4	17	풋고추	827	827	-	0.3
18	복숭아	1,059	1,059	-	0.4	18	복숭아	819	819	-	0.3
19	감	839	839	-	0.3	19	무	610	610	-	0.2
20	양배추	637	637	-	0.2	20	마늘	524	524	-	0.2
21	감자	625	625	-	0.2	21	감	437	437	-	0.2
22	마늘	576	575	1	0.2	22	양배추	240	239	1	0.1
23	시금치	321	321	-	0.1	23	배추	153	153	-	0.1
24	자두	139	139	-	0.0	24	자두	129	129	-	0.0
25	파	123	123	-	0.0	25	당근	117	116	1	0.0
26	당근	977	76	1	0.0	26	바나나	101	-	101	0.0
27	바나나	59	23	36	0.0	27	파	69	69	-	0.0
28	양다래	58	58	-	0.0	28	살구	9	9	-	0.0

(단위 : 백만원, %)

'18						'19					
순위	품목	계	국내산	수입산	점유율 (%)	순위	품목	계	국내산	수입산	점유율 (%)
29	살구	31	31	-	0.0	29	밤	9	9	-	0.0
30	밤	11	11	-	0.0	30	양다래	8	8	-	0.0
31	건고추	8	8	-	0.0	31	파인애플	2	2	-	0.0
32	오렌지	4	4	-	0.0	32	오렌지	1	-	1	0.0
33	자몽	2	-	2	0.0	33	건고추	-	-	-	0.0
34	꽃감	2	2	-	0.0	34	자몽	-	-	-	0.0
35	유자	1	1	-	0.0	35	유자	-	-	-	0.0
36	파인애플	-	-	-	0.0	36	레몬	-	-	-	0.0
37	레몬	-	-	-	0.0	37	모과	-	-	-	0.0
38	모과	-	-	-	0.0	38	꽃감	-	-	-	0.0
39	호두	-	-	-	0.0	39	호두	-	-	-	0.0
40	버찌	-	-	-	0.0	40	버찌	-	-	-	0.0
41	기타	15,062	15,048	14	5.1	41	기타	13,543	13,527	16	4.7
합계		292,731	291,668	1,063	100.0	합계		290,726	289,882	844	100

7 수입농수산물 거래실적

가 시장종류별 거래실적

(단위 : 톤, 백만원)

구분		'18		'19	
		물량	금액	물량	금액
공영	청과	581,537	1,136,280	512,800	1,061,651
	수산	174,646	484,550	134,250	457,903
	소계	756,183	1,620,830	647,050	1,519,554
일반법정	청과	1,443	3,193	1,460	3,078
	수산	16,411	109,481	16,538	118,649
	축산	-	-	-	-
	양곡	10,602	19,717	11,539	21,892
	약용	-	-	-	-
	소계	28,456	132,391	29,537	143,619
민영	청과	-	-	-	-
	축산	-	-	-	-
	소계	-	-	-	-
합계	청과	582,980	1,139,473	514,260	1,064,729
	수산	191,057	594,031	150,788	576,552
	축산	-	-	-	-
	양곡	10,602	19,717	10,602	19,717
	약용	-	-	-	-
	소계	784,639	1,753,221	675,650	1,660,998

나. 공영도매시장별 거래실적

(단위 : 톤, 백만원)

구분	청과				수산			
	'18		'19		'18		'19	
	물량	금액	물량	금액	물량	금액	물량	금액
계	581,537	1,136,280	512,800	1,061,651	174,646	484,550	134,250	457,903
서울가락농수산물도매시장	218,835	414,651	194,727	384,078	24,441	100,515	25,540	105,983
서울강서농수산물도매시장	69,234	138,794	64,810	138,298	-	-	-	-
부산염곡농수산물도매시장	23,719	43,950	18,454	39,300	-	-	-	-
부산반여농수산물도매시장	16,338	33,324	15,421	34,067	-	-	-	-
부산국제수산물도매시장	-	-	-	-	106,081	148,776	69,707	141,976
대구북부농수산물도매시장	22,909	44,135	18,602	38,613	12,585	79,889	6,646	45,257
인천구월농수산물도매시장	17,742	33,212	14,925	30,562	-	-	-	-
인천삼산농수산물도매시장	18,736	33,172	14,642	28,630	-	-	-	-
광주각화농수산물도매시장	14,974	27,742	12,139	25,340	-	-	-	-
광주서부농수산물도매시장	21,082	43,104	18,427	40,804	903	7,512	960	8,121
대전오정농수산물도매시장	22,128	45,544	18,744	40,994	2,299	13,717	2,057	12,758
대전노은농수산물도매시장	14,065	27,864	12,745	26,584	840	7,466	778	7,747
울산농수산물도매시장	7,710	17,419	6,772	15,993	967	6,309	1,153	6,558
수원농수산물도매시장	8,182	17,785	6,547	14,852	2,979	14,000	2,696	13,671
안양농수산물도매시장	4,508	9,056	5,870	11,579	3,474	16,442	3,448	17,455
안산농수산물도매시장	5,486	9,692	5,091	9,891	1,631	8,010	2,691	11,914
구리농수산물도매시장	44,003	83,782	38,205	76,038	14,900	64,977	14,273	63,193
춘천농수산물도매시장	1,042	2,727	765	1,752	-	-	-	-
원주농수산물도매시장	2,280	5,294	1,864	4,555	-	-	-	-
강릉농수산물도매시장	838	1,491	800	1,474	-	-	-	-
청주농수산물도매시장	8,890	19,218	7,463	16,904	811	3,308	819	3,477
충주농수산물도매시장	3,243	6,698	2,716	5,914	-	-	304	1,224
천안농수산물도매시장	5,821	14,439	5,206	13,288	567	3,875	479	3,489
전주농수산물도매시장	4,009	7,785	3,880	7,862	732	2,099	769	2,203

(단위 : 톤, 백만원)

구분	청과				수산			
	'18		'19		'18		'19	
	물량	금액	물량	금액	물량	금액	물량	금액
익산농수산물도매시장	2,723	5,718	2,532	5,718	1,236	4,933	1,321	4,856
정읍농산물도매시장	1,099	2,402	1,147	2,697	-	-	-	-
순천농산물도매시장	6,238	12,902	6,190	13,834	-	-	-	-
포항농산물도매시장	2,933	7,659	2,680	7,506	-	-	-	-
안동농수산물도매시장	397	1,042	421	1,256	200	2,722	608	8,022
구미농산물도매시장	1,366	3,447	1,173	3,049	-	-	-	-
창원팔용농산물도매시장	3,005	5,932	2,443	5,141	-	-	-	-
창원내서농산물도매시장	4,249	7,994	4,088	7,658	-	-	-	-
진주농산물도매시장	3,752	8,306	3,310	7,418	-	-	-	-

주) 충주농수산물도매시장 수산부류는 종원수산(주) 영업정지('18.11.2)로 인해 '18년도 제출 실적 없음



농수산물 도매시장 통계연보

다 공영도매시장별 주요 수입품목 거래물량

◆ 청과부류

품목/시장	서울가락	서울강서	부산업궁	부산반여	대구북부	인천구월	인천삼산	광주각화	광주서부
무	-	11	58	-	5	17	8	-	-
배추	-	1	-	-	-	2	0	-	-
양배추	258	283	96	21	5	295	167	-	7
상추	-	-	-	-	-	-	1	-	-
시금치	-	-	-	-	-	-	-	-	-
파	463	56	367	-	53	10	1	6	207
마늘	4,727	416	687	269	58	133	170	11	105
풋고추	-	-	-	-	-	1	-	-	-
건고추	1,164	245	928	283	-	6	6	-	-
양파	3,197	157	220	-	918	167	419	493	25
수박	-	-	-	-	-	-	-	-	-
참외	-	4	-	-	-	-	-	-	-
오이	-	-	-	-	-	1	-	-	-
토마토	1	-	37	-	1	-	-	-	1
딸기	0	0	-	-	-	-	-	-	-
호박	6,184	1,274	447	341	1,031	362	511	586	548
감자	3,268	19	25	-	51	1	1	13	0
고구마	-	1	-	-	-	-	-	-	-
당근	21,202	4,429	1,914	409	1,821	1,378	1,723	1,064	1,346
버섯	2,312	288	283	102	466	92	176	4	7
사과	-	4	-	-	-	1	0	-	-
감귤	0	6	2	-	-	-	-	-	-
배	-	-	-	-	-	-	-	-	-
포도	9,927	4,921	508	563	1,062	923	783	951	2,131
감	-	-	-	-	-	-	1	-	-
복숭아	-	-	-	-	-	-	-	-	-
바나나	56,951	30,205	7,167	7,009	8,618	3,331	3,131	5,054	6,791
오렌지	15,839	6,926	1,468	1,116	2,706	1,630	1,444	2,070	3,801
파인애플	9,233	3,415	1,283	1,082	626	604	556	868	972
자두	-	-	-	-	-	-	-	-	-
양다래	1,026	1,724	93	182	304	156	302	313	366
자몽	802	693	67	193	96	108	97	98	291
유자	-	-	-	-	-	-	-	-	-
레몬	2,798	691	389	259	182	160	172	179	295
밤	-	-	-	-	-	-	1	-	-
모과	-	-	-	-	-	-	-	-	-
살구	-	-	-	-	-	-	-	-	-
꽃감	51	42	-	-	-	7	5	1	1
호두	63	34	4	-	-	7	10	-	1
버찌	1,333	1,142	136	-	68	68	-	-	-
기타	53,927	7,824	2,275	3,592	532	5,466	4,961	428	1,531
합계	194,727	64,810	18,454	15,421	18,602	14,925	14,642	12,139	18,427

(단위 : 톤)

대전오정	대전노은	울산	수원	안양	안산	구리	춘천	원주
11	-	3	-	1	-	4	-	-
0	-	-	-	1	-	1,430	-	-
7	9	67	2	78	11	101	-	-
0	11	-	-	0	-	-	-	-
0	-	-	-	-	-	-	-	-
-	-	61	1	12	-	7	-	-
199	107	114	212	36	108	679	8	13
2	-	-	-	0	3	-	-	-
-	15	1	-	-	-	639	28	-
192	512	103	69	3	72	109	78	-
-	-	-	-	-	-	-	-	-
-	-	-	-	-	-	-	-	-
-	-	-	-	-	-	-	-	-
-	-	-	-	-	-	6	-	1
-	-	-	-	0	-	-	-	-
496	224	180	166	191	118	937	5	1
8	5	4	2	17	-	-	-	-
-	-	-	-	-	-	-	-	-
2,258	1,597	505	988	450	835	3,218	44	111
31	66	48	28	46	37	203	1	-
3	-	-	-	2	-	-	-	-
2	-	-	-	-	-	-	-	-
-	-	-	-	-	-	-	-	1
1,229	750	534	443	327	304	2,505	10	142
-	-	-	-	-	-	-	-	-
-	-	-	-	-	-	-	-	-
4,994	3,679	2,181	2,446	1,420	1,933	13,685	367	1,016
1,745	1,384	1,358	840	582	395	3,683	61	217
896	587	412	459	187	183	1,875	62	132
-	-	-	-	-	-	-	-	-
317	106	70	128	114	54	1,034	22	69
150	105	70	64	62	33	728	9	24
-	-	-	-	-	-	-	-	-
207	139	108	77	65	53	456	11	21
-	-	-	-	-	-	-	-	-
-	-	-	-	-	-	-	-	-
-	-	-	-	-	-	-	-	-
-	5	1	4	1	1	11	-	-
6	3	2	3	3	1	6	1	-
-	-	-	3	27	-	112	-	-
5,990	3,441	950	611	2,245	949	6,776	58	116
18,744	12,745	6,772	6,547	5,870	5,091	38,205	765	1,864

품목/시장	강릉	청주	충주	천안	전주	익산	정읍
무	-	-	-	0	4	-	-
배추	-	-	-	12	-	-	-
양배추	-	7	-	1	16	3	-
상추	-	-	-	-	-	-	-
시금치	-	-	-	-	-	-	-
파	-	-	-	-	-	-	-
마늘	9	115	17	3	8	6	1
풋고추	-	-	-	-	-	-	-
건고추	-	-	-	-	-	-	-
양파	1	83	-	8	1	-	-
수박	-	-	-	-	-	-	-
참외	-	-	-	-	-	-	-
오이	-	-	-	-	-	-	-
토마토	-	-	-	-	-	-	-
딸기	-	-	-	-	-	-	-
호박	3	193	12	98	190	80	-
감자	-	-	3	-	-	-	-
고구마	-	-	-	-	-	-	-
당근	203	995	271	196	604	288	132
버섯	1	13	-	0	1	1	-
사과	-	-	-	-	-	-	-
감귤	-	-	-	-	-	-	-
배	-	-	-	-	-	-	-
포도	22	407	256	548	57	139	71
감	-	-	-	-	-	-	-
복숭아	-	-	-	-	-	-	-
바나나	368	3,053	1,407	2,425	1,813	1,112	562
오렌지	96	1,024	390	907	602	537	262
파인애플	25	490	152	322	200	97	41
자두	-	-	-	-	-	1	-
양다래	3	200	59	154	-	42	7
자몽	4	45	30	66	21	1	8
유자	-	-	-	-	-	-	-
레몬	7	116	30	74	20	28	21
밤	-	-	-	-	-	-	-
모과	-	-	-	-	-	-	-
살구	-	-	-	-	-	-	-
꽃감	-	-	-	0	-	-	-
호두	-	-	-	2	-	-	-
버찌	-	-	-	79	-	-	-
기타	58	722	89	310	343	197	42
합계	800	7,463	2,716	5,206	3,880	2,532	1,147

(단위 : 톤)

순천	포항	안동	구미	창원팔용	창원내서	진주
-	-	-	-	-	7	-
-	-	-	-	-	-	-
-	-	-	-	-	11	-
-	-	-	-	-	-	3
-	-	-	-	-	-	-
-	-	-	-	2	2	-
12	-	-	-	1	18	2
-	-	-	-	-	-	-
-	-	-	-	-	-	-
2	-	-	-	1	-	-
-	-	-	-	-	-	-
-	-	-	-	-	-	-
2	-	-	-	-	-	-
-	-	-	1	-	-	-
-	-	-	-	-	-	-
210	4	8	-	52	145	113
-	1	-	-	2	4	-
-	-	-	-	-	-	-
840	7	-	-	93	284	224
2	-	-	-	-	8	-
-	-	-	-	-	-	-
-	-	-	1	-	-	-
-	-	-	-	-	-	-
494	230	56	69	248	179	318
-	-	-	-	-	-	-
-	-	-	-	-	-	-
2,670	1,356	105	588	1,287	2,345	1,555
1,091	519	176	215	556	373	707
239	181	17	101	32	238	126
-	-	-	-	-	-	-
64	146	21	46	29	10	24
74	59	2	7	15	11	34
-	-	-	-	-	-	-
74	41	-	17	19	12	37
-	-	-	-	-	-	-
-	-	-	-	-	-	-
-	-	-	-	-	-	-
-	1	-	-	-	-	-
-	-	-	-	0	0	-
-	23	-	-	21	-	-
416	112	36	128	85	442	167
6,190	2,680	421	1,173	2,443	4,088	3,310

◆ 수산부류

품목/시장	서울가락	부산국제	대구북부	광주서부	대전오정	대전노은	울산	수원
갈치	542	425	203	29	73	15	7	39
고등어	2,755	117	149	133	21	45	1	312
꽁치	686	1	318	11	-	10	22	45
꽃게	400	-	150	16	69	23	51	114
냉태	3,296	62,464	1,364	260	449	93	310	441
대구	357	21	216	2	14	7	3	129
물오징어	668	9	721	-	-	51	86	100
삼치	-	-	104	-	-	-	-	-
생태	402	2,170	722	6	20	6	2	-
임연수어	74	47	7	1	13	5	13	17
조기	781	1	57	2	73	27	295	23
코다리	2,799	1	150	38	167	20	-	242
건멸치	439	-	0	-	-	1	-	-
건오징어	4	-	24	-	-	22	-	-
김	-	-	0	-	-	-	-	-
미역	-	-	0	-	-	-	-	-
고막	6	43	0	-	-	-	-	-
바지락	1,976	-	118	53	201	39	-	192
우렁쉥이 (명게)	3	912	6	1	5	11	-	5
기타	10,352	3,496	2,337	408	952	403	363	1,037
합계	25,540	69,707	6,646	960	2,057	778	1,153	2,696

주) 대구북부농수산물도매시장 및 안동농수산물도매시장은 시장도매인의 거래 실적임

(단위 : 톤)

안양	안산	구리	청주	충주	천안	전주	익산	안동
102	63	173	20	10	14	34	66	-
274	421	584	65	53	43	3	41	-
79	97	204	22	20	13	9	123	6
195	64	593	36	7	15	3	17	-
591	799	4,237	283	101	67	433	-	13
81	39	184	16	-	1	1	55	-
174	268	-	100	24	36	64	-	-
0	29	-	-	-	4	1	-	-
33	7	198	-	1	18	-	-	-
29	21	215	10	11	3	-	28	-
85	76	158	22	8	22	48	26	4
270	200	739	-	8	16	12	75	-
7	3	3	-	-	-	-	-	26
10	-	65	-	-	0.04	-	-	9
-	1	0.3	-	-	-	-	-	5
-	-	0.1	-	-	-	-	-	2
1	7	1	-	-	6	-	-	-
222	122	880	48	2	18	1	10	-
19	3	7	-	-	4	2	-	-
1,276	471	6,032	197	59	200	158	880	543
3,448	2,691	14,273	819	304	479	769	1,321	608

2부

도매시장 일반현황

- I. 도매시장 현황
- II. 유통종사자 현황
- III. 도매시장 법인 현황
- IV. 중도매인·매매참가인 현황
- V. 도매시장 하역현황
- VI. 도매시장 쓰레기 처리 현황
- VII. 상장예외품목 현황

I 도매시장 현황

1 도매시장 종류별 개괄

(단위 : 개소)

구분	도매 시장	도매시장법인						시장도매인		
		소계	청과	수산	축산	양곡	약용	소계	청과	수산
계	49	122	89	27	4	-	2	63	60	3
공영도매시장	33	107	82	25	-	-	-	63	60	3
일반법정도매시장	13	12	5	2	3	-	2	-	-	-
민영도매시장	3	3	2	-	1	-	-	-	-	-

주) 양곡부류의 경우 도매시장은 있으나, 농협중앙회 양곡공판장 폐업('10.12)이후 시장 내 양곡 지정 법인 없음

주) 시장도매인(63개소) : 강서(청과 60), 대구북부(수산 2), 안동(수산 1)

주) 대구약용도매시장 지정 법인인 (주)대구광역시한약재도매시장 영업 정지('19.12.31),

(주)대구한약재도매시장 신규 지정('20.8.3)

2 연도별·부류별 도매시장

(단위 : 개소)

구분	'10	'11	'12	'13	'14	'15	'16	'17	'18	'19
계	49	48	48	48	48	48	49	49	49	49
공영도매시장	33	33	33	33	33	33	33	33	33	33
일반 법정 도매 시장	소계	13	13	13	12	12	12	12	13	13
	청과	5	5	5	5	5	5	5	5	5
	수산	2	2	2	2	2	2	2	2	2
	축산	4	4	4	3	3	3	3	3	3
	양곡	1	1	1	1	1	1	1	1	1
	약용	1	1	1	1	1	1	1	2	2
민영도매시장	3	2	2	3	3	3	4	3	3	3

주) 영천약초도매시장(일반법정, 약용)은 '15년에 개장하였으나, 정보가 누락되어 '17년부터 통계에 포함

주) 법인 영업정지 : 대구약용도매시장 지정 법인인 (주)대구한약재도매시장 영업 정지('19.12.31)

3 전국 농수산물도매시장

(단위 : 개소)

시도	계	공영 도매시장	일반법정도매시장						민영 도매시장
			소계	청과	수산	축산	양곡	약용	
계	49	33	13	5	2	3	1	2	3
서울	4	2	2	-	1	-	1	-	-
부산	3	3	-	-	-	-	-	-	-
대구	3	1	2	-	-	1	-	1	-
인천	3	2	1	-	-	1	-	-	-
광주	3	2	1	-	-	1	-	-	-
대전	2	2	-	-	-	-	-	-	-
울산	1	1	-	-	-	-	-	-	-
경기	5	4	-	-	-	-	-	-	1
강원	3	3	-	-	-	-	-	-	-
충북	2	2	-	-	-	-	-	-	-
충남	1	1	-	-	-	-	-	-	-
전북	3	3	-	-	-	-	-	-	-
전남	3	1	2	2	-	-	-	-	-
경북	10	3	5	3	1	-	-	1	2
경남	3	3	-	-	-	-	-	-	-

II 유통종사자 현황

1 시장부류별 종사자 현황

(단위 : 명)

연도	시장별	합계	도매법인 임직원	중도매인			매매참가인	하역인	관리사무소 (공사)직원
				개인	법인	계			
'12	계	16,916	3,342	6,173	2,145	8,318	570	3,765	921
	공영	15,437	2,797	5,662	2,121	7,783	492	3,444	921
	일반법정	1,437	532	491	24	515	77	313	-
	민영	42	13	20	-	20	1	8	-
'13	계	16,633	2,860	6,059	2,337	8,396	598	3,890	889
	공영	15,108	2,305	5,484	2,306	7,790	525	3,599	889
	일반법정	1,272	408	497	30	527	64	273	-
	민영	253	147	78	1	79	9	18	-
'14	계	16,010	2,724	5,793	2,323	8,116	641	3,629	900
	공영	14,660	2,166	5,279	2,301	7,580	557	3,457	900
	일반법정	1,078	398	436	21	457	71	152	-
	민영	272	160	78	1	79	13	20	-
'15	계	16,678	2,842	5,872	2,375	8,247	697	3,965	927
	공영	15,315	2,265	5,375	2,351	7,726	607	3,790	927
	일반법정	1,085	411	419	23	442	77	155	-
	민영	278	166	78	1	79	13	20	-
'16	계	16,589	2,909	5,741	2,429	8,170	617	3,994	899
	공영	15,005	2,259	5,256	2,398	7,654	513	3,680	899
	일반법정	1,218	414	404	25	429	81	294	-
	민영	366	236	81	6	87	23	20	-
'17	계	16,804	2,880	5,535	2,501	8,036	848	4,138	902
	공영	15,281	2,267	5,052	2,460	7,512	734	3,871	897
	일반법정	1,216	414	416	33	449	97	251	5
	민영	307	199	67	8	75	17	16	-

(단위 : 명)

연도	시장별	합계	도매법인 임직원	중도매인			매매참가인	하역인	관리사무소 (공사)직원	
				개인	법인	계				
'18	계	16,434	3,051	5,478	2,555	8,033	789	3,690	871	
	공영	소계	15,165	2,446	4,994	2,509	7,503	712	3,639	865
		청과	12,665	2,085	4,344	1,920	6,264	422	3,062	832
		수산	2,500	361	650	589	1,239	290	577	33
	일반 법정	소계	972	413	414	41	455	63	35	6
		청과	198	44	114	10	124	3	27	-
		수산	348	128	191	20	211	5	4	-
		축산	318	227	48	-	48	39	4	-
		양곡	41	-	34	1	35	-	-	6
		약용	67	14	27	10	37	16	-	-
	민영	소계	297	192	70	5	75	14	16	-
		청과	35	12	13	4	17	2	4	-
		축산	262	180	57	1	58	12	12	-
	'19	계	16,944	3,019	5,391	2,797	8,204	872	3,916	933
		공영	소계	15,460	2,425	4,931	2,748	7,695	760	3,654
청과			12,794	2,079	4,283	2,151	6,450	465	2,913	887
수산			2,666	346	648	597	1,245	295	741	39
일반 법정		소계	1,187	404	390	43	433	97	246	7
		청과	207	44	113	11	124	1	38	-
		수산	570	125	185	21	206	35	204	-
		축산	315	224	47	-	47	40	4	-
		양곡	42	-	34	1	35	-	-	7
		약용	53	11	11	10	21	21	-	-
민영		소계	297	190	70	6	76	15	16	-
		청과	36	11	12	6	18	3	4	-
		축산	261	179	58	-	58	12	12	-

2 공영도매시장별 종사자 현황

가 시장종사자 현황

(단위 : 명)

시장명	합계	도매법인 임직원			중도매인			매매 참가인	관리사무소 (공사)직원
		임직원 (경매사 제외)	경매사	계	개인	법인	계		
계(33개소)	11,806	1,363	1,062	2,425	4,934	2,745	7,695	760	926
서울가락농수산물도매시장	2,987	314	251	565	408	1,550	1,958	167	297
서울강서농수산물도매시장	443	59	37	96	119	176	295	10	42
부산염곡농수산물도매시장	486	48	46	94	340	8	348	10	34
부산반여농수산물도매시장	437	77	33	110	244	23	267	14	46
부산국제수산물도매시장	556	51	17	68	129	47	176	273	39
대구북부농수산물도매시장	485	73	75	148	115	131	246	39	52
인천구월농수산물도매시장	449	38	56	94	309	2	311	12	32
인천삼산농수산물도매시장	344	22	43	65	255	1	256	-	23
광주화회농수산물도매시장	476	48	37	85	328	41	369	4	18
광주서부농수산물도매시장	536	58	47	105	331	77	408	-	23
대전오정농수산물도매시장	486	54	36	90	365	2	367	5	24
대전노은농수산물도매시장	382	36	30	66	288	2	290	2	24
울산농수산물도매시장	221	26	21	47	163	1	164	-	10
수원농수산물도매시장	269	28	24	52	190	6	196	-	21
안양농수산물도매시장	264	23	19	42	136	60	196	-	26
안산농수산물도매시장	169	23	18	41	80	22	102	10	16
구리농수산물도매시장	837	71	76	147	23	508	531	92	67
춘천농수산물도매시장	59	6	6	12	19	5	24	20	3
원주농수산물도매시장	77	13	11	24	47	-	47	-	6
강릉농수산물도매시장	66	15	4	19	22	7	45	2	
청주농수산물도매시장	194	41	14	55	111	10	121	2	16
충주농수산물도매시장	100	17	16	33	53	1	54	4	9
천안농수산물도매시장	167	32	18	50	102	5	107	2	8
전주농수산물도매시장	190	29	16	45	131	-	131	9	5
익산농수산물도매시장	111	29	15	44	57	5	62	2	3
정읍농수산물도매시장	70	6	8	14	41	1	42	9	5
순천농수산물도매시장	154	32	14	46	90	10	100	1	7
포항농수산물도매시장	91	13	9	22	57	3	60	1	8
안동농수산물도매시장	192	24	10	34	90	38	128	16	14
구미농수산물도매시장	70	4	9	13	42	-	42	5	10
창원팔용농수산물도매시장	128	18	19	37	65	1	66	5	20
창원내서농수산물도매시장	127	18	17	35	76	1	77	7	8
진주농수산물도매시장	183	17	10	27	108	1	109	37	10

나 출하자 및 산지유통인 등록현황

(단위 : 명)

구분	합계			일반출하자			산지유통인		
	개별	단체	소계	개별	단체	소계	개별	단체	소계
계(33개소)	494,998	274,405	769,403	519,676	236,751	756,427	11,117	1,859	12,976
서울가락농수산물도매시장	21,430	56,378	77,808	53,375	19,998	73,373	3,850	585	4,435
서울강서농수산물도매시장	9,623	12,815	22,438	9,582	12,809	22,391	41	6	47
부산염곡농수산물도매시장	18,828	9,433	28,261	18,819	9,433	28,252	9	-	9
부산반여농수산물도매시장	2,957	1,113	4,070	2,937	1,079	4,016	20	34	54
부산국제수산물도매시장	402	234	636	109	138	247	293	96	389
대구북부농수산물도매시장	27,140	29,410	56,550	26,046	29,409	55,455	1,094	1	1,095
인천구월농수산물도매시장	5,407	16,459	21,866	5,345	16,459	21,804	62	-	62
인천삼산농수산물도매시장	4,183	4,773	8,956	4,154	4,773	8,927	29	-	29
광주각화농수산물도매시장	14,127	3,465	17,592	13,933	3,455	17,388	194	10	204
광주서부농수산물도매시장	30,488	43,585	74,073	29,548	43,418	72,966	940	167	1,107
대전오정농수산물도매시장	7,998	7,237	15,235	6,265	7,199	13,464	1,733	38	1,771
대전노은농수산물도매시장	18,162	39,922	58,084	18,017	39,796	57,813	145	126	271
울산농수산물도매시장	21,452	6,681	28,133	21,172	6,675	27,847	280	6	286
수원농수산물도매시장	2,674	7,859	10,533	2,633	7,769	10,402	41	90	131
안양농수산물도매시장	3,820	1,149	4,969	3,719	923	4,642	101	226	327
안산농수산물도매시장	2,958	740	3,698	2,502	735	3,237	456	5	461
구리농수산물도매시장	17,360	6,626	23,986	16,340	6,309	22,649	1,020	317	1,337
춘천농수산물도매시장	639	356	995	634	356	990	5	-	5
원주농수산물도매시장	4,484	218	4,702	4,483	218	4,701	1	-	1
강릉농수산물도매시장	9,815	1,039	10,854	9,750	1,039	10,789	65	-	65
청주농수산물도매시장	22,155	2,026	24,181	22,031	2,026	24,057	124	-	124
충주농수산물도매시장	5,249	2,698	7,947	5,234	2,599	7,833	15	99	114
천안농수산물도매시장	3,981	2,954	6,935	3,977	2,954	6,931	4	-	4
전주농수산물도매시장	22,450	438	22,888	21,997	386	22,383	453	52	505
익산농수산물도매시장	55,697	6,483	62,180	55,656	6,482	62,138	41	1	42
정읍농수산물도매시장	2,167	424	2,591	2,157	424	2,581	10	-	10
순천농수산물도매시장	32,547	4,644	37,191	32,520	4,644	37,164	27	-	27
포항농수산물도매시장	4,024	3,408	7,432	3,997	3,408	7,405	27	-	27
안동농수산물도매시장	15,588	212	15,800	15,588	212	15,800	-	-	-
구미농수산물도매시장	88,015	238	88,253	88,005	238	88,243	10	-	10
창원팔용농수산물도매시장	8,928	1,032	9,960	8,928	1,032	9,960	-	-	-
창원내서농수산물도매시장	2,679	-	2,679	2,666	-	2,666	13	-	13
진주농수산물도매시장	7,571	356	7,927	7,557	356	7,913	14	-	14

3 경매사 현황

가 시장종류별·부류별 경매사

(단위 : 명)

구분	계	청과	수산	축산	양곡	약용
계	1,124	968	137	15	-	4
공영도매시장	1,062	940	122	-	-	-
일반법정도매시장	53	23	15	11	-	4
민영도매시장	9	5	-	4	-	-

나 경매사 자격증 보유 현황

(단위 : 명)

구분	계	청과	수산	축산	화훼	양곡	약용
계	5,174	3,812	934	218	178	17	15

주) 2019년도 제17회 경매사 합격자 포함(작성일 '20.7월 기준)

주) 제18회 경매사 시험은 '20.11월에 합격자 발표 예정

Ⅲ

법인 현황

1 시장별·부류별 법인 현황

(단위 : 개소)

시도	합계	공영				일반법정						민영		
		소계	청과	수산	축산	소계	청과	수산	축산	양곡	약용	소계	청과	축산
계	122	107	82	25	-	12	5	2	3	-	2	3	2	1
서울특별시	13	12	9	3	-	1	-	1	-	-	-	-	-	-
- 가락	9	9	6	3	-	-	-	-	-	-	-	-	-	-
- 강서	3	3	3	-	-	-	-	-	-	-	-	-	-	-
부산광역시	10	10	6	4	-	-	-	-	-	-	-	-	-	-
- 엄궁	3	3	3	-	-	-	-	-	-	-	-	-	-	-
- 반여	3	3	3	-	-	-	-	-	-	-	-	-	-	-
- 국제	4	4	-	4	-	-	-	-	-	-	-	-	-	-
대구광역시	6	5	5	-	-	2	-	-	1	-	1	-	-	-
인천광역시	8	7	7	-	-	1	-	-	1	-	-	-	-	-
- 구월	4	4	4	-	-	-	-	-	-	-	-	-	-	-
- 삼산	3	3	3	-	-	-	-	-	-	-	-	-	-	-
광주광역시	8	7	6	1	-	1	-	-	1	-	-	-	-	-
- 각화	3	3	3	-	-	-	-	-	-	-	-	-	-	-
- 서부	4	4	3	1	-	-	-	-	-	-	-	-	-	-
대전광역시	6	6	4	2	-	-	-	-	-	-	-	-	-	-
- 오정	3	3	2	1	-	-	-	-	-	-	-	-	-	-
- 노은	3	3	2	1	-	-	-	-	-	-	-	-	-	-
울산광역시	5	5	2	3	-	-	-	-	-	-	-	-	-	-
경기도	17	16	10	6	-	-	-	-	-	-	-	1	-	1
- 수원	5	5	3	2	-	-	-	-	-	-	-	-	-	-
- 안양	3	3	2	1	-	-	-	-	-	-	-	-	-	-
- 안산	3	3	2	1	-	-	-	-	-	-	-	-	-	-
- 구리	5	5	3	2	-	-	-	-	-	-	-	-	-	-

(단위 : 개소)

시도	합계	공영				일반법정						민영		
		소계	청과	수산	축산	소계	청과	수산	축산	양곡	약용	소계	청과	축산
강원도	5	5	5	-	-	-	-	-	-	-	-	-	-	-
- 춘천	2	2	2	-	-	-	-	-	-	-	-	-	-	-
- 원주	2	2	2	-	-	-	-	-	-	-	-	-	-	-
- 강릉	1	1	1	-	-	-	-	-	-	-	-	-	-	-
충청북도	6	6	4	2	-	-	-	-	-	-	-	-	-	-
- 청주	3	3	2	1	-	-	-	-	-	-	-	-	-	-
- 충주	3	3	2	1	-	-	-	-	-	-	-	-	-	-
충청남도	3	3	2	1	-	-	-	-	-	-	-	-	-	-
- 천안	3	3	2	1	-	-	-	-	-	-	-	-	-	-
전라북도	9	9	6	3	-	-	-	-	-	-	-	-	-	-
- 전주	4	4	2	2	-	-	-	-	-	-	-	-	-	-
- 익산	3	3	2	1	-	-	-	-	-	-	-	-	-	-
- 정읍	2	2	2	-	-	-	-	-	-	-	-	-	-	-
전라남도	5	3	3	-	-	2	2	-	-	-	-	-	-	-
- 순천	3	3	3	-	-	-	-	-	-	-	-	-	-	-
경상북도	14	7	7	-	-	5	3	1	-	-	1	2	2	-
- 포항	3	3	3	-	-	-	-	-	-	-	-	-	-	-
- 안동	2	2	2	-	-	-	-	-	-	-	-	-	-	-
- 구미	2	2	2	-	-	-	-	-	-	-	-	-	-	-
경상남도	6	6	6	-	-	-	-	-	-	-	-	-	-	-
- 창원팔용	2	2	2	-	-	-	-	-	-	-	-	-	-	-
- 창원내서	2	2	2	-	-	-	-	-	-	-	-	-	-	-
- 진주	2	2	2	-	-	-	-	-	-	-	-	-	-	-

주) 양곡 도매시장은 있으나, 농협중앙회 양곡공판장 폐업('10.12)으로 시장 내 양곡 지정법인은 없음

주) 대구약용도매시장 지정 법인인 (주)대구광역시한약재도매시장 영업 정지('19.12.31),

(주)대구한약재도매시장 신규 지정('20.8.3)

2 거래규모별 법인 현황

(단위 : 억원)

거래규모	부류	계	0~20	20~50	50~100	100~300	300~500	500~1,000	1,000~2,000	2,000~
공영	청과	82			2	12	12	23	25	8
	수산	25	1	2	5	6	3	6	2	-
	소계	107	1	2	7	18	15	29	27	8
일반	청과	5		2		3				
	수산	2				1				1
	축산	3					2	1		
	양곡	-								
	약용	1		1						
	소계	11	-	1	-	-	-	-	-	-
민영	청과	2			2					
	축산	1								1
	소계	3	-	-	-	-	-	-	-	1

주) 양곡 도매시장은 있으나, 농협중앙회 양곡공판장 폐업('10.12)으로 시장 내 양곡 지정법인은 없음

3 법인 수수료 현황

가 청과부류

시도	시장명	법인명	수수료율					수수료금액 (백만원)				
			위탁 수수료	출하장려금 일반출하	출하장려금 계통출하	출하장려금 우수출하	판매 장려금	시장 사용료	위탁 수수료	출하 장려금	판매 장려금	시장 사용료
계(89개소)			-	-	-	-	-	-	558,635	38,037	89,913	50,123
서울	서울기락 농수산물	서울청과(주)	4.71%	0.45%	0.45%	0.45%	0.60%	0.55%	34,879	3,226	4,104	3,828
		(주)중앙청과	3.97%	0.45%	0.45%	0.55%	0.5%-0.6%	0.55%	30,366	3,348	4,019	4,056
		동화청과(주)	4.86%	0.45%	0.45%	0.45%	0.60%	0.55%	32,690	2,844	4,012	3,666
		한국청과(주)	5.01%	0.45%	0.45%	0.50%	0.60%	0.55%	30,754	2,606	3,413	3,404
		대야청과(주)	6.16%	0.45%	0.45%	0.45%	0.70%	0.55%	17,473	1,500	2,735	1,586
	농협기락(공)	4.74%	0.2-0.4%	0.45%	0.00%	0.4-1.1%	0.55%	21,964	1,776	4,368	2,727	
	서울강서 농수산물	서부청과(주)	6.79%	0.52%	-	-	6.24%	0.50%	9,482	497	592	671
		강서청과(주)	6.71%	0.64%	-	-	3.86%	0.50%	4,972	318	192	500
강서농협(공)		6.47%	0.64%	-	-	14.30%	0.50%	10,143	653	1,451	692	
부산	부산염곡 농수산물	부산청과(주)	6.00%	0.50%	0.50%	2.50%	0.3-2.7%	0.05%	6,457	377	1,205	588
		항도청과(주)	6.00%	0.50%	0.50%	1.00%	1.00%	0.50%	6,622	319	1,537	557
	농협부산(공)	5.83%	-	0.32%	-	1.32%	0.45%	10,230	564	2,319	801	
	부산반여 농수산물	동부청과(주)	5.03%	0.50%	0.50%	0.70%	0-1.7%	0.50%	6,458	253	1,213	629
		부산중앙청과(주)	5.80%	0.3%-0.5%	0.3%-0.5%	0.50%	1.18%	0.53%	6,891	269	1,398	632
농협반여(공)		5.51%	-	0.28%	0.28%	1.18%	0.45%	8,881	453	1,909	722	
대구	대구북부 농수산물	대구중앙청과(주)	5.84%	0.70%	0.70%	0.70%	1.20%	0.50%	11,274	840	2,220	912
		효성청과(주)	5.96%	0.50%	0.50%	1.00%	1.50%	0.50%	10,653	701	2,663	906
		대양청과(주)	6.00%	0.50%	0.70%	4.00%	1.50%	0.50%	10,187	686	2,574	762
		농협북대구(공)	5.73%	0.67%	0.59%	1.00%	1.49%	0.50%	6,796	461	1,766	665
		대구경북원협(공)	5.92%	0.70%	0.70%	1.00%	0.7-3.1%	0.50%	2,502	161	640	253
인천	인천구월 농수산물	인천농산물(주)	5.90%	0.70%	0.70%	1.00%	0.70%	0.01%	4,635	374	324	380
		(주)대인농산	6.06%	0.70%	0.70%	0.70%	야채 0.7% 과일 0.8%	0.05%	3,658	322	336	432
		덕풍청과(주)	6.07%	0.70%	0.70%	1.00%	0.7-0.8%	0.3-0.5%	3,370	304	332	303
		인천원협구월(공)	6.14%	0.70%	0.70%	-	0.80%	0.50%	3,453	264	394	279
	인천삼산 농수산물	(주)경인농산	6.13%	0.70%	0.70%	0.70%	0.80%	0.50%	4,963	395	526	405
		(주)부평농산	6.17%	0.70%	0.70%	0.70%	0.80%	0.49%	5,427	426	678	428
		인천원협삼산(공)	6.11%	-	0.60%	-	0.80%	0.05%	5,287	402	634	468
광주	광주각화동 농수산물	광주청과(주)	5.99%	0.40%	0.40%	0.40%	0.75~1%	0.50%	6,005	305	880	559
		광주중앙청과(주)	5.87%	0.00%	0.40%	1.00%	0.75~2%	0.50%	6,421	336	903	523
		광주원협(공)	6.01%	0.00%	0.40%	0.67%	0.82%	0.50%	8,951	722	1,238	718
	광주서부 농수산물	(주)호남청과	6.89%	0.45%	0.45%	0.45%	1.00%	0.50%	10,527	465	1,691	742
		두레청과(주)	6.81%	0.10%	0.45%	0.50%	1.40%	0.50%	9,589	265	1,884	702
농협광주(공)	6.43%	-	0.3-0.7%	0.00%	0.3-2%	0.50%	9,284	371	2,036	704		

주) 법인별 실제수수료는 품목마다 표와 상이할 수 있음.

시도	시장명	법인명	수수료율						수수료금액 (백만원)			
			위탁 수수료	출하장려금			판매 장려금	시장 사용료	위탁 수수료	출하 장려금	판매 장려금	시장 사용료
				일반출하	계통출하	우수출하						
대전	대전오정 농수산물	대전청과(주)	5.85%	-	0.70%	2.00%	0.80%	0.50%	7,977	540	1,090	692
		농협대전(공)	5.80%	-	0.83%	0.00%	1.25%	0.50%	13,468	1,075	2,897	1,159
	대전노은 농수산물	대전중앙청과(주)	6.09%	-	0.70%	1.20%	0.3~1.2%	0.01%	7,967	549	1,295	662
		대전원협노은(공)	5.79%	0.50%	0.50%	0.50%	0.98%	0.51%	5,848	282	988	511
울산	울산농수산물	울산중앙청과시장(주)	6.99%	-	0.5~0.7%	0.5~0.7%	0.4~0.7%	0.65%	3,959	98	240	370
		울산원협(공)	6.52%	-	0.5%(5천만원미만) 0.7%(5천만원이상)	-	1.10%	0.003 ~0.005%	4,820	238	634	327
경기	수원농수산물	수원청과물(주)	6.39%	-	0.80%	0.85%	1~1.5%	0.50%	3,311	385	161	231
		경기청과(주)	6.18%	0.70%	0.7~1.5%	1.2%이상	1~1.5%	0.50%	3,390	267	601	236
		수원원협(공)	6.40%	-	0.70%	0.60%	1~1.5%	0.50%	2,167	170	382	174
	안양농수산물	안양농산물(주)	6.39%	-	0.70%	-	0.28%	0.56%	2,765	123	278	241
		안양원협(공)	6.67%	0.50%	0.50%	0.50%	0.80%	-	4,016	316	489	277
	안산농수산물	안산농산물(주)	5.77%	0.50%	0.75%	0.75%	0.90%	-	2,634	222	411	248
		농협안산(공)	6.41%	0.45%	0.45%	0.45%	1.00%	0.45%	4,413	170	663	321
	구리농수산물	구리청과(주)	6.68%	0.75%	0.75%	1.00%	0.85%	0.50%	15,086	1,303	1,591	1,161
		(주)인타넷청과	6.61%	3~6%	0.80%	1.50%	0.75%	0.05%	12,481	1,017	1,239	930
		농협구리(공)	6.74%	0.11%	0.61%	-	1.03%	0.50%	12,352	821	1,893	915
강원	춘천농수산물	춘천중앙청과(주)	4.57%	0.50%	0.50%	0.50%	0.50%	0.50%	365	-	13	39
		춘천원협(공)	4.55%	-	1.00%	1.00%	1.00%	0.50%	643	-	19	71
	원주농수산물	합동청과(주)	5.49%	0.5~1%	0.5~1%	1.00%	1.00%	0.40%	1,489	68	189	108
		원주원협(공)	5.94%	0.00%	0.50%	0.00%	0.57%	0.40%	1,210	30	116	81
	강릉농수산물	(주)강릉농산물	4.20%	7.00%	7.00%	7.00%	0.2~1.4%	0.00%	1,595	67	93	-
충북	청주농수산물	청주청과시장(주)	6.38%	0.00%	0.50%	0.50%	1.80%	0.50%	4,229	205	1,118	386
		충북원협청주(공)	6.04%	0.50%	0.50%	0.00%	1.80%	0.50%	4,337	175	1,272	381
	충주농수산물	충주중앙청과(주)	6.41%	0.50%	0.50%	0.80%	1.10%	0.50%	1,194	1	131	93
		충북원협충주(공)	6.10%	0.00%	0.80%	0.80%	1.50%	0.50%	2,149	83	487	189
충남	천안농수산물	천안청과(주)	6.50%	0.5~0.8%	0.5~0.8%	-	1~1.4%	0.3~0.4%	4,762	236	905	303
		천안농협(공)	6.50%	0.50%	0.70%	-	1.50%	0.40%	2,331	141	524	140
전북	전주농수산물	전주청과물(주)	7.00%	-	0.50%	-	1.00%	0.50%	3,540	51	475	255
		전주원협(공)	6.56%	-	0.50%	-	1.00%	0.50%	3,792	40	623	302
	익산농수산물	(주)이리청과회사	6.36%	0.05%	0.05%	3.00%	1.00%	0.68%	949	145	26	101
		익산원협(공)	6.60%	0.00%	0.50%	1.07%	0.50%	0.50%	5	224	717	286
	정읍농수산물	정일청과(주)	7.00%	1.00%	1.00%	1.00%	1.20%	0.20%	1,281	13	218	35
		정읍원협(공)	6.08%	-	0.50%	-	1.00%	0.40%	475	7	81	28
전남	순천농수산물	순천남도청과(주)	7.00%	0.50%	0.50%	7.00%	1.25%	0.44%	3,170	256	566	201
		남일청과(주)	7.00%	0.50%	0.50%	0.50%	1.30%	0.50%	1,393	76	269	98
		순천원협(공)	7.00%	0.70%	0.70%	0.50%	0.7~1.2%	0.4~0.5%	4,114	226	630	221
	목포농수산물	(주)목포농수산	7.00%	0.00%	1.00%	1.00%	1.00%	-	1,707	106	258	-
	여수농수산물	여수중앙청과유통	7.00%	10.00%	10.00%	10.00%	0.30%	-	382	36	16	-

주) 법인별 실제수수료는 품목마다 표와 상이할 수 있음.

시도	시장명	법인명	수수료율						수수료금액 (백만원)			
			위탁 수수료	출하장려금			판매 장려금	시장 사용료	위탁 수수료	출하 장려금	판매 장려금	시장 사용료
				일반출하	계통출하	우수출하						
경북	포항농산물	포항청과(주)	6.70%	0.00%	0.20%	0.00%	1.50%	0.50%	1,769	51	385	132
		대구경북농협포항(공)	7.00%	0.00%	0.30%	1.00%	1.60%	0.50%	1,512	27	365	114
		포항농협(공)	6.44%	0.00%	0.11%	0.00%	1.51%	0.50%	1,174	21	276	91
	안동농수산물	안동청과(합자)	6.00%	0.30%	0.30%	0.30%	1.70%	0.50%	6,829	243	1,751	569
		안동농협(공)	6.00%	0.00%	0.30%	0.00%	1.70%	0.05%	7,948	220	2,133	592
	구미농산물	구미중앙청과(주)	7.00%	0.20%	0.20%	0.4~5%	1~1.5%	-	828	43	122	70
		구미농협(공)	7.00%	0.00%	0.40%	0.30%	1.20%	0.40%	1,273	43	240	122
	경주농산물	경주중앙청과(주)	7.00%	7.00%	6.40%	-	0.70%	1.14%	-	-	-	-
	김천농산물	(주)새김천청과	6.80%	-	-	-	2.00%	0.20%	1,318	-	368	39
	영천농산물	영천농산물도매시장(주)	7.00%	0.50%	-	-	1.50%	0.30%	1,542	37	330	72
	상주민영농산물	(주)상주남문청과	7.00%	-	1.00%	-	2.20%	-	542	-	170	-
	영주민영농산물	영주농산물(주)	7.00%	0.30%	0.50%	-	3.09%	-	196	1	41	-
경남	창원팔용농산물	(주)창원청과시장	7.00%	0.70%	0.80%	0.90%	1.00%	0.40%	2,800	50	392	164
		농협창원(공)	6.61%	0.28%	0.28%	0.28%	1.06%	0.36%	4,104	176	655	226
	창원내서농산물	마산청과시장(주)	6.86%	0.35%	0.50%	0.70%	1.00%	0.40%	2,866	104	388	174
		창원원협(공)	7.00%	0.00%	0.40%	0.30%	1.30%	4.00%	3,341	119	632	178
	진주농산물	진주중앙청과(주)	7.00%	0.30%	0.50%	0.50%	1.90%	0.05%	2,567	83	546	270
		진주원협(공)	6.49%	0.03%	0.18%	0.13%	1.73%	0.44%	5,019	256	1,335	338

주) 법인별 실제수수료는 품목마다 표와 상이할 수 있음.

나 수산부류

시도	시장명	법인명	수수료율					수수료금액 (백만원)				
			위탁 수수료	출하장려금			판매 장려금	시장 사용료	위탁 수수료	출하 장려금	판매 장려금	시장 사용료
				일반출하	계통출하	우수출하						
계(30개소)			-	-	-	-	-	-	31,753	772	2,045	4,105
서울	서울가락농수산물	강동수산(주)	3.46%	0.01%	-	-	0.30%	0.55%	5,517	27	530	896
		서울건해산물(주)	3.20%	0.30%	0.30%	0.30%	0.30%	0.55%	4,564	92	397	742
		수협가락(공)	3.35%	-	-	-	0.3~0.5%	-	2,616	-	295	-
	서울노랑진수산물	노랑진수산(주)	4.30%	-	-	-	9.50%	-	-	-	-	-
부산	부산국제수산물	(주)부산김천항수산	1.11%	0.25%	-	-	-	0.50%	774	16	-	268
		(주)삼성이이에프엠	0.90%	-	-	-	-	0.50%	711	-	-	249
		(주)부산수산물(공)	3.51%	-	0.60%	-	0.20%	0.50%	2,615	388	136	384
		부산수협감천(공)	3.40%	0.60%	-	-	0.15%	0.50%	1,125	199	50	165
광주	광주서부농수산물	수협광주(공)	4.40%	-	-	-	0.40%	-	1,314	-	103	-
대전	대전오정농수산물	한밭수산(주)	5.94%	-	-	-	0.6~1.1%	0.50%	1,568	-	135	132
	대전노은농수산물	대전노은인영수산(주)	5.22%	-	-	-	1.90%	9.60%	998	-	19	96
울산	울산농수산물	울산중앙수산(주)	4.17%	-	-	-	-	-	445	-	-	58
		울산건해산물(주)	4.77%	1.00%	-	-	-	-	198	35	-	31
		울산수협(공)	5.00%	-	-	-	-	-	657	-	-	50
경기	수원농수산물	수원수산시장(주)	3.92%	-	-	-	0.15~2.1%	0.50%	390	-	27	52
		남부수협수원(공)	4.53%	-	-	-	0.34%	0.47%	542	-	41	57
	안양농수산물	안양평촌수산(주)	4.87%	-	-	0.04%	0.02%	0.50%	1,622	14	6	166
	안산농수산물	안산수산(주)	3.59%	-	-	0.01%	0.00%	0.50%	500	1	-	67
	구리농수산물	강북수산(주)	4.89%	-	-	-	0.30%	0.50%	2,171	-	25	274
		수협구리(공)	4.38%	-	-	-	0.3~0.5%	0.50%	2,364	-	111	289
충북	청주농수산물	청주수산시장(주)	2.93%	-	-	-	-	0.50%	16	-	-	29
	충주농수산물	목행수산(주)	0.00%	-	-	-	-	-	-	-	-	-
충남	천안농수산물	해랑수산(주)	0.60%	-	-	-	0.10%	0.3~0.4%	444	-	47	44
전북	전주농수산물	전주수산시장(주)	4.69%	-	-	-	-	0.50%	241	-	-	39
		수협전주(공)	3.76%	-	-	-	-	0.50%	94	-	-	17
	익산농수산물	이리수산시장(주)	5.00%	-	-	-	6.00%	-	268	-	123	-
경북	포항수산물	(주)신포항수산	5.00%	-	-	-	0.50%	-	-	-	-	

다 축산부류

시도	시장명	법인명	수수료율					수수료금액 (백만원)				
			위탁 수수료	출하장려금			판매 장려금	시장 사용료	위탁 수수료	출하 장려금	판매 장려금	시장 사용료
				일반출하	계통출하	우수출하						
계(4개소)			-	-	-	-	-	412	60	259	169	
대구	대구축산	신흥산업(주)	1.50%	-	-	-	-	0.30%	366	-	-	169
인천	인천가좌축산물	삼성식품(주)	1.50%	-	-	-	-	-	46	-	-	-
광주	광주축산물	삼호축산(주)	1.50%	-	-	-	-	-	-	-	-	-
경기	안양민영축산물	(주)협신식품	1.50%	-	-	-	-	-	-	60	259	-

라 약용부류

시도	시장명	법인명	수수료율					수수료금액 (백만원)				
			위탁 수수료	출하장려금			판매 장려금	시장 사용료	위탁 수수료	출하 장려금	판매 장려금	시장 사용료
				일반출하	계통출하	우수출하						
계(1개소)			-	-	-	-	-	-	140	-	-	0
경북	영천약초	영천약초도매시장(주)	5.00%	-	-	-	-	-	140	-	-	-



농수산물 도매시장 통계연보

IV 중도매인·매매참가인 현황

1 중도매인

가 시장종류별 중도매인 추이

(단위 : 명)

구분		'13	'14	'15	'16	'17	'18	'19
총계		8,396	8,116	8,247	8,170	8,036	8,033	8,204
공영	개인	5,484	5,279	5,375	5,256	5,052	4,994	4,931
	법인	2,306	2,301	2,351	2,398	2,460	2,509	2,748
	계	7,790	7,580	7,726	7,654	7,512	7,503	7,695
일반법정	개인	497	436	419	404	416	414	390
	법인	30	21	23	25	33	41	43
	계	527	457	442	429	449	455	433
민영	개인	78	78	78	81	67	70	70
	법인	1	1	1	6	8	5	6
	계	79	79	79	87	75	75	76

나 부류별 중도매인 현황

(단위 : 명)

구분		청과	수산	축산	양곡	약용
총계		6,592	1,451	105	35	21
공영	개인	4,283	648	-	-	-
	법인	2,151	597	-	-	-
	계	6,450	1,245	-	-	-
일반법정	개인	113	185	47	34	11
	법인	11	21	-	1	10
	계	124	206	47	35	21
민영	개인	12	-	58	-	-
	법인	6	-	-	-	-
	계	18	-	58	-	-

다 거래규모별 중도매인 현황

(단위 : 명)

부류	구분	계	1억원 미만	1~3억원	3~5억원	5~10억원	10~20억원	20~30억원	30억원 이상
총계	공영	7,695	511	883	1,161	1,999	1,720	666	755
	일반법정	433	45	48	44	107	108	35	46
	민영	76	8	1	2	2	3	9	51
	계	8,204	564	932	1,207	2,108	1,831	710	852
청과	공영	6,450	314	603	929	1,678	1,567	627	732
	일반법정	124	11	32	23	35	21	2	0
	민영	18	8	1	2	2	3	2	0
	계	6,259		636	954	1,715	1,591	631	732
수산	공영	1,245	197	280	232	321	153	39	23
	일반법정	206	12	12	18	55	57	19	33
	계	1,451	209	292	250	376	210	58	56
축산	일반법정	47	1	4	3	7	16	8	8
	민영	58	-	-	-	-	-	7	51
	계	105	1	4	3	7	16	15	59
양곡	일반법정	35	-	-	-	10	14	6	5
	계	35	-	-	-	10	14	6	5
약용	일반법정	21	21	-	-	-	-	-	-
	계	21	21	-	-	-	-	-	-

2 매매참가인

가 매매참가인 추이

(단위 : 명)

구분	'13	'14	'15	'16	'17	'18	'19
계	598	641	697	617	848	789	872
공영	525	557	607	513	734	712	760
일반법정	64	71	77	81	97	63	97
민영	9	13	13	23	17	14	15

나 시장종류별·부류별 매매참가인

(단위 : 명)

구분	계	청과	수산	축산	양곡	약용
계	872	469	330	52	-	21
공영	760	465	295	-	-	-
일반법정	97	1	35	40	-	21
민영	15	3	-	12	-	-

V 하역 현황

1 시장별 하역인력 및 하역비 현황

가 청과부류

(단위 : 명, 백만원)

시장명	계		노동조합		용역		법인직원		자체하역반	
	하역인원	하역비	하역인원	하역비	하역인원	하역비	하역인원	하역비	하역인원	하역비
계(32개소)	2,775	103,253	1,834	64,234	420	18,728	40	1,836	481	18,456
서울가락농수산물도매시장	1,118	34,710	1,118	34,710	-	-	-	-	-	-
서울강서농산물도매시장	80	3,718	-	-	80	3,476	-	-	-	242
부산염곡농산물도매시장	90	4,884	89	4,878	1	6	-	-	-	-
부산반여농산물도매시장	86	4,589	-	-	32	1,729	-	-	54	2,860
대구북부농수산물도매시장	153	6,698	-	-	-	-	40	1,836	113	4,862
인천구월농산물도매시장	69	2,600	54	2,037	-	-	-	-	15	563
인천삼산농산물도매시장	65	2,587	20	809	22	910	-	-	23	868
광주각화농산물도매시장	95	3,685	95	3,685	-	-	-	-	-	-
광주서부농수산물도매시장	81	4,097	30	1,324	51	2,773	-	-	-	-
대전오정농수산물도매시장	45	3,888	45	3,888	-	-	-	-	-	-
대전노은농수산물도매시장	50	2,423	36	1,477	14	946	-	-	-	-
울산농수산물도매시장	42	1,771	-	-	-	-	-	-	42	1,771
수원농수산물도매시장	50	1,837	50	1,837	-	-	-	-	-	-
인양농수산물도매시장	38	1,219	23	753	15	466	-	-	-	-
안산농수산물도매시장	45	1,418	34	900	11	518	-	-	-	-
구리농수산물도매시장	233	7,077	168	4,982	-	-	-	-	65	2,095
춘천농수산물도매시장	5	101	-	-	2	34	-	-	3	67
원주농산물도매시장	17	317	-	-	-	-	-	-	17	317
강릉농산물도매시장	11	200	-	-	-	-	-	-	11	200
청주농수산물도매시장	52	1,652	-	-	-	-	-	-	52	1,652
충주농산물도매시장	23	582	-	-	13	346	-	-	10	236
천안농수산물도매시장	30	1,306	-	-	-	-	-	-	30	1,306
전주농수산물도매시장	35	1,181	-	-	35	1,181	-	-	-	-

(단위 : 명, 백만원)

시장명	계		노동조합		용역		법인직원		자체하역반	
	하역인원	하역비	하역인원	하역비	하역인원	하역비	하역인원	하역비	하역인원	하역비
익산농수산물도매시장	30	922	-	-	25	728	-	-	5	194
정읍농산물도매시장	9	243	-	-	-	-	-	-	9	243
순천농산물도매시장	31	1,314	15	643	16	671	-	-	-	-
포항농산물도매시장	23	677	-	-	-	-	-	-	23	677
안동농수산물도매시장	103	4,944	-	-	103	4,944	-	-	-	-
구미농산물도매시장	9	303	-	-	-	-	-	-	9	303
창원팔용농산물도매시장	28	1,242	28	1,242	-	-	-	-	-	-
창원내서농산물도매시장	29	1,069	29	1,069	-	-	-	-	-	-
진주농산물도매시장	33	1,126	-	-	-	-	-	-	33	1,126

나 수산부류

(단위 : 명, 백만원)

시장명	계		노동조합		용역		법인직원		자체하역반	
	인원	금액	인원	금액	인원	금액	인원	금액	인원	금액
계(17개소)	738	5,824	598	3,962	75	853	40	819	25	190
서울가락농수산물도매시장	368	2,664	368	2,664	-	-	-	-	-	-
부산국제수산물도매시장	263	1,557	226	1,274	36	283	1	-	-	-
대구북부농수산물도매시장	7	132	-	-	7	132	-	-	-	-
광주서부농수산물도매시장	4	149	-	-	-	-	4	149	-	-
대전오정농수산물도매시장	3	43	-	-	-	-	3	43	-	-
대전노은농수산물도매시장	8	160	-	-	5	125	3	35	-	-
울산농수산물도매시장	6	120	4	24	-	-	-	-	2	96
수원농수산물도매시장	-	-	-	-	-	-	-	-	-	-
안양농수산물도매시장	23	94	-	-	-	-	-	-	23	94
안산농수산물도매시장	36	656	-	-	22	293	14	363	-	-
구리농수산물도매시장	3	83	-	-	-	-	3	83	-	-
청주농수산물도매시장	2	5	-	-	2	5	-	-	-	-
충주농산물도매시장	1	-	-	-	-	-	1	-	-	-
천안농수산물도매시장	4	20	-	-	2	6	2	14	-	-
전주농수산물도매시장	6	12	-	-	-	-	6	12	-	-
익산농수산물도매시장	4	129	-	-	1	9	3	120	-	-
안동농수산물도매시장	-	-	-	-	-	-	-	-	-	-

2 하역장비 현황

가 청과부류

(단위 : 개, 대)

시장명	계	하역장비 현황							
		지게차	전동차	콘베어	대차	파렛트	핸드카	손수레	기타
계(32개소)	64,273	525	605	213	319	59,786	900	1,460	465
서울가락농수산물도매시장	8,015	98	363	0	0	7300	78	176	0
서울강서농산물도매시장	3,869	128	14	9	48	2943	327	320	80
부산염곡농산물도매시장	484	10	5	26	0	436	0	4	3
부산반여농산물도매시장	1,512	11	0	28	0	1450	18	5	0
대구북부농수산물도매시장	19,015	30	7	10	14	18842	53	58	1
인천구월농산물도매시장	2,044	7	0	7	0	2000	18	0	12
인천삼산농산물도매시장	1,448	17	50	15	102	1200	43	18	3
광주각화농산물도매시장	1,443	17	0	10	0	500	16	600	300
광주서부농수산물도매시장	463	22	5	15	0	250	20	147	4
대전오정농수산물도매시장	1,785	10	19	2	6	1740	6	2	0
대전노은농수산물도매시장	3,112	17	41	11	5	3000	38	0	0
울산농수산물도매시장	862	5	2	5	2	800	5	2	41
수원농수산물도매시장	1,126	8	0	0	10	1100	8	0	0
안양농수산물도매시장	414	4	0	0	0	400	10	0	0
안산농수산물도매시장	1,254	17	0	4	70	1135	28	0	0
구리농수산물도매시장	4,657	54	84	2	0	4500	17	0	0
춘천농수산물도매시장	112	3	0	2	0	100	6	1	0
원주농산물도매시장	252	2	0	2	0	240	5	3	0
강릉농산물도매시장	1,628	1	2	0	0	1600	25	0	0
청주농수산물도매시장	894	2	2	7	12	850	15	6	0
충주농산물도매시장	370	4	0	8	0	300	52	6	0
천안농수산물도매시장	14	4	0	1	6	0	3	0	0
전주농수산물도매시장	534	6	0	4	0	510	11	2	1
익산농수산물도매시장	1,798	5	3	4	2	1773	6	0	5
정읍농산물도매시장	274	3	1	5	0	250	3	12	0
순천농산물도매시장	1,752	10	0	6	6	1650	50	30	0
포항농산물도매시장	673	6	0	4	0	630	18	15	0
안동농수산물도매시장	2,565	12	0	5	0	2527	4	7	10
구미농산물도매시장	616	0	4	4	34	550	7	17	0
창원팔용농산물도매시장	429	4	0	4	2	410	4	5	0
창원내서농산물도매시장	309	3	0	2	0	300	0	4	0
진주농산물도매시장	550	5	3	11	0	500	6	20	5

나 수산부류

(단위 : 개, 대)

시장명	계	하역장비 현황							
		지게차	전동차	콘베어	대차	파렛트	핸드카	손수레	기타
계(17개소)	17,269	79	139	77	91	16,401	213	265	4
서울가락농수산물도매시장	1,512	8	120	-	-	1,100	186	98	-
부산국제수산물도매시장	4,248	22	4	74	40	4,100	4	4	-
대구북부농수산물도매시장	1,387	3	-	-	15	1,362	-	7	-
광주서부농수산물도매시장	46	2	3	1	-	30	-	10	-
대전오정농수산물도매시장	124	1	-	-	-	120	3	-	-
대전노은농수산물도매시장	45	1	-	-	-	5	5	30	4
울산농수산물도매시장	19	-	-	-	-	-	-	19	-
수원농수산물도매시장	481	4	1	1	-	470	2	3	-
안양농수산물도매시장	1,212	2	-	-	-	1,200	-	10	-
안산농수산물도매시장	2,929	18	11	-	-	2,900	-	-	-
구리농수산물도매시장	98	2	-	-	3	90	3	-	-
청주농수산물도매시장	1,002	2	-	-	-	1,000	-	-	-
충주농수산물도매시장	102	-	-	-	-	100	1	1	-
천안농수산물도매시장	2,399	5	-	-	20	2,350	2	22	-
전주농수산물도매시장	566	2	-	-	-	560	1	3	-
익산농수산물도매시장	890	6	-	1	13	814	6	50	-
안동농수산물도매시장	209	1	-	-	-	200	-	8	-

3 시장별 하역비 부담현황

가 청과부류

(단위 : 백만원)

시장명	'18			'19		
	출하자	법인	계	출하자	법인	계
계(32개소)	55,666	48,511	104,177	58,771	49,923	108,693
서울가락농수산물도매시장	10,962	22,620	33,582	10,416	24,294	34,710
서울강서농수산물도매시장	-	8,018	8,018	-	8,033	8,033
부산업공농수산물도매시장	4,466	87	4,553	4,773	111	4,884
부산반여농수산물도매시장	4,105	331	4,436	4,447	141	4,589
대구북부농수산물도매시장	5,929	476	6,405	6,245	453	6,698
인천구월농수산물도매시장	1,555	1,042	2,597	1,844	756	2,600
인천삼산농수산물도매시장	2,094	568	2,662	1,845	741	2,587
광주각화농수산물도매시장	3,592	71	3,663	3,618	67	3,685
광주서부농수산물도매시장	-	4,052	4,052	-	4,097	4,097
대전오정농수산물도매시장	3,727	167	3,894	3,682	206	3,888
대전노은농수산물도매시장	2,213	177	2,390	2,176	247	2,423
울산농수산물도매시장	1,792	16	1,808	1,758	13	1,771
수원농수산물도매시장	1,841	24	1,865	1,811	26	1,837
안양농수산물도매시장	-	1,123	1,123	-	1,219	1,219
안산농수산물도매시장	426	1,014	1,440	477	941	1,418
구리농수산물도매시장	-	7,326	7,326	-	7,077	7,077
춘천농수산물도매시장	105	5	110	96	5	101
원주농수산물도매시장	251	77	328	248	69	317
강릉농수산물도매시장	188	6	194	194	6	200
청주농수산물도매시장	1,455	194	1,649	1,457	195	1,652
충주농수산물도매시장	504	60	564	521	61	582
천안농수산물도매시장	1,242	14	1,256	1,275	31	1,306
전주농수산물도매시장	1,046	231	1,277	953	228	1,181
익산농수산물도매시장	504	302	806	738	184	922
정읍농수산물도매시장	231	-	231	243	-	243
순천농수산물도매시장	1,016	207	1,223	1,219	95	1,314
포항농수산물도매시장	618	20	638	645	32	677
안동농수산물도매시장	2,256	130	2,386	4,931	13	4,944
구미농수산물도매시장	263	39	302	274	29	303
창원팔용농수산물도매시장	1,201	17	1,218	1,199	43	1,242
창원내서농수산물도매시장	1,063	27	1,090	630	438	1,068
진주농수산물도매시장	1,021	70	1,091	1,054	72	1,126

나 수산부류

(단위 : 백만원)

시장명	'18			'19		
	출하자	법인	계	출하자	법인	계
계(17개소)	3,236	2,540	5,776	2,548	3,379	5,927
서울가락농수산물도매시장	1,264	1,354	2,618	684	1,980	2,664
부산국제수산물도매시장	1,583	129	1,712	1,469	88	1,557
대구북부농수산물도매시장	5	11	16	9	12	21
광주서부농수산물도매시장	-	54	54	-	132	132
대전오정농수산물도매시장	114	-	114	106	43	149
대전노은농수산물도매시장	1	45	46	1	42	43
울산농수산물도매시장	90	58	148	108	52	160
수원농수산물도매시장	116	14	130	106	14	120
안양농수산물도매시장	-	204	204	-	216	216
안산농수산물도매시장	44	45	89	45	49	94
구리농수산물도매시장	-	552	552	-	656	656
청주농수산물도매시장	2	70	72	2	81	83
충주농산물도매시장	-	-	-	-	-	-
천안농수산물도매시장	-	-	-	-	-	-
전주농수산물도매시장	17	4	21	18	2	20
익산농수산물도매시장	-	-	-	-	12	12
안동농수산물도매시장	-	-	-	-	-	-

4 파렛트 출하현황

가 청과부류

(단위 : 톤, 백만원)

시장명	파렛트 출하실적					
	계		국내산		수입산	
	물량	금액	물량	금액	물량	금액
계(32개소)	2,207,779	3,251,459	1,925,163	2,654,557	307,061	637,201
서울가락농수산물도매시장	1,013,898	1,244,429	928,944	1,095,225	84,954	149,204
서울강서농산물도매시장	266,710	467,437	214,631	361,628	52,080	105,809
부산엄궁농산물도매시장	47,674	97,097	36,401	59,661	11,273	37,436
부산반여농산물도매시장	34,090	56,099	24,179	37,787	9,911	18,312
대구북부농수산물도매시장	81,093	113,026	97,083	139,626	8,454	13,698
인천구월농산물도매시장	54,170	110,121	44,367	87,524	9,803	22,597
인천삼산농산물도매시장	65,440	119,575	56,633	100,156	8,807	19,419
광주각화농산물도매시장	98,359	160,343	87,482	137,349	10,877	22,994
광주서부농수산물도매시장	72,299	92,973	59,299	64,235	13,000	28,737
대전오정농수산물도매시장	55,910	81,852	43,681	52,965	12,229	28,888
대전노은농수산물도매시장	43,109	71,265	36,002	55,021	7,107	16,244
울산농수산물도매시장	19,178	36,934	13,590	23,324	5,588	13,610
수원농수산물도매시장	19,472	38,707	16,068	30,020	3,404	8,687
안양농수산물도매시장	16,495	31,397	12,697	23,089	3,798	8,308
안산농수산물도매시장	16,740	28,075	13,140	20,907	3,600	7,168
구리농수산물도매시장	135,400	218,406	108,856	165,142	26,544	53,264
춘천농수산물도매시장	3,478	5,612	3,052	4,710	426	902
원주농산물도매시장	7,374	11,471	5,785	7,726	1,589	3,745
강릉농산물도매시장	2,148	4,063	2,072	3,864	76	199
청주농수산물도매시장	23,264	40,436	17,270	25,663	5,994	14,773
충주농산물도매시장	4,275	7,711	2,605	3,841	1,670	3,870
천안농수산물도매시장	22,762	39,965	18,456	29,383	4,306	10,582
전주농수산물도매시장	7,372	10,737	4,753	4,923	2,619	5,814
익산농수산물도매시장	5,652	9,033	4,791	7,018	861	2,015
정읍농산물도매시장	2,192	4,317	1,418	2,569	774	1,748

(단위 : 톤, 백만원)

시장명	파렛트 출하실적					
	계		국내산		수입산	
	물량	금액	물량	금액	물량	금액
순천농산물도매시장	14,307	20,703	9,019	8,762	5,288	11,941
포항농산물도매시장	8,976	14,526	6,439	7,483	2,537	7,043
안동농수산물도매시장	21,254	38,393	20,857	37,183	397	1,210
구미농산물도매시장	2,945	5,767	1,772	2,718	1,173	3,049
창원팔용농산물도매시장	18,856	28,570	16,666	24,005	2,190	4,565
창원내서농산물도매시장	17,513	26,594	14,101	20,322	3,412	6,272
진주농산물도매시장	5,373	15,825	3,052	10,728	2,321	5,097

※ 시장별 청과부류 국내산 파렛트 출하 비중

(단위 : 톤, %)

시장명	국내산 파렛트 출하실적					
	'18			'19		
	전체 물량	파렛트 출하물량	출하 비중(%)	전체 물량	파렛트 출하물량	출하 비중(%)
계(32개소)	6,261,646	1,587,969	25.4	6,376,172	1,900,718	29.8
서울가락농수산물도매시장	2,125,510	714,997	33.6	2,136,656	928,944	43.5
서울강서농산물도매시장	535,425	184,022	34.4	574,348	214,631	37.4
부산업공농산물도매시장	353,792	29,831	8.4	370,861	36,401	9.8
부산반여농산물도매시장	256,214	25,324	9.9	263,284	24,179	9.2
대구북부농수산물도매시장	507,291	90,153	17.8	546,096	72,638	13.3
인천구월농산물도매시장	148,509	57,132	38.5	147,883	44,367	30.0
인천삼산농산물도매시장	167,460	46,772	27.9	162,494	56,633	34.9
광주각화농산물도매시장	215,042	49,881	23.2	217,785	87,482	40.2
광주서부농수산물도매시장	211,970	44,898	21.2	226,625	59,299	26.2
대전오정농수산물도매시장	214,369	39,738	18.5	214,480	43,681	20.4
대전노은농수산물도매시장	135,487	38,108	28.1	139,906	36,002	25.7
울산농수산물도매시장	70,237	11,393	16.2	69,350	13,590	19.6
수원농수산물도매시장	84,840	22,292	26.3	86,566	16,068	18.6
안양농수산물도매시장	45,160	12,026	26.6	55,134	12,697	23.0
안산농수산물도매시장	66,501	9,031	13.6	71,060	13,140	18.5

시장명	국내산 파렛트 출하실적					
	'18			'19		
	전체 물량	파렛트 출하물량	출하 비중	전체 물량	파렛트 출하물량	출하 비중
구리농수산물도매시장	347,750	89,922	25.9	364,322	108,856	29.9
춘천농수산물도매시장	12,900	2,631	20.4	11,478	3,052	26.6
원주농수산물도매시장	24,559	5,693	23.2	23,235	5,785	24.9
강릉농수산물도매시장	19,472	2,308	11.9	19,848	2,072	10.4
청주농수산물도매시장	78,497	16,881	21.5	78,213	17,270	22.1
충주농수산물도매시장	27,042	1,967	7.3	27,190	2,605	9.6
천안농수산물도매시장	60,128	15,636	26.0	63,258	18,456	29.2
전주농수산물도매시장	67,814	8,207	12.1	65,622	4,753	7.2
익산농수산물도매시장	45,419	14,593	32.1	46,281	4,791	10.4
정읍농수산물도매시장	14,930	2,477	16.6	14,425	1,418	9.8
순천농수산물도매시장	70,217	5,512	7.8	73,044	9,019	12.3
포항농수산물도매시장	30,612	5,162	16.9	33,128	6,439	19.4
안동농수산물도매시장	143,397	13,231	9.2	145,047	20,857	14.4
구미농수산물도매시장	17,518	1,304	7.4	16,426	1,772	10.8
창원팔용농수산물도매시장	56,335	13,316	23.6	59,183	16,666	28.2
창원내서농수산물도매시장	53,612	10,468	19.5	52,942	14,101	26.6
진주농수산물도매시장	53,637	3,063	5.7	55,891	3,052	5.5

나 수산부류

(단위 : 톤, 백만원)

시장명	파렛트 출하실적					
	계		국내산		수입산	
	물량	금액	물량	금액	물량	금액
계(17개소)	147,867	428,290	59,431	200,606	88,436	227,685
서울가락농수산물도매시장	45,527	121,944	28,872	67,856	16,655	54,088
부산국제수산물도매시장	91,841	230,815	26,229	101,209	65,612	129,606
대구북부농수산물도매시장	2,563	19,132	615	4,311	1,948	14,821
광주서부농수산물도매시장	2,167	13,552	1,831	12,134	336	1,418
대전오정농수산물도매시장	104	561	104	561	-	-
대전노은농수산물도매시장	901	3,358	571	2,116	330	1,242
울산농수산물도매시장	317	932	52	382	265	550
수원농수산물도매시장	-	-	-	-	-	-
안양농수산물도매시장	370	1,291	167	739	203	552
안산농수산물도매시장	234	918	234	918	-	-
구리농수산물도매시장	2,286	29,723	313	8,251	1,973	21,472
청주농수산물도매시장	226	1,011	53	237	173	774
충주농수산물도매시장	216	696	19	165	197	531
천안농수산물도매시장	384	2,470	89	570	296	1,901
전주농수산물도매시장	730	1,887	282	1,158	448	729
익산농수산물도매시장	1,320	3,644	497	1,093	823	2,551
안동농수산물도매시장	435	3,260	251	1,360	184	1,900

VI 쓰레기처리 현황

1 처리시설 및 처리현황

(단위 : 톤, 백만원)

시장명	처리시설				연간처리량 및 비용				처리방식
	청과		수산		청과		수산		
	건조식	탈수식	건조식	탈수식	처리량	비용	처리량	비용	
계	-	9	-	-	83,612	10,190	13,833	806	
서울가락농수산물 도매시장	-	-	-	-	15,002	989	6,475	216	-
서울강서농산물 도매시장	-	-	-	-	3,100	314	-	-	-
부산염곡농산물 도매시장	-	-	-	-	9,347	999	-	-	용역
부산반여농산물 도매시장	-	2	-	-	9,017	955	-	-	-
부산국제수산물 도매시장	-	-	-	-	-	-	-	-	-
대구북부농수산물 도매시장	-	-	-	-	9,931	1,144	-	-	업체 위탁처리
인천구월농산물 도매시장	-	-	-	-	1,638	167	-	-	-
인천삼산농산물 도매시장	-	-	-	-	2,875	319	-	-	-
광주각화동농산물 도매시장	-	-	-	-	4,457	534	-	-	-
광주서부농수산물 도매시장	-	1	-	-	1613	280	413	95	용역
대전오정농수산물 도매시장	-	-	-	-	912	110	234	-	환경관리위원회, 업체 위탁처리(판매)
대전노은농수산물 도매시장	-	1	-	-	3,962	479	-	-	환경관리위원회
울산농수산물 도매시장	-	-	-	-	488	78	305	0	비료생산업체 위탁, 재활용업체 위탁
수원농수산물 도매시장	-	1	-	-	2,974	313	548	53	용역
안양농수산물 도매시장	-	-	-	-	3366	329	2165	211	용역

시장명	처리시설				연간처리량 및 비용				처리방식
	청과		수산		청과		수산		
	건조식	탈수식	건조식	탈수식	처리량	비용	처리량	비용	
안산농수산물 도매시장	-	1	-	-	585	82	353	24	용역
구리농수산물 도매시장	-	-	-	-	8,088	2,002	3,003	162	-
춘천농수산물 도매시장	-	-	-	-	299	47	-	-	-
원주농산물 도매시장	-	-	-	-	263	103	-	-	용역
강릉농산물 도매시장	-	1	-	-	444	6	-	-	자체 처리
청주농수산물 도매시장	-	-	-	-	834	107	-	-	환경관리위원회 구성 외부위탁처리
충주농산물 도매시장	-	-	-	-	404	92	-	-	-
천안농수산물 도매시장	-	-	-	-	726	88	226	40	위탁처리, 폐기물 업체 용역
전주농수산물 도매시장	-	-	-	-	535	82	93	3	용역
익산농수산물 도매시장	-	-	-	-	-	-	18	2	퇴비화
정읍농산물 도매시장	-	-	-	-	-	-	-	-	-
순천농산물 도매시장	-	1	-	-	909	238	-	-	용역
포항농산물 도매시장	-	-	-	-	141	124	-	-	용역
안동농수산물 도매시장	-	-	-	-	-	-	-	-	법인별 처리
구미농산물 도매시장	-	-	-	-	72	5	-	-	-
창원팔용농산물 도매시장	-	-	-	-	1040	156	-	-	위탁처리
창원내서농산물 도매시장	-	1	-	-	-	-	-	-	용역
진주농산물 도매시장	-	-	-	-	590	48	-	-	-

VII 상장애외품목 현황

◆ 청과(7개 시장), 수산(5개 시장) 현황

시장명	부류	품목수	상장애외품목
서울가락농수산물도매시장	청과	115	춘채, 토란, 마, 더덕, 도라지, 땅콩, 동부, 채두, 죽순, 두릅, 원추리, 돈나물, 고들빼기, 명아주, 비름, 달래, 냉이, 아스파라거스, 케일, 비트, 적환무, 방울양배추, 호박잎, 고추잎, 머위, 유채, 고구마순, 우엉, 연근, 토란대, 건고추, 썸바귀, 가족나무순, 속새, 무말랭이, 호박고지, 박고지, 건가지, 신선초, 아콘, 솔잎, 계피, 도토리, 고비, 건표고, 목이버섯, 석이버섯, 영지버섯, 호두, 밤, 앵두, 버찌, 산딸기, 은행, 석류, 머루, 탕자, 무화과, 잣, 오디, 보리수, 파세리, 물미역, 파래, 칼리후라워, 잎마늘, 마늘쫑, 말, 톳, 청각, 다시마, 무순, 알파파, 겨자잎, 교나, 비타민, 빈스, 썸, 모과, 살구, 대추, 꽃감, 자몽, 레몬, 망고, 순무, 건포도, 아몬드, 코코넛, 아보카도, 풋콩, 완두콩, 다래, 마늘, 채소 기타, 수삼, 목류, 산물쪽파, 총각무, 콩나물, 숙주나물, 갓, 취나물, 참나물, 고사리, 생강, 브로콜리, 루비블, 파인애플, 양상추, 샐러리, 깐마늘, 매실, 고구마, 두부
	수산	75	새우젓, 멸치젓, 창란젓, 명란젓, 젓갈류 기타, 재첩, 맛, 개조개, 게, 가무락, 굴비, 졸기미역, 염장미역, 조미오징어, 조미취치포, 조미명태포, 조미김, 조미조개살, 봉지미역, 건과류, 조미다시마, 취치포, 노가리채, 건한치, 코다리명태, 건양미리, 명태피포, 갑오징어, 눈우렁, 문어, 게지, 해삼, 우렁이, 개량조개, 개불, 꿀뚜기, 해파리, 피조개, 한치, 가재, 대합, 전복, 새조개, 백합, 키조개, 활우렁쉥이, 활낙지, 패류기타
서울강서농산물도매시장	청과	30	더덕, 도라지, 연근, 토란, 고들빼기, 고사리, 방풍나물, 세발나물, 속새, 썸바귀, 원추리, 죽순, 순무, 신선초, 아스파라거스, 알로에, 무순, 숙주나물, 콩나물, 토란대, 건고추, 포장 두부묵류, 다래(키위), 레몬, 망고, 블루베리, 석류, 자몽, 파인애플, 체리
부산엄궁농산물도매시장	청과	19	무배추 6개 품목 (무, 배추, 양배추, 알타리무, 열무, 단배추(얼갈이 포함)) 양념 13개 품목 (건고추, 건마늘, 깐마늘, 생강, 냉동고추, 쪽파종자, 참깨, 들깨, 말, 건청각, 홍고추다대기, 청각, 톳나물)
부산반여농산물도매시장	청과	18	무, 배추, 양배추, 알타리, 열무, 얼갈이, 양파, 부추, 쪽파, 고구마, 풋마늘, 건고추, 건마늘, 깐마늘, 생강, 참깨, 들깨, 건청각
부산국제수산물도매시장	수산	2	냉동수산물, 수산물 단순가공품
대구북부농수산물도매시장	청과	84	겨자, 계피, 고수, 곤달비, 곤드레나물, 근대, 금강초, 레드쉬, 로메인, 무순, 민들레, 방풍나물, 보리수, 비타민, 빈스, 새싹, 시레기, 식용허브, 신선초, 여주, 오가피, 옷, 원추리, 음나무순, 참당귀, 참죽나무순, 청경채, 콩잎, 토란, 국산마늘, 건가지, 고구마순, 고들빼기, 고사리, 고추잎, 냉이, 달래, 더덕, 도라지, 돌나물, 동초, 마늘쫑, 머위잎, 박, 박고지, 방아, 봄동, 배추뿌리, 참나물, 참비름, 썸, 썸바귀, 아욱, 열거리, 열무, 우엉잎, 죽순, 취나물, 호박고지, 갓, 호박잎, 알타리무, 대파, 쪽파, 건고추, 미나리(비포장품), 부추(비포장품), 상추(비포장품), 시금치(비포장품), 겨자채, 양상추, 치커리, 컴프리, 케일, 콜리플라워, 브로콜리, 샐러리, 아스파라거스, 오크라, 파세리, 무, 배추, 양배추

시장명	부류	품목수	상장예외품목
울산농수산물도매시장	수산	28	절단오징어, 절단가미오징어, 훈제오징어, 구이오징어, 진공포장오징어, 절단문어, 조미포류, 조미취치포, 조미김, 조미조개살, 조미명태포, 가공포장미역, 다시마튀김, 새우튀김, 새우젓, 멸치젓, 까나리젓, 창란젓, 명란젓, 꿀뚜기젓, 어리굴젓, 대구포, 가오리포, 찢은복어포, 찢은명태포, 해파리, 자반, 미역귀
수원농수산물도매시장	청과	50	단열갈이, 알배기배추, 열무, 알타리무, 깎쪽파, 쪽파, 고구마, 단시금치, 돌산갓, 새싹, 실부추, 미나리, 돌미나리, 비름나물, 섬초, 포향초, 아욱, 근대, 청상추, 부추, 양상추, 치커리, 청경채, 샐러리, 적채, 파프리카, 비트, 파세리, 브룩커리, 콜라비, 칼리플라워, 특수쌈채류, 마늘쫑, 청피망, 홍피망, 실파, 취나물, 참나물, 달래, 참느타리, 양송이, 표고, 새송이, 오이맛고추, 레몬, 단호박, 주키니호박, 생강, 미역, 파래
안산농수산물도매시장	수산	1	아귀
구리농수산물도매시장	청과	106	땅콩, 호두, 냉동과일, 마늘쫑, 쪽파, 깎마늘, 생강, 건고추, 참깨, 들깨, 참기름, 들기름, 미나리, 갓, 토란대, 신선초, 청경채, 무순, 고수, 적근대, 적치, 겨자, 고들빼기, 달래, 쑥, 씀바귀, 냉이, 모시대, 비름, 머위, 호박잎, 피마자, 비트, 적환무, 파세리, 케일, 샐러리, 칼리플라워, 양상추, 브로커리, 치커리, 알로에, 당귀, 로즈, 비타민, 로메인, 오크랩, 뉴그린, 빈스, 아스파라가스, 알파파, 라디치오, 바실, 솔부추, 치곤, 롤라로사, 파마그린, 채소기타, 유채, 더덕, 도라지, 새싹채소, 고비, 속생, 취나물, 고사리, 죽순, 두릅, 돌나물, 민들레, 방풍, 원추리, 알타리무, 마, 토란, 연근, 목이버섯, 석이버섯, 영지버섯, 동부, 완두콩, 채두, 강남콩, 풋콩, 아콩, 무말랭이, 호박고지, 고구마줄기, 계피, 다래순, 잎마늘, 무청(시래기), 세발, 파래, 물미역, 미역줄기, 쌈다시마, 매생이, 청태, 꼬시래기, 청각, 툷, 수삼(미삼, 장뇌), 유자청, 절임배추(김치)
	수산	51	가무락, 가재, 개불, 게지, 개조개, 게(꽃게제외), 대합, 문어, 맛, 재첩, 백합, 새조개, 우렁이, 전복, 키조개, 피조개, 해삼, 해파리, 가공품기타, 비막치어, 갈치포, 건가오리, 건까나리, 건멸치, 건꿀뚜기, 건꽁치, 김, 건물메기, 건문어, 건미역, 건해삼, 건새우, 건오징어, 건조개살, 건해파리, 건홍합, 과메기, 굴비, 노가리, 다시마, 대구포, 밴댕이, 명태(코다리 제외), 방어포, 실치, 쥐치포, 건한치, 제수용품, 건어류기타, 건파래, 양미리



농수산물 도매시장 통계연보

3부

부 록

- I. 도매시장별 현황 자료
- II. 산지공판장 현황
- III. 관련협회 현황

I

도매시장별 현황 자료

1 도매시장 현황표

구분	번호	시장명	개장일	입주법인(개소) (시장도매인)	규모(㎡)		전화번호
					부지	건물	
공영	1	서울가락동농수산물도매시장	'85.06.19	9	543,451	441,820	(02) 3435-1000
	2	서울강서농산물도매시장	'04.02.25	3(60)	213,032	131,216	(02) 2640-6000
	3	부산염곡농산물도매시장	'93.12.21	3	151,190	91,838	(051) 310-8282
	4	부산반여농산물도매시장	'00.12.22	3	151,642	76,615	(051) 550-8211
	5	부산국제수산물도매시장	'08.09.18	4	102,011	112,351	(051) 220-8817
	6	대구북부농수산물도매시장	'88.10.07	5(2)	154,121	97,982	(053) 803-7000
	7	인천남촌농산물도매시장	'20.03.02	4	169,851	136,175	(032) 426-8303
	8	인천삼산농산물도매시장	'01.05.09	3	107,912	59,155	(032) 440-6450
	9	광주각화동농산물도매시장	'91.02.27	3	56,206	35,657	(062) 613-5522
	10	광주서부농수산물도매시장	'04.04.20	4	111,201	61,696	(062) 613-5475
	11	대전오정농수산물도매시장	'87.11.02	3	70,854	44,548	(042) 622-3387
	12	대전노은농수산물도매시장	'01.07.21	3	112,282	53,545	(042) 270-7944
	13	울산농수산물도매시장	'90.03.20	5	41,305	18,861	(052) 267-7220
	14	수원농수산물도매시장	'93.02.27	5	68,441	19,653	(031) 228-2723
	15	안양농수산물도매시장	'97.09.06	3	84,941	55,944	(031) 8045-2632
	16	안산농수산물도매시장	'98.02.27	3	42,499	28,303	(031) 481-2771
	17	구리농수산물도매시장	'97.06.09	5	187,398	144,449	(031) 560-5100
	18	춘천농수산물도매시장	'96.09.06	2	31,150	13,535	(033) 253-3891
	19	원주농산물도매시장	'01.04.04	2	44,800	13,995	(033) 737-4350
	20	강릉농산물도매시장	'99.11.24	1	65,825	16,267	(033) 646-4654
	21	청주농수산물도매시장	'88.11.10	3	44,088	20,302	(043) 201-2251
	22	충주농수산물도매시장	'95.11.15	3	45,756	15,341	(043) 850-3943
	23	천안농수산물도매시장	'95.07.18	3	56,395	30,456	(041) 521-2842
	24	전주농수산물도매시장	'93.10.29	4	59,578	23,753	(063) 281-5372
	25	익산농수산물도매시장	'98.01.05	3	105,782	23,777	(063) 843-7747
	26	정읍농산물도매시장	'00.03.10	2	70,917	16,793	(063) 532-4001
	27	순천농산물도매시장	'01.04.18	3	74,461	31,426	(061) 749-8811
	28	포항농산물도매시장	'01.10.26	3	84,053	30,787	(054) 270-4787
	29	안동농수산물도매시장	'97.04.21	2(1)	84,818	20,264	(054) 859-4070
	30	구미농산물도매시장	'01.04.17	2	83,049	23,833	(054) 480-4751
	31	창원팔용농산물도매시장	'95.10.14	2	50,284	32,610	(055) 225-7861
	32	창원내서농산물도매시장	'02.12.27	2	78,820	34,501	(055) 225-7821
	33	진주농산물도매시장	'99.11.24	2	77,254	40,065	(055) 749-6195
일반법정	1	서울노량진수산물도매시장	'71.06.	(주)노량진수산	40,214	118,346	(02) 2254-8003
	2	서울양재양곡도매시장	'88.08.03	-	32,095	18,090	(02) 576-3690
	3	대구축산도매시장	'81.04.01	(주)신흥산업	37,597	12,244	(053) 380-2100
	4	대구한약재도매시장	'82.07.01	-	937	1,600	(053) 254-4646
	5	인천가좌축산물도매시장	'82.06.21	삼성식품(주)	8,758	5,816	(032) 575-9801
	6	광주축산물도매시장	'84.06.01	(주)삼호축산	18,127	7,227	(062) 571-8110
	7	목포농산물도매시장	'97.05.26	(주)목포농수산	14,275	5,452	(061) 281-4751
	8	여수농산물도매시장	'14.12.01	여수중앙청과유통(주)	1,560	1,207	(061) 663-4860
	9	포항수산물도매시장	'09.12.09	(주)신평수산	14,420	1,242	(054) 247-9975
	10	경주농산물도매시장	'63.10.18	경주중앙청과(주)	1,173	181	(054) 772-3232
	11	김천농산물도매시장	'06.05.01	(주)새김천청과	16,339	3,101	(054) 434-3493
	12	영천농산물도매시장	'98.07.18	영천농산물도매시장(주)	4,757	2,248	(054) 333-6111
	13	영천약초도매시장	'15.10.17	영천약초도매시장(주)	2,470	1,655	(054) 333-0710
민영	1	안양민영축산물도매시장	'98.11.	(주)협신식품	20,547	24,430	(031) 447-9001
	2	상주민영농산물도매시장	'72.08.23	상주남문청과(주)	2,950	1,418	(054) 535-2991
	3	영주민영농산물도매시장	'16.06.24	영주농산물(주)	33,347	4,813	(054) 636-0310

주) 입주법인란의 괄호 안은 시장도매인 개소 수

주) 일반법정 및 민영도매시장은 입주법인란에 해당 도매시장 운영주체인 법인이름 표기

주) 서울양재양곡도매시장은 양곡공판장 폐업('10.12)이후, 서울시농수산물공사에서 운영중

주) 대구한약재도매시장은 입주법인인 (주)대구한약재도매시장 법인 영업정지('19.12)

주) 인천구월 → 인천남촌 신규 개장 이전('20.3.2)

2 공영도매시장별 현황

01

서울특별시 가락동 농수산물도매시장

1. 시장개요



○ 위치	서울특별시 송파구 양재대로 932 (가락동 600)
○ 개 장 일	1985.06.19
○ 사업기간	1979 ~ 1985
○ 사 업 비	800억원(국고 347, 지방비 453)
○ 연 락 처	전화 (02) 3435-1000 팩스 (02) 3435-0603
○ 홈페이지	www.garak.co.kr

2. 주요 시설규모

(단위 : m²)

부지	건물	법인사무실	경매장	중도매인		저온저장고	주차장
				점포	사무실		
543,451	441,820	7,578	32,537	31,887 (982)	15,546 (403)	3,192 (12)	145,135 (5,319)

주) ()는 개수이며, 주차장의 ()는 동시주차 가능대수임

3. 유통종사자 현황

● 도매시장법인(공판장) 현황

(단위 : 백만원)

구분	법인명	대표자	지정기간	자본금	연락처
청과	서울청과(주)	김용진	'17.01.01 ~ '21.12.31	9,400	(02) 3435-2000
	(주)중앙청과	이원석	'17.01.01 ~ '21.12.31	8,200	(02) 3435-3700
	동화청과(주)	홍성호	'17.01.01 ~ '21.12.31	38,909	(02) 3435-7000
	한국청과(주)	박상헌	'17.01.01 ~ '21.12.31	11,415	(02) 3435-1110
	대아청과(주)	박재욱	'17.01.01 ~ '21.12.31	500	(02) 3435-8800
	농협가락(공)	신영호	-	-	(02) 3435-1610
수산	강동수산(주)	윤준열, 최정희	'17.01.01 ~ '21.12.31	50,000	(02) 3435-3300
	서울건해산물(주)	오정근, 박정남	'17.01.01 ~ '21.12.31	6,000	(02) 407-7871
	수협가락(공)	김경범	-	-	(02) 407-4463

● 거래관계자 현황

(단위 : 명)

중도매인			경매사			매매참가인	산지유통인	하역인
청과	수산	계	청과	수산	계			
1,517 (1,219)	441 (331)	1,958 (1,550)	215	36	251	167	4,435	1,486

주) ()는 중도매법인 수

4. 품목별 경매시간

● 청과

시간	주요품목	장소
02:00~	포도, 복숭아, 감귤, 자두, 딸기, 메론, 참외, 토마토, 수박(상자), 단감	과일 경매장
08:30~	사과, 배, 유자, 뽕은감, 수박, 수입과실(오렌지)	과일 경매장
14:30~	당근	각품목 경매장
18:30~	상추, 썩갓, 시금치, 아욱, 근대, 열무, 청경채, 치커리, 배추얼갈이(근교산 채소류-상자 포장품)	각품목 경매장
20:00~	시금치, 아욱, 근대, 열무, 배추얼갈이(비규격 출하품)	각품목 경매장
20:30~	대파	각품목 경매장
21:30~	버섯류, 감자, 고구마, 붓동	각품목 경매장
22:00~	오이, 호박, 가지, 양배추, 부추	각품목 경매장
22:30~	포장쪽파, 무, 고추류	각품목 경매장
23:00~	배추, 양파	각품목 경매장

● 수산

시간	주요품목	장 소
23:00~	대중선어	경매장
00:30~	패류	
01:00~	선어 냉동	
02:30~	고급선어	
~	고급활어	
06:00~	멸치, 김, 오징어	
06:30~	미역	
07:00~	건포류	
08:00~	명태	

5. 법인별 거래실적

(단위 : 톤, 백만원)

법인명	'19 거래실적		연간 거래일수	일평균		
	물량	금액		거래물량	거래금액	
계	2,425,682	4,521,484	305	7,953	14,830	
청과	서울청과(주)	360,011	740,027	305	1,180	2,426
	(주)중앙청과	360,788	764,710	305	1,183	2,507
	동화청과(주)	392,415	678,335	305	1,287	2,224
	한국청과(주)	405,610	614,100	305	1,330	2,013
	대아청과(주)	408,212	283,447	305	1,338	929
	농협가락(공)	207,569	463,827	305	681	1,521
	상장예외(청과)	196,778	484,773	305	645	1,589
	소 계	2,331,383	4,029,219	305	7,644	13,211
수산	강동수산(주)	36,725	159,733	306	120	522
	서울건해산물(주)	16,366	142,700	298	55	479
	수협가락(공)	23,001	80,721	307	75	263
	상장예외(수산)	18,207	109,113	305	60	358
	소 계	94,299	492,267	304	320	1,619

● 가락시장 점유율 추이

(단위 : %)

구분	'13	'14	'15	'16	'17	'18	'19
물량	33.7 (33.0)	33.5 (33.7)	32.3 (32.3)	33.7 (34.0)	34.1 (34.4)	34.0 (34.3)	33.6 (33.6)
금액	36.2 (36.2)	36.3 (35.5)	34.7 (34.1)	36.7 (36.6)	36.1 (35.8)	36.4 (36.0)	36.2 (35.6)

주 1) 전체 공영시장 중에서 가락시장 점유율

2) 괄호 내 숫자는 전체 공영도매시장 청과부류 거래실적 중에서 가락시장 청과부류의 점유율

02

서울특별시 강서 농산물도매시장

1. 시장개요



○ 위치	서울특별시 강서구 발산로 40(외발산동)
○ 개 장 일	2004.02.25(경매제시장) 2004.06.14(시장도매인제시장)
○ 사업기간	1997 ~ 2004
○ 사 업 비	2,392억원(국고 807, 지방비 1,060, 기타 525)
○ 연 락 처	전화 (02) 2640-6000 팩스 (02) 2640-6060
○ 홈페이지	http://www.garak.co.kr

2. 주요 시설규모

(단위 : m²)

부지	건물	법인사무실	경매장	중도매인		저온저장고	주차장
				점포	사무실		
213,032	131,216	2,184	15,798	8,091 (192)	9,032 (192)	10,203 (80)	32,684 (2,634)

주) ()는 개수이며, 주차장의 ()는 동시주차 가능대수임/종합식자재매장 신규건축으로 주차장 감소

3. 유통종사자 현황

● 도매시장법인(공판장) 현황

(단위 : 백만원)

구분	법인명	대표자	지정기간	자본금	연락처
청과	서부청과(주)	박평열, 정분도	'17.01.01 ~ '21.12.31	5,276	(02) 2640-8000
	강서청과(주)	박상현	'17.01.01 ~ '21.12.31	5,100	(02) 2640-9000
	강서농협(공)	석중수	-	-	(02) 2640-7000

● 거래 관계자 현황

(단위 : 명)

중도매인			경매사			매매참가인	산지유통인	하역인
청과	수산	계	청과	수산	계			
295 (179)	-	295 (179)	37	-	37	10	138	185

주) ()는 중도매법인 수

4. 품목별 경매시간

시간	주요품목	장소
02:30~	〈농협(공)〉- 감귤, 단감, 딸기, 토마토, 메론, 참외, 포도 등 〈서부청과〉- 포도, 배	청과동
03:00~	〈서부청과〉- 딸기, 복숭아	
03:30~	〈서부청과〉- 감귤, 자두, 매실, 살구	
04:00~	〈서부청과〉- 참외, 단감	
09:00~	〈농협(공)〉- 사과, 배, 수박 〈서부청과〉- 사과, 수박, 토마토, 수입과일, 잡과	
20:30~	〈강서청과〉 근교산 채소류(대파, 쪽파, 단엽채류) 〈농협(공)〉 근교 채소류 〈서부청과〉 밭짐채소, 대파류	
21:00~	〈서부청과〉- 엽채류	
22:30~	〈강서청과〉- 엽채류, 양채류, 기타 채소류 〈농협(공)〉- 무, 배추/ 채소류 전체 〈서부청과〉- 쪽파, 버섯류/ 배추, 무, 알타리	트럭동, 청과동
23:00~	〈강서청과〉- 근채류 〈서부청과〉- 구근류	청과동
23:30~	〈강서청과〉- 버섯류, 트럭단위 산물류	트럭동, 청과동
24:00~	〈서부청과〉- 과채류	
00:00~	〈강서청과〉- 과채류	청과동

5. 법인별 거래실적

(단위 : 톤, 백만원)

법인명	'19 거래실적		연간 거래일수	일평균	
	물량	금액		거래물량	거래금액
계	264,878	370,533	305	868	1,214
서부청과(주)	94,562	139,708	305	310	486
강서청과(주)	62,932	74,102	305	221	272
농협강서(공)	107,385	156,723	305	328	500
시장도매인	371,207	691,128	305	1,217	2,266
(채소류)	217,696	269,083	305	714	882
(과일류)	47,182	101,450	305	155	333

주) 채소류인 수박, 참외, 토마토, 딸기는 과일류 시장도매인 실적에 포함

6. 시장도매인 현황

● 시장도매인 지정기간 : '17.06.01 ~ '22.05.31

● 시장도매인별 현황

(단위 : 톤, 백만원)

주취급부류	시장도매인명	대표자	'19 거래실적		자본금	연락처
			물량	금액		
총계	-	-	371,206	690,951	-	-
채소류	(주)장원F&F	정은숙	5,721	8,482	872	(02) 2640-9901
	우림웰빙청과(주)	김진광	4,495	8,575	800	(02) 2640-9902
	선인농산(주)	안여숙	10,796	18,558	800	(02) 2640-9903
	(주)영진농산	장상문	7,866	6,842	950	(02) 2640-9001
	남평농산(주)	김상철	8,052	13,734	860	(02) 2640-9905
	(주)섬광유통	백종률	9,342	8,354	880	(02) 2640-9972
	낙연상사(주)	박재현	10,214	15,333	800	(02) 2640-9907
	백천청과(주)	백인기	4,290	7,641	800	(02) 2640-9908
	도농상사(주)	김성일	3,342	4,684	800	(02) 2640-9889
	천일농산F&V(주)	채민석	6,477	8,249	875	(02) 2640-9910
	(주)신영진청과	장희철	12,036	17,838	800	(02) 2640-9911
	무안청과(주)	성시영	15,600	10,871	990	(02) 2640-9912
	(주)경창유통	김순화	5,969	8,591	800	(02) 2640-9913
	서울NH청과(주)	김영철	4,270	10,772	1,198	(02) 2666-8449
	무등농산(주)	김경희 외 1	6,427	7,967	900	(02) 2640-9308
	(주)한진청과	김종수 외 1	6,600	6,170	800	(02) 2640-9916
	고영유통(주)	이재하 외 1	8,391	8,347	830	(02) 2640-9917
	충남농산(주)	박금식	3,573	6,520	960	(02) 2640-9918
	당근조광농산물(주)	정성관	4,552	5,195	850	(02) 2640-9919
	덕안청과(주)	이구복	4,075	5,998	800	(02) 2640-9920
	경남야채(주)	최도용	7,379	14,550	800	(02) 2640-9931
	강서진영유통(주)	오덕환	3,729	8,110	800	(02) 2640-9922
	(주)태화상사	김영	13,666	11,997	800	(02) 2640-8765
	(주)새싹유통	최민호	3,661	2,017	800	(02) 2640-8718
	(주)강서시장농산	김한수	1,310	1,826	800	(02) 2640-8711
	(주)강서명일농산	김준희	1,647	1,189	800	(02) 2640-8655
	(주)원플러스팜	하동열	2,115	2,321	800	070-4241-8655
	(주)초록유통	정제영	1,069	1,862	800	(02) 2640-8966
	(주)매일청과	안중각	3,164	4,774	800	(02) 2640-8966
소계(29개소)			179,831	237,364	24,565	

(단위 : 톤, 백만원)

주취급부류	시장도매인명	대표자	'19 거래실적		자본금	연락처
			물량	금액		
과실류	서서울청과(주)	장기석 외 2	3,299	7,117	840	(02) 2640-8777
	광원유통(주)	김엄규 외 1	6,031	16,103	800	(02) 2640-8366
	대성청과(주)	최병호	7,363	10,466	800	(02) 2640-7603
	한마음농산(주)	최연주	3,821	8,632	800	(02) 2640-8899
	청수농산(주)	임완상	3,905	7,819	920	(02) 2640-8833
	태진청과(주)	박지영	11,897	27,463	800	(02) 2640-8381
	우진해성청과(주)	이병규 외 2	4,723	11,895	810	(02) 2640-8844
	일광유통(주)	유결하 외 2	4,879	13,982	800	(02) 2640-7733
	중원청과(주)	김용문	6,431	11,528	901	(02) 2640-8924
	(주)경동유통	정동진 외 1	6,190	19,720	800	(02) 2640-7782
	(주)현대유통	김일환 외 2	5,162	12,088	850	(02) 2640-7911
	서농청과(주)	정희용 외 1	5,806	16,965	1,020	(02) 2640-7934
	청호청과(주)	명용택 외 1	7,177	15,255	840	(02) 2640-8450
	(주)성심유통	김창식 외 3	4,487	10,292	870	(02) 2640-8810
	선광청과(주)	최병구 외 1	5,432	14,312	900	(02) 2640-8969
	삼팔중앙(주)	이운직	6,757	13,210	800	(02) 2640-7763
	한웅청과(주)	한근수 외 1	9,460	24,067	800	(02) 2640-7900
	(주)한국청과위탁판매	김희연 외 2	6,109	17,273	800	(02) 2640-7701
	(주)썬후르츠	우영석 외 1	4,042	9,826	866	(02) 2640-7830
	천안상사(주)	이종은	7,710	28,406	810	(02) 2640-7710
	대우삼삼유통(주)	류한호 외 2	4,513	14,776	870	(02) 2640-7965
	김포청과(주)	강이순	2,499	6,532	800	(02) 2640-7475
	(주)과일랜드	김성기 외 1	7,496	22,554	926	(02) 2640-7990
	공항경진청과(주)	정광은	3,416	8,648	800	(02) 2640-9189
	서광유통(주)	김현업	17,041	28,573	800	(02) 2640-7877
	매산농산(주)	김영용	6,684	11,921	800	(02) 2640-9300
	고향청과(주)	허병관	4,473	10,477	800	(02) 2640-8881
	(주)TF유통	김명철 외 1	9,763	22,356	800	(02) 2640-7030
	주인농산(주)	최병모 외 1	5,679	8,244	800	(02) 2640-7366
	(주)경방농산	임성찬 외 1	6,033	14,042	850	(02) 2640-7200
	(주)탑후르츠	박병재	3,097	9,045	800	(02) 2640-8716
소계(31개소)			191,375	453,587	25,873	

주) 채소류인 수박, 참외, 토마토, 딸기는 과일류 시장도매인 실적에 포함



농수산물 도매시장 통계연보

03

부산광역시 엄궁농산물도매시장

1. 시장개요



- 위 치 부산광역시 사상구 농산물시장로 9(엄궁동)
- 개 장 일 1993.12.21
- 사업기간 1990.02 ~ 1993.03
- 사 업 비 571억원(국고 125, 지방비 147, 기타 299)
- 연 락 처 전화 (051) 310-8282
팩스 (051) 310-8280
- 홈페이지 www.busan.go.kr/egmarket

2. 주요시설규모

(단위 : m²)

부지	건물	법인사무실	경매장	중도매인		저온저장고	주차장
				점포	사무실		
151,190	91,838	-	21,360	10,890 (436)	- (-)	3,551 (-)	18,837 (-)

주) ()는 개수이며, 주차장의 ()는 동시주차 가능대수임

3. 유통종사자 현황

● 도매시장법인(공판장) 현황

(단위 : 백만원)

구분	법인명	대표자	지정기간	자본금	연락처
청과	부산청과(주)	김대영	'19.12.04 ~	4,333	(051) 320-5000
	항도청과(주)	이호성	'19.12.04 ~ '26.12.03	3,000	(051) 317-6611
	농협부산(공)	서상진	-	-	(051) 314-4989

● 거래관계자 현황

(단위 : 명)

중도매인			경매사			매매참가인	산자유통인	하역인
청과	수산	계	청과	수산	계			
348 (8)	-	348 (8)	46	-	46	10	9	90

주) ()는 중도매법인 수

4. 품목별 경매시간

시간	주요 품목류	장소
01:00 ~	채소류, 업채류	농협공판장
03:00 ~ 04:00	업채류, 과채류 및 근채류	부산청과, 향도청과 내 경매장
04:00 ~ 05:00	조미채소류, 서류, 과일과채류	부산청과 내 경매장
04:30 ~ 07:00	과일류	향도청과 과일 경매장
05:00 ~ 06:00	과일과채류, 수입류	부산청과 내 경매장
06:00 ~ 07:00	과실류, 수실류, 양파, 늙은호박	부산청과 내 · 외곽(양파, 늙은호박) 경매장
16:00 ~ 17:00	업경채류	향도청과 채소 경매장
16:30~18:00	버섯류	향도청과 내 버섯 경매장
17:00 ~ 19:00	버섯류	부산청과 내 버섯경매장

5. 법인별 거래실적

(단위 : 톤, 백만원)

법인명	'19 거래실적		연간 거래일수	일평균		
	물량	금액		거래물량	거래금액	
계	389,315	479,893	304	1,281	1,578	
청과	부산청과(주)	70,873	107,615	304	233	354
	향도청과(주)	73,048	110,281	304	240	363
	농협부산(공)	104,039	175,566	304	342	578
	상장예외(청과)	141,355	86,431	304	465	285

04

부산광역시 반여농산물도매시장

1. 시장개요



- 위 치 부산광역시 해운대구 수영강변대로 626(반여동)
- 개 장 일 2000.12.22
- 사업기간 1994.07. ~ 2000.11.
- 사 업 비 876억원(국고 299, 지방비 74, 기타 503)
- 연 락 처 전화 (051) 550-8211
- 홈페이지 <http://busan.go.kr/bymarket/>

2. 주요시설규모

(단위 : m²)

부지	건물	법인사무실	경매장	중도매인		저온저장고	주차장
				점포	사무실		
151,642	76,615	4,503	24,880	17,817	4,903 (46)	4,813 (24)	19,827 (1,434)

주) ()는 개수이며, 주차장의 ()는 동시주차 가능대수임

3. 유통종사자 현황

● 도매시장법인(공판장) 현황

(단위 : 백만원)

구분	법인명	대표자	지정기간	자본금	연락처
청과	동부청과(주)	이장희	'18.09.07 ~ '25.09.06	3,000	(051) 666-5000
	부산중앙청과(주)	이환범	'18.11.20 ~ '25.11.19	300	(051) 666-2000
	농협반여(공)	명재완	-	-	(051) 666-1000

● 거래관계자 현황

(단위 : 명)

중도매인			경매사			매매참가인	산자유동인	하역인
청과	수산	계	청과	수산	계			
244 (23)	-	267 (23)	33	-	33	14	54	86

주) ()는 중도매법인 수

4. 품목별 경매시간

시간	주요 품목류	장소
02:30 ~ 07:00	채소류	경매장
04:30 ~ 07:00	과일류	경매장
17:00 ~ 18:00	버섯류	경매장

5. 법인별 거래실적

(단위 : 톤, 백만원)

법인명		'19 거래실적		연간 거래일수	일평균	
		물량	금액		거래물량	거래금액
계		278,705	459,927	289	964	1,591
청과	동부청과(주)	69,978	128,337	305	229	421
	부산중앙청과(주)	65,990	118,722	305	216	389
	농협반여(공)	88,593	161,140	306	290	527
	상장예외(청과)	54,144	51,728	241	225	215

05

부산광역시 국제수산물도매시장

1. 시장개요



- 위 치 부산광역시 서구 원양로 35(암남동)
- 개 장 일 2008.09.18
- 사업기간 2000.12. ~ 2008.09.
- 사 업 비 2,090억원(국고 1,463, 지방비 627)
- 연 락 처 전화 (051) 220-8817
- 홈페이지 <http://www.busan.go.kr/fishmarket>

2. 주요시설규모

(단위 : m²)

부지	건물	법인사무실	경매장	중도매인		저온저장고	주차장
				점포	사무실		
102,011	112,351	1,006	24,815	4,375 (167)	3,309 (114)	1,435 (3)	21,617 (1,506)

주) ()는 개수이며, 주차장의 ()는 동시주차 가능대수임

3. 유통종사자 현황

● 도매시장법인(공판장) 현황

(단위 : 백만원)

법인명	대표자	지정기간	자본금	연락처
부산감천항수산물시장(주)	박인걸	'18.10.26 ~ '21.10.25	10,550	(051) 220-8000
(주)삼성아이에프엠	엄주택	'15.01.22 ~ '20.01.21	5,000	(051) 220-8400
(주)부산수산물(공)	박극제	-	-	(051) 220-8204
부산시수협감천(공)	김용실	-	-	(051) 220-8334

● 거래관계자 현황

(단위 : 명)

중도매인			경매사			매매참가인	산지유통인	하역인
청과	수산	계	청과	수산	계			
-	176 (47)	176 (47)	-	17	17	273	389	263

주) ()는 중도매법인 수

4. 품목별 경매시간

시간	주요 품목류	장소
07:30 ~	연근해 수산물	경매장
10:00 ~	냉동수산물, 선어	경매장
11:00 ~	냉동수산물(냉동명태 외)	경매장
16:00 ~	활어, 선어	경매장 및 활어보관동

5. 법인별 거래실적

(단위 : 톤, 백만원)

법인명	'19 거래실적		연간 거래일수	일평균	
	물량	금액		거래물량	거래금액
계	100,012	257,479	186	538	1,384
부산감천항수산물시장(주)	27,391	70,178	276	99	256
(주)삼성아이에프엠	42,621	79,093	220	194	360
(주)부산수산물(공)	20,749	74,563	217	96	344
부산시수협감천(공)	9,109	33,103	164	56	202
상장예외(수산)	142	542	55	3	10

06

대구광역시 북부 농수산물도매시장

1. 시장개요



- 위 치 대구광역시 북구 매천로 18길 34(매천동)
- 개 장 일 1988.10.07
- 사업기간 1984 ~ 1988
- 사 업 비 664억원(국고 40, 지방비 301, 기타 323)
- 연 락 처 전화 (053) 803-7000
- 홈페이지 <http://daegu.go.kr/eco/index.do>

2. 주요 시설규모

(단위 : m²)

부지	건물	법인사무실	경매장	중도매인		저온저장고	주차장
				점포	사무실		
154,121	97,982	7,069	31,795	11,429 (304)	2,118 (76)	2,588 (29)	16,661 (1,444)

주) ()는 개수이며, 주차장의 ()는 동시주차 가능대수임 / 실제 사용하고 있는 면적 및 개수로 산출

3. 유통종사자 현황

● 도매시장법인(공판장) 현황

(단위 : 백만원)

구분	법인명	대표자	지정기간	자본금	연락처
청과	대구중앙청과(주)	이용우	'17.05.15 ~ '22.05.14	2,640	(053) 312-9111
	효성청과(주)	김형수	'18.01.01 ~ '22.12.31	2,000	(053) 311-3320~3
	대양청과(주)	박기형	'18.01.01 ~ '22.12.31	2,100	(053) 312-1155
	농협북대구(공)	최호달	-	-	(053) 312-8611
	대구경북원예농협(공)	윤재근	-	-	(053) 312-1792

● 거래관계자 현황

(단위 : 명)

중도매인			경매사			매매참가인	산지유통인	하역인
청과	수산	계	청과	수산	계			
293 (159)	-	293 (159)	75	-	75	55	1,095	157

주 ()는 중도매법인 수

4. 품목별 경매시간

시간	주요 품목류	장소
06:00 ~ 09:00	과일류	농산A동, 농산B동
09:00 ~	엽채류(무, 배추, 양배추), 양파	경매장A동, 농산B동
15:00 ~ 17:00	과채류(오이, 고추, 호박)	경매장A동, 농산B동
15:00 ~ 17:00	버섯류	경매장A동, 농산B동
05:30 ~ 09:00	서류(감자, 고구마)	농산A동

5. 법인별 거래실적

(단위 : 톤, 백만원)

법인명	'19 거래실적		연간 거래일수	일평균		
	물량	금액		거래물량	거래금액	
계	576,468	868,099	335	1,721	2,591	
청과	대구중앙청과(주)	92,301	193,025	305	303	633
	효성청과(주)	131,065	178,598	305	430	586
	대양청과(주)	127,317	169,775	305	417	557
	농협북대구(공)	67,284	118,694	304	221	390
	대구경북원예농협(공)	43,097	42,281	301	143	140
	상장예외	103,634	84,706	305	340	278
	소 계	564,698	787,079	304	1,858	2,584
수산	대구신화수산(주)	6,235	49,307	365	17	135
	(주)매천수산	5,535	31,713	365	15	87
	소 계	11,770	81,020	365	32	222

6. 시장도매인 현황

● 주 취급부류 : 수산물

● 시장도매인별 현황

(단위 : 톤, 백만원)

구분	법인명	대표자	지정기간	자본금	연락처
청과	대구신화수산(주)	고종근	'19.01.01 ~ '23.12.31	1,000	(053) 313-8886
	(주)매천수산	박준화	'18.10.01 ~ '23.09.30	1,450	(053) 267-3737



농수산물 도매시장 통계연보

07

인천광역시 남촌농산물도매시장

1. 시장개요



- 위 치 인천광역시 남동구 비류대로 763
- 개 장 일 2020.03.02.
- 사업기간 2012 ~ 2020
- 사 업 비 321억원 (지방비 321)
- 연 락 처 전화 (032) 426-8303
- 홈페이지 <https://www.incheon.go.kr/gm>

2. 주요시설규모

(단위 : m²)

부지	건물	법인사무실	경매장	중도매인		저온저장고	주차장
				점포	사무실		
169,851	136,175	1,093	11,290	18,398 (309)	1,437 (8)	-	-

주) ()는 개수이며, 주차장의 ()는 동시주차 가능대수임

3. 유통종사자 현황

● 도매시장법인(공판장) 현황

(단위 : 백만원)

구분	법인명	대표자	지정기간	자본금	연락처
청과	인천농산물(주)	정진국	'15.01.11 ~ '22.01.10	3,000	(032) 421-3766
	(주)대인농산	노봉환	'20.01.11 ~ '25.01.10	2,000	(032) 435-1112
	덕풍청과(주)	강관석	'19.01.11 ~ '24.01.10	1,600	(032) 438-9380
	인천원예농협남촌(공)	정종성	-	-	(032) 424-2201

● 거래관계자 현황

(단위 : 명)

중도매인			경매사			매매참가인	산지유통인	하역인
청과	수산	계	청과	수산	계			
311 (2)	-	311 (2)	56	-	56	12	62	69

주) ()는 중도매법인 수

4. 품목별 경매시간

시간	주요 품목류	장소
02:00 ~	채소류	채소 경매장
04:30 ~	과일류	과일 경매장

5. 법인별 거래실적

(단위 : 톤, 백만원)

법인명	'19 거래실적		연간 거래일수	일평균		
	물량	금액		거래물량	거래금액	
계	162,808	250,657	305	534	822	
청과	인천농산물(주)	53,808	78,515	305	176	257
	(주)대인농산	40,298	60,380	305	132	198
	덕풍청과(주)	32,008	55,524	305	105	182
	인천원예농협남촌(공)	36,694	56,238	305	120	184

08

인천광역시 삼산농산물도매시장

1. 시장개요



- 위 치 인천광역시 부평구 영성동로 46(삼산동 7-1)
- 개 장 일 2001.05.09
- 사업기간 1995 ~ 2000
- 사 업 비 645억원(국고 248, 지방비 397)
- 연 락 처 전화 (032) 440-6450
- 홈페이지 <http://sm.incheon.go.kr>

2. 주요시설규모

(단위 : m²)

부지	건물	법인사무실	경매장	중도매인		저온저장고	주차장
				점포	사무실		
107,912	59,155	1,102	18,003	-	2,345 (6)	1,509 (23)	42,092 (1,253)

주) ()는 개수이며, 주차장의 ()는 동시주차 가능대수임

3. 유통종사자 현황

● 도매시장법인(공판장) 현황

(단위 : 백만원)

구분	법인명	대표자	지정기간	자본금	연락처
청과	(주)경인농산	김정복	'15.05.09 ~ '20.05.08	3,066	(032) 507-6800
	(주)부평농산	허인행	'15.05.09 ~ '20.05.08	3,936	(032) 521-2345
	인천원예농협삼산(공)	이기용	-	-	(032) 508-5611

● 거래관계자 현황

(단위 : 명)

중도매인			경매사			매매참가인	산지유통인	하역인
청과	수산	계	청과	수산	계			
256 (1)	-	256 (1)	43	-	43	-	29	65

주) ()는 중도매법인 수

4. 품목별 경매시간

시간	주요 품목류	장소
02:00 ~	채소	채소 경매장
05:00 ~	과일	과일 경매장

5. 법인별 거래실적

(단위 : 톤, 백만원)

법인명	'19 거래실적		연간 거래일수	일평균		
	물량	금액		거래물량	거래금액	
계	177,137	255,423	305	581	837	
청과	(주)경인농산	57,756	80,956	305	189	265
	(주)부평농산	62,968	87,910	305	206	288
	인천원예농협삼산(공)	56,413	86,557	305	185	284

09

광주광역시 각화동 농산물도매시장

1. 시장개요



- 위 치 광주광역시 북구 동문대로 260(각화동)
- 개 장 일 1991.02.27
- 사업기간 1988.10 ~ 1991.12
- 사 업 비 146억원(국고 17, 지방비 6, 기타 123)
- 연 락 처 전화 (062) 613-5522
- 홈페이지 <http://gakhwa-market.gwangju.go.kr>

2. 주요 시설규모

(단위 : m²)

부지	건물	법인사무실	경매장	중도매인		저온저장고	주차장
				점포	사무실		
56,206	35,657	2,068	27,190	-	617 (39)	3,191 (247)	4,980 (433)

주) ()는 개수이며, 주차장의 ()는 동시주차 가능대수임

3. 유통종사자 현황

● 도매시장법인(공판장) 현황

(단위 : 백만원)

구분	법인명	대표자	지정기간	자본금	연락처
청과	광주청과(주)	기회주	'16.08.01 ~ '21.07.31	1,505	(062) 528-6100
	광주중앙청과(주)	박장재	'16.08.01 ~ '21.07.31	2,100	(062) 250-6311
	광주원예농협(공)	정일기	-	-	(062) 250-7000

● 거래관계자 현황

(단위 : 명)

중도매인			경매사			매매참가인	산지유통인	하역인
청과	수산	계	청과	수산	계			
369 (41)	-	369 (41)	37	-	37	4	204	95

주) ()는 중도매법인 수

4. 품목별 경매시간

시간	주요 품목류	장소
04:30 ~ 07:00	배추, 무, 양파, 감자, 고구마, 상추 등 엽경채류, 조미채소류	법인별 채소 1,2 경매장
06:00 ~ 12:00	사과, 배, 토마토, 딸기, 감귤, 참외 등 과실류, 과채류	법인별 청과경매장
11:30 ~ 15:00	상추, 시금치 등 엽경채류	법인별 채소1경매장

5. 법인별 거래실적

(단위 : 톤, 백만원)

법인명	'19 거래실적		연간 거래일수	일평균		
	물량	금액		거래물량	거래금액	
계	229,924	358,580	309	744	1,160	
청과	광주청과(주)	65,309	100,311	309	211	325
	광주중앙청과(주)	74,862	109,346	309	242	354
	광주원예농협(공)	89,753	148,923	309	290	482

10

광주광역시 서부 농수산물도매시장

1. 시장개요



- 위 치 광주광역시 서구 매월2로 16
- 개 장 일 2004.04.20
- 사업기간 1998 ~ 2004
- 사 업 비 41.1억원(국고 0.1, 지방비 41)
- 연 락 처 전화 (062) 613-5475
- 홈페이지 <http://seobu-market.gwangju.go.kr>

2. 주요 시설규모

(단위 : m²)

부지	건물	법인사무실	경매장	중도매인		저온저장고	주차장
				점포	사무실		
111,201	61,696	1,573	19,253	580 (30)	1,655 (26)	3,578 (26)	12,975 (1,130)

주) ()는 개수이며, 주차장의 ()는 동시주차 가능대수임

3. 유통종사자 현황

● 도매시장법인(공판장) 현황

(단위 : 백만원)

구분	법인명	대표자	지정기간	자본금	연락처
청과	(주)호남청과	고인수	'19.03.29 ~ '24.03.28	3,720	(062) 612-6000
	두레청과(주)	한동주, 한수영	'19.03.29 ~ '24.03.28	3,050	(062) 655-6688
	농협광주(공)	옥영석	-	-	(062) 651-4900
수산	수협광주(공)	조대식	-	-	(062) 655-9777

● 거래관계자 현황

(단위 : 명)

중도매인			경매사			매매참가인	산지유통인	하역인
청과	수산	계	청과	수산	계			
372 (77)	36 (-)	408 (77)	41	6	47	-	1,107	88

주) ()는 중도매법인 수

4. 품목별 경매시간

● 청과

시간	주요 품목류	장소
06:00 ~ 08:00	채소류	채소 경매장
07:30 ~ 11:00	과일류	과일 경매장
12:00 ~ 14:00	채소류	채소 경매장

● 수산

시간	주요 품목류	장소
05:00 ~ 05:40	선어류	수산물동 경매장
05:40 ~ 06:00	냉동, 활·패류	수산물동 경매장

5. 법인별 거래실적

(단위 : 톤, 백만원)

법인명	'19 거래실적		연간 거래일수	일평균		
	물량	금액		거래물량	거래금액	
계	248,693	467,999	309	805	1,515	
청과	두레청과(주)	88,957	152,804	308	289	496
	(주)호남청과	76,610	140,809	308	249	457
	농협광주(공)	79,485	144,299	308	258	469
	소 계	245,052	437,912	308	796	1,422
수산	수협광주(공)	3,641	30,087	309	12	97
	소 계	3,641	30,087	309	12	97

11

대전광역시 오정 농수산물도매시장

1. 시장개요



- 위 치 대전광역시 대덕구 한밭대로 987
- 개 장 일 1987.11.02
- 사업기간 1984.07 ~ 1987.06
- 사 업 비 484억원(국고 130, 지방비 207, 차관 147)
- 연 락 처 전화 (042) 622-3387
팩스 (042) 628-3051
- 홈페이지 www.daejeon.go.kr/ohj/index.do

2. 주요시설규모

(단위 : m²)

부지	건물	법인사무실	경매장	중도매인		저온저장고	주차장
				점포	사무실		
70,854	44,548	1,167	12,005	5,969 (440)	469 (3)	6,643 (282)	12,087 (968)

주) ()는 개수이며, 주차장의 ()는 동시주차 가능대수임

3. 유통종사자 현황

● 도매시장법인(공판장) 현황

(단위 : 백만원)

구분	법인명	대표자	지정기간	자본금	연락처
청과	대전청과(주)	송우영	'14.07.01 ~ '19.06.30	5,700	(042) 622-7754
	농협대전(공)	송필룡	-	-	(042) 626-3421
수산	한밭수산(주)	김중구	'19.07.01 ~ '24.06.30	1,700	(042) 634-5225

● 거래관계자 현황

(단위 : 명)

중도매인			경매사			매매참가인	산지유통인	하역인
청과	수산	계	청과	수산	계			
315 (2)	52	367 (2)	29	7	36	5	1,771	49

주) ()는 중도매법인 수

4. 품목별 경매시간

● 청과

시간	주요 품목류	장소
00:00 ~	오이, 상추, 고추, 열무, 파, 양파 등 엽·근채류 그 밖의 채소류 / 감자, 고구마, 버섯류 등 그 밖의 서류	채소 경매장 복합 상가동 경매장
04:00 ~	사과, 배, 포도, 복숭아, 수박, 토마토 등 그 밖의 과실류	복합 상가동 경매장

● 수산

시간	주요 품목류	장소
04:00 ~	활어, 선어, 조개류, 갑각류, 그 밖의 어류	수산부류 경매장
07:00 ~	건어류	건어부류 경매장

5. 법인별 거래실적

(단위 : 톤, 백만원)

법인명	'19 거래실적		연간 거래일수	일평균		
	물량	금액		거래물량	거래금액	
계	237,678	397,168	306	777	1,298	
청과	대전청과(주)	92,449	138,515	306	302	453
	농협대전(공)	140,776	232,191	306	460	759
	소 계	233,225	370,706	306	762	1,211
수산	한밭수산(주)	4,453	26,462	307	15	86
	소 계	4,453	26,462	307	15	86

12

대전광역시 노은 농수산물도매시장

1. 시장개요



○ 위치	대전광역시 유성구 노은동로 33
○ 개 장 일	2001.07.21
○ 사업기간	1995.09 ~ 2001.04
○ 사 업 비	949억원(국고 379, 지방비 178, 기타 392)
○ 연 락 처	전화 (042) 270-7944 팩스 (042) 477-6105
○ 홈페이지	http://www.daejeon.go.kr/noe/index.do

2. 주요시설규모

(단위 : m²)

부지	건물	법인사무실	경매장	중도매인		저온저장고	주차장
				점포	사무실		
112,282	53,545	2,206	18,488	9,063 (294)	114 (2)	3,043 (45)	12,469 (1,084)

주) ()는 개수이며, 주차장의 ()는 동시주차 가능대수

3. 유통종사자 현황

● 도매시장법인(공판장) 현황

(단위 : 백만원)

구분	법인명	대표자	지정기간	자본금	연락처
청과	대전중앙청과(주)	송성철, 송미나	'17.07.01 ~ '22.06	3,000	(042) 477-6665
	대전원협노은(공)	김의영	-	-	(042) 476-5200
수산	대전노은진영수산(주)	이재윤, 현종석	'16.05.12 ~ '21.05.11	2,500	(042) 824-1101

● 거래관계자 현황

(단위 : 명)

중도매인			경매사			매매참가인	산지유통인	하역인
청과	수산	계	청과	수산	계			
256 (1)	34 (1)	290 (2)	26	4	30	2	271	53

주) ()는 중도매법인 수

4. 품목별 경매시간

● 청과

시간	주요 품목류	장소
12:20 ~ 01:20	엽경채류(상추, 깻잎, 시금치, 부추 등)	청과물동
01:30 ~ 02:00	열무, 알타리, 쪽파, 얼가리 등	친환경경매장
01:20 ~ 02:10	고추, 버섯, 피망 등	청과물동
01:20 ~ 02:20	오이, 호박, 가지	청과물동
02:00 ~ 04:00	대파, 양배추, 배추, 무	채소AB동경매장
02:30 ~ 03:10	감자, 고구마, 양파, 당근	구근류동
04:30 ~ 07:00	과일류(사과, 배, 감, 포도, 딸기, 토마토 등)	청과물동

● 수산

시간	주요 품목류	장소
04:00 ~	활어류, 선어, 갑각류, 그 밖의 어류	수산물동
07:00 ~	건어류	수산물동

5. 법인별 거래실적

(단위 : 톤, 백만원)

법인명	'19 거래실적		연간 거래일수	일평균		
	물량	금액		거래물량	거래금액	
계	154,853	255,988	312	496	820	
청과	대전중앙청과(주)	94,050	135,881	307	306	443
	대전원예농협노은(공)	58,601	100,971	306	192	330
	소 계	152,651	236,852	307	497	772
수산	대전노은진영수산(주)	2,202	19,136	324	7	59
	소 계	2,202	19,136	324	7	59

13

울산광역시 농수산물도매시장

1. 시장개요



- 위 치 울산광역시 남구 삼산로 324(삼산동)
- 개 장 일 1990.03.20
- 사업기간 1988.12 ~ 1990.02
- 사 업 비 72억원(국고 27, 지방비 45)
- 연 락 처 전화 (052) 267-7220
팩스 (052) 229-6049
- 홈페이지 <http://www.ulsan.go.kr/market/index>

2. 주요 시설규모

(단위 : m²)

부지	건물	법인사무실	경매장	중도매인		저온저장고	주차장
				점포	사무실		
41,305	18,861	1,467	13,102	740 (31)	445 (23)	-	4,458 (384)

주) ()는 개수이며, 주차장의 ()는 동시주차 가능대수임

3. 유통종사자 현황

● 도매시장법인(공판장) 현황

(단위 : 백만원)

	법인명	대표자	지정기간	자본금	연락처
청과	울산중앙청과(주)	황세열	'15.07.18 ~ '20.07.17	1,000	(052) 267-4480
	울산원예농협(공)	김철준	-	-	(052) 266-5500
수산	울산중앙수산(주)	장재화	'15.07.18 ~ '20.07.17	731	(052) 267-9072
	울산건해산물(주)	김일영	'15.07.18 ~ '20.07.17	300	(052) 267-9067
	울산수협(공)	오시환	-	-	(052) 267-3073

● 거래관계자 현황

(단위 : 명)

중도매인			경매사			매매참가인	산지유통인	하역인
청과	수산	계	청과	수산	계			
103 (1)	61 (-)	164 (1)	11	10	21	-	286	50

주) ()는 중도매법인 수

4. 품목별 경매시간

● 청과

시간	주요 품목류	장소
04:30 ~ 12:00	채소류(배추, 무, 고추, 양파, 마늘 등)	중앙청과 채소경매장
05:30 ~ 12:00	과일류(사과, 배, 포도, 감귤, 감 등)	중앙청과 과일경매장
05:00 ~ 13:00	과일류(사과, 배, 포도, 감 등)	울산원협 채소경매장
05:00 ~ 13:00	채소류(무, 배추, 양파, 고추 등)	울산원협 과일경매장

● 수산

시간	주요 품목류	장소
04:00 ~ 12:00	냉동, 선어류 및 어패류	중앙수산 경매장
08:30 ~ 12:00	건멸치, 건오징어, 건미역, 건다시마, 각종 건포류	건해산물 경매장
05:00 ~ 12:00	활어류, 선어류(가자미, 아귀, 고동, 대구, 문어 등)	울산수협 공판장

5. 법인별 거래실적

(단위 : 톤, 백만원)

법인명	'19 거래실적		연간 거래일수	일평균		
	물량	금액		거래물량	거래금액	
계	83,619	159,498	317	264	503	
청과	울산중앙청과(주)	38,665	56,661	311	124	182
	울산원예농협(공)	37,457	73,914	311	120	238
	소 계	76,122	130,575	311	245	420
수산	울산중앙수산(주)	2,207	10,663	333	7	32
	울산건해산물(주)	335	4,154	303	1	14
	울산수협(공)	4,906	13,149	333	15	39
	상장예외(수산)	49	957	-	0.2	3
	소 계	7,497	28,923	323	23	90

14

수원시 농수산물도매시장

1. 시장개요



○ 위치	경기도 수원시 권선구 세권로 243 (권선동, 농수산물도매시장)
○ 개 장 일	1993.02.27
○ 사업기간	1985 ~ 1992
○ 사 업 비	197억원(국고 23, 지방비 174)
○ 연 락 처	전화 (031) 228-2723 팩스 (031) 228-3740
○ 홈페이지	http://www.suwon.go.kr/agrfish

2. 주요 시설규모

(단위 : m²)

부지	건물	법인사무실	경매장	중도매인		저온저장고	주차장
				점포	사무실		
68,441	19,653	2,723	9,274	3,461 (210)	-	44 (2)	3,870 (371)

주) ()는 개수이며, 주차장의 ()는 동시주차 가능대수임

3. 유통종사자 현황

● 도매시장법인(공판장) 현황

(단위 : 백만원)

	법인명	대표자	지정기간	자본금	연락처
청과	수원청과물(주)	이영기	'18.02.28 ~ '23.02.27	2,000	(031) 232-2253
	경기청과(주)	박정준	'18.02.28 ~ '23.02.27	2,000	(031) 236-3700
	수원원협(공)	이용학	-	-	(031) 233-9772
수산	수원수산시장(주)	송민규	'19.03.01 ~ '24.03.01	1,000	(031) 235-3931
	남부수협수원(공)	김국진	-	-	(031) 234-3444

● 거래관계자 현황

(단위 : 명)

중도매인			경매사			매매참가인	산지유통인	하역인
청과	수산	계	청과	수산	계			
136 (2)	60 (4)	196 (6)	20	4	24	-	131	56

주) ()는 중도매법인 수

4. 품목별 경매시간

● 청과

시간	주요 품목류	장소
03:00 ~	채소	채소 경매장
05:00 ~	과일	과일 경매장

● 수산

시간	주요 품목류	장소
06:00 ~	수산	수산경매장

5. 법인별 거래실적

(단위 : 톤, 백만원)

법인명	'19 거래실적		연간 거래일수	일평균		
	물량	금액		거래물량	거래금액	
계	97,074	167,265	305	318	548	
청과	수원청과물(주)	32,085	51,808	305	105	170
	경기청과(주)	34,420	54,872	305	113	180
	수원원예농협(공)	25,564	33,873	305	84	111
	상장애외(청과)	1,044	4,647	305	3	15
	소 계	93,113	145,200	305	128	476
수산	남부수협수원(공)	1,492	9,937	301	5	33
	수원수산시장(주)	2,469	12,128	301	8	40
	소 계	3,961	22,065	301	13	73

15

안양시 농수산물도매시장

1. 시장개요



- 위 치 경기도 안양시 동안구 흥안대로 313
- 개 장 일 1997.09.06
- 사업기간 1992 ~ 1997
- 사 업 비 734억원(국고 355, 지방비 379)
- 연 락 처 전화 (031) 8045-2632
팩스 (031) 8045-2859
- 홈페이지 <http://www.market.anyang.go.kr>

2. 주요시설규모

(단위 : m²)

부지	건물	법인사무실	경매장	중도매인		저온저장고	주차장
				점포	사무실		
84,941	55,944	1,051	18,754	4,621 (215)	-	1,716 (4)	26,789 (1,486)

주) ()는 개수이며, 주차장의 ()는 동시주차 가능대수임

3. 유통종사자 현황

● 도매시장법인(공판장) 현황

(단위 : 백만원)

구분	법인명	대표자	지정기간	자본금	연락처
청과	안양농산물(주)	김병열	'18.03.09 ~ '23.03.08	7,000	(031) 421-4576
	안양원협(공)	박제봉	-	-	(031) 423-0422
수산	안양평촌수산(주)	유광현	'19.03.31 ~ '24.03.30	1,700	(031) 422-9060

● 거래관계자 현황

(단위 : 명)

중도매인			경매사			매매참가인	산지유통인	하역인
청과	수산	계	청과	수산	계			
121 (19)	75 (41)	196 (60)	13	6	19	-	327	45

주) ()는 중도매법인 수

4. 품목별 경매시간

● 청과

시간	주요 품목류	장소
02:00 ~ 04:00	채소류	청과동, 채소동 경매장
04:00 ~ 06:00	과일류	청과동 경매장

● 수산

시간	주요 품목류	장소
04:00 ~ 06:00	선어(냉동), 패류, 건어	수산동 경매장
11:00 ~ 12:00	활어	수산동 경매장

5. 법인별 거래실적

(단위 : 톤, 백만원)

법인명	'19 거래실적		연간 거래일수	일평균		
	물량	금액		거래물량	거래금액	
계	67,430	136,744	305	221	448	
청과	안양농산물(주)	26,405	43,253	305	87	142
	안양원예농협(공)	34,599	60,215	305	197	197
	소 계	61,004	103,468	305	339	339
수산	안양평촌수산(주)	6,426	33,276	304	21	109
	소 계	6,426	33,276	304	21	109

16

안산시 농수산물도매시장

1. 시장개요



○ 위치	경기도 안산시 상록구 총장로 312(이동)
○ 개 장 일	1998.02.27
○ 사업기간	1994.02 ~ 1997.10
○ 사 업 비	20억원(국고 3, 지방비 17)
○ 연 락 처	전화 (031) 481-2771 팩스 (031) 481-3634
○ 홈페이지	http://www.ansan.go.kr/market/05_sub/market05_01.jsp?menuId=1

2. 주요시설규모

(단위 : m²)

부지	건물	법인사무실	경매장	중도매인		저온저장고	주차장
				점포	사무실		
42,499	28,303	1,458	10,975	1,950 (99)	292 (4)	523 (4)	- (738)

주) ()는 개수이며, 주차장의 ()는 동시주차 가능대수임

3. 유통종사자 현황

● 도매시장법인(공판장) 현황

(단위 : 백만원)

구분	법인명	대표자	지정기간	자본금	연락처
청과	안산농산물(주)	김유수	'17.12.01 ~ '22.12.20	2,150	(031) 408-1123
	농협안산(공)	한옥경	-	-	(031) 416-0740
수산	안산수산(주)	김철호	'19.11.01 ~ '24.11.31	900	(031) 418-8924

● 거래관계자 현황

(단위 : 명)

중도매인			경매사			매매참가인	산지유통인	하역인
청과	수산	계	청과	수산	계			
71 (17)	31 (5)	102 (22)	15	3	18	10	461	68

주) ()는 중도매법인 수

4. 품목별 경매시간

● 청과

시간	주요 품목류	장소
02:00 ~	채소류	채소동
04:00 ~	과일류	과일동
22:00 ~	무, 배추	무, 배추동

● 수산

시간	주요 품목류	장소
05:00 ~ 05:10	냉동	선어 냉동 경매장
05:10 ~ 05:30	선어	선어 냉동 경매장
05:30 ~ 06:00	패류	패류 경매장

5. 법인별 거래실적

(단위 : 톤, 백만원)

법인명	'19 거래실적		연간 거래일수	일평균		
	물량	금액		거래물량	거래금액	
계	79,335	128,909	279	284	462	
청과	안산농산물(주)	30,773	45,659	306	101	149
	농협안산(공)	45,379	69,080	304	149	227
	소 계	76,152	114,739	305	250	376
수산	안산수산(주)	3,124	13,934	302	10	46
	상장예외(수산)	59	236	200	0.3	2
	소 계	3,183	14,170	302	10	46

17

구리시 농수산물도매시장

1. 시장개요



- 위 치 경기도 구리시 동구릉로 136번길 90
- 개 장 일 1997.06.09
- 사업기간 1991.07 ~ 1996.12
- 사 업 비 943억원(국비 568, 시비 375)
- 연 락 처 전화 (031) 560-5100
팩스 (031) 555-0282
- 홈페이지 www.gamaco.co.kr

2. 주요 시설규모

(단위 : m²)

부지	건물	법인사무실	경매장	중도매인		저온저장고	주차장
				점포	사무실		
187,398	144,449	4,505	34,304	39,418 (562)	13,776 (406)	7,518 (20)	96,627 (2,231)

주) ()는 개수이며, 주차장의 ()는 동시주차 가능대수임/신축, 증축 및 2015년 갱신계약 면적 변경

3. 유통종사자 현황

● 도매시장법인(공판장) 현황

(단위 : 백만원)

	법인명	대표자	지정기간	자본금	연락처
청과	구리청과(주)	최선호	'16.06.10 ~ '23.06.09	5,000	(031) 556-2000
	(주)인터넷청과	이동현	'19.04.30 ~ '26.04.29	6,078	(031) 550-5100
	농협구리(공)	정창윤	-	-	(031) 556-1600
수산	강북수산(주)	양승휘, 손재웅	'16.06.10 ~ '23.06.09	4,050	(031) 551-6000
	수협구리(공)	김선태	-	-	(031) 557-7070

● 거래관계자 현황

(단위 : 명)

중도매인			경매사			매매참가인	산지유통인	하역인
청과	수산	계	청과	수산	계			
347 (342)	184 (166)	531 (508)	60	16	76	92	1,337	269

주) ()는 중도매법인 수

4. 품목별 경매시간

● 청과

시간	주요 품목류	장소
02:30 ~ 05:00	포도, 복숭아, 감귤, 딸기, 참외, 토마토 등 일반과실	과일경매장
09:00 ~ 11:00	사과, 배, 수박 등	과일경매장
19:30 ~ 22:00	상추, 썩갠, 파, 시금치, 당근, 엽채류 및 양채류	채소경매장
22:00 ~ 22:30	양채류, 깻잎, 오이, 호박, 고추, 버섯, 감자, 고구마, 당근, 기타	채소경매장
23:00 ~ 24:00	양파, 미나리, 그 밖의 채소	채소경매장
23:00 ~ 24:00	무, 배추, 양배추	트럭판매장 주차장

● 수산

시간	주요 품목류	장소
00:30 ~	선어류	다목적경매장
01:30 ~	냉동류	다목적경매장
02:30 ~	패류	다목적경매장
10:00 ~	활어부류	다목적경매장
23:00 ~	고등어(선어, 냉동)	다목적경매장

5. 법인별 거래실적

(단위 : 톤, 백만원)

법인명	'19 거래실적		연간 거래일수	일평균		
	물량	금액		거래물량	거래금액	
계	432,399	785,921	306	1,413	2,568	
청과	구리청과(주)	145,903	241,160	305	478	791
	(주)인터넷청과	121,909	188,762	305	400	619
	농협구리(공)	119,432	183,183	305	392	601
	상장예외	15,283	46,785	305	50	153
	소 계	402,527	659,890	305	1,320	2,164
수산	강북수산(주)	14,953	54,867	307	49	179
	수협구리(공)	13,887	57,550	307	45	187
	상장예외	1,032	13,614	305	3	45
	소 계	29,872	126,031	306	98	412

18

춘천시 농수산물도매시장

1. 시장개요



○ 위치	강원도 춘천시 마장길 39(사농동)
○ 개 장 일	1996.09.06
○ 사업기간	1994.03 ~ 1996.09
○ 사 업 비	111억원(국고 47, 지방비 64)
○ 연 락 처	전화 (033) 253-3891 팩스 (033) 253-5891
○ 홈페이지	www.chuncheonmarket.or.kr

2. 주요 시설규모

(단위 : m²)

부지	건물	법인사무실	경매장	중도매인		저온저장고	주차장
				점포	사무실		
31,150	13,535	432	1,677	1,440 (48)	52 (1)	660 (6)	4,196 (120)

주) ()는 개수이며, 주차장의 ()는 동시주차 가능대수임

3. 유통종사자 현황

● 도매시장법인(공판장) 현황

(단위 : 백만원)

구분	법인명	대표자	지정기간	자본금	연락처
청과	춘천중앙청과(주)	박상현	'15.11.10 ~ '20.11.09	1,400	(033) 242-7891
	춘천원예농협(공)	김찬호	-	-	(033) 243-6100

● 거래관계자 현황

(단위 : 명)

중도매인			경매사			매매참가인	산지유통인	하역인
청과	수산	계	청과	수산	계			
24 (5)	-	24 (5)	6	-	6	20	5	5

주) ()는 중도매법인 수

4. 품목별 경매시간

시간	주요 품목류	장소
06:00 ~ 07:00	채소, 과일	공판장

5. 법인별 거래실적

(단위 : 톤, 백만원)

법인명	'19 거래실적		연간 거래일수	일평균		
	물량	금액		거래물량	거래금액	
계	12,243	22,125	306	40	72	
청과	춘천중앙청과(주)	4,799	7,983	305	16	26
	춘천원예농협(공)	7,444	14,142	304	24	47

19

원주시 농산물도매시장

1. 시장개요



- 위 치 강원도 원주시 서원대로 33(단계동)
- 개 장 일 2001.04.04
- 사업기간 1997 ~ 2000
- 사 업 비 215억원(국고 120, 시비 70, 기타 25)
- 연 락 처 전화 (033) 737-4350
팩스 (033) 737-4841
- 홈페이지 <http://wonjumk.go.kr>

2. 주요시설규모

(단위 : m²)

부지	건물	법인사무실	경매장	중도매인		저온저장고	주차장
				점포	사무실		
44,800	13,995	1,230	5,695	1,725 (94)	-	151 (4)	1,221 (379)

주) ()는 개수이며, 주차장의 ()는 동시주차 가능대수임

3. 유통종사자 현황

● 도매시장법인(공판장) 현황

(단위 : 백만원)

구분	법인명	대표자	지정기간	자본금	연락처
청과	합동청과(주)	박만호	'19.01.30 ~ '29.01.29	1,000	(033) 742-2325
	원주원예농협(공)	황성길	-	-	(033) 749-8631

● 거래관계자 현황

(단위 : 명)

중도매인			경매사			매매참가인	산지유통인	하역인
청과	수산	계	청과	수산	계			
47 (-)	-	47 (-)	11	-	11	-	1	17

주) ()는 중도매법인 수

4. 품목별 경매시간

시간	주요 품목류	장소
17:00 ~	(동절기) 과일·채소류	경매장
18:00 ~	(하절기) 과일·채소류	경매장

5. 법인별 거래실적

(단위 : 톤, 백만원)

법인명	'19 거래실적		연간 거래일수	일평균		
	물량	금액		거래물량	거래금액	
계	25,099	47,484	308	81	154	
청과	합동청과(주)	14,777	27,104	307	48	88
	원주원에농협(공)	10,322	20,380	308	34	66

20

강릉시 농산물도매시장

1. 시장개요



- 위 치 강원도 강릉시 유산로 60
- 개 장 일 1999.11.24
- 사업기간 1995 ~ 1999
- 사 업 비 214억원(국고 95, 시비 119)
- 연 락 처 전화 (033) 646-4654
팩스 (033) 646-4860
- 홈페이지 <http://www.gnns.co.kr>

2. 주요시설규모

(단위 : m²)

부지	건물	법인사무실	경매장	중도매인		저온저장고	주차장
				점포	사무실		
65,825	16,267	255	4,132	1,767 (82)	-	1,419 (4)	5,280 (260)

주) ()는 개수이며, 주차장의 ()는 동시주차 가능대수

3. 유통종사자 현황

● 도매시장법인(공판장) 현황

(단위 : 백만원)

구분	법인명	대표자	지정기간	자본금	연락처
청과	(주)강릉농산물도매시장	임윤승	-	2,000	(033) 646-4654

● 거래관계자 현황

(단위 : 명)

중도매인			경매사			매매참가인	산지유통인	하역인
청과	수산	계	청과	수산	계			
45 (7)	-	45 (7)	4	-	4	2	65	11

주) ()는 중도매법인 수

4. 품목별 경매시간

시간	주요 품목류	장소
05:00 ~	과일류	과일경매장
18:00 ~	채소류	채소경매장

5. 법인별 거래실적

(단위 : 톤, 백만원)

구분	법인명	'19 거래실적		연간 거래일수	일평균	
		물량	금액		거래물량	거래금액
	계	20,648	37,984	306	67	124
청과	(주)강릉농산물도매시장	20,648	37,984	306	67	124

21

청주시 농수산물도매시장

1. 시장개요



- 위 치 충북 청주시 흥덕구 백봉로 254 (봉명동)
- 개 장 일 1988.11.10
- 사업기간 1985.12. ~ 1988.10.08
- 사 업 비 95억원(국고 10, 시비 50, 기타 35)
- 연 락 처 전화 (043) 201-2251
팩스 (043) 220-2470
- 홈페이지 <http://cheongju.go.kr/market/index.do>

2. 주요시설규모

(단위 : m²)

부지	건물	법인사무실	경매장	중도매인		저온저장고	주차장
				점포	사무실		
44,088	20,302	851	8,462	1,656 (124)	-	500 (2)	9,708 (456)

주) ()는 개수이며, 주차장의 ()는 동시주차 가능대수임

3. 유통종사자 현황

● 도매시장법인(공판장) 현황

(단위 : 백만원)

구분	법인명	대표자	지정기간	자본금	연락처
청과	청주청과시장(주)	양승인	'18.07.01 ~ '23.06.30	700	(043) 266-5813
	충북원예농협청주(공)	박철선	-	-	(043) 266-3114
수산	청주수산시장(주)	장윤익	'15.03.01 ~ '20.02.29	150	(043) 266-5811

● 거래관계자 현황

(단위 : 명)

중도매인			경매사			매매참가인	산지유통인	하역인
청과	수산	계	청과	수산	계			
110 (9)	11 (1)	121 (10)	12	2	14	2	124	55

주) ()는 중도매법인 수

4. 품목별 경매시간

● 청과

시간	주요 품목류	장소
03:00 ~	채소류(하절기)	도매시장 내 채소동 경매장
04:00 ~	채소류(동절기)	도매시장 내 채소동 경매장
05:00 ~	과일류(하절기)	도매시장 내 과일동 경매장
06:00 ~	과일류(동절기)	도매시장 내 과일동 경매장

● 수산

시간	주요 품목류	장소
06:00 ~	수산물	도매시장 내 수산동 경매장

5. 법인별 거래실적

(단위 : 톤, 백만원)

법인명	'19 거래실적		연간 거래일수	일평균		
	물량	금액		거래물량	거래금액	
계	86,941	150,242	304	286	494	
청과	청주청과시장(주)	44,642	72,536	304	147	239
	충북원예농협청주(공)	41,034	71,857	304	135	236
	소 계	85,676	144,393	304	282	475
수산	청주수산시장(주)	1,265	5,849	304	4	19
	소 계	1,265	5,849	304	4	19

22

충주시 농수산물도매시장

1. 시장개요



- 위 치 충북 충주시 목향산단5로 54
- 개 장 일 1995.11.15
- 사업기간 1992 ~ 1995
- 사 업 비 147억원(국고 57, 지방비 90)
- 연 락 처 전화 (043) 850-3943
팩스 (043) 845-9582
- 홈페이지 <http://chung.go.kr>

2. 주요 시설규모

(단위 : m²)

부지	건물	법인사무실	경매장	중도매인		저온저장고	주차장
				점포	사무실		
45,756	15,341	316	7,337	3,156 (102)	316 (3)	998 (2)	3,575 (205)

주) ()는 개수이며, 주차장의 ()는 동시주차 가능대수임

3. 유통종사자 현황

● 도매시장법인(공판장) 현황

(단위 : 백만원)

구분	법인명	대표자	지정기간	자본금	연락처
청과	충주중원청과(주)	박철선	'17.07.28 ~ '22.07.28	-	(043) 853-6857
	충북원예농협총주(공)	이운용	-	-	(043) 853-8149
수산	목향수산(주)	김동영	'19.04.01 ~ '24.03.31	500	(043) 853-7476

● 거래관계자 현황

(단위 : 명)

중도매인			경매사			매매참가인	산지유통인	하역인
청과	수산	계	청과	수산	계			
46 (1)	8 (-)	54 (1)	14	2	16	4	114	25

주) ()는 중도매법인 수

4. 품목별 경매시간

● 청과

시간	주요 품목류	장소
15:00 ~	과일류	과일동
17:00 ~	채소류	채소동

● 수산

시간	주요 품목류	장소
07:00 ~	활어, 선어, 건어물	수산동

5. 법인별 거래실적

(단위 : 톤, 백만원)

법인명	'19 거래실적		연간 거래일수	일평균		
	물량	금액		거래물량	거래금액	
계	30,264	55,514	279	108	108	
청과	충주중원청과(주)	12,448	18,622	300	41	42
	충북원예농협충주(공)	17,458	35,219	304	57	52
	소 계	29,906	53,841	304	98	94
수산	목행수산(주)	358	1,673	233	2	7
	소 계	358	1,673	233	2	7

23

천안시 농수산물도매시장

1. 시장개요



- 위 치 충남 천안시 서북구 천안대로 1347
- 개 장 일 1995.05
- 사업기간 1991 ~ 1995
- 사 업 비 61억원(국고 24, 자부담 24, 기타 13)
- 연 락 처 전화 (041) 521-2842
팩스 (041) 521-2849
- 홈페이지 <http://market.cheonan.go.kr/>

2. 주요시설규모

(단위 : m²)

부지	건물	법인사무실	경매장	중도매인		저온저장고	주차장
				점포	사무실		
56,395	30,456	954	9,429	4,572 (122)	45 (1)	2,398 (42)	12,590 (558)

주) ()는 개수이며, 주차장의 ()는 동시주차 가능대수임

3. 유통종사자 현황

● 도매시장법인(공판장) 현황

(단위 : 백만원)

구분	법인명	대표자	지정기간	자본금	연락처
청과	천안청과(주)	양승묵	'17.04.12 ~ '22.04.11	700	(041) 583-0071
	천안농협(공)	윤노순	-	-	(041) 584-4855
수산	해랑수산(주)	성광용	'15.11.02 ~ '20.11.01	400	(041) 583-0081

● 거래관계자 현황

(단위 : 명)

중도매인			경매사			매매참가인	산지유통인	하역인
청과	수산	계	청과	수산	계			
78 (5)	29 (-)	107 (5)	16	2	18	2	4	31

주) ()는 중도매법인 수

4. 품목별 경매시간

● 청과

시간	주요 품목류	장소
04:00 ~ 06:00	과일	경매장
04:30 ~ 06:00	채소	경매장

5. 법인별 거래실적

(단위 : 톤, 백만원)

법인명	'19 거래실적		연간 거래일수	일평균		
	물량	금액		거래물량	거래금액	
계	69,506	121,039	305	228	397	
청과	천안청과(주)	46,548	77,770	305	153	255
	천안농협(공)	21,915	35,862	305	72	118
	소 계	68,463	113,632	305	224	373
수산	해랑수산(주)	1,043	7,407	305	3	24
	소 계	1,043	7,407	305	3	24

24

전주시 농수산물도매시장

1. 시장개요



- 위 치 전북 전주시 덕진구 동부대로 1183
- 개 장 일 1993.09.27
- 사업기간 1989 ~ 1992
- 사 업 비 192억원(국고 65, 지방비 127)
- 연 락 처 전화 (063) 281-5372
팩스 (063) 254-9772
- 홈페이지 <http://market.jeonju.go.kr>

2. 주요 시설규모

(단위 : m²)

부지	건물	법인사무실	경매장	중도매인		저온저장고	주차장
				점포	사무실		
59,578	23,753	1,360	15,227	1,402 (-)	160 (-)	1,141 (-)	9,540 (-)

주) ()는 개수이며, 주차장의 ()는 동시주차 가능대수

3. 유통종사자 현황

● 도매시장법인(공판장) 현황

(단위 : 백만원)

구분	법인명	대표자	지정기간	자본금	연락처
청과	전주청과물(주)	지춘식	'18.10.28 ~ '23.10.27	824	(063) 275-0911
	전주원예농협(공)	김우철	-	-	(063) 251-5581
수산	전주수산시장(주)	채명수	'18.10.28 ~ '23.10.27	600	(063) 251-5885
	수협전주(공)	신중동	-	-	(063) 254-9111

● 거래관계자 현황

(단위 : 명)

중도매인			경매사			매매참가인	산지유통인	하역인
청과	수산	계	청과	수산	계			
95 (-)	36 (-)	131 (-)	11	5	16	9	505	39

주) ()는 중도매법인 수

4. 품목별 경매시간

● 청과

시간	주요 품목류	장소
04:00 ~	배추, 무, 상추, 시금치 외	채소 경매장
06:00 ~	수박, 사과, 배, 포도 외	과일 경매장

● 수산

시간	주요 품목류	장소
07:00 ~	선어류, 패류	선어경매장
상시	활어류, 건어류	활건어경매장

5. 법인별 거래실적

(단위 : 톤, 백만원)

법인명	'19 거래실적		연간 거래일수	일평균		
	물량	금액		거래물량	거래금액	
계	71,056	116,718	280	254	417	
청과	전주청과물(주)	31,600	50,900	306	103	166
	전주원예농협(공)	37,902	57,811	300	126	193
	소 계	69,502	108,711	303	229	359
수산	전주수산시장(주)	1,041	5,137	286	4	18
	수협전주(공)	513	2,870	179	3	16
	소 계	1,554	8,007	233	7	34

25

익산시 농수산물도매시장

1. 시장개요



○ 위치	전북 익산시 변영로 1길 20
○ 개 장 일	1998.01.05
○ 사업기간	1995.05 ~ 1997.11
○ 사 업 비	226억원(국고 105, 지방비 69, 기타 52)
○ 연 락 처	전화 (063) 843-7747 팩스 (063) 842-0140
○ 홈페이지	https://market.iksan.go.kr/

2. 주요 시설규모

(단위 : m²)

부지	건물	법인사무실	경매장	중도매인		저온저장고	주차장
				점포	사무실		
105,782	23,777	493	10,540	409 (-)	574 (-)	1,601 (-)	- (-)

주) ()는 개수이며, 주차장의 ()는 동시주차 가능대수임

3. 유통종사자 현황

● 도매시장법인(공판장) 현황

(단위 : 백만원)

구분	법인명	대표자	지정기간	자본금	연락처
청과	(주)이리청과회사	황규환, 김삼식	'15.12.30 ~ '20.12.29	600	(063) 855-3202
	익산원예농협(공)	김봉학	-	-	(063) 841-6113
수산	이리수산시장(주)	유광중	'15.12.30 ~ '20.12.29	300	(063) 843-7747

● 거래관계자 현황

(단위 : 명)

중도매인			경매사			매매참가인	산지유통인	하역인
청과	수산	계	청과	수산	계			
51 (4)	11 (1)	62 (5)	13	2	15	2	38	36

주) ()는 중도매법인 수

4. 품목별 경매시간

● 청과

시간	주요 품목류	장소
04:00 ~	채소류 하절기	채소동 경매장
05:00 ~	채소류 동절기	과일 경매장
06:00 ~	과일류 연중	과일동 경매장

● 수산

시간	주요 품목류	장소
06:30 ~	고등어, 삼치 등 냉동수산물 전품목	이리수산시장 내

5. 법인별 거래실적

(단위 : 톤, 백만원)

법인명	'19 거래실적		연간 거래일수	일평균		
	물량	금액		거래물량	거래금액	
계	51,096	90,562	304	171	298	
청과	(주)이리청과회사	9,700	14,930	304	32	49
	익산원예농협(공)	39,113	66,130	304	129	218
	소 계	48,813	81,503	304	161	268
수산	이리수산시장(주)	2,283	9,509	304	8	31
	소 계	2,283	9,509	304	8	31

26

정읍시 농산물도매시장

1. 시장개요



- 위 치 전북 정읍시 황토현로 1213-15
- 개 장 일 2000.03.10
- 사업기간 1995 ~ 1999
- 사 업 비 148억원(국고 67, 지방비 52, 기타 29)
- 연 락 처 전화 (063) 532-4001
팩스 (063) 533-4245
- 홈페이지 <http://market.jeongeup.go.kr>

2. 주요 시설규모

(단위 : m²)

부지	건물	법인사무실	경매장	중도매인		저온저장고	주차장
				점포	사무실		
70,917	16,793	456	6,510	3,699 (54)	115 (1)	345 (10)	2,622 (717)

주) ()는 개수이며, 주차장의 ()는 동시주차 가능대수임

3. 유통종사자 현황

● 도매시장법인(공판장) 현황

(단위 : 백만원)

구분	법인명	대표자	지정기간	자본금	연락처
청과	정일청과(주)	황경숙	'14.05.01 ~ '19.04.30	427	(063) 535-2810
	정읍원예농협(공)	이대건	-	-	(063) 531-0700

● 거래관계자 현황

(단위 : 명)

중도매인			경매사			매매참가인	산지유통인	하역인
청과	수산	계	청과	수산	계			
42 (1)	-	42 (1)	8	-	8	9	10	9

주) ()는 중도매법인 수

4. 품목별 경매시간

시간	주요 품목류	장소
05:30 ~	채소 부류	채소동
07:00 ~	과일 부류	과일동

5. 법인별 거래실적

(단위 : 톤, 백만원)

법인명	'19 거래실적		연간 거래일수	일평균		
	물량	금액		거래물량	거래금액	
계	15,572	26,356	305	51	86	
청과	정일청과(주)	11,480	18,539	305	38	61
	정읍원예농협(공)	4,092	7,817	305	13	26

27

순천시 농산물도매시장

1. 시장개요



○ 위치	전남 순천시 해룡면 해광로 1 (해룡면 월전리 9-1)
○ 개 장 일	2001.04.01
○ 사업기간	1998.09 ~ 2000.12
○ 사 업 비	299억원(국고 182, 지방비 102, 기타 15)
○ 연 락 처	전화 (061) 749-8811 팩스 (061) 749-4676
○ 홈페이지	http://market.sc.go.kr

2. 주요 시설규모

(단위 : m²)

부지	건물	법인사무실	경매장	중도매인		저온저장고	주차장
				점포	사무실		
74,461	31,426	1,026	28,874	3,838 (91)	-	485 (6)	12,028 (493)

주) ()는 개수이며, 주차장의 ()는 동시주차 가능대수

3. 유통종사자 현황

● 도매시장법인(공판장) 현황

(단위 : 백만원)

구분	법인명	대표자	지정기간	자본금	연락처
청과	순천남도청과(주)	문정례	'15.03.01 ~ '20.02.29	1,100	(061) 726-0130
	남일청과(주)	남택용	'20.03.01 ~ '24.02.28	1,100	(061) 727-0101
	순천원예농협(공)	채규선	-	-	(061) 725-5500

● 거래관계자 현황

(단위 : 명)

중도매인			경매사			매매참가인	산지유통인	하역인
청과	수산	계	청과	수산	계			
100 (10)	-	100 (10)	14	-	14	1	27	31

주) ()는 중도매법인 수

4. 품목별 경매시간

시간	주요 품목류	장소
07:00 ~09:00	과일류	과일 경매장
14:00 ~16:30	채소류	채소 경매장

5. 법인별 거래실적

(단위 : 톤, 백만원)

법인명	'19 거래실적		연간 거래일수	일평균		
	물량	금액		거래물량	거래금액	
계	79,234	125,186	305	260	410	
청과	순천남도청과(주)	31,274	45,286	303	103	149
	남일청과(주)	8,187	20,676	302	27	68
	순천원예농협(공)	39,773	59,224	309	129	192

28

포항시 농산물도매시장

1. 시장개요



- 위 치 경북 포항시 북구 흥해읍 동해대로 1182
- 개 장 일 2001.10.26
- 사업기간 1995 ~ 2001
- 사 업 비 333억원(국고 170, 지방비 163)
- 연 락 처 전화 (054) 270-4787
팩스 (054) 270-4795
- 홈페이지 <http://market.pohang.go.kr/>

2. 주요 시설규모

(단위 : m²)

부지	건물	법인사무실	경매장	중도매인		저온저장고	주차장
				점포	사무실		
84,053	30,787	702	10,083	-	139 (3)	680 (7)	18,940 (632)

주) ()는 개수이며, 주차장의 ()는 동시주차 가능대수임

3. 유통종사자 현황

● 도매시장법인(공판장) 현황

(단위 : 백만원)

구분	법인명	대표자	지정기간	자본금	연락처
청과	포항청과(주)	장경환	'17.09.03 ~ '22.09.02	1,500	(054) 262-7370
	대구경북농협포항(공)	손규삼	'17.09.03 ~ '22.09.02	-	(054) 262-5260
	포항농협(공)	정창교	'17.09.03 ~ '22.09.02	-	(054) 262-7081

● 거래관계자 현황

(단위 : 명)

중도매인			경매사			매매참가인	산지유통인	하역인
청과	수산	계	청과	수산	계			
60 (3)	-	60 (3)	9	-	9	1	27	23

주) ()는 중도매법인 수

4. 품목별 경매시간

시간	주요 품목류	장소
04:00 ~	무, 배추, 양파 등	채소동 경매장
08:00 ~	사과, 수박, 감귤, 토마토 등	청과동 경매장

5. 법인별 거래실적

(단위 : 톤, 백만원)

법인명	'19 거래실적		연간 거래일수	일평균		
	물량	금액		거래물량	거래금액	
계	35,808	67,514	300	119	225	
청과	포항청과(주)	11,798	26,449	300	39	88
	대구경북능금농협포항(공)	9,512	22,841	300	32	76
	포항농협(공)	14,498	18,224	300	48	61

29

안동시 농수산물도매시장

1. 시장개요



- 위 치 경북 안동시 풍산읍 유통단지길 99
- 개 장 일 1997.04.21
- 사업기간 1994.01 ~ 1999.11
- 사 업 비 139억원(국고 25, 지방비 114)
- 연 락 처 전화 (054) 859-4070
팩스 (054) 840-6574
- 홈페이지 <http://andongmarket.go.kr>

2. 주요 시설규모

(단위 : m²)

부지	건물	법인사무실	경매장	중도매인		저온저장고	주차장
				점포	사무실		
84,818	20,264	475	12,990	-	299 (3)	658 (6)	7,864 (439)

주) ()는 개수이며, 주차장의 ()는 동시주차 가능대수

3. 유통종사자 현황

● 도매시장법인(공판장) 현황

(단위 : 백만원)

구분	법인명	대표자	지정기간	자본금	연락처
청과	안동청과(합자)	권동기	'17.04.21 ~ '22.04.20	100	(054) 859-4141
	안동농협(공)	권순협	-	-	(054) 859-0808

● 거래관계자 현황

(단위 : 명)

중도매인			경매사			매매참가인	산지유통인	하역인
청과	수산	계	청과	수산	계			
81 (10)	-	81 (10)	10	-	10	-	-	103

주) ()는 중도매법인 수

4. 품목별 경매시간

시간	주요 품목류	장소
08:30 ~	배, 복숭아, 토마토, 참외, 포도, 딸기, 감자, 마 등 (배, 수박, 참외, 토마토, 딸기 등)	안동농협농산물공판장, (안동청과합자회사 경매장)
09:00 ~	사과	안동청과 합자회사 경매장
	사과	안동농협 농산물공판장

5. 법인별 거래실적

(단위 : 톤, 백만원)

법인명	'19 거래실적		연간 거래일수	일평균		
	물량	금액		거래물량	거래금액	
계	146,138	255,466	296	494	863	
청과	안동청과(합자)	67,096	113,823	151	444	754
	안동농협(공)	78,372	133,317	301	161	443
	소 계	145,468	247,140	226	644	1,094
수산	안동수산시장(주)	670	8,326	365	2	23
	소 계	670	8,326	365	2	23

6. 시장도매인 현황

● 시장도매인 지정기간 : '16.07.21 ~ '21.07.21

● 주 취급부류 : 수산물

(단위 : 톤, 백만원)

시장도매인명	대표자	'19 거래실적		자본금	연 락 처
		물량	금액		
소 계	-	670	8,326	-	-
안동수산시장(주)	이병훈	670	8,326	500	(054) 859-1714

30

구미시 농산물도매시장

1. 시장개요



- 위 치 경북 구미시 고아읍 선산대로 309
- 개 장 일 2001.04.17
- 사업기간 1999.03 ~ 2001.10
- 사 업 비 328억원(국고 199, 지방비 129)
- 연 락 처 전화 (054) 480-4751
팩스 (054) 480-4759
- 홈페이지 <http://market.gumi.go.kr>

2. 주요 시설규모

(단위 : m²)

부지	건물	법인사무실	경매장	중도매인		저온저장고	주차장
				점포	사무실		
83,049	23,833	608	6,605	2,602 (52)	-	851 (2)	8,310 (581)

주) ()는 개수이며, 주차장의 ()는 동시주차 가능대수

3. 유통종사자 현황

● 도매시장법인(공판장) 현황

(단위 : 백만원)

구분	법인명	대표자	지정기간	자본금	연락처
청과	구미중앙청과(주)	우진길	'19.04.17 ~ '24.04.16	2,000	(054) 453-0177
	구미농협(공)	김영태	-	-	(054) 456-8611

● 거래관계자 현황

(단위 : 명)

중도매인			경매사			매매참가인	산지유통인	하역인
청과	수산	계	청과	수산	계			
42 (-)	-	42 (-)	9	-	9	5	10	9

주) ()는 중도매인 법인 수

4. 품목별 경매시간

시간	주요 품목류	장소
08:00 ~ 종료시	과일 전품목 (하절기)	과일 경매장 (농협)
08:30 ~ 종료시	과일 전품목 (동절기)	과일 경매장 (농협)
08:30 ~ 종료시	채소류	채소 경매장 (농협)

5. 법인별 거래실적

(단위 : 톤, 백만원)

법인명	'19 거래실적		연간 거래일수	일평균		
	물량	금액		거래물량	거래금액	
계	17,599	32,263	309	57	104	
청과	구미중앙청과(주)	6,362	11,908	309	21	39
	구미농협(공)	11,237	20,355	308	36	66

31

창원시 팔용 농산물도매시장

1. 시장개요



- 위 치 경남 창원시 의창구 차상로 18번길 45
- 개 장 일 1995.10.14
- 사업기간 1993.10 ~ 1995.10
- 사 업 비 488억원(국고 268, 지방비 220)
- 연 락 처 전화 (055) 225-7861
팩스 (055) 225-4813
- 홈페이지 <http://changwonmarket.go.kr/>

2. 주요 시설규모

(단위 : m²)

부지	건물	법인사무실	경매장	중도매인		저온저장고	주차장
				점포	사무실		
50,284	32,610	1,428	8,903	2,992 (79)	110 (2)	3,153 (19)	5,885 (490)

주) ()는 개수이며, 주차장의 ()는 동시주차 가능대수임

3. 유통종사자 현황

● 도매시장법인(공판장) 현황

(단위 : 백만원)

구분	법인명	대표자	지정기간	자본금	연락처
청과	(주)창원청과시장	안병주	'19.11.15 ~ '29.11.14	2,000	(055) 276-9191
	농협창원(공)	최철학	-	-	(055) 288-2131

● 거래관계자 현황

(단위 : 명)

중도매인			경매사			매매참가인	산지유통인	하역인
청과	수산	계	청과	수산	계			
66 (1)	-	66 (1)	19	-	19	5	-	28

주) ()는 중도매인 법인 수

4. 품목별 경매시간

시간	주요 품목류	장소
05:00 ~ 07:00	채소 부류	채소경매장
05:00 ~ 07:00	과일, 과채부류	과일경매장

5. 법인별 거래실적

(단위 : 톤, 백만원)

법인명	'19 거래실적		연간 거래일수	일평균		
	물량	금액		거래물량	거래금액	
계	61,626	103,042	306	201	337	
청과	(주)창원청과시장	24,184	41,002	305	79	134
	농협창원(공)	37,442	62,040	306	122	203

32

창원시 내서 농산물도매시장

1. 시장개요



- 위 치 경남 창원시 마산회원구 내서읍 유통단지로 33
- 개 장 일 2002.12.27
- 사업기간 2000.07 ~ 2002.07
- 사 업 비 488억원(국고 268, 지방비 220)
- 연 락 처 전화 (055) 225-7821
팩스 (055) 225-4813
- 홈페이지 <http://changwonmarket.go.kr/>

2. 주요 시설규모

(단위 : m²)

부지	건물	법인사무실	경매장	중도매인		저온저장고	주차장
				점포	사무실		
78,820	34,501	2,014	9,850	2,167 (118)	124 (2)	847 (6)	- (671)

주) ()는 개수이며, 주차장의 ()는 동시주차 가능대수임/주차장 일부가 수전설비로 활용됨.

3. 유통종사자 현황

● 도매시장법인(공판장) 현황

(단위 : 백만원)

구분	법인명	대표자	지정기간	자본금	연락처
청과	마산청과시장(주)	안성진	'17.09.02 ~ '27.09.01	3,000	(055) 291-8511
	창원원예농협(공)	배성용	-	-	(055) 291-8176

● 거래관계자 현황

(단위 : 명)

중도매인			경매사			매매참가인	산지유통인	하역인
청과	수산	계	청과	수산	계			
77 (1)	-	77 (1)	17	-	17	7	13	29

주) ()는 중도매인 법인 수

4. 품목별 경매시간

시간	주요 품목류	장소
05:30 ~ 06:00	무, 배추, 양배추, 과일류(딸기, 포도, 잡과류)	채소동, 과일동
06:00 ~ 06:30	버섯류, 과채류, 근채류, 과일류(수입과일)	과일동
06:30 ~ 07:00	엽채류, 마늘, 양파, 과일류(자두, 복숭아, 토마토)	과일동
07:00 ~ 07:30	과일류(참외, 감, 귤)	과일동
07:30 ~ 08:00	과일류(수박, 감귤)	과일동
08:00 ~ 08:30	과일류(배, 사과)	과일동

5. 법인별 거래실적

(단위 : 톤, 백만원)

법인명	'19 거래실적		연간 거래일수	일평균		
	물량	금액		거래물량	거래금액	
계	57,030	91,077	307	186	297	
청과	마산청과시장(주)	21,980	41,779	305	72	137
	창원원예농협(공)	35,050	49,298	308	114	160

33

진주시 농산물도매시장

1. 시장개요



○ 위치	경남 진주시 남강로 1689(초장동)
○ 개 장 일	1999.11.21
○ 사업기간	1996.12 ~ 1999.07
○ 사 업 비	394원(국고 205, 지방비 189)
○ 연 락 처	전화 (055) 749-6195 팩스 (055) 749-2863
○ 홈페이지	http://market.jinju.go.kr

2. 주요 시설규모

(단위 : m²)

부지	건물	법인사무실	경매장	중도매인		저온저장고	주차장
				점포	사무실		
77,254	40,065	719	8,112	3,539 (92)	100 (2)	793 (14)	17,332 (719)

주) ()는 개수이며, 주차장의 ()는 동시주차 가능대수

3. 유통종사자 현황

● 도매시장법인(공판장) 현황

(단위 : 백만원)

구분	법인명	대표자	지정기간	자본금	연락처
청과	진주중앙청과(주)	이영권	'15.08.23 ~ '20.08.22	-	(055) 754-0510
	진주원에농협(공)	강복원	-	-	(055) 759-5678

● 거래관계자 현황

(단위 : 명)

중도매인			경매사			매매참가인	산지유통인	하역인
청과	수산	계	청과	수산	계			
109 (1)	-	109 (1)	10	-	10	37	14	33

4. 품목별 경매시간

시간	주요 품목류	장소
08:00 ~	과일류	청과물동 경매장
11:30 ~	시설채소류 및 기타채소류	청과물동 경매장(필요시 채소판매동 경매장)

5. 법인별 거래실적

(단위 : 톤, 백만원)

법인명		'19 거래실적		연간 거래일수	일평균	
		물량	금액		거래물량	거래금액
계		59,201	115,960	306	193	379
청과	진주중앙청과(주)	19,502	38,618	306	64	126
	진주원예농협(공)	39,699	77,342	306	130	253

3 일반법정 도매시장별 현황

01 서울특별시 노량진 수산물도매시장

1. 시장개요



- 위 치 서울특별시 동작구 노들로 674
- 개 장 일 1971.06
 - 한국냉장이 도매시장 건설 및 운영
 - 수협중앙회 시장인수 운영(2002. 2)
- 사 업 비 2,241억원 (국고 1,540, 기타 : 701)
- 연 락 처 전화 (02) 2254-8003
 - 팩스 (02) 2254-8119
- 홈페이지 www.susansijang.co.kr

2. 주요시설규모

(단위 : m²)

부지	건물	법인사무실	경매장	중도매인		저온저장고	주차장
				점포	사무실		
40,214	118,346	2,113	6,821	-	4,219 (180)	5,385 (8)	40,109 (1,149)

주) ()는 개수이며, 주차장의 ()는 동시주차 가능대수 / 현대화건물 입주에 따른 변동

3. 유통종사자 현황

● 도매시장법인 현황

(단위 : 백만원)

법인명	대표자	자본금	전화	팩스	홈페이지
노량진수산(주)	안재문	13,000	(02) 2254-8003	(02) 2254-8119	susansijang.co.kr

● 거래관계자 현황 및 상인현황

(단위 : 명)

중도매인		경매사		매매참가인	산지유통인	하역인
수산	계	수산	계			
181 (21)	181 (21)	11	11	5	1,284	200

주) ()는 중도매법인 수

4. 품목별 경매시간

시간	주요 품목류	장소
00:00 ~	대중부류	1층 경매장
01:00 ~	패류부류	1층 경매장
01:30 ~	고급선어	1층 경매장
03:00 ~	고급활어, 냉동부류	1층 경매장

5. 법인별 거래실적

(단위 : 톤, 백만원)

법인명	'19 거래실적		연간 거래일수	일평균	
	물량	금액		거래물량	거래금액
계	58,534	322,018	307	191	1,049
노량진수산(주)	58,534	322,018	307	191	1,049

02

서울특별시 양재동 양곡 도매시장

1. 시장개요



○ 위 치	서울특별시 서초구 양재대로 12길 36
○ 개 장 일	1988.08.03
○ 사업기간	-
○ 사 업 비	-
○ 연 락 처	전화 (02) 576-3690 팩스 (02) 576-0136
○ 홈페이지	www.garak.co.kr

2. 주요시설규모

(단위 : m²)

부지	건물	경매장	중도매인		정부양곡 창고	주차장
			점포	사무실		
32,905	18,090	-	3,589 (99)		469 (41)	15,931 (256)

주) ()는 개수이며, 주차장의 ()는 동시주차 가능대수임

3. 유통종사자 현황

● 도매시장법인 현황

※ 농협중앙회의 서울양곡공판장 폐업('10.12.31)으로 양곡시장 도매시장법인 없음

● 거래관계자 현황

(단위 : 명)

중도매인		경매사		매매참가인	산지유통인	하역인
양곡	계	양곡	계			
35 (1)	35 (1)	-	-	-	-	-

주) ()는 중도매법인 수

4. 법인별 거래실적

(단위 : 톤, 백만원)

법인명	'19 거래실적		연간 거래일수	일평균	
	물량	금액		거래물량	거래금액
계	27,948	60,306	305	92	198
서울양곡시장	27,948	60,306	305	92	198

03

대구광역시 축산물도매시장

1. 시장개요



- 위 치 대구광역시 북구 검단북로 11길 11
- 개 장 일 1981.04.01(2001.06.01 신축이전)
- 사업기간 -
- 사 업 비 24억원 (기타: 24)
- 연 락 처 전화 (053) 380-2100
팩스 (053) 380-2120
- 홈페이지 <http://www.shmeat.co.kr>

2. 주요시설규모

(단위 : m²)

부지	건물	법인사무실	경매장	중도매인		저온저장고	주차장
				점포	사무실		
37,597	12,244	2,167	136	-	224 (4)	1,030 (9)	2,818 (191)

주) ()는 개수이며, 주차장의 ()는 동시주차 가능대수

3. 유통종사자 현황

● 도매시장법인 현황

● 거래관계자 현황

(단위 : 명)

중도매인		경매사		매매참가인	산지유통인	하역인
축산	계	축산	계			
20 (-)	20 (-)	7	7	8	6	-

4. 품목별 경매시간

시간	주요 품목류	장소
09:00 ~	소(우육)	경매장
10:30 ~	돼지(돈육)	경매장

5. 법인별 거래실적

(단위 : 톤, 백만원)

법인명	'19 거래실적		연간 거래일수	일평균	
	물량	금액		거래물량	거래금액
계	22,594	56,937	252	90	226
신흥산업(주)	22,594	56,937	252	90	226

04

대구광역시 한약재도매시장

1. 시장개요



○ 위치	대구광역시 중구 달구벌대로 415길 49
○ 개 장 일	1982.10.21
○ 사업기간	-
○ 사 업 비	-
○ 연 락 처	전화 (053) 254-4646 팩스 (053) 254-5445
○ 홈페이지	-

2. 주요시설규모

(단위 : m²)

부지	건물	법인사무실	경매장	중도매인		저온저장고	주차장
				점포	사무실		
937	1,600	30	711	128 (3)	22 (1)	-	30

주) ()는 개수이며, 주차장의 ()는 동시주차 가능대수

3. 유통종사자 현황

● 도매시장법인 현황

- 주) 대구광역시한약재도매시장 지정 법인인 (주)대구광역시한약재도매시장 영업정지('19.12.31)로 제출 실적 없음
- 주) (주)대구한약재도매시장 신규 지정('20.8.3)



농수산물 도매시장 통계연보

05

인천광역시 가좌축산물도매시장

1. 시장개요



- 위 치 인천광역시 서구 가좌로 96번길 17
- 개 장 일 1982.06.21
- 사업기간 -
- 사 업 비 -
- 연 락 처 전화 (032) 575-9801
팩스 (032) 574-2769
- 홈페이지 <http://www.samsungmeat.com/>

2. 주요시설규모

(단위 : m²)

부지	건물	법인사무실	경매장	중도매인		저온저장고	주차장
				점포	사무실		
8,758	5,816	657	67	-	(3)	(9)	(27)

주) ()는 개수이며, 주차장의 ()는 동시주차 가능대수/사무실 일부 육가공장으로 변경

3. 유통종사자 현황

● 도매시장법인 현황

(단위 : 백만원)

법인명	대표자	자본금	전화	팩스
삼성식품(주)	김현식	6,200	(032) 575-9801	(032) 574-2769

● 거래관계자 현황

(단위 : 명)

중도매인		경매사		매매참가인	산지유통인	하역인
축산	계	축산	계			
22 (-)	22 (-)	2	2	23	5	-

4. 품목별 경매시간

시간	주요 품목류	장소
09:20 ~ 10:00	우육	경매장
10:00 ~ 14:00	돈육	경매장

5. 법인별 거래실적

(단위 : 톤, 백만원)

법인명	'19 거래실적		연간 거래일수	일평균	
	물량	금액		거래물량	거래금액
계	38,244	48,687	256	149	190
삼성식품(주)	38,244	48,687	256	149	190

06

광주광역시 축산물도매시장

1. 시장개요



- 위 치 광주광역시 북구 하서로 176번길 32
- 개 장 일 1984.06.01
- 사업기간 -
- 사 업 비 -
- 연 락 처 전화 (062) 571-8110
팩스 (062) 571-8118
- 홈페이지 -

2. 주요시설규모

(단위 : m²)

부지	건물	법인사무실	경매장	중도매인		저온저장고	주차장
				점포	사무실		
18,127	7,227	- (2)	- (1)	400 (10)	50 (1)	580 (6)	5,200 (120)

주) ()는 개수이며, 주차장의 ()는 동시주차 가능대수

3. 유통종사자 현황

● 도매시장법인 현황

(단위 : 백만원)

법인명	대표자	자본금	전화	팩스	홈페이지
삼호축산(주)	이국현	100	(062) 571-8110	(062) 571-8118	-

● 거래관계자 현황

(단위 : 명)

중도매인		경매사		매매참가인	산지유통인	하역인
축산	계	축산	계			
5 (-)	5 (-)	2	2	9	2	4

4. 법인별 거래실적

(단위 : 톤, 백만원)

법인명	'19 거래실적		연간 거래일수	일평균	
	물량	금액		거래물량	거래금액
계	981	3,373	248	4	14
삼호축산(주)	981	3,373	248	4	14

07

목포시 농산물도매시장

1. 시장개요



- 위 치 전남 목포시 영산로 648-23(석현동)
- 개 장 일 1997.05.26
- 사업기간 -
- 사 업 비 -
- 연 락 처 전화 (061) 281-4751
팩스 (061) 281-4753
- 홈페이지 <http://mokpo.nongsu.com/>

2. 주요시설규모

(단위 : m²)

부지	건물	법인사무실	경매장	중도매인		저온저장고	주차장
				점포	사무실		
14,275	5,452	537	3,209	1,664 (52)	36 (1)	61 (2)	1,569 (81)

주) ()는 개수이며, 주차장의 ()는 동시주차 가능대수

3. 유통종사자 현황

● 도매시장법인 현황

(단위 : 백만원)

법인명	대표자	자본금	전화	팩스	홈페이지
(주)목포농수산	양희영	5,000	(061) 281-4751	(061) 281-4753	http://mokpo.nongsu.com

● 거래관계자 현황

(단위 : 명)

중도매인		경매사		매매참가인	산지유통인	하역인
청과	계	청과	계			
47 (-)	47 (-)	4	4	-	-	13

4. 품목별 경매시간

시간	주요 품목류	장소
05:00 ~	채소 부류(하절기)	경매장
06:00 ~	채소 부류(동절기)	경매장
08:00 ~	과일 부류(하절기)	경매장
09:00 ~	과일 부류(동절기)	경매장

5. 법인별 거래실적

(단위 : 톤, 백만원)

법인명	'19 거래실적		연간 거래일수	일평균	
	물량	금액		거래물량	거래금액
계	18,644	25,058	298	63	84
(주)목포농수산	18,644	25,058	298	63	84

08

여수시 농산물도매시장

1. 시장개요



- 위 치 전남 여수시 충무1길 10-3
- 개 장 일 2014.12.01
- 사업기간 -
- 사 업 비 1억원(자부담 1)
- 연 락 처 전화 (061) 663-4860
팩스 (061) 663-2860
- 홈페이지 -

2. 주요시설규모

(단위 : m²)

부지	건물	법인사무실	경매장	중도매인		저온저장고	주차장
				점포	사무실		
1,560	1,207	106	1,030	-	36 (1)	149 (9)	-

주) ()는 개수

3. 유통종사자 현황

● 도매시장법인 현황

(단위 : 백만원)

법인명	대표자	자본금	전화	팩스
여수중앙청과유통(주)	이성문	100	(061) 663-4860	(061) 663-2860

● 거래관계자 현황

(단위 : 명)

중도매인		경매사		매매참가인	산지유통인	하역인
청과	계	청과	계			
12 (-)	12 (-)	-	-	1	-	-

4. 품목별 경매시간

시간	주요 품목류	장소
07:00 ~	전품목	공판장

5. 법인별 거래실적

(단위 : 톤, 백만원)

법인명	'19 거래실적		연간 거래일수	일평균	
	물량	금액		거래물량	거래금액
계	2,952	5,569	302	10	18
여수중앙청과유통(주)	2,952	5,569	302	10	18

09

포항시 수산물도매시장

1. 시장개요



○ 위 치	경북 포항시 북구 죽도시장13길 13
○ 개 장 일	1968.09.20
○ 사업기간	-
○ 사 업 비	-
○ 연 락 처	전화 (054) 247-9975 팩스 (054) 247-9979
○ 홈페이지	-

2. 주요시설규모

(단위 : m²)

부지	건물	법인사무실	경매장	중도매인		저온저장고	주차장
				점포	사무실		
1,189	1,242	100	315	-	-	232	-

주) ()는 개수이며, 주차장의 ()는 동시주차 가능대수

3. 유통종사자 현황

● 도매시장법인 현황

(단위 : 백만원)

법인명	대표자	자본금	전화	팩스
(주)신포항수산	정부웅	1,010	(054) 247-9975~8	(054) 247-9979

● 거래관계자 현황

(단위 : 명)

중도매인		경매사		매매참가인	산지유통인	하역인
수산	계	수산	계			
25 (-)	25 (-)	4	4	30	-	4

4. 품목별 경매시간

시간	주요 품목류	장소
05:00 ~	선어류	경매장

5. 법인별 거래실적

(단위 : 톤, 백만원)

법인명	'19 거래실적		연간 거래일수	일평균	
	물량	금액		거래물량	거래금액
계	5,330	11,698	2	2,665	2,665
(주)신평항수산	5,330	11,698	2	5,849	5,849

- 포항수산의 폐업('09.10)으로 신평항수산('09. 12. 9 입주)이 신규 지정 및 운영

10

경주시 농산물도매시장

1. 시장개요



○ 위치	경북 경주시 동성로 47
○ 개 장 일	1963.10.18
○ 사업기간	-
○ 사 업 비	-
○ 연 락 처	전화 (054) 772-3232 팩스 (054) 749-9669
○ 홈페이지	-

2. 주요시설규모

(단위 : m²)

부지	건물	법인사무실	경매장	중도매인		저온저장고	주차장
				점포	사무실		
1,173	181	125	708	110 (14)	20 (1)	119 (4)	250 (10)

주) ()는 개수이며, 주차장의 ()는 동시주차 가능대수

3. 유통종사자 현황

● 도매시장법인 현황

(단위 : 백만원)

법인명	대표자	자본금	전화	팩스
경주중앙청과(주)	김성재	60	(054) 772-3232	(054) 749-9669

● 거래관계자 현황

(단위 : 명)

중도매인		경매사		매매참가인	산지유통인	하역인
청과	계	청과	계			
9 (-)	9 (-)	1	1	-	-	2

4. 품목별 경매시간

시간	주요 품목류	장소
08:30 ~ (동계) 08:00 ~ (하계)	사과, 배, 수박, 밀감, 감 등 청과부류	경주 중앙청과 공판장

5. 법인별 거래실적

(단위 : 톤, 백만원)

법인명	'19 거래실적		연간 거래일수	일평균	
	물량	금액		거래물량	거래금액
계	3,282	3,888	334	10	12
경주중앙청과(주)	3,282	3,888	334	10	12

11

김천시 농산물도매시장

1. 시장개요



- 위 치 경북 김천시 환경로 124(대광동)
- 개 장 일 2006.05.01
- 사업기간 -
- 사 업 비 -
- 연 락 처 전화 (054) 434-3493
팩스 (054) 431-9336
- 홈페이지 -

2. 주요시설규모

(단위 : m²)

부지	건물	법인사무실	경매장	중도매인		저온저장고	주차장
				점포	사무실		
16,339	3,375	375	2,714	-	296 (34)	285 (4)	1,114 (71)

주) ()는 개수이며, 주차장의 ()는 동시주차 가능대수

3. 유통종사자 현황

● 도매시장법인 현황

(단위 : 백만원)

법인명	대표자	자본금	전화	팩스
(주)새김천청과	김경철	200	(054) 434-3493	(054) 431-9336

● 거래관계자 현황

(단위 : 명)

중도매인		경매사		매매참가인	산자유통인	하역인
청과	계	청과	계			
33 (6)	33 (6)	2	2	-	-	11

주) ()는 중도매법인 수

4. 품목별 경매시간

시간	주요 품목류	장소
10:00 ~	자두, 포도, 복숭아, 사과, 배	경매장
14:00 ~	자두, 포도, 복숭아, 사과, 배	경매장

5. 법인별 거래실적

(단위 : 톤, 백만원)

법인명	'19 거래실적		연간 거래일수	일평균	
	물량	금액		거래물량	거래금액
계	7,504	19,376	210	36	92
(주)새김천청과	7,504	19,376	210	36	92

12

영천시 농산물도매시장

1. 시장개요



○ 위치	경북 영천시 장천길 35-3
○ 개 장 일	1998.06.20
○ 사업기간	-
○ 사 업 비	-
○ 연 락 처	전화 (054) 333-6111 팩스 (054) 333-6113
○ 홈페이지	-

2. 주요시설규모

(단위 : m²)

부지	건물	법인사무실	경매장	중도매인		저온저장고	주차장
				점포	사무실		
4,757	2,248	198	1,352	- (1)	- (1)	-	- (200)

주) ()는 개수이며, 주차장의 ()는 동시주차 가능대수임 / 법인소유 분리함

3. 유통종사자 현황

● 도매시장법인 현황

(단위 : 백만원)

법인명	대표자	자본금	전화	팩스
영천농산물도매시장(주)	김남구	50	(054) 333-6111	(054) 333-6113

● 거래관계자 현황

(단위 : 명)

중도매인		경매사		매매참가인	산지유통인	하역인
청과	계	청과	계			
23 (5)	23 (5)	4	4	-	-	12

주) ()는 중도매법인 수

4. 품목별 경매시간

시간	주요 품목류	장소
10:30 ~	사과, 배, 포도, 살구, 복숭아, 자두	경매장 마당

5. 법인별 거래실적

(단위 : 톤, 백만원)

법인명	'19 거래실적		연간 거래일수	일평균	
	물량	금액		거래물량	거래금액
계	10,909	22,034	310	35	71
영천농산물도매시장(주)	10,909	22,034	310	35	71

13

영천 약초도매시장

1. 시장개요



- 위 치 경북 영천시 한방로 16 (도동)
- 개 장 일 2015.10.17
- 사업기간 -
- 사 업 비 32억원(국고 18, 시비 9, 기타 5)
- 연 락 처 전화 (054) 333-0710
팩스 (054) 333-0712
- 홈페이지 www.ycherb.co.kr

2. 주요시설규모

(단위 : m²)

부지	건물	법인사무실	경매장	중도매인		저온저장고	주차장
				점포	사무실		
2,470	1,655	240	1,655	-	-	240 (1)	-

주) ()는 개수이며, 주차장의 ()는 동시주차 가능대수임

3. 유통종사자 현황

● 도매시장법인 현황

(단위 : 백만원)

법인명	대표자	자본금	전화	팩스
영천약초도매시장(주)	정연주	420	054-333-0710	054-333-0712

● 거래관계자 현황

(단위 : 명)

중도매인		경매사		매매참가인	산지유통인	하역인
약용	계	약용	계			
21 (10)	21 (10)	4	4	21	45	-

주) ()는 중도매법인 수

4. 품목별 경매시간

시간	주요 품목류	장소
2일, 7일 (5일장) 11:00 ~	약용작물	경매장

5. 법인별 거래실적

(단위 : 톤, 백만원)

법인명	'19 거래실적		연간 거래일수	일평균	
	물량	금액		거래물량	거래금액
계	269	2,805	60	4	47
영천약초도매시장(주)	269	2,805	60	4	47

4 민영 도매시장별 현황

01

안양시 민영 축산물도매시장

1. 시장개요



○ 위치 경기도 안양시 만안구 박달로 298(박달동)

○ 개 장 일 1998.11

○ 사업기간 -

○ 사 업 비 -

○ 연 락 처 전화 (031) 447-9001

팩스 (031) 447-9005

○ 홈페이지 www.hsmeat.com

2. 주요시설규모

(단위 : m²)

부지	건물	법인사무실	경매장	중도매인		저온저장고	주차장
				점포	사무실		
20,547	24,430	70	1,404	3 (58)	301 (1)	-	-

주) ()는 개수이며, 주차장의 ()는 동시주차 가능대수/건물은 연면적으로 표시

3. 유통종사자 현황

● 도매시장법인 현황

(단위 : 백만원)

법인명	대표자	자본금	전화	팩스	홈페이지
(주)협신식품	김익환	1,600	(031) 447-9001	(031) 447-9005	www.hsmeat.com

● 거래관계자 현황

(단위 : 명)

중도매인		경매사		매매참가인	산지유통인	하역인
축산	계	축산	계			
58 (-)	58 (-)	4	4	12	5	12

주) ()는 중도매법인 수

4. 법인별 거래실적

(단위 : 톤, 백만원)

법인명	'19 거래실적		연간 거래일수	일평균	
	물량	금액		거래물량	거래금액
계	30,882	345,125	250	124	1,381
(주)협신식품	30,882	345,125	250	124	1,381

02

상주시 민영 농산물도매시장

1. 시장개요



○ 위 치 경북 상주시 성동로 17

○ 개 장 일 1972.08.23

○ 사업기간 -

○ 사 업 비 -

○ 연 락 처 전화 (054) 535-2991

팩스 (054) 534-8181

○ 홈페이지 -

2. 주요시설규모

(단위 : m²)

부지	건물	법인사무실	경매장	중도매인		저온저장고	주차장
				점포	사무실		
2,950	1,418	132	495	-	54 (1)	-	176 (-)

주) ()는 개수이며, 주차장의 ()는 동시주차 가능대수임

3. 유통종사자 현황

● 도매시장법인 현황

(단위 : 백만원)

법인명	대표자	자본금	전화	팩스
상주남문청과(주)	조대연	50	(054) 535-2991	(054) 534-8181

● 거래관계자 현황

(단위 : 명)

중도매인		경매사		매매참가인	산지유통인	하역인
청과	계	청과	계			
7 (-)	7 (-)	2	2	-	-	-

4. 품목별 경매시간

시간	주요 품목류	장소
09:00 ~	사과, 배, 복숭아, 감, 꽃감 등	본사 경매장

5. 법인별 거래실적

(단위 : 톤, 백만원)

법인명	'19 거래실적		연간 거래일수	일평균	
	물량	금액		거래물량	거래금액
계	4,254	7,746	295	14	26
상주남문청과(주)	4,254	7,746	295	14	26

03

영주시 민영 농산물도매시장

1. 시장개요



- 위 치 경북 영주시 봉현면 소백로 1516-9
- 개 장 일 2016.06.24
- 사업기간 -
- 사 업 비 -
- 연 락 처 전화 (054) 636-0310
팩스 -
- 홈페이지 www.appleinyeongju.co.kr

2. 주요시설규모

(단위 : m²)

부지	건물	법인사무실	경매장	중도매인		저온저장고	주차장
				점포	사무실		
33,347	4,813	200	1,546	- (-)	214 (4)	562 (4)	1,000 (80)

주) ()는 개수이며, 주차장의 ()는 동시주차 가능대수/건물은 연면적으로 표시

3. 유통종사자 현황

● 도매시장법인 현황

(단위 : 백만원)

법인명	대표자	자본금	전화	팩스	홈페이지
영주농산물(주)	하도환	500	(054) 636-0310	(054) 636-0312	www.appleinyeongju.co.kr

● 거래관계자 현황

(단위 : 명)

중도매인		경매사		매매참가인	산자유통인	하역인
청과	계	청과	계			
11 (6)	11 (6)	3	3	3	3	4

주) ()는 중도매법인 수

4. 품목별 경매시간

시간	주요 품목류	장소
9:00 ~	과일	경매장

5. 법인별 거래실적

(단위 : 톤, 백만원)

법인명	'19 거래실적		연간 거래일수	일평균	
	물량	금액		거래물량	거래금액
계	1,945	5,023	165	12	30
영주농산물(주)	1,945	5,023	165	12	30

II 산지공판장 현황

부류	소재지	공판장 명칭	주 소	전화번호	개장일	거래실적 (백만원)	
						'18	'19
경기	부천시	부천시흥원예농협	경기도 부천시 소사구 삼곡로 15번길 32	032-664-2120	-	2,765	-
		동두천농협	동두천시 중앙로 207	031-861-3301	1974.02.08	1,818	1,267
강원	평창군	대관령원예농협 공판사업소	평창군 용평면 경강로 2220	033-332-5220	1999.07.12	5,333	4,732
		제천농협 공판장	제천시 화산동 984	043-643-3766	1992.12.05	40,764	37,822
충남	공주시	공주농협	공주시 금성길 19	041-850-4132	1957.08.28	1,668	1,310
		논산계룡농협 농산물공판장	논산시 연산면 청동로 34	041-733-3610	1999.07.15	759	669
		충서원예농협 공판장지점	서산시 고운로 353	041-669-4400	1999.08.02	19,632	18,762
		예산농협	예산군 예산읍 충서로 860	041-331-3506	1999.06.11	13,328	12,011
전북	군산시	군산원예농협	군산시 하모로 29	063-468-2002	1967.06.10	33,098	29,413
		김제원예농협	김제시 월죽로 948	063-546-3147	1992.07.14	6,335	6,610
		남원원예농협	남원시 남문로 396-1	063-620-3300	1982.05.17	15,220	15,074
		전주농협 공판장지점	전주시 완산구 천창로 22	063-226-8787	1997.06.12	35,582	32,188
전남	여수시	여수원예농협	여수시 남산북9길 20	061-642-6459	1965.11.01	11,838	9,826
		여수원예농협 여천사업소	여수시 쌍봉로 92	061-684-2896	1990.11.25	7,794	7,167
		나주배원예농협	나주시 청동길 32	061-334-2365	1979.06.01	11,538	12,267
		목포원예농협	목포시 영산로 575	061-285-3007	1963.06.04	26,744	25,407
		녹동농협	고흥군 도양읍 우주항공로 21	061-842-2803	1999.05.10	4,577	4,101
경북	안동시	서안동농협 농산물공판장(간)	안동시 풍산읍 유통단지길 131	054-842-7001	2009.08.10	69,446	62,656
		경주농협 성동지점	경주시 원화로 338-1	054-748-9507	1996.06.10	12,838	11,623
		신경주농협	경주시 건천읍 단석로 2017	054-751-0018	1999.07.13	5,979	5,625
		영천농협 공판장(간)	영천시 장천 2길 25	054-339-0157	1997.07.03	12,896	9,101
		경산농협	경산시 중방로 103(계양동)	053-801-4150	1994.06.28	5,452	-
		청도농협 공판장	청도군 청도읍 한내길 170	054-373-2982	1975.06.16	16,663	13,336
		산서농협 각남지점	청도군 각남면 각남로 103	054-372-6661	1984.06.18	10,226	6,707
		왜관농협	칠곡군 왜관읍 중앙로 220	054-974-2901	1984.08.23	2,174	1,816
		김천농협 지좌지점	김천시 황산3길 42	054-436-3143	1981.01.10	21,705	22,554
		상주농협	상주시 왕산로 64	054-531-2201	1997.04.03	16,337	15,004
		용암농협	성주군 용암면 운용로 1112	054-932-2192	2011.12.26	29,258	35,728
		점촌농협 경제사업소	문경시 흥덕로 13	054-555-6217	1990.03.29	4,935	5,293
		의성농협 유통사업소	의성군 의성읍 경북대로 5692-24	054-832-8804	2011.07.01	6,065	3,785
		청매당 농산물공판장	의성군 금성면 청로길 170	054-832-2001	2006.07.11	6,642	6,120
		의성군농산물공판장	의성군 의성읍 경북대로 5692	054-832-9561	2011.07.01	6,065	3,784
		일산영농조합법인 농산물공판장	의성군 봉양면 조문로 373	054-832-1946	2007.05.28	5,125	4,753

투자재원 및 금액(백만원)				시설규모(m ²)			물류장비(개, 대)						유통주체 현황		
국비	지방비	자부담	기타	대지	건물면적	경매장	지게차	전동차	콘베이어	순회수집 트럭	냉장탑차	선별기	경매사	중도매인	산지 유통인
-	-	-	-	-	-	-	-	-	-	-	-	-	-	-	-
-	-	435	-	4,105	1,142	1,142	-	-	-	-	-	-	1	6	-
1,630	-	1,091	-	19,737	1,044	3,358	4	-	-	-	-	-	2	14	-
202	105	2,295	-	6,350	3,697	3,139	2	1	2	1	-	-	5	17	-
540	180	2,605	-	958	784	600	1	1	2	1	-	2	2	13	-
1,800	900	1,190	-	17,274	4,501	620	2	-	3	2	-	-	1	3	2
1,548	774	1,189	774	18,038	2,756	1,718	2	-	-	-	1	-	3	29	7
1,454	-	53	-	10,781	4,085	1,918	2	-	-	1	-	-	2	14	-
1,183	-	2,059	94	18,015	4,146	4,146	2	-	1	1	1	-	5	23	11
792	142	1	23	11,587	5,344	1,754	3	1	-	2	2	1	2	13	-
463	221	1,106	221	9,726	6,213	5,949	1	2	1	1	-	-	2	21	50
2,034	1,027	2,427	1,017	12,625	3,375	2,925	2	1	-	1	-	-	4	35	-
-	-	1,494	-	1,815	1,815	1,272	1	-	-	2	-	-	2	12	-
-	-	3,674	-	1,868	1,868	1,287	2	-	-	2	-	-	2	9	-
1,700	450	2,847	-	23,850	6,513	3,269	2	-	-	1	-	1	2	22	-
-	-	17,948	-	20,956	2,584	7,967	1	-	1	1	-	-	5	31	-
295	197	2,053	-	15,840	1,937	14,893	2	-	-	-	1	-	2	11	-
4,900	2,940	6,169	-	34,818	15,127	2,446	5	1	4	-	-	-	2	32	4
-	600	2,404	-	5,240	2,483	1,883	1	-	-	1	1	-	3	25	-
43	-	90	-	3,897	1,060	258	-	-	-	1	1	-	1	17	-
691	346	346	346	11,035	2,597	1,518	1	-	-	-	-	-	2	16	-
360	180	1,161	-	6,458	1,324	1,157	3	-	-	1	-	1	1	8	-
200	200	184	100	4,583	833	833	3	-	-	1	1	2	2	30	-
39	-	23	62	3,146	1,159	858	2	-	-	-	-	-	2	20	-
-	-	96	-	2,975	1,818	443	1	-	-	-	-	-	1	9	-
-	-	1,340	-	7,650	4,461	3,633	3	-	-	2	-	-	2	25	-
1,190	-	854	-	8,458	3,156	3,156	3	-	-	2	-	10	2	11	-
-	-	900	-	2,980	1,320	1,320	2	-	-	1	-	-	2	34	-
150	-	343	20	11,658	1,512	1,512	-	-	-	1	-	1	3	6	-
-	-	5	-	18,474	3,693	2,600	2	-	-	3	-	3	1	25	2
158	106	265	-	4,324	1,723	900	3	-	-	-	-	3	1	14	5
500	2,800	-	-	18,474	3,693	2,600	2	-	-	2	-	4	1	26	-
-	-	42	-	2,242	695	496	1	-	-	-	-	1	1	20	-

부류	소재지	공판장 명칭	주 소	전화번호	개장일	거래실적 (백만원)		
						'18	'19	
청과	경북	상주원에농협 공판장	상주시 중앙로 310	054-530-4020	1995.04.03	24,975	25,013	
		성주참외원예농협	성주군 성주읍 성주로 3393-17	054-933-4700	1999.03.22	56,388	61,999	
		성주조공법인	성주군 대가면 옥성4길 1	054-931-0072	2007.03.14	54,813	59,910	
		용암농협	성주군 용암면 운용로 1112	054-931-2198	2011.12.26	29,258	35,728	
		대구경북능금농협 영천경제사업장	영천시 장천2길 30	054-334-4553	1998.12.30	3,571	2,597	
	경남	대구경북능금농협 청도경제사업장	-	-	-	-	-	-
		군위농협공판장	군위권 군위읍 도군로 2695	054-383-6511	2017.06.21	3,481	-	
		농업회사법인 신지에(주)	청송군 주왕산면 주왕산로 448	054-874-0846	2019.11.01	-	1,275	
		남지농협 대신지점	창녕군 남지읍 낙동로 412	055-526-2580	1995.08.26	14,558	13,125	
		창녕농협 신지유통센터	창녕군 대지면 대지원동길 11	055-532-9708	1986.09.27	33,721	17,270	
		이방농협	창녕군 이방면 이방로 946	055-532-8452	1995.12.29	41,443	20,784	
		통영농협	통영시 새터길 7	055-645-6668	1979.09.20	5,007	4,647	
		고성농협 서부지점	고성군 고성읍 송화로 113번길 10	055-673-4449	1987.08.10	3,524	3,250	
		삼천포농협 중앙지점	사천시 삼상로 288	055-830-1360	1994.05.02	2,844	2,839	
		밀양농협 공판장지점	밀양시 상남면 예평로 59	055-355-8517	1998.09.29	10,161	9,705	
제주	제주시농협 농산물공판장	제주시 남광로 206	064-729-1500	1985.12.07	69,607	68,348		
수산	서울	수협 강서공판장	강서구 발산로 24	02-2669-9000	1999.03.12	44,329	-	
화훼	충북	한국화훼농협 음성화훼유통센터	음성군 금왕읍 대금로 1278번길 40	043-877-5959	2015.11.25	19,299	20,995	
	전남	광주원예농협(풍암)	광주 서구 매월동 954-1	062-682-8901	2001.11.1	11,184	11,765	
	경남	부산경남화훼농협 경제사업장	부산 강서구 제도로 1041번가길 303	051-972-0710	1991.05.16	19,594	19,214	
약용	경남	영남화훼원예농협	김해시 식만로 365	055-335-4760	1991.02.10	14,876	12,933	
	경북	풍기인삼공판장	영주시 풍기읍 소백로 2156	054-636-3450	2008.04.23	454	698	
임산	강원	홍천산림조합	강원도 홍천읍 홍천로 361	033-433-5317	1993	306	765	
		양구산림조합	양구군 양구읍 사명길113	033-481-9031	1995	-	282	
		인제산림조합	인제군 인제읍 비봉로 30	033-462-2182	2008	146	838	
		고성산림조합	고성군 간성읍 간성북로 3	033-681-8237	1970	805	891	
		양양속초산림조합	양양군 양양읍 남문로 13	033-672-7012	2015. 9. 11	2,631	1,889	
		강릉산림조합	강릉시 옥가로 27	033-641-8851	1970	179	276	
	충북	삼척동해대백산림조합	삼척시 중앙로 270	033-573-8074	1997	2,358	1,043	
		영동산림조합	영동군 영동읍 제2교로 26	043-742-3961	1980년대	163	187	
	충남	충주산림조합	충주시 동량면 대전리2길 150-2	043-842-4203	2006.9	1,908	3,084	
		공주산림조합	공주시 정안면 차령로 2792-6	041-881-4516	2014.08.23	1,232	827	
		부여산림조합	부여군 구룡면 성충로 1407	041-836-0045	2016.02.01	3,080	1,858	
	전북	청양산림조합	청양군 청양읍 중앙로 64	041-944-0343	2013.09.06	1,616	900	
		진안산림조합	진안군 진안읍 진장로 22	063-433-2547	2008.05	119	184	
	경북	전남	진도산림조합	진도군 윤림산방로 162	041-881-4516	2016	158	216
		의성산림조합	의성군 의성읍 후죽5길 13	054-834-7101	2015	224	165	
안동산림조합		안동시 퇴계로 97	054-858-4621	2011	1,748	1,855		
청송산림조합		청송군 청송읍 중앙로 249-9	054-872-7190	1991	1,896	1,716		
영덕산림조합		영덕군 영덕읍 영덕로 119	054-734-8803	2011	7,071	2,592		
포항산림조합		포항시 북구 중앙로 363	054-240-3382	-	1,875	952		
청도산림조합		청도군 각남면 각남로 325	054-373-5015	2016	2,068	1,475		
상주산림조합		상주군 영남제일로 1785	054-532-2466	2017	-	304		
문경산림조합		문경시 매봉1길 67	054-556-2626	2012	930	2,065		
예천산림조합		예천군 예천읍 양공로 57	054-654-3544	2016	216	422		
울진산림조합		울진군 울진읍 온양리 437-1	054-783-6314	2016	551	1,728		
거창산림조합		거창군 거창읍 거함대로 4길 64	055-944-2247	2001	956	1,024		

투자재원 및 금액(백만원)				시설규모(m ²)			물류장비(개, 대)						유통주체 현황		
국비	지방비	자부담	기타	대지	건물면적	경매장	지게차	전동차	콘베이어	순회수집트럭	냉장탑차	선별기	경매사	중도매인	산지유통인
1,054	527	1,076	-	10,560	1,980	1,650	5	1	2	1	-	5	3	9	10
853	427	793	-	13,958	5,069	4,779	-	-	-	1	-	-	3	40	-
3,054	6,028	-	-	8,394	1,750	1,750	2	-	-	2	-	2	3	46	-
-	-	1,000	-	34,091	29,258	-	2	1	-	2	-	-	2	35	-
191	121	332	-	8,075	2,421	2,025	2	-	-	-	-	1	1	10	-
-	-	-	-	-	-	-	-	-	-	-	-	-	-	-	-
-	170	-	-	17,592	2,073	1,560	2	-	-	-	-	3	2	5	4
-	-	-	-	16,022	4,193	990	4	-	-	-	-	4	1	17	-
530	-	2,400	155	7,740	3,910	1,973	3	-	-	-	-	-	2	33	0
1,656	-	1,715	50	5,995	3,377	2,158	1	-	6	1	-	-	2	13	0
-	330	518	-	6,730	5,943	990	3	-	2	2	-	1	1	12	0
-	-	1,890	-	592	352	300	-	-	-	-	-	-	2	12	90
-	-	1,129	-	4,381	871	871	-	-	-	2	-	-	1	17	1
360	180	575	-	1,147	798	524	1	-	-	1	-	-	2	7	2
1,448	-	1,453	-	9,382	657	1,707	2	-	-	-	2	1	3	39	-
5,600	2,800	3,184	2,800	50,545	14,193	6,171	3	-	-	-	-	-	5	62	82
7,595	-	45,296	22,099	30,340	44,863	2,473	8	-	-	-	-	-	6	70	732
2,517	6,696	-	-	25,752	4,804	4,186	1	3	-	3	1	-	3	118	-
3,600	1,500	5,814	-	10,083	6,606	2,031	1	-	-	3	-	-	2	51	-
603	50	1,690	853	11,516	5,165	2,372	2	-	-	1	3	2	4	78	-
90	-	1,208	-	9,018	766	1,000	-	-	-	2	2	-	2	46	-
434	-	532	-	8,147	1,426	771	1	-	-	-	-	-	-	-	-
-	-	-	-	-	349	-	-	-	-	-	-	-	-	-	-
-	-	-	-	-	-	33	-	-	-	-	-	-	-	-	-
-	-	-	-	367	310	271	1	-	-	-	-	-	-	-	-
-	-	-	-	-	-	297	-	-	-	-	-	-	-	-	-
-	-	-	-	-	354	253	-	-	-	-	-	-	-	-	-
-	-	-	-	1,443	2,988	52	-	-	-	-	-	-	-	-	-
-	-	-	-	400	170	170	-	-	-	-	-	-	-	-	-
-	-	-	-	974	1,904	-	-	-	-	-	-	1	-	-	-
1,110	708	1,301	-	23,684	3,097	-	2	-	-	1	1	1	-	1	-
500	200	633	-	2,609	1,203	750	2	-	-	1	1	2	-	-	2
-	-	-	-	7,448	3,865	-	2	-	-	-	1	3	-	-	-
500	200	300	-	2,236	506	-	1	-	-	1	-	5	-	-	-
630	370	250	-	467	467	467	-	-	-	-	-	-	-	8	-
-	175	75	-	495	198	130	-	-	-	-	1	-	-	-	-
-	-	-	-	31	31	-	-	-	-	-	-	-	-	-	-
-	-	-	-	334	1,087	-	-	-	-	-	-	-	-	-	10
-	12	20	-	361	432	110	-	-	-	-	-	-	-	1	548
-	679	1,389	-	2,345	192	122	1	-	-	-	1	-	-	15	10
-	-	-	-	-	204	-	-	-	-	-	-	-	-	-	-
-	-	-	-	-	-	100	-	-	-	-	-	-	-	-	-
-	-	-	-	-	33	-	-	-	-	-	-	-	-	-	5
-	-	-	-	500	330	330	1	-	-	-	1	-	-	-	8
-	-	-	-	1,665	490	262	-	-	-	-	-	-	-	-	-
500	200	300	-	3,438	762	227	1	-	-	-	1	3	-	-	-
90	90	120	-	703	631	294	-	-	-	1	-	-	3	10	-

Ⅲ 산지위판장 현황

부류	조합명	소재지	위판장 명칭	주 소	전화번호	개장일	거래실적 (백만원)	
							'18	'19
경인북부	인천	인천	새우젓산지	인천 강화군 내가면 해안서로 850	032-932-5840	2011.07.01	13,032	10,632
		인천	연안	인천 중구 축항대로 22번길 39	032-883-8159	1992.09.01	52,893	58,120
	인천	경기	탄도	경기도 안산시 단원구 대부황금로 5-24	032-886-4358	2019.05.28	연안 포함	연안 포함
		인천	연안	인천 중구 축항대로 22번길 39	032-886-9723	1992.05.01	47,640	47,548
	영흥	인천	영흥	인천 남동구 포구로 2-9	032-446-6393	1986.12.07	13,204	16,910
영흥	인천	영흥	인천 중구 영흥면 영흥로 10-12	032-886-4330	2003.08.03	10,076	12,179	
경기남부	경기	공평항	경기도 화성시 서신면 공평항로 1049-24	031-357-8161	2011.02.28	14,101	19,729	
강원 고성군	강원	거진항	고성군 거진읍 거탄진로 194	033-682-2074	1995.05.04	13,775	13,506	
		대진항	고성군 현내면 대진항길 100	033-682-5708	1998.12.18	11,692	12,140	
		아아진항	고성군 토성면 아아진해변길 70	033-633-3315	1993.12.31	8,253	8,733	
		초도항	고성군 현내면 초도항길 60	033-633-3315	2004.06.01	대진항 포함	대진항 포함	
		봉포항	고성군 토성면 토성로 44-10	033-633-3315	1972.05.04	아아진항 포함	아아진항 포함	
속초시	강원	속초항(본소)	속초시 설악금강대교로 67	033-630-7721	2015.06.04	39,797	34,317	
		속초항(동명)	속초시 중앙부두길 24	033-633-1284	1991.11.01	5,429	5,730	
대포	강원	대포항	강원도 속초시 대포항회망길 36	033-631-1562	2015.05.15	4,103	5,480	
수산	강원	남매항	양양군 현남면 매바위길 108	033-671-7231	2004.05.27	7,019	7,696	
		기사문항	양양군 현북면 기사문길 42-1	033-672-1180	1995.01.27	4,081	4,651	
		동산항	양양군 현남면 동산큰길 44-30	033-671-6307	2012.04.08	1,530	1,462	
		수산항	양양군 손양면 수산1길 26-41	033-673-4561	2012.09.22	29	-	
강릉시	강원	주문진항	강릉시 주문진읍 해안로 1758-12	033-660-6312	2004.09.24	38,847	34,285	
		사천진항	강릉시 사천면 진리해변길 68-20	033-660-6312	1990.12.29	주문진항 포함	주문진항 포함	
동해시	강원	묵호항	동해시 일출로 58,68,88,92-56, 동해시 임항로 131	033-532-2001	1973.07.28	23,667	28,023	
삼척	강원	삼척항(본소)	삼척시 이사부길 54-40	033-572-1015	1985.04.23	14,433	16,866	
		장호항	삼척시 근덕면 장호항길 99	033-572-1019	1988.12.31	6,956	8,874	
		덕산항	삼척시 근덕면 덕산해안로 200-23	033-572-1015	1996.07.30	-	-	
		초곡항	삼척시 근덕면 초곡길 236-20	033-572-1015	2006.02.21	-	-	
원덕	강원	임원항	삼척시 원덕읍 임원항구로 24	033-573-5632	1999.11.30	6,753	8,151	
		호산항	삼척시 원덕읍 호산3길 136	033-573-5632	2004.12.29	임원항 포함	임원항 포함	
		신남항	삼척시 원덕읍 신남길 104	033-573-5632	2015.03.24	임원항 포함	임원항 포함	
죽왕	강원	가진항	고성군 죽왕면 가진해변길 121-19	033-632-0024	2001.12.31	문암1리항 포함	문암1리항 포함	
		공현진항	고성군 죽왕면 공현진해변길 52	033-632-0024	2008.01.24	문암1리항 포함	문암1리항 포함	
		오호항	고성군 죽왕면 심층수길 40-20	033-632-0024	2008.01.01	문암1리항 포함	문암1리항 포함	
		문암1리항	고성군 죽왕면 문암항길 83	033-632-0024	2002.12.31	14,992	17,281	
		문암2리항	고성군 죽왕면 교암2길 72	033-632-0024	2009.01.31	문암1리항 포함	문암1리항 포함	

투자 자원 및 금액(백만원)				시설규모(m ²)					물류장비(개, 대)			유통주체 현황	
국비	지방비	자부담	기타	대지	건물면적	경매장	중도매인 점포	저온 저장고	다젤 지게차	전동 지게차	선별기	경매사	중도매인
1,500	2,700	1,000	-	4,859	4,246	2,196	-	2,480	-	2	-	3	19
-	-	-	-	4,329	2,512	1,516	-	-	-	-	-	4	44
-	600	550	-	17,295	519	519	-	-	-	-	-	2	7
2,894	2,894	2,480	-	8,806	9,861	3,199	30	763	1	2	-	3	21
-	-	6,414	-	4,022	1,512	1,272	-	-	-	-	-	4	13
-	204	365	-	1,652	972	495	-	60	-	-	1	2	29
400	400	422	-	4,000	1,507	600	30	-	-	-	-	3	38
-	-	-	-	5,923	507	507	-	580	-	3	-	1	7
-	-	-	-	502	502	502	-	-	-	-	-	1	5
-	-	-	-	10,084	170	170	-	-	-	1	-	1	13
-	-	-	-	309	294	100	-	-	-	-	-	1	4
-	-	-	-	499	405	329	-	-	-	-	-	1	3
6,400	4,800	6,800	-	25,450	7,908	1,750	-	3,614	1	-	-	2	76
-	800	520	-	7,574	396	198	-	-	-	-	-	1	-
-	-	-	-	2,400	859	859	54	-	-	1	-	2	5
-	-	-	-	1,268	419	419	-	-	-	-	-	8	30
-	-	-	-	294	131	131	-	-	-	-	-	8	남애항 포함
-	-	-	-	238	238	238	-	-	-	-	-	8	남애항 포함
-	-	-	-	2,890	889	889	-	-	-	-	-	미운영	미운영
1,200	2,400	400	-	2,938	1,939	1,763	13	-	-	-	-	2	19
-	-	-	-	50	50	50	-	-	-	-	-	1	주문진 포함
-	-	-	-	34,528	4,114	4,114	83	1,043	-	1	-	2	18
-	-	-	-	1,954	668	668	147	870	-	-	-	1	22
-	-	-	-	1,606	976	976	-	-	1	-	-	1	본소 포함
-	-	-	-	3,079	659	659	-	-	-	-	-	미운영	미운영
-	-	-	-	2,203	344	344	-	-	-	-	-	미운영	미운영
-	-	-	-	2,488	700	700	35	2,122	1	2	-	1	8
-	-	-	-	456	456	456	-	-	-	-	-	1	임원항 포함
-	-	-	-	154	154	154	-	-	-	-	-	1	임원항 포함
-	-	-	-	1,200	892	892	-	-	-	-	-	1	문암1리항 포함
-	-	-	-	33,153	1,211	1,211	-	521	1	3	-	1	문암1리항 포함
-	-	-	-	1,322	740	740	-	-	-	-	-	1	문암1리항 포함
-	-	-	-	2,426	569	569	-	-	-	-	-	1	25
-	-	-	-	2,526	390	390	-	-	-	-	-	1	문암1리항 포함

부류	조합명	소재지	위원장 명칭	주 소	전화번호	개장일	거래실적 (백만원)	
							'18	'19
수산	보령	충남	선어	보령시 대천항로 396, 384-1	041-933-7185	2019.06.05	50,414	47,185
		충남	활어	보령시 대천항로 389	041-933-7187	1999.11.13	25,439	19,517
		충남	건어	보령시 대천항중앙길 72	041-933-7187	2009.08.10	14,923	11,353
		충남	오천	보령시 오천면 오천해안로 781-3	041-932-4059	199.08.31	7,089	6,350
	서천군	충남	장항	서천군 장항읍 장산로 326-2	041-956-6882	1994.05.09	6,379	6,687
		충남	송석	서천군 장항읍 장산로 326-2	041-952-6878	2016.12.26	39,241	39,883
	서산	충남	인흥제1위판	태안군 근흥면 신진부두길 35-26	041-675-0553	1994.10.11	33,471	41,324
			인흥제2위판	태안군 근흥면 신진부두길 35-10	041-675-0553	2002.12.26	인흥 포함	인흥 포함
			모항	태안군 소원면 모항항길 122-38	041-672-9971	2009.09.01	4,115	5,153
			채석포	태안군 근흥면 용도로 264	041-672-8872	2012.03.01	7,160	7,182
			연포	태안군 근흥면 연포2길 38-57	041-672-8872	2005.08.18	2,347	2,514
	서천서부	충남	홍원	서천군 서면 홍원길 120	041-952-3659	2009.09.11	29,883	26,363
			마량	서천군 서면 서인로 58	041-952-3162	2012.05.23	6,387	6,965
			건어물	서천군 서면 갯벌체험로 84	041-951-9332	2012.07.03	8,334	6,555
			선어	서천군 서면 홍원항길 116	041-952-3163	2014.12.19	10,428	18,311
	태안남부	충남	몽산포	태안군 남면 몽대로 495-38	041-672-2137	2002.08.08	1,871	2,112
			드르니	태안군 남면 드르니길 143-26	041-675-4145	2006.10.10	2,210	1,975
			당암	태안군 남면 한바위길 54-5	041-674-9200	2011.07.12	330	522
			마검포항	태안군 남면 마검포길 427-26	041-674-8703	2013.04.15	1,949	1,781
	안면도	충남	백사장	태안군 안면읍 백사장1길 102-107	041-673-5040	2002.12.31	15,144	12,048
			영목	태안군 고남면 월고지길 58	041-673-9904	2016.04.16	3,739	4,810
	대전서부	충남	대전항	보령시 대천항중앙길 16	041-933-9778	2016.10.24	18,583	18,360
	제4구잠수기	충남	서해지소	보령시 오천면 오천해안로 781	041-932-4515	2009.4.09	국동 포함	국동 포함
	고창군	전북	고창위판장	전북 고창군 심원면 하천리 969	063-563-6100	2012.07.12	33,764	116,153
군산시	전북	해망동	군산시 내항2길 342	063-443-4381	1983.08.27	36,523	33,244	
		중동	군산시 구암3,1로 71-5	063-443-0751	1989.03.28	842	358	
		비응항	군산시 비응동로 30	063-464-7870	2009.09.22	35,349	42,274	
		선유도	군산시 옥도면 선유도3길 33-18	063-466-3835	2018.10.02	1,055	2,382	
부안	전북	부안(격포)	부안군 변산면 격포항길 64-74호	063-584-8614	1999.03.05	6,354	5,911	
강진군	전남	활선어(마량)	강진군 마량면 미항로 195	061-432-2083	2008.04.25	15,529	14,186	
		사초	강진군 신전면 운주로 622	061-432-7800	2013.03.20	1,596	1,102	
목포	전남	동부	목포시 해안로 138	061-240-0355	2006.09.01	116,334	111,477	
		서부	목포시 해안로 118	061-240-0352	1986.12.04	24,493	20,453	
		활어	목포시 고하대로 641-21	061-273-2091	2012.05.10	28,348	28,386	
		복항	목포시 죽교동 672	061-240-0351	2012.11.27	9,580	5,020	
		도리포	전남 무안군 해제면 도리포	061-453-2734	2016.11.08	4,770	15,006	
민물장어양식	전남	영암위판장	전남 영암군 신북면 이천리 658-1	064-471-0590	2017.09.30	79,931	192,881	
신안군	전남	송도	신안군 지도읍 송도2길 66	061-275-4856	2007.05.02	123,638	111,469	
		송공	신안군 압해읍 압해로 1851	061-271-5914	2001.04.18	24,648	24,886	
		흑산도	신안군 흑산면 흑산일주로 2-33	061-246-5321	2012.04.03	20,546	21,872	

투자 재원 및 금액(백만원)				시설규모(m ²)					물류장비(개, 대)			유통주체 현황	
국비	지방비	자부담	기타	대지	건물면적	경매장	중도매인 점포	저온 저장고	디젤 지게차	전동 지게차	선별기	경매사	중도매인
-	-	-	-	4,557	1,395	1,395	-	3,499	-	-	-	1	33
-	-	-	-	4,577	410	410	-	-	-	-	-	1	14
-	-	-	-	13,350	1,332	1,005	-	-	-	-	-	1	17
-	-	-	-	880	328	223	-	-	-	-	-	1	13
95	95	170	-	1,480	1,480	1,480	-	-	-	-	2	2	32
186	140	140	-	1,475	565	1,079	-	-	-	-	-	2	37
-	43	427	-	3,044	1,936	1,936	90	540	2	-	-	3	22
-	-	197	-	758	758	668	-	-	-	-	3	3	안흥 포함
453	-	194	-	1,105	599	323	133	-	1	-	-	2	8
700	-	90	-	2,501	584	416	-	-	-	-	-	1	18
200	-	-	-	756	232	165	-	-	-	-	-	1	채석포 포함
280	210	378	-	3,326	1,287	600	-	-	-	-	4	2	17
735	-	130	-	3,315	938	938	-	-	1	-	2	2	33
-	-	-	-	3,969	978	978	182	-	-	1	-	2	14
280	210	378	-	4,284	1,003	1,003	-	-	-	-	-	2	홍원 포함
-	-	-	-	422	240	240	-	-	-	-	-	1	19
-	-	-	-	997	189	189	-	-	-	-	-	1	몽산포 포함
-	-	-	-	1,897	341	341	-	-	-	-	-	1	몽산포 포함
-	-	-	-	2,474	560	560	-	-	-	-	-	1	몽산포 포함
-	-	320	-	917	509	509	-	-	-	-	-	2	12
399	90	509	-	350	194	194	-	-	-	-	-	1	19
180	-	590	-	4,225	9,753	1,113	-	726	-	1	-	2	33
-	-	282	-	402	268	134	-	-	-	-	-	1	국동 포함
-	-	-	-	2,000	495	212	-	-	-	-	-	1	27
-	-	-	-	4,994	2,915	2,650	78	-	-	-	-	2	44
-	-	-	-	1,374	1,515	1,515	-	-	-	-	-	1	7
-	-	-	-	12,700	3,997	3,656	-	-	1	1	4	3	51
420	-	181	-	1,314	643	523	14	-	1	-	2	1	18
67	-	973	-	2,150	1,276	1,276	-	-	-	-	-	1	21
700	-	1,236	-	8,253	1,892	1,390	29	-	-	-	-	3	27
350	-	160	-	644	322	264	35	-	-	-	-	1	4
-	-	-	-	6,354	3,183	3,102	-	-	-	-	6	6	39
-	-	-	-	4,156	6,281	2,860	-	-	-	-	-	3	19
7,500	8,400	-	-	1,929	1,113	393	55	-	-	-	-	2	30
-	-	-	-	-	-	-	-	-	-	-	-	3	8
-	-	-	-	-	-	-	-	-	-	-	-	1	10
-	-	1,650	-	9,072	1,624	336	-	13	-	-	-	3	41
-	-	-	-	20,420	3,952	3,080	-	462	3	2	-	3	45
-	-	-	-	1,127	166	166	-	-	-	-	-	2	39
-	700	1,009	-	6,300	996	996	30	686	2	-	-	2	39

부류	조합명	소재지	위판장 명칭	주 소	전화번호	개장일	거래실적 (백만원)	
							'18	'19
영광군	전남		법성	영광군 법성면 골비로1길 112	061-356-2304	2011.09.01	74,618	102,976
			계마	영광군 홍농읍 계마길 31-43	061-356-2300	2011.06.29	3,703	2,266
완도금일	전남		완도금일	완도군 금일읍 금일로274번길 14	061-554-5441	2012.07.04	26,577	14,972
			활선어	완도군 완도읍 해변공원로124번길 26	061-554-2187	2006.04.26	38,349	34,366
			건어물	완도군 완도읍 가용리 1100-1	061-554-2156	2016.03.17	-	-
			금당	완도군 금당면 차우리 44-36	061-843-9812	2013.01.04	2,604	1,722
			군외	완도군 군외면 당인리 182-18	061-552-5505	2009.01.12	25,179	25,866
			완도소안	완도군 소안면 비자리 1135	061-553-7206	2009.08.03	-	-
완도소안	전남		미라	완도군 소안면 미라리 205-21	061-553-7206	1999.01.01	24,018	23,297
			맹선	완도군 소안면 맹선리 408-2	061-553-7206	1999.01.01	6,505	6,373
			청산(도청리)	완도군 청산면 도청리 1169-1	061-552-8545	1999.01.01	-	-
			서망	진도군 임해면 서망한길 70-15	061-544-2935	2001.09.28	17,642	29,530
진도군	전남		초사	진도군 의신면 초평길 109	061-543-5115	2011.02.28	2,560	1,646
			원포	진도군 고군면 원포리 16-4	061-543-5115	1999.05.29	16,130	12,497
			접도	진도군 의신면 수품리 수품항배후단지 제5번	061-554-5221	1985.12.31	74,679	66,029
			회동	진도군 고군면 금계리 652-3	061-542-2280	2001.09.28	37,797	36,819
			어란물김	해남군 송지면 어란로 469	061-535-1070	2016.10.20	39,518	30,025
해남군	전남		수산물(남창)	해남군 북평면 달량진길 48-12	061-533-1016	2018.04.05	1,602	2,904
			학가	해남군 송지면 학가길 250	061-533-2090	1995.10.26	14,018	8,854
			구성	해남군 화산면 구성리	061-535-0051	1994.10.20	14,215	13,390
			송평	해남군 화산면 송평리	061-535-0051	1999.10.20	13,793	11,142
			산소	해남군 황산면 산소리	061-534-2190	1999.10.20	4,821	4,005
			거문도	전남	거문도	여수시 삼산면 거문길 57	061-666-8020	1962.04.01
고흥군	전남		건어물	고흥군 도양읍 목남가논길 8	061-840-3121	1980.12.03	3,195	2235
			녹동	고흥군 도양읍 목남가논길 9	061-840-3162	1992.11.05	50,283	44164
			구암물김	고흥군 도화면 구암선창길 48	061-840-3179	2001.12.26	50,437	47665
			발포물김	고흥군 도화면 총무사길 109	061-840-3179	1999.12.28	54,260	46511
			독대	고흥군 과역면 독대길 15-3	061-835-6158	1993.12.31	4,289	5700
			여호	고흥군 점암면 여호해안길 33-9	061-840-3189	2013.04.01	독대 포함	독대 포함
			회천	보성군 회천면 남부관광로 2274	061-852-2151	2013.07.05	9,945	7,512
			거금도	고흥군 금산면 거금일주로 1547-7	061-843-3102	2006.04.01	6,217	3,393
나로도	전남	나로도	고흥군 봉래면 나로도항길 128	061-840-8122	2008.05.09	20,468	17,208	
장흥군	전남	정남진	장흥군 화진면 해양부시길 135	061-867-5004	2008.10.15	24,447	18,535	
여수	전남		선어	여수시 여항단지로 210(봉산동)	061-640-3030	2013.11.06	183,283	181,731
			군내	여수시 돌산읍 망원대길 8	061-644-0455	2015.04.16	9,527	9,331
제4구점슈기	전남	국동	여수시 여항단지로 13(국동)	061-640-2041	1998.02.28	3,847	3,228	
경주시	경북	감포	경주시 감포읍 감포항구길 6	054-744-3022	2011.07.28	35,772	31,627	

투자 자원 및 금액(백만원)				시설규모(m ²)					물류장비(개, 대)			유통주체 현황	
국비	지방비	자부담	기타	대지	건물면적	경매장	중도매인 점포	저온 저장고	다젤 지게차	전동 지게차	선별기	경매사	중도매인
3,359	-	1,465	-	3,117	1,265	422	30	1,807	-	3	6	2	47
-	-	52	-	2,458	7,210	253	-	-	-	-	-	1	15
-	-	-	-	3,141	1,711	1,545	30	-	1	-	-	2	32
1,800	1,400	800	-	7,177	3,472	2,608	28	-	-	-	-	3	27
2,400	1,800	1,800	-	7,362	4,880	899	-	-	-	2	-	1	36
-	-	-	-	156	62	94	12	-	-	-	-	1	3
-	-	-	-	3,098	-	-	-	-	-	-	-	2	10
-	-	-	-	2,317	473	188	-	-	-	-	-	미운영	미운영
-	-	-	-	1,005	-	1,005	-	-	-	-	-	1	32
-	-	-	-	5,566	-	1,950	-	-	-	-	-	1	미라 포함
-	-	-	-	4,292	-	499	-	-	-	-	-	미운영	미운영
952	-	1,741	-	2,650	1,060	1,060	-	310	2	2	4	2	20
-	-	-	-	330	167	167	-	-	-	-	-	1	6
-	-	-	-	-	-	-	-	-	-	-	-	1	17
-	-	-	-	-	-	-	-	-	-	-	-	1	13
-	-	-	-	-	-	-	-	-	-	-	-	1	18
-	368	-	-	175	175	175	10	-	-	-	-	1	22
380	285	285	-	917	534	340	18	-	-	-	-	1	12
-	-	3	-	-	-	-	-	-	-	-	-	1	11
-	-	3	-	-	-	-	-	-	-	-	-	1	11
-	-	3	-	-	-	-	-	-	-	-	-	1	9
-	-	6	-	-	-	-	-	-	-	-	-	1	9
-	-	-	-	1,094	847	698	-	-	-	-	-	2	10
-	261	65	-	762	679	76	36	-	-	-	-	2	22
1,800	100	619	-	10,019	1,963	1,963	132	-	-	-	-	7	58
-	-	104	-	497	82	82	-	-	-	-	-	1	34
50	-	27	-	991	102	102	-	-	-	-	-	1	25
-	-	56	-	126	92	92	-	-	-	-	-	1	11
-	-	187	-	597	249	198	10	-	-	-	-	1	11
2,560	-	300	-	7,998	1,454	1,454	-	-	-	-	-	2	23
368	276	488	-	4,336	1,289	1,289	-	-	1	-	-	1	11
770	-	253	-	2,645	1,113	440	20	373	-	2	-	3	25
-	-	-	-	3,670	252	252	-	-	-	-	-	2	17
300	500	316	-	38,625	33,900	7,830	70	5,449	2	-	-	11	130
300	500	316	-	2,532	1,937	1,286	66	-	-	-	-	2	18
178	-	2,507	-	4,080	3,255	1,955	50	-	-	-	-	1	23
-	-	-	-	1,370	825	1,370	8	1,340	-	4	-	1	29

부류	조합명	소재지	위판장 -명칭	주 소	전화번호	개장일	거래실적 (백만원)	
							'18	'19
구룡포	경북	활어	포항시 남구 구룡포읍 호미로 222-1	054-276-2830	2009.09.11	74,530	63,903	
		선동	포항시 남구 구룡포읍 호미로 180-28	054-276-2832	2005.07.26	활어위판장 포함	활어위판장 포함	
		잡어	포항시 남구 구룡포읍 호미로 222-1	054-276-6621	1998.01.10	활어위판장 포함	활어위판장 포함	
		장기	포항시 남구 장기면 양포항길 186	054-276-0008	2002.07.01	12,902	12,198	
		대보(호미꽃)	포항시 남구 대보면 호미꽃면 해맞이로 186	054-284-8871	2006.06.01	5,367	5,498	
포항	경북	송도활어	포항시 남구 회망대로 1310(송도동)	054-249-4122	2011.05.25	죽도 포함	죽도 포함	
		죽도	포항시 북구 죽도시장1길 33(죽도동)	054-247-4412	2011.12.20	62,357	56,612	
강구	경북	강구	영덕군 강구면 영덕대계로 68	054-732-9178	1962.04.01	31,060	30,496	
영덕북부	경북	영덕북부(축산)	영덕군 축산면 축산항길 33	054-732-5002	2018.12.27	21,263	19,596	
		품질위생관리형 위판장	경북 영덕군 축산면 축산항길 85	054-732-5002	2017.10.10	축산 포함	축산 포함	
후포	경북	후포	울진군 후포면 울진대계로 160	054-787-1337	1997.11.15	79,478	71,679	
		구산	울진군 기성면 구산봉산로 109-2	054-787-1337	2006.07.25	2,754	3,394	
		사동	울진군 기성면 사동1길 192	054-787-1377	2003.11.25	6,982	9,609	
		활어위판장	울진군 후포면 후포리 1165-3	054-787-1337	2017.06.19	-	-	
죽변	경북	죽변	울진군 죽변면 죽변중앙로 202	054-783-7484	1968.11.28	50,459	65,226	
		오산	울진군 원남면 망양정로 122	054-782-7025	2011.08.05	죽변 포함	죽변 포함	
울릉군	경북	경북	울릉군 울릉읍 울릉순환로 212-16	054-791-8006	1965.08.10	8,018	5,615	
		경북	울릉군 서면태하리 695-9	054-791-5310	1975.03.05	저동 포함	저동 포함	
		경북	울릉군 북면 울릉순환로 2621	054-791-5310	1975.03.05	저동 포함	저동 포함	
		경북	울릉군 북면 천부리 719-30	054-791-5310	1974.08.05	저동 포함	저동 포함	
거제	경남	장승포	거제시 장승포로 58(장승포동)	055-682-4172	1998.03.06	7,271	9,082	
		대포	거제시 남부면 대포길 69-17	055-633-1005	1993.06.24	296	166	
		성포	거제시 사등면 성포로3길 31	055-635-7261	1996.01.15	2,828	3,359	
		외포	거제시 장목면 외포5길 71	055-636-7064	1999.07.06	5,418	6,887	
		구조라	거제시 일운면 구조라로 59	055-681-1365	1995.02.24	1,188	1,194	
		능포	거제시 능포로16길 1(능포동)	055-682-4173	1999.10.11	49	82	
		관포	거제시 장목면 관포길 77	055-635-9819	2012.12.06	2,092	2,330	
경남 고성군	경남	남포항(수남)	고성군 고성읍 공룡로 3070	055-673-4165	2004.01.01	9,624	8,828	
		하일	고성군 하일면 학림5길 50-25	055-673-1036	2014.05.12	1,982	2,077	
		우두포	고성군 동해면 장좌4길 97	055-672-5123	2005.04.01	-	200	
		삼산	고성군 삼산면 두포1길 163-8	055-673-4165	1993.06.30	-	184	
		동해	고성군 동해면 양촌7길 52-4	055-673-4165	1991.05.31	-	-	
		맥전포	고성군 하일면 춘암1길 130	055-673-4165	1991.09.18	-	-	
		당항(회화)	고성군 회화면 당항길 154-23	055-673-7680	2010.11.30	126	85	
마산	경남	마산	창원시 마산합포구 수산1길 186(동성동)	055-249-5153	1991.05.31	48,691	52,370	
		원전	창원시 마산합포구 구산면 이순신로 693	055-222-0196	2009.10.01	1,078	1,263	
삼천포	경남	선어	사천시 어시장길 24-5(서동)	055-830-7326	1965.12.25	68,542	54,300	
		건어	사천시 팔포3길 56-51(동금동)	055-830-7322	1971.12.22	44,914	35,742	
		활어	사천시 유람선길 176(서동)	055-830-7334	1985.11.01	23,981	23,735	
		패류	사천시 어시장길 34-5(서동)	055-830-7329	1985.11.01	7,011	3,969	

투자 자원 및 금액(백만원)				시설규모(m ²)					물류장비(개, 대)			유통주체 현황	
국비	지방비	자부담	기타	대지	건물면적	경매장	중도매인 점포	저온 저장고	디젤 지게차	전동 지게차	선별기	경매사	중도매인
283	-	135	-	734	485	240	-	-	1	-	-	2	28
	-	242	-	-	-	-	-	-	-	-	-	2	활어위판장 포함
107	-	470	-	5,428	1,649	1,649	248	1,301	-	-	-	1	29
49	-	112	-	3,315	750	750	132	-	-	-	-	1	19
345	-	209	-	13,597	167	497	14	-	-	-	-	1	15
1,560	2,004	802	-	6,000	2,998	1,101	163	-	-	-	-	2	12
400	536	871	-	2,567	5,958	1,003	256	-	-	-	-	2	51
-	-	-	-	677	302	205	12	215	2	1	3	2	18
-	-	-	-	6,852	1,951	6,852	-	486	-	-	-	2	35
-	-	-	-	2,450	1,001	476	-	-	-	-	-	2	축산 포함
77	-	-	-	1,653	1,200	995	140	261	2	-	-	2	36
-	-	-	-	258	474	293	48	-	-	-	-	1	6
-	160	-	-	515	947	582	48	-	-	-	-	1	구산 포함
400	300	-	-	3,980	649	586	-	-	-	-	-	미운영	미운영
-	-	-	-	1,054	2,300	1,734	16	251	8	-	-	2	15
-	-	-	-	400	400	400	-	-	1	-	-	1	8
102	-	257	-	2,169	2,169	2,169	-	938	-	2	-	2	25
-	-	-	-	324	324	324	-	-	-	-	-	1	8
-	-	-	-	397	397	397	-	-	-	-	-	1	2
-	-	-	-	314	314	314	-	-	-	-	-	1	-
-	-	-	2,362	3,116	4,756	574	-	352	3	3	-	3	8
-	-	-	690	1,147	599	333	-	-	-	-	-	1	3
-	-	-	132	943	276	276	-	-	-	-	-	1	5
-	-	-	870	5,491	964	738	-	-	-	-	-	1	12
-	-	-	221	5,035	338	261	-	-	-	-	-	1	4
-	-	-	64	370	209	209	-	-	-	-	-	1	1
-	-	-	1,200	2,994	750	688	-	-	-	-	-	1	9
15	15	20	-	14,962	447	265	-	-	-	-	-	2	19
150	150	200	-	1,800	653	512	-	-	-	-	-	2	12
15	15	20	-	1,453	167	50	22	-	-	-	-	1	7
-	-	28	-	162	119	36	-	-	-	-	-	1	4
-	-	45	-	268	198	100	-	-	-	-	-	미운영	미운영
-	-	-	-	1,066	200	132	-	-	-	-	-	미운영	미운영
-	-	-	-	198	116	100	-	-	-	-	-	1	1
257	-	764	-	5,561	4,622	4,622	2,915	3,539	-	11	-	4	52
634	475	479	-	4,577	1,006	1,006	253	1,642	-	4	-	1	12
396	-	-	-	2,424	6,609	5,049	8	2,119	3	-	-	2	31
-	-	-	-	726	875	577	100	-	-	1	-	1	34
-	-	-	-	432	1,408	441	5	-	-	-	-	3	20
-	-	-	-	1,998	932	932	33	-	-	-	-	1	10

부류	조합명	소재지	위판장 명칭	주 소	전화번호	개장일	거래실적 (백만원)	
							'18	'19
의창	경남	용원	창원시 진해구 용원동로 222(용원동)	055-552-3093	1997.08.07	9,219	9,220	
		안골	창원시 진해구 안골로 93(안골동)	055-552-3088	2007.04.19	-	-	
진해	경남	속천	창원시 진해구 태평로 143(대죽동)	055-545-0774	2008.12.05	5,617	5,473	
		제덕	창원시 진해구 제덕로179번길 30-3(제덕동)	055-545-0774	1991.11.28	1,979	1,862	
통영	경남	본소	통영시 동호안길 33(동호동)	055-646-1225	1991.10.18	57,890	61,391	
		제2위판	통영시 동호안길 55(동호동)	055-646-1225	2007.12.24	본소 포함	본소 포함	
		도천	통영시 통영해안로 184(도천동)	055-646-3225	2012.01.30	12,955	12,689	
		견유	통영시 용남면 견유2길 98-28	055-646-0795	2016.07.15	24,166	22,555	
		삼덕	통영시 산양읍 산양일주로 1553-16	055-646-2040	2013.12.26	11,282	9,334	
하동군	경남	노량	하동군 금남면 노량해안길 24	055-883-9715	2000.10.17	4,852	4,416	
		갈사	하동군 금성면 금성로 602	055-883-9715	1993.12.26	352	226	
		재첩	하동군 하동읍 시장1길 21	055-883-9718	1992.10.26	111	399	
남해군	경남	선어	남해군 미조면 미조로 25	055-867-6526	2019.11.26	10,746	13,368	
		활어	남해군 미조면 미조로 185	055-867-6526	2011.12.17	8,245	7,336	
		원천	남해군 이동면 남해대로 1527	055-867-6526	1993.05.01	1,453	1,513	
		감암	남해군 설천면 노량로 75	055-863-3660	1999.04.03	7,536	5,531	
		선소	남해군 남해읍 선소로165번길 23-1	055-863-3660	2008.03.20	감암 포함	감암 포함	
		평산	남해군 남면 남면로1739번길 51	055-862-8124	1996.01.31	1,922	1,765	
		당항	남해군 창선면 동부대로2964번길 48	055-867-7303	2003.11.05	14,109	10,584	
사천	경남	활어	사천시 서포면 거북길 468-10	055-854-0535	1997.04.10	2,386	1,647	
굴수하식	경남	본소	통영시 용남면 견내랑로 22	055-645-4513	2015.10.15	90,481	89,726	
멸치 권현망	경남	본소	통영시 멘데해안길 39(정량동)	055-646-2211	1990.06.04	81,931	63,877	
		제2위판	통영시 멘데산업길 51(정량동)	055-646-2211	2011.07.01	본소 포함	본소 포함	
		마산지소	창원시 마산합포구 수산1길 242(오동동)	055-245-5411	2015.03.02	94,790	24,274	
창원서부	경남	광암	창원시 마산합포구 진동면 광암해안길 16-1	055-271-0571	2005.04.15	121	173	
		고현	창원시 마산합포구 진동면 미더덕로 339	055-271-5867	2013.09.10	-	5	
근해통발	경남	본소	통영시 미유지해안로 101(미수동)	055-646-9321	2013.05.13	9,709	6,413	
명계수하식	경남	명계수하식	통영시 평인일주로 1107(명정동)	055-647-0612	2011.02.14	4,128	4,106	
제12구 잠수기	경남	마산지소	창원시 마산합포구 수산2길 141(신포동2가)	055-245-7092	2006.05.02	5,606	5,977	
		통영지소	통영시 통영해안로 164(도천동)	055-645-2232	1993.07.05	5,204	7,016	
		거제지소	거제시 장목면 장목7길 23-6	055-635-1743	2000.04.22	4,734	6,389	
		남해지소	남해군 설천면 강진로 839-1	051-833-3021	1996.11.20	-	-	
서남해수 어류양식	경남	통영	통영시 산양읍 삼덕리 372-10	055-645-5567	1995.08.01	28,184	29,941	
육지	경남	활어	통영시 육지면 동항리 581-33	055-643-6753	2007.07.05	24,623	20,657	
울산	경남 (울산)	방어진	울산광역시 동구 성골길2 (방어동)	052-251-1645	1996.10.26	27,342	23,381	
		강동	울산광역시 북구 정자1길 60-12 (정자동)	052-282-1009	2010.07.10	-	-	
부산시	부산	자갈치	부산광역시 중구 자갈치해안로 70	051-245-8642	2016.06.28	45,564	55,080	
		자갈치건어	부산광역시 중구 자갈치해안로 76	051-254-5064	2018.08.27	40,809	37,675	
		다대	부산광역시 사하구 다대동로8번길 409	051-263-0607	1985.01.20	38,288	47,608	
		민락	부산광역시 수영구 민락수변로 92	051-757-8108	1999.05.07	1,595	1,059	

투자 자원 및 금액(백만원)				시설규모(m ²)					물류장비(개, 대)			유통주체 현황	
국비	지방비	자부담	기타	대지	건물연적	경매장	중도매인 점포	저온 저장고	디젤 지게차	전동 지게차	선별기	경매사	중도매인
705	529	529	-	1,584	321	321	-	-	-	-	-	2	22
-	-	-	-	1,300	132	162	-	-	-	-	-	미운영	미운영
465	465	398	-	1,608	1,000	537	26	1,284	-	-	-	2	18
333	333	285	-	578	188	142	-	-	-	-	-	2	숙천 포함
-	-	-	-	6,183	10,289	2,420	-	3,643	7	8	-	2	27
-	-	-	-	976	2,382	565	-	109	-	-	-	2	본소 포함
-	-	-	-	597	1,336	473	740	-	-	-	-	2	31
-	-	-	-	2,712	1,075	538	80	-	-	-	-	2	38
-	-	-	-	2,300	1,417	655	551	-	-	-	-	2	27
-	-	-	-	300	300	300	37	-	-	-	-	2	18
-	-	-	-	181	181	181	-	-	-	-	-	2	노량 포함
-	-	-	-	311	311	311	-	-	-	-	-	미운영	미운영
7,333	5,886	1,466	-	6,560	3,077	573	360	1,851	1	3	1	1	29
320	240	240	-	1,500	599	599	-	-	-	-	-	1	9
-	-	-	-	745	89	89	-	-	-	-	-	1	9
-	-	-	-	739	396	396	-	-	-	-	-	1	10
-	-	-	-	231	50	50	-	-	-	-	-	1	6
-	-	-	-	224	132	132	-	-	-	-	-	1	16
-	-	-	-	1,650	660	660	-	-	-	-	-	2	21
-	-	-	-	1,242	264	978	-	-	-	-	-	2	12
-	-	-	-	7,344	3,736	792	131	-	-	-	-	3	41
-	-	533	-	4,320	1,975	975	-	1,638	3	1	-	2	46
600	450	656	-	2,579	1,390	655	-	-	-	-	-	2	본소 포함
720	540	1,051	-	1,980	2,544	1,118	-	1,711	2	-	-	2	42
112	-	261	-	1,700	672	120	-	-	-	-	-	2	3
100	75	75	-	393	231	58	-	-	-	-	-	1	1
640	480	637	-	718	681	681	95	-	-	-	-	2	16
29	29	39	-	420	420	420	-	1,316	-	-	-	2	16
-	-	427	-	666	623	458	17	-	-	-	-	1	15
-	-	507	-	500	398	246	-	-	-	-	-	1	13
-	27	274	-	575	494	333	-	-	-	-	-	1	12
-	-	24	-	638	1,786	496	-	-	-	-	-	미운영	미운영
-	-	-	-	-	-	-	-	-	-	-	-	-	24
-	-	-	-	607	232	-	-	-	-	-	-	2	13
-	-	2,100	-	20,965	8,780	2,697	-	1,253	-	-	-	5	28
-	-	-	-	4,776	997	504	54	-	-	-	-	미운영	미운영
4,400	3,300	3,313	-	4,176	1,713	4,176	-	-	-	-	-	4	31
-	-	793	-	1,180	864	1,180	-	-	-	-	-	1	64
405	-	904	-	4,348	2,937	4,348	186	-	-	-	-	4	52
-	-	854	-	672	1,050	672	-	-	-	-	-	1	13

부류	조합명	소재지	위원장 명칭	주 소	전화번호	개장일	거래실적 (백만원)	
							'18	'19
기장	부산	대변	기장군 기장해안로 628	051-721-2004	2015.07.30	5,030	6,767	
		학리	기장군 일광면 학리등대로 59	051-721-1727	2011.04.20	7	7	
		철암	기장군 일광면 문오성길 510	051-727-1416	2013.12.31	1,235	1,953	
		신호	강서구 신호산단1로 60(신호동)	055-552-3088	2011.12.12	7,194	7,729	
제12구 접수기	부산	부산	부산광역시 중구 자갈치해안로 62(남포동4가)	051-243-9565	2014.09.25	12,723	12,604	
서귀포	제주	수산물유통센터	서귀포시 칠십리로 44(서귀동)	064-733-3504	1993.12.07	101,004	86,430	
모슬포	제주	활어	서귀포시 대정읍 하모항구로 30	064-794-0553	1993.11.15	36,242	30,547	
성산포	제주	본소	서귀포시 성산읍 성산등용로 107-17	064-782-3136	1988.02.20	90,601	78,687	
		제2위판	서귀포시 성산읍 성산등용로 107-17	064-782-3136	2011.08.10	본소 포함	본소 포함	
제주시	제주	본소	제주시 임항로 37-7(건입동)	064-720-3151	1975.09.24	62,347	58,586	
추자도	제주	추자항	제주시 추자면 대서1길 2	064-742-8192	1990.12.10	11,375	9,512	
		신양항	제주시 추자면 추자로 576-15	064-742-8192	2001.10.10	추자항 포함	-	
한림	제주	한림제1위판	제주시 한림읍 한림해안로 141-4	064-795-0532	1998.11.30	157,940	139,765	
		한림제2위판	제주시 한림읍 한림해안로 141-3	064-795-0532	2012.07.28	1위판 포함	1위판 포함	
보령(무장포 어촌계)	충남	활어위판장	보령시 웅천읍 열린바다2길 46	041-936-3510	1961.04.12	1,641	1,312	
수협중앙회	인천	인천	인천광역시 중구 축항대로 50	032-890-4592	1973.05.01	14,971	14,744	

투자 자원 및 금액(백만원)				시설규모(m ²)					물류장비(개, 대)			유통주체 현황	
국비	지방비	자부담	기타	대지	건물면적	경매장	중도매인 점포	저온 저장고	디젤 지게차	전동 지게차	선별기	경매사	중도매인
1,400	1,050	1,394	-	5,622	2,510	1,107	50	1,353	-	1	-	1	32
-	187	53	-	132	157	78	-	-	-	-	-	1	1
-	570	245	-	3,367	634	527	-	-	-	1	-	1	6
300	200	250	-	20,666	1,190	724	-	-	-	-	-	1	4
800	600	3,751	-	638	1,787	497	26	-	-	-	-	2	33
89	-	469	-	3,263	1,987	1,409	76	2,529	4	2	1	3	86
-	-	743	-	2,075	1,107	928	-	865	7	3	-	2	51
-	-	-	-	9,246	5,123	3,166	-	2,762	-	-	2	2	47
-	-	-	-	1,338	1,338	1,278	-	-	-	-	4	2	본소 포함
-	-	-	-	896	4,580	718	-	1,636	-	7	4	2	51
-	-	-	-	992	327	327	165	-	4	-	2	4	17
-	-	-	-	4,738	1,844	165	-	966	-	-	-	미운영	미운영
-	-	-	-	2,158	2,509	2,509	-	3,025	11	4	10	9	62
800	654	654	-	16,466	3,996	1,936	-	-	-	-	-	9	1위판 포함
-	-	-	-	660	490	240	-	-	-	-	-	1	6
-	-	5,370	-	100	100	100	310	-	1	2	-	3	21

IV

관련협회 현황

1 (사)한국농수산물도매시장법인협회

- 회 장 : 박 상 호
- 설립일자 : 1974. 1. 14
- 회원사수 : 총 28개 도매시장법인(청과부류)
- 주 소 : 서울시 송파구 충민로 10, 가든파이브틀동 9층 S-21호
- 홈페이지 : www.kawa.or.kr (이메일 : kawa@kawa.or.kr)
- 연 락 처 : (전화) 02-3401-4001 (팩스) 02-3401-4002

지역	법인명	대표자	주소	지역	전화번호	전송
서울	서울청과(주)	김용진	서울특별시 송파구 양재대로 932 (가락동 600)	02	3435-2000	3435-2121
	(주)중앙청과	이원석	서울특별시 송파구 양재대로 932 (가락동 600)	02	3435-3700	3435-3836
	동화청과(주)	홍성호	서울특별시 송파구 양재대로 932 (가락동 600)	02	3435-7000	3435-7009
	대야청과(주)	박재욱	서울특별시 송파구 양재대로 932 (가락동 600)	02	3435-8800	3435-8888
부산	부산청과(주)	김대영	부산광역시 사상구 농산물시장로 17 (엄궁동 649)	051	320-5000	320-5171
	항도청과(주)	이호성	부산광역시 사상구 농산물시장로 33 (엄궁동 648)	051	317-6611	317-6619
	동부청과(주)	이장희	부산광역시 해운대구 수영강변대로 626 (반여1동 559)	051	666-5000	666-5500
	부산중앙청과(주)	이환범	부산광역시 해운대구 수영강변대로 626 (반여1동 559)	051	666-2000	666-2200
대구	효성청과(주)	김형수	대구광역시 북구 매천로18길 34 (매천동 527-3)	053	311-3321	312-3324
인천	(주)대인농산	엄철현	인천광역시 남동구 비류대로 763 (남촌동 177-1)	032	435-1112	439-8659
	인천농산물(주)	정진국	인천광역시 남동구 비류대로 763 (남촌동 177-1)	032	421-3764	421-3762
	덕통청과(주)	이광우	인천광역시 남동구 비류대로 763 (남촌동 177-1)	032	438-9380	438-9389
	(주)경인농산	김정복	인천광역시 부평구 영성동로 46 (삼산동 7-1)	032	507-6800	529-5658
	(주)부평농산	김무용	인천광역시 부평구 영성동로 46 (삼산동 7-1)	032	521-2345	521-1515

지역	법인명	대표자	주소	지역	전화번호	전송
광주	광주청과(주)	기회주	광주광역시 북구 동문대로 260 (각화동 437-3)	062	528-6100	264-3680
	광주중앙청과(주)	박장재	광주광역시 북구 동문대로 260 (각화동 437-3)	062	528-6311	528-6317
	(주)호남청과	고인수	광주광역시 서구 매월2로 16 (매월동 954)	062	612-6000	655-0427
대전	대전중앙청과(주)	송미나	대전광역시 유성구 노은동로 33 (노은동 566)	042	477-6665	477-8982
울산	울산중앙청과(주)	황세열	울산광역시 남구 삼산로 324 (삼산동 904-10)	052	267-4480	267-4483
구리	구리청과(주)	이석우	경기도 구리시 동구릉로 136번길 90 (인창동 127)	031	556-2000	551-9200
수원	경기청과(주)	박정준	경기도 수원시 권선구 세권로 243 (권선동 1229)	031	236-3700	236-9908
원주	합동청과(주)	박만호	강원도 원주시 서원대로 33 (단계동 592)	033	742-2325	742-8708
익산	(자)이리청과	황규환	전북 익산시 번영로1길 20 (목천동 916-4)	063	855-3202	854-7580
전주	전주청과물(주)	지춘식	전북 전주시 덕진구 동부대로 1179 (송천동2가 492-36)	063	275-0911	254-3292
창원	(주)창원청과시장	안병주	경남 창원시 의창구 차상로 18번길 45 (팔용동 7)	055	276-9191	276-9196
천안	천안청과(주)	양승묵	충남 천안시 서북구 천안대로 1347 (신당동 488-1)	041	583-0071	583-0039
청주	청주청과시장(주)	장문익	충북 청주시 흥덕구 백봉로 254 (봉명동 2210)	043	266-5813	264-7480
충주	충주중앙청과(주)	이운용	충북 충주시 목행산단5로 54 (목행동 426-4)	043	853-8149	853-8147

※ 2020년 8월 기준임

2 (사)전국수산물도매시장법인협회

- 회 장 : 홍 중 표
- 설립일자 : 1998.09.08
- 회원사수 : 총 17개 도매시장법인(수산부류)
- 주 소 : 서울시 송파구 양재대로 932(가락동) 수산동 3층
- 이 메 일 : fish338@naver.com
- 연 락 처 : (전화) 02-3435-3379~80 (팩스) 02-3435-3381

구분	법인명	대표	우편번호	주소	전화	팩스
서울	강동수산	윤준열	05699	서울시 송파구 양재대로 932(가락동)	02)3435-3300	02)3435-3360
	서울건해	오정근	05699	서울시 송파구 양재대로 932(가락동)	02)407-7871	02)407-6858
	노량진수산	안재문	06900	서울시 동작구 노들로 674(노량진1동)	02)2254-8000	02)2254-8119
부산	부산감천항	박인걸	49277	부산 서구 원양로 35 시장회관동 8층801호	051)220-8000	051)220-8010
구리	강북수산	손재웅	11916	경기도 구리시 동구릉로 136번길 90	031)551-6000	031)564-7077
수원	수원수산	송유일	16561	경기 수원 권선구 세권로 243	031)235-3931	031)236-1311
안양	안양평촌수산	김경민	14104	경기도 안양시 동안구 흥안대로 313	031)422-2432	031)422-9061
안산	안산수산	김철호	15507	경기도 안산시 상록구 총장로 312(이동)	031)418-8924	031)418-8933
대전	한밭수산	김중구	34377	대전시 대덕구 한밭대로 987(오정동)	042)634-5222	042)634-5225
청주	청주수산	장윤익	28450	충북 청주시 흥덕구 백봉로 254	043)266-5811	043)277-7920
울산	울산중앙	장재화	44715	울산시 남구 삼산로 324	052)267-9072	052)267-9071
	울산건해	김일영	44715	울산시 남구 삼산로 324	052)267-9067	052)267-9068
포항	신평수산	정부웅	37740	경북 포항시 북구 죽도시장 13길 13	054)247-9975	054)247-9979
충주	목행수산	김동영	27333	충북 충주시 목행산단5로 54	043)853-7474	043)853-7476
전주	전주수산	채명수	54827	전북 전주시 덕진구 동부대로 1177	063)251-5885	063)251-5887
익산	이리수산	유광종	54671	전북 익산시 번영로 1길 20	063)843-7747	063)855-0996
천안	해랑수산	성광용	31080	충남 천안시 서북구 천안대로 1347	041)583-0081	041)583-0633

※ 2020년 8월 기준임

3 (사)한국시장도매인연합회

- 회 장 : 임 성 찬
- 설립일자 : 2006. 10. 31
- 회원사수 : 총 60개 시장도매인
- 주 소 : 서울시 강서구 발산로 40(강서농산물도매시장)
- 홈페이지 : <http://www.kwma.kr>
- 연 락 처 : (전화) 02-2640-8804~5 (팩스) 02-2640-8803

법인명	대표자명	주소 (서울시 강서구 발산로 40)	전화 (02-2640)	팩스 (02-2640)
(주)장원F&F	정은숙	A동1호	9901	9580
우리웰빙청과(주)	김진광	A동2호	9902	9950
선인농산(주)	안여숙	A동3호	9903	9996
(주)영진농산	장상문	A동4호	9001	9004
남평농산(주)	김상철	B동5호	9905	9946
(주)섬광유통	백종률	B동6호	9972	9906
낙연상사(주)	박재현	B동7호	9907	9970
백천청과(주)	백인기	B동8호	9908	9365
도농상사(주)	김성일	B동9호	9889	9890
천일농산F&V(주)	채민석	B동10호	9910	9896
(주)신영진청과	장희철	B동11호	9911	8943
무안청과(주)	성시영	B동12호	9912	9926
(주)경창유통	김순화	B동13호	9913	9981
서울NH청과(주)	김영철	B동14호	2666-8449	8449
무등농산(주)	김경희	B동15호	9308	9915
	성덕현			
(주)한진청과	김종수	B동16호	9961	9963
	김대옥		9916	
강서진영유통(주)	오덕환	C동22호	9922	9875
서서울청과(주)	장기석	C동23호	8777	8556
	김광희		8558	8559
	신동진			
광원유통(주)	윤상고	C동24호	8366	7922
	김엽규			
대성청과(주)	최병호	C동25호	7603	7606

법인명	대표자명	주소 (서울시 강서구 발산로 40)	전화 (02-2640)	팩스 (02-2640)
한마음농산(주)	최연주	C동26호	8899/8700	8880
청수농산(주)	임완상	C동27호	8833	8822
태진청과(주)	박지영	C동28호	8381	8383
우진해성청과(주)	이병규	D동29호	8855	8856
	권창순		8866	8845
	박찬수			
일광상회(주)	류걸하	D동30호	7733	7747
	김대회		7755	7766
	허두행		7755	7766
			7767	7768
중원청과(주)	김용문	D동31호	8924	8921
(주)경동유통	정동진	D동32호	7782	7783
	윤철근		7784	7785
(주)현대유통	김일환	D동33호	7911	7915
	성우기			
	양승태			
서농청과(주)	최영부	D동34호	7934	8048
	정희용			
청호청과(주)	명용택	D동35호	8450	8451
	윤장식			8452
(주)성심유통	김창식	D동36호	8810	8815
	안승덕			
	이응덕			
	노건성			
선광청과(주)	최병구	D동37호	8969	8971
	정병근		8970	7332
삼팔중앙(주)	이운직	D동38호	7763	7764
한웅청과(주)	한근수	D동39호	7901	7904
	안재웅		7900	

법인명	대표자명	주소 (서울시 강서구 발산로 40)	전화 (02-2640)	팩스 (02-2640)
(주)한국청과위탁판매	김희연	D동40호	7701	8811
	김대만			
	송성재			
(주)썬후르츠	우영석	E동41호	7830	7833
	한형연			
천안상사(주)	이종은	E동42호	7710	7715
대우삼삼유통(주)	채규재	E동43호	7965	7966
	류한호			
	윤여복			
김포청과(주)	강이순	E동44호	7475	7678
(주)과일랜드	김성기	E동45호	7989/7990	7991
	김덕식		7988	7978
공향경진청과(주)	정광은	E동46호	9189	7678
서광유통(주)	김현업	E동47호	7877	7880
매산농산(주)	김영용	E동48호	9300	9303
고향청과(주)	허병관	E동49호	8881	7744
(주)T.F유통	김명철	E동50호	7035	7034
	조주원		7032	7033
주인농산(주)	정흥기	E동51호	7363	9636
	최병모		7366	7380
(주)경방농산	임성찬	E동52호	8500	7400
	이종우		7200	
(주)태화상사	김 영	F동53호	8765	8712
(주)새싹유통	최민호	F동54호	8718	8719
(주)강서시장농산	김한수	F동55호	8711	8750
(주)강서명일농산	김준희	F동56호	8956	8958
(주)원플러스팜	하동열	F동57호	8720	8722
(주)초록유통	정제영	F동58호	8966	8745
(주)매일청과	안중각	F동59호	8959	8849
(주)답후르츠	박병재	F동60호	8715	8716

※ 2020년 8월 기준임

4 (사)한국농산물중도매인조합연합회

- 회 장 : 이 현 구
- 설립일자 : 1987. 10. 22
- 회원사수 : 총 5개 지회, 35개 조합
- 주 소 : 서울시 송파구 양재대로 932(가락동 600) 청과동 3층 97호
- 홈페이지 : <http://www.kawbu.or.kr>
- 연 락 처 : (전화) 02-407-3718 (팩스) 02-6412-6005
- 지역별 현황

조합명	조합장	주소	전화번호	FAX
연합회	이현구	서울 송파구 가락동 600 청과동 3층 97호	(02) 407-3718	6412-6005
서울지회	정상균	서울 송파구 가락동 600 청과동 3층	6412-6001	6412-6005
한국청과(채)	정진성	서울 송파구 가락동 600 청과동 2층	407-1131	407-8323
동화청과(채)	이한정	"	407-0021	407-9311
중앙청과(채)	양희출	"	407-0576	406-9031
농 협(채)	오제영	"	407-4469	407-3717
서울청과(채)	신성수	"	407-8717	407-8172
상장예외정산조합	김동석	서울 송파구 가락동 600 청과동 3층	6413-6001	
부산지회	권성범	부산시 사상구 엄궁동 650	(051) 314-8381	314-8382
부산청과(채)	김태룡	"	320-5161	320-5164
항도청과(채)	김홍성	"	314-8381	314-8382
반여중앙(채)	유성현	부산시 해운대구 반여1동 559	666-2255	666-2256
반여동부청과(채)	김도성	"	666-5665	666-5667
대구지회	박규홍			
효성청과(과채)	김영주	대구시 북구 매천동 527-3	(053) 311-4817	311-4818
대양청과조합	배경호	"	312-0515	-
농협북대구(채)	김술식	"	312-0515	-
원예농협(채)	이영기	"	312-9803	-
비상장조합	신상기	"	312-0557	-
중앙청과 채소	이용우	"	314-8839	-
효성1매장 채소	김종걸			
인천지회	임종학	인천시 남동구 구월동 1446	(032) 425-6835	425-6836
인천원협(채소)	최정섭	"	425-6835	425-6836
대인농산(채소)	이찬형	"	439-6545	-
인천농산(채소)	박동원	"	432-3817	-
덕풍청과(채소)	임종학	"	432-9109	432-9002
삼산 경인청과	김경록	인천 부평구 영성동로 46(삼산동 7-1)		

조합명	조합장	주소	전화번호	FAX
수원지회	김성귀	수원시 권선구 권선동 1229	(031) 235-1392	235-1718
수원청과(채소)	이재호	"	232-0548	-
경기청과(채소)	백기열	"	235-5331	-
수원원협	유민호	"	236-1918	-
청주원협(채)	김정초	청주시 흥덕구 봉명동 2210	(043) 273-3869	273-3868
양곡중도매업협회	김진규	서초구 양재동 233 양곡도매시장	(02) 573-5894	575-0425
천안청과(채)	조준호	충남 천안시 신당동 488-1	(041) 583-0071	585-5553
반여 무배추정산조합	이승훈	부산시 해운대구 반여1동 559	(051) 521-4567	521-4569
엄궁 무배추정산조합	김제수	부산시 사상구 엄궁동 650	(051) 324-1283	3241-1285
전주청과(채소)	정길조	전북 전주시 덕진구 송천동 2가 492-36	(063) 271-1907	271-1907
강서청과 채소조합	정남석	서울시 강서구 외발산동 427	(02) 2640-6688	2640-6690
서부청과 채소조합	송은성	서울시 강서구 외발산동 427	(02) 2640-6300	2640-6302
울산 원협(채소)	김종문	울산시 남구 삼산로 492번지	(052) 266-8217	257-9138
울산 원협(과일)	정태욱	울산시 남구 삼산로 492번지	(052) 266-8217	257-9138

※ 2020년 8월 기준임

5 (사)전국농협중도매인연합회

- 회 장 : 한 준 석
- 설립일자 : 1971. 9. 10
- 회원사수 : 총 7개 본부, 43개 지회
- 주 소 : 서울시 송파구 양재대로 932(가락동 600) 청과동 3층 99호
- 홈페이지 : www.naif.or.kr
- 연 락 처 : (전화) 02-431-8865 (팩스) 02-3401-1528
- 지역별 현황

지회명	회장명	주소	전화	FAX
연 합 회	한준석	서울시 송파구 양재대로 932 청과동 3층 99호	(02) 431-8865	(02) 3401-1528
농 협 가 락 공 판 장 과 실 부	김삼도	서울시 송파구 양재대로 932 청과동 2층	(02) 407-9978	(02) 407-8657
농 협 가 락 공 판 장 채 소 부	오제영	서울시 송파구 양재대로 932 청과동 2층	(02) 407-4469	(02) 406-9311
농 협 강 서 공 판 장 과 실 부	김대성	서울시 강서구 발산로 40 농협 3동 280호 2층	(02) 2640-7771	(02) 2640-7773
농 협 강 서 공 판 장 채 소 부	고한근	서울시 강서구 발산로 40 농협강서공판장	(02) 2640-7774	(02) 2640-7776
농 협 강 서 공 판 장 특 수 품 목 부	이주열	서울시 강서구 발산로 40 농협강서공판장	(02) 2640-7301	(02) 2640-7322
농 협 구 리 공 판 장 과 실 부	배진수	경기 구리시 동구릉로 136번길 90 농협과일조합사무실	(031) 552-2140	(031) 552-2141
농 협 구 리 공 판 장 채 소 부	장득주	경기 구리시 동구릉로 136번길 90 농협채소조합사무실	(031) 556-0234	(031) 555-0238
농 협 안 산 공 판 장 과 실 부	윤재원	경기 안산시 상록구 총장로 312 농협공판장 1층	(031) 416-1456	(031) 437-8684
농 협 안 산 공 판 장 채 소 부	최정학	경기 안산시 상록구 총장로 312 농협공판장 1층	(031) 407-6120	(031) 407-6121
안 양 원 협 공 판 장 채 소 부	이재열	경기 안양시 흥안대로 313 원예농협 124호	(031) 422-6718	(031) 422-3718
원 주 원 협 공 판 장	오세영	강원 원주시 서원대로 33 원주원협공판장 중도매인연합회	(033) 746-0885	(033) 742-9917
인천원협삼산공판장 과 실 부	한상범	인천시 부평구 영성동로 46 인천원협 과일중도매인사무실	(032) 262-6200	(032) 262-6201
인천원협삼산공판장 채 소 부	양찬식	인천시 부평구 영성동로 46 인천원협 채소중도매인사무실	(032) 262-6000	(032) 262-6202
인천원협구월공판장 채 소 부	최정섭	인천시 남동구 남동대로 671 구월원협 채소중도매인사무실	(032) 425-6835	(032) 425-6836

지회명	회장명	주소	전화	FAX
농협대전공판장 과실부	정철성	대전시 대덕구 한밭대로 1033번길 155 농협대전공판장 과실부지회	(042) 634-5053	(042) 636-8050
농협대전공판장 채소부	김기봉	대전시 대덕구 한밭대로 1033번길 155 농협대전공판장 채소부지회	(042) 623-5053	(042) 672-5005
대전원협공판장 과실부	방차석	대전시 유성구 노은동로 33 농협원예과실조합	(042) 476-9988	(042) 477-8527
대전원협공판장 채소부	서용원	대전시 유성구 노은동로 33 농협원예채소조합	(042) 826-9982	(042) 826-9983
천안농협공판장 과실부	강경보	충남 천안시 천안대로 1347 천안농협공판장 과수원청과 505호	(041) 583-5559	(041) 585-2520
전주원협공판장	김경연	전북 전주시 덕진구 동부대로 1181 전주원협중도매인연합회	(063) 274-2759	(063) 276-0627
전주농협공판장	고지선	전북 전주시 완산구 참창로 22 농협중도매인지회	(063) 225-3097	(063) 227-8796
군산원협공판장	설성호	전북 군산시 하포로 29 군산원협중도매인연합회	(063) 463-0639	(063) 463-0639
남원원협공판장	최옥남	전북 남원시 금하정 1길 7-14 남원원협중도매인연합회	(063) 633-3890	(063) 633-3850
익산원협공판장	김진곤	전북 익산시 번영로 1길 20 익산원협중도매인연합회	(063) 841-1005	(063) 853-1237
농협광주공판장 과실부	최관섭	광주시 서구 매월2로 16 농협광주공판장 과실부지회	(062) 612-6612	(062) 612-6812
농협광주공판장 채소부	문현수	광주시 서구 매월2로 16 농협광주공판장 채소부지회	(062) 612-6776	(062) 612-6777
광주원협공판장 채소부	윤명석	광주시 북구 동문대로 260 광주원협채소부중도매인조합	(062) 264-5938	(062) 265-5938
순천원협공판장 채소부	김병근	전남 순천시 해광로 1번지 순원협공판장채소부협의회	-	(061) 725-5526
나주배원협공판장	홍성민	전남 나주시 청동길 32 나주배원협농협중도매인사무실	(061) 334-3921	(061) 334-3921
농협대구공판장	채형욱	대구 달서구 명덕로 13 농협대구공판장 중도매인사무실	(053) 621-3608	(053) 654-0943
농협태평로공판장	장해섭	대구 중구 태평로 161 농협태평로공판장 중도매인사무실	(053) 424-8186	(053) 425-8183
농협북대구공판장 과실부	여현욱	대구 북구 매천로 18길 34 농협북대구과실부 중도매인협의회	(053) 311-8044	(053) 311-8043
농협북대구공판장 채소부	김술식	대구 북구 매천로 18길 34 농협북대구채소부 중도매인협의회	(053) 314-8839	(053) 311-8838

지회명	회장명	주소	전화	FAX
대구경북원협공판장 채 소 부	이영기	대구 북구 매천로 18길 34 대구경북원협채소부중도매인협의회	(053) 312-0557	(053) 312-0135
성주참외원협공판장	위성돈	경북 성주군 성주읍 성주로 3393-17 성주원예농협중도매인 12번	054-933-2230	(054) 931-9950
농협반여공판장 과 실 부	이상순	부산시 해운대구 수영강변대로 626 농협반여공판장 과실부지회	(051) 666-1222	(051) 666-1224
농협반여공판장 채 소 부	심필숙	부산시 해운대구 수영강변대로 626 농협반여공판장 채소부지회	(051) 666-1225	(051) 666-1227
농협부산공판장 과 실 부	강명수	부산시 사상구 농산물시장로 25번길 75 과일부중매인사무실	(051) 325-1391	(051) 323-1391
농협부산공판장 채 소 부	오동구	부산시 사상구 농산물시장로 25번길 75 채소부중매인사무실	(051) 320-6116	(051) 328-0604
농협창원공판장 과 실 부	성용주	경남 창원시 의창구 차상로 18번길 45 농협창원공판장과실부지회	(055) 288-1554	(055) 237-1553
농협창원공판장 채 소 부	이종익	경남 창원시 의창구 차상로 18번길 45 농협창원공판장채소부지회	(055) 288-1554	(055) 238-6509

※ 2020년 8월 기준임

6 (사)전국과실중도매인조합연합회

- 회 장 : 오 항 근
- 설립일자 : 2004. 3. 19
- 회원사수 : 총 11개 지회 38개 조합
- 주 소 : 서울시 송파구 양재대로 932(가락동 600) 청과동 3층 98-2호
- 연 락 처 : (전화) 02-408-2371 (팩스) 02-6412-2372
- 지역별 현황

조합명	조합장	주소	전화번호	FAX
연합회	오항근	서울시 송파구 가락동600	(02)408-2371	6412-2372
서울지회	정인실	서울시 송파구 가락동 600	(02)408-2371	6412-2372
한국청과	채찬식	"	(02)404-7671	404-7673
동부팜청과(구,동화청과)	이기석	"	(02)407-8084	407-8060
중앙청과	정인실	"	(02)408-9866	431-2636
서울청과	박승희	"	(02)3435-5773	3435-5774
농 협	김삼도	"	(02)407-9978	407-8657
강서청과	박정수	서울시 강서구 외발산동 100	(02)2640-6666	2640-6667
서부청과	김승현	"	(02)2640-6500	2640-6502
부산지회	정상교	부산시 해운대구 반여1동 559	(051)315-0551	315-0560
부산중앙청과	이병오	부산시 해운대구 반여1동 559	(051)666-2266	666-2250
부산청과	정상교	부산시 북구 엄궁동 649	(051)320-5161	320-5164
항도청과	강재문	부산시 북구 엄궁동 649	(051)315-0551	315-0560
동부청과	김영홍	부산시 해운대구 반여1동 559	(051)666-5552	666-5553
경남지회	이용봉	경남 마산시 내서읍 중리 766-1	(055)291-6587	291-6773
창원청과	이규태	경남 창원시 팔용동 7	(055)238-0694	238-0696
마산청과	유종만	경남 마산시 내서읍 중리 766-1	(055)291-6587	291-6773
대구지회	고병제	대구시 북구 매천동 527-3	(053)311-3101	314-4481
대구중앙청과	조현진	"	(053)314-4480	314-4481
효성청과	박경숙	"	(053)312-7936	312-7936
대구원협	고병제	"	(053)311-2324	311-2324
대양청과	박정희	"	(053)312-3434	312-3434
포항지회	최한돌	경북 포항시 흥해읍 학천리 4	(054)262-3838	262-0350
포항청과	문형석	"	(054)262-4467	262-4420
포항경북능금농협	강성호	"	(054)262-3838	262-4420
포항농협	성경석	"	-	-

조합명	조합장	주소	전화번호	FAX
인천지회	박성욱	인천시 남동구 구월동 1446	(032)425-1103	425-1153
인천농산	인 현	"	(032)429-2643	429-2643
대인농산	임재완	"	(032)437-5958	437-5958
덕풍청과	박성욱	"	(032)425-1103	425-1103
인천원협	경용현	"	(032)434-9660	434-9660
경인농산	김용문	인천시 부평구 삼산동7 청과동2층	(032)262-7500	262-7501
부평농산	최용환	"	(032)262-5200	262-5201
광주지회	김완기	광주시 서구 매월동 954	(062)681-7774	612-6020
호남청과	양승복	"	(062)681-7774	612-6020
두레청과	진정남	"	(062)612-7171	612-7172
대전총청지회	김태성	대전시 대덕구 오정동 705	(042)627-5607	627-5607
대전청과	박병권	"	"	"
천안청과	홍석성	충남 천안시 신당동 488-1	-	585-6071
청주청과	서준철	충북 청주시 흥덕구 봉명동2210	043-264-9765	264-9766
경기지회	진학기	경기도 구리시 인창동 127	(031)552-0450	552-0451
구리청과	백경옥	"	(031)552-0450	552-0451
인터넷청과	이종수	"	(031)557-3760	557-3760
수원지회	김영삼	경기도 수원시 권선구 권선동 58-3	(031)267-3401	267-3402
경기청과	정문근	"	(031)236-8842	267-3402
수원원협	이범석	"	(031)238-3961	232-2264
수원청과	권형구	"	(031)267-3401	267-3402
강원지회	주요한	강원도 원주시 단계동 592	(033)735-5977	744-6515
원주합동청과	주요한	"	"	"
강릉(과일)	김용인	강원도 강릉시 유산동 160-1	-	645-9230
강릉(채소)	김중후	"	-	645-9161

※ 2020년 8월 기준임

7 (사)내륙지수산물중도매인협회

- 회 장 : 이 영 신
- 설립일자 : 1998. 8. 18
- 회원사수 : 총 26개 중도매인 조합(회원수 총 950명)
- 주 소 : 서울시 송파구 양재대로 932(가락동 600) 수산동 3층
- 이 메 일 : yyd526@naver.com
- 연 락 처 : (전화) 02-448-4385 (팩스) 02-448-2957
- 지역별 현황

지역	조합명	대표자	주소	전화	Fax
서울	가락시장 강동 선어 조합	유윤식	송파구 가락동 600	02-407-2260	02-449-0174
	가락시장 강동 패류 조합	심용섭	송파구 가락동 600	02-407-3725	02-449-5058
	가락시장 수협 선어 조합	최영현	송파구 가락동 600	02-407-4599	02-401-1526
	가락시장 수협 패류 조합	공재영	송파구 가락동 600	02-448-4385	02-448-2957
	가락시장 서울건해 조합	박종구	송파구 가락동 600	02-407-2648	02-449-3120
	노량진수산시장 노량진수산 조합	탁영배	동작구 노량진동 13-8	02-812-6003	02-812-6005
경기	구리도매시장 강북수산 조합	최동원	구리시 인창동 127번지	031-555-4334	031-555-4335
	구리도매시장 수협 조합	김운태	구리시 인창동 127번지	031-552-2821	031-552-3420
	안양도매시장 동안수산 조합	김운옥	안양시 동안구 평촌동 934	031-425-1397	031-425-1399
	수원도매시장 수원수산 조합	임동주	수원시 권선구 권선동 1229	031-234-4994	031-236-1311
	수원도매시장 수협 조합	이강덕	수원시 권선구 권선동 1229	031-236-7660	031-234-3445
	안산도매시장 안산수산 조합	윤명술	안산시 이동 528	031-416-2826	031-416-2826
	안산도매시장 수협 조합	이한근	안산시 이동 528	031-416-5707	031-416-5707
호남	전주도매시장 전주수산 조합	함용태	전주시 덕진구 송천2가 492	063-251-5885	063-251-5887
	전주도매시장 수협 조합	박용옥	전주시 덕진구 송천2가 492	063-252-6167	063-252-6167
	이리도매시장 이리수산 조합	이기만	익산시 목천동 916-4	063-855-0996	063-855-0996
충청	대전도매시장 대전수산 조합	김흥기	대전시 대덕구 오정동 705	042-673-7801	042-622-7745
	대전도매시장 건해 조합	강신홍	대전시 대덕구 오정동 705	042-624-4683	042-634-5225
	청주도매시장 청주수산 조합	김봉식	청주시 흥덕구 봉명동 2210	043-266-5056	043-263-6240
	충주도매시장 충주수산 조합	오석준	충주시 목행동 426	043-853-4703	043-853-4704
영남	대구도매시장 대구수산 조합	김육현	대구광역시 북구 매천동 526	053-312-8373	053-555-4335
	대구도매시장 수협 조합	박천득	대구광역시 북구 매천동 526	053-941-1922	053-555-4335
	울산도매시장 중앙수산 조합	장순화	울산광역시 남구 삼산동 904	052-265-7365	052-265-7365
	울산도매시장 수협 조합	김용덕	울산광역시 남구 삼산동 904	052-267-3073	052-267-3074
	포항도매시장 포항수산 조합	유동석	포항시 북구 흥해읍 학천리 4	055-247-9975	055-247-9976
	포항도매시장 수협 조합	김두건	포항시 북구 흥해읍 학천리 4	055-247-8535	055-248-4549

※ 2020년 8월 기준임

8 (사)한국농업유통법인중앙연합회[구. 전국농산물산지유통인중앙연합회]

- 회 장 : 최 병 선
- 설립일자 : 1995. 6. 22
- 회원사수 : 총 12개 연합회
- 주 소 : 서울시 송파구 양재대로 932(가락동 600) 청과동 3층 101호
- 홈페이지 : <http://www.packer.or.kr>
- 연 락 처 : (전화) 02-3401-2870~1 (팩스) 02-3401-2874

연합회명	회장명	주소	전화	FAX
중앙연합회	최병선	서울시 송파구 양재대로 932(가락동 600) 청과동 3층 101호	(02) 3401-2870	(02) 3401-2874
서울경기연합회	김진섭	서울시 송파구 양재대로 932(가락동 600) 청과동 3층 29호	(02) 404-6680	(02) 404-6681
부산경남연합회	김진숙	부산시 사상구 농산물시장로25번길 75 농협부산공판장 2층 3-11호	(051) 313-0480	(051) 315-0628
대구경북연합회	김진범	대구시 북구 매천로 18길 34 농산물도매시장 농산B동 원예농협 3층	(053) 312-8237	(053) 312-8239
광주전남연합회	강혜욱	광주시 남구 회서로 11번길 12 3층 301호(무등합인마트 3층)	(062) 671-7475	(062) 671-7476
대전연합회	이종백	대전시 유성구 노은동로 33 청과시장 2층	(042) 477-8947	(042) 477-8948
인천연합회	김인권	인천시 남동구 비류대류 763 남촌농산물도매시장 채소2동 2층	(032) 435-7634	(032) 435-7635
충북연합회	공 석	충북 청주시 흥덕구 백봉로 254 농수산물도매시장 상가동 2층	(043) 267-1588	(043) 269-1588
강원연합회	김성규	강원도 원주시 서원대로 33 농산물도매시장 2층	(033) 744-3462	(033) 744-3472
전북연합회	김성진	전북 전주시 덕진구 동부대로 1183 농산물도매시장 관리동 2층	(063) 251-9241	(063) 251-9242
충남연합회	강대석	충남 서산시 고북면 내포로 2236-38	(041) 669-3806	(041) 669-3806
제주연합회	문대현	제주시 서귀포시 성산읍 서성일로 872-18 가동 201호	(064) 782-2114	(064) 782-2115

※ 2020년 8월 기준임

2019년도 농수산물도매시장 통계연보

발행일	2020년 10월
발행처	농림축산식품부
편집	한국농수산물유통공사
자료문의처	농림축산식품부 유통정책과 (044-201-2222) 한국농수산물유통공사 시장지원부 (061-931-1048)
인쇄	(주)우연시스템 (062-714-3788)
