

발간등록번호

11-1543000-001762-10

# 2020

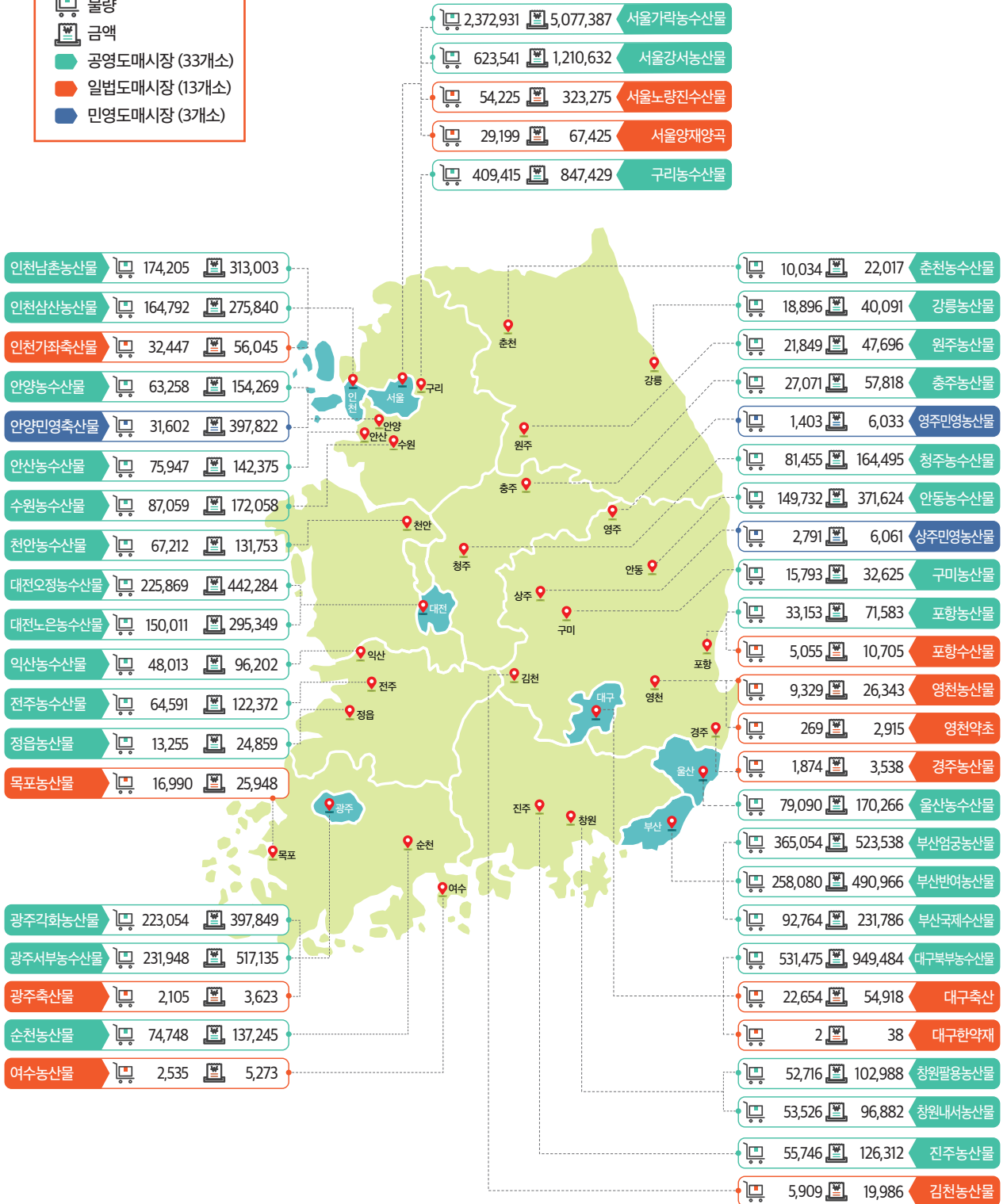
## 농수산물 도매시장 통계연보



# 2020년도 도매시장 거래실적

단위 : 톤, 백만원

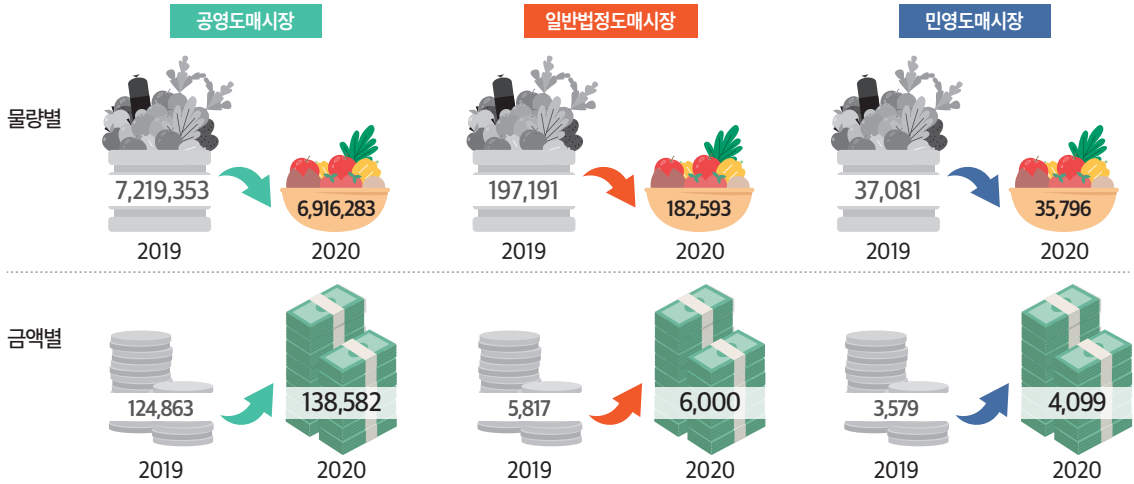
물량  
 금액  
 공영도매시장 (33개소)  
 일반도매시장 (13개소)  
 민영도매시장 (3개소)



# 2019~2020년 시장 변화

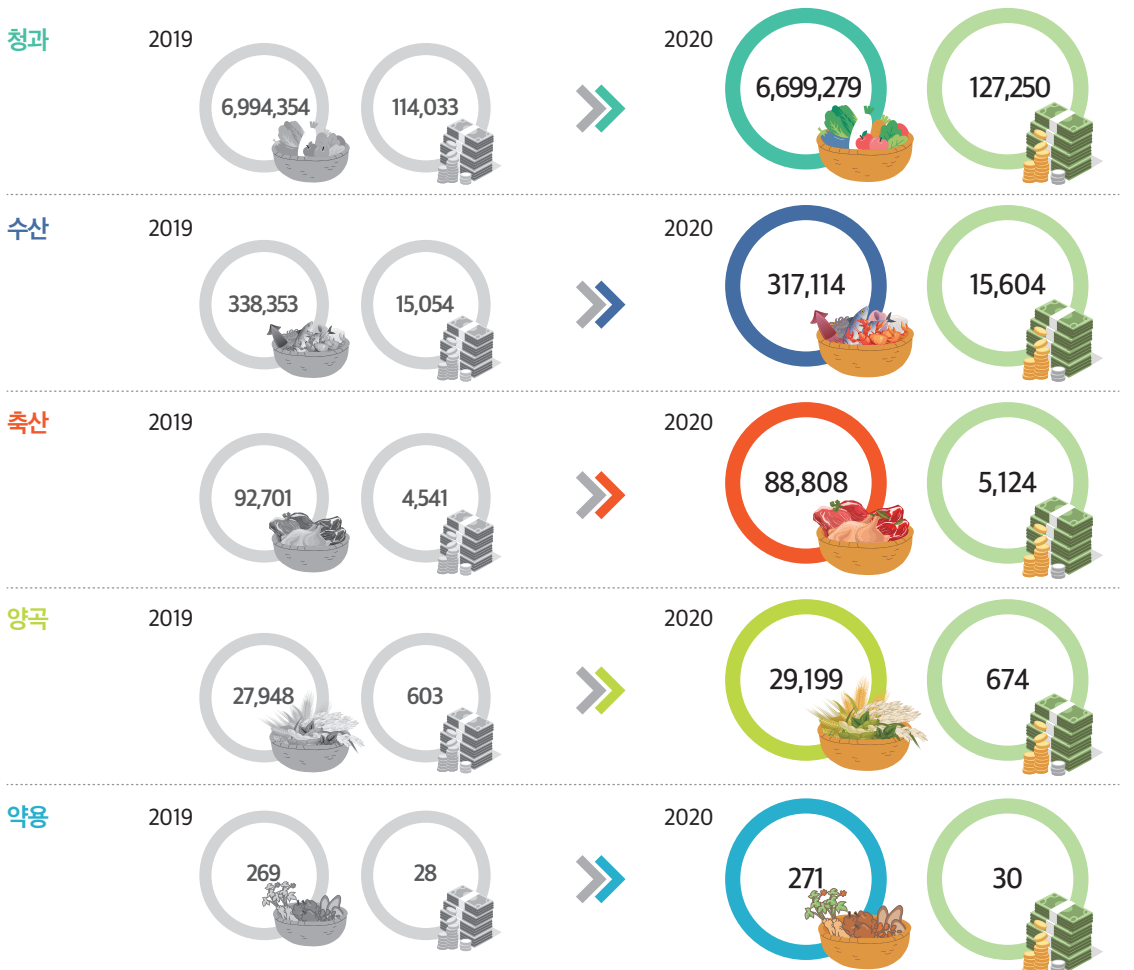
## 2019~2020년 시장 종류별 변화

단위 : 톤, 억원



## 2019~2020년 시장 부류별 변화

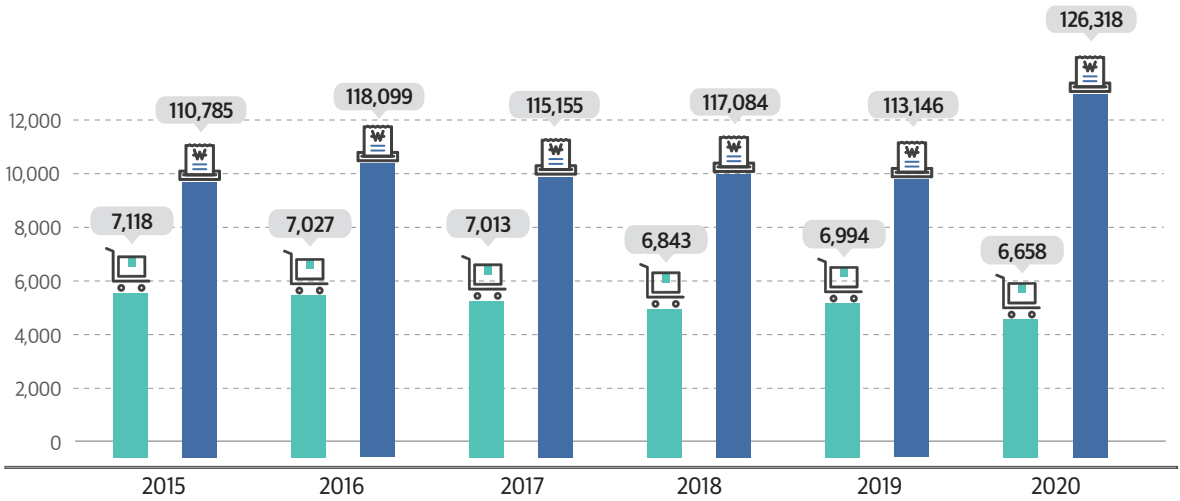
단위 : 톤, 억원



# 공영 청과 거래실적 추이

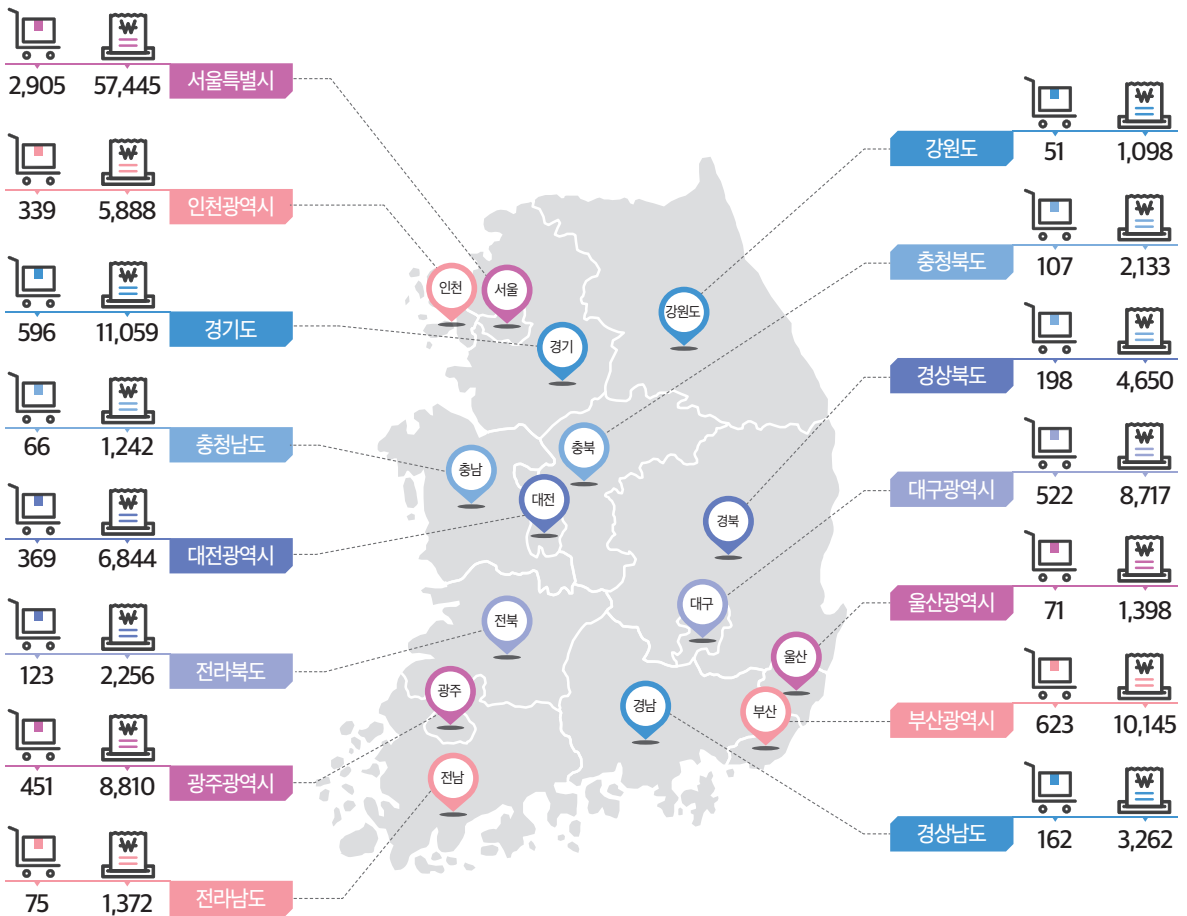
## 공영 청과 거래실적 추이

단위 : 천톤, 억원



## 공영 청과 시도별 거래실적 분포

단위 : 천톤, 억원



# 공영청과 상위 5개 품목

## 물량 순위

단위 : 톤




무  
645,019



양파  
639,580



배추  
546,297




사과  
311,326



파  
287,088

## 금액 순위

단위 : 백만원




사과  
859,374



딸기  
575,828



양파  
565,571



포도  
526,646



파  
501,176

# 이용자를 위하여

1. 본 통계연보는 농수산물유통및가격안정예관한법률 제17조, 제47조에 의거 개설·운영되고 있는 농수산물도매시장을 대상으로 각 시·도에서 보고한 자료와 유관기관에서 보유하고 있는 자료를 정리하였습니다.
2. 자료의 생산에 있어서 기간(期間)을 요하는 자료는 '20. 1. 1 ~ '20.12.31까지의 실적, 시점(時點)을 요하는 자료는 '20.12.31 현재를 기준으로 작성하였으며, 통계수치는 반올림에 따라 세목(稅目)과 합계란의 수치가 일치하지 않을 수도 있습니다.
3. 통계연보의 주요 용어의 정의는 다음과 같습니다.
  - 가. 공영도매시장 : 농수산물의 도매거래를 위하여 중앙 및 지방 정부의 공공투자예 의해 지방자치단체가 개설한 시장
  - 나. 일반법정도매시장 : 민간의 투자로 농수산물의 도매거래를 위해 지방자치단체가 개설한 시장
  - 다. 민영도매시장 : 민간인 등이 시·도지사의 허가를 받아 개설한 시장
  - 라. 중앙도매시장 : 특별시·광역시 또는 특별자치도가 개설한 농수산물도매시장 중 당해 관할구역 및 그 인접지역의 도매의 중심이 되는 농수산물도매시장
  - 마. 지방도매시장 : 중앙도매시장 외의 농수산물도매시장
  - 바. 공판장 : 농·수협 및 그 중앙회가 농수산물을 판매하기 위하여 개설·운영하는 사업장
4. 표에서 부호의 의미는 다음과 같습니다.
  - 가. “ - ” : 실적이 없거나 확인이 불가능한 경우
  - 나. “ 0 ” : 실적이 있으나 단위에 미치지 못하는 경우
  - 다. “ △ ” : 증감(增減)에서 음(-)을 나타냄
5. 거래실적표는 기본적으로 상장(법인·공판장) 거래실적, 상장예외 거래실적, 시장도매인 거래실적을 모두 포함하고 있습니다.
6. 수록된 자료에 대한 문의사항은 농림축산식품부 유통정책과로 문의하시기 바랍니다.  
(TEL : 044-201-2222, FAX : 044-868-3965)

## ■ 인터넷 이용안내

- 농림축산식품부 자료실(<http://lib.mafra.go.kr>) → 소장자료 검색 → 농수산물도매시장 통계연보 2020
- aT 도매유통정보시스템(<http://at.agromarket.kr>) → 정보안내 → 자료실 → 도매시장 통계연보

## ■ 도매시장 명칭 변경 안내

- 창원시 농산물도매시장 ⇒ 창원시 팔용농산물도매시장 (마산, 진해, 창원 통합으로 명칭 변경('10.7.1))
- 마산시 농산물도매시장 ⇒ 창원시 내서농산물도매시장 (마산, 진해, 창원 통합으로 명칭 변경('10.7.1))
- 인천구월 농산물도매시장 ⇒ 인천남촌 농산물도매시장 (신규 이전 개정('20.3.2))

# 목 차

## 1부 - 도매시장 거래실적

I. 거래실적 총괄 .....	3
1. 시장종류별 거래실적 .....	3
가. 투자주체별 분류 .....	3
나. 농안법상 분류 .....	3
2. 부류별 거래실적 .....	4
3. 시장종류별·부류별 거래실적 .....	4
4. 시·도별 거래실적 .....	5
5. 연도별 거래실적 .....	6
II. 거래실적 현황 .....	8
1. 도매시장별 거래실적 .....	8
가. 공영도매시장 .....	8
① 공영도매시장별 거래실적 .....	8
◆ 청과부류 .....	8
◆ 수산부류 .....	9
② 공영도매시장 법인별 거래실적 .....	10
◆ 청과부류 .....	10
• 거래물량 .....	10
• 거래금액 .....	14
◆ 수산부류 .....	18
• 거래물량 .....	18
• 거래금액 .....	20
나. 일반법정도매시장 .....	22

# CONTENTS

◆ 청과부류 .....	22
• 거래물량 .....	22
• 거래금액 .....	22
◆ 수산부류 .....	23
• 거래물량 .....	23
• 거래금액 .....	23
◆ 축산부류 .....	24
• 거래물량 .....	24
• 거래금액 .....	24
◆ 양곡부류 .....	25
• 거래물량 .....	25
• 거래금액 .....	25
◆ 약용부류 .....	26
• 거래물량 .....	26
• 거래금액 .....	26
다. 민영도매시장 .....	27
◆ 청과부류 .....	27
• 거래물량 .....	27
• 거래금액 .....	27
◆ 축산부류 .....	28
• 거래물량 .....	28
• 거래금액 .....	28
2. 주요 품목별 거래실적 .....	29
가. 공영도매시장 .....	29
◆ 청과부류 .....	29
• 거래물량 .....	29



# 목 차

• 거래금액 .....	31
◆ 수산부류 .....	38
• 거래물량 .....	38
• 거래금액 .....	39
나. 시장도매인 .....	42
◆ 청과부류 .....	42
• 거래물량 .....	42
• 거래금액 .....	44
◆ 수산부류 .....	46
• 거래물량 .....	46
• 거래금액 .....	47
3. 출하선별 거래실적 .....	48
◆ 청과부류 .....	48
• 거래물량 .....	48
• 거래금액 .....	49
◆ 수산부류 .....	50
• 거래물량 .....	50
• 거래금액 .....	51
◆ 축산부류 .....	52
• 거래물량 .....	52
• 거래금액 .....	53
4. 공영도매시장 반입형태별 거래실적 .....	54
5. 공영도매시장 매매방법별 상장거래실적 .....	55
6. 친환경 농산물 거래실적 .....	56
가. 시장종류별 친환경농산물 거래추이 .....	56

# CONTENTS

• 거래물량 .....	56
• 거래금액 .....	56
나. 공영도매시장별 친환경농산물 거래실적 .....	57
다. 품목별 친환경농산물 상장거래실적 .....	58
• 거래물량 .....	58
• 거래금액 .....	60
7. 수입농수산물 거래실적 .....	62
가. 시장종류별 거래실적 .....	62
나. 공영도매시장별 거래실적 .....	63
다. 공영도매시장별 주요 수입품목별 거래물량 .....	65
◆ 청과부류 .....	65
◆ 수산부류 .....	69

## 2부 - 도매시장 일반현황

I. 도매시장 현황 .....	73
1. 도매시장 종류별 개괄 .....	73
2. 연도별·부류별 도매시장 .....	73
3. 전국 농수산물도매시장 .....	74
II. 유통종사자 현황 .....	75
1. 시장부류별 종사자 현황 .....	75

# 목 차

2. 공영도매시장별 종사자 현황	77
가. 시장종사자 현황 (전체부류)	77
나. 시장종사자 현황 (청과부류)	78
다. 출하자 및 산지유통인 등록현황 (전체부류)	79
라. 출하자 및 산지유통인 등록현황 (청과부류)	80
3. 경매사 현황	81
가. 시장종류별 부류별 경매사	81
나. 경매사 자격증 보유 현황	81
<b>Ⅲ. 법인 현황</b>	<b>82</b>
1. 시장별·부류별 법인 현황	82
2. 거래규모별 법인 현황	84
3. 법인 수수료 현황	85
가. 청과부류	85
나. 수산부류	88
다. 축산부류	89
라. 약용부류	89
<b>Ⅳ. 중도매인 매매참가인 현황</b>	<b>90</b>
1. 중도매인	90
가. 시장종류별 중도매인 추이	90
나. 부류별 중도매인 현황	90
다. 거래규모별 중도매인 현황	91

# CONTENTS

2. 매매참가인 .....	92
가. 매매참가인 추이 .....	92
나. 시장종류별·부류별 매매참가인 .....	92
<b>V. 하역 현황 .....</b>	<b>93</b>
1. 시장별 하역인력 및 하역비 현황 .....	93
가. 청과부류 .....	93
나. 수산부류 .....	94
2. 하역장비 현황 .....	95
가. 청과부류 .....	95
나. 수산부류 .....	96
3. 시장별 하역비 부담현황 .....	97
가. 청과부류 .....	97
나. 수산부류 .....	98
4. 파렛트 출하현황 .....	99
가. 청과부류 .....	99
나. 수산부류 .....	102
<b>VI. 쓰레기처리 현황 .....</b>	<b>103</b>
1. 처리시설 및 처리현황 .....	103
<b>VII. 상장애외품목 현황 .....</b>	<b>105</b>
◎ 20년 공영도매시장 청과부류 주요 통계 .....	107

# 목 차

## 3부 - 부록

I. 도매시장별 현황 자료 .....	113
1. 도매시장 현황표 .....	113
2. 공영도매시장별 현황 .....	114
3. 일반법정 도매시장별 현황 .....	186
4. 민영 도매시장별 현황 .....	211
II. 산지공판장 현황 .....	218
III. 산지위판장 현황 .....	222
IV. 관련협회 현황 .....	233
1. (사)한국농수산물도매시장법인협회 .....	234
2. (사)전국수산물도매시장법인협회 .....	236
3. (사)한국시장도매인연합회 .....	237
4. (사)한국농산물중도매인조합연합회 .....	241
5. (사)전국농협중도매인연합회 .....	243
6. (사)전국과실중도매인조합연합회 .....	246
7. (사)내륙지수산물중도매인협회 .....	248
8. (사)한국농업유통법인중앙연합회[구.전국농산물산지유통인중앙연합회] .....	249

# 1부

## 도매시장 거래실적

- I. 거래실적 총괄
- II. 거래실적 현황



## I

## 거래실적 총괄

## ① 시장종류별 거래실적

## 가 투자주체별 분류

(단위 : 톤, 억원)

구분	'19		'20		증감률(%)	
	물량	금액	물량	금액	물량	금액
계	7,453,625	134,259	7,134,672	148,682	△4.3%	10.7%
공영도매시장	7,219,353	124,863	6,916,283	138,582	△4.2%	11.0%
일반법정도매시장	197,191	5,817	182,593	6,000	△7.4%	3.2%
민영도매시장	37,081	3,579	35,796	4,099	△3.5%	14.5%

## 나 농안법상 분류

(단위 : 톤, 억원)

구분		'19		'20		증감률(%)	
		물량	금액	물량	금액	물량	금액
총계		7,453,625	134,259	7,134,672	148,682	△4.3%	10.7%
중앙도매시장	청과	4,317,263	68,990	4,171,336	77,399	△3.4%	12.2%
	수산	278,767	12,273	262,133	12,602	△6.0%	2.7%
	소계	4,596,030	81,263	4,433,469	90,001	△3.5%	10.8%
지방도매시장	청과	2,670,891	44,915	2,523,749	49,730	△5.5%	10.7%
	수산	59,587	2,781	54,981	3,002	△7.7%	7.9%
	축산	61,819	1,090	57,206	1,146	△7.5%	5.1%
	양곡	27,948	603	29,199	674	4.5%	11.8%
	약용	269	28	271	30	0.7%	7.1%
	소계	2,820,514	49,417	2,665,406	54,582	△5.5%	10.5%
민영도매시장	청과	6,199	128	4,194	121	△32.3%	5.5%
	축산	30,882	3,451	31,602	3,978	2.3%	15.3%
	소계	37,081	3,579	35,796	4,099	△3.5%	14.5%

주) 중앙도매시장(11) : 서울가락, 부산염곡, 부산국제수산, 대구북부, 인천남촌, 인천삼산, 광주각화, 대전오정, 대전노은, 울산, 노랑진수산



## 2 부류별 거래실적

(단위 : 톤, 억원)

구분	'19		'20		증감률(%)	
	물량	금액	물량	금액	물량	금액
계	7,453,625	134,259	7,134,672	148,682	△4.3%	10.7%
청과	6,994,354	114,033	6,699,279	127,250	△4.2%	11.6%
수산	338,353	15,054	317,114	15,604	△6.3%	3.7%
축산	92,701	4,541	88,808	5,124	△4.2%	12.8%
양곡	27,948	603	29,199	674	4.5%	11.8%
약용	269	28	271	30	0.7%	5.5%

주) 전체 49개 도매시장 실적(공영+민영+일반법정)

## 3 시장종류별·부류별 거래실적

(단위 : 톤, 억원)

구분		'19		'20		증감률(%)	
		물량	금액	물량	금액	물량	금액
총계		7,453,625	134,259	7,134,672	148,682	△4.3%	10.7%
공영	청과	6,944,863	113,146	6,658,448	126,318	△4.1%	11.6%
	수산	274,490	11,717	257,834	12,264	△6.1%	4.7%
	소계	7,219,353	124,863	6,916,283	138,582	△4.2%	11.0%
일반법정	청과	43,291	759	36,637	811	△15.4%	6.8%
	수산	63,864	3,337	59,280	3,340	△7.2%	0.1%
	축산	61,819	1,090	57,206	1,146	△7.5%	5.1%
	양곡	27,948	603	29,199	674	4.5%	11.8%
	약용	269	28	271	30	0.7%	5.5%
	소계	197,191	5,817	182,593	6,000	△7.4%	3.2%
민영	청과	6,199	128	4,194	121	△32.3%	△5.5%
	축산	30,882	3,451	31,602	3,978	2.3%	15.3%
	소계	37,081	3,579	35,796	4,099	△3.5%	14.5%

## 4 시·도별 거래실적

(단위 : 톤, 억원)

구분	합계			공영			일반법정			민영		
	개소	물량	금액	개소	물량	금액	개소	물량	금액	개소	물량	금액
계	49	7,134,672	148,682	33	6,916,283	138,582	13	182,593	6,000	3	35,796	4,099
서울특별시	4	3,079,896	66,787	2	2,996,472	62,880	2	83,424	3,907	-	-	-
부산광역시	3	715,897	12,463	3	715,897	12,463	-	-	-	-	-	-
대구광역시	3	554,131	10,044	1	531,475	9,495	2	22,656	549	-	-	-
인천광역시	3	371,444	6,449	2	338,997	5,888	1	32,447	560	-	-	-
광주광역시	3	457,107	9,186	2	455,002	9,150	1	2,105	36	-	-	-
대전광역시	2	375,880	7,376	2	375,880	7,376	-	-	-	-	-	-
울산광역시	1	79,090	1,703	1	79,090	1,703	-	-	-	-	-	-
경기도	5	667,281	17,139	4	635,679	13,161	-	-	-	1	31,602	3,978
강원도	3	50,779	1,098	3	50,779	1,098	-	-	-	-	-	-
충청북도	2	108,526	2,223	2	108,526	2,223	-	-	-	-	-	-
충청남도	1	67,212	1,317	1	67,212	1,317	-	-	-	-	-	-
전라북도	3	125,859	2,434	3	125,859	2,434	-	-	-	-	-	-
전라남도	3	94,273	1,685	1	74,748	1,372	2	19,525	312	-	-	-
경상북도	10	225,308	5,514	3	198,678	4,758	5	22,436	635	2	4,194	121
경상남도	3	161,987	3,262	3	161,987	3,262	-	-	-	-	-	-

## 5 연도별 거래실적

(단위 : 톤, 억원)

구분		'14		'15		'16	
		물량	금액	물량	금액	물량	금액
계	공영	7,517,708	112,034	7,438,299	121,315	7,365,824	129,675
	일반법정	246,918	6,804	232,332	6,565	216,851	5,985
	민영	48,651	4,102	45,658	3,807	46,865	3,702
	총계	7,813,277	122,940	7,716,289	131,687	7,629,540	139,362
청과	공영	7,215,828	101,475	7,177,949	110,785	7,026,899	118,099
	일반법정	50,293	770	48,619	809	46,730	783
	민영	11,604	192	11,669	204	14,565	258
	소계	7,277,725	102,437	7,177,949	111,798	7,088,194	119,140
수산	공영	301,880	10,559	320,639	10,530	338,925	11,576
	일반법정	95,940	3,710	89,679	3,528	75,119	3,155
	소계	397,820	14,269	410,318	14,058	414,044	14,731
축산	일반법정	62,911	1,632	65,060	1,671	65,697	1,497
	민영	37,047	3,910	33,989	3,603	32,300	3,444
	소계	99,958	5,542	99,049	5,274	97,997	4,941
양곡	일반법정	37,611	666	28,797	529	29,117	525
	소계	37,611	666	28,797	529	29,117	525
약용	일반법정	163	26	177	28	188	25
	소계	163	26	177	28	188	25

(단위: 톤, 억원)

구분		'17		'18		'19		'20	
		물량	금액	물량	금액	물량	금액	물량	금액
계	공영	7,343,034	127,868	7,162,521	129,233	7,219,353	124,863	6,916,283	138,582
	일반법정	202,500	6,087	194,026	6,017	197,191	5,817	182,593	6,000
	민영	41,391	3,447	36,548	3,536	37,081	3,579	35,796	4,099
	총계	7,586,926	137,402	7,393,095	138,786	7,453,625	134,259	7,134,672	148,682
청과	공영	7,012,920	115,155	6,843,183	117,084	6,944,863	113,146	6,658,448	126,318
	일반법정	43,211	788	39,437	816	43,291	759	36,637	811
	민영	8,133	125	5,766	141	6,199	128	4,194	121
	소계	7,064,264	116,068	6,888,386	118,041	6,994,354	114,033	6,699,279	127,250
수산	공영	330,115	12,713	319,338	12,149	274,490	11,717	257,834	12,264
	일반법정	70,069	3,294	64,209	3,265	63,864	3,337	59,280	3,340
	소계	400,184	16,007	383,547	15,414	338,353	15,054	317,114	15,604
축산	일반법정	64,626	1,499	61,257	1,258	61,819	1,090	57,206	1,146
	민영	33,258	3,322	30,782	3,395	30,882	3,451	31,602	3,978
	소계	97,884	4,821	92,039	4,653	92,701	4,541	88,808	5,124
양곡	일반법정	24,239	464	28,741	632	27,948	603	29,199	674
	소계	24,239	464	28,741	632	27,948	603	29,199	674
약용	일반법정	356	42	382	46	269	28	271	30
	소계	356	42	382	46	269	28	271	30

## II 거래실적 현황

### 1 도매시장별 거래실적

#### 가 공영도매시장

##### ① 공영도매시장별 거래실적

##### ◆ 청과부류

(단위 : 톤, 백만원)

시장명	물량		금액		전체	
	국내산	수입산	국내산	수입산	물량계	금액계
서울가락농수산물도매시장	2,094,390	187,070	4,140,303	393,526	2,281,460	4,533,829
서울강서농산물도매시장	552,899	70,642	1,054,077	156,555	623,541	1,210,632
부산업공농산물도매시장	347,314	17,740	488,346	35,193	365,054	523,538
부산반여농산물도매시장	242,123	15,957	454,575	36,391	258,080	490,966
대구북부농수산물도매시장	504,041	18,141	833,926	37,725	522,182	871,651
인천남촌농산물도매시장	157,007	17,198	277,706	35,297	174,205	313,003
인천삼산농산물도매시장	150,109	14,683	247,640	28,200	164,792	275,840
광주각화농산물도매시장	209,969	13,085	369,828	28,021	223,054	397,849
광주서부농수산물도매시장	209,692	18,698	439,659	43,473	228,390	483,132
대전오정농수산물도매시장	202,489	19,266	370,366	42,417	221,755	412,783
대전노은농수산물도매시장	134,389	13,192	243,072	28,541	147,581	271,613
울산농수산물도매시장	64,410	6,844	123,203	16,580	71,254	139,783
수원농수산물도매시장	77,507	6,102	135,282	13,889	83,609	149,171
안양농수산물도매시장	51,203	6,039	100,600	13,028	57,242	113,628
안산농수산물도매시장	67,303	5,406	114,967	10,869	72,709	125,836
구리농수산물도매시장	346,415	35,893	642,007	75,279	382,307	717,286
춘천농수산물도매시장	8,920	1,114	19,391	2,626	10,034	22,017
원주농산물도매시장	20,090	1,759	42,653	5,043	21,849	47,696
강릉농산물도매시장	18,077	819	38,401	1,690	18,896	40,091
청주농수산물도매시장	73,493	6,744	141,209	16,200	80,237	157,409
충주농수산물도매시장	24,015	2,686	49,759	6,085	26,701	55,844
천안농수산물도매시장	61,432	4,877	111,391	12,838	66,308	124,229
전주농수산물도매시장	59,392	3,727	105,433	7,725	63,119	113,158
익산농수산물도매시장	43,610	2,625	81,588	6,029	46,234	87,617
정읍농산물도매시장	12,107	1,148	22,225	2,634	13,255	24,859
순천농산물도매시장	68,469	6,279	122,936	14,309	74,748	137,245
포항농산물도매시장	30,516	2,637	63,882	7,701	33,153	71,583
안동농수산물도매시장	148,517	401	359,460	1,288	148,918	360,748
구미농산물도매시장	14,698	1,095	30,161	2,464	15,793	32,625
창원팔용농산물도매시장	50,215	2,501	98,048	4,939	52,716	102,988
창원내서농산물도매시장	49,788	3,738	89,465	7,417	53,526	96,882
진주농산물도매시장	52,197	3,549	117,866	8,446	55,746	126,312
합계	6,146,794	511,654	11,529,425	1,102,418	6,658,448	12,631,842

## ◆ 수산물류

(단위 : 톤, 백만원)

시장명	물량		금액		전체	
	국내산	수입산	국내산	수입산	물량	금액
서울가락농수산물도매시장	67,719	23,753	433,782	109,776	91,472	543,558
부산국제수산물도매시장	23,379	69,385	103,253	128,532	92,764	231,786
대구북부농수산물도매시장	4,025	5,268	36,827	41,007	9,293	77,833
광주서부농수산물도매시장	2,646	912	24,408	9,595	3,558	34,003
대전오정농수산물도매시장	2,399	1,715	16,233	13,268	4,114	29,501
대전노은농수산물도매시장	1,680	750	14,881	8,855	2,430	23,736
울산농수산물도매시장	6,810	1,025	23,881	6,603	7,836	30,484
수원농수산물도매시장	1,201	2,249	8,937	13,950	3,450	22,887
안양농수산물도매시장	3,070	2,945	21,149	19,493	6,016	40,641
안산농수산물도매시장	583	2,655	3,684	12,855	3,238	16,539
구리농수산물도매시장	13,997	13,111	64,801	65,341	27,108	130,142
청주농수산물도매시장	462	756	3,185	3,901	1,218	7,086
충주농수산물도매시장	66	304	612	1,362	370	1,974
천안농수산물도매시장	514	390	4,004	3,520	904	7,524
전주농수산물도매시장	789	682	7,005	2,209	1,472	9,214
익산농수산물도매시장	816	963	4,349	4,236	1,779	8,585
안동농수산물도매시장	515	299	6,610	4,266	814	10,876
합계	130,672	127,163	777,602	448,769	257,834	1,226,370

## ② 공영도매시장 법인별 거래실적

### ◆ 청과부류

#### • 거래물량

(단위 : 톤)

구분		'14	'15	'16	'17	'18	'19	'20
계		7,215,828	7,117,661	7,026,899	7,012,920	6,843,183	6,944,863	6,658,448
법인		4,457,051	4,423,356	4,336,666	4,344,186	4,232,693	4,271,362	4,104,073
공판장		1,875,781	1,837,254	1,830,335	1,795,867	1,760,519	1,786,983	1,704,664
시장도매인		321,352	313,793	323,421	338,897	340,502	371,207	367,463
상장예외		561,644	543,258	536,477	533,970	509,469	515,311	482,248
서울가락동 농수산물 도매시장	서울청과(주)	373,191	373,212	363,278	370,871	362,024	360,011	337,670
	(주)중앙청과	348,691	344,843	341,761	357,179	354,026	360,788	341,419
	동화청과(주)	378,045	394,381	392,961	399,927	389,564	392,415	379,901
	한국청과(주)	438,911	435,779	414,206	414,336	407,807	405,610	389,801
	대아청과(주)	421,795	437,312	444,493	446,090	429,676	408,212	444,305
	농협가락(공)	218,714	214,811	219,323	205,775	202,547	207,569	204,386
	상장예외	236,740	222,320	215,098	215,843	198,701	196,778	183,977
	소계	2,416,087	2,422,658	2,391,120	2,410,021	2,344,345	2,331,383	2,281,459
서울강서 농산물 도매시장	서부청과(주)	117,756	108,186	103,671	104,175	94,404	94,562	96,015
	강서청과(주)	78,825	76,856	69,352	69,478	67,275	62,932	50,476
	농협강서(공)	110,672	107,267	105,589	104,386	99,966	107,385	105,837
	상장예외	-	-	-	793	2,512	3,073	3,751
	시장도매인	321,352	313,793	323,421	338,897	340,502	371,207	367,463
	소계	628,605	606,102	602,033	617,729	604,659	639,159	623,541
부산염곡 농산물 도매시장	부산청과(주)	83,289	73,328	68,616	69,608	69,408	70,873	64,938
	향도청과(주)	79,679	78,357	72,055	75,518	71,184	73,048	67,832
	농협부산(공)	111,109	106,376	103,712	102,747	98,642	104,039	95,293
	상장예외	144,207	137,454	139,774	137,632	138,276	141,355	136,991
	소계	418,284	395,515	384,157	385,506	377,510	389,315	365,054
부산반여 농산물 도매시장	동부청과(주)	75,977	72,000	68,489	70,965	68,189	69,978	64,964
	부산중앙청과(주)	67,267	66,431	66,216	65,730	63,394	65,990	62,772
	농협반여(공)	84,926	87,257	87,453	87,602	86,670	88,593	82,053
	상장예외	64,229	60,092	58,621	57,401	54,299	54,144	48,291
	소계	292,399	285,780	280,779	281,698	272,552	278,705	258,080

주) 강서시장 상장예외 : '17년 7월 처음으로 지정 및 운영

(단위 : 톤)

구분		'14	'15	'16	'17	'18	'19	'20
대구북부 농수산물 도매시장	대구중앙청과(주)	94,678	93,793	91,757	90,284	89,191	92,301	84,127
	효성청과(주)	126,473	121,158	118,288	117,851	119,104	131,065	122,835
	대양청과(주)	108,850	109,989	113,244	114,521	115,166	127,317	124,177
	농협북대구(공)	63,529	63,039	62,933	62,617	63,516	67,284	60,073
	대구경북원협(공)	48,020	44,156	43,179	42,052	41,806	43,097	36,465
	상장예외	95,191	106,884	107,418	106,313	101,417	103,634	94,505
	소계	536,741	539,019	536,819	533,638	530,200	564,699	522,182
인천남촌 농산물 도매시장	인천농산물(주)	70,428	65,664	63,121	61,048	55,253	53,808	52,321
	(주)대인농산	53,005	48,880	45,145	43,673	41,849	40,298	36,019
	덕풍청과(주)	41,692	39,314	38,182	35,024	33,110	32,008	42,117
	인천원협남촌(공)	44,848	42,306	40,127	37,227	36,040	36,694	43,748
	소계	209,973	196,164	186,575	176,971	166,252	162,808	174,205
인천삼산 농산물 도매시장	(주)경인농산	72,534	71,810	68,298	64,128	60,029	57,756	52,212
	(주)부평농산	75,860	72,321	71,495	68,499	67,020	62,968	57,897
	인천원협삼산(공)	68,378	65,000	62,675	60,444	59,147	56,413	54,683
	소계	216,772	209,131	202,468	193,071	186,196	177,137	164,792
광주각화동 농산물 도매시장	광주청과(주)	60,282	61,551	63,532	61,502	64,752	65,309	61,267
	광주중앙청과(주)	72,162	74,855	77,153	79,064	75,370	74,862	76,350
	광주원협(공)	109,600	104,569	99,204	98,878	89,894	89,753	85,437
	소계	242,044	240,975	239,889	239,444	230,016	229,924	223,054
광주서부 농수산물 도매시장	(주)호남청과	82,646	83,859	86,671	87,764	85,569	88,957	80,786
	두레청과(주)	72,564	71,759	67,893	70,183	70,246	76,610	72,715
	농협광주(공)	76,103	76,364	78,653	77,062	77,237	79,485	74,889
	소계	231,313	231,982	233,217	235,008	233,052	245,052	228,390
대전오정 농수산물 도매시장	대전청과(주)	109,585	106,870	104,375	104,851	96,990	92,449	85,713
	농협대전(공)	140,121	138,568	137,339	142,483	139,507	140,776	136,042
	소계	249,706	245,438	241,714	247,334	236,497	233,225	221,755
대전노은 농수산물 도매시장	대전중앙청과(주)	102,700	105,341	108,911	106,921	97,924	94,050	88,476
	대전원협노은(공)	38,828	42,854	45,526	48,280	51,628	58,601	59,105
	소계	141,528	148,195	154,437	155,201	149,552	152,651	147,581
울산 농수산물 도매시장	울산중앙청과시장(주)	46,734	46,790	44,245	42,293	39,698	38,665	35,375
	울산원협(공)	43,185	42,195	41,736	41,384	38,249	37,457	35,879
	소계	89,919	88,985	85,981	83,677	77,947	76,122	71,254



(단위 : 톤)

구분		'14	'15	'16	'17	'18	'19	'20
수원 농수산물 도매시장	수원청과물(주)	38,592	37,558	36,374	33,881	32,112	32,085	29,996
	경기청과(주)	43,253	43,179	39,405	36,542	34,240	34,420	29,986
	수원원협(공)	33,539	31,599	29,217	28,042	26,365	25,564	23,076
	상장예외	2,051	1,218	744	619	305	1,044	551
	소계	117,435	113,554	105,740	99,084	93,022	93,113	83,609
안양 농수산물 도매시장	안양농산물(주)	-	-	-	-	-	26,405	24,943
	대삼청과	22,802	15,733	12,485	-	-	-	-
	안양청과	2,151	401	637	-	-	-	-
	안양원협(공)	42,129	41,199	39,191	41,974	49,668	34,599	32,300
	소계	67,082	57,333	52,313	41,974	49,668	61,004	57,242
안산 농수산물 도매시장	안산농산물(주)	39,254	37,486	32,064	32,555	29,632	30,773	31,221
	농협안산(공)	55,388	50,335	50,174	46,042	42,355	45,379	41,488
	소계	94,642	87,821	82,238	78,597	71,987	76,152	72,709
구리 농수산물 도매시장	구리청과(주)	143,423	147,920	139,858	142,842	139,509	145,903	134,459
	(주)인터넷청과	120,119	114,079	112,508	117,904	122,019	121,909	115,300
	농협구리(공)	129,597	127,329	124,176	123,499	116,266	119,432	118,366
	상장예외	19,226	15,726	14,822	15,369	13,959	15,283	14,182
	소계	412,365	405,054	391,364	399,614	391,753	402,527	382,307
춘천 농수산물 도매시장	춘천중앙청과(주)	7,208	6,875	6,090	7,359	6,431	4,799	4,281
	춘천원협(공)	7,896	8,377	7,410	6,140	7,511	7,444	5,753
	소계	15,104	15,252	13,500	13,499	13,942	12,243	10,034
원주 농산물 도매시장	합동청과(주)	18,041	17,928	17,446	16,702	15,470	14,777	13,057
	원주원협(공)	16,250	15,674	14,369	13,085	11,369	10,322	8,792
	소계	34,291	33,602	31,815	29,787	26,839	25,099	21,849
강릉 농산물 도매시장	(주)강릉농산물	21,093	21,594	21,167	21,955	20,310	20,648	18,896
	소계	21,093	21,594	21,167	21,955	20,310	20,648	18,896
청주 농수산물 도매시장	청주청과시청(주)	54,142	51,919	49,152	47,968	45,917	44,642	42,263
	충북원협청주(공)	46,224	46,151	44,679	41,900	41,470	41,034	37,974
	소계	100,366	98,070	93,831	89,868	87,387	85,676	80,237
충주 농산물 도매시장	충주중원청과(주)	12,262	12,228	12,426	12,463	12,205	12,448	10,913
	충북원협충주(공)	20,924	20,675	20,573	19,454	18,080	17,458	15,788
	소계	33,186	32,903	32,999	31,917	30,285	29,906	26,701
천안 농수산물 도매시장	천안청과(주)	43,055	43,540	41,624	42,215	43,804	46,548	44,927
	천안농협(공)	23,782	22,335	20,471	22,194	22,145	21,915	21,381
	소계	66,837	65,875	62,095	64,409	65,949	68,463	66,308

주) 안양농수산물도매시장 대삼청과 지정취소('17.7.28), 안양청과 지정기간 만료('17.11.19) 및 안양농산물(주) 신규 법인 영업 개시('19.1.3)

(단위 : 톤)

구분		'14	'15	'16	'17	'18	'19	'20
전주 농수산물 도매시장	전주청과물(주)	36,151	34,452	34,480	34,425	32,951	31,600	30,585
	전주원협(공)	45,351	42,918	42,035	40,580	38,872	37,902	32,534
	소계	81,502	77,370	76,515	75,005	71,823	69,502	63,119
익산 농수산물 도매시장	(합자)이리청과회사	9,083	8,792	8,125	8,743	10,263	9,700	6,953
	익산원협(공)	44,736	44,357	42,179	42,454	37,879	39,113	39,281
	소계	53,819	53,149	50,304	51,197	48,142	48,813	46,234
정읍 농산물 도매시장	정일청과(주)	13,682	13,135	13,333	13,043	11,899	11,480	9,755
	정읍원협(공)	5,152	4,587	4,353	4,555	4,130	4,092	3,500
	소계	18,834	17,722	17,686	17,598	16,029	15,572	13,255
순천 농산물 도매시장	순천남도청과(주)	30,540	31,586	31,277	31,488	29,866	31,274	30,378
	남일청과(주)	8,049	8,678	7,927	7,996	8,066	8,187	7,152
	순천원협(공)	40,138	41,030	41,620	40,050	38,523	39,773	37,218
	소계	78,727	81,294	80,824	79,534	76,455	79,234	74,748
포항 농산물 도매시장	포항청과(주)	12,490	11,438	11,463	11,688	11,734	11,798	10,558
	대구경북 농협포항(공)	9,267	9,888	10,880	10,672	9,049	9,512	9,178
	포항농협(공)	5,135	5,099	4,940	4,509	12,762	14,498	13,417
	소계	26,892	26,425	27,283	26,869	33,545	35,808	33,153
안동 농수산물 도매시장	안동청과(합자)	51,039	53,295	64,963	59,485	67,085	67,096	69,997
	안동농협(공)	60,565	62,199	78,465	71,846	76,709	78,372	78,921
	소계	111,604	115,494	143,428	131,331	143,794	145,468	148,918
구미 농산물 도매시장	구미중앙청과(주)	9,457	8,974	8,458	7,452	7,044	6,362	5,528
	구미농협(공)	14,559	13,991	12,526	12,088	11,840	11,237	10,265
	소계	24,016	22,965	20,984	19,540	18,884	17,599	15,793
창원팔용 농산물 도매시장	(주)창원청과시장	21,896	22,215	22,839	22,459	23,358	24,184	20,688
	농협창원(공)	35,802	35,510	36,148	36,020	35,982	37,442	32,028
	소계	57,698	57,725	58,987	58,479	59,340	61,626	52,716
창원내서 농산물 도매시장	마산청과시장(주)	28,138	26,482	24,997	24,311	22,786	21,980	21,218
	창원원협(공)	37,868	37,956	36,349	37,464	35,075	35,050	32,308
	소계	66,006	64,438	61,346	61,775	57,861	57,030	53,526
진주 농산물 도매시장	진주중앙청과(주)	17,512	19,229	20,162	19,226	17,768	19,502	18,537
	진주원협(공)	43,446	41,283	43,131	42,363	39,621	39,699	37,209
	소계	60,958	60,512	63,293	61,589	57,389	59,201	55,746

• 거래금액

(단위 : 백만원)

구분		'14	'15	'16	'17	'18	'19	'20
계		10,147,539	11,078,472	11,809,959	11,515,478	11,708,439	11,314,586	12,631,842
법인		6,109,358	6,708,243	7,143,281	6,975,826	7,071,325	6,789,815	7,592,399
공판장		2,824,400	3,014,852	3,145,065	3,092,675	3,168,787	3,059,525	3,414,725
시장도매인		529,426	577,007	612,894	641,614	662,206	691,128	780,169
상장예외		684,355	778,369	908,719	805,362	806,121	774,118	844,549
서울가락동 농수산물 도매시장	서울청과(주)	657,575	696,395	727,157	727,124	762,031	740,027	803,645
	(주)중앙청과	661,597	696,317	731,174	743,731	770,298	764,709	837,072
	동화청과(주)	580,052	675,278	729,353	702,281	714,222	678,335	770,636
	한국청과(주)	600,184	676,517	686,709	653,978	668,522	614,100	692,953
	대아청과(주)	193,943	289,234	430,017	354,373	338,616	283,447	397,281
	농협가락(공)	435,933	438,922	460,437	439,301	461,082	463,826	509,708
	상장예외	471,719	518,483	558,162	506,257	505,597	484,773	522,534
소계	3,601,003	3,991,146	4,323,009	4,127,045	4,220,368	4,029,217	4,533,829	
서울강서 농산물 도매시장	서부청과(주)	144,003	145,764	156,462	154,777	148,329	139,708	163,602
	강서청과(주)	83,945	92,718	89,621	82,896	82,982	74,102	65,806
	농협강서(공)	134,376	147,549	156,427	150,807	152,624	156,723	183,301
	상장예외	-	-	-	2,369	9,209	15,048	17,754
	시장도매인	529,426	577,007	612,894	641,614	662,206	691,128	780,169
소계	891,750	963,039	1,015,404	1,032,463	1,055,350	1,076,708	1,210,632	
부산염곡 농산물 도매시장	부산청과(주)	110,608	107,867	110,524	111,754	114,038	107,615	116,373
	항도청과(주)	111,504	121,867	122,593	118,580	113,426	110,281	115,241
	농협부산(공)	164,934	176,155	180,466	175,694	179,164	175,566	190,382
	상장예외	62,090	76,557	114,493	95,405	93,860	86,431	101,542
소계	449,136	482,446	528,076	501,433	500,488	479,893	523,538	
부산반여 농산물 도매시장	동부청과(주)	115,047	118,975	122,639	128,221	131,048	128,337	133,756
	부산중앙청과(주)	110,738	116,970	120,707	121,820	121,423	118,722	129,413
	농협반여(공)	146,232	160,019	162,646	163,592	167,266	161,140	171,647
	상장예외	42,191	49,193	62,592	56,366	54,431	51,728	56,150
	소계	414,208	445,157	468,584	469,999	474,168	459,927	490,966
대구북부 농수산물 도매시장	대구중앙청과(주)	170,560	174,983	178,498	183,166	190,986	193,025	201,845
	효성청과(주)	148,364	159,017	173,955	174,666	175,601	178,598	203,309
	대양청과(주)	127,140	147,489	165,022	175,027	175,073	169,775	201,705
	농협북대구(공)	103,577	103,960	112,633	115,653	119,370	118,694	123,030
	대구경북원협(공)	42,838	46,636	50,324	48,442	45,499	42,281	43,492
	상장예외	53,092	81,665	120,194	95,455	95,833	84,706	98,269
	소계	645,571	713,750	800,626	792,409	802,362	787,079	871,651

주) 강서시장 상장예외 : '17년 7월 처음으로 지정 및 운영

(단위 : 백만원)

구분		'14	'15	'16	'17	'18	'19	'20
인천남촌 농산물 도매시장	인천농산물(주)	83,006	90,307	93,604	89,015	83,083	78,515	89,603
	(주)대인농산	66,432	69,766	70,401	66,716	64,054	60,380	66,369
	덕풍청과(주)	58,092	62,366	62,830	59,533	59,422	55,524	80,053
	인천원협남촌(공)	56,969	60,139	61,184	58,284	57,425	56,238	76,978
	소계	264,499	282,578	288,019	273,548	263,984	250,657	313,003
인천삼산 농산물 도매시장	(주)경인농산	87,214	97,864	101,679	92,095	90,764	80,956	87,401
	(주)부평농산	87,440	92,325	102,754	95,858	95,860	87,910	92,297
	인천원협삼산(공)	89,709	96,682	99,277	92,979	94,506	86,557	96,142
	소계	264,363	286,871	303,710	280,932	281,130	255,423	275,840
광주각화동 농산물 도매시장	광주청과(주)	85,727	97,079	107,873	101,817	106,927	100,311	105,556
	광주중앙청과(주)	98,902	112,658	117,954	115,274	116,433	109,346	128,349
	광주원협(공)	143,005	149,150	156,058	155,310	154,873	148,923	163,944
	소계	327,634	358,887	381,885	372,401	378,233	358,580	397,849
광주서부 농수산물 도매시장	(주)호남청과	121,105	130,008	143,983	145,796	153,231	152,804	164,414
	두례청과(주)	111,651	121,506	123,513	129,446	137,120	140,809	157,808
	농협광주(공)	116,824	131,329	142,538	138,743	147,886	144,299	160,910
	소계	349,580	382,843	410,034	413,985	438,237	437,912	483,132
대전오정 농수산물 도매시장	대전청과(주)	135,966	150,115	158,325	159,828	149,870	138,515	152,624
	농협대전(공)	202,597	223,202	238,964	236,835	241,460	232,191	260,159
	소계	338,563	373,317	397,289	396,663	391,330	370,706	412,783
대전노은 농수산물 도매시장	대전중앙청과(주)	128,228	146,089	165,015	158,901	149,664	135,881	151,903
	대전원협노은(공)	61,106	72,183	82,363	85,729	96,628	100,971	119,710
	소계	189,334	218,272	247,378	244,630	246,292	236,852	271,613
울산 농수산물 도매시장	울산중앙청과시장(주)	60,947	68,538	71,843	67,449	64,241	56,661	59,980
	울산원협(공)	72,814	76,726	77,616	76,834	75,944	73,914	79,803
	소계	133,761	145,264	149,459	144,283	140,185	130,575	139,783
수원 농수산물 도매시장	수원청과물(주)	51,684	55,019	58,257	54,684	54,792	51,808	54,989
	경기청과(주)	59,259	63,209	62,435	58,407	57,583	54,872	55,719
	수원원협(공)	38,041	41,119	42,035	40,655	37,978	33,873	36,619
	상장예의	5,602	4,152	2,939	2,010	1,079	4,647	1,844
	소계	154,586	163,499	165,666	155,756	151,432	145,200	149,171
안양 농수산물 도매시장	안양농산물(주)	-	-	-	-	-	43,253	49,164
	대삼청과	30,631	22,320	19,750	-	-	-	-
	안양청과	3,073	575	1,556	-	-	-	-
	안양원협(공)	65,504	70,735	72,327	74,830	89,897	60,215	64,464
	소계	99,208	93,630	93,633	74,830	89,897	103,468	113,628

주) 안양농수산물도매시장 대삼청과 지정취소(17.7.28), 안양청과 지정기간 만료(17.11.19) 및 안양농산물(주) 신규 법인 영업 개시(19.1.3)

(단위 : 백만원)

구분		'14	'15	'16	'17	'18	'19	'20
안산 농수산물 도매시장	안산농산물(주)	43,169	50,095	49,756	48,141	45,211	45,659	51,412
	농협안산(공)	72,373	76,497	78,063	74,264	69,725	69,080	74,424
	소계	115,542	126,592	127,819	122,405	114,936	114,739	125,836
구리 농수산물 도매시장	구리청과(주)	204,189	226,397	235,761	234,098	239,089	241,160	253,770
	(주)인터넷청과	152,946	168,923	179,471	191,310	198,069	188,762	205,040
	농협구리(공)	166,099	186,108	194,539	195,711	191,593	183,183	212,021
	상장예외	49,661	48,319	50,339	47,500	46,112	46,785	46,455
	소계	572,895	629,747	660,110	668,619	674,863	659,890	717,286
춘천 농수산물 도매시장	춘천중앙청과(주)	12,798	12,106	10,856	16,822	13,115	7,983	8,996
	춘천원협(공)	14,518	17,129	15,584	13,643	14,878	14,142	13,021
	소계	27,316	29,235	26,440	30,465	27,993	22,125	22,017
원주 농산물 도매시장	합동청과(주)	28,063	29,380	30,844	29,928	29,895	27,104	28,258
	원주원협(공)	27,174	27,264	26,199	25,304	23,299	20,380	19,438
	소계	55,237	56,644	57,043	55,232	53,194	47,484	47,696
강릉 농산물 도매시장	(주)강릉농산물	35,142	38,419	39,044	40,500	39,401	37,984	40,091
	소계	35,142	38,419	39,044	40,500	39,401	37,984	40,091
청주 농수산물 도매시장	청주청과시장(주)	75,878	81,120	82,756	79,852	80,134	72,536	79,408
	충북원협청주(공)	69,107	73,600	76,442	75,420	78,004	71,857	78,001
	소계	144,985	154,720	159,198	155,272	158,138	144,393	157,409
충주 농산물 도매시장	충주중앙청과(주)	15,691	17,464	20,271	19,578	20,220	18,622	18,541
	충북원협충주(공)	38,123	40,711	41,498	40,669	38,840	35,219	37,303
	소계	53,814	58,175	61,769	60,247	59,060	53,841	55,844
천안 농수산물 도매시장	천안청과(주)	64,828	69,716	68,978	71,456	76,731	77,770	83,841
	천안농협(공)	37,711	38,789	36,615	38,803	38,323	35,862	40,388
	소계	102,539	108,505	105,593	110,259	115,054	113,632	124,229
전주 농수산물 도매시장	전주청과물(주)	49,830	52,225	55,254	54,871	55,220	50,900	54,233
	전주원협(공)	60,573	66,767	67,033	66,169	63,625	57,811	58,925
	소계	110,403	118,992	122,287	121,040	118,845	108,711	113,158
익산 농수산물 도매시장	(합자)이리청과회사	14,614	15,200	14,766	14,964	16,844	14,930	13,326
	익산원협(공)	66,224	73,844	75,131	71,447	67,868	66,123	74,291
	소계	80,838	89,044	89,897	86,411	84,712	81,053	87,617
정읍 농산물 도매시장	정일청과(주)	18,591	20,112	21,292	20,667	19,620	18,539	17,700
	정읍원협(공)	7,434	7,226	7,065	7,378	7,233	7,817	7,159
	소계	26,025	27,338	28,357	28,045	26,853	26,356	24,859

(단위 : 백만원)

구분		'14	'15	'16	'17	'18	'19	'20
순천 농산물 도매시장	순천남도청과(주)	39,212	44,789	46,291	45,613	45,666	45,286	51,990
	남일청과(주)	15,441	17,354	15,788	17,658	20,047	20,676	21,140
	순천원협(공)	49,725	57,258	61,089	59,244	59,250	59,224	64,115
	소계	104,378	119,401	123,168	122,515	124,963	125,186	137,245
포항 농산물 도매시장	포항청과(주)	25,842	23,855	23,808	26,073	26,738	26,449	27,564
	대구경북 농협포항(공)	19,378	21,704	22,853	24,656	22,349	22,841	25,586
	포항농협(공)	8,375	8,757	8,713	8,801	17,304	18,224	18,433
	소계	53,595	54,316	55,374	59,530	66,391	67,514	71,583
안동 농수산물 도매시장	안동청과(합자)	100,866	104,383	103,423	104,033	121,763	113,823	169,683
	안동농협(공)	113,708	115,073	123,552	124,475	139,915	133,317	191,065
	소계	214,574	219,456	226,975	228,508	261,678	247,140	360,748
구미 농산물 도매시장	구미중앙청과(주)	14,499	15,164	14,521	13,781	13,440	11,908	11,858
	구미농협(공)	21,583	22,236	20,427	21,126	22,115	20,355	20,767
	소계	36,082	37,400	34,948	34,907	35,555	32,263	32,625
창원팔용 농산물 도매시장	(주)창원청과시장	33,750	36,109	38,264	36,688	40,115	41,002	39,401
	농협창원(공)	52,477	56,638	59,867	61,293	63,653	62,040	63,587
	소계	86,227	92,747	98,131	97,981	103,768	103,042	102,988
창원내서 농산물 도매시장	마산청과시장(주)	45,392	46,849	45,346	43,751	43,230	41,779	45,189
	창원원협(공)	46,667	50,740	53,233	53,768	50,997	49,298	51,693
	소계	92,059	97,589	98,579	97,519	94,227	91,077	96,882
진주 농산물 도매시장	진주중앙청과(주)	34,000	39,448	40,588	38,829	37,139	38,618	42,093
	진주원협(공)	78,692	80,005	81,867	76,816	78,214	77,342	84,219
	소계	112,692	119,453	122,455	115,645	115,353	115,960	126,312

◆ 수산부류

• 거래물량

(단위 : 톤)

구분		'14	'15	'16	'17	'18	'19	'20
계		301,880	320,639	338,925	330,115	319,338	274,490	257,835
법인		168,869	185,989	222,555	215,719	203,014	164,286	159,772
공판장		102,700	103,338	85,965	81,375	77,813	78,275	65,964
시장도매인		15,972	18,526	17,082	17,327	21,271	12,440	10,108
상장예외		14,339	12,786	13,323	15,694	17,241	19,489	21,991
서울가락동 농수산물 도매시장	강동수산(주)	42,971	44,488	39,208	39,085	38,730	36,725	34,764
	서울건해산물(주)	21,053	20,123	16,496	16,330	15,899	16,366	16,927
	수협가락(공)	25,789	26,187	22,711	22,934	22,049	23,001	19,289
	상장예외	12,801	11,365	12,902	14,533	16,067	18,207	20,492
	소계	102,614	102,163	91,317	92,882	92,745	94,299	91,472
부산국제 수산물 도매시장	(주)부산감천항수산	11,897	13,510	11,640	6,522	19,171	27,391	10,720
	(주)삼성아이에프엠	42,381	56,723	106,910	106,108	86,697	42,621	58,738
	(주)부산수산물(공)	45,843	47,832	36,808	24,200	22,606	20,749	16,720
	부산수협감천(공)	-	-	-	8,466	10,025	9,109	6,464
	상장예외	130	152	164	102	122	142	121
소계	100,251	118,217	155,522	145,398	138,622	100,012	92,763	
대구북부 농수산물 도매시장	대구신화수산(주)	4,831	5,333	6,882	7,588	7,579	6,235	5,288
	(주)매천수산	-	-	-	-	1,366	5,535	3,621
	대구수산(주)	4,555	6,648	3,636	3,769	4,055	-	-
	(주)대구종합수산	6,586	6,545	6,325	5,449	7,723	-	-
	(주)팔공S&F	-	-	-	-	-	-	31
	중앙수산(주)	-	-	-	-	-	-	354
소계	15,972	18,526	16,843	16,806	20,723	11,770	9,294	
광주서부 농수산물 도매시장	수협광주(공)	4,116	4,206	3,953	4,397	3,785	3,641	3,558
	소계	4,116	4,206	3,953	4,397	3,785	3,641	3,558
대전오정 농수산물 도매시장	한밭수산(주)	6,301	5,840	5,648	5,677	4,822	4,453	4,114
	소계	6,301	5,840	5,648	5,677	4,822	4,453	4,114
대전노은 농수산물 도매시장	대전노은신화수산	370	2,410	650	-	-	-	-
	대전노은진영수산(주)	-	-	979	2,190	2,357	2,202	2,429
	상장예외	-	-	257	-	-	-	-
	소계	370	2,410	1,886	2,190	2,357	2,202	2,429

\* 주) 부산국제수산물도매시장 부산시수협감천공판장 신규지정('17.3.16)

\* 주) 대구북부수산물도매시장 시장도매인(4개) 실적 : 대구수산(주) 지정취소('18.09.30), (주)대구종합수산 지정취소('18.12.31), (주)매천수산 신규지정('18.10.01), (주)팔공S&F 신규지정('20.11.16), 중앙수산(주) 신규지정('20.08.18)

\* 주) 대전노은농수산물도매시장 신화수산 지정기간 만료('16.3.10) 및 진영수산 신규지정('16.5.10)

(단위 : 톤)

구분		'14	'15	'16	'17	'18	'19	'20
울산 농수산물 도매시장	울산중앙수산(주)	2,158	1,970	2,006	1,917	1,783	2,207	2,394
	울산건해산물(주)	509	410	318	353	403	335	401
	울산수협(공)	3,379	3,363	3,168	4,104	3,181	4,906	4,994
	상장예외	39	-	-	47	51	49	47
	소계	6,085	5,743	5,492	6,420	5,418	7,497	7,836
수원 농수산물 도매시장	수원수산시장(주)	2,886	3,033	2,771	3,118	2,526	1,492	1,275
	남부수협수원(공)	4,321	3,867	3,327	2,784	2,474	2,469	2,175
	소계	7,207	6,900	6,098	5,902	5,000	3,961	3,450
안양 농수산물 도매시장	안양평촌수산(주)	7,876	7,443	6,873	6,856	6,420	6,426	6,016
	소계	7,876	7,443	6,873	6,856	6,420	6,426	6,016
안산 농수산물 도매시장	안산수산(주)	3,243	3,225	3,020	2,677	2,137	3,124	3,238
	상장예외	146	164	-	69	69	59	-
	소계	3,389	3,389	3,020	2,746	2,206	3,183	3,238
구리 농수산물 도매시장	강북수산(주)	21,645	21,034	19,737	18,647	16,529	14,953	13,501
	수협구리(공)	18,422	17,380	15,560	13,967	13,250	13,887	12,276
	상장예외	1,223	1,105	-	943	932	1,032	1,331
	소계	41,290	39,519	35,297	33,557	30,711	29,872	27,108
청주 농수산물 도매시장	청주수산시장(주)	1,460	1,527	1,264	1,282	1,212	1,265	1,218
	소계	1,460	1,527	1,264	1,282	1,212	1,265	1,218
충주 농수산물 도매시장	중원수산(주)	638	766	756	642	-	-	-
	목행수산(주)	-	-	-	-	-	358	370
	소계	638	766	756	642	-	358	370
천안 농수산물 도매시장	해량수산(주)	-	346	1,104	996	1,094	1,044	904
	소계	-	346	1,104	996	1,094	1,044	904
전주 농수산물 도매시장	전주수산시장(주)	1,500	1,269	1,270	1,089	945	1,041	984
	수협전주(공)	830	503	438	523	442	513	488
	소계	2,330	1,772	1,708	1,612	1,387	1,554	1,472
익산 농수산물 도매시장	이리수산시장(주)	1,981	1,872	1,905	2,231	2,288	2,283	1,779
	소계	1,981	1,872	1,905	2,231	2,288	2,283	1,779
안동 농수산물 도매시장	안동수산시장(주)	-	-	239	521	548	670	814
	소계	-	-	239	521	548	670	814

\* 주) 충주농수산물도매시장 중원수산(주) 영업정지('18.11.2)로 '18년도 실적 미제출 및 목행수산(주) 신규 지정('19.4.1)

\* 주) 안동농수산물도매시장 시장도매인 안동수산시장(주) 거래실적('16.7.21 지정)



• 거래금액

(단위 : 백만원)

구분	'14	'15	'16	'17	'18	'19	'20	
계	1,055,848	1,052,971	1,157,644	1,271,299	1,214,938	1,171,686	1,226,369	
법인	602,940	610,579	678,271	708,210	660,786	653,707	679,383	
공판장	292,265	281,337	310,924	358,948	307,446	304,171	302,318	
시장도매인	70,785	75,410	82,593	99,610	133,285	89,346	88,709	
상장예외	89,858	85,645	85,856	104,530	113,421	124,462	155,960	
서울가락동 농수산물 도매시장	강동수산(주)	147,156	153,428	144,063	167,237	162,385	159,733	174,360
	서울건해산물(주)	159,713	127,094	129,747	152,230	145,037	142,700	150,669
	수협가락(공)	84,301	81,627	76,499	80,067	78,741	80,721	78,430
	상장예외	74,724	71,483	82,329	89,723	98,232	109,113	140,099
	소계	465,894	433,632	432,638	489,257	484,395	492,267	543,558
부산국제 수산물 도매시장	(주)부산감천항수산	38,591	45,717	41,679	27,687	40,880	70,178	31,177
	(주)삼성아이에프엠	67,529	83,300	156,750	143,323	109,549	79,093	100,152
	(주)부산수산물(공)	90,241	80,962	117,161	111,167	76,907	74,563	74,035
	부산수협감천(공)	-	-	-	46,522	39,912	33,103	25,861
	상장예외	507	679	670	542	617	542	561
소계	196,868	210,658	316,260	329,241	267,865	257,479	231,786	
대구북부 농수산물 도매시장	대구신화수산(주)	25,122	28,377	32,734	42,653	49,633	49,307	49,502
	(주)매천수산	-	-	-	-	6,753	31,713	25,845
	대구수산(주)	18,123	18,958	20,158	22,388	22,344	-	-
	(주)대구종합수산	27,540	28,075	27,343	27,647	47,172	-	-
	(주)팔공S&F	-	-	-	-	-	-	144
	중앙수산(주)	-	-	-	-	-	-	2,342
소계	70,785	75,410	80,235	92,687	125,902	81,020	77,833	
광주서부 농수산물 도매시장	수협광주(공)	26,977	28,780	30,399	32,146	29,923	30,087	34,003
	소계	26,977	28,780	30,399	32,146	29,923	30,087	34,003
대전오정 농수산물 도매시장	한밭수산(주)	33,738	30,324	31,089	32,480	28,891	26,462	29,501
	소계	33,738	30,324	31,089	32,480	28,891	26,462	29,501
대전노은 농수산물 도매시장	대전노은신화수산	2,102	15,417	3,667	-	-	-	-
	대전노은진영수산(주)	-	-	8,037	17,008	18,998	19,136	23,736
	상장예외	-	-	2,857	-	-	-	-
	소계	2,102	15,417	14,561	17,008	18,998	19,136	23,736
울산 농수산물 도매시장	울산중앙수산(주)	10,101	9,810	10,272	10,942	10,566	10,663	11,240
	울산건해산물(주)	5,242	3,790	3,592	4,425	4,476	4,154	4,227
	울산수협(공)	14,789	15,306	13,269	16,022	13,651	13,149	14,032
	상장예외	512	-	-	721	903	957	985
	소계	30,644	28,907	27,133	32,110	29,597	28,923	30,484

\* 주) 부산국제수산물도매시장 부산시수협감천공판장 신규지정('17.3.16)

\* 주) 대구북부수산물도매시장 시장도매인(4개) 실적 : 대구수산(주) 지정취소('18.09.30), (주)대구종합수산 지정취소('18.12.31), (주)매천수산 신규지정('18.10.01), (주)팔공S&F 신규지정('20.11.16), 중앙수산(주) 신규지정('20.08.18)

\* 주) 대전노은농수산물도매시장 신화수산 지정기간 만료('16.3.10) 및 진영수산 신규지정('16.5.10)

(단위 : 백만원)

구분		'14	'15	'16	'17	'18	'19	'20
수원 농수산물 도매시장	수원수산시장(주)	11,513	11,216	10,980	11,046	10,686	9,937	11,399
	남부수협수원(공)	14,897	15,359	15,806	15,526	12,938	12,128	11,488
	소계	26,410	26,575	26,786	26,572	23,624	22,065	22,887
안양 농수산물 도매시장	안양평촌수산(주)	31,074	30,652	30,123	32,708	32,372	33,276	40,641
	소계	31,074	30,652	30,123	32,708	32,372	33,276	40,641
안산 농수산물 도매시장	안산수산(주)	11,444	11,949	12,072	11,333	10,308	13,934	16,539
	상장예외	1,081	678	-	337	286	236	-
	소계	12,525	12,627	12,072	11,670	10,594	14,170	16,539
구리 농수산물 도매시장	강북수산(주)	64,473	65,528	68,117	66,430	58,318	54,867	54,673
	수협구리(공)	56,597	56,377	55,430	54,652	52,892	57,550	61,154
	상장예외	13,034	12,805	-	13,207	13,383	13,614	14,315
	소계	134,104	134,710	123,547	134,289	124,593	126,031	130,142
청주 농수산물 도매시장	청주수산시장(주)	5,266	5,583	5,080	5,608	5,645	5,849	7,086
	소계	5,266	5,583	5,080	5,608	5,645	5,849	7,086
충주 농산물 도매시장	중원수산(주)	2,679	2,948	3,068	2,892	-	-	-
	목행수산(주)	-	-	-	-	-	1,673	1,974
	소계	2,679	2,948	3,068	2,892	-	1,673	1,974
천안 농수산물 도매시장	해랑수산(주)	-	1,646	6,678	6,789	7,868	7,406	7,524
	소계	-	1,646	6,678	6,789	7,868	7,406	7,524
전주 농수산물 도매시장	전주수산시장(주)	5,834	5,691	5,306	5,445	5,021	5,137	5,899
	수협전주(공)	4,463	2,926	2,360	2,846	2,482	2,870	3,315
	소계	10,297	8,617	7,666	8,291	7,503	8,007	9,214
익산 농수산물 도매시장	이리수산시장(주)	6,485	6,485	7,951	10,627	9,786	9,509	8,585
	소계	6,485	6,485	7,951	10,627	9,786	9,509	8,585
안동 농수산물 도매시장	안동수산시장(주)	-	-	2,358	6,923	7,383	8,326	10,876
	소계	-	-	2,358	6,923	7,383	8,326	10,876

\* 주) 충주농수산물도매시장 중원수산(주) 영업정지('18.11.2)로 '18년도 실적 미제출 및 목행수산(주) 신규 지정('19.4.1)

\* 주) 안동농수산물도매시장 시장도매인 안동수산시장(주) 거래실적('16.7.21 지정)

## 나 일반법정도매시장 거래실적

### ◆ 청과부류

#### • 거래물량

(단위 : 톤)

구분		'14	'15	'16	'17	'18	'19	'20
계		50,293	48,619	46,730	43,211	39,438	43,291	36,637
목포시 농산물도매시장	(주)목포농수산	23,043	21,479	19,526	18,617	18,165	18,644	16,990
여수시 농산물도매시장	여수중앙청과유통(주)	4,841	4,700	3,937	3,675	3,151	2,952	2,535
경주시 농산물도매시장	경주중앙청과(주)	1,701	2,475	2,409	1,033	218	3,282	1,874
김천시 농산물도매시장	(주)새김천청과	9,250	8,631	9,136	8,264	7,077	7,504	5,909
영천시 농산물도매시장	영천농산물도매시장(주)	11,458	11,334	11,722	11,622	10,827	10,909	9,329

#### • 거래금액

(단위 : 백만원)

구분		'14	'15	'16	'17	'18	'19	'20
계		76,997	80,879	78,280	78,779	81,600	75,925	81,088
목포시 농산물도매시장	(주)목포농수산	26,668	27,237	27,476	24,683	24,805	25,058	25,948
여수시 농산물도매시장	여수중앙청과유통(주)	6,113	6,321	6,129	5,700	5,634	5,569	5,273
경주시 농산물도매시장	경주중앙청과(주)	2,687	2,908	1,880	2,727	3,165	3,888	3,538
김천시 농산물도매시장	(주)새김천청과	20,136	20,278	20,633	21,003	21,844	19,376	19,986
영천시 농산물도매시장	영천농산물도매시장(주)	21,393	24,135	22,162	24,666	26,152	22,034	26,343

## ◆ 수산부류

## • 거래물량

(단위 : 톤)

구분		'14	'15	'16	'17	'18	'19	'20
계		95,940	89,679	75,119	70,069	64,209	63,864	59,280
서울시노량진 수산물도매시장	노량진수산(주)	89,916	84,108	69,631	63,891	58,738	58,534	54,225
포항시 수산물도매시장	(주)신평항수산	6,024	5,571	5,488	5,997	5,471	5,330	5,055
	상장예외	-	-	-	181	-	-	-
	소계	6,024	5,571	5,488	6,178	5,471	5,330	5,055

## • 거래금액

(단위 : 백만원)

구분		'14	'15	'16	'17	'18	'19	'20
계		370,984	352,825	315,527	329,390	326,488	333,716	333,980
서울시노량진 수산물도매시장	노량진수산(주)	358,469	340,670	303,656	316,328	314,790	322,018	323,275
포항시 수산물도매시장	(주)신평항수산	12,515	12,155	11,871	11,846	11,698	11,698	10,705
	상장예외	-	-	-	1,216	-	-	-
	소계	12,515	12,155	11,871	13,062	11,698	11,698	10,705

◆ 축산부류

• 거래물량

(단위 : 톤)

구분		'14	'15	'16	'17	'18	'19	'20
계		62,911	65,060	65,697	64,626	61,257	61,819	57,206
대구시 축산물도매시장	신흥산업(주)	27,628	24,958	24,680	23,541	20,074	22,594	22,654
인천시 가좌축산물도매시장	삼성식품(주)	32,916	38,048	39,977	40,179	40,081	38,244	32,447
광주시 축산물도매시장	(주)삼호축산	2,367	2,054	1,040	906	1,102	981	2,105

• 거래금액

(단위 : 백만원)

구분		'14	'15	'16	'17	'18	'19	'20
계		163,216	167,107	149,746	149,902	125,772	108,997	114,586
대구시 축산물도매시장	신흥산업(주)	103,644	98,285	88,545	87,339	64,873	56,937	54,918
인천시 가좌축산물도매시장	삼성식품(주)	51,572	61,022	56,763	58,677	56,269	48,687	56,045
광주시 축산물도매시장	(주)삼호축산	8,000	7,800	4,438	3,886	4,630	3,373	3,623

## ◆ 양곡부류

## • 거래물량

(단위 : 톤)

구 분		'14	'15	'16	'17	'18	'19	'20
계		37,611	28,797	29,117	24,239	28,741	27,948	29,199
서울시양재동 양곡도매시장	상장예외	37,611	28,797	29,117	24,239	28,741	27,948	29,199

주) 농협중앙회 서울양곡공판장의 폐업('10.12.31)으로 지정 법인 없음

## • 거래금액

(단위 : 백만원)

구 분		'14	'15	'16	'17	'18	'19	'20
계		66,558	52,864	52,547	46,365	63,216	60,306	67,425
서울시양재동 양곡도매시장	상장예외	66,558	52,864	52,547	46,365	63,216	60,306	67,425

주) 농협중앙회 서울양곡공판장의 폐업('10.12.31)으로 지정 법인 없음

◆ **약용부류**

• 거래물량

(단위 : 톤)

구분		'14	'15	'16	'17	'18	'19	'20
계		163	177	188	356	382	269	271
대구시 한약재도매시장	(주)대구한약재 도매시장	163	177	188	139	114	-	2
영천 약초도매시장	영천약초 도매시장(주)	-	-	-	217	268	269	269

주) 영천약초도매시장은 '15.10월에 개장하였으나 정보가 누락되어 '17년부터 통계에 포함

주) 대구시한약재도매시장은 지정 법인인 (주)대구한약재도매시장 영업 종료('19.12.31) 후, 시장도매인 제도로 지정·운영('20.6.1)

• 거래금액

(단위 : 백만원)

구분		'14	'15	'16	'17	'18	'19	'20
계		2,649	2,842	2,456	4,169	4,580	2,805	2,953
대구시 한약재도매시장	(주)대구한약재 도매시장	2,649	2,842	2,456	2,078	1,781	-	38
영천 약초도매시장	영천약초 도매시장(주)	-	-	-	2,091	2,799	2,805	2,915

주) 영천약초도매시장은 '15.10월에 개장하였으나 정보가 누락되어 '17년부터 통계에 포함

주) 대구시한약재도매시장은 지정 법인인 (주)대구한약재도매시장 영업 종료('19.12.31) 후, 시장도매인 제도로 지정·운영('20.6.1)

## 다. 민영도매시장

### ◆ 청과부류

#### • 거래물량

(단위 : 톤)

구분		'14	'15	'16	'17	'18	'19	'20
계		11,604	11,669	14,565	8,133	5,766	6,199	4,194
논산시민영 농산물도매시장	일성(영)	6,336	6,730	6,394	-	-	-	-
상주시 민영 농산물도매시장	상주남문청과(주)	5,268	4,939	4,509	4,423	3,449	4,254	2,791
영주시 민영 농산물도매시장	영주농산물(주)	-	-	3,662	3,710	2,317	1,945	1,403

주) 논산시민영농산물도매시장 및 해당 법인 폐업('17.12.26)

주) 영주민영농산물도매시장 개장 및 해당 법인 신규 지정('16.6.24)

#### • 거래금액

(단위 : 백만원)

구분		'14	'15	'16	'17	'18	'19	'20
계		19,185	20,414	25,827	12,537	14,107	12,769	12,094
논산시민영 농산물도매시장	일성(영)	11,952	12,762	12,039	-	-	-	-
상주시 민영 농산물도매시장	상주남문청과(주)	7,233	7,652	7,111	7,276	8,480	7,746	6,061
영주시 민영 농산물도매시장	영주농산물(주)	-	-	6,677	5,261	5,627	5,023	6,033

주) 논산시민영농산물도매시장 및 해당 법인 폐업('17.12.26)

주) 영주민영농산물도매시장 개장 및 해당 법인 신규 지정('16.6.24)



◆ 축산부류

• 거래물량

(단위 : 톤)

구분		'14	'15	'16	'17	'18	'19	'20
계		37,047	33,989	32,300	33,258	30,782	30,882	31,602
안양시 민영 축산물도매시장	협신식품(주)	37,047	33,989	32,300	33,258	30,782	30,882	31,602

• 거래금액

(단위 : 백만원)

구분		'14	'15	'16	'17	'18	'19	'20
계		391,045	360,263	344,443	332,236	339,522	345,125	397,822
안양시 민영 축산물도매시장	협신식품(주)	391,045	360,263	344,443	332,236	339,522	345,125	397,822

## 2 주요 품목별 거래실적

### 가 공영도매시장

#### ◆ 청과부류

##### • 거래물량

(단위 : 톤)

'19						'20					
순위	품목	계	국내산	수입산	점유율 (%)	순위	품목	계	국내산	수입산	점유율 (%)
1	양파	683,557	676,727	6,830	10.27	1	무	645,019	644,908	110	9.69
2	무	613,873	613,744	129	9.22	2	양파	639,580	632,102	7,478	9.61
3	배추	583,270	581,823	1,447	8.76	3	배추	546,297	544,699	1,598	8.20
4	사과	327,908	327,898	10	4.92	4	사과	311,326	311,315	11	4.68
5	파	298,461	297,214	1,246	4.48	5	파	287,088	286,291	797	4.31
6	수박	280,661	280,661	-	4.22	6	수박	259,101	259,056	45	3.89
7	감귤	274,600	274,589	11	4.12	7	감귤	251,090	250,990	100	3.77
8	오이	250,116	250,113	3	3.76	8	오이	247,851	247,851	-	3.72
9	감자	246,964	243,540	3,424	3.71	9	양배추	242,029	232,937	9,092	3.63
10	양배추	231,800	230,357	1,443	3.48	10	감자	234,743	234,734	9	3.53
11	호박	211,683	196,973	14,710	3.18	11	호박	195,451	178,552	16,899	2.94
12	바나나	184,339	3,715	180,624	2.77	12	바나나	186,033	3,440	182,592	2.79
13	토마토	176,009	175,960	49	2.64	13	토마토	161,599	161,464	135	2.43
14	버섯	155,876	151,658	4,218	2.34	14	고구마	157,055	157,055	-	2.36
15	고구마	146,138	146,138	1	2.19	15	버섯	149,783	146,016	3,767	2.25
16	복숭아	126,938	126,938	-	1.91	16	참외	113,041	113,035	6	1.70
17	포도	117,634	86,527	31,106	1.77	17	당근	110,758	62,753	48,005	1.66
18	참외	112,627	112,623	4	1.69	18	풋고추	109,013	109,011	1	1.64
19	당근	111,891	62,462	49,429	1.68	19	배	102,499	102,462	37	1.54
20	배	110,589	110,588	1	1.66	20	포도	99,934	74,615	25,319	1.50
21	풋고추	105,302	105,297	6	1.58	21	마늘	98,746	91,855	6,891	1.48
22	마늘	101,919	93,675	8,244	1.53	22	복숭아	96,698	96,696	2	1.45
23	딸기	86,536	86,536	0.03	1.30	23	딸기	76,395	76,394	0.4	1.15

(단위 : 톤)

'19						'20					
순위	품목	계	국내산	수입산	점유율 (%)	순위	품목	계	국내산	수입산	점유율 (%)
24	감	82,335	82,334	1	1.24	24	감	73,645	73,618	27	1.11
25	상추	68,727	68,712	15	1.03	25	상추	69,173	69,111	62	1.04
26	오렌지	59,499	4,778	54,721	0.89	26	오렌지	59,543	3,930	55,613	0.89
27	시금치	58,474	58,474	0.4	0.88	27	시금치	55,675	55,674	1	0.84
28	자두	33,172	33,171	1	0.50	28	파인애플	23,510	137	23,373	0.35
29	파인애플	26,131	438	25,694	0.39	29	자두	22,256	21,967	289	0.33
30	양다래	11,671	4,485	7,187	0.18	30	양다래	15,688	5,656	10,031	0.24
31	레몬	6,974	216	6,758	0.10	31	레몬	8,081	521	7,560	0.12
32	건고추	5,063	1,750	3,313	0.08	32	건고추	5,202	2,120	3,082	0.08
33	자몽	4,264	197	4,067	0.06	33	자몽	4,151	115	4,036	0.06
34	밤	4,134	4,133	1	0.06	34	꽃감	3,453	3,319	134	0.05
35	꽃감	3,925	3,793	132	0.06	35	버찌	3,228	46	3,182	0.05
36	버찌	3,076	64	3,012	0.05	36	밤	2,324	2,321	3	0.03
37	살구	3,067	3,067	-	0.05	37	살구	1,313	1,313	-	0.02
38	유자	1,059	1,059	-	0.02	38	유자	1,106	1,012	94	0.02
39	모과	576	576	-	0.01	39	모과	443	443	-	0.01
40	호두	299	152	148	0.00	40	호두	276	124	151	0.00
41	기타	1,033,724	928,908	104,816	15.52	41	기타	988,257	887,137	101,120	14.84
합계		6,944,863	6,432,063	512,800	100.00	합계		6,658,448	6,146,794	511,654	100.00

주) 공영도매시장 상장(경매, 정가·수의), 상장예외, 시장도매인 실적 포함

## • 거래금액

(단위 : 백만원)

'19						'20					
순위	품목	계	국내산	수입산	점유율 (%)	순위	품목	계	국내산	수입산	점유율 (%)
1	사과	683,207	683,169	37	5.41	1	사과	859,374	859,311	63	6.8
2	딸기	563,954	563,954	0.2	4.46	2	딸기	575,828	575,818	10	4.56
3	감귤	510,463	510,420	43	4.04	3	양파	565,571	558,388	7,183	4.48
4	버섯	432,287	408,275	24,012	3.42	4	포도	526,646	421,092	105,554	4.17
5	포도	428,657	322,526	106,130	3.39	5	파	501,176	500,058	1,118	3.97
6	토마토	416,536	416,426	109	3.30	6	감귤	475,891	475,475	416	3.77
7	파	403,518	402,015	1,503	3.19	7	배추	465,390	463,994	1,396	3.68
8	오이	389,624	389,620	4	3.08	8	토마토	461,438	461,020	418	3.65
9	배추	379,050	378,014	1,036	3.00	9	버섯	421,638	400,733	20,904	3.34
10	풋고추	373,260	373,239	21	2.95	10	오이	408,129	408,129	-	3.23
11	수박	349,214	349,214	-	2.76	11	풋고추	400,437	400,429	9	3.17
12	양파	343,046	336,725	6,321	2.72	12	무	372,484	372,340	144	2.95
13	무	316,235	316,082	153	2.50	13	고구마	359,283	359,283	-	2.84
14	마늘	309,204	290,422	18,782	2.45	14	수박	345,963	345,873	90	2.74
15	복숭아	298,732	298,732	-	2.36	15	마늘	328,858	310,758	18,100	2.60
16	바나나	290,497	6,168	284,330	2.30	16	호박	307,954	289,878	18,076	2.44
17	참외	277,546	277,528	18	2.20	17	참외	290,924	290,907	17	2.30
18	배	276,204	276,202	2	2.19	18	바나나	289,683	5,709	283,974	2.29
19	호박	275,449	253,685	21,764	2.18	19	복숭아	280,431	280,421	10	2.22
20	고구마	258,299	258,298	1	2.04	20	배	279,400	279,271	129	2.21
21	감자	246,944	243,041	3,904	1.95	21	감자	247,586	247,568	18	1.96
22	상추	209,683	209,650	33	1.66	22	상추	212,489	212,312	177	1.68
23	감	156,979	156,976	2	1.24	23	양배추	191,930	185,181	6,749	1.52
24	오렌지	139,102	16,848	122,254	1.10	24	감	160,666	160,589	77	1.27
25	시금치	117,390	117,388	2	0.93	25	오렌지	143,235	13,599	129,636	1.13
26	당근	108,145	73,824	34,321	0.86	26	당근	136,716	99,038	37,678	1.08
27	양배추	104,210	103,146	1,064	0.82	27	시금치	125,351	125,346	5	0.99

(단위 : 백만원)

'19						'20					
순위	품목	계	국내산	수입산	점유율 (%)	순위	품목	계	국내산	수입산	점유율 (%)
28	자두	81,937	81,936	1	0.65	28	자두	75,394	75,391	3	0.60
29	건고추	46,094	25,547	20,546	0.36	29	양다래	73,759	20,508	53,251	0.58
30	양다래	44,338	14,267	30,071	0.35	30	건고추	55,783	35,158	20,626	0.44
31	파인애플	43,152	357	42,795	0.34	31	버찌	40,915	555	40,360	0.32
32	버찌	33,182	745	32,437	0.26	32	파인애플	36,904	223	36,682	0.29
33	꽃감	30,069	29,261	808	0.24	33	꽃감	26,506	25,631	875	0.21
34	레몬	21,673	615	21,058	0.17	34	레몬	20,153	1,097	19,055	0.16
35	밤	12,756	12,753	3	0.10	35	밤	11,483	11,453	30	0.09
36	자몽	8,927	326	8,601	0.07	36	자몽	10,607	282	10,325	0.08
37	살구	8,277	8,277	-	0.07	37	살구	5,930	5,930	-	0.05
38	유자	3,139	3,139	-	0.02	38	유자	3,577	3,333	244	0.03
39	호두	2,013	1,089	924	0.02	39	호두	2,632	1,484	1,148	0.02
40	모과	543	543	-	0.00	40	모과	489	489	-	0.00
41	기타	2,321,050	2,042,491	278,559	18.37	41	기타	2,533,241	2,245,375	287,866	20.05
합계		11,314,586	10,252,935	1,061,651	100.00	합계		12,631,842	11,529,425	1,102,418	100.00

주) 공영도매시장 상장(경매, 정가·수익), 상장예외, 시장도매인 실적 포함

## ※ 공영도매시장별 주요품목별 거래물량 (청과)

(단위 : 톤)

품목/시장	서울가락	서울강서	부산영금	부산반여	대구북부	인천남촌
무	217,168	47,659	67,506	19,705	64,798	15,850
배추	193,028	39,950	65,764	20,580	39,842	14,693
양배추	84,479	19,407	22,492	10,038	25,366	5,345
상추	26,359	4,485	2,820	2,189	5,814	1,763
시금치	25,193	5,139	1,935	1,292	2,534	1,517
파	117,160	24,847	13,329	5,691	25,263	7,462
마늘	40,870	10,850	5,576	3,155	710	3,093
꽃고추	35,159	5,978	6,021	4,022	15,455	2,271
건고추	1,876	360	813	554	75	186
양파	230,529	50,270	26,642	26,557	62,295	16,683
수박	54,122	33,381	11,005	12,289	20,237	7,865
참외	30,486	18,008	2,857	3,573	4,230	3,326
오이	107,222	20,757	9,471	7,681	26,878	6,633
토마토	56,686	16,028	8,239	8,672	12,787	2,645
딸기	23,544	12,053	2,405	2,635	4,179	1,826
호박	75,398	14,344	7,310	12,304	25,038	3,865
감자	83,832	17,540	12,579	11,159	25,533	5,250
고구마	50,906	9,494	11,009	10,324	17,567	3,324
당근	46,730	9,627	4,559	4,237	8,223	2,333
버섯	70,167	6,837	7,884	5,159	11,749	3,027
사과	38,129	26,546	6,962	8,551	8,986	6,642
감귤	56,861	32,938	9,439	8,885	20,350	7,354
배	22,153	10,200	5,293	4,362	6,850	3,145
포도	26,024	14,036	3,206	4,150	4,212	2,959
감	22,235	6,560	2,606	3,095	3,435	3,302
복숭아	26,453	15,005	3,348	3,897	3,984	3,312
바나나	57,519	34,490	7,383	7,546	8,678	4,074
오렌지	15,330	8,280	1,188	2,576	2,971	1,736
파인애플	7,980	3,585	1,335	1,169	556	521
자두	5,763	3,031	825	1,004	885	884
양다래	5,450	3,544	344	698	497	314
자몽	730	725	91	243	94	143
유자	36	300	37	163	-	8
레몬	3,244	917	311	438	273	228
밤	1,154	242	50	71	17	112
모과	119	44	22	19	19	10
살구	367	158	34	53	83	39
곶감	726	457	86	90	58	179
호두	81	37	2	5	1	6
버찌	1,593	1,263	142	-	20	50
기타	418,594	94,170	32,133	39,248	61,642	30,230
합계	2,281,459	623,541	365,054	258,080	522,182	174,205

(단위 : 톤)

품목/시장	인천삼산	광주각화	광주서부	대전오정	대전노은	울산	수원
무	18,152	21,181	17,108	22,701	16,133	5,601	10,839
배추	16,273	20,589	17,817	16,400	11,724	4,600	5,783
양배추	5,311	6,803	6,861	10,027	6,778	2,048	2,905
상추	1,978	3,874	2,678	2,997	1,252	535	892
시금치	1,659	2,174	1,357	2,145	1,064	431	787
파	8,389	7,754	7,136	10,413	6,898	2,575	3,512
마늘	3,357	1,299	2,114	3,961	3,413	961	1,045
풋고추	2,188	4,496	4,228	3,447	2,350	638	936
건고추	8	105	43	115	101	4	4
양파	17,763	19,059	14,753	23,790	20,218	6,864	9,719
수박	5,054	9,270	16,524	345	7,070	4,614	4,971
참외	2,537	3,601	5,642	3,254	3,473	1,369	2,107
오이	5,410	6,265	4,801	6,972	4,787	2,016	2,617
토마토	2,049	6,764	10,314	2,882	2,674	2,331	1,794
딸기	1,419	1,589	2,654	2,318	1,473	961	1,419
호박	4,084	6,475	5,612	5,390	3,633	1,437	1,476
감자	5,245	9,761	10,791	6,784	3,845	2,671	3,092
고구마	2,895	11,288	11,186	4,280	1,415	1,694	1,020
당근	2,608	2,776	4,258	4,187	3,159	1,054	1,272
버섯	3,388	7,340	4,229	5,706	3,277	1,064	1,007
사과	5,305	7,797	10,225	5,841	4,656	3,629	3,056
감귤	5,002	7,973	11,822	8,281	7,212	4,169	4,944
배	2,649	3,589	6,132	2,985	2,406	1,656	1,634
포도	2,276	3,369	5,925	3,280	2,599	1,617	1,549
감	1,868	2,226	3,514	1,792	1,527	843	1,352
복숭아	2,332	2,614	3,845	2,766	2,170	1,369	1,768
바나나	3,042	5,518	6,686	5,129	3,768	2,275	2,226
오렌지	1,401	2,294	4,170	1,956	1,658	1,427	945
파인애플	436	752	936	786	455	348	314
자두	577	547	821	604	458	433	443
양다래	307	535	515	573	319	96	170
자몽	103	191	220	189	108	74	62
유자	5	154	166	43	-	1	15
레몬	194	221	332	263	184	105	65
밤	70	92	101	48	34	27	8
모과	12	26	42	8	5	5	8
살구	21	43	52	30	27	25	20
곶감	147	143	290	87	70	23	52
호두	10	2	1	11	5	3	3
버찌	-	-	-	-	-	0.2	12
기타	29,268	32,505	22,490	48,969	15,186	9,664	7,766
합계	164,792	223,054	228,390	221,755	147,581	71,254	83,609

(단위 : 톤)

품목/시장	안양	안산	구리	춘천	원주	강릉
무	5,714	10,060	32,557	431	1,632	1,916
배추	3,158	7,219	28,081	361	990	1,186
양배추	1,837	2,017	11,760	334	529	603
상추	609	631	4,740	65	175	191
시금치	493	480	3,573	46	166	170
파	2,803	3,177	15,563	217	1,432	891
마늘	1,219	1,641	7,917	340	222	264
풋고추	4,629	874	3,695	42	238	425
건고추	1	1	735	28	3	-
양파	5,437	6,881	47,053	1,718	1,571	1,610
수박	2,620	3,950	18,411	734	1,879	1,150
참외	1,226	1,931	9,340	142	864	386
오이	2,056	2,085	15,280	144	493	493
토마토	1,011	604	7,555	186	483	297
딸기	869	979	5,274	212	468	381
호박	1,261	1,402	10,894	140	361	416
감자	1,769	1,834	12,242	141	533	929
고구마	977	643	7,271	123	148	322
당근	789	1,051	5,810	81	336	393
버섯	1,153	765	8,029	83	182	453
사과	2,150	1,846	11,704	379	1,437	422
감귤	2,713	3,065	16,054	539	1,720	1,210
배	1,227	1,417	5,637	507	894	558
포도	1,154	1,109	6,266	251	646	372
감	1,186	1,031	6,122	278	327	248
복숭아	1,139	1,268	6,635	251	559	347
바나나	1,413	2,435	12,882	214	761	556
오렌지	669	607	4,320	165	284	93
파인애플	128	224	1,680	37	102	55
자두	281	317	1,709	66	128	109
양다래	163	74	705	5	38	30
자몽	65	41	673	7	14	5
유자	3	1	6	3	2	4
레몬	76	75	455	5	18	4
밤	21	6	75	2	11	1
모과	5	4	26	1	5	-
살구	8	14	72	4	13	4
곶감	63	38	256	12	43	2
호두	2	2	8	8	2	-
버찌	46	15	84	1	0.02	-
기타	5,098	10,895	51,158	1,731	2,141	2,400
합계	57,242	72,709	382,307	10,034	21,849	18,896



(단위 : 톤)

품목/시장	청주	충주	천안	전주	익산	정읍	순천
무	7,341	1,772	6,558	5,931	4,003	784	8,063
배추	4,715	1,227	4,607	3,078	3,426	844	11,087
양배추	2,706	576	1,889	2,435	1,830	277	2,330
상추	919	281	521	933	502	85	587
시금치	667	182	640	487	329	87	288
파	4,758	846	2,653	3,089	2,476	433	1,913
마늘	872	345	538	838	758	338	967
풋고추	1,143	245	538	701	675	111	788
건고추	-	0.20	7	10	43	11	55
양파	7,046	1,557	5,561	5,198	5,668	1,151	7,752
수박	4,494	2,768	4,871	4,186	2,890	1,033	3,926
참외	2,098	898	2,464	1,280	732	295	1,457
오이	2,305	783	1,920	1,910	1,319	310	1,669
토마토	1,550	257	1,244	1,350	1,157	119	1,796
딸기	980	433	1,232	1,140	778	111	973
호박	1,915	397	1,282	1,470	812	176	1,147
감자	2,516	785	1,837	1,751	1,143	393	2,057
고구마	1,066	186	624	977	674	377	1,991
당근	1,453	465	508	998	647	189	871
버섯	1,804	358	636	1,199	793	222	973
사과	3,151	2,189	2,845	2,770	1,606	716	2,937
감귤	4,568	1,951	4,705	3,766	2,238	694	3,727
배	1,621	858	1,453	1,295	963	503	1,688
포도	1,602	720	1,809	1,353	1,023	363	1,892
감	989	509	1,072	763	623	482	1,273
복숭아	1,302	925	1,802	984	630	198	1,393
바나나	2,830	1,269	2,343	1,622	1,055	599	2,669
오렌지	983	438	771	546	572	206	1,068
파인애플	392	134	336	196	95	31	242
자두	291	176	394	237	144	33	250
양다래	94	96	233	35	111	11	258
자몽	31	28	70	21	9	7	43
유자	-	18	14	16	2	-	20
레몬	107	49	88	29	27	21	164
밤	5	7	10	31	24	17	10
모과	1	3	2	6	6	4	4
살구	11	15	20	16	6	5	24
곶감	44	28	82	97	44	23	32
호두	1	2	6	1	1	-	1
버찌	-	-	-	-	-	-	-
기타	11,866	2,925	8,128	10,374	6,401	1,996	6,363
합계	80,237	26,701	66,308	63,119	46,234	13,255	74,748

(단위 : 톤)

품목/시장	포항	안동	구미	창원팔용	창원내서	진주
무	2,022	1	703	3,243	4,662	3,224
배추	1,168	6	490	2,608	2,919	2,084
양배추	601	-	376	1,622	1,366	1,080
상추	164	10	125	317	373	309
시금치	118	-	53	247	331	93
파	1,067	-	675	1,685	2,027	952
마늘	84	37	239	644	743	336
꽃고추	114	1	39	672	815	6,077
건고추	10	-	18	1	9	26
양파	1,082	1,076	1,063	3,496	5,999	3,519
수박	3,168	3,207	1,439	5,504	3,087	3,037
참외	903	1,027	471	1,174	845	1,048
오이	516	16	192	1,406	1,293	2,150
토마토	1,888	1,027	514	1,897	2,123	2,677
딸기	779	428	476	781	677	948
호박	519	94	113	1,029	1,168	4,488
감자	1,353	1,651	636	1,721	2,018	1,350
고구마	1,019	1,218	177	1,217	1,127	518
당근	266	34	64	531	606	645
버섯	63	3	72	213	1,458	489
사과	2,746	128,213	1,427	2,733	2,514	3,217
감귤	3,229	2,113	1,923	3,937	3,118	4,589
배	1,832	2,065	746	2,319	1,940	1,923
포도	1,075	454	458	1,518	1,161	1,507
감	653	575	225	811	924	1,198
복숭아	1,127	1,023	515	1,295	990	1,453
바나나	1,249	131	577	1,270	2,027	1,797
오렌지	584	148	171	703	546	736
파인애플	132	20	113	32	191	197
자두	262	606	143	334	231	269
양다래	192	25	95	25	58	77
자몽	57	1	20	23	31	34
유자	16	-	-	37	24	12
레몬	44	-	15	59	30	41
밤	16	9	3	10	29	10
모과	6	19	2	5	6	1
살구	53	35	18	11	18	15
곶감	40	42	8	28	113	52
호두	2	70	1	2	0.5	-
버찌	1	-	-	-	-	-
기타	2,933	3,533	1,398	7,556	5,928	3,568
합계	33,153	148,918	15,793	52,716	53,526	55,746

◆ 수산부류

• 거래물량

(단위 : 톤)

'19						'20					
순위	품목	계	국내산	수입산	점유율 (%)	순위	품목	계	국내산	수입산	점유율 (%)
1	냉태	77,309	2,107	75,201	28.2	1	냉태	73,603	16	73,587	28.5
2	고등어	22,937	17,921	5,016	8.4	2	고등어	17,032	10,787	6,245	6.6
3	물오징어	19,833	17,532	2,302	7.2	3	물오징어	16,552	13,965	2,587	6.4
4	건멸치	14,272	13,793	480	5.2	4	건멸치	14,977	14,635	341	5.8
5	바지락	7,988	6,173	1,815	2.9	5	갈치	5,435	3,992	1,444	2.1
6	갈치	6,622	2,740	3,882	2.4	6	고막	5,348	5,328	20	2.1
7	코다리	5,365	5,301	64	2.0	7	바지락	4,926	2,202	2,724	1.9
8	미역	5,283	546	4,737	1.9	8	코다리	4,257	592	3,665	1.7
9	생태	3,620	35	3,585	1.3	9	조기	3,216	1,711	1,504	1.2
10	고막	3,264	1,557	1,707	1.2	10	삼치	2,905	2,868	37	1.1
11	삼치	3,210	2,084	1,126	1.2	11	꽃게	2,683	1,112	1,572	1.0
12	조기	2,626	2,488	138	1.0	12	대구	2,501	1,555	946	1.0
13	대구	2,407	654	1,753	0.9	13	미역	2,368	2,368	-	0.9
14	꽃게	1,952	1,946	6	0.7	14	생태	2,150	1	2,149	0.8
15	김	1,707	41	1,666	0.6	15	김	1,932	1,931	1	0.7
16	공치	1,448	469	979	0.5	16	우렁행이 (멍게)	1,742	624	1,118	0.7
17	우렁행이 (멍게)	1,379	1,377	2	0.5	17	임연수어	929	72	857	0.4
18	임연수어	730	236	494	0.3	18	공치	858	106	752	0.3
19	건오징어	449	315	134	0.2	19	건오징어	389	328	60	0.2
20	기타	92,090	62,926	29,164	33.5	20	기타	94,032	66,478	27,554	36.5
합계		274,490	140,240	134,250	100.0	합계		257,834	130,672	127,163	100.0

주) 공영도매시장 상장(경매, 정가·수익), 상장예외, 시장도매인 실적 포함

## • 거래금액

(단위 : 백만원)

'19						'20					
순위	품목	계	국내산	수입산	점유율 (%)	순위	품목	계	국내산	수입산	점유율 (%)
1	냉태	141,537	4,115	137,422	12.1	1	물오징어	136,623	120,607	16,015	11.1
2	물오징어	132,684	119,221	13,464	11.3	2	냉태	122,983	41	122,942	10.0
3	건멸치	103,697	100,976	2,721	8.9	3	건멸치	109,469	107,915	1,553	8.9
4	고등어	44,605	30,135	14,470	3.8	4	고등어	44,431	25,698	18,733	3.6
5	갈치	42,525	29,913	12,612	3.6	5	갈치	40,469	30,546	9,923	3.3
6	김	28,707	28,577	130	2.5	6	꽃게	31,267	12,520	18,748	2.5
7	바지락	20,395	7,044	13,352	1.7	7	김	29,410	29,405	5	2.4
8	꽃게	19,626	10,730	8,896	1.7	8	조기	19,776	11,959	7,817	1.6
9	조기	19,463	9,482	9,981	1.7	9	고막	19,475	19,331	143	1.6
10	코다리	16,450	2,148	14,302	1.4	10	바지락	15,413	8,914	6,498	1.3
11	생태	14,847	14,708	138	1.3	11	건오징어	14,870	13,830	1,040	1.2
12	고막	14,314	12,036	2,278	1.2	12	코다리	14,701	2,495	12,207	1.2
13	건오징어	12,200	340	11,860	1.0	13	미역	10,559	10,559	-	0.9
14	미역	10,242	6,234	4,008	0.9	14	대구	8,774	5,568	3,206	0.7
15	대구	9,548	5,805	3,744	0.8	15	생태	8,424	4	8,420	0.7
16	삼치	7,578	7,548	30	0.6	16	삼치	8,391	8,253	137	0.7
17	꽁치	7,577	7,365	211	0.6	17	우렁쉥이 (멍게)	5,602	3,018	2,584	0.5
18	우렁쉥이 (멍게)	5,252	2,625	2,627	0.4	18	임연수어	2,959	274	2,685	0.2
19	임연수어	3,089	513	2,575	0.3	19	꽁치	2,805	410	2,395	0.2
20	기타	517,349	314,268	203,082	44.2	20	기타	579,970	366,256	213,715	47.3
합계		1,171,686	713,783	457,903	100.0	합계		1,226,370	777,602	448,769	100.0

주) 공영도매시장 상장(경매, 정가·수익), 상장예외, 시장도매인 실적 포함

## ※ 공영도매시장별 주요품목 거래물량 (수산)

(단위 : 톤)

품목/시장	서울가락	부산국제	대구북부	광주서부	대전오정	대전노은	울산	수원
갈치	1,852	627	223	125	110	43	1,160	78
고등어	8,028	857	738	254	154	90	517	429
꽂치	291	-	127	7	37	7	20	19
꽃게	840	0.1	385	66	63	24	83	136
냉태	3,340	62,353	1,313	247	321	88	242	387
대구	1,071	162	185	34	20	10	394	58
물오징어	3,958	8,642	804	197	55	108	341	4
삼치	1,293	607	26	67	77	48	38	54
생태	267	1,670	1	2	8	5	1	-
임연수어	355	51	12	1	9	4	16	31
조기	1,183	118	39	81	98	42	339	19
코다리	2,760	-	93	22	95	21	-	86
건멸치	13,890	0.2	157	23	94	82	255	18
건오징어	274	16	40	-	10	20	4	-
김	1,720	-	32	1	10	14	23	-
미역	1,843	0.02	23	12	180	253	4	-
고막	3,510	9	278	173	121	48	30	41
바지락	2,180	13	134	274	254	89	1	161
우렁쉥이 (멍게)	326	974	75	32	98	34	1	10
기타	42,489	16,664	4,608	1,940	2,300	1,400	4,367	1,919
합계	91,472	92,764	9,293	3,558	4,114	2,430	7,836	3,450

주) 대구북부농수산물도매시장 및 안동농수산물도매시장은 시장도매인의 거래 실적임

(단위 : 톤)

품목/시장	안양	안산	구리	청주	충주	천안	전주	익산	안동
갈치	188	65	771	21	11	12	70	72	7
고등어	565	592	4,210	115	74	48	71	261	30
꽁치	44	55	132	13	14	4	8	62	18
꽃게	313	77	480	36	2	132	24	16	6
냉태	466	506	3,602	226	89	42	358	-	24
대구	114	9	367	11	0.2	3	7	44	11
물오징어	445	265	1,411	83	32	53	130	-	23
삼치	95	31	478	7	3	6	7	67	1
생태	26	9	147	-	1	12	1	-	-
임연수어	41	42	337	11	13	2	1	-	3
조기	154	101	747	22	9	19	155	86	4
코다리	180	172	736	-	7	5	10	63	7
건멸치	22	3	3	-	5	26	118	245	35
건오징어	8	1	-	-	2	3	7	-	3
김	4	0.3	96	-	2	19	7	1	2
미역	3	0.2	43	-	-	4	1	-	2
고막	153	39	873	30	2	3	11	-	27
바지락	277	145	1,279	59	1	12	30	17	-
우렁쉥이 (멍게)	62	8	93	2	2	10	8	-	7
기타	2,856	1,118	11,303	582	101	489	447	845	604
합계	6,016	3,238	27,108	1,218	370	904	1,472	1,779	814

**나** 시장도매인

◆ **청과부류**

• **거래물량**

(단위 : 톤)

'19						'20					
순위	품목	계	국내산	수입산	점유율 (%)	순위	품목	계	국내산	수입산	점유율 (%)
1	양파	34,636	34,518	118	9.3	1	양파	35,098	34,685	413	9.6
2	바나나	28,507	2,067	26,440	7.7	2	바나나	30,485	2,445	28,040	8.3
3	감귤	22,839	22,834	6	6.2	3	감귤	23,264	23,225	39	6.3
4	수박	21,375	21,375	-	5.8	4	수박	22,646	22,646	-	6.2
5	사과	19,333	19,329	4	5.2	5	무	20,211	20,179	31	5.5
6	무	18,730	18,720	11	5.0	6	사과	18,865	18,864	1	5.1
7	복숭아	13,832	13,832	-	3.7	7	참외	13,412	13,411	1	3.6
8	파	12,957	12,917	40	3.5	8	배추	11,946	11,828	118	3.3
9	참외	12,631	12,627	4	3.4	9	파	11,914	11,871	43	3.2
10	토마토	12,453	12,453	-	3.4	10	토마토	11,184	11,184	-	3.0
11	포도	12,242	8,329	3,913	3.3	11	양배추	10,984	8,966	2,018	3.0
12	배추	11,483	11,483	-	3.1	12	포도	10,474	7,150	3,324	2.9
13	양배추	10,700	10,586	113	2.9	13	복숭아	10,321	10,321	-	2.8
14	딸기	10,220	10,220	0.01	2.8	14	감자	9,293	9,291	2	2.5
15	감자	9,863	9,844	19	2.7	15	딸기	8,935	8,935	-	2.4
16	오이	8,482	8,482	-	2.3	16	오이	7,970	7,970	-	2.2
17	배	7,249	7,249	-	2.0	17	오렌지	6,626	850	5,775	1.8
18	당근	6,744	3,460	3,284	1.8	18	호박	6,569	5,720	849	1.8
19	오렌지	6,254	923	5,331	1.7	19	당근	6,467	3,298	3,169	1.8
20	호박	5,776	5,351	425	1.6	20	배	6,348	6,348	-	1.7
21	고구마	5,593	5,593	1	1.5	21	고구마	5,524	5,524	-	1.5
22	마늘	5,138	4,808	330	1.4	22	마늘	5,455	5,097	357	1.5
23	감	3,389	3,389	-	0.9	23	풋고추	3,391	3,391	-	0.9
24	풋고추	3,365	3,365	-	0.9	24	감	3,227	3,227	-	0.9

(단위 : 톤)

'19						'20					
순위	품목	계	국내산	수입산	점유율 (%)	순위	품목	계	국내산	수입산	점유율 (%)
25	파인애플	3,169	153	3,016	0.9	25	버섯	3,102	2,967	135	0.8
26	자두	3,016	3,016	-	0.8	26	파인애플	3,085	69	3,015	0.8
27	버섯	2,833	2,714	119	0.8	27	양다래	3,068	1,498	1,570	0.8
28	양다래	2,392	1,077	1,315	0.6	28	자두	2,053	2,053	-	0.6
29	시금치	1,872	1,872	-	0.5	29	시금치	1,814	1,814	-	0.5
30	상추	1,442	1,442	-	0.4	30	상추	1,402	1,402	-	0.4
31	버찌	995	13	982	0.3	31	버찌	1,117	9	1,108	0.3
32	레몬	660	113	547	0.2	32	레몬	703	284	419	0.2
33	자몽	658	51	607	0.2	33	자몽	620	54	566	0.2
34	꽃감	385	344	41	0.1	34	꽃감	301	246	55	0.1
35	밤	252	252	-	0.1	35	유자	298	298	-	0.1
36	살구	217	217	-	0.1	36	밤	174	174	-	0.0
37	유자	155	155	-	0.0	37	살구	119	119	-	0.0
38	모과	37	37	-	0.0	38	모과	29	29	-	0.0
39	호두	29	8	21	0.0	39	호두	29	13	16	0.0
40	건고추	15	15	0.05	0.0	40	건고추	20	16	4	0.0
41	기타	49,287	44,591	4,697	13.3	41	기타	48,918	43,159	5,759	13.3
합계		371,207	319,824	51,383	100.0	합계		367,463	310,635	56,828	100.0



• 거래금액

(단위 : 백만원)

'19						'20					
순위	품목	계	국내산	수입산	점유율 (%)	순위	품목	계	국내산	수입산	점유율 (%)
1	딸기	61,692	61,691	-	8.9	1	딸기	62,009	62,009	-	7.9
2	감귤	43,206	43,178	28	6.3	2	포도	52,725	38,614	14,111	6.8
3	사과	42,109	42,102	7	6.1	3	사과	52,392	52,388	4	6.7
4	포도	41,853	28,888	12,965	6.1	4	감귤	43,852	43,686	166	5.6
5	바나나	40,270	3,604	36,667	5.8	5	바나나	42,293	3,830	38,463	5.4
6	토마토	35,645	35,645	-	5.2	6	토마토	38,477	38,477	-	4.9
7	복숭아	31,886	31,886	-	4.6	7	양파	34,003	33,612	390	4.4
8	참외	26,871	26,852	18	3.9	8	참외	30,936	30,935	1	4.0
9	수박	25,724	25,724	-	3.7	9	복숭아	28,985	28,985	-	3.7
10	양파	19,022	18,920	102	2.8	10	수박	28,631	28,631	-	3.7
11	배	17,000	17,000	-	2.5	11	파	18,486	18,446	40	2.4
12	마늘	16,210	15,524	686	2.3	12	마늘	18,206	17,194	1,012	2.3
13	파	15,021	14,957	64	2.2	13	배	17,051	17,051	-	2.2
14	오이	14,364	14,364	-	2.1	14	오이	15,590	15,590	-	2.0
15	오렌지	13,531	2,018	11,513	2.0	15	오렌지	15,317	2,086	13,231	2.0
16	풋고추	12,836	12,836	-	1.9	16	양다래	13,845	5,641	8,204	1.8
17	감자	11,858	11,830	28	1.7	17	풋고추	13,651	13,651	-	1.7
18	버찌	10,449	142	10,307	1.5	18	버찌	13,159	98	13,061	1.7
19	배추	10,105	10,105	-	1.5	19	고구마	12,541	12,541	-	1.6
20	고구마	9,984	9,983	1	1.4	20	무	11,800	11,760	41	1.5
21	양다래	9,584	3,796	5,788	1.4	21	호박	11,688	10,821	867	1.5
22	무	9,096	9,091	5	1.3	22	감자	11,338	11,331	7	1.5
23	호박	8,951	8,348	604	1.3	23	배추	11,314	11,202	111	1.5
24	버섯	7,784	7,151	634	1.1	24	당근	8,946	6,176	2,770	1.1
25	자두	7,446	7,446	-	1.1	25	양배추	8,852	7,293	1,558	1.1
26	당근	7,267	4,619	2,647	1.1	26	버섯	8,308	7,648	660	1.1
27	감	5,984	5,984	-	0.9	27	감	6,845	6,845	-	0.9
28	파인애플	5,247	217	5,029	0.8	28	자두	6,800	6,800	-	0.9

(단위 : 백만원)

'19						'20					
순위	품목	계	국내산	수입산	점유율 (%)	순위	품목	계	국내산	수입산	점유율 (%)
29	양배추	5,086	5,020	66	0.7	29	파인애플	4,987	125	4,862	0.6
30	상추	4,819	4,819	-	0.7	30	상추	4,976	4,976	-	0.6
31	시금치	3,587	3,587	-	0.5	31	시금치	4,064	4,064	-	0.5
32	꽃감	2,956	2,729	227	0.4	32	꽃감	2,644	2,294	350	0.3
33	레몬	1,671	312	1,359	0.2	33	레몬	1,681	544	1,137	0.2
34	자몽	1,120	112	1,007	0.2	34	자몽	1,337	131	1,206	0.2
35	밤	988	988	-	0.1	35	밤	1,146	1,146	-	0.1
36	살구	635	635	-	0.1	36	유자	852	852	-	0.1
37	유자	544	544	-	0.1	37	살구	556	556	-	0.1
38	호두	151	48	103	0.0	38	건고추	324	301	23	0.0
39	건고추	123	123	1	0.0	39	호두	192	89	103	0.0
40	모과	47	47	-	0.0	40	모과	45	45	-	0.0
41	기타	108,403	89,774	18,629	15.7	41	기타	119,325	96,559	22,766	15.3
합계		691,128	582,642	108,486	100.0	합계		780,169	655,024	125,146	100.0

◆ 수산부류

• 거래물량

(단위 : 톤)

'19						'20					
순위	품목	계	국내산	수입산	점유율 (%)	순위	품목	계	국내산	수입산	점유율 (%)
1	냉태	1,433	56	1,377	11.5	1	냉태	1,337	7	1,330	13.2
2	물오징어	1,099	378	721	8.8	2	물오징어	827	268	560	8.2
3	고등어	993	844	149	8.0	3	고등어	768	626	142	7.6
4	생태	725	3	722	5.8	4	꽃게	391	237	154	3.9
5	고막	457	457	-	3.7	5	고막	305	304	1	3.0
6	갈치	375	172	203	3.0	6	갈치	230	75	155	2.3
7	공치	328	4	324	2.6	7	대구	196	6	190	1.9
8	대구	257	41	216	2.1	8	건멸치	192	192	-	1.9
9	건멸치	249	223	26	2.0	9	공치	145	4	141	1.4
10	꽃게	168	18	150	1.4	10	바지락	134	32	102	1.3
11	바지락	167	49	118	1.3	11	코다리	100	-	100	1.0
12	코다리	150	-	150	1.2	12	우렁챙이 (멍게)	82	77	5	0.8
13	삼치	142	38	104	1.1	13	건오징어	43	12	32	0.4
14	우렁챙이 (멍게)	125	119	6	1.0	14	조기	43	5	38	0.4
15	조기	66	5	61	0.5	15	김	34	34	-	0.3
16	김	49	44	5	0.4	16	삼치	27	27	-	0.3
17	건오징어	42	9	33	0.3	17	미역	25	25	0.07	0.2
18	미역	32	30	2	0.3	18	임연수어	15	1	14	0.1
19	임연수어	15	8	7	0.1	19	생태	1	0.3	1	0.0
20	기타	5,568	2,688	2,880	44.8	20	기타	5,212	2,609	2,603	51.6
합계		12,440	5,186	7,254	100.0	합계		10,107	4,540	5,567	100.0

주) 대구, 안동 수산시장도매인 실적임

## • 거래금액

(단위 : 백만원)

'19						'20					
순위	품목	계	국내산	수입산	점유율 (%)	순위	품목	계	국내산	수입산	점유율 (%)
1	물오징어	7,514	3,424	4,090	8.4	1	물오징어	6,335	2,850	3,485	7.1
2	갈치	4,574	2,857	1,717	5.1	2	꽃게	5,844	3,173	2,670	6.6
3	고등어	3,854	3,229	625	4.3	3	냉태	3,397	16	3,381	3.8
4	냉태	2,716	176	2,540	3.0	4	고등어	2,513	2,000	513	2.8
5	생태	1,615	9	1,606	1.8	5	갈치	2,366	1,132	1,235	2.7
6	고막	1,384	1,384	-	1.5	6	건멸치	1,520	1,520	-	1.7
7	건멸치	1,376	1,098	278	1.5	7	고막	1,299	1,298	1	1.5
8	꽃게	1,315	263	1,052	1.5	8	건오징어	1,070	488	582	1.2
9	대구	1,150	269	881	1.3	9	대구	898	40	858	1.0
10	공치	977	19	958	1.1	10	김	575	575	-	0.6
11	건오징어	961	257	704	1.1	11	조기	559	43	516	0.6
12	우렁쉥이 (멍게)	769	739	30	0.9	12	공치	499	18	481	0.6
13	김	765	637	128	0.9	13	우렁쉥이 (멍게)	497	481	17	0.6
14	바지락	590	231	359	0.7	14	바지락	458	159	299	0.5
15	조기	579	40	539	0.6	15	코다리	378	-	378	0.4
16	코다리	495	-	495	0.6	16	미역	345	344	0.3	0.4
17	미역	275	246	29	0.3	17	삼치	122	122	-	0.1
18	삼치	161	76	85	0.2	18	임연수어	71	4	66	0.1
19	임연수어	43	16	27	0.0	19	생태	8	1	7	0.0
20	기타	58,233	21,097	37,136	65.2	20	기타	59,957	29,172	30,785	67.6
합계		89,346	36,067	53,279	100.0	합계		88,709	43,437	45,273	100.0

주) 대구, 안동 수산시장도매인 실적임

### 3 출하선별 거래실적

#### ◆ 청과부류

##### • 거래물량

(단위 : 톤)

구 분	'14	'15	'16	'17	'18	'19	'20	'20 점유율 (%)	
합계	생산자개인출하	2,173,473	2,244,461	2,122,667	2,188,945	2,224,551	2,193,017	2,163,075	34.2
	생산자공동출하	813,340	832,236	882,699	771,028	712,789	709,268	698,623	11.0
	농협계통출하	3,164,949	2,988,200	3,065,468	2,982,285	2,819,942	2,932,398	2,708,108	42.8
	산지유통인출하	255,208	214,889	271,555	225,428	192,847	141,121	201,147	3.2
	기타출하	549,403	594,369	422,390	557,681	597,755	647,342	560,859	8.9
	계	6,956,373	6,864,155	6,764,779	6,725,367	6,547,884	6,623,146	6,331,812	100.0
공영	생산자개인출하	2,124,816	2,189,082	2,066,497	2,145,770	2,187,770	2,151,635	2,129,437	33.8
	생산자공동출하	811,141	830,312	881,217	770,107	712,174	708,332	697,937	11.1
	농협계통출하	3,155,781	2,980,383	3,062,651	2,976,531	2,813,236	2,926,295	2,703,111	43.0
	산지유통인출하	253,335	213,032	270,957	223,933	191,746	140,402	200,039	3.2
	기타출하	549,403	591,058	422,163	557,681	597,755	646,992	560,457	8.9
	소계	6,894,476	6,803,867	6,703,485	6,674,023	6,502,681	6,573,656	6,290,981	100.0
일반법정	생산자개인출하	40,916	37,813	45,187	36,733	32,081	35,784	30,404	83.0
	생산자공동출하	1,159	857	144	777	599	922	686	1.9
	농협계통출하	7,801	6,378	1,113	5,380	6,533	5,940	4,947	13.5
	산지유통인출하	417	260	58	321	224	295	198	0.5
	기타출하	-	3,311	227	-	-	350	402	1.1
	소계	50,293	48,619	46,729	43,211	39,437	43,291	36,637	100.0
민영	생산자개인출하	7,741	7,566	10,983	6,442	4,700	5,598	3,234	77.1
	생산자공동출하	1,040	1,067	1,338	144	16	14	-	-
	농협계통출하	1,367	1,439	1,704	374	173	163	50	1.2
	산지유통인출하	1,456	1,597	540	1,174	877	424	910	21.7
	기타출하	-	-	-	-	-	-	-	-
	소계	11,604	11,669	14,565	8,133	5,766	6,199	4,194	100.0

주) 시장도매인 실적제외

주) 출하자 : 도매시장에 농수축산물을 출하하려는 생산자 및 생산자단체

주) 계통출하 : 농축어민 협동조합 계통조직을 통해 생산한 농축산물을 출하, 판매하는 것

주) 산지유통인 : 농수축산물을 수집하여 도매시장에 출하하려는 자

주) 기타출하 : 수입농수축산물, 영농법인, 작목반 등

## • 거래금액

(단위 : 백만원)

구분	'14	'15	'16	'17	'18	'19	'20	'20 점유율 (%)	
합계	생산자개인출하	2,609,769	3,028,960	2,879,874	3,282,121	3,384,840	3,112,652	3,718,479	31.1
	생산자공동출하	861,541	1,100,206	1,384,876	1,142,246	1,057,280	989,937	1,150,323	9.6
	농협계통출하	5,162,754	5,175,238	5,790,188	5,265,559	5,323,973	5,259,213	5,617,924	47.0
	산지유통인출하	249,555	245,217	415,214	246,660	251,481	167,092	333,462	2.8
	기타출하	830,676	1,053,137	831,020	1,028,594	1,124,367	1,184,019	1,124,666	9.4
	계	9,714,295	10,602,758	11,301,172	10,965,179	11,141,941	10,712,913	11,944,854	100.0
공영	생산자개인출하	2,536,050	2,952,842	2,799,452	3,204,948	3,305,420	3,039,865	3,643,268	30.7
	생산자공동출하	857,710	1,096,944	1,380,826	1,140,661	1,055,955	988,450	1,148,761	9.7
	농협계통출하	5,144,302	5,163,241	5,774,947	5,255,122	5,313,850	5,248,451	5,607,524	47.3
	산지유통인출하	245,804	241,193	413,334	244,538	246,641	164,271	328,098	2.8
	기타출하	830,676	1,047,245	828,507	1,028,594	1,124,367	1,183,183	1,124,020	9.5
	소계	9,614,542	10,501,465	11,197,066	10,873,864	11,046,234	10,624,220	11,851,671	100.0
일반 법정	생산자개인출하	61,700	63,361	61,172	66,641	69,618	62,224	67,935	83.8
	생산자공동출하	1,555	1,345	1,618	1,316	1,295	1,463	1,562	1.9
	농협계통출하	12,507	9,444	11,946	9,764	9,834	10,509	10,258	12.7
	산지유통인출하	1,235	837	1,031	1,058	853	893	688	0.8
	기타출하	-	5,892	2,513	-	-	836	646	0.8
	소계	76,997	80,879	78,280	78,779	81,600	75,925	81,089	100.0
민영	생산자개인출하	12,019	12,757	19,250	10,532	9,802	10,563	7,276	60.2
	생산자공동출하	2,276	1,917	2,432	269	29	24	-	-
	농협계통출하	5,945	2,553	3,295	673	289	253	142	1.2
	산지유통인출하	2,516	3,187	849	1,064	3,987	1,928	4,676	38.7
	기타출하	-	-	-	-	-	-	-	-
	소계	22,756	20,414	25,826	12,537	14,107	12,768	12,094	100.0

주) 시장도매인 실적제외

주) 출하자 : 도매시장에 농수축산물을 출하하려는 생산자 및 생산자단체

주) 계통출하 : 농축어민 협동조합 계통조직을 통해 생산한 농축산물을 출하, 판매하는 것

주) 산지유통인 : 농수축산물을 수집하여 도매시장에 출하하려는 자

주) 기타출하 : 수입농수축산물, 영농법인, 작목반 등

◆ 수산부류

• 거래물량

(단위 : 톤)

구분		'14	'15	'16	'17	'18	'19	'20	'20 점유율 (%)
합계	생산자개인출하	185,830	161,073	201,593	210,744	195,805	135,264	153,876	50.1
	생산자공동출하	1,599	1,520	10,603	3,373	924	936	902	0.3
	수협계통출하	49,617	52,565	57,522	27,745	26,376	26,721	19,208	6.3
	산지유통인출하	136,382	165,857	114,778	136,315	137,058	158,001	128,060	41.7
	기타출하	8,420	10,777	12,466	4,680	2,113	5,002	4,959	1.6
	계	381,848	391,792	396,962	382,857	362,276	325,924	307,005	100.0
공영	생산자개인출하	150,816	132,548	176,699	187,040	172,843	114,921	134,218	54.2
	생산자공동출하	1,599	1,509	10,603	3,373	924	936	902	0.4
	수협계통출하	49,607	52,565	57,522	27,745	26,376	26,721	19,208	7.8
	산지유통인출하	75,742	105,114	64,571	90,687	95,811	115,536	88,627	35.8
	기타출하	8,144	10,377	12,448	3,943	2,113	3,946	4,770	1.9
	소계	285,908	302,113	321,843	312,788	298,067	262,060	247,725	100.0
일반 법정	생산자개인출하	35,014	28,525	24,894	23,704	22,962	20,343	19,658	33.2
	생산자공동출하	-	11	-	-	-	-	-	0.0
	수협계통출하	10	-	-	-	-	-	-	0.0
	산지유통인출하	60,640	60,743	50,207	45,628	41,247	42,465	39,433	66.5
	기타출하	276	400	18	737	-	1,056	189	0.3
	소계	95,940	89,679	75,119	70,069	64,209	63,864	59,280	100.0

주) 시장도매인 실적제외

주) 출하자 : 도매시장에 농수축산물을 출하하려는 생산자 및 생산자단체

주) 계통출하 : 농축어민 협동조합 계통조직을 통해 생산한 농축산물을 출하, 판매하는 것

주) 산지유통인 : 농수축산물을 수집하여 도매시장에 출하하려는 자

주) 기타출하 : 수입농수축산물, 영농법인, 작목반 등

## • 거래금액

(단위 : 백만원)

구분	'14	'15	'16	'17	'18	'19	'20	'20 점유율 (%)	
합계	생산자개인출하	640,990	520,451	570,456	657,802	632,761	566,881	643,355	43.7
	생산자공동출하	13,665	7,596	32,171	18,529	7,987	6,759	6,760	0.5
	수협계통출하	97,079	89,952	161,664	116,674	81,808	92,027	78,957	5.4
	산지유통인출하	543,107	672,016	549,829	692,621	677,236	732,514	715,343	48.6
	기타출하	61,206	40,371	76,458	15,453	8,349	17,927	27,226	1.9
	계	1,356,047	1,330,386	1,390,578	1,501,079	1,408,141	1,416,108	1,471,641	100.0
공영	생산자개인출하	537,765	431,952	496,963	580,276	540,224	497,940	567,375	49.9
	생산자공동출하	13,665	7,542	32,171	18,529	7,987	6,759	6,760	0.6
	수협계통출하	97,000	89,952	161,664	116,674	81,808	92,027	78,957	6.9
	산지유통인출하	333,849	409,564	331,282	442,868	443,285	472,214	458,574	40.3
	기타출하	60,362	38,551	52,971	13,342	8,349	13,452	25,995	2.3
	소계	1,042,641	977,561	1,075,051	1,171,689	1,081,653	1,082,392	1,137,661	100.0
일반 법정	생산자개인출하	103,225	88,499	73,493	77,526	92,537	68,941	75,980	22.7
	생산자공동출하	-	54	-	-	-	-	-	0.0
	수협계통출하	79	-	-	-	-	-	-	0.0
	산지유통인출하	209,258	262,452	218,547	249,753	233,951	260,300	256,769	76.9
	기타출하	844	1,820	23,487	2,111	-	4,475	1,231	0.4
	소계	313,406	352,825	315,527	329,390	326,488	333,716	333,980	100.0

주) 시장도매인 실적제외

주) 출하자 : 도매시장에 농수축산물을 출하하려는 생산자 및 생산자단체

주) 계통출하 : 농축어민 협동조합 계통조직을 통해 생산한 농축산물을 출하, 판매하는 것

주) 산지유통인 : 농수축산물을 수집하여 도매시장에 출하하려는 자

주) 기타출하 : 수입농수축산물, 영농법인, 작목반 등



◆ 축산부류

• 거래물량

(단위 : 톤)

구분		'14	'15	'16	'17	'18	'19	'20	'20 점유율 (%)
합계	생산자개인출하	18,984	39,858	77,019	76,888	73,835	72,392	69,813	78.6
	생산자공동출하	8,953	7,696	7,792	6,546	5,605	5,545	5,176	5.8
	축협계통출하	33,158	9,983	9,871	10,376	9,324	10,167	10,873	12.2
	산지유통인출하	38,310	2,964	2,820	3,366	3,080	3,163	2,039	2.3
	기타출하	553	38,548	495	708	195	453	907	1.0
	계	99,958	99,049	97,997	97,884	92,039	91,720	88,808	100.0
일반 법정	생산자개인출하	9,723	8,823	47,822	47,352	46,647	44,570	40,215	70.3
	생산자공동출하	5,249	4,742	4,689	2,824	2,011	2,485	3,172	5.5
	축협계통출하	10,930	9,983	9,871	10,376	9,324	10,167	10,873	19.0
	산지유통인출하	36,456	2,964	2,820	3,366	3,080	3,163	2,039	3.6
	기타출하	553	38,548	495	708	195	453	907	1.6
	소계	62,911	65,060	65,697	64,626	61,257	60,838	57,206	100.0
민영	생산자개인출하	9,261	31,035	29,197	29,536	27,188	27,822	29,598	93.7
	생산자공동출하	3,704	2,954	3,103	3,722	3,594	3,060	2,004	6.3
	축협계통출하	22,228	-	-	-	-	-	-	0.0
	산지유통인출하	1,854	-	-	-	-	-	-	0.0
	기타출하	-	-	-	-	-	-	-	0.0
	소계	37,047	33,989	32,300	33,258	30,782	30,882	31,602	100.0

주) 시장도매인 실적제외

주) 출하자 : 도매시장에 농수축산물을 출하하려는 생산자 및 생산자단체

주) 계통출하 : 농축어민 협동조합 계통조직을 통해 생산한 농축산물을 출하, 판매하는 것

주) 산지유통인 : 농수축산물을 수집하여 도매시장에 출하하려는 자

주) 기타출하 : 수입농수축산물, 영농법인, 작목반 등

## • 거래금액

(단위 : 백만원)

구분	'14	'15	'16	'17	'18	'19	'20	'20 점유율 (%)	
합계	생산자개인출하	133,572	356,184	397,351	384,896	392,684	393,567	458,013	89.4
	생산자공동출하	23,396	57,518	49,461	43,176	30,954	21,880	20,895	4.1
	축협계통출하	275,554	39,314	35,419	38,917	31,010	25,621	26,361	5.1
	산지유통인출하	119,665	11,366	10,189	12,528	10,002	7,971	4,943	1.0
	기타출하	2,074	62,988	1,769	2,621	644	1,710	2,196	0.4
	계	554,261	527,370	494,189	482,138	465,294	450,749	512,408	100.0
일반 법정	생산자개인출하	35,811	34,765	85,545	85,355	77,623	64,629	73,397	64.1
	생산자공동출하	19,692	18,674	16,824	10,481	6,493	5,693	7,689	6.7
	축협계통출하	40,927	39,314	35,419	38,917	31,010	25,621	26,361	23.0
	산지유통인출하	64,712	11,366	10,189	12,528	10,002	7,971	4,943	4.3
	기타출하	2,074	62,988	1,769	2,621	644	1,710	2,196	1.9
	소계	163,216	167,107	149,746	149,902	125,772	105,624	114,586	100.0
민영	생산자개인출하	97,761	321,419	311,806	299,541	315,061	328,938	384,616	96.7
	생산자공동출하	3,704	38,844	32,637	32,695	24,461	16,187	13,206	3.3
	축협계통출하	234,627	-	-	-	-	-	-	0.0
	산지유통인출하	54,953	-	-	-	-	-	-	0.0
	기타출하	-	-	-	-	-	-	-	0.0
	소계	391,045	360,263	344,443	332,236	339,522	345,125	397,822	100.0

주) 시장도매인 실적제외

주) 출하자 : 도매시장에 농수축산물을 출하하려는 생산자 및 생산자단체

주) 계통출하 : 농축어민 협동조합 계통조직을 통해 생산한 농축산물을 출하, 판매하는 것

주) 산지유통인 : 농수축산물을 수집하여 도매시장에 출하하려는 자

주) 기타출하 : 수입농수축산물, 영농법인, 작목반 등

### 4 공영도매시장 반입형태별 거래실적

(단위 : 톤, 백만원)

구분	합계		청과		수산			
	물량	금액	물량	금액	물량	금액		
'19	합계	7,219,353	12,486,272	6,944,863	11,314,586	274,490	1,171,686	
	상장	수탁판매	6,261,140	10,709,973	6,026,617	9,792,939	234,523	917,034
		매수판매	39,766	97,245	31,728	56,401	8,038	40,844
		소계	6,300,906	10,807,218	6,058,345	9,849,340	242,561	957,878
	상장예외	수탁판매	313,837	304,882	313,788	303,925	49	957
		매수판매	220,963	593,698	201,523	470,193	19,440	123,505
		중개	-	-	-	-	-	-
	소계	534,800	898,580	515,311	774,118	19,489	124,462	
	시장 도매인	수탁판매	212,365	365,602	211,894	365,485	471	117
		매수판매	171,282	414,872	159,313	325,643	11,969	89,229
소계		383,647	780,474	371,207	691,128	12,440	89,346	
'20	합계	6,916,282	13,858,210	6,658,448	12,631,840	257,834	1,226,369	
	상장	수탁판매	6,008,484	11,905,595	5,790,870	10,968,320	217,614	937,275
		매수판매	25,989	83,229	17,868	38,804	8,121	44,425
		소계	6,034,473	11,988,824	5,808,738	11,007,124	225,735	981,700
	상장예외	수탁판매	300,537	360,054	300,537	360,054	-	-
		매수판매	203,702	640,454	181,711	484,493	21,991	155,960
		중개	-	-	-	-	-	-
	소계	504,239	1,000,508	482,248	844,547	21,991	155,960	
	시장 도매인	수탁판매	211,297	413,172	210,607	411,502	690	1,670
		매수판매	166,274	455,706	156,855	368,667	9,419	87,039
소계		377,570	868,878	367,462	780,169	10,108	88,709	

### ※ 청과부류 원산지별 반입형태

(단위 : 톤, 백만원)

구분	합계		국내산		수입산			
	물량	금액	물량	금액	물량	금액		
'19	합계	6,944,862	11,314,586	6,432,062	10,252,935	512,800	1,061,651	
	상장	수탁판매	6,026,617	9,792,939	5,629,706	9,014,215	396,911	778,724
		매수판매	31,728	56,401	26,449	42,415	5,279	13,986
		소계	6,058,345	9,849,340	5,656,155	9,056,630	402,190	792,710
	상장예외	수탁판매	313,788	303,925	313,625	303,402	163	523
		매수판매	201,522	470,193	142,458	310,262	59,064	159,931
		중개	-	-	-	-	-	-
	소계	515,310	774,118	456,083	613,664	59,227	160,454	
	시장 도매인	수탁판매	211,894	365,485	211,243	364,447	651	1,038
		매수판매	159,313	325,643	108,581	218,194	50,732	107,449
소계		371,207	691,128	319,824	582,641	51,383	108,487	
'20	합계	6,658,448	12,631,841	6,146,794	11,529,426	511,654	1,102,414	
	상장	수탁판매	5,790,870	10,968,320	5,392,599	10,164,365	398,271	803,955
		매수판매	17,868	38,804	16,486	35,725	1,382	3,079
		소계	5,808,738	11,007,124	5,409,085	10,200,090	399,653	807,034
	상장예외	수탁판매	300,537	360,054	299,282	353,872	1,255	6,182
		매수판매	181,711	484,493	127,792	320,441	53,919	164,053
		중개	-	-	-	-	-	-
	소계	482,248	844,547	427,074	674,313	55,174	170,235	
	시장 도매인	수탁판매	210,607	411,502	207,552	408,400	3,056	3,102
		매수판매	156,855	368,667	103,083	246,624	53,772	122,043
소계		367,463	780,169	310,635	655,024	56,828	125,146	

## 5 공영도매시장 매매방법별 상장거래실적

(단위 : 톤, 백만원)

구분	합계		청과		수산			
	물량	금액	물량	금액	물량	금액		
'19	합계	6,300,906	10,807,218	6,058,345	9,849,340	242,561	957,878	
	경매·입찰	전자식	4,696,453	7,934,600	4,600,380	7,602,125	96,073	332,475
		거수수지식	117,760	284,253	68,229	102,289	49,531	181,964
		기록식	11,187	39,279	120	627	11,067	38,652
		서면입찰식	259	2,882	-	-	259	2,882
		소계	4,825,659	8,261,014	4,668,729	7,705,041	156,930	555,973
	정가·수의	1,475,247	2,546,204	1,389,616	2,144,299	85,631	401,905	
'20	합계	6,034,473	11,988,825	5,808,738	11,007,125	225,735	981,700	
	경매·입찰	전자식	4,561,661	8,999,308	4,464,394	8,663,524	97,267	335,784
		거수수지식	114,944	287,469	74,594	107,514	40,350	179,955
		기록식	6,586	24,821	2,349	4,587	4,237	20,234
		서면입찰식	436	4,972	123	2,092	313	2,880
		소계	4,683,627	9,316,570	4,541,460	8,777,717	142,167	538,853
	정가·수의	1,350,846	2,672,255	1,267,278	2,229,408	83,568	442,847	

### ※ 청과부류 원산지별 상장거래실적

(단위 : 톤, 백만원)

구분	합계		국산		수입산			
	물량	금액	물량	금액	물량	금액		
'19	상장거래	경매	4,668,729	7,705,041	4,586,582	7,554,108	82,147	150,933
		정가수의	1,389,616	2,144,299	1,069,573	1,502,522	320,043	641,777
		소계	6,058,345	9,849,340	5,656,155	9,056,630	402,190	792,710
'20	상장거래	경매	4,541,459	8,777,717	4,454,081	8,612,877	87,378	164,840
		정가수의	1,267,278	2,229,408	955,004	1,587,213	312,274	642,195
		소계	5,808,738	11,007,124	5,409,085	10,200,090	399,653	807,034

## 6 친환경농산물 거래실적

### 가 시장종류별 친환경농산물 거래추이

• 거래물량

(단위 : 톤)

구분	'15	'16	'17	'18	'19	'20
계	222,249	159,187	205,558	138,145	132,439	139,588
공영도매시장	222,168	159,115	205,558	138,141	132,438	139,586
일반법정도매시장	-	-	-	4	1	2
민영도매시장	81	72	-	-	-	-

• 거래금액

(단위 : 억원)

구분	'15	'16	'17	'18	'19	'20
계	5,123	3,369	3,483	2,927	2,907	3,070
공영도매시장	5,119	3,365	3,483	2,927	2,907	3,070
일반법정도매시장	-	-	-	0.1	0.3	0.2
민영도매시장	4	4	-	-	-	-

## 나. 공영도매시장별 친환경농산물 거래실적

(단위 : 톤, 백만원)

구분	'19		'20		증감률(%)	
	물량	금액	물량	금액	물량	금액
계	132,438	290,726	139,586	307,029	5.4%	5.6%
서울가락농수산물도매시장	53,795	126,675	64,209	148,996	19.4%	17.6%
서울강서농산물도매시장	4,814	10,628	5,069	11,971	5.3%	12.6%
부산엄궁농산물도매시장	5,266	11,718	4,792	9,768	△9.0%	△16.6%
부산반여농산물도매시장	8,108	13,960	6,073	10,338	△25.1%	△25.9%
대구북부농수산물도매시장	26,850	48,840	26,241	46,855	△2.3%	△4.1%
인천남촌농산물도매시장	2,968	6,639	2,901	6,359	△2.3%	△4.2%
인천삼산농산물도매시장	2,192	5,230	1,918	4,158	△12.5%	△20.5%
광주각화농산물도매시장	2,622	6,000	3,890	9,515	48.3%	58.6%
광주서부농수산물도매시장	891	2,050	1,316	4,308	47.6%	110.1%
대전오정농수산물도매시장	3,717	8,808	3,792	8,942	2.0%	1.5%
대전노은농수산물도매시장	1,610	3,708	1,557	3,611	△3.3%	△2.6%
울산농수산물도매시장	1,891	3,795	1,521	3,503	△19.5%	△7.7%
수원농수산물도매시장	346	646	390	678	12.7%	5.0%
안양농수산물도매시장	715	1,820	871	2,186	21.8%	20.1%
안산농수산물도매시장	1,386	3,369	1,403	3,482	1.3%	3.3%
구리농수산물도매시장	4,608	10,318	4,849	10,421	5.2%	1.0%
춘천농수산물도매시장	-	-	-	-	-	-
원주농산물도매시장	-	-	2	2	-	-
강릉농산물도매시장	187	396	157	368	△16.0%	△7.1%
청주농수산물도매시장	587	1,721	414	1,438	△29.4%	△16.4%
충주농산물도매시장	175	525	133	335	△23.8%	△36.2%
천안농수산물도매시장	-	-	-	-	-	-
전주농수산물도매시장	27	66	23	81	△14.8%	22.7%
익산농수산물도매시장	1,041	4,284	400	1,178	△61.6%	△72.5%
정읍농산물도매시장	799	2,557	750	2,163	-	-
순천농산물도매시장	1,872	3,973	1,932	4,436	3.2%	11.7%
포항농산물도매시장	25	74	25	99	0.0%	33.8%
안동농수산물도매시장	-	-	-	-	-	-
구미농산물도매시장	157	487	148	643	△5.7%	32.0%
창원팔용농산물도매시장	479	1,162	384	975	△19.9%	△16.1%
창원내서농산물도매시장	1,742	2,624	894	1,657	△48.7%	△36.8%
진주농산물도매시장	3,569	8,653	3,532	8,562	△1.0%	△1.1%

주) 공영도매시장 내 친환경농산물의 상장거래 실적임

## 다 품목별 친환경농산물 상장거래실적

### • 거래물량

(단위 : 톤, %)

'19						'20					
순위	품목	계	국내산	수입산	점유율 (%)	순위	품목	계	국내산	수입산	점유율 (%)
1	버섯	89,384	89,380	4	67.5	1	버섯	90,763	90,758	5	65.0
2	고구마	7,600	7,600	-	5.7	2	고구마	11,243	11,243	-	8.1
3	포도	4,730	4,730	-	3.6	3	양파	5,700	5,700	-	4.1
4	양파	4,492	4,492	-	3.4	4	포도	4,310	4,310	-	3.1
5	토마토	3,636	3,636	-	2.7	5	토마토	2,452	2,452	-	1.8
6	오이	2,948	2,948	-	2.2	6	감자	2,124	2,124	-	1.5
7	사과	2,270	2,270	-	1.7	7	오이	1,786	1,786	-	1.3
8	호박	2,177	2,177	-	1.6	8	사과	1,778	1,778	-	1.3
9	무	1,597	1,597	-	1.2	9	호박	1,645	1,645	-	1.2
10	수박	1,410	1,410	-	1.1	10	수박	1,598	1,598	-	1.1
11	상추	1,163	1,163	-	0.9	11	무	1,386	1,386	-	1.0
12	감자	1,132	1,132	-	0.9	12	풋고추	904	904	-	0.6
13	배	812	812	-	0.6	13	상추	829	829	-	0.6
14	감귤	762	762	-	0.6	14	배	812	812	-	0.6
15	풋고추	751	751	-	0.6	15	참외	727	727	-	0.5
16	참외	695	695	-	0.5	16	감귤	698	698	-	0.5
17	딸기	628	628	-	0.5	17	양배추	665	663	2	0.5
18	양배추	592	591	1	0.4	18	딸기	620	620	-	0.4
19	배추	430	430	-	0.3	19	복숭아	316	316	-	0.2
20	복숭아	330	330	-	0.2	20	당근	295	295	-	0.2
21	파	314	314	-	0.2	21	배추	229	229	-	0.2
22	감	250	250	-	0.2	22	감	195	195	-	0.1
23	마늘	170	170	-	0.1	23	자두	60	60	-	0.0
24	당근	117	116	1	0.1	24	시금치	54	54	-	0.0
25	시금치	94	94	-	0.1	25	양다래	28	28	-	0.0

(단위 : 톤, %)

'19						'20					
순위	품목	계	국내산	수입산	점유율 (%)	순위	품목	계	국내산	수입산	점유율 (%)
26	바나나	68	-	68	0.1	26	마늘	25	25	0.008	0.0
27	자두	60	60	-	0.0	27	자몽	15	-	15	0.0
28	양다래	4	4	-	0.0	28	바나나	13	-	13	0.0
29	밤	2	2	-	0.0	29	파	12	12	-	0.0
30	살구	2	2	-	0.0	30	파인애플	9	9	-	0.0
31	오렌지	1	-	1	0.0	31	오렌지	1	-	1	0.0
32	파인애플	1	-	1	0.0	32	살구	0.4	0.4	-	0.0
33	건고추	-	-	-	0.0	33	밤	0.1	0.1	-	0.0
34	자몽	-	-	-	0.0	34	건고추	-	-	-	0.0
35	유자	-	-	-	0.0	35	유자	-	-	-	0.0
36	레몬	-	-	-	0.0	36	레몬	-	-	-	0.0
37	모과	-	-	-	0.0	37	모과	-	-	-	0.0
38	꽃감	-	-	-	0.0	38	꽃감	-	-	-	0.0
39	호두	-	-	-	0.0	39	호두	-	-	-	0.0
40	버찌	-	-	-	0.0	40	버찌	-	-	-	0.0
41	기타	3,815	3,807	7	2.9	41	기타	8,293	8,271	22	5.9
합계		132,438	132,354	83	100.0	합계		139,586	139,527	59	100.0

주) 공영도매시장 내 친환경농산물의 상장거래 실적임



## • 거래금액

(단위 : 백만원, %)

'19						'20					
순위	품목	계	국내산	수입산	점유율 (%)	순위	품목	계	국내산	수입산	점유율 (%)
1	버섯	204,334	203,611	723	70.3	1	버섯	192,594	192,566	27	62.7
2	고구마	19,241	19,241	-	6.6	2	고구마	36,239	36,239	-	11.8
3	토마토	8,116	8,116	-	2.8	3	토마토	6,196	6,196	-	2.0
4	사과	5,783	5,783	-	2.0	4	사과	5,578	5,578	-	1.8
5	오이	5,172	5,172	-	1.8	5	포도	5,515	5,515	-	1.8
6	포도	5,134	5,134	-	1.8	6	딸기	4,696	4,696	-	1.5
7	상추	4,250	4,249	1	1.5	7	양파	4,216	4,216	-	1.4
8	딸기	3,936	3,936	-	1.4	8	풋고추	3,535	3,535	-	1.2
9	배	3,058	3,058	-	1.1	9	상추	3,278	3,278	-	1.1
10	호박	2,703	2,703	-	0.9	10	오이	2,956	2,956	-	1.0
11	시금치	2,422	2,422	-	0.8	11	호박	2,654	2,654	-	0.9
12	양파	2,098	2,098	-	0.7	12	배	2,529	2,529	-	0.8
13	수박	2,044	2,044	-	0.7	13	감자	2,386	2,386	-	0.8
14	감자	1,760	1,760	-	0.6	14	수박	2,380	2,380	-	0.8
15	참외	1,612	1,612	-	0.6	15	참외	1,743	1,743	-	0.6
16	감귤	1,466	1,466	-	0.5	16	감귤	1,412	1,412	-	0.5
17	풋고추	827	827	-	0.3	17	복숭아	836	836	-	0.3
18	복숭아	819	819	-	0.3	18	무	745	745	-	0.2
19	무	610	610	-	0.2	19	양배추	471	470	2	0.2
20	마늘	524	524	-	0.2	20	당근	366	366	-	0.1
21	감	437	437	-	0.2	21	감	293	293	-	0.1
22	양배추	240	239	1	0.1	22	시금치	183	183	-	0.1
23	배추	153	153	-	0.1	23	배추	148	148	-	0.0
24	자두	129	129	-	0.0	24	마늘	145	145	0.02	0.0
25	당근	117	116	1	0.0	25	자두	129	129	-	0.0
26	바나나	101	-	101	0.0	26	양다래	64	64	-	0.0
27	파	69	69	-	0.0	27	자몽	50	-	50	0.0
28	살구	9	9	-	0.0	28	파	26	26	-	0.0

(단위 : 백만원, %)

'19						'20					
순위	품목	계	국내산	수입산	점유율 (%)	순위	품목	계	국내산	수입산	점유율 (%)
29	밤	9	9	-	0.0	29	바나나	21	-	21	0.0
30	양다래	8	8	-	0.0	30	파인애플	18	18	-	0.0
31	파인애플	2	2	-	0.0	31	살구	4	4	-	0.0
32	오렌지	1	-	1	0.0	32	오렌지	3	-	3	0.0
33	건고추	-	-	-	0.0	33	밤	1	1	-	0.0
34	자몽	-	-	-	0.0	34	건고추	-	-	-	0.0
35	유자	-	-	-	0.0	35	유자	-	-	-	0.0
36	레몬	-	-	-	0.0	36	레몬	-	-	-	0.0
37	모과	-	-	-	0.0	37	모과	-	-	-	0.0
38	꽃감	-	-	-	0.0	38	꽃감	-	-	-	0.0
39	호두	-	-	-	0.0	39	호두	-	-	-	0.0
40	버찌	-	-	-	0.0	40	버찌	-	-	-	0.0
41	기타	13,543	13,527	16	4.7	41	기타	25,623	25,498	125	8.3
합계		290,726	289,882	844	100.0	합계		307,029	306,802	228	100.0

주) 공영도매시장 내 친환경농산물의 상장거래 실적임

## 7 수입농수산물 거래실적

### 가 시장종류별 거래실적

(단위 : 톤, 백만원)

구분		'19		'20	
		물량	금액	물량	금액
공영	청과	512,800	1,061,651	511,654	1,102,420
	수산	134,250	457,903	127,163	448,769
	소계	647,050	1,519,554	638,817	1,551,188
일반법정	청과	1,460	3,078	1,385	2,705
	수산	16,538	118,649	15,032	117,738
	축산	-	-	-	-
	양곡	11,539	21,892	13,241	25,833
	약용	-	-	-	-
	소계	29,537	143,619	29,658	146,276
민영	청과	-	-	-	-
	축산	-	-	-	-
	소계	-	-	-	-
합계	청과	514,260	1,064,729	513,039	1,105,125
	수산	150,788	576,552	142,195	566,507
	축산	-	-	-	-
	양곡	10,602	19,717	13,241	25,833
	약용	-	-	-	-
	소계	675,650	1,660,998	668,475	1,697,464

## 나. 공영도매시장별 거래실적

(단위 : 톤, 백만원)

구분	청과				수산			
	'19		'20		'19		'20	
	물량	금액	물량	금액	물량	금액	물량	금액
계	512,800	1,061,651	511,654	1,102,420	134,250	457,903	127,163	448,769
서울가락농수산물도매시장	194,727	384,078	187,070	393,528	25,540	105,983	23,753	109,776
서울강서농산물도매시장	64,810	138,298	70,642	156,555	-	-	-	-
부산염곡농산물도매시장	18,454	39,300	17,740	35,193	-	-	-	-
부산반여농산물도매시장	15,421	34,067	15,957	36,391	-	-	-	-
부산국제수산물도매시장	-	-	-	-	69,707	141,976	69,385	128,532
대구북부농수산물도매시장	18,602	38,613	18,141	37,725	6,646	45,257	5,268	41,007
인천남촌농산물도매시장	14,925	30,562	17,198	35,297	-	-	-	-
인천삼산농산물도매시장	14,642	28,630	14,683	28,200	-	-	-	-
광주각화농산물도매시장	12,139	25,340	13,085	28,021	-	-	-	-
광주서부농수산물도매시장	18,427	40,804	18,698	43,473	960	8,121	912	9,595
대전오정농수산물도매시장	18,744	40,994	19,266	42,417	2,057	12,758	1,715	13,268
대전노은농수산물도매시장	12,745	26,584	13,192	28,541	778	7,747	750	8,855
울산농수산물도매시장	6,772	15,993	6,844	16,580	1,153	6,558	1,025	6,603
수원농수산물도매시장	6,547	14,852	6,102	13,889	2,696	13,671	2,249	13,950
안양농수산물도매시장	5,870	11,579	6,039	13,028	3,448	17,455	2,945	19,493
안산농수산물도매시장	5,091	9,891	5,406	10,869	2,691	11,914	2,655	12,855
구리농수산물도매시장	38,205	76,038	35,893	75,279	14,273	63,193	13,111	65,341
춘천농수산물도매시장	765	1,752	1,114	2,626	-	-	-	-
원주농산물도매시장	1,864	4,555	1,759	5,043	-	-	-	-
강릉농산물도매시장	800	1,474	819	1,690	-	-	-	-
청주농수산물도매시장	7,463	16,904	6,744	16,200	819	3,477	756	3,901
충주농산물도매시장	2,716	5,914	2,686	6,085	304	1,224	304	1,362
천안농수산물도매시장	5,206	13,288	4,877	12,838	479	3,489	390	3,520
전주농수산물도매시장	3,880	7,862	3,727	7,725	769	2,203	682	2,209

(단위 : 톤, 백만원)

구분	청과				수산			
	'19		'20		'19		'20	
	물량	금액	물량	금액	물량	금액	물량	금액
익산농수산물도매시장	2,532	5,718	2,625	6,029	1,321	4,856	963	4,236
정읍농산물도매시장	1,147	2,697	1,148	2,634	-	-	-	-
순천농산물도매시장	6,190	13,834	6,279	14,309	-	-	-	-
포항농산물도매시장	2,680	7,506	2,637	7,701	-	-	-	-
안동농수산물도매시장	421	1,256	401	1,288	608	8,022	299	4,266
구미농산물도매시장	1,173	3,049	1,095	2,464	-	-	-	-
창원팔용농산물도매시장	2,443	5,141	2,501	4,939	-	-	-	-
창원내서농산물도매시장	4,088	7,658	3,738	7,417	-	-	-	-
진주농산물도매시장	3,310	7,418	3,549	8,446	-	-	-	-

## 다. 공영도매시장별 주요 수입품목 거래물량

### ◆ 청과부류

(단위 : 톤)

품목/시장	서울가락	서울강서	부산영궁	부산반여	대구북부	인천남촌	인천삼산	광주각화	광주서부
무	-	31	22	10	-	7	4	-	-
배추	-	118	-	-	-	6	0.07	-	-
양배추	369	2,444	864	145	286	1,664	1,059	48	62
상추	-	-	-	-	-	0.05	0.1	13	22
시금치	-	-	-	-	-	-	-	-	-
파	22	48	348	1	21	15	-	2	255
마늘	3,989	472	370	375	16	121	153	6	89
풋고추	-	-	-	-	-	0.06	-	-	-
건고추	1,117	187	793	310	-	4	3	-	1
양파	2,994	469	513	24	358	310	662	86	33
수박	-	-	-	-	-	-	-	-	-
참외	-	1	-	-	-	-	-	-	-
오이	-	-	-	-	-	-	-	-	-
토마토	23	-	-	-	-	-	-	23	16
딸기	0.4	-	-	-	-	-	-	-	-
호박	7,199	1,693	627	421	1,233	470	519	493	631
감자	5	2	-	-	-	-	-	-	-
고구마	-	-	-	-	-	-	-	-	-
당근	20,738	4,435	1,437	414	2,101	1,359	1,624	1,168	1,587
버섯	1,923	244	295	66	418	70	136	197	6
사과	-	1	-	-	-	4	-	-	-
감귤	6	39	13	0.08	1	-	2	5	-
배	-	-	-	-	-	-	-	-	-
포도	8,227	3,879	265	375	621	881	593	902	1,943
감	-	-	-	-	-	-	-	-	-
복숭아	-	-	-	-	-	-	-	-	-
바나나	57,499	32,042	7,382	6,858	8,678	4,072	3,042	5,517	6,685
오렌지	15,289	7,430	1,184	1,668	2,644	1,714	1,400	2,202	3,931
파인애플	7,980	3,515	1,335	1,125	556	520	436	752	936
자두	-	-	-	-	-	-	-	-	289
양다래	3,921	1,927	124	380	243	241	219	341	266
자몽	730	671	91	196	94	143	103	191	220
유자	-	-	-	93	-	-	-	-	-
레몬	3,242	632	310	339	273	221	194	221	332
밤	3	-	-	-	-	-	-	-	-
모과	-	-	-	-	-	-	-	-	-
살구	-	-	-	-	-	-	-	-	-
꽃감	44	56	-	-	-	13	4	-	1
호두	75	24	1	-	-	6	9	-	1
버찌	1,576	1,254	141	-	12	50	-	-	-
기타	50,099	9,027	1,625	3,157	587	5,305	4,519	918	1,392
합계	187,070	70,642	17,740	15,957	18,141	17,198	14,683	13,085	18,698

(단위 : 톤)

품목/시장	대전오정	대전노은	울산	수원	안양	안산	구리	춘천	원주
무	14	-	1	-	1	-	21	-	-
배추	-	-	-	-	2	-	1,472	-	-
양배추	282	185	289	178	406	43	317	-	2
상추	-	1	-	-	0.3	-	-	-	-
시금치	1	-	-	-	-	-	-	-	-
파	-	-	66	4	-	-	-	-	-
마늘	167	101	69	174	53	55	521	4	6
풋고추	1	-	-	-	0.4	-	-	-	-
건고추	1	14	0.4	-	-	-	620	28	-
양파	514	709	65	144	14	5	340	77	-
수박	2	-	-	-	4	-	-	-	39
참외	-	-	-	-	-	-	-	-	5
오이	-	-	-	-	-	-	-	-	-
토마토	-	3	-	-	1	-	-	-	66
딸기	-	-	-	-	-	-	-	-	-
호박	511	87	203	165	166	142	1,215	-	-
감자	-	-	2	-	-	-	-	-	-
고구마	-	-	-	-	-	-	-	-	-
당근	2,185	1,711	471	905	470	672	2,966	32	92
버섯	62	56	36	3	37	32	178	-	-
사과	-	-	-	-	2	-	-	-	4
감귤	-	1	-	-	0.02	-	-	-	22
배	-	-	-	-	-	-	-	-	37
포도	957	662	464	298	277	269	1,727	8	86
감	-	-	-	-	-	-	-	-	27
복숭아	-	-	-	-	-	-	-	-	2
바나나	5,129	3,768	2,275	2,225	1,408	2,435	12,882	214	759
오렌지	1,952	1,626	1,274	870	548	506	3,854	165	198
파인애플	786	455	348	314	128	224	1,680	37	100
자두	-	-	-	-	-	-	-	-	-
양다래	394	180	68	130	107	49	525	-	15
자몽	189	108	74	59	62	41	673	7	11
유자	-	-	-	-	-	-	-	-	1
레몬	261	184	105	32	73	75	454	5	14
밤	-	-	-	-	-	-	-	-	-
모과	-	-	-	-	-	-	-	-	-
살구	-	-	-	-	-	-	-	-	-
꽃감	-	3	-	5	2	1	5	-	1
호두	9	3	2	3	2	2	8	-	-
버찌	-	-	-	3	46	15	84	-	-
기타	5,849	3,332	1,034	590	2,229	840	6,350	537	272
합계	19,266	13,192	6,844	6,102	6,039	5,406	35,893	1,114	1,759

(단위 : 톤)

품목/시장	강릉	청주	충주	천안	전주	익산	정읍
무	-	-	-	-	-	-	-
배추	-	-	-	-	-	-	-
양배추	-	56	23	23	134	52	-
상추	-	-	-	-	-	-	-
시금치	-	-	-	-	-	-	-
파	-	-	-	1	-	-	-
마늘	8	89	10	7	8	2	-
풋고추	-	-	-	-	-	-	-
건고추	-	-	-	-	3	-	-
양파	-	37	1	77	3	8	-
수박	-	-	-	-	-	-	-
참외	-	-	-	-	-	-	-
오이	-	-	-	-	-	-	-
토마토	-	-	-	2	-	-	-
딸기	-	-	-	-	-	-	-
호박	-	191	14	117	114	79	-
감자	-	-	-	-	-	-	-
고구마	-	-	-	-	-	-	-
당근	178	906	289	232	608	352	82
버섯	-	2	-	0.1	-	-	-
사과	-	-	-	-	-	-	-
감귤	-	-	-	-	-	-	-
배	-	-	-	-	-	-	-
포도	43	496	249	406	145	194	171
감	-	-	-	-	-	-	-
복숭아	-	-	-	-	-	-	-
바나나	390	2,830	1,269	2,343	1,622	1,055	599
오렌지	87	860	425	692	546	468	206
파인애플	34	392	134	336	196	95	31
자두	-	-	-	-	-	-	-
양다래	11	87	63	173	19	81	7
자몽	3	31	28	70	21	9	7
유자	-	-	-	-	-	-	-
레몬	4	107	49	88	29	26	21
밤	-	-	-	-	-	-	-
모과	-	-	-	-	-	-	-
살구	-	-	-	-	-	-	-
곶감	-	-	-	-	-	-	-
호두	-	0.1	1	2	-	1	-
버찌	-	-	-	-	-	-	-
기타	61	660	131	308	279	203	24
합계	819	6,744	2,686	4,877	3,727	2,625	1,148



(단위 : 톤)

품목/시장	순천	포항	안동	구미	창원팔용	창원내서	진주
무	-	-	-	-	-	0.003	-
배추	-	-	-	-	-	-	-
양배추	38	8	-	-	7	102	5
상추	21	-	-	-	-	-	5
시금치	-	-	-	-	-	-	-
파	-	1	-	-	0.2	13	-
마늘	12	-	-	-	0.3	13	-
풋고추	-	-	-	-	-	-	-
건고추	-	-	-	-	-	-	-
양파	31	-	-	-	-	1	3
수박	-	-	-	-	-	-	-
참외	-	-	-	-	-	-	-
오이	-	-	-	-	-	-	-
토마토	0.2	-	-	-	-	-	-
딸기	-	-	-	-	-	-	-
호박	186	85	10	-	102	170	56
감자	-	-	-	-	-	-	-
고구마	-	-	-	-	-	-	-
당근	475	15	-	-	1	289	209
버섯	-	-	-	-	-	6	-
사과	-	-	-	-	-	-	-
감귤	6	4	-	-	-	-	-
배	-	-	-	-	-	-	-
포도	383	175	26	40	195	122	239
감	-	-	-	-	-	-	-
복숭아	-	-	-	-	-	-	-
바나나	2,669	1,249	131	577	1,270	2,027	1,691
오렌지	1,067	583	148	164	700	479	734
파인애플	242	132	20	113	32	191	197
자두	-	-	-	-	-	-	-
양다래	122	151	25	95	25	16	27
자몽	43	57	1	20	23	29	33
유자	-	-	-	-	-	-	-
레몬	84	44	-	15	59	28	40
밤	-	-	-	-	-	-	-
모과	-	-	-	-	-	-	-
살구	-	-	-	-	-	-	-
곶감	-	-	-	-	-	-	-
호두	1	-	-	-	0.2	0.3	-
버찌	-	-	-	-	-	-	-
기타	899	133	40	71	87	251	310
합계	6,279	2,637	401	1,095	2,501	3,738	3,549

## ◆ 수산부류

(단위 : 톤)

품목/시장	서울가락	부산국제	대구북부	광주서부	대전오정	대전노은	울산	수원
갈치	416	340	150	24	60	23	5	45
고등어	3,666	177	137	140	8	50	14	291
꽁치	233	-	123	5	37	6	12	19
꽃게	519	0.1	148	12	43	-	45	92
냉태	3,340	62,353	1,306	241	321	88	242	387
대구	275	162	181	1	6	4	3	49
물오징어	910	2	538	2	-	54	77	-
삼치	-	-	-	-	-	-	-	-
생태	267	1,670	1	2	8	5	1	-
임연수어	295	51	11	1	9	4	15	31
조기	436	2	36	1	67	23	325	17
코다리	2,173	-	93	22	95	21	-	86
건멸치	340	-	-	-	-	0.09	-	-
건오징어	2	1	32	-	1	17	-	-
김	-	-	-	-	-	-	-	-
미역	-	-	0.07	-	-	-	-	-
고막	7	9	1	-	-	0.03	-	-
바지락	954	12	102	47	164	32	0.4	156
우렁쉥이 (멍게)	1	974	4	-	85	9	-	5
기타	9,918	3,632	2,406	414	811	414	285	1,071
합계	23,753	69,385	5,268	912	1,715	750	1,025	2,249

주) 대구북부농수산물도매시장 및 안동농수산물도매시장은 시장도매인의 거래 실적임

(단위 : 톤)

품목/시장	안양	안산	구리	청주	충주	천안	전주	익산	안동
갈치	75	59	106	16	10	8	36	66	5
고등어	273	343	910	69	72	35	24	31	5
꽂치	39	55	106	13	14	4	7	61	18
꽃게	222	56	351	34	-	15	14	15	6
냉태	466	506	3,599	226	89	42	358	-	24
대구	58	9	133	9	-	1	2	43	9
물오징어	140	260	430	69	24	28	31	-	22
삼치	0.2	31	1	-	3	1	-	1	-
생태	26	9	147	-	-	12	1	-	-
임연수어	37	42	332	10	13	2	-	-	3
조기	78	98	323	21	9	18	34	15	2
코다리	180	172	734	-	7	5	8	62	7
건멸치	0.2	-	-	-	-	-	-	1	-
건오징어	7	1	-	-	-	-	-	-	-
김	-	-	1	-	-	-	-	-	-
미역	-	-	-	-	-	-	-	-	-
고막	0.08	1	2	-	-	-	-	-	-
바지락	183	122	883	37	1	12	5	13	-
우렁챙이 (명게)	18	4	10	1	1	4	1	-	1
기타	1,143	888	5,044	251	61	203	161	655	197
합계	2,945	2,655	13,111	756	304	390	682	963	299

# 2부

## 도매시장 일반현황

- I. 도매시장 현황
- II. 유통종사자 현황
- III. 법인 현황
- IV. 중도매인 매매참가인 현황
- V. 하역 현황
- VI. 쓰레기처리 현황
- VII. 상장애외품목 현황



## I

## 도매시장 현황

## 1 도매시장 종류별 개괄

(단위 : 개소)

구분	도매 시장	도매시장법인						시장도매인			
		소계	청과	수산	축산	양곡	약용	소계	청과	수산	약용
계	49	121(41)	89(33)	27(8)	4	-	1	66	60	5	1
공영도매시장	33	107(41)	82(33)	25(8)	-	-	-	65	60	5	-
일반법정도매시장	13	11	5	2	3	-	1	1	-	-	1
민영도매시장	3	3	2	-	1	-	-	-	-	-	-

주) 양곡부류의 경우 도매시장은 있으나, 농협중앙회 양곡공판장 폐업('10.12)이후 시장 내 양곡 지정 법인 없음

주) 시장도매인(66개소) : 강서(청과 60), 대구북부(수산 4), 안동(수산 1), 대구(약용 1)

주) 대구한약재도매시장 지정 법인인 (주)대구한약재도매시장 영업 종료('19.12.31) 후, 시장도매인 제도로 지정·운영('20.6.1)

주) 괄호 안 숫자는 공판장 개수

## 2 연도별·부류별 도매시장

(단위 : 개소)

구분		'11	'12	'13	'14	'15	'16	'17	'18	'19	'20
계		48	48	48	48	48	49	49	49	49	49
공영도매시장		33	33	33	33	33	33	33	33	33	33
일반 법정 도매 시장	소계	13	13	12	12	13	13	13	13	13	13
	청과	5	5	5	5	5	5	5	5	5	5
	수산	2	2	2	2	2	2	2	2	2	2
	축산	4	4	3	3	3	3	3	3	3	3
	양곡	1	1	1	1	1	1	1	1	1	1
	약용	1	1	1	1	2	2	2	2	2	2
민영도매시장		2	2	3	3	3	4	3	3	3	3

주) 영천약초도매시장(일반법정, 약용)은 '15년 개장하였으나 정보가 누락되어 '17년부터 통계에 포함시켰으나,

2020 농수산물 도매시장 통계연보에서는 '15년부터 통계에 포함시키는 것으로 정정

주) 대구한약재도매시장 지정 법인인 (주)대구한약재도매시장 영업 종료('19.12.31) 후, 시장도매인 제도로 지정·운영('20.6.1)

### ③ 전국 농수산물도매시장

(단위 : 개소)

시도	계	공영 도매시장	일반법정도매시장						민영 도매시장
			소계	청과	수산	축산	양곡	약용	
계	49	33	13	5	2	3	1	2	3
서울	4	2	2	-	1	-	1	-	-
부산	3	3	-	-	-	-	-	-	-
대구	3	1	2	-	-	1	-	1	-
인천	3	2	1	-	-	1	-	-	-
광주	3	2	1	-	-	1	-	-	-
대전	2	2	-	-	-	-	-	-	-
울산	1	1	-	-	-	-	-	-	-
경기	5	4	-	-	-	-	-	-	1
강원	3	3	-	-	-	-	-	-	-
충북	2	2	-	-	-	-	-	-	-
충남	1	1	-	-	-	-	-	-	-
전북	3	3	-	-	-	-	-	-	-
전남	3	1	2	2	-	-	-	-	-
경북	10	3	5	3	1	-	-	1	2
경남	3	3	-	-	-	-	-	-	-

## II

## 유통종사자 현황

## 1 시장부류별 종사자 현황

(단위 : 명)

연도	시장별	합계	관리사무소 (공사)직원	도매법인 임직원	중도매인			매매참가인	하역인
					개인	법인	계		
'13	계	16,633	889	2,860	6,059	2,337	8,396	598	3,890
	공영	15,108	889	2,305	5,484	2,306	7,790	525	3,599
	일반법정	1,272	-	408	497	30	527	64	273
	민영	253	-	147	78	1	79	9	18
'14	계	16,010	900	2,724	5,793	2,323	8,116	641	3,629
	공영	14,660	900	2,166	5,279	2,301	7,580	557	3,457
	일반법정	1,078	-	398	436	21	457	71	152
	민영	272	-	160	78	1	79	13	20
'15	계	16,678	927	2,842	5,872	2,375	8,247	697	3,965
	공영	15,315	927	2,265	5,375	2,351	7,726	607	3,790
	일반법정	1,085	-	411	419	23	442	77	155
	민영	278	-	166	78	1	79	13	20
'16	계	16,589	899	2,909	5,741	2,429	8,170	617	3,994
	공영	15,005	899	2,259	5,256	2,398	7,654	513	3,680
	일반법정	1,218	-	414	404	25	429	81	294
	민영	366	-	236	81	6	87	23	20
'17	계	16,794	892	2,880	5,535	2,501	8,036	848	4,138
	공영	15,271	887	2,267	5,052	2,460	7,512	734	3,871
	일반법정	1,216	5	414	416	33	449	97	251
	민영	307	-	199	67	8	75	17	16
'18	계	16,434	871	3,051	5,478	2,555	8,033	789	3,690
	공영	15,165	865	2,446	4,994	2,509	7,503	712	3,639
	일반법정	972	6	413	414	41	455	63	35
	민영	297	-	192	70	5	75	14	16



(단위 : 명)

연도	시장별	합계	관리사무소 (공사)직원	도매법인 임직원	중도매인			매매참가인	하역인	
					개인	법인	계			
'19	계	16,979	933	3,019	5,391	2,797	8,204	872	3,951	
	공영	소계	15,495	926	2,425	4,931	2,748	7,695	760	3,689
		청과	12,829	887	2,079	4,283	2,151	6,450	465	2,948
		수산	2,666	39	346	648	597	1,245	295	741
	일반 법정	소계	1,187	7	404	390	43	433	97	246
		청과	207	-	44	113	11	124	1	38
		수산	570	-	125	185	21	206	35	204
		축산	315	-	224	47	-	47	40	4
		양곡	42	7	-	34	1	35	-	-
		약용	53	-	11	11	10	21	21	-
	민영	소계	297	-	190	70	6	76	15	16
		청과	36	-	11	12	6	18	3	4
		축산	261	-	179	58	-	58	12	12
	'20	계	16,835	975	2,958	5,283	2,868	8,151	844	3,907
		공영	소계	15,406	970	2,373	4,822	2,815	7,637	761
청과			12,898	931	2,032	4,193	2,186	6,379	467	3,089
수산			2,508	39	341	629	629	1,258	294	576
일반 법정		소계	1,133	5	395	392	47	439	68	226
		청과	213	-	45	114	15	129	1	38
		수산	511	-	116	185	21	206	5	184
		축산	310	-	220	45	-	45	41	4
		양곡	43	5	-	37	1	38	-	-
		약용	56	-	14	11	10	21	21	-
민영		소계	296	-	190	69	6	75	15	16
		청과	35	-	11	11	6	17	3	4
		축산	261	-	179	58	-	58	12	12

주) 19년 공영도매시장 청과부류 하역인원 수정 : 2,913(기준) → 2,948(변경)

## 2 공영도매시장별 종사자 현황

### 가 시장종사자 현황 (전체부류)

(단위 : 명)

시장명	합계	관리사무소 (공사)직원	도매법인 임직원			중도매인			매매 참가인	하역인
			임직원 (경매사 제외)	경매사	계	개인	법인	계		
계 (33개소)	15,406	970	1,308	1,065	2,373	4,822	2,815	7,637	761	3,665
서울가락농수산물도매시장	4,438	364	281	266	547	365	1,572	1,937	136	1,454
서울강서농수산물도매시장	698	43	54	34	88	106	180	286	14	267
부산염곡농수산물도매시장	570	34	47	45	92	334	10	344	7	93
부산반여농수산물도매시장	520	46	67	35	102	242	22	264	19	89
부산국제수산물도매시장	650	39	50	16	66	126	58	184	265	96
대구북부농수산물도매시장	723	53	76	69	145	132	165	297	52	176
인천남촌농수산물도매시장	543	20	29	56	85	340	4	344	28	66
인천삼산농수산물도매시장	399	23	22	42	64	249	-	249	3	60
광주각화농수산물도매시장	580	17	53	39	92	320	45	365	11	95
광주서부농수산물도매시장	625	24	54	48	102	327	81	408	4	87
대전오정농수산물도매시장	560	25	54	32	86	360	1	361	4	84
대전노은농수산물도매시장	419	16	43	30	73	263	3	266	9	55
울산농수산물도매시장	273	15	24	21	45	164	1	165	-	48
수원농수산물도매시장	325	21	29	25	54	187	7	194	-	56
안양농수산물도매시장	301	26	21	20	41	135	57	192	-	42
안산농수산물도매시장	236	16	18	18	36	76	23	99	15	70
구리농수산물도매시장	1,123	69	84	71	155	26	517	543	92	264
춘천농수산물도매시장	45	3	7	6	13	19	5	24	1	4
원주농수산물도매시장	87	6	9	10	19	46	-	46	-	16
강릉농수산물도매시장	72	-	15	4	19	31	7	38	4	11
청주농수산물도매시장	246	16	35	17	52	111	10	121	2	55
충주농수산물도매시장	123	9	12	19	31	52	1	53	6	24
천안농수산물도매시장	197	10	33	15	48	96	7	103	4	32
전주농수산물도매시장	232	5	31	17	48	126	1	127	16	36
익산농수산물도매시장	151	3	24	19	43	53	7	60	4	41
정읍농수산물도매시장	75	5	6	9	15	37	1	38	9	8
순천농수산물도매시장	187	8	35	15	50	89	9	98	2	29
포항농수산물도매시장	114	9	14	9	23	54	3	57	3	22
안동농수산물도매시장	317	14	20	12	32	72	13	85	-	186
구미농수산물도매시장	81	10	4	9	13	42	-	42	5	11
창원팔용농수산물도매시장	141	7	21	13	34	68	1	69	3	28
창원내서농수산물도매시장	154	9	19	15	34	73	2	75	9	27
진주농수산물도매시장	201	5	17	9	26	101	2	103	34	33

## 나 시장종사자 현황 (청과부류)

(단위 : 명)

시장명	합계	관리사무소 (공사)직원	도매법인 임직원			중도매인			매매 참가인	히역인
			임직원 (경매사 제외)	경매사	계	개인	법인	계		
계 (33개소)	12,898	931	1,082	950	2,032	4,193	2,186	6,379	467	3,089
서울가락농수산물도매시장	3,567	364	236	231	467	266	1,225	1,491	129	1,116
서울강서농수산물도매시장	698	43	54	34	88	106	180	286	14	267
부산염곡농수산물도매시장	570	34	47	45	92	334	10	344	7	93
부산반여농수산물도매시장	520	46	67	35	102	242	22	264	19	89
부산국제수산물도매시장	-	-	-	-	-	-	-	-	-	-
대구북부농수산물도매시장	699	53	76	69	145	132	165	297	52	152
인천남촌농수산물도매시장	543	20	29	56	85	340	4	344	28	66
인천삼산농수산물도매시장	399	23	22	42	64	249	-	249	3	60
광주각화농수산물도매시장	580	17	53	39	92	320	45	365	11	95
광주서부농수산물도매시장	574	24	49	42	91	292	81	373	4	82
대전오정농수산물도매시장	482	25	37	28	65	307	1	308	4	80
대전노은농수산물도매시장	366	16	32	26	58	231	1	232	9	51
울산농수산물도매시장	190	15	17	11	28	104	1	105	-	42
수원농수산물도매시장	248	21	23	21	44	133	2	135	-	48
안양농수산물도매시장	203	26	11	13	24	102	16	118	-	35
안산농수산물도매시장	175	16	16	15	31	51	17	68	15	45
구리농수산물도매시장	864	69	66	59	125	4	350	354	86	230
춘천농수산물도매시장	45	3	7	6	13	19	5	24	1	4
원주농수산물도매시장	87	6	9	10	19	46	-	46	-	16
강릉농수산물도매시장	72	-	15	4	19	31	7	38	4	11
청주농수산물도매시장	221	16	28	15	43	101	9	110	-	52
충주농수산물도매시장	110	9	12	16	28	44	1	45	6	22
천안농수산물도매시장	151	10	19	13	32	67	7	74	4	31
전주농수산물도매시장	161	5	19	12	31	90	1	91	2	32
익산농수산물도매시장	107	3	2	17	19	46	5	51	4	30
정읍농수산물도매시장	75	5	6	9	15	37	1	38	9	8
순천농수산물도매시장	187	8	35	15	50	89	9	98	2	29
포항농수산물도매시장	114	9	14	9	23	54	3	57	3	22
안동농수산물도매시장	313	14	20	12	32	72	13	85	-	182
구미농수산물도매시장	81	10	4	9	13	42	-	42	5	11
창원팔용농수산물도매시장	141	7	21	13	34	68	1	69	3	28
창원내서농수산물도매시장	154	9	19	15	34	73	2	75	9	27
진주농수산물도매시장	201	5	17	9	26	101	2	103	34	33

## 다 출하자 및 산지유통인 등록현황 (전체부류)

(단위 : 명)

구분	합계			일반출하자			산지유통인		
	개별	단체	소계	개별	단체	소계	개별	단체	소계
계(33개소)	525,099	206,240	731,339	513,713	204,544	718,257	11,386	1,696	13,082
서울가락농수산물도매시장	58,596	18,085	76,681	54,509	17,405	71,914	4,087	680	4,767
서울강서농산물도매시장	4,593	15,804	20,397	4,482	15,804	20,286	111	-	111
부산업궁농산물도매시장	11,107	12,888	23,995	11,100	12,888	23,988	7	-	7
부산반여농산물도매시장	3,709	1,488	5,197	3,691	1,455	5,146	18	33	51
부산국제수산물도매시장	387	241	628	93	142	235	294	99	393
대구북부농수산물도매시장	22,937	16,677	39,614	21,961	16,666	38,627	976	11	987
인천남촌농산물도매시장	6,482	18,665	25,147	6,413	18,662	25,075	69	3	72
인천삼산농산물도매시장	2,991	2,300	5,291	2,953	2,299	5,252	38	1	39
광주각화농산물도매시장	53,026	2,871	55,897	52,805	2,861	55,666	221	10	231
광주서부농수산물도매시장	31,537	44,268	75,805	30,577	44,117	74,694	960	151	1,111
대전오정농수산물도매시장	5,258	6,905	12,163	3,497	6,869	10,366	1,761	36	1,797
대전노은농수산물도매시장	17,455	2,899	20,354	17,280	2,816	20,096	175	83	258
울산농수산물도매시장	22,097	6,251	28,348	21,832	6,245	28,077	265	6	271
수원농수산물도매시장	2,830	1,820	4,650	2,795	1,735	4,530	35	85	120
안양농수산물도매시장	1,594	944	2,538	1,488	709	2,197	106	235	341
안산농수산물도매시장	1,391	677	2,068	1,210	677	1,887	181	-	181
구리농수산물도매시장	19,361	23,668	43,029	18,074	23,658	41,732	1,287	10	1,297
춘천농수산물도매시장	645	343	988	645	343	988	-	-	-
원주농산물도매시장	5,517	1,043	6,560	5,505	1,043	6,548	12	-	12
강릉농산물도매시장	9,717	1,039	10,756	9,686	1,039	10,725	31	-	31
청주농수산물도매시장	21,273	1,943	23,216	21,148	1,943	23,091	125	-	125
충주농산물도매시장	5,104	2,633	7,737	5,094	2,534	7,628	10	99	109
천안농수산물도매시장	3,640	579	4,219	3,632	579	4,211	8	-	8
전주농수산물도매시장	12,264	225	12,489	11,846	190	12,036	418	35	453
익산농수산물도매시장	55,693	6,483	62,176	55,656	6,482	62,138	37	1	38
정읍농산물도매시장	2,198	558	2,756	2,192	558	2,750	6	-	6
순천농산물도매시장	8,571	5,934	14,505	8,513	5,877	14,390	58	57	115
포항농산물도매시장	4,881	2,383	7,264	4,864	2,383	7,247	17	-	17
안동농수산물도매시장	19,907	4,899	24,806	19,894	4,899	24,793	13	-	13
구미농산물도매시장	89,048	244	89,292	89,026	244	89,270	22	-	22
창원팔용농산물도매시장	4,342	657	4,999	4,308	596	4,904	34	61	95
창원내서농산물도매시장	8,313	394	8,707	8,313	394	8,707	-	-	-
진주농산물도매시장	8,635	432	9,067	8,631	432	9,063	4	-	4

## 라 출하자 및 산지유통인 등록현황(청과부류)

(단위 : 명)

구분	합계			일반출하자			산지유통인		
	개별	단체	소계	개별	단체	소계	개별	단체	소계
계 (33개소)	513,249	204,370	717,619	506,987	203,794	710,781	6,262	576	6,838
서울가락농수산물도매시장	51,021	17,242	68,263	49,258	17,059	66,317	1,763	183	1,946
서울강서농수산물도매시장	4,593	15,804	20,397	4,482	15,804	20,286	111	-	111
부산업공농수산물도매시장	11,107	12,888	23,995	11,100	12,888	23,988	7	-	7
부산반여농수산물도매시장	3,709	1,488	5,197	3,691	1,455	5,146	18	33	51
부산국제수산물도매시장	-	-	-	-	-	-	-	-	-
대구북부농수산물도매시장	22,937	16,677	39,614	21,961	16,666	38,627	976	11	987
인천남촌농수산물도매시장	6,482	18,665	25,147	6,413	18,662	25,075	69	3	72
인천삼산농수산물도매시장	2,991	2,300	5,291	2,953	2,299	5,252	38	1	39
광주각화농수산물도매시장	53,026	2,871	55,897	52,805	2,861	55,666	221	10	231
광주서부농수산물도매시장	30,738	44,114	74,852	30,350	44,114	74,464	388	-	388
대전오정농수산물도매시장	5,095	6,905	12,000	3,497	6,869	10,366	1,598	36	1,634
대전노은농수산물도매시장	17,245	2,781	20,026	17,150	2,780	19,930	95	1	96
울산농수산물도매시장	21,576	6,251	27,827	21,366	6,245	27,611	210	6	216
수원농수산물도매시장	2,642	1,636	4,278	2,618	1,573	4,191	24	63	87
안양농수산물도매시장	1,488	709	2,197	1,488	709	2,197	-	-	-
안산농수산물도매시장	1,248	677	1,925	1,146	677	1,823	102	-	102
구리농수산물도매시장	18,176	23,656	41,832	17,949	23,652	41,601	227	4	231
춘천농수산물도매시장	645	343	988	645	343	988	-	-	-
원주농수산물도매시장	5,517	1,043	6,560	5,505	1,043	6,548	12	-	12
강릉농수산물도매시장	9,717	1,039	10,756	9,686	1,039	10,725	31	-	31
청주농수산물도매시장	21,259	1,943	23,202	21,148	1,943	23,091	111	-	111
충주농수산물도매시장	5,059	2,633	7,692	5,049	2,534	7,583	10	99	109
천안농수산물도매시장	3,536	540	4,076	3,528	540	4,068	8	-	8
전주농수산물도매시장	11,854	181	12,035	11,802	174	11,976	52	7	59
익산농수산물도매시장	55,693	6,483	62,176	55,656	6,482	62,138	37	1	38
정읍농수산물도매시장	2,198	558	2,756	2,192	558	2,750	6	-	6
순천농수산물도매시장	8,571	5,934	14,505	8,513	5,877	14,390	58	57	115
포항농수산물도매시장	4,881	2,383	7,264	4,864	2,383	7,247	17	-	17
안동농수산물도매시장	19,907	4,899	24,806	19,894	4,899	24,793	13	-	13
구미농수산물도매시장	89,048	244	89,292	89,026	244	89,270	22	-	22
창원팔용농수산물도매시장	4,342	657	4,999	4,308	596	4,904	34	61	95
창원내서농수산물도매시장	8,313	394	8,707	8,313	394	8,707	-	-	-
진주농수산물도매시장	8,635	432	9,067	8,631	432	9,063	4	-	4

### 3 경매사 현황

#### 가 시장종류별·부류별 경매사

(단위 : 명)

구분	계	청과	수산	축산	양곡	약용
계	1,122	972	131	15	-	4
공영도매시장	1,065	950	115	-	-	-
일반법정도매시장	48	17	16	11	-	4
민영도매시장	9	5	-	4	-	-

#### 나 경매사 자격증 보유 현황

(단위 : 명)

구분	계	청과	수산	축산	화훼	양곡	약용
2020	5,544	4,075	1,001	247	187	18	16
2019	5,375	3,944	963	247	187	18	16
2018	5,174	3,812	934	218	178	17	15

# Ⅲ 법인 현황

## 1 시장별·부류별 법인 현황

(단위 : 개소)

시도	합계	공영				일반법정						민영		
		소계	청과	수산	축산	소계	청과	수산	축산	양곡	약용	소계	청과	축산
계	121	107	82	25	-	11	5	2	3	-	1	3	2	1
서울특별시	13	12	9	3	-	1	-	1	-	-	-	-	-	-
- 가락	9	9	6	3	-	-	-	-	-	-	-	-	-	-
- 강서	3	3	3	-	-	-	-	-	-	-	-	-	-	-
부산광역시	10	10	6	4	-	-	-	-	-	-	-	-	-	-
- 엄궁	3	3	3	-	-	-	-	-	-	-	-	-	-	-
- 반여	3	3	3	-	-	-	-	-	-	-	-	-	-	-
- 국제	4	4	-	4	-	-	-	-	-	-	-	-	-	-
대구광역시	6	5	5	-	-	1	-	-	1	-	-	-	-	-
인천광역시	8	7	7	-	-	1	-	-	1	-	-	-	-	-
- 남촌	4	4	4	-	-	-	-	-	-	-	-	-	-	-
- 삼산	3	3	3	-	-	-	-	-	-	-	-	-	-	-
광주광역시	8	7	6	1	-	1	-	-	1	-	-	-	-	-
- 각화	3	3	3	-	-	-	-	-	-	-	-	-	-	-
- 서부	4	4	3	1	-	-	-	-	-	-	-	-	-	-
대전광역시	6	6	4	2	-	-	-	-	-	-	-	-	-	-
- 오정	3	3	2	1	-	-	-	-	-	-	-	-	-	-
- 노은	3	3	2	1	-	-	-	-	-	-	-	-	-	-
울산광역시	5	5	2	3	-	-	-	-	-	-	-	-	-	-
경기도	17	16	10	6	-	-	-	-	-	-	-	1	-	1
- 수원	5	5	3	2	-	-	-	-	-	-	-	-	-	-
- 안양	3	3	2	1	-	-	-	-	-	-	-	-	-	-
- 안산	3	3	2	1	-	-	-	-	-	-	-	-	-	-
- 구리	5	5	3	2	-	-	-	-	-	-	-	-	-	-

주) 양곡 도매시장은 있으나, 농협중앙회 양곡공판장 폐업('10.12)으로 시장 내 양곡 지정법인은 없음

주) 대구한약재도매시장 지정 법인인 (주)대구한약재도매시장 영업 종료('19.12.31) 후, 시장도메인 제도로 지정·운영('20.6.1)

(단위 : 개소)

시도	합계	공영				일반법정						민영		
		소계	청과	수산	축산	소계	청과	수산	축산	양곡	약용	소계	청과	축산
강원도	5	5	5	-	-	-	-	-	-	-	-	-	-	-
- 춘천	2	2	2	-	-	-	-	-	-	-	-	-	-	-
- 원주	2	2	2	-	-	-	-	-	-	-	-	-	-	-
- 강릉	1	1	1	-	-	-	-	-	-	-	-	-	-	-
충청북도	6	6	4	2	-	-	-	-	-	-	-	-	-	-
- 청주	3	3	2	1	-	-	-	-	-	-	-	-	-	-
- 충주	3	3	2	1	-	-	-	-	-	-	-	-	-	-
충청남도	3	3	2	1	-	-	-	-	-	-	-	-	-	-
- 천안	3	3	2	1	-	-	-	-	-	-	-	-	-	-
전라북도	9	9	6	3	-	-	-	-	-	-	-	-	-	-
- 전주	4	4	2	2	-	-	-	-	-	-	-	-	-	-
- 익산	3	3	2	1	-	-	-	-	-	-	-	-	-	-
- 정읍	2	2	2	-	-	-	-	-	-	-	-	-	-	-
전라남도	5	3	3	-	-	2	2	-	-	-	-	-	-	-
- 순천	3	3	3	-	-	-	-	-	-	-	-	-	-	-
경상북도	14	7	7	-	-	5	3	1	-	-	1	2	2	-
- 포항	3	3	3	-	-	-	-	-	-	-	-	-	-	-
- 안동	2	2	2	-	-	-	-	-	-	-	-	-	-	-
- 구미	2	2	2	-	-	-	-	-	-	-	-	-	-	-
경상남도	6	6	6	-	-	-	-	-	-	-	-	-	-	-
- 창원팔용	2	2	2	-	-	-	-	-	-	-	-	-	-	-
- 창원내서	2	2	2	-	-	-	-	-	-	-	-	-	-	-
- 진주	2	2	2	-	-	-	-	-	-	-	-	-	-	-



## 2 거래규모별 법인 현황

(단위 : 개소)

거래 규모	부류	계	0~20억 원	20~50억 원	50~100억 원	100~300억 원	300~500억 원	500~1,000억 원	1,000~2,000억 원	2,000억 원
공영	청과	82	-	-	2	12	9	26	20	13
	수산	25	1	2	4	8	3	4	3	-
	소계	107	1	2	6	20	12	30	23	13
일반	청과	5	-	-	2	1	2	-	-	-
	수산	2	-	-	-	1	-	-	-	1
	축산	3	-	1	-	-	-	2	-	-
	양곡	-	-	-	-	-	-	-	-	-
	약용	1	-	1	-	-	-	-	-	-
	소계	11	-	2	2	2	2	2	-	1
민영	청과	2	-	-	2	-	-	-	-	-
	축산	1	-	-	-	-	-	-	-	1
	소계	3	-	-	2	-	-	-	-	1

### 3 법인 수수료 현황

#### 가 청과부류

시도	시장명	법인명	수수료율					수수료금액 (백만원)				
			위탁 수수료	출하장려금			판매 장려금	시장 사용료	위탁 수수료	출하 장려금	판매 장려금	시장 사용료
				일반출하	계통출하	우수출하						
계(89개소)			-	-	-	-	-	-	632,488	43,431	103,979	56,844
서울	서울가락 농수산물	서울청과(주)	4.59%	0.45%	0.45%	0.45%	0.60%	0.55%	36,918	3,439	4,566	4,200
		(주)중앙청과	4.66%	0.45%	0.45%	0.55%	0.5-0.6%	0.55%	38,999	3,663	4,613	4,470
		동화청과(주)	4.74%	0.45%	0.45%	0.45%	0.60%	0.55%	36,533	3,245	4,452	4,126
		한국청과(주)	4.87%	0.45%	0.45%	0.50%	0.60%	0.55%	33,734	2,961	3,920	3,818
		대아청과(주)	6.19%	0.45%	0.45%	3.00%	0.70%	0.55%	24,586	1,926	3,622	2,775
		농협가락(공)	4.61%	0.1 ~ 0.45%(출하금액에 따라 변동)			0.94%	0.59%	23,492	2,037	4,809	3,003
	서울강서 농산물	서부청과(주)	6.74%	0.45%	0.45%	0.50%	6.80%	0.50%	11,031	566	732	760
		강서청과(주)	6.76%	0.55%	0.55%	0.55%	1.00%	0.50%	4,447	283	212	508
		강서농협(공)	6.55%	-	-	-	15.50%	0.50%	12,003	800	1,861	788
부산	부산염공 농산물	부산청과(주)	6.00%	0.50%	0.50%	1-2.5%	0.3-2.7%	0.50%	6,980	385	1,323	637
		항도청과(주)	6.00%	0.50%	0.50%	1.00%	1.00%	0.50%	6,914	324	1,565	594
		농협부산(공)	5.87%	-	0.33%	-	1.34%	0.45%	11,174	627	2,550	868
		동부청과(주)	5.24%	0.50%	0.50%	0.70%	0-1.7%	0.50%	7,003	276	1,370	675
	부산반여 농산물	부산중앙청과(주)	5.80%	0.40%	0.40%	0.50%	1.00%	0.50%	7,505	324	1,370	681
		농협반여(공)	5.52%	-	0.23%	0.23%	1.26%	0.45%	9,474	466	2,168	773
대구	대구북부 농수산물	대구중앙청과(주)	5.86%	0.70%	0.70%	0.70%	1.20%	0.50%	11,830	930	2,290	920
		효성청과(주)	5.96%	0.50%	0.50%	1.00%	1.50%	0.50%	12,108	734	3,011	1,015
		대양청과(주)	6.00%	0.50%	0.50%	3.00%	1.50%	0.50%	12,070	787	2,999	857
		농협북대구(공)	5.73%	0.59%	0.60%	1.00%	1.50%	0.50%	7,053	504	1,846	713
		대구경북원협(공)	5.93%	0.70%	0.70%	1.00%	0.7-3.1%	0.50%	2,578	172	667	271
인천	인천남촌 농산물	인천농산물(주)	5.91%	0.70%	0.70%	1.00%	0.70%	0.01%	5,296	460	374	448
		(주)대인농산	6.01%	0.70%	0.70%	0.70%	0.7-0.8%	0.50%	3,988	354	489	331
		덕풍청과(주)	6.05%	0.70%	0.70%	1.00%	0.80%	0.3-0.5%	4,840	444	511	401
		인천원협남촌(공)	5.95%	6~7%	6~7%	-	0-1.5%	0.50%	4,583	340	557	374
	인천삼산 농산물	(주)경인농산	6.15%	0.70%	0.70%	0.70%	0.80%	0.50%	5,377	438	558	437
		(주)부명농산	6.25%	0.70%	0.70%	-	0.80%	0.50%	5,768	422	726	454
		인천원협삼산(공)	6.06%	-	0.70%	-	0.80%	0.50%	5,824	444	722	498
광주	광주각화 농산물	광주청과(주)	5.98%	0.40%	0.40%	0.40%	0.75-1%	0.50%	6,313	308	956	610
		광주중앙청과(주)	5.88%	-	0.40%	1.00%	0.75-2%	0.50%	7,544	388	1,159	599
		광주원협(공)	6.00%	0.70%	0.25%	0.70%	0.83%	0.50%	9,835	721	1,367	794
	광주서부 농수산물	(주)호남청과	6.89%	0.45%	0.45%	0.45%	1.17%	0.50%	11,335	484	1,932	811
		두레청과(주)	7.00%	0.10%	0.45%	0.50%	1.40%	0.50%	11,044	307	2,204	788
		농협광주(공)	6.55%	-	0.1-0.3%	-	0-2%	0.50%	10,533	437	2,383	800

주) 법인별 실제수수료는 품목별 상이할 수 있음

시도	시장명	법인명	수수료율					수수료금액 (백만원)				
			위탁 수수료	출하장려금			판매 장려금	시장 사용료	위탁 수수료	출하 장려금	판매 장려금	시장 사용료
				일반출하	계통출하	우수출하						
대전	대전오정 농수산물	대전청과(주)	5.80%	-	0.70%	2.00%	0.80%	0.50%	8,699	540	1,090	692
		농협대전(공)	5.77%	-	0.87%	0.25%	1.28%	0.49%	14,999	1,277	3,319	1,269
	대전노은 농수산물	대전중앙청과(주)	6.14%	-	0.70%	1.20%	0.3~1.6%	0.01%	9,002	637	1,686	762
		대전원협노은(공)	5.73%	0.50%	0.50%	0.50%	1.00%	0.50%	6,860	319	1,201	595
울산	울산농수산물	울산중앙청과시장(주)	6.99%	-	0.5~0.7%	0.5~0.7%	0.4~0.7%	0.50%	4,191	100	251	367
		울산원협(공)	6.59%	-	0.5%(5천만미만) 0.7%(5천만이상)	-	1.10%	0.01%	5,263	256	710	354
경기	수원농수산물	수원청과물(주)	6.39%	-	0.80%	0.85%	1~1.5%	0.50%	3,516	353	696	242
		경기청과(주)	6.21%	0.70%	0.74%	0.78%	1.12%	0.50%	3,458	275	623	245
		수원원협(공)	2.11%	0.80%	0.70%	-	1.32%	0.50%	774	185	427	162
	안양농수산물	안양농산물(주)	6.51%	-	0.29%	-	0.69%	0.50%	3,200	145	340	270
		안양원협(공)	6.64%	4.25%	4.25%	4.25%	8.39%	0.50%	4,281	274	541	299
	안산농수산물	안산농산물(주)	5.82%	0.50%	0.75%	1.55%	1.10%	0.50%	2,990	325	568	277
		농협안산(공)	6.31%	0.45%	0.45%	0.45%	1.00%	0.45%	4,683	166	665	348
	구리농수산물	구리청과(주)	6.68%	0.75%	0.75%	1.00%	0.85%	0.50%	16,531	1,429	1,831	1,241
		(주)인터넷청과	6.64%	0.75%	0.75%	1~1.5%	0.5~1.2%	0.05%	13,610	1,133	1,536	1,013
		농협구리(공)	6.72%	0.04%	0.42%	-	1.07%	0.50%	14,257	968	2,273	1,057
강원	춘천농수산물	춘천중앙청과(주)	4.85%	0.50%	0.50%	0.50%	0.50%	0.50%	436	-	6	449
		춘천원협(공)	4.85%	-	1.00%	1.00%	1.00%	0.50%	631	-	15	65
	원주농수산물	합동청과(주)	5.65%	0.5~1%	0.5~1%	1.00%	1.00%	0.40%	1,597	70	225	113
		원주원협(공)	5.76%	-	0.50%	-	0~1.5%	0.40%	1,119	26	132	78
강릉농수산물	(주)강릉농산물	4.41%	7.00%	7.00%	7.00%	0.2~1.4%	-	1,769	75	90	-	
충북	청주농수산물	청주청과시장(주)	6.41%	0.50%	0.50%	0.50%	1.80%	0.05%	4,712	229	1,348	419
		충북원협청주(공)	6.20%	0.50%	0.50%	0.50%	1.80%	0.50%	4,718	1,141	1,369	380
	충주농수산물	충주중앙청과(주)	6.48%	0.50%	0.50%	0.80%	1.10%	0.50%	1,202	4	130	93
		충북원협충주(공)	6.25%	0.50%	0.50%	-	1.50%	0.50%	2,333	98	559	187
충남	천안농수산물	천안청과(주)	6.53%	0.80%	0.80%	0.80%	1.40%	0.30%	5,175	257	1,018	293
		천안농협(공)	6.50%	0.50%	0.70%	-	1~1.5%	0.40%	2,625	145	490	158
전북	전주농수산물	전주청과물(주)	6.96%	-	0.50%	-	1.00%	0.50%	3,775	155	492	269
		전주원협(공)	6.57%	-	-	-	1.00%	0.50%	3,872	-	645	332
	익산농수산물	(주)이리청과회사	6.73%	7.00%	6.22%	4.00%	1.00%	0.50%	897	54	168	97
		익산원협(공)	6.60%	-	0.50%	1.50%	1.14%	0.50%	4,902	239	838	302
	정읍농수산물	정읍청과(주)	7.00%	7.00%	7.00%	7.00%	1.00%	0.20%	1,281	13	218	35
		정읍원협(공)	6.37%	-	0.50%	-	1.00%	0.30%	456	6	71	22
전남	순천농수산물	순천남도청과(주)	7.00%	0.50%	0.50%	0.70%	1.25%	0.44%	3,639	331	649	231
		남일청과(주)	6.59%	7.00%	7.00%	7.00%	1.20%	0.05%	1,393	73	297	102
		순천원협(공)	6.95%	0.70%	0.70%	0.50%	1.05%	0.41%	4,457	314	671	264
	목포농수산물	(주)목포농수산	7.00%	-	1.00%	1.00%	1.00%	-	1,766	104	259	-
	여수농수산물	여수중앙청과유통	7.00%	10.00%	10.00%	10.00%	0.30%	-	369	36	16	-

주) 법인별 실제수수료는 품목별 상이할 수 있음

시도	시장명	법인명	수수료율						수수료금액 (백만원)			
			위탁 수수료	출하장려금			판매 장려금	시장 사용료	위탁 수수료	출하 장려금	판매 장려금	시장 사용료
				일반출하	계통출하	우수출하						
경북	포항농산물	포항청과(주)	6.77%	-	0.20%	-	1.50%	0.49%	1,865	53	402	135
		대구경북능능농협포항(공)	6.62%	-	0.30%	1.00%	1.60%	0.50%	1,693	30	409	128
		포항농협(공)	6.28%	-	0.11%	-	1.52%	0.50%	1,158	21	281	92
	안동농수산물	안동청과(자)	6.00%	0.30%	0.30%	0.30%	1.70%	0.50%	10,181	360	2,714	848
		안동농협(공)	6.00%	-	0.20%	-	1.70%	0.50%	11,465	276	3,084	956
	구미농산물	구미중앙청과(주)	6.90%	0.20%	0.20%	0.4~5%	1~1.5%	0.50%	818	35	115	70
		구미농협(공)	6.39%	-	0.40%	0.30%	1.20%	0.40%	1,326	45	290	126
	경주농산물	경주중앙청과(주)	7.00%	-	0.60%	-	0.70%	0.11%	229	3	25	4
	김천농산물	(주)새김천청과	6.80%	-	-	-	2.00%	0.20%	1,359	-	381	40
	영천농산물	영천농산물도매시장(주)	7.00%	0.50%	0.50%	-	1.50%	0.30%	1,844	42	394	87
	상주민영농산물	(주)상주남문청과	7.00%	-	1.00%	-	2.20%	-	424	-	133	-
영주민영농산물	영주농산물(주)	7.00%	0.30%	0.50%	-	0.48%	-	165	1	29	-	
경남	창원팔용농산물	(주)창원청과시장	6.83%	0.70%	0.80%	0.90%	1.00%	0.40%	2,691	47	383	183
		농협창원(공)	6.68%	-	0.51%	0.70%	1.20%	0.40%	4,245	169	837	257
	창원내서농산물	마산청과시장(주)	6.88%	0.30%	0.50%	0.70%	1.00%	0.40%	3,111	114	449	186
		창원원협(공)	6.81%	-	0.70%	0.50%	1.30%	0.40%	3,519	121	640	200
	진주농산물	진주중앙청과(주)	6.68%	0.30%	0.50%	0.50%	1.90%	0.05%	2,810	100	577	288
		진주원협(공)	6.45%	0.03%	0.17%	0.12%	1.70%	0.43%	5,435	267	1,490	366

주) 법인별 실제수수료는 품목별 상이할 수 있음

**나** 수산부류

시도	시장명	법인명	수수료율					수수료금액 (백만원)				
			위탁 수수료	출하장려금			판매 장려금	시장 사용료	위탁 수수료	출하 장려금	판매 장려금	시장 사용료
				일반출하	계통출하	우수출하						
계(27개소)			-	-	-	-	-	47,578	750	3,409	4,088	
서울	서울가락농수산물	강동수산물	3.52%	0.03%	-	-	0.3-0.4%	0.5-0.6%	6,124	61	625	962
		서울건해산물	3.16%	0.30%	0.30%	0.30%	0.30%	0.55%	4,761	78	423	776
		수협가락(공)	3.36%	-	-	-	0.3-0.5%	-	2,467	-	265	-
	서울노량진수산물	노량진수산물	4.30%	-	-	-	9.50%	-	13,773	-	1,214	-
부산	부산국제수산물	(주)부산감천항수산	1.32%	0.25%	-	-	-	0.50%	410	12	-	155
		(주)삼성아이에프엠	1.21%	-	-	-	-	0.50%	1,211	1	-	326
		(주)부산수산물(공)	3.40%	-	-	0.60%	0.20%	0.50%	2,517	385	136	365
		부산수협감천(공)	3.45%	0.60%	-	-	0.15%	0.50%	891	157	39	131
광주	광주서부농수산물	수협광주(공)	4.45%	-	-	-	0.40%	-	1,496	6	128	170
대전	대전오정농수산물	한밭수산물	5.97%	-	-	-	0.6-1.1%	0.50%	1,760	-	124	147
	대전노은농수산물	대전노은진영수산물	5.21%	-	-	-	1.90%	0.50%	1,237	-	23	118
울산	울산농수산물	울산중앙수산물	4.41%	-	-	-	-	-	496	-	-	60
		울산건해산물	5.01%	0.67%	-	-	-	0.50%	212	29	-	34
		울산수협(공)	5.00%	-	-	-	-	-	701	-	-	-
경기	수원농수산물	수원수산시장	3.87%	-	-	-	0.15-2.1%	0.50%	441	-	52	57
		남부수협수원(공)	4.55%	-	-	-	0.60%	0.50%	513	-	3	58
	안양농수산물	안양평촌수산물	4.67%	-	-	0.04%	0.02%	0.50%	1,898	21	7	203
	안산농수산물	안산수산물	3.60%	-	-	-	-	0.50%	595	-	1	80
	구리농수산물	강북수산물	4.84%	-	-	-	0.30%	0.50%	2,114	-	65	-
		수협구리(공)	4.40%	-	-	-	0.3-0.5%	0.50%	2,507	-	125	306
충북	청주농수산물	청주수산시장	2.98%	-	-	-	-	0.05%	17	-	-	34
	충주농수산물	목행수산물	5.83%	-	-	-	-	-	115	-	-	-
충남	천안농수산물	해랑수산물	6.00%	-	-	-	0.70%	0.3-0.4%	666	-	56	43
전북	전주농수산물	전주수산시장	4.64%	-	-	-	-	0.50%	274	-	-	43
		수협전주(공)	3.52%	-	-	-	-	0.50%	114	-	-	20
	익산농수산물	이리수산시장	5.00%	-	-	-	6.00%	-	268	-	123	-
경북	포항수산물	(주)신포항수산	5.00%	-	-	-	-	0.50%	-	-	-	-

주) 법인별 실제수수료는 품목별 상이할 수 있음

## 다. 축산부류

시도	시장명	법인명	수수료율					수수료금액 (백만원)				
			위탁 수수료	출하장려금			판매 장려금	시장 사용료	위탁 수수료	출하 장려금	판매 장려금	시장 사용료
				일반출하	계통출하	우수출하						
계(4개소)			-	-	-	-	-	7,793	213	84	163	
대구	대구축산	신흥산업(주)	1.50%	-	-	-	-	0.30%	347	-	-	163
인천	인천가좌축산물	삼성식품(주)	1.50%	-	-	-	-	-	49	-	-	-
광주	광주축산물	삼호축산(주)	-	-	-	-	-	-	-	-	-	-
경기	안양민영축산물	(주)협신식품	소 1.8% / 돼지 1.5%	-	-	-	-	-	7,397	213	84	-

## 라. 약용부류

시도	시장명	법인명	수수료율					수수료금액 (백만원)				
			위탁 수수료	출하장려금			판매 장려금	시장 사용료	위탁 수수료	출하 장려금	판매 장려금	시장 사용료
				일반출하	계통출하	우수출하						
계(1개소)			-	-	-	-	-	-	145	-	-	-
경북	영천약초	영천약초 도매시장(주)	5.00%	-	-	-	-	-	145	-	-	-

## IV 중도매인·매매참가인 현황

### 1 중도매인

#### 가 시장종류별 중도매인 추이

(단위 : 명)

구분		'14	'15	'16	'17	'18	'19	'20
합계		5,793	5,872	5,741	5,535	8,036	8,204	8,151
공영	중도매인(개인)	5,279	5,375	5,256	5,052	4,994	4,931	4,822
	중도매인(법인)	2,301	2,351	2,398	2,460	2,509	2,748	2,815
	소계	7,580	7,726	7,654	7,512	7,503	7,695	7,637
일반법정	중도매인(개인)	436	419	404	416	414	390	392
	중도매인(법인)	21	23	25	33	41	43	47
	소계	457	442	429	449	455	433	439
민영	중도매인(개인)	78	78	81	67	70	70	69
	중도매인(법인)	1	1	6	8	5	6	6
	소계	79	79	87	75	75	76	75

#### 나 부류별 중도매인 현황

(단위 : 명)

구분		총계	청과	수산	축산	양곡	약용
합계		8,151	6,525	1,464	103	38	21
공영	중도매인(개인)	4,822	4,193	629	-	-	-
	중도매인(법인)	2,815	2,186	629	-	-	-
	소계	7,637	6,379	1,258	-	-	-
일반법정	중도매인(개인)	392	114	185	45	37	11
	중도매인(법인)	47	15	21	-	1	10
	소계	439	129	206	45	38	21
민영	중도매인(개인)	69	11	-	58	-	-
	중도매인(법인)	6	6	-	-	-	-
	소계	75	17	-	58	-	-

### 다. 거래규모별 중도매인 현황

(단위 : 명)

부류	구분	계	1억원 미만	1~3억원	3~5억원	5~10억원	10~20억원	20~30억원	30억원 이상
총계	공영	7,637	351	721	1,082	1,997	1,756	783	947
	일반법정	439	47	46	50	97	118	37	44
	민영	75	7	2	1	2	4	8	51
	계	8,151	405	769	1,133	2,096	1,878	828	1,042
청과	공영	6,379	236	499	815	1,617	1,572	733	907
	일반법정	129	14	28	26	39	19	3	-
	민영	17	7	2	1	2	4	1	-
	계	6,525	257	529	842	1,658	1,595	737	907
수산	공영	1,258	115	222	267	380	184	50	40
	일반법정	206	10	14	23	43	66	18	32
	계	1,464	125	236	290	423	250	68	72
축산	일반법정	45	2	4	1	7	15	7	9
	민영	58	-	-	-	-	-	7	51
	계	103	2	4	1	7	15	14	60
양곡	일반법정	38	-	-	-	8	18	9	3
	계	38	-	-	-	8	18	9	3
약용	일반법정	21	21	-	-	-	-	-	-
	계	21	21	-	-	-	-	-	-



## 2 매매참가인

### 가 매매참가인 추이

(단위 : 명)

구분	'14	'15	'16	'17	'18	'19	'20
계	557	607	513	848	789	872	844
공영	557	607	513	734	712	760	761
일반법정	71	77	81	97	63	97	68
민영	13	13	23	17	14	15	15

### 나 시장종류별·부류별 매매참가인

(단위 : 명)

구분	계	청과	수산	축산	양곡	약용
계	844	471	299	53	-	21
공영	761	467	294	-	-	-
일반법정	68	1	5	41	-	21
민영	15	3	-	12	-	-

## V

## 하역 현황

## 1 시장별 하역인력 및 하역비 현황

## 가 청과부류

(단위 : 명, 백만원)

시장명	계		노동조합		용역		법인직원		자체하역반	
	하역인원	하역비	하역인원	하역비	하역인원	하역비	하역인원	하역비	하역인원	하역비
계 (32개소)	3,089	105,587	1,733	59,657	639	21,955	53	346	664	23,629
서울가락농수산물도매시장	1,116	33,899	1,091	33,402	14	424	11	73	-	-
서울강서농수산물도매시장	267	8,604	-	-	124	5,570	42	273	101	2,761
부산염곡농수산물도매시장	93	4,707	92	4,657	1	50	-	-	-	-
부산반여농수산물도매시장	89	4,616	-	-	33	1,785	-	-	56	2,831
대구북부농수산물도매시장	152	6,577	-	-	-	-	-	-	152	6,577
인천남촌농수산물도매시장	66	2,802	50	2,142	-	-	-	-	16	660
인천삼산농수산물도매시장	60	2,425	38	1,574	-	-	-	-	22	851
광주각화농수산물도매시장	95	3,566	95	3,566	-	-	-	-	-	-
광주서부농수산물도매시장	82	4,356	30	1,474	52	2,882	-	-	-	-
대전오정농수산물도매시장	80	3,714	80	3,714	-	-	-	-	-	-
대전노은농수산물도매시장	51	2,321	36	1,371	15	950	-	-	-	-
울산농수산물도매시장	42	1,651	-	-	-	-	-	-	42	1,651
수원농수산물도매시장	48	1,703	48	1,703	-	-	-	-	-	-
안양농수산물도매시장	35	1,347	-	-	35	1,347	-	-	-	-
안산농수산물도매시장	45	1,408	34	925	11	483	-	-	-	-
구리농수산물도매시장	230	8,068	84	3,007	81	2,756	-	-	65	2,305
춘천농수산물도매시장	4	83	-	-	-	-	-	-	4	83
원주농수산물도매시장	16	348	-	-	-	-	-	-	16	348
강릉농수산물도매시장	11	178	-	-	-	-	-	-	11	178
청주농수산물도매시장	52	1,548	-	-	-	-	-	-	52	1,548
충주농수산물도매시장	22	519	-	-	-	-	-	-	22	519
천안농수산물도매시장	31	1,267	-	-	19	847	-	-	12	420
전주농수산물도매시장	32	1,103	-	-	32	1,103	-	-	-	-

주) 노동조합 : 하역노조가 하역업무 시행

주) 용역 : 용역회사가 하역업무 수행

주) 법인직원 : 법인직원이 직접 하역업무 수행

주) 자체하역반 : 하역원 간에 상조회 형태로 구성되어, 하역근로자대표(하역반장)가 해당 근로자들과 하역업무를 수행

(단위 : 명, 백만원)

시장명	계		노동조합		용역		법인직원		자체하역반	
	인원	금액	인원	금액	인원	금액	인원	금액	인원	금액
익산농수산물도매시장	30	860	-	-	25	734	-	-	5	126
정읍농수산물도매시장	8	207	-	-	-	-	-	-	8	207
순천농수산물도매시장	29	1,287	-	-	15	654	-	-	14	633
포항농수산물도매시장	22	615	-	-	-	-	-	-	22	615
안동농수산물도매시장	182	2,370	-	-	182	2,370	-	-	-	-
구미농수산물도매시장	11	268	-	-	-	-	-	-	11	268
창원팔용농수산물도매시장	28	1,135	28	1,135	-	-	-	-	-	-
창원내서농수산물도매시장	27	987	27	987	-	-	-	-	-	-
진주농수산물도매시장	33	1,048	-	-	-	-	-	-	33	1,048

**나** 수산부류

(단위 : 명, 백만원)

시장명	계		노동조합		용역		법인직원		자체하역반	
	인원	금액	인원	금액	인원	금액	인원	금액	인원	금액
계(17개소)	576	5,707	438	4,051	56	661	79	985	3	10
서울가락농수산물도매시장	338	2,638	338	2,638	-	-	-	-	-	-
부산국제수산물도매시장	96	1,276	52	1,046	32	221	12	9	-	-
대구북부농수산물도매시장	24	131	-	-	6	11	18	120	-	-
광주서부농수산물도매시장	5	94	-	-	5	94	-	-	-	-
대전오정농수산물도매시장	4	128	-	-	-	-	4	128	-	-
대전노은농수산물도매시장	4	48	-	-	-	-	4	48	-	-
울산농수산물도매시장	6	143	-	-	3	108	3	35	-	-
수원농수산물도매시장	8	42	3	15	-	-	2	17	3	10
안양농수산물도매시장	7	216	-	-	7	216	-	-	-	-
안산농수산물도매시장	25	95	25	95	-	-	-	-	-	-
구리농수산물도매시장	34	774	20	257	-	-	14	517	-	-
청주농수산물도매시장	3	84	-	-	-	-	3	84	-	-
충주농수산물도매시장	2	6	-	-	1	3	1	3	-	-
천안농수산물도매시장	1	-	-	-	-	-	1	-	-	-
전주농수산물도매시장	4	21	-	-	2	8	2	13	-	-
익산농수산물도매시장	11	11	-	-	-	-	11	11	-	-
안동농수산물도매시장	4	-	-	-	-	-	4	-	-	-

주) 노동조합 : 하역노조가 하역업무 시행

주) 용역 : 용역회사가 하역업무 수행

주) 법인직원 : 법인직원이 직접 하역업무 수행

주) 자체하역반 : 하역원 간에 상조회 형태로 구성되어, 하역근로자대표(하역반장)가 해당 근로자들과 하역업무를 수행

## 2 하역장비 현황

### 가 청과부류

(단위 : 개, 대)

시장명	계	하역장비 현황							
		지게차	전동차	콘베어	대차	파렛트	핸드카	손수레	기타
계(32개소)	74,522	544	679	234	866	69,135	1,039	1,312	713
서울가락농수산물도매시장	8,684	100	363	1	-	8,000	59	161	-
서울강서농수산물도매시장	6,619	141	7	12	198	5,645	216	190	210
부산염곡농수산물도매시장	487	10	5	30	-	436	-	3	3
부산반여농수산물도매시장	2,095	11	2	24	2	2,025	20	5	6
대구북부농수산물도매시장	24,165	35	9	9	15	23,578	64	55	400
인천남촌농수산물도매시장	3,236	10	48	11	289	2,473	234	171	-
인천삼산농수산물도매시장	1,210	19	68	15	121	900	51	30	6
광주각화농수산물도매시장	1,009	25	6	20	-	400	33	525	-
광주서부농수산물도매시장	329	23	5	24	-	250	20	3	4
대전오정농수산물도매시장	1,785	10	19	2	6	1,740	6	2	-
대전노은농수산물도매시장	553	3	33	11	5	450	51	-	-
울산농수산물도매시장	862	5	2	5	2	800	5	2	41
수원농수산물도매시장	1,123	8	-	-	10	1,100	5	-	-
안양농수산물도매시장	414	4	-	-	-	400	10	-	-
안산농수산물도매시장	1,758	17	-	4	70	1,641	26	-	-
구리농수산물도매시장	4,667	50	96	2	-	4,500	19	-	-
춘천농수산물도매시장	211	2	-	2	-	200	6	1	-
원주농수산물도매시장	206	2	-	3	-	190	7	4	-
강릉농수산물도매시장	1,629	1	3	-	-	1,600	25	-	-
청주농수산물도매시장	894	2	2	3	12	850	15	6	4
충주농수산물도매시장	1,415	4	-	11	92	1,250	52	6	-
천안농수산물도매시장	143	6	-	-	-	135	2	-	-
전주농수산물도매시장	603	6	-	4	-	580	13	-	-
익산농수산물도매시장	2,042	6	3	4	-	2,015	6	3	5
정읍농수산물도매시장	321	3	1	2	-	300	3	12	-
순천농수산물도매시장	1,861	10	-	6	6	1,750	49	40	-
포항농수산물도매시장	673	6	-	4	-	630	18	15	-
안동농수산물도매시장	3,351	12	-	4	-	3,297	5	4	29
구미농수산물도매시장	516	-	4	4	34	450	7	17	-
창원팔용농수산물도매시장	818	4	-	3	4	800	4	3	-
창원내서농수산물도매시장	340	3	-	3	-	300	-	34	-
진주농수산물도매시장	503	6	3	11	-	450	8	20	5

## 나 수산부류

(단위 : 개, 대)

시장명	계	하역장비 현황							
		지게차	전동차	콘베어	대차	파렛트	핸드카	손수레	기타
계(17개소)	17,266	74	19	77	78	16,731	125	162	-
서울가락농수산물도매시장	1,272	2	-	-	-	1,200	70	-	-
부산국제수산물도매시장	4,545	20	4	74	40	4,400	7	-	-
대구북부농수산물도매시장	1,387	3	-	-	15	1,362	-	7	-
광주서부농수산물도매시장	43	2	3	1	-	30	-	7	-
대전오정농수산물도매시장	161	1	-	-	-	150	5	5	-
대전노은농수산물도매시장	25	1	-	-	-	5	5	14	-
울산농수산물도매시장	211	2	-	-	-	200	1	8	-
수원농수산물도매시장	491	4	1	1	-	480	2	3	-
안양농수산물도매시장	1,212	2	-	-	-	1,200	-	10	-
안산농수산물도매시장	2,427	16	11	-	-	2,400	-	-	-
구리농수산물도매시장	98	2	-	-	3	90	3	-	-
청주농수산물도매시장	502	2	-	-	-	500	-	-	-
충주농산물도매시장	128	1	-	-	4	120	-	3	-
천안농수산물도매시장	2,392	5	-	-	3	2,350	12	22	-
전주농수산물도매시장	568	3	-	-	-	560	2	3	-
익산농수산물도매시장	1,268	8	-	1	13	1,164	18	64	-
안동농수산물도매시장	536	-	-	-	-	520	-	16	-

### 3 시장별 하역비 부담현황

#### 가 청과부류

(단위 : 백만원)

시장명	'19			'20		
	출하자	법인	계	출하자	법인	계
계(32개소)	58,771	49,923	108,693	52,553	53,034	105,587
서울가락농수산물도매시장	10,416	24,294	34,710	8,562	25,336	33,899
서울강서농산물도매시장	-	8,033	8,033	-	8,604	8,604
부산염곡농산물도매시장	4,773	111	4,884	4,620	87	4,707
부산반여농산물도매시장	4,447	141	4,589	4,415	201	4,616
대구북부농수산물도매시장	6,245	453	6,698	5,903	674	6,577
인천남촌농산물도매시장	1,844	756	2,600	2,047	755	2,802
인천삼산농산물도매시장	1,845	741	2,587	1,551	874	2,425
광주각화농산물도매시장	3,618	67	3,685	3,507	59	3,566
광주서부농수산물도매시장	-	4,097	4,097	-	4,356	4,356
대전오정농수산물도매시장	3,682	206	3,888	3,432	282	3,714
대전노은농수산물도매시장	2,176	247	2,423	2,044	277	2,321
울산농수산물도매시장	1,758	13	1,771	1,640	11	1,651
수원농수산물도매시장	1,811	26	1,837	1,676	27	1,703
안양농수산물도매시장	-	1,219	1,219	-	1,347	1,347
안산농수산물도매시장	477	941	1,418	461	947	1,408
구리농수산물도매시장	-	7,077	7,077	-	8,068	8,068
춘천농수산물도매시장	96	5	101	79	4	83
원주농산물도매시장	248	69	317	287	61	348
강릉농산물도매시장	194	6	200	171	7	178
청주농수산물도매시장	1,457	195	1,652	1,430	118	1,548
충주농산물도매시장	521	61	582	471	48	519
천안농수산물도매시장	1,275	31	1,306	1,214	53	1,267
전주농수산물도매시장	953	228	1,181	900	203	1,103
익산농수산물도매시장	738	184	922	562	298	860
정읍농산물도매시장	243	-	243	194	13	207
순천농산물도매시장	1,219	95	1,314	1,181	106	1,287
포항농산물도매시장	645	32	677	588	27	615
안동농수산물도매시장	4,931	13	4,944	2,357	13	2,370
구미농산물도매시장	274	29	303	259	9	268
창원팔용농산물도매시장	1,199	43	1,242	1,064	71	1,135
창원내서농산물도매시장	630	438	1,068	961	26	987
진주농산물도매시장	1,054	72	1,126	976	72	1,048

**나** 수산물부류

(단위 : 백만원)

시장명	'19			'20		
	출하자	법인	계	출하자	법인	계
계(16개소)	2,548	3,379	5,927	2,276	3,430	5,707
서울가락농수산물도매시장	684	1,980	2,664	744	1,894	2,638
부산국제수산물도매시장	1,469	88	1,557	1,239	37	1,276
대구북부농수산물도매시장	9	12	21	11	120	131
광주서부농수산물도매시장	-	132	132	-	94	94
대전오정농수산물도매시장	106	43	149	100	28	128
대전노은농수산물도매시장	1	42	43	1	47	48
울산농수산물도매시장	108	52	160	97	46	143
수원농수산물도매시장	106	14	120	18	24	42
안양농수산물도매시장	-	216	216	-	216	216
안산농수산물도매시장	45	49	94	47	48	95
구리농수산물도매시장	-	656	656	-	774	774
청주농수산물도매시장	2	81	83	1	83	84
충주농산물도매시장	-	-	-	-	6	6
전주농수산물도매시장	18	2	20	18	2	21
익산농수산물도매시장	-	12	12	-	11	11
안동농수산물도매시장	-	-	-	-	-	-

## 4 파렛트 출하현황

## 가 청과부류

(단위 : 톤, 백만원)

시장명	파렛트 출하실적					
	계		국내산		수입산	
	물량	금액	물량	금액	물량	금액
계(32개소)	2,540,708	4,548,898	2,193,330	3,822,614	347,377	726,284
서울가락농수산물도매시장	1,153,140	1,866,256	1,035,195	1,642,472	117,945	223,784
서울강서농산물도매시장	361,820	728,771	301,531	602,793	60,289	125,978
부산염곡농산물도매시장	46,091	89,973	37,084	71,920	9,007	18,053
부산반여농산물도매시장	42,984	84,792	31,420	62,664	11,564	22,128
대구북부농수산물도매시장	113,837	201,114	101,625	177,730	12,212	23,384
인천남촌농산물도매시장	62,921	127,977	52,849	103,320	10,072	24,657
인천삼산농산물도매시장	69,518	136,865	60,050	116,770	9,468	20,095
광주각화농산물도매시장	117,292	208,266	105,521	181,762	11,771	26,504
광주서부농수산물도매시장	79,460	129,959	65,973	97,922	13,487	32,037
대전오정농수산물도매시장	59,565	105,990	47,073	77,488	12,492	28,502
대전노은농수산물도매시장	41,540	75,565	34,808	60,825	6,732	14,740
울산농수산물도매시장	17,380	34,899	13,894	26,012	3,486	8,887
수원농수산물도매시장	23,025	39,190	19,141	30,430	3,884	8,760
안양농수산물도매시장	22,132	46,922	18,638	37,278	3,495	9,644
안산농수산물도매시장	17,746	32,136	13,264	22,932	4,482	9,204
구리농수산물도매시장	140,689	265,917	115,286	212,821	25,403	53,095
춘천농수산물도매시장	2,617	5,844	2,540	5,709	77	135
원주농산물도매시장	7,990	18,168	6,332	13,264	1,658	4,904
강릉농산물도매시장	1,939	4,516	1,939	4,516	-	-
청주농수산물도매시장	25,089	48,935	19,599	34,711	5,490	14,224
충주농산물도매시장	4,600	10,199	2,762	5,756	1,838	4,443
천안농수산물도매시장	17,697	33,730	14,942	26,226	2,755	7,504
전주농수산물도매시장	7,007	52,368	4,215	46,701	2,792	5,667
익산농수산물도매시장	14,637	19,011	13,513	16,271	1,124	2,740
정읍농산물도매시장	2,793	4,798	1,926	2,914	867	1,884



(단위 : 톤, 백만원)

시장명	파렛트 출하실적					
	계		국내산		수입산	
	물량	금액	물량	금액	물량	금액
순천농산물도매시장	11,713	18,061	7,173	8,067	4,540	9,994
포항농산물도매시장	10,111	19,748	7,908	13,211	2,203	6,537
안동농수산물도매시장	21,196	53,735	20,879	52,689	317	1,046
구미농산물도매시장	3,237	5,668	2,143	3,204	1,094	2,464
창원팔용농산물도매시장	18,019	37,792	17,024	35,398	995	2,394
창원내서농산물도매시장	15,937	24,765	12,675	17,965	3,262	6,800
진주농산물도매시장	6,986	16,968	4,408	10,873	2,578	6,095

※ 시장별 청과부류 국내산 파렛트 출하 비중

(단위 : 톤, %)

시장명	국내산 파렛트 출하실적								
	'18			'19			'20		
	전체 물량	파렛트 출하물량	출하 비중 (%)	전체 물량	파렛트 출하물량	출하 비중 (%)	전체 물량	파렛트 출하물량	출하 비중 (%)
계(32개소)	6,261,646	1,587,969	25.4	6,432,063	1,900,718	29.6	6,146,794	2,193,330	35.7
서울가락농수산물도매시장	2,125,510	714,997	33.6	2,136,656	928,944	43.5	2,094,390	1,035,195	49.4
서울강서농산물도매시장	535,425	184,022	34.4	574,348	214,631	37.4	552,899	301,531	54.5
부산염곡농산물도매시장	353,792	29,831	8.4	370,861	36,401	9.8	347,314	37,084	10.7
부산반여농산물도매시장	256,214	25,324	9.9	263,284	24,179	9.2	242,123	31,420	13.0
대구북부농수산물도매시장	507,291	90,153	17.8	546,096	72,638	13.3	504,041	101,625	20.2
인천남촌농산물도매시장	148,509	57,132	38.5	147,883	44,367	30.0	157,007	52,849	33.7
인천삼산농산물도매시장	167,460	46,772	27.9	162,494	56,633	34.9	150,109	60,050	40.0
광주각화농산물도매시장	215,042	49,881	23.2	217,785	87,482	40.2	209,969	105,521	50.3
광주서부농수산물도매시장	211,970	44,898	21.2	226,625	59,299	26.2	209,692	65,973	31.5
대전오정농수산물도매시장	214,369	39,738	18.5	214,480	43,681	20.4	202,489	47,073	23.2
대전노은농수산물도매시장	135,487	38,108	28.1	139,906	36,002	25.7	134,389	34,808	25.9
울산농수산물도매시장	70,237	11,393	16.2	69,350	13,590	19.6	64,410	13,894	21.6
수원농수산물도매시장	84,840	22,292	26.3	86,566	16,068	18.6	77,507	19,141	24.7
안양농수산물도매시장	45,160	12,026	26.6	55,134	12,697	23.0	51,203	18,638	36.4
안산농수산물도매시장	66,501	9,031	13.6	71,060	13,140	18.5	67,303	13,264	19.7

시장명	국내산 파렛트 출하실적								
	'18			'19			'20		
	전체 물량	파렛트 출하물량	출하 비중 (%)	전체 물량	파렛트 출하물량	출하 비중 (%)	전체 물량	파렛트 출하물량	출하 비중 (%)
계(32개소)	6,261,646	1,587,969	25.4	6,432,063	1,900,718	29.6	6,146,794	2,193,330	35.7
구리농수산물도매시장	347,750	89,922	25.9	364,322	108,856	29.9	346,415	115,286	33.3
춘천농수산물도매시장	12,900	2,631	20.4	11,478	3,052	26.6	8,920	2,540	28.5
원주농산물도매시장	24,559	5,693	23.2	23,235	5,785	24.9	20,090	6,332	31.5
강릉농산물도매시장	19,472	2,308	11.9	19,848	2,072	10.4	18,077	1,939	10.7
청주농수산물도매시장	78,497	16,881	21.5	78,213	17,270	22.1	73,493	19,599	26.7
충주농산물도매시장	27,042	1,967	7.3	27,190	2,605	9.6	24,015	2,762	11.5
천안농수산물도매시장	60,128	15,636	26.0	63,258	18,456	29.2	61,432	14,942	24.3
전주농수산물도매시장	67,814	8,207	12.1	65,622	4,753	7.2	59,392	4,215	7.1
익산농수산물도매시장	45,419	14,593	32.1	46,281	4,791	10.4	43,610	13,513	31.0
정읍농산물도매시장	14,930	2,477	16.6	14,425	1,418	9.8	12,107	1,926	15.9
순천농산물도매시장	70,217	5,512	7.8	73,044	9,019	12.3	68,469	7,173	10.5
포항농산물도매시장	30,612	5,162	16.9	33,128	6,439	19.4	30,516	7,908	25.9
안동농수산물도매시장	143,397	13,231	9.2	145,047	20,857	14.4	148,517	20,879	14.1
구미농산물도매시장	17,518	1,304	7.4	16,426	1,772	10.8	14,698	2,143	14.6
창원팔용농산물도매시장	56,335	13,316	23.6	59,183	16,666	28.2	50,215	17,024	33.9
창원내서농산물도매시장	53,612	10,468	19.5	52,942	14,101	26.6	49,788	12,675	25.5
진주농산물도매시장	53,637	3,063	5.7	55,891	3,052	5.5	52,197	4,408	8.4

주) '19년 전체 시장 전체 국내산 물량 수정 : 6,376,172톤(기존) → 6,432,063톤(변경)

## 나 수산부류

(단위 : 톤, 백만원)

시장명	파렛트 출하실적					
	계		국내산		수입산	
	물량	금액	물량	금액	물량	금액
계(16개소)	139,562	499,939	55,641	282,623	83,921	217,316
서울가락농수산물도매시장	42,657	212,006	27,596	148,075	15,061	63,931
부산국제수산물도매시장	78,212	187,697	20,141	87,729	58,071	99,968
대구북부농수산물도매시장	2,312	20,604	430	4,267	1,882	16,337
광주서부농수산물도매시장	1,831	13,685	1,547	12,321	284	1,364
대전오정농수산물도매시장	120	635	120	635	-	-
대전노은농수산물도매시장	1,311	8,501	805	4,702	506	3,799
울산농수산물도매시장	230	669	22	103	208	566
수원농수산물도매시장	30	295	30	295	-	-
안양농수산물도매시장	682	2,834	245	1,456	437	1,378
구리농수산물도매시장	8,777	34,443	3,494	14,326	5,283	20,117
청주농수산물도매시장	265	1,629	56	344	209	1,285
충주농수산물도매시장	222	631	21	10	201	621
천안농수산물도매시장	304	7,525	102	4,005	202	3,520
전주농수산물도매시장	762	3,675	239	2,110	523	1,565
익산농수산물도매시장	1,358	1,779	513	711	845	1,068
안동농수산물도매시장	489	3,331	280	1,534	209	1,797

## VI

## 쓰레기처리 현황

## 1 처리시설 및 처리현황

(단위 : 톤, 백만원)

시장명	처리시설				연간처리량 및 비용				처리방식
	청과		수산		청과		수산		
	건조식	탈수식	건조식	탈수식	처리량	비용	처리량	비용	
계	-	22	-	-	64,548	9,540	11,087	965	
서울가락농수산물 도매시장	-	-	-	-	7,034	774	3,875	197	용역
서울강서농산물 도매시장	-	-	-	-	3,362	341	-	-	퇴비화
부산염곡농수산물 도매시장	-	2	-	-	5,769	1,082	-	-	용역
부산반여농수산물 도매시장	-	2	-	-	8,130	86	-	-	위탁
부산국제수산물 도매시장	-	-	-	-	-	-	-	-	-
대구북부농수산물 도매시장	-	1	-	-	9,434	1,026	386	51	위탁
인천남촌농수산물 도매시장	-	1	-	-	1,836	198	-	-	환경위원회
인천삼산농수산물 도매시장	-	1	-	-	1,542	231	-	-	용역
광주각화농수산물 도매시장	-	1	-	-	3,148	372	-	-	용역
광주서부농수산물 도매시장	-	1	-	-	1,880	274	620	98	용역
대전오정농수산물 도매시장	-	1	-	-	1,226	102	272	35	청과 : 위탁 / 수산 : 무상위탁
대전노은농수산물 도매시장	-	1	-	-	2,724	461	-	-	환경관리위원회
울산농수산물 도매시장	-	2	-	-	485	78	305	-	청과 : 위탁 / 수산 : 무상위탁
수원농수산물 도매시장	-	1	-	-	2,885	302	397	42	용역
안양농수산물 도매시장	-	1	-	-	2,780	329	1,391	211	용역

시장명	처리시설				연간처리량및 비용				처리방식
	청과		수산		청과		수산		
	건조식	탈수식	건조식	탈수식	처리량	비용	처리량	비용	
안산농수산물 도매시장	-	1	-	-	365	340	116	73	용역
구리농수산물 도매시장	-	-	-	-	6,679	2,152	3,305	173	사업장폐기물 공동운영기구, 용역
춘천농수산물 도매시장	-	-	-	-	357	50	-	-	용역
원주농산물 도매시장	-	-	-	-	224	103	-	-	용역
강릉농산물 도매시장	-	1	-	-	414	8	-	-	자체 운반처리
청주농수산물 도매시장	-	-	-	-	559	71	46	14	환경관리위원회 (위탁)
충주농수산물 도매시장	-	-	-	-	347	99	-	-	충주중원청과(주)에 위임 처리
천안농수산물 도매시장	-	1	-	-	581	71	218	53	청과 : 용역 / 수산 : 폐기물업체
전주농수산물 도매시장	-	-	-	-	364	77	93	3	용역
익산농수산물 도매시장	-	-	-	-	-	-	18	2	퇴비화
정읍농산물 도매시장	-	-	-	-	-	-	-	-	정읍시에서 수거
순천농산물 도매시장	-	-	-	-	253	250	-	-	용역
포항농산물 도매시장	-	-	-	-	102	124	-	-	용역
안동농수산물 도매시장	-	-	-	-	484	174	45	12	청과 :용역 / 수산 : 용역
구미농산물 도매시장	-	1	-	-	62	1	-	-	자체 파쇄·탈수
창원팔용농산물 도매시장	-	2	-	-	321	114	-	-	용역
창원내서농산 물도매시장	-	-	-	-	346	180	-	-	위탁
진주농산물 도매시장	-	1	-	-	855	70	-	-	용역

## VII

## 상장예외품목 현황

## ◆ 청과(8개 시장), 수산(5개 시장)

시장명	부류	품목수	상장예외품목
서울가락농수산물도매시장	청과	115	꽃감, 대추, 머루, 모과, 무화과, 버찌, 산딸기, 살구, 석류, 앵두, 오디, 은행, 잣, 탕자, 호두, 매실, 밤, 건포도, 망고, 보리수, 아몬드, 아보카도, 코코넛, 다래, 레몬, 자몽, 파인애플, 고구마, 무순, 유채, 춘채, 갓, 강남콩, 동부, 땅콩, 완두콩, 채두, 풋콩, 더덕, 마, 아콘, 연근, 토란, 도라지, 총각무, 우엉, 건고추, 깐마늘, 마늘, 마늘쫑, 산물쪽파, 생강, 겨자잎, 고나, 방울양배추, 브로코리, 비타민, 비트, 빈스, 셀러리, 순무, 신선초, 아스파라거스, 알파파, 적환무, 칼리후라워, 케일, 파세리, 루비볼, 양상추, 목이버섯, 석이버섯, 영지버섯, 고들빼기, 고비, 고사리, 냉이, 달래, 도토리, 돈나물, 두릅, 명아주, 비름, 속새, 쑥, 씬바귀, 원추리, 죽순, 참나물, 취나물, 건가지, 건표고, 계피, 무말랭이, 박고지, 호박고지, 가축나무순, 고추잎, 머위, 솔잎, 호박잎, 고구마순, 숙주나물, 콩나물, 토란대, 잎나물, 다시마, 말, 청각, 톳, 파래, 물미역, 채소기타, 두부, 묵류
	수산	75	민물장어, 해초류, 홍어, 가오리, 고니, 가공 문어, 가공 참치, 가공 장어, 가공 복어, 가공 조갯살류, 가공 낙지, 가공 오징어, 가공 게, 가공 생선알류, 기타 가공어류, 망둥어, 준치, 붕어, 가물치, 송어, 자라류, 냉동 복어, 가공주꾸미, 가공생선살류, 냉동낙지, 냉동주꾸미, 기타냉동어류, 재첩, 맛, 개조개, 게, 가무락, 갑오징어, 눈우렁, 문어, 게지, 해삼, 우렁이, 개량조개, 개불, 꿀뚜기, 해파리, 피조개, 한치, 가재, 대합, 전복, 새조개, 백합, 키조개, 활우렁쉥이, 활낙지, 패류기타, 새우젓, 멸치젓, 창란젓, 명란젓, 젓갈류 기타, 굴비, 줄기미역, 염장미역, 조미오징어, 조미쭈뽀포, 조미명태포, 조미김, 조미조개살, 봉지미역, 건과류, 조미다시마, 쭈뽀포, 노가리채, 건한치, 코다리명태, 건양미리, 명태피포
서울강서농산물도매시장	청과	122	다래, 레몬, 망고, 블루베리, 석류, 자몽, 파인애플, 체리, 머루, 모과, 앵두, 오디, 은행, 호두, 보리수, 아보카도, 유자, 용과, 망고스틴, 상수리, 듀리안, 꽃감, 무화과, 살구, 밤, 산딸기, 대추, 아로니아, 야자, (수입)과일기타, 포도(수입), 무순, 유채, 씬추, 춘채, 봄동배추, 아욱, 근대, 땅콩, 콩류, 더덕, 도라지, 연근, 토란, 마, 아콘, 수삼, 건고추, 생강, 마늘쫑, 순무, 신선초, 아스파라거스, 알로에, 겨자잎, 비타민, 그린빈스, 적환무, 칼리후라워, 케일, 파세리, 치커리, 허브, 고나, 빈스, 청경채, 피망, 루비볼, 세러리, 비트, 로메인, 방울양배추, 고들빼기, 고사리, 방풍나물, 세발나물, 속새, 씬바귀, 원추리, 죽순, 비름, 쑥, 돌나물, 적치, 당귀잎, 뉴그린, 치곤, 곤드레, 새싹, 산채, 참깨, 고수, 취나물, 참나물, 냉이, 달래, 두릅, 솔잎, 목이버섯, 석이버섯, 영지버섯, 양송이버섯, 싸리버섯, 만가닥버섯, 건가지, 무말랭이, 호박고지(건호박), 숙주나물, 콩나물, 토란대, 고추잎, 머위대, 머위잎, 호박잎, 다시마, 청각, 톳, 파래, 물미역, 채소기타, 두부, 묵류
부산엄궁농산물도매시장	청과	19	무배추 6개 품목(무, 배추, 양배추, 알타리무, 열무, 단배추(열갈이 포함), 양념 13개 품목(건고추, 깐마늘, 깐마늘, 생강, 냉동고추, 쪽파총자, 참깨, 들깨, 말, 건청각, 홍고추대기, 청각, 톳나물)
부산반여농산물도매시장	청과	18	무, 배추, 양배추, 알타리무, 열무, 단배추(열갈이배추 포함), 양파, 고구마, 쪽파, 부추, 풋마늘, 깐마늘, 건고추, 생강, 참깨, 들깨, 건마늘, 청각
부산국제수산물도매시장	수산	2개 부류	냉동수산물(냉동어류, 냉동갑각류, 냉동연체동물 등), 수산물단순가공품(염장품, 훈제품, 조미가공품, 건제품 등)

시장명	부류	품목수	상장예외품목
대구북부농수산물도매시장	청과	84	겨자, 계피, 고수, 곤달비, 곤드레나물, 근대, 금강초, 레드쉬, 로메인, 두릅, 무순, 민들레, 방풍나물, 보라수, 비타민, 빈스, 새싹, 시레기, 식용허브, 신선초, 여주, 오기피, 울, 원추리, 음나무순, 참당귀, 참죽나무순, 청경채, 콩잎, 토란, 국산마늘, 건가지, 고구마순, 고들빼기, 고사리, 고추잎, 냉이, 달래, 더덕, 도라지, 돌나물, 동초, 마늘쫑, 머위잎, 박, 박고지, 방아, 봉동, 배추뿌리, 참나물, 썩, 썬바귀, 아욱, 열거리, 우영잎, 죽순, 취나물, 호박고지, 갓, 호박잎, 알타리무, 대파, 쪽파, 건고추, 미나리(비포장), 부추(비포장), 상추(비포장), 시금치(비포장), 겨자채, 양상추, 치커리, 컴프리 케일, 콜리플라워, 브로콜리, 샐러리, 아스파라거스, 오크라, 파세리, 무, 배추, 양배추
울산농수산물도매시장	수산	28	절단오징어, 절단가미오징어, 훈제오징어, 구이오징어, 진공포장오징어, 절단문어, 조미포류, 조미취치포, 조미김, 조미조개살, 조미명태포, 가공포장미역, 다시마튀김, 새우튀김, 새우젓, 멸치젓, 까나리젓, 창란젓, 명란젓, 꼴뚜기젓, 어리굴젓, 대구포, 가오리포, 찢은복어포, 찢은명태포, 해파리, 자반, 미역귀
수원농수산물도매시장 (‘20년 4월 상장예외 폐지)	청과	50	단얼갈이, 알배기배추, 열무, 알타리무, 간쪽파, 쪽파, 고구마, 단시금치, 돌산갓, 새싹, 실부추, 미나리, 돌미나리, 비름나물, 섬초, 포향초, 아욱, 근대, 청상추, 부추, 양상추, 치커리, 청경채, 샐러리, 적채, 파프리카, 비트, 파세리, 브로콜리, 콜라비, 칼리플라워, 특수쌈채류, 마늘쫑, 청피망, 홍피망, 실파, 취나물, 참나물, 달래, 참느타리, 양송이, 표고, 새송이, 오이맛고추, 레몬, 단호박, 추키니호박, 생강, 미역, 파래
안산농수산물도매시장	수산	1	아귀
구리농수산물도매시장	청과	106	땅콩, 호두, 냉동과일, 마늘쫑, 쪽파, 간마늘, 생강, 건고추, 참깨, 들깨, 참기름, 들기름, 미나리, 갓, 토란대, 신선초, 청경채, 무순, 고수, 적근대, 적치, 겨자, 고들빼기, 달래, 썩, 썬바귀, 냉이, 모시대, 비름, 머위, 호박잎, 피마자, 비트, 적환무, 파세리, 케일, 샐러리, 칼리플라워, 양상추, 브로콜리, 치커리, 알로에, 당귀, 로즈, 비타민, 로메인, 오크랩, 뉴그린, 빈스, 아스파라거스, 알파파, 라디치오, 바실, 솔부추, 치곤, 롤라로사, 파마그린, 채소기타, 유채, 더덕, 도라지, 새싹채소, 고비, 속샘, 취나물, 고사리, 죽순, 두릅, 돌나물, 민들레, 방풍, 원추리, 알타리무, 마, 토란, 연근, 목이버섯, 석이버섯, 영지버섯, 동부, 완두콩, 채두, 강낭콩, 풋콩, 야콘, 무말랭이, 호박고지, 고구마줄기, 계피, 다래순, 잎마늘, 무청(시레기), 세발, 파래, 물미역, 미역줄기, 씀다시마, 매생이, 청태, 꼬시래기, 청각, 톳, 수삼(미삼, 장뇌), 유자청, 절임배추(김치)
	수산	51	가무락, 가재, 개불, 게지, 개조개, 게(꽃게제외), 대합, 문어, 맛, 재첩, 백합, 새조개, 우렁이, 전복, 키조개, 피조개, 해삼, 해파리, 가공품기타, 비막치어, 갈치포, 건가오리, 건까나리, 건멸치, 건꼴뚜기, 건공치, 김, 건물메기, 건문어, 건미역, 건해삼, 건새우, 건오징어, 건조개살, 건해파리, 건홍합, 과메기, 굴비, 노가리, 다시마, 대구포, 밴댕이, 명태(코다리제외), 밴어포, 실치, 취치포, 건한치, 제수용품, 건어류기타, 건파래, 양미리
진주농수산물도매시장	청과	11	건고추, 간마늘, 생강, 참깨, 들깨, 땅콩, 두류, 고춧가루, 둥글래, 홍화씨, 기타 잡곡류

# 20년 공영도매시장 청과부류 주요 통계

## ① 공영도매시장 청과부류 분류별 현황

(단위 : 개소, 명)

구분	도매시장	법인	중도매인	시장도매인	출하자
공영	32	82(33)	6,379	60	710,781
중앙	9	30(10)	3,735	-	272,832
지방	23	52(23)	2,644	60	437,949

주) 중앙도매시장 : 농안법 상 해당지역 및 그 인접지역에서 도매의 중심이 되는 도매시장  
(서울가락, 부산염곡, 대구북부, 인천남촌, 인천삼산, 광주각화, 대전오정, 대전노은, 울산)  
주) ( )는 도매시장 공판장 수

## ② 공영도매시장 청과부류 거래현황

(단위 : 천톤, 억원)

구분	거래물량	비중	거래금액	비중
전체	6,658	-	126,318	-
가락시장	2,281	34%	45,338	36%

## ③ 공영도매시장 청과부류 유통종사자 현황

(단위 : 명)

구분	도매법인 (경매사)	중도매인	매매참가인	출하자	
				일반출하자	산지유통인
전체	2,032(950)	6,379	467	710,781	6,838
가락시장	467(231)	1,491	129	66,317	1,946



#### 4 서울가락 농수산물도매시장 거래제도별 청과부류 거래

(단위 : 천톤)

구분		청과			
		물량		금액	
전체	합계	6,658	(100%)	126,318	(100%)
	경매	4,541	(68%)	87,777	(69%)
	정가수의	1,267	(19%)	22,294	(18%)
	상장예외	482	(7%)	8,445	(7%)
	시장도매인	367	(6%)	7,802	(6%)
가락시장	합계	2,281	(100%)	45,338	(100%)
	경매	1,797	(79%)	34,579	(76%)
	정가수의	300	(13%)	5,534	(12%)
	상장예외	184	(8%)	5,225	(12%)
	시장도매인	-	-	-	-
강서	합계	624	(100%)	12,106	(100%)
	경매	205	(33%)	3,385	(28%)
	정가수의	48	(8%)	742	(6%)
	상장예외	4	(1%)	178	(1%)
	시장도매인	367	(59%)	7,802	(64%)

# 20년 공영도매시장 청과부류 주요 통계

## 5 공영도매시장 내 청과부류 수입농산물 거래 추이

(단위 : 천톤)

구분	공영 도매시장 거래량	도매시장 거래량				전체 청과부류 수입량	수입농산물의 도매시장 경유율
		국내산		수입산			
		거래량	비중	거래량	비중		
'08	6,589	6,254	95%	335	5%	-	-
'09	6,511	6,230	96%	281	4%	1,323	21.20%
'10	6,226	5,868	94%	358	6%	1,675	21.40%
'11	6,468	6,049	94%	419	6%	1,930	21.70%
'12	6,496	6,087	94%	409	6%	2,001	20.40%
'13	6,857	6,358	93%	499	7%	1,966	25.40%
'14	7,216	6,755	94%	461	6%	1,865	24.70%
'15	7,118	6,587	93%	531	7%	2,134	24.90%
'16	7,027	6,478	92%	549	8%	2,226	24.70%
'17	7,013	6,389	91%	624	9%	2,510	24.90%
'18	6,843	6,261	91%	581	9%	2,499	23.20%
'19	6,945	6,432	93%	513	7%	2,479	20.70%
'20	6,658	6,146	92%	512	8%	2,443	20.96%

주) 전체 청과부류 수입량 집계는 '09년부터 실시(aT)

## 6 공영도매시장 청과부류 상장예외거래 현황

### 가 시장별 상장예외품목

시장명	품목수	품목	지정사유			지정기간	비고
			1호	2호	3호		
서울가락	115	파인애플, 마늘 등	97	2	16	'20.1.1~12.31	매년 지정
서울강서	122	건고추, 레몬 등	116	2	4	'20.7.1~'21.6.30	매년 지정
부산염곡	19	무, 배추, 깐마늘 등	-	-	19	'99.08.23~	'99년 이후, 기간 제한없음
부산반여	18	무, 배추, 깐마늘 등	-	-	18	'00.12.22~'07.06.01~	'00년(13품목), '07년(4품목) 기간제한없음
대구북부	84	무, 배추, 건고추 등	30	-	54	'01.9.1~ '09.9.1~ '14.8.1~ '19.5.7~	'01년(51품목), '09년(3품목), '14년(29품목), '19년(1품목) 격년지정('20.1월~)
구리	106	쪽파, 깐마늘 등	106	-	-	'20.1.1~12.31	매년 지정
진주	11	건고추, 깐마늘 등	11	-	-	'20.1.28~'23.1.27	-
경기수원	50	열무, 부추 등	-	7	43	'16.4.1~'18.3.31	격년 지정('20.4월 폐지)

주) 관련법 : 농수산물 유통 및 가격안정에 관한 법률 시행규칙 제27조(상장되지 아니한 농수산물의 거래허가)

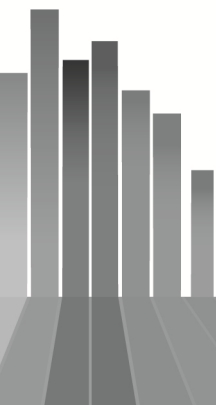
- 1호 : 연간 반입물량 누적비율이 하위 3퍼센트 미만에 해당하는 소량 품목
- 2호 : 품목의 특성으로 인하여 해당품목을 취급하는 중도매인이 소수인 품목
- 3호 : 그 밖에 상장거래에 의하여 중도매인이 해당 농수산물을 매입하는 것이 현저히 곤란하다고 도매시장 개설자가 인정하는 품목

## 나 시장별 상장예외품목 거래현황

시장명	거래물량(천톤)				거래금액(억원)			
	'17년	'18년	'19년	'20년	'17년	'18년	'19년	'20년
서울가락	216	199	197	184	5,063	5,056	4,848	5,225
	(9.0%)	(8.4%)	(8.4%)	(8.1%)	(12.3%)	(12.0%)	(12.0%)	(11.5%)
서울강서	0.8	3	3	4	24	92	150	178
	(0.1%)	(0.4%)	(0.5%)	(0.6%)	(0.2%)	(0.8%)	(1.4%)	(1.5%)
부산염곡	138	138	141	137	954	939	864	1,015
	(35.7%)	(36.6%)	(36.3%)	(37.5%)	(19.0%)	(18.7%)	(18.0%)	(19.4%)
부산반여	57	54	54	48	564	544	517	562
	(20.4%)	(19.9%)	(19.4%)	(18.7%)	(12.0%)	(11.5%)	(11.2%)	(11.4%)
대구북부	106	101	104	95	955	958	847	983
	(19.9%)	(19.1%)	(18.4%)	(18.1%)	(12.0%)	(11.9%)	(10.8%)	(11.3%)
경기구리	15	14	15	14	475	461	468	465
	(3.8%)	(3.6%)	(3.8%)	(3.7%)	(7.1%)	(6.8%)	(7.1%)	(6.5%)
경기수원	0.6	0.3	1	1	20	11	46	18
	(0.6%)	(0.3%)	(1.1%)	(0.7%)	(1.3%)	(0.7%)	(3.2%)	(1.2%)
합 계	533	509	515	482	8,054	8,061	7,741	8,445
	(7.6%)	(7.4%)	(7.4%)	(7.2%)	(7.0%)	(6.9%)	(6.8%)	(6.7%)

주) 서울강서 농산물도매시장은 '17년 7월 상장예외를 처음으로 지정·운영되어 거래실적 낮은 수준

주) ( ) : 각 도매시장 내에서 전체거래실적 중 상장예외품목 비중



# 3부

## 부 록

- Ⅰ. 도매시장별 현황 자료
- Ⅱ. 산지공판장 현황
- Ⅲ. 산지위판장 현황
- Ⅳ. 관련협회 현황



## I 도매시장별 현황 자료

## 1 도매시장 현황표

구분	번호	시장명	개장일	입주법인(개소) (시장도매인)	규모(㎡)		전화번호
					부지	건물	
공영	1	서울가락동농수산물도매시장	'85.06.19	9	543,451	441,820	(02) 3435-1000
	2	서울강서농산물도매시장	'04.02.25	3(60)	213,032	131,216	(02) 2640-6000
	3	부산염곡농산물도매시장	'93.12.21	3	154,190	91,838	(051) 310-8282
	4	부산반여농산물도매시장	'00.12.22	3	151,642	76,615	(051) 550-8222
	5	부산국제수산물도매시장	'08.09.18	4	102,011	112,351	(051) 220-8811
	6	대구북부농수산물도매시장	'88.10.07	5(4)	154,121	97,982	(053) 803-7000
	7	인천남촌농산물도매시장	'20.03.02	4	169,851	136,175	(032) 426-8303
	8	인천삼산농산물도매시장	'01.05.09	3	107,912	59,155	(032) 440-6450
	9	광주각회동농산물도매시장	'91.02.27	3	56,206	35,657	(062) 613-5522
	10	광주서부농수산물도매시장	'04.04.20	4	111,201	61,696	(062) 613-2400
	11	대전오정농수산물도매시장	'87.11.02	3	70,854	44,548	(042) 270-7998
	12	대전노은농수산물도매시장	'01.07.21	3	112,282	53,714	(042) 270-7944
	13	울산농수산물도매시장	'90.03.20	5	41,305	18,861	(052) 267-7220
	14	수원농수산물도매시장	'93.02.27	5	26,112	25,490	(031) 228-2723
	15	안양농수산물도매시장	'97.09.06	3	84,941	55,944	(031) 8045-2631
	16	안산농수산물도매시장	'98.02.27	3	42,449	28,303	(031) 481-2771
	17	구리농수산물도매시장	'97.06.09	5	192,838	145,387	(031) 560-5100
	18	춘천농수산물도매시장	'96.09.06	2	31,150	13,535	(033) 253-3891
	19	원주농산물도매시장	'01.04.04	2	44,800	13,995	(033) 737-4351
	20	강릉농산물도매시장	'99.11.24	1	67,915	16,866	(033) 646-4654
	21	청주농수산물도매시장	'88.11.10	3	44,088	20,302	(043) 201-2194
	22	충주농수산물도매시장	'95.11.15	3	45,756	15,341	(043) 850-3941
	23	천안농수산물도매시장	'95.07.18	3	56,395	30,456	(041) 521-2841
	24	전주농수산물도매시장	'93.10.29	4	59,578	24,317	(063) 281-5372
	25	익산농수산물도매시장	'98.01.05	3	105,782	23,777	(063) 859-5294
	26	정읍농산물도매시장	'00.03.10	2	70,917	16,793	(063) 532-4001
	27	순천농산물도매시장	'01.04.19	3	74,461	31,426	(061) 749-8811
	28	포항농산물도매시장	'01.10.26	3	84,053	30,787	(054) 270-4787
	29	안동농수산물도매시장	'97.04.21	2(1)	84,818	20,264	(054) 840-3816
	30	구미농산물도매시장	'01.04.17	2	83,049	23,833	(054) 480-4751
	31	창원팔용농산물도매시장	'95.10.14	2	50,284	32,610	(055) 225-7861
	32	창원내서농산물도매시장	'02.12.27	2	78,820	34,501	(055) 225-7821
	33	진주농산물도매시장	'99.11.24	2	77,254	40,065	(055) 749-6195
일반법정	1	서울노량진수산물도매시장	'71.06.	1	40,450	118,346	(02) 2254-8000
	2	서울양재양곡도매시장	'88.08.03	-	32,095	18,090	(02) 576-3690
	3	대구축산물도매시장	'81.04.01	1	37,597	12,219	(053) 380-2100
	4	대구한약재도매시장	'82.07.01	(1)	1,430	1,135	(053) 254-4646
	5	인천가좌축산물도매시장	'82.06.21	1	8,758	5,816	(032) 575-9801
	6	광주축산물도매시장	'84.06.01	1	18,127	7,227	(062) 571-8118
	7	목포농산물도매시장	'97.05.26	1	14,275	5,452	(061) 281-4751
	8	여수농산물도매시장	'14.12.01	1	1,560	1,207	(061) 663-4860
	9	포항수산물도매시장	'09.12.09	1	14,420	1,242	(054) 247-9975
	10	경주농산물도매시장	'63.10.18	1	1,173	181	(054) 772-3232
	11	김천농산물도매시장	'06.05.01	1	16,339	4,073	(054) 434-3493
	12	영천농산물도매시장	'82.06.20	1	4,757	2,226	(054) 333-6111
	13	영천약초도매시장	'15.10.17	1	2,470	1,655	(054) 333-0710
민영	1	인양민영축산물도매시장	'98.11.	1	20,547	24,430	(031) 447-9001
	2	상주민영농산물도매시장	'72.08.23	1	2,950	1,418	(054) 535-2991
	3	영주민영농산물도매시장	'16.06.24	1	33,347	4,813	(054) 636-0310

주) 입주법인란의 괄호 안은 시장도매인 개소 수

주) 서울양재양곡도매시장은 양곡공판장 폐업('10.12)이후, 서울시농수산물공사에서 운영중

주) 대구한약재도매시장은 기존 법인인 (주)대구한약재도매시장 영업종료('19.12) 후 시장도매인 제도로 지정·운영('20.6.1)

주) 강릉농산물도매시장의 (주)강릉농산물은 공공출자법인(주요 주주는 강릉시, 강릉원예농업조합, 강릉농협협동조합)

2 공영도매시장별 현황

# 01 서울특별시 가락동 농수산물도매시장

## 1. 시장개요



○ 위치	서울특별시 송파구 양재대로 932 (가락동 600)
○ 개 장 일	1985.06.19
○ 사업기간	1979 ~ 1985
○ 사 업 비	800억원(국고 347, 시비 208, 차관 245)
○ 연 락 처	전화 (02) 3435-1000 팩스 (02) 3435-0603
○ 홈페이지	www.garak.co.kr

## 2. 주요 시설규모

(단위 : m<sup>2</sup>)

부지	건물	법인사무실	경매장	중도매인		저온저장고	주차장
				점포	사무실		
543,451	441,820	7,578	32,537	31,888 (982)	15,546 (403)	3,192 (8)	145,135 (5,319)

주) ( )는 개수이며, 주차장의 ( )는 동시주차 가능대수임

### 3. 유통종사자 현황

#### ● 도매시장법인(공판장) 현황

(단위 : 백만원)

법인명	대표자	지정기간	자본금	연락처
서울청과(주)	김용진	'17.01.01 ~ '21.12.31	9,400	(02) 3435-2000
(주)중앙청과	이원석	'17.01.01 ~ '21.12.31	8,200	(02) 3435-3700
동화청과(주)	홍성호	'17.01.01 ~ '21.12.31	5,000	(02) 3435-7000
한국청과(주)	박상현	'17.01.01 ~ '21.12.31	11,415	(02) 3435-1110
대아청과(주)	박재욱	'17.01.01 ~ '21.12.31	5,000	(02) 3435-8800
농협가락(공)	심민섭	-	-	(02) 3435-0610
강동수산(주)	윤준열, 최정희	'17.01.01 ~ '21.12.31	5,000	(02) 3435-3300
서울건해산물(주)	오정근, 박정남	'17.01.01 ~ '21.12.31	6,000	(02) 407-7871
수협가락(공)	김경범	-	-	(02) 407-4464

#### ● 거래관계자 현황

(단위 : 명, 개소)

중도매인			경매사			매매참가인	산지유통인	하역인
청과	수산	계	청과	수산	계			
1,491 (1,225)	446 (347)	1,937 (1,572)	231	35	266	136	4,767	1,454

주) ( )는 중도매법인 수



#### 4. 품목별 경매시간

##### ● 청과

시간	주요품목	장소
02:00~	감귤, 참외, 딸기, 포도 복숭아, 단감, 메론, 수박	과일 경매장
07:00~	늪은호박, 단호박, 풋마늘	채소 경매장
08:30~	사과, 배, 키위, 유자, 꽃감, 수입과일	과일 경매장
11:00~	수삼(화요일, 금요일)	채소 경매장
14:30~	당근	배추 경매장
18:00~	엽채류(박스)	채소 경매장
19:00~	엽채류	채소 경매장
21:30~	감자, 고구마, 버섯	채소 경매장
22:00~	오이, 호박, 가지	채소 경매장
22:30~	고추, 피망, 파프리카	채소 경매장

※ 경매 휴무일 : 토요일 18:00(경매 종료) ~ 일요일 16:00(경매 시작)

##### ● 수산

시간	주요품목	장 소
23:00~	대중선어	경매장
00:30~	패류	
01:00~	선어, 냉동	
02:30~	고급선어, 활어	
06:00~	김, 오징어	
06:30~	미역	
08:00~	명태	
07:00~	건포류	

## 5. 법인별 거래실적

(단위 : 톤, 백만원)

법인명	'20 거래실적		연간 거래일수	일평균	
	물량	금액		거래물량	거래금액
계	2,372,931	5,097,387	308	7,750	16,630
서울청과(주)	337,670	803,645	306	1,103	2,626
(주)중앙청과	341,419	837,072	306	1,116	2,736
동화청과(주)	379,901	770,636	306	1,242	2,518
한국청과(주)	389,801	692,953	306	1,274	2,265
대아청과(주)	444,305	397,281	306	1,452	1,298
농협가락(공)	204,386	509,708	309	661	1,650
상장예외(청과)	183,977	522,534	306	601	1,708
소 계 (청과)	2,281,459	4,553,829	306	7,456	14,882
강동수산(주)	34,764	174,360	306	114	570
서울건해산물(주)	16,927	150,669	300	56	502
수협가락(공)	19,289	78,430	308	63	255
상장예외(수산)	20,492	140,099	332	62	422
소 계 (수산)	91,472	543,558	311	294	1,748

## ● 가락시장 점유율 추이

(단위 : %)

구분	'13	'14	'15	'16	'17	'18	'19	'20
물 량	33.7 (33.0)	33.5 (33.7)	32.3 (32.3)	33.7 (34.0)	34.1 (34.4)	34.0 (34.3)	33.6 (33.6)	34.3 (34.3)
금 액	36.2 (36.2)	36.3 (35.5)	34.7 (34.1)	36.7 (36.6)	36.1 (35.8)	36.4 (36.0)	36.2 (35.6)	36.8 (36.1)

주 1) 전체 공영시장 중에서 가락시장 점유율

2) 괄호 내 숫자는 전체 공영도매시장 청과부류 거래실적 중에서 가락시장 청과부류의 점유율

# 02

## 서울특별시 강서 농산물도매시장

### 1. 시장개요



○ 위치	서울특별시 강서구 발산로 40(외발산동)
○ 개 장 일	2004.02.25(경매제시장) 2004.06.14(시장도매인제시장)
○ 사업기간	1997 ~ 2004
○ 사 업 비	2,392억원(국고 807, 지방비 1,060, 기타 525)
○ 연 락 처	전화 (02) 2640-6000 팩스 (02) 2640-6060
○ 홈페이지	<a href="http://www.garak.co.kr">http://www.garak.co.kr</a>

### 2. 주요 시설규모

(단위 : m<sup>2</sup>)

부지	건물	법인사무실	경매장	중도매인		저온저장고	주차장
				점포	사무실		
213,032	131,216	2,184	15,798	8,091 (192)	9,032 (192)	10,203 (80)	32,684 (2,634)

주) ( )는 개수이며, 주차장의 ( )는 동시주차 가능대수임 (종합식자재매장 신규건축으로 주차장 감소)

### 3. 유통종사자 현황

#### ● 도매시장법인(공판장) 현황

(단위 : 백만원)

법인명	대표자	지정기간	자본금	연락처
서부청과(주)	정분도	'17.01.01 ~ '21.12.31	5,276	(02) 2640-8000
강서청과(주)	박상현	'17.01.01 ~ '21.12.31	5,100	(02) 2640-9000
강서농협(공)	현병찬	-	-	(02) 2640-7000

## ● 거래 관계자 현황

(단위 : 명, 개소)

중도매인			경매사			매매참가인	산지유통인	하역인
청과	수산	계	청과	수산	계			
286 (180)	-	286 (180)	34	-	34	14	111	152

주) ( )는 중도매법인 수

## 4. 품목별 경매시간

시간	주요품목	장소
20:30~	〈강서청과〉- 근교산 채소류(대파, 쪽파, 단엽채류) 〈농협(공)〉- 근교 채소류 〈서부청과〉- 밭짐채소, 대파류	청과동
21:00~	〈서부청과〉- 엽채류	트럭동 / 청과동
22:30~	〈강서청과〉- 시금치, 상추, 봄동, 깎쪽파, 미나리, 부추, 브로컬리, 양상추 〈농협(공)〉- 무, 배추, 채소류 전체 〈서부청과〉- 쪽파, 버섯류, 배추, 무, 알타리	청과동
23:00~	〈강서청과〉- 양파, 고구마, 감자, 당근, 양배추 〈서부청과〉- 구근류	트럭동 / 청과동
23:30~	〈강서청과〉- 무, 배추, 알타리	청과동
24:00~	〈서부청과〉- 과채류	청과동
00:00~	〈강서청과〉- 오이, 호박, 가지, 고추, 피망	청과동
02:30~	〈강서청과〉- 감귤, 포도, 참외, 복숭아, 딸기, 토마토, 메론 〈농협(공)〉- 감귤, 단감, 딸기, 토마토, 메론, 참외, 포도 등 〈서부청과〉- 딸기, 복숭아	청과동
03:00~	〈서부청과〉- 참외	청과동
03:30~	〈서부청과〉- 감귤, 자두, 매실, 살구	청과동
04:00~	〈서부청과〉- 뽕은감, 토마토, 잡과	청과동
09:00~	〈강서청과〉- 사과, 배, 감, 유자, 수박 〈농협(공)〉- 사과, 배, 수박 〈서부청과〉- 사과, 수박, 배, 반시	청과동

※ 경매 휴무일 : 토요일 11:00(경매 종료) ~ 일요일 20:30(경매 시작)

## 5. 법인별 거래실적

(단위 : 톤, 백만원)

법인명	'20 거래실적		연간 거래일수	일평균	
	물량	금액		거래물량	거래금액
계	623,541	1,210,632	306	2,038	3,956
서부청과(주)	96,015	163,602	306	314	535
강서청과(주)	50,476	65,806	306	165	215
농협강서(공)	105,837	183,301	306	346	599
상장예외	3,751	17,754	306	12	58
시장도매인 전체	367,463	780,169	306	1,201	2,550
(채소류 시장도매인)	181,036	282,563	306	592	923
(과일류 시장도매인)	186,427	497,606	306	609	1,626

주) 채소류인 수박, 참외, 토마토, 딸기는 과일류 시장도매인 실적에 포함

## 6. 시장도매인 반입형태별 거래실적(매수/위탁)

(단위 : 톤, 백만원)

구분	2018		2019		2020	
	물량	금액	물량	금액	물량	금액
시장도매인 거래실적	340,502	662,208	371,207	691,128	367,463	780,169
매수판매	146,343	306,754	159,313	325,643	156,855	368,667
(매수비중)	(43.0%)	(46.3%)	(42.9%)	(47.1%)	(42.7%)	(47.3%)
국내산	92,419	199,443	108,581	218,194	103,083	246,624
수입산	53,924	107,311	50,732	107,449	53,772	122,043
위탁판매	194,159	355,454	211,894	365,485	210,607	411,502
(위탁비중)	(57.0%)	(53.7%)	(57.1%)	(52.9%)	(57.3%)	(52.7%)
국내산	193,214	354,108	211,243	364,447	207,552	408,400
수입산	945	1,346	651	1,038	3,056	3,102

## 7. 시장도매인 현황

## ● 시장도매인별 현황

(단위 : 톤, 백만원)

주취급부류	시장도매인명	대표자	'20 거래실적		자본금	연락처
			물량	금액		
총계	-	-	367,463	780,169	-	-
채소류	(주)장원F&F	정은숙	5,850	10,333	872	(02) 2640-9901
	우림웰빙청과(주)	김진광	3,895	8,575	800	(02) 2640-9902
	선인농산(주)	안여숙	9,129	19,166	800	(02) 2640-9903
	(주)영진농산	장상문	7,329	9,244	950	(02) 2640-9001
	남평농산(주)	김상철	7,153	14,342	860	(02) 2640-9905
	(주)섬광유통	백종률	12,161	11,155	880	(02) 2640-9972
	낙연상사(주)	박재현	12,736	20,992	800	(02) 2640-9907
	백천청과(주)	백인기	3,870	7,525	800	(02) 2640-9908
	도농상사(주)	김성일	3,862	7,002	800	(02) 2640-9889
	천일농산F&V(주)	채민석	6,985	9,775	875	(02) 2640-9910
	(주)신영진청과	장희철	11,530	19,339	800	(02) 2640-9911
	무안청과(주)	성시영	9,202	9,752	990	(02) 2640-9912
	(주)경창유통	김순화	6,623	11,727	800	(02) 2640-9913
	서울NH청과(주)	김영철	3,532	11,098	1,198	(02) 2666-8449
	무등농산(주)	김경희 외 1	6,863	10,275	800	(02) 2640-9308
	(주)한진청과	김중수 외 1	7,175	6,497	900	(02) 2640-9916
	고영유통(주)	이재하 외 1	7,941	10,335	800	(02) 2640-9917
	충남농산(주)	박금식	2,809	6,807	830	(02) 2640-9918
	당근조광농산물(주)	정성관	4,012	5,784	960	(02) 2640-9919
	덕안청과(주)	이구복	3,815	7,152	850	(02) 2640-9920
	경남야채(주)	최도용	6,409	15,720	800	(02) 2640-9931
	강서진영유통(주)	오덕환	4,057	9,514	800	(02) 2640-9922
	(주)태화상사	김 영	16,264	17,752	800	(02) 2640-8765
	(주)새싹유통	최민호	4,234	4,804	800	(02) 2640-8720
	(주)강서명일농산	김준희	1,486	3,470	800	(02) 2640-8956
	(주)매일청과	안중각	2,979	2,026	800	(02) 2640-8959
	(주)초록유통	정제영	4,933	5,739	800	(02) 2640-8966
	(주)강서시장농산	김한수	1,053	2,469	800	(02) 2640-8711
	(주)초록상사	김지윤	3,151	4,195	800	(02) 2640-8717
소계(29개소)			181,036	282,563	24,565	

(단위 : 톤, 백만원)

주취급부류	시장도매인명	대표자	'20 거래실적		자본금	연락처
			물량	금액		
과실류	서서울청과(주)	장기석 외 2	3,432	8,384	840	(02) 2640-8777
	광원유통(주)	김염규 외 1	5,255	17,722	800	(02) 2640-8366
	대성청과(주)	최병호	7,572	11,704	800	(02) 2640-7603
	한마음농산(주)	최연주	3,829	11,032	800	(02) 2640-8899
	청수농산(주)	임완상	3,998	8,986	920	(02) 2640-8833
	태진청과(주)	박지영	10,941	29,196	800	(02) 2640-8381
	우진해성청과(주)	이병규 외 2	3,832	10,860	810	(02) 2640-8866
	일광상회(주)	유걸하 외 2	4,829	17,631	800	(02) 2640-7733
	중원청과(주)	김용문	7,087	14,944	901	(02) 2640-8924
	(주)경동유통	정동진 외 1	9,225	30,954	800	(02) 2640-7782
	(주)현대유통	김일환 외 2	4,925	13,936	850	(02) 2640-7911
	서농청과(주)	정희용 외 1	4,991	15,991	1,020	(02) 2640-7935
	청호청과(주)	명용택 외 1	7,360	16,471	800	(02) 2640-8450
	(주)성심유통	김창식 외 3	4,651	11,745	870	(02) 2640-8810
	선광청과(주)	최병구 외 1	5,728	16,218	900	(02) 2640-8969
	삼팔중앙(주)	이운직	5,972	12,844	800	(02) 2640-7763
	한웅청과(주)	한근수 외 1	7,846	23,349	800	(02) 2640-7900
	(주)한국청과위탁판매	김희연 외 2	5,207	17,268	800	(02) 2640-8902
	(주)썬후르츠	우영석외 1	3,539	9,362	866	(02) 2640-7830
	천안상사(주)	이종은	5,406	23,322	800	(02) 2640-7710
	대우삼삼유통(주)	류한호 외 2	4,022	15,746	870	(02) 2640-7965
	김포청과(주)	강이순	2,124	7,294	800	(02) 2640-7475
	(주)과일랜드	김성기 외 1	8,450	26,545	926	(02) 2640-7990
	공향경진청과(주)	정광은	3,267	9,109	800	(02) 2640-9189
	서광유통(주)	김현업	17,141	31,188	800	(02) 2640-7877
	매산농산(주)	김영용	6,311	14,112	800	(02) 2640-9300
	고향청과(주)	허병관	4,052	11,190	800	(02) 2640-8881
	(주)TF유통	김명철 외 1	8,304	20,286	800	(02) 2640-7035
	주인농산(주)	최병모 외 1	6,821	10,702	800	(02) 2640-7363
	(주)경방농산	임성찬 외 1	6,268	15,828	850	(02) 2640-7200
	(주)탑후르츠	박병재	4,042	13,686	800	(02) 2640-8715
소계(31개소)		186,427	497,606	25,823		

주) 채소류인 수박, 참외, 토마토, 딸기는 과실류 시장도매인 실적에 포함

## 03

## 부산광역시 엄궁농산물도매시장

## 1. 시장개요



○ 위 치	부산광역시 사상구 농산물시장로 9(엄궁동)
○ 개 장 일	1993.12.21
○ 사업기간	1990.02 ~ 1993.03
○ 사 업 비	571억원(국고 125, 지방비 147, 기타 299)
○ 연 락 처	전화 (051) 310-8282 팩스 (051) 310-8280
○ 홈페이지	www.busan.go.kr/egmarket

## 2. 주요시설규모

(단위 : m<sup>2</sup>)

부지	건물	법인사무실	경매장	중도매인		저온저장고	주차장
				점포	사무실		
154,190	91,838	-	21,360	10,890 (436)	- ( - )	3,551 (-)	18,837 (-)

주) ( )는 개수이며, 주차장의 ( )는 동시주차 가능대수임

## 3. 유통종사자 현황

## ● 도매시장법인(공판장) 현황

(단위 : 백만원)

법인명	대표자	지정기간	자본금	연락처
부산청과(주)	김대영	'19.12.04 ~ '26.12.03	4,333	(051) 320-5000
항도청과(주)	이호성	'19.12.04 ~ '26.12.03	3,000	(051) 317-6611
농협부산(공)	서상진	-	-	(051) 314-4989



## ● 거래관계자 현황

(단위 : 명, 개소)

중도매인			경매사			매매참가인	산지유통인	하역인
청과	수산	계	청과	수산	계			
344 (10)	-	344 (10)	45	-	45	7	7	93

주) ( )는 중도매법인 수

## 4. 품목별 경매시간

시간	주요 품목류	장소
03:00~04:00	엽채류, 과채류 및 근채류	부산청과, 향도청과 내 경매장
04:00~05:00	조미채소류, 서류, 과일과채류	부산청과 내 경매장
04:30~07:00	과일류	향도청과 과일 경매장
05:00~06:00	과일과채류, 수입류	부산청과 내 경매장
06:00~07:00	과실류, 수실류, 양파, 늪은호박	부산청과 내·외곽(양파, 늪은호박) 경매장
16:00~17:00	엽경채류	향도청과 채소 경매장
16:30~18:00	버섯류	향도청과 버섯 경매장
17:00~19:00	버섯류	부산청과 내 버섯경매장

※ 경매 휴무일 : 토요일 08:00(경매 종료) ~ 일요일 15:00(경매 시작)

## 5. 법인별 거래실적

(단위 : 톤, 백만원)

법인명	'20 거래실적		연간 거래일수	일평균	
	물량	금액		거래물량	거래금액
계	365,054	523,538	306	1,193	1,711
부산청과(주)	64,938	116,373	306	212	380
향도청과(주)	67,832	115,241	306	222	377
농협부산(공)	95,293	190,382	306	311	622
상장예외(청과)	136,991	101,542	306	448	332

## 04

## 부산광역시 반여농산물도매시장

## 1. 시장개요



- 위 치 부산광역시 해운대구 수영강변대로 626(반여동)
- 개 장 일 2000.12.22
- 사업기간 1994.07. ~ 2000.11.
- 사 업 비 876억원(국고 299, 지방비 74, 기타 503)
- 연 락 처 전화 (051) 550-8222
- 홈페이지 <http://busan.go.kr/bymarket/>

## 2. 주요시설규모

(단위 : m<sup>2</sup>)

부지	건물	법인사무실	경매장	중도매인		저온저장고	주차장
				점포	사무실		
151,642	76,615	4,503	24,880	17,817	4,903 (46)	4,813 (24)	19,827 (1,434)

주) ( )는 개수이며, 주차장의 ( )는 동시주차 가능대수임

## 3. 유통종사자 현황

## ● 도매시장법인(공판장) 현황

(단위 : 백만원)

법인명	대표자	지정기간	자본금	연락처
동부청과(주)	이장희	'18.09.07 ~ '25.09.06	3,000	(051) 666-5000
부산중앙청과(주)	이환범	'18.11.20 ~ '25.11.19	3,000	(051) 666-2000
농협반여(공)	우상길	-	-	(051) 666-1000

### ● 거래관계자 현황

(단위 : 명, 개소)

중도매인			경매사			매매참가인	산지유통인	하역인
청과	수산	계	청과	수산	계			
264 (22)	-	264 (22)	35	-	35	16	51	89

주) ()는 중도매법인 수

### 4. 품목별 경매시간

시간	주요 품목류	장소
02:30~18:00	채소류	경매장
04:00~18:00	과일류	경매장
02:30~03:00	엽경채류	채소경매장
03:00~04:00	과채류	채소경매장
04:00~05:00	부리채소류, 과일과채류	채소경매장, 과일경매장
05:00~06:00	과일과채류, 과실류	과일경매장
06:00~07:00	과일과채류, 과실류	과일경매장
16:00~17:00	버섯류	채소경매장
01:00~06:00	채소류	공판장
03:00~06:30	과일류	공판장

※ 경매 휴무일 : 토요일 08:00(경매 종료) ~ 일요일 15:00(경매 시작)

### 5. 법인별 거래실적

(단위 : 톤, 백만원)

법인명	'20 거래실적		연간 거래일수	일평균	
	물량	금액		거래물량	거래금액
계	258,080	490,966	306	1,685	3,206
동부청과(주)	64,964	133,756	307	843	1,604
부산중앙청과(주)	62,772	129,413	307	212	436
농협반여(공)	82,053	171,647	306	204	422
상장예외(청과)	48,291	56,150	306	268	561

## 05

## 부산광역시 국제수산물도매시장

## 1. 시장개요



- 위 치 부산광역시 서구 원양로 35(암남동)
- 개 장 일 2008.09.18
- 사업기간 2000.12. ~ 2008.09.
- 사 업 비 2,090억원(국고 1,463, 지방비 627)
- 연 락 처 전화 (051) 220-8811
- 홈페이지 <http://www.busan.go.kr/fishmarket>

## 2. 주요시설규모

(단위 : m<sup>2</sup>)

부지	건물	법인사무실	경매장	중도매인		저온저장고	주차장
				점포	사무실		
102,011	112,351	1,006	24,815	4,375 (167)	3,509 (117)	1,435 (3)	21,617 (1,506)

주) ( )는 개수이며, 주차장의 ( )는 동시주차 가능대수임

## 3. 유통종사자 현황

## ● 도매시장법인(공판장) 현황

(단위 : 백만원)

법인명	대표자	지정기간	자본금	연락처
부산감천항수산물시장(주)	박인걸	'18.05.30 ~ '25.05.29	10,550	(051) 220-8000
(주)삼성아이에프엠	엄주택	'20.01.22 ~ '27.01.21	5,000	(051) 220-8400
(주)부산수산물(공)	박극제	-	-	(051) 220-8202
부산시수협감천(공)	김용실	-	-	(051) 220-8333

## ● 거래관계자 현황

(단위 : 명, 개소)

중도매인			경매사			매매참가인	산지유통인	하역인
청과	수산물	계	청과	수산물	계			
-	184 (58)	184 (58)	-	16	16	265	393	96

주) ( )는 중도매법인 수

## 4. 품목별 경매시간

시간	주요 품목류	장소
07:30 ~	연근해 수산물	경매장
10:00 ~	냉동수산물, 선어	경매장
11:00 ~	냉동수산물(냉동명태 외)	경매장
16:00 ~	활어, 선어	경매장 및 활어보관동

## 5. 법인별 거래실적

(단위 : 톤, 백만원)

법인명	'20 거래실적		연간 거래일수	일평균	
	물량	금액		거래물량	거래금액
계	92,763	231,786	195	476	1,189
부산감천항수산물시장(주)	10,720	31,177	276	39	113
(주)삼성아이에프엠	58,738	100,152	229	256	437
(주)부산수산물(공)	16,720	74,035	216	77	343
부산시수협감천(공)	6,464	25,861	187	35	138
상장예외(수산)	121	561	65	2	9

## 06

## 대구광역시 북부 농수산물도매시장

## 1. 시장개요



- 위 치 대구광역시 북구 매천로 18길 34(매천동)
- 개 장 일 1988.10.07
- 사업기간 1984 ~ 1988
- 사 업 비 664억원(국고 40, 지방비 301, 기타 323)
- 연 락 처 전화 (053) 803-7000
- 홈페이지 <http://daegu.go.kr/eco/index.do>

## 2. 주요 시설규모

(단위 : m<sup>2</sup>)

부지	건물	법인사무실	경매장	중도매인		저온저장고	주차장
				점포	사무실		
154,121	97,982	7,069	31,795	11,527 (314)	2,151 (71)	2,588 (29)	16,661 (1,444)

주) ( )는 개수이며, 주차장의 ( )는 동시주차 가능대수임 / 실제 사용하고 있는 면적 및 개수로 산출

## 3. 유통종사자 현황

## ● 도매시장법인(공판장) 현황

(단위 : 백만원)

법인명	대표자	지정기간	자본금	연락처
대구중앙청과(주)	이용우	'17.05.15 ~ '22.05.14	2,640	(053) 312-9111
효성청과(주)	김형수	'18.01.01 ~ '22.12.31	2,000	(053) 311-3322
대양청과(주)	박기형	'18.01.01 ~ '22.12.31	2,100	(053) 312-1155
농협북대구(공)	최호달	-	-	(053) 312-8611
대구경북원에농협(공)	윤재근	-	-	(053) 312-1792

● 거래관계자 현황

(단위 : 명, 개소)

중도매인			경매사			매매참가인	산지유통인	하역인
청과	수산	계	청과	수산	계			
297 (165)	-	297 (165)	69	-	69	52	987	152

주) ( )는 중도매법인 수

4. 품목별 경매시간

시간	주요 품목류	장소
05:30~	서류 (감자, 고구마)	농산A동
06:00~	과일 (딸기, 수박, 참외, 토마토 포함)	농산A동
07:00~	엽채류 (무, 배추, 양배추) ※ 양파는 9시부터	경매장A동
15:00~	채소 및 과채 규격품	경매장A동, 농산B동
15:00~	버섯류	경매장A동, 농산A동

※ 경매 휴무일 : (채소) 금요일 19:00(경매 종료) ~ 일요일 09:00(경매 시작)  
(과일) 토요일 10:00(경매 종료) ~ 월요일 06:00(경매 시작)

5. 법인별 거래실적

(단위 : 톤, 백만원)

법인명	'20 거래실적		연간 거래일수	일평균	
	물량	금액		거래물량	거래금액
계	531,475	949,484	260	2,044	3,652
대구중앙청과(주)	84,127	201,845	305	276	662
효성청과(주)	122,835	203,309	305	403	667
대양청과(주)	124,177	201,705	302	411	668
농협북대구(공)	60,073	123,030	303	198	406
대구경북원예농협(공)	36,465	43,492	301	121	144
상장예외(청과)	94,505	98,269	305	310	322
소 계 (청과)	522,182	871,651	303	1,723	2,877
대구신화수산(주)	5,288	49,502	365	14	136
(주)매천수산	3,621	25,845	365	10	71
팔공에스에프	31	144	8	4	18
중앙수산	354	2,342	44	8	53
소 계 (수산)	9,293	77,833	196	47	397

## 6. 시장도매인 현황

● 주 취급부류 : 수산물

● 시장도매인별 현황

(단위 : 톤, 백만원)

법인명	대표자	지정기간	자본금	연락처
대구신화수산(주)	고종근	'19.01.01 ~ '23.12.31	1,000	(053) 313-8886
(주)매천수산	박준화	'18.10.01 ~ '23.09.30	1,450	(053) 267-3737
팔공에스에프	김정용	'20.11.16 ~ '25.11.15	700	(053) 214-3780
중앙수산	김기방	'20.08.18 ~ '25.08.17	2,000	(053) 247-9000



# 07

## 인천광역시 남촌농산물도매시장

### 1. 시장개요



- 위 치 인천광역시 남동구 비류대로 763
- 개 장 일 2020.03.02.
- 사업기간 2012 ~ 2020
- 사 업 비 3,109억원 (지방비 3,109)
- 연 락 처 전화 (032) 426-8303
- 홈페이지 <https://www.incheon.go.kr/gm>

### 2. 주요시설규모

(단위 : m<sup>2</sup>)

부지	건물	법인사무실	경매장	중도매인		저온저장고	주차장
				점포	사무실		
169,851	136,175	1,864	15,464	15,354 (360)	490 (8)	2,387 (8)	34,318 (2,824)

주) ( )는 개수이며, 주차장의 ( )는 동시주차 가능대수임

### 3. 유통종사자 현황

#### ● 도매시장법인(공판장) 현황

(단위 : 백만원)

법인명	대표자	지정기간	자본금	연락처
인천농산물(주)	조경진	'15.01.11 ~ '22.01.10	3,000	(032) 421-3766
(주)대인농산	노봉환	'20.01.11 ~ '25.01.10	2,000	(032) 435-1112
덕풍청과(주)	강관석	'19.01.11 ~ '27.01.10	1,600	(032) 438-9380
인천원예농협남촌(공)	정종성	-	-	(032) 424-2201

## ● 거래관계자 현황

(단위 : 명, 개소)

중도매인			경매사			매매참가인	산지유통인	하역인
청과	수산	계	청과	수산	계			
344 (4)	-	344 (4)	56	-	56	28	72	66

주) ( )는 중도매법인 수

## 4. 품목별 경매시간

시간	주요 품목류	장소
02:00~15:00	고추, 오이, 호박, 엽채류, 대파, 감자, 고구마, 양파, 무, 배추 등	채소1,2동
04:30~15:00	사과, 배, 포도, 토마토, 바나나 등	과일동

※ 경매 휴무일 : 토요일 09:00(경매 종료) ~ 월요일 02:00(경매 시작)

## 5. 법인별 거래실적

(단위 : 톤, 백만원)

법인명	'20 거래실적		연간 거래일수	일평균	
	물량	금액		거래물량	거래금액
계	174,205	313,003	304	573	1,030
인천농산물(주)	52,321	89,603	304	172	295
(주)대인농산	36,019	66,369	304	118	218
덕풍청과(주)	42,117	80,053	304	139	263
인천원예농협남촌(공)	43,748	76,978	304	144	253

# 08

## 인천광역시 삼산농산물도매시장

### 1. 시장개요



- 위 치 인천광역시 부평구 영성동로 46(삼산동 7-1)
- 개 장 일 2001.05.09
- 사업기간 1995 ~ 2000
- 사 업 비 65억원(국고 25, 지방비 16, 기타 24)
- 연 락 처 전화 (032) 440-6450
- 홈페이지 <http://sm.incheon.go.kr>

### 2. 주요시설규모

(단위 : m<sup>2</sup>)

부지	건물	법인사무실	경매장	중도매인		저온저장고	주차장
				점포	사무실		
107,912	59,155	1,102	18,003	-	1,701 (14)	1,509 (24)	42,092 (1,304)

주) ( )는 개수이며, 주차장의 ( )는 동시주차 가능대수임

### 3. 유통종사자 현황

#### ● 도매시장법인(공판장) 현황

(단위 : 백만원)

법인명	대표자	지정기간	자본금	연락처
(주)경인농산	김정복	'20.05.04 ~'25.05.08	3,294	(032) 507-6800
(주)부평농산	김무용	'20.05.09 ~'27.05.08	3,936	(032) 521-2345
인천월예농협삼산(공)	이기용	-	-	(032) 508-5611

## ● 거래관계자 현황

(단위 : 명, 개소)

중도매인			경매사			매매참가인	산지유통인	하역인
청과	수산	계	청과	수산	계			
249 (0)	-	249 (0)	42	-	42	3	39	60

주) ( )는 중도매법인 수

## 4. 품목별 경매시간

시간	주요 품목류	장소
02:00 ~	채소	채소 경매장
05:00 ~	과일	과일 경매장

※ 경매 휴무일 : 토요일 08:00(경매 종료) ~ 월요일 02:00(경매 시작)

## 5. 법인별 거래실적

(단위 : 톤, 백만원)

법인명	'20 거래실적		연간 거래일수	일평균	
	물량	금액		거래물량	거래금액
계	164,792	275,840	304	542	907
(주)경인농산	52,212	87,401	304	172	288
(주)부평농산	57,897	92,297	304	190	304
인천원예농협삼산(공)	54,683	96,142	304	180	316

# 09

## 광주광역시 각화동 농산물도매시장

### 1. 시장개요



- 위 치 광주광역시 북구 동문대로 260(각화동)
- 개 장 일 1991.02.27
- 사업기간 1988.10 ~ 1991.12
- 사 업 비 146억원(국고 17, 지방비 6, 기타 123)
- 연 락 처 전화 (062) 613-5522
- 홈페이지 <http://gakhwa-market.gwangju.go.kr>

### 2. 주요 시설규모

(단위 : m<sup>2</sup>)

부지	건물	법인사무실	경매장	중도매인		저온저장고	주차장
				점포	사무실		
56,206	35,657	2,068	27,190	-	617 (39)	3,191 (247)	4,980 (433)

주) ( )는 개수이며, 주차장의 ( )는 동시주차 가능대수임

### 3. 유통종사자 현황

#### ● 도매시장법인(공판장) 현황

(단위 : 백만원)

법인명	대표자	지정기간	자본금	연락처
광주청과(주)	기희주	'21.08.01 ~ '26.07.31	1,505	(062) 528-6100
광주중앙청과(주)	박장재	'21.08.01 ~ '26.07.31	2,100	(062) 250-6311
광주원예농협(공)	정일기	-	-	(062) 250-7000

## ● 거래관계자 현황

(단위 : 명, 개소)

중도매인			경매사			매매참가인	산지유통인	하역인
청과	수산	계	청과	수산	계			
365 (45)	-	365 (45)	39	-	39	11	231	95

주) ( )는 중도매법인 수

## 4. 품목별 경매시간

시간	주요 품목류	장소
04:30~07:00	배추, 무, 양파, 감자, 고구마, 상추 등 엽경채류, 조미채소류	법인별 채소1,2경매장
06:00~12:00	사과, 배, 토마토, 딸기, 감귤, 참외 등 과실류, 과채류	법인별 청과경매장
11:30~15:00	상추, 시금치 등 엽경채류	법인별 채소1경매장

※ 경매 휴무일 : 토요일 08:00(경매 종료) ~ 월요일 02:00(경매 시작)

## 5. 법인별 거래실적

(단위 : 톤, 백만원)

법인명	'20 거래실적		연간 거래일수	일평균	
	물량	금액		거래물량	거래금액
계	223,054	397,849	309	722	1,288
광주청과(주)	61,267	105,556	309	198	342
광주중앙청과(주)	76,350	128,349	309	247	415
광주원에능협(공)	85,437	163,944	309	276	531

# 10

## 광주광역시 서부 농수산물도매시장

### 1. 시장개요



- 위 치 광주광역시 서구 매월2로 16
- 개 장 일 2004.04.20
- 사업기간 1998 ~ 2004
- 사 업 비 41.1억원(국고 0.1, 지방비 41)
- 연 락 처 전화 (062) 613-2400
- 홈페이지 <http://seobu-market.gwangju.go.kr>

### 2. 주요 시설규모

(단위 : m<sup>2</sup>)

부지	건물	법인사무실	경매장	중도매인		저온저장고	주차장
				점포	사무실		
111,201	61,696	1,573	19,253	580 (30)	1,655 (26)	3,578 (26)	12,975 (1,130)

주) ( )는 개수이며, 주차장의 ( )는 동시주차 가능대수임

### 3. 유통종사자 현황

#### ● 도매시장법인(공판장) 현황

(단위 : 백만원)

법인명	대표자	지정기간	자본금	연락처
(주)호남청과	고인수	'19.03.29 ~ '24.03.28	3,720	(062) 612-6000
두레청과(주)	한동주, 한수영	'19.03.29 ~ '24.03.28	3,050	(062) 655-6688
농협광주(공)	옥영석	-	-	(062) 651-4900
수협광주(공)	조대식	-	-	(062) 655-9777

### ● 거래관계자 현황

(단위 : 명, 개소)

중도매인			경매사			매매참가인	산지유통인	하역인
청과	수산	계	청과	수산	계			
373 (81)	35 (-)	408 (81)	42	6	48	4	1,111	87

주) ( )는 중도매법인 수

## 4. 품목별 경매시간

### ● 청과

시간	주요 품목류	장소
05:00~08:00	채소류 경매	채소 경매장
07:00~11:00	과일류 경매	과일 경매장
12:00~14:00	채소류 경매	채소 경매장

※ 경매 휴무일 : 토요일 14:00(경매 종료) ~ 월요일 04:00(경매 시작)

### ● 수산

시간	주요 품목류	장소
05:00~05:30	활패류 및 선어	수산동 경매장
05:30~06:00	냉동 및 패류	수산동 경매장

## 5. 법인별 거래실적

(단위 : 톤, 백만원)

법인명	'20 거래실적		연간 거래일수	일평균	
	물량	금액		거래물량	거래금액
계	241,948	517,135	309	783	1,674
(주)호남청과	80,786	164,414	308	262	534
두레청과(주)	72,715	157,808	308	236	512
농협광주(공)	74,889	160,910	308	243	522
소 계 (청과)	238,390	483,132	308	774	1,569
수협광주(공)	3,558	34,003	310	11	110
소 계 (수산)	3,558	34,003	310	11	110



# 11

## 대전광역시 오정 농수산물도매시장

### 1. 시장개요



○ 위 치	대전광역시 대덕구 한밭대로 987
○ 개 장 일	1987.11.02
○ 사업기간	1984.07 ~ 1987.06
○ 사 업 비	398억원(국고 119, 지방비 156, 차관 123)
○ 연 락 처	전화 (042) 270-7998 팩스 (042) 628-3051
○ 홈페이지	www.daejeon.go.kr/ohj/index.do

### 2. 주요시설규모

(단위 : m<sup>2</sup>)

부지	건물	법인사무실	경매장	중도매인		저온저장고	주차장
				점포	사무실		
70,854	44,548	39,356	15,306	9,666 (360)	401 (2)	1,946 (50)	12,087 (968)

주) ( )는 개수이며, 주차장의 ( )는 동시주차 가능대수임

### 3. 유통종사자 현황

#### ● 도매시장법인(공판장) 현황

(단위 : 백만원)

법인명	대표자	지정기간	자본금	연락처
대전청과(주)	송우영	'19.07.01 ~ '23.06.30	5,700	(042) 622-7754
농협대전(공)	송필룡	-	-	(042) 624-7781
한밭수산(주)	김중구	'19.07.01 ~ '24.06.30	1,700	(042) 634-5221

## ● 거래관계자 현황

(단위 : 명, 개소)

중도매인			경매사			매매참가인	산지유통인	하역인
청과	수산	계	청과	수산	계			
308 (1)	53	361 (1)	28	4	32	4	1,797	84

주) ( )는 중도매법인 수

## 4. 품목별 경매시간

### ● 청과

시간	주요 품목류	장소
00:00 ~ 05:30	오이, 상추, 고추, 열무, 파, 양파 등 엽·근채류 그 밖의 채소류/감자, 고구마, 버섯류 등 그 밖의 서류	채소 경매장, 복합 상가동 경매장
04:00 ~ 10:00	사과, 배, 포도, 복숭아, 수박, 토마토 등 그 밖의 과실류	복합 상가동 경매장

※ 경매 휴무일 : 토요일 12:00(경매 종료) ~ 월요일 00:00(경매 시작)

### ● 수산

시간	주요 품목류	장소
04:00 ~	활어, 선어, 조개류, 갑각류, 그 밖의 어류	수산부류 경매장
07:00 ~	건어류	건어부류 경매장

## 5. 법인별 거래실적

(단위 : 톤, 백만원)

법인명	'20 거래실적		연간 거래일수	일평균	
	물량	금액		거래물량	거래금액
계	225,869	442,284	306	738	1,445
대전청과(주)	85,713	152,624	306	280	499
농협대전(공)	136,042	260,159	306	445	850
소 계 (청과)	221,755	412,783	306	725	1,349
한밭수산(주)	4,114	29,501	306	13	96
소 계 (수산)	4,114	29,501	306	13	96

# 12

## 대전광역시 노은 농수산물도매시장

### 1. 시장개요



○ 위치	대전광역시 유성구 노은동로 33
○ 개 장 일	2001.07.21
○ 사업기간	1995.09 ~ 2001.04
○ 사 업 비	949억원(국고 379, 지방비 178, 기타 392)
○ 연 락 처	전화 (042) 270-7944 팩스 (042) 477-6105
○ 홈페이지	<a href="http://www.daejeon.go.kr/noe/index.do">http://www.daejeon.go.kr/noe/index.do</a>

### 2. 주요시설규모

(단위 : m<sup>2</sup>)

부지	건물	법인사무실	경매장	중도매인		저온저장고	주차장
				점포	사무실		
112,282	53,714	2,169	19,960	9,163 (300)	60 (3)	2,860 (61)	12,469 (1,004)

주) ( )는 개수이며, 주차장의 ( )는 동시주차 가능대수

### 3. 유통종사자 현황

#### ● 도매시장법인(공판장) 현황

(단위 : 백만원)

법인명	대표자	지정기간	자본금	연락처
대전중앙청과(주)	송성철	'17.07.01 ~ '22.06.30	3,000	(042) 477-6665
대전원협노은(공)	김의영	-	-	(042) 476-5200
대전노은진영수산(주)	이재윤, 현종석	'21.05.12 ~ '26.05.11	2,500	(042) 824-1101

### ● 거래관계자 현황

(단위 : 명)

중도매인			경매사			매매참가인	산지유통인	하역인
청과	수산	계	청과	수산	계			
232 (1)	34 (2)	266 (2)	26	4	30	9	258	55

주) ( )는 중도매법인 수

## 4. 품목별 경매시간

### ● 청과

시간	주요 품목류	장소
00:20 ~	엽경채류 (상추, 깻잎, 시금치, 부추, 썩갓 등)	청과물동
01:30 ~	고추, 버섯, 피망 등	청과물동
01:30 ~	오이, 호박, 가지	청과물동
01:50 ~	열무, 알타리, 쪽파, 통마늘, 얼가리 등	친환경동
02:00 ~	대파, 배추, 무, 양배추	트럭B동
02:30 ~	감자, 고구마, 양파, 당근 등	서류동
04:30 ~	과일류 (사과, 배, 감, 포도, 딸기, 토마토, 수박, 감귤 등)	청과물동
12:30 ~ 03:30	채소 (버섯류, 엽채류, 과채류, 조미채소류 등)	청과물동, 채소동, 친환경동
04:30 ~ 07:00	과일(감귤, 사과, 포도, 참외, 수박 등)	청과물동

※ 경매 휴무일 : 토요일 12:00(경매 종료) ~ 월요일 00:00(경매 시작)

### ● 수산

시간	주요 품목류	장소
05:30 ~	선어, 조개류, 갑각류, 그밖의 어류	경매장
07:00 ~	건어류	경매장
09:00 ~	활어	경매장

## 5. 법인별 거래실적

(단위 : 톤, 백만원)

법인명	'20 거래실적		연간 거래일수	일평균	
	물량	금액		거래물량	거래금액
계	150,010	295,349	316	475	935
대전중앙청과(주)	88,476	151,903	307	288	495
대전원예농협노은(공)	59,105	119,710	307	193	390
소 계 (청과)	147,581	271,613	307	481	885
대전노은진영수산(주)	2,429	23,736	335	7	71
소 계 (수산)	2,429	23,736	335	7	71

# 13

## 울산광역시 농수산물도매시장

### 1. 시장개요



- 위 치 울산광역시 남구 삼산로 324(삼산동)
- 개 장 일 1990.03.20
- 사업기간 1988.12 ~ 1990.02
- 사 업 비 72억원(국고 27, 지방비 45)
- 연 락 처 전화 (052) 267-7220 ~ 1  
팩스 (052) 229-6049
- 홈페이지 <http://www.ulsan.go.kr/market/index>

### 2. 주요 시설규모

(단위 : m<sup>2</sup>)

부지	건물	법인사무실	경매장	중도매인		저온저장고	주차장
				점포	사무실		
41,305	18,861	1,467	13,102	740 (31)	445 (23)	-	4,458 (384)

주) ( )는 개수이며, 주차장의 ( )는 동시주차 가능대수임

### 3. 유통종사자 현황

#### ● 도매시장법인(공판장) 현황

(단위 : 백만원)

법인명	대표자	지정기간	자본금	연락처
울산중앙청과(주)	황세열	'20.07.18 ~ '25.07.17	1,000	(052) 267-4480
울산원예농협(공)	김철준	-	-	(052) 266-5500
울산중앙수산(주)	장재화	'20.07.18 ~ '25.07.17	731	(052) 267-9072
울산간해산물(주)	김일영	'20.07.18 ~ '25.07.17	300	(052) 267-9067
울산수협(공)	오시환	-	-	(052) 267-3073

## ● 거래관계자 현황

(단위 : 명, 개소)

중도매인			경매사			매매참가인	산지유통인	하역인
청과	수산	계	청과	수산	계			
105 (1)	60 (-)	165 (1)	16	10	26	-	376	72

주) ( )는 중도매법인 수

## 4. 품목별 경매시간

### ● 청과

시간	주요 품목류	장소
04:30 ~ 11:00	채소류(배추, 무, 고추, 양파, 마늘 등)	울산중앙청과 경매장
04:45 ~ 11:00	과일류(사과, 배, 포도, 감귤, 감 등)	울산중앙청과 경매장
05:00 ~ 14:00	과일, 채소	울산원에농협 공판장

※ 경매 휴무일 : 토요일 13:00(경매 종료) ~ 월요일 05:00(경매 시작)

### ● 수산

시간	주요 품목류	장소
04:00 ~ 12:00	냉동, 선어류 및 어패류	울산중앙수산 경매장
05:00 ~ 12:00	선어류	울산수협 공판장
05:00 ~ 12:00	활어류	울산수협 공판장
05:00 ~ 12:00	패류	울산수협 공판장
08:30 ~ 12:00	건어물(건멸치, 건오징어, 김, 건미역, 건포류, 건새우)	울산건해산물 경매장

## 5. 법인별 거래실적

(단위 : 톤, 백만원)

법인명	'20 거래실적		연간 거래일수	일평균	
	물량	금액		거래물량	거래금액
계	79,090	170,267	318	249	535
울산중앙청과(주)	35,375	59,980	312	113	192
울산원에농협(공)	35,879	79,803	312	115	256
소 계 (청과)	71,254	139,783	312	228	448
울산중앙수산(주)	2,394	11,240	321	7	35
울산건해산물(주)	401	4,227	321	1	13
울산수협(공)	4,994	14,032	321	16	44
상장예외(수산)	47	985	321	0.1	3
소 계 (수산)	7,836	30,484	321	24	95

# 14

## 수원시 농수산물도매시장

### 1. 시장개요



○ 위 치 경기도 수원시 권선구 세권로 243(권선동)

○ 개 장 일 1993.02.27

○ 사업기간 1985 ~ 1992

○ 사 업 비 197억원(국고 23, 지방비 174)

○ 연 락 처 전화 (031) 228-2723

팩스 (031) 228-3740

○ 홈페이지 <http://www.suwon.go.kr/web/agrfish/index.do>

### 2. 주요 시설규모

(단위 : m<sup>2</sup>)

부지	건물	법인사무실	경매장	중도매인		저온저장고	주차장
				점포	사무실		
26,112	25,490	1,112	6,835	2,761 (114)	396 (3)	1,409 (120)	14,976 (304)

주) ( )는 개수이며, 주차장의 ( )는 동시주차 가능대수임

### 3. 유통종사자 현황

#### ● 도매시장법인(공판장) 현황

(단위 : 백만원)

법인명	대표자	지정기간	자본금	연락처
수원청과물(주)	이영기	'18.02.28 ~ '23.02.27	2,000	(031) 232-2253
경기청과물(주)	박정준	'18.02.28 ~ '23.02.27	2,000	(031) 236-3700
수원원협(공)	이용학	-	-	(031) 233-9772
수원수산시창(주)	송민규	'19.03.01 ~ '24.03.01	1,000	(031) 235-3931
남부수협수원(공)	김국진	-	-	(031) 234-3444

### ● 거래관계자 현황

(단위 : 명, 개소)

중도매인			경매사			매매참가인	산지유통인	하역인
청과	수산	계	청과	수산	계			
135 (2)	59 (5)	194 (7)	21	4	25	-	120	56

주) ( )는 중도매법인 수

## 4. 품목별 경매시간

### ● 청과

시간	주요 품목류	장소
03:00 ~	채소	채소 경매장
05:00 ~	과일	과일 경매장

### ● 수산

시간	주요 품목류	장소
06:00 ~	수산 전품목	수산 경매장

※ 경매 휴무일 : 토요일 08:00(경매 종료) ~ 월요일 03:00(경매 시작)

과일은 첫째, 셋째 일요일 휴무, 채소는 매주 일요일 휴무

## 5. 법인별 거래실적

(단위 : 톤, 백만원)

법인명	'20 거래실적		연간 거래일수	일평균	
	물량	금액		거래물량	거래금액
계	87,059	172,058	306	285	562
수원청과물(주)	29,996	54,989	306	98	180
경기청과(주)	29,986	55,719	306	98	182
수원원예농협(공)	23,076	36,619	306	75	120
상장예외(청과)	551	1,844	306	2	6
소 계 (청과)	83,609	149,171	306	273	487
수원수산시장(주)	1,275	11,399	306	4	37
남부수협수원(공)	2,175	11,488	306	7	38
소 계 (수산)	3,450	22,887	306	11	75



# 15

## 안양시 농수산물도매시장

### 1. 시장개요



- 위 치 경기도 안양시 동안구 흥안대로 313
- 개 장 일 1997.09.06
- 사업기간 1992 ~ 1997
- 사 업 비 734억원(국고 355, 지방비 379)
- 연 락 처 전화 (031) 8045-2631  
팩스 (031) 8045-2859
- 홈페이지 <http://www.market.anyang.go.kr>

### 2. 주요시설규모

(단위 : m<sup>2</sup>)

부지	건물	법인사무실	경매장	중도매인		저온저장고	주차장
				점포	사무실		
84,941	55,944	1,051	18,754	4,621 (215)	-	1,716 (4)	26,789 (1,486)

주) ( )는 개수이며, 주차장의 ( )는 동시주차 가능대수임

### 3. 유통종사자 현황

#### ● 도매시장법인(공판장) 현황

(단위 : 백만원)

법인명	대표자	지정기간	자본금	연락처
안양농산물(주)	김병열	'18.03.09 ~ '23.03.08	7,000	(031) 421-4576
안양원협(공)	박제봉	-	-	(031) 423-0422
안양평촌수산(주)	유광현	'19.03.31 ~ '24.03.30	1,700	(031) 422-9060

## ● 거래관계자 현황

(단위 : 명, 개소)

중도매인			경매사			매매참가인	산지유통인	하역인
청과	수산	계	청과	수산	계			
118 (16)	74 (41)	192 (57)	13	7	20	-	341	42

주) ( )는 중도매법인 수

## 4. 품목별 경매시간

### ● 청과

시간	주요 품목류	장소
02:00 ~ 04:00	채소(엽채류 등)	청과동 채소 경매장
04:00 ~ 06:00	과일(전품목)	청과동 과일 경매장
04:30 ~ 06:00	채소(무, 배추, 구근류 등)	채소2동 경매장

### ● 수산

시간	주요 품목류	장소
04:00 ~ 06:00	선어(냉동), 패류, 건어	수산동 경매장
11:00 ~ 12:00	활어	수산동 경매장

※ 경매 휴무일 : 토요일 09:00(경매 종료) ~ 월요일 02:00(경매 시작)

## 5. 법인별 거래실적

(단위 : 톤, 백만원)

법인명	'20 거래실적		연간 거래일수	일평균	
	물량	금액		거래물량	거래금액
계	63,258	154,269	306	207	504
안양농산물(주)	24,943	49,164	306	82	161
안양원예농협(공)	32,300	64,464	306	106	211
소 계 (청과)	57,242	113,628	306	187	371
안양평촌수산(주)	6,016	40,641	305	20	133
소 계 (수산)	6,016	40,641	305	20	133

# 16

## 안산시 농수산물도매시장

### 1. 시장개요



○ 위 치 경기도 안산시 상록구 총장로 312(이동)

○ 개 장 일 1998.02.27

○ 사업기간 1994.02 ~ 1997.10

○ 사 업 비 20억원(국고 3, 지방비 17)

○ 연 락 처 전화 (031) 481-2771

팩스 (031) 481-3634

○ 홈페이지 <http://www.ansan.go.kr/market>

### 2. 주요시설규모

(단위 : m<sup>2</sup>)

부지	건물	법인사무실	경매장	중도매인		저온저장고	주차장
				점포	사무실		
42,449	28,303	1,458	10,975	1,950 (99)	292 (4)	523 (4)	- (738)

주) ( )는 개수이며, 주차장의 ( )는 동시주차 가능대수임

### 3. 유통종사자 현황

#### ● 도매시장법인(공판장) 현황

(단위 : 백만원)

법인명	대표자	지정기간	자본금	연락처
안산농산물(주)	김유수	'17.12.01 ~ '22.12.20	2,150	(031) 408-1123
농협안산(공)	양승환	-	-	(031) 416-0740
안산수산(주)	김철호	'19.11.01 ~ '24.10.31	900	(031) 418-8924

## ● 거래관계자 현황

(단위 : 명, 개소)

중도매인			경매사			매매참가인	산지유통인	하역인
청과	수산	계	청과	수산	계			
68 (17)	31 (6)	99 (23)	15	3	18	15	181	70

주) ( )는 중도매법인 수

## 4. 품목별 경매시간

### ● 청과

시간	주요 품목류	장소
02:00 ~	채소류	트럭단위 경매장
04:00 ~	과일류	과일동
22:00 ~	무, 배추	채소동

※ 경매 휴무일 : 토요일 07:00(경매 종료) ~ 일요일 22:00(경매 시작)

### ● 수산

시간	주요 품목류	장소
05:00 ~ 05:10	냉동	선어 냉동 경매장
05:10 ~ 05:30	선어	선어 냉동 경매장
05:30 ~ 06:00	패류	패류 경매장

## 5. 법인별 거래실적

(단위 : 톤, 백만원)

법인명	'20 거래실적		연간 거래일수	일평균	
	물량	금액		거래물량	거래금액
계	75,947	142,375	252	301	565
안산농산물(주)	31,221	51,412	306	102	168
농협안산(공)	41,488	74,424	306	136	243
소 계 (청과)	72,709	125,836	306	238	411
안산수산(주)	3,238	16,539	198	16	84
상장예외(수산)	-	-	-	-	-
소 계 (수산)	3,238	16,539	198	16	84

# 17

## 구리시 농수산물도매시장

### 1. 시장개요



○ 위 치 경기도 구리시 동구릉로 136번길 90

○ 개 장 일 1997.06.09

○ 사업기간 1991.07 ~ 1996.12

○ 사 업 비 943억원(국비 568, 시비 375)

○ 연 락 처 전화 (031) 560-5100

팩스 (031) 555-0282

○ 홈페이지 www.gamaco.co.kr

### 2. 주요 시설규모

(단위 : m<sup>2</sup>)

부지	건물	법인사무실	경매장	중도매인		저온저장고	주차장
				점포	사무실		
192,838	145,387	4,826	34,523	38,772 (562)	13,595 (406)	7,470 (20)	96,627 (2,231)

주) ( )는 개수이며, 주차장의 ( )는 동시주차 가능대수임 (신축, 증축 및 2015년 갱신계약 면적 변경)

### 3. 유통종사자 현황

#### ● 도매시장법인(공판장) 현황

(단위 : 백만원)

법인명	대표자	지정기간	자본금	연락처
구리청과(주)	이석우	'16.06.10 ~ '23.06.09	5,000	(031) 556-2000
(주)인터넷청과	이동현	'19.04.30 ~ '26.04.29	6,078	(031) 550-5100
농협구리(공)	정창윤	-	-	(031) 556-1600
강북수산(주)	정택식	'16.06.10 ~ '23.06.09	4,050	(031) 551-6000
수협구리(공)	주성숙	-	-	(031) 557-7070

## ● 거래관계자 현황

(단위 : 명, 개소)

중도매인			경매사			매매참가인	산지유통인	하역인
청과	수산	계	청과	수산	계			
354 (350)	189 (167)	543 (517)	59	12	71	92	1,297	264

주) ( )는 중도매법인 수

## 4. 품목별 경매시간

### ● 청과

시간	주요 품목류	장소
02:30~05:00	포도, 복숭아, 감귤, 딸기, 참외, 토마토 등 일반과실	과일경매장
09:00~11:00	사과, 배, 수박 등	과일경매장
19:30~22:00	상추, 썩갠, 파, 시금치, 당근, 엽채류 및 양채류	채소경매장
22:00~22:30	양채류, 깻잎, 오이, 호박, 고추, 버섯, 감자, 고구마, 당근, 기타	채소경매장
23:00~24:00	양파, 미나리, 그 밖의 채소	채소경매장
23:00~24:00	무, 배추, 양배추	트럭판매장 주차장

※ 경매 휴무일 : 토요일 12:00(경매 종료) ~ 일요일 19:00(경매 시작)

### ● 수산

시간	주요 품목류	장소
00:00 ~	선어류	다목적경매장
01:30 ~	냉동류	다목적경매장
02:30 ~	패류	다목적경매장
10:00 ~	활어부류	본동 활어경매장
10:30 ~	활어	다목적경매장

## 5. 법인별 거래실적

(단위 : 톤, 백만원)

법인명	'20 거래실적		연간 거래일수	일평균	
	물량	금액		거래물량	거래금액
계	409,415	847,428	313	1,308	2,707
구리청과(주)	134,459	253,770	306	439	829
(주)인터넛청과	115,300	205,040	305	378	672
농협구리(공)	118,366	212,021	306	387	693
상장예외(청과)	14,182	46,455	306	46	152
소 계 (청과)	382,307	717,286	306	1,249	2,344
강북수산(주)	13,501	54,673	306	44	179
수협구리(공)	12,276	61,154	356	34	172
상장예외(수산)	1,331	14,315	306	4	47
소 계 (수산)	27,108	130,142	323	84	403

# 18

## 춘천시 농수산물도매시장

### 1. 시장전경



- 위 치 강원도 춘천시 마장길 39(사농동)
- 개 장 일 1996.09.06
- 사업기간 1994.03 ~ 1996.09
- 사 업 비 111억원(국고 47, 지방비 64)
- 연 락 처 전화 (033) 253-3891  
팩스 (033) 253-5891
- 홈페이지 www.chuncheonmarket.or.kr

### 2. 주요 시설규모

(단위 : m<sup>2</sup>)

부지	건물	법인사무실	경매장	중도매인		저온저장고	주차장
				점포	사무실		
31,150	13,535	432	1,677	1,440 (48)	52 (1)	660 (6)	4,196 (170)

주) ( )는 개수이며, 주차장의 ( )는 동시주차 가능대수임

### 3. 유통종사자 현황

#### ● 도매시장법인(공판장) 현황

(단위 : 백만원)

법인명	대표자	지정기간	자본금	연락처
춘천중앙청과(주)	박상헌	'20.11.10 ~ '25.11.09	1,400	(033) 242-7891
춘천원예농협(공)	김찬호	-	-	(033) 243-6100

### ● 거래관계자 현황

(단위 : 명, 개소)

중도매인			경매사			매매참가인	산지유통인	하역인
청과	수산	계	청과	수산	계			
24 (5)	-	24 (5)	6	-	6	1	-	4

주) ( )는 중도매법인 수

### 4. 품목별 경매시간

시간	주요 품목류	장소
06:00 ~ 07:00	채소, 과일	경매장

※ 경매 휴무일 : 토요일 10:00(경매 종료) ~ 월요일 06:00(경매 시작)

### 5. 법인별 거래실적

(단위 : 톤, 백만원)

법인명	'20 거래실적		연간 거래일수	일평균	
	물량	금액		거래물량	거래금액
계	10,034	22,017	306	33	72
춘천중앙청과(주)	4,281	8,996	305	14	29
춘천원예농협(공)	5,753	13,021	306	19	43



# 19

## 원주시 농산물도매시장

### 1. 시장전경



○ 위치	강원도 원주시 서원대로 33(단계동)
○ 개 장 일	2001.04.04
○ 사업기간	1997 ~ 2000
○ 사 업 비	215억원(국고 120, 시비 70, 기타 25)
○ 연 락 처	전화 (033) 737-4351 팩스 (033) 737-4841
○ 홈페이지	<a href="http://www.wonju.go.kr/market">http://www.wonju.go.kr/market</a>

### 2. 주요시설규모

(단위 : m<sup>2</sup>)

부지	건물	법인사무실	경매장	중도매인		저온저장고	주차장
				점포	사무실		
44,800	13,995	1,230	5,695	1,725 (46)	-	151 (2)	1,221 (379)

주) ( )는 개수이며, 주차장의 ( )는 동시주차 가능대수임

### 3. 유통종사자 현황

#### ● 도매시장법인(공판장) 현황

(단위 : 백만원)

법인명	대표자	지정기간	자본금	연락처
합동청과(주)	박만호	'19.01.30 ~ '29.01.29	1,000	(033) 737-2325
원주원예농협(공)	심상돈	-	-	(033) 746-5757

## ● 거래관계자 현황

(단위 : 명, 개소)

중도매인			경매사			매매참가인	산지유통인	하역인
청과	수산	계	청과	수산	계			
46 (-)	-	46 (-)	10	-	10	-	12	16

주) ( )는 중도매법인 수

## 4. 품목별 경매시간

시간	주요 품목류	장소
17:00 ~	(동절기) 과일·채소류	경매장
18:00 ~	(하절기) 과일·채소류	경매장

※ 경매 휴무일 : 금요일 18:00(경매 종료) ~ 일요일 17:00(경매 시작)

## 5. 법인별 거래실적

(단위 : 톤, 백만원)

법인명	'20 래실적		연간 거래일수	일평균	
	물량	금액		거래물량	거래금액
계	21,849	47,696	278	79	172
합동청과(주)	13,057	28,258	306	43	92
원주원에능협(공)	8,792	19,438	249	35	78

# 20

## 강릉시 농산물도매시장

### 1. 시장전경



- 위 치 강원도 강릉시 유산로 60
- 개 장 일 1999.11.24
- 사업기간 1995 ~ 1999
- 사 업 비 214억원(국고 95, 시비 119)
- 연 락 처 전화 (033) 646-4654  
팩스 (033) 646-4860
- 홈페이지 <http://www.gnns.co.kr>

### 2. 주요시설규모

(단위 : m<sup>2</sup>)

부지	건물	법인사무실	경매장	중도매인		저온저장고	주차장
				점포	사무실		
67,915	16,866	255	4,132	1,767 (82)	-	1,419 (4)	4,780 (260)

주) ( )는 개수이며, 주차장의 ( )는 동시주차 가능대수

### 3. 유통종사자 현황

#### ● 도매시장법인(공판장) 현황

(단위 : 백만원)

법인명	대표자	지정기간	자본금	연락처
(주)강릉농산물	임윤승	-	2,000	(033) 646-4654

## ● 거래관계자 현황

(단위 : 명, 개소)

중도매인			경매사			매매참가인	산지유통인	하역인
청과	수산	계	청과	수산	계			
38 (7)	-	38 (7)	4	-	4	4	31	11

주) ( )는 중도매법인 수

## 4. 품목별 경매시간

시간	주요 품목류	장소
05:00 ~	과일류	과일 경매장
18:00 ~	채소류	채소 경매장

※ 경매 휴무일 : 토요일 07:00(경매 종료) ~ 일요일 18:00(경매 시작)

## 5. 법인별 거래실적

(단위 : 톤, 백만원)

법인명	'20 거래실적		연간 거래일수	일평균	
	물량	금액		거래물량	거래금액
계	18,896	40,091	307	62	131
(주)강릉농산물	18,896	40,091	307	62	131

# 21

## 청주시 농수산물도매시장

### 1. 시장전경



○ 위치	충북 청주시 흥덕구 백봉로 254 (봉명동)
○ 개 장 일	1988.11.10
○ 사업기간	1985.12. ~ 1988.10.08
○ 사 업 비	95억원(국고 10, 시비 50, 기타 35)
○ 연 락 처	전화 (043) 201-2194 팩스 (043) 220-2470
○ 홈페이지	<a href="http://cheongju.go.kr/market/index.do">http://cheongju.go.kr/market/index.do</a>

### 2. 주요시설규모

(단위 : m<sup>2</sup>)

부지	건물	법인사무실	경매장	중도매인		저온저장고	주차장
				점포	사무실		
44,088	20,302	851	8,462	1,656 (124)	-	500 (2)	9,708 (456)

주) ( )는 개수이며, 주차장의 ( )는 동시주차 가능대수임

### 3. 유통종사자 현황

#### ● 도매시장법인(공판장) 현황

(단위 : 백만원)

법인명	대표자	지정기간	자본금	연락처
청주청과시장(주)	장문익	'18.07.01 ~ '23.06.30	700	(043) 266-5813
충북원예농협청주(공)	박철선	-	-	(043) 266-3114
청주수산물시장(주)	장윤익	'20.03.01 ~ '25.02.29	150	(043) 266-5811

## ● 거래관계자 현황

(단위 : 명, 개소)

중도매인			경매사			매매참가인	산지유통인	하역인
청과	수산	계	청과	수산	계			
110 (9)	11 (1)	121 (10)	15	2	17	2	125	55

주) ( )는 중도매법인 수

## 4. 품목별 경매시간

### ● 청과

시간	주요 품목류	장소
03:00 ~	채소류(하절기)	채소동 경매장
04:00 ~	채소류(동절기)	채소동 경매장
05:00 ~	과일류(하절기)	과일동 경매장
05:30 ~	과일류(동절기)	과일동 경매장

※ 경매 휴무일 : 토요일 09:00(경매 종료) ~ 월요일 03:00(경매 시작)

### ● 수산

시간	주요 품목류	장소
06:00 ~	수산물	수산동 경매장

## 5. 법인별 거래실적

(단위 : 톤, 백만원)

법인명	'20 거래실적		연간 거래일수	일평균	
	물량	금액		거래물량	거래금액
계	81,455	164,495	304	268	541
청주청과시장(주)	42,263	79,408	304	139	261
충북원예농협청주(공)	37,974	78,001	304	125	257
소 계 (청과)	80,237	157,409	304	264	518
청주수산시장(주)	1,218	7,086	305	4	23
소 계 (수산)	1,218	7,086	305	4	23

# 22

## 충주시 농수산물도매시장

### 1. 시장전경



- 위 치 충북 충주시 목행산단5로 54
- 개 장 일 1995.11.15
- 사업기간 1992 ~ 1995
- 사 업 비 147억원(국고 57, 지방비 90)
- 연 락 처 전화 (043) 850-3941  
팩스 (043) 845-9582
- 홈 페이지 <http://chung.go.kr>

### 2. 주요 시설규모

(단위 : m<sup>2</sup>)

부지	건물	법인사무실	경매장	중도매인		저온저장고	주차장
				점포	사무실		
45,756	15,341	316	7,337	3,156 (102)	316 (3)	998 (2)	3,575 (205)

주) ( )는 개수이며, 주차장의 ( )는 동시주차 가능대수임

### 3. 유통종사자 현황

#### ● 도매시장법인(공판장) 현황

(단위 : 백만원)

법인명	대표자	지정기간	자본금	연락처
충주중원청과(주)	이운용	'17.07.28 ~ '22.07.28	500	(043) 853-8149
충북원예농협충주(공)	박철선	-	-	(043) 853-6857
목행수산(주)	김동영	'19.04.01 ~ '24.03.31	500	(043) 853-7474

### ● 거래관계자 현황

(단위 : 명, 개소)

중도매인			경매사			매매참가인	산지유통인	하역인
청과	수산	계	청과	수산	계			
45 (1)	8 (-)	53 (1)	16	3	19	6	109	24

주) ( )는 중도매법인 수

## 4. 품목별 경매시간

### ● 청과

시간	주요 품목류	장소
15:00 ~	과일류	과일동
17:00 ~	채소류	채소동

※ 경매 휴무일 : 금요일 18:00(경매 종료) ~ 일요일 15:00(경매 시작)

### ● 수산

시간	주요 품목류	장소
07:00 ~	할어, 선어, 건어물	수산동

## 5. 법인별 거래실적

(단위 : 톤, 백만원)

법인명	'20 거래실적		연간 거래일수	일평균	
	물량	금액		거래물량	거래금액
계	27,071	57,818	306	88	189
충주중원청과(주)	10,913	18,541	306	36	61
충북원예농협충주(공)	15,788	37,303	306	52	122
소 계 (청과)	26,701	55,844	306	87	182
목행수산(주)	370	1,974	306	1	6
소 계 (수산)	370	1,974	306	1	6



# 23

## 천안시 농수산물도매시장

### 1. 시장전경



- 위 치 충남 천안시 서북구 천안대로 1347
- 개 장 일 1995.07.18
- 사업기간 1991 ~ 1995
- 사 업 비 61억원(국고 24, 자부담 24, 기타 13)
- 연 락 처 전화 (041) 521-2841
- 홈페이지 <http://market.cheonan.go.kr/>

### 2. 주요시설규모

(단위 : m<sup>2</sup>)

부지	건물	법인사무실	경매장	중도매인		저온저장고	주차장
				점포	사무실		
56,395	30,456	954	9,429	4,572 (123)	45 (1)	2,398 (42)	12,590 (558)

주) ( )는 개수이며, 주차장의 ( )는 동시주차 가능대수임

### 3. 유통종사자 현황

#### ● 도매시장법인(공판장) 현황

(단위 : 백만원)

법인명	대표자	지정기간	자본금	연락처
천안청과(주)	양승목	'17.04.12 ~ '22.04.11	700	(041) 583-0071
천안농협(공)	윤노순	-	-	(041) 584-4855
해랑수산(주)	성광용	'20.11.02 ~ '25.11.01	400	(041) 583-0081

### ● 거래관계자 현황

(단위 : 명, 개소)

중도매인			경매사			매매참가인	산지유통인	하역인
청과	수산	계	청과	수산	계			
74 (7)	29 (-)	103 (7)	13	2	15	4	8	32

주) ( )는 중도매법인 수

## 4. 품목별 경매시간

### ● 청과

시간	주요 품목류	장소
04:00 ~ 06:30	과일	과일동 경매장
04:30 ~ 06:30	채소	채소동 경매장

※ 경매 휴무일 : 토요일 08:00(경매 종료) ~ 월요일 02:00(경매 시작)

## 5. 법인별 거래실적

(단위 : 톤, 백만원)

법인명	'20 거래실적		연간 거래일수	일평균	
	물량	금액		거래물량	거래금액
계	67,212	131,753	306	220	431
천안청과(주)	44,927	83,841	306	147	274
천안농협(공)	21,381	40,388	306	70	132
소 계 (청과)	66,308	124,229	306	217	406
해랑수산(주)	904	7,524	307	3	25
소 계 (수산)	904	7,524	307	3	25

# 24

## 전주시 농수산물도매시장

### 1. 시장전경



○ 위 치 전북 전주시 덕진구 동부대로 1183

○ 개 장 일 1993.10.29

○ 사업기간 1989 ~ 1992

○ 사 업 비 192억원(국고 65, 지방비 127)

○ 연 락 처 전화 (063) 281-5372

팩스 (063) 254-9772

○ 홈페이지 <http://market.jeonju.go.kr>

### 2. 주요 시설규모

(단위 : m<sup>2</sup>)

부지	건물	법인사무실	경매장	중도매인		저온저장고	주차장
				점포	사무실		
59,578	24,317	1,360	15,227	1,402 (-)	160 (-)	1,141 (4)	9,540 (412)

주) ( )는 개수이며, 주차장의 ( )는 동시주차 가능대수

### 3. 유통종사자 현황

#### ● 도매시장법인(공판장) 현황

(단위 : 백만원)

법인명	대표자	지정기간	자본금	연락처
전주청과물(주)	지춘식	'18.10.28 ~ '23.10.27	824	(063) 275-0911
전주원예농협(공)	김우철	-	-	(063) 251-5581
전주수산물시장(주)	채명수	'18.10.28 ~ '23.10.27	612	(063) 251-5885
수협전주(공)	오종필	-	-	(063) 254-9111

### ● 거래관계자 현황

(단위 : 명, 개소)

중도매인			경매사			매매참가인	산지유통인	하역인
청과	수산	계	청과	수산	계			
91 (1)	36 (-)	127 (1)	12	5	17	16	453	36

주) ( )는 중도매법인 수

## 4. 품목별 경매시간

### ● 청과

시간	주요 품목류	장소
03:00 ~	배추, 무, 상추, 시금치 등	채소 경매장
06:00 ~	수박, 사과, 배, 포도 등	과일 경매장

※ 경매 휴무일 : 토요일 09:00(경매 종료) ~ 월요일 03:00(경매 시작)

### ● 수산

시간	주요 품목류	장소
07:00 ~	선어류, 패류	선어 경매장
상시	활어류, 건어류	활건어 경매장

## 5. 법인별 거래실적

(단위 : 톤, 백만원)

법인명	'20 거래실적		연간 거래일수	일평균	
	물량	금액		거래물량	거래금액
계	64,591	122,372	258	250	474
전주청과물(주)	30,585	54,233	306	100	177
전주원예농협(공)	32,534	58,925	305	107	193
소 계 (청과)	63,119	113,158	306	206	370
전주수산시장(주)	984	5,899	250	4	24
수협전주(공)	488	3,315	169	3	20
소 계 (수산)	1,472	9,214	210	7	44

# 25

## 익산시 농수산물도매시장

### 1. 시장전경



○ 위치	전북 익산시 번영로 1길 20
○ 개 장 일	1998.01.05
○ 사업기간	1995.05 ~ 1997.11
○ 사 업 비	226억원(국고 105, 지방비 69, 기타 52)
○ 연 락 처	전화 (063) 859-5294 팩스 (063) 842-0140
○ 홈페이지	<a href="https://market.iksan.go.kr/">https://market.iksan.go.kr/</a>

### 2. 주요 시설규모

(단위 : m<sup>2</sup>)

부지	건물	법인사무실	경매장	중도매인		저온저장고	주차장
				점포	사무실		
105,782	23,777	493	10,540	409 (-)	574 (-)	1,601 (-)	- (-)

주) ( )는 개수이며, 주차장의 ( )는 동시주차 가능대수임

### 3. 유통종사자 현황

#### ● 도매시장법인(공판장) 현황

(단위 : 백만원)

법인명	대표자	지정기간	자본금	연락처
(주)이리청과회사	황규환, 김삼식	'20.12.30 ~ '25.12.29	600	(063) 855-3202
익산원예농협(공)	김봉학	-	-	(063) 841-6113
이리수산시장(주)	유광종	'20.12.30 ~ '25.12.29	400	(063) 843-7747

### ● 거래관계자 현황

(단위 : 명, 개소)

중도매인			경매사			매매참가인	산지유통인	하역인
청과	수산	계	청과	수산	계			
51 (5)	9 (2)	69 (7)	17	2	19	4	-	41

주) ( )는 중도매법인 수

## 4. 품목별 경매시간

### ● 청과

시간	주요 품목류	장소
04:00 ~	채소류 하절기	채소동 경매장
05:00 ~	채소류 동절기	채소동 경매장
06:00 ~	과일류 연중	과일동 경매장

※ 경매 휴무일 : 토요일 08:00(경매 종료) ~ 월요일 04:00(경매 시작)

### ● 수산

시간	주요 품목류	장소
06:30 ~	고등어, 삼치 등 냉동수산물 전품목	이리수산시장 공판장

## 5. 법인별 거래실적

(단위 : 톤, 백만원)

법인명	'20 거래실적		연간 거래일수	일평균	
	물량	금액		거래물량	거래금액
계	48,013	96,202	306	157	314
(주)이리청과회사	6,953	13,326	306	23	44
익산원에농협(공)	39,281	74,291	306	128	243
소 계 (청과)	46,234	87,617	306	151	286
이리수산시장(주)	1,779	8,585	306	6	28
소 계 (수산)	1,779	8,585	306	6	28

# 26

## 정읍시 농산물도매시장

### 1. 시장전경



- 위 치 전북 정읍시 황토현로 1213-15
- 개 장 일 2000.03.10
- 사업기간 1995 ~ 1999
- 사 업 비 149억원(국고 67, 지방비 52, 기타 30)
- 연 락 처 전화 (063) 532-4001  
팩스 (063) 533-4245
- 홈페이지 <http://www.jenongsanmul.co.kr>

### 2. 주요 시설규모

(단위 : m<sup>2</sup>)

부지	건물	법인사무실	경매장	중도매인		저온저장고	주차장
				점포	사무실		
70,917	16,793	456	6,510	3,699 (41)	115 (1)	345 (10)	2,622 (717)

주) ( )는 개수이며, 주차장의 ( )는 동시주차 가능대수임

### 3. 유통종사자 현황

#### ● 도매시장법인(공판장) 현황

(단위 : 백만원)

법인명	대표자	지정기간	자본금	연락처
정일청과(주)	박성환	'19.05.01 ~ '29.04.30	535	(063) 535-2810
정읍원예농협(공)	이대건	-	-	(063) 531-0700

### ● 거래관계자 현황

(단위 : 명, 개소)

중도매인			경매사			매매참가인	산지유통인	하역인
청과	수산	계	청과	수산	계			
38 (1)	-	38 (1)	9	-	9	9	6	8

주) ( )는 중도매법인 수

### 4. 품목별 경매시간

시간	주요 품목류	장소
05:30 ~	채소 부류	채소 경매장
07:00 ~	과일 부류	과일 경매장

※ 경매 휴무일 : 토요일 08:00(경매 종료) ~ 월요일 05:00(경매 시작)

### 5. 법인별 거래실적

(단위 : 톤, 백만원)

법인명	'20 거래실적		연간 거래일수	일평균	
	물량	금액		거래물량	거래금액
계	13,255	24,859	305	43	82
정일청과(주)	9,755	17,700	305	32	58
정읍원예농협(공)	3,500	7,159	305	11	23



# 27

## 순천시 농산물도매시장

### . 시장전경



○ 위치	전남 순천시 해룡면 해광로 1 (해룡면 월전리 9-1)
○ 개 장 일	2001.04.19
○ 사업기간	1998.09 ~ 2000.12
○ 사 업 비	299억원(국고 182, 지방비 102, 기타 15)
○ 연 락 처	전화 (061) 749-8811 팩스 (061) 749-4676
○ 홈페이지	<a href="http://market.sc.go.kr">http://market.sc.go.kr</a>

### 2. 주요 시설규모

(단위 : m<sup>2</sup>)

부지	건물	법인사무실	경매장	중도매인		저온저장고	주차장
				점포	사무실		
74,461	31,426	1,026	28,874	3,838 (91)	-	485 (6)	12,028 (493)

주) ( )는 개수이며, 주차장의 ( )는 동시주차 가능대수

### 3. 유통종사자 현황

#### ● 도매시장법인(공판장) 현황

(단위 : 백만원)

법인명	대표자	지정기간	자본금	연락처
순천남도청과(주)	문정례	'20.02.29 ~ '25.02.28	1,100	(061) 726-0130
남일청과(주)	남택용	'20.02.29 ~ '25.02.28	1,100	(061) 727-0101
순천원예농협(공)	채규선	-	-	(061) 725-5500

## ● 거래관계자 현황

(단위 : 명)

중도매인			경매사			매매참가인	산지유통인	하역인
청과	수산	계	청과	수산	계			
98 (9)	-	98 (9)	15	-	15	2	115	29

주) ( )는 중도매법인 수

## 4. 품목별 경매시간

시간	주요 품목류	장소
07:00 ~09:00	과일류	과일 경매장
14:00 ~16:30	채소류	채소 경매장

※ 경매 휴무일 : 토요일 09:00(경매 종료) ~ 월요일 07:00(경매 시작)

## 5. 법인별 거래실적

(단위 : 톤, 백만원)

법인명	'20 거래실적		연간 거래일수	일평균	
	물량	금액		거래물량	거래금액
계	74,748	137,245	303	247	453
순천남도청과(주)	30,378	51,990	304	100	171
남일청과(주)	7,152	21,140	302	24	70
순천원에농협(공)	37,218	64,115	303	123	212

# 28

## 포항시 농산물도매시장

### 1. 시장전경



- 위 치 경북 포항시 북구 흥해읍 동해대로 1182
- 개 장 일 2001.10.26
- 사업기간 1995 ~ 2001
- 사 업 비 333억원(국고 170, 지방비 163)
- 연 락 처 전화 (054) 270-4787  
팩스 (054) 270-5520
- 홈페이지 <http://market.pohang.go.kr/>

### 2. 주요 시설규모

(단위 : m<sup>2</sup>)

부지	건물	법인사무실	경매장	중도매인		저온저장고	주차장
				점포	사무실		
84,053	30,787	702	10,083	-	139 (3)	680 (7)	18,940 (632)

주) ( )는 개수이며, 주차장의 ( )는 동시주차 가능대수임

### 3. 유통종사자 현황

#### ● 도매시장법인(공판장) 현황

(단위 : 백만원)

법인명	대표자	지정기간	자본금	연락처
포항청과(주)	홍판출	'17.09.03 ~ '22.09.02	1,500	(054) 262-7370
대구경북능금농협포항(공)	손규삼	-	-	(054) 262-5260
포항농협(공)	정창교	-	-	(054) 262-7081

## ● 거래관계자 현황

(단위 : 명)

중도매인			경매사			매매참가인	산지유통인	하역인
청과	수산	계	청과	수산	계			
57 (3)	-	57 (3)	9	-	9	3	17	22

주) ( )는 중도매법인 수

## 4. 품목별 경매시간

시간	주요 품목류	장소
04:00 ~	무, 배추, 양파 등	채소동 경매장
08:00 ~	사과, 수박, 감귤, 토마토 등	청과동 경매장

※ 경매 휴무일 : 토요일 09:00(경매 종료) ~ 월요일 04:00(경매 시작)

## 5. 법인별 거래실적

(단위 : 톤, 백만원)

법인명	'20 거래실적		연간 거래일수	일평균	
	물량	금액		거래물량	거래금액
계	33,153	71,583	302	110	237
포항청과(주)	10,558	27,564	302	35	91
대구경북농능협포항(공)	9,178	25,586	302	30	85
포항농협(공)	13,417	18,433	303	44	61

# 29

## 안동시 농수산물도매시장

### 1. 시장전경



○ 위 치 경북 안동시 풍산읍 유통단지길 99

○ 개 장 일 1997.04.21

○ 사업기간 1994.01 ~ 1999.11

○ 사 업 비 139억원(국고 25, 지방비 114)

○ 연 락 처 전화 (054) 840-3816

팩스 (054) 852-9232

○ 홈페이지 <http://andongmarket.go.kr>

### 2. 주요 시설규모

(단위 : m<sup>2</sup>)

부지	건물	법인사무실	경매장	중도매인		저온저장고	주차장
				점포	사무실		
84,818	20,264	475	12,990	-	299 (3)	658 (6)	7,864 (439)

주) ( )는 개수이며, 주차장의 ( )는 동시주차 가능대수

### 3. 유통종사자 현황

#### ● 도매시장법인(공판장) 현황

(단위 : 백만원)

법인명	대표자	지정기간	자본금	연락처
안동청과(합자)	권민성	'17.04.21 ~ '22.04.20	100	(054) 859-4141
안동농협(공)	권순협	-	-	(054) 859-0808

### ● 거래관계자 현황

(단위 : 명, 개소)

중도매인			경매사			매매참가인	산지유통인	하역인
청과	수산	계	청과	수산	계			
85 (13)	-	85 (13)	12	-	12	-	13	186

주) ( )는 중도매법인 수

### 4. 품목별 경매시간

시간	주요 품목류	장소
08:30 ~	배, 수박, 참외, 토마토, 딸기 등	안동농협농산물공판장 경매장, 안동청과합자회사 경매장
09:00 ~	사과	안동농협농산물공판장 경매장, 안동청과합자회사 경매장

※ 경매 휴무일 : 토요일 12:00(경매 종료) ~ 월요일 08:30(경매 시작)

### 5. 법인별 거래실적

(단위 : 톤, 백만원)

법인명	'20 거래실적		연간 거래일수	일평균	
	물량	금액		거래물량	거래금액
계	149,732	371,624	324	462	1,147
안동청과(합자)	69,997	169,683	303	231	560
안동농협(공)	78,921	191,065	303	260	631
소 계 (청과)	148,918	360,748	303	491	1,191
안동수산시장(주)	814	10,876	365	2	30
소 계 (수산)	814	10,876	365	2	30

### 6. 시장도매인 현황

● 시장도매인 지정기간 : '21.07.22 ~ '26.07.21

● 주 취급부류 : 수산물

(단위 : 톤, 백만원)

시장도매인명	대표자	'20 거래실적		자본금	연 락 처
		물량	금액		
소 계	-	814	10,876	-	-
안동수산시장(주)	이병훈	814	10,876	500	(054) 859-1714

# 30

## 구미시 농산물도매시장

### 1. 시장전경



- 위 치 경북 구미시 고아읍 선산대로 309
- 개 장 일 2001.04.17
- 사업기간 1999.03 ~ 2001.10
- 사 업 비 328억원(국고 199, 지방비 129)
- 연 락 처 전화 (054) 480-4751  
팩스 (054) 480-4759
- 홈페이지 <http://market.gumi.go.kr>

### 2. 주요 시설규모

(단위 : m<sup>2</sup>)

부지	건물	법인사무실	경매장	중도매인		저온저장고	주차장
				점포	사무실		
83,049	23,833	608	6,605	2,602 (52)	-	851 (2)	8,310 (581)

주) ( )는 개수이며, 주차장의 ( )는 동시주차 가능대수

### 3. 유통종사자 현황

#### ● 도매시장법인(공판장) 현황

(단위 : 백만원)

법인명	대표자	지정기간	자본금	연락처
구미중앙청과(주)	우진길	'19.04.17 ~ '24.04.16	2,000	(054) 453-0177
구미농협(공)	김영태	-	-	(054) 456-8611

## ● 거래관계자 현황

(단위 : 명, 개소)

중도매인			경매사			매매참가인	산지유통인	하역인
청과	수산	계	청과	수산	계			
42 (-)	-	42 (-)	9	-	9	5	22	11

주) ( )는 중도매인 법인 수

## 4. 품목별 경매시간

시간	주요 품목류	장소
08:00 ~	과일류 전품목 (하절기)	과일 경매장
08:30 ~	과일류 전품목 (동절기)	과일 경매장
08:20 ~	채소류 전품목	채소 경매장

\* 하절기 : 4.1~11.30, 동절기 : 12.1~3.31

※ 경매 휴무일 : 토요일 09:00(경매 종료) ~ 월요일 08:00(경매 시작)

## 5. 법인별 거래실적

(단위 : 톤, 백만원)

법인명	'20 거래실적		연간 거래일수	일평균	
	물량	금액		거래물량	거래금액
계	15,793	32,625	309	51	106
구미중앙청과(주)	5,528	11,858	309	18	38
구미농협(공)	10,265	20,767	308	33	67



# 31

## 창원시 팔용 농산물도매시장

### 1. 시장전경



- 위 치 경남 창원시 의창구 차상로 18번길 45
- 개 장 일 1995.10.14
- 사업기간 1993.10 ~ 1995.10
- 사 업 비 488억원(국고 268, 지방비 220)
- 연 락 처 전화 (055) 225-7861  
팩스 (055) 225-4813
- 홈페이지 <http://changwonmarket.go.kr/>

### 2. 주요 시설규모

(단위 : m<sup>2</sup>)

부지	건물	법인사무실	경매장	중도매인		저온저장고	주차장
				점포	사무실		
50,284	32,610	1,428	8,903	2,992 (79)	110 (2)	3,153 (19)	5,885 (490)

주) ( )는 개수이며, 주차장의 ( )는 동시주차 가능대수임

### 3. 유통종사자 현황

#### ● 도매시장법인(공판장) 현황

(단위 : 백만원)

법인명	대표자	지정기간	자본금	연락처
(주)창원청과시장	안병주	'19.11.15 ~ '29.11.14	2,000	(055) 276-9191
농협창원(공)	최철학	-	-	(055) 288-2131

## ● 거래관계자 현황

(단위 : 명, 개소)

중도매인			경매사			매매참가인	산지유통인	하역인
청과	수산	계	청과	수산	계			
69 (1)	-	69 (1)	13	-	13	3	95	28

주) ( )는 중도매인 법인 수

## 4. 품목별 경매시간

시간	주요 품목류	장소
05:00 ~ 07:00	채소류	채소 경매장
05:30 ~ 07:30	과일, 과채류	과일 경매장

※ 경매 휴무일 : 토요일 09:00(경매 종료) ~ 월요일 05:00(경매 시작)

## 5. 법인별 거래실적

(단위 : 톤, 백만원)

법인명	'20 거래실적		연간 거래일수	일평균	
	물량	금액		거래물량	거래금액
계	52,716	102,988	305	173	338
(주)창원청과시장	20,688	39,401	305	68	129
농협창원(공)	32,028	63,587	305	105	208

# 32

## 창원시 내서 농산물도매시장

### 1. 시장전경



- 위 치 경남 창원시 마산회원구 내서읍 유통단지로 33
- 개 장 일 2002.12.27
- 사업기간 2000.07 ~ 2002.07
- 사 업 비 488억원(국고 268, 지방비 220)
- 연 락 처 전화 (055) 225-7821  
팩스 (055) 225-4813
- 홈페이지 <http://changwonmarket.go.kr/>

### 2. 주요 시설규모

(단위 : m<sup>2</sup>)

부지	건물	법인사무실	경매장	중도매인		저온저장고	주차장
				점포	사무실		
78,820	34,501	2,014	9,850	2,167 (118)	124 (2)	847 (6)	- (680)

주) ( )는 개수이며, 주차장의 ( )는 동시주차 가능대수임 (주차장 일부가 수전설비로 활용됨)

### 3. 유통종사자 현황

#### ● 도매시장법인(공판장) 현황

(단위 : 백만원)

법인명	대표자	지정기간	자본금	연락처
마산청과시장(주)	안성진	'17.09.02 ~ '27.09.01	3,000	(055) 291-8511
창원원예농협(공)	배성용	-	-	(055) 291-8176

## ● 거래관계자 현황

(단위 : 명, 개소)

중도매인			경매사			매매참가인	산지유통인	하역인
청과	수산	계	청과	수산	계			
75 (2)	-	75 (2)	15	-	15	9	-	27

주) ( )는 중도매인 법인 수

## 4. 품목별 경매시간

시간	주요 품목류	장소
05:30 ~ 06:00	무, 배추, 양배추, 과일류(딸기, 포도, 잡과류)	채소동, 과일동
06:00 ~ 06:30	버섯류, 과채류, 근채류, 과일류(수입과일)	과일동
06:30 ~ 07:00	엽채류, 마늘, 양파, 과일류(자두, 복숭아, 토마토)	과일동
07:00 ~ 07:30	과일류(참외, 감, 귤)	과일동
07:30 ~ 08:00	과일류(수박, 감귤)	과일동
08:00 ~ 08:30	과일류(배, 사과)	과일동

※ 경매 휴무일 : 토요일 09:00(경매 종료) ~ 월요일 05:00(경매 시작)

## 5. 법인별 거래실적

(단위 : 톤, 백만원)

법인명	'20 거래실적		연간 거래일수	일평균	
	물량	금액		거래물량	거래금액
계	53,526	96,882	305	175	318
마산청과시장(주)	21,218	45,189	305	70	148
창원원에능협(공)	32,308	51,693	305	106	169

# 33

## 진주시 농산물도매시장

### 1. 시장전경



- 위 치 경남 진주시 남강로 1689(초장동)
- 개 장 일 1999.11.24
- 사업기간 1996.12 ~ 1999.07
- 사 업 비 394원(국고 205, 지방비 189)
- 연 락 처 전화 (055) 749-6195  
팩스 (055) 749-5629
- 홈페이지 <http://market.jinju.go.kr>

### 2. 주요 시설규모

(단위 : m<sup>2</sup>)

부지	건물	법인사무실	경매장	중도매인		저온저장고	주차장
				점포	사무실		
77,254	40,065	719	8,112	3,539 (92)	100 (2)	793 (14)	17,332 (719)

주) ( )는 개수이며, 주차장의 ( )는 동시주차 가능대수

### 3. 유통종사자 현황

#### ● 도매시장법인(공판장) 현황

(단위 : 백만원)

법인명	대표자	지정기간	자본금	연락처
진주중앙청과(주)	이영권	'20.08.23 ~ '25.08.22	4,000	(055) 754-0510
진주원예농협(공)	강복원	-	-	(055) 759-5678

### ● 거래관계자 현황

(단위 : 명, 개소)

중도매인			경매사			매매참가인	산지유통인	하역인
청과	수산	계	청과	수산	계			
103 (2)	-	103 (2)	9	-	9	34	4	33

### 4. 품목별 경매시간

시간	주요 품목류	장소
08:00 ~	과일류	청과물동 경매장
11:30 ~	채소류	청과물동 경매장

※ 경매 휴무일 : 토요일 13:00(경매 종료) ~ 월요일 08:00(경매 시작)

### 5. 법인별 거래실적

(단위 : 톤, 백만원)

법인명	'20 거래실적		연간 거래일수	일평균	
	물량	금액		거래물량	거래금액
계	55,746	126,312	305	183	414
진주중앙청과(주)	18,537	42,093	305	61	138
진주원예농협(공)	37,209	84,219	305	122	276

### 3 일반법정 도매시장별 현황

# 01 서울특별시 노량진 수산물도매시장

## 1. 시장개요



- 위 치 서울특별시 동작구 노들로 674
- 개 장 일 1971.06
  - 한국냉장이 도매시장 건설 및 운영
  - 수협중앙회 시장인수 운영(2002. 2)
- 사 업 비 2,241억원 (국고 1,540, 기타 : 701)
- 연 락 처 전화 (02) 2254-8000, 8001
  - 팩스 (02) 2254-8119
- 홈페이지 www.susansijang.co.kr

## 2. 주요시설규모

(단위 : m<sup>2</sup>)

부지	건물	법인사무실	경매장	중도매인		저온저장고	주차장
				점포	사무실		
40,450	118,346	2,113	6,821	-	4,219 (180)	5,385 (8)	40,109 (1,149)

주) ( )는 개수이며, 주차장의 ( )는 동시주차 가능대수

## 3. 유통종사자 현황

### ● 도매시장법인 현황

(단위 : 백만원)

법인명	대표자	자본금	전화	팩스	홈페이지
노량진수산(주)	박세형	13,000	(02) 2254-8000	(02) 2254-8119	susansijang.co.kr

### ● 거래관계자 현황 및 상인현황

(단위 : 명, 개소)

중도매인		경매사		매매참가인	산지유통인	하역인
수산	계	수산	계			
181 (21)	181 (21)	12	12	5	1,323	180

주) ( )는 중도매법인 수

### 4. 품목별 경매시간

시간	주요 품목류	장소
01:00 ~	패류부류	1층 경매장
01:30 ~	대중부류	1층 경매장
01:30 ~	고급선어	1층 경매장
03:00 ~	고급활어	1층 경매장
03:30 ~	냉동부류	1층 경매장

### 5. 법인별 거래실적

(단위 : 톤, 백만원)

법인명	'20 거래실적		연간 거래일수	일평균	
	물량	금액		거래물량	거래금액
계	54,225	323,275	307	177	1,053
노량진수산(주)	54,225	323,275	307	177	1,053



# 02

## 서울특별시 양재동 양곡 도매시장

### 1. 시장개요



- 위 치 서울특별시 서초구 양재대로 12길 36
- 개 장 일 1988.08.03
- 사업기간 -
- 사 업 비 -
- 연 락 처 전화 (02) 576-3690  
팩스 (02) 576-0136
- 홈페이지 www.garak.co.kr

### 2. 주요시설규모

(단위 : m<sup>2</sup>)

부지	건물	경매장	중도매인		정부양곡 창고	주차장
			점포	사무실		
32,905	18,090	-	3,589 (99)	469 (41)	-	15,931 (256)

주) ( )는 개수이며, 주차장의 ( )는 동시주차 가능대수임

### 3. 유통종사자 현황

#### ● 도매시장법인 현황

※ 농협중앙회의 서울양곡공판장 폐업('10.12.31)으로 양곡시장 도매시장법인 없음

### ● 거래관계자 현황

(단위 : 명, 개소)

중도매인		경매사		매매참가인	산지유통인	하역인
양곡	계	양곡	계			
38 (1)	38 (1)	-	-	-	-	-

주) ( )는 중도매법인 수

### 4. 법인별 거래실적

(단위 : 톤, 백만원)

법인명	'20 거래실적		연간 거래일수	일평균	
	물량	금액		거래물량	거래금액
계	29,199	67,425	305	96	221
서울양곡시장	29,199	67,425	305	96	221

# 03

## 대구광역시 축산물도매시장

### 1. 시장개요



- 위 치 대구광역시 북구 검단북로 11길 11
- 개 장 일 1981.04.01(2001.06.01 신축이전)
- 사업기간 -
- 사 업 비 24억원 (기타: 24)
- 연 락 처 전화 (053) 380-2100  
팩스 (053) 380-2120
- 홈페이지 <http://www.shmeat.co.kr>

### 2. 주요시설규모

(단위 : m<sup>2</sup>)

부지	건물	법인사무실	경매장	중도매인		저온저장고	주차장
				점포	사무실		
37,597	12,219	2,167	136	-	224 (4)	1,030 (9)	2,818 (191)

주) ( )는 개수이며, 주차장의 ( )는 동시주차 가능대수 / 19년 대비 건물면적 변동(시설 공사)

### 3. 유통종사자 현황

#### ● 도매시장법인 현황

(단위 : 백만원)

법인명	대표자	자본금	전화	팩스	홈페이지
신흥산업(주)	이영운	2,400	(053) 380-2100	(053) 380-2120	shmeat.co.kr

### ● 거래관계자 현황

(단위 : 명, 개소)

중도매인		경매사		매매참가인	산지유통인	하역인
축산	계	축산	계			
20 (-)	20 (-)	7	7	8	6	-

### 4. 품목별 경매시간

시간	주요 품목류	장소
09:20 ~	소(우육)	경매장
11:30 ~	돼지(돈육)	경매장

### 5. 법인별 거래실적

(단위 : 톤, 백만원)

법인명	'20 거래실적		연간 거래일수	일평균	
	물량	금액		거래물량	거래금액
계	22,654	54,918	253	90	217
신흥산업(주)	22,654	54,918	253	90	217

# 04

## 대구광역시 한약재도매시장

### 1. 시장개요



○ 위 치	대구광역시 중구 달구벌대로 415길 49
○ 개 장 일	1982.07.01
○ 사업기간	-
○ 사 업 비	5억원 (자부담 : 5)
○ 연 락 처	전화 (053) 254-4646 팩스 (053) 252-6235
○ 홈페이지	-

### 2. 주요시설규모

(단위 : m<sup>2</sup>)

부지	건물	법인사무실	경매장	중도매인		저온저장고	주차장
				점포	사무실		
1,430	1,135	30	711	128 (3)	22 (1)	-	265

주) ( )는 개수이며, 주차장의 ( )는 동시주차 가능대수

### 3. 유통종사자 현황

#### ● 도매시장법인 현황

주) 법인 영업정지 : 대구한약재도매시장 지정 법인인 (주)대구한약재도매시장 영업 정지('19.12.31)

주) (주)대구한약재도매시장 시장도매인 신규 지정('20.06.01)

## 05

## 인천광역시 가좌축산물도매시장

## 1. 시장개요



○ 위 치 인천광역시 서구 가좌로 96번길 17

○ 개 장 일 1982.06.21

○ 사업기간 -

○ 사 업 비 -

○ 연 락 처 전화 (032) 575-9801

팩스 (032) 574-2769

○ 홈페이지 <http://www.samsungmeat.com/>

## 2. 주요시설규모

(단위 : m<sup>2</sup>)

부지	건물	법인사무실	경매장	중도매인		저온저장고	주차장
				점포	사무실		
8,758	5,816	657	665	-	133 (3)	356 (9)	992 (42)

주) ( )는 개수이며, 주차장의 ( )는 동시주차 가능대수

## 3. 유통종사자 현황

## ● 도매시장법인 현황

(단위 : 백만원)

법인명	대표자	자본금	전화	팩스
삼성식품(주)	김현식	6,200	(032) 575-9801	(032) 574-2769

● 거래관계자 현황

(단위 : 명, 개소)

중도매인		경매사		매매참가인	산지유통인	하역인
축산	계	축산	계			
20 (-)	20 (-)	2	2	25	-	-

4. 품목별 경매시간

시간	주요 품목류	장소
09:30 ~	우육	경매장
10:30 ~	돈육	경매장

5. 법인별 거래실적

(단위 : 톤, 백만원)

법인명	'20 거래실적		연간 거래일수	일평균	
	물량	금액		거래물량	거래금액
계	32,447	56,045	255	127	220
삼성식품(주)	32,447	56,045	255	127	220

## 06

## 광주광역시 축산물도매시장

## 1. 시장개요



○ 위 치	광주광역시 북구 하서로 176번길 32(양산동)
○ 개 장 일	1984.06.01
○ 사업기간	-
○ 사 업 비	-
○ 연 락 처	전화 (062) 571-8118 팩스 (062) 571-8118
○ 홈페이지	-

## 2. 주요시설규모

(단위 : m<sup>2</sup>)

부지	건물	법인사무실	경매장	중도매인		저온저장고	주차장
				점포	사무실		
18,127	7,227	- (2)	- (1)	400 (10)	50 (1)	580 (6)	5,200 (120)

주) ( )는 개수이며, 주차장의 ( )는 동시주차 가능대수

## 3. 유통종사자 현황

## ● 도매시장법인 현황

(단위 : 백만원)

법인명	대표자	자본금	전화	팩스	홈페이지
삼호축산(주)	이국현	100	(062) 571-8110	(062) 571-8118	-



● 거래관계자 현황

(단위 : 명, 개소)

중도매인		경매사		매매참가인	산지유통인	하역인
축산	계	축산	계			
5 (-)	5 (-)	2	2	8	2	4

4. 법인별 거래실적

(단위 : 톤, 백만원)

법인명	'20 거래실적		연간 거래일수	일평균	
	물량	금액		거래물량	거래금액
계	2,105	3,623	248	8	15
삼호축산(주)	2,105	3,623	248	8	15

## 07

## 목포시 농산물도매시장

## 1. 시장개요



○ 위 치 전남 목포시 영산로 648-23(석현동)

○ 개 장 일 1997.05.26

○ 사업기간 -

○ 사 업 비 -

○ 연 락 처 전화 (061) 281-4751

팩스 (061) 281-4753

○ 홈페이지 <http://mokpo.nongsu.com>

## 2. 주요시설규모

(단위 : m<sup>2</sup>)

부지	건물	법인사무실	경매장	중도매인		저온저장고	주차장
				점포	사무실		
14,275	5,452	537	3,209	1,664 (52)	36 (1)	61 (2)	1,569 (81)

주) ( )는 개수이며, 주차장의 ( )는 동시주차 가능대수

## 3. 유통종사자 현황

## ● 도매시장법인 현황

(단위 : 백만원)

법인명	대표자	자본금	전화	팩스	홈페이지
(주)목포농수산	황명환	5,000	(061) 281-4751	(061) 281-4753	<a href="http://mokpo.nongsu.com">http://mokpo.nongsu.com</a>

● 거래관계자 현황

(단위 : 명, 개소)

중도매인		경매사		매매참가인	산지유통인	하역인
청과	계	청과	계			
46 (-)	46 (-)	8	8	-	2	13

4. 품목별 경매시간

시간	주요 품목류	장소
05:00 ~	채소 부류(하절기)	경매장
06:00 ~	채소 부류(동절기)	경매장
08:00 ~	과일 부류(하절기)	경매장
09:00 ~	과일 부류(동절기)	경매장

5. 법인별 거래실적

(단위 : 톤, 백만원)

법인명	'19 거래실적		연간 거래일수	일평균	
	물량	금액		거래물량	거래금액
계	18,644	25,058	298	63	84
(주)목포농수산	16,990	25,948	306	56	85

## 08

## 여수시 농산물도매시장

## 1. 시장개요



○ 위 치 전남 여수시 총무1길 10-3(총무동)

○ 개 장 일 2014.12.01

○ 사업기간 -

○ 사 업 비 1억원(자부담 1)

○ 연 락 처 전화 (061) 663-4860

팩스 (061) 663-2860

○ 홈페이지 -

## 2. 주요시설규모

(단위 : m<sup>2</sup>)

부지	건물	법인사무실	경매장	중도매인		저온저장고	주차장
				점포	사무실		
1,560	1,207	106	1,030	-	36 (1)	149 (9)	-

주) ( )는 개수

## 3. 유통종사자 현황

## ● 도매시장법인 현황

(단위 : 백만원)

법인명	대표자	자본금	전화	팩스
여수중앙청과유통(주)	이성문	100	(061) 663-4860	(061) 663-2860

● 거래관계자 현황

(단위 : 명, 개소)

중도매인		경매사		매매참가인	산지유통인	하역인
청과	계	청과	계			
12 (-)	12 (-)	-	-	1	-	-

4. 품목별 경매시간

시간	주요 품목류	장소
08:30 ~	채소류(수박, 배추, 토마토, 참외, 무, 딸기, 양파 등)	경매장
09:30 ~	서류 및 기타(감자, 고구마, 기타 등)	경매장
10:30 ~	과실류(사과, 단감, 배, 귤, 포도, 복숭아, 자두, 바나나 등)	경매장

5. 법인별 거래실적

(단위 : 톤, 백만원)

법인명	'20 거래실적		연간 거래일수	일평균	
	물량	금액		거래물량	거래금액
계	2,535	5,273	303	8	17
여수중앙청과유통(주)	2,535	5,273	303	8	17

## 09

## 포항시 수산물도매시장

## 1. 시장개요



○ 위 치	경북 포항시 북구 죽도시장13길 13
○ 개 장 일	2009.12.09
○ 사업기간	-
○ 사 업 비	-
○ 연 락 처	전화 (054) 247-9975 ~ 8 팩스 (054) 247-9979
○ 홈페이지	-

## 2. 주요시설규모

(단위 : m<sup>2</sup>)

부지	건물	법인사무실	경매장	중도매인		저온저장고	주차장
				점포	사무실		
14,420	1,242	100	315	-	-	232 (1)	-

주) ( )는 개수이며, 주차장의 ( )는 동시주차 가능대수

## 3. 유통종사자 현황

## ● 도매시장법인 현황

(단위 : 백만원)

법인명	대표자	자본금	전화	팩스
(주)신포항수산	정부웅	1,010	(054) 247-9975~8	(054) 247-9979

● 거래관계자 현황

(단위 : 명, 개소)

중도매인		경매사		매매참가인	산지유통인	하역인
수산	계	수산	계			
25 (-)	25 (-)	4	4	-	-	4

4. 품목별 경매시간

시간	주요 품목류	장소
05:00 ~	선어류	경매장

5. 법인별 거래실적

(단위 : 톤, 백만원)

법인명	'20 거래실적		연간 거래일수	일평균	
	물량	금액		거래물량	거래금액
계	5,055	10,705	349	14	31
(주)신포항수산	5,055	10,705	349	14	31

○ 포항수산의 폐업('09.10)으로 신포항수산('09. 12. 9 입주)이 신규 지정 및 운영

## 10

## 경주시 농산물도매시장

## 1. 시장개요



○ 위 치	경북 경주시 동성로 47
○ 개 장 일	1963.10.18
○ 사업기간	-
○ 사 업 비	-
○ 연 락 처	전화 (054) 772-3232 팩스 (054) 749-9669
○ 홈페이지	-

## 2. 주요시설규모

(단위 : m<sup>2</sup>)

부지	건물	법인사무실	경매장	중도매인		저온저장고	주차장
				점포	사무실		
1,173	181	125	708	110 (14)	20 (1)	119 (4)	250 (10)

주) ( )는 개수이며, 주차장의 ( )는 동시주차 가능대수

## 3. 유통종사자 현황

## ● 도매시장법인 현황

(단위 : 백만원)

법인명	대표자	자본금	전화	팩스
경주중앙청과(주)	김성재	60	(054) 772-3232	(054) 749-9669



● 거래관계자 현황

(단위 : 명, 개소)

중도매인		경매사		매매참가인	산지유통인	하역인
청과	계	청과	계			
9 (-)	9 (-)	1	1	-	-	2

4. 품목별 경매시간

시간	주요 품목류	장소
08:30 ~ (동계) 08:00 ~ (하계)	사과, 배, 수박, 밀감, 감 등 청과부류	경주중앙청과 공판장

5. 법인별 거래실적

(단위 : 톤, 백만원)

법인명	'20 거래실적		연간 거래일수	일평균	
	물량	금액		거래물량	거래금액
계	1,874	3,538	305	6	12
경주중앙청과(주)	1,874	3,538	305	6	12

## 11

## 김천시 농산물도매시장

## 1. 시장개요



○ 위 치 경북 김천시 환경로 124(대광동)

○ 개 장 일 2006.05.01

○ 사업기간 -

○ 사 업 비 -

○ 연 락 처 전화 (054) 434-3493

팩스 (054) 431-9336

○ 홈페이지 -

## 2. 주요시설규모

(단위 : m<sup>2</sup>)

부지	건물	법인사무실	경매장	중도매인		저온저장고	주차장
				점포	사무실		
16,339	4,073	375	3,412	-	296 (34)	285 (4)	1,114 (71)

주) ( )는 개수이며, 주차장의 ( )는 동시주차 가능대수 / 2019년 농산물도매시장 증축 시행

## 3. 유통종사자 현황

## ● 도매시장법인 현황

(단위 : 백만원)

법인명	대표자	자본금	전화	팩스
(주)새김천청과	김경철	200	(054) 434-3493	(054) 431-9336

● 거래관계자 현황

(단위 : 명, 개소)

중도매인		경매사		매매참가인	산지유통인	하역인
청과	계	청과	계			
38 (9)	38 (9)	2	2	-	-	11

주) ( )는 중도매법인 수

4. 품목별 경매시간

시간	주요 품목류	장소
10:00 ~	과일 전품목	과일 경매장
14:00 ~	과일 전품목	과일 경매장

5. 법인별 거래실적

(단위 : 톤, 백만원)

법인명	'20 거래실적		연간 거래일수	일평균	
	물량	금액		거래물량	거래금액
계	5,909	19,986	207	29	97
(주)새김천청과	5,909	19,986	207	29	97

## 12

## 영천시 농산물도매시장

## 1. 시장개요



○ 위 치	경북 영천시 장천길 35-3
○ 개 장 일	1982.06.20
○ 사업기간	-
○ 사 업 비	-
○ 연 락 처	전화 (054) 333-6111 팩스 (054) 333-6113
○ 홈페이지	-

## 2. 주요시설규모

(단위 : m<sup>2</sup>)

부지	건물	법인사무실	경매장	중도매인		저온저장고	주차장
				점포	사무실		
4,757	2,226	198	1,352	- (1)	- (1)	-	- (200)

주) ( )는 개수이며, 주차장의 ( )는 동시주차 가능대수임

## 3. 유통종사자 현황

## ● 도매시장법인 현황

(단위 : 백만원)

법인명	대표자	자본금	전화	팩스
영천농산물도매시장(주)	김남구	50	(054) 333-6111	(054) 333-6113

### ● 거래관계자 현황

(단위 : 명, 개소)

중도매인		경매사		매매참가인	산지유통인	하역인
청과	계	청과	계			
24 (6)	24 (6)	5	5	-	-	12

주) ( )는 중도매법인 수

### 4. 품목별 경매시간

시간	주요 품목류	장소
10:00 ~	과일류, 채소류 전품목	경매장

### 5. 법인별 거래실적

(단위 : 톤, 백만원)

법인명	'20 거래실적		연간 거래일수	일평균	
	물량	금액		거래물량	거래금액
계	9,329	26,343	309	30	85
영천농산물도매시장(주)	9,329	26,343	309	30	85

## 13

## 영천 약초도매시장

## 1. 시장개요



○ 위 치	경북 영천시 한방로 16 (도동)
○ 개 장 일	2015.10.17
○ 사업기간	-
○ 사 업 비	32억원(국고 18, 시비 9, 기타 5)
○ 연 락 처	전화 (054) 333-0710~0711 팩스 (054) 333-0712
○ 홈페이지	www.ycherb.co.kr

## 2. 주요시설규모

(단위 : m<sup>2</sup>)

부지	건물	법인사무실	경매장	중도매인		저온저장고	주차장
				점포	사무실		
2,470	1,655	240	1,655	-	-	240 (1)	-

주) ( )는 개수이며, 주차장의 ( )는 동시주차 가능대수임

## 3. 유통종사자 현황

## ● 도매시장법인 현황

(단위 : 백만원)

법인명	대표자	자본금	전화	팩스
영천약초도매시장(주)	정연주	420	054-333-0710	054-333-0712

● 거래관계자 현황

(단위 : 명, 개소)

중도매인		경매사		매매참가인	산지유통인	하역인
약용	계	약용	계			
21 (10)	21 (10)	4	4	21	46	-

주) ( )는 중도매법인 수

4. 품목별 경매시간

시간	주요 품목류	장소
2일, 7일 (5일장) 11:00 ~	약용작물	경매장

5. 법인별 거래실적

(단위 : 톤, 백만원)

법인명	'20 거래실적		연간 거래일수	일평균	
	물량	금액		거래물량	거래금액
계	269	2,915	54	5	54
영천약초도매시장(주)	269	2,915	54	5	54

## 4 민영 도매시장별 현황

# 01

## 안양시 민영 축산물도매시장

### 1. 시장개요



○ 위치 경기도 안양시 만안구 박달로 298(박달동)

○ 개 장 일 1998.11

○ 사업기간 -

○ 사 업 비 -

○ 연 락 처 전화 (031) 447-9001

팩스 (031) 447-9005

○ 홈페이지 www.hsmeat.com

### 2. 주요시설규모

(단위 : m<sup>2</sup>)

부지	건물	법인사무실	경매장	중도매인		저온저장고	주차장
				점포	사무실		
20,547	24,430	70	1,404	58 (3)	301 (1)	-	-

주) ( )는 개수이며, 주차장의 ( )는 동시주차 가능대수

### 3. 유통종사자 현황

#### ● 도매시장법인 현황

(단위 : 백만원)

법인명	대표자	자본금	전화	팩스	홈페이지
(주)협신식품	김익환	1,600	(031) 447-9001	(031) 447-9005	www.hsmeat.com



● 거래관계자 현황

(단위 : 명, 개소)

중도매인		경매사		매매참가인	산지유통인	하역인
축산	계	축산	계			
58 (-)	58 (-)	4	4	12	5	12

주) ( )는 중도매법인 수

4. 법인별 거래실적

(단위 : 톤, 백만원)

법인명	'20 거래실적		연간 거래일수	일평균	
	물량	금액		거래물량	거래금액
계	31,602	397,822	250	126	1,591
(주)협신식품	31,602	397,822	250	126	1,591

## 02

## 상주시 민영 농산물도매시장

## 1. 시장개요



○ 위 치 경북 상주시 성동로 17

○ 개 장 일 1972.08.23

○ 사업기간 -

○ 사 업 비 -

○ 연 락 처 전화 (054) 535-2991

팩스 (054) 534-8181

○ 홈페이지 -

## 2. 주요시설규모

(단위 : m<sup>2</sup>)

부지	건물	법인사무실	경매장	중도매인		저온저장고	주차장
				점포	사무실		
2,950	1,418	132	495	-	54 (1)	-	176 (-)

주) ( )는 개수이며, 주차장의 ( )는 동시주차 가능대수임

## 3. 유통종사자 현황

## ● 도매시장법인 현황

(단위 : 백만원)

법인명	대표자	자본금	전화	팩스
상주남문청과(주)	조대연	50	(054) 535-2991	(054) 534-8181

● 거래관계자 현황

(단위 : 명, 개소)

중도매인		경매사		매매참가인	산지유통인	하역인
청과	계	청과	계			
6 (-)	6 (-)	2	2	-	-	-

4. 품목별 경매시간

시간	주요 품목류	장소
09:00 ~	사과, 배, 복숭아, 감, 꽃감 등	경매장

5. 법인별 거래실적

(단위 : 톤, 백만원)

법인명	'20 거래실적		연간 거래일수	일평균	
	물량	금액		거래물량	거래금액
계	2,791	6,061	300	9	20
상주남문청과(주)	2,791	6,061	300	9	20

## 03

## 영주시 민영 농산물도매시장

## 1. 시장개요



○ 위 치 경북 영주시 봉현면 소백로 1516-9

○ 개 장 일 2016.06.24

○ 사업기간 -

○ 사 업 비 -

○ 연 락 처 전화 (054) 636-0310

팩스 (054) 636-0312

○ 홈페이지 www.appleinyeongju.co.kr

## 2. 주요시설규모

(단위 : m<sup>2</sup>)

부지	건물	법인사무실	경매장	중도매인		저온저장고	주차장
				점포	사무실		
33,347	4,813	200	1,546	- (-)	214 (4)	562 (4)	1,000 (80)

주) ( )는 개수이며, 주차장의 ( )는 동시주차 가능대수

## 3. 유통종사자 현황

## ● 도매시장법인 현황

(단위 : 백만원)

법인명	대표자	자본금	전화	팩스	홈페이지
영주농산물(주)	하도환	500	(054) 636-0310	(054) 636-0312	www.appleinyeongju.co.kr

● 거래관계자 현황

(단위 : 명, 개소)

중도매인		경매사		매매참가인	산지유통인	하역인
청과	계	청과	계			
11 (6)	11 (6)	3	3	3	3	4

주) ( )는 중도매법인 수

4. 품목별 경매시간

시간	주요 품목류	장소
09:00 ~	과일	경매장

5. 법인별 거래실적

(단위 : 톤, 백만원)

법인명	'20 거래실적		연간 거래일수	일평균	
	물량	금액		거래물량	거래금액
계	1,403	6,033	116	12	52
영주농산물(주)	1,403	6,033	116	12	52



## II 산지공판장 현황

부류	소재지	공판장 명칭	주 소	전화번호	개장일	거래실적 (백만원)	
						'19	'20
청과 (45)	경기(1)	동두천농협	경기도 동두천시 중앙로 207	031-861-3301	1974.02.08	1,267	1,344
	강원(1)	대관령원예농협 공판사업소	강원도 평창군 용평면 경강로 2220	033-332-5220	1999.07.12	4,732	5,510
	충북(1)	제천농협 공판장	충북 제천시 화산동 984	043-643-3766	1992.12.05	37,822	40,292
	충남(4)	공주농협	충남 공주시 금성길 19	041-850-4132	1957.08.28	1,310	1,489
		논산계룡농협 농산물공판장	충남 논산시 연산면 청동로 34	041-733-3610	1999.07.15	669	1,038
		충서원예농협 공판장지점	충남 서산시 고운로 353	041-669-4400	1999.08.02	18,762	18,869
		예산능곡농협	충남 예산군 예산읍 충서로 860	041-331-3506	1999.06.11	12,011	12,800
	전북(4)	군산원예농협 공판장	전북 군산시 하포로 29	063-468-2002	1967.06.10	29,413	31,960
		김제원예농협	전북 김제시 월죽로 948	063-546-3147	1992.07.14	6,610	7,947
		남원원예농협	전북 남원시 남문로 396-1	063-620-3300	1982.05.17	15,074	15,158
		전주농협 공판장지점	전북 전주시 완산구 천장로 22	063-226-8787	1997.06.12	32,188	32,484
	전남(5)	여수원예농협	전남 여주시 남산북9길 20	061-642-6459	1965.11.01	9,826	9,838
		여수원예농협 여천사업소	전남 여주시 쌍봉로 92	061-684-2896	1990.11.25	7,167	7,701
		나주배원예농협	전남 나주시 청동길 32	061-334-2365	1979.06.01	12,267	12,278
		목포원예농협	전남 목포시 영산로 575	061-285-3007	1963.06.04	25,407	25,246
		녹동농협	전남 고흥군 도양읍 우주항공로 21	061-842-2803	1999.05.10	4,101	2,125
	경북(21)	서안동농협 농산물공판장(간)	경북 안동시 풍산읍 유통단지길 131	054-842-7001	2009.08.10	62,656	79,605
		경주농협 성동지점	경북 경주시 원화로 338-1	054-748-9507	1996.06.10	11,623	11,227
		신경주농협	경북 경주시 건천읍 단석로 2017	054-751-0018	1999.07.13	5,625	4,391
		영천농협 공판장(간)	경북 영천시 장천 2길 25	054-339-0157	1997.07.03	9,101	8,384
		청도농협 경제사업부	경북 청도군 청도읍 한내길 170	054-373-2982	1975.06.12	13,336	12,330
		새청도농협 각남지점	경북 청도군 각남면 각남로 103	054-372-6661	1984.06.18	6,707	6,099
		왜관농협	경북 칠곡군 왜관읍 중앙로 220	054-974-2901	1984.08.23	1,816	1,563
		김천농협 지자지점	경북 김천시 황산3길 42	054-436-3143	1981.01.10	22,554	25,649
		상주농협	경북 상주시 왕산로 64	054-531-2201	1997.04.03	15,004	11,882
		용암농협	경북 성주군 용암면 운운로 1112	054-932-2192	2011.12.26	35,728	35,304
		점촌농협 경제사업소(간)	경북 문경시 흥덕로 13	054-555-6217	1990.03.29	5,293	5,758
		의성농협 북부지점	경북 의성군 의성읍 경북대로 5692-24	054-832-8804	2011.07.01	3,785	2,502
		청매당영농조합법인 공판장	경북 의성군 금성면 청로길 170	054-832-2001	2006.07.11	6,017	6,448
		의성군농산물 공판장	경북 의성군 의성읍 경북대로 5692	054-832-9561	2011.07.01	3,784	10,814
		일산영농조합법인 공판장	경북 의성군 봉양면 조문로 373	054-832-1946	2007.05.28	6,231	5,482

투자재원 및 금액(백만원)				시설규모(m <sup>2</sup> )			물류장비(개, 대)						유통주체 현황		
국비	지방비	자부담	기타	대지	건물면적	경매장	지게차	전동차	콘베이어	순회수집 트럭	냉장탑차	선별기	경매사	중도매인	산지 유통인
-	-	435	-	4,105	1,142	1,142	-	-	-	-	-	-	-	-	-
1,446	723	792	723	19,835	4,690	3,358	4	-	-	-	-	-	3	118	-
202	105	2,295	-	6,491	5,000	3,000	2	3	2	1	1	-	2	13	-
540	80	2,605	-	3,474	2,443	1,627	1	1	3	1	1	3	3	19	-
1,800	900	1,190	-	17,274	4,501	620	2	-	3	2	-	-	2	13	-
1,548	774	1,189	774	18,038	2,756	1,718	2	-	-	-	1	-	1	3	2
1,454	-	53	-	10,781	4,307	3,000	2	-	-	-	-	-	3	29	7
1,183	-	3,974	94	18,015	5,534	4,146	2	-	2	1	1	-	2	16	-
792	142	1	23	11,587	5,344	1,754	3	1	-	2	2	1	6	25	-
463	221	1,106	221	9,726	6,213	5,949	1	2	1	1	-	-	2	13	-
2,034	1,027	2,427	1,017	12,625	3,375	2,925	2	1	-	1	-	-	2	21	50
-	-	1,494	-	1,815	1,815	1,272	1	-	-	2	-	-	2	51	-
-	-	3,674	-	1,868	1,868	1,287	2	-	-	2	-	-	2	12	-
1,700	450	2,847	-	23,850	6,513	3,269	2	-	-	1	-	1	2	9	-
-	-	17,948	-	20,956	2,584	7,967	1	-	1	2	-	-	2	22	-
295	147	2,053	-	15,840	1,937	12,993	2	-	-	-	-	-	4	30	-
4,900	2,940	1,960	-	3,300	1,320	990	4	-	4	-	-	-	1	10	-
-	600	2,404	-	5,240	2,483	1,883	1	-	-	1	1	-	2	31	5
43	-	90	-	3,897	1,060	748	-	-	-	1	1	-	3	25	-
691	346	346	346	11,035	2,597	1,518	1	-	-	-	-	-	1	16	1
200	200	148	100	5,763	2,984	833	3	-	-	1	1	2	1	8	-
39	-	23	62	3,146	1,159	858	2	-	-	-	-	-	2	38	-
-	-	96	-	2,975	1,818	443	1	-	-	-	-	-	2	20	-
-	-	1,340	-	7,650	4,131	3,270	3	1	-	2	-	-	1	9	-
1,190	-	854	-	8,458	3,156	3,156	3	-	-	2	-	10	3	25	-
-	-	1,000	-	2,980	1,320	1,204	2	1	-	2	-	-	2	11	-
150	-	343	20	12,742	886	306	-	-	-	-	-	1	2	35	-
-	-	5	-	18,474	3,693	2,600	2	-	-	3	-	3	2	6	-
158	106	265	-	4,324	1,723	900	3	-	-	-	-	5	1	14	5
500	2,800	-	-	18,474	3,693	2,600	3	-	-	3	-	4	1	29	-
-	-	42	-	2,242	695	496	1	-	-	-	-	1	1	14	2



부류	소재지	공판장 명칭	주 소	전화번호	개장일	거래실적 (백만원)	
						'19	'20
청과 (45)	경북(21)	상주원에농협	경북 상주시 중앙로 310	054-530-4020	1995.04.03	25,013	21,966
		성주침외원에농협	경북 성주군 성주읍 성주로 3393-17	054-933-4700	1999.03.22	61,999	61,065
		성주조합공동사업법인	경북 성주군 대가면 옥성리 356	054-931-8371	2007.04.01	59,910	57,854
		대구경북농금농협 영천지점	경북 영천시 장천2길 30	054-334-4553	1998.12.30	2,597	2,185
		대구공판장	대구광역시 달서구 명덕로 13	053-655-4011	1962.05.20	37,151	34,108
		청송군농산물 산지공판장	경북 청송군 주왕산면 주왕산로 448	054-874-0846	2019.11.01	1,229	11,013
	경남(7)	남지농협 대신지점	경남 창녕군 남지읍 낙동로 412	055-526-2580	1995.08.26	13,125	13,830
		창녕농협 산지유통센터	경남 창녕군 대지면 대지원동길 11	055-532-9708	1986.09.27	17,270	28,848
		이방농협	경남 창녕군 이방면 이방로 946	055-532-8452	1995.12.29	20,784	47,058
		통영농협	경남 통영시 새터길 7	055-645-6668	1979.09.20	4,647	4,314
		고성농협 서부지점	경남 고성군 고성읍 송학로 113번길 10	055-673-4449	1987.08.10	3,250	3,375
		삼천포농협 중앙지점	경남 사천시 삼상로 288	055-830-1360	1994.05.02	2,839	2,411
	제주(1)	밀양농협 공판장지점	경남 밀양시 삼남면 예평로 59	055-355-8517	1998.09.29	9,705	10,084
		제주(1)	제주시농협 농산물공판장	제주특별자치도 제주시 남광로 206	064-729-1500	1985.12.07	68,348
	수산(1)	서울(1)	수협 강서공판장	서울특별시 강서구 발산로 24	02-2669-9000	1999.03.12	45,788
화훼 (5)	충북(1)	한국화훼농협 음성화훼유통센터	충북 음성군 금영읍 대금로 1278번길 40	043-877-5959	2015.11.25	20,995	21,431
	전남(1)	광주원에농협 품암지점	광주광역시 서구 매월동 954-1	062-682-8901	2001.11.01	11,765	10,537
	경남(1)	부산경남화훼농협 경제사업장	부산광역시 강서구 제도로 1041번길 303	051-972-0710	1991.05.16	19,214	17,345
	경남(1)	부산화훼공판장	부산광역시 사상구 강변대로 512	051-310-8800	1997.06.09	22,728	18,677
	경남(1)	영남화훼판매농협	경남 김해시 식만로 365	055-335-4760	1991.02.10	12,933	11,414
약용(1)	경북(1)	풍기인삼공판장	경북 영주시 풍기읍 소백로 2156	054-636-3450	2008.04.23	698	-
임산 (25)	강원(7)	홍천산림조합	강원도 홍천읍 홍천로 361	033-433-5317	1993	765	910
		양구산림조합	강원도 양구군 양구읍 서명길113	033-481-9031	1995	282	119
		인제산림조합	강원도 인제군 인제읍 비봉로 30	033-462-2182	2008	838	1,135
		고성산림조합	강원도 고성군 간성읍 간성북로 3	033-681-8237	1970	891	792
		양양속초산림조합	강원도 양양군 양양읍 남문로 13	033-672-7012	2015	1,889	1,991
		강릉산림조합	강원도 강릉시 옥가로 27	033-641-8851	1970	276	216
		삼척동해대백산림조합	강원도 삼척시 중앙로 270	033-573-8074	1997	1,043	1,030
	충북(2)	영동산림조합	충북영동군 영동읍 제2교로 26	043-742-3961	1980년대	187	171
		충주산림조합	충북 충주시 동량면 대전리2길 150-2	043-842-4203	2006	3,084	4,212
	충남(3)	공주산림조합	충남 공주시 정안면 차령로 2792-6	041-881-4516	2014	827	1,205
		부여산림조합	충남 부여군 구룡면 성충로 1407	041-836-0045	2016	1,858	2,236
		청양산림조합	충남 청양군 청양읍 중앙로 64	041-944-0343	2013	900	1,723
	전북(1)	진안산림조합	전북 진안군 진안읍 진장로 22	063-433-2547	2008	184	143
		전남(1)	진도산림조합	전남 진도군 운림산방로 162	061-544-6101	2016	216
	경북(1)	의성산림조합	경북 의성군 의성읍 후죽5길 13	054-834-7101	2015	165	265
		안동산림조합	경북 안동시 퇴계로 97	054-858-4621	2011	1,855	1,585
		청송산림조합	경북 청송군 청송읍 중앙로 249-9	054-872-7190	1991	1,716	1,535
		영덕산림조합	경북 영덕군 영덕읍 영덕로 119	054-734-8803	2011	2,592	2,537
		포항산림조합	경북 포항시 북구 중앙로 363	054-240-3382	-	952	-
		청도산림조합	경북 청도군 각남면 각남로 325	054-373-5015	2016	1,475	1,124
		상주산림조합	경북 상주군 영남제일로 1785	054-532-2466	2017	304	293
문경산림조합		경북 문경시 매봉1길 67	054-556-2626	2012	2,065	1,524	
예천산림조합		경북 예천군 예천읍 양공로 57	054-654-3544	2016	422	422	
울진산림조합		경북 울진군 울진읍 온양리 437-1	054-783-6314	2016	1,728	2,033	
거창산림조합	경북 거창군 거창읍 거함대로 4길 64	055-944-2247	2001	1,024	852		

투자재원 및 금액(백만원)				시설규모(m <sup>2</sup> )			물류장비(개, 대)						유통주체 현황		
국비	지방비	자부담	기타	대지	건물면적	경매장	지게차	전동차	콘베이어	순회수집 트럭	냉장탑차	선별기	경매사	중도매인	산지 유통인
1,140	-	2,023	-	10,017	1,329	1,329	4	-	2	1	-	6	1	25	2
1,280	427	793	-	13,298	4,799	4,779	-	-	-	2	-	-	3	9	10
3,051	6,028	-	-	8,394	1,750	1,750	2	-	-	2	1	2	4	44	-
191	121	332	-	8,075	2,421	2,025	2	-	-	-	-	1	3	40	-
-	-	13,499	-	2,849	2,495	1,163	1	-	1	-	1	1	5	32	-
-	-	180	-	16,022	4,899	1,977	4	-	-	1	-	6	1	17	-
530	-	2,400	155	7,740	3,910	1,973	3	-	-	-	-	-	-	-	-
1,656	-	1,715	50	5,995	3,377	2,158	1	-	6	1	-	-	2	33	-
-	330	518	-	4,319	1,693	1,693	2	-	6	2	-	1	2	13	-
-	-	1,890	-	592	352	300	-	-	-	-	-	-	1	39	-
-	-	1,129	-	4,381	871	871	-	-	-	2	-	-	2	12	90
360	180	575	-	1,147	798	524	1	-	-	1	-	-	1	17	1
1,448	-	1,453	-	9,382	657	1,707	2	-	-	-	2	1	2	46	-
5,600	2,800	3,184	2,800	50,545	14,193	6,171	3	-	-	-	-	-	3	39	-
7,595	-	45,250	22,099	30,340	44,863	2,473	7	-	-	-	-	-	6	64	919
2,517	6,696	-	-	25,752	4,804	4,186	1	3	-	3	1	-	1	6	-
3,600	1,500	5,814	-	10,083	6,606	2,031	1	-	-	3	-	-	5	35	-
603	50	1,690	853	11,516	5,165	2,372	2	-	-	1	3	2	2	7	2
3,100	-	21,300	-	6,070	2,316	1,530	-	-	-	-	-	-	3	101	-
90	-	1,208	-	9,018	766	1,000	-	-	-	2	2	-	4	78	-
434	-	532	-	8,147	1,426	771	1	-	-	-	-	-	-	-	-
-	-	-	-	-	349	-	-	-	-	-	-	-	-	-	-
-	-	-	-	-	-	33	-	-	-	-	-	-	-	-	-
-	-	-	-	367	310	271	1	-	-	-	-	-	-	-	-
-	-	-	-	-	-	297	-	-	-	-	-	-	-	-	-
-	-	-	-	-	354	253	-	-	-	-	-	-	-	-	-
-	-	-	-	1,443	2,988	52	-	-	-	-	-	-	-	-	-
-	-	-	-	400	170	170	-	-	-	-	-	-	-	-	-
-	-	-	-	974	1,904	-	-	-	-	-	-	1	-	-	-
1,110	708	1,301	-	23,684	3,097	-	2	-	-	1	1	1	-	1	-
500	200	633	-	2,609	1,203	750	2	-	-	1	1	2	-	-	2
-	-	1,170	-	7,448	3,865	-	2	-	-	-	1	3	-	-	-
500	200	300	-	2,236	506	-	1	-	-	1	-	5	-	-	-
630	370	250	-	467	467	467	-	-	-	-	-	-	-	8	-
-	175	75	-	495	198	130	-	-	-	-	1	-	-	-	-
-	-	-	-	31	31	-	-	-	-	-	-	-	-	-	-
-	-	-	-	334	1,087	-	-	-	-	-	-	-	-	-	10
-	12	20	-	361	432	110	-	-	-	-	-	-	-	1	548
-	679	1,389	-	2,345	192	122.20	1	-	-	-	1	-	-	15	10
-	-	-	-	-	204	-	-	-	-	-	-	-	-	-	-
-	-	-	-	-	-	100	-	-	-	-	-	-	-	-	-
-	-	-	-	-	33	-	-	-	-	-	-	-	-	-	5
-	-	-	-	500	330	330	1	-	-	-	1	-	-	-	8
-	-	-	-	1,665	490	262	-	-	-	-	-	-	-	-	-
500	200	300	-	3,438	762	227	1	-	-	-	1	3	-	-	-
90	90	120	-	703	631	294	-	-	-	1	-	-	3	10	-

### Ⅲ 산지위판장 현황

부류	조합명	소재지	위판장 명칭	주 소	전화번호	개장일	거래실적 (백만원)	
							'19	'20
수산	경인북부	인천	새우젓산지	인천광역시 강화군 내가면 해안서로 850	032-932-5840	2011.07.01	10,632	11,876
	웅진	인천	연안	인천광역시 중구 축항대로 22번길 39	032-883-8159	1992.09.01	58,120	69,001
		경기	탄도	경기도 안산시 단원구 대부항길로 5-24	032-886-4358	2019.05.28	연안 포함	연안 포함
	인천	인천	연안	인천광역시 중구 축항대로 22번길 39	032-886-9723	1992.05.01	47,548	58,679
			소래	인천광역시 남동구 포구로 2-9	032-446-6393	1986.12.07	16,910	17,431
	영흥	인천	영흥	인천광역시 옹진군 영흥면 영흥로 10-12	032-886-4330	2003.08.03	12,179	12,181
	경기남부	경기	공평항	경기도 화성시 서신면 공평항로 1049-24	031-357-8161	2011.02.28	19,729	21,290
	강원 고성군	강원	거진항	강원도 고성군 거진읍 거탄진로 194	033-682-2074	1995.05.04	13,506	17,631
			대진항	강원도 고성군 현내면 대진항길 100	033-682-5708	1998.12.18	12,140	10,359
			아아진항	강원도 고성군 토성면 아아진해변길 70	033-633-3315	1993.12.31	8,733	9,172
			초도항	강원도 고성군 현내면 초도항길 60	033-633-3315	2004.06.01	대진항 포함	대진항 포함
			봉포항	강원도 고성군 토성면 토성로 44-10	033-633-3315	1972.05.04	아아진항 포함	아아진항 포함
	속초시	강원	속초항(본소)	강원도 속초시 설악금강대교로 67	033-630-7721	2015.06.01	34,317	29,736
			속초항(동명)	강원도 속초시 중앙부두길 24	033-633-1284	1991.11.01	5,730	5,350
	대포	강원	대포항	강원도 속초시 대포항회항길 36	033-631-1562	2015.05.15	5,480	5,253
	양양군	강원	남애항	강원도 양양군 현남면 매바위길 108	033-671-7231	2004.05.27	7,696	7,380
			기사문항	강원도 양양군 현북면 기사문길 42-1	033-672-1180	1995.01.27	4,651	4,400
			동산항	강원도 양양군 현남면 동산큰길 44-30	033-671-6307	2012.04.08	1,462	1,380
			수산항	강원도 양양군 손양면 수산1길 26-41	033-673-4561	2012.09.22	-	-
	강릉시	강원	주문진항	강원도 강릉시 주문진읍 해안로 1758-12	033-660-6312	2004.09.24	34,285	40,871
사천진항			강원도 강릉시 사천면 진리해변길 68-20	033-660-6312	1990.12.29	주문진항 포함	주문진항 포함	
소돌항			강원도 강릉시 주문진읍 해안로 1958	033-600-6312	2020.03.30.	-	-	
동해시	강원	목호항	강원도 동해시 일출로 58,68,88,92-56, 동해시 임항로 131	033-532-2001	1973.07.28	28,023	34,310	
삼척	강원	삼척항(본소)	강원도 삼척시 이사부길 54-40	033-572-1015	1985.04.23	16,866	25,251	
		장호항	강원도 삼척시 근덕면 장호항길 99	033-572-1019	1988.12.31	8,874	11,034	
		덕산항	강원도 삼척시 근덕면 덕산해안로 200-23	033-572-1015	1996.07.30	-	-	
		초곡항	강원도 삼척시 근덕면 초곡길 236-20	033-572-1015	2006.02.21	-	-	
원덕	강원	임원항	강원도 삼척시 원덕읍 임원항구로 24	033-573-5632	1999.11.30	8,151	7,330	
		호산항	강원도 삼척시 원덕읍 호산3길 136	033-573-5632	2004.12.29	임원항 포함	임원항 포함	
		신남항	강원도 삼척시 원덕읍 신남길 104	033-573-5632	2015.03.24	임원항 포함	임원항 포함	
죽왕	강원	가진항	강원도 고성군 죽왕면 가진해변길 121-19	033-632-0024	2001.12.31	문암1리항 포함	문암1리항 포함	
		공현진항	강원도 고성군 죽왕면 공현진해변길 52	033-632-0024	2008.01.24	문암1리항 포함	문암1리항 포함	
		오호항	강원도 고성군 죽왕면 심층수길 40-20	033-632-0024	2008.01.01	문암1리항 포함	문암1리항 포함	
		문암1리항	강원도 고성군 죽왕면 문암항길 83	033-632-0024	2002.12.31	17,281	15,019	
		문암2리항	강원도 고성군 죽왕면 교암2길 72	033-632-0024	2009.01.31	문암1리항 포함	문암1리항 포함	

투자 자원 및 금액(백만원)				시설규모(m <sup>2</sup> )					물류장비(개, 대)			유통주체 현황	
국비	지방비	자부담	기타	대지	건물면적	경매장	중도매인 점포	저온 저장고	디젤 지게차	전동 지게차	선벌기	경매사	중도매인
1,500	2,700	1,000	-	4,859	4,246	2,196	-	2,480	-	2	-	6	16
-	-	-	-	4,329	2,512	1,516	-	-	-	-	-	2	19
-	600	550	-	17,295	519	519	-	-	-	-	-	2	28
2,894	2,894	2,480	-	8,806	9,861	3,199	30	763	1	2	-	3	19
-	-	6,414	-	4,022	1,512	1,272	-	-	-	-	-	2	12
-	204	365	-	1,652	972	495	-	60	-	-	1	2	30
400	400	422	-	4,000	1,507	600	30	-	-	-	-	3	43
-	-	-	-	5,923	507	507	-	580	-	-	-	1	9
-	-	-	-	502	502	502	-	-	-	-	-	1	6
-	-	-	-	10,084	170	170	-	-	1	-	-	1	18
-	-	-	-	309	294	100	-	-	-	-	-	1	대진항 포함
-	-	-	-	499	405	329	-	-	-	-	-	1	아야진항 포함
6,400	4,800	6,800	-	25,450	7,908	1,750	-	3,641	1	-	-	1	67
-	800	520	-	7,574	396	198	-	-	-	-	-	1	본소 포함
-	-	-	-	2,400	859	859	54	-	-	-	-	1	5
-	-	-	-	1,268	419	419	-	-	-	1	-	2	31
-	-	-	-	294	131	131	-	-	-	-	-	1	남애항 포함
-	-	-	-	238	238	238	-	-	-	-	-	1	남애항 포함
-	-	-	-	2,890	889	889	-	-	-	-	-	미운영	미운영
1,200	2,400	400	-	2,938	1,939	1,763	13	-	-	-	-	2	21
-	-	-	-	50	50	50	-	-	-	-	-	1	주문진항 포함
-	-	-	-	9,906	509	509	-	-	-	-	-	-	-
-	-	-	-	34,528	4,114	4,114	83	1,063	-	1	-	2	18
-	-	-	-	1,954	668	668	147	870	-	-	-	1	24
-	-	-	-	1,606	976	976	-	-	1	-	-	1	본소 포함
-	-	-	-	3,079	659	659	-	-	-	-	-	미운영	미운영
-	-	-	-	2,203	344	344	-	-	-	-	-	미운영	미운영
-	-	-	-	2,488	700	700	35	2,122	-	-	-	1	8
-	-	-	-	456	456	456	-	-	-	-	-	1	임원항 포함
-	-	-	-	154	154	154	-	-	-	-	-	1	임원항 포함
-	-	-	-	1,200	892	892	-	-	-	-	-	4	문암1리 포함
-	-	-	-	33,153	1,211	1,211	-	521	-	-	-	4	문암1리 포함
-	-	-	-	1,322	740	740	-	-	-	-	-	4	문암1리 포함
-	-	-	-	2,426	569	569	-	-	-	-	-	4	25
-	-	-	-	2,526	390	390	-	-	-	-	-	4	문암1리 포함

부류	조합명	소재지	위판장 명칭	주 소	전화번호	개장일	거래실적 (백만원)	
							'19	'20
보령	충남	선어	충남 보령시 대천항로 396, 384-1	충남 보령시 대천항로 396, 384-1	041-933-7185	2019.06.05	47,185	38,594
	충남	활어	충남 보령시 대천항로 389	충남 보령시 대천항로 389	041-933-7187	1999.11.13	19,517	23,412
	충남	건어	충남 보령시 대천항중앙길 72	충남 보령시 대천항중앙길 72	041-933-7187	2009.08.10	11,353	14,889
	충남	오천	충남 보령시 오천면 오천해안로 781-3	충남 보령시 오천면 오천해안로 781-3	041-932-4059	199.08.31	6,350	6,229
서천군	충남	장항	충남 서천군 장항읍 장산로 326-2	충남 서천군 장항읍 장산로 326-2	041-956-6882	1994.05.09	6,687	39,909
	충남	송석	충남 서천군 장항읍 장산로 326-2	충남 서천군 장항읍 장산로 326-2	041-952-6878	2016.12.26	39,883	8,574
	충남	수산물위판장	충남 서천군 장항읍 장암리 435-2	충남 서천군 장항읍 장암리 435-2	041-956-6882	2019.11.04.	장항 포함	장항 포함
서산	충남	안흥제1위판	충남 태안군 근흥면 신진부두길 35-26	충남 태안군 근흥면 신진부두길 35-26	041-675-0553	1994.10.11	41,324	50,735
		안흥제2위판	충남 태안군 근흥면 신진부두길 35-10	충남 태안군 근흥면 신진부두길 35-10	041-675-0553	2002.12.26	안흥제위판 포함	1위판 포함
		모항	충남 태안군 소원면 모항항길 122-38	충남 태안군 소원면 모항항길 122-38	041-672-9971	2009.09.01	5,153	7,093
		채석포	충남 태안군 근흥면 용도로 264	충남 태안군 근흥면 용도로 264	041-672-8872	2012.03.01	7,182	9,271
		연포	충남 태안군 근흥면 연포2길 38-57	충남 태안군 근흥면 연포2길 38-57	041-672-8872	2005.08.18	2,514	2,479
서천서부	충남	홍원	충남 서천군 서면 홍원길 120	충남 서천군 서면 홍원길 120	041-952-3659	2009.09.11	26,363	30,892
		마량	충남 서천군 서면 서인로 58	충남 서천군 서면 서인로 58	041-952-3162	2012.05.23	6,965	7,476
		건어물	충남 서천군 서면 갯벌체험로 84	충남 서천군 서면 갯벌체험로 84	041-951-9332	2012.07.03	6,555	8,777
		선어	충남 서천군 서면 홍원항길 116	충남 서천군 서면 홍원항길 116	041-952-3163	2014.12.19	18,311	16,086
태안남부	충남	몽산포	충남 태안군 남면 몽대로 495-38	충남 태안군 남면 몽대로 495-38	041-672-2137	2002.08.08	2,112	2,538
		드르니	충남 태안군 남면 드르니길 143-26	충남 태안군 남면 드르니길 143-26	041-675-4145	2006.10.10	1,975	2,259
		당암	충남 태안군 남면 한바위길 54-5	충남 태안군 남면 한바위길 54-5	041-674-9200	2011.07.12	522	313
		마검포항	충남 태안군 남면 마검포길 427-26	충남 태안군 남면 마검포길 427-26	041-674-8703	2013.04.15	1,781	996
안면도	충남	백사장	충남 태안군 안면읍 백사장길 102-107	충남 태안군 안면읍 백사장길 102-107	041-673-5040	2002.12.31	12,048	12,225
		영목	충남 태안군 고남면 율고지길 58	충남 태안군 고남면 율고지길 58	041-673-9904	2016.04.16	4,810	6,083
대전서부	충남	대전항	충남 보령시 대천항중앙길 16	충남 보령시 대천항중앙길 16	041-933-9778	2016.10.24	18,360	28,692
제4구장유기	충남	서해지소	충남 보령시 오천면 오천해안로 781	충남 보령시 오천면 오천해안로 781	041-932-4515	2009.04.09	국동 포함	국동 포함
고창군	전북	고창위판장	전북 고창군 심원면 하천리 969	전북 고창군 심원면 하천리 969	063-563-6100	2012.07.12	116,153	109,069
군산시	전북	해망동	전북 군산시 내항2길 342	전북 군산시 내항2길 342	063-443-4381	1983.08.27	33,244	41,000
		중동	전북 군산시 구암3,1로 71-5	전북 군산시 구암3,1로 71-5	063-443-0751	1989.03.28	358	381
		비응항	전북 군산시 비응동로 30	전북 군산시 비응동로 30	063-464-7870	2009.09.22	42,274	53,651
		선유도	전북 군산시 옥도면 선유도3길 33-18	전북 군산시 옥도면 선유도3길 33-18	063-466-3835	2018.10.02	2,382	2,381
부안	전북	부안(격포)	전북 부안군 변산면 격포항길 64-74호	전북 부안군 변산면 격포항길 64-74호	063-584-8614	1999.03.05	5,911	4,206
강진군	전남	활선어(마량)	전남 강진군 마량면 미항로 195	전남 강진군 마량면 미항로 195	061-432-2083	2008.04.25	14,186	13,313
		사초	전남 강진군 신전면 운주로 622	전남 강진군 신전면 운주로 622	061-432-7800	2013.03.20	1,102	1,002
목포	전남	동부	전남 목포시 해안로 138	전남 목포시 해안로 138	061-240-0355	2006.09.01	111,477	130,562
		서부	전남 목포시 해안로 118	전남 목포시 해안로 118	061-240-0352	1986.12.04	20,453	27,314
		활어	전남 목포시 고하대로 641-21	전남 목포시 고하대로 641-21	061-273-2091	2012.05.10	28,386	29,005
		복항	전남 목포시 죽교동 672	전남 목포시 죽교동 672	061-240-0351	2012.11.27	5,020	5,184
		도리포	전남 무안군 해제면 도리포	전남 무안군 해제면 도리포	061-453-2734	2016.11.08	15,006	14,189
민물장어양식	전남	영암위판장	전남 영암군 신북면 이천리 658-1	전남 영암군 신북면 이천리 658-1	064-471-0590	2017.09.04	192,881	203,465
신안군	전남	송도	전남 신안군 지도읍 송도2길 66	전남 신안군 지도읍 송도2길 66	061-275-4856	2007.05.02	111,469	136,501
		송공	전남 신안군 압해읍 압해로 1851	전남 신안군 압해읍 압해로 1851	061-271-5914	2001.04.18	24,886	28,100
		흑산도	전남 신안군 흑산면 흑산일주로 2-33	전남 신안군 흑산면 흑산일주로 2-33	061-246-5321	2012.04.03	21,872	21,896

투자 재원 및 금액(백만원)				시설규모(m <sup>2</sup> )					물류장비(개, 대)			유통주체 현황	
국비	지방비	자부담	기타	대지	건물면적	경매장	중도매인 점포	저온 저장고	디젤 지게차	전동 지게차	선별기	경매사	중도매인
3,640	2,730	8,603	-	4,557	1,395	1,395	412	3,499	2	2	-	1	58
-	-	-	-	4,577	410	410	-	-	-	-	6	1	선어 포함
-	-	-	-	13,350	1,332	1,005	-	-	-	-	-	1	선어 포함
-	-	-	-	880	328	223	-	-	-	-	-	1	12
95	95	170	-	1,480	1,480	1,480	-	-	-	-	-	2	69
186	140	140	-	1,475	565	1,079	-	-	-	-	-	2	장항 포함
680	510	1,249	-	5,116	1,544	1,417	-	-	-	-	2	2	장항 포함
-	43	370	57	2,264	1,178	1,178	335	-	2	-	-	3	25
-	-	197	-	1,282	758	668	-	-	-	-	3	3	1위판 포함
453	-	194	-	1,105	599	457	133	-	1	-	-	2	8
700	-	90	-	2,501	584	416	26	-	-	-	-	1	16
200	-	-	-	756	232	165	-	-	-	-	-	1	1위판 포함
280	210	587	-	3,326	1,287	600	-	-	-	-	4	3	64
735	-	130	-	3,315	938	938	-	-	-	-	2	3	홍원 포함
-	-	820	-	3,969	978	978	182	-	-	1	-	2	홍원 포함
280	210	378	-	4,284	1,003	1,003	-	-	-	-	-	3	홍원 포함
-	-	-	-	422	240	240	-	-	-	-	-	1	17
-	-	-	-	997	189	189	-	-	-	-	-	1	몽산포 포함
-	-	-	-	1,897	341	341	-	-	-	-	-	1	몽산포 포함
-	-	-	-	2,474	560	560	-	-	-	-	-	1	몽산포 포함
-	-	320	-	917	509	509	-	-	-	-	-	1	14
399	90	509	-	350	194	194	-	-	-	-	-	1	17
180	-	890	-	4,225	9,753	1,113	-	726	-	1	-	3	29
-	-	282	-	402	268	134	-	-	-	-	-	1	국동 포함
-	-	-	-	2,000	495	212	-	-	-	-	-	2	26
-	-	-	-	4,994	2,915	2,650	78	-	-	-	-	4	40
-	-	-	-	1,374	1,515	1,515	-	-	-	-	-	4	7
-	-	-	-	12,700	3,997	3,656	-	-	2	-	4	2	51
420	-	181	-	1,314	643	523	14	-	1	-	2	1	18
67	-	973	-	2,150	1,276	1,276	14	-	-	1	-	1	19
700	-	1,236	-	8,253	1,892	1,390	29	-	-	-	-	2	27
350	-	160	-	644	322	246	35	-	-	-	-	1	4
-	-	-	-	6,354	3,183	3,102	-	-	-	-	6	6	39
-	-	-	-	4,156	6,281	2,860	-	-	-	-	-	2	19
7,500	8,400	-	-	1,929	1,113	393	55	-	-	-	-	3	41
-	-	-	-	-	-	-	-	-	-	-	-	2	9
-	-	-	-	-	-	-	-	-	-	-	-	1	11
-	-	1,650	-	9,072	1,624	336	-	13	-	-	1	2	49
-	1,363	951	-	20,420	3,952	3,080	3,952	1,310	3	2	-	3	44
-	-	223	-	1,127	166	166	-	-	-	-	-	2	42
-	700	1,009	-	6,300	996	996	30	716	2	-	-	1	42

부류	조합명	소재지	위판장 명칭	주 소	전화번호	개장일	거래실적 (백만원)	
							'19	'20
영광군	전남	법성	전남 영광군 법성면 굴비로1길 112	061-356-2304	2011.09.01	102,976	129,161	
		계마	전남 영광군 홍농읍 계마길 31-43	061-356-2300	2011.06.29	2,266	2,406	
완도군	전남	완도금일	전남 완도군 금일읍 금일로274번길 14	061-554-5441	2012.07.04	14,972	10,156	
		활선어	전남 완도군 완도읍 해변공원로124번길 26	061-554-2187	2006.04.26	16,829	17,055	
		건어물	전남 완도군 완도읍 가용리 1100-1	061-554-2156	2016.03.17	17,537	13,888	
		금당	전남 완도군 금당면 차우리 44-36	061-843-9812	2013.01.04	1,722	1,323	
		군외	전남 완도군 군외면 당인리 182-18	061-552-5505	2009.01.12	25,866	32,978	
완도소안	전남	소안수산물	전남 완도군 소안면 비자리 1135	061-553-7206	2009.08.03	151	113	
		미라	전남 완도군 소안면 미라리 205-21	061-553-7206	1999.01.01	23,297	22,387	
		맹선	전남 완도군 소안면 맹선리 408-2	061-553-7206	1999.01.01	6,373	6,709	
		청산(도청리)	전남 완도군 청산면 도청리 1169-1	061-552-8545	1999.01.01	93	38	
진도군	전남	서망	전남 진도군 임해면 서망한길 70-15	061-544-2935	2001.09.28	29,530	26,399	
		초사	전남 진도군 의신면 초평길 109	061-543-5115	2011.02.28	1,646	682	
		원포	전남 진도군 고군면 원포리 16-4	061-543-5115	1999.05.29	12,497	14,930	
		접도	전남 진도군 의신면 수품리 수품항배후단지 제5번	061-554-5221	1985.12.31	66,029	45,418	
		회동	전남 진도군 고군면 금계리 652-3	061-542-2280	2001.09.28	36,819	27,328	
해남군	전남	어란물김	전남 해남군 송지면 어란로 469	061-535-1070	2016.10.20	30,025	34,790	
		수산물(남창)	전남 해남군 북평면 달랑진길 48-12	061-533-1016	2018.04.05	2,904	2,726	
		학가	전남 해남군 송지면 학가1길 250	061-533-2090	1995.10.26	8,854	11,899	
		구성	전남 해남군 화산면 구정리	061-535-0051	1994.10.20	13,390	14,841	
		송평	전남 해남군 화산면 송평리	061-535-0051	1999.10.20	11,142	11,583	
		산소	전남 해남군 황산면 산소리	061-534-2190	1999.10.20	4,005	5,208	
거문도	전남	거문도	전남 여수시 삼산면 거문길 57	061-666-8020	1962.04.01	16,195	12,009	
고흥군	전남	건어물	전남 고흥군 도양읍 목넘가논길 8	061-840-3121	1980.12.03	2,235	2,352	
		녹동	전남 고흥군 도양읍 목넘가논길 9	061-840-3162	1992.11.05	44,164	41,853	
		구암물김	전남 고흥군 도화면 구암선창길 48	061-840-3179	2001.12.26	47,665	40,416	
		발포물김	전남 고흥군 도화면 충무사길 109	061-840-3179	1999.12.28	46,628	48,314	
		독대	전남 고흥군 과역면 독대길 15-3	061-835-6158	1993.12.31	5,700	5,048	
		여호	전남 고흥군 점암면 여호해안길 33-9	061-840-3189	2013.04.01	독대 포함	독대 포함	
		회천	전남 보성군 회천면 남부관광로 2274	061-852-2151	2013.07.05	7,395	11,842	
		거금도	전남 고흥군 금산면 거금알주로 1547-7	061-843-3102	2006.04.01	3,393	2,067	
나로도	전남	나로도	전남 고흥군 봉래면 나로도항길 128	061-840-8122	2008.05.09	17,208	24,584	
장흥군	전남	정남진	전남 장흥군 화진면 해양낙시길 135	061-867-5004	2008.10.15	18,535	25,609	
여수	전남	선어	전남 여수시 여항단지로 210(봉산동)	061-640-3030	2013.11.06	181,731	181,970	
		군내	전남 여수시 들산읍 망원대길 8	061-644-0455	2015.04.16	9,331	8,924	
제4구양수기	전남	국동	전남 여수시 여항단지로 13(국동)	061-640-2041	1998.02.28	3,228	14,531	
경주시	경북	감포	경북 경주시 감포읍 감포항구길 6	054-744-3022	2011.07.28	31,627	34,777	

투자 재원 및 금액(백만원)				시설규모(m <sup>2</sup> )					물류장비(개, 대)			유통주체 현황	
국비	지방비	자부담	기타	대지	건물면적	경매장	중도매인 점포	저온 저장고	디젤 지게차	전동 지게차	선별기	경매사	중도매인
3,359	-	1,465	-	3,117	1,265	422	30	1,807	-	4	6	2	49
-	-	52	-	2,458	7,210	253	-	-	-	-	-	1	17
-	-	-	-	3,141	1,711	1,545	30	-	1	-	-	1	55
1,800	1,400	800	-	7,177	3,472	2,608	28	-	-	-	-	2	원도금일 포함
2,400	1,800	1,800	-	7,362	4,880	899	-	-	-	2	-	2	34
-	-	-	-	156	62	94	12	-	-	-	-	1	2
-	-	-	-	2,098	-	-	-	-	-	-	-	2	10
-	-	-	-	2,317	473	188	-	-	-	-	-	1	32
-	-	-	-	1,005	-	1,005	-	-	-	-	-	1	소안 포함
-	-	-	-	5,566	-	1,950	-	-	-	-	-	1	소안 포함
-	-	-	-	4,292	-	499	-	-	-	-	-	1	소안 포함
952	-	1,741	-	2,650	1,060	1,060	180	310	2	2	4	1	20
-	-	-	-	330	167	167	-	-	-	-	-	1	7
-	-	-	-	-	-	-	-	-	-	-	-	1	12
-	-	-	-	-	-	-	-	-	-	-	-	1	14
-	-	-	-	-	-	-	-	-	-	-	-	1	20
-	368	-	-	175	175	175	10	-	-	-	-	1	17
380	285	285	-	917	534	340	18	-	-	-	-	1	11
-	-	3	-	-	-	-	-	-	-	-	-	1	6
-	-	3	-	-	-	-	-	-	-	-	-	1	23
-	-	3	-	-	-	-	-	-	-	-	-	1	구성 포함
-	-	6	-	-	-	-	-	-	-	-	-	1	7
-	-	-	-	1,094	847	698	-	-	-	-	-	3	10
-	261	65	-	762	679	76	36	-	-	-	-	1	23
1,800	100	619	-	10,019	1,963	1,963	132	-	-	-	-	4	61
-	-	104	-	497	82	82	-	-	-	-	-	1	58
50	-	27	-	991	102	102	-	-	-	-	-	1	구암 포함
-	-	56	-	126	92	92	-	-	-	-	-	1	9
-	-	187	-	597	249	198	10	-	-	-	-	1	독대 포함
2,560	-	300	-	4,998	1,454	1,454	-	-	-	-	-	1	25
368	276	488	-	4,336	1,289	1,289	-	-	1	-	-	1	9
770	-	253	-	2,645	1,113	440	20	373	-	-	-	3	24
-	-	-	-	3,670	252	252	15	-	-	-	-	1	22
300	500	316	-	38,625	33,900	7,830	1,442	13,879	2	-	2	7	125
300	500	316	-	2,532	1,937	1,286	-	-	-	-	-	2	20
178	-	2,507	-	4,080	3,255	1,955	50	-	-	-	-	1	31
-	-	-	-	1,370	825	1,370	8	1,340	-	4	-	3	30



부류	조합명	소재지	위판장 -명칭	주 소	전화번호	개장일	거래실적 (백만원)	
							'19	'20
구룡포	경북	활어	경북 포항시 남구 구룡포읍 호미로 222-1	054-276-2830	2009.09.11	63,903	67,739	
		선동	경북 포항시 남구 구룡포읍 호미로 180-28	054-276-2832	2005.07.26	활어위판장 포함	활어위판장 포함	
		잡어	경북 포항시 남구 구룡포읍 호미로 222-1	054-276-6621	1998.01.10	활어위판장 포함	활어위판장 포함	
		장기	경북 포항시 남구 장기면 양포항길 186	054-276-0008	2002.07.01	12,198	11,408	
		대보(호미곶)	경북 포항시 남구 대보면 호미곶면 해맞이로 186	054-284-8871	2006.06.01	5,498	4,731	
포항	경북	송도활어	경북 포항시 남구 희망대로 1310(송도동)	054-249-4122	2011.05.25	죽도 포함	죽도 포함	
		죽도	경북 포항시 북구 죽도시장1길 33(죽도동)	054-247-4412	2011.12.20	56,612	57,532	
강구	경북	강구	경북 영덕군 강구면 영덕대계로 68	054-732-9178	1962.04.01	30,496	30,371	
영덕북부	경북	영덕북부(축산)	경북 영덕군 축산면 축산항길 33	054-732-5002	2018.12.27	19,596	26,715	
		품질위생관리형위판장	경북 영덕군 축산면 축산항길 85	054-732-5002	2017.10.10	영덕북부 포함	영덕북부 포함	
후포	경북	후포	경북 울진군 후포면 울진대계로 160	054-787-1337	1997.11.15	71,679	83,155	
		구산	경북 울진군 기성면 구산봉산로 109-2	054-787-1337	2006.07.25	3,394	2,956	
		사동	경북 울진군 기성면 사동1길 192	054-787-1377	2003.11.25	9,609	9,993	
		활어위판장	경북 울진군 후포면 후포리 1165-3	054-787-1337	2017.06.19	후포 포함	후포 포함	
죽변	경북	죽변	경북 울진군 죽변면 죽변중앙로 202	054-783-7484	1968.11.28	65,226	85,458	
		오산	경북 울진군 원남면 망양정로 122	054-782-7025	2011.08.05	죽변 포함	죽변 포함	
울릉군	경북	저동	경북 울릉군 울릉읍 울릉순환로 212-16	054-791-8006	1965.08.10	5,615	10,032	
		태하	경북 울릉군 서면태하리 695-9	054-791-5310	1975.03.05	저동 포함	저동 포함	
		현포	경북 울릉군 북면 울릉순환로 2621	054-791-5310	1975.03.05	저동 포함	저동 포함	
		천부	경북 울릉군 북면 천부리 719-30	054-791-5310	1974.08.05	저동 포함	저동 포함	
거제	경남	장승포	경남 거제시 장승포로 58(장승포동)	055-682-4172	1998.03.06	9,082	9,512	
		성포	경남 거제시 사등면 성포로3길 31	055-635-7261	1996.01.15	3,359	3,414	
		외포	경남 거제시 장목면 외포5길 71	055-636-7064	1999.07.06	6,887	5,309	
		구조라	경남 거제시 일운면 구조라로 59	055-681-1365	1995.02.24	1,194	1,641	
		능포	경남 거제시 능포로16길 1(능포동)	055-682-4173	1999.10.11	82	23	
		관포	경남 거제시 장목면 관포길 77	055-635-9819	2012.12.06	2,330	2,539	
경남 고성군	경남	남포항(수남)	경남 고성군 고성읍 공릉로 3070	055-673-4165	2004.01.01	8,828	8,565	
		하일	경남 고성군 하일면 학림5길 50-25	055-673-1036	2014.05.12	2,077	1,678	
		우두포	경남 고성군 동해면 장좌4길 97	055-672-5123	2005.04.01	남포항 포함	190	
		삼산	경남 고성군 삼산면 두포1길 163-8	055-673-4165	1993.06.30	184	213	
		동해	경남 고성군 동해면 양촌7길 52-4	055-673-4165	1991.05.31	-	-	
		백전포	경남 고성군 하일면 춘암1길 130	055-673-4165	1991.09.18	-	-	
		당항(회화)	경남 고성군 회화면 당항길 154-23	055-673-7680	2010.11.30	85	97	
마산	경남	마산	경남 창원시 마산합포구 수산1길 186(동성동)	055-249-5153	1991.05.31	52,370	36,244	
		원전	경남 창원시 마산합포구 구산면 이순신로 693	055-222-0196	2009.10.01	1,263	2,002	
		임시	경남 창원시 마산합포구 오동동 315-1	055-222-0196	2018.03.26	-	마산위판장 포함	
삼천포	경남	선어	경남 사천시 여시장길 24-5(서동)	055-830-7326	1965.12.25	54,300	43,531	
		건어	경남 사천시 팔포3길 56-51(동금동)	055-830-7322	1971.12.22	35,742	43,600	
		활어	경남 사천시 유림선길 176(서동)	055-830-7334	1985.11.01	23,735	21,626	
		패류	경남 사천시 여시장길 34-5(서동)	055-830-7329	1985.11.01	3,969	3,208	

투자 자원 및 금액(백만원)				시설규모(m <sup>2</sup> )				물류장비(개, 대)				유통주체 현황	
국비	지방비	자부담	기타	대지	건물면적	경매장	중도매인 점포	저온 저장고	디젤 지게차	전동 지게차	선별기	경매사	중도매인
283	-	135	-	734	485	240	-	-	1	-	-	1	57
-	-	242	-	-	-	-	-	-	-	-	-	1	활어 포함
107	-	470	-	5,428	1,649	1,649	248	1,301	-	-	-	1	활어 포함
49	-	112	-	3,315	750	750	132	-	-	-	-	1	20
345	-	209	-	13,597	167	167	14	-	-	-	-	1	57
1,560	2,004	802	-	6,000	2,998	1,101	163	-	-	-	-	1	죽도 포함
400	536	871	-	2,567	5,958	1,003	256	-	-	-	-	2	65
-	-	-	-	677	302	205	12	215	2	1	3	2	18
-	-	-	-	6,852	1,951	6,852	-	486	-	4	1	1	33
-	-	-	-	2,450	1,001	476	-	-	-	-	-	1	영덕북부 포함
77	-	-	-	1,653	1,200	995	140	261	3	-	-	2	42
-	-	-	-	258	474	293	48	-	-	-	-	1	후포 포함
-	160	-	-	515	947	582	48	-	-	-	-	1	후포 포함
400	300	-	-	3,980	649	586	-	-	-	-	-	2	후포 포함
-	-	-	-	1,054	2,300	1,734	16	251	8	-	-	2	22
-	-	-	-	400	400	400	-	-	1	-	-	2	죽변 포함
102	-	257	-	2,169	2,169	2,169	-	938	-	-	-	2	30
-	-	-	-	324	324	324	-	-	-	-	-	1	저동 포함
-	-	-	-	397	397	397	-	-	-	-	-	3	저동 포함
-	-	-	-	314	314	314	-	-	-	-	-	1	저동 포함
-	-	-	2,362	3,116	4,754	653	-	352	3	3	-	3	9
-	-	-	132	606	448	273	-	-	-	-	-	1	5
-	-	-	870	3,455	964	512	-	-	-	-	-	1	12
-	-	-	221	338	338	336	-	-	-	-	-	1	10
-	-	-	64	370	209	209	-	-	-	-	-	1	-
-	-	-	1,200	2,994	812	598	-	-	-	-	-	1	8
15	15	20	-	14,962	447	265	-	-	-	-	-	2	29
150	150	200	-	1,800	653	512	-	-	-	-	-	1	12
15	15	20	-	1,453	167	50	22	-	-	-	-	1	6
-	-	28	-	162	119	36	-	-	-	-	-	1	3
-	-	45	-	268	198	100	-	-	-	-	-	1	-
-	-	-	-	1,066	200	132	-	-	-	-	-	1	-
-	-	-	-	198	116	100	-	-	-	-	-	1	1
257	-	764	-	5,561	4,622	4,622	2,915	3,539	-	-	-	4	50
634	475	479	-	4,577	1,006	1,006	253	1,462	-	7	-	1	18
-	-	-	-	2,393	1,648	1,648	7	-	-	1	-	2	마산 포함
635	-	1,848	-	2,424	6,609	5,049	8	2,119	2	3	-	2	32
-	-	-	-	726	875	577	49	-	-	1	-	1	34
-	-	-	-	432	4,108	441	8	-	-	-	-	1	21
-	-	4,173	-	1,998	932	932	33	-	-	-	-	1	6

부류	조합명	소재지	위원장 명칭	주 소	전화번호	개장일	거래실적 (백만원)	
							'19	'20
의창	경남	용원	경남 창원시 진해구 용원동로 222(용원동)	055-552-3093	1997.08.07	9,220	10,247	
		안골	경남 창원시 진해구 안골로 93(안골동)	055-552-3088	2007.04.19	-	-	
진해	경남	속천	경남 창원시 진해구 태평로 143(대죽동)	055-545-0774	2008.12.05	5,473	5,230	
		제덕	경남 창원시 진해구 제덕로179번길 30-3(제덕동)	055-545-0774	1991.11.28	1,862	1,979	
통영	경남	본소	경남 통영시 동호안길 33(동호동)	055-646-1225	1991.10.18	61,391	68,633	
		제2위판	경남 통영시 동호안길 55(동호동)	055-646-1225	2007.12.24	본소 포함	본소 포함	
		도천	경남 통영시 통영해안로 184(도천동)	055-646-3225	2012.01.30	12,689	11,371	
		견유	경남 통영시 용남면 견유2길 98-28	055-646-0795	2016.07.15	22,555	23,005	
		삼덕	경남 통영시 산양읍 산양일주로 1553-16	055-646-2040	2013.12.26	9,334	9,526	
하동군	경남	노량	경남 하동군 금남면 노량해안길 24	055-883-9715	2000.10.17	4,416	22,108	
		갈사	경남 하동군 금성면 금성로 602	055-883-9715	1993.12.26	226	335	
		재첩	경남 하동군 하동읍 시장1길 21	055-883-9718	1992.10.26	399	304	
남해군	경남	선어	경남 남해군 미조면 미조로 25	055-867-6526	2019.11.26	13,368	12,420	
		활어	경남 남해군 미조면 미조로 185	055-867-6526	2011.12.17	7,336	5,422	
		원천	경남 남해군 이동면 남해대로 1527	055-867-6526	1993.05.01	1,513	1,621	
		감암	경남 남해군 설천면 노량로 75	055-863-3660	1999.04.03	5,531	4,925	
		선소	경남 남해군 남해읍 선소로165번길 23-1	055-863-3660	2008.03.20	감암 포함	감암 포함	
		평산	경남 남해군 남면 남면로1739번길 51	055-862-8124	1996.01.31	1,765	2,083	
		당항	경남 남해군 창선면 동부대로2964번길 48	055-867-7303	2003.11.05	10,584	10,080	
사천	경남	활어	경남 사천시 서포면 거북길 468-10	055-854-0544	1997.04.10	1,647	1,840	
굴수하식	경남	본소	경남 통영시 용남면 견내랑로 22	055-645-4513	2015.10.15	89,726	105,595	
멸치 권현명	경남	본소	경남 통영시 멘데해안길 39(정량동)	055-646-2211	1990.06.04	63,877	84,416	
		제2위판	경남 통영시 멘데산업길 51(정량동)	055-646-2211	2011.07.01	본소 포함	본소 포함	
		마산지소	경남 창원시 마산합포구 수산1길 242(오동동)	055-245-5411	2015.03.02	24,274	36,917	
창원서부	경남	광암	경남 창원시 마산합포구 진동면 광암해안길 16-1	055-271-0571	2005.04.15	173	-	
		고현	경남 창원시 마산합포구 진동면 미더덕로 339	055-271-5867	2013.09.10	5	-	
근해통발	경남	본소	경남 통영시 마우지해안로 101(마수동)	055-646-9321	2013.05.13	6,413	5,489	
명계수하식	경남	명계수하식	경남 통영시 평인일주로 1107(명정동)	055-647-0612	2011.02.14	4,106	4,599	
제12구 잠수기	경남	마산지소	경남 창원시 마산합포구 수산2길 141(신포동2가)	055-245-7092	2006.05.02	5,977	5,964	
		통영지소	경남 통영시 통영해안로 164(도천동)	055-645-2232	1993.07.05	7,016	5,824	
		거제지소	경남 거제시 장목면 장목7길 23-6	055-635-1743	2000.04.22	6,389	5,922	
		남해지소	경남 남해군 설천면 강진로 839-1	051-833-3021	1996.11.20	-	-	
서남해수 어류양식 육지	경남	통영	경남 통영시 산양읍 삼덕리 372-10	055-645-5567	1995.08.01	29,941	37,200	
	경남	활어	경남 통영시 육지면 동항리 581-33	055-643-6753	2007.07.05	20,657	21,692	
울산	경남 (울산)	방어진	울산광역시 동구 성골길2 (방어동)	052-251-1645	1996.10.26	23,381	28,940	
		강동	울산광역시 북구 정자1길 60-12 (정자동)	052-282-1009	2010.07.10	-	-	
부산시	부산	자갈치	부산광역시 중구 자갈치해안로 70	051-245-8642	2016.06.28	55,080	56,856	
		남포동	부산광역시 중구 자갈치해안로 76	051-254-5064	2018.08.27	37,675	42,028	
		다대	부산광역시 사하구 다대동로8번길 409	051-263-0607	1985.01.20	47,608	54,655	
		민락	부산광역시 수영구 민락수변로 92	051-757-8108	1999.05.07	1,059	1,096	

투자 자원 및 금액(백만원)				시설규모(m <sup>2</sup> )						물류장비(개, 대)			유통주체 현황	
국비	지방비	자부담	기타	대지	건물면적	경매장	중도매인 점포	저온 저장고	디젤 지게차	전동 지게차	선별기	경매사	중도매인	
705	529	529	-	1,584	321	321	-	-	-	-	-	3	28	
-	-	-	-	1,300	132	162	-	-	-	-	-	미운영	미운영	
465	465	398	-	1,608	1,000	537	26	1,284	-	-	-	1	17	
333	333	285	-	578	188	142	-	-	-	-	-	1	숙천 포함	
-	-	-	-	6,183	10,289	2,420	-	3,643	8	8	-	2	24	
-	-	-	-	976	2,382	565	-	109	-	-	-	2	본소 포함	
-	-	-	-	597	1,336	473	740	-	-	-	-	2	30	
-	-	-	-	2,712	1,075	538	80	-	-	-	-	2	36	
-	-	-	-	2,300	1,417	655	551	-	-	-	-	2	26	
-	-	-	-	300	300	300	37	-	-	-	-	2	17	
-	-	-	-	181	181	181	-	-	-	-	-	2	노량 포함	
-	-	-	-	311	311	311	-	-	-	-	-	미운영	미운영	
7,333	5,886	1,466	-	6,560	3,077	573	360	1,851	2	3	-	1	45	
320	240	240	-	1,500	982	599	-	-	-	-	-	2	선어 포함	
-	-	-	-	475	89	89	-	-	-	-	-	2	선어 포함	
-	-	-	-	739	396	396	-	-	-	-	-	1	10	
-	-	-	-	231	50	50	-	-	-	-	-	1	감암 포함	
-	-	-	-	224	132	132	-	-	-	-	-	1	15	
-	-	-	-	1,318	660	660	-	-	-	-	-	2	23	
-	-	-	-	1,242	264	978	-	-	-	-	-	1	12	
1,000	750	3,557	-	7,344	3,736	792	131	-	-	-	-	2	42	
-	-	533	-	4,320	1,975	975	-	1,638	3	1	-	1	41	
600	450	656	-	2,579	1,390	655	-	-	-	-	-	1	본소 포함	
720	540	1,051	-	1,980	2,544	1,118	-	1,711	2	-	-	1	41	
112	-	261	-	1,700	672	120	-	-	-	-	-	1	-	
100	75	75	-	393	231	58	-	-	-	-	-	1	-	
640	480	637	-	718	681	681	95	-	-	-	-	1	18	
29	29	39	-	420	420	420	-	1,316	-	-	-	1	27	
-	-	427	-	666	623	458	17	-	-	-	-	1	17	
-	-	507	-	500	398	246	-	-	-	-	-	1	13	
-	27	274	-	575	494	333	-	-	-	-	-	1	15	
-	-	24	-	638	1,786	496	-	-	-	-	-	미운영	미운영	
-	-	-	-	-	-	-	-	-	-	-	-	-	14	
-	-	-	-	607	232	-	-	-	-	-	-	2	14	
-	-	2,100	-	20,965	8,780	2,697	-	1,253	1	-	-	4	31	
-	-	-	-	4,776	997	504	54	-	-	-	-	미운영	미운영	
4,400	3,300	3,313	-	4,176	1,713	1,292	12	-	-	-	-	3	31	
-	-	793	-	1,180	864	743	82	-	-	-	-	2	65	
-	-	-	-	4,348	2,937	2,557	120	-	-	-	-	4	57	
-	-	854	230	1,163	1,050	794	7	4	-	-	-	1	14	

부류	조합명	소재지	위판장 명칭	주 소	전화번호	개장일	거래실적 (백만원)	
							'19	'20
기장	부산	대변	부산광역시 기장군 기장해안로 628	051-721-2004	2015.07.30	6,767	5,084	
		학리	부산광역시 기장군 일광면 학리등대로 59	051-721-1727	2011.04.20	7	107	
		칠암	부산광역시 기장군 일광면 문오성길 510	051-727-1416	2013.12.31	1,953	1,461	
		신호	부산광역시 강서구 신호산단1로 60(신호동)	055-552-3088	2011.12.12	7,729	6,969	
제2구 잡수기	부산	부산	부산광역시 중구 자갈치해안로 62(남포동4가)	051-243-9565	2014.09.25	12,604	11,503	
서귀포	제주	수산물유통센터	제주특별자치도 서귀포시 칠십리로 44(서귀동)	064-733-3504	1993.12.07	86,430	120,052	
모슬포	제주	활어	제주특별자치도 서귀포시 대정읍 하모항구로 30	064-794-0553	1993.11.15	30,547	47,664	
성산포	제주	본소	제주특별자치도 서귀포시 성산읍 성산등용로 107-17	064-782-3136	1988.02.20	78,687	121,031	
		제2위판	제주특별자치도 서귀포시 성산읍 성산등용로 107-17	064-782-3136	2011.08.10	본소 포함	본소 포함	
		활어위판센터	제주특별자치도 서귀포시 성산읍 성산등용로 91	064-782-3136	2020.11.27.	-	본소 포함	
제주시	제주	본소	제주특별자치도 제주시 임항로 37-7(건입동)	064-720-3151	1975.09.24	58,586	72,791	
추자도	제주	추자항	제주특별자치도 제주시 추자면 대서1길 2	064-742-8192	1990.12.10	9,512	9,506	
		신양항	제주특별자치도 제주시 추자면 추자로 576-15	064-742-8192	2001.10.10	-	-	
한림	제주	한림제1위판	제주특별자치도 제주시 한림읍 한림해안로 141-4	064-795-0532	1998.11.30	139,765	186,739	
		한림제2위판	제주특별자치도 제주시 한림읍 한림해안로 141-3	064-795-0532	2012.07.28	1위판 포함	1위판 포함	
보령(무창포 어촌계)	충남	활어위판장	충남 보령시 웅천읍 열린바다2길 46	041-936-3510	1961.04.12	1,312	1,835	
수협중앙회	인천	인천	인천광역시 중구 축항대로 50	032-890-4592	1973.05.01	14,744	14,449	

투자 재원 및 금액(백만원)				시설규모(m <sup>2</sup> )					물류장비(개, 대)				유통주체 현황	
국비	지방비	자부담	기타	대지	건물면적	경매장	중도매인 점포	저온 저장고	디젤 지게차	전동 지게차	선별기	경매사	중도매인	
1,400	1,050	1,394	-	5,622	2,510	1,107	50	1,353	-	2	-	1	20	
-	187	53	-	132	157	78	-	-	-	-	-	1	5	
-	570	245	-	3,367	634	257	-	-	-	-	-	1	4	
300	200	250	-	20,666	1,190	724	-	-	-	-	-	3	용원 포함	
800	600	3,751	-	638	1,787	497	26	-	-	-	-	1	33	
89	-	469	-	3,263	1,987	1,409	76	2,529	4	2	1	2	85	
-	-	743	-	2,075	1,107	928	-	865	7	3	2	2	55	
-	-	-	-	9,246	5,123	3,166	-	2,762	4	6	2	2	56	
-	-	-	-	1,338	1,338	1,278	-	-	-	-	-	2	본소 포함	
4,000	3,000	4,300	-	34,227	5,942	1,658	-	-	-	1	-	2	본소 포함	
-	-	-	-	1,755	5,003	1,728	-	1,636	-	7	4	1	56	
-	-	-	-	992	327	327	165	-	3	-	2	1	18	
-	-	-	-	4,738	1,844	165	-	966	-	-	-	미운영	미운영	
-	-	-	-	2,158	2,509	2,509	-	3,025	11	4	11	3	67	
800	654	654	-	16,466	3,996	1,936	-	-	-	-	-	3	1위판 포함	
-	-	-	-	660	490	240	-	-	-	-	-	1	6	
-	-	5,370	-	100	100	100	310	-	-	3	-	2	23	

## IV 관련협회 현황

### 1 (사)한국농수산물도매시장법인협회

- 회장 : 박 상 호
- 설립일자 : 1974. 1. 14
- 회원사수 : 총 28개 도매시장법인(청과부류)
- 주소 : (06774) 서울특별시 서초구 강남대로27, 804호 (양재동, aT센터)
- 홈페이지 : www.kawa.or.kr (이메일 : kawa@kawa.or.kr)
- 연 락 처 : (전화) 02-3401-4001 (팩스) 02-3401-4002
- 지역별 현황

지역	법인명	대표자	주소	지역	전화번호	전송
서울	서울청과(주)	김용진	서울특별시 송파구 양재대로 932 (가락동 600)	02	3435-2000	3435-2121
	(주)중앙청과	이원석	서울특별시 송파구 양재대로 932 (가락동 600)	02	3435-3700	3435-3836
	동화청과(주)	홍성호	서울특별시 송파구 양재대로 932 (가락동 600)	02	3435-7000	3435-7009
	대야청과(주)	박재욱	서울특별시 송파구 양재대로 932 (가락동 600)	02	3435-8800	3435-8888
부산	부산청과(주)	김대영	부산광역시 사상구 농산물시장로 17 (염곡동 649)	051	320-5000	320-5171
	항도청과(주)	이호성	부산광역시 사상구 농산물시장로 33 (염곡동 648)	051	317-6611	317-6619
	동부청과(주)	이동환	부산광역시 해운대구 수영강변대로 626 (반여1동 559)	051	666-5000	666-5500
	부산중앙청과(주)	이환범	부산광역시 해운대구 수영강변대로 626 (반여1동 559)	051	666-2000	666-2200
대구	효성청과(주)	김형수	대구광역시 북구 매천로18길 34 (매천동 527-3)	053	311-3321	312-3324
인천	(주)대인농산	엄철현	인천광역시 남동구 비류대로 763 (남촌동 177-1)	032	435-1112	439-8659
	인천농산물(주)	조경진	인천광역시 남동구 비류대로 763 (남촌동 177-1)	032	421-3769	421-3762
	덕풍청과(주)	이광우	인천광역시 남동구 비류대로 763 (남촌동 177-1)	032	438-9380	438-9389
	(주)경인농산	김정복	인천광역시 부평구 영성동로 46 (삼산동 7-1)	032	507-6800	529-5658
	(주)부평농산	김무용	인천광역시 부평구 영성동로 46 (삼산동 7-1)	032	521-2345	521-1515

지역	법인명	대표자	주소	지역	전화번호	전송
광주	광주청과(주)	기회주	광주광역시 북구 동문대로 260 (각화동 437-3)	062	528-6100	264-3680
	광주중앙청과(주)	박장재	광주광역시 북구 동문대로 260 (각화동 437-3)	062	528-6311	528-6317
	(주)호남청과	고인수	광주광역시 서구 매월로 16 (매월동 954)	062	612-6000	655-0427
대전	대전중앙청과(주)	송미나	대전광역시 유성구 노은동로 33 (노은동 566)	042	477-6665	477-8982
울산	울산중앙청과시정(주)	황세열	울산광역시 남구 삼산로 324 (삼산동 904-10)	052	267-4480	267-4483
구리	구리청과(주)	이석우	경기도 구리시 동구릉로 136번길 90 (인창동 127)	031	556-2000	551-9200
수원	경기청과(주)	박정준	경기도 수원시 권선구 세권로 243 (권선동 1229)	031	236-3700	236-9908
원주	합동청과(주)	박만호	강원도 원주시 서원대로 33 (단계동 592)	033	742-2325	742-8708
익산	(자)이리청과	황규환	전북 익산시 변영로1길 20 (목천동 916-4)	063	855-3202	854-7580
전주	전주청과물(주)	지춘식	전북 전주시 덕진구 동부대로 1179 (송천동2가 492-36)	063	275-0911	254-3292
창원	(주)창원청과시정	안병주	경남 창원시 의창구 차상로 18번길 45 (팔용동 7)	055	276-9191	276-9196
천안	천안청과(주)	양승묵	충남 천안시 서북구 천안대로 1347 (신당동 488-1)	041	583-0071	583-0039
청주	청주청과시정(주)	장문익	충북 청주시 흥덕구 백봉로 254 (봉명동 2210)	043	266-5813	264-7480
충주	충주중앙청과(주)	이운용	충북 충주시 목행산단5로 54 (목행동 426-4)	043	853-8149	853-8147

※ 2021년 5월 기준임

※ 서울지역 지회장 : ㈜중앙청과 이원석 대표 / 지방시장 지회장 : 천안청과(주) 양승묵 대표



## 2 (사)전국수산물도매시장법인협회

- 회장 : 임 재 봉
- 설립일자 : 1998.09.08
- 회원사수 : 총 17개 도매시장법인(수산부류)
- 주소 : 서울특별시 송파구 양재대로 932(가락동) 수산동 3층
- 이 메 일 : fish338@naver.com
- 연 락 처 : (전화) 02-3435-3379~80 (팩스) 02-3435-3381
- 지역별 현황

구분	법인명	대표	우편번호	주소	전화	팩스
서울	강동수산	윤준열	05699	서울시 송파구 양재대로 932(가락동)	02)3435-3300	02)3435-3360
	서울건해	오정근	05699	서울시 송파구 양재대로 932(가락동)	02)407-7871	02)407-6858
	노량진수산	박세영	06900	서울시 동작구 노들로 674(노량진1동)	02)2254-8000	02)2254-8119
부산	부산감천항	박인걸	49277	부산 서구 원양로 35 시장회관동 8층801호	051)220-8000	051)220-8010
구리	강북수산	정택식	11916	경기도 구리시 동구릉로 136번길 90	031)551-6000	031)564-7077
수원	수원수산	송민규	16561	경기 수원 권선구 세권로 243	031)235-3931	031)236-1311
안양	안양평촌수산	유광현	14104	경기도 안양시 동안구 흥안대로 313	031)422-2432	031)422-9061
안산	안산수산	김철호	15507	경기도 안산시 상록구 총장로 312(이동)	031)418-8924	031)418-8933
대전	한밭수산	김중구	34377	대전시 대덕구 한밭대로 987(오정동)	042)634-5222	042)634-5225
청주	청주수산	장윤익	28450	충북 청주시 흥덕구 백봉로 254	043)266-5811	043)277-7920
울산	울산중앙	장재화	44715	울산시 남구 삼산로 324	052)267-9072	052)267-9071
	울산건해	김일영	44715	울산시 남구 삼산로 324	052)267-9067	052)267-9068
포항	신포항수산	정부웅	37740	경북 포항시 북구 죽도시장 13길 13	054)247-9975	054)247-9979
충주	목행수산	김동영	27333	충북 충주시 목행산단5로 54	043)853-7474	043)853-7476
전주	전주수산	채명수	54827	전북 전주시 덕진구 동부대로 1177	063)251-5885	063)251-5887
익산	이리수산	유광중	54671	전북 익산시 번영로 1길 20	063)843-7747	063)855-0996
천안	해량수산	성광용	31080	충남 천안시 서북구 천안대로 1347	041)583-0081	041)583-0633

※ 2021년 5월 기준임

### 3 (사)한국시장도매인연합회

- 회장 : 임 성 찬
- 설립일자 : 2006. 10. 31
- 회원사수 : 총 60개 시장도매인
- 주소 : 서울특별시 강서구 발산로 40(강서농산물도매시장)
- 홈페이지 : <http://kwma.kr>
- 연 락 처 : (전화) 02-2640-8804~5 (팩스) 02-2640-8803
- 지역별 현황

법인명	대표자명	주소 (서울특별시 강서구 발산로 40)	전화 (02-2640)	팩스 (02-2640)
(주)장원F&F	정은숙	A동1호	9901	9580
우림웰빙청과(주)	김진광	A동2호	9902	9950
선인농산(주)	안여숙	A동3호	9903	9996
(주)영진농산	장상문	A동4호	9001	9004
남평농산(주)	김상철	B동5호	9905	9946
(주)섬광유통	백종률	B동6호	9972	9906
낙연상사(주)	박재현	B동7호	9907	9970
백천청과(주)	백인기	B동8호	9908	9365
도농상사(주)	김성일	B동9호	9889	9890
천일농산F&V(주)	채민석	B동10호	9910	9896
(주)신영진청과	장희철	B동11호	9911	8943
무안청과(주)	성시영	B동12호	9912	9926
(주)경창유통	김순화	B동13호	9913	9981
서울NH청과(주)	김영철	B동14호	2666-8449	8449

법인명	대표자명	주소 (서울특별시 강서구 발산로 40)	전화 (02-2640)	팩스 (02-2640)
무등농산(주)	김경희	B동15호	9308	9915
	성덕현			
(주)한진청과	김종수	B동16호	9961	9963
	김대욱		9916	
강서진영유통(주)	오덕환	C동22호	9922	9875
서서울청과(주)	장기석	C동23호	8777	8556
	김광희		8558	8559
	신동진			
광원유통(주)	윤상고	C동24호	8366	7922
	김염규			
대성청과(주)	문광식	C동25호	7603	7606
	최병호			
한마음농산(주)	최연주	C동26호	8899/8700	8880
청수농산(주)	임완상	C동27호	8833	8822
태진청과(주)	박지영	C동28호	8381	8383
우진해성청과(주)	이병규	D동29호	8855	8856
	권창순		8866	8845
	박찬수		-	-
일광상회(주)	류걸하	D동30호	7733	7747
	김대회		7755	7766
	허두행		7755	7766
	-		7767	7768
중원청과(주)	김용문	D동31호	8924	8921

법인명	대표자명	주소 (서울특별시 강서구 발산로 40)	전화 (02-2640)	팩스 (02-2640)
(주)경동유통	정동진	D동32호	7782	7783
	윤철근		7784	7785
(주)현대유통	김일환	D동33호	7911	7915
	성우기			
	양승태			
서농청과(주)	김승겸	D동34호	7934	8048
청호청과(주)	명용택	D동35호	8450	8451
	윤장식			8452
(주)성심유통	김창식	D동36호	8810	8815
	안승덕			
	이응덕			
	노건성			
선광청과(주)	최병구	D동37호	8969	8971
	정병근		8970	7332
삼팔중앙(주)	이운직	D동38호	7763	7764
한웅청과(주)	한근수	D동39호	7901	7904
	안재웅		7900	
(주)한국청과위탁판매	김희연	D동40호	7701	8811
	김대만			
	송성재			
(주)썬후르츠	우영석	E동41호	7830	7833
	한형연			

법인명	대표자명	주소 (서울특별시 강서구 발산로 40)	전화 (02-2640)	팩스 (02-2640)
천안상사(주)	이종은	E동42호	7710	7715
대우삼삼유통(주)	채규재	E동43호	7965	7966
	류한호			
	윤여복			
김포청과(주)	강이순	E동44호	7475	7678
(주)과일랜드	김성기	E동45호	7989/7990	7991
	김덕식		7988	7978
공향경진청과(주)	정광은	E동46호	9189	7678
서광유통(주)	김현업	E동47호	7877	7880
매산농산(주)	김영용	E동48호	9300	9303
고향청과(주)	허병관	E동49호	8881	7744
(주)T.F유통	김명철	E동50호	7035	7034
	조주원		7032	7033
주인농산(주)	정흥기	E동51호	7363	9636
	최병모		7366	7380
	이재혁		7363	9636
(주)경방농산	임성찬	E동52호	7200	7400
	이종우			
(주)태화상사	김 영	F동53호	8765	8712
	김병주			
(주)초록상자	김지윤	F동54호	8718	8719
(주)강서시장농산	김원석	F동55호	8711	8750
(주)강서명일농산	김준희	F동56호	8956	8958
(주)새싹유통	최민호	F동57호	8720	8722
(주)초록유통	박용대	F동58호	8966	8745
(주)매일청과	안중각	F동59호	8959	8849
(주)탑후르츠	박병재	F동60호	8715	8716

※ 2021년 5월 기준임

#### 4 (사)한국농산물중도매인조합연합회

- 회장 : 이 현 구
- 설립일자 : 1987. 10. 22
- 회원사수 : 총 5개 지회, 35개 조합
- 주소 : 서울특별시 송파구 양재대로 932(가락동 600) 청과동 3층 97호
- 홈페이지 : <http://www.kawbu.or.kr>
- 연 락 처 : (전화) 02-407-3718 (팩스) 02-6412-6005
- 지역별 현황

조합명	조합장	주소	전화번호	FAX
연합회	이현구	서울특별시 송파구 가락동 600 청과동 3층 97호	(02) 407-3718	6412-6005
서울지회	정상균	서울특별시 송파구 가락동 600 청과동 3층	6412-6001	6412-6005
한국청과(채)	정진성	서울특별시 송파구 가락동 600 청과동 2층	407-1131	407-8323
동화청과(채)	이한정	"	407-0021	407-9311
중앙청과(채)	양희출	"	407-0576	406-9031
농 협(채)	오제영	"	407-4469	407-3717
서울청과(채)	신성수	"	407-8717	407-8172
상장예외정산조합	김동석	서울특별시 송파구 가락동 600 청과동 3층	6413-6001	
부산지회	권성범	부산광역시 사상구 엄궁동 650	(051) 314-8381	314-8382
부산청과(채)	김태룡	"	320-5161	320-5164
항도청과(채)	김홍성	"	314-8381	314-8382
반여중앙(채)	유성현	부산광역시 해운대구 반여1동 559	666-2255	666-2256
반여동부청과(채)	김도성	"	666-5665	666-5667
대구지회	박규홍	대구광역시 북구 매천동 527-3	(053) 311-4817	311-4818
효성청과(과채)	김영주	"	312-0515	-
대양청과조합	배경호	"	312-0515	-
농협북대구(채)	김술식	"	312-0515	-
원예농협(채)	이영기	"	312-9803	-
비상장조합	신상기	"	312-0557	-
중앙청과 채소	이용우	"	314-8839	-
효성1매장 채소	김종걸			

조합명	조합장	주소	전화번호	FAX
인천지회	임종학	인천광역시 남동구 구월동 1446		
인천원협(채소)	최정섭	"	(032) 425-6835	425-6836
대인농산(채소)	이찬형	"	425-6835	425-6836
인천농산(채소)	박동원	"	439-6545	-
덕풍청과(채소)	임종학	"	432-3817	-
삼산 경인청과	김경록	인천광역시 부평구 영성동로 46(삼산동 7-1)	432-9109	432-9002
수원지회	김성귀	경기도 수원시 권선구 권선동 1229	(031) 235-1392	235-1718
수원청과(채소)	이재호	"	232-0548	-
경기청과(채소)	백기열	"	235-5331	-
수원원협	유민호	"	236-1918	-
청주원협(채)	김정초	충북 청주시 흥덕구 봉명동 2210	(043) 273-3869	273-3868
양곡중도매업협회	김진규	서울특별시 서초구 양재동 233 양곡도매시장	(02) 573-5894	575-0425
천안청과(채)	조준호	충남 천안시 신당동 488-1	(041) 583-0071	585-5553
반여 무배추정산조합	이승훈	부산광역시 해운대구 반여1동 559	(051) 521-4567	521-4569
엄궁 무배추정산조합	김제수	부산광역시 사상구 엄궁동 650	(051) 324-1283	3241-1285
전주청과(채소)	정길조	전북 전주시 덕진구 송천동 2가 492-36	(063) 271-1907	271-1907
강서청과 채소조합	정남석	서울특별시 강서구 외발산동 427	(02) 2640-6688	2640-6690
서부청과 채소조합	송은성	서울특별시 강서구 외발산동 427	(02) 2640-6300	2640-6302
울산 원협(채소)	김종문	울산광역시 남구 삼산로 492번지	(052) 266-8217	257-9138
울산 원협(과일)	정태욱	울산광역시 남구 삼산로 492번지	(052) 266-8217	257-9138

※ 2021년 5월 기준임

## 5 (사)전국농협중도매인연합회

- 회장 : 한 준 석
- 설립일자 : 1971. 9. 10
- 회원사수 : 총 7개 본부, 43개 지회
- 주소 : 서울특별시 송파구 양재대로 932(가락동 600) 청과동 3층 99호
- 홈페이지 : www.naif.or.kr
- 연 락 처 : (전화) 02-431-8865 (팩스) 02-3401-1528
- 지역별 현황

지회명	회장명	주소	전화	FAX
연 합 회	한준석	서울특별시 송파구 양재대로 932 청과동 3층 99호	(02) 431-8865	(02) 3401-1528
농협가락공판장 과 실 부	김삼도	서울특별시 송파구 양재대로 932 청과동 2층	(02) 407-9978	(02) 407-8657
농협가락공판장 채 소 부	오제영	서울특별시 송파구 양재대로 932 청과동 2층	(02) 407-4469	(02) 406-9311
농협강서공판장 과 실 부	김대성	서울특별시 강서구 발산로 40 농협 3동 280호 2층	(02) 2640-7771	(02) 2640-7773
농협강서공판장 채 소 부	고한곤	서울특별시 강서구 발산로 40 농협강서공판장	(02) 2640-7774	(02) 2640-7776
농협강서공판장 특 수 품 목 부	이주열	서울특별시 강서구 발산로 40 농협강서공판장	(02) 2640-7301	(02) 2640-7322
농협구리공판장 과 실 부	배진수	경기도 구리시 동구릉로 136번길 90 A동 207호 농협과일조합사무실	(031) 552-2140	(031) 552-2141
농협구리공판장 채 소 부	장득주	경기도 구리시 동구릉로 136번길 90 A동 208호 농협채소조합사무실	(031) 556-0234	(031) 555-0238
농협안산공판장 과 실 부	윤재원	경기도 안산시 상록구 총장로 312 농협공판장 1층	(031) 416-1456	(031) 437-8684
농협안산공판장 채 소 부	최정학	경기도 안산시 상록구 총장로 312 농협공판장 2층	(031) 407-6120	(031) 407-6121
안양원협공판장 채 소 부	이광일	경기도 안양시 흥안대로 313 원예농협 120호 삼성유통	(031) 422-6718	(031) 424-3718
인천원협삼산공판장 과 실 부	한상범	인천광역시 부평구 영성동로 46 인천원협 과일중도매인사무실	(032) 262-6200	(032) 262-6201
인천원협삼산공판장 채 소 부	왕찬식	인천광역시 부평구 영성동로 46 인천원협 채소중도매인사무실	(032) 262-6000	(032) 262-6202
인천원협남촌공판장 채 소 부	최정섭	인천광역시 남동구 비류대로 763 채소1동 2층 채소중도매인사무실	(032) 425-6835	(032) 425-6836
원주원협공판장	오세영	강원도 원주시 서원대로 33 원주원협공판장 중도매인연합회	(033) 746-0885	(033) 742-9917



지회명	회장명	주소	전화	FAX
농협대전공판장 과 실 부	정철성	대전광역시 대덕구 한밭대로 987 농협대전공판장 과실부지회	(042) 634-5053	(042) 636-8050
농협대전공판장 채 소 부	김기봉	대전광역시 대덕구 한밭대로 987 농협대전공판장 채소부지회	(042) 623-5053	(042) 672-5005
대전원협공판장 과 실 부	방차석	대전광역시 유성구 노은동로 33 농협원예과실조합	(042) 476-9988	(042) 477-8527
대전원협공판장 채 소 부	서용원	대전광역시 유성구 노은동로 33 농협원예채소조합	(042) 826-9982	(042) 826-9983
천안농협공판장 과 실 부	강경보	충남 천안시 천안대로 1347 천안농협공판장 30번 탐라청과	(041) 583-5559	(041) 585-2520
전주농협공판장	송현수	전북 전주시 완산구 참전로 22 농협중도매인지회	(063) 225-3097	(063) 227-8796
전주원협공판장	김오복	전북 전주시 덕진구 동부대로 1181 전주원협중도매인연합회	(063) 274-2759	(063) 276-0627
군산원협공판장	설성호	전북 군산시 하포로 29 군산원협중도매인연합회	(063) 463-0639	(063) 463-0639
익산원협공판장	김진곤	전북 익산시 번영로 1길 20 익산원협중도매인연합회	(063) 841-1005	(063) 853-1237
남원원협공판장	최옥남	전북 남원시 금하정 1길 7-14 남원원협중도매인연합회	(063) 633-3890	(063) 633-3850
농협광주공판장 과 실 부	김철호	광주광역시 서구 매월2로 16 농협광주공판장 과실부지회	(062) 612-6612	(062) 612-6812
농협광주공판장 채 소 부	전윤철	광주광역시 서구 매월2로 16 농협광주공판장 채소부지회	(062) 612-6776	(062) 612-6777
광주원협공판장 채 소 부	윤명석	광주광역시 북구 동문대로 260 광주원협채소부중도매인조합	(062) 264-5938	(062) 265-5938
순천원협공판장 과실부	전종환	전남 순천시 해광로 1번지 순원협공판장과실부협의회	(061) 726-9450	(061) 726-9450
순천원협공판장 채 소 부	김병근	전남 순천시 해광로 1번지 순원협공판장채소부협의회	(061) 726-0444	(061) 726-0444
나주배원협공판장	이상천	전남 나주시 청동길 32 나주배원협농협중도매인사무실	(061) 334-3921	(061) 334-3921
농협대구공판장	채형욱	대구광역시 달서구 명덕로 13 농협대구공판장 중도매인사무실	(053) 621-3608	(053) 654-0943
농협북대구공판장 과 실 부	여현욱	대구광역시 북구 매천로 18길 34 농협북대구과실부 중도매인협의회	(053) 311-8044	(053) 311-8043
농협북대구공판장 채 소 부	김술식	대구광역시 북구 매천로 18길 34 농협북대구채소부 중도매인협의회	(053) 314-8839	(053) 311-8838

지회명	회장명	주소	전화	FAX
농협태평로공판장	장해섭	대구광역시 중구 태평로 199-1 농협태평로공판장 중도매인사무실	(053) 424-8186	(053) 425-8183
대구경북원협공판장 채 소 부	이영기	대구광역시 북구 매천로 18길 34 대구경북원협채소부중도매인협의회	(053) 312-0557	(053) 314-0135
농협부산공판장 과 실 부	강명수	부산광역시 사상구 농산물시장로 25번길 75 과일부중매인사무실	(051) 325-1391	(051) 323-1391
농협부산공판장 채 소 부	오동구	부산광역시 사상구 농산물시장로 25번길 75 채소부중매인사무실	(051) 320-6116	(051) 328-0604
농협반여공판장 과 실 부	이상순	부산광역시 해운대구 수영강변대로 626 농협반여공판장 과실부지회	(051) 666-1222	(051) 666-1224
농협반여공판장 채 소 부	심필숙	부산광역시 해운대구 수영강변대로 626 농협반여공판장 채소부지회	(051) 666-1225	(051) 666-1227
농협창원공판장 과 실 부	성용주	경남 창원시 의창구 차상로 18번길 45 농협창원공판장과실부지회	(055) 288-1554	(055) 237-1553
농협창원공판장 채 소 부	이종익	경남 창원시 의창구 차상로 18번길 45 농협창원공판장채소부지회	(055) 288-1554	(055) 238-6509

※ 2021년 5월 기준임

## 6 (사)전국과실중도매인조합연합회

- 회장 : 오 항 근
- 설립일자 : 2004. 3. 19
- 회원사수 : 총 11개 지회 38개 조합
- 주소 : 서울특별시 송파구 양재대로 932(가락동 600) 청과동 3층 98-2호
- 연 락 처 : (전화) 02-408-2371 (팩스) 02-6412-2372
- 지역별 현황

조합명	조합장	주소	전화번호	FAX
연합회	오항근	서울특별시 송파구 가락동600	(02)408-2371	6412-2372
서울지회	정인실	서울특별시 송파구 가락동 600	(02)408-2371	6412-2372
한국청과	채찬식	"	(02)404-7671	404-7673
동부팜청과(구,동화청과)	이기석	"	(02)407-8084	407-8060
중앙청과	정인실	"	(02)408-9866	431-2636
서울청과	박승희	"	(02)3435-5773	3435-5774
농협	김삼도	"	(02)407-9978	407-8657
부산지회	정상교	부산광역시 해운대구 반여1동 559	(051)315-0551	315-0560
부산중앙청과	조금제	부산광역시 해운대구 반여1동 559	(051)666-2266	666-2250
부산청과	정성훈	부산광역시 북구 엄궁동 649	(051)320-5161	320-5164
항도청과	김동규	부산광역시 북구 엄궁동 649	(051)315-0551	315-0560
동부청과	최규락	부산광역시 해운대구 반여1동 559	(051)666-5552	666-5553
경남지회	이규태	경남 마산시 내서읍 중리 766-1	(055)291-6587	291-6773
창원청과	이규태	경남 창원시 팔용동 7	(055)238-0694	238-0696
마산청과	유종만	경남 마산시 내서읍 중리 766-1	(055)291-6587	291-6773
대구지회	고병제	대구광역시 북구 매천동 527-3	(053)311-3101	314-4481
대구중앙청과	조현진	"	(053)314-4480	314-4481
효성청과	박경숙	"	(053)312-7936	312-7936
대구원협	고병제	"	(053)311-2324	311-2324
대양청과	박정희	"	(053)312-3434	312-3434
포항지회	최한돌	경북 포항시 흥해읍 학천리 4	(054)262-3838	262-0350
포항청과	문형석	"	(054)262-4467	262-4420
포항경북능금농협	강성호	"	(054)262-3838	262-4420
포항농협	성경석	"	-	-

조합명	조합장	주소	전화번호	FAX
인천지회	박성욱	인천광역시 남동구 구월동 1446	(032)425-1103	425-1153
인천농산	강철수	"	(032)429-2643	429-2643
대인농산	임재완	"	(032)437-5958	437-5958
덕풍청과	박성욱	"	(032)425-1103	425-1103
인천원협	경용현	"	(032)434-9660	434-9660
경인농산	강성균	인천광역시 부평구 삼산동7 청과동2층	(032)262-7500	262-7501
부평농산	최용환	"	(032)262-5200	262-5201
광주지회	김완기	광주광역시 서구 매월동 954	(062)681-7774	612-6020
호남청과	양승복	"	(062)681-7774	612-6020
두레청과	김성진	"	(062)612-7171	612-7172
대전총청지회	김태성	대전광역시 대덕구 오정동 705	(042)627-5607	627-5607
대전청과	박병권	"	"	"
천안청과	홍석성	충남 천안시 신당동 488-1	-	585-6071
청주청과	서준철	충북 청주시 흥덕구 봉명동2210	043-264-9765	264-9766
경기지회	진학기	경기도 구리시 인창동 127	(031)552-0450	552-0451
구리청과	백경옥	"	(031)552-0450	552-0451
인터넛청과	이종수	"	(031)557-3760	557-3760
수원지회	김영삼	경기도 수원시 권선구 권선동 58-3	(031)267-3401	267-3402
경기청과	정문근	"	(031)236-8842	267-3402
수원원협	유철영	"	(031)238-3961	232-2264
수원청과	권형구	"	(031)267-3401	267-3402
강원지회	주요한	강원도 원주시 단계동 592	(033)735-5977	744-6515
원주합동청과	주요한	"	"	"
강릉(과일)	김용인	강원도 강릉시 유산동 160-1	-	645-9230
강릉(채소)	김종후	"	-	645-9161
강서지회	유복만	서울특별시 강서구 외발산동 100	(02)2640-6500	2640-6502
강서청과	박정수	"	(02)2640-6666	2640-6667
서부청과	김승현	"	(02)2640-6500	2640-6502

※ 2021년 6월 기준임

## 7 (사)내륙지수산물중도매인협회

- 회장 : 이 영 신
- 설립일자 : 1998. 8. 18
- 회원사수 : 총 26개 중도매인 조합(회원수 총 950명)
- 주소 : 서울특별시 송파구 양재대로 932(가락동 600) 수산동 3층
- 이 메 일 : yyd526@naver.com
- 연 락 처 : (전화) 02-448-4385 (팩스) 02-448-2957
- 지역별 현황

지역	조합명	대표자	주소	전화	Fax
서울	가락시장 강동 선어 조합	유윤식	서울특별시 송파구 가락동 600	02-407-2260	02-449-0174
	가락시장 강동 패류 조합	심용섭	서울특별시 송파구 가락동 600	02-407-3725	02-449-5058
	가락시장 수협 선어 조합	최영현	서울특별시 송파구 가락동 600	02-407-4599	02-401-1526
	가락시장 수협 패류 조합	공재영	서울특별시 송파구 가락동 600	02-448-4385	02-448-2957
	가락시장 서울건해 조합	박종구	서울특별시 송파구 가락동 600	02-407-2648	02-449-3120
	노량진수산물시장 노량진수산 조합	탁영배	서울특별시 동작구 노량진동 13-8	02-812-6003	02-812-6005
경기	구리도매시장 강북수산 조합	최동원	경기도 구리시 인창동 127번지	031-555-4334	031-555-4335
	구리도매시장 수협 조합	김운태	경기도 구리시 인창동 127번지	031-552-2821	031-552-3420
	안양도매시장 동안수산 조합	김운옥	경기도 안양시 동안구 평촌동 934	031-425-1397	031-425-1399
	수원도매시장 수원수산 조합	임동주	경기도 수원시 권선구 권선동 1229	031-234-4994	031-236-1311
	수원도매시장 수협 조합	이강덕	경기도 수원시 권선구 권선동 1229	031-236-7660	031-234-3445
	안산도매시장 안산수산 조합	윤명술	경기도 안산시 이동 528	031-416-2826	031-416-2826
	안산도매시장 수협 조합	이한근	경기도 안산시 이동 528	031-416-5707	031-416-5707
호남	전주도매시장 전주수산 조합	함용태	전북 전주시 덕진구 송천2가 492	063-251-5885	063-251-5887
	전주도매시장 수협 조합	박용욱	전북 전주시 덕진구 송천2가 492	063-252-6167	063-252-6167
	이리도매시장 이리수산 조합	이기만	전북 익산시 목천동 916-4	063-855-0996	063-855-0996
충청	대전도매시장 대전수산 조합	김홍기	대전광역시 대덕구 오정동 705	042-673-7801	042-622-7745
	대전도매시장 건해 조합	강신흥	대전광역시 대덕구 오정동 705	042-624-4683	042-634-5225
	청주도매시장 청주수산 조합	김봉식	충북 청주시 흥덕구 봉명동 2210	043-266-5056	043-263-6240
	충주도매시장 충주수산 조합	오석준	충북 충주시 목행동 426	043-853-4703	043-853-4704
영남	대구도매시장 대구수산 조합	김육현	대구광역시 북구 매천동 526	053-312-8373	053-555-4335
	대구도매시장 수협 조합	박천득	대구광역시 북구 매천동 526	053-941-1922	053-555-4335
	울산도매시장 중앙수산 조합	장순화	울산광역시 남구 삼산동 904	052-265-7365	052-265-7365
	울산도매시장 수협 조합	김용덕	울산광역시 남구 삼산동 904	052-267-3073	052-267-3074
	포항도매시장 포항수산 조합	유동석	경북 포항시 북구 흥해읍 학천리 4	055-247-9975	055-247-9976
	포항도매시장 수협 조합	김두건	경북 포항시 북구 흥해읍 학천리 4	055-247-8535	055-248-4549

※ 2021년 5월 기준임

## 8 (사)한국농업유통법인중앙연합회 [구. 전국농산물산지유통인중앙연합회]

- 회장 : 최 병 선
- 설립일자 : 1995. 6. 22
- 회원사수 : 총 12개 연합회
- 주소 : 서울특별시 송파구 양재대로 932(가락동 600) 청과동 3층 101호
- 홈페이지 : <http://www.packer.or.kr>
- 연 락 처 : (전화) 02-3401-2870~1 (팩스) 02-3401-2874 (메일) packer3401@naver.com
- 지역별 현황

연합회명	회장명	주소	전화	FAX
중앙연합회	최병선	서울특별시 송파구 양재대로 932(가락동 600) 청과동 3층 101호	(02) 3401-2870	(02) 3401-2874
서울경기연합회	김진섭	서울특별시 송파구 양재대로 932(가락동 600) 청과동 3층 29호	(02) 404-6680	(02) 404-6681
부산경남연합회	김진숙	부산광역시 사상구 농산물시장로25번길 75 농협부산공판장 2층 3-11호	(051) 313-0480	(051) 315-0628
대구경북연합회	김진범	대구광역시 북구 매천로 18길 34 농산물도매시장 농산8동 원예농협 3층	(053) 312-8237	(053) 312-8239
광주전남연합회	강혜욱	광주광역시 남구 회서로 11번길 12 3층 301호(무등할인마트 3층)	(062) 671-7475	(062) 671-7476
대전연합회	최흥수	대전광역시 유성구 노은동로 33 청과시장 2층	(042) 477-8947	(042) 477-8948
인천연합회	김인권	인천광역시 남동구 비류대류 763 남촌농산물도매시장 채소2동 2층	(032) 435-7634	(032) 435-7635
충북연합회	공 석	충북 청주시 흥덕구 백봉로 254 농수산물도매시장 상가동 2층	(043) 267-1588	(043) 269-1588
강원연합회	김성규	강원도 원주시 서원대로 33 농산물도매시장 2층	(033) 744-3462	(033) 744-3472
전북연합회	김성진	전북 전주시 덕진구 동부대로 1183 농산물도매시장 관리동 2층	(063) 251-9241	(063) 251-9242
충남연합회	강대석	충남 서산시 고북면 내포로 2236-38	(041) 669-3806	(041) 669-3806
제주연합회	문대현	제주도 제주시 서귀포시 성산읍 서성일로 872-18 가동 201호	(064) 782-2114	(064) 782-2115

※ 2021년 5월 기준임

## 2020년도 농수산물도매시장 통계연보

발행일	2021년 10월
발행처	농림축산식품부
편집	한국농수산물유통공사
자료문의처	농림축산식품부 유통정책과 (044-201-2222) 한국농수산물유통공사 시장지원부 (061-931-1048)
인쇄·편집	(주)우연시스템 (062-714-3788)

---