

발 간 등 록 번 호

11-1543000-000206-10

[www.mafra.go.kr](http://www.mafra.go.kr)

# 2021년도 FTA 대책 농업인지원 투자·융자계획(안) (농림축산식품부)

2020. 9



대한민국정부





# 제 출 문

본 보고서를 「자유무역협정 체결에 따른 농어업인 등의 지원에 관한 특별법」 제12조의2에 따라 수행한 「2021년도 FTA 대책 농업인지원 투자·융자계획(안)」의 최종보고서로 제출합니다.

2020. 9. 2

대한민국 정부  
농림축산식품부



# 목 차

<b>1. FTA 국내보완대책 개요</b> .....	<b>1</b>
1.1. FTA 국내보완대책 수립 .....	1
1.2. FTA 국내보완대책 추진 .....	2
<b>2. 2021년도 투자·융자계획 편성방향</b> .....	<b>7</b>
2.1. 편성 배경 .....	7
2.2. 편성 목적 및 정책 목표별 기대 효과 .....	10
2.2.1. 편성 목적 .....	10
2.2.2. 정책 목표별 기대 효과 .....	10
2.3. 편성 방향 .....	12
2.3.1. 기본 방향 .....	12
2.3.2. 중점 편성 방향 .....	12
2.4. 투자·융자 편성 규모(안) .....	16
<b>3. FTA 투융자계획에 따른 재정지원계획</b> .....	<b>28</b>
3.1. 총괄 .....	28
3.2. FTA 대책에 따른 재정지원 계획 .....	29
3.2.1. 성과목표별 재정지원계획 .....	29
3.2.2. 회계별 재정지원계획 .....	34
3.2.3. 지원형태별(하드웨어/소프트웨어) 재정지원계획 .....	37
3.2.4. 지원방식별(보조/융자) 재정지원계획 .....	40
3.2.5. 신규·기존 사업별 재정지원계획 .....	42
3.2.6. 세부사업별 재정지원계획 .....	44
<b>&lt;별 첨 I&gt; 2021년 FTA 세부사업별 투자·융자계획</b> .....	<b>55</b>
<b>&lt;별 첨 II&gt; 한·미 FTA 대책 관련 세부사업별 투자·융자계획 ('08~'21)</b> .....	<b>105</b>
<b>&lt;별 첨 III&gt; 한·EU FTA 대책 관련 세부사업별 투자·융자계획 ('11~'21)</b> .....	<b>147</b>

# 표 목 차

표 1-1. FTA 투융자 계획대비 예산반영 및 집행실적 .....	4
표 2-1. FTA 체결국별 투융자 계획 .....	9
표 2-2. 2019년 주요사업별 성과분석 결과 .....	13
표 2-3. 2021년 FTA 투융자계획('21년 정부안): 성과목표별 .....	21
표 2-4. 2021년 FTA 투융자계획('21년 정부안): FTA 별 .....	22
표 2-5. 2021년 FTA 투융자 계획('21년 정부안) .....	23
표 2-6. FTA 대책 관련 기존사업 2021년 예산현황(정부안) .....	25
표 3-1. 성과목표별 재정지원계획 .....	30
표 3-2. 회계별 재정지원계획 .....	35
표 3-3. 지원형태별 재정지원계획 .....	37
표 3-4. 지원방식별 재정지원계획 .....	40
표 3-5. 신규·기존 사업별 재정지원계획 .....	42
표 3-6. 세부사업별 재정지원계획 총괄 .....	44
표 3-7. 한-미 FTA 국내보완대책 관련 세부사업별 재정지원계획 .....	47
표 3-8. 한-EU FTA 국내보완대책 세부사업별 재정지원계획 .....	50
표 3-9. 한-영연방 FTA 국내보완대책 세부사업별 재정지원계획 .....	51
표 3-10. 한-중 FTA 국내보완대책 세부사업별 재정지원계획 .....	52
표 3-11. 한-베트남 FTA 국내보완대책 세부사업별 재정지원계획 .....	52
표 3-12. 한-뉴질랜드 FTA 보완대책 세부사업별 재정지원계획 .....	53
표 3-13. 단기 FTA 국내보완대책 세부사업별 재정지원계획 .....	53

## 그림 목 차

그림 1-1. FTA 국내보완대책 투융자 예산과 집행실적(누적, 2008~2020년) .....	3
그림 1-2. 2020년 농업분야 FTA 국내보완대책 투융자 예산과 주요사업 .....	6
그림 2-1. FTA 국내보완대책 성과목표와 정책과제 .....	11



# 1 FTA 국내보완대책 개요

## 1.1. FTA 국내보완대책 수립

- 정부는 한·칠레 FTA를 기점으로 FTA로 인한 농산물 시장개방 확대에 대응하여 농업인 피해보전과 농업 경쟁력 제고를 목적으로 FTA 국내보완대책을 수립하여 시행
  - 2004년 4월 1일 발효된 한·칠레 FTA의 국내보완대책으로 「자유무역협정 체결에 따른 농어업인 등의 지원에 관한 특별법」이 제정되었으며, 정부는 이 특별법에 기초하여 2004년부터 2010년까지 총 1조 4천억 원 규모의 FTA 기금 등을 조성하고, 과수산업의 경쟁력 제고를 위한 투융자 사업 실시
- 미국과 FTA 협상이 타결된 2007년 4월 이후 정부는 농업인의 피해보전 및 농업의 체질개선과 경쟁력 강화를 위해 20조 4천억 원 규모의 ‘한·미 FTA 체결에 따른 국내보완대책’ 마련(‘07년 6월)
  - FTA 국내보완대책의 기본방향은 한·미 FTA로 인한 농업인의 불안감 해소와 소득 기반을 확충하여 농업의 지속가능한 발전 도모
  - 2007년 한·미 FTA 협상 타결 당시 정부가 발표한 농업분야 FTA 국내보완대책 투융자 규모는 10년간(‘08~‘17년) 20조 4천억 원<sup>1)</sup>이며, 경쟁력 강화를 위해 조속한 추진이 필요한 사업은 2008년부터 예산을 반영하여 실행
- 2011년에는 변화된 경제여건을 반영하여 한·미 FTA 경제적 과급 효과를 재추정한 결과 농업분야의 피해규모는 12조 2천억 원으로 추정되어 1조 원의 추가 투융자 계획안 발표(‘11년 8월)

1) 이는 수산분야 7천억 원을 제외한 규모로, 2007년에 한국농촌경제연구원이 추정한 15년간의 농업부문 생산 감소액 10조 470억 원에 기초하였음.

- 2012년 한·미 FTA 비준에 앞서 1조 7천억 원의 FTA 국내보완대책을 추가로 수립하였으며, 농업분야에 배정된 한·미 FTA 국내보완대책 투융자 규모는 총 23조 1천억 원
- 정부는 한·EU FTA 발효에 앞서 피해가 집중될 것으로 예상되는 축산분야에 기존 '축산업발전대책' 등 기 배정된 투융자 규모의 2조 원을 추가한 10조 8천억 원의 '한·EU FTA 국내보완대책' 마련('10년 11월)
- 2015년에는 한·영연방(호주·캐나다) FTA가 발효됨에 따라 피해가 예상되는 축산(쇠고기, 낙농) 및 밭작물(마늘, 양파 등)의 경쟁력 제고를 위해 기존의 경쟁력 제고 사업에 2조 2천억 원을 증액한 11조 6천억 원 규모의 '한·영연방 FTA 국내보완대책' 마련('14년 9월)
- 또한, 한·뉴질랜드 FTA가 발효됨에 따라 기존 '한·영연방 FTA 국내보완대책'에 9년간('16~'24년) 3,523억 원을 증액한 1조 793억 원의 '한·뉴질랜드 FTA 국내보완대책'을 마련하였고, 한·중 FTA와 한·베트남 FTA에 대비해 각각 1조 5,545억 원과 1,654억 원의 FTA 국내보완대책('16~'25년)을 말농업 경쟁력 제고와 양봉산업발전 등을 위해 마련('15년 6월)

## 1.2. FTA 국내보완대책 추진

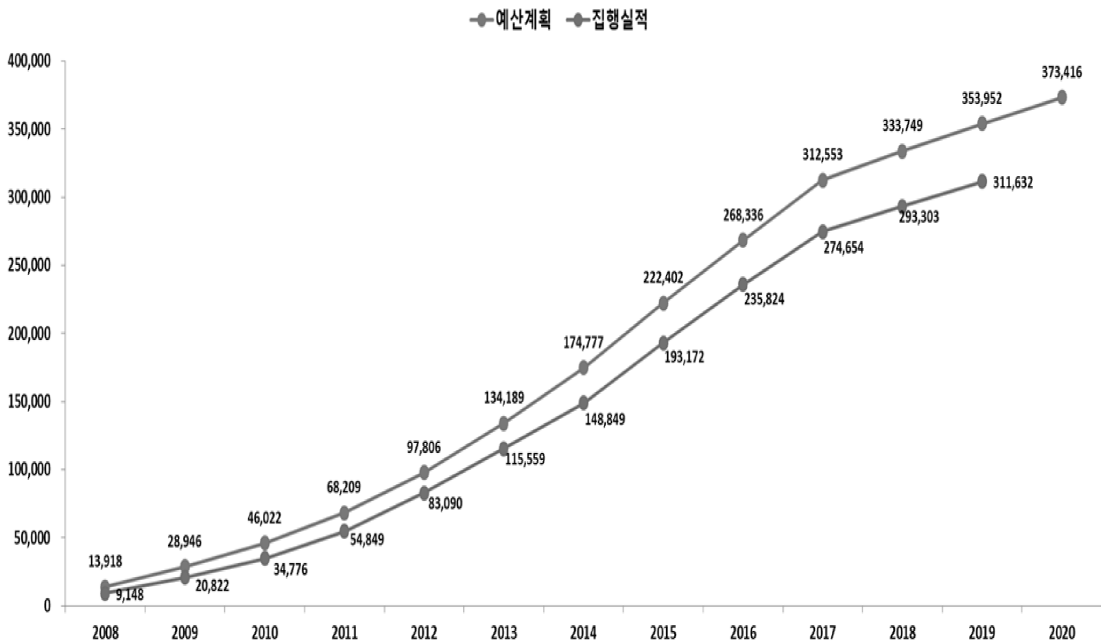
- 한·칠레 FTA 국내보완대책으로 2004년부터 2007년까지 7,028억 원의 투융자 예산이 배정되었고, 그 중 6,282억 원(89.4%)이 과수산업 경쟁력 제고와 폐업 지원 등으로 집행('08년부터는 한·미 FTA 국내보완대책에 편입)
  - 복숭아·시설포도·키위 농가 폐업지원금: 2,377억 원('04~'08년)
  - 과수고품질시설현대화, 과원규모화, 과수거점산지유통센터건립지원 순으로 지원 확대
- 정부는 2007년 한·미 FTA 협상 타결 이후 농업 경쟁력 제고를 위해 재정·세제·제도 등 다각적인 지원방안 마련



- 농업 경쟁력 제고를 위해 조속한 추진이 필요한 사업들은 2008년부터 예산 반영
- 한·EU FTA 국내보완대책은 축산분야의 기존 대책을 보완(투융자 증액, 신규 사업 추진 등)

○ 2008년부터 2019년까지 농업분야 FTA 국내보완대책 사업에 배정된 투융자 예산은 35조 3,952억 원이며, 정부가 실제 집행한 금액은 31조 1,632억 원 (예산 집행률: 88.0%)

그림 1-1. FTA 국내보완대책 투융자 예산과 집행실적(누적, 2008~2020년)



주 1) 한·미 FTA 국내보완대책 예산은 2008년, 한·EU FTA 국내보완대책 예산은 2011년, 한·영연방 FTA 국내보완대책 예산은 2015년, 한·중, 한·베트남, 한·뉴질랜드 FTA 국내보완대책 예산은 2016년부터 반영  
 2) 한·미 FTA 국내보완대책은 2017년에 사업 종료로 2018년부터 투융자 예산에서 제외  
 자료: 농림축산식품부

표 1-1. FTA 투응자 계획대비 예산반영 및 집행실적 (단위 : 억 원, %)

	FTA	'08~'19년			'20년	소 계	
	대책별 계획(A)	예산 (B)	결산 (C)	집행률(%) (C/B)	예산 (D)	예산 (E=B+D)	반영(%) (E/A)
<b>▶① FTA 대책(칠레제외)</b>	<b>374,814</b>	<b>353,952</b>	<b>311,632</b>	<b>88.0</b>	<b>19,464</b>	<b>373,416</b>	<b>99.6</b>
○ 직접피해보전	12,976	18,587	7,679	41.3	966	19,553	150.7
○ 품목별 경쟁력 강화	210,711	171,296	153,270	89.5	15,146	186,442	88.5
-축산경쟁력제고	191,889	152,415	135,496	88.9	15,122	167,537	87.3
-과수·원예경쟁력제고	18,822	18,881	17,774	94.1	24	18,905	100.4
○ 근본적 체질개선	151,127	164,068	150,683	91.8	3,352	167,421	110.8
-농업인 역량강화 및 경영안정	94,974	111,947	105,344	94.1	1,668	113,615	119.6
-신성장동력창출	56,153	52,122	45,339	87.0	1,684	53,806	95.8
<b>② 한·미 FTA('08~'17)</b>	<b>230,648</b>	<b>268,517</b>	<b>237,891</b>	<b>88.6</b>	<b>-</b>	<b>268,517</b>	<b>116.4</b>
○ 직접피해보전	12,976	14,444	7,171	49.6	-	14,444	111.3
○ 품목별 경쟁력 강화	88,839	98,649	87,944	89.1	-	98,649	111.0
-축산경쟁력제고	70,919	79,871	70,262	88.0	-	79,871	112.6
-과수·원예경쟁력제고	17,920	18,778	17,682	94.2	-	18,778	104.8
○ 근본적 체질개선	128,833	155,424	142,776	91.9	-	155,424	120.6
-농업인 역량강화 및 경영안정	85,958	108,756	102,160	93.9	-	108,756	126.5
-신성장동력창출	42,875	46,668	40,616	87.0	-	46,668	108.8
<b>③ 한·EU FTA('11~'20)</b>	<b>108,031</b>	<b>98,359</b>	<b>87,539</b>	<b>89.0</b>	<b>10,088</b>	<b>108,447</b>	<b>100.4</b>
○ 품목별 경쟁력 강화	108,031	98,359	87,539	89.0	10,088	108,447	100.4
-축산경쟁력제고	108,031	98,359	87,539	89.0	10,088	108,447	100.4
<b>④ 한·영연방 FTA('15~'24)</b>	<b>116,312</b>	<b>71,570</b>	<b>65,480</b>	<b>91.5</b>	<b>13,802</b>	<b>85,372</b>	<b>73.4</b>
○ 품목별 경쟁력 강화	104,035	65,068	59,373	91.2	12,060	77,128	74.1
-축산경쟁력제고	103,042	64,875	59,192	91.2	12,036	76,910	74.6
-과수·원예경쟁력제고	993	193	182	93.9	24	217	21.9
○ 근본적 체질개선	12,277	6,502	6,106	93.9	1,742	8,244	67.2
-농업인 역량강화 및 경영안정	9,503	5,207	5,429	104.3	1,497	6,704	70.5
-신성장동력창출	2,774	1,295	677	52.3	245	1,540	55.5
<b>⑤ 한·중 FTA('16~'25)</b>	<b>15,545</b>	<b>7,556</b>	<b>7,408</b>	<b>98.0</b>	<b>1,971</b>	<b>9,527</b>	<b>61.3</b>
○ 근본적 체질개선	15,545	7,556	7,408	98.0	1,971	9,527	61.3
-농업인 역량강화 및 경영안정	3,650	1,930	1,895	98.2	532	2,462	67.4
-신성장동력창출	11,895	5,626	5,514	98.0	1,439	7,065	59.4
<b>⑥ 한·베트남 FTA('16~'25)</b>	<b>1,654</b>	<b>709</b>	<b>477</b>	<b>67.3</b>	<b>185</b>	<b>894</b>	<b>54.1</b>
○ 품목별 경쟁력 강화	1,654	709	477	67.3	185	894	54.1
-축산경쟁력제고	1,654	709	477	67.3	185	894	54.1
<b>⑦ 한·뉴질랜드 FTA('16~'24)</b>	<b>10,793</b>	<b>4,503</b>	<b>4,215</b>	<b>93.6</b>	<b>1,046</b>	<b>5,549</b>	<b>51.4</b>
○ 품목별 경쟁력 강화	10,645	4,446	4,158	93.5	1,032	5,478	51.5
-축산경쟁력제고	10,645	4,446	4,158	93.5	1,032	5,478	51.5
○ 근본적 체질개선	148	57	57	99.7	14	71	48.3
-농업인 역량강화 및 경영안정	148	57	57	99.7	14	71	48.3

주 1) 직접피해보전은 한·미 FTA 대책으로 2017년에 종료되었으나, 여야정 협의체에서 피해보전직불(~'20)과 폐업지원(~'25)연장  
 2) 2018년부터 직접피해보전 예산에 자유무역협정이행지원센터사업 예산 포함.  
 3) 2018년 직접피해보전 예산은 피해보전직불, 폐업지원, 자유무역협정이행지원센터운영을 포함한 합계임.  
 4) 한·미 FTA 국내보완대책은 2017년에 종료됨에 따라, '08~'17년까지 예산, 결산액임.

자료: 농림축산식품부

○ 지난 12년간('08~'19년) FTA 국내보완대책 투융자 지원 실적에 따르면, '축산 경쟁력 제고'와 '농업인 역량강화 및 경영안정' 추진분야에 각각 13조 5,496억 원 (43.5%)와 10조 5,344억 원(33.8%)이 지원되었음. 이외에도 '과수·원예 경쟁력 강화'를 위해 집행된 투융자 실적은 1조 7,774억 원(5.7%)이며, 농업분야 '신성장동력 창출'을 위해 농식품 산업육성, 친환경농업육성, 종자산업 육성 등에 4조 5,339억 원 (14.5%) 지원

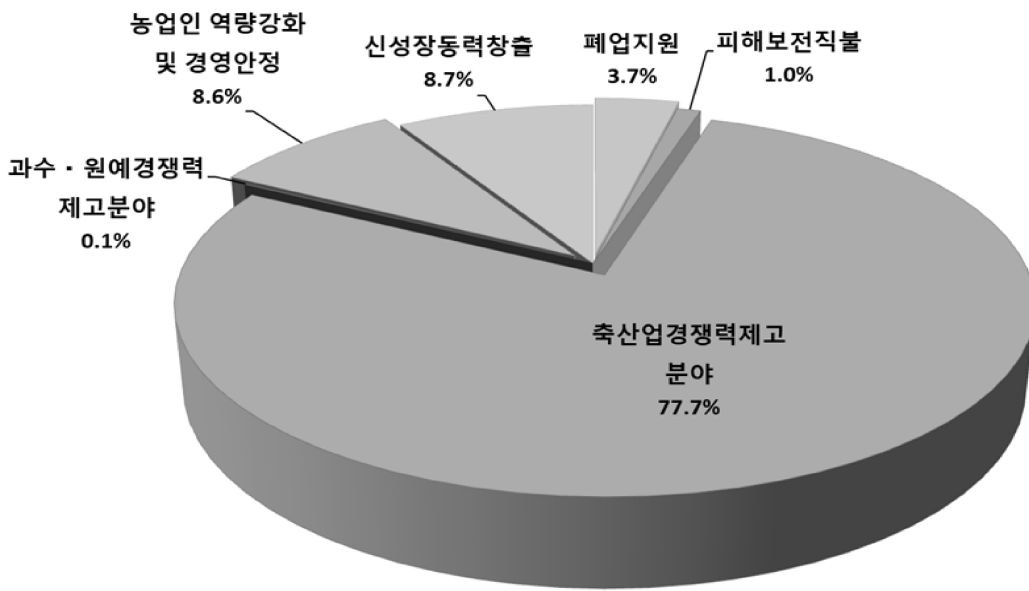
- 2011~2019 까지 추진된 한·EU FTA 국내보완대책의 예산은 9조 8,359억 원이며, 집행실적은 8조 7,539억 원(예산 집행률: 89.0%)
- 2015~2019년까지 한·영연방 FTA 국내보완대책 예산은 7조 1,570억 원이며, 집행실적은 6조 5,480억 원(예산 집행률: 91.5%)
- 2016~2019년 한·중 FTA 국내보완대책 예산은 7,556억 원이며, 집행실적은 7,408억 원 (예산 집행률: 98.0%)
- 2016~2019년 한·베트남 FTA 국내보완대책 예산은 709억 원이며, 집행실적은 477억 원(예산 집행률: 67.3%)
- 2016~2019년 한·뉴질랜드 FTA 국내보완대책 예산은 4,503억 원이며, 집행실적은 4,215억 원(예산 집행률: 93.6%)

○ 2020년도 농업분야 FTA 국내보완대책의 예산은 1조 9,464억 원

- 품목별 경쟁력 강화 1조 5,146억 원: 축산분야 1조 5,122억 원 + 과수·원예 분야 24억 원
- 근본적 체질개선 3,352억 원: 농업인 역량강화 및 경영안정 1,668억 원 + 신성장동력 창출 1,684억 원
- FTA 직접피해보전 966억 원: 피해보전직불 200억 원 + 폐업지원 720억 원  
+ 자유무역협정이행지원센터운영 46억 원
- 한·EU FTA 대책 예산 1조 88억 원, 한·영연방 FTA 대책 예산 1조 3,802억 원
- 한·중 FTA 대책 예산 1,971억 원, 한·베트남 FTA 대책 예산 185억 원, 한·뉴질랜드 FTA 대책 예산 1,046억 원

- 한·미 FTA 국내보완대책 종료('17년)이후 대책사업들 가운데 일반사업으로 편입된 2020년 사업 예산은 2조 8,511억 원
- 한·미 FTA 국내보완대책은 2017년에 종료 되었지만, 농업 경쟁력 강화와 농업인 경영안정 등을 위해 2020년에 46개 사업이 일반사업으로 시행되고 있으며, 규모는 2조 8,511억 원 수준<표 3-7 참조>

그림 1-2. 2020년 농업분야 FTA 국내보완대책 투융자 예산과 주요사업



자료 : 농림축산식품부

## 2 2021년도 투자·융자계획 편성방향

### 2.1. 편성 배경

○ 정부는 한·미, 한·EU, 한·영연방 FTA 등 기존 FTA 국내보완대책에 한·중, 한·베트남, 한·뉴질랜드 FTA 등 신규 FTA 국내보완대책을 추가하여 2025년까지 농업부문에 37조 4,814억 원을 지원함으로써 농업인 피해보전과 농업의 경쟁력 제고를 위한 투융자 사업 시행<표 2-1 참조>

- ① 한·미 FTA 국내보완대책으로 2008년부터 2017년까지 정부가 제시한 투융자 규모는 23조 648억 원이었으며, 2017년까지 배정된 실제 투융자 규모는 당초 계획한 예산보다 3조 7,869억 원 증액한 26조 8,517억 원
  - ② 한·EU FTA 국내보완대책으로 2011년부터 2020년까지 축산경쟁력제고분야에 배정된 투융자 규모는 10조 8,031억 원이었으며, 그 중 한·미 FTA 국내보완대책과 중복기간(11~17년) 동안의 공통사업을 제외한 규모는 7조 972억 원(기존·계속 및 신규 사업 예산 5조 6,721억 원, 한·미 FTA 국내보완대책과 공통사업 중 기간연장에 따른 예산 증가 1조 4,251억 원)
  - ③ 한·영연방 FTA 국내보완대책으로 2015년부터 2024년까지 배정된 투융자 규모는 11조 6,312억 원이었으며, 그 중 기존 FTA 국내보완대책과 공통된 사업의 중복기간을 제외한 투융자 규모는 5조 6,620억 원(기존·계속 및 신규 사업 예산 8,395억 원, 기존 FTA 대책과 공통된 사업의 기간연장에 따른 예산 증가 4조 8,225억 원)
- ※ 한·영연방 FTA 국내보완대책 예산(11조 6,312억 원) 가운데 기존 및 신규 사업의 당초 투융자계획 대비 증액된 부분만 고려한 추가 지원 규모는 약 2.2조 원

④ 한·중 FTA 국내보완대책으로 2016부터 2025년까지 배정된 투융자 규모는 1조 5,545억 원이었으며, 그 중 기존 FTA 국내보완대책과 공통된 사업의 중복기간을 제외한 규모는 1조 3,307억 원(기존·계속 및 신규 사업 예산 6,510억 원, 기존 FTA 대책과 공통된 사업의 기간연장에 따른 예산 증가 6,045억 원, 기존 대책과 중복되는 기간 동안의 예산 증액분 752억 원)

※ 한·중 FTA 국내보완대책(1조 5,545억 원) 중 기존·계속 및 신규 사업의 투융자 계획 대비 증액된 부분만 고려한 추가지원 규모는 약 1,595억 원

⑤ 한·베트남 FTA 국내보완대책으로 2016부터 2025년까지 배정된 투융자 규모는 1,654억 원이었으며, 그 중 기존·계속 FTA 국내보완대책과 공통된 사업의 중복기간을 제외한 규모는 1,424억 원(기존·계속 및 신규 사업 예산 1,173억 원, 기존 FTA 대책과 공통된 사업의 기간연장에 따른 예산 증가 251억 원)

※ 한·베트남 FTA 국내보완대책(1,654억 원) 중 신규 사업의 전체 투융자 계획 및 기존 사업의 당초 계획 대비 증액된 부분만 고려한 추가지원 규모는 약 664억 원

⑥ 한·뉴질랜드 FTA 국내보완대책으로 2016부터 2024년까지 배정된 투융자 규모는 1조 793억 원이며, 그 중 기존·계속 FTA 국내보완대책과 공통된 사업의 중복기간을 제외한 규모는 3,596억 원(기존·계속 및 신규 사업 예산 1,271억 원, 기존 대책 사업의 예산 증액분 2,325억 원)

※ 한·뉴질랜드 FTA 국내보완대책(1조 793억 원) 중 기존·계속 및 신규 사업의 전체 투융자 계획 대비 증액된 부분만 고려한 추가지원 규모는 약 3,523억 원

⑦ FTA 단기 피해보전 대책으로 2018부터 2025년까지 배정된 투융자 규모는 1조 1,481억 원

○ 「자유무역협정(FTA)농어업법」에 의거 농어업인 지원 종합대책에 따른 재정지원의 다음 회계연도 계획 금액을 기능별·성질별로 분석한 후 FTA 농업인지원 투자·융자 계획(안)으로 작성하여 국회 소관 상임위원회에 제출

표 2-1. FTA 체결국별 투융자 계획

(단위 : 억 원)

구분	FTA	'08~'19년	'20년	'21년	소계	
	대책별 계획 (A)	예산 (B)	예산 (C)	정부안 (D)	예산 (E=B+C+D)	반영 (E/A)
<b>합계</b>	<b>374,814</b>	<b>353,952</b>	<b>19,464</b>	<b>16,859</b>	<b>390,275</b>	<b>104.1</b>
<b>1. 한·미 FTA(2008~2017)</b>	<b>230,648</b>	<b>268,517</b>	-	-	<b>268,517</b>	<b>116.4</b>
<b>2. 한·EU FTA(2011~2020)</b>	<b>108,031</b>	<b>98,359</b>	<b>10,088</b>	-	<b>108,447</b>	<b>100.4</b>
○ 기존 계속사업 + 신규발굴	-	51,341	4,840	-	56,181	-
○ 한·미 FTA 공통사업	-	47,018	5,248	-	52,266	-
- 중복기간(2011~2017)	-	37,059	-	-	37,059	-
- 기간연장(2018~2020)	-	9,959	5,248	-	15,207	-
<b>3. 한·영연방 FTA(2015~2024)</b>	<b>116,312</b>	<b>71,570</b>	<b>13,802</b>	<b>13,596</b>	<b>98,968</b>	<b>85.1</b>
○ 기존 계속사업 + 신규발굴	-	3,327	525	420	4,272	-
○ 한·미 FTA 공통사업	-	30,234	6,042	6,144	42,420	-
- 중복기간(2015~2017)	-	19,144	-	-	19,144	-
- 기간연장(2018~2024)	-	11,090	6,042	6,144	23,276	-
○ 한·EU FTA 공통사업	-	38,009	7,235	7,032	52,276	-
- 중복기간(2015~2020)	-	38,009	7,235	-	45,244	-
- 기간연장(2021~2024)	-	-	-	7,032	7,032	-
<b>4. 한·중 FTA(2016~2025)</b>	<b>15,545</b>	<b>7,556</b>	<b>1,971</b>	<b>1,888</b>	<b>11,415</b>	<b>73.4</b>
○ 기존 계속사업 + 신규발굴	-	3,043	860	887	4,790	-
○ 한·미 FTA 공통사업	-	3,220	736	731	4,687	-
- 중복기간(2016~2017)	-	797	-	-	797	-
- 기간연장(2018~2025)	-	1,671	736	731	3,138	-
- 중복기간 증액분	-	752	-	-	752	-
○ 한·영연방 FTA 공통사업	-	1,293	375	270	1,938	-
- 중복기간(2016~2024)	-	1,293	375	270	1,938	-
- 기간연장(2025)	-	-	-	-	-	-
<b>5. 한·베트남 FTA(2016~2025)</b>	<b>1,654</b>	<b>709</b>	<b>185</b>	<b>185</b>	<b>1,079</b>	<b>65.2</b>
○ 기존 계속사업 + 신규발굴	-	514	133	133	780	-
○ 한·EU FTA 공통사업	-	195	52	52	299	-
- 중복기간(2016~2020)	-	195	52	-	247	-
- 기간연장(2021~2025)	-	-	-	52	52	-
<b>6. 한·뉴질랜드 FTA(2016~2024)</b>	<b>10,793</b>	<b>4,503</b>	<b>1,046</b>	<b>1,015</b>	<b>6,564</b>	<b>60.8</b>
○ 기존 계속사업 + 신규발굴	-	567	114	114	795	-
○ 한·영연방 FTA 공통사업	-	3,936	932	901	5,769	-
- 중복기간(2016~2024) 공통분	-	3,936	932	901	5,769	-
- 중복기간 증액분	-	-	-	-	-	-
<b>(기타) FTA 직접피해보전(2018~2025)</b>	<b>11,481</b>	<b>4,143</b>	<b>966</b>	<b>1,346</b>	<b>6,456</b>	<b>56.2</b>

주 1) 한·영연방 FTA의 한·EU 공통사업은 한·미+한·EU 공통사업을 포함한 값  
 2) 한·중 FTA의 한·영연방 공통사업은 한·미+한·영연방 공통사업을 포함한 값  
 3) 한·베트남 FTA의 한·영연방 공통사업은 한·미+한·EU+한·영연방 공통사업을 포함한 값  
 4) FTA 직접피해보전은 피해보전직불(~25), 폐업지원(~20), 자유무역협정이행지원센터운영(~25)의 예산 합계  
 자료 : 농림축산식품부

## 2.2. 편성 목적 및 정책 목표별 기대 효과

### 2.2.1. 편성 목적

- FTA 국내보완대책의 차질 없는 이행을 통해 농업인의 피해보전 및 농업 경쟁력 강화와 근본적 체질개선을 달성하기 위한 연차별 투자·융자계획 수립
  - FTA 단기 피해보전대책, 품목별 경쟁력 제고(축산업 경쟁력강화, 과수·원예 경쟁력 강화), 농업의 체질개선(농업인 역량강화 및 경영안정, 신성장동력 창출) 등 주요 정책 목표별 재정지원 계획 수립·조정
- FTA 국내보완대책 투자·융자계획은 정부의 정책 기조와 예산 여건, 품목별 수급 상황, 기 수행한 FTA 국내보완대책의 성과분석 결과 등을 종합적으로 검토하여 가용 예산 하에서 농업의 품목별 경쟁력 강화와 농업인 역량강화 및 경영안정, 신성장동력 창출효과 기대

### 2.2.2. 정책 목표별 기대 효과

- FTA 국내보완대책은 ① 직접적 피해보전, ② 품목별 경쟁력 제고, ③ 근본적 체질 개선 등을 주요 정책 목표로 설정하고 있으며, 이로 인해 FTA로 인한 농업인의 수입피해 보전, 농축산물 가격 및 품질 경쟁력 제고, 우수 농업인력 육성, 농가 소득안정, 고부가가치화 등을 통한 농업의 체질개선 등의 기대 효과 발생
- ① (기대 효과) FTA 직접피해보전으로 수입 농산물 증가에 따른 국내 생산 농가의 피해를 일정부분 보전함으로써 농가소득 안정
  - i) FTA 이행에 따른 수입 농산물 증가로 급격한 가격 하락이 발생한 품목에 대해 FTA 피해보전직불제를 시행함으로써 농업인의 소득 안정에 기여
  - ii) 또한, 초기 시설투자가 이루어진 품목에 한하여 FTA 이행으로 영농활동(재배·사육 등) 지속이 어려운 농업인을 대상으로 폐업지원제도 시행



- ② (기대 효과) 수입 농축산물에 대응해 국내 농축산물의 가격 및 품질 경쟁력 제고
  - i) 수입 피해가 가장 클 것으로 예상되는 축산업의 경쟁력 제고를 위해 축산업 경쟁력강화, 축산물수급관리, 축산물안전관리강화, 친환경축산업육성, 가축질병 대응, 축산기술보급 등 세부 정책과제를 수립하여 포괄적 지원
  - ii) 두 번째로 수입피해가 클 것으로 예상된 원예 산업의 경쟁력 제고를 위해 물류 기기 공동이용 지원, 농산물 저온유통체계 구축 등 원예경쟁력강화 정책을 수립하여 지원
- ③ (기대 효과) 농업부분의 중·장기적 경쟁력 강화를 위한 근본적 체질 개선 도모
  - i) 전문 농업 경영체 육성을 통해 농업·농촌의 인적 역량강화
  - ii) 농업재해보험으로 자연재해 및 가격하락에 따른 경영불안 경감, 농기계임대료 인한 농업 생산비 절감, 발작물공동경영체를 통한 자율적 수급조절 기능 강화
  - iii) 지속가능한 친환경 농업육성을 통해 고품질 안전 농산물 공급 확대
  - iv) 신제품 육성과 원원종·원종 생산에 대한 지원을 통해 국산품종(종자) 보급률 확대와 국내 종자산업 발전을 도모하고, 농축산업 R&D 기반 확충 및 민간 주도의 기술개발 역량 강화를 통해 고부가가치 상품개발 및 농가의 신규 소득원 창출
  - v) FTA를 활용한 국산 농식품 수출 확대와 농가소득 증대 및 식품산업 발전 도모

그림 2-1. FTA 국내보완대책 성과목표와 정책과제



자료 : 농림축산식품부

## 2.3. 편성 방향

### 2.3.1. 기본 방향

- 'FTA 환경 하에서 경쟁력을 갖춘 농업기반 구축'을 위해 농업의 체질 개선과 경쟁력 제고 등 중장기 투융자 사업을 중점 추진하되, 단기적 피해보전장치를 보완적으로 운용

### 2.3.2. 중점 편성 방향

- 한·미 FTA 국내보완대책 종료('17년)로 '2018년 FTA 국내보완대책 투융자 계획'부터 예산에서 제외되었으나, 한·미 FTA 대책관련 사업들은 일반사업으로 편입되어 예산 반영
  - 한·미 FTA 국내보완대책은 종료 되었지만, 다수 FTA의 관세인하 누적 효과가 본격화 될 것으로 예상되어 관련 사업에 대한 재정지원 유지 필요
- 2020년에 종료되는 한·EU FTA 국내보완대책 또한 '2021년 FTA 국내보완대책 투융자 계획' 예산에서는 제외되지만, 관련 사업에 대한 재정지원 유지 필요성 등을 반영하여 예산 편성
- FTA 국내보완대책 성과평가를 토대로 성과가 인정되고 수요가 많은 사업은 예산을 확대하고 집행실적 및 사업성과가 저조한 사업은 예산 축소·조정 등을 통해 투융자 실효성 제고
  - 집행부진 등의 지적을 받은 일부사업은 지원규모 축소

표 2-2. 2019년 주요사업별 성과분석 결과

(단위: %)

구분	사업명	'19년 성과		결과
		목표 달성률	예산 집행률	
축산분야	축사시설현대화	102.8	98.3	<ul style="list-style-type: none"> <li>- 축사 및 축사시설 현대화, ICT 융복합 성과모델 확산, 후계농 지원 등으로 생산성 향상 및 가축폐사율 감소</li> <li>- 수혜농가 연간 모든 두당 출하두수, 수혜농가의 산란계 산란율, 수혜농가의 농가 두당 원유생산량은 목표치를 각각 105.2%, 101.4%, 101.8% 달성</li> <li>- 한우 1등급 출현율, 육계 육성률, 연간 모든 두당 출하두수 등 국내 축산업 생산성 향상 등에 기여</li> </ul>
	원유수급안정	114.5	100.0	<ul style="list-style-type: none"> <li>- 초·중·고등학교 우유급식 지원으로 학생들의 영양 불균형을 해소하고 우유소비기반을 확대하였으며, 낙농농가 및 유업체의 경영 안정 도모</li> <li>- 낙농진흥회 원유잉여율은 5.5%로 목표치인 6.0%를 114.5% 달성하여 원유수급안정에 기여</li> <li>- 해당 사업 시행으로 57만 명의 학생들에게 무상으로 우유를 제공하여 학생들의 영양 불균형 해소 및 식생활 개선에 기여</li> <li>- 학교우유급식 공급업체 선정 시 입찰계약을 확대하여 지원한도 보다 낮은 금액으로 계약함에 따라 대상자 확대 지원</li> </ul>
	가축분뇨처리시설	100.0	100.0	<ul style="list-style-type: none"> <li>- 공동자원화, 악취저감 등의 지속적 지원으로 가축분뇨를 적정 처리하여 자연순환농업 활성화 및 지속가능한 축산업 육성</li> <li>- 사업 시행 이후 가축분뇨 자원화율은 '15년 90.2%에서 '18년 91.2%, '19년 91.4%로 꾸준히 증가하는 등 지속가능한 친환경 축산 기반을 구축</li> <li>- '19년 신규 성과지표인 '깨끗한 축산농장 지정'의 실적은 2,610 개소로 목표인 2,500개소를 104.4% 달성</li> </ul>
	축산물이력제	102.6	100.0	<ul style="list-style-type: none"> <li>- 축산물 유통경로 투명성 확보를 위해 축산물 이력정보를 관리하여 국산 축산물에 대한 안전 및 소비자 신뢰도를 제고</li> <li>- 돼지고기 이력정보 활용률은 602%, 육우이동신고 체결률은 94.9%로 목표치를 100% 이상 달성</li> <li>- '19년 닭·오리·계란 이력제 시범사업('18년)에서 본사업으로 추진하였으며, 「축산물이력제 업무위탁기관의 지정 등에 관한 고시」 개정과 가축거래상인 이동신고 의무화, 이력번호 표시 대상 의무자 확대 등 축산물 위생 및 안전성 제고를 위해 지속적으로 노력</li> </ul>

구분	사업명	'19년 성과		결과
		목표 달성률	예산 집행률	
과수·원예분야	농산물저온유통체계구축(마늘·양파)	129.3	55.0	<ul style="list-style-type: none"> <li>- 저온수송차량, 산지저온시설 등의 지원으로 원예농산물의 신선도 유지 향상과 농업인 소득 증대</li> <li>- 지원조직 저온유통물량 비중이 42.7%로 목표치인 33.0%를 9.7%p 초과달성</li> <li>- 마늘·양파 주요 취급 단체(10개)에 저온저장시설, 저온수송차량 등을 지원하여 농산물 상품성 향상</li> </ul>
	마늘·양파자조금사업	-	100.0	<ul style="list-style-type: none"> <li>- 생산자단체 스스로 품질향상, 수급조절 등의 활동 수행으로 품목별 수급안정과 생산자 조직화에 기여</li> <li>- 국내산 마늘, 양파 홍보를 통해 소비를 촉진시키고, 자조금 사업을 활성화시켜 생산 점유비율 향상</li> <li>- '19년 마늘·양파 자조금단체의 생산 점유비율은 65.4%, 30.1%로 전년 대비 각각 18.0%p, 4.4%p 증가</li> </ul>
	물류기기공동이용지원(마늘·양파)	160.6	100.0	<ul style="list-style-type: none"> <li>- 물류기기 임차료 지원을 통해 농산물 하역의 기계화를 증진시키고, 물류 효율성 제고 및 농산물 유통비용을 절감</li> <li>- 공영도매시장 하역 기계화율은 '19년 30.2%로 전년대비 9.1%p 증가</li> <li>- 팻릿 출하 물류비를 지원함으로써 양파의 운송비는 사업 시행 후 약 12.7% 절감된 것으로 분석</li> </ul>
농업인역량강화및경영안정	한·뉴질랜드 FTA 협력사업	107.6	100.0	<ul style="list-style-type: none"> <li>- 농업·농촌 지역의 인적 역량강화 및 기술협력 증진을 통해 양국 간 상생협력 도모와 농업분야 청소년 및 전문 인력 교류에 기여</li> <li>- 연수 후 연수생 교육 만족도는 91.5점으로 목표치인 85.0점을 107.6% 초과 달성</li> <li>- '19년에는 뉴질랜드 대학원 석·박사과정에 진학 중인 축산, 수의, 산림분야 3명의 장학생을 선발하여 장학금 지원</li> </ul>
	발작물산업육성	127.1	100.0	<ul style="list-style-type: none"> <li>- 발작물 주산지를 중심으로 조직화·규모화된 공동경영체 육성과 통합마케팅조직 및 계열화를 통해 시장교섭력 확보 및 지역 단위 자율적 수급조절 기능 강화</li> <li>- 발작물 공동경영체 품목 생산량(출하량) 증가율이 '19년 8.9%로 목표치인 7.0%를 1.9%p 초과 달성</li> <li>- '19년 사업이 종료된 20개 공동경영체의 조직화 농가 수, 조직화 취급물량은 사업시행 전('16년)과 비교하여 각각 20.5%, 51.7% 증가</li> </ul>
	농기계임대	100.2	93.4	<ul style="list-style-type: none"> <li>- 농기계 구입이 어려운 농가에 농기계를 임대하여 농촌 지역 노동력 부족 해소와 농가 경영비를 절감</li> <li>- '19년 주산지별 일관기계화 134개소, 여성친화형 52개소, 노후 농기계대체 50개소 지원하고, 농기계임대사업소 30개소 확충</li> <li>- 임대농기계 이용 농가 수는 '19년 27만 6천 호로 전년대비 1만 8천 호 증가</li> <li>- 농기계 자가 구입 대비 비용 절감효과로 인하여 농업 생산비 감소와 농업경쟁력을 향상</li> </ul>

구분	사업명	'19년 성과		결과
		목표 달성률	예산 집행률	
신성장동력 창출	중자산업기반구축	101.7	100.0	<ul style="list-style-type: none"> <li>- 식량·원예·특용작물 등 우수한 종묘를 농업인에게 효율적으로 보급하는 기반 조성</li> <li>- '19년 국산 품종 보급률 증가(딸기 1.0%p, 화훼 0.4%p)와 기반 구축 사업지구의 씨감자 보급량 증가(9.4%)로 농가 로열티 부담 경감과 농업 경쟁력을 제고</li> <li>- '19년 딸기 95.5%, 버섯 56.6%, 참다래 25.4%, 화훼 31.5%가 국산 품종을 사용하고 있으며 전년대비 국산 품종 사용 비율이 모두 증가</li> </ul>
	동축산물검역검사	102.6	96.9	<ul style="list-style-type: none"> <li>- 철저한 검역을 통한 해외 가축 전염병 유입을 방지하여 국내 축산업 보호 및 수입 축산물의 안정성을 확보하고, 축산물 수출 검역 지원체계 확립 등으로 축산물 수출 확대에 기여</li> <li>- 수입 동축산물 검역 불합격품 검색 비율은 '19년 43.8%로 목표치(43.8%)를 1.1%p 초과 달성</li> <li>- 해외 가축전염병 유입 방지를 위해 15종의 수입 동축산물에 대한 가축전염병 정밀검사 시행</li> <li>- 정밀검사 기법 개발 및 검역관 인력풀 운영과 해외지구 증가에 따른 빅데이터·AI 기반의 스마트 검역시스템 구축</li> </ul>
	식물검역검사 및 수출촉진	100.0	95.5	<ul style="list-style-type: none"> <li>- FTA 확대로 인한 국민 선호 변화와 기후변화 등 국내외적인 검역 여건 변화에 맞춰 해외병해충 유입을 사전에 차단하여 국내 농산물의 안정적인 생산과 농립자원 생태계 보호에 기여</li> <li>- 농산물 수출검역 기반 마련 및 안정성 확보로 수출제한 문제를 조기에 해소하는 등 수출 확대에 일조</li> <li>- 수출검역요건 협상 타결건수와 수입식품 부적합률은 '19년 154건과 18.1%로 목표를 100.0% 달성</li> <li>- 새로운 검역수요에 대응하여 붉은불개미 확산방지, 검역소모품 구입 등 국경검역 시스템 강화</li> </ul>
	수출인프라강화	99.0	100.0	<ul style="list-style-type: none"> <li>- 농식품 수출 인프라 기반 구축과 우리 농식품 경쟁력 제고를 통해 농식품 수출 확대 및 농가소득 향상에 기여</li> <li>- 농식품 수출액은 '19년 70억 3천만 달러, OECD 상위 5개국 농식품 수출액 평균대비 우리 농식품 수출액은 7.9%로 나타나 안정적인 수출 기반 조성에 기여</li> <li>- 중소 수출업체를 위한 맞춤형 정보지원을 '18년 230건에서 '19년 276건으로 확대</li> </ul>

## 2.4. 투자·용자 편성 규모(안)

○ 2021년도 FTA 국내보완대책 투용자 계획은 한·EU FTA 대책 종료로 2020년 투용자 계획 대비 2,605억 원 감소한 1조 6,859억 원 규모로 편성(△13.4%)

※ FTA 국내보완대책 투용자 계획: 1조 9,464억 원('20)→1조 6,859억 원('21) (2,605억 원, △13.4%)

- 한·미 FTA 국내보완대책 관련 사업 예산액:

3조 5,703억 원('18) → 4조 2,541억 원('19) → 4조 299억 원('20) → 4조 3,623억 원('21)

- 한·EU FTA 국내보완대책 관련 사업 예산액: 1조 88억 원('20) → 9,820억 원('21)

- 한·영연방 FTA 투용자계획: 1조 3,802억 원('20)→1조 3,766억 원('21) (△36억 원, △0.3%)

- 한·중 FTA 투용자계획: 1,971억 원('20)→1,888억 원('21) (△83억 원, △4.2%)

- 한·베트남 FTA 투용자계획: 185억 원('20)→185억 원('21)

- 한·뉴질랜드 FTA 투용자계획: 1,046억 원('20)→1,015억 원('21) (△31억 원, △3.0%)

- FTA 직접피해보전 투용자계획: 966억 원('20)→1,346억 원('21) (380억 원, 39.3%)

\* 각 FTA별 투용자계획은 공통사업을 포함한 금액

\*\* 2020년은 예산액, 2021년은 정부안

○ (직접피해지원) 2020년 FTA 직접피해지원은 폐업지원금이 전년대비 52.8% 증가함에 따라, 전년대비 39.3% 증가한 1,346억 원 지원

※ 피해보전직불금: 200억 원('20) → 200억 원('21)

※ 폐업지원금: 720억 원('20) → 1,100억 원('21)

※ 자유무역협정 이행지원센터: 46억 원('20) → 46억 원('21)

- (축산경쟁력제고) 축산농가의 생산비 부담 경감과 시설 현대화를 통한 축산업 경쟁력 제고를 위해 예산을 지원하고 있으며, 2021년 축산경쟁력제고 분야 지원액은 한·EU FTA 국내보완대책이 종료됨에 따라 전년 대비 23.8%(2,903억 원) 감소한 12,219억 원 지원
  - 사료의 현금·선급금 거래와 공동구매 활성화를 통해 농가의 사료비 부담 완화
    - ※ 농가사료직거래활성화지원 : 3,294억 원('20) → 3,500억 원('21) (206억 원, 6.3%)
  - 고강도 방역체계 구축을 위한 사업예산과 가축방역의 효율성 제고를 위한 이력정보 추적 관련 사업 예산 확대
    - ※ 예방백신접종기술비 : 60억 원('20) → 72억 원('21) (12억 원, 20.0%)
    - ※ 축산물이력제 : 274억 원('20) → 290억 원('21) (16억 원, 5.8%)
  - 예산집행률 및 사업수요 등을 고려하여 축산경쟁력제고의 효율성 향상을 위해 일부사업 예산 축소
    - ※ 축사시설현대화 : 2,372억 원('20) → 1,943억 원('21) (△429억 원, △18.1%)
    - ※ 가축개량지원 : 494억 원('20) → 472억 원('21) (△22억 원, △4.5%)

- (과수·원예경쟁력제고) 과수 생산·유통시설 현대화와 과수·원예 생산 및 유통의 효율성 제고를 위해 예산을 지원하고 있으며, 2021년 과수·원예 경쟁력제고 분야 지원액은 22억 원으로 전년대비 8.3%(2억 원) 감소
  - 농산물의 수확 후 관리·가공·유통의 효율화 등 시장 차별화 촉진을 위한 사업지원
    - ※ 농산물저온유통체계구축: 11억 원('20) → 9억 원('21) (△2억 원, △18.2%)
    - ※ 마늘, 양파 자조금 사업: 2억 원('20) → 2억 원('21)
    - ※ 물류기기 공동이용 지원: 11억 원('20) → 11억 원('21)

- 한·미 FTA 투융자계획 기간이 만료('17)된 이후에도 기존 한·미 대책 관련 사업의 '21년 과수·원예 경쟁력제고 분야 예산은 1,453억 원으로 전년대비 17.5%(△308억 원) 감소
  - \* 과수·원예경쟁력제고 분야 예산(안): 1,761억 원('20)→ 1,453억 원('21)
  - 과수생산시설 현대화 및 규모화·조직화 등을 통한 생산비 절감과 고품질 농산물 생산기반 구축 지원
    - \* 과원규모화(375억 원→301억 원), 과실전문생산단지기반조성(212억 원→215억 원), 과수우량묘목생산(5억 원→8억 원)
  - 과수·원예작물 수확 후 관리, 가공·유통구조의 개선 등을 지원하여 효율적인 농산물 유통기반의 구축을 위한 실수요 예산 반영
    - \* 유통시설현대화(5억 원→9억 원), 과수거점산지유통센터건립(42억 원→48억 원), 저온유통체계구축(34억 원→34억 원), 과실브랜드육성(11억 원→11억 원)



- (농업인 역량강화 및 경영안정) FTA 시장개방 확대에 대응하기 위해 농가의 경영위험을 최소화하고, 생산기반 유지·강화와 규모화·전업화 촉진으로 경쟁력 확보를 지원하기 위해 2021년 1,527억 원의 예산을 편성하였으며, 전년대비 예산규모는 8.5%(141억 원) 감소
  - 자연재해로 인한 경영위험을 최소화하고 농업인의 노후를 보장 등을 위해 실제 사업 수요 등을 반영하여 농업경영 안전망 구축을 위한 지원 예산 편성
    - ※ 농기계임대: 375억 원('20) → 270억 원('21) (△105억 원, △28.0%)
    - ※ 가축재해보험: 1,122억 원('20) → 1,125억 원('21) (3억 원, 0.3%)
    - ※ 농업수입보장보험: 54억 원('20) → 25억 원('21) (△29억 원, △53.7%)
  - 한·뉴질랜드 FTA 발효에 따라 다양한 농업분야 협력사업을 통해 양국 간 교류 및 상생협력을 지원
    - ※ 한·뉴질랜드협력사업: 14억 원('20) → 14억 원('21)

- 기존 한·미 FTA 대책 관련 사업의 농업인 역량강화 및 경영안정 분야는 농업경영체 역량강화, 노후보장, 소득안정 등을 위해 전년대비 13.3%(3,214억 원) 증가한 2조 7,348억 원의 예산을 배정
  - 미래농업을 이끌어갈 농업인력을 육성하고, 농업경영체 역량을 강화하기 위해 관련 사업 예산 확대
    - \* 후계농업경영인육성(2,409억 원→4,050억 원), 공공임대용농지매입비축(5,600억 원→6,940억 원)
  - 농지연금 등 사업을 통한 경영안전망 구축 강화
    - \* 농지연금(1,479억 원→1,809억 원)
  - 자연재해로부터 안정적인 영농기반을 구축하기 위해 실수요 등을 반영한 수리·배수 개선 예산 편성
    - \* 다목적농촌용수개발(854억 원→692억 원), 배수개선(988억 원→1,045억 원)

- (신성장동력창출) 농식품 수출확대, 친환경농업 효율화 등으로 농업 부가가치를 높이고 농식품 산업의 활로를 모색하기 위한 FTA 국내보완대책 예산으로 1,745억 원이 편성되었으며, 전년 대비 3.6%(61억 원) 증가
  - FTA 이행에 따른 시장개방을 적극 활용한 수출활성화와 국산 농식품 수출 인프라 구축을 위한 지원 예산 유지·확대
    - ※ 축산물 수출원료구매자금 지원: 230억 원('20) → 230억 원('21)
    - ※ 수출인프라강화: 445억 원('20) → 475억 원('21) (30억 원, 6.7%)
  - 친환경농업 및 농식품분야 투자 효율성 향상을 위해 지원 예산 확대
    - ※ 청정임산물이용증진: 600억 원('20) → 613억 원('21) (13억 원, 2.2%)
  - 사업 수요 및 예산집행률 등을 고려하여 과학기술 실용화 및 지속가능한 농생명산업 구축 효율성 제고를 위해 지원 예산 편성
    - ※ 동축산물검역검사: 135억 원('20) → 137억 원('21) (2억 원, 1.5%)
    - ※ 식물검역검사 및 수출촉진: 174억 원('20) → 192억 원('21) (18억 원, 10.3%)

- 기존 한·미 FTA 대책 관련 사업의 신성장동력창출 분야는 투자확대, 친환경농업 효율화 등 농업 부가가치 제고를 위해 전년대비 5.6%(206억 원) 증가한 3,883억 원 예산 배정
  - \* 신성장동력창출 분야 예산(안): 3,677억 원('20)→3,883억 원('21)
  - 친환경농산물의 안정적인 생산기반 형성과 유통망 확충 등 친환경 농업 육성 및 집행률·실수요 등을 감안하여 예산 편성
    - \* 친환경농업기반구축(39억 원→37억 원), 친환경농업직불제(228억 원→228억 원), 친환경 농산물유통 활성화지원(225억 원→260억 원)
  - 농업의 생산성 향상과 고부가가치화 및 신성장동력 창출을 위한 식품·중자산업 육성 및 R&D 관련 예산 편성
    - \* 품종심사 및 재배시험(43억 원→47억 원), 농생명산업기술개발(152억 원→40억 원)
  - FTA를 활용하기 위한 농식품 수출 인프라 구축 및 해외시장 개척 등 농산물 수출 촉진을 위한 예산 편성
    - \* 시설원예품질개선(311억 원→260억 원), 한식진흥 및 음식관광활성화(134억 원→146억 원)

표 2-3. 2021년 FTA 투융자계획('21년 정부안): 성과목표별 (단위 : 억 원)

구 분	FTA	'08~'19년		'20년	'21년	소계	
	대책별 계획 (A)	예 산 (B)	결 산 (C)	예 산 (D)	정부안 (E)	예산 (F=B+D+E)	반영 (F/A)
<b>총 계</b>	<b>374,814</b>	<b>353,952</b>	<b>311,632</b>	<b>19,464</b>	<b>16,859</b>	<b>390,275</b>	<b>104.1</b>
<b>1. 직접피해보전*</b>	<b>12,976</b>	<b>18,587</b>	<b>7,679</b>	<b>966</b>	<b>1,346</b>	<b>20,900</b>	<b>161.1</b>
피해보전직불	-	7,659	1,587	200	200	8,059	-
폐업지원	-	10,837	6,013	720	1,100	12,657	-
자유무역협정이행지원센터사업	-	91	80	46	46	184	-
<b>2. 품목별경쟁력제고</b>	<b>210,711</b>	<b>171,296</b>	<b>153,270</b>	<b>15,146</b>	<b>12,241</b>	<b>198,682</b>	<b>94.3</b>
2-1. 축산경쟁력제고	191,889	152,415	135,496	15,122	12,219	179,755	93.7
축산업경쟁력강화	-	92,716	78,845	9,775	8,232	110,723	
축산물수급관리	-	11,104	10,185	1,098	701	12,903	
축산물안전관리강화	-	2,624	2,617	274	290	3,187	
친환경축산업육성	-	27,139	24,720	1,865	2,226	31,230	
가축질병대응	-	12,670	13,459	1,614	297	14,582	
축산기술보급	-	6,161	5,670	495	473	7,130	
2-2. 과수·원예경쟁력제고	18,822	18,881	17,774	24	22	18,927	100.6
과수경쟁력강화	-	11,531	11,308	-	-	11,531	
원예경쟁력강화	-	7,350	6,466	24	22	7,396	
<b>3. 근본적체질개선</b>	<b>151,127</b>	<b>164,068</b>	<b>150,683</b>	<b>3,352</b>	<b>3,272</b>	<b>170,693</b>	<b>112.9</b>
3-1. 농업인 역량강화 및 경영안정	94,974	111,947	105,345	1,668	1,527	115,142	121.2
신규농업인력육성	-	20,685	16,769	-	-	20,685	
농업경영체역량강화	-	5,255	5,125	14	14	5,283	
농가경영안정	-	45,251	43,021	1,551	1,420	48,222	
영농규모화	-	18,084	17,167	103	93	18,280	
생산기반정비	-	22,672	23,263	-	-	22,672	
3-2. 신성장동력창출	56,153	52,122	45,339	1,684	1,745	55,551	98.9
친환경농업육성	-	11,672	9,816	600	613	12,885	
농식품산업육성	-	4,716	4,686	-	-	4,716	
종자산업육성	-	4,456	4,044	15	15	4,486	
R&D투자확대	-	9,680	9,441	325	339	10,344	
농식품수출확대	-	21,598	17,351	744	778	23,120	

주 1) 한-EU, 한-영연방, 중국, 베트남, 뉴질랜드 예산 현황은 기존 FTA 대책의 공통사업을 제외한 규모

2) 2018년 이후 직접피해보전예산에 자유무역협정이행지원센터사업 예산 포함

자료 : 농림축산식품부

표 2-4. 2021년 FTA 투융자계획('21년 정부안): FTA별

(단위 : 억 원)

구 분	'20년 (A)	'21년(안) (B)	증감	
			(C=B-A)	(B/A,%)
<b>합 계</b>	<b>19,464</b>	<b>16,859</b>	<b>△2,605</b>	<b>△13.4</b>
<b>▶ 한·미 FTA 대책 관련*</b>	<b>40,299</b>	<b>43,623</b>	<b>3,324</b>	<b>8.2</b>
1. 직접피해보전	920	1,300	380	41.3
2. 품목별경쟁력강화	11,568	11,092	△477	△4.1
① 축산분야	9,807	9,639	△168	△1.7
② 과수·원예분야	1,761	1,453	△308	△17.5
3. 근본적체질개선	27,811	31,231	3,420	12.3
① 농업인 역량강화 및 경영안정	24,134	27,348	3,214	13.3
② 신성장동력창출	3,677	3,883	206	5.6
<b>▶ 한·EU FTA*</b>	<b>10,088</b>	<b>9,820</b>	<b>△268</b>	<b>△2.7</b>
2. 품목별경쟁력강화	10,088	9,820	△268	△2.7
① 축산분야	10,088	9,820	△268	△2.7
<b>▶ 한·영연방 FTA</b>	<b>13,802</b>	<b>13,766</b>	<b>△36</b>	<b>△0.3</b>
2. 품목별경쟁력강화	12,060	12,126	66	0.5
① 축산분야	12,036	12,104	68	0.6
② 과수·원예분야	24	22	△2	△8.3
3. 근본적체질개선	1,742	1,640	△102	△5.9
① 농업인 역량강화 및 경영안정	1,497	1,395	△102	△6.8
② 신성장동력창출	245	245	-	-
<b>▶ 한·중 FTA</b>	<b>1,971</b>	<b>1,888</b>	<b>△83</b>	<b>△4.2</b>
3. 근본적체질개선	1,971	1,888	△83	△4.2
① 농업인 역량강화 및 경영안정	532	388	△144	△27.1
② 신성장동력창출	1,439	1,500	61	4.2
<b>▶ 한·베트남 FTA</b>	<b>185</b>	<b>185</b>	<b>-</b>	<b>-</b>
2. 품목별경쟁력강화	185	185	-	-
① 축산분야	185	185	-	-
<b>▶ 한·뉴질랜드 FTA</b>	<b>1,046</b>	<b>1,015</b>	<b>△31</b>	<b>△3.0</b>
2. 품목별경쟁력강화	1,032	1,001	△31	△3.0
① 축산분야	1,032	1,001	△31	△3.0
3. 근본적체질개선	14	14	-	-
① 농업인 역량강화 및 경영안정	14	14	-	-
<b>▶ FTA 직접피해보전</b>	<b>966</b>	<b>1,346</b>	<b>380</b>	<b>39.3</b>

주 1) 한·미 FTA, 한·EU FTA 국내보완대책 관련 사업들은 종료 이후 일반사업으로 편입되어 운영 중에 있음(한·미 FTA 2017년 종료, 한·EU FTA 2020년 종료).

2) 합계는 한·EU, 한·영연방, 중국, 베트남, 뉴질랜드 FTA 국내보완대책에서 중복을 제외한 합임.

3) 2018년 이후 직접피해보전예산에 자유무역협정이행지원센터사업 예산 포함

자료 : 농림축산식품부

표 2-5. 2021년 FTA 투융자 계획('21년 정부안)

(단위 : 억 원, %)

구 분		'19년	'20년 (A)	'21년(안) (B)	증감	
					(C=B-A)	(B/A,%)
총계		20,203	19,464	16,859	△2,605	△13.4
직접피해보전		2,066	966	1,346	380	39.3
1	폐업지원	1,020	720	1,100	380	52.8
2	피해보전직불	1,000	200	200	-	-
3	자유무역협정이행지원센터운영	46	46	46	-	-
축산업경쟁력제고분야		14,510	15,122	12,219	△2,903	△19.2
4	가공원료유지원	170	186	186	-	-
5	가금농가질병관리지원	25	25	25	-	-
6	가축개량지원	522	494	472	△22	△4.5
7	가축분뇨처리시설	897	1,013	1,103	90	8.9
8	가축위생방역본부	304	590	-	△590	△100.0
9	거점소독,세척시설	59	66	58	△8	△12.1
10	끝가공산업육성	132	132	132	-	-
11	농가사료직거래활성화지원	3,362	3,294	3,500	206	6.3
12	돼지소모성질병백신구입비	-	-	90	90	-
13	별 기생충구제	-	-	52	52	-
14	봉군분양 및 양봉산물 정보제공사업	1	1	1	-	-
15	사료산업종합지원사업	539	533	-	△533	△100.0
16	송아지생산안정사업	3	7	-	△7	△100.0
17	시도가축방역	1,165	873	-	△873	△100.0
18	신품종 보급용 별통 지원	4	-	-	-	-
19	예방백신접종기술비	60	60	72	12	20.0
20	원유생산비절감우수조합지원	100	100	-	△100	△100.0
21	원유소비활성화	100	100	100	-	-
22	원유수급안정	520	523	150	△373	△71.3
23	조사료생산기반확충	874	837	1,107	270	32.3
24	축사시설현대화	2,191	2,372	1,944	△428	△18.0
25	축사시설현대화사업(이차보전)	650	1,225	1,225	-	-
26	축산경영종합자금(이차보전)	991	929	241	△688	△74.1
27	축산물 통계관리시스템 구축	13	13	13	-	-
28	축산물도축가공업체지원	1,190	1,190	1,190	-	-
29	축산물이력제	246	274	290	16	5.8
30	축산자조금	224	251	243	△8	△3.2

구분	'19년	'20년 (A)	'21년(안) (B)	증감		
				(C=B-A)	(B/A,%)	
31	친환경축산직불	157	16	16	-	-
32	한우직거래활성화 지원	12	18	9	△9	△50.0
<b>과수·원예경쟁력제고분야</b>		<b>25</b>	<b>24</b>	<b>22</b>	<b>△2</b>	<b>△8.3</b>
33	농산물 저온유통체계 구축	12	11	9	△2	△18.2
34	마늘,양파 자조금 사업	2	2	2	-	-
35	물류기기 공동이용 지원	11	11	11	-	-
<b>농업인 역량강화 및 경영안정</b>		<b>1,941</b>	<b>1,668</b>	<b>1,527</b>	<b>△141</b>	<b>△8.5</b>
36	가축재해보험	1,206	1,122	1,125	3	0.3
37	농기계임대	435	375	270	△105	△28.0
38	농업수입보장보험	177	54	25	△29	△53.7
39	밭작물 공동경영체	110	103	93	△10	△9.7
40	한-뉴 FTA협력사업	13	14	14	-	-
<b>신성장동력창출</b>		<b>1,660</b>	<b>1,684</b>	<b>1,745</b>	<b>61</b>	<b>3.6</b>
41	동축산물 검역검사	98	135	137	2	1.5
42	마늘 우량종구 생산단지 조성사업	13	15	15	-	-
43	목재산업시설현대화	29	16	10	△6	△37.5
44	수출인프라강화	431	445	475	30	6.7
45	식물검역검사 및 수출촉진	177	174	192	18	10.3
46	임산물 수출	60	69	73	4	5.8
47	청정임산물 이용증진	623	600	613	13	2.2
48	축산물 수출원료구매자금 지원	230	230	230	-	-

자료 : 농림축산식품부

표 2-6. FTA 대책 관련 기존사업 2021년 예산현황(정부안)

(단위 : 억 원, %)

구 분	'19년	'20년 (A)	'21년(안) (B)	증감	
				(C=B-A)	(B/A,%)
합 계	49,239	46,890	50,305	3,415	7.3
직접피해보전	2,066	966	1,346	380	39.3
1.폐업지원	1,020	720	1,100	380	52.8
2.피해보전직불	1,000	200	200	-	-
3.자유무역협정이행지원센터운영	46	46	46	-	-
축산업경쟁력제고분야	14,612	15,282	15,178	△104	△0.7
4.가공원료유지원	170	186	186	-	-
5.가금농가질병관리지원	25	25	25	-	-
6.가축개량지원	523	494	472	△22	△4.5
7.가축분뇨처리시설	897	1,013	1,103	90	8.9
8.가축위생방역본부	304	590	607	17	2.9
9.거점소독,세척시설	59	66	58	△8	△12.1
10.공동자원화시설개보수	28	28	84	56	200.0
11.꿀가공산업육성	132	132	132	-	-
12.농가사료직거래활성화지원	3,362	3,294	3,500	206	6.3
13.봉군분양 및 양봉산물 정보제공사업	1	1	1	-	-
14.사료산업종합지원사업	539	533	506	△27	△5.1
15.송아지생산안정사업	3	7	7	-	-
16.시도가축방역	1,165	873	922	49	5.6
17.신품종 보급용 별통 지원	4	-	-	-	-
18.약취저감시설	7	52	41	△11	△21.2
19.예방백신접종기술비	60	60	72	12	20.0
20.원유생산비절감우수조합지원	100	100	-	-	-
21.원유소비활성화	100	100	100	-	-
22.원유수급안정	520	523	604	81	15.5
23.조사료생산기반확충	874	837	802	△35	△4.2
24.축사시설현대화	2,191	2,372	1,943	△429	△18.1
25.축사시설현대화사업(이차보전)	650	1,225	1,225	-	-
26.축산경영종합자금(이차보전)	991	929	929	-	-
27.축산관련종사자교육	18	26	41	15	57.7
28.축산물 통계관리시스템 구축	13	13	13	-	-
29.축산물HACCP 컨설팅	13	13	12	△1	△7.7
30.축산물도축가공업체지원	1,190	1,190	1,190	-	-
31.축산물이력제	246	274	290	16	5.8
32.축산자조금	224	251	243	△8	△3.2
33.축산환경관리원	34	41	45	4	9.8
34.친환경축산직불	157	16	16	-	-

구 분	'19년	'20년 (A)	'21년(안) (B)	증감	
				(C=B-A)	(B/A,%)
35.한우직거래활성화 지원	12	18	9	△9	△50.0
<b>과수·원예경쟁력제고분야</b>	<b>1,821</b>	<b>1,774</b>	<b>1,466</b>	<b>△308</b>	<b>△17.4</b>
36.과수ICT융복합확산	13	5	5	-	-
37.과수거점산지유통센터건립	67	42	48	6	14.3
38.과수고품질시설현대화	880	867	601	△266	△30.7
39.과수우량묘목생산	5	5	8	3	60.0
40.과실브랜드육성	11	11	11	-	-
41.과실전문생산단지기반조성	212	212	215	3	1.4
42.과원규모화	393	375	301	△74	△19.7
43.꽃가루생산단지조성	-	1	1	-	-
44.마늘,양파 자조금 사업	2	2	2	-	-
45.물류기기 공동이용 지원	11	11	11	-	-
46.유통시설현대화	3	5	9	4	80.0
47.인삼생산유통시설현대화	11	10	9	△1	△10.0
48.인삼약용작물계열화	175	194	203	9	4.6
49.저온유통체계구축사업	38	34	34	-	-
50.제주국제감귤박람회	-	-	8	-	-
<b>농업인 역량강화 및 경영안정</b>	<b>26,126</b>	<b>24,205</b>	<b>27,410</b>	<b>3,205</b>	<b>13.2</b>
51.경영이양직불	472	390	324	△66	△16.9
52.경영회생지원농지매입	2,933	2,800	2,979	179	6.4
53.농기계임대	435	375	270	△105	△28.0
54.농어업재해보험금	3,514	500	500	-	-
55.농업경영체등록	252	250	263	13	5.2
56.농업경영컨설팅	14	11	11	-	-
57.농업농촌교육훈련	492	529	520	△9	△1.7
58.농업재해보험	3,818	5,913	5,226	△687	△11.6
59.농지매입비축	3,612	5,600	6,940	1,340	23.9
60.농지연금	1,539	1,479	1,809	330	22.3
61.다목적농촌용수개발	669	854	692	△162	△19.0
62.발농업직불제	2,078	-	-	-	-
63.밭작물 공동경영체	110	103	93	△10	△9.7
64.배수개선	468	988	1,045	57	5.8
65.수리시설개보수	2,180	1,981	2,665	684	34.5
66.우수농업경영인추가지원+후계농업 경영인육성	3,450	2,409	4,050	1,641	68.1
67.조건불리지역직불	68	-	-	-	-
68.한-뉴 FTA협력사업	13	14	14	-	-
69.후계농업인경영육성	9	9	9	-	-



구 분	'19년	'20년 (A)	'21년(안) (B)	증감	
				(C=B-A)	(B/A,%)
신성장동력창출	4,614	4,663	4,905	242	5.2
70.가축질병대응기술개발	136	154	175	21	13.6
71.폴든시드프로젝트	262	253	253	-	-
72.국가식품산업클러스터조성	214	392	453	61	15.6
73.국가인증농식품지원	92	83	78	△5	△6.0
74.기술사업화지원	72	2	149	147	7,350.0
75.농림축산검역검사기술개발	225	316	340	24	7.6
76.농생명산업기술개발	239	152	40	△112	△73.7
77.농식품모태펀드 출자	200	350	400	50	14.3
78.단기소득임산물소득기반정비 및 유통구조 개선	241	221	221	-	-
79.동축산물 검역검사	98	135	137	2	1.5
80.목재생산기반조성	62	51	45	△6	△11.8
81.수출인프라강화	431	445	475	30	6.7
82.시설원예품질개선사업	590	311	260	△51	△16.4
83.식물검역검사 및 수출촉진	177	174	192	18	10.3
84.원원종 및 원종생산	57	57	57	-	-
85.인삼신품종개발연구	5	6	6	-	-
86.임산물 수출	60	69	73	4	5.8
87.종자산업기반구축	96	88	108	20	22.7
88.첨단온실신축지원	106	126	103	△23	△18.3
89.청정임산물 이용증진	382	379	392	13	3.4
90.축산물 수출원료구매자금 지원	230	230	230	-	-
91.친환경농산물 유통활성화	225	225	260	35	15.6
92.친환경농업기반구축	39	39	37	△2	△5.1
93.친환경농업직불	224	228	228	-	-
94.품종심사 및 재배시험	52	43	47	4	9.3
95.한식진흥 및 음식관광활성화	99	134	146	12	9.0

주 : 종료된 FTA 국내보완대책(한·미, 한·EU FTA) 사업을 포함한 규모임.

자료 : 농림축산식품부

## 3 FTA 투융자계획에 따른 재정지원계획

### 3.1. 총괄

- 한·미 FTA 국내보완대책으로 2008년부터 2017년까지 당초 투융자 계획인 23조 648억 원 보다 3조 7,869억 원 증액된 26조 8,517억 원의 예산 반영
  - 한·미 FTA 국내보완대책은 2017년에 종료되었으나, 다수의 FTA 체결로 인한 농산물 관세 인하의 누적된 효과가 향후 본격화 될 것으로 예상되므로 관련 사업들에 대한 재정지원 유지
    - ※ 한·미 FTA 투융자계획 예산 누계: 26조 8,517억 원('08~'17년)
  - 2021년 한·미 FTA 국내보완대책과 관련된 사업의 예산은 4조 3,623억 원으로 전년 대비 3,324억 원(8.2%) 증가
    - ※ 한·미 FTA 대책 관련 사업 예산: 4조 299억 원('20년) → 4조 3,623억 원('21년 정부안)
- 한·EU FTA 국내보완대책 계획 예산 10조 8,031억 원 중 2011년부터 2020년까지 10조 8,447억 원의 예산을 반영
  - 한·EU FTA 국내보완대책은 2020년에 종료되지만, 관련 사업들에 대한 재정지원 유지
    - ※ 한·EU FTA 투융자계획 예산 누계: 10조 8,447억 원('11~'20년)
  - 2021년 한·EU FTA 국내보완대책과 관련된 사업의 예산은 9,820억 원으로 전년대비 268억 원 감소(△2.7%)
    - ※ 한·EU FTA 대책 관련 사업 예산: 1조 88억 원('20년) → 9,820억 원('21년 정부안)
- 한·영연방 FTA 국내보완대책 계획 예산 11조 6,312억 원 중 2015년부터 2020년까지 8조 5,372억 원의 예산을 반영했고, 2021년 1조 3,766억 원의 예산을 편성할 예정임에 따라, 2015년부터 2021년까지 9조 9,138억 원의 예산 편성
  - ※ 7조 1,570억 원('15~'19년) → 1조 3,802억 원('20년) → 1조 3,766억 원('21년 정부안)
- 한·중 FTA 국내보완대책 계획 예산 1조 5,545억 원 중 2016년부터 2020년까지 9,527억 원의 예산 반영, 2021년 1,888억 원의 예산을 편성하여, 2016년부터 2021년까지 11,415억 원 규모의 예산 편성
  - ※ 7,556억 원('16~'19년) → 1,971억 원('20년) → 1,888억 원('21년 정부안)

○ 한·베트남 FTA 국내보완대책 계획 예산 1,654억 원 중 2016년부터 2020년까지 894억 원의 예산 반영하고, 2021년 185억 원을 편성하여, 2016년부터 2021년까지 1,079억 원의 예산 편성

※ 709억 원('16~'19년) → 185억 원('20년) → 185억 원('21년 정부안)

○ 한·뉴질랜드 FTA 국내보완대책 계획 예산 1조 793억 원 중 2016년부터 2020년까지 5,549억 원의 예산 반영, 2021년 1,015억 원 규모의 예산을 편성하여 2021년까지 6,564억 원의 예산을 지원할 계획

※ 4,503억 원('16~'19년) → 1,046억 원('20년) → 1,015억 원('21년 정부안)

## 3.2. FTA 대책에 따른 재정지원 계획<sup>2)</sup>

### 3.2.1. 성과목표별 재정지원계획

○ FTA 국내보완대책 성과목표는 직접피해보전, 축산·과수·원예경쟁력제고, 농업인 역량강화 및 경영안정, 신성장동력창출로 구분하며, 각 FTA의 성과목표별 예산 규모는 축산경쟁력제고가 가장 크고, 그다음은 농업인 역량강화 및 경영안정, 신성장동력창출, 직접피해보전, 과수·원예경쟁력제고 순임.

- <총괄> 축산경쟁력제고 17조 9,755억 원(46.1%), 농업인 역량강화 및 경영안정 11조 5,142억 원(29.5%), 신성장동력창출 5조 5,551억 원(14.2%), FTA 직접피해보전 2조 900억 원(5.4%), 과수·원예경쟁력제고 1조 8,927억 원(4.8%)

- <한·미 FTA> 2008년부터 2017년까지 농업인 역량강화 및 경영안정 10조 8,756억 원(40.5%), 축산경쟁력제고 7조 9,871억 원(29.7%), 신성장동력창출 4조 6,668억 원(17.4%), 과수·원예경쟁력제고 1조 8,778억 원(7.0%), FTA 직접피해보전 1조 4,444억 원(5.4%)

- <한·EU FTA> 품목별 경쟁력제고의 축산경쟁력제고분야 10조 8,447억 원(100.0%)

- <한·영연방 FTA> 축산경쟁력제고 8조 9,014억 원(89.8%), 농업인 역량강화 및 경영안정 8,099억 원(8.2%), 신성장동력창출 1,785억 원(1.8%), 과수·원예경쟁력제고 239억 원(0.2%)

- <한·중 FTA> 신성장동력창출 8,566억 원(75.0%), 농업인 역량강화 및 경영안정 2,850억 원(25.0%)

2) 2021년까지 편성된 예산을 기준으로 작성함.

- <한·베트남 FTA> 품목별경쟁력제고의 축산경쟁력제고분야 1,079억 원(100.0%)
- <한·뉴질랜드 FTA> 축산경쟁력제고 6,479억 원(98.7%), 농업인 역량강화 및 경영안정 85억 원(1.3%)
- <FTA직접피해보전> FTA 직접피해보전 6,272억 원(97.2%), 자유무역협정이행지원센터 운영 184억 원(2.8%)

표 3-1. 성과목표별 재정지원계획

(단위 : 억 원)

구 분	FTA	'08~'19년		'20년	'21년	소계	
	대책별 계획 (A)	예산 (B)	결산 (C)	예산 (D)	정부안 (E)	예산 (F=B+ D+E)	반영 (F/A)
<b>총 계</b>	<b>374,814</b>	<b>353,952</b>	<b>311,632</b>	<b>19,464</b>	<b>16,859</b>	<b>390,275</b>	<b>104.1</b>
<b>1. 직접피해보전*</b>	<b>12,976</b>	<b>18,587</b>	<b>7,679</b>	<b>966</b>	<b>1,346</b>	<b>20,900</b>	<b>161.1</b>
피해보전직불	-	7,659	1,587	200	200	8,059	-
폐업지원	-	10,837	6,013	720	1,100	12,657	-
자유무역협정이행지원센터사업	-	91	80	46	46	184	-
<b>2. 품목별경쟁력제고</b>	<b>210,711</b>	<b>171,296</b>	<b>153,270</b>	<b>15,146</b>	<b>12,241</b>	<b>198,682</b>	<b>94.3</b>
2-1. 축산경쟁력제고	191,889	152,415	135,496	15,122	12,219	179,755	93.7
축산업경쟁력강화	-	92,716	78,845	9,775	8,232	110,723	-
축산물수급관리	-	11,104	10,185	1,098	701	12,903	-
축산물안전관리강화	-	2,624	2,617	274	290	3,187	-
친환경축산업육성	-	27,139	24,720	1,865	2,226	31,230	-
가축질병대응	-	12,670	13,459	1,614	297	14,582	-
축산기술보급	-	6,161	5,670	495	473	7,130	-
2-2. 과수·원예경쟁력제고	18,822	18,881	17,774	24	22	18,927	100.6
과수경쟁력강화	-	11,531	11,308	-	-	11,531	-
원예경쟁력강화	-	7,350	6,466	24	22	7,396	-
<b>3. 근본적체질개선</b>	<b>151,127</b>	<b>164,068</b>	<b>150,683</b>	<b>3,352</b>	<b>3,272</b>	<b>170,693</b>	<b>112.9</b>
3-1. 농업인 역량강화 및 경영안정	94,974	111,947	105,345	1,668	1,527	115,142	121.2
신규농업인력육성	-	20,685	16,769	-	-	20,685	-
농업경영체역량강화	-	5,255	5,125	14	14	5,283	-
농가경영안정	-	45,251	43,021	1,551	1,420	48,222	-
영농규모화	-	18,084	17,167	103	93	18,280	-
생산기반정비	-	22,672	23,263	-	-	22,672	-
3-2. 신성장동력창출	56,153	52,122	45,339	1,684	1,745	55,551	98.9
친환경농업육성	-	11,672	9,816	600	613	12,885	-
농식품산업육성	-	4,716	4,686	-	-	4,716	-
중자산업육성	-	4,456	4,044	15	15	4,486	-
R&D투자확대	-	9,680	9,441	325	339	10,344	-
농식품수출확대	-	21,598	17,351	744	778	23,120	-

주 : 2018년 이후부터 직접피해보전 예산은 자유무역협정 이행지원센터 예산 포함.

구 분	FTA	'08~'17년		소계	
	대책별 계획(A)	예산	결산	예산	반영
		(B)	(C)	(D=B)	(D/A)
<b>총 계</b>	<b>230,648</b>	<b>268,517</b>	<b>237,891</b>	<b>268,517</b>	<b>116.4</b>
<b>1. 직접피해보전</b>	<b>12,976</b>	<b>14,444</b>	<b>7,171</b>	<b>14,444</b>	<b>111.3</b>
피해보전직불	-	5,654	1,526	5,654	-
폐업지원	-	8,790	5,645	8,790	-
<b>2. 품목별경쟁력제고</b>	<b>88,839</b>	<b>98,649</b>	<b>87,944</b>	<b>98,649</b>	<b>111.0</b>
2-1. 축산경쟁력제고	70,919	79,871	70,262	79,871	112.6
축산업경쟁력강화	-	46,434	39,997	46,434	-
축산물수급관리	-	4,186	3,781	4,186	-
축산물안전관리강화	-	2,147	2,140	2,147	-
친환경축산업육성	-	22,026	19,743	22,026	-
축산기술보급	-	5,078	4,601	5,078	-
2-2. 과수·원예경쟁력제고	17,920	18,778	17,682	18,778	104.8
과수경쟁력강화	-	11,531	11,308	11,531	-
원예경쟁력강화	-	7,247	6,374	7,247	-
<b>3. 근본적체질개선</b>	<b>128,833</b>	<b>155,424</b>	<b>142,776</b>	<b>155,424</b>	<b>120.6</b>
3-1. 농업인역량강화 및 경영안정	85,958	108,756	102,160	108,756	126.5
신규농업인력육성	-	20,685	16,769	20,685	-
농업경영체역량강화	-	5,198	5,066	5,198	-
농가경영안정	-	42,439	40,217	42,439	-
영농규모화	-	17,762	16,845	17,762	-
생산기반정비	-	22,672	23,263	22,672	-
3-2. 신성장동력창출	42,875	46,668	40,616	46,668	108.8
친환경농업육성	-	9,695	7,901	9,695	-
농식품산업육성	-	4,716	4,686	4,716	-
중자산업육성	-	4,437	4,025	4,437	-
R&D투자확대	-	8,669	8,466	8,669	-
농식품수출확대	-	19,151	15,538	19,151	-

한·미  
FTA

구 분	FTA	'11~'19년		'20년	소계	
	대책별 계획(A)	예산	결산	예산	예산	반영
		(B)	(C)	(D)	(E=B+D)	(E/A)
<b>총 계</b>	<b>108,031</b>	<b>98,359</b>	<b>87,539</b>	<b>10,088</b>	<b>108,447</b>	<b>100.4</b>
<b>2. 품목별경쟁력제고</b>	<b>108,031</b>	<b>98,359</b>	<b>87,539</b>	<b>10,088</b>	<b>108,447</b>	<b>100.4</b>
2-1. 축산경쟁력제고	108,031	98,359	87,539	10,088	108,447	100.4
축산업경쟁력강화	-	49,763	41,093	5,024	54,787	-
축산물수급관리	-	8,340	7,854	967	9,307	-
축산물안전관리강화	-	1,917	1,914	274	2,190	-
친환경축산업육성	-	21,594	19,409	1,865	23,459	-
축산기술보급	-	11,944	12,733	1,463	13,408	-
가축질병대응	-	4,802	4,537	494	5,296	-

한·EU  
FTA

구 분	FTA	'15~'19년		'20년	'21년	소계	
	대책별 계획 (A)	예산	결산	예산	정부안	예산	반영
		(B)	(C)	(D)	(E)	(F=B+ D+E)	(F/A)
<b>총 계</b>	<b>116,312</b>	<b>71,570</b>	<b>65,480</b>	<b>13,802</b>	<b>13,766</b>	<b>99,138</b>	<b>85.2</b>
<b>2. 품목별경쟁력제고</b>	<b>104,035</b>	<b>65,068</b>	<b>59,373</b>	<b>12,060</b>	<b>12,126</b>	<b>89,254</b>	<b>85.8</b>
2-1. 축산경쟁력제고	103,042	64,875	59,192	12,036	12,104	89,015	86.4
축산업경쟁력강화	-	43,702	39,502	8,422	8,100	60,224	-
축산물수급관리	-	4,597	4,379	618	601	5,816	-
축산물안전관리강화	-	1,097	1,097	274	290	1,661	-
친환경축산업육성	-	11,519	10,395	1,986	2,396	15,901	-
축산기술보급	-	1,248	1,248	241	245	1,734	-
가축질병대응	-	2,712	2,571	494	472	3,678	-
2-2. 과수·원예경쟁력제고	993	193	182	24	22	239	24.1
원예경쟁력강화	-	193	182	24	22	239	-
<b>3. 근본적체질개선</b>	<b>12,277</b>	<b>6,502</b>	<b>6,106</b>	<b>1,742</b>	<b>1,640</b>	<b>9,884</b>	<b>80.5</b>
3-1. 농업인역량강화 및 경영안정	9,503	5,207	5,429	1,497	1,395	8,099	85.2
농가경영안정	-	5,207	5,429	1,497	1,395	8,099	-
3-2. 신성장동력창출	2,774	1,295	677	245	245	1,785	64.3
중자산업육성	-	25	25	15	15	55	-
농식품수출확대	-	1,270	652	230	230	1,730	-

한·영연방  
FTA

구 분	FTA	'16~'19년		'20년	'21년	소계	
	대책별 계획 (A)	예산	결산	예산	정부안	예산	반영
		(B)	(C)	(D)	(E)	(F=B+ D+E)	(F/A)
<b>총 계</b>	<b>15,545</b>	<b>7,556</b>	<b>7,408</b>	<b>1,971</b>	<b>1,888</b>	<b>11,415</b>	<b>73.4</b>
<b>3. 근본적체질개선</b>	<b>15,545</b>	<b>7,556</b>	<b>7,408</b>	<b>1,971</b>	<b>1,888</b>	<b>11,415</b>	<b>73.4</b>
3-1. 농업인역량강화 및 경영안정	3,650	1,930	1,895	532	388	2,850	78.1
농가경영안정	-	1,608	1,573	429	295	2,332	-
영농규모화	-	322	322	103	93	518	-
3-2. 신성장동력창출	11,895	5,626	5,513	1,439	1,500	8,566	72.0
친환경농업육성	-	2,401	2,339	600	613	3,614	-
R&D투자확대	-	1,113	1,077	325	339	1,777	-
농식품수출확대	-	2,113	2,097	514	548	3,175	-

한·중  
FTA

구분	FTA 대책별 계획 (A)	'16~'19년		'20년	'21년	소계	
		예산	결산	예산	정부안	예산	반영
		(B)	(C)	(D)	(E)	(F=B+D+E)	(F/A)
<b>총 계</b>	<b>1,654</b>	<b>709</b>	<b>477</b>	<b>185</b>	<b>185</b>	<b>1,079</b>	<b>65.2</b>
<b>2. 품목별경쟁력제고</b>	<b>1,654</b>	<b>709</b>	<b>477</b>	<b>185</b>	<b>185</b>	<b>1,079</b>	<b>65.2</b>
2-1. 축산경쟁력제고	1,654	709	477	185	185	1,079	65.2
축산업경쟁력강화	-	499	268	132	132	763	-
축산기술보급	-	15	14	1	1	17	-
가축질병대응	-	195	195	52	52	299	-

구분	FTA 대책별 계획 (A)	'16~'19년		'20년	'21년	소계	
		예산	결산	예산	정부안	예산	반영
		(B)	(C)	(D)	(E)	(F=B+D+E)	(F/A)
<b>총 계</b>	<b>10,793</b>	<b>4,503</b>	<b>4,215</b>	<b>1,046</b>	<b>1,015</b>	<b>6,564</b>	<b>60.8</b>
<b>2. 품목별경쟁력제고</b>	<b>10,645</b>	<b>4,446</b>	<b>4,158</b>	<b>1,032</b>	<b>1,001</b>	<b>6,479</b>	<b>60.9</b>
2-1. 축산경쟁력제고	-	4,446	4,158	1,032	1,001	6,479	-
축산업경쟁력강화	-	110	3	-	-	110	-
축산물수급관리	-	2,110	2,053	537	529	3,176	-
축산기술보급	-	2,226	2,102	494	472	3,192	-
<b>3. 근본적체질개선</b>	<b>148</b>	<b>57</b>	<b>57</b>	<b>14</b>	<b>14</b>	<b>85</b>	<b>57.4</b>
3-1. 농업인역량강화 및 경영안정	-	57	57	14	14	85	-
농업경영체역량강화	-	57	57	14	14	85	-

구분	FTA 대책별 계획 (A)	'18~'19년		'20년	'21년	소계	
		예산	결산	예산	정부안	예산	반영
		(B)	(C)	(D)	(E)	(F=B+D+E)	(F/A)
<b>총 계</b>	<b>11,481</b>	<b>4,143</b>	<b>509</b>	<b>966</b>	<b>1,346</b>	<b>6,456</b>	<b>56.2</b>
<b>1. 직접피해보전</b>	-	<b>4,052</b>	<b>429</b>	<b>920</b>	<b>1,300</b>	<b>6,272</b>	-
피해보전직불(~'25)	-	2,005	61	200	200	2,405	-
폐업지원(~'20)	-	2,047	368	720	1,100	3,867	-
<b>2. 자유무역협정이행지 원센터운영(~'25)</b>	-	<b>91</b>	<b>80</b>	<b>46</b>	<b>46</b>	<b>184</b>	-

주 : 한-EU, 한-영연방, 중국, 베트남, 뉴질랜드 예산 현황은 기존 FTA 대책의 공통사업을 제외한 규모  
 자료 : 농림축산식품부

### 3.2.2. 회계별 재정지원계획

○ 재정회계인 예산, 기금으로 구분한 각 FTA의 회계별 예산 규모는 기금이 예산보다 큰 것으로 나타남

- <총괄> 농특회계 17조 9,751억 원(46.1%), 축발기금 9조 5,716억 원(24.5%), FTA기금 7조 1,352억 원(18.3%), 농지기금 2조 2,164억 원(5.7%), 농안기금 1조 4,300억 원(3.7%), 지특회계 2,734억 원(0.7%), 재보험기금 2,460억 원(0.6%), 일반회계 1,798억 원(0.5%)
- <한·미 FTA> 2017년까지 농특회계 12조 542억 원(44.9%), FTA기금 5조 5,069억 원(20.5%), 축발기금 5조 3,020억 원(19.7%), 농지기금 2조 2,164억 원(8.3%), 농안기금 1조 2,299억 원(4.6%), 지특회계 2,734억 원(1.0%), 재보험기금 2,460억 원(0.9%), 일반회계 229억 원(0.1%)
- <한·EU FTA> 축발기금 4조 8,608억 원(44.8%), 농특회계 4조 138억 원(37.0%), FTA기금 1조 9,414억 원(17.9%), 농안기금 210억 원(0.2%), 지특회계 77억 원(0.1%)
- <한·영연방 FTA> 축발기금 5조 2,770억 원(53.2%), 농특회계 3조 768억 원(31.0%), FTA기금 1조 3,728억 원(13.8%), 농안기금 1,872억 원(1.9%)
- <한·중 FTA> 농특회계 9,846억 원(86.3%), 일반회계 1,569억 원(13.7%)
- <한·베트남 FTA> 농특회계 1,007억 원(93.3%), 축발기금 72억 원(6.7%)
- <한·뉴질랜드 FTA> 축발기금 5,769억 원(87.9%), FTA기금 600억 원(9.1%), 농특회계 195억 원(3.0%)
- <FTA직접피해보전> FTA기금 6,456억 원(100%)



표 3-2. 회계별 재정지원계획

(단위 : 억 원)

구분	FTA	'08~'19년		'20년	'21년	소계	
	대책별 계획 (A)	예산	결산	예산	정부안	예산	반영
		(B)	(C)	(D)	(E)	(F=B+D+E)	(F/A)
<b>총계(1+2)</b>	<b>374,814</b>	<b>353,952</b>	<b>311,632</b>	<b>19,464</b>	<b>16,859</b>	<b>390,275</b>	<b>104.1</b>
<b>1. 예산</b>	-	<b>170,508</b>	<b>150,329</b>	<b>7,635</b>	<b>6,140</b>	<b>184,283</b>	-
농특회계	-	166,614	146,540	7,326	5,811	179,751	-
일반회계	-	1,160	1,123	309	329	1,798	-
지특회계	-	2,734	2,666	-	-	2,734	-
<b>2. 기금</b>	-	<b>183,444</b>	<b>161,303</b>	<b>11,829</b>	<b>10,719</b>	<b>205,992</b>	-
FTA기금	-	64,393	48,567	3,554	3,405	71,352	-
농안기금	-	13,816	11,052	243	241	14,300	-
농지기금	-	22,164	22,063	-	-	22,164	-
축발기금	-	80,611	75,274	8,033	7,073	95,716	-
재보험기금	-	2,460	4,347	-	-	2,460	-

총괄

구분	FTA	'08~'17년		소계	
	대책별계 획(A)	예산	결산	예산	반영
		(B)	(C)	(D=B)	(D/A)
<b>총계(1+2)</b>	<b>230,648</b>	<b>268,517</b>	<b>237,891</b>	<b>268,517</b>	<b>116.4</b>
<b>1. 예산</b>	-	<b>123,505</b>	<b>109,295</b>	<b>123,505</b>	-
농특회계	-	120,542	106,401	120,542	-
일반회계	-	229	228	229	-
지특회계	-	2,734	2,666	2,734	-
<b>2. 기금</b>	-	<b>145,012</b>	<b>128,596</b>	<b>145,012</b>	-
FTA기금	-	55,069	43,051	55,069	-
농안기금	-	12,299	10,214	12,299	-
농지기금	-	22,164	22,063	22,164	-
축발기금	-	53,020	48,921	53,020	-
재보험기금	-	2,460	4,347	2,460	-

한·미  
FTA

구분	FTA	'11~'19년		'20년	소계	
	대책별계 획(A)	예산	결산	예산	예산	반영
		(B)	(C)	(D)	(E=B+D)	(E/A)
<b>총계(1+2)</b>	<b>108,031</b>	<b>98,359</b>	<b>87,539</b>	<b>10,088</b>	<b>108,447</b>	<b>100.4</b>
<b>1. 예산</b>	-	<b>37,207</b>	<b>31,663</b>	<b>3,008</b>	<b>40,215</b>	-
농특회계	-	37,130	31,585	3,008	40,138	-
지특회계	-	77	78	-	77	-
<b>2. 기금</b>	-	<b>61,152</b>	<b>55,876</b>	<b>7,080</b>	<b>68,232</b>	-
FTA기금	-	17,042	15,365	2,372	19,414	-
농안기금	-	210	157	-	210	-
축발기금	-	43,900	40,354	4,708	48,608	-

한·EU  
FTA

한·영연방 FTA	구분	FTA	'15~'19년		'20년	'21년	소계	
		대책별 계획(A)	예산	결산	예산	정부안	예산	반영
			(B)	(C)	(D)	(E)	(F=B+D +E)	(F/A)
	<b>총계(1+2)</b>	<b>116,312</b>	<b>71,570</b>	<b>65,480</b>	<b>13,802</b>	<b>13,766</b>	<b>99,138</b>	<b>85.2</b>
	<b>1. 예산</b>	-	<b>22,024</b>	<b>18,201</b>	<b>4,421</b>	<b>4,323</b>	<b>30,768</b>	-
	농특회계	-	22,024	18,201	4,421	4,323	30,768	-
	<b>2. 기금</b>	-	<b>49,546</b>	<b>47,278</b>	<b>9,381</b>	<b>9,443</b>	<b>68,370</b>	-
	FTA기금	-	9,282	9,049	2,487	1,959	13,728	-
	농안기금	-	1,388	712	243	241	1,872	-
	축발기금	-	38,876	37,518	6,651	7,243	52,770	-

한·중 FTA	구분	FTA	'16~'19년		'20년	'21년	소계	
		대책별 계획(A)	예산	결산	예산	정부안	예산	반영
			(B)	(C)	(D)	(E)	(F=B+D +E)	(F/A)
	<b>총계(1+2)</b>	<b>15,545</b>	<b>7,556</b>	<b>7,408</b>	<b>1,971</b>	<b>1,888</b>	<b>11,415</b>	<b>73.4</b>
	<b>1. 예산</b>	-	<b>7,556</b>	<b>7,408</b>	<b>1,971</b>	<b>1,888</b>	<b>11,415</b>	-
	농특회계	-	6,625	6,513	1,662	1,559	9,846	-
	일반회계	-	931	895	309	329	1,569	-

한·베트남 FTA	구분	FTA	'16~'19년		'20년	'21년	소계	
		대책별 계획(A)	예산	결산	예산	정부안	예산	반영
			(B)	(C)	(D)	(E)	(F=B+D +E)	(F/A)
	<b>총계(1+2)</b>	<b>1,654</b>	<b>709</b>	<b>477</b>	<b>185</b>	<b>185</b>	<b>1,079</b>	<b>65.2</b>
	<b>1. 예산</b>	-	<b>637</b>	<b>468</b>	<b>185</b>	<b>185</b>	<b>1,007</b>	-
	농특회계	-	637	468	185	185	1,007	-
	<b>2. 기금</b>	-	<b>72</b>	<b>9</b>	-	-	<b>72</b>	-
	축발기금	-	72	9	-	-	72	-

한·뉴질랜드 FTA	구분	FTA	'16~'19년		'20년	'21년	소계	
		대책별 계획(A)	예산	결산	예산	정부안	예산	반영
			(B)	(C)	(D)	(E)	(F=B+D +E)	(F/A)
	<b>총계(1+2)</b>	<b>10,793</b>	<b>4,503</b>	<b>4,215</b>	<b>1,046</b>	<b>1,015</b>	<b>6,564</b>	<b>60.8</b>
	<b>1. 예산</b>	-	<b>167</b>	<b>60</b>	<b>14</b>	<b>14</b>	<b>195</b>	-
	농특회계	-	167	60	14	14	195	-
	<b>2. 기금</b>	-	<b>4,336</b>	<b>4,155</b>	<b>1,032</b>	<b>1,001</b>	<b>6,369</b>	-
	FTA기금	-	400	400	100	100	600	-
	축발기금	-	3,936	3,755	932	901	5,769	-

FTA 직접 피해보전 ('18~'25)	구분	FTA	'18~'19년		'20년	'21년	소계	
		대책별 계획(A)	예산	결산	예산	정부안	예산	반영
			(B)	(C)	(D)	(E)	(F=B+D +E)	(F/A)
	<b>총계</b>	<b>11,481</b>	<b>4,143</b>	<b>509</b>	<b>966</b>	<b>1,346</b>	<b>6,456</b>	<b>56.2</b>
	<b>1. FTA 기금</b>	-	<b>4,143</b>	<b>509</b>	<b>966</b>	<b>1,346</b>	<b>6,456</b>	-

자료 : 농림축산식품부

### 3.2.3. 지원형태별(하드웨어/소프트웨어) 재정지원계획

○ 지원형태로 하드웨어형 지원과 소프트웨어형 지원으로 구분한 각 FTA의 지원 형태별 예산 규모는 소프트웨어형 지원이 더 큰 것으로 나타남.

- <총괄> 소프트웨어 28조 3,218억 원(72.6%), 하드웨어 10조 7,057억 원(27.4%)
- <한·미 FTA> 2017년까지 소프트웨어 17조 9,357억 원(66.8%), 하드웨어 8조 9,160억 원(33.2%)
- <한·EU FTA> 소프트웨어 7조 8,887억 원(72.7%)와 하드웨어 2조 9,560억 원(27.3%)
- <한·영연방 FTA> 소프트웨어 7조 527억 원(71.1%)와 하드웨어 2조 8,611억 원(28.9%)
- <한·중 FTA> 소프트웨어 8,752억 원(76.7%)와 하드웨어 2,663억 원(23.3%)
- <한·베트남 FTA> 소프트웨어 1,007억 원(93.3%)와 하드웨어 72억 원(6.7%)
- <한·뉴질랜드 FTA> 소프트웨어 6,454억 원(98.3%)와 하드웨어 110억 원(1.7%)
- <FTA직접피해보전> 소프트웨어 6,456억 원(100.0%)

표 3-3. 지원형태별 재정지원계획

(단위 : 억 원)

구 분	FTA 대책별 계획 (A)	'08~'19년		'20년	'21년	소계	
		예산	결산	예산	정부안	예산	반영
		(B)	(C)	(D)	(E)	(F=B+ D+E)	(F/A)
<b>총계(1+2)</b>	<b>374,814</b>	<b>353,952</b>	<b>311,632</b>	<b>19,464</b>	<b>16,859</b>	<b>390,275</b>	<b>104.1</b>
<b>1. 소프트웨어</b>	-	<b>256,152</b>	<b>224,623</b>	<b>14,654</b>	<b>12,411</b>	<b>283,218</b>	-
직접피해보전	-	18,587	7,680	966	1,346	20,900	-
축산경쟁력제고	-	108,007	97,939	10,446	7,889	126,342	-
과수·원예경쟁력제고	-	7,758	7,345	24	22	7,804	-
농업인 역량강화 및 경영안정	-	88,954	81,759	1,565	1,434	91,953	-
신성장동력창출	-	32,847	29,901	1,653	1,720	36,220	-
<b>2. 하드웨어</b>	-	<b>97,800</b>	<b>87,009</b>	<b>4,810</b>	<b>4,448</b>	<b>107,057</b>	-
축산경쟁력제고	-	44,408	37,557	4,676	4,330	53,414	-
과수·원예경쟁력제고	-	11,123	10,429	-	-	11,123	-
농업인 역량강화 및 경영안정	-	22,994	23,585	103	93	23,189	-
신성장동력창출	-	19,275	15,438	31	25	19,331	-

구 분	FTA	'08~'17년		소계	
	대책별 계획(A)	예산	결산	예산	반영
		(B)	(C)	(D=B)	(D/A)
<b>총계(1+2)</b>	<b>230,648</b>	<b>268,517</b>	<b>237,891</b>	<b>268,517</b>	<b>116.4</b>
<b>1. 소프트웨어</b>	-	<b>179,357</b>	<b>159,085</b>	<b>179,357</b>	-
직접피해보전	-	14,444	7,171	14,444	-
축산경쟁력제고	-	43,665	40,473	43,665	-
과수·원예경쟁력제고	-	7,672	7,267	7,672	-
농업인 역량강화 및 경영안정	-	86,084	78,897	86,084	-
신성장동력창출	-	27,492	25,277	27,492	-
<b>2. 하드웨어</b>	-	<b>89,160</b>	<b>78,806</b>	<b>89,160</b>	-
축산경쟁력제고	-	36,206	29,789	36,206	-
과수·원예경쟁력제고	-	11,106	10,415	11,106	-
농업인 역량강화 및 경영안정	-	22,672	23,263	22,672	-
신성장동력창출	-	19,176	15,339	19,176	-

한·미  
FTA

구 분	FTA	'11~'19년		'20년	소계	
	대책별 계획(A)	예산	결산	예산	예산	반영
		(B)	(C)	(D)	(E=B+D)	(E/A)
<b>총계(1+2)</b>	<b>108,031</b>	<b>98,359</b>	<b>87,539</b>	<b>10,088</b>	<b>108,447</b>	<b>100.4</b>
<b>1. 소프트웨어</b>	-	<b>72,184</b>	<b>63,965</b>	<b>6,703</b>	<b>78,887</b>	-
축산경쟁력제고	-	72,184	63,965	6,703	78,887	-
<b>2. 하드웨어</b>	-	<b>26,175</b>	<b>23,574</b>	<b>3,385</b>	<b>29,560</b>	-
축산경쟁력제고	-	26,175	23,574	3,385	29,560	-

한·EU  
FTA

구 분	FTA	'15~'19년		'20년	'21년	소계	
	대책별 계획 (A)	예산	결산	예산	정부안	예산	반영
		(B)	(C)	(D)	(E)	(F=B+ D+E)	(F/A)
<b>총계(1+2)</b>	<b>116,312</b>	<b>71,570</b>	<b>65,480</b>	<b>13,802</b>	<b>13,766</b>	<b>99,138</b>	<b>85.2</b>
<b>1. 소프트웨어</b>	-	<b>52,285</b>	<b>47,448</b>	<b>8,991</b>	<b>9,251</b>	<b>70,527</b>	-
축산경쟁력제고	-	45,640	41,207	7,240	7,604	60,484	-
과수·원예경쟁력제고	-	168	160	24	22	214	-
농업인 역량강화 및 경영안정	-	5,207	5,429	1,497	1,395	8,099	-
신성장동력창출	-	1,270	652	230	230	1,730	-
<b>2. 하드웨어</b>	-	<b>19,284</b>	<b>18,032</b>	<b>4,811</b>	<b>4,515</b>	<b>28,611</b>	-
축산경쟁력제고	-	19,234	17,985	4,796	4,500	28,531	-
과수·원예경쟁력제고	-	25	22	-	-	25	-
신성장동력창출	-	25	25	15	15	55	-

한·영연방  
FTA

한·중 FTA	구 분	FTA	'16~'19년		'20년	'21년	소계	
		대책별 계획 (A)	예산	결산	예산	정부안	예산	반영
			(B)	(C)	(D)	(E)	(F=B+ D+E)	(F/A)
	<b>총계(1+2)</b>	<b>15,545</b>	<b>7,556</b>	<b>7,408</b>	<b>1,971</b>	<b>1,888</b>	<b>11,415</b>	<b>73.4</b>
	<b>1. 소프트웨어</b>	-	<b>5,759</b>	<b>5,647</b>	<b>1,477</b>	<b>1,515</b>	<b>8,752</b>	-
	농업인 역량강화 및 경영안정	-	315	315	54	25	394	-
	신성장동력창출	-	5,444	5,332	1,423	1,490	8,358	-
	<b>2. 하드웨어</b>	-	<b>1,797</b>	<b>1,761</b>	<b>494</b>	<b>373</b>	<b>2,663</b>	-
	농업인 역량강화 및 경영안정	-	1,615	1,579	478	363	2,455	-
	신성장동력창출	-	182	182	16	10	208	-

한·베트남 FTA	구 분	FTA	'16~'19년		'20년	'21년	소계	
		대책별 계획(A)	예산	결산	예산	정부안	예산	반영
			(B)	(C)	(D)	(E)	(F=B+ D+E)	(F/A)
	<b>총계(1+2)</b>	<b>1,654</b>	<b>709</b>	<b>477</b>	<b>185</b>	<b>185</b>	<b>1,079</b>	<b>65.2</b>
	<b>1. 소프트웨어</b>	-	<b>637</b>	<b>468</b>	<b>185</b>	<b>185</b>	<b>1,007</b>	-
	축산경쟁력제고	-	637	468	185	185	1,007	-
	<b>2. 하드웨어</b>	-	<b>72</b>	<b>9</b>	-	-	<b>72</b>	-
	축산경쟁력제고	-	72	9	-	-	72	-

한·뉴질랜드 FTA	구 분	FTA	'16~'19년		'20년	'21년	소계	
		대책별 계획 (A)	예산	결산	예산	정부안	예산	반영
			(B)	(C)	(D)	(E)	(F=B+ D+E)	(F/A)
	<b>총계(1+2)</b>	<b>10,793</b>	<b>4,503</b>	<b>4,215</b>	<b>1,046</b>	<b>1,015</b>	<b>6,564</b>	<b>60.8</b>
	<b>1. 소프트웨어</b>	-	<b>4,393</b>	<b>4,212</b>	<b>1,046</b>	<b>1,015</b>	<b>6,454</b>	-
	축산경쟁력제고	-	4,336	4,155	1,032	1,001	6,369	-
	농업인 역량강화 및 경영안정	-	57	57	14	14	85	-
	<b>2. 하드웨어</b>	-	<b>110</b>	<b>3</b>	-	-	<b>110</b>	-
	축산경쟁력제고	-	110	3	-	-	110	-

FTA 직접 피해보전 ('18~'25)	구분	FTA	'18~'19년		'20년	'21년	소계	
		대책별 계획(A)	예산	결산	예산	정부안	예산	반영
			(B)	(C)	(D)	(E)	(F=B+ D+E)	(F/A)
	<b>총계</b>	<b>11,481</b>	<b>4,143</b>	<b>509</b>	<b>966</b>	<b>1,346</b>	<b>6,456</b>	<b>56.2</b>
	<b>1. 소프트웨어</b>	-	<b>4,143</b>	<b>509</b>	<b>966</b>	<b>1,346</b>	<b>6,456</b>	-

자료 : 농림축산식품부

### 3.2.4. 지원방식별(보조/용자) 재정지원계획

○ 지원방식에 따라 보조사업과 용자사업으로 구분한 각 FTA의 지원방식별 예산 규모는 대부분 보조사업 비중이 용자사업 비중보다 큰 것으로 나타남. 다만, 한·EU FTA 대책은 용자사업 비중이 다소 높음

- <총괄> 보조사업 21조 1,795억 원(54.3%), 용자사업 17조 8,480억 원(45.7%)
- <한·미 FTA> 2017년까지 보조사업 15조 1,782억 원(56.5%), 용자사업 11조 6,734억 원(43.5%)
- <한·EU FTA> 보조사업 4조 9,897억 원(46.0%), 용자사업 5조 8,550억 원(54.0%)
- <한·영연방 FTA> 보조사업 5조 4,184억 원(54.7%), 용자사업 4조 4,954억 원(45.3%)
- <한·중 FTA> 보조사업 1조 1,415억 원(100.0%)
- <한·베트남 FTA> 보조사업 1,016억 원(94.2%), 용자사업 63억 원(5.8%)
- <한·뉴질랜드 FTA> 보조사업 5,500억 원(83.8%), 용자사업 1,064억 원(16.2%)
- <FTA직접피해보전> 보조사업 6,456억 원(100.0%)

표 3-4. 지원방식별 재정지원계획

(단위 : 억 원)

총괄	구분	FTA	'08~'19년		'20년	'21년	소계	
		대책별 계획 (A)	예산	결산	예산	정부안	예산	반영
			(B)	(C)	(D)	(E)	(F=B+D+E)	(F/A)
	<b>총계(1+2)</b>	<b>374,814</b>	<b>353,952</b>	<b>311,632</b>	<b>19,464</b>	<b>16,859</b>	<b>390,275</b>	<b>104.1</b>
	1. 보 조	-	190,294	171,581	10,810	10,691	211,795	-
	2. 용 자	-	163,658	140,051	8,654	6,168	178,480	-

한·미 FTA	구분	FTA	'08~'17년		소계	
		대책별계획(A)	예산	결산	예산	반영
			(B)	(C)	(D=B)	(D/A)
	<b>총계(1+2)</b>	<b>230,648</b>	<b>268,517</b>	<b>237,891</b>	<b>268,517</b>	<b>116.4</b>
	1. 보 조	-	151,783	136,913	151,783	-
	2. 용 자	-	116,734	100,978	116,734	-

한·EU FTA	구분	FTA	'11~'19년		'20년	소계	
		대책별계 획(A)	예산	결산	예산	예산	반영
			(B)	(C)	(D)	(E=B+D)	(E/A)
	<b>총계(1+2)</b>	<b>108,031</b>	<b>98,359</b>	<b>87,539</b>	<b>10,088</b>	<b>108,447</b>	<b>100.4</b>
	1. 보 조	-	44,730	43,492	5,167	49,897	-
	2. 용 자	-	53,629	44,047	4,921	58,550	-

한·영연방 FTA	구분	FTA	'15~'19년		'20년	'21년	소계	
		대책별 계획(A)	예산	결산	예산	정부안	예산	반영
			(B)	(C)	(D)	(E)	(F=B+D +E)	(F/A)
<b>총계(1+2)</b>		<b>116,312</b>	<b>71,570</b>	<b>65,480</b>	<b>13,802</b>	<b>13,766</b>	<b>99,138</b>	<b>85.2</b>
1. 보 조		-	38,702	34,376	7,848	7,634	54,184	-
2. 용 자		-	32,868	31,104	5,954	6,132	44,954	-

한·중 FTA	구분	FTA	'16~'19년		'20년	'21년	소계	
		대책별 계획(A)	예산	결산	예산	정부안	예산	반영
			(B)	(C)	(D)	(E)	(F=B+D +E)	(F/A)
<b>총계</b>		<b>15,545</b>	<b>7,556</b>	<b>7,408</b>	<b>1,971</b>	<b>1,888</b>	<b>11,415</b>	<b>73.4</b>
보 조		-	7,556	7,408	1,971	1,888	11,415	-

한·베트남 FTA	구분	FTA	'16~'19년		'20년	'21년	소계	
		대책별 계획(A)	예산	결산	예산	정부안	예산	반영
			(B)	(C)	(D)	(E)	(F=B+D +E)	(F/A)
<b>총계(1+2)</b>		<b>1,654</b>	<b>709</b>	<b>477</b>	<b>185</b>	<b>185</b>	<b>1,079</b>	<b>65.2</b>
1. 보 조		-	646	477	185	185	1,016	-
2. 용 자		-	63	-	-	-	63	-

한·뉴질랜드 FTA	구분	FTA	'16~'19년		'20년	'21년	소계	
		대책별 계획(A)	예산	결산	예산	정부안	예산	반영
			(B)	(C)	(D)	(E)	(F=B+D +E)	(F/A)
<b>총계(1+2)</b>		<b>10,793</b>	<b>4,503</b>	<b>4,215</b>	<b>1,046</b>	<b>1,015</b>	<b>6,564</b>	<b>60.8</b>
1. 보 조		-	3,669	3,528	916	915	5,500	-
2. 용 자		-	834	687	130	100	1,064	-

FTA 직접 피해보전 ('18~'25)	구분	FTA	'18~'19년		'20년	'21년	소계	
		대책별 계획(A)	예산	결산	예산	정부안	예산	반영
			(B)	(C)	(D)	(E)	(F=B+D +E)	(F/A)
<b>총계</b>		<b>11,481</b>	<b>4,143</b>	<b>509</b>	<b>966</b>	<b>1,346</b>	<b>6,456</b>	<b>56.2</b>
1. 보조		-	4,143	509	966	1,346	6,456	-

자료 : 농림축산식품부

### 3.2.5. 신규·기존 사업별 재정지원계획

○ 재정지원을 신규사업과 기존사업으로 구분하여 살펴보면, FTA 투융자 사업 중 기존사업의 비중이 신규사업의 비중에 비해 다소 큰 편임.

- <신규사업현황> 1,740억 원('08) → 5,576억 원('11) → 1조 6,369억 원('17)→ 3,053억 원('18) → 3,134억 원('19) → 3,335억 원('20) → 661억 원('21)
- <총괄> 기존사업 27조 3,189억 원(70.0%), 신규사업 11조 7,086억 원(30.0%)
- <한·미 FTA> 2017년까지 기존사업 16조 5,251억 원(61.5%), 신규사업 10조 3,266억 원(38.5%)
- <한·EU FTA> 기존사업 8조 6,608억 원(79.9%), 신규사업 2조 1,839억 원(25.2%)
- <한·영연방 FTA> 기존사업 9조 4,629억 원(95.5%), 신규사업 4,509억 원(4.5%)
- <한·중 FTA> 기존사업 1조 897억 원(95.5%), 신규사업 518억 원(4.5%)
- <한·베트남 FTA> 기존사업 999억 원(92.6%), 신규사업 80억 원(7.4%)
- <한·뉴질랜드 FTA> 기존사업 5,769억 원(87.9%), 신규사업 795억 원(12.1%)
- <FTA직접피해보전> 기존사업 6,272억 원(97.2%), 신규사업 184억 원(2.8%)

표 3-5. 신규·기존 사업별 재정지원계획

(단위 : 억 원)

총괄	구분	FTA	'08~'19년		'20년	'21년	소계	
		대책별 계획 (A)	예산	결산	예산	정부안	예산	반영
			(B)	(C)	(D)	(E)	(F=B+ D+E)	(F/A)
	총계(1+2)	374,814	353,952	311,632	19,464	16,859	390,275	104.1
	1. 기존사업	-	240,862	214,852	16,130	16,198	273,189	-
	2. 신규사업	-	113,090	96,780	3,335	661	117,086	-

한·미 FTA	구분	FTA	'08~'17년		소계	
		대책별 계획 (A)	예산	결산	예산	반영
			(B)	(C)	(D=B)	(D/A)
	총계(1+2)	230,648	268,517	237,891	268,517	116.4
	1. 기존사업	-	165,251	149,528	165,251	-
	2. 신규사업	-	103,266	88,363	103,266	-



한·EU FTA	구분	FTA	'11~'19년		'20년	소계	
		대책별 계획(A)	예산	결산	예산	예산	반영
			(B)	(C)	(D)	(E=B+D)	(E/A)
<b>총계(1+2)</b>	<b>108,031</b>	<b>98,359</b>	<b>87,539</b>	<b>10,088</b>	<b>108,447</b>	<b>100.4</b>	
1. 기존사업	-	79,079	70,457	7,530	86,608	-	
2. 신규사업	-	19,281	17,082	2,558	21,839	-	

한·영연방 FTA	구분	FTA	'15~'19년		'20년	'21년	소계	
		대책별 계획(A)	예산	결산	예산	정부안	예산	반영
			(B)	(C)	(D)	(E)	(F=B+D+E)	(F/A)
<b>총계(1+2)</b>	<b>116,312</b>	<b>71,570</b>	<b>65,480</b>	<b>13,802</b>	<b>13,766</b>	<b>99,138</b>	<b>85.2</b>	
1. 기존사업	-	68,271	63,039	13,169	13,189	94,629	-	
2. 신규사업	-	3,299	2,440	633	577	4,509	-	

한·중 FTA	구분	FTA	'16~'19년		'20년	'21년	소계	
		대책별 계획(A)	예산	결산	예산	정부안	예산	반영
			(B)	(C)	(D)	(E)	(F=B+D+E)	(F/A)
<b>총계(1+2)</b>	<b>15,545</b>	<b>7,556</b>	<b>7,409</b>	<b>1,971</b>	<b>1,888</b>	<b>11,415</b>	<b>73.4</b>	
1. 기존사업	-	7,234	7,087	1,868	1,795	10,897	-	
2. 신규사업	-	322	322	103	93	518	-	

한·베트남 FTA	구분	FTA	'16~'19년		'20년	'21년	소계	
		대책별 계획(A)	예산	결산	예산	정부안	예산	반영
			(B)	(C)	(D)	(E)	(F=B+D+E)	(F/A)
<b>총계(1+2)</b>	<b>1,654</b>	<b>709</b>	<b>477</b>	<b>185</b>	<b>185</b>	<b>1,079</b>	<b>65.2</b>	
1. 기존사업	-	631	463	184	184	999	-	
2. 신규사업	-	78	14	1	1	80	-	

한·뉴질랜드 FTA	구분	FTA	'16~'19년		'20년	'21년	소계	
		대책별 계획(A)	예산	결산	예산	정부안	예산	반영
			(B)	(C)	(D)	(E)	(F=B+D+E)	(F/A)
<b>총계(1+2)</b>	<b>10,793</b>	<b>4,503</b>	<b>4,215</b>	<b>1,046</b>	<b>1,015</b>	<b>6,564</b>	<b>60.8</b>	
1. 기존사업	-	3,936	3,755	932	901	5,769	-	
2. 신규사업	-	567	460	114	114	795	-	

FTA 직접 피해보전 ('20~'25)	구분	FTA	'18~'19년		'20년	'21년	소계	
		대책별 계획(A)	예산	결산	예산	정부안	예산	반영
			(B)	(C)	(D)	(E)	(F=B+D+E)	(F/A)
<b>총계</b>	<b>11,481</b>	<b>4,143</b>	<b>509</b>	<b>966</b>	<b>1,346</b>	<b>6,456</b>	<b>56.2</b>	
1. 기존사업	-	4,052	429	920	1,300	6,272	-	
2. 신규사업	-	91	80	46	46	184	-	

주 : FTA 국내보완대책 투융자 사업 중 신규사업은 대책별 세부사업 재정지원계획(표 3-7.~표 3-12.)에 별도 표시(\*)  
 자료 : 농림축산식품부

### 3.2.6. 세부사업별 재정지원계획

표 3-6. 세부사업별 재정지원계획 총괄

(단위 : 억 원)

구 분	'08-'19년		'20년	'21년
	예산	결산	예산	정부안
<b>총계(1+2+3+4+5)</b>	<b>353,952</b>	<b>311,632</b>	<b>19,464</b>	<b>16,859</b>
<b>1. 직접피해보전</b>	<b>18,587</b>	<b>7,680</b>	966	1,346
폐업지원	10,837	6,013	720	1,100
피해보전직불	7,659	1,587	200	200
자유무역협정이행지원센터운영	264	252	46	46
<b>2. 축산업경쟁력제고분야</b>	<b>152,415</b>	<b>135,496</b>	<b>15,122</b>	<b>12,219</b>
가공원료유지원	1,214	1,017	186	186
가축 및 계란수송특장차량지원	114	24	-	-
가축개량지원	5,136	4,868	494	472
신품종 보급용 별통 지원	9	9	-	-
가축분뇨처리시설	10,441	9,741	1,013	1,103
공동자원화시설개보수	64	64	-	-
악취저감시설	92	92	-	-
축산환경관리원	59	59	-	-
가축위생방역본부	2,213	2,178	590	-
꿀가공산업육성	436	268	132	132
농가사료직거래활성화지원	26,862	26,130	3,294	3,500
농식품시설현대화	210	157	-	-
농축산전시체험홍보관설립지원	60	30	-	-
봉군분양 및 양봉산물 정보제공사업	6	5	1	1
사료산업종합지원사업	6,294	5,742	533	-
발전용사료공장신축	63	-	-	-
혈액자원화시설지원	2	2	-	-
송아지경매시설현대화	93	9	-	-
송아지생산안정사업	1,373	985	7	-
쇠고기생산성향상	113	41	-	-
시도가축방역	9,731	10,555	873	-
가금농가질병관리지원	132	132	25	25
거점소독, 세척시설	294	294	66	58
돼지소모성질병백신구입비	522	522	90	90
별 기생충구제	195	195	52	52
예방백신접종기술비*	300	300	60	72
식육판매타운설립지원	208	151	-	-
원유생산비절감우수조합지원	500	500	100	-
원유소비활성화	400	400	100	100
원유수급안정	4,416	4,301	523	150
유제품생산시설지원	273	362	-	-
자연순환농업활성화	2,138	2,103	-	-
조사료생산기반확충	13,067	11,489	837	1,107
중축장전문문화지원	735	582	-	-
지역단위친환경축산단지조성	45	15	-	-
축사시설현대화	20,273	17,478	2,372	1,944
축사시설현대화사업(이차보전)	11,350	8,572	1,225	1,225
축산경영종합자금(이차보전)	11,989	10,899	929	241

구 분	'08-'19년		'20년	'21년
	예산	결산	예산	정부안
축산관련종사자교육	149	102	-	-
축산물 통계관리시스템 구축	36	36	13	13
축산물HACCP 인증	261	258	-	-
축산물HACCP 컨설팅	110	110	-	-
축산물도축가공업체지원	13,990	8,788	1,190	1,190
축산물식육처리전문인력양성	119	95	-	-
축산물이력제	2,253	2,249	274	290
축산자조금	2,734	2,609	251	243
축산종합지도지원	86	88	-	-
친환경축산직불	1,234	1,157	16	16
한국형 메쓰거라이 경영 컨설팅	9	9	-	-
한우농가조직화지원	50	50	-	-
한우암소감축장려금	300	300	-	-
한우직거래활성화 지원	358	175	18	9
할랄인증 도축가공시설	110	3	-	-
<b>3. 과수·원예경쟁력제고분야</b>	<b>18,881</b>	<b>17,774</b>	<b>24</b>	<b>22</b>
감귤부산물건조처리시설	75	75	-	-
계열화경영체육성	198	160	-	-
고당도과실생산자재지원사업	35	35	-	-
고랭지감자명품화	72	36	-	-
과수거점산지유통센터건설	587	585	-	-
과수생산유통지원	10,678	10,610	-	-
과수ICT융복합확산	34	7	-	-
과수거점산지유통센터건립	111	111	-	-
과수고품질시설현대화	5,755	5,723	-	-
과수우량묘목생산	124	123	-	-
과실브랜드육성지원	121	120	-	-
과실전문생산단지기반조성	1,307	1,300	-	-
과원규모화	3,089	3,089	-	-
꽃가루생산단지조성	6	6	-	-
유통시설현대화	104	104	-	-
농산물 저온유통체계 구축	25	17	11	9
농산물브랜드육성	1,457	1,250	-	-
농식품수출전문단지	106	86	-	-
동절기수급안정	156	3	-	-
마늘, 양파 자조금 사업	12	11	2	2
맥류건조저장시설지원	17	14	-	-
물류기기 공동이용 지원	49	49	11	11
신선편이시설현대화	482	43	-	-
인삼생산유통시설현대화	150	104	-	-
인삼약용작물계열화	3,798	3,986	-	-
저온유통체계구축사업	952	689	-	-
공유통중합처리장	32	20	-	-
<b>4. 농업인 역량강화 및 경영안정</b>	<b>111,947</b>	<b>105,343</b>	<b>1,668</b>	<b>1,527</b>
경영이양직불	6,075	5,161	-	-
경영회생지원농지매입	8,100	8,018	-	-
농기계임대	2,438	2,403	375	270
농어업재해재보험금	2,460	4,347	-	-
농업경영체등록	1,707	1,693	-	-

구 분	'08-'19년		'20년	'21년
	예산	결산	예산	정부안
농업경영컨설팅	329	307	-	-
농업농촌교육훈련	2,989	2,894	-	-
농업재해보험	18,970	17,217	-	-
가축재해보험	1,840	1,860	1,122	1,125
농업수입보장보험	228	228	54	25
농지매입비축	11,687	11,684	-	-
농지연금	2,377	2,361	-	-
다목적농촌용수개발	6,125	6,125	-	-
발농업직불제	8,650	6,402	-	-
발작물 공동경영체	322	322	103	93
배수개선	4,882	4,882	-	-
수리시설개보수	11,665	12,256	-	-
우수농업경영인추가지원+후계농업경영인육성	19,068	15,416	-	-
조건불리지역직불	188	185	-	-
한-뉴 FTA협력사업	57	57	14	14
후계농업인경영육성	1,617	1,353	-	-
<b>5. 신성장동력창출</b>	<b>52,122</b>	<b>45,339</b>	<b>1,684</b>	<b>1,745</b>
가축질병대응기술개발	328	328	-	-
고부가가치중자산업육성	45	33	-	-
골든시드프로젝트	1,554	1,552	-	-
국가식품산업클러스터조성	1,019	989	-	-
국가인증농식품지원	464	453	-	-
글로벌 K-Food 프로젝트	291	289	-	-
기술사업화지원	801	621	-	-
농림축산검역검사기술개발	1,518	1,476	-	-
농생명산업기술개발	5,793	5,813	-	-
농식품모태펀드 출자	3,697	3,697	-	-
단기소득임산물소득기반정비 및 유통구조 개선	623	623	-	-
동축산물 검역검사	367	351	135	137
목재산업시설현대화	80	80	16	10
목재생산기반조성	213	212	-	-
민간육종 활성화지원	4	4	-	-
민간육종연구단지조성	847	660	-	-
수출인프라강화	4,148	4,148	445	475
시설원예품질개선사업	7,439	6,113	-	-
식물검역검사 및 수출촉진	564	544	174	192
원원종및원종생산	395	395	-	-
인삼신품종개발연구	16	16	-	-
인수공통전염병대응기술	-	-	-	-
임산물 수출	267	251	69	73
중자산업기반구축	713	643	-	-
마늘 우량종구 생산단지 조성사업	19	19	15	15
중자산업육성지원사업	198	97	-	-
첨단온실신축지원	6,000	3,814	-	-
청정임산물 이용증진	1,977	1,915	600	613
축산물 수출원료구매자금 지원	1,270	652	230	230
친환경농산물 유통활성화	2,838	1,876	-	-
친환경농산물종합물류센터 건립	368	368	-	-
친환경농업기반구축	2,137	2,100	-	-

구 분	'08~'19년		'20년	'21년
	예산	결산	예산	정부안
친환경농업연구센터	440	440	-	-
친환경농업직불	3,448	2,664	-	-
품종심사 및 재배시험	681	641	-	-
한식진흥 및 음식관광활성화	1,560	1,461	-	-

- 주 1) 2018년 이후부터 직접피해보전 예산은 자유무역협정 이행지원센터 예산을 포함.  
 2) 예방백신접종시술비는 2020년부터 '시도가축방역'에서 '가축백신지원' 사업으로 분리  
 3) 총계는 2018년부터 한·미 FTA 투융자 예결산 제외, 2021년 정부안부터 한·EU FTA 투융자 예산이 제외된 합계  
 자료 : 농림축산식품부

표 3-7. 한-미 FTA 국내보완대책 관련 세부사업별 재정지원계획

(단위 : 억 원)

구 분	'08~'19		'20	'21
	예산	결산	예산	정부안
<b>총계(1+2+3+4+5)</b>	<b>346,761</b>	<b>313,998</b>	<b>40,299</b>	<b>43,623</b>
<b>1. 직접피해보전</b>	<b>18,496</b>	<b>7,600</b>	<b>920</b>	<b>1,300</b>
피해보전직불	7,659	1,587	200	200
폐업지원	10,837	6,013	720	1,100
<b>2. 축산경쟁력제고</b>	<b>98,353</b>	<b>88,486</b>	<b>9,807</b>	<b>9,639</b>
가축 및 계란수송특장차량지원*	114	24	-	-
가축개량지원	5,135	4,877	494	472
가축분뇨처리시설	10,441	9,741	1,013	1,103
농가사료직거래활성화지원*	26,862	26,130	3,294	3,500
농축산전시체험홍보관설립지원*	60	30	-	-
송아지경매시설현대화*	93	9	-	-
송아지생산안정사업*	1,373	985	7	7
쇠고기생산성향상	113	41	-	-
식육판매패운설립지원	208	151	-	-
유제품생산시설지원	273	362	-	-
자연순환농업활성화	2,138	2,103	-	-
조사료생산기반확충	13,067	11,489	837	802
중축장전문화지원*	735	582	-	-
지역단위친환경축산단지조성*	45	15	-	-
축사시설현대화*	20,273	17,477	2,372	1,944
축사시설현대화사업(이차보전)*	11,350	8,596	1,225	1,225
축산관련종사자교육*	185	138	26	41
축산물HACCP 인증	261	258	-	-
축산물HACCP 컨설팅*	136	137	13	12
축산물식육처리전문인력양성	119	95	-	-
축산자조금	2,253	2,249	274	290
축산종합지도지원	86	88	-	-
한우암소감축장려금*	300	300	-	-
<b>3. 과수·원예경쟁력제고</b>	<b>22,053</b>	<b>20,688</b>	<b>1,761</b>	<b>1,453</b>
감귤부산물건조처리시설	75	75	-	-
계열화경영체육성*	198	160	-	-
고당도과실생산자재지원사업	35	35	-	-
고랭지감자명품화	72	36	-	-

구 분	'08~'19		'20	'21
	예 산	결 산	예 산	정부안
과수거점산지유통센터건설	587	585	-	-
과수생산·유통지원	13,440	13,135	1,523	1,200
과수ICT융복합확산	64	23	5	5
과수거점산지유통센터컨설팅	218	218	42	48
과수고품질시설현대화	7,094	6,936	867	601
과수우량묘목생산	134	133	5	8
과실브랜드육성지원*	171	170	11	11
과실전문생산단지기반조성	1,713	1,679	212	215
과원규모화	3,911	3,859	375	301
꽃가루생산단지조성*	10	6	1	1
유통시설현대화*	124	110	5	9
농산물브랜드육성	1,457	1,250	-	-
농식품수출전문단지*	106	86	-	-
동절기수급안정	156	3	-	-
신선편이시설현대화*	482	43	-	-
인삼생산유통시설현대화*	169	123	10	9
인삼약용작물계열화	4,167	4,347	194	203
저온유통체계구축사업*	1,069	782	34	34
제주국제감귤박람회	8	8	-	8
콩유통종합처리장*	32	20	-	-
<b>4. 농업인 역량강화 및 경영안정</b>	<b>153,781</b>	<b>149,255</b>	<b>24,134</b>	<b>27,348</b>
경영이양직불	7,044	6,047	390	324
경영희생지원농지매입	13,633	13,771	2,800	2,979
농가단위소득안정직불	-	-	-	-
농기계임대	2,438	2,403	375	270
농어업재해재보험금	6,074	7,961	500	500
농업경영채등록*	2,194	2,169	250	263
농업경영권설립	358	330	11	11
농업농촌교육훈련	3,785	3,768	529	520
농업재해보험	25,819	24,917	5,913	5,226
농지매입비축*	17,839	18,025	5,600	6,940
농지연금*	4,919	4,902	1,479	1,809
다목적농촌용수개발	8,807	10,660	854	692
밭농업직불제	12,665	10,408	-	-
배수개선	6,028	6,028	988	1,045
수리시설개보수	15,045	15,636	1,981	2,665
우수농업경영인추가지원+후계농업경영인육성	24,918	20,297	2,409	4,050
자유무역협정이행지원센터운영*	264	252	46	46
조건불리지역직불*	319	313	-	-
후계농업인경영육성	1,633	1,369	9	9
<b>5. 신성장동력창출</b>	<b>54,077</b>	<b>47,969</b>	<b>3,677</b>	<b>3,883</b>
가축질병대응기술개발	597	597	154	175
고부가가치종자산업육성*	45	33	-	-
골든시드프로젝트*	2,109	2,107	253	253
국가식품산업클러스터조성*	1,354	1,324	392	453
국가인증농식품지원*	647	636	83	78
글로벌 K-Food 프로젝트*	291	289	-	-
기술사업화지원*	962	782	2	149
농림축산검역검사기술개발	1,958	1,900	316	340

구 분	'08~'19		'20	'21
	예 산	결 산	예 산	정부안
농생명산업기술개발	6,375	6,424	152	40
농식품모태펀드 출자	3,997	3,997	350	400
단기소득임산물소득기반정비 및 유통구조 개선	1,076	1,032	221	221
목재생산기반조성	358	357	51	45
민간육종 활성화지원	4	4	-	-
민간육종연구단지조성	847	660	-	-
수출인프라강화	4,148	4,148	445	475
시설원예품질개선사업	8,644	7,241	311	260
원원종 및 원종생산	509	509	57	57
인삼신품종개발연구	26	26	6	6
인수공동전염병대응기술	-	-	-	-
중자산업기반구축	901	829	88	108
중자산업육성지원사업	198	97	0	0
첨단온실신축지원	6,106	3,920	126	103
친환경농산물 유통활성화	3,313	2,341	225	260
친환경농산물종합물류센터 건립	368	368	-	-
친환경농업기반구축	2,239	2,201	39	37
친환경농업연구센터	460	460	-	-
친환경농업직불	3,936	3,116	228	228
품종심사 및 제배시협	830	891	43	47
한식진흥 및 음식관광활성화	1,780	1,681	134	146

주 : 이텔릭체는 한·미 FTA 국내보완대책 종료 후 일반사업으로 편입된 사업 예산임.

자료 : 농림축산식품부

표 3-8. 한-EU FTA 국내보완대책 세부사업별 재정지원계획

(단위 : 억 원)

구 분	'11~'19년		'20년	'21년
	예산	결산	예산	정부안
총계	98,359	87,539	10,088	9,820
축산경쟁력제고	98,359	87,539	10,088	9,820
가공원료유지원*	1,214	1,017	186	186
가축 및 계란수송특장차량지원*	49	24	-	-
가축개량지원	4,179	4,091	494	472
가축분뇨처리시설	8,232	7,587	1,013	1,103
가축위생방역본부	2,213	2,178	590	607
농식품시설현대화*	210	157	-	-
농축산전시체험홍보관설립지원*	15	15	-	-
사료산업종합지원사업	6,294	5,742	533	506
송아지경매시설현대화*	33	9	-	-
송아지생산안정사업	616	540	7	7
최고기생산성향상*	73	27	-	-
시도가축방역	9,731	10,555	873	922
원유수급안정	4,416	4,301	523	604
자연순환농업활성화	1,297	1,297	-	-
조사료생산기반확충	10,832	9,368	837	802
종축장전문화지원*	595	418	-	-
축사시설현대화*	17,042	15,365	2,372	1,944
축산경영종합자금(이차보전)	11,989	10,899	929	929
축산물HACCP 인증	137	136	-	-
축산물도축가공업체지원	13,990	8,788	1,190	1,190
축산물식육처리전문인력양성	28	28	-	-
축산물이력제	1,780	1,778	274	290
축산자조금	2,093	1,995	251	243
축산종합지도지원	18	17	-	-
친환경축산직불	1,234	1,157	16	16
한우농가조직화지원*	50	50	-	-

자료 : 농림축산식품부



표 3-9. 한-영연방 FTA 국내보완대책 세부사업별 재정지원계획

(단위 : 억 원)

구 분	FTA	'15~'19년		'20년	'21년	소계	
	대책별 계획 (A)	예산	결산	예산	정부안	예산	반영
		(B)	(C)	(D)	(E)	(F=B+ D+E)	(F/A)
<b>총계(1+2+3+4)</b>	<b>116,312</b>	<b>71,570</b>	<b>65,480</b>	<b>13,802</b>	<b>13,766</b>	<b>99,138</b>	<b>85.2</b>
<b>1. 축산경쟁력제고</b>	<b>103,042</b>	<b>64,875</b>	<b>59,192</b>	<b>12,036</b>	<b>12,104</b>	<b>89,014</b>	<b>86.4</b>
가공원료유지원	-	820	820	186	186	1,192	-
가축개량지원	-	2,703	2,562	494	472	3,669	-
가축계열화사업	-	1,617	1,141	241	241	2,099	-
가축분뇨처리시설	-	4,859	4,517	1,013	1,103	6,974	-
악취저감시설*	-	120	117	28	84	232	-
축산환경관리원*	-	106	102	52	41	199	-
공동자원화시설개보수*	-	122	122	41	45	208	-
농가사료직거래활성화지원	-	19,862	19,862	3,294	3,500	26,656	-
돼지소모성질병백신구입비	-	522	522	90	90	702	-
예방백신접종기술비*	-	300	300	60	72	432	-
거점소독,세척시설*	-	294	294	66	58	418	-
가금농가질병관리지원*	-	132	132	25	25	182	-
원유생산비절감우수조합지원*	-	500	500	100	-	600	-
원유수급안정	-	2,159	2,159	150	150	2,459	-
조사료생산기반확충	-	5,409	4,759	837	1,107	7,353	-
축사시설현대화	-	8,757	8,524	2,372	1,944	13,073	-
축사시설현대화사업(이차보전)	-	4,975	4,308	1,225	1,225	7,425	-
축산물도축가공업체지원	-	7,990	4,949	1,190	1,190	10,370	-
축산물이력제	-	1,097	1,097	274	290	1,660	-
축산물통계관리시스템구축*	-	36	36	13	13	62	-
축산자조금	-	1,224	1,189	251	243	1,718	-
친환경·동물복지축산직불	-	853	778	16	16	885	-
친환경축산물유통활성화*	-	50	-	-	-	50	-
한국형메쓰라리경영컨설팅*	-	9	9	-	-	9	-
한우직거래활성화지원*	-	358	175	18	9	385	-
혈액자원화시설지원*	-	2	2	-	-	2	-
<b>2. 파수·원예경쟁력제고</b>	<b>993</b>	<b>193</b>	<b>182</b>	<b>24</b>	<b>22</b>	<b>239</b>	<b>24.1</b>
계열화경영체육성	-	51	51	-	-	51	-
농산물저온유통체계구축(마늘,양파)	-	56	48	11	9	76	-
마늘,양파자조금사업	-	12	11	2	2	16	-
맥류건조저장시설지원	-	17	14	-	-	17	-
물류기기공동이용지원(마늘,양파)	-	49	49	11	11	71	-
콩유통종합처리장지원	-	8	8	-	-	8	-
<b>3. 농업인 역량강화 및 경영안정</b>	<b>9,503</b>	<b>5,207</b>	<b>5,429</b>	<b>1,497</b>	<b>1,395</b>	<b>8,099</b>	<b>85.2</b>
가축재해보험	-	3,694	3,951	1,122	1,125	5,941	-
농기계임대사업	-	1,513	1,478	375	270	2,158	-
<b>4. 신성장동력창출</b>	<b>2,774</b>	<b>1,295</b>	<b>677</b>	<b>245</b>	<b>245</b>	<b>1,785</b>	<b>64.3</b>
마늘우량종구생산단지조성사업	-	25	25	15	15	55	-
축산물수출원료구매자금지원*	-	1,270	652	230	230	1,730	-

자료 : 농림축산식품부

표 3-10. 한-중 FTA 국내보완대책 세부사업별 재정지원계획

(단위 : 억 원)

구 분	FTA	'16~'19년		'20년	'21년	소계	
	대책별 계획 (A)	예산	결산	예산	정부안	예산	반영
		(B)	(C)	(D)	(E)	(F=B+ D+E)	(F/A)
<b>총계(1+2)</b>	<b>15,545</b>	<b>7,556</b>	<b>7,408</b>	<b>1,971</b>	<b>1,888</b>	<b>11,415</b>	<b>73.4</b>
<b>1. 농업인 역량강화 및 경영안정</b>	<b>3,650</b>	<b>1,930</b>	<b>1,895</b>	<b>532</b>	<b>388</b>	<b>2,850</b>	<b>78.1</b>
농기계임대	-	1,293	1,258	375	270	1,938	-
농업수입보장보험	-	315	315	54	25	394	-
발공동경영체*	-	322	322	103	93	518	-
<b>2. 신성장동력창출</b>	<b>11,895</b>	<b>5,626</b>	<b>5,514</b>	<b>1,439</b>	<b>1,500</b>	<b>8,566</b>	<b>72.0</b>
동축산물검역검사	-	367	351	135	137	639	-
목재산업시설현대화 (산림바이오매스확충)	-	182	182	16	10	208	-
수출인프라강화	-	1,846	1,846	445	475	2,767	-
식품검역검사 및 수출촉진	-	564	544	174	192	930	-
임산물수출	-	267	251	69	73	408	-
청정임산물이용증진	-	2,401	2,339	600	613	3,614	-

자료 : 농림축산식품부

표 3-11. 한-베트남 FTA 국내보완대책 세부사업별 재정지원계획

(단위 : 억 원)

구 분	FTA	'16~'19년		'20년	'21년	소계	
	대책별 계획 (A)	예산	결산	예산	정부안	예산	반영
		(B)	(C)	(D)	(E)	(F=B+ D+E)	(F/A)
<b>총계(1+2)</b>	<b>1,654</b>	<b>709</b>	<b>477</b>	<b>185</b>	<b>185</b>	<b>1,079</b>	<b>65.2</b>
<b>1. 축산경쟁력제고</b>	<b>1,654</b>	<b>709</b>	<b>477</b>	<b>185</b>	<b>185</b>	<b>1,079</b>	<b>65.2</b>
꿀가공산업육성	-	436	268	132	132	700	-
별기생충구제	-	195	195	52	52	299	-
별전용사료공장신축	-	63	-	-	-	63	-
신품종보급용별통지원	-	9	9	-	-	9	-
봉군분양 및 양봉산물정보제공사업*	-	6	5	1	1	8	-

자료 : 농림축산식품부

표 3-12. 한-뉴질랜드 FTA 보완대책 세부사업별 재정지원계획

(단위 : 억 원)

구 분	FTA 대책별 계획 (A)	'16~'19년		'20년	'21년	소계	
		예산	결산	예산	정부안	예산	반영
		(B)	(C)	(D)	(E)	(F=B+D+E)	(F/A)
<b>총계(1+2)</b>	<b>10,793</b>	<b>4,503</b>	<b>4,215</b>	<b>1,046</b>	<b>1,015</b>	<b>6,564</b>	<b>60.8</b>
<b>1. 축산경쟁력제고</b>	<b>10,645</b>	<b>4,446</b>	<b>4,158</b>	<b>1,032</b>	<b>1,001</b>	<b>6,479</b>	<b>60.9</b>
가공원료유지원	-	680	680	186	186	1,052	-
가축개량지원	-	2,226	2,102	494	472	3,192	-
원유소비활성화*	-	400	400	100	100	600	-
축산자조금	-	1,030	973	251	243	1,524	-
할랄인증도축가공시설*	-	110	3	-	-	110	-
<b>2. 농업인 역량강화 및 경영안정</b>	<b>148</b>	<b>57</b>	<b>57</b>	<b>14</b>	<b>14</b>	<b>85</b>	<b>57.4</b>
한-뉴 FTA협력사업*	-	57	57	14	14	85	-

자료 : 농림축산식품부

표 3-13. 단기 FTA 국내보완대책 세부사업별 재정지원계획

단기 FTA	구 분	FTA 대책별 계획 (A)	'18~'19년		'20년	'21년	소계	
			예산	결산	예산	정부안	예산	반영
			(B)	(C)	(D)	(E)	(F=B+D+E)	(F/A)
	<b>총 계</b>	<b>11,481</b>	<b>4,143</b>	<b>509</b>	<b>966</b>	<b>1,346</b>	<b>6,456</b>	<b>56.2</b>
	<b>1. 직접피해보전</b>	-	<b>4,052</b>	<b>429</b>	<b>920</b>	<b>1,300</b>	<b>6,272</b>	-
	피해보전직불(~'25)	-	2,005	61	200	200	2,405	-
	폐업지원(~'20)	-	2,047	368	720	1,100	3,867	-
	<b>2. 자유무역협정이행 지원센터운영(~'25)*</b>	-	<b>91</b>	<b>80</b>	<b>46</b>	<b>46</b>	<b>184</b>	-

자료 : 농림축산식품부



**<별 첨 1>**

**2021년 FTA 세부사업별 투자·용자계획**



## Ⓞ 목 차 Ⓞ

1. 농가사료직거래활성화지원	59
2. 축사시설현대화	60
3. 축사시설현대화(이차보전)	61
4. 사료산업종합지원	62
5. 축산경영종합자금(이차보전)	63
6. 원유생산비절감우수조합지원	64
7. 도축가공업체지원(이차보전)	65
8. 할랄인증도축가공시설-'17년 종료	66
9. 한우직거래활성화지원(축산물직거래활성화지원)	67
10. 축산자조금	68
11. 가공원료유지원	69
12. 원유수급안정(학교급식+원유수급조절)	70
13. 축산물통계관리시스템구축	71
14. 송아지생산안정사업	72
15. 원유소비활성화	73
16. 축산물이력제	74
17. 조사료생산기반확충	75
18. 가축분뇨처리지원(가축분뇨처리시설+자연순환농업활성화)	77
19. 시도가축방역	78
20. 가축위생방역본부	79
21. 가축개량지원(가축개량지원+신품종 별 보급용 별통 지원)	80
22. 한국형메쓰거라이경영컨설팅	82
23. 저온유통체계구축사업	83
24. 물류기기공동이용지원(마늘, 양파)	84
25. 농산물자조금(마늘, 양파)	85
26. 계열화경영체육성(구, 발작물브랜드사업)	86
27. 맥류건조저장시설지원-'16년 종료	87
28. 한·뉴FTA협력사업	88
29. 자유무역협정이행지원센터운영	89
30. 발작물공동경영체	90
31. 농업재해보험	91
32. 농기계임대사업	92

33. 친환경농산물직거래지원(친환경농산물 유통활성화).....	93
34. 친환경농업직불.....	94
35. 청정임산물이용증진.....	95
36. 종자산업기반구축.....	96
37. 목재생산기반조성.....	97
38. 동축산물검역검사.....	98
39. 식물검역검사 및 수출촉진.....	99
40. 수출인프라강화.....	100
41. 축산물수출원료구매자금지원.....	101
42. 임산물수출.....	102
43. 피해보전직불금.....	103
44. 폐업지원.....	104



# 1. 농가사료직거래활성화지원

## □ 사업개요

구 분	내 용	비 고
사업목적	○ 축산농가들이 현금거래 등으로 현재보다 사료를 저렴하게 구매할 수 있도록 농가에 사료구매자금 지원	
사업기간	○ '13 ~ 계속	
지원내용 (하드/소프트)	○ 신규사료 구매 및 기존 외상금액 상환	소프트웨어
지원대상 및 자격	○ 축산업 등록제에 참여한 축산농가 및 법인	
지원조건	○ 용자 100%, 금리 1.8%, 2년 일시상환	
재원분류	○ 축산발전기금(축발기금)	
지원한도	○ 사업신청자별 사업계획 검토 후 예산 범위 내 지급	
사업시행주체	○ 농림축산식품부, 지자체, 농협은행(지역 농축협) 등	
성과지표	○ 농가사료 구입비 절감액(백만원) - 예산지원액 × 이자부담인하율(13.2%)	

## □ 연차별 투자·용자계획

(단위 : 억 원)

구 분		08년	09년	10년	11년	12년	13년	14년	15년	16년	17년	18년	19년	20년	21년	'08~'17 합 계
한·미 FTA대책 ( '08~'17)	소계						2,000	5,000	4,000	4,500	4,200					19,700
	보조						-	-	-	-	-					-
	용자						2,000	5,000	4,000	4,500	4,200					19,700

구 분		08년	09년	10년	11년	12년	13년	14년	15년	16년	17년	18년	19년	20년	21년	'15~'21 합 계
한·영연방 FTA대책 ( '15~'24)	소계								4,000	4,500	4,200	3,800	3,362	3,294	3,500	26,656
	보조								-	-	-	-	-	-	-	-
	용자								4,000	4,500	4,200	3,800	3,362	3,294	3,500	26,656

주) '19년까지는 수정예산(추경 등), '20년은 당초예산(국회확정), '21년은 정부안.

## 2. 축사시설현대화

### □ 사업개요

구 분	내 용	비 고
사업목적	○ 한·미, 한·EU, 한·연연방 FTA 등 시장개방에 대응하여 축사시설 현대화를 통해 생산성 향상 및 축산농가 소득 증대를 도모	
사업기간	○ '09 ~ '24년	
지원내용 (하드/소프트)	○ 축사, 축사시설, 축산시설, 경관개선시설의 신축과 개보수, 해당 시설에 대한 신규 구비 및 교체 지원	하드웨어
지원대상 및 자격	○ '14.12.31일 이전부터 축산업 등록·허가되어 가축을 사육 중인 축산농가 및 법인	
지원조건	○ 준전업농~전업농: 융자 80%(가금은 보조 30%, 융자 50%), 자담 20% (금리 1%, 5년 거치 10년 상환)	
재원분류	○ 자유무역협정이행지원기금(FTA기금)	
지원한도	○ 축종별 지원 상한액 지정	
사업시행주체	○ 시·도지사(시장·군수·구청장)	
성과지표	○ 각 축종별(한육우, 양돈 등) 생산성 측정 지표	

### □ 연차별 투자·융자계획

(단위 : 억 원)

구 분		08년	09년	10년	11년	12년	13년	14년	15년	16년	17년	18년	19년	20년	21년	'08~'17 합 계
한·미 FTA대책 (‘08~’17)	소계	1,059	1,025	1,147	1,633	2,760	2,200	1,692	1,544	1,401	1,549					14,951
	보조	267	383	428	610	1,033	823	632	580	384	280					5,153
	융자	792	642	719	1,023	1,727	1,377	1,060	964	1,017	1,269					9,798

구 분		08년	09년	10년	11년	12년	13년	14년	15년	16년	17년	18년	19년	20년	21년	'11~'20 합 계
한·EU FTA대책 (‘11~’20)	소계				1,633	2,760	2,200	1,692	1,544	1,401	1,549	2,072	2,191	2,372		19,414
	보조				610	1,033	823	632	580	384	280	490	520	724		6,076
	융자				1,023	1,727	1,377	1,060	964	1,017	1,269	1,582	1,671	1,649		13,339

구 분		08년	09년	10년	11년	12년	13년	14년	15년	16년	17년	18년	19년	20년	21년	'15~'21 합 계
한·영연방 FTA대책 (‘15~’24)	소계								1,544	1,401	1,549	2,072	2,191	2,372	1,943	13,072
	보조								580	384	280	490	520	724	559	3,537
	융자								964	1,017	1,269	1,582	1,671	1,649	1,385	9,537

주) '19년까지는 수정예산(추경 등), '20년은 당초예산(국회확정), '21년은 정부안.

### 3. 축사시설현대화(이차보전)

#### □ 사업개요

구 분	내 용	비 고
사업목적	○ 한·미, 한·EU, 한·영연방 FTA 등 시장개방에 대응하여 축사시설 현대화를 통해 생산성 향상 및 축산농가 소득 증대를 도모	
사업기간	○ '09 ~ '24년	
지원내용 (하드/소프트)	○ 축사, 축사시설, 축산시설, 경관개선시설의 신축과 개보수, 해당 시설에 대한 신규 구비 및 교체 지원	하드웨어
지원대상 및 자격	○ '14.12.31일 이전부터 축산업 등록·허가되어 가축을 사육 중인 축산농가 및 법인	
지원조건	○ 기업농 이상 : 이차보전방식, 융자 80%, 자담 20% (금리 2%, 5년 거치 10년 상환)	
재원분류	○ 농특회계(농협자금)	
지원한도	○ 축종별 지원 상한액 지정	
사업시행주체	○ 시·도지사(시장·군수·구청장)	
성과지표	○ 각 축종별(한육우, 양돈 등) 생산성 측정 지표	

#### □ 연차별 투자·융자계획

(단위 : 억 원)

구 분		08년	09년	10년	11년	12년	13년	14년	15년	16년	17년	18년	19년	20년	21년	'08~'17 합 계
한·미 FTA대책 ( '08~'17)	소계					2,125	2,125	2,125	1,225	1,225	1,225					10,050
	보조					-	-	-	-	-	-					-
	융자					2,125	2,125	2,125	1,225	1,225	1,225					10,050

구 분		08년	09년	10년	11년	12년	13년	14년	15년	16년	17년	18년	19년	20년	21년	'15~'21 합 계
한·영연방 FTA대책 ( '15~'24)	소계								1,225	1,225	1,225	650	650	1,225	1,225	7,425
	보조								-	-	-	-	-	-	-	-
	융자								1,225	1,225	1,225	650	650	1,225	1,225	7,425

주) '19년까지는 수정예산(추경 등), '20년은 당초예산(국회확정), '21년은 정부안.

## 4. 사료산업종합지원

### □ 사업개요

구 분	내 용	비 고
사업목적	○ 국제 곡물 가격 및 환율 변동 등 여건변화에 따른 사료제조업체의 안정적인 원료구매 기반 마련과 OEM 사료제조를 통한 사료수급 및 가격안정에 기여 ○ BSE 등 가축질병 예방 및 수출확대를 위한 사료제조라인 분리 등 개보수비 지원으로 사료의 품질 및 안전성 향상 도모	
사업기간	○ '93 ~ 계속	
지원내용 (하드/소프트)	○ 사료원료 구매 자금 및 시설개보수자금 지원	소프트웨어
지원대상 및 자격	○ 사료관리법 제8종에 따른 단미·보조 및 배합사료 제조업 등록업체 ○ 농가 및 회원조합에 OEM 사료를 팔주하여 공급하는 생산자단체 등	
지원조건	○ 사료원료구매자금 : 용자 80%, 2년거치 일시상환, 연 3%(생산자단체 2.5%) ○ 사료제조시설자금 : 용자 80%, 3년거치 7년상환, 연 3%(생산자단체 2.0%)	
채원분류	○ 축산발전기금(축발기금)	
지원한도	○ 사업신청자별 사업계획 검토 후 예산 범위 내 지급	
사업시행주체	○ 농림축산식품부, 시·도, 사료관련 단체 등	
성과지표	○ 사료가격 안정(원/kg 이내 변동) - 월별 최고가격 - 최저가격	

### □ 연차별 투자·용자계획

(단위 : 억 원)

구 분		08년	09년	10년	11년	12년	13년	14년	15년	16년	17년	18년	19년	20년	21년	'11~'20 합 계
한·EU FTA대책 ( '11~'20)	소계				400	600	950	1,000	990	722	583	570	539	533		6,887
	보조				-	-	-	-	-	-	-	-	-	-		-
	용자				400	600	950	1,000	990	722	583	570	539	533		6,887

구 분		08년	09년	10년	11년	12년	13년	14년	15년	16년	17년	18년	19년	20년	21년	'15~'21 합 계
한·영연방 FTA대책 ( '15~'24)	소계								2	-	-	-	-	-	-	2
	보조								2	-	-	-	-	-	-	2
	용자								-	-	-	-	-	-	-	-

구 분		08년	09년	10년	11년	12년	13년	14년	15년	16년	17년	18년	19년	20년	21년	'16~'21 합 계
한·베트남 FTA대책 ( '16~'25)	소계									30	33	-	-	-	-	63
	보조									30	33	-	-	-	-	63
	용자									-	-	-	-	-	-	-

주) '19년까지는 수정예산(추경 등), '20년은 당초예산(국회확정), '21년은 정부안.

## 5. 축산경영종합자금(이차보전)

### □ 사업개요

구 분	내 용	비 고
사업목적	<ul style="list-style-type: none"> <li>○ 브랜드 축산물의 생산·유통을 통한 시장차별화 및 국내산 축산물의 경쟁력 제고</li> <li>○ 전문 경영체 중심의 생산·가공·유통의 일관경영으로 품질향상 등 안정적인 축산경영 도모</li> <li>○ FTA 확대 등 개방화에 대응, 한우농가 조직체(한우사업단)의 생산성 향상을 통해 국제 경쟁력 제고</li> </ul>	
사업기간	<ul style="list-style-type: none"> <li>○ '91년 ~ 계속</li> <li>* 사업명 변경 : 브랜드경영체종합지원('91~'11년) → 축산경영종합자금('12)</li> </ul>	
지원내용 (하드/소프트)	<ul style="list-style-type: none"> <li>○ 우수 브랜드 경영체 운영자금 지원</li> <li>○ 계열화사업자 가공·유통시설 및 사육비 지원</li> <li>○ 브랜드 판매시설비 지원</li> <li>○ 한우사업단의 사료 공동구매, 사양관리 기술 교육·지원, 농가 컨설팅 등을 위한 자금 지원</li> </ul>	소프트웨어
지원대상 및 자격	○ 생산지원자금, 브랜드운영자금, 브랜드판매시설자금, 계열화사업자 시설 및 운영자금(인센티브자금 포함)	
지원조건	○ 융자 100%	
재원분류	○ '11 ~ '13년 : 축발기금, '14년부터 농특회계(농협자금)	
지원한도	-	
사업시행주체	○ 시·도지사, 농협중앙회	
성과지표	<ul style="list-style-type: none"> <li>○ 브랜드별(한우, 돼지브랜드) 연간 출하물량(평균두수)</li> <li>○ 가축계열화 비율</li> <li>- 육계 : ('12) 93.5 → ('13) 92.7 → ('14) 91.2</li> <li>- 오리 : ('12) 89.8 → ('13) 94.2 → ('14) 93.5</li> </ul>	

### □ 연차별 투자·융자계획

(단위 : 억 원)

구 분		08년	09년	10년	11년	12년	13년	14년	15년	16년	17년	18년	19년	20년	21년	'11~'20
																합 계
한·EU FTA대책 ( '11~'20)	소계				1,226	1,396	1,356	1,356	1,416	1,416	1,416	1,416	991	929		12,918
	보조				-	-	-	-	-	-	-	-	-	-	-	-
	융자				1,226	1,396	1,356	1,356	1,416	1,416	1,416	1,416	991	929		12,918

구 분		08년	09년	10년	11년	12년	13년	14년	15년	16년	17년	18년	19년	20년	21년	'15~'21
																합 계
한·영연방 FTA대책 ( '15~'24)	소계								344	344	344	344	241	241	241	2,099
	보조								-	-	-	-	-	-	-	-
	융자									344	344	344	344	241	241	241

주) '19년까지는 수정예산(추경 등), '20년은 당초예산(국회확정), '21년은 정부안.

## 6. 원유생산비절감우수조합지원

### □ 사업개요

구 분	내 용	비 고
사업목적	○ 원유 생산비 절감을 위하여 낙농 관련조합을 대상으로 육성우 목장 운영 실적, 국내산 조사료 구매·공급, 젖소 경제수명 및 우유품질, 농가 교육 실적 등 생산비 절감 노력을 평가하여 그 결과에 따라 운영자금 지원	
사업기간	○ '15년 ~ '24년	
지원내용 (하드/소프트)	○ 운영자금 지원	소프트웨어
지원대상 및 자격	○ 낙농관련조합	
지원조건	○ 융자 100%, 금리(50억원 0%, 50억원 1%), 2년 일시상환	
재원분류	○ 자유무역협정이행지원기금(FTA기금)	
지원한도	○ 매년 2개소(50억원/개소)	
사업시행주체	○ 농협중앙회	
성과지표	○ 경산우 경제수명(도태산차) - 평가년도 도태산차가 전년도 대비 0.02산 이상 증가 여부	

### □ 연차별 투자·융자계획

(단위 : 억 원)

구 분		08년	09년	10년	11년	12년	13년	14년	15년	16년	17년	18년	19년	20년	21년	'15~'21 합 계
		한·영연방 FTA대책 (‘15~’24)	소계								100	100	100	100	100	100
	보조								-	-	-	-	-	-	-	-
	융자								100	100	100	100	100	100	-	600

주) '19년까지는 수정예산(추경 등), '20년은 당초예산(국회확정), '21년은 정부안.

## 7. 도축가공업체지원(이차보전)

### □ 사업개요

구 분	내 용	비 고
사업목적	○ 위생·안전성 제고를 위한 도축시설 현대화 지원(도축시설 냉각 시스템 등)	
사업기간	○ '11년 ~ 계속	
지원내용 (하드/소프트)	○ 시설자금: 도축가공시설, 계란집하장 및 등급시설, 유제품 개발 생산시설 등 ○ 운영자금: 원료구매자금, HACCP 운용비용 등	소프트웨어
지원대상 및 자격	○ 도축장, 가공장(식육포장처리업 등), 양계, 유업체(유가공조합 포함)	
지원조건	○ 시설자금: 융자 70%, 자부담 30% ○ 운영자금: 융자 100%	
재원분류	○ 농특회계(농협자금)	
지원한도	○ 사업계획 검토 후 지원액 결정	
사업시행주체	○ 시·도지사(시장·군수·구청장)	
성과지표	○ 거점도축장 도축점유율(%)	

### □ 연차별 투자·용자계획

(단위 : 억 원)

구 분		08년	09년	10년	11년	12년	13년	14년	15년	16년	17년	18년	19년	20년	21년	'11~'20 합 계
		한·EU FTA대책 ('11~'20)	소계				1,500	1,500	1,500	1,500	1,700	1,700	1,700	1,700	1,190	1,190
	보조				-	-	-	-	-	-	-	-	-	-	-	-
	용자				1,500	1,500	1,500	1,500	1,700	1,700	1,700	1,700	1,190	1,190		15,180

구 분		08년	09년	10년	11년	12년	13년	14년	15년	16년	17년	18년	19년	20년	21년	'15~'21 합 계
		한·영연방 FTA대책 ('15~'24)	소계								1,700	1,700	1,700	1,700	1,190	1,190
	보조								-	-	-	-	-	-	-	-
	용자								1,700	1,700	1,700	1,700	1,190	1,190	1,190	10,370

주) '19년까지는 수정예산(추경 등), '20년은 당초예산(국회확정), '21년은 정부안.

## 8. 할랄인증도축가공시설-'17년 종료

### □ 사업개요

구 분	내 용	비 고
사업목적	○ 할랄식품에 대한 국내 수요 및 이슬람 국가 수출시장 등 차별화된 시장 진출 기반 마련을 위해 할랄인증 소 도축 가공(식육포장처리)장 건립 및 가금류 도축장 개보수 지원	
사업기간	○ '16 ~ '17년	
지원내용 (하드/소프트)	○ 할랄인증 소 도축장 1개소, 할랄인증 가금류 도축장 1개소	하드웨어
지원대상 및 자격	○ 도축업체	
지원조건	○ 보조 30%, 용자 20%, 자부담 50%	
재원분류	○ 농어촌구조개선특별회계(구조개선사업계정)	
지원한도	○ '16년 55억원, '17년 75억원	
사업시행주체	○ 지자체	
성과지표	○ 對할랄시장 수출증가율 * OIC 57개국(%)	

### □ 연차별 투자·용자계획

(단위 : 억 원)

구 분		08년	09년	10년	11년	12년	13년	14년	15년	16년	17년	18년	19년	20년	21년	'16~'21 합 계
		한·뉴 FTA대책 ( '16~'24)	소계									55	55	-	-	-
	보조									33	33	-	-	-	-	66
	용자									22	22	-	-	-	-	44

주) '19년까지는 수정예산(추경 등), '20년은 당초예산(국회확정), '21년은 정부안.



## 9. 한우직거래활성화지원(축산물직거래활성화지원)

### □ 사업개요

구 분	내 용	비 고
사업목적	○ 유통단계 축소를 통한 고품질의 축산물을 합리적인 가격으로 공급함으로써 소비기반 확대 및 축산업 경쟁력 제고	
사업기간	○ '15 ~ '22년	
지원내용 (하드/소프트)	○ 직거래 판매장 등 신축, 냉장·냉동 창고, 진열장, 인테리어시설, 음식 조리, 기타 부대시설 등	소프트웨어
지원대상 및 자격	○ 영농조합법인, 농업회사법인, 농협중앙회 비회원조합	
지원조건	○ 보조 30%, 용자 30%, 자부담 40%	
재원분류	○ 축산발전기금(축발기금)	
지원한도	○ 해당 없음	
사업시행주체	○ 시·도지사(시장·군수·구청장)	
성과지표	○ 직거래 판매장 개설수(신규)	

### □ 연차별 투자·용자계획

(단위 : 억 원)

구 분	08년	09년	10년	11년	12년	13년	14년	15년	16년	17년	18년	19년	20년	21년	'15~'21 합 계
	한·영연방 FTA대책 ( '15~'24)	소계							120	116	80	30	30	18	9
	보조							60	56	40	15	15	9	4.5	199.5
	용자							60	60	40	15	15	9	4.5	203.5

주) '19년까지는 수정예산(추경 등), '20년은 당초예산(국회확정), '21년은 정부안.

## 10. 축산자조금

### □ 사업개요

구 분	내 용	비 고
사업목적	○ 생산자단체가 자율적으로 축산물의 판로 확대, 소비촉진, 수급조절 및 가격안정을 도모하고, 농가 교육 및 컨설팅을 통한 축산업의 안정적인 발전에 기여	
사업기간	○ '92년 ~ 계속	
지원내용 (하드/소프트)	○ 축산물 소비촉진 홍보, 교육, 정보제공 ○ 축산물의 자율적 수급안정, 유통구조 개선 및 수출 활성화 ○ 축산물 소비촉진, 품질 및 생산성 향상, 안전성 제고 등을 위한 조사와 연구	소프트웨어
지원대상 및 자격	○ 자조금을 조성한 축산단체 또는 자조금관리위원회	
지원조건	○ 민간경상보조(국고보조 100%)	
재원분류	○ 축산발전기금	
지원한도	○ 농가대출금의 100% 범위 이내	
사업시행주체	○ 축산단체 또는 자조금관리위원회	
성과지표	○ 주요 품목 자조금의 만족도	

### □ 연차별 투자·용자계획

(단위 : 억 원)

구 분		08년	09년	10년	11년	12년	13년	14년	15년	16년	17년	18년	19년	20년	21년	'08~'17 합 계
한·미 FTA대책 (‘08~’17)	소계	156	223	262	248	214	214	193	230	250	260					2,094
	보조	156	223	262	248	214	214	193	230	250	260					2,094
	용자	-	-	-	-	-	-	-	-	-	-					-

구 분		08년	09년	10년	11년	12년	13년	14년	15년	16년	17년	18년	19년	20년	21년	'11~'20 합 계
한·EU FTA대책 (‘11~’20)	소계				248	214	214	193	230	250	260	260	224	251		2,344
	보조				248	214	214	193	230	250	260	260	224	251		2,344
	용자															-

구 분		08년	09년	10년	11년	12년	13년	14년	15년	16년	17년	18년	19년	20년	21년	'15~'21 합 계
한·영연방 FTA대책 (‘15~’24)	소계								230	250	260	260	224	251	243	1,718
	보조								230	250	260	260	224	251	243	1,718
	용자															-

구 분		08년	09년	10년	11년	12년	13년	14년	15년	16년	17년	18년	19년	20년	21년	'16~'21 합 계
한·뉴 FTA대책 (‘16~’24)	소계									250	260	260	224	251	243	1,488
	보조									250	260	260	224	251	243	1,488
	용자															-

주) '19년까지는 수정예산(추경 등), '20년은 당초예산(국회확정), '21년은 정부안.

# 11. 가공원료유지원

## □ 사업개요

구 분	내 용	비 고
사업목적	○ 계절적 수급편차에 의한 잉여원유에 대해 FTA에 따른 수입유제품과 경쟁할 수 있도록 우유생산비와 국제경쟁가격과의 차액 지원	
사업기간	○ '11 ~ '24년 - '11년 한·EU FTA 대책사업으로 시작하였으며, 16년부터 한·뉴 FTA 대책으로 전·탈지분유 수입에 따른 추가 지원	
지원내용 (하드/소프트)	○ FTA 이행에 따른 전·탈지분유 수입증가로 TRQ 평균 1,700톤에 해당하는 가공원료유 지원 확대 - 1,700톤(전·탈지분유TRQ평균)*241원/kg*10 = 40억원	소프트웨어
지원대상 및 자격	○ 유가공업체, 낙농가	
지원조건	○ 민간경상보조(국고보조 100%)	
재원분류	○ 축산발전기금	
지원한도	○ 해당 없음	
사업시행주체	○ 낙농진흥회	
성과지표	○ 가공원료유 국산원유 사용률(%) - (가공유제품 원유사용량 ÷ 원유생산량)*100	

## □ 연차별 투자·용자계획

(단위 : 억 원)

구 분	08년	09년	10년	11년	12년	13년	14년	15년	16년	17년	18년	19년	20년	21년	'11~'20	
															합 계	
한·EU FTA대책 ( '11~'20)	소계			100	72	100	122	140	170	170	170	170	186	186		1,400
	보조			100	72	100	122	140	170	170	170	170	186	186		1,400
	용자															

구 분	08년	09년	10년	11년	12년	13년	14년	15년	16년	17년	18년	19년	20년	21년	'15~'21
															합 계
한·영연방 FTA대책 ( '15~'24)	소계							140	170	170	170	170	186	186	1,192
	보조							140	170	170	170	170	186	186	1,192
	용자														

구 분	08년	09년	10년	11년	12년	13년	14년	15년	16년	17년	18년	19년	20년	21년	'16~'21
															합 계
한·뉴 FTA대책 ( '16~'24)	소계								170	170	170	170	186	186	1,052
	보조								170	170	170	170	186	186	1,052
	용자														

주) '19년까지는 수정예산(추경 등), '20년은 당초예산(국회확정), '21년은 정부안.

## 12. 원유수급안정(학교급식+원유수급조절)

### □ 사업개요

구 분	내 용	비 고
사업목적	<ul style="list-style-type: none"> <li>○ 학교우유급식을 통해 성장기 학생들에게 필수 영양을 공급하여 체력 증진 도모 등</li> <li>○ 원유 수급안정 및 국내 낙농생산기반 유지</li> </ul>	
사업기간	○ '81년 ~ 계속	
지원내용 (하드/소프트)	<ul style="list-style-type: none"> <li>○ 저소득층 등 가정의 학생에게 우유급식비 지원</li> <li>○ 계약물량을 초과한 잉여원유 처리에 소요되는 차액 보전</li> </ul>	소프트웨어
지원대상 및 자격	<ul style="list-style-type: none"> <li>○ 원유수급조절: 낙농진흥회 소속농가</li> <li>○ 학교급식: 저소득층 학생 등</li> </ul>	
지원조건	○ 지자체경상보조(국고보조 100%)	
재원분류	○ 축산발전기금(축발기금)	
지원한도	○ 해당 없음	
사업시행주체	○ 시·도지사(시장·군수·구청장)	
성과지표	<ul style="list-style-type: none"> <li>○ 낙농진흥회 원유잉여율(%) - (원유잉여량/원유생산량)×100</li> <li>○ 학교우유급식율(%) - (급식학생수/전체학생수)×100</li> </ul>	

### □ 연차별 투자·융자계획

(단위 : 억 원)

구 분		08년	09년	10년	11년	12년	13년	14년	15년	16년	17년	18년	19년	20년	21년	'11~'20
한·EU FTA대책 ( '11~'21)	소계				305	333	416	482	485	585	520	520	520	523		4,689
	보조				305	333	416	482	485	585	520	520	520	523		4,689
	융자				-	-	-	-	-	-	-	-	-	-	-	-

구 분		08년	09년	10년	11년	12년	13년	14년	15년	16년	17년	18년	19년	20년	21년	'15~'21
한·영연방 FTA대책 ( '15~'24)	소계								485	585	520	150	150	150	150	2,190
	보조								485	585	520	150	150	150	150	2,190
	융자									-	-	-	-	-	-	-

주) '19년까지는 수정예산(추경 등), '20년은 당초예산(국회확정), '21년은 정부안.

### 13. 축산물통계관리시스템구축

#### □ 사업개요

구 분	내 용	비 고
사업목적	<ul style="list-style-type: none"> <li>○ 효율적인 낙농통계 관리로 우수수급 상황의 정확한 분석·예측과 위생적인 원유관리를 통한 품질경쟁력 강화</li> <li>○ 가금산물 거래의 공정성 제고 및 합리적 기준 가격 설정 체계 구축 및 관련 연구용역 수행</li> </ul>	
사업기간	○ 15년 ~ 계속	
지원내용 (하드/소프트)	<ul style="list-style-type: none"> <li>○ 낙농관련 통계관리 시스템 운영 및 원유위생 집유지도 비용</li> <li>○ 가금산물가격조사시스템 구축 및 유지보수, 가금산물 가격 조사체계 개선 연구용역 추진</li> </ul>	소프트웨어
지원대상 및 자격	○ 낙농가, 낙농진흥회, 계열화사업자·가금농가 등	
지원조건	○ 국고보조 100%	
재원분류	○ 축발기금	
지원한도	○ 해당 없음	
사업시행주체	○ 낙농진흥회, 축산물품질평가원	
성과지표	<ul style="list-style-type: none"> <li>○ 낙농통계관리시스템 : 원유잉여율(%)                             <ul style="list-style-type: none"> <li>- 원유잉여율 = (잉여량/생산량)×100</li> </ul> </li> <li>○ 가금산물 가격조사 시스템                             <ul style="list-style-type: none"> <li>- 가금산물 산지가격 활용건수</li> </ul> </li> </ul>	

#### □ 연차별 투자·용자계획

(단위 : 억 원)

구 분		08년	09년	10년	11년	12년	13년	14년	15년	16년	17년	18년	19년	20년	21년	'15~'21 합 계
		한·영연방 FTA대책 (‘15~’24)	소계								4	3	4	12	13	12
	보조								4	3	4	12	13	12	13	61
	용자	/	/	/	/	/	/	/	-	-	-	-	-	-	-	-

주) '19년까지는 수정예산(추경 등), '20년은 당초예산(국회확정), '21년은 정부안.

## 14. 송아지생산안정사업

### □ 사업개요

구 분	내 용	비 고
사업목적	○ 가축시장에서 거래되는 송아지의 평균 거래가격이 안정 기준가격보다 떨어질 경우 그 차액을 보전하여 번식농가의 송아지 재생산과 경영안정을 유도	
사업기간	○ '98년 ~ 계속	
지원내용 (하드/소프트)	○ 송아지 평균거래가격이 기준 가격보다 떨어질 경우 그 차액을 보전 ○ 송아지 생산안정 사업 관리수수료	소프트웨어
지원대상 및 자격	○ 송아지 생산안정 사업 가입 농가	
지원조건	○ 지자체경상보조(국고보조 100%)	
재원분류	○ 축산발전기금(축발기금)	
지원한도	○ 전년도말 기준 가입압소수(통계청 가축동향)를 기준으로 보전금을 차등 지급(0~40만원)	
사업시행주체	○ 농협경제지주, 시·도지사(시장·군수·구청장)	
성과지표	○ 가입률(%) (주지표), 가입두수(천두)(부지표) - 가입률: (계약압소수/연초 가입압소수) × 100	

### □ 연차별 투자·용자계획

(단위 : 억 원)

구 분		08년	09년	10년	11년	12년	13년	14년	15년	16년	17년	18년	19년	20년	21년	'08~'17	
																합 계	
한·미 FTA대책 (‘08~’17)	소계	132	563	62	68	426	43	13	43	6	7						1,231
	보조	132	563	62	68	426	43	13	43	6	7						1,231
	용자	-	-	-	-	-	-	-	-	-	-	-					

구 분		08년	09년	10년	11년	12년	13년	14년	15년	16년	17년	18년	19년	20년	21년	'11~'20
																합 계
한·EU FTA대책 (‘11~’20)	소계				68	426	43	13	43	6	7	7	3	7		623
	보조				68	426	43	13	43	6	7	7	3	7		623
	용자															

주) '19년까지는 수정예산(추경 등), '20년은 당초예산(국회확정), '21년은 정부안.

## 15. 원유소비활성화

### □ 사업개요

구 분	내 용	비 고
사업목적	○ 국산원유를 사용한 유가공품 생산 활성화로 FTA 확대 등 개방화에 따른 국내 원유수급안정에 기여하고 국산 유가공산업 육성 기반 마련	
사업기간	○ '16~'24년	
지원내용 (하드/소프트)	○ 치즈 등 국산 가공유제품 생산을 위한 국내산 원유 구입비, 유통·판매, 시장개척비, 제품 및 브랜드 개발비, R&D, 컨설팅에 소요되는 비용	소프트웨어
지원대상 및 자격	○ 축산물위생관리법 제22조에 따른 축산물가공업(유가공업)자	
지원조건	○ 융자 100%, 연리 2%, 2년 일시상환	
재원분류	○ 자유무역협정이행기금(FTA기금)	
지원한도	○ 해당없음	
사업시행주체	○ 낙농진흥회	
성과지표	○ 치즈생산용 국산원유 투입량	

### □ 연차별 투자·용자계획

(단위 : 억 원)

구 분	08년	09년	10년	11년	12년	13년	14년	15년	16년	17년	18년	19년	20년	21년	'16~'21 합 계
	한·뉴 FTA대책 ( '16~'24)									100	100	100	100	100	100
소계									100	100	100	100	100	100	600
보조									-	-	-	-	-	-	-
융자									100	100	100	100	100	100	600

주) '19년까지는 수정예산(추경 등), '20년은 당초예산(국회확정), '21년은 정부안.

## 16. 축산물이력제

### □ 사업개요

구 분	내 용	비 고
사업목적	○ 이력정보를 추적하여 방역 등의 효율성을 도모, 유통경로의 투명성 확보하고 소비자 신뢰 제고	
사업기간	○ '04년 ~ 계속	
지원내용 (하드/소프트)	○ 귀표부착비, 이력관리비 지원	소프트웨어
지원대상 및 자격	○ 국내 소, 돼지를 사육하는 모든 농가	
지원조건	○ 지자체 · 민간 경상보조(지자체 50%, 농협 · 축산물품질평가원 · 종축 개량협회 100%)	
재원분류	○ 축산발전기금(축발기금)	
지원한도	-	
사업시행주체	○ 시 · 도지사(시장 · 군수 · 구청장), 축산물품질평가원, 농협, 종축개량협회	
성과지표	○ 쇠고기 이력정보 조회건수(건)	

### □ 연차별 투자 · 용자계획

(단위 : 억 원)

구 분		08년	09년	10년	11년	12년	13년	14년	15년	16년	17년	18년	19년	20년	21년	'08~'17 합 계
한·미 FTA대책 (‘08~'17)	소계	117	165	191	154	165	182	182	223	203	194					1,659
	보조	117	165	191	154	165	182	182	223	203	194					1,659
	용자	-	-	-	-	-	-	-	-	-	-					-

구 분		08년	09년	10년	11년	12년	13년	14년	15년	16년	17년	18년	19년	20년	21년	'11~'20 합 계
한·EU FTA대책 (‘11~'20)	소계				154	165	182	182	223	203	194	231	246	274		2,054
	보조				154	165	182	182	223	203	194	231	246	274		2,054
	용자				-	-	-	-	-	-	-	-	-	-		-

구 분		08년	09년	10년	11년	12년	13년	14년	15년	16년	17년	18년	19년	20년	21년	'15~'21 합 계
한·영연방 FTA대책 (‘15~'24)	소계								223	203	194	231	246	274	290	1,661
	보조								223	203	194	231	246	274	290	1,661
	용자								-	-	-	-	-	-	-	-

주) '19년까지는 수정예산(추경 등), '20년은 당초예산(국회확정), '21년은 정부안.



## 17. 조사료생산기반확충

### □ 사업개요

구 분	내 용	비 고
사업목적	○ 국내 조사료 생산·이용을 활성화하여 생산비 절감 등 축산업 경쟁력 강화	
사업기간	○ '87 ~ 계속	
지원내용 (하드/소프트)	○ 조사료 사일리지 제조·운송비, 장거리유통비, 기계장비, 볏짚 및 부존 자원 활용지원, 초지조성 및 기반시설지원, 조사료용 종자구입비 지원, 조사료 유통센터 운영, 조사료 가공시설 및 운영자금 지원, 생산·품질 관리개선 지원 등	소프트웨어
지원대상 및 자격	○ 국내산 조사료를 생산·제조·이용하는 농가경영체, 생산자단체, 섬유질 가공공장(TMR, TMF) ○ 축산업 등록농가, 한우회, 낙우회, 등 협업체, 영농조합법인, 농업회사 및 지역 농·축협	
지원조건	○ 사일리지제조운송비	지자체 / 국고 30%, 지방비 60%, 자담 10%
	○ 종자·볏짚처리	지자체 / 국고30%, 자담70%
	○ 산지생태축산농장 조성	(초지조성)지자체 / 국고50%, 용자50% (산지축산·조사료컨설팅)지자체 / 국고40%, 지방비30%, 자담 30% (초지기반시설)지자체 / 용자80%, 자담20% * 연리 2%, 3년거치 7년상환
	○ 기계·장비	(농가)지자체 / 자담 20%, 용자80% (경영체)지자체 / 국고10%, 지방비30%, 자담30%, 용자30% * 연리 2%, 2년거치 3년상환
	○ 가공·유통 및 품질관리	(가공·유통시설)지자체 / 국고30%, 지방비30%, 자담40% (분석비용·장비)지자체 / 국고50%, 지방비50%
	○ 조사료전문단지	(사일리지) 지자체 / 국고50, 지방비40%, 자담10% (종자구입비) 지자체 / 국고40, 자담60% (기계·장비) 지자체 / 국고20%, 지방비 30%, 자담20%, 용자30% (퇴·액비) 지자체 / 국고40%, 지방비60% (입모중 파종) 지자체 / 국고30, 지방비30%, 자담40%
	○ 조사료품질관리	(품질평가) 지자체 / 국고50%, 지방비50%
	○ 조사료 교육·홍보	농협경제지주/ 국고100%
	○ 조사료유통비	농협경제지주 / 국고40%, 자담60%
	○ 원료구매·운영자금	지자체 / 용자100% * 연리 2%, 2년거치 일시상환
재원분류	○ 축산발전기금	
지원한도	○ 60천원/톤	
사업시행주체	○ 시·도, 시·군, 농협경제지주 등	
성과지표	○ 조사료 자급률(국내산 조사료 공급량 / 조사료총공급량) × 100	

□ 연차별 투자·용자계획

(단위 : 억 원)

구 분		08년	09년	10년	11년	12년	13년	14년	15년	16년	17년	18년	19년	20년	21년	'08~'17 합 계
한·미 FTA대책 (‘08~’17)	소계	414	819	1,002	1,065	1,240	1,540	1,577	1,353	1,190	1,025					10,811
	보조	345	715	898	717	914	1,067	1,101	933	807	807					7,959
	용자	69	104	104	348	326	473	476	420	383	218					2,852

구 분		08년	09년	10년	11년	12년	13년	14년	15년	16년	17년	18년	19년	20년	21년	'11~'20 합 계
한·EU FTA대책 (‘11~’20)	소계				1,065	1,240	1,540	1,577	1,353	1,190	1,025	968	874	837		11,669
	보조				717	914	1,067	1,101	933	807	807	804	766	767		8,683
	용자				348	326	473	476	420	383	218	164	108	69		2,985

구 분		08년	09년	10년	11년	12년	13년	14년	15년	16년	17년	18년	19년	20년	21년	'15~'21 합 계
한·영연방 FTA대책 (‘15~’24)	소계								1,353	1,190	1,025	968	874	837	802	7,049
	보조								933	807	807	804	766	767	768	5,652
	용자								420	383	218	164	108	69	34	1,396

주) '19년까지는 수정예산(추경 등), '20년은 당초예산(국회확정), '21년은 정부안.

## 18. 가축분뇨처리지원 (가축분뇨처리시설+자연순환농업활성화)

### □ 사업개요

구분	내용	비고
사업목적	○ 자연순환농업을 활성화하고, 적정처리를 통한 수질 등 환경오염 방지	
사업기간	○ '91년 ~ 계속	
지원내용 (하드/소프트)	○ 개별시설(퇴·액비화 시설), 공동자원화시설, 정착촌 구조 개선, 액비 저장조시설, 액비유통센터(수거·운반·살포에 필요한 장비구입비 지원), 액비살포비, 장비구입비용지원(액비 성분분석기, 부속도 판정기), 친환경 퇴비시설현대화	하드웨어
지원대상 및 자격	○ 축산농가, 지역 농·축협, 한국농어촌공사, 지자체, 전문유통업체 등	
지원조건	○ 보조(20~100%), 용자(20~60), 지방비(20~50), 자부담(20~30) * 용자 : 연 2%, 3년거치 7년 균분상환, 3년거치 3년 균분상환	세부사업별 차등
재원분류	○ 축산발전기금(축발기금)	
지원한도	-	
사업시행주체	○ 시·도지사(시장·군수·구청장)	
성과지표	○ 깨끗한 축산농장 농장 조성(호) - 깨끗한 축산농장 지정 개소수	

주) '16년부터 기존 FTA 대책사업인 '가축분뇨처리시설'(한·미 및 연영방) 및 '자연순환농업활성화'(한·미) 사업을 '가축분뇨처리지원'이라는 세부사업 안의 내역사업으로 편입시킴

### □ 연차별 투자·용자계획

(단위 : 억 원)

구분		08년	09년	10년	11년	12년	13년	14년	15년	16년	17년	18년	19년	20년	21년	'08~'17 합 계
		한·미 FTA대책 (‘08~'17)	소계	664	754	791	801	708	870	976	815	1,143	1,095			
	보조	300	488	514	505	422	466	454	395	461	431					4,136
	용자	351	246	259	276	271	387	515	414	676	658					3,702
	광투	13	20	18	20	15	17	7	6	6	6					115

구분		08년	09년	10년	11년	12년	13년	14년	15년	16년	17년	18년	19년	20년	21년	'11~'20 합 계
		한·EU FTA대책 (‘11~'20)	소계				801	708	870	976	815	1,143	1,096	926	897	1,013
	보조				505	422	466	454	395	461	432	369	426	492		4,422
	용자				276	271	387	515	414	676	658	557	471	521		4,746
	광투				20	15	17	7	6	6	6	-	-	-		77

구분		08년	09년	10년	11년	12년	13년	14년	15년	16년	17년	18년	19년	20년	21년	'15~'21 합 계
		한·영연방 FTA대책 (‘15~'24)	소계								877	1,198	1,096	926	897	1,013
	보조								427	498	432	369	426	492	494	3,138
	용자								450	700	658	557	471	521	609	3,966

주) '19년까지는 수정예산(추경 등), '20년은 당초예산(국회확정), '21년은 정부안.

## 19. 시도가축방역

### □ 사업개요

구 분	내 용	비 고
사업목적	○ 가축전염병 예방·확산 방지로 축산농가의 경제적 손실예방 및 경쟁력 제고 ○ 안전하고 위생적인 축산물 공급기반 구축 및 공중위생 향상을 위해 가축질병 방역관리 강화	
사업기간	○ '11 ~ 계속	
지원내용 (하드/소프트)	○ 가축전염병 발생 예방 및 조기 근절을 위한 예방약, 검진·병성감정 및 방역장비 등 지원 추진 - 구제역·돼지열병·뉴캐슬병 등 백신 및 검진약품 구입, 위기대응 훈련(CPX), 방역차량무선인식장치 통신료 및 살처분가축 랜더링 처리시설 지원 등 - 공중방역 수의사 직무교육, 연수교육 실시 등	하드웨어/ 소프트웨어
지원대상 및 자격	○ 축산농가, 수의사 및 지자체	
지원조건	○ 민간경상보조(국고보조 50~100%) ○ 지자체경상보조(국고보조 50~70%) ○ 지자체자본보조(국고보조 50%)	
재원분류	○ 농특회계	
지원한도	○ 해당 없음	
사업시행주체	○ 시·도지사(시장·군수·구청장), 대한수의사회	
성과지표	○ 주요 가축전염병발생율(%) - (14종 주요 가축전염병 발생건수의 합 / 사육농가수) × 100	

### □ 연차별 투자·용자계획

(단위 : 억 원)

구 분		08년	09년	10년	11년	12년	13년	14년	15년	16년	17년	18년	19년	20년	21년	'11~'20
																합 계
한·EU FTA대책 (‘11~20)	소계				1,575	803	783	1,020	899	991	1,007	1,488	1,165	873		10,604
	보조				1,575	803	783	1,020	899	991	1,007	1,488	1,165	873		10,604
	용자	/														-

구 분		08년	09년	10년	11년	12년	13년	14년	15년	16년	17년	18년	19년	20년	21년	'15~'21
																합 계
한·영연방 FTA대책 (‘15~24)	소계								302	253	225	234	234	241	245	1,734
	보조								302	253	225	234	234	241	245	1,734
	용자	/														-

구 분		08년	09년	10년	11년	12년	13년	14년	15년	16년	17년	18년	19년	20년	21년	'16~'21
																합 계
한·베트남 FTA대책 (‘16~25)	소계									47	48	48	52	52	52	299
	보조									47	48	48	52	52	52	299
	용자	/														-

주) '19년까지는 수정예산(추경 등), '20년은 당초예산(국회확정), '21년은 정부안.

## 20. 가축위생방역본부

### □ 사업개요

구 분	내 용	비 고
사업목적	○ 민간방역기능 활성화를 통하여 민관 공동방역체계를 확립, 체계적이고 강도 높은 방역활동 추진 및 선진국형 가축방역체계로 전환	
사업기간	○ '11 ~ 계속	
지원내용 (하드/소프트)	○ 가축위생방역지원본부 인건비, 운영비, 자산취득비 및 예찰전담요원 운영 지원	소프트웨어
지원대상 및 자격	○ 축산농가	
지원조건	○ 민간경상보조(국고보조 100%), 민간자본보조(국고보조 100%) ○ 지자체경상보조(국고보조 60%)	
재원분류	○ 축산발전기금(축발기금)	
지원한도	○ 해당 없음	
사업시행주체	○ 가축위생방역지원본부	
성과지표	○ 구제역 항체형성률(소) - (항체양성두수 / 검사두수) × 100	

### □ 연차별 투자·용자계획

(단위 : 억 원)

구 분	08년	09년	10년	11년	12년	13년	14년	15년	16년	17년	18년	19년	20년	21년	'11~'20
															합 계
한·EU FTA대책 ( '11~'20)	소계			223	198	208	213	260	249	270	288	304	590		2,803
	보조			223	198	208	213	260	249	270	288	304	590		2,803
	용자				-	-	-	-	-	-	-	-	-	-	

주) '19년까지는 수정예산(추경 등), '20년은 당초예산(국회확정), '21년은 정부안.

## 21. 가축개량지원 (가축개량지원+신품종 별 보급용 별통 지원)

□ 사업개요

구 분	내 용	비 고
사업목적	<ul style="list-style-type: none"> <li>○ 가축의 혈통등록, 능력검정, 유전평가, 계획교배의 연쇄적 반복과정을 거쳐 유전적으로 우수한 경제형질을 지닌 개체를 선발하여 그 개체의 능력을 널리 보급</li> <li>○ FTA 등 변화하는 대외여건에 대응하기 위해 가축 생산성 향상을 통한 농가소득 증대 및 경쟁력 강화</li> </ul>	
사업기간	○ '83 ~ 계속	
지원내용 (하드/소프트)	<ul style="list-style-type: none"> <li>○ 한우·젖소 당대·후대검정을 통한 보증씨수소 선발 및 정액공급</li> <li>○ 한우·젖소 암소검정 및 선형심사, 돼지 농장검정을 통해 우수개체 선발 및 저능력 가축 도태 지원</li> <li>○ 국가단위유전평가체계 구축을 위해 우수유전자원 선발·도입 및 참여 중돈장 유전자 공유를 통해 중돈장간 개량네트워크구축 지원</li> <li>○ 국내 종계의 개량과 도입종계의 능력을 검정하는 검정소 신축 지원</li> <li>○ 혈통등록, 선형심사 등을 통해 근친교배로 인한 생산성 저하 방지</li> <li>○ 신품종 별 보급용 별통을 지원하여 산업 안정화 유도 및 농가소득 증대</li> <li>○ 농가에 유전적으로 능력이 우수한 암소(암송아지) 보급을 위한 지역 단위로 한우 우량암소개량군 조성</li> </ul>	하드웨어/ 소프트웨어
지원대상 및 자격	○ 농가, 도 가축개량기관(축산관련연구기관), 지역축협(생축장), 낙협(검정소), 가축개량기관(중축개량협회, 농협 가축개량사업소, 양계협회)	
지원조건	○ 보조(민간보조 정액지원, 지자체보조 50~100%), 융자(2%)	
재원분류	○ 축산발전기금	
지원한도	○ 당해 연도 가축개량사업 보조금지출계획서와 보조금 교부조건에 의함	
사업시행주체	○ 농협중앙회 가축개량원, 중축개량협회, 양계협회, 지역축협(생축장), 시·도	
성과지표	<ul style="list-style-type: none"> <li>○ 한우 1등급 출현율(%) * (1등급 이상 한우 두수/한우등급 판정두수) ×100</li> <li>○ 젖소산유량 (kg/두/년) * 검정참여농가의 검정우 1산차 연간 두당 산유량</li> <li>○ 돼지 산자수(두) * 농장검정에 참여하는 중돈 요크셔 모돈의 생존산자수 평균</li> </ul>	-

□ 연차별 투자·용자계획

(단위 : 억 원)

구 분		08년	09년	10년	11년	12년	13년	14년	15년	16년	17년	18년	19년	20년	21년	'08~'17 합 계
한·미 FTA대책 (‘08~’17)	소계	261	268	428	344	327	408	397	477	641	524					3,814
	보조	261	268	428	344	327	408	397	477	491	434					3,574
	용자	-	-	-	-	-	-	-	-	150	90					240

구 분		08년	09년	10년	11년	12년	13년	14년	15년	16년	17년	18년	19년	20년	21년	'11~'20 합 계
한·EU FTA대책 (‘11~’20)	소계				344	327	408	397	477	641	524	537	524	494		4,673
	보조				344	327	408	397	477	491	434	447	464	464		4,253
	용자				-	-	-	-	-	150	90	90	60	30		420

구 분		08년	09년	10년	11년	12년	13년	14년	15년	16년	17년	18년	19년	20년	21년	'15~'21 합 계
한·영연방 FTA대책 (‘15~’24)	소계								477	641	524	537	524	494	472	3,669
	보조								477	491	434	447	464	464	472	3,249
	용자								-	150	90	90	60	30	-	420

구 분		08년	09년	10년	11년	12년	13년	14년	15년	16년	17년	18년	19년	20년	21년	'16~'21 합 계
한·베트남 FTA대책* (‘16~’25)	소계									1	2	2	4	-	-	9
	보조									1	2	2	4	-	-	9
	용자									-	-	-	-	-	-	-

구 분		08년	09년	10년	11년	12년	13년	14년	15년	16년	17년	18년	19년	20년	21년	'16~'21 합 계
한·뉴 FTA대책 (‘16~’24)	소계									641	524	537	524	494	472	3,192
	보조									491	434	447	464	464	472	2,772
	용자									150	90	90	60	30	-	420

주) '19년까지는 수정예산(추경 등), '20년은 당초예산(국회확정), '21년은 정부안.

\*는 가축개량지원사업의 신규내역사업인 신품종 보급용 별통지원사업 예산임.

## 22. 한국형메쓰거라이경영컨설팅

### □ 사업개요

구 분	내 용	비 고
사업목적	○ 저지방부위 소비 촉진, 축산물 유통의 효율성 제고를 위해 식육즉석 판매가공업 활성화 추진	
사업기간	○ '15 ~ '19년	
지원내용 (하드/소프트)	○ 표준 운영·관리 메뉴얼 제작비와 컨설팅 비용 일부를 국고로 지원	소프트웨어
지원대상 및 자격	○ 신규 및 기존 식육판매 사업자	
지원조건	○ 메뉴얼제작: 보조 100% ○ 컨설팅 : 보조 50%	
재원분류	○ 농어촌구조개선특별회계(농특회계)	
지원한도	○ 해당 없음	
사업시행주체	○ (사)한국육가공협회	
성과지표	○ 컨설팅 수진자 수 ○ 전년도 컨설팅 수진자 중 식육즉석판매가공업 매장 창업(전환) 비율	

### □ 연차별 투자·융자계획

(단위 : 억 원)

구 분		08년	09년	10년	11년	12년	13년	14년	15년	16년	17년	18년	19년	20년	21년	'15~'21 합 계
		한·영연방 FTA대책 ( '15~'24)	소계								4	2	2	1	-	-
	보조								4	2	2	1	-	-	-	9
	융자								-	-	-	-	-	-	-	-

주) '19년까지는 수정예산(추경 등), '20년은 당초예산(국회확정), '21년은 정부안.



## 23. 저온유통체계구축사업

### □ 사업개요

구 분	내 용	비 고
사업목적	○ 저온유통체계 구축을 위한 시설 및 차량 지원으로 농산물 상품성 향상을 유도하여 농산물 경쟁력 제고 및 농가소득 증대, 소비자 신뢰 도모 - 예냉 등 저온처리를 통해 농산물의 기능성·효능을 유지하고 유통기간 연장으로 출하조절 및 수익성 개선	
사업기간	○ '10년 ~ 계속	
지원내용 (하드/소프트)	○ 산지저온시설, 저온수송차량, 화훼류습식유통지원,	하드웨어
지원대상 및 자격	○ 영농조합법인, 농업회사법인, 농업협동조합, 조합공동사업법인, 김치가공업체 등	
지원조건	○ 지자체자본보조 - 산지저온시설·저온수송차량 : 국고 30%, 지방비 30%, 자부담 40% ○ 민간경상보조 - 화훼류습식유통 : 국고 50%, 자부담 50%	
재원분류	○ 농안기금	
지원한도	○ 산지저온시설 - 예냉설비 (신규 70백만원, 개보수 17.5) - 저온저장고 (신규 130~860백만원, 개보수 60~430) - 저온선별장 (신규 90~600백만원, 개보수 30~180) - 저온수송차량(신규 110백만원, 개보수 30)	
사업시행주체	○ 시·도지사(시장·군수·구청장) - 화훼류습식유통은 한국농수산식품유통공사	
성과지표	○ 저온유통물량 (채소·버섯류 저온유통물량/채소·버섯류 총 취급물량) * 100	

### □ 연차별 투자·용자계획

(단위 : 억 원)

구 분		08년	09년	10년	11년	12년	13년	14년	15년	16년	17년	18년	19년	20년	21년	'08~'17
		합 계														
한·미 FTA대책 (‘08~‘17)	소계	30	30	76	120	71	277	81	71	88	108					922
	보조	21	21	33	67	42	157	33	71	60	80					564
	용자	9	9	43	53	29	120	48	-	28	28					358

구 분		08년	09년	10년	11년	12년	13년	14년	15년	16년	17년	18년	19년	20년	21년	'15~'21
		합 계														
한·영연방 FTA대책 (‘15~‘24)	소계								9	11	11	13	12	11	9	76
	보조								9	11	11	13	12	11	9	76
	용자									-	-	-	-	-	-	-

주) '19년까지는 수정예산(추경 등), '20년은 당초예산(국회확정), '21년은 정부안.

## 24. 물류기기공동이용지원(마늘,양파)

### □ 사업개요

구 분	내 용	비 고
사업목적	○ 산지의 규모화·조직화를 유도하여 농산물 유통 경쟁력을 높이고 농가의 안정적인 판로 확대 - 일괄팜릿타이징을 통한 농산물 유통비용 절감 및 물류 효율성 제고	
사업기간	○ '13년 ~ 계속	
지원내용 (하드/소프트)	○ 원예농산물 수송용 파렛트, 플라스틱상자, 다단식 목재상자 등을 풀회사로부터 임차 사용하는 경우 임차료(이용료) 일부 지원	하드웨어
지원대상 및 자격	○ 농협조직, 농업법인(영농조합, 농업회사), 산지유통인	
지원조건	○ 국고보조 40%, 자부담 60 * 공영도매시장 출하시 보조 20% 추가 지원	
재원분류	○ 농어촌구조개선특별회계	
지원한도	○ 조직별 배정한도 : 상한 150백만원 * 인센티브는 상한 적용 제외	
사업시행주체	○ 한국농수산물유통공사	
성과지표	○ 국내산 농산물의 공영도매시장 하역기계화율(%) = (국내산 농산물의 공영도매시장 지게차하역물량/ 국내산농산물의 공영도매시장 총물량)×100	

### □ 연차별 투자·용자계획

(단위 : 억 원)

구 분	08년	09년	10년	11년	12년	13년	14년	15년	16년	17년	18년	19년	20년	21년	'15~'21 합 계
	한·영연방 FTA대책 (‘15~’24)								5	11	11	11	11	11	11
소계								5	11	11	11	11	11	11	71
보조								5	11	11	11	11	11	11	71
용자								-	-	-	-	-	-	-	-

주) '19년까지는 수정예산(추경 등), '20년은 당초예산(국회확정), '21년은 정부안.

## 25. 농산물자조금(마늘, 양파)

### □ 사업개요

구 분	내 용	비 고
사업목적	○ 자조금단체가 자발적으로 자조금을 거출하여 농산물의 소비촉진과 판로확대, 수급조절 등을 도모하게 함으로써 품목별 전국조직의 규모화를 촉진하고 시장교섭력을 확보하기 위함	
사업기간	○ '15년~'24년: '15년부터 영연방 FTA 보완대책에 포함하여 증점 지원 * '00년부터 지원중인 마늘·양파 자조금 지원사업과 연계추진	
지원내용 (하드/소프트)	○ 마늘 및 양파 자조금단체가 소비촉진, 판로확대, 수급조절 및 가격안정 등을 도모하기 위하여 자조금을 조성·운용할 경우 농안기금에서 일정 금액을 매칭지급	소프트웨어
지원대상 및 자격	○ (사)한국마늘산업연합회: 주산지 재배농가 등 동 단체 회원 ○ (사)한국양파산업연합회: 주산지 재배농가 등 동 단체 회원	
지원조건	○ 자체 자조금 조성액과 국고보조를 1:1 매칭지원. 다만, 자조금 단체별 평가 결과에 따라 변경가능	
재원분류	○ 농산물가격안정기금(농안기금)	
지원한도	○ 농산물자조금 지원사업 예산범위 내에서 차등지원	
사업시행주체	○ 마늘 자조금 단체 및 양파 자조금 단체	
성과지표	○ 현행 임의자조금을 향후 의무자조금으로 발전	

### □ 연차별 투자·용자계획

(단위 : 억 원)

구 분		08년	09년	10년	11년	12년	13년	14년	15년	16년	17년	18년	19년	20년	21년	'15~'21 합 계
		한·영연방 FTA대책 ( '15~'24)	소계								3	3	3	1	2	2
	보조								3	3	3	1	2	2	2	16
	용자								-	-	-	-	-	-	-	-

주) '19년까지는 수정예산(추경 등), '20년은 당초예산(국회확정), '21년은 정부안.

## 26. 계열화경영체육성(구, 발작물브랜드사업)

### □ 사업개요

구 분	내 용	비 고
사업목적	○ FTA, DDA 등 시장개방 확대에 대응해 낙후된 발식량작물의 생산·유통체계를 체계적으로 구축하여 자급기반 확충 및 발식량작물 산업 경쟁력 제고	
사업기간	○ '09 ~ 계속 - 사업명 변경 : 발작물브랜드육성('09~'13) → 주요곡물기반조성('14) → 계열화경영체육성('15~)	
지원내용 (하드/소프트)	○ 생산기반 시설·장비, 종합처리시설 지원, 마케팅지원, 농가 조직화 지원 등	하드웨어/ 소프트웨어
지원대상 및 자격	○ 농업법인(영농조합법인, 농업회사법인), 농협조직(지역, 품목) - 생산기반 확보·관리, 수확 후 건조·저장·가공 등을 일괄처리 할 수 있는 법인체	
지원조건	○ 지자체자본보조(국고보조 30%, 지방비 50, 자부담 20)	
재원분류	○ 농어촌구조개선특별회계	
지원한도	○ 10억원/1개소	
사업시행주체	○ 시장·군수·구청장	
성과지표	○ 경영체재배면적점유율 = 경영체 재배면적÷전국재배면적×100	

### □ 연차별 투자·용자계획

(단위 : 억 원)

구 분		08년	09년	10년	11년	12년	13년	14년	15년	16년	17년	18년	19년	20년	21년	'08~'17
		합 계														
한·미 FTA대책 (‘08~‘17)	소계	38	26	34	20	-	-	29	24	24	-					157
	보조	38	26	34	20	-	-	29	24	24	-					157
	용자	-	-	-	-	-	-	-	-	-	-					-

구 분		08년	09년	10년	11년	12년	13년	14년	15년	16년	17년	18년	19년	20년	21년	'15~'21
		합 계														
한·영연방 FTA대책 (‘15~‘24)	소계								24	24	-	-	-	-	-	48
	보조								24	24	-	-	-	-	-	48
	용자															

주) '19년까지는 수정예산(추경 등), '20년은 당초예산(국회확정), '21년은 정부안.

## 27. 맥류건조저장시설지원-'16년 종료

### □ 사업개요

구 분	내 용	비 고
사업목적	○ FTA, DDA 등 시장개방 확대에 대응해 낙후된 밭식량작물의 생산·유통체계를 체계적으로 구축하여 자급기반 확충 및 밭식량작물 산업 경쟁력 제고	
사업기간	○ '09년 ~ 계속	
지원내용 (하드/소프트)	○ 맥류 건조·저장을 위한 원료투입구, 사일로, 건조기 등	하드웨어
지원대상 및 자격	○ 농업법인(영농조합법인, 농업회사법인), 농협조직(지역, 품목) - 맥류 재배면적이 300ha이상 규모화된 지역의 사업대상자	
지원조건	○ 지자체자본보조(국고보조 30%, 지방비 30, 자부담 40)	
재원분류	○ 농어촌구조개선특별회계	
지원한도	○ (신설)9억 원/1개소, (증설)6억 원/1개소	
사업시행주체	○ 시장·군수·구청장	
성과지표	○ 보리·밀 연도별 식량자급률 향상(%) - 보리: ('16) 35.2 → ('17) 41.4 → ('18) 45.4 → ('19) 50.9 → ('20) 55.6 - 밀 : ('16) 2.1 → ('17) 2.4 → ('18) 3.4 → ('19) 4.3 → ('20) 5.1	

### □ 연차별 투자·용자계획

(단위 : 억 원)

구 분	08년	09년	10년	11년	12년	13년	14년	15년	16년	17년	18년	19년	20년	21년	'15~'21 합 계
	한·영연방 FTA대책 ( '15~'24)								12	5	-	-	-	-	-
소계								12	5	-	-	-	-	-	17
보조															
용자															

주) '19년까지는 수정예산(추경 등), '20년은 당초예산(국회확정), '21년은 정부안.

## 28. 한·뉴FTA 협력사업

### □ 사업개요

구 분	내 용	비 고
사업목적	○ 한국-뉴질랜드 FTA 체결시 양국 정부가 합의한 농업분야 협력사업 추진으로 선진농업기술과 경영노하우를 습득, 어학실력 향상, 글로벌 의식 함양 등 농업발전을 선도할 전문인력 육성	
사업기간	○ '16년 ~ 계속	
지원내용 (하드/소프트)	○ 농축산업 훈련비자, 농촌 청소년 어학연수, 농축산업분야 대학원 장학금, 전문가 훈련·연구 협력, 수의역학분야 워크숍	소프트웨어
지원대상 및 자격	○ 농업계 고등학교 학생, 농식품 관련 학과 대학생, 농촌 지역 중·고등학생, 농축산분야 대학원생 및 전문가	
지원조건	○ 국고 100%	
재원분류	○ 농어촌구조개선특별회계-농특세계정	
지원한도	○ 농촌 청소년 어학연수(127명), 훈련비자(42명)	
사업시행주체	○ 농림수산물교육문화정보원, 뉴질랜드국제교육원(ENZ)	
성과지표	-	

\* '17년부터 수산·어촌분야 해양수산부로 이관

### □ 연차별 투자·용자계획

(단위 : 억 원)

구 분		08년	09년	10년	11년	12년	13년	14년	15년	16년	17년	18년	19년	20년	21년	'16~'21 합 계
		한·뉴 FTA대책 ( '16~24)	소계									16	14	14	13	13
	보조									16	14	14	13	13	13	83
	용자									-	-	-	-	-	-	-

주) '19년까지는 수정예산(추경 등), '20년은 당초예산(국회확정), '21년은 정부안.

## 29. 자유무역협정이행지원센터운영

### □ 사업개요

구 분	내 용	비 고
사업목적	○ FTA 이행에 따른 국내 농수산물의 피해 영향조사 분석 및 농업인 상담 지원 역할을 통해 직접 피해지원제도의 안정적인 운영 도모	
사업기간	○ '12년 ~ 계속	
지원내용 (하드/소프트)	○ FTA로 인한 국내 농업분야 피해영향을 조사·분석 및 FTA분야 교육·홍보 사업 지원	소프트웨어
지원대상 및 자격	○ FTA이행지원센터 : 정부출연연구기관, 농업관련 연구인력과 시설을 갖춘 학교 등 ○ 교육홍보비 : 공익사업 수행에 결격사유가 없는 기관·단체 및 민간기업	
지원조건	○ 이행지원센터 운영 : 출연 100% ○ 교육홍보비 : 민간경상보조 100%	
재원분류	○ 자유무역협정이행지원기금(FTA기금)	
지원한도	○ 해당사항 없음	
사업시행주체	○ 한국농촌경제연구원, 교육·홍보공모사업 선정대상자	
성과지표	○ FTA 협정품목 가격지지율 - [(당년가격 + 직불금) / 기준가격*] × 100 * 기준가격 : (직전 5개년 중 최고·최저치를 제외한 3개년 평균가격) × 90	

### □ 연차별 투자·용자계획

(단위 : 억 원)

구 분		08년	09년	10년	11년	12년	13년	14년	15년	16년	17년	18년	19년	20년	21년	'08~'17
		합 계														
한·미 FTA대책 (‘08~'17)	소계	-	-	-	-	10	14	14	45	45	45					173
	보조	-	-	-	-	10	14	14	45	45	45					173
	용자	-	-	-	-	-	-	-	-	-	-					-

구 분		08년	09년	10년	11년	12년	13년	14년	15년	16년	17년	18년	19년	20년	21년	'18~'21
		합 계														
FTA직접피 해보전 (‘18~25)	소계											45	46	46	46	183
	보조											45	46	46	46	183
	용자												-	-	-	-

주) '19년까지는 수정예산(추경 등), '20년은 당초예산(국회확정), '21년은 정부안.

## 30. 발작물공동경영체

### □ 사업개요

구 분	내 용	비 고
사업목적	○ 발작물 주산지 중심으로 품질 경쟁력을 갖춘 조직화·규모화 된 공동경영체를 육성하고 통합마케팅조직과 계열화를 통해 시장교섭력 확보 및 지역 자율적 수급 조절에 기여	
사업기간	○ '16년 ~ 계속	
지원내용 (하드/소프트)	○ 교육, 컨설팅, 농기계, 장비, 시설 등	소프트/하드웨어
지원대상 및 자격	○ 발작물 공동경영체 조건을 갖춘 법인 조직 - 공동경영체 : 발농업 경영의 효율성 제고 및 산지유통 경쟁력을 확보하기 위해 생산단계에서 품종 및 재배방식 통일, 농기계 공동이용, 공동출하, 공동상품화(선별, 저장, 가공, 포장 등) 등 공동경영기반을 갖춘 최소 1개 읍면 단위 이상으로 구성된 생산자 단체 - 농업법인(영농조합법인, 농업회사법인), 농협조직(지역농협, 품목농협, 조합공동사업법인), 협동조합(협동조합기본법 등) * 생산농가와 단순 계약재배만 실시하고 생산지도·감독 및 공동생산을 지원하지 않는 경우 지원 대상에서 제외	
지원조건	○ 국고 보조 50%, 지방비 40%, 자부담 10% - 1년차 사업비 30%, 2년차 70% 지원(단, 연차 평가 후 2년차 사업비 지급)	
재원분류	○ 농어촌구조개선특별회계	
지원한도	○ 경영체별 10억원 이내, 시군별 20억원 이내	
사업시행주체	○ 시·도지사(시장·군수·구청장), 한국농수산식품유통공사	
성과지표	○ 발작물 공동경영체 품목 생산량(출하량) 증가율 = $\frac{\sum(\text{당해연도 생산량} - \text{전년도 생산량})}{\text{전년도 생산량}} \times 100$	

### □ 연차별 투자·용자계획

(단위 : 억 원)

구 분		08년	09년	10년	11년	12년	13년	14년	15년	16년	17년	18년	19년	20년	21년	'16~'21 합 계
		한·중 FTA대책 ('16~'25)	소계									25	85	102	110	103
	보조									25	85	102	110	103	93	518
	용자									-	-	-	-	-	-	-

주) '19년까지는 수정예산(추경 등), '20년은 당초예산(국회확정), '21년은 정부안.



## 31. 농업재해보험

### □ 사업개요

구 분	내 용	비 고
사업목적	○ 자연재해로 인한 농가의 경영불안을 해소하여 농업인의 소득 및 경영 안정을 도모하고, 안정적인 영농활동 지원	
사업기간	○ '01년 ~ 계속(가축 '97 ~ ) * 가축재해보험은 '97년부터 축발기금에서 시작. '10년 농업재해보험 사업으로 통합운영	
지원내용 (하드/소프트)	○ 자연재해로 인한 농업피해를 보험원리를 이용하여 실손 보상하는 농업재해보험사업의 보험료 및 운영비를 일부 또는 전부 지원	소프트웨어
지원대상 및 자격	○ 대상 : 보험대상 목적물을 재배·사육하는 농업인 및 농업법인 ○ 자격 : 사업실시 지역 내 보험대상 농작물(시설포함) 또는 가축(축사포함)을 재배·소유하는 개인 또는 법인	
지원조건	○ 민간경상보조(국고보조 50%) (지원율) 농작물 : 순보험료50%·운영비 100%, 가축 : 영업보험료 50%	
재원분류	○ 농특회계	
지원한도	○ 없음	
사업시행주체	○ (농작물·수입보장보험) : NH농협손해보험 (가축) NH농협손해보험, KB손해보험, 한화손해보험, 동부화재, 현대해상	
성과지표	○ 농업재해보험 가입률 - 농작물 : 보험가입면적/대상면적 × 100 - 가축 : 보험가입가축수/대상가축수 × 100	

### □ 연차별 투자·용자계획

(단위 : 억 원)

구 분		08년	09년	10년	11년	12년	13년	14년	15년	16년	17년	18년	19년	20년	21년	'11~'20 합 계
한·EU FTA대책 ( '11~'20)	소계	596	922	1,029	1,367	1,568	2,016	2,701	2,853	3,048	2,870					18,374
	보조	596	922	1,029	1,367	1,568	2,016	2,701	2,853	3,048	2,870					18,374
	용자	-	-	-	-	-	-	-	-	-	-					-

구 분		08년	09년	10년	11년	12년	13년	14년	15년	16년	17년	18년	19년	20년	21년	'15~'21 합 계
한·영연방 FTA대책 ( '15~'24)	소계								626	600	628	634	1,206	1,122	1,125	5,941
	보조								626	600	628	634	1,206	1,122	1,125	5,941
	용자															

구 분		08년	09년	10년	11년	12년	13년	14년	15년	16년	17년	18년	19년	20년	21년	'16~'21 합 계
한·중 FTA대책 ( '16~'25)	소계									40	46	51	177	54	25	393
	보조									40	46	51	177	54	25	393
	용자															

주) '19년까지는 수정예산(추경 등), '20년은 당초예산(국회확정), '21년은 정부안.

## 32. 농기계임대사업

### □ 사업개요

구 분	내 용	비 고
사업목적	○ 농기계 구입이 어려운 농가에 농기계를 임대함으로써 농기계 구입 부담을 경감하고 농작업 기계화율을 제고	
사업기간	○ '03년 ~ 계속	
지원내용 (하드/소프트)	○ 지역실정에 적합하면서 농가에 실질적 도움이 되는 임대 농기계 구입, 임대 농기계를 보관할 수 있는 농기계 보관창고 및 정비시설 등 부대시설 설치비	하드웨어
지원대상 및 자격	○ 시장·군수·구청장이 확보한 임대농기계를 농업인, 작목반·영농조합법인 등 농기계 공동이용조직과 농협 농기계은행사업 참여 지역농협 등에 임대	
지원조건	○ 지자체자본보조(국고보조 50%, 지방비 50)	
재원분류	○ 농어촌구조개선특별회계	
지원한도	○ 8~16억원/1개소(농기계임대사업소), 2억원/1개소(주산지일관기계화), 1억원/1개소(여성친화형농업기계)	
사업시행주체	○ 시장·군수·구청장	
성과지표	○ 임대농기계 이용율 = 농기계 임대일수 / 임대 농기계 수	

### □ 연차별 투자·용자계획

(단위 : 억 원)

구 분		08년	09년	10년	11년	12년	13년	14년	15년	16년	17년	18년	19년	20년	21년	'08~'17 합 계
한·미 FTA대책 (‘08~‘17)	소계	-	-	250	125	150	200	200	220	264	285					1,694
	보조	-	-	250	125	150	200	200	220	264	285					1,694
	용자	-	-	-	-	-	-	-	-	-	-					-

구 분		08년	09년	10년	11년	12년	13년	14년	15년	16년	17년	18년	19년	20년	21년	'15~'21 합 계
한·영연방 FTA대책 (‘15~‘24)	소계								220	264	285	309	435	375	270	2,158
	보조								220	264	285	309	435	375	270	2,158
	용자															

구 분		08년	09년	10년	11년	12년	13년	14년	15년	16년	17년	18년	19년	20년	21년	'16~'21 합 계
한·중 FTA대책 (‘16~‘25)	소계									264	285	309	435	375	270	1,938
	보조									264	285	309	435	375	270	1,938
	용자															

주) '19년까지는 수정예산(추경 등), '20년은 당초예산(국회확정), '21년은 정부안.

### 33. 친환경농산물직거래지원(친환경농산물 유통활성화)

#### □ 사업개요

구 분	내 용	비 고
사업목적	○ 친환경농축산물 생산자·소비자단체 등에 대한 직거래 매취자금·판매장 개설자금 융자지원을 통하여 친환경농축산물의 안정적인 판로 확대 및 수급조절·가격안정에 기여	
사업기간	○ (직거래 매취자금 지원) '03년 ~ 계속 ○ (판매장 개설자금 지원) '08년 ~ '17년	
지원내용 (하드/소프트)	○ 친환경농축산물 생산자·소비자단체 등에 대한 직거래 매취자금, 판매장 개설자금(임차보증금, 시설비) 융자지원	소프트웨어
지원대상 및 자격	○ 친환경농축산물 생산자·소비자단체, 유통업체 등	
지원조건	○ (직거래 매취자금 지원) 국고융자 80%, 자부담 20% ○ (판매장 개설자금 지원) 국고융자 80%, 자부담 20%	
재원분류	○ 농산물가격안정기금	
지원한도	○ (직거래 매취자금 지원) 업체당 5,000백만원 ○ (판매장 개설자금 지원) 매장당 360백만원	
사업시행주체	○ (직거래 매취자금 지원) 농협중앙회 ○ (판매장 개설자금 지원) aT	
성과지표	○ 융자자금 지원업체 친환경농축산물 매출액 증가율(%) - (지원업체의 당해연도 친환경농축산물 매출액 합계-지원업체의 전년도 친환경농축산물 매출액 합계)/지원업체의 전년도 친환경농축산물 매출액 합계 × 100	

#### □ 연차별 투자·융자계획

(단위 : 억 원)

구 분		08년	09년	10년	11년	12년	13년	14년	15년	16년	17년	18년	19년	20년	21년	'08~'17
																합 계
한·미 FTA대책 ( '08~'17)	소계	24	24	24	22	289	719	514	514	414	294					2,814
	보조	-	-	-	-	-	-	-	-	-						-
	융자	24	24	24	22	289	719	514	514	414	294					2,814

구 분		08년	09년	10년	11년	12년	13년	14년	15년	16년	17년	18년	19년	20년	21년	'15~'21
																합 계
한·영연방 FTA대책 ( '15~'24)	소계								-	50	50	36	-	-	-	136
	보조								-	-	-	-	-	-	-	-
	융자									-	50	50	36	-	-	-

주) '19년까지는 수정예산(추경 등), '20년은 당초예산(국회확정), '21년은 정부안.

### 34. 친환경농업직불

#### □ 사업개요

구 분	내 용	비 고
사업목적	○ 친환경농산물 생산 농업인의 소득감소분 및 생산비 차이를 보전함으로써, 친환경농업 확산을 도모하고 환경보전 등 공익적 기능 제고	
사업기간	○ '99년~계속,	
지원내용 (하드/소프트)	○ 친환경농업 실천 농업인의 초기 소득 감소분 및 생산비 차이에 대한 일부 지원금 - 친환경농산물인증을 받고 친환경농업을 충실히 이행한 농지·농업인에게 인증단계, 품목 등에 따라 면적에 비례하여 지급	소프트웨어
지원대상 및 자격	○ 「친환경농어업 육성 및 유기식품 등의 관리·지원에 관한 법률」 제19조, 제34조 규정에 따라 유기·무농약농산물 인증을 받은 농업인으로 「농어업경영체 육성 및 지원에 관한 법률」 제4조제1항에 따라 농업경영정보를 등록한 농업경영체	
지원조건	○ 지자체경상보조(국고 100%)	
재원분류	○ 농업농촌공익기능증진직불기금	
지원한도	○ 농가(경영체)당 0.1 ~5.0ha - 논 : 유기 700천원/ha, 무농약 500, 유기지속 350 - 밭(과수) : 유기 1,400천원/ha, 무농약 1,200, 유기지속 700 - 밭(채소·특작·기타) : 유기 1,300천원/ha, 무농약 1,100, 유기지속 650	
사업시행주체	○ 시·도지사(시장·군수·구청장), 민간인증기관(농관원)	
성과지표	○ 유기재배 친환경농산물 재배면적 비중(단위: % ) - 유기재배 친환경농산물 재배면적 / 전체 경지면적 × 100	

#### □ 연차별 투자·용자계획

(단위 : 억 원)

구 분		08년	09년	10년	11년	12년	13년	14년	15년	16년	17년	18년	19년	20년	21년	'08~'17 합 계
한·미 FTA대책 (‘08~’17)	소계	263	423	520	349	436	376	269	314	259	239					3,185
	보조	263	423	520	349	436	376	269	314	259	239					3,185
	용자	-	-	-	-	-	-	-	-	-	-	-	-	-	-	-

구 분		08년	09년	10년	11년	12년	13년	14년	15년	16년	17년	18년	19년	20년	21년	'11~'20 합 계
한·EU FTA대책 (‘11~’20)	소계				30	70	102	173	180	178	172	172	157	16		1,250
	보조				30	70	102	173	180	178	172	172	157	16		1,250
	용자	////	////	////	-	-	-	-	-	-	-	-	-	-	////	-

구 분		08년	09년	10년	11년	12년	13년	14년	15년	16년	17년	18년	19년	20년	21년	'15~'21 합 계
한·영연방 FTA대책 (‘15~’24)	소계								180	178	172	172	157	16	16	891
	보조								180	178	172	172	157	16	16	891
	용자	////	////	////	////	////	////	////	-	-	-	-	-	-	-	-

주) '19년까지는 수정예산(추경 등), '20년은 당초예산(국회확정), '21년은 정부안.

### 35. 청정임산물이용증진

#### □ 사업개요

구 분	내 용	비 고
사업목적	○ 안정적인 소득 창출 및 단기소득 임산물의 경쟁력 강화	
사업기간	○ '92~계속('15년까지 5,650억원)	
지원내용 (하드/소프트)	○ 임산물의 생산성 및 저장·가공·유통 효율성 제고를 위한 생산·유통환경 조성사업	소프트웨어
지원대상 및 자격	○ 임업인 또는 전문임업인, 법인경영체, 산림조합 또는 임산물 생산자 단체	
지원조건	○ 국고보조 20~50%, 지방비 20%, 융자 20%, 자부담 30~40%	
재원분류	○ 농특회계	
지원한도	○ 해당 없음	
사업시행주체	○ 지방자치단체	
성과지표	○ 해당 없음	

#### □ 연차별 투자·융자계획

(단위 : 억 원)

구 분		08년	09년	10년	11년	12년	13년	14년	15년	16년	17년	18년	19년	20년	21년	'08~'17
																합 계
한·미 FTA대책 ( '08~'17)	소계	-	-	-	-	-	-	-	199	212	212					623
	보조	-	-	-	-	-	-	-	199	212	212					623
	융자	-	-	-	-	-	-	-	-	-	-					-

구 분		08년	09년	10년	11년	12년	13년	14년	15년	16년	17년	18년	19년	20년	21년	'16~'21
																합 계
한·중 FTA대책 ( '16~'25)	소계									555	621	602	623	600	613	3,614
	보조									555	621	602	623	600	613	3,614
	융자										-	-	-	-	-	-

주) '19년까지는 수정예산(추경 등), '20년은 당초예산(국회확정), '21년은 정부안.

## 36. 종자산업기반구축

### □ 사업개요

구 분	내 용	비 고
사업목적	○ 우수한 종묘를 농업인에게 효율적으로 증식·보급할 수 있는 기반조성 및 종자산업 가치홍보, 종자산업진흥센터 운영	
사업기간	○ '09~계속	
지원내용 (하드/소프트)	○ 종자 증식보급센터 구축을 위한 시설 및 장비 지원	하드웨어
지원대상 및 자격	○ 대상 : 지방자치단체(시도, 시군), 생산자단체 ○ 자격 : 종자업 등록, 농업경영정보 등록, 사업부지 확보 등	
지원조건	○ 지자체 보조 30~50%(증식기반) ○ 민간경상보조 100%(홍보)	
재원분류	○ 자유무역협정이행지원기금(FTA기금)	
지원한도	○ 사업별 총사업비 한도내	
사업시행주체	○ 지방자치단체, 농업기술실용화재단	
성과지표	○ 기반구축 사업지구의 씨감자 보급량(톤) - 지자체별 씨감자 생산량의 합 ○ 국산품종 점유율(딸기) - 딸기 국산품종 재배면적/전체재배면적×100 ○ 국산품종 점유율(화훼) - 화훼(국화·장미) 국산품종재배면적/전체재배면적×100	

### □ 연차별 투자·용자계획

(단위 : 억 원)

구 분		08년	09년	10년	11년	12년	13년	14년	15년	16년	17년	18년	19년	20년	21년	'08~'17
																합 계
한·미 FTA대책 ( '08~'17)	소계	24	30	33	45	74	111	117	92	94	93					689
	보조	24	30	33	45	74	111	117	92	94	93					689
	용자	-	-	-	-	-	-	-	-	-	-	-	-	-	-	-

구 분		08년	09년	10년	11년	12년	13년	14년	15년	16년	17년	18년	19년	20년	21년	'15~'21
																합 계
한·영연방 FTA대책 ( '15~'24)	소계								3	3	-	6	13	15	15	55
	보조								3	3	-	6	13	15	15	55
	용자	////	////	////	////	////	////	////	////	-	-	-	-	-	-	-

주) '19년까지는 수정예산(추경 등), '20년은 당초예산(국회확정), '21년은 정부안.

## 37. 목재생산기반조성

### □ 사업개요

구 분	내 용	비 고
사업목적	○ 산업계 안정적 목재 공급을 위한 국유림 목재생산량 확대, 목재산업 경쟁력 향상을 위한 목재생산시설 현대화 지원	
사업기간	○ '07년 ~ 계속	
지원내용 (하드/소프트)	○ 목재생산 대상지의 신규 확보, 지속가능한 구조로 개선 및 임목 생산, 수집 시스템 개선 ○ 목재 제재 가공시설 현대화를 통해 목재산업체 경쟁력 강화	소프트웨어
지원대상 및 자격	○ 목재 생산 제재공장 및 유통업 종사자	
지원조건	○ 국고보조 50%, 지방비 20%, 자부담 40%(국유림 목재생산은 보조 100%)	
재원분류	○ 일반회계(목재생산), 농특회계(현대화사업)	
지원한도	○ 현대화사업 개소당 최대 2억, 해당 없음	
사업시행주체	○ (현대화사업) 목재생산업체(제재업), (목재생산) 산림청 국유림관리소	
성과지표	○ 해당 없음	

### □ 연차별 투자·용자계획

(단위 : 억 원)

구 분		08년	09년	10년	11년	12년	13년	14년	15년	16년	17년	18년	19년	20년	21년	'08~'17	
																합 계	
한·미 FTA대책 (‘08~'17)	소계	-	-	-	-	-	-	-	57	78	78						213
	보조	-	-	-	-	-	-	-	57	78	78						213
	용자	-	-	-	-	-	-	-	-	-	-						-

구 분		08년	09년	10년	11년	12년	13년	14년	15년	16년	17년	18년	19년	20년	21년	'16~'21
																합 계
한·중 FTA대책 (‘16~'25)	소계									51	51	51	29	16	10	208
	보조									51	51	51	29	16	10	208
	용자										-	-	-	-	-	-

주) '19년까지는 수정예산(추경 등), '20년은 당초예산(국회확정), '21년은 정부안.

## 38. 동축산물검역검사

### □ 사업개요

구 분	내 용	비 고
사업목적	<ul style="list-style-type: none"> <li>○ 수입 동·축산물의 검역 강화를 통한 해외가축전염병의 국내 유입 방지</li> <li>○ 한·중 FTA 체결·교역(품목) 다변화 및 국가단위에서 지역화·구역화로 개방됨에 따라 위해요인 유입 가능성 증가에 대비, 현물검사 및 실험실 검사 강화로 수입 동·축산물의 안전성 확보</li> <li>○ 축산물 수출 검역체계 확립으로 수출품목 발굴·시장 확대 등 축산 농가 소득 증대 및 국내 축산업 활성화 유도</li> </ul>	
사업기간	○ '92년 ~ 계속	
지원내용 (하드/소프트)	<ul style="list-style-type: none"> <li>○ 수입 동·축산물 검역 및 실험실 정밀검사를 강화하여 국민보건 향상 및 국내 축산업 보호</li> <li>○ 축산물 수출 검역 지원체계 확립(수출품목 확대)으로 축산농가 수입 증가 및 국내 축산업 활성화 유도</li> </ul>	소프트웨어
지원대상 및 자격	○ 농림축산검역본부	
지원조건	○ 국고 100%	
재원분류	○ 일반회계	
지원한도	○ 해당없음	
사업시행주체	○ 농림축산검역본부	
성과지표	<ul style="list-style-type: none"> <li>○ 수입 동축산물 검역 불합격 비율(%)</li> <li>- 전체 동축산물 검역 불합격 건수 / 전체 동축산물 검역 건수) × 100</li> </ul>	

### □ 연차별 투자·용자계획

(단위 : 억 원)

구 분		08년	09년	10년	11년	12년	13년	14년	15년	16년	17년	18년	19년	20년	21년	'16~'21 합 계
		한·중 FTA대책 ('16~25)	소계									97	80	92	98	135
	보조									97	80	92	98	135	137	639
	용자									-	-	-	-	-	-	-

주) '19년까지는 수정예산(추경 등), '20년은 당초예산(국회확정), '21년은 정부안.



### 39. 식물검역검사 및 수출촉진

#### □ 사업개요

구 분	내 용	비 고
사업목적	○ FTA 확대 및 수입선 다변화 등으로 외국산 농산물 수요증가와 기후변화에 따른 국내외 식물검역여건 변화에 능동적으로 대처하여 외래병해충 유입을 사전에 차단함으로써 국내 농림업과 자연환경을 보호하고 농림산물 수출지원	
사업기간	○ '93년~계속	
지원내용 (하드/소프트)	○ 수출입 식물에 대한 과학적인 검역·검사 실시로 해외병해충 유입을 사전에 차단하고 해외병해충 진단·연구기능을 강화하여 국가단위 공동 대응체계 구축 ○ 농산물 수출 확대를 위한 전략적 검역협상 기반 강화로 수출 제한 문제를 조기에 해소하고 수출단지 관리체계 개선 등을 통해 검역적으로 안전한 농산물 생산 및 수출검역 지원	소프트웨어
지원대상 및 자격	○ 농업인, 농산물 수출업체 및 일반 국민	
지원조건	○ 국비 100%	
재원분류	○ 일반회계	
지원한도	○ 해당없음	
사업시행주체	○ 농림축산검역본부	
성과지표	○ 수출검역요건 협상타결 건수(5건이상/년)	

#### □ 연차별 투자·용자계획

(단위 : 억 원)

구 분		08년	09년	10년	11년	12년	13년	14년	15년	16년	17년	18년	19년	20년	21년	'16~'21 합 계 (B)
		한·중 FTA대책 ('16~25)	소계									114	114	159	177	174
	보조									114	114	159	177	174	192	930
	용자									-	-	-	-	-	-	-

주) '19년까지는 수정예산(추경 등), '20년은 당초예산(국회확정), '21년은 정부안.

## 40. 수출인프라강화

### □ 사업개요

구 분	내 용	비 고
사업목적	○ 체계적이고 공격적인 해외 홍보 마케팅 및 맞춤형 정보제공으로 경쟁력 강화를 통한 수출 확대 추진	
사업기간	○ '15년 ~ 계속 - 사업명 변경 : 박람회참가사업('88~'94) → 해외시장개척사업('95~'14), 글로벌 K-Food Fair('13~'14)→ 수출인프라 강화('15~)	
지원내용 (하드/소프트)	○ 수출거래선 발굴, 체험·미디어 홍보, 해외정보조사, 민·관 수출협의체 운영 등 농식품 수출 인프라 구축	소프트웨어
지원대상 및 자격	○ 농식품 수출농가 및 수출업체 지원	
지원조건	○ 국고 보조 50~100%	
재원분류	○ 농특회계	
지원한도	-	
사업시행주체	○ 한국농수산식품유통공사, 한식재단, 지자체보조(시·도)	
성과지표	○ OECD 상위 5개국 농식품 수출액 평균 대비 우리 농식품 수출액(%) : '17년 71% 목표 * 측정방법 : (한국 농식품 수출액 / OECD 상위 5개국 평균 농식품 수출액) × 100 ※ 자료수집방법 : 관세청(한국무역통계진흥원), GTA(Global Trade Atlas)	

### □ 연차별 투자·용자계획

(단위 : 억 원)

구 분		08년	09년	10년	11년	12년	13년	14년	15년	16년	17년	18년	19년	20년	21년	'08~'17
																합 계
한·미 FTA대책 ( '08~'17)	소계	186	235	279	298	314	280	331	379	501	435					3,052
	보조	186	235	279	298	314	280	331	379	501	435					3,052
	용자	-	-	-	-	-	-	-	-	-	-	-	-	-	-	-

구 분		08년	09년	10년	11년	12년	13년	14년	15년	16년	17년	18년	19년	20년	21년	'16~'21
																합 계
한·중 FTA대책 ( '16~25)	소계									501	435	479	431	445	475	2,766
	보조									501	435	479	431	445	475	2,766
	용자	////	////	////	////	////	////	////	////	////	-	-	-	-	-	-

주) '19년까지는 수정예산(추경 등), '20년은 당초예산(국회확정), '21년은 정부안.

## 41. 축산물수출원료구매자금지원

### □ 사업개요

구 분	내 용	비 고
사업목적	○ 축산물 수출업체에 필요한 원료구매자금지원을 통하여 국내 농식품 수출경쟁력 제고 및 수출을 통한 농가소득 증대	
사업기간	○ '15년 ~ 계속	
지원내용 (하드/소프트)	○ 축산물(부산물포함) 수출업체에 대해 원료구매 자금 지원	소프트웨어
지원대상 및 자격	○ 축산물 수출 업체	
지원조건	○ 융자 80%, 자부담 20%	
재원분류	○ 농안기금	
지원한도	○ 중소기업 : 업체당 최대 200억원, 총사업비 90% 이내 지원 ○ 중견기업·상호출자제한기업집단 : 150억원, 80% 이내 지원	
사업시행주체	○ 한국농수산식품유통공사	
성과지표	○ 해당 없음	

### □ 연차별 투자·용자계획

(단위 : 억 원)

구 분		08년	09년	10년	11년	12년	13년	14년	15년	16년	17년	18년	19년	20년	21년	'15~'21 합 계
		한·영연방 FTA대책 ( '15~'24)	소계								260	260	260	260	230	230
	보조								-	-	-	-	-	-	-	-
	융자								260	260	260	260	230	230	230	1,730

주) '19년까지는 수정예산(추경 등), '20년은 당초예산(국회확정), '21년은 정부안.

## 42. 임산물수출

### □ 사업개요

구 분	내 용	비 고
사업목적	○ 임산물 수출기반 확립 및 해외시장개척, 수출활성화를 통해 임산물 수출촉진	
사업기간	○ '98년 ~ 계속	
지원내용 (하드/소프트)	○ 임산물 수출활성화 사업 : 임산물 판매촉진, 포장디자인 개발, 수출 안전성관리, 수출기계장비 ○ 해외시장개척 사업 : 해외관촉진, 해외수출홍보 등 해외시장개척 활동 ○ 수출기반구축 사업 : 수출선도조직·수출협의회 및 수출특화지역 육성	소프트웨어
지원대상 및 자격	○ 임산물 수출업체	
지원조건	○ 민간보조 30~100%, 지자체보조 50%	
재원분류	○ 보조금	
지원한도	-	
사업시행주체	○ 산림조합중앙회, 한국농수산물유통공사, 한국임업진흥원, 지방자치단체	
성과지표	○ 임산물 수출액 증가율(%)	

### □ 연차별 투자·용자계획

(단위 : 억 원)

구 분		08년	09년	10년	11년	12년	13년	14년	15년	16년	17년	18년	19년	20년	21년	'16~'21 합 계
		한·중 FTA대책 ('16~25)	소계									72	67	68	60	69
	보조									72	67	68	60	69	73	409
	용자									-	-	-	-	-	-	-

주) '19년까지는 수정예산(추경 등), '20년은 당초예산(국회확정), '21년은 정부안.

### 43. 피해보전직불금

#### □ 사업개요

구 분	내 용	비 고
사업목적	○ FTA 이행으로 수입량이 급격히 증가하여 가격 하락의 피해를 입은 품목을 생산하는 농업인 등에게 가격 하락의 일정 부분을 직불금으로 보전하여 농업인의 경영안정 도모	
사업기간	○ '04년 ~ '25년 - 사업명 변경 : 소득보전직불(04~08) → 피해보전직불(09~현재)	
지원내용 (하드/소프트)	○ FTA 이행에 따른 수입증가로 인한 농축산물 가격 하락분의 90%를 직불금으로 지원(기준가격과 해당년도 평균가격 차액의 90%)	소프트웨어
지원대상 및 자격	○ 피해보전직불금 지원대상 품목을 해당 협정의 발효일 이전부터 생산한 농업인 및 농업법인	
지원조건	○ 지자체경상보조(국고보조 100%)	
재원분류	○ 자유무역협정이행지원기금(FTA기금)	
지원한도	○ 농업인 3,500만원, 농업법인 5,000만원	
사업시행주체	○ 시·도지사(시장·군수·구청장)	
성과지표	○ FTA 협정품목 가격지지율 - [(당년가격 + 직불금) / 기준가격*] × 100 * 기준가격 : (직전 5개년 중 최고·최저치를 제외한 3개년 평균가격) × 90	

#### □ 연차별 투자·용자계획

(단위 : 억 원)

구 분		08년	09년	10년	11년	12년	13년	14년	15년	16년	17년	18년	19년	20년	21년	'08~'17
																합 계
한·미 FTA대책 ( '08~'17)	소계	1,000	400	250	250	600	261	605	1,005	401	1,005					4,777
	보조	1,000	400	250	250	600	261	605	1,005	401	1,005					4,777
	용자	-	-	-	-	-	-	-	-	-	-					-

구 분		08년	09년	10년	11년	12년	13년	14년	15년	16년	17년	18년	19년	20년	21년	'18~'21
																합 계
FTA직접피 해보전 ( '18~'25)	소계											1,005	1,000	200	200	2,405
	보조											1,005	1,000	200	200	2,405
	용자												-	-	-	-

주) '19년까지는 수정예산(추경 등), '20년은 당초예산(국회확정), '21년은 정부안.

## 44. 폐업지원

### □ 사업개요

구 분	내 용	비 고
사업목적	○ FTA 이행으로 해당사업을 계속하는 것이 곤란하다고 인정하는 품목에 대하여 농업인이 폐업을 희망하는 경우, 폐업지원금을 지급함으로써 농가의 경영안정과 해당 산업의 구조 조정 도모	
사업기간	○ '04년 ~ '20년	
지원내용 (하드/소프트)	○ 철거·폐기면적 × 연간 단위면적당 순수익액 × 3년 (축산분야 : 출하마릿수 × 연간 마리당 순수익액 × 3년)	소프트웨어
지원대상 및 자격	○ 폐업지원금 지원대상 품목을 생산하는 농업인등으로 협정의 발효일 이전부터 해당 사업장 등을 계속하여 소유하고 있는 농업인 등	
지원조건	○ 지자체경상보조(국고보조 100%)	
채원분류	○ 자유무역협정이행지원기금(FTA기금)	
지원한도	○ 해당없음	
사업시행주체	○ 시·도지사(시장·군수·구청장)	
성과지표	○ (폐업지원금 지원대상자)/(폐업지원금 신청자) *100 * 폐업지원금 지원대상자 : 지자체의 서면조사, 현지 확인 등을 통해 폐업 지원 대상으로 확정된 자 * 폐업지원금 신청자 : 지자체(읍면동 사무소)에 폐업지원을 신청한 자	

### □ 연차별 투자·용자계획

(단위 : 억 원)

구 분		08년	09년	10년	11년	12년	13년	14년	15년	16년	17년	18년	19년	20년	21년	'08~'17 합 계
		한·미 FTA대책 (‘08~‘17)	소계	1,000	500	300	300	300	819	1,427	1,027	1,967	1,027			
	보조	1,000	500	300	300	300	819	1,427	1,027	1,967	1,027					7,667
	용자	-	-	-	-	-	-	-	-	-	-					-


구 분		08년	09년	10년	11년	12년	13년	14년	15년	16년	17년	18년	19년	20년	21년	'18~'21 합 계
		FTA직접피 해보전 (‘18~25)	소계											1,027	1,020	720
	보조											1,027	1,020	720	1,100	3,867
	용자											-	-	-	-	-

주) '19년까지는 수정예산(추경 등), '20년은 당초예산(국회확정), '21년은 정부안.



**<별 첨 II>**

**한·미 FTA 대책 관련 세부사업별  
투자·용자계획 ('08~'21)**







# Ⓞ 목 차 Ⓞ

1. 축산물HACCP컨설팅	109
2. 과수생산유통지원	110
3. 인삼생산유통시설현대화	112
4. 인삼약용작물계열화	113
5. 후계농업인경영육성	114
6. 우수농업경영인추가지원+후계농업경영인육성 (이차보전)	115
7. 농업경영체등록	116
8. 농업경영컨설팅	117
9. 농업·농촌교육훈련	118
10. 축산관련종사자교육	119
11. 농어업재해재보험	120
12. 농지연금	121
13. 밭농업직불제	122
14. 조건불리지역직불	123
15. 경영회생지원농지매입	124
16. 경영이양직불	125
17. 배수개선	126
18. 수리시설개보수	127
19. 다목적농촌용수개발	128
20. 친환경농업기반구축	129
21. 친환경농업연구센터	130
22. 국가인증농식품지원	131
23. 국가식품클러스터조성	132
24. 농식품모태펀드출자	133
25. 골든시드프로젝트	134
26. 원원종 및 원종 생산	135
27. 품종심사 및 재배시험	136
28. 기술사업화지원	137
29. 농림축산검역검사기술개발	138
30. 농생명산업기술개발	139
31. 가축질병대응기술개발	140
32. 인삼신품종 및 대량증식기술개발보급	141
33. 단기소득임산물소득기반정비 및 유통구조개선	142
34. 원예시설현대화(시설원예품질개선)	143
35. 첨단온실신축지원(이차보전)	144
36. 한식진흥 및 음식관광활성화	145



# 1. 축산물HACCP컨설팅

## □ 사업개요

구 분	내 용	비 고
사업목적	<ul style="list-style-type: none"> <li>○ 생산단계 농장 HACCP 인증의 지속적인 확대로 농장에서 판매까지 안전한 축산물 생산·유통 기반 구축</li> <li>- 축산물 HACCP 적용 농장 중 운용이 미흡하여 조사·평가 심사결과 부적합과 현장보완 관정을 받은 농장을 대상으로 기술지원을 실시, 자체 운용능력 제고</li> <li>- 농장에서 식탁까지(Farm-to-table) 일관된 축산물 HACCP 전용 식품망을 구축하기 위하여 생산단계 축산농장 등 HACCP 전문 컨설팅 지원</li> </ul>	
사업기간	○ '12년 ~ 계속	
지원내용 (하드/소프트)	○ 생산단계 농장의 HACCP 인증을 위한 기술적인 컨설팅 지원 및 현장 기술 지도 등	소프트웨어
지원대상 및 자격	<ul style="list-style-type: none"> <li>○ 축산업을 등록한 가축사육 농가 및 생산자단체</li> <li>○ 집유장 및 도축장</li> </ul>	
지원조건	<ul style="list-style-type: none"> <li>○ 지자체경상보조(국비 40%, 지방비 30%, 자부담 30%)</li> <li>○ 민간경상보조(국비 100%)</li> </ul>	
재원분류	○ 축산발전기금	
지원한도	○ 개소당 8백만원	
사업시행주체	○ 시·도지사(시장·군수·구청장) 및 한국식품안전관리인증원	
성과지표	<ul style="list-style-type: none"> <li>○ 축산물 HACCP(컨설팅) 인증률(%)</li> <li>- (17년 축산물 HACCP 지정 인증 건) / (축산물 HACCP 컨설팅 사업 대상건수 - 축산물 HACCP 지정 신청 건 중 민원 처리중인 건) × 100</li> </ul>	

## □ 연차별 투자·유자계획

(단위 : 억 원)

구 분		08년	09년	10년	11년	12년	13년	14년	15년	16년	17년	18년	19년	20년	21년	합 계
한·미 FTA대책 (08~17)	소계	-	-	-	-	26	26	16	16	13	13	13	13	13	12	161
	보조	-	-	-	-	26	26	16	16	13	13	13	13	13	12	161
	유자	-	-	-	-	-	-	-	-	-	-	-	-	-	-	-

주) '19년까지는 수정예산(추경 등), '20년은 당초예산(국회확정), '21년은 정부안.

## 2. 과수생산유통지원

### □ 사업개요

구 분	내 용	비 고
사업목적	○ 고품질 과실의 생산·유통 등 계열화를 지원하여 유통 규모화·마케팅 일원화를 통한 시장교섭력 강화 등 과수산업 경쟁력 제고	
사업기간	○ '04년 ~ 계속	
지원내용 (하드/소프트)	○ 수입개방에 대응하여 과수산업의 경쟁력 제고를 위해 고품질 과실 생산에서 유통까지 필요한 사업을 지원	하드웨어/ 소프트웨어
지원대상 및 자격	○ 농업인, 농업법인, 생산자단체 등	
지원조건	<ul style="list-style-type: none"> <li>○ 과실전문생산단지기반조성                             <ul style="list-style-type: none"> <li>- (조사설계) 국고보조 100%, (기반조성) 국고보조 80%, 지방비 20%</li> </ul> </li> <li>○ 과수우량묘목생산                             <ul style="list-style-type: none"> <li>- (운영지원) 국고보조 60%, 자부담 40, (기반조성) 국고보조 100%</li> </ul> </li> <li>○ 과수인공수분용꽃가루채취단지조성                             <ul style="list-style-type: none"> <li>- 지자체 추진사업 : 국고보조 50%, 지방비 50</li> <li>- 민간(농협, 농업법인 등) 추진사업 : 국고보조 50%, 지방비 30, 자부담 20</li> </ul> </li> <li>○ 과수고품질시설현대화: 국고보조 20%, 융자 30, 지방비 30, 자부담 20</li> <li>○ 과수 ICT융복합 확산                             <ul style="list-style-type: none"> <li>- 융복합 확산 : 국고보조 20%, 융자 30, 지방비 30, 자부담 20</li> <li>- 컨설팅 : 국고보조 100%</li> </ul> </li> <li>○ 과수거점산지유통센터건립                             <ul style="list-style-type: none"> <li>- (일반) 국고 40%, 지방비 30, 자부담 30, (공공) 국고보조 50%, 지방비 50</li> </ul> </li> <li>○ 유통시설현대화 : 국고보조 30%, 지방비 30, 자부담 40</li> <li>○ 과실브랜드육성                             <ul style="list-style-type: none"> <li>- (전국) 국고보조 70%, 자부담 30</li> <li>- (지역) 국고보조 30%, 지방비 30, 자부담 40(사업기간 : 3년)</li> </ul> </li> <li>○ 과원규모화 : 융자 100%</li> </ul>	
재원분류	○ 자유무역협정이행지원기금(FTA기금)	

구 분	내 용	비 고
지원한도	<ul style="list-style-type: none"> <li>○ 과실전문생산단지기반조성 - (조사설계) 461천원/ha, (기반조성) 32,520천원/ha</li> <li>○ 과수거점산지유통센터건립지원 - 지원단가 : 15,000백만원 내외/개소(부지구입비 제외)</li> <li>○ 과실브랜드육성 - 전국공동브랜드 : 연차별 사업수요 반영 - 지역공동브랜드 : 개소당 총사업비 3,000백만원 기준(3년간 균분지원)</li> <li>○ 과원규모화 : 과수농가 5ha, 농업법인 10ha - (과원매매) 지원상한 15천원/m<sup>2</sup>, (임대차) 지역시세 반영</li> </ul>	
사업시행주체	<ul style="list-style-type: none"> <li>○ 과실전문생산단지기반조성 : 시·도지사(시·군·구청장)</li> <li>○ 과수우량묘목생산 : 한국과수농협연합회</li> <li>○ 꽃가루채취단지조성 : 지자체, 농협, 농업회사법인, 영농조합법인 등</li> <li>○ 과수고품질시설현대화 : 시·도지사(시·군·구청장)</li> <li>○ 과수 ICT융복합 확산 : 시·도지사(시·군·구청장), 농정원</li> <li>○ 과수거점산지유통센터건립 : 시·도지사(시·군·구청장)</li> <li>○ 유통시설현대화 : 시·도지사(시·군·구청장)</li> <li>○ 과실브랜드육성 : 한국과수농협연합회, 시·도지사</li> <li>○ 과원규모화 : 한국농어촌공사</li> </ul>	
성과지표	<ul style="list-style-type: none"> <li>○ 거점APC 평균 매출액 성장률(%)</li> <li>○ 주요과실 단위면적당 농가 조수익(생산액) 증가율(%)</li> </ul>	

### □ 연차별 투자·용자계획

(단위 : 억 원)

구 분		08년	09년	10년	11년	12년	13년	14년	15년	16년	17년	18년	19년	20년	21년	합 계
한·미 FTA대책 (‘08~‘17)	소계	1,292	1,065	1,143	1,042	1,111	1,147	1,089	1,083	1,195	1,147	1,178	1,584	1,523	1,200	16,799
	보조	695	528	629	589	607	605	602	597	608	587	558	879	808	693	8,985
	용자	597	537	514	453	504	542	487	486	587	560	620	704	715	507	7,813

주) '19년까지는 수정예산(추경 등), '20년은 당초예산(국회확정), '21년은 정부안

### 3. 인삼생산유통시설현대화

#### □ 사업개요

구 분	내 용	비 고
사업목적	○ 주요 생산권역별로 조직화·규모화 할 수 있는 인삼전문생산단지 조성을 위해 고품질 인삼제품 등 생산에 필요한 시설현대화 지원, 농가 소득 보전 및 가공업체 경쟁력 제고	
사업기간	○ '10년 ~ '19년	
지원내용 (하드/소프트)	○ (하드) 증삼기, 건조기, 세척기 등 생산·유통시설 현대화 지원 ○ (소프트) 브랜드 육성, 사업추진·운영계획 수립, 수출 및 마케팅 전략 수립 등 마케팅·경영전략컨설팅 지원	하드웨어
지원대상 및 자격	○ 경작규모 200ha 이상 규모로 조직화할 수 있는 경쟁력 있는 인삼 전문생산단지로 기존의 농식품사업·지자체 사업과 연계가 가능한 농업법인 또는 생산자단체	
지원조건	○ 자치단체 자본보조 : 국고 30%, 지방비 40%, 자부담 30% ○ 자치단체 경상보조 : 국고 30%, 지방비 60%, 자부담 10%	
재원분류	○ 농안기금	
지원한도	○ 개소당 21억원	
사업시행주체	○ 시·도지사(시장·군수·구청장)	
성과지표	○ 인삼생산유통시설 현대화사업 개소수 - 추진완료 개소 수	

#### □ 연차별 투자·용자계획

(단위 : 억 원)

구 분		08년	09년	10년	11년	12년	13년	14년	15년	16년	17년	18년	19년	20년	21년	합 계
한·미 FTA대책 (’08~’17)	소계	17	17	17	21	13	17	18	6	6	18	11	11	10	9	191
	보조	17	17	17	21	13	17	18	6	6	18	11	11	10	9	191
	용자	-	-	-	-	-	-	-	-	-	-	-	-	-	-	-

주) '19년까지는 수정예산(추경 등), '20년은 당초예산(국회확정), '21년은 정부안

## 4. 인삼약용작물계열화

### □ 사업개요

구 분	내 용	비 고
사업목적	○ 인삼 및 약용작물을 재배단계부터 이력관리 할 수 있는 계열화 시스템 구축을 위해 계약 및 구매자금 융자 지원하여 가공업체는 안정적 원료 공급 및 안정적 농가소득 보전에 기여	
사업기간	○ '04년 ~ '18년	
지원내용 (하드/소프트)	○ 인삼 및 약용작물 계약, 구매자금 융자 지원	소프트웨어
지원대상 및 자격	○ 예정지관리를 포함한 재배과정에 대한 이력관리 등을 실시하여 고품질 청정 인삼·약용작물을 구매하여 가공·유통하려는 농협, 영농조합법인, 가공업체 등	
지원조건	○ 융자(80%) - 계약재배자금 : 무이자 5년 일시상환, 구매자금 : 1년 일시상환(2.5~3%)	
재원분류	○ 농안기금	
지원한도	○ 제한 없음	
사업시행주체	○ 농협중앙회	
성과지표	○ 인삼계열화 사업면적 비중(%) - (인삼계열화 계약재배면적/전체인삼재배면적)*100	

### □ 연차별 투자·융자계획

(단위 : 억 원)

구 분		08년	09년	10년	11년	12년	13년	14년	15년	16년	17년	18년	19년	20년	21년	합 계
한·미 FTA대책 (‘08~17)	소계	522	522	490	427	519	571	186	187	184	190	194	175	194	203	4,564
	보조	-	-	-	-	-	-	-	-	-	-	-	-	-	-	-
	융자	522	522	490	427	519	571	186	187	184	190	194	175	194	203	4,564

주) '19년까지는 수정예산(추경 등), '20년은 당초예산(국회확정), '21년은 정부안

## 5. 후계농업인경영육성

### □ 사업개요

구 분	내 용	비 고
사업목적	○ 농업발전을 이끌어 나갈 후계농업경영인 발굴을 위한 선정평가, 사후 관리 및 정책홍보를 추진하고, 후계농 및 여성농업인의 권익보호 등을 위한 농업경영인 대회 지원	
사업기간	○ '10년 ~ 계속	
지원내용 (하드/소프트)	○ 후계농업경영인 신청대상에 대한 평가 및 사업홍보 ○ 후계농업경영인 및 여성농업인 대회 개최 지원	소프트웨어
지원대상 및 자격	○ 농고·농대생, 영농창업을 희망하는 예비농업인, 농업인 등	
지원조건	○ 민간경상보조(국고보조 50~100%)	
재원분류	○ 농특회계	
지원한도	○ 해당없음	
사업시행주체	○ 농림수산물교육문화정보원, 한국농업경영인중앙연합회, 한국여성농업인중앙연합회	
성과지표	○ 후계농업경영인 영농정착률(%) - (선정 후계농업인 수·영농미중사자 수)/선정 후계농업인수 × 100	

주) '16년부터 '농업농촌교육훈련'의 내역사업으로 편입

### □ 연차별 투자·용자계획

(단위 : 억 원)

구 분		08년	09년	10년	11년	12년	13년	14년	15년	16년	17년	18년	19년	20년	21년	합 계
한·미 FTA대책 (‘08~‘17)	소계	281	334	336	317	316	4	4	9	7	9	7	9	9	9	1,651
	보조	12	22	24	5	4	4	4	9	7	9	7	9	9	9	134
	용자	269	312	312	312	312	-	-	-	-	-	-	-	-	-	1,517

주) '19년까지는 수정예산(추경 등), '20년은 당초예산(국회확정), '21년은 정부안



## 6. 우수농업경영인추가지원+후계농업경영인육성 (이차보전)

### □ 사업개요

구 분	내 용	비 고
사업목적	○ 후계농업경영인 및 우수후계농업경영인에게 영농자금을 지원(융자)함으로써 농업전문인력의 체계적 확보 및 육성	
사업기간	○ '81년 ~ 계속	
지원내용 (하드/소프트)	○ 후계농업경영인과 우수후계농업경영인의 영농기반 조성 및 확대에 필요한 정책 자금 지원(이차보전)	소프트웨어
지원대상 및 자격	○ 「후계농업경영인심사위원회」 또는 「농정심의회」를 거쳐 선발·추천한 자 ○ 후계농업경영인으로서 5년이상 영농에 종사중인 자로서 「후계농업경영인심사위원회」 또는 「농정심의회」를 거쳐 선발·추천한 자	
지원조건	○ 융자(이차보전)	
재원분류	○ 농특회계 (농협자금)	
지원한도	○ 후계농업경영인 최대 2억원, 우수후계농 최대 2억원	
사업시행주체	○ 지방자치단체, 농협중앙회	
성과지표	○ 우수후계농업경영인 추가지원 사업 대상자 선정자 수(명)	

### □ 연차별 투자·융자계획

(단위 : 억 원)

구 분	08년	09년	10년	11년	12년	13년	14년	15년	16년	17년	18년	19년	20년	21년	합 계	
한·미 FTA대책 (‘08~‘17)	소계	1,816	1,816	1,816	1,416	1,680	1,812	1,812	2,300	2,300	2,300	2,400	3,450	2,409	4,050	31,377
	보조	-	-	-	-	-	-	-	-	-	-	-	-	-	-	-
	융자	1,816	1,816	1,816	1,416	1,680	1,812	1,812	2,300	2,300	2,300	2,400	3,450	2,409	4,050	31,377

주) '19년까지는 수정예산(추경 등), '20년은 당초예산(국회확정), '21년은 정부안

## 7. 농업경영체등록

### □ 사업개요

구 분	내 용	비 고
사업목적	○ 체계적으로 관리된 농업경영정보를 농업직불금 및 농업용 면세유 등 각종 농림사업과 연계하여 정책자금 집행의 효율성 제고	
사업기간	○ '08년 ~ 계속	
지원내용 (하드/소프트)	○ 농림지원사업 대상선정 등의 기초자료로 활용	소프트웨어
지원대상 및 자격	○ 농업경영체(농업인, 농업법인)	
지원조건	○ 직접수행	
재원분류	○ 농특회계	
지원한도	○ 해당없음	
사업시행주체	○ 국립농산물품질관리원	
성과지표	○ 등록정보의 정확성을 위한 현행화율(단위 : %) 측정방법 : (등록정보 변경 및 갱신 경영체수/전체 경영체수)*100	

### □ 연차별 투자·용자계획

(단위 : 억 원)

구 분		08년	09년	10년	11년	12년	13년	14년	15년	16년	17년	18년	19년	20년	21년	합 계
한·미 FTA대책 (‘08~‘17)	소계	85	148	148	164	167	176	199	198	206	216	235	252	250	263	2,707
	보조	85	148	148	164	167	176	199	198	206	216	235	252	250	263	2,707
	용자	-	-	-	-	-	-	-	-	-	-	-	-	-	-	-

주) '19년까지는 수정예산(추경 등), '20년은 당초예산(국회확정), '21년은 정부안

## 8. 농업경영컨설팅

### □ 사업개요

구 분	내 용	비 고
사업목적	○ 민간전문가의 컨설팅을 통해 농업경영체의 경영능력을 향상, 농업투자의 효율성을 제고하고 자기혁신능력을 갖춘 전문농업경영체로 육성	
사업기간	○ '99년 ~ 계속	
지원내용 (하드/소프트)	○ 역량진단을 통해 성장단계별 맞춤형 경영컨설팅 지원	소프트웨어
지원대상 및 자격	○ 개별경영체(후계농, 귀농인) 법인경영체(농업법인, 조직경영체)	
지원조건	○ 민간보조 : 국고 100 ○ 지자체보조 : 국고30, 지방비20, 자부담50	
채원분류	○ 농어촌구조개선특별회계-농특세계정	
지원한도	○ 개별경영체(총사업비 기준 10백만원) ○ 법인경영체(총사업비 기준 20~50백만원)	
사업시행주체	○ 농림수산물고육문화정보원, 지자체	
성과지표	○ 컨설팅 전후 매출액 증가율 - {(컨설팅 후 매출액-컨설팅 전 매출액)/컨설팅 전 매출액}×100	

### □ 연차별 투자·용자계획

(단위 : 억 원)

구 분		08년	09년	10년	11년	12년	13년	14년	15년	16년	17년	18년	19년	20년	21년	합 계
한·미 FTA대책 ('08~'17)	소계	51	61	54	35	21	21	36	18	16	16	15	14	11	11	380
	보조	51	61	50	31	17	17	32	16	13	13	15	14	11	11	352
	용자	-	-	-	-	-	-	-	-	-	-	-	-	-	-	-
	광특	-	-	4	4	4	4	4	2	3	3	-	-	-	-	28

주) '19년까지는 수정예산(추경 등), '20년은 당초예산(국회확정), '21년은 정부안

## 9. 농업·농촌교육훈련

### □ 사업개요

구 분	내 용	비 고
사업목적	○ 전문농업경영인 및 후계농업인 육성을 위해 농업인, 농고·농대생 등에 대한 교육훈련에 소요되는 경비 및 농업교육 프로그램 개발을 지원하고 교육인프라 구축비 지원	
사업기간	○ '82년 ~ 계속 - 사업명 변경 : 농업인 교육훈련( ~12) → 농업·농촌교육훈련지원 (13~현재)	
지원내용 (하드/소프트)	○ 미래농업선도고교, 영농창업특성화사업 등 농고·농대 교육, 특성화농고 실습장 지원, 농업마이스터대학운영, 실습중심 전문교육(WPL), 농업경영인능력향상교육(공모), 농업인 국외훈련·방문연수, 첨단품목특화전문교육, 첨단기술공동실습장, 결혼이민여성농업인교육, 후계농교육	하드/소프트
지원대상 및 자격	○ 농업인, 농고, 농대, 농고·농대생, 품목·농업인단체, 민간교육기관	
지원조건	○ 민간보조 : 국고 50~70%, 자부담 30~50% ○ 지자체보조 : 국고 30~100%, 지방비 0~50%, 자부담 0~50%	
재원분류	○ 농어촌구조개선특별회계·농특세계정	
지원한도	-	
사업시행주체	○ 농림수산물교육문화정보원, 지자체	
성과지표	○ 교육전후 역량향상율 - {(교육후 역량-교육전역량)/교육전역량}×100 * 최근 3년간의 역량향상율 평균 증가기준으로 설정	

### □ 연차별 투자·용자계획

(단위 : 억 원)

구 분	08년	09년	10년	11년	12년	13년	14년	15년	16년	17년	18년	19년	20년	21년	합 계	
한·미 FTA대책 (‘08~‘17)	소계	215	364	364	353	361	257	252	269	274	280	304	489	529	520	4,831
	보조	215	361	360	350	358	254	249	266	271	277	301	485	529	520	4,796
	용자	-	-	-	-	-	-	-	-	-	-	-	-	-	-	-
	광특	-	3	4	3	3	3	3	3	3	3	3	3	-	-	34

주) '19년까지는 수정예산(추경 등), '20년은 당초예산(국회확정), '21년은 정부안

## 10. 축산관련종사자교육

### □ 사업개요

구 분	내 용	비 고
사업목적	○ 축산관련 종사자에 대한 교육으로 가축질병의 발생을 방지하고 친환경 축산 및 축산농가의 생산성 향상으로 축산업 경쟁력을 제고 ○ 축산업 허가제 및 축산차량 등록제의 조기 정착 및 원활한 시행 도모	
사업기간	○ '12년 ~ 계속	
지원내용 (하드/소프트)	○ 교육비(강사수당, 인쇄비, 농장사용료, 현장지도비, 차량임대료 등), 교육 운영비, 전산시스템 관리비	소프트웨어
지원대상 및 자격	○ 축산업 허가, 가축사육업 등록, 가축거래상인, 차량종사자 등에 대한 신규 및 보수교육	
지원조건	○ 국고보조 70%, 자부담 30%(운영비는 100% 보조)	
재원분류	○ 농어촌구조개선특별회계(농특회계)	
지원한도	-	
사업시행주체	○ 농협중앙회	
성과지표	○ 교육이수자수(명) - ('13) 80,150 → ('14) 61,054 → ('15) 35,455	

주) '16년부터 '농업농촌교육훈련'의 내역사업으로 편입

### □ 연차별 투자·용자계획

(단위 : 억 원)

구 분	08년	09년	10년	11년	12년	13년	14년	15년	16년	17년	18년	19년	20년	21년	합 계	
한·미 FTA대책 ('08~'17)	소계	-	-	-	-	22	44	30	19	16	18	18	18	26	41	252
	보조	-	-	-	-	22	44	30	19	16	18	18	18	26	41	252
	용자	-	-	-	-	-	-	-	-	-	-	-	-	-	-	-

주) '19년까지는 수정예산(추경 등), '20년은 당초예산(국회확정), '21년은 정부안

## 11. 농어업재해재보험

### □ 사업개요

구 분	내 용	비 고
사업목적	○ 농업인의 경영안정과 재해보험사업의 안정적 운영을 위해 정부가 실시하는 국가 재보험사업에 거대재해 발생시 필요한 재원확보 및 효율적 관리를 위함	
사업기간	○ '05년 ~ 계속 * '09년 양식수산물재해보험기금과 통합, 농어업재해보험기금으로 명칭변경	
지원내용 (하드/소프트)	○ 재해보험에 거대재해 발생으로 일정 손해율(농작물 위험군별 150~180%, 양식수산물 150%)을 초과한 손해 발생시 재보험금 지급 * 단, 농작물은 초과손해율방식:손익분담방식=7:3 비율 적용	소프트웨어
지원대상 및 자격	○ 재해보험사업자	
지원조건	○ 민간경상보조(국고보조 100%)	
재원분류	○ 농어업재해보험기금	
지원한도	○ 없음	
사업시행주체	○ NH농협손해보험, 수협중앙회	
성과지표	○ 재보험금 지급률 - 재보험금 지급액 / 재보험금 지급대상액 × 100 ○ 재보험금 적기지급률 - 농작물재해보험 적기지급 기한 : 청구일로부터 50일 이내 - 양식수산물재해보험 적기지급 기한 : 청구일로부터 익월말까지	

### □ 연차별 투자·용자계획

(단위 : 억 원)

구 분		08년	09년	10년	11년	12년	13년	14년	15년	16년	17년	18년	19년	20년	21년	합 계
한·미 FTA대책 ('08~'17)	소계	256	278	288	100	80	230	230	230	230	538	100	3,514	500	500	7,074
	보조	256	278	288	100	80	230	230	230	230	538	100	3,514	500	500	7,074
	용자	-	-	-	-	-	-	-	-	-	-	-	-	-	-	-

주) '19년까지는 수정예산(추경 등), '20년은 당초예산(국회확정), '21년은 정부안

## 12. 농지연금

### □ 사업개요

구 분	내 용	비 고
사업목적	○ 고령 농업인의 안정적인 노후생활을 보장하여 농촌사회 활력증진	
사업기간	○ '11년 ~ 계속	
지원내용 (하드/소프트)	○ 농업인의 소유농지를 담보로 생활자금을 매월 지급	소프트웨어
지원대상 및 자격	○ 만 65세 이상, 영농경력 5년 이상	
지원조건	○ 용자(100%), 이자율 2.0%, 위험부담금 0.5%	
재원분류	○ 농지관리기금	
지원한도	○ 월 300만원	
사업시행주체	○ 한국농어촌공사	
성과지표	○ 농지연금 농가 가입율 - (당해연도까지 누계가입건수 / 목표농가수)×100 * 농지연금 가입 장기 목표('11~25) : 50,000호	

### □ 연차별 투자·용자계획

(단위 : 억 원)

구 분		08년	09년	10년	11년	12년	13년	14년	15년	16년	17년	18년	19년	20년	21년	합 계
한·미 FTA대책 (‘08~‘17)	소계	-	-	22	72	154	237	290	394	523	676	1,003	1,539	1,479	1,809	8,198
	보조	-	-	-	-	-	-	-	-	-	-	-	-	-	-	-
	용자	-	-	22	72	154	237	290	394	523	676	1,003	1,539	1,479	1,809	8,198

주) '19년까지는 수정예산(추경 등), '20년은 당초예산(국회확정), '21년은 정부안

## 13. 밭농업직불제

### □ 사업개요

구 분	내 용	비 고
사업목적	○ 밭작물 재배농가의 소득안정 도모 및 주요 밭작물의 자급률 제고와 생산기반 유지	
사업기간	○ '12년~계속	
지원내용 (하드/소프트)	○ 지급대상농지에서 밭농업에 종사하는 농업인 등에게 밭농업직불금 지급 - 지원단가: 밭고정 55만원/ha, 논이모작 50만원/ha	소프트웨어
지원대상 및 자격	○ 지급대상농지*에서 밭농업에 종사하는 농업인 등 * (밭고정) 지목과 상관없이 '12년부터 '14년까지 연속하여 밭농업에 이용된 농지법상 농지 * (논이모작) 쌀고정직불금 지급대상 농지 등으로서 전년도 10월부터 해당연도 6월까지 기간에 밭농업에 이용된 논	
지원조건	○ 지자체경상보조(국고보조 100%)	
재원분류	○ 농어촌구조개선특별회계	
지원한도	○ (밭고정) 농업인 4ha, 농업법인 10 ○ (논이모작) 농업인 30ha, 농업법인 50, 들녘별경영체 400ha)	
사업시행주체	○ 시·도지사(시장·군수·구청장)	
성과지표	○ 직불금 신청면적 대비 지급직격면적 95% - (당해년도 지급면적 / 밭직불금 신청면적) × 100	

### □ 연차별 투자·용자계획

(단위 : 억 원)

구 분		08년	09년	10년	11년	12년	13년	14년	15년	16년	17년	18년	19년	20년	21년	합 계
한·미 FTA대책 ('08~'17)	소계	-	-	-	-	624	726	1,347	1,929	2,118	1,906	1,937	2,078	-	-	12,665
	보조	-	-	-	-	624	726	1,347	1,929	2,118	1,906	1,937	2,078	-	-	12,665
	용자	-	-	-	-	-	-	-	-	-	-	-	-	-	-	-

주) '19년까지는 수정예산(추경 등), '20년은 당초예산(국회확정), '21년은 정부안



## 14. 조건불리지역직불

### □ 사업개요

구 분	내 용	비 고
사업목적	○ 농업 생산성이 낮고 정주여건이 불리한 지역에 대한 지원을 통해 농업인의 소득 보전 및 지역 활성화 도모	
사업기간	○ '04년~계속	
지원내용 (하드/소프트)	○ 조건불리지역의 지급대상 마을에 있는 농지 또는 초지를 관리 농업인에게 농지 50만원/ha, 초지 25만원/ha 지급	소프트웨어
지원대상 및 자격	○ 조건불리지역에 거주하면서 지급대상 토지를 농업에 이용하거나 관리하는 농업인등에게 조건불리지역직불금 지급 - 지원단가: 농지 65만원/ha, 초지 40만원	
지원조건	○ 조건불리지역에 거주하면서 지급대상토지*를 농업에 이용하거나 관리하는 농업인 등 * 조건불리지역에 있고 '03~'05년까지 농업에 이용된 농지법상 농지 또는 초지법상 초지	
재원분류	○ 농어촌구조개선특별회계	
지원한도	○ (밭) 농업인 4ha, 농업법인 10 ○ (논·초지) 농업인 30ha, 농업법인 50	
사업시행주체	○ 시·도지사(시장·군수·구청장)	
성과지표	○ 정주농 비율 97.8% - (지원대상 법정리의 당해연도 정주농가수 / 최근 5개년간 최소·최대치를 제외한 평균 정주농가수) × 100	

주) '12년 정부안 381억원 대비 증액분인 지방비 완화 지원 비용만 FTA 대책사업으로 포함

### □ 연차별 투자·용자계획

(단위 : 억 원)

구 분		08년	09년	10년	11년	12년	13년	14년	15년	16년	17년	18년	19년	20년	21년	합 계
환·미 FTA대책 (‘08~‘17)	소계	-	-	-	-	55	14	14	14	38	53	63	68	-	-	319
	보조	-	-	-	-	55	14	14	14	38	53	63	68	-	-	319
	용자	-	-	-	-	-	-	-	-	-	-	-	-	-	-	-

주) '19년까지는 수정예산(추경 등), '20년은 당초예산(국회확정), '21년은 정부안

## 15. 경영회생지원농지매입

### □ 사업개요

구 분	내 용	비 고
사업목적	○ 자연재해, 부채 등으로 경영위기에 있는 농가의 농지를 한국농어촌공사가 매입하고, 농지 매각대금으로 부채를 상환하여 경영정상화 도모 - 매입농지는 해당농가에 장기임대(7~10년)하고, 환매권 보장	
사업기간	○ '06년 ~ 계속	
지원내용 (하드/소프트)	○ 농지관리기금에서 경영위기 농가의 농지를 매입할 자금을 농어촌공사에 용자 → 농가로부터 농지를 이전받고 농가 부채 납부 → 농지는 농가에 7~10년간 임대(임대료 수납, 기금 수입) → 농가에 환매 → 농어촌공사는 농가에게 환매 대금을 수납 후 기금에 납부	소프트웨어
지원대상 및 자격	○ (재해피해율이 50%이상 또는 부채 3천만 원 이상) & 자산대비 부채비율이 40% 이상인 농업경영체	
지원조건	○ 용자 100% (농어촌공사는 농가에 농지 환매 후 매각대금을 기금에 납부)	
채원분류	○ 농지관리기금	
지원한도	○ 농업인 10억원, 농업법인 15억원 이하	
사업시행주체	○ 한국농어촌공사	
성과지표	○ 경영회생 지원농가의 순자산액 연평균 증가율(5.5%) - 지원농가 순자산 증가액 / 환매필요액(지원총액) × 100	

### □ 연차별 투자·용자계획

(단위 : 억 원)

구 분		08년	09년	10년	11년	12년	13년	14년	15년	16년	17년	18년	19년	20년	21년	합 계
한·미 FTA대책 (‘08~‘17)	소계	-	-	-	-	-	-	-	2,600	2,600	2,900	2,600	2,933	2,800	2,979	19,412
	보조	-	-	-	-	-	-	-	-	-	-	-	-	-	-	-
	용자	-	-	-	-	-	-	-	2,600	2,600	2,900	2,600	2,933	2,800	2,979	19,412

주) '19년까지는 수정예산(추경 등), '20년은 당초예산(국회확정), '21년은 정부안

## 16. 경영이양직불

### □ 사업개요

구 분	내 용	비 고
사업목적	○ 경영 이양하는 고령 농업인의 소득안정 도모 및 전업농 등 중심의 영농 규모화 촉진으로 농업 경쟁력 강화	
사업기간	○ '97년~계속	
지원내용 (하드/소프트)	○ 10년 이상 농업경영에 종사한 고령농업인(65~74세 이하)이 3년 이상 소유한 농지의 농업경영을 이양하는 경우 직불금(매도 330만원/ha, 임대 250만원/ha) 지급	소프트웨어
지원대상 및 자격	○ 대상 농지를 64세 이하 전업농 등에게 매도하거나 한국농어촌공사에 매도, 임대 또는 임대 위탁	
지원조건	○ 민간경상보조(국고보조 100%)	
재원분류	○ 농어촌구조개선특별회계	
지원한도	○ 매도·임대 합산 4.0ha	
사업시행주체	○ 한국농어촌공사	
성과지표	○ 신규 매도이양면적(210ha)	

### □ 연차별 투자·용자계획

(단위 : 억 원)

구 분		08년	09년	10년	11년	12년	13년	14년	15년	16년	17년	18년	19년	20년	21년	합 계
한·미 FTA대책 (‘08~‘17)	소계	300	845	699	623	659	624	617	590	573	545	497	472	390	324	7,758
	보조	300	845	699	623	659	624	617	590	573	545	497	472	390	324	7,758
	용자	-	-	-	-	-	-	-	-	-	-	-	-	-	-	-

주) '19년까지는 수정예산(추경 등), '20년은 당초예산(국회확정), '21년은 정부안

## 17. 배수개선

### □ 사업개요

구 분	내 용	비 고
사업목적	○ 상습침수 농경지에 배수장, 배수로 및 배수문 등의 방재시설을 설치하여 침수피해 방지와 안정영농 도모	
사업기간	○ '75년 ~ 계속	
지원내용 (하드/소프트)	○ 상습침수 농경지에 배수장, 배수로, 배수문 등 방재시설 설치	하드웨어
지원대상 및 자격	○ 전국 상습침수농경지 303천ha('16년까지 176천ha완료)	
지원조건	○ 자치단체자본보조(국고 100%)	
재원분류	○ 농어촌구조개선특별회계	
지원한도	○ 해당 없음	
사업시행주체	○ 시·도지사(시장·군수·구청장)	
성과지표	○ 배수개선 완료지역 침수피해해소율(%) - 배수개선사업 완료지역(최근 5개년)의 농경지 침수피해면적 * (A-침수피해면적)/A - A : 최근 5개년 준공지구 총 수해면적(침수면적)	

주) '12년 정부안 2,100억원 대비 증액분만 FTA 대책 예산으로 반영

### □ 연차별 투자·용자계획

(단위 : 억 원)

구 분		08년	09년	10년	11년	12년	13년	14년	15년	16년	17년	18년	19년	20년	21년	합 계
한·미 FTA대책 (‘08~‘17)	소계	-	-	-	-	400	900	800	1,060	907	815	678	468	988	1,045	8,061
	보조	-	-	-	-	400	900	800	1,060	907	815	678	468	988	1,045	8,061
	용자	-	-	-	-	-	-	-	-	-	-	-	-	-	-	-

주) '19년까지는 수정예산(추경 등), '20년은 당초예산(국회확정), '21년은 정부안

## 18. 수리시설개보수

### □ 사업개요

구 분	내 용	비 고
사업목적	○ 노후 또는 파손, 홍수배제 능력이 부족한 수리시설의 보수·보강 등을 통해 재해예방, 물 손실 최소화 및 영농편의기반 구축	
사업기간	○ '68년 ~ 계속	
지원내용 (하드/소프트)	○ 저수지, 양·배수장 등 수원공 시설 재해대비 능력 보강 및 흡수로 구조물화 등 영농편의 시설 현대화 추진	하드웨어
지원대상 및 자격	○ 한국농어촌공사 * 수혜자 : 농업인	
지원조건	○ 민간자본보조(국고보조 100%)	
재원분류	○ 농특회계	
지원한도	○ 수리시설개보수 소요비용	
사업시행주체	○ 한국농어촌공사	
성과지표	○ 수리시설개보수율('17년 목표 : 57.5%) - 사업 완료 지구(누계) / 사업대상지구 * 100	

### □ 연차별 투자·용자계획

(단위 : 억 원)

구 분		08년	09년	10년	11년	12년	13년	14년	15년	16년	17년	18년	19년	20년	21년	합 계
한·미 FTA대책 (‘08~‘17)	소계	-	-	-	-	300	1,400	1,400	4,922	2,000	1,643	1,200	2,180	1,981	2,665	19,691
	보조	-	-	-	-	300	1,400	1,400	4,922	2,000	1,643	1,200	2,180	1,981	2,665	19,691
	용자	-	-	-	-	-	-	-	-	-	-	-	-	-	-	-

주) '19년까지는 수정예산(추경 등), '20년은 당초예산(국회확정), '21년은 정부안

## 19. 다목적농촌용수개발

### □ 사업개요

구 분	내 용	비 고
사업목적	○ 가뭄상습지역에 수리시설을 설치하여 농어촌의 농업·생활·환경용수 등을 확보·공급함으로써 안정영농기반 구축 및 농어촌환경개선 도모	
사업기간	○ '90년 ~ 계속	
지원내용 (하드/소프트)	○ 가뭄상습지역에 저수지, 양수장, 용수로 등 수리시설 설치	하드웨어
지원대상 및 자격	○ 한국농어촌공사 * 수혜자 : 농업인 및 지역주민	
지원조건	○ 민간자본보조(국고보조 100%)	
재원분류	○ 농어촌구조개선특별회계	
지원한도	○ 해당 없음	
사업시행주체	○ 한국농어촌공사	
성과지표	○ 농촌용수급수율('17년 목표 : 61.9%) - 다목적 농촌용수개발사업 급수면적(누계) / 사업대상 면적 × 100	

### □ 연차별 투자·용자계획

(단위 : 억 원)

구 분		08년	09년	10년	11년	12년	13년	14년	15년	16년	17년	18년	19년	20년	21년	합 계
한·미 FTA대책 (‘08~‘17)	소계	-	-	-	-	300	650	800	2,010	1,200	1,165	2,013	669	854	692	10,353
	보조	-	-	-	-	300	650	800	2,010	1,200	1,165	2,013	669	854	692	10,353
	용자	-	-	-	-	-	-	-	-	-	-	-	-	-	-	-

주) '19년까지는 수정예산(추경 등), '20년은 당초예산(국회확정), '21년은 정부안

## 20. 친환경농업기반구축

### □ 사업개요

구 분	내 용	비 고
사업목적	○ 집단화된 들녘 및 농지구역에서 친환경농산물의 생산·유통·가공 등에 필요한 시설·장비 및 교육·마케팅 등 지원	
사업기간	○ (지구) '95년 ~계속, (광역단지) '06~'16, (인센티브) '15년 ~계속 * '15년 이후 광역단지 신규지정은 배제하고 중·소규모 지구사업으로 통합하여 사업 내실화 추진	
지원내용 (하드/소프트)	○ H/W : 유기농업자재 생산 시설·장비, 친환경농산물 생산·유통·가공 등에 필요한 시설·장비 및 친환경농업 교육·체험 시설·장비 등 ○ S/W : 농업인 역량강화 및 조직화를 위한 교육, 홍보프로그램 운영, 공동 마케팅, 디자인·공동브랜드개발, 제품 및 기술개발, 지적재산권 등록 등	하드웨어/ 소프트웨어
지원대상 및 자격	○ 생산자단체 ※농어업·농어촌 및 식품산업기본법 시행령 제4조의 기준에 적합할 것	
지원조건	○ 지구 : 국고 30%, 지방비 50%, 자부담 20% ○ 인센티브 : 국고 30%, 지방비 40%, 자부담 30%	
재원분류	○ 지역발전특별회계	
지원한도	○ 친환경농업지구 - 지구별 총사업비 기준 100~3,000백만원 범위 내에서 여건, 규모 등에 따라 차등 지원 ○ 인센티브 - 단지별 총사업비 기준 2,000백만원, 지구별 총사업비 기준 1,000백만원 한도 내에서 당해 연도 예산, 여건 및 규모 등에 따른 사업계획을 검토하여 지원액 결정	
사업시행주체	○ 시·도지사(시장·군수·구청장)	
성과지표	○ 광역단지·친환경지구 내 유기·무농약 재배면적 비중(%) - (광역단지·친환경지구 내 유기·무농약 재배면적 / 광역단지·친환경지구 사업구역 면적) × 100	

### □ 연차별 투자·융자계획

(단위 : 억 원)

구 분		08년	09년	10년	11년	12년	13년	14년	15년	16년	17년	18년	19년	20년	21년	합 계
한·미 FTA대책 (‘08~‘17)	소계	330	147	319	365	263	254	172	115	95	77	63	39	39	37	2,315
	보조	330	147	319	365	263	254	172	115	95	77	63	39	39	37	2,315
	융자	-	-	-	-	-	-	-	-	-	-	-	-	-	-	-

주) '19년까지는 수정예산(추경 등), '20년은 당초예산(국회확정), '21년은 정부안

## 21. 친환경농업연구센터

### □ 사업개요

구 분	내 용	비 고
사업목적	○ FTA 등 시장개방에 대응하여 친환경농업을 확산하고 농업 경쟁력을 제고하기 위해, 지역 특성에 맞는 친환경농업 기술 개발·보급 및 현장 애로사항 해결 등을 위한 연구센터를 조성	
사업기간	○ '08년 ~ '18년	
지원내용 (하드/소프트)	○ 친환경농업 기술 개발 및 보급 등에 필요한 친환경농업 전문 연구시설 건립 및 기자재 구입 지원 - 연구시설 및 부속건물 건립(신청기관 실정에 맞게 설계) 비용 - 기타 시설·장비·기자재 구입 비용	하드웨어
지원대상 및 자격	○ 지자체/2년제 이상 대학(교)	
지원조건	○ 국고 50%, 지방비 50%~20%, 자부담 0%~30% * 지자체 직접수행시 국고50%, 지방비50%	
재원분류	○ 자유무역협정이행지원기금(FTA기금)	
지원한도	○ 1개소당 50억원	
사업시행주체	○ 시·도지사(광역)	
성과지표	○ 친환경농업 우수연구 추진실적(건수) ○ 친환경농업 기술지도 추진실적(농가수)	

### □ 연차별 투자·용자계획

(단위 : 억 원)

구 분		08년	09년	10년	11년	12년	13년	14년	15년	16년	17년	18년	19년	20년	21년	합 계
한·미 FTA대책 (‘08~‘17)	소계	30	67	37	-	40	80	48	43	40	55	20	-	-	-	460
	보조	30	67	37	-	40	80	48	43	40	55	20	-	-	-	460
	융자	-	-	-	-	-	-	-	-	-	-	-	-	-	-	-

주) '19년까지는 수정예산(추경 등), '20년은 당초예산(국회확정), '21년은 정부안



## 22. 국가인증농식품지원

### □ 사업개요

구 분	내 용	비 고
사업목적	○ 농식품국가인증에 대한 지속적인 홍보를 통해 소비자에게 신뢰제고, 인증농식품 소비촉진에 기여	
사업기간	○ '06년 ~ 계속	
지원내용 (하드/소프트)	○ 국가인증농식품 홍보 및 유통활성화 ○ GAP 위생시설 보완 및 토양용수 안전성 분석 지원	
지원대상 및 자격	○ GAP 인증 생산자단체 등	
지원조건	○ 민간보조 100%, 지자체 보조 30%, 50%	
재원분류	○ 농특회계	
지원한도	○ GAP 위생시설 보완 : 1억원	
사업시행주체	○ 농식품부, 지방자치단체, 농림수산교육문화정보원	
성과지표	○ 국가인증농식품에 대한 소비자 평균 인지도 : 5대도시(서울, 대전, 대구, 부산, 광주) 대형마트 이용 30~60대 여성 1,200명 대상 설문조사 결과치 ○ GAP 인증농가 비율 : GAP인증농가수/전체농가수*100	

### □ 연차별 투자·용자계획

(단위 : 억 원)

구 분		08년	09년	10년	11년	12년	13년	14년	15년	16년	17년	18년	19년	20년	21년	합 계
한·미 FTA대책 ('08~'17)	소계	10	14	10	40	40	49	51	53	101	96	91	92	83	78	808
	보조	10	14	10	40	40	49	51	53	101	96	91	92	83	78	808
	용자	-	-	-	-	-	-	-	-	-	-	-	-	-	-	-

주) '19년까지는 수정예산(추경 등), '20년은 당초예산(국회확정), '21년은 정부안

## 23. 국가식품클러스터조성

### □ 사업개요

구 분	내 용	비 고
사업목적	○ 식품기업·연구기관·연관 업체 등이 집적화된 국가식품클러스터를 조성, R&D·수출 중심의 '글로벌 식품시장의 신 중심'으로 육성	
사업기간	○ '08년 ~ '20년	
지원내용 (하드/소프트)	○ 식품산업단지 조성(산업·연구시설, 기업지원 H/W시설 등)	하드웨어
지원대상 및 자격	○ 기업 150개 연구소 10개	
지원조건	○ 5,535억원(국고 1,358, 지방비 608, 민간 3,569)	
재원분류	○ 농특회계	
지원한도	-	
사업시행주체	○ 농림축산식품부	
성과지표	○ 식품기업, 연구소 등과 투자유치(분양계약, 외투신고) 실적	

### □ 연차별 투자·용자계획

(단위 : 억 원)

구 분		08년	09년	10년	11년	12년	13년	14년	15년	16년	17년	18년	19년	20년	21년	합 계
한·미 FTA대책 (‘08~‘17)	소계	20	20	33	40	40	134	348	100	167	117	121	214	392	453	2,199
	보조	20	20	33	40	40	134	348	100	167	117	121	214	392	453	2,199
	용자	-	-	-	-	-	-	-	-	-	-	-	-	-	-	-

주) '19년까지는 수정예산(추경 등), '20년은 당초예산(국회확정), '21년은 정부안

## 24. 농식품모태펀드출자

### □ 사업개요

구 분	내 용	비 고
사업목적	○ 민·관 합작투자 형태의 새로운 정책금융확대로 민간자본유입을 촉진해 농식품경영체의 활성화를 통한 경쟁력강화 및 창조형 농식품산업에 지속적이고 안정적인 투자재원을 공급	
사업기간	○ '10년 ~ '40년	
지원내용 (하드/소프트)	○ 농식품 산업에 대한 투자를 촉진하기 위해 정부재정으로 조성된 농식품 모태펀드와 민간자금이 결합하여 자펀드(농식품투자조합)를 결성하고, 성장가능성 있는 다양한 농식품경영체에 투자	소프트웨어
지원대상 및 자격	○ 정부재정으로 조성된 농식품모태펀드와 민간자금이 결합하여 자펀드(농식품투자조합)를 결성하고, 성장가능성 있는 다양한 농식품경영체(농어업인, 농어업법인, 식품사업자, 관련사업자 등)에 투자	
지원조건	○ 출자(모태펀드 → 자펀드(매칭): 모태펀드 50~70%, 민간 30~50%)	
재원분류	○ 자유무역협정이행지원기금(FTA기금)	
지원한도	○ 편중투자방지목적으로 동일경영체에 대한 투자한도는 '자펀드 결성 총액의 20% 이내로 제한'	
사업시행주체	○ 농업정책보험금융원	
성과지표	○ 자펀드 결성수(개) - 측정산식 : 농식품모태펀드에서 출자받아 결성된 자펀드의 수 ○ 자펀드의 농식품분야 투자실적 (%) - 측정산식 : (농식품분야투자금액/총투자금액) × 100	

### □ 연차별 투자·용자계획

(단위 : 억 원)

구 분	08년	09년	10년	11년	12년	13년	14년	15년	16년	17년	18년	19년	20년	21년	합 계
한·미 FTA대책 (‘08~‘17)	소계	-	-	597	500	500	600	500	300	200	100	200	350	400	4,747
	보조	-	-	597	500	500	600	500	300	200	100	200	350	400	4,747
	용자	-	-	-	-	-	-	-	-	-	-	-	-	-	-

주) '19년까지는 수정예산(추경 등), '20년은 당초예산(국회확정), '21년은 정부안

## 25. 골든시드프로젝트

### □ 사업개요

구 분	내 용	비 고
사업목적	○ 글로벌 중자시장의 선점을 통한 글로벌 중자강국 실현 및 민간 중자 산업기반 구축을 위한 국가전략형 수출·수입대체 중자 개발	
사업기간	○ '12년 ~ '21년	
지원내용 (하드/소프트)	○ 5개사업단 20개 품목 중자개발 지원	소프트웨어
지원대상 및 자격	○ 농림수산물기술기획평가원 GSP 운영지원센터	
지원조건	○ 정부출연 100%(민간자금 : 대기업 50%, 중소기업 25% 대응출자)	
재원분류	○ 농특회계(농특세계정)	
지원한도	○ 해당 없음	
사업시행주체	○ GSP 운영지원센터	
성과지표	○ 실용화 성과(지수) - [(특허출원건수×0.3)+특허등록건수×0.7]×가중치0.8 ○ 과학적 성과(지수) - [(SCI급 논문건수 ×0.7)+(비SCI급 논문건수×0.3)]×가중치0.2	

### □ 연차별 투자·융자계획

(단위 : 억 원)

구 분		08년	09년	10년	11년	12년	13년	14년	15년	16년	17년	18년	19년	20년	21년	합 계
한·미 FTA대책 (‘08~‘17)	소계	-	-	-	-	25	290	314	323	309	293	293	262	253	253	2,615
	보조	-	-	-	-	25	290	314	323	309	293	293	262	253	253	2,615
	융자	-	-	-	-	-	-	-	-	-	-	-	-	-	-	-

주) '19년까지는 수정예산(추경 등), '20년은 당초예산(국회확정), '21년은 정부안

## 26. 원원종 및 원종 생산

### □ 사업개요

구 분	내 용	비 고
사업목적	○ 주요 식량작물에 대하여 순도 높고 활력 있는 고품질 보급종을 생산·공급하여 농업인 소득 증대 및 안정적인 농산물 생산에 기여	
사업기간	○ '76년~계속	
지원내용 (하드/소프트)	○ 고품위 원원종 및 원종의 안정적인 확보를 위해 지자체의 대행생산에 소요되는 인건비, 재료비 등 직접 생산비 보조	소프트웨어
지원대상 및 자격	○ 지방자치단체(도 농업기술원 및 농산물원종장 등)	
지원조건	○ 보조 100%	
재원분류	○ 농특회계	
지원한도	○ 해당 없음	
사업시행주체	○ 지방자치단체(도 농업기술원 및 농산물원종장 등)	
성과지표	○ 원원종·원종 종자생산 달성률(%) = 원원종·원종 생산량(톤)/원원종·원종 생산계획량(톤)×100	

### □ 연차별 투자·용자계획

(단위 : 억 원)

구 분		08년	09년	10년	11년	12년	13년	14년	15년	16년	17년	18년	19년	20년	21년	합 계
한·미 FTA대책 (‘08~‘17)	소계	30	32	35	40	40	41	41	44	44	48	57	57	57	57	623
	보조	30	32	35	40	40	41	41	44	44	48	57	57	57	57	623
	용자	-	-	-	-	-	-	-	-	-	-	-	-	-	-	-

주) '19년까지는 수정예산(추경 등), '20년은 당초예산(국회확정), '21년은 정부안

## 27. 품종심사 및 재배시험

### □ 사업개요

구 분	내 용	비 고
사업목적	○ 품종육성 활성화를 통한 국내 중자산업 발전 및 국제경쟁력 제고	
사업기간	○ '98년~계속	
지원내용 (하드/소프트)	○ 신품종개발비 : 국내 신품종 보호등록에 따른 장려금 지원 ○ 해외출원비 : 해외출원·등록에 따른 비용 지원	소프트웨어
지원대상 및 자격	○ 신품종개발비 : 내국인으로 개인 또는 상시근로자 20인 이하의 국내 소규모 법인체, 최근 2년 이내에 품종 보호 등록된 품종 ○ 해외출원비 : 내국인으로서 민간육종가 및 중소기업, 최근 2년 이내 해외에 품종보호출원 및 등록된 품종	
지원조건	○ 보조 100%	
재원분류	○ 농특회계	
지원한도	○ 신품종개발비용 400만원, 해외출원비용 500만원	
사업시행주체	○ 국립종자원	
성과지표	○ 품종보호출원건수(건)	

### □ 연차별 투자·용자계획

(단위 : 억 원)

구 분		08년	09년	10년	11년	12년	13년	14년	15년	16년	17년	18년	19년	20년	21년	합 계
한·미 FTA대책 (‘08~‘17)	소계	37	41	44	48	51	85	88	94	94	99	97	52	43	47	920
	보조	37	41	44	48	51	85	88	94	94	99	97	52	43	47	920
	용자	-	-	-	-	-	-	-	-	-	-	-	-	-	-	-

주) '18년까지는 수정예산(추경 등), '19년은 당초예산(국회확정), '20년은 정부안

## 28. 기술사업화지원

### □ 사업개요

구 분	내 용	비 고
사업목적	○ 개발된 기술의 신속한 산업화를 위한 기술개발(R&BD) 지원으로 기술 개발 성과의 산업적 활용 극대화	
사업기간	○ '08년 ~ '25년(일몰)	
지원내용 (하드/소프트)	○ 농식품 R&D를 통해 도출된 우수기술의 사업화 연계 지원, 민간 R&D 연구기반 확충 및 투자활성화를 위한 민간연구지원조직육성	소프트웨어
지원대상 및 자격	○ 농산업체, 대학, 출연연, 기업 등	
지원조건	○ 출연100%(대기업 50%, 중소기업 25% 매칭)	
재원분류	○ 농어촌구조개선특별회계(농어촌특별세사업계정)	
지원한도	○ '18년 예산범위 내	
사업시행주체	○ 농림축산식품부(농림식품기술기획평가원)	
성과지표	○ 실용화성과 : 특허청에 등록된 특허의 SMART값 ○ 산업화성과 : 정액기술료 총액 ○ 과학적성과 : 논문의 mrnIF ○ 산업기반구축 성과 : 사업화를 통해 발생된 매출액	

### □ 연차별 투자·용자계획

(단위 : 억 원)

구 분		08년	09년	10년	11년	12년	13년	14년	15년	16년	17년	18년	19년	20년	21년	합 계
한·미 FTA대책 ('08~'17)	소계	80	80	80	80	80	72	58	70	98	103	89	72	2	149	1,113
	보조	80	80	80	80	80	72	58	70	98	103	89	72	2	149	1,113
	용자	-	-	-	-	-	-	-	-	-	-	-	-	-	-	-

주) '19년까지는 수정예산(추경 등), '20년은 당초예산(국회확정), '21년은 정부안

## 29. 농림축산검역검사기술개발

### □ 사업개요

구 분	내 용	비 고
사업목적	○ 농림축산검역본부의 효율적인 연구사업 수행과 연구과제의 설계심의, 진도관리, 결과평가와 그 성과의 활용	
사업기간	○ '98년 ~계속 ('13년 이전 수의과학기술개발)	
지원내용 (하드/소프트)	○ 농림축산검역본부 연구사업 지원	소프트웨어
지원대상 및 자격	○ 농림축산검역본부에서 실시하는 시험연구사업	
지원조건	○ 국고보조 100%	
재원분류	○ 일반회계	
지원한도	○ 해당 없음	
사업시행주체	○ 정부직접수행	
성과지표	① 농림축산검역검사 정책 채택률(%)=[ $\sum(\text{법/시행규칙/시행령/고시/훈령/예규/지침}$ 제개정 반영건수) $\times$ 0.6 + $\sum(\text{진단법/검사법/시험법/분석법/평가법}$ 표준화 채택건수) $\times$ 0.4] / [ $\sum(\text{법/시행규칙/시행령/고시/훈령/예규/지침}$ 제개정 제안건수) $\times$ 0.6 + $\sum(\text{진단법/검사법/시험법/분석법/평가법}$ 표준화 제안건수) $\times$ 0.4] $\times$ 100% ② 국가 재난형 질병의 관리역량 기술자립도(%)=[ $\sum(\text{해당연도 확보 요소기술}$ 건수) / [ $\sum(\text{백신 국산화를 위해 확보해야하는 요소기술}$ 건수4)] $\times$ 100% ③ 특허등록지수 (값)=[개별 국내 및 미국 등록특허의 SAMRT 지수의 합] / [NTIS에 등록·검증된 당해연도 등록특허 건수의 합] ④ OIE표준실험실 품질보증인증증률(%)=[ $\sum(\text{OIE 표준실험실의 연구·진단 품질 보증 인증 항목 수})$ / [ $\sum(\text{OIE 표준실험실의 연구·진단 품질 보증 평가 항목 수})$ ] $\times$ 100% ⑤ 논문지수(SCI) (값) = [ $\sum(\text{개별 논문의 표준화된 순위보정 영향력 지수})$ ] / [전체 논문 수]	

### □ 연차별 투자·용자계획

(단위 : 억 원)

구 분		08년	09년	10년	11년	12년	13년	14년	15년	16년	17년	18년	19년	20년	21년	합 계
한·미 FTA대책 (‘08~‘17)	소계	-	-	-	216	245	226	213	199	210	209	215	225	316	340	2,614
	보조	-	-	-	216	245	226	213	199	210	209	215	225	316	340	2,614
	용자	-	-	-	-	-	-	-	-	-	-	-	-	-	-	-

주) '19년까지는 수정예산(추경 등), '20년은 당초예산(국회확정), '21년은 정부안



## 30. 농생명산업기술개발

### □ 사업개요

구 분	내 용	비 고
사업목적	○ 농생명 자원(동물, 식물, 곤충 등)을 활용한 고부가가치 제품 개발 및 동·식물 질병에 대한 체계적인 대응 기술개발을 통해 안정적인 생산 기반을 구축하고 농업의 부가가치 향상에 기여	
사업기간	○ '94년 ~ '20년(일몰)	
지원내용 (하드/소프트)	○ 농생명자원 활용 식의약 및 기능성 소재 발굴, 생명자원 고부가가치화 연구, 농생명 자원 확보 및 환경변화 대응 기술, 동·식물 질병대응 기술	소프트웨어
지원대상 및 자격	○ 농산업체, 대학, 출연연, 기업 등	
지원조건	○ 출연100%(대기업 50%, 중소기업 25% 매칭)	
재원분류	○ 농어촌구조개선특별회계(농어촌특별세사업계정)	
지원한도	○ 해당 없음	
사업시행주체	○ 농림축산식품부(농림식품기술기획평가원)	
성과지표	○ 실용화성과 : 특허청에 등록된 특허의 SMART값 ○ 산업화성과 : 정액기술료 총액 ○ 과학적성과 : 논문의 mrnIF ○ 산업기반구축 성과 : 사업화를 통해 발생된 매출액	

### □ 연차별 투자·용자계획

(단위 : 억 원)

구 분		08년	09년	10년	11년	12년	13년	14년	15년	16년	17년	18년	19년	20년	21년	합 계
한·미 FTA대책 (‘08~‘17)	소계	735	885	913	522	523	443	467	475	458	372	343	239	152	40	6,567
	보조	735	885	913	522	523	443	467	475	458	372	343	239	152	40	6,567
	용자	-	-	-	-	-	-	-	-	-	-	-	-	-	-	-

주) '19년까지는 수정예산(추경 등), '20년은 당초예산(국회확정), '21년은 정부안

## 31. 가축질병대응기술개발

### □ 사업개요

구 분	내 용	비 고
사업목적	○ 구제역, 조류인플루엔자 등 국가 재난형 가축질병에 효과적으로 대응하기 위해 예방, 검역, 진단, 방역, 확산방지 및 사후관리 등 전주기적 기술개발 및 동물용의약품 개발 지원	
사업기간	○ '12년 ~ '21년(일몰)	
지원내용 (하드/소프트)	○ AI·구제역 관련 진단기법, 예방용 시설, 방역장비, 안전관리 시스템, 매뉴얼, 살처분 및 폐가축 사후처리기술, 백신 및 치료제 등 개발	소프트웨어
지원대상 및 자격	○ 농산업체, 대학, 출연연, 기업 등	
지원조건	○ 출연100%(대기업 50%, 중소기업 25% 매칭)	
채원분류	○ 농어촌구조개선특별회계(농어촌특별세사업계정)	
지원한도	○ 해당 없음	
사업시행주체	○ 농림축산식품부(농림식품기술기획평가원)	
성과지표	○ 실용화성과 : 특허청에 등록된 특허의 SMART값 ○ 산업화성과 : 정액기술료 총액 ○ 과학적성과 : 논문의 mrnIF ○ 산업기반구축 성과 : 사업화를 통해 발생된 매출액	

### □ 연차별 투자·용자계획

(단위 : 억 원)

구 분		08년	09년	10년	11년	12년	13년	14년	15년	16년	17년	18년	19년	20년	21년	합 계
한·미 FTA대책 (‘08~‘17)	소계	-	-	-	-	40	40	37	58	76	77	133	136	154	175	926
	보조	-	-	-	-	40	40	37	58	76	77	133	136	154	175	926
	용자	-	-	-	-	-	-	-	-	-	-	-	-	-	-	-

주) '19년까지는 수정예산(추경 등), '20년은 당초예산(국회확정), '21년은 정부안

## 32. 인삼신품종 및 대량증식기술개발보급

### □ 사업개요

구 분	내 용	비 고
사업목적	○ 기후변화대응 재해저항성 인삼 우량 신품종 개발 ○ 신품종 조기 보급을 위한 보급체계 확립 및 보급면적 확대	
사업기간	○ '07년 ~ 계속	
지원내용 (하드/소프트)	○ 인삼 고품질·안정생산을 위한 우량 신품종 개발 및 보급 확대를 위한 시험연구 지원	소프트웨어
지원대상 및 자격	○ 농촌진흥청 연구원	
지원조건	○ 국비 100%	
채원분류	○ 원예특작시험연구(농촌진흥청 시험연구비)	
지원한도	○ 해당 없음	
사업시행주체	○ 농촌진흥청장	
성과지표	○ 인삼 품종 보급률 - ('14) 11.6% → ('17) 15% → ('20) 20%	

### □ 연차별 투자·융자계획

(단위 : 억 원)

구 분		08년	09년	10년	11년	12년	13년	14년	15년	16년	17년	18년	19년	20년	21년	합 계
한·미 FTA대책 (‘08~17)	소계	-	-	-	-	-	-	-	5	5	6	5	5	6	6	38
	보조	-	-	-	-	-	-	-	5	5	6	5	5	6	6	38
	융자	-	-	-	-	-	-	-	-	-	-	-	-	-	-	-

주) '19년까지는 수정예산(추경 등), '20년은 당초예산(국회확정), '21년은 정부안

### 33. 단기소득임산물소득기반정비 및 유통구조개선

#### □ 사업개요

구 분	내 용	비 고
사업목적	○ 밤 재배지 감축을 통한 구조조정 지속추진 및 고소득 산림작물 생산단지조성 지속 지원 ○ 임산물산지종합유통센터 및 임산물 저장·건조시설 지원	
사업기간	○ '92년 ~ 계속	
지원내용 (하드/소프트)	○ 밤대체작목조성, 산림작물생산단지조성, 임산물 산지유통종합유통센터 시설지원, 임산물 저장·건조시설 지원	하드웨어
지원대상 및 자격	○ 임업인 또는 전문임업인, 법인경영체, 목재수출업체, 산림조합 또는 임산물 생산자 단체	
지원조건	○ 국고보조 20~50%, 지방비 20%, 용자 20%, 자부담 30~40%	
재원분류	○ 농특회계	
지원한도	○ 해당 없음	
사업시행주체	○ 지방자치단체	
성과지표	○ 해당 없음	

#### □ 연차별 투자·용자계획

(단위 : 억 원)

구 분		08년	09년	10년	11년	12년	13년	14년	15년	16년	17년	18년	19년	20년	21년	합 계
한·미 FTA대책 (‘08~‘17)	소계	-	-	-	-	-	-	-	199	212	212	212	241	221	221	1,518
	보조	-	-	-	-	-	-	-	199	212	212	212	241	221	221	1,518
	용자	-	-	-	-	-	-	-	-	-	-	-	-	-	-	-

주) '19년까지는 수정예산(추경 등), '20년은 당초예산(국회확정), '21년은 정부안

### 34. 원예시설현대화(시설원예품질개선)

#### □ 사업개요

구 분	내 용	비 고
사업목적	○ FTA 등 개방화에 대응하여 원예전문단지 및 일반원예시설의 노후화 된 시설의 현대화를 지원하여 원예작물의 품질개선 및 안정적 수출기반 구축	
사업기간	○ '09년 ~ '17년 - 사업명 변경: 시설원예품질개선('09~'13) → 원예시설현대화('14~현재)	
지원내용 (하드/소프트)	○ 온실·공정육묘장 시설 현대화, 수출전문 스마트팜 온실 신축, 스마트팜 시설보급, 고추비가림재배시설, 특용작물시설현대화	하드웨어
지원대상 및 자격	○ 농업인, 농업법인, 생산자단체	
지원조건	○ 국고보조 20%, 융자 30, 지방비 30, 자부담 20 - 건설탕: 민간보조 100%	
재원분류	○ 자유무역협정이행지원기금(FTA기금)	
지원한도	○ 제한 없음	
사업시행주체	○ 지자체(시장·군수·자치구청장)	
성과지표	○ 원예전문생산단지 수출 증가율(%) - 사업 지원 단지 수출 증가율 - 미지원 단지 수출 증가율	

#### □ 연차별 투자·융자계획

(단위 : 억 원)

구 분		08년	09년	10년	11년	12년	13년	14년	15년	16년	17년	18년	19년	20년	21년	합 계
한·미 FTA대책 (‘08~‘17)	소계	522	522	489	326	1,048	962	864	882	950	874	615	590	311	260	9,215
	보조	149	149	124	116	419	398	479	491	513	514	400	368	211	181	4,512
	융자	373	373	365	210	629	564	385	391	437	360	215	221	100	79	4,702

주) '19년까지는 수정예산(추경 등), '20년은 당초예산(국회확정), '21년은 정부안

## 35. 첨단온실신축지원(이차보전)

### □ 사업개요

구 분	내 용	비 고
사업목적	○ 첨단온실 신축 및 개축에 대한 전략적 지원을 바탕으로 고부가가치 농산물 수출 및 물가안정을 위한 공급기반 구축	
사업기간	○ '13년 ~ 계속	
지원내용 (하드/소프트)	○ 철골온실 및 자동화 비닐온실 신·개축 ○ 온실 단순 개보수	하드웨어
지원대상 및 자격	○ 농업인, 농업법인, 생산자단체	
지원조건	○ 용자 100%	
재원분류	○ 농특회계(농협자금)	
지원한도	○ 철골온실(0.5~5.0ha), 자동화비닐온실(0.2~2.0ha)	
사업시행주체	○ 지자체(시장·군수·자치구청장)	
성과지표	○ 사업대상자 전년대비 수출 증가율(%)	

\* '18년부터 첨단온실(이차보전) 사업은 농업종합자금에 통합

### □ 연차별 투자·용자계획

(단위 : 억 원)

구 분		08년	09년	10년	11년	12년	13년	14년	15년	16년	17년	18년	19년	20년	21년	합 계
한·미 FTA대책 (‘08~‘17)	소계	-	-	-	-	-	700	1,200	1,000	1,000	1,000	-	106	126	103	5,235
	보조	-	-	-	-	-	-	-	-	-	-	-	56	83	71	210
	용자	-	-	-	-	-	700	1,200	1,000	1,000	1,000	-	50	43	32	5,025

주) '19년까지는 수정예산(추경 등), '20년은 당초예산(국회확정), '21년은 정부안

## 36. 한식진흥 및 음식관광활성화

### □ 사업개요

구 분	내 용	비 고
사업목적	○ 한식을 세계인이 즐길 수 있는 음식으로 보급하여 농식품 수출확대 및 국가 이미지 제고	
사업기간	○ '09년 ~ 계속 - 사업명 변경 : 한식세계화('09~'14) → 한식진흥 및 음식관광 활성화('15~현재)	
지원내용 (하드/소프트)	○ 한식세계화를 위한 국내 기반구축, 음식관광 활성화, 한식 전문인력 양성, 한식 해외 확산 등 지원	소프트웨어
지원대상 및 자격	○ 한식 관련 단체 및 연구소, 한식 교육기관 및 학생, 해외 한식강좌 개설 요리학교, 해외 호텔셰프, 해외 한식당 및 협의체, 해외진출 외식업체, 한식 홍보업체 등	
지원조건	○ 민간경상보조(국고보조 100%)	
재원분류	○ 농산물가격안정기금(농안기금)	
지원한도	○ 해당 없음	
사업시행주체	○ 한식재단	
성과지표	○ 해외진출 한식당 점포수 - '17년 목표 : 870개소	

### □ 연차별 투자·음자계획

(단위 : 억 원)

구 분		08년	09년	10년	11년	12년	13년	14년	15년	16년	17년	18년	19년	20년	21년	합 계
한·미 FTA대책 ( '08~'17)	소계	30	100	241	312	219	192	126	110	107	105	121	99	134	146	2,042
	보조	30	100	241	312	219	192	126	110	107	105	121	99	134	146	2,042
	음자	-	-	-	-	-	-	-	-	-	-	-	-	-	-	-

주) '19년까지는 수정예산(추경 등), '20년은 당초예산(국회확정), '21년은 정부안





**<별 첨 III>**

**한·EU FTA 대책 관련 세부사업별  
투자·용자계획 ('11~'21)**



## ☉ 목 차 ☉

1. 가공원료유지원 .....	151
2. 가축개량지원 .....	152
3. 가축분뇨처리지원 .....	153
4. 가축위생방역본부 .....	154
5. 사료산업종합지원 .....	155
6. 송아지생산안정사업 .....	156
7. 시도가축방역 .....	157
8. 원유수급안정(학교급식+원유수급조절) .....	158
9. 조사료생산기반확충 .....	159
10. 축사시설현대화 .....	160
11. 축산경영종합자금 .....	161
12. 도축가공업체지원 .....	162
13. 축산물이력제 .....	163
14. 축산자조금 .....	164
15. 친환경축산직불 .....	165



# 1. 가공원료유지원

## □ 사업개요

구 분	내 용	비 고
사업목적	○ 계절적 수급편차에 의한 잉여원유에 대해 FTA에 따른 수입유제품과 경쟁할 수 있도록 우유생산비와 국제경쟁가격과의 차액 지원	
사업기간	○ '11 ~ '24년 - '11년 한·EU FTA 대책사업으로 시작하였으며, 16년부터 한·뉴 FTA 대책으로 전·탈지분유 수입에 따른 추가 지원	
지원내용 (하드/소프트)	○ FTA 이행에 따른 전·탈지분유 수입증가로 TRQ 평균 1,700톤에 해당하는 가공원료유 지원 확대 - 1,700톤(전·탈지분유TRQ평균)*241원/kg*10 = 40억원	소프트웨어
지원대상 및 자격	○ 유가공업체, 낙농가	
지원조건	○ 민간경상보조(국고보조 100%)	
재원분류	○ 축산발전기금	
지원한도	○ 해당 없음	
사업시행주체	○ 낙농진흥회	
성과지표	○ 가공원료유 국산원유 사용률(%) - (가공유제품 원유사용량 ÷ 원유생산량)*100	

## □ 연차별 투자·용자계획

(단위 : 억 원)

구 분		11년	12년	13년	14년	15년	16년	17년	18년	19년	20년	21년	합 계
한·EU FTA대책 ('11~'20)	소계	100	72	100	122	140	170	170	170	170	186	186	1,586
	보조	100	72	100	122	140	170	170	170	170	186	186	1,586
	용자	-	-	-	-	-	-	-	-	-	-	-	-

주) '19년까지는 수정예산(추경 등), '20년은 당초예산(국회확정), '21년은 정부안.

## 2. 가축개량지원

### □ 사업개요

구 분	내 용	비 고
사업목적	<ul style="list-style-type: none"> <li>○ 가축의 혈통등록, 능력검정, 유전평가, 계획교배의 연쇄적 반복과정을 거쳐 유전적으로 우수한 경제형질을 지닌 개체를 선발하여 그 개체의 능력을 널리 보급</li> <li>○ FTA 등 변화하는 대외여건에 대응하기 위해 가축 생산성 향상을 통한 농가소득 증대 및 경쟁력 강화</li> </ul>	
사업기간	○ '83 ~ 계속	
지원내용 (하드/소프트)	<ul style="list-style-type: none"> <li>○ 한우·젖소 당대·후대검정을 통한 보증씨수소 선발 및 정액공급</li> <li>○ 한우·젖소 암소검정 및 선형심사, 돼지 농장검정을 통해 우수개체 선발 및 저능력 가축 도태 지원</li> <li>○ 국가단위유전평가체계 구축을 위해 우수유전자원 선발·도입 및 참여 종돈장 유전자 공유를 통해 종돈장간 개량네트워크구축 지원</li> <li>○ 국내 종계의 개량과 도입종계의 능력을 검정하는 검정소 신축 지원</li> <li>○ 혈통등록, 선형심사 등을 통해 근친교배로 인한 생산성 저하 방지</li> <li>○ 신품종 별 보급용 별통을 지원하여 산업 안정화 유도 및 농가소득 증대</li> <li>○ 농가에 유전적으로 능력이 우수한 암소(암송아지) 보급을 위한 지역 단위로 한우 우량암소개량군 조성</li> </ul>	하드웨어/ 소프트웨어
지원대상 및 자격	○ 농가, 도 가축개량기관(축산관련연구기관), 지역축협(생축장), 낙협(검정소), 가축개량기관(종축개량협회, 농협 가축개량사업소, 양계협회)	
지원조건	○ 보조(민간보조 정액지원, 지자체보조 50~100%), 융자(2%)	
재원분류	○ 축산발전기금	
지원한도	○ 당해 연도 가축개량사업 보조금지출계획서와 보조금 교부조건에 의함	
사업시행주체	○ 농협중앙회 가축개량원, 종축개량협회, 양계협회, 지역축협(생축장), 시·도	
성과지표	<ul style="list-style-type: none"> <li>○ 한우 1등급 출현율(%) * (1등급 이상 한우 두수/한우등급 판정두수) ×100</li> <li>○ 젖소산유량 (kg/두/년) * 검정참여농가의 검정우 1산차 연간 두당 산유량</li> <li>○ 돼지 산자수(두) * 농장검정에 참여하는 종돈 요크셔 모돈의 생존산자수 평균</li> </ul>	-

### □ 연차별 투자·융자계획

(단위 : 억 원)

구 분		11년	12년	13년	14년	15년	16년	17년	18년	19년	20년	21년	합 계
한·EU FTA대책 ('11~20)	소계	344	327	408	397	477	641	524	537	524	494	472	5,145
	보조	344	327	408	397	477	491	434	447	464	464	472	4,725
	융자	-	-	-	-	-	150	90	90	60	30	-	420

주) '19년까지는 수정예산(추경 등), '20년은 당초예산(국회확정), '21년은 정부안.

### 3. 가축분뇨처리지원

#### □ 사업개요

구 분	내 용	비 고
사업목적	○ 자연순환농업을 활성화하고, 직정처리를 통한 수질 등 환경오염 방지	
사업기간	○ '91년 ~ 계속	
지원내용 (하드/소프트)	○ 개별시설(퇴·액비화 시설), 공동자원화시설, 정착촌 구조 개선, 액비 저장조시설, 액비유통센터(수거·운반·살포에 필요한 장비구입비 지원), 액비살포비, 장비구입비용지원(액비 성분분석기, 부속도 판정기), 친환경 퇴비시설현대화	하드웨어
지원대상 및 자격	○ 축산농가, 지역 농·축협, 한국농어촌공사, 지자체, 전문유통업체 등	
지원조건	○ 보조(20~100%), 용자(20~60), 지방비(20~50), 자부담(20~30) * 용자 : 연 2%, 3년거치 7년 균분상환, 3년거치 3년 균분상환	세부사업별 차등
재원분류	○ 축산발전기금(축발기금)	
지원한도	-	
사업시행주체	○ 시·도지사(시장·군수·구청장)	
성과지표	○ 깨끗한 축산농장 농장 조성(호) - 깨끗한 축산농장 지정 개소수	

주) '16년부터 기존 FTA 대책사업인 '가축분뇨처리시설'(한·미 및 연영방) 및 '자연순환농업활성화'(한·미) 사업을 '가축분뇨처리지원'이라는 세부사업 안의 내역사업으로 편입시킴

#### □ 연차별 투자·용자계획

(단위 : 억 원)

구 분		11년	12년	13년	14년	15년	16년	17년	18년	19년	20년	21년	합 계
한·EU FTA대책 ('11~20)	소계	801	708	870	976	815	1,143	1,096	926	897	1,013	1,013	10,258
	보조	505	422	466	454	395	461	432	369	426	492	494	4,916
	용자	276	271	387	515	414	676	658	557	471	521	609	5,355
	광특	20	15	17	7	6	6	6	-	-	-	-	77

주) '19년까지는 수정예산(추경 등), '20년은 당초예산(국회확정), '21년은 정부안.

## 4. 가축위생방역본부

### □ 사업개요

구 분	내 용	비 고
사업목적	○ 민간방역기능 활성화를 통하여 민관 공동방역체계를 확립, 체계적이고 강도 높은 방역활동 추진 및 선진국형 가축방역체계로 전환	
사업기간	○ '11 ~ 계속	
지원내용 (하드/소프트)	○ 가축위생방역지원본부 인건비, 운영비, 자산취득비 및 예찰전담요원 운영 지원	소프트웨어
지원대상 및 자격	○ 축산농가	
지원조건	○ 민간경상보조(국고보조 100%), 민간자본보조(국고보조 100%) ○ 지자체경상보조(국고보조 60%)	
재원분류	○ 축산발전기금(축발기금)	
지원한도	○ 해당 없음	
사업시행주체	○ 가축위생방역지원본부	
성과지표	○ 구제역 항체형성률(소) - (항체양성두수 / 검사두수) × 100	

### □ 연차별 투자·융자계획

(단위 : 억 원)

구 분		11년	12년	13년	14년	15년	16년	17년	18년	19년	20년	21년	합 계
한·EU FTA대책 ('11~20)	소계	223	198	208	213	260	249	270	288	304	590	607	3,410
	보조	223	198	208	213	260	249	270	288	304	590	607	3,410
	융자	-	-	-	-	-	-	-	-	-	-	-	-

주) '19년까지는 수정예산(추경 등), '20년은 당초예산(국회확정), '21년은 정부안.



## 5. 사료산업종합지원

### □ 사업개요

구 분	내 용	비 고
사업목적	<ul style="list-style-type: none"> <li>○ 국제 곡물 가격 및 환율 변동 등 여건변화에 따른 사료제조업체의 안정적인 원료구매 기반 마련과 OEM 사료제조를 통한 사료수급 및 가격안정에 기여</li> <li>○ BSE 등 가축질병 예방 및 수출확대를 위한 사료제조라인 분리 등 개보수비 지원으로 사료의 품질 및 안전성 향상 도모</li> </ul>	
사업기간	○ '93 ~ 계속	
지원내용 (하드/소프트)	○ 사료원료 구매 자금 및 시설개보수자금 지원	소프트웨어
지원대상 및 자격	<ul style="list-style-type: none"> <li>○ 사료관리법 제8종에 따른 단미·보조 및 배합사료 제조업 등록업체</li> <li>○ 농가 및 회원조합에 OEM 사료를 발주하여 공급하는 생산자단체 등</li> </ul>	
지원조건	<ul style="list-style-type: none"> <li>○ 사료원료구매자금 : 융자 80%, 2년거치 일시상환, 연 3%(생산자단체 2.5%)</li> <li>○ 사료제조시설자금 : 융자 70%, 3년거치 7년상환, 연 3%(생산자단체 2.0%)</li> </ul>	
재원분류	○ 축산발전기금(축발기금)	
지원한도	○ 사업신청자별 사업계획 검토 후 예산 범위 내 지급	
사업시행주체	○ 농림축산식품부, 시·도지사, 사료관련 단체 등	
성과지표	<ul style="list-style-type: none"> <li>○ 사료가격 안정(원/kg 이내 변동)</li> <li>- 월별 최고가격 - 최저가격</li> </ul>	

### □ 연차별 투자·융자계획

(단위 : 억 원)

구 분		11년	12년	13년	14년	15년	16년	17년	18년	19년	20년	21년	합 계
한·EU FTA대책 ('11~'20)	소계	400	600	950	1,000	990	722	583	570	539	533	506	7,393
	보조	-	-	-	-	-	-	-	-	-	-	-	-
	융자	400	600	950	1,000	990	722	583	570	539	533	506	7,393

주) '19년까지는 수정예산(추경 등), '20년은 당초예산(국회확정), '21년은 정부안.

## 6. 송아지생산안정사업

### □ 사업개요

구 분	내 용	비 고
사업목적	○ 가축시장에서 거래되는 송아지의 평균 거래가격이 안정 기준가격보다 떨어질 경우 그 차액을 보전하여 번식농가의 송아지 재생산과 경영안정을 유도	
사업기간	○ '98년 ~ 계속	
지원내용 (하드/소프트)	○ 송아지 평균거래가격이 기준 가격보다 떨어질 경우 그 차액을 보전 ○ 송아지 생산안정 사업 관리수수료	소프트웨어
지원대상 및 자격	○ 송아지 생산안정 사업 가입 농가	
지원조건	○ 지자체경상보조(국고보조 100%)	
재원분류	○ 축산발전기금(축발기금)	
지원한도	○ 전년도말 기준 가입압소수(통계청 가축동향)를 기준으로 보전금을 차등 지급(0~40만원)	
사업시행주체	○ 농협경제지주, 시·도지사(시장·군수·구청장)	
성과지표	○ 가입률(%)(주지표), 가입두수(천두)(부지표) - 가입률: (계약압소수/연초 가입압소수) × 100	

### □ 연차별 투자·용자계획

(단위 : 억 원)

구 분		11년	12년	13년	14년	15년	16년	17년	18년	19년	20년	21년	합 계
한·EU FTA대책 ('11~'20)	소계	68	426	43	13	43	6	7	7	3	7	7	630
	보조	68	426	43	13	43	6	7	7	3	7	7	630
	용자	-	-	-	-	-	-	-	-	-	-	-	-

주) '19년까지는 수정예산(추경 등), '20년은 당초예산(국회확정), '21년은 정부안.

## 7. 시도가축방역

### □ 사업개요

구 분	내 용	비 고
사업목적	○ 가축전염병 예방·확산 방지로 축산농가의 경제적 손실예방 및 경쟁력 제고 ○ 안전하고 위생적인 축산물 공급기반 구축 및 공중위생 향상을 위해 가축질병 방역관리 강화	
사업기간	○ '11 ~ 계속	
지원내용 (하드/소프트)	○ 가축전염병 발생 예방 및 조기 근절을 위한 예방약, 검진·병성감정 및 방역장비 등 지원 추진 - 구제역·돼지열병·뉴캐슬병 등 백신 및 검진약품 구입, 위기대응 훈련(CPX), 방역차량무선인식장치 통신료 및 살처분가축 랜더링 처리시설 지원 등 - 공중방역 수의사 직무교육, 연수교육 실시 등	하드웨어/ 소프트웨어
지원대상 및 자격	○ 축산농가, 수의사 및 지자체	
지원조건	○ 민간경상보조(국고보조 50~100%) ○ 지자체경상보조(국고보조 50~70%) ○ 지자체자본보조(국고보조 50%)	
재원분류	○ 농특회계	
지원한도	○ 해당 없음	
사업시행주체	○ 시·도지사(시장·군수·구청장), 대한수의사회	
성과지표	○ 주요 가축전염병발생율(%) - (14종 주요 가축전염병 발생건수의 합 / 사육농가수) × 100	

### □ 연차별 투자·융자계획

(단위 : 억 원)

구 분		11년	12년	13년	14년	15년	16년	17년	18년	19년	20년	21년	합 계
한·EU FTA대책 (’11~20)	소계	1,575	803	783	1,020	899	991	1,007	1,488	1,165	873	922	11,526
	보조	1,575	803	783	1,020	899	991	1,007	1,488	1,165	873	922	11,526
	융자	-	-	-	-	-	-	-	-	-	-	-	-

주) '19년까지는 수정예산(추경 등), '20년은 당초예산(국회확정), '21년은 정부안.

## 8. 원유수급안정(학교급식+원유수급조절)

### □ 사업개요

구 분	내 용	비 고
사업목적	<ul style="list-style-type: none"> <li>○ 학교우유급식을 통해 성장기 학생들에게 필수 영양을 공급하여 체력 증진 도모 등</li> <li>○ 원유 수급안정 및 국내 낙농생산기반 유지</li> </ul>	
사업기간	○ '81년 ~ 계속	
지원내용 (하드/소프트)	<ul style="list-style-type: none"> <li>○ 저소득층 등 가정의 학생에게 우유급식비 지원</li> <li>○ 계약물량을 초과한 잉여원유 처리에 소요되는 차액 보전</li> </ul>	소프트웨어
지원대상 및 자격	<ul style="list-style-type: none"> <li>○ 원유수급조절: 낙농진흥회 소속농가</li> <li>○ 학교급식: 저소득층 학생 등</li> </ul>	
지원조건	○ 지자체경상보조(국고보조 100%)	
재원분류	○ 축산발전기금(축발기금)	
지원한도	○ 해당 없음	
사업시행주체	○ 시·도지사(시장·군수·구청장)	
성과지표	<ul style="list-style-type: none"> <li>○ 낙농진흥회 원유잉여율(%) - (원유잉여량/원유생산량)×100</li> <li>○ 학교우유급식율(%) - (급식학생수/전체학생수)×100</li> </ul>	

### □ 연차별 투자·융자계획

(단위 : 억 원)

구 분		11년	12년	13년	14년	15년	16년	17년	18년	19년	20년	21년	합 계
한·EU FTA대책 ('11~'21)	소계	305	333	416	482	485	585	520	520	520	523	604	5,293
	보조	305	333	416	482	485	585	520	520	520	523	604	5,293
	융자	-	-	-	-	-	-	-	-	-	-	-	-

주) '19년까지는 수정예산(추경 등), '20년은 당초예산(국회확정), '21년은 정부안.

## 9. 조사료생산기반확충

### □ 사업개요

구 분	내 용	비 고
사업목적	○ 국내 조사료 생산·이용을 활성화하여 생산비 절감 등 축산업 경쟁력 강화	
사업기간	○ '87 ~ 계속	
지원내용 (하드/소프트)	○ 조사료 사일리지 제조·운송비, 장거리유통비, 기계장비, 벧집 및 부존 자원 활용지원, 초지조성 및 기반시설지원, 조사료용 종자구입비 지원, 조사료 유통센터 운영, 조사료 가공시설 및 운영자금 지원, 생산·품질 관리개선 지원 등	소프트웨어
지원대상 및 자격	○ 국내산 조사료를 생산·제조·이용하는 농가경영체, 생산자단체, 섬유질 가공공장(TMR, TMF) ○ 축산업 등록농가, 한우회, 낙우회, 등 협업체, 영농조합법인, 농업회사 및 지역 농·축협	
지원조건	○ 사일리지제조운송비	지자체 / 국고 30%, 지방비 60%, 자담 10%
	○ 종자·벧집처리	지자체 / 국고30%, 자담70%
	○ 산지생태축산농장 조성	(초지조성)지자체 / 국고50%, 용자50%
		(산지축산·조사료컨설팅)지자체 / 국고40%, 지방비30%, 자담 30%
	○ 기계·장비	(초지기반시설)지자체 / 용자80%, 자담20%
		* 연리 2%, 3년거치 7년상환
	○ 가공·유통 및 품질관리	(농가)지자체 / 자담 20%, 용자80%
		(경영체)지자체 / 국고10%, 지방비30%, 자담30%, 용자30%
	○ 조사료전문단지	(가공·유통시설)지자체 / 국고30%, 지방비30%, 자담40%
		(분석비용·장비)지자체 / 국고50%, 지방비50%
○ 조사료품질관리	(사일리지) 지자체 / 국고50, 지방비40%, 자담10%	
	(종자구입비) 지자체 / 국고40, 자담60%	
○ 조사료교육·홍보	(기계·장비) 지자체 / 국고20%, 지방비 30%, 자담20%, 용자30%	
○ 조사료유통비	(퇴·액비) 지자체 / 국고40%, 지방비60%	
○ 원료구매·운영자금	(입모중 파종) 지자체 / 국고30, 지방비30%, 자담40%	
○ 조사료품질평가	(품질평가) 지자체 / 국고50%, 지방비50%	
○ 조사료 교육·홍보	농협경제지주 / 국고100%	
○ 조사료유통비	농협경제지주 / 국고40%, 자담60%	
○ 원료구매·운영자금	지자체 / 용자100%	
	* 연리 2%, 2년거치 일시상환	
재원분류	○ 축산발전기금	
지원한도	○ 60천원/톤	
사업시행주체	○ 시·도, 시·군, 농협경제지주 등	
성과지표	○ 조사료 자급률(국내산 조사료 공급량 / 조사료총공급량) × 100	

### □ 연차별 투자·용자계획

(단위 : 억 원)

구 분		11년	12년	13년	14년	15년	16년	17년	18년	19년	20년	21년	합 계
한·EU FTA대책 ('11~20)	소계	1,065	1,240	1,540	1,577	1,363	1,190	1,025	968	874	837	802	12,481
	보조	717	914	1,067	1,101	943	807	806	804	766	767	768	9,460
	용자	348	326	473	476	420	383	218	164	108	69	34	3,019

주) '19년까지는 수정예산(추경 등), '20년은 당초예산(국회확정), '21년은 정부안.

## 10. 축사시설현대화

### □ 사업개요

구 분	내 용	비 고
사업목적	○ 한·미, 한·EU, 한·연영방 FTA 등 시장개방에 대응하여 축사시설 현대화를 통해 생산성 향상 및 축산농가 소득 증대를 도모	
사업기간	○ '09 ~ '24년	
지원내용 (하드/소프트)	○ 축사, 축사시설, 축산시설, 경관개선시설의 신축과 개보수, 해당 시설에 대한 신규 구비 및 교체 지원	하드웨어
지원대상 및 자격	○ '14.12.31일 이전부터 축산업 등록·허가되어 가축을 사육 중인 축산농가 및 법인	
지원조건	○ 준전업농~전업농: 융자 80%(가금은 보조 30%, 융자 50%), 자담 20% (금리 1% 가금은 2%, 5년 거치 10년 상환)	
재원분류	○ 자유무역협정이행지원기금(FTA기금)	
지원한도	○ 축종별 지원 상한액 지정	
사업시행주체	○ 시·도지사(시장·군수·구청장)	
성과지표	○ 각 축종별(한육우, 양돈 등) 생산성 측정 지표	

### □ 연차별 투자·융자계획

(단위 : 억 원)

구 분		11년	12년	13년	14년	15년	16년	17년	18년	19년	20년	21년	합 계
한·EU FTA대책 ('11~'20)	소계	1,633	2,760	2,200	1,692	1,544	1,401	1,549	2,072	2,191	2,372	1,943	21,357
	보조	610	1,033	823	632	580	384	280	490	520	724	559	6,635
	융자	1,023	1,727	1,377	1,060	964	1,017	1,269	1,582	1,671	1,649	1,385	14,724

주) '19년까지는 수정예산(추경 등), '20년은 당초예산(국회확정), '21년은 정부안.

## 11. 축산경영종합자금

### □ 사업개요

구 분	내 용	비 고
사업목적	<ul style="list-style-type: none"> <li>○ 브랜드 축산물의 생산·유통을 통한 시장차별화 및 국내산 축산물의 경쟁력 제고</li> <li>○ 전문 경영체 중심의 생산·가공·유통의 일관경영으로 품질향상 등 안정적인 축산경영 도모</li> <li>○ FTA 확대 등 개방화에 대응, 한우농가 조직체(한우사업단)의 생산성 향상을 통해 국제 경쟁력 제고</li> </ul>	
사업기간	<ul style="list-style-type: none"> <li>○ '91년 ~ 계속</li> <li>* 사업명 변경 : 브랜드경영체종합지원('91~'11년) → 축산경영종합자금('12)</li> </ul>	
지원내용 (하드/소프트)	<ul style="list-style-type: none"> <li>○ 우수 브랜드 경영체 운영자금 지원</li> <li>○ 계열화사업자 가공·유통시설 및 사육비 지원</li> <li>○ 브랜드 판매시설비 지원</li> <li>○ 한우사업단의 사료 공동구매, 사양관리 기술 교육·지원, 농가 컨설팅 등을 위한 자금 지원</li> </ul>	소프트웨어
지원대상 및 자격	○ 생산지원자금, 브랜드운영자금, 브랜드판매시설자금, 계열화사업자 시설 및 운영자금(인센티브자금 포함)	
지원조건	○ 융자 100%	
재원분류	○ '11 ~ '13년 : 축발기금, '14년부터 농특회계(농협자금)	
지원한도	-	
사업시행주체	○ 시·도지사, 농협중앙회	
성과지표	<ul style="list-style-type: none"> <li>○ 브랜드별(한우, 돼지브랜드) 연간 출하물량(평균두수)</li> <li>○ 가축계열화 비율</li> <li>- 육계 : ('12) 93.5 → ('13) 92.7 → ('14) 91.2</li> <li>- 오리 : ('12) 89.8 → ('13) 94.2 → ('14) 93.5</li> </ul>	

### □ 연차별 투자·융자계획

(단위 : 억 원)

구 분		11년	12년	13년	14년	15년	16년	17년	18년	19년	20년	21년	합 계
한·EU FTA대책 ('11~'20)	소계	1,226	1,396	1,356	1,356	1,416	1,416	1,416	1,416	991	929	929	13,847
	보조	-	-	-	-	-	-	-	-	-	-	-	-
	융자	1,226	1,396	1,356	1,356	1,416	1,416	1,416	1,416	991	929	929	13,847

주) '19년까지는 수정예산(추경 등), '20년은 당초예산(국회확정), '21년은 정부안.

## 12. 도축가공업체지원

### □ 사업개요

구 분	내 용	비 고
사업목적	○ 위생·안전성 제고를 위한 도축시설 현대화 지원(도축시설 냉각 시스템 등)	
사업기간	○ '11년 ~ 계속	
지원내용 (하드/소프트)	○ 시설자금: 도축가공시설, 계란집하장 및 등급시설, 유제품 개발 생산시설 등 ○ 운영자금: 원료구매자금, HACCP 운용비용 등	소프트웨어
지원대상 및 자격	○ 도축장, 가공장(식육포장처리업 등), 양계, 유업체(유가공조합 포함)	
지원조건	○ 시설자금: 융자 70%, 자부담 30% ○ 운영자금: 융자 100%	
재원분류	○ 농특회계(농협자금)	
지원한도	○ 사업계획 검토 후 지원액 결정	
사업시행주체	○ 시·도지사(시장·군수·구청장)	
성과지표	○ 거점도축장 도축점유율(%)	

### □ 연차별 투자·용자계획

(단위 : 억 원)

구 분		11년	12년	13년	14년	15년	16년	17년	18년	19년	20년	21년	합 계
한·EU FTA대책 ('11~'20)	소계	1,500	1,500	1,500	1,500	1,700	1,700	1,700	1,700	1,190	1,190	1,190	16,370
	보조	-	-	-	-	-	-	-	-	-	-	-	-
	융자	1,500	1,500	1,500	1,500	1,700	1,700	1,700	1,700	1,190	1,190	1,190	16,370

주) '19년까지는 수정예산(추경 등), '20년은 당초예산(국회확정), '21년은 정부안.



## 13. 축산물이력제

### □ 사업개요

구 분	내 용	비 고
사업목적	○ 이력정보를 추적하여 방역 등의 효율성을 도모, 유통경로의 투명성 확보하고 소비자 신뢰 제고	
사업기간	○ '04년 ~ 계속	
지원내용 (하드/소프트)	○ 귀표부착비, 이력관리비 지원	소프트웨어
지원대상 및 자격	○ 국내 소, 돼지를 사육하는 모든 농가	
지원조건	○ 지자체 · 민간 경상보조(지자체 50%, 농협 · 축산물품질평가원 · 종축 개량협회 100%)	
재원분류	○ 축산발전기금(축발기금)	
지원한도	-	
사업시행주체	○ 시 · 도지사(시장 · 군수 · 구청장), 축산물품질평가원, 농협, 종축개량협회	
성과지표	○ 쇠고기 이력정보 조회건수(건)	

### □ 연차별 투자 · 용자계획

(단위 : 억 원)

구 분		11년	12년	13년	14년	15년	16년	17년	18년	19년	20년	21년	합 계
한·EU FTA대책 ('11~20)	소계	154	165	182	182	223	203	194	231	246	274	290	2,344
	보조	154	165	182	182	223	203	194	231	246	274	290	2,344
	용자	-	-	-	-	-	-	-	-	-	-	-	-

주) '19년까지는 수정예산(추경 등), '20년은 당초예산(국회확정), '21년은 정부안.

## 14. 축산자조금

### □ 사업개요

구 분	내 용	비 고
사업목적	○ 생산자단체가 자율적으로 축산물의 판로 확대, 소비촉진, 수급조절 및 가격안정을 도모하고, 농가 교육 및 컨설팅을 통한 축산업의 안정적인 발전에 기여	
사업기간	○ '92년 ~계속	
지원내용 (하드/소프트)	○ 축산물 소비촉진 홍보, 교육, 정보제공 ○ 축산물의 자율적 수급안정, 유통구조 개선 및 수출 활성화 ○ 축산물 소비촉진, 품질 및 생산성 향상, 안전성 제고 등을 위한 조사와 연구	소프트웨어
지원대상 및 자격	○ 자조금을 조성한 축산단체 또는 자조금관리위원회	
지원조건	○ 민간경상보조(국고보조 100%)	
재원분류	○ 축산발전기금	
지원한도	○ 농가거출금의 100% 범위 이내	
사업시행주체	○ 축산단체 또는 자조금관리위원회	
성과지표	○ 주요 품목 자조금의 만족도	

### □ 연차별 투자·용자계획

(단위 : 억 원)

구 분		11년	12년	13년	14년	15년	16년	17년	18년	19년	20년	21년	합 계
한-EU FTA대책 ('11~'20)	소계	248	214	214	193	230	250	260	260	224	251	243	2,587
	보조	248	214	214	193	230	250	260	260	224	251	243	2,587
	용자	-	-	-	-	-	-	-	-	-	-	-	-

주) '19년까지는 수정예산(추경 등), '20년은 당초예산(국회확정), '21년은 정부안.

## 15. 친환경축산직불

### □ 사업개요

구 분	내 용	비 고
사업목적	○ 친환경축산물 생산 농업인의 소득감소분 및 생산비 차이를 보전함으로써, 친환경축산업 확산을 도모하고 환경보전 등 공익적 기능 제고	
사업기간	○ '09년~계속	
지원내용 (하드/소프트)	○ 친환경축산업 실천 농업인의 초기 소득 감소분 및 생산비 차이에 대한 일부 지원금	소프트웨어
지원대상 및 자격	○ 신청일 현재 『축산물위생관리법』 제9조의 규정에 의한 HACCP 농장 인증을 받은 자 중에서 『친환경농어업 육성 및 유기식품 등의 관리·지원에 관한 법률』 제19조의 규정에 의한 친환경축산물 인증을 받은 농업인	
지원조건	○ 민간경상보조(국고보조 100%)	
재원분류	○ 농업농촌공익기능증진직불기금	
지원한도	○ 농가당 연간 지급한도액 : 3천만원	
사업시행주체	○ 국립농산물품질관리원	
성과지표	○ 해당없음	

### □ 연차별 투자·용자계획

(단위 : 억 원)

구 분		11년	12년	13년	14년	15년	16년	17년	18년	19년	20년	21년	합 계
한·EU FTA대책 ('11~20)	소계	30	70	102	173	180	178	172	172	157	16	16	1,266
	보조	30	70	102	173	180	178	172	172	157	16	16	1,266
	용자	-	-	-	-	-	-	-	-	-	-	-	-

주) '19년까지는 수정예산(추경 등), '20년은 당초예산(국회확정), '21년은 정부안.