

발 간 등 록 번 호

11-1541000-001163-01

농어촌서비스기준 이행실태
점검·평가 등 업무위탁용역

농어촌서비스기준 이행실태 점검·평가

Monitoring the Implementation of
Rural Services Standard

연구기관
한국농촌경제연구원

농림수산식품부

제 출 문

농림수산식품부 장관 귀하

본 보고서를 「농어촌서비스기준 이행실태 점검·평가 등 업무 위탁용역: 농어촌서비스기준 이행실태 점검·평가」의 최종보고서로 제출합니다.

2011년 12월

연구기관명: 한국농촌경제연구원
연구책임자: 김광선 부연구위원
공동연구원: 채종현 전문연구원
윤병석 연구원

요 약

1. 연구의 목적

농어촌 주민의 삶의 질 향상을 위한 정책 수단으로 정부는 2011년 1월 ‘농어촌서비스기준’ 제도를 본격적으로 시행하였다. 농어촌서비스기준은 ‘농어촌 주민들이 일상생활을 영위하는 데 요구되는 최소한의 공공서비스 항목과 수준’을 대통령령으로 정한 국가적 기준이다. 농어촌서비스기준은 8개 부문의 31개 기준 항목으로 구성되어 「농어업인 삶의 질 향상 및 농어촌 지역 개발촉진에 관한 특별법」(이하 「삶의 질 향상 특별법」)에 의해 농림수산식품부 장관 고시로 고시되었는데, 각 기준 항목은 ‘삶의 질 향상계획’의 계획주기와 맞물려 2014년까지 달성해야 할 목표이다.

농어촌서비스기준 제도가 농어촌 주민의 삶의 질 증진에 실질적으로 기여하기 위해서는 관계 중앙행정기관과 지자체의 기준 이행실태를 지속적으로 점검·평가하고 그 결과를 바탕으로 농어촌 공공서비스 공급 개선방안을 제시할 수 있어야 한다. 이를 위해 농어촌서비스기준의 이행실태를 다각적으로 점검·평가하고 동 기준 제도의 개선방안과 기준 이행 촉진방안을 발굴하여 제시하는 것이 바로 이 연구의 목적이다.

2. 연구의 내용과 방법

이 연구는 크게 네 부분으로 구성된다. 첫째, 농어촌서비스기준 제도의 도입 후 지금까지의 운영 현황을 살펴보았다. 먼저 농어촌서비스기준 제도 운영의 법적 근거가 되고 있는 「삶의 질 향상 특별법」의 관련 규정을 검토하였다. 동 법은 농어촌서비스기준을 ‘삶의 질 향상계획’에 포함하여 운영하도록 규정하고 있는 바, 농어촌서비스기준의 달성 목표가 삶의 질 향상 기본계획 및 시행계획

의 추진과제별 성과목표(지표)로 어느 정도 채택되고 있는지를 분석하였다.

둘째, 농어촌서비스기준 이행실태를 점검·평가하였다. 농어촌서비스기준의 이행실태 점검을 위해서는 각 기준 항목별로 2014년까지 달성해야 하는 목표치와 비교하여 현재의 달성수준을 분석하였다. 농어촌서비스기준 전체 항목의 이행실태 점검을 위해서는 모두 50개의 통계가 필요하다. 이 연구에서는 공표통계 외에도 관계 중앙행정기관의 협조와 지자체 행정조사를 통해 관련 통계를 구득하여 이행실태를 점검하였다.

이들 통계를 활용해 실시한 이행실태 점검 결과는 표준화점수(Z-score)를 활용하여 ‘농어촌서비스기준 이행지수’(이하 ‘이행지수’)로 전환하였다. 이 연구에서는 이행지수를 다시 부문별 이행지수, 종합 이행지수, 핵심 이행지수로 나누어 활용하여 지역별·부문별 농어촌서비스기준의 이행실태를 평가하고, 전문가 조사를 통해 도출한 핵심 농어촌서비스기준의 지역별 이행실태를 평가하였다.

셋째, 화천군과 장흥군 2곳의 농어촌서비스기준 이행실태에 대한 심층조사를 실시하였다. 두 지역의 농어촌서비스기준 이행실태를 점검하는 한편, 농어촌서비스기준의 이행을 위한 노력이 ‘삶의 질 향상 군 계획’과 주요 분야별 공공서비스 공급 사업예산에 어느 정도 반영되고 있는지 분석하였다. 또 각 지역의 2개 읍·면을 선정하여 농어촌 주민의 생활 현장에서 농어촌서비스기준 관련 공공서비스의 공급 실태를 심층조사를 통해 분석하였다. 다만 사례지역 심층조사 결과는 본 요약본에서 제외하였다.

넷째, 농어촌서비스기준 이행실태 점검·평가 결과를 바탕으로 동 기준제도의 개선 방안과 기준 이행 촉진을 위한 정책 방안을 제시하였다. 이를 위해 전문가 자문회의와 지자체 공무원 인터뷰 조사, 농어촌서비스기준 협의회 등을 추진하여 전문가들과 중앙행정기관 및 지자체 공무원들의 다양한 의견을 수렴하였다. 동 연구는 학술연구라기보다는 ‘삶의 질 향상위원회’ 사무국에서 위탁한 업무이기에 농어촌서비스기준 개선 방안과 이행 촉진을 위한 정책 방안을 영국의 「농어촌서비스기준 경과 보고서」(Rural Services Standard Progress Report)를 참고하여 작성·제시하였다.

3. 주요 연구 결과

□ 농어촌서비스기준 제도 운영 현황

「삶의 질 향상 특별법」은 삶의 질 향상 기본계획 수립 시 농어촌서비스기준에 관한 사항을 포함하며, 계획의 추진실적을 평가할 때에도 동 기준의 달성 정도를 평가하도록 규정하고 있다. 또 삶의 질 향상계획의 시행계획과 시·도계획 및 시·군·구계획의 수립과 시행 시에도 농어촌서비스기준 달성을 위해 노력하도록 규정하고 있다. 그러나 제2차 삶의 질 향상 기본계획에 담긴 133개 세부 추진과제의 내용과 성과목표, 2011년도 시행계획에 담긴 125개 세부 추진과제의 내용과 성과목표 등을 분석한 결과 농어촌서비스기준의 일부 항목만이 각 계획에 반영되어 있는 실정이다. 이는 시·도계획 및 시·군·구계획에서도 크게 다르지 않다.

□ 농어촌서비스기준 이행실태 점검 주요 결과

농어촌서비스기준의 이행실태를 농어촌 전체, 농어촌 시·군별, 도별(농어촌 시·군만 포함)로 점검한 결과를 제시하였다. 다만 연구 결과의 요약 부분에서는 아래 표와 같이 주요 기준 항목을 중심으로 제시하였다. 각 부문별 주요 기준 항목의 이행실태 점검 결과는 다음과 같다.

<농어촌서비스기준 주요 항목의 이행실태 점검 결과>

부문	기준항목	세부기준	2014 목표	2010 이행실태									
				농어촌	경기	강원	충북	충남	전북	전남	경북	경남	제주
주거	주택	최저주거기준 이상 가구 비율	90	76.0	89.5	77.4	77.9	83.9	73.0	75.2	63.9	72.0	80.7
	난방	읍지역 도시가스 보급률	50	36.2	66.5	10.8	27.3	33.9	12.0	16.0	30.3	19.3	0.0
	상수도	면지역 상수도 보급률	75	51.5	60.2	49.0	48.1	37.4	62.5	40.9	48.5	58.4	100.0
	하수도	하수도 보급률	71	73.2	89.9	77.0	77.9	63.5	79.3	68.3	71.9	82.7	84.8
교통	대중교통	도보 15분 내 정류장에서 일 3회 이용 가능	100	82.4	81.5	77.5	83.9	90.9	89.7	84.5	77.3	71.8	46.5
	인도	주요 농어촌 생활도로 정비 시 (훼손 위험구간만이라도) 차도와 구분된 인도 설치	100	19.0	25.7	25.1	22.2	34.0	23.6	17.6	15.6	7.8	36.0
교육	유치원/	지역여건에 맞는 적정 규모 학교 육성	100	6.7	3.4	4.7	3.9	5.4	2.8	11.9	9.0	5.3	8.0

부문	기준항목	세부기준	2014 목표	2010 이행실태												
				농어촌	경기	강원	충북	충남	전북	전남	경북	경남	제주			
	초·중교	(소규모 학교 통합)														
	고등학교	교과부 선정 우수고교 및 기숙형 고교 1개 이상 육성	100	85.7	93.3	73.3	100.0	81.3	84.6	95.2	78.3	94.7	0.0			
	방과후학교 프로그램	학생들의 방과후학교 프로그램 참여	70	72.4	57.1	59.8	82.6	83.7	84.9	73.3	79.4	74.1	87.5			
	평생교육	읍·면별 평생교육 프로그램 제공 시설 1개 이상 운영	100	18.9	40.7	24.6	17.5	19.9	11.3	14.0	15.1	14.7	41.7			
보건 의료	진료서비스	시·군 내에서 일반병의원, 한방병의원, 산부인과 치과, 물리치료 과목 진료 가능	100	79.4	100.0	60.0	90.9	100.0	91.7	65.0	71.4	68.4	100.0			
	순회방문	마을별로 월 1회 이상 보건소 등 전문인력의 순회방 문 서비스 제공	100	0.2	0.0	0.5	0.1	0.4	0.0	0.1	0.1	0.1	0.0			
복지	노인	도움이 필요한 노인 주 1회 이상 재가노인복지서 비스 제공	100	27.3	28.5	24.2	20.9	29.1	27.1	27.6	31.2	25.2	36.7			
	영유아	20분 내(읍·면 내) 만 5세 이하 영유아가 2명 이상 일 때 (소규모)보육시설 운영	100	69.9	93.6	82.5	70.9	77.8	61.0	65.5	61.8	58.9	100.0			
	다문화가족	30분 내(시·군 내) 다문화가족지원센터 도달	100	78.6	80.0	66.7	81.8	93.8	100.0	71.4	69.6	73.7	100.0			
응급	응급서비스	30분 내 구급차 응급현장 도착	100	99.8	100.0	99.8	99.9	99.9	100.0	99.9	99.5	99.6	100.0			
	소방서비스	신고 접수 후 화재현장 도착	55	51.4	37.0	32.4	79.1	73.9	68.5	72.8	46.3	30.5	70.8			
	도난방지	주요 간선도로 길목 및 마을 주요 진입로에 방범 용 CCTV 설치	100	11.0	15.0	12.5	27.5	9.7	8.0	5.8	11.6	6.9	5.8			
문화	독서	읍·면 내 공공도서관 및 작은도서관 도서 열람 재 출 가능	100	52.2	57.9	52.6	70.9	43.3	37.7	54.1	47.9	55.3	100.0			
	문화시설 및 프로그램	월 1회 이상 문화프로그램 관람	100	46.1	46.2	50.0	12.5	56.3	50.0	63.6	45.0	43.8	50.0			
		분기별 1회 이상 전문 공연 프로그램 관람	100	70.0	53.3	86.7	63.6	87.5	69.2	57.1	73.9	78.9	50.0			
정보 통신	초고속망	초고속망 구축률(가입률로 대체 점검 中)	100	67.9	79.1	70.9	69.5	70.2	59.3	56.3	61.6	67.0	62.4			
	광대역 통합망	광대역 통합망 구축률(가입률로 대체 점검 中)	80	61.5	72.8	64.4	63.7	63.4	52.8	48.7	54.0	62.4	57.3			

○ 주거 부문

주거 부문 농어촌서비스기준은 주택, 난방, 마을공동시설, 상수도, 하수도의 5개 항목으로 구성된다. 이 중 주택, 난방, 상수도, 하수도 기준의 이행실태는 다음과 같다.

농어촌 주택의 ‘최저주거기준 이상 주택비율’은 76.0%로 달성 목표인 90%에 미치지 못하고 있다. 동 기준을 달성한 농어촌 시·군 역시 16곳(11.4%)에 불과하며 이마저 모두 도농복합시이다. 최소주거기준 이상 주택비율은 최대 95.2%에서 최소 34.6%까지 매우 다양하게 나타나고 있다.

‘읍지역 도시가스 보급률’은 현재 36.2%로 경기도를 제외한 대부분 지역에서 기준 달성 목표인 50%에 미치지 못하고 있다. 농어촌서비스기준 달성 목표연도인 2014년까지 도시가스 보급계획이 수립되어 있지 않은 지역이 많아 지자체 간 기준이행 정도의 차이가 크다. 이러한 이유로 읍지역 도시가스 보급률 0%인 곳이 무려 93개 시·군이며, 50% 이상인 곳은 27개 시·군에 불과하다. 반면, 도시가스 보급의 대안이 될 수 있는 신재생에너지 보급률은 농어촌 전체 가구의 0.6%에 불과한 상황이다.

면지역 상수도 보급률은 51.5%로 제주도를 제외하고는 대체로 낮은 편이다. 하수도 보급률은 농어촌 전체적으로는 이미 목표(71%)를 달성했으나, 개별 시·군 관점에서 목표를 달성한 곳은 46개 시·군에 불과하다.

○ 교통 부문

교통 부문의 농어촌서비스기준은 대중교통, 여객선, 인도의 3개 항목으로 구성된다. 이 중 대중교통, 인도 기준의 이행실태는 다음과 같다.

36,456개 행정리 중 도보 15분 거리 내에서 일 3회 이상 대중교통을 이용할 수 있는 곳의 비중은 82.4%이다. 그러나 관내 모든 행정리에서 이 기준을 100% 만족하고 있는 시·군은 창원시, 거제시, 양산시 단 3곳뿐이다. 지역별로는 제주도의 대중교통 이용 여건이 가장 낮게 나타나며, 내륙에서는 경상남도가 가장 낮게 나타난다.

‘읍·면 소재지로 접근하는 농어촌 도로의 인도 설치(권고사항)’ 기준항목은 최소한 위험구간에라도 인도를 설치한 경우 기준을 이행한 것으로 간주하였지만, 그럼에도 불구하고 이행실태가 전체적으로 매우 저조한 것으로 나타났다.

○ 교육 부문

교육 부문의 농어촌서비스기준은 유치원/초·중학교(적정규모로 통폐합), 고등학교(우수고교), 폐교(활용에 대한 의견수렴), 방과후학교 프로그램, 의견수렴(교육발전협의회), 평생교육의 6개 항목으로 구성된다. 이 중 폐교와 의견수렴

을 제외한 4개 기준 항목의 이행실태는 다음과 같다.

‘유치원/초·중학교의 적정규모로 통폐합’ 기준의 달성률은 매우 저조하게 나타났다. 그러나 지역 현장에서는 농어촌의 특성과 현실을 고려할 때 통폐합에 의한 적정규모 육성의 일방적 추진보다는 농어촌에 적합한 규모와 형태의 학교 육성이 필요하다는 의견 역시 적지 않았다. 시·군별 기숙형 고등학교 등 ‘우수 고교 육성’ 기준의 경우 충청북도는 이미 100% 달성한 상태이다.

‘방과후학교 프로그램 참여’ 기준의 경우는 민간시장이 상대적으로 발달된 경기도와, 반대로 지리적 여건 등으로 제약이 많은 강원도의 이행률이 낮게 나타나고 있다. 농어촌 전체의 방과후학교 프로그램 참여율은 72.4%로 나타나 이미 기준(70%)을 달성하였다. 그러나 개별 시·군 차원에서는 22개 시·군이 여전히 기준에 미달하고 있다. 성인의 재교육, 여가활동, 사회활동 등이 복합적으로 이루어지는 ‘평생교육시설의 읍·면별 설치’ 기준은 이행실태가 상대적으로 저조한 상황이다.

○ 보건의료 부문

보건의료 부문의 농어촌서비스기준은 진료서비스, 순회방문, 의약품구입의 3개 항목으로 구성되며 각 기준의 이행실태는 다음과 같다.

진료서비스 항목의 경우 경기도와 충청남도, 제주도는 모든 시·군 내에 일반병원, 한방병원, 산부인과, 치과, 물리치료실이 모두 1곳 이상 분포하고 있어 동 기준을 이미 달성하고 있다. 반면 강원도가 동 기준의 이행실태가 가장 저조한 가운데 전라남도, 경상남·북도 역시 이행실태가 상대적으로 낮게 나타나고 있다. 산부인과의 경우 분만 가능한 병원만을 기준 이행에 고려하면 이행수준이 현저히 낮아진다.

순회방문 항목의 기준이행률은 극히 저조한데, 관계부처, 지자체, 전문가 등의 의견을 수렴한 결과 동 기준항목은 2014년까지 달성하기 어려운 목표이므로 현실을 반영하여 기준을 수정하는 것이 바람직하다. 대부분의 지자체에서는 인력부족으로 인해 매년 의료취약지역을 선정한 후 주로 해당 지역에 대해서만 월 1회 마을별 순회진료를 실시하고 있다.

의약품 구입 항목의 ‘자동차로 20분 내(읍·면 내)에 일반의약품 구입이 가능하다’는 기준은 5개 읍·면을 제외한 대부분의 읍·면에서 만족하고 있어 기준 이행률이 99.6%에 이르고 있다.

○ 복지 부문

복지 부문 농어촌서비스기준은 노인, 청소년, 아동, 영유아, 다문화가족의 5개 항목으로 구성되며 각 기준의 이행실태는 다음과 같다.

도움이 필요한 노인은 취약계층 노인을 의미하는 것으로 이에선 독거노인, 노인장기요양보험 등급 및 등급외자, 65세 이상 기초수급자 및 차상위계층이 포함된다. 137개 시·군(무응답 3개 시·군)의 80.7만 명 취약계층 노인 중 주 1회 이상 재가노인복지서비스를 받는 노인의 비중은 27.3%(22.0만 명)이다.

청소년, 아동, 영유아, 다문화 기준항목은 일부 지역에서 달성목표를 이미 달성하고 있지만 지역 간 이행실태의 편차가 큰 편이다. 특히 만 5세 미만의 영유아를 대상으로 하는 소규모 보육시설은 전라남·북도와 경상남·북도에서 상대적으로 부족한 것으로 나타났으며, 다문화가족지원센터의 경우는 강원도, 전라남도, 경상남·북도에 설치되지 않은 곳이 많다.

○ 응급 부문

응급 부문 농어촌서비스기준은 응급서비스, 도서·벽지 응급서비스, 소방서비스, 도난방지, 경찰서비스의 5개 항목으로 구성된다. 이 중 응급서비스, 소방서비스, 도난방지 기준의 이행실태는 다음과 같다.

응급서비스, 경찰서비스 기준은 달성목표를 이미 달성하였거나 그에 준하는 이행실태를 보이고 있으며 소방서비스 역시 2014년까지 목표를 달성하는 데 무리가 없을 것으로 판단된다. 반면 도난방지 기준의 목표 대비 이행실태는 현재 매우 저조한 것으로 나타난다. 근래 수확기 농산물 절도 피해가 적지 않은 것을 고려할 때 마을 주요 입구 또는 지점에 대한 CCTV 설치 확대가 필요하다.

한편, 경찰서비스 기준은 행정리 단위로 이행실태를 점검해야 하나 경찰청의

협조 자료가 시·군 단위로 구축되어 있어 본래 목적에 맞는 이행실태 점검이 불가능한 상황이다.

○ 문화 부문

문화 부문 농어촌서비스기준은 독서, 문화시설 및 프로그램, 찾아가는 문화 프로그램의 3개 기준으로 구성된다.

농어촌의 읍·면 중 절반에 가까운 곳(47.8%)에 도서관이 설치되어 있지 않은 것으로 나타났으며, 시·군 내에서 월1회 이상 문화프로그램을 관람할 수 있는 곳의 비중도 46.1%에 머물고 있다. 농어촌에는 문화를 향유할 수 있는 전문시설의 부족에 더해 문화프로그램 및 공연, 이동 문화서비스 등의 소프트웨어적 측면도 부족한 것으로 나타났다.

○ 정보통신 부문

정보통신 부문 농어촌서비스기준은 초고속망의 1개 항목으로 구성되며 초고속망 구축률과 광대역 통합망 구축률의 2개 세부기준으로 세분된다. 본래 동 세부기준은 모두 시·군별 망 구축률을 기준으로 농어촌 주민이 원할 시 망에 접속 가능한 정도를 점검해야 하지만, 통계자료의 한계로 가입률로 이행실태 점검을 대신하였다(자세한 내용은 본문 참조).

다만, 시·군별이 아닌 농어촌 전체의 초고속망 구축률은 방송통신위원회를 통해 확인할 수 있었다. 즉, 정부에서는 1999년부터 2006년까지 농어촌 마을을 대상으로 초고속인터넷 이용환경을 구축하여 2008년 말 기준으로 농어촌의 초고속망 구축률은 99.7%에 이르고 있다. 광대역 통합망 구축률 역시 가입률에 기반한 점검 결과보다 이행실태가 양호하게 나타날 것으로 판단된다.

□ 이행지수로 본 농어촌서비스기준 이행실태 평가 주요 결과

○ 종합 이행지수 및 부문별 이행지수

농어촌을 군과 도농복합시로 구분할 시, 농어촌서비스기준의 이행실태는 도농복합시에서 조금 양호한 것으로 나타난다. 교육, 보건의료 부문에서는 군 지역이 도농복합시보다 이행실태가 상대적으로 양호한데, 이는 도농복합시의 경우 교육이나 보건의료에 대한 민간시장의 의존도가 상대적으로 높아 공공서비스 공급실태 기준으로는 이행실태가 다소 저조한 것으로 평가되었기 때문이다.

종합이행실태는 제주>충남>경기>충북>전남>전북>강원>경북>경남 순으로 나타나 경상남·북도와 강원도에 대한 농어촌서비스기준 이행 촉진이 필요하다. 종합 이행지수값이 높은 지역은 대부분 대도시 인근 지역들이다. 종합 이행지수 상위 30%지역(42개)은 대부분 수도권 지역과 대전광역시, 대구광역시, 부산광역시 등 대도시 인근에 위치하고 있다. 농어촌서비스기준 이행 정도를 종합한 종합 이행지수의 값이 높은 상위 10개 농어촌 지역은 정선군, 계룡시, 아산시, 연기군, 이천시, 달성군, 보령시, 남양주시, 경산시, 진천군 등이다. 10개 시·군 중 6개 지역이 도농복합시이고 4개 지역은 군 지역이다.

반면 종합 이행지수 값이 낮은 하위 30% 지역(42개)은 대부분 경상도, 강원도 지역에 산재하여 분포되어 있다. 반면 경기도와 충청도 등 수도권 인근에는 하위 30%에 속하는 지역이 거의 분포하지 않는다. 전라도 지역도 경상도와 강원도에 비해 하위 30%지역의 수가 적다.

농어촌서비스기준 부문별 이행지수 및 종합 이행지수 산출 결과 부문 간, 지역 간 이행실태에 차이가 나타나고 있는데, 그 결과 각 부문별 서비스기준 관련 부처는 다음과 같이 지역별 정책고려에 대한 우선순위를 설정할 수 있을 것이다.

주거 부문 이행지수값의 공간적 분포는 종합 이행지수와 비슷하다. 지수값이 높은 상위 30% 지역은 대부분 대도시 인근 지역에 위치하고 있다. 반면 하위 30% 지역은 경상도와 전라도에 걸쳐 산재해 있다. 주거 부문 이행지수값이 큰 상위 10개 시·군은 김해시, 계룡시, 용인시, 남양주시, 화성시, 사천시, 구미시, 평택시, 양주시, 양산시 등 모두 도농복합시 지역이다. 주거 부문은 상당한 자본

투입이 요구되는 만큼 지역의 규모와 경제력이 부문별 이행지수값에 큰 영향을 미친 것으로 보인다.

교통 부문 이행지수값이 높은 상위 30% 지역은 대전시 인근 지역, 전라북도 북부 지역, 전라남도과 경상남도의 남부의 시·군인 반면, 하위 30% 지역은 강원도와 경상남도의 시·군인 것으로 나타난다. 교통 부문 상위 10개 시·군은 울릉군, 군산시, 김천시, 원주시, 아산시, 계룡시, 여주군, 김제시, 단양군, 거제시 등이다. 교통서비스의 공급은 지리적 여건에 상당한 영향을 받기 때문에 산악지대가 많은 강원도와 해안 및 도서 지역에 위치한 시·군들의 이행지수값이 비교적 낮은 편이다. 이들 지역들은 불리한 지형 여건과 인구 및 취락의 분산으로 인해 교통 인프라에 대한 투자 증대와 함께 대안적인 교통서비스의 도입이 고려되어야 할 것이다.

교육 부문 이행지수값 상위 30% 지역은 전국에 비교적 고르게 분포하고 있다. 대구 및 광주광역시 인근 시·군의 순위가 비교적 높은 편인 반면, 하위 30% 시·군은 수도권과 강원도에 비교적 많이 분포하고 있다. 이행지수값이 높게 나타난 상위 10개 시·군은 연기군, 무안군, 나주시, 경주시, 경산시, 문경시, 이천시, 서귀포시, 진도군, 부여군 등이다. 반면, 하위 10개 시·군 중 8개 지역이 도농통합시로 나타난다. 수도권 인근과 도농통합시 지역의 순위가 낮게 나타난 것은 서비스기준 항목에 포함되지 않는 민간 부문의 교육 서비스 공급 비중이 높기 때문일 것으로 판단된다.

보건 의료 부문에서는 수도권을 제외한 지방 대도시를 중심으로 상위권 시·군들이 위치하는 공간적 분포 패턴을 보인다. 수도권에는 상위 30%에 속하는 시·군들이 하나도 없다. 이행지수값이 큰 상위 10개 시·군은 용진군, 정선군, 보령시, 의령군, 계룡시, 남해군, 예산군, 인제군, 구미시, 해남군 등이다. 수도권 지역 시·군의 순위가 다소 낮게 나타난 것은 순회방문의 필요성이 적어 부문별 이행지수값이 작게 산정되었기 때문으로 보인다. 대부분 지역에서 의약품 구입 항목은 100%를 충족하고 있기 때문에 이행지수에는 순회방문 항목이 큰 영향을 미친다. 강원도 지역에 순위가 높거나 낮은 시·군들이 일부 분포한 것은 지형 조건과 인구의 분산 분포로 순회방문의 필요성이 높기 때문일 것이다. 순회방문 요구에 적극 대응할 수 있었던 지역의 이행지수값이 높게 나타난 반면, 순

회방문이 어려운 지역은 지수값이 다른 지역보다 낮게 나타난다.

복지 부문 이행지수값 상위 30% 지역은 충청도 북부, 경기도, 전라남도 남부에 주로 분포하고 있다. 경상도 지역 시·군들은 대도시 인근을 제외하고 대부분 복지 부문 이행지수값이 낮은 편이다. 복지 부문 이행지수값이 높은 상위 10개 시·군은 아산시, 완도군, 칠곡군, 진천군, 이천시, 보성군, 여주군, 울진군, 경산시, 달성군 등이다. 반면 이행지수값이 낮은 하위 10개 지역은 모두 군인 것이 특징이다. 복지 부문 서비스기준에서는 아동센터, 보육시설, 청소년센터 등 복지 관련 시설의 유무가 중요하게 작용한다. 때문에 인구가 적고 재정 규모가 열악한 전형적인 농어촌 지역일수록 이행지수값이 낮아지는 경향이 있다.

응급 부문 이행지수값 상위 30% 시·군은 충청도 북부와 주요 대도시 인근 지역에 주로 위치하고 있다. 반면 하위 30% 시·군은 강원도와 경상남도의 지형 여건이 불리한 지역에 주로 분포한다. 응급 부문 이행지수 상위 10개 시·군은 청원군, 괴산군, 영동군, 증평군, 무주군, 옥천군, 순창군, 청양군, 영양군, 부여군 등이다. 모두 군 지역이지만 인근 대도시 및 중심도시와의 근접성이 양호한 지역들이다.

문화 부문의 이행지수값이 큰 상위 30% 시·군들은 주로 수도권 인근과 주요 지방 대도시 인근에 위치해 있다. 반면 하위 30% 지역들은 전국에 걸쳐 고르게 분포해 있다. 문화 부문 이행지수값이 큰 상위 10개 지역은 완주군, 제주시, 가평군, 남양주시, 용진군, 화성시, 포천시, 용인시, 달성군, 양산시 등이다. 문화 서비스는 비교적 고차원 서비스이기 때문에 상위 중심지에서 주변 지역에 서비스를 공급하게 된다. 따라서 대도시 인근 지역의 문화 부문 이행지수값이 높게 나타난 것으로 보인다.

정보통신 부문 이행지수값 상위 30% 지역은 주로 충청도 이북 지역에 위치한다. 반면 이행지수값이 작은 하위 30% 지역은 경상도와 전라도 등 충청도 이남 지역에 집중되어 있다. 정보통신 부문의 이행지수값이 큰 상위 10개 지역은 계룡시, 화천군, 경산시, 화성시, 함양군, 광양시, 양구군, 광주시, 천안시, 거제시 등이다. 정보통신 기반의 보급이 힘들 것으로 생각되는 강원도 지역 시·군들이 상당수 상위권에 속해있는데, 이는 그간 정부에서 농어촌 마을을 대상으로 추진한 초고속인터넷망 구축사업의 효과인 것으로 보인다.

<농어촌서비스기준 부문별 및 종합 이행지수>

지역	부문별 이행지수								종합 이행지수	
	주거	교통	교육	보건의료	복지	응급	문화	정보통신		
도 구 분	경기	-0.329	-1.683	-6.696	-62.501	-1.840	-2.451	-2.586	-0.983	-12.420
	강원	-1.067	-1.878	-6.651	-62.389	-2.124	-2.593	-3.923	-1.334	-12.675
	충북	-1.102	-1.652	-6.406	-62.407	-2.048	-1.842	-3.571	-1.647	-12.486
	충남	-0.981	-1.220	-6.150	-62.051	-1.880	-2.233	-3.984	-1.696	-12.366
	전북	-1.243	-1.397	-6.434	-62.391	-2.213	-2.255	-3.567	-2.541	-12.597
	전남	-1.264	-1.750	-6.107	-62.335	-2.021	-2.398	-3.923	-2.601	-12.594
	경북	-1.427	-1.864	-6.091	-62.333	-2.269	-2.747	-4.090	-2.498	-12.708
	경남	-1.113	-2.271	-6.457	-62.280	-2.304	-2.878	-4.070	-2.110	-12.784
	제주	-0.493	-3.122	-5.639	-62.379	-1.823	-2.311	-1.281	-1.908	-12.342
군	-1.337	-1.901	-6.270	-62.277	-2.226	-2.409	-3.742	-2.381	-12.649	
도농 복합시	-0.648	-1.550	-6.449	-62.341	-1.911	-2.558	-3.626	-1.363	-12.478	
농어촌	-1.071	-1.765	-6.339	-62.302	-2.104	-2.467	-3.697	-1.988	-12.583	

주 1: 농어촌서비스기준 이행지수 값이 '0.000'이면 기준을 달성한 것을, 양의 값 (+)이면 초과 달성한 것을, 그리고 '음의 값(-)'이면 미달성한 것을 의미(이하 동일).

2: 각 이행지수 값은 전문가 조사를 통해 기준항목별, 부문별 가중치를 부여하여 산출함. 보건의료 부문의 '순회방문'과 교육 부문의 '유치원/초·중교(적정규모 학교 육성)' 기준항목의 가중치가 특히 높게 부여되었음.

○ 핵심 이행지수

전문가 조사를 통해 10개의 농어촌서비스기준을 핵심 기준으로 선정하였다. 이에는 주택, 난방, 상수도(이상 주거), 대중교통(교통), 유치원/초·중교, 고등학교(교육), 진료서비스(보건의료), 아동, 영유아(복지), 응급서비스(응급) 기준이 포함된다. 이들 핵심 기준은 일상생활에 보다 필요한 기초서비스 항목이다. 따라서 핵심 이행지수는 보다 기초적인 농어촌 주민의 삶의 질 실태를 반영한다고 할 수 있다.

핵심 이행지수의 공간적 분포는 종합 이행지수의 경우와 비슷한 패턴을 보인다. 핵심 이행지수 상위 30% 시·군들은 주로 대도시 인근에 위치하고 있다. 하지만 종합 이행지수의 분포와 비교할 때 수도권에의 상위권 지역 집중이 다소

완화되었다. 대신 부산광역시와 광주광역시 등 지방 대도시로의 집중이 보다 강화되었다. 핵심 이행지수값은 경기>제주>충남>충북>전남>전북>강원>경북>경남 순으로 나타났으며 연기군, 이천시, 진주시, 김해시, 기장군, 서산시, 아산시, 청원군, 경주시, 달성군 등이 상위 10개 시·군이다.

<농어촌서비스기준 핵심 이행지수>

지역	경기	강원	충북	충남	전북	전남	경북	경남	제주	농어촌		
										군	도농복합시	농어촌
핵심 지수	-1.897	-2.291	-2.149	-1.957	-2.175	-2.173	-2.381	-2.387	-1.910	-2.289	-2.010	-2.182

□ 농어촌서비스기준 개선 방안

농어촌서비스기준의 이행실태를 점검·평가하고 사례지역 심층조사, 전문가 의견수렴 등을 수행한 결과 일부 기준 항목에 대해서는 기준 자체를 조정하거나 내용을 명확히 할 필요가 있음을 발견할 수 있었다. 일부 기준은 지자체별로 지역 실정에 맞게 자율적으로 설정할 필요도 있다. 또 일부 기준 항목에 대해서는 점검 주기를 조정할 필요가 있으며, 보다 실질적인 이행실태 점검·평가를 위해 보완이 필요한 기준 항목도 있다. 농어촌서비스기준 자체의 이러한 문제와 개선방안을 정리하면 아래 표와 같다.

<농어촌서비스기준 개선 방안>

구분	항목	조정 내용
기준 조정	순회방문	서비스 공급 대상을 전체 마을에서 오지마을로 조정
	도서벽지 응급서비스	응급서비스 기준 항목의 세부기준으로 편입
	유치원/초·중교 (적정규모 학교육성)	‘지역화·다양화·특성화에 의한 농어촌 학교육성’이라는 기준으로 전환
점검 주기 조정	주택	최저주거기준 이상 주택 관련 통계의 조사·공표 주기에 부합하도록 5년마다 이행실태 점검
	대중교통	농어업총조사 지역조사를 통해 5년 주기로 조사되거나 대중교

구분	항목	조정 내용
자율 설정 유도	인도설치	통의 중요성을 감안하여 2년마다 행정조사 및 현장 실태조사를 통해 이행실태 점검
	난방	지자체가 재정상황 등을 고려하여 위험구간(사고 다발지역)부터 우선 설치하도록 기준의 자율 설정 유도
기준 명료 화	방과후학교	도시가스 보급계획 미수립 지자체를 고려해 신재생에너지 보급 기준으로 자율적 대체 가능토록 조치
	유치원/초·중교 (적정규모 학교 육성)	교과부에서 방과후학교 참여율 산정기준 제공 필요 * 현재는 참여 프로그램의 수나 참여 기간을 고려하지 않고 이행실태 점검
이행 실태 점검 보완	폐교	통폐합 학교 학생들에게 '적절한 통학수단'을 제공한다는 기준 내용을 '학생들의 이동시간 상한'도 함께 고려하도록 구체화
	경찰서비스	폐교 시 학생들의 통학 문제에 대한 주민의견 수렴 여부 점검 필요(2012년 이행실태 점검 시 시행)
	초고속망	행정리별 112 신고 후 경찰의 현장 도착 시간 통계 구축 필요(현재는 시·군 단위 통계 구축)
		행정리별 인터넷 초고속망 및 광대역 통합망 구축 현황 통계 필요(현재는 가입자 수 통계 활용)

□ 농어촌서비스기준 이행 촉진을 위한 정책 개선방안

농어촌서비스기준의 이행을 촉진하고 기준 달성도를 제고하여 동 제도가 농어촌 주민의 삶의 질 증대에 기여하기 위해서는 다음과 같은 정책 개선방안이 필요하다.

첫째, 10개 핵심 기준과 관련된 공공서비스의 개선을 위한 정책을 우선 추진해야 한다. 앞서 제시한 주택, 난방, 상수도, 대중교통, 적정규모 학교, 우수고교 육성, 영유아, 진료서비스, 응급서비스, 도서·벽지 응급서비스 등은 농어촌 주민들의 일상생활에 가장 기초적으로 필요한 서비스 항목이다. 따라서 이들 서비스의 공급과 전달체계 개선을 위한 정책 추진이 가장 우선되어야 할 것이다.

둘째, 지역의 실정과 필요를 반영하는 다양한 서비스 공급 방식의 발굴이 필요하다. 우리 농어촌은 지역마다 공공서비스의 공급 실태가 매우 상이하며, 지역 특성에 따라 공공서비스를 전달하는 효과적인 체계 역시 다양할 수 있다. 따라서 지역마다 지역 실정에 따라, 그리고 시장의 수요(demand)가 아니라 주민

들의 필요(need)를 만족시키는 방식으로 혁신적인 서비스 공급 및 전달 방식의 발굴이 필요하다.

셋째, 농어촌 공간체계의 변화를 감안하여 읍 소재지 및 중심면 소재지 등 농어촌 중심지에 서비스 공급센터를 육성하는 한편, 이에 대한 접근성을 증대하기 위해 다양한 수요 대응 교통체계를 발굴하여 지원해야 한다.

넷째, 농어촌서비스기준 이행실태 저위(低位)지역에 대한 지원을 강화해야 한다. 농어촌서비스기준 운영의 가장 근본적인 목적은 주민의 삶의 질이 낙후된 지역의 서비스 공급을 증대하여 농어촌의 실태를 전반적으로 개선하는 것이다. 따라서 종합 이행지수와 핵심 이행지수 모두 하위 30%에 포함되는 지역(30개 시·군)을 (가칭)‘농어촌 삶의 질 향상 촉진지역’으로 지정하여 서비스 개선을 위한 지원을 강화해야 한다. 우선은 일부 지역을 중심으로 시범사업으로 추진하는 방안도 고려할 필요가 있다.

다섯째, 농어촌서비스기준 이행의 제도적 기반인 ‘삶의 질 향상계획’의 보완이 필요하다. 먼저 관계 중앙행정기관은 삶의 질 향상 시행계획을 수립할 시 2014년까지 기준 달성을 위한 연차별 이행 촉진 계획을 매년 시행계획에 구체적인 내용으로 담아내야 한다. 지자체에서는 기존에 수립한 ‘삶의 질 향상 시·도 및 시·군계획’을 수정하여 2014년까지 기준 달성을 위한 연차별 이행 촉진 계획을 담은 삶의 질 향상 계획 수정계획 또는 보완계획을 수립해야 한다.

끝으로, 농어촌서비스기준 제도의 지속적 운영은 물론, 보다 폭넓게는 농어촌 삶의 질 향상 정책의 효율적·효과적 추진을 위해서는 삶의 질 향상 위원회 사무국의 기능이 강화되어야 한다. 이를 위해 삶의 질 향상 위원회 지침에 근거해 농림수산물식품부 내에 설치하여 운영하고 있는 사무국(현원 3명)을 법적 근거를 갖춘 (가칭)‘삶의 질 향상 기획단’으로 확대·개편하여 운영할 필요가 있다.

ABSTRACT

Monitoring the Implementation of Rural Services Standard

Rural Services Standard(hereafter referred to as ‘RSS’) was institutionally introduced in 2010 and has been enforced from 2011 by the Government. RSS is the national minimum of public services for rural residents to be supplied with by public agencies by the end of the year 2014 to improve the quality of daily life in rural areas. To achieve its policy goal, we should monitor consistently the implementation of RSS of related government departments and local governments, and need to look to ways of improving public service provision policies. And this is the very purpose of this study.

To monitor the actual conditions of RSS implementation, first, we analysed various statistical data and ‘RSS Implementation Index’ related to public service provision in rural areas. Second, we reviewed the national and regional plans on improving the quality of rural life to find to what extent they included RSS as their program objectives. Third, we conducted an in-depth study of two local areas.

As a result of this study, we suggested some policy alternatives in operating RSS and improving related policies as follows.

First, some clauses of RSS should be amended to be more clarified in meaning or to reflect the real conditions of rural areas more exactly. Second, future plans and policies related to public service provision in rural areas should be made in consideration of RSS monitoring results. Third, more innovative ways to supply or deliver public services in rural areas should be sought in coordination between public and private agencies. Fourth, to operate RSS more efficiently and effectively, the organization in charge of operating RSS should be reinforced.

Researchers: Kwang-Sun Kim, Jong-Hyun Choi and Byeong-Seok Yoon.

Research Period: 2011.3~2011.12

E-mail Address: yeskskim@krei.re.kr

차 례

제1장 서론

1. 이행실태 점검·평가의 배경과 목적 1
2. 이행실태 점검·평가의 주요 내용과 방법 4

제2장 농어촌서비스기준 제도의 도입 배경과 운영 현황

1. 선진국의 농어촌서비스기준 제도 운영 사례 9
2. 국내 농어촌서비스기준 제도의 도입 배경과 운영 현황 14
3. 농어촌서비스기준 이행실태 시범 점검 33

제3장 농어촌서비스기준 이행실태 점검

1. 이행실태 점검의 개요 37
2. 이행실태 점검의 주요 결과 40
3. 이행실태 종합 점검 97

제4장 농어촌서비스기준 이행실태 평가

1. 이행실태 평가의 개요 111
2. 이행실태 평가의 주요 결과 117
3. 핵심 기준의 이행실태 평가 147
4. 이행실태 종합 평가 153

제5장 사례지역 심층조사

1. 사례지역 심층조사 개요 155
2. 화천군의 농어촌서비스기준 이행실태 157

3. 장흥군의 농어촌서비스기준 이행실태 184

제6장 농어촌서비스기준 이행실태 점검·평가 종합 결과

1. 이행실태 점검·평가 결과의 보고 체계 213
2. 이행실태 점검·평가 종합 결과 215

부록

부록 1. 농어촌서비스기준별 통계기반 구축 현황 245
부록 2. 농어촌서비스기준 이행실태 현황 249
부록 3. 시·군별 농어촌서비스기준 이행실태 262
부록 4. 농어촌서비스기준 이행실태 평가 결과 332
부록 5. 농어촌서비스기준 핵심 기준 선정을 위한 전문가 조사 343
부록 6. 농어촌서비스기준 가중치 산정을 위한 전문가 조사 350

참고문헌 357

표 차 례

제2장

표 2- 1.	농어촌서비스기준의 서비스 항목과 항목별 목표치 세부 내용 ……	16
표 2- 2.	농어촌서비스기준 부문별 해당 삶의 질 향상계획 세부 추진과제 ..	22
표 2- 3.	삶의 질 향상 기본계획의 농어촌서비스기준 반영 현황 ……	24
표 2- 4.	서비스기준의 ‘2011 삶의 질 향상 시행계획’ 반영 점검 결과	27
표 2- 5.	농어촌서비스기준 이행실태 시범 점검 결과 ……	35

제3장

표 3- 1.	농어촌서비스기준 이행실태 파악을 위한 통계 현황 ……	40
표 3- 2.	주거부문 농어촌서비스기준 통계 현황 ……	42
표 3- 3.	최저주거기준 이행실태 ……	44
표 3- 4.	도시가스 보급 이행실태 ……	45
표 3- 5.	신재생에너지 보급 이행실태 ……	46
표 3- 6.	마을공동시설 유지비 지원 이행실태 ……	47
표 3- 7.	마을공동시설 프로그램 지원 이행실태 ……	48
표 3- 8.	상수도보급률 이행실태 ……	49
표 3- 9.	하수도보급률 이행실태 ……	51
표 3-10.	교통부문 농어촌서비스기준 통계 현황 ……	52
표 3-11.	대중교통 이행실태 ……	53
표 3-12.	주요 농어촌 생활도로 인도 구분 이행실태 ……	57
표 3-13.	교육부문 농어촌서비스기준 통계 현황 ……	58
표 3-14.	적정규모 학교 육성 이행실태 ……	59
표 3-15.	시·군별 우수고등학교 이행실태 ……	60

표 3-16.	폐교 지역주민 의견 수렴 이행실태	61
표 3-17.	방과후학교 프로그램 참여율 이행실태	62
표 3-18.	교육발전위원회 조직 실태	63
표 3-19.	평생교육 시설 이행실태	64
표 3-20.	보건의료부문 농어촌서비스기준 통계 현황	65
표 3-21.	주요 과목 1차 진료서비스 이행실태	66
표 3-22.	주요 과목별 이행실태	67
표 3-23.	순회방문진료 이행실태	68
표 3-24.	의약품 구입 가능 이행실태	69
표 3-25.	복지부문 농어촌서비스기준 통계 현황	70
표 3-26.	취약계층 노인 재가노인복지서비스 이행실태	72
표 3-27.	청소런수련센터 설치 이행실태	73
표 3-28.	읍·면별 방과후 돌봄시설 운영 이행실태	75
표 3-29.	읍·면별 보육시설 설치 이행실태	76
표 3-30.	다문화가족지원센터 설립 이행실태	77
표 3-31.	다문화가족지원센터 방문서비스 이해실태	78
표 3-32.	응급부문 농어촌서비스기준 통계 현황	79
표 3-33.	구급차 응급서비스 이행실태	81
표 3-34.	해양경찰서 환자이송체계 이행실태	81
표 3-35.	119 EMS구급헬기 운영 이행실태	82
표 3-36.	소방차 소방서비스 이행실태	83
표 3-37.	주요 간선도로 및 진입로 CCTV 설치 이행실태	84
표 3-38.	항포구 CCTV 설치 이행실태	85
표 3-39.	문화부문 농어촌서비스기준 통계 현황	86
표 3-40.	읍·면별 도서관 이행실태	88
표 3-41.	시·군별 문화기반시설 운영 이행실태	89
표 3-42.	월 1회 이상 문화프로그램 관람 이행실태	90
표 3-43.	분기 1회 이상 전문공연 관람 이행실태	92

표 3-44.	찾아가는 문화공연 이행실태	93
표 3-45.	정보통신부문 농어촌서비스기준 통계 현황	93
표 3-46.	인터넷 가입률 이행실태	95
표 3-47.	광대역통합망 가입률 이행실태	96
표 3-48.	서비스기준 이행실태 종합 점검(전국 도농복합시 및 군 지역)	104
표 3-49.	서비스기준 이행실태 시·도별 기준 달성률 비교	108

제4장

표 4- 1.	농어촌서비스기준 이행지수 산정을 위한 변수 구성	115
표 4- 2.	농어촌서비스기준 부문 및 항목별 가중치	117
표 4- 3.	농어촌서비스기준 부문별 이행지수	118
표 4- 4.	농어촌서비스기준 종합 이행지수 비교	137
표 4- 5.	농어촌서비스기준 종합 이행지수 비교(2개 평가변수 제외)	138
표 4- 6.	농어촌서비스기준 이행실태에 따른 지역 유형별 지수값 비교	142
표 4- 7.	농어촌서비스기준 지역 유형별 시·군	143
표 4- 8.	지역유형별 인구 비교	146
표 4- 9.	농어촌서비스기준별 시급성에 대한 전문가 조사 결과	148
표 4-10.	농어촌서비스기준 10개 핵심 기준	150
표 4-11.	농어촌서비스기준 핵심 이행지수 산정을 위한 변수 구성	151

제5장

표 5- 1.	화천군 일반 현황	158
표 5- 2.	화천군 삶의 질 향상 계획 중 서비스기준 반영 현황	159
표 5- 3.	화천군 주거 서비스기준 현황	163
표 5- 4.	화천군 교통 서비스기준 현황	164
표 5- 5.	화천군 교육 서비스기준 현황	165
표 5- 6.	화천군 보건의료 서비스기준 현황	166
표 5- 7.	화천군 복지 서비스기준 현황	168

표 5- 8.	화천군 응급 서비스기준 현황	169
표 5- 9.	화천군 문화 서비스기준 현황	171
표 5-10.	화천군 정보통신 서비스기준 현황	171
표 5-11.	화천군의 농어촌서비스기준 예산 반영 점검 결과	173
표 5-12.	화천군의 농어촌서비스기준 주거 부문의 예산 반영 점검 결과	174
표 5-13.	화천군의 농어촌서비스기준 교통 부문의 예산 반영 점검 결과	175
표 5-14.	화천군의 농어촌서비스기준 교육 부문의 예산 반영 점검 결과	177
표 5-15.	화천군의 농어촌서비스기준 보건의료 부문의 예산 반영 점검 결과	178
표 5-16.	화천군의 농어촌서비스기준 복지 부문의 예산 반영 점검 결과	180
표 5-17.	화천군의 농어촌서비스기준 응급 부문의 예산 반영 점검 결과	181
표 5-18.	화천군의 농어촌서비스기준 문화 부문의 예산 반영 점검 결과	182
표 5-19.	장흥군 삶의 질 향상계획 중 서비스기준 반영 현황	187
표 5-20.	장흥군 주거 서비스기준 현황	189
표 5-21.	장흥군 교통 서비스기준 현황	190
표 5-22.	장흥군 교육 서비스기준 현황	191
표 5-23.	장흥군 보건의료 서비스기준 현황	192
표 5-24.	장흥군 복지 서비스기준 현황	193
표 5-25.	장흥군 응급 서비스기준 현황	194
표 5-26.	장흥군 문화 서비스기준 현황	195
표 5-27.	장흥군 정보통신 서비스기준 현황	196
표 5-28.	2010년 장흥군의 농어촌서비스기준 예산 반영 점검 결과	200
표 5-29.	장흥군의 농어촌서비스기준 주거 부문의 예산 반영 점검 결과	201
표 5-30.	장흥군의 농어촌서비스기준 교통 부문의 예산 반영 점검 결과	203
표 5-31.	장흥군의 농어촌서비스기준 교육 부문의 예산 반영 점검 결과	204
표 5-32.	장흥군의 농어촌서비스기준 보건의료 부문의 예산 반영 점검 결과	205
표 5-33.	장흥군의 농어촌서비스기준 복지 부문의 예산 반영 점검 결과	206
표 5-34.	장흥군의 농어촌서비스기준 응급 부문의 예산 반영 점검 결과	208
표 5-35.	장흥군의 농어촌서비스기준 문화 부문의 예산 반영 점검 결과	209

제6장

표 6- 1.	농어촌서비스기준 이행실태 점검·평가 종합 결과 보고 체계	214
표 6- 2.	2011 농어촌서비스기준 운용 경과	216
표 6- 3.	농어촌서비스기준 단순 평균 달성률 비교(2010/2011)	218
표 6- 4.	농어촌서비스기준 운용 관련 이슈	219
표 6- 5.	연료별 난방비 비교(2007년 기준)	225
표 6- 6.	도시가스 공급지역 및 시기	226

그림 차례

제1장

그림 1- 1. 농어촌서비스기준 이행실태 점검·평가 흐름도	8
--	---

제2장

그림 2- 1. 삶의 질 향상계획의 구성과 농어촌서비스기준 간 관계	21
그림 2- 2. 농어촌서비스기준 제도 추진체계	32

제4장

그림 4- 1. 농어촌서비스기준 이행실태 평가를 위한 지수 구성	114
그림 4- 2. 주거 부문 이행지수 분포	120
그림 4- 3. 교통 부문 이행지수 분포	123
그림 4- 4. 교육 부문 이행지수 분포	126
그림 4- 5. 보건의료 부문 이행지수 분포	128
그림 4- 6. 복지 부문 이행지수 분포	130
그림 4- 7. 응급 부문 이행지수 분포	132
그림 4- 8. 문화 부문 이행지수 분포	133
그림 4- 9. 정보통신 부문 이행지수 분포	136
그림 4-10. 농어촌서비스기준 종합 이행지수 분포	139
그림 4-11. 종합 이행지수와 인구의 관계	140
그림 4-12. 서비스기준 이행실태에 따른 농어촌 유형 구분	144
그림 4-13. 핵심 이행지수와 종합 이행지수의 공간적 분포 비교	152

제5장

- 그림 5- 1. 화천군 행정구역도 157
- 그림 5- 2. 장흥군 행정구역도 184
- 그림 5- 3. 대덕읍의 주요 공공서비스 시설 198

제6장

- 그림 6- 1. 종합 이행지수와 핵심 이행지수의 상관관계 238

제 1 장

서 론

1. 이행실태 점검·평가의 배경 및 목적

- 2000년대 들어 선진국을 중심으로 농어촌 주민들에게 적절한 공공서비스에 대한 접근성을 높여 농어촌에서의 삶의 질을 증진하고 사회적 통합을 달성하려는 노력이 이루어지고 있다.
 - 영국의 경우 광우병 창궐로 인한 사회적 고립과 경제적 쇠퇴라는 문제가 심화되어 어려움에 직면한 농어촌의 문제를 해결하기 위해 2000년 「농어촌백서」(Our Countryside: the future - a fair for rural England)에 ‘농어촌서비스기준’을 공표하여 이를 시행하였다.
 - OECD 또한 농어촌정책컨퍼런스(독일 쾰른, 2008.4)와 농어촌지역정책 워킹그룹회의(프랑스 파리, 2008.11) 등을 통해 ‘농어촌지역의 서비스 전달’에 대해 지속적으로 논의를 진행해 왔으며, 그 결과 2010년에 농어촌 정책 리뷰 「농어촌 서비스 전달 개선을 위한 전략」을 내놓으며 관련 논의를 회원국 전체로 확산하였다(OECD, 2010).
- 우리나라 역시 도농간 삶의 질 격차를 완화하고 농어촌 주민의 생활여건을

개선하기 위해 2010년 7월 「농어업인 삶의 질 향상 및 농어촌지역 개발촉진에 관한 특별법」(이하 「삶의 질 향상 특별법」)을 개정하여 ‘농어촌서비스 기준’을 도입, 2011년 1월부터 시행하고 있다.

- 개정된 동 법은 농어촌서비스기준에 대한 정의와 함께 ‘삶의 질 향상 기본계획’ 수립 시 농어촌서비스기준에 관한 사항을 포함하고, 기본계획의 추진실적 평가 시에도 농어촌서비스기준 달성 정도를 평가하도록 규정하고 있다.
 - 삶의 질 향상 기본계획 뿐만 아니라 ‘시행계획’과 ‘시·도계획’, 그리고 ‘시·군·구계획’을 수립하고 시행할 때에도 농어촌서비스기준의 달성을 위해 노력하도록 명문화하고 있다.
- 따라서 2011년도부터 농어촌서비스기준 제도 도입에 따라 삶의 질 향상 계획(기본, 시행, 시·도 및 시·군·구 계획)의 내용과 주기 등을 고려해 주기적으로 농어촌서비스기준의 이행실태를 점검·평가해야 하는 상황이다.
- 먼저 관계 중앙행정기관과 지자체의 농어촌서비스기준 이행실태를 매년 점검·평가하는 한편, 그 결과를 삶의 질 위원회 및 사무국에 보고하고 농어촌서비스기준 협의회 등과 함께 농어촌서비스기준 이행을 촉진할 방안을 지속적으로 모색해야 한다.
 - 5년마다 농어촌서비스기준의 이행실태를 종합적으로 평가하여¹⁾ 농어촌서비스기준을 개정하는 한편, 농어촌서비스기준과 관련된 정부 정책과 각 기준항목에 연계된 정책사업에 대한 개선방안을 제시할 필요가 있다.
- 농어촌서비스기준의 이행실태를 주기적으로 점검·평가하기 위해서는 각 기준항목에 대한 통계자료를 구축하고 이를 지표화 하는 방안이 필요하다.
- 한편, 주기적으로 수행한 이행실태 점검 결과를 어떻게 평가하고, 평가 결과

1) “(삶의 질 특별법 제44조 3항) 위원회는 제9조에 따른 기본계획의 추진실적 평가 시 농어촌서비스기준의 달성 정도를 평가하여야 한다.”의 규정 참조.

를 좁게는 농어촌서비스기준의 이행 촉진을 위해 어떻게 활용하며, 넓게는 농어촌 주민의 삶의 질 향상과 관련된 정책의 개선에 어떻게 활용할 것인가에 대한 대안적 방안을 제시하는 것이 중요하다.

- 위와 같은 배경 하에 ‘농어촌서비스기준 이행실태 점검·평가’ 업무위탁 연구는 크게 다음과 같은 네 가지 목적을 지니고 있다.
- 첫째, 농어촌서비스기준에 대한 이해를 도모하고, 이제까지의 운용성과 등을 검토한다.
 - 「삶의 질 향상 특별법」이 개정되어 농어촌서비스기준이 도입·시행된 지도 1년이 다 되어가지만 여전히 지방 일선에서는 농어촌서비스기준이 무엇인지, 어떤 정책적 의의를 지니고 왜 필요한 것인지, 어떤 방식으로 추진되는 것인지 등에 대한 이해가 부족한 상황이다.
 - 따라서 본 연구에서는 이에 대한 이해를 도모한다는 목적 역시 지닌다.
- 둘째, 농어촌서비스기준의 이행실태를 점검하기 위한 방법과 과정을 제시하고, 농어촌서비스기준 31개 항목에 대한 이행실태를 점검한다.
 - 8개 부문 31개 항목으로 구성되는 농어촌서비스기준은 「삶의 질 향상 특별법」에 그 이행실태를 주기적으로 점검하도록 규정되어 있다.
 - 이를 실현하기 위해서는 동 기준의 이행실태를 점검하기 위한 방법과 과정을 체계화해야 할 필요가 있다.
- 셋째, 농어촌서비스기준 이행실태에 대한 평가 방법과 함께 평가 결과를 제시한다.
 - 「삶의 질 향상 특별법」은 농어촌서비스기준의 달성 정도 역시 평가하도록 규정하고 있는데, 이에 따라 그 평가 방법을 마련해야 한다.
 - 동 법은 삶의 질 향상 기본계획 기간 종료 시 추진실적을 평가하고 이에

농어촌서비스기준 달성 정도를 평가하도록 하고 있다. 따라서 농어촌서비스기준의 달성 정도의 평가 주기는 기본적으로 5년이다.

- 그러나 농어촌서비스기준의 ‘이행 촉진’이라는 측면에서의 평가는 동 기준 이행에 대한 실태조사(이행실태 점검)의 주기와 맞추어 추진할 필요가 있다.
 - 추후에는 5년 주기의 기준 달성정도 평가와 이행실태 점검과 조응한 평가의 방법 역시 개발하고 주기적으로 개선해 나가야 한다.
- 넷째, 농어촌서비스기준의 이행실태 점검 및 평가 결과의 활용 방안을 제시(예시)한다.
- 농어촌서비스기준의 운용 목적은 좁게는 농어촌 지역에 동 기준으로 규정된 공공서비스 공급을 촉진하는 것이며, 넓게는 이를 통해 농어촌 주민의 삶의 질을 향상하는 것이다.
 - 따라서 정책적 관점에서 농어촌서비스기준의 이행실태 점검 및 평가 결과를 토대로 동 기준의 이행을 촉진할 수 있는 방안, 그리고 농어촌 주민의 삶의 질 향상과 관련된 정부 정책(policies)과 시책(programs)을 개선할 수 있는 방안을 제시하는 것이 필요하다.

2. 이행실태 점검·평가의 주요 내용과 방법

- 농어촌서비스기준 이행실태 점검·평가 위탁업무 연구의 목적을 달성하기 위해 본 보고서는 크게 다섯 가지 내용으로 구성된다.
- 먼저 농어촌서비스기준에 대한 이해를 도모하기 위해 개념과 도입 배경, 현

- 재의 제도 운영 실태 등을 검토한다.
- 영국과 OECD 등 선진국의 농어촌서비스기준과 관련된 논의를 검토하여 농어촌서비스기준의 개념과 의의에 대한 이해를 도모한다.
 - 우리나라에서 농어촌서비스기준을 도입하게 된 배경과 개념을 검토하여 어떤 정책적 의의가 있는지를 제시한다.
 - 농어촌서비스기준 제도의 도입 과정과 현재 운영 실태에 대해 검토한다.
- 둘째, 농어촌서비스기준의 이행실태를 중앙정부 차원과 지자체 차원에서 점검한다.
- 중앙정부 차원에서는 삶의 질 향상 기본계획과 시행계획에 농어촌서비스기준의 내용이 어느 정도 반영되어 있는지를 기준으로 이행실태를 점검한다. 현재 「삶의 질 향상 특별법」에서는 기본계획에 농어촌서비스기준에 관한 사항을 포함하고 시행계획의 수립과 시행 시에도 동 기준의 달성을 위해 노력하도록 규정하고 있다.
 - 농어촌서비스기준의 궁극적인 달성 여부는 농어촌 현장에서 판가름 되는 것으로, 지자체 차원(특히 시·군 단위)에서는 구체적인 데이터를 수집하여 31개 기준별(43개 세부 기준별) 이행실태를 시·군별로 점검한다. 데이터 수집을 위해 공식 공표통계의 수집, 관계 부처 내부자료 수집, 지자체 행정조사 등의 방법을 활용하였다.
- 셋째, 이행실태 점검 결과를 바탕으로 농어촌서비스기준의 이행실태를 평가한다. 이행실태 평가는 복잡한 계량기법을 피하고 보다 단순·명료한 계량기법을 활용하여 수행하였다.
- 표준화점수(Z-score) 기법을 응용하여 ‘농어촌서비스기준 이행지수’(RSS Implementation Index)를 고안하였다. 동 지수는 ‘농어촌서비스기준 부문별 이행지수’와 ‘농어촌서비스기준 종합 이행지수’로 구분되어 각 지자체

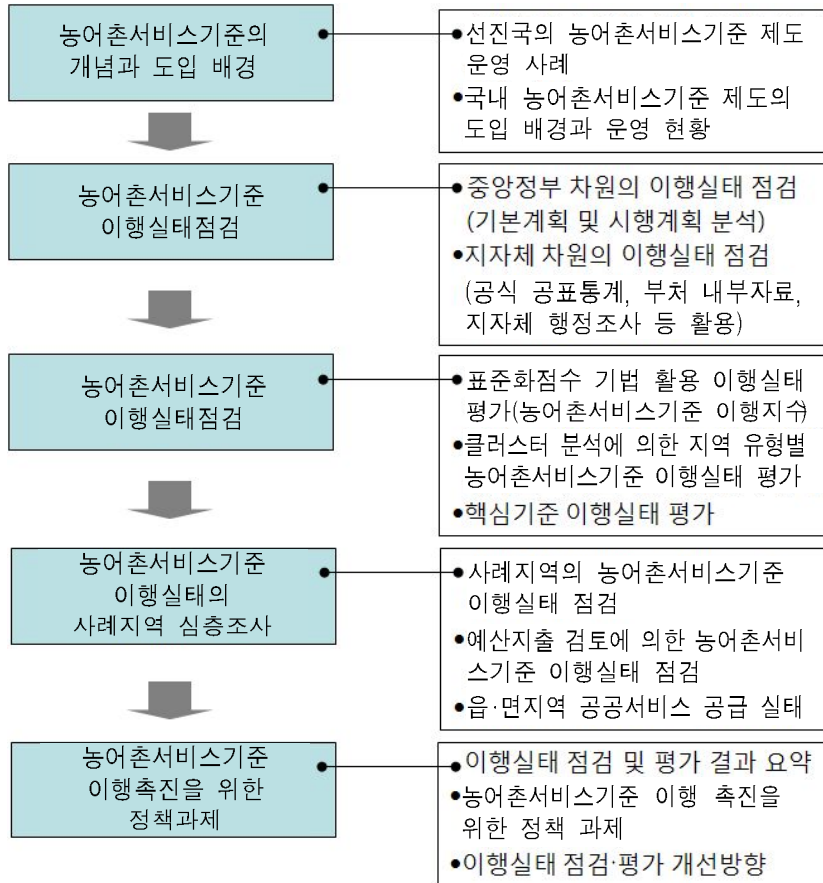
체의 농어촌서비스기준 이행실태를 부문별로, 그리고 종합적으로 평가할 수 있도록 한다.

- 농어촌서비스기준 부문별 이행지수와 종합 이행지수는 전문가 조사를 통해 각 항목별 및 부문별로 가중치를 부여하여 지수값을 계산하였다.
 - 부문별 이행지수에 의한 평가 결과를 바탕으로 클러스터 분석(cluster analysis)을 수행하였다. 클러스터 분석은 이행실태 평가 결과를 보다 지역적 관점에서 해석하기 위한 수단으로 활용하였다.
 - 이 외에도 전문가 조사를 실시하여 핵심 농어촌서비스기준(핵심기준)을 선정하여 이에 대한 별도의 이행실태 평가를 실시하였다. 농어촌 시·군의 다양한 지역 실정에도 불구하고 공통적으로 핵심적이라 할 수 있는 기준 항목을 재선정하여 평가한 것이다. 이를 위해 ‘농어촌서비스기준 핵심 이행지수’를 고안하였다.
- 넷째, 실제 농어촌 시·군 현장에서 농어촌서비스기준을 이행하기 위한 노력들이 어떻게 전개되고 있는가를 사례지역 심층조사를 통해 검토하였다.
- 전형적인 농어촌지역이라 할 수 있는 2개 군 지역을 선정하여 농어촌서비스기준 8개 부문, 31개 항목에 대한 전반적인 이행실태를 점검하였다. 이행실태에 대한 데이터 분석 외에도 해당 지자체의 2010년 예산지출을 검토하여 농어촌서비스기준 이행을 위한 지자체 사업추진 실태를 검토하였다.
 - 일부 부문에 대해서는 타 시·군에서도 참고할 만한 사례를 발굴하여 수범사례로 제시하였다. 또 사례지역 지자체의 일부 읍·면 단위까지 조사의 대상을 확대하여 농어촌서비스기준과 관련된 공공서비스가 어떤 방식으로 공급되고 있는지 보다 현장감 있게 검토하고자 하였다.
- 끝으로, 2011년 이행실태 점검·평가의 결과를 바탕으로 “농어촌서비스기준 이행실태 점검·평가 종합 결과”를 제시하였다. 본 종합 결과에는 크게 네

가지 내용을 제시한다.

- 첫째, 농어촌서비스기준 운용 경과를 제시한다. 동 운용 경과는 농어촌서비스기준의 달성 정도 또는 이행실태 점검 결과를 매년 연차별로 비교하여 제시하는 기능을 한다.
- 둘째, 부문별 주요 성과보고 내용을 제시한다. 동 성과보고는 서비스기준 부문별 이행 실적을 연차별로 비교하여 제시하는 것으로, 이는 각 관계 중앙행정기관의 농어촌서비스기준 이행 성과를 연차별로 비교하는 기능을 포함한다.
- 셋째, 이슈를 발굴해 제시한다. 새롭게 부상하는 공공서비스 수요, 전달 체계에 관련된 이슈, 전반적인 농어촌서비스기준 제도 운영의 이슈 등을 포함한다.
- 끝으로 향후 추진 방안을 제시한다. 이에는 향후 농어촌서비스기준 운용 방안과 함께 정책과제 제시가 포함된다. 운용방안은 2011년 이행실태 점검·평가 시행의 한계점과 향후 개선방향을 검토하는 것이며, 정책과제는 농어촌서비스기준 이행을 촉진하는 방안을 도출하는 것으로 우선 연구진에서 도출하여 검토하고, 이를 다시 농어촌서비스기준 협의회, 전문가 자문회의 등을 통해 최종안으로 제시한다.

그림 1-3. 농어촌서비스기준 이행실태 점검·평가 흐름도



제 2 장

농어촌서비스기준 제도의 도입 배경과 운영 현황

1. 선진국의 농어촌서비스기준 제도 운영 사례

1.1. 영국의 농어촌서비스기준 제도 운영 사례

- 영국의 농어촌은 1980년대와 90년대 광우병 창궐로 인해 사회적 고립과 경제적 쇠퇴라는 문제가 심화되고 있었다. 이러한 문제에 대응하는 한편, 지속가능한 농어촌지역사회를 구축해야 한다는 정부 부처 간 공통된 인식이 증가하였다.
- 그러한 대응의 일환으로 영국정부는 2000년 「농어촌백서」(Our Countryside: the future)를 발간하여 농어촌 발전의 비전을 제시하고, 비전을 달성할 수 있는 중요한 정책 수단으로서 농어촌서비스기준을 제정하여 「농어촌백서」 내에 담아 공표하였다.
- 농어촌서비스기준은 어떤 지역에서든 ‘공평한 서비스 접근성’을 보장받게 하는 것을 주요 목적으로 삼고 있다. 즉, 농어촌서비스기준은 농어촌 주민들의 삶의 질 제고와 복지 서비스 향상을 위해 달성할 주요 서비스의 국가적인 최소 수준(national minimum)을 의미한다.

- 2000년 「농어촌백서」에 공표된 농어촌서비스기준은 14개 부문에 대해 36개 기준으로 구성되었다. 그러나 2003년 4월 발간된 「농어촌서비스기준 경과보고서(2002/03)」에 의하면 일부 기준은 농어촌 지역단위 수준에서 데이터가 수집될 수 없어 적절한 모니터링이 불가능하고, 또 다른 일부 기준은 농어촌에 대한 특수성이나 의미성이 부족하다. 이에 따라 2004년부터 농어촌서비스기준은 핵심 농어촌서비스기준인 8개 부문의 13개 서비스기준으로 개편되었다.²⁾
 - CRC(Commission for Rural Communities)는 서비스기준에 대한 지속적인 모니터링과 실제 농어촌 지역의 성과라 할 수 있는 변화 발생 유무를 평가한 후 매년 「농어촌서비스기준 경과보고서」(Rural Services Standard Progress Report)를 발간하고, 이에 의해 (또는 관계부처 및 CRC의 컨설팅에 의해) 농어촌서비스기준을 해마다 업데이트하였다.
 - 한편 Defra(환경·식품·농어촌부) 역시 매년 「농어촌 서비스 검토보고서」(Rural Services Review)를 발간하여 농어촌서비스기준에 대한 이해를 촉진하는 한편, 농어촌서비스기준이 농어촌 주민의 삶에 어떤 변화와 개선을 가져다주며, 그러한 변화가 어떻게 가능한지 등에 대한 사례들을 수집하여 제시하였다.
- 영국의 농어촌서비스기준은 2006년까지 운용되었다. 이후에는 공공서비스 공급에 대한 기존의 국가 기준을 각 지역 실정에 맞게 적용하고 있는 상황이다.
 - 농어촌서비스기준은 본래 지역 수준에서 농어촌 주민들에게 공공서비스에 대한 공정한 접근(fair access)의 기준을 제공하고 이를 실현하려는 정

2) 교육 및 아동 서비스, 광대역통신(학교), 사회적돌봄, 우체국서비스, 보건, 인터넷접속(주민), 긴급서비스, 교통 등 8개 부문에 11개의 기준을 제시하고 있음. 단 11개 기준 중 10(a) 구급차 응답시간, 10(b) 소방서비스, 10(c) 경찰서비스가 1개 기준 내에서 세분화되고 있어 실제로는 13개 서비스기준이라 할 수 있음(송미령 등, 2009).

책적 노력이었다.

- 그러나 국가적 수준에서 농어촌서비스기준을 정의하고 실천하는 데 한계가 많다는 인식이 확산되었다. 즉, 각 농어촌 지역이 서비스의 질, 접근성, 이에 대한 장애 등의 측면에서 천차만별이어서 국가적 수준의 농어촌서비스기준으로는 지역실정을 고려하는 데 한계가 있었다.
 - 물론 공공서비스마다 국가적 최소기준(national minimum)은 그대로 존재한다. 그러나 그 기준의 적용은 각 지역의 실정에 맞게 운용되는데, 그 공간적 운용 범위는 해당 공공서비스 관장 기관이 정한다. 예를 들어 구급차 도달 시간은 보건 당국에서 결정하되 지역 실정에 맞게 조금씩 다르게 적용된다. 반면 교육서비스에 대한 기준은 모든 지역에 동일하게 적용되고 해당 기준을 달성하지 못하는 지역에 대해서는 정부가 개입하게 된다.
- 영국이 농어촌서비스기준 제도를 2007년부터 중단한 것은 국가 수준의 단일 기준을 모든 농어촌 지역에 동일하게 적용하는 데 대한 한계를 인식한 것도 있지만, 동 기준 제도에 의해 농어촌 지역의 서비스기준이 많이 개선된 이유도 무시할 수 없다. 이러한 측면에서 CRC의 담당자는 한국의 경우 농어촌이 도시에 비해 매우 낙후되고 공공서비스의 공급에 큰 격차가 있다면 농어촌서비스기준 제도를 도입하는 것이 바람직하다고 조언한 바 있다.³⁾

1.2. 농어촌 서비스 전달에 대한 OECD의 주요 이슈 발굴

- OECD의 경우 2008년 3월 독일 쾰른에서 개최한 OECD 농어촌발전포럼에서 ‘농어촌 지역의 서비스 전달’에 대한 10대 이슈를 발굴해 농어촌 지역의 효과적·효율적 서비스 전달을 위한 정책적 도구 개발에 대한 논의를 심화시키고 있다.

3) 2009년 4월 3일 런던 White Hall에서 CRC의 Senior Adviser인 Peter Vines와의 인터뷰 내용.

- OECD는 이 논의에서 공공서비스가 형평성 차원에서뿐만 아니라, 농어촌 지역의 경쟁력 차원에서도 중요한 역할을 하고 있음을 강조하면서 다음과 같은 10가지 이슈를 제시하였다.
- 첫째는 농어촌 공공서비스의 정의에 대한 이슈이다. 여기서 공공서비스는 정부기관에 의한 공급뿐만 아니라 기업이나 개별 시민, 자발적 또는 자선적 기초에 의해 공급되는 서비스를 모두 포함한다.
- 둘째는 오지 농어촌에 대한 서비스 전달에 관한 이슈이다. 두 번째 이슈에서는 여러 기술적 진보에도 불구하고 전기 및 물 공급, 우편 서비스, 대중교통 등과 같이 반드시 물리적 접근성이 요구되는 서비스의 전달을 위해 정주권 간 연계방안이 제시되고 있다.
- 셋째는 보다 복잡한 양상을 보이고 있는 농어촌의 인구이동 패턴과 관련된다. 최근에는 도·농 간 통근자 비중이 증대하면서 도시 중심지와 긴밀히 연계된 농어촌 지역에 서비스와 관련된 새로운 정책 수요가 발생하고 있다.
- 네 번째는 농어촌 인구의 고령화에 대한 대응과 관련된다. 고령화가 심화되면서 농어촌 내에서 지역사회 기반의 공공서비스 공급 체계가 무너지고 있다. 이에 대한 대응으로 노인들이 지역 내 특정 서비스 공급에 특화된 역할을 담당하도록 하는 방안이 제시되기도 한다.
- 다섯 번째 이슈는 공공서비스 공급의 최소 기준 마련과 관련된다. 기초서비스란 경제적·사회적·입지적 요소에 관계없이 누구나 누릴 수 있어야 하는 ‘기본 권리’로 인식되어야 한다. 이를 위해서는 각 국가와 사회의 실정에 따라 농어촌에 공급되어야 하는 서비스의 최소 기준이 마련되어야 한다.
- 여섯 번째 이슈는 서비스 공급자의 범위 및 역할 분담에 관한 것이다. 공공서비스가 가치재(merit goods)임을 고려할 때 그 공급에 있어 정부가 주도적인 역할을 해야겠지만 다른 한편에서는 지자체, 기업, 시민단체 등 다양한 협력 파트너가 존재한다. 따라서 이들 간 공공서비스 전달의 협력 및 역할

분담이 체계적으로 이루어질 필요가 있다.

- 일곱 번째 이슈는 공공서비스 전달을 위한 비용 조달과 관련된다. 공공서비스의 전달에서 발생하는 비용 중 지방정부가 담당해야 할 부분 역시 적지 않다. 그러나 농어촌 지자체의 경우 주민들이 원하는 수준의 서비스를 만족시킬 수 있는 충분한 재원을 확보하지 못하고 있어 서비스의 공급 방식, 자금조달 방식, 공급 파트너 구축 등과 관련된 다양한 방식을 고려해야 한다.
- 여덟 번째 이슈는 공공서비스의 혁신적 전달체계의 도입과 관련된다. 공공서비스에 대한 수요가 지역마다 다양할 수 있으며, 또 이를 실현하기 위한 방안도 지역마다 다를 수 있다. 따라서 각 지역 실정에 맞는 혁신적인 전달체계의 발굴이 필요하다.
- 아홉 번째 이슈는 농어촌 영향평가 제도의 도입과 관련된다. 공공서비스의 공급과 관련된 중앙정부 및 지방정부의 결정 시 이것이 농어촌 발전전략과 어떻게 연계·조화될 수 있는지, 혹은 농어촌의 실정이 적절히 반영될 수 있는지에 대한 사전 점검이 필요하다.
- 마지막 이슈는 정책 결정 과정에서 농어촌 주민의 참여와 농어촌의 목소리를 강화하는 것과 관련된다. 공공서비스 공급과 관련된 정책 결정 과정에서 농어촌 주민의 요구가 반영될 수 있도록 농어촌 주민들의 목소리가 조직화되고 집단적으로 표현될 수 있어야 한다.

2. 국내 농어촌서비스기준 제도의 도입 배경과 운영 현황

2.1. 농어촌서비스기준의 개념과 도입 배경

- 정부에서는 그간 농어촌 주민의 삶의 질 향상을 위해 범부처적인 투자를 지속해 왔지만 삶의 질이나 공공서비스 공급에 있어 도농 간 격차, 그리고 선진국 농어촌과 비교한 격차가 여전히 큰 상태이다(송미령 등, 2009).
 - 공공서비스 공급에 관한 통계수치의 비교 이외에도 도시와 농어촌 주민의 공공서비스 만족도에 대한 조사에서도 역시 농어촌 주민의 정주 만족도가 상대적으로 크게 낮다는 사실이 보고되고 있다.
- 농어촌의 삶의 질이 여전히 낙후된 이유는 그간의 정책 성과 목표가 하드웨어 중심의 투입지표 위주로 설정되어 농어촌 주민의 실질적인 삶의 질 향상과는 어느 정도 거리가 있었기 때문이다.
 - 주민의 접근성 개선이나 ‘기본 권리’로서의 기초서비스 수요와 이의 공급 수준 등에 대한 고려가 부족한 채 시·군 별 ○○개의 □□시설 공급 등 공급자 위주의 기준에 맞추어 농어촌 지역 공공서비스 공급이 접근되어 왔다.
- 이와 더불어 농어촌의 특수성이나 여건 변화 등에 대해서도 정책적 고려가 부족한 채 일률적 투자로 공공서비스에 대한 투자 효율성과 효과성이 저하될 수밖에 없었다.
- 따라서 농어촌 정책의 효율성·효과성을 증대시키고, 농어촌 주민들이 삶의 질 향상을 체감할 수 있도록 하는 정책 방안이 필요하다는 의견이 지속적으로 제기되어 왔다.
- 이에 더해 2010년부터 삶의 질 향상 대책에 포함되는 단위사업 상당수가

기초생활권 정책에 의해 통폐합 및 포괄보조화 됨에 따라 중앙정부, 광역·기초 지방자치단체가 준거로 삼을 만한 새로운 정책 목표의 기준 제시가 필요하였다.

- 이러한 정책 수요에 대응하여 정부는 2010년 7월 「삶의 질 향상 특별법」을 개정하여 ‘농어촌서비스기준 제도’를 도입한 후 2011년 1월부터 동 제도를 시행하게 되었다.
- 동 법에 의하면 ‘농어촌서비스기준’이란 농어업인 등이 일상생활을 하는 데 요구되는 공공서비스 중 대통령령으로 정하는 서비스 항목과 그 항목별 목표치를 말한다.
 - 동 법의 시행령에서는 별표를 통해 농어촌서비스기준의 서비스 항목과 항목별 목표치를 제시하고 있으며, 보다 구체적인 서비스 항목별 목표치의 세부 내용은 농림수산식품부장관이 관계 중앙행정기관의 장과 협의하여 <표 2-1>과 같이 고시하였다(농림수산식품부 고시 제2011-5호).

표 2-1. 농어촌서비스기준의 서비스 항목과 항목별 목표치 세부 내용

부문	항목	세부내용
1. 주거	가. 주택	최저주거기준 이상 주택(거주가구) 비율을 90% 이상으로 한다.
	나. 난방	읍지역 도시가스 보급률을 50% 수준으로 하고, 도시가스 보급이 어려운 지역은 신재생에너지 보급 등 난방비 저감 정책을 우선 추진한다.
	다. 마을공동시설	경로당, 마을회관 등 마을공동시설의 유지관리 및 프로그램을 지원한다.
	라. 상수도	면지역 상수도 보급률을 75% 이상으로 한다. 지자체는 원수의 수질을 검사하고, 먹는 물 수질기준에 따른 수질관리를 해야 한다.
	마. 하수도	하수도 보급률을 71% 이상으로 한다.
2. 교통	가. 대중교통	도보 15분 거리 내 버스 정류장에서 노선버스, 순환버스 등 대중교통을 하루 3회 이상 이용할 수 있다. 수요부족으로 대중교통 운행이 어려운 지역은 수요대응형 준공공교통 프로그램을 도입한다.
	나. 여객선	도서지역의 경우 모든 본도에 1일 왕복 1회 이상의 여객선이 운행된다. 도서의 주민은 여객선 운임의 일부를 지원받는다.
	다. 인도(人道)	읍·면 소재지에 접근하는 주요 농어촌 생활도로 정비 시 차도와 구분된 인도를 확보하도록 노력한다.
3. 교육	가. 유치원·초등학교·중학교	지역여건에 맞는 적정 규모 학교를 육성하고 적절한 통학수단을 제공한다.
	나. 고등학교	시·군에 1개교 이상 우수 고등학교를 육성한다.
	다. 폐교	폐교 시 학생들의 통학 및 폐교시설의 재활용 대안에 대해 공청회 등을 통하여 지역주민의 의견을 수렴한다.
	라. 방과 후 학교	교과 과목, 특기 적성 등 방과 후 학교 프로그램 참여 비율을 70% 이상으로 한다.
	마. 의견 수렴	시·군에 지자체와 교육청, 주민 등으로 구성된 교육발전위원회를 설치한다.
	바. 평생교육	읍·면별로 평생교육 프로그램을 제공하는 서비스 거점시설이 1개 이상 운영된다.
4. 보건 의료	가. 진료 서비스	시·군 내에서 내과, 한방과, 물리치료실 등 중요과목 의사 진료가 가능하다.
	나. 순회방문	마을별로 월 1회 이상 보건소 등의 전문 인력의 순회 방문을 받는다.
	다. 의약품 구입	자동차로 20분 내에 일반의약품 구입이 가능하다.
5. 복지	가. 노인	도움이 필요한 노인은 주 1회 이상 재가노인복지서비스를 받을 수 있다.
	나. 청소년	자동차로 30분 내에 청소년센터에 도달할 수 있다.
	다. 아동	자동차로 20분 내에 초등학교생들을 위한 아동센터 등 방과 후 돌봄 시설에 도달할 수 있다.
	라. 영유아	일정한 수요가 있는 지역에서는 자동차로 20분 내에 소규모 영유아 보육시설에 도달할 수 있다.
	마. 다문화가족	자동차로 30분 내에 다문화가족지원센터 등 맞춤형 서비스 제공시설에 접근할 수 있다. 교통 불편으로 센터이용이 어려운 경우 방문서비스를 받을 수 있다.
	6. 응급	가. 응급 서비스
나. 도서·벽지에 대한 응급 서비스		낙도·벽지에 헬기·선박을 이용한 환자 이송체계를 구축한다.
다. 소방 서비스		화재 발생 신고 접수 후 5분 내에 소방차가 현장에 도착하는 비율을 55% 이상으로 한다.
라. 도난 방지		도난방지 등을 위한 방범용 CCTV가 주요 간선도로 길목에 설치되어 있다.
7. 문화	가. 독서	112 신고 시 출동시간을 10분 이내로 한다.
	나. 문화시설 및 프로그램	읍·면 내에서 도서 열람 및 대출이 가능하다.
	다. 찾아가는 문화프로그램	자동차로 30분 내에 문화예술회관 등 문화시설에 도달할 수 있고, 월 1회 이상 문화 프로그램과 분기별 1회 이상 전문 공연프로그램을 관람할 수 있다.
8. 정보통신	가. 초고속망	찾아가는 문화프로그램과 지역 자체 문화프로그램 등을 통하여 연 2회 이상 찾아가는 문화 프로그램을 향유할 수 있다.
	가. 초고속망	농어촌 어디에서나 초고속망 접속이 가능하고, IPTV 시청이 가능한 광대역 통합망 구축률을 80% 이상으로 한다.

- 농어촌서비스기준 제도는 농어촌 정책이 안고 있는 기존의 문제들을 해소하고 정책환경 변화에 따른 새로운 정책 수요를 만족시킬 수 있는 방안으로 다음과 같은 효과를 창출할 수 있다는 점에서 정책적 의의를 지닌다.
- 첫째, 농어촌의 현실과 특수성이라는 여건을 우선 감안하여 이의 개선과 증진을 위해 일정 수준 이상 달성해야 할 목표를 제시하는 것으로서 농어촌 및 낙후지역의 발전과 주민들의 삶의 질 향상에 기여할 수 있다.
- 둘째, 농어촌서비스기준의 도입은 삶의 질이 낙후된 농어촌의 서비스 공급 수준을 향상시킴으로써 정부가 지향하고 있는 기초생활권 정책의 목표, 즉 ‘모든 국민이 전국 어디에 살든 기본적인 삶의 질이 제공되는 발전정책 추진’이라는 목표를 달성하여 도·농 간 격차 해소와 국가균형발전에 기여할 수 있다.
- 셋째, 농어촌서비스기준은 단순한 하드웨어 위주의 정책 목표가 아니라, 농어촌 주민의 실질적인 삶의 질 향상을 위한 다양한 서비스 공급 방안의 마련을 촉구한다. 즉 농어촌 서비스 공급의 효율성과 효과성을 동시에 높일 수 있는 혁신적 전달체계의 구상과 실행을 요구하여 농어촌 지역의 서비스 전달체계 혁신에 기여할 수 있다.
- 넷째, 농어촌 주민들의 입장에서는 농어촌서비스기준이 국민으로서 누려야 할 기본적인 삶의 질 향상의 수준을 명확히 인식하고, 이의 달성을 위한 구체적인 정책 개발과 시행을 정부에 요구할 수 있는 근거를 제공한다.
- 다섯째, 농어촌서비스기준 설정은 중앙정부의 입장에서는 명확한 정책 목표의 수립, 기준 설정과 이의 실현을 위한 정부 부처 간 협력체계 마련, 소관 부처별 농어촌 관련 정책의 상호 조정 등 정책 과정의 선진화를 추구할 수 있는 계기가 될 것이다.

2.2. 농어촌서비스기준 제도 운영 현황

2.2.1. 관련 법 운영 실태

- 농어촌서비스기준 제도가 도입된 지 1년도 되지 않은 상태여서 이의 추진 체계가 구체화 되지 않은 채 현재는 법제도적 측면과 추진조직의 측면에서 그 기반을 다지고 있는 실정이다.
- 법제도적 측면에서는 앞서 언급한 대로 「삶의 질 향상 특별법」을 개정하여 농어촌서비스기준 제도의 법적 근거를 마련하였다.
 - 동 법은 농어촌서비스기준을 정의하고, 시행령 및 시행규칙 등을 통해 기준 항목과 항목별 목표치를 제시하고 있다.
 - 삶의 질 향상 기본계획의 수립 시 농어촌서비스기준에 관한 사항을 포함하도록 하여 (원칙적으로) 동 기본계획의 계획주기 5년을 주기로 농어촌서비스기준 역시 개정할 수 있도록 하였다.
 - 삶의 질 향상 기본계획의 추진 실적을 평가할 시 농어촌서비스기준의 달성 정도 역시 평가하도록 하여 중앙정부 차원에서 동 기준의 이행을 위해 노력하도록 규정하고 있다.
 - 삶의 질 향상 기본계획 뿐만 아니라 시행계획과, 시·도계획, 시·군·구계획의 수립과 시행 시에도 농어촌서비스기준을 달성하기 위해 노력하도록 규정하고 있어, 비록 권고사항이지만 삶의 질 향상 계획체계 전체에 농어촌서비스기준을 반영하도록 법적으로 규정하고 있다.
- 그러나 삶의 질 향상계획과 농어촌서비스기준 제도의 도입 간에는 시차가 발생하여 애초부터 문제를 초래하고 있다는 지적이 있어 왔다.
 - 농어촌서비스기준 제도를 도입하기 위한 「삶의 질 향상 특별법」의 개정이 2010년 7월이었고 동 법의 시행이 2011년 1월이었지만, 당시 제2기 삶의 질 향상 기본계획(2010~2014)과 2010년 삶의 질 향상 시행계획, 시

·도계획 및 시·군·구계획은 이미 제출된 상황이었다.

- 물론 삶의 질 향상 위원회 및 농림수산식품부에서는 법 개정 및 동 제도의 도입을 사전에 홍보하고 앞의 각 계획의 수립 시 농어촌서비스기준을 반영하도록 독려했지만 농어촌서비스기준에 대한 이해가 확산되지 못한 상태에서 동 기준이 각 계획에 충실히 반영되기는 어려웠다.

「삶의 질 향상 특별법」의 농어촌서비스기준 관련 주요 내용

- 제3조 제6호: 농어촌서비스기준의 정의
 - 농어촌서비스기준이란 농어업인 등이 일상생활을 하는 데에 요구되는 공공서비스 중 대통령령으로 정하는 서비스 항목과 그 항목별 목표치를 의미
- 제5조 제1항 제10호: '삶의 질 향상 기본계획' 수립의 내용(범위)
 - 5년마다 '농어촌서비스기준에 관한 사항'을 포함하는 기본계획 수립
- 제8조 제1·2항: 농어업인등에 대한 복지실태 등 조사
 - 정부는 농어업인등의 복지실태, 농어촌의 교육여건 및 교통·통신·환경·기초생활여건 등 지역개발에 관한 실태조사를 5년마다 조사해야 하며, 조사 항목·방법 등을 정할 때에는 농어촌서비스기준을 우선적으로 고려해야 함
- 제44조 제1항~제5항: 농어촌서비스기준의 제정·운용 등
 - ① 정부는 농어업인등의 삶의 질을 일정한 수준으로 유지하거나 향상시키기 위하여 농어촌서비스기준을 제정·운용할 수 있음
 - ② 정부는 제1항에 따른 농어촌서비스기준을 제정하거나 변경할 때에는 위원회의 심의를 거쳐야 함
 - ③ 위원회는 제9조에 따른 기본계획의 추진실적 평가 시 농어촌서비스기준의 달성 정도를 평가하여야 함
 - ④ 관계 중앙행정기관의 장, 시·도지사 및 시장·군수·구청장은 시행계획, 시·도계획 및 시·군·구계획을 세우고 시행할 때에는 농어촌서비스기준을 달성하기 위하여 노력하여야 함
 - ⑤ 정부는 농어촌서비스기준의 달성 정도를 점검하기 위하여 전문연구

기관에 실태조사 등을 위탁할 수 있음

- ⑥ 제1항에 따른 농어촌서비스기준의 제정 및 운용 방법과 그 밖에 필요한 사항은 대통령령으로 결정

- 이에 대해 일각에서는 삶의 질 향상 기본계획과 시·도 및 시·군·구계획의 수정계획을 수립하도록 해야 한다는 주장이 있었지만, 농림수산식품부에서는 이에 대한 보완책으로 관계 부처에서 매년 수립하는 시행계획에 농어촌 서비스기준을 보다 적극적으로 수용하도록 한다는 방침을 세웠다.
- 그러나 2011년 시행계획이 시행되고 있는 현 시점에서 삶의 질 향상계획의 내용을 점검한 결과 기본계획, 시행계획, 시·도계획 및 시·군·구계획 모두 농어촌서비스기준에 대한 반영이 미흡한 것이 현실이다.
 - 해당 계획 내 농어촌서비스기준의 반영 여부는 동 기준의 달성목표가 계획의 성과목표로 채택되고 있는지, 혹은 계획의 내용이 동 기준의 목표 달성에 직접적인 영향을 줄 만한 것인지, 아니면 전혀 무관한 것인지에 대해 분석하였다.
 - 단, 기초자치단체(시·군) 삶의 질 향상계획에 대한 분석은 제5장의 사례 지역 심층조사 분석 내용에서 제시하도록 한다.

2.2.2. 계획체계 내 반영 실태

가. 농어촌서비스기준과 삶의 질 향상계획 간 관계

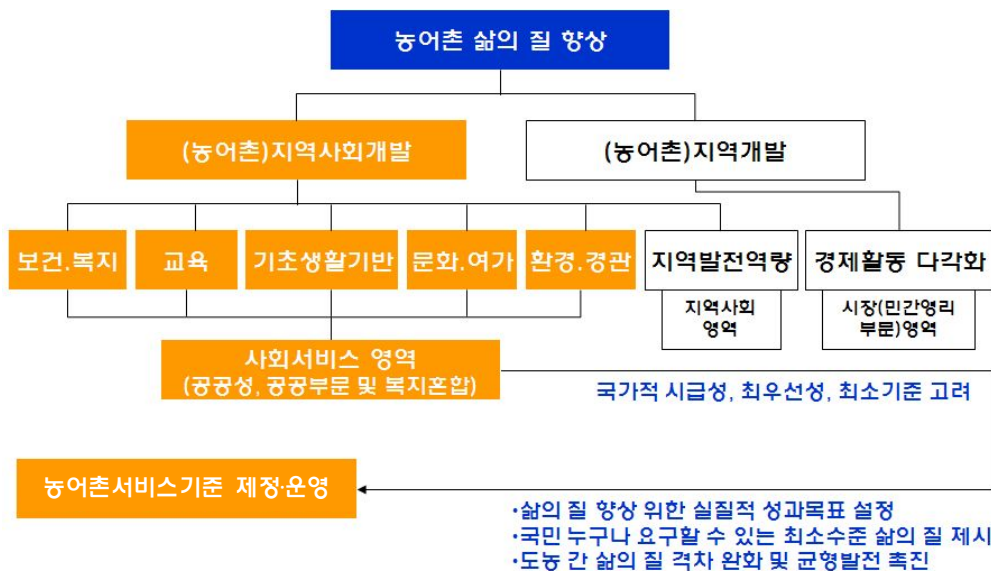
- 삶의 질 향상을 위한 정책적 접근은 지역사회개발과 지역개발의 관점이 혼합된 형국이다.
 - 즉 삶의 질은 보건·복지, 교육, 기초생활기반, 문화·여가, 환경·경관 등 전통적으로 국가 등 공공영역에서, 또는 최소한 복지혼합에 의해 제공해

은 삶의 질 요소와 지역사회 영역에서 제공하는 삶의 질 요소, 그리고 시장영역에서 제공하는 삶의 질 요소로 구성된다.

○ 농어촌서비스기준은 농어촌의 삶의 질을 구성하는 이들 다양한 요소 중에서 공공성이 강한, 그리고 국가 등 공공부문의 직접공급 또는 복지혼합에 의한 공급과 강하게 연계된 사회서비스 영역의 세부항목으로 이해할 수 있다.

- 특히 농어촌의 현 실태와 국가적 시급성, 최우선성, 최소기준성 등을 고려하여 국민으로서 국토 내 어디에 살든지 누구나 누려야 하는 최소한의 서비스 수준(national minimum)을 의미한다.
- 즉, 농어촌서비스기준은 국민으로서 농어촌 주민들이 삶의 질 향상을 위해 제공받아야 할(또는 국가가 제공해야 할) 최소한의 서비스 항목 및 그 수준을 의미한다(∴ 삶의 질 향상 계획 ⊃ 농어촌서비스기준).

그림 2-1. 삶의 질 향상계획의 구성과 농어촌서비스기준 간 관계



○ 위와 같이 삶의 질 향상계획과 농어촌서비스기준 간의 관계를 설정하면, 삶의 질 향상계획의 133개 세부추진과제 중 50개 과제(37.6%)가 내용상 농어

촌서비스기준과 직·간접적인 관련성을 지니고 있다(표 2-2 참조).

- 그러나 이러한 직·간접적인 관련성을 지닌 세부 추진과제라 하더라도 해당 과제의 내용이나 성과목표에 농어촌서비스기준의 내용과 목표를 그대로 담아내고 있는 경우는 많지 않다. 이에 대해서는 다음 부분에서 다시 한 번 다룬다.

표 2-2. 농어촌서비스기준 부문별 해당 삶의 질 향상계획 세부 추진과제

농어촌 서비스기준 8개 부문	삶의 질 향상 기본계획			
	관리번호	세부추진과제	담당 부처	협조 부처
주거	1-3-2-2	영세·고령농어업인 주거복지 개선	농식품부	
	3-3-1-1	농어촌주거환경 개선	농식품부	
	3-3-1-2	농어촌주택 슬레이트 철거처리지원	환경부	
	3-3-1-3	농어촌생활용수개발	환경부	
	6-2-1-1	농어촌지역 하수도 설치	환경부	
	6-3-1-1	목재펠릿 사용 확대	산림청	
	6-3-1-2	유리온실 등에 지열냉난방 지원	농식품부	
	6-3-1-3	축산분뇨 자원화·에너지화	환경부	
	6-3-1-4	가축분뇨처리 지원	농식품부	
	6-3-1-5	농작물 및 해조류를 이용한 바이오에너지 기술개발	농식품부	
	6-3-2-1	저탄소 녹색마을 조성	환경부·산림청·농식품부·행안부	
교통	3-3-2-1	농어촌 도로정비	지자체	행안부
	3-3-2-2	교통서비스강화	지자체	국토부
	3-3-2-4	내항여객선운임보조	국토부	
교육	2-1-2-2	방과후 교육활동 활성화 지원	교과부	
	2-1-3-1	기숙형교교 육성·지원	교과부	
	2-1-4-1	적정규모 학교 육성 선도군 지원	교과부	
	2-1-5-1	농어촌 평생교육기반 확충	지자체	교과부
	2-1-6-1	시·군 교육발전협의회 설치	지자체	교과부
	2-3-2-3	농어촌고교생 기숙사 이용료경감	교과부	
	2-3-2-4	무료통학버스 지원 확대	지자체	교과부
보건 의료	1-2-1-4	공공보건기관 기반 확충	보건복지부	
	1-2-1-5	지역거점 공공의료기관 육성	보건복지부	
	1-2-1-6	농어촌 보건의료 인력의 확보	보건복지부	
	1-2-2-1	찾아가는 의료서비스 강화	보건복지부	
복지	1-3-3-1	농산어촌 보육시설 확충	보건복지부	
	1-3-3-2	만5세아 무상보육 지원	보건복지부	
	1-3-3-3	농어업인 영유아 양육비 지원	농식품부	
	1-3-4-1	다문화 가정 농업 교육	농식품부	
	1-3-4-2	다문화가족지원센터 지원	여성부	
	1-3-4-3	다문화가족 아동·청소년 언어발달 지원	여성부	
	2-1-2-1	농산어촌 연중 돌봄학교 육성	과기부	
	2-2-2-1	다문화가족 자녀 교육지원	과기부	
	응급	1-2-1-1	농산어촌 응급의료기관 인프라 확충 (응급의료센터포함)	보건복지부
1-2-1-2		농어촌 119 구급지원센터 확충	소방방재청	보건복지부
1-2-1-3		낙도·오지응급환자 이송체계 구축	지자체	보건복지부

농어촌 서비스기준 8개 부문	삶의 질 향상 기본계획			
	관리번호	세부추진과제	담당 부처	협조 부처
문화	5-1-1-1	농어촌 공공도서관 건립 지원	문화부	
	5-1-3-1	생활친화적 문화공간 조성	문화부	
	5-2-1-1	방방곡곡 문화예술 지원	문화부	
	5-2-1-2	찾아가는 도서관, 박물관, 미술관 운영	문화부	
	5-2-1-3	지방문화원 어르신 문화프로그램 운영	문화부	
	5-2-2-1	생활문화공동체 만들기	문화부	
	5-2-2-2	향토문화 관광축제 육성	문화부	
정보 통신	5-2-2-3	지역개발과 문화예술프로그램 연계	문화부·농식품부	
	3-3-3-1	정보화마을 조성	행안부	
	3-3-3-2	농어업경영체 정보화 지원	농식품부	
기타 (종합적)	3-3-3-3	농어촌정보이용 활성화	농식품부	
	3-2-1-1	신규마을 조성 및 마을재개발	농식품부	
	3-2-2-1	소생활권 종합정비 등	농식품부	
	3-2-3-1	지역거점 기능 향상	농식품부	

주: 제2차 삶의 질 향상 기본계획은 7개 부문으로 구성되며 관리번호 '1'은 보건 복지 증진, '2'는 교육여건 개선, '3'는 기초생활 인프라 확충, '5'는 문화·여가 여건향상, '6'는 환경·경관 개선 부문을 의미.

나. 삶의 질 향상 기본계획 내 반영 실태

- 제2차 '삶의 질 향상 기본계획(2010~14)'의 133개 세부 추진과제의 내용 및 성과목표를 분석한 결과 <표 2-3>과 같이 농어촌서비스기준이 반영되어 있다.
- 그러나 농어촌서비스기준 31개 항목이 모두 '삶의 질 향상 기본계획'에 내용적으로 포함되지 못하고 있다.
- 일부 세부기준(43개 세부기준 항목)의 달성목표라도 성과목표(지표)로 그대로 반영되고 있는 경우는 5개 항목이며, 삶의 질 향상 기본계획의 세부 추진과제 내용이 농어촌서비스기준 이행에 직접적인 영향을 미치는 경우는 14개 항목, 그리고 삶의 질 향상 기본계획에 전혀 수용되지 못한 기준 항목은 7개 항목에 달하고 있다(보다 자세한 내용은 김광선 등(2010) 참조).

표 2-3. 삶의 질 향상 기본계획의 농어촌서비스기준 반영 현황

관리 번호	삶의 질 향상 기본계획	농어촌서비스기준
3-3-1-3	<ul style="list-style-type: none"> - 면단위 상수도 보급률을 '14년까지 75%로 제고 - 상수도 공급이 어려운 자연마을 중 30호 이상 마을은 간이(마을)상수도를 설치하되, 지자체에서 관련 기준에 따라 수질관리 - 면단위 지역 생활용수의 안정 공급을 위해 지방상수도시설 확충 	면지역 상수도 보급률을 75% 이상으로 높인다. 지자체는 원수 수질검사와 먹는 물 수질 기준에 따른 수질관리를 해야 한다.
3-3-2-1	<ul style="list-style-type: none"> - 지자체의 벽지노선 운행버스 손실비용 지원, 순환버스 운행 지원 또는 수요 대응형 교통수단 제공 등 지역 특성에 맞는 다양한 수단 강구 	도보 15분 거리 내 버스정류장에서 노선버스, 순환버스 등 대중교통을 하루 3회 이상 이용할 수 있다. 수요 부족으로 대중교통 운행이 어려운 지역은 수요 대응형 준공공교통 프로그램을 도입한다.
3-3-2-2	<ul style="list-style-type: none"> - 도보 왕래가 많은 농어촌도로 및 지방도 등을 정비시, 차도와 구분된 인도를 확보하도록 유도 	읍·면소재지에 접근하는 주요 농어촌 생활도로 정비 시 차도와 구분된 인도를 확보하도록 노력한다.
3-3-2-4	<ul style="list-style-type: none"> - 도서민에 한해 여객선 운임의 20%를 지원하되, 본인 부담액이 5천 원 이하가 되도록 지원 	도서지역의 경우 모든 본도에 1일 왕복 1회 이상의 여객선이 운행된다. 도서의 주민은 여객선 운임의 일부를 지원받는다.
6-2-1-1	<ul style="list-style-type: none"> - '14년까지 농어촌 하수도 보급률 71% 수준으로 제고 	하수도 보급률을 71% 이상으로 높인다.
2-1-4-1	<ul style="list-style-type: none"> - 군단위 농어촌 지역발전과 연계하여 적정규모 학교를 육성하고 시설 및 프로그램을 집중 지원하여 교육품질제고 	지역 여건에 맞는 적정규모 학교를 육성하고 적절한 통학수단을 제공한다.
2-3-2-4	<ul style="list-style-type: none"> - 원거리 통학이 용이하도록 무료 통학버스 지원 확대 	
2-1-2-2	<ul style="list-style-type: none"> - (학기 중) 학업성취도 향상 및 도농간 학력·문화 격차 해소를 위해 방과 후에 다양한 교육·문화·복지프로그램 운영 지원 	교과과목, 특기·적성 등 방과후학교 프로그램 참여 비율을 70% 이상으로 제고한다.
2-1-6-1	<ul style="list-style-type: none"> - 지역 교육현안에 대한 정례적인 협의를 위해 시·군단위에 교육발전위원회 구성·운영 	시·군에 지자체와 교육청, 주민 등으로 구성된 교육발전위원회를 설치한다.

관리 번호	삶의 질 향상 기본계획	농어촌서비스기준
1-3-3-1	<ul style="list-style-type: none"> - 농어촌 지역에 국공립 보육시설을 매년 20개소씩 확충 - 아동 수가 적지만 시설이 필요한 지역에 소규모 보육시설 설치 - 농어촌 보육시설에 영아(0~2세)반 설치를 위한 지원 확대 	일정한 수요가 있는 지역에서는 자동차로 20분 내에 소규모 영유아보육시설에 도달할 수 있다.
1-3-4-2	<ul style="list-style-type: none"> - 센터 접근성이 낮은 다문화가족 대상 찾아가는 방문교육서비스(한국어 및 아동양육) 제공 	자동차로 30분 내에 다문화가족지원센터 등 맞춤형 서비스 제공 시설에 접근할 수 있다. 교통 불편으로 센터 이용이 어려운 경우 방문서비스를 받을 수 있다.
1-2-1-2	<ul style="list-style-type: none"> - 농어촌 이송 취약지역(이송시간 30분 이상 소요)에 119 구급지원센터(구급대원 최소 2명 이상, 구급차 1대)를 단계적으로 설치 	응급환자 발생 시 기본적인 응급 장비가 마련된 구급차가 30분 이내에 도착하여 응급처치를 한다.
1-2-1-3	<ul style="list-style-type: none"> - 낙도·오지지역은 헬기·선박 이용 응급환자이송체계 구축 지원 	낙도·벽지에 헬기·선박을 이용한 환자 이송체계를 구축한다.
5-1-1-1	<ul style="list-style-type: none"> - 농어촌 지역(읍·면단위) 공공도서관을 '13년까지 총 260관으로 확대(현재 243관)하여 도·농 간 정보인프라 격차 완화 	읍·면 내에서 도서 열람 및 대출이 가능하다.
5-1-3-1	<ul style="list-style-type: none"> - 공공도서관 접근성이 떨어지는 지역에 유희공공시설 등을 활용하여 작은 도서관 조성('13년까지 153개소 조성) 	
5-2-1-1	<ul style="list-style-type: none"> - 농어촌 지역 문예회관을 거점으로 국립극단 등 국립예술단체('09년 11개 단체 참여)의 우수 프로그램 순회활동 강화 - 우수 민간예술단체를 선정, 농어촌에 파견 또는 순회공연 등을 통해 우수 공연·전시프로그램 관람 기회 제공 	자동차로 30분 내에 문화예술회관 등 문화시설에 도달할 수 있고, 월 1회 이상 문화프로그램과 분기별 1회 이상 전문공연프로그램을 관람할 수 있다.
5-2-1-2	<ul style="list-style-type: none"> - 찾아가는 도서관·박물관·미술관 운영 확대 	찾아가는 문화프로그램과 지역 자체 문화프로그램 등을 통하여 연 2회 이상 찾아가는 문화프로그램을 향유할 수 있다.
3-3-3-3	<ul style="list-style-type: none"> - 농어촌 어디에서나 IPTV 시청이 가능하도록 광대역 통합망 구축 '10년 실태조사를 거쳐 '14년까지 80% 구축('15년까지 구축 완료) 	농어촌 어디에서나 초고속망 접속이 가능하고, 80% 이상에서 IPTV 시청이 가능하다.

다. 삶의 질 향상 시행계획 내 반영 실태

- 2011년도 삶의 질 향상 시행계획은 7개 분야 125개 세부 추진과제로 구성되어 있다.
 - 이는 제2차 삶의 질 향상 기본계획의 7개 분야 133개 세부 추진과제에서 중복된 16개 과제를 7개 과제로 통합하고 새로운 정책 수요를 반영하여 4개의 신규 과제를 추가한 결과이다.
- ‘2011년도 삶의 질 향상 시행계획’ 세부 추진과제들의 성과목표(지표), 사업 계획내용 등이 농어촌서비스기준의 달성목표를 어느 정도 반영하고 있는지 분석한 결과는 다음과 같다.
 - 첫째, 농어촌서비스기준 항목(31개 기준)별 달성목표와 시행계획 성과목표(지표)가 일치하는 경우는 <표 2-4>에 ◎으로 표시된 4개 항목이다. 이에는 주거 부문의 상수도과 하수도, 교육 부문의 의견수렴, 응급 부문의 도서·벽지에 대한 응급 서비스가 해당된다.
 - 둘째, 농어촌서비스기준 항목별 달성목표와 시행계획 성과목표(지표)가 부분적(43개 세부기준)으로라도 일치하는 경우는 ○으로 표시된 5개 항목이다. 주거 부문의 난방, 교통 부문의 대중교통과 여객선, 교육 부문의 유치원·초등학교·중학교, 복지 부문의 다문화가족이 포함된다.
 - 셋째, 시행계획의 사업계획 내용이 농어촌서비스기준 이행에 직접적인 영향을 미치는 경우는 <표 2-4>에 △로 표시된 12개 항목이다. 보건의료 부문과 문화 부문의 기준 항목이 주로 이에 해당한다.
 - 넷째, 농어촌서비스기준의 달성목표가 시행계획에 전혀 반영되지 않은 경우는 X로 표시된 10개 항목이다. 이에는 마을공동시설, 인도, 폐교, 의약품구입, 청소년, 아동, 소방서비스, 도난방지, 경찰서비스, 초고속망 항목이 해당한다. 주로 복지 부문과 응급 부문에 많은 항목이 포함되고 있는 것이 특징이다.

- 대체로 주거 부문과 교통 부문, 교육 부문의 기준 항목들이 ‘2011년도 삶의 질 향상 시행 계획’에 성과목표(지표)로서 비교적 잘 반영되어 있다.
- 반면 보건 의료 부문, 복지 부문, 응급 부문, 문화 부문, 정보통신 부문의 경우는 동 계획의 성과목표(지표)로 반영된 정도가 미흡하다 할 수 있다.
 - 문화 부문의 경우는 농어촌서비스기준의 달성목표가 삶의 질 향상 시행계획의 성과목표(지표)로 채택된 경우가 없지만 동 계획의 세부 추진과제 내용이 농어촌서비스기준 이행 촉진에 상당히 관련된 것으로 판단된다.
- 이상과 같은 결과와 삶의 질 향상 기본계획에 대한 분석결과(표 2-3)를 볼 때 2011년 삶의 질 향상 시행계획은 농어촌서비스기준의 이행을 촉진하는데 오히려 더 한계를 보이고 있다.
 - 따라서 농어촌서비스기준 제도 도입 시점과 관련 법 제정 간 시차의 문제를 삶의 질 향상 시행계획을 활용해 해결하겠다는 당초의 계획이 실천되지 못하고 있는 실정이다.
 - ◎: 기본계획 5개 항목 ⇒ 시행계획(2011) 4개 항목
 - ○: 기본계획 5개 항목 ⇒ 시행계획(2011) 5개 항목
 - △: 기본계획 14개 항목 ⇒ 시행계획(2011) 12개 항목
 - X: 기본계획 7개 항목 ⇒ 시행계획(2011) 10개 항목

표 2-4. 서비스기준의 ‘2011 삶의 질 향상 시행계획’ 반영 점검 결과

부문	항목	삶의질향상 시행계획(11) 반영 여부	삶의 질 향상 계획 관리사업	목표
1. 주거	가. 주택	△	1-3-2-2 영세 고령 농어업인 주거복지 개선	실시 횟수
			3-3-1-1 농어촌주거환경 개선	불량주택 정비율
	나. 난방	○	6-3-1-1 목재펠릿 사용 확대	원유 대체율
			6-3-2-1 저탄소 녹색마을 조성	조성 개수
	다. 마을공동시설	X		-
	라. 상수도	◎	3-3-1-3 농어촌 생활용수 개발	상수도 보급률
마. 하수도	◎	6-2-1-1 농어촌지역 하수도 설치	하수도 보급률	

부문	항목	삶의질향상 시행계획(11) 반영 여부	삶의 질 향상 계획 관리사업	목표
2. 교통	가. 대중교통	○	3-3-2-2 교통서비스 강화	예산확보율
	나. 여객선	○	3-3-2-2 교통서비스 강화	예산확보율
			3-3-2-3 국고여객선 건조	국고여객선 건조 척수
			3-3-2-4 내항여객선 운임 보조	보조금 교부율
다. 인도(人道)	X			
3. 교육	가. 유치원· 초등학교· 중학교	○	2-1-4-1 적정규모 학교 육성 선도군 지원	통폐합 실적
			2-3-2-4 무료통합버스 지원 확대	무료통합버스 지원 현황
	나. 고등학교	△	2-1-3-1 기숙형고교 지정, 육성	교육 만족도
			2-2-3-1 농어촌학교 우수교원 유치방안 마련	직무연수 개설 수
	다. 폐교	X		
	라. 방과후학교	△	2-1-2-2 방과후 교육활동 활성화 지원	만족도
			5-3-1-1 농어촌 학교 문화예술교육 확대	만족도
	마. 의견 수렴	◎	2-1-6-1 시·군 교육발전협의회 설치	설치 현황
바. 평생교육	△	2-1-5-1 농어촌 평생교육기반 확충	개소수	
4. 보건 의료	가. 진료서비스	△	1-2-1-4 공공보건기관 기반 확충	만족도 이용자증가율
			1-2-1-4 지역거점 공공의료기관 육성	만족도 참여율
			1-2-1-6 농어촌 보건의료 인력의 확보	-
	나. 순회방문	△	1-2-2-1 맞춤형 방문건강관리 서비스	만족도
			1-2-2-4 찾아가는 의료서비스 강화	방문 개소수
	다. 의약품 구입	X		
5. 복지	가. 노인	△	1-2-2-1 맞춤형 방문건강관리 서비스	만족도
	나. 청소년	X		
	다. 아동	X		
	라. 영유아	△	1-3-3-1 농어촌 보육시설 확충	보육시설 확충 수
	마. 다문화가족	○	1-3-4-1 다문화 가정 농업 교육	이용자 수
			1-3-4-2 다문화가족지원센터 지원	이용자 수
			1-3-4-3 다문화가족 자녀 언어발달 지원	이용자 수
2-2-2-1 다문화가족 자녀 교육 지원			거점학교수/수혜학생수	

부문	항목	삶의질향상 시행계획(11) 반영 여부	삶의 질 향상 계획 관리사업	목표
6. 응급	가. 응급서비스	△	1-2-1-1 농어촌 응급의료 인프라 확충	이송 중 적절 응급처치 시행률
	나. 도서·벽지에 대한 응급서비스	◎	1-2-1-1 농어촌 응급의료 인프라 확충	이송 중 적절 응급처치 시행률
	다. 소방서비스	X		
	라. 도난 방지	X		
	마. 경찰서비스	X		
7. 문화	가. 독서	△	3-2-3-1 지역거점 기능 향상	만족도
			5-1-1-1 농어촌 공공도서관 건립 지원	공공도서관 개관 수
			5-1-3-1 농어촌 작은도서관 조성	작은도서관 개소수
	나. 문화시설 및 프로그램	△	1-4-3-1 농어촌복지서비스 전달체계 개선	지역문화 복지센터 개소 순회 공연 횟수
			3-2-3-1 지역거점기능향상	만족도
			5-1-2-1 농어촌 복합체육시설 조성 지원	지원 개소수
			5-2-1-3 지방문화원 어르신 문화프로그램 운영	프로그램 수
	다. 찾아가는 문화프로그램	△	5-2-2-1 생활문화공동체 만들기	지원 개수
			1-4-3-1 농어촌복지서비스 전달체계 개선	지역문화 복지센터 개소 순회 공연 횟수
			5-2-1-1 방방곡곡 문화예술 지원	수혜자수
8. 정보 통신	가. 초고속망	X	5-2-1-2 찾아가는 도서관, 박물관 운영	운영·참여 횟수

주: ◎ 농어촌서비스기준 항목별 달성목표와 시행계획 성과목표(지표)가 일치
 ○ 농어촌서비스기준 항목별 달성목표와 시행계획 성과목표(지표)가 부분적으로 (44개 세부기준) 일치
 △ 시행계획의 사업계획 내용이 농어촌서비스기준 이행에 직접적인 영향
 X 농어촌서비스기준 항목이 시행계획에 미반영.

라. 삶의 질 향상 시·도 계획 내 반영 실태

○ 지자체의 삶의 질 향상계획 내 농어촌서비스기준의 반영 여부는 충청남도의 삶의 질 향상계획과 본 연구의 심층조사 사례지역인 장항군과 화천군의 군 삶의 질 향상계획의 내용을 통해 분석하였다.

- 단, 장항군과 화천군의 삶의 질 향상계획에 대한 분석결과는 제5장에서

제시한다.

- 시·도계획의 경우 농어촌서비스기준의 반영 정도가 기본계획에 훨씬 미치지 못하고 있다. 2010년 6월 말 삶의 질 향상 위원회에 제출된 각 시·도계획 중 우수계획으로 선정된 충청남도의 삶의 질 향상계획의 내용을 분석하여 몇 가지 예를 제시하면 다음과 같다.

- 첫째, 농어촌서비스기준을 도 삶의 질 향상계획의 성과목표로 설정하여 제대로 반영한 경우의 예
 - 하수도 보급률 2014년까지 71% 수준으로 제고
 - 방과후학교 프로그램 참여율 80% 이상 제고(기준에는 70% 이상)
 - 시·군 교육발전위원회(협의회) 설치
 - 낙도·오지 응급환자 이송체계 구축 위해 35개 유인도서 중 병원이 없고 응급이송체계가 미흡한 21개 도서지역에 나르미선(61척) 지정·운영 등
- 도 삶의 질 향상계획의 성과목표가 농어촌서비스기준의 달성목표와 다르게 설정된 경우의 예
 - 공영버스 26대 및 벽지노선 1,611.8km 지원(기준에는 도보 15분 거리 내 버스정류장에 하루 3회 이상 대중교통 이용 가능)
 - 응급의료기관 인프라 확충, 농어촌 119구급지원센터 확충(기준에는 30분 내 구급차 도착)
 - 2009~2012년까지 매년 도 내 지역아동센터 50개소씩 선정 IPTV 회선 및 TV 설치 등
- 도 삶의 질 향상계획의 성과목표로 전혀 활용되지 않고 있는 농어촌서비스기준의 예
 - 최저주거기준 이상 주택(거주가구) 비율을 90% 이상으로 제고
 - 읍지역 도시가스 보급률 50% 수준으로 제고
 - 면지역 상수도 보급률 75% 이상으로 제고
 - 자동차로 20분 내에 일반의약품 구입 가능 등

- 삶의 질 향상계획이 농어촌서비스기준을 반영하는 방법은 계획의 성과목표가 농어촌서비스기준의 달성목표를 그대로 수용하거나 계획의 내용 상 계획추진 결과가 농어촌서비스기준 이행을 촉진하는 역할을 하는 경우이다. 그러나 위에서 살펴본 바와 같이 삶의 질 향상 기본계획이나 시행계획, 시·도계획의 경우는 그 반영 정도가 크지 않은 실정이다.

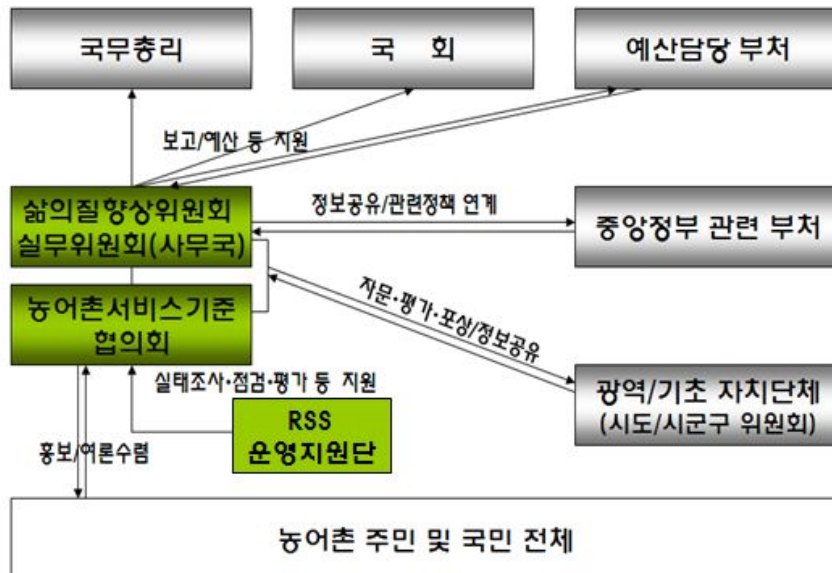
2.2.3. 추진조직의 운영 실태

- 농어촌서비스기준은 국가적으로 세운 기준을 지역적으로 추진·달성해야 할 목표로서 삶의 질 향상 위원회와 관계 부처 및 관련 공공기관은 물론, 광역 자치단체와 기초자치단체, 관련 전문가 집단, 공공서비스의 공급 및 전달을 수행하는 집단, 지역 현장의 시민단체 및 제3섹터 등 다양한 주체들이 체계적인 추진체계를 갖추어야 한다.
 - 이러한 이유로 기존 연구들에서는 <그림 2-2>와 같은 농어촌서비스기준 제도의 추진체계를 제시한 바 있다(송미령 등, 2009).
 - 제시된 추진체계는 삶의 질 향상 위원회 및 사무국을 중심으로 삶의 질 향상계획의 수립 및 추진과 관련된 10여개 중앙행정기관과 지자체가 농어촌서비스기준의 이행을 위한 긴밀한 협력체계를 구축해야 함을 보여주고 있다.
 - 또 삶의 질 향상 위원회의 위원장인 국무총리와 국회, 예산담당 부처에 대한 보고 및 예산지원체계 역시 긴밀하게 작동되어야 함을 예시한다.
 - 뿐만 아니라 삶의 질 향상 위원회 내에서도 사무국을 중심으로 관계 중앙행정기관, 지자체, 전문 연구기관 등의 협력체계를 통해 농어촌서비스기준의 이행실태를 지속적으로 점검·평가하고 기준 이행의 촉진을 위한 정책적 대안과 애로점을 개선할 수 있는 방안을 마련해야 한다.
- 농어촌서비스기준 제도의 추진체계는 현재 구축 중이며, 동 제도가 도입

된 지 채 1년이 되지 못한 상황이라 지금은 삶의 질 향상 위원회에 ‘농어촌서비스기준 협의회’가 조직되어 운영되고 있는 정도에 그치고 있다. 동 협의회는 농어촌서비스기준의 운용 방안과 전문 연구기관의 이행실태 점검·평가 결과를 바탕으로 관련 정책 대안을 협의하는 것을 주 기능으로 한다.

- 농어촌서비스기준 협의회는 2011년 7월과 12월에 2차례 협의회가 소집되어 동 기준의 이행실태 점검방안과 세부내용의 조정방안을 협의한 바 있다.
- 협의회는 국토해양부, 지식경제부, 환경부, 행정안전부, 교육과학기술부, 보건복지부, 여성가족부, 문화체육관광부, 농림수산식품부, 산림청, 소방방재청, 경찰청, 해양경찰청, 통계청, 방송통신위원회 등 중앙행정기관과 분야별 전문가, 지역주민 등으로 구성되었다.

그림 2-2. 농어촌서비스기준 제도 추진체계



- 그러나 위와 같은 농어촌서비스기준 제도의 추진체계는 그 구축과 운영이 아직 초기단계라 보완할 점들이 많은 것으로 판단된다.
 - 우선 중앙행정기관 간 협력체계 구축이 미흡한 실정이다. 제3장에 제시될 농어촌서비스기준의 이행실태를 주기적으로 점검하기 위해서는 공식 공표통계 외에도 관계 중앙행정기관의 긴밀한 협조가 지속적으로 필요한데 이에 필요한 공조체계 구축이 아직 미흡한 상황이다.
 - 둘째, 농어촌서비스기준 협의회에 지자체와 시민단체 및 공공서비스 공급과 관련된 제3섹터 등의 참여가 상대적으로 소외된 상황이다. 농어촌서비스기준은 국가적으로 제시된 공통의 기준이지만 그 이행과 목표달성이 지역적으로 이루어진다는 점을 고려하면 지역 현장의 목소리가 지지될 수 있어야 한다.
 - 셋째, 농어촌서비스기준의 이행실태 점검 및 평가 작업이 전문기관에 의해 지속적으로 추진될 수 있어야 한다. 현재 동 작업은 농림수산식품부(삶의 질 향상 위원회 사무국)의 업무위탁으로 추진되고 있어 전문인력의 안정적이고 지속적인 투입이나 점검·평가의 일관성 등이 보장되지 못하고 있는 실정이다.

3. 농어촌서비스기준 이행실태 시범 점검

- 농어촌서비스기준 제도가 시행된 것은 2011년 1월이지만 농림수산식품부에서는 전문연구기관에 의뢰하여 동 기준의 이행실태를 2010년 시범 점검하였다.
 - 8개 부문 31개 농어촌서비스기준(44개 세부기준)의 이행실태를 점검하기 위해서는 모두 51개의 통계항목이 구득 가능해야 했다.⁴⁾

- 이를 위해 공식 공표통계, 관계 중앙행정기관의 협조(내부자료), 지자체 행정조사 등이 필요한데, 2010년 시점 점검에서는 통계구득의 어려움으로 7개 부문 19개 기준(22개 세부기준)에 대한 이행실태만을 점검할 수 있었다.
 - 또 이중 지자체 행정조사에 의존한 6개 세부기준에 대한 이행실태 점검은 지자체의 응답률이 매우 낮아 일반화하기에 한계가 있었다.
- 농어촌서비스기준 이행실태 시범 점검의 결과를 세부기준별로 제시하면 <표 2-5>와 같다.
- 전국의 농어촌 140개 시·군(군, 도농복합시)의 이행실태 평균을 보면 모든 세부기준에서 기준 목표를 밑돌고 있다.
 - 특히 ‘읍·면 소재지에 접근하는 주요 농어촌 생활도로의 인도 설치’, ‘읍·면별 거점시설 1개 이상 운영’, ‘분기별 1회 이상의 전문 공연프로그램 관람’ 기준의 현 실태가 달성목표를 훨씬 밑돌고 있는 실정이다.
- 이행실태 시범 점검 결과 농어촌 시·군 평균적으로 공공서비스의 공급 수준이 달성목표를 크게 밑돌고 있다는 사실 외에도, 농어촌 지역 간에도 격차가 매우 크다는 사실을 알 수 있었다.
- 최저주거기준 이상 가구 비율(기준: 90% 이상)은 농어촌 시·군의 평균이 76.0%이지만 최대값을 나타내는 지역은 96.1%로 이미 목표 기준을 달성했으며, 최소값을 나타내는 지역은 동 비율이 34.6%에 그치고 있다.
 - 도보 15분 내 정류소에서 1일 3회 이상 대중교통 이용 가능 마을의 비율은 평균 81.7%이지만 시·군별로는 최대값은 100%인 반면 최소값은 17.3%에 불과하다.

4) 2010년 이행실태 시범점검 시에는 세부기준을 44개로 구분하였다. 이중 응급부문 응급서비스 기준 항목의 ‘응급장비가 설치된 구급차 관내 배치’ 세부기준은 2011년도 이행실태 점검·평가에서는 제외하였다. 따라서 2011년도 이행실태 점검·평가 대상 세부기준은 43개 세부기준이며 이에 따라 관련 통계항목 역시 51개에서 50개로 조정하였다.

표 2-5. 농어촌서비스기준 이행실태 시범 점검 결과

부문	기준항목	세부 기준항목	기준 목표	이행실태
주거	주거 가능	최저주거기준 이상 가구수비율	시·군별 90% 이상	76.0%
	신재생에너지 보급	해당 여부	해당 여부	100.0% (보급 가구 비중 0.4%)
	공동시설 프로그램	운영비/프로그램 지원	지원 대상 행정리 비중	60.9%
	안전한 마실물	면지역 상수도보급률	면지역 75% 이상	45.6%
	오폐수 처리	하수도보급률	시·군별 71% 이상	57.1%
교통	대중교통	도보 15분 내 대중교통 이용 여건	3회 이상 행정리 비중	80.9%
		준공공교통 프로그램	시·군별 유무	41.6%
	인도 설치	읍·면소재지 접근로 인도 설치	시·군별 인도 설치 비중	17.4%
교육	고등학교	우수/기숙형고교	시·군별 1개교 이상	85.7%
	교육발전위원회	교육발전위원회	유무	59.8%
	평생교육	읍·면별 거점시설 1개 이상	유무	19.9%
보건 의료	1차 진료	중요과목 의사 진료	일반 병의원	99.3%
			한방 병의원	99.3%
			치과 병의원	99.3%
			방사선병리검사 병의원	32.1%
	순회방문	순회방문	월1회 이상 행정리 비중	50.5%
의약품 구입	읍·면 단위 의약품 구입 가능	구입 가능 읍·면 비중	99.2%	
사회 복지	청소년	청소년수련관, 문화의집	시·군별 설치 여부	92.9%
	아동	지역아동정보센터	1개 이상 설치 읍·면 비중	42.6%
	다문화가족	다문화가족지원센터	시·군별 설치 여부	78.6%
방문서비스 여부		시·군별 시행 여부	90.1% (전체 시·군 대비 71.4%)	
응급	도난 방지	마을별 방범용CCTV	설치 행정리 비율	34.9%
문화 여가	독서	공공 및 작은도서관	읍·면별 1개 이상(%)	51.5%
	문화시설	문예회관 및 지방문화원	시·군별 설치 여부	98.6%
		지방문화원 프로그램	시·군별 월1회 이상	19.4%

자료: 김광선 등(2010) 일부 수정.

- 앞서 살펴본 삶의 질 향상 기본계획 및 시행계획의 농어촌서비스기준 반영에 대한 분석은 중앙정부 수준에서 동 기준을 어느 정도나 이행하고 있는지에 대한 점검 결과라 할 수 있다.
 - 그 결과, 농어촌서비스기준 제도를 운영하는 삶의 질 향상 위원회나 농림수산식품부의 의도와는 달리 동 기준의 이행 정도가 매우 저조한 것으로 나타났다.
- 삶의 질 향상 시·도계획이나 시·군계획에 대한 동일한 분석과 함께 농어촌서비스기준 각 항목의 목표 달성 정도에 대한 분석은 지자체 차원의 이행실태를 점검한 결과라 할 수 있다.
 - 이에 대한 분석결과 역시 지자체 수준에서도 농어촌서비스기준에 대한 이행실태가 목표치에 크게 미치지 못하고 있으며, 농어촌 지역 간에도 그 격차가 작지 않음을 시사하고 있다.⁵⁾
- 한편, 시범 점검을 통해 지자체 수준의 이행실태를 점검하는 데에는 많은 어려움이 있음을 확인할 수 있었다. 앞서 농어촌서비스기준 제도의 추진체계와 관련된 논의에서도 언급하였듯이 동 기준의 이행실태 점검이 지속적으로, 그리고 체계적으로 이루어지기 위해서는 삶의 질 향상 위원회, 관계 중앙행정기관, 지자체, 전문 연구기관 간 보다 체계적인 협력체계 구축이 필요하다.
- 농어촌서비스기준은 국가적으로 제정되지만 그 이행은 지역적으로 실천되기에 이하 제3장과 4장, 5장에서는 지자체 수준에서의 농어촌서비스기준 이행실태를 집중적으로 점검하고 평가한다.

5) 삶의 질 향상 시·군 계획에 대한 분석결과는 제5장에서 장흥군과 화천군의 사례분석을 통해 제시한다.

제 3 장

농어촌서비스기준 이행실태 점검

1. 이행실태 점검의 개요

1.1. 이행실태 점검 방법

- 농어촌서비스기준은 2014년까지 농어촌지역에서 이루어져야 할 최소한의 공공서비스를 정책목표로 설정한 것으로, 그 이행실태를 매년 점검할 필요가 있다.
 - 이행실태 점검에서는 각 항목별 농어촌서비스기준의 목표치를 개별 농어촌 시·군에서 어느 정도 달성하였는지를 파악한다.
- 농어촌서비스기준 이행실태를 점검하기 위해서 관련 통계를 활용하는데, 원칙적으로 이행실태 점검 시기를 직전년도 통계를 기준으로 하였다.
 - 이에 따라 본 연구는 2010년 기준 통계를 활용하는 것을 기본으로 한다. 다만 2010년 기준 통계가 아직 공표되지 않은 경우 최근 년도의 통계를 활용하며, 특히 지자체 행정조사를 통한 자료는 조사 시점인 2011년 9월 조사결과를 기준으로 한다.

- 예를 들어 주민등록인구, 다문화가족지원센터 현황, 청소년수련시설 현황 등의 통계는 2010년 기준의 통계를 활용하며, 상하수도통계, 전국사업체조사 등 아직 2010년 기준이 공표되지 않은 경우 2009년 기준의 통계를 활용한다.
 - 관계 부처 협조를 통한 통계구득 역시 2011년 9월을 기준으로 구득 가능한 것을 이행실태 점검·평가에 사용하였다.
- 농어촌서비스기준은 각 항목에 따라 달성되어야 하는 지역단위가 다양하며, 이에 따라 서비스기준의 이행실태를 점검하기 위해서는 다양한 지역단위의 통계가 필요하다.
- 농어촌서비스기준마다 달성 지역단위가 시·군, 읍·면, 행정리 등 다양하며, 이에 따라 각 지역별로 총 인구 및 가구, 읍 또는 면 지역 가구, 읍·면 수, 행정리 수 등을 기준으로 각 서비스기준 이행실태를 계산한다.
 - 예를 들어 ‘하수도보급률 71% 이상’의 서비스기준 이행실태를 파악하기 위해서는 특정 시·군의 하수도보급률을 파악하면 되지만, ‘면지역 상수도보급률 75% 이상’에 대해서는 시·군별 면부 가구와 면부 상수도 보급 가구를 알아야 한다. 또한 ‘공동시설 프로그램 지원’과 같은 경우 각 행정리마다의 공동시설 현황과 지원 여부에 대한 조사가 필요하다.
- 농어촌서비스기준 이행실태 점검의 대상은 전국 140개 도농복합시 및 군이며, 도농복합시에 대한 점검에서는 필요 시 동지역을 제외하였다.
- 현재 농어촌 시·군은 기존의 마산시(도농복합시), 진해시(일반시), 창원시(도농복합시)의 통합(2010년 7월)으로 139개 시·군이다. 그러나 이행실태 점검을 위해 사용된 통계자료의 기준시점이 이들의 통합 이전인 것이 다수 포함되어 있다. 이에 따라 농어촌서비스기준 이행실태 점검과 평가 시 농어촌 시·군의 수를 통합창원시 출범 이전의 140개 시·군으로 한다.

1.2. 이행실태 점검을 위한 필요 통계 현황

- 농어촌서비스기준은 크게 8개 부문, 31개 기준으로 구성되어 있지만, 각 기준의 내용을 상세히 살펴보면 한 개 이상의 세부기준으로 구분할 수 있어, 결과적으로 8개 부문, 31개 기준, 43개 세부기준으로 구성되어 있다(부록 1 참조).
 - 예를 들어 복지 부문 다문화가족 항목의 서비스기준 ‘자동차로 30분 내에 다문화가족지원센터 등 맞춤형 서비스 제공시설에 접근할 수 있다. 교통 불편으로 센터이용이 어려운 경우 방문서비스를 받을 수 있다’의 경우, ① ‘자동차로 30분 내 다문화가족 맞춤형 서비스 제공시설 접근’과 ② ‘교통 불편 지역의 경우 (다문화가족 지원) 방문서비스 제공’의 두 가지 세부기준으로 구분된다.
 - 2010년도 이행실태 시범점검 결과를 바탕으로 세부기준을 44개에서 43개로, 관련 통계를 51개에서 50개 항목으로 조정하였다.⁶⁾
- 43개 세부기준의 이행실태를 점검하기 위해서는 총 50개 통계가 구축되어야 하는데, 공식통계만으로는 한계가 있으며, 정부 부처와 지자체의 내부자료 협조 및 행정조사가 필요하다(표 3-1 참조).
 - 농어촌서비스기준 이행실태 점검을 위한 통계 구축에 있어 공식통계 구축이 가능한 것은 12개에 불과하며, 이를 보완하기 위하여 중앙행정기관과 지자체의 협조(각각 22개, 14개)가 필요하다.
 - 주거 및 교통 부문의 2개 세부기준(각각 1개)은 법률에 의한 의무적인 사항으로서 이미 달성된 것으로 간주한다.
 - 주거부문: 기초지자체의 원수 수질 검사 및 수질 관리(수도법)
 - 교통부문: 도서지역 거주민의 여객선 운임 일부 지원(삶의 질 향상 특별법, 해운법)

6) 응급부문 응급서비스 기준 항목의 ‘30분 이상 소요되는 도서산간 취약 읍면지역에 119구급지원센터 구축’ 세부기준 제외.

표 3-1. 농어촌서비스기준 이행실태 파악을 위한 통계 현황

단위: 개

8개 부문	서비스 기준	세부 기준	통계확충 범위	구득가능 통계	통계 보완			비고
					부처 협조		지자체 협조	
					공간단위 수정	내부자료/신규조사	행정조사	
주거	5	8	9	3	1	2	2	1*
교통	3	5	5	1	0	1	2	1*
교육	6	6	6	0	1	4	1	-
보건의료	3	3	4	2	0	0	2	-
복지	5	6	10	4	1	1	4	-
응급	5	7	8	0	0	7	1	-
문화	3	6	6	2	1	1	2	-
정보통신	1	2	2	0	0	2	0	
계	31	43	50	12	4	18	14	2

주 1) *는 법률에 의한 의무로서 이미 달성한 것으로 간주한 항목을 의미함.

2) 초고속망 구축률은 실제로는 원한다면 전국 어디서든 가입이 가능하나, 통계 구축이 필요한 사항임.

2. 이행실태 점검의 주요 결과

○ 이행실태 점검 결과는 기본적으로 농어촌 시·군 전체(또는 군, 도농복합시)의 ‘기준 달성률’로 제시하였다.

- 예를 들어 읍지역 도시가스 보급률의 ‘기준 달성률’은 ‘읍부 총 가구 수(A) 대비 읍부 도시가스 보급 가구 수(B)의 비중’ 즉, ‘ $B/A \times 100$ ’으로 나타낸다.

- 단, 주택(최저주거기준 이상 주택비율) 항목은 통계구득의 한계로 아래에서 설명하는 ‘단순 평균 달성률’로 제시한다.

- 각 기준 항목별 이행실태 점검 결과표에 각주로 제시하는 ‘단순 평균 달성률’은 각 시·군의 달성률을 더하여 시·군 수로 나눈 값을 의미한다.
 - 예를 들어 읍지역 도시가스 보급률의 ‘단순 평균 달성률’은 ‘(시·군¹의 읍부 도시가스 보급률 + 시·군²의 읍부 도시가스 보급률 + ... + 시·군¹⁴⁰의 읍부 도시가스 보급률)을 시·군 수(140)로 나눈 값’을 의미한다.
- 농어촌 시·군 전체 읍지역 도시가스 보급률의 ‘기준 달성률’은 36.3%이며, ‘단순 평균 달성률’은 16.8%이다. 대도시 인근에 위치하는 시·군의 경우 읍지역 가구 수도 상대적으로 많고 도시가스 보급률도 높은 편인데, 이들 소수 시·군이 농어촌 시·군 전체의 읍지역 도시가스 보급률을 전반적으로 끌어올리고 있다. 이런 상황이 지속된다면 목표 년도인 2014년에 읍지역 도시가스 보급률의 ‘기준 달성률’이 50%로 나타나 목표치를 달성했다 하더라도 특정 시·군은 이 목표치를 훨씬 초과달성하고 반대로 많은 시·군에서는 여전히 기준 목표치 50%를 훨씬 하회하고 있을 가능성이 높다.
 - 따라서 ‘기준 달성률’과 ‘단순 평균 달성률’의 비교는 농어촌서비스기준 이행실태를 보다 현실적으로 해석할 수 있도록 도울 수 있다.
- 행정리는 2009년 기준 36,456개를, 그리고 읍·면은 2010년 기준 1,409개를 전체 지역 수의 기준으로 삼는다.

2.1. 주거부문 이행실태

2.1.1. 이행실태 점검을 위한 통계 구축

- 주거부문 서비스기준은 5개이며, 이는 다시 8개의 세부기준으로 구분된다. 그 이행실태 점검을 위해서는 총 9개의 통계가 구축되어야 하는데, 이중 공식통계로 구축이 가능한 것은 3개이며, 부처협조를 통하여 3개, 지자체 행

정조사를 통하여 2개를 구축해야 한다.

- 최저주거기준 비율과, 상수도 및 하수도 보급률은 공식통계로 구축이 가능하다.
- 도시가스보급률과 신재생에너지 보급 관련 통계는 지식경제부의 협조를 필요로 하며, 목재펠릿보일러 보급 관련 통계는 산림청의 협조를 필요로 한다.

표 3-2. 주거부문 농어촌서비스기준 통계 현황

관련 항목	서비스기준	세부기준	통계명	기준 년도	구축 여부
주택	최저주거기준 이상 주택 (거주 가구) 비율을 90% 이상으로 한다.	최저주거기준 이상 가구 비율을 90% 이상으로 한다.	시·군·구별 최저주거기준 미달 가구	2005	○ (공식통계)
난방	읍지역 도시가스 주택보급률을 50% 수준으로 하고, 도시가스 보급이 어려운 지역은 신재생에너지 보급 등 난방비 저감정책을 우선 추진한다.	읍지역 도시가스 보급률 50% 이상	시·군별 읍·면부 도시가스 보급률	2010	○ (지경부협조)
		도시가스 보급이 어려운 지역은 신재생에너지 보급 등 난방비 저감정책 추진	시·군별 목재펠릿보일러 보급사업 결과	2010 *	○ (산림청협조)
마을 공동 시설	경로당, 마을회관 등 마을공동시설의 유지관리 및 프로그램을 지원한다.	마을회관/경로당 운영비 지원	마을회관/경로당 운영비 지원 현황		2011.9
		마을회관/경로당 상설 프로그램 운영	마을회관/경로당 상설프로그램 현황	○ (지자체조사)	
상수도	면지역 상수도보급률을 75% 이상으로 한다. 지자체는 원수의 수질을 검사하고, 먹는 물 수질기준에 따른 수질관리를 해야 한다.	면지역 상수도보급률 75% 이상	환경부 상수도통계: 상수도 현황	2009	○ (공식통계)
		기초지자체 원수 수질 검사 및 수질기준에 따른 수질 관리	달성 간주	-	-
하수도	하수도보급률을 71% 이상으로 한다.	하수도보급률 71% 이상	환경부 하수도통계: 하수도 인구 및 보급률 현황	2009	○ (공식통계)

주: *는 2009, 2010년 설치 및 보급 결과가 누적된 2010년 기준의 자료를 활용함.

- 또한 마을회관 및 경로당의 공동시설 관련 통계는 지자체의 행정조사를 필요로 한다.
- 상수도 서비스기준 중 기초지자체의 원수 수질 검사 및 수질기준에 따른 수질관리의 경우 법률에 의하여 지자체에서 수행할 의무가 있으므로 이는 달성한 것으로 간주한다.

2.1.2. 이행실태 점검 결과

가. 주택

최저주거기준 이상 주택(거주 가구) 비율을 90% 이상으로 한다.

- 동 기준의 이행실태를 파악하기 위하여 국토연구원에서 2005년 인구주택총조사 데이터를 바탕으로 연구한 최저주거기준 자료를 활용하였다.⁷⁾
- 전국 140개 농어촌 시·군의 최저주거기준 이상 가구 비율(단순 평균 달성률)은 76.0%이다.
 - 도농복합시는 83.6%, 군은 71.1%로 지역 간 달성률에 다소 차이가 나타난다.
 - 특히 달성률 최소값은 도농복합시가 61.9%인데 반해, 군은 34.6%로 그 격차가 더욱 크게 나타난다.
- 동 기준(90% 이상)을 달성한 지역은 모두 16개 시·군으로 달성 시·군 비중이 11.4%에 그치고 있다.

7) 최저주거기준은 시설기준, 면적기준, 침실기준, 구조·성능·환경기준의 4개 부문 기준으로 구성되지만 실제 최저주거기준 충족 여부는 구조·성능·환경기준은 제외하고 나머지 3개 부문으로 평가하였다.

- 달성 시·군 비중은 도농복합시가 29.6%(16개 지역)이며 군 지역은 동 기준을 달성한 곳이 한 곳도 없다(0.0%).

표 3-3. 최저주거기준 이행실태

단위: %, 개

지역구분	최대값	최소값	단순평균 달성률	서비스기준 달성 지역		비고
				달성 시·군 수	달성 시·군 비중	
군	87.6	34.6	71.1	0 / 86	0.0	-
도농복합시	95.2	61.9	83.8	16 / 54	29.6	-
전체 시·군	95.2	34.6	76.0	16 / 140	11.4	

나. 난방

① 읍지역 도시가스 보급률을 50% 수준으로 높이고, 도시가스 보급이 어려운 지역은 신재생에너지 보급 등 난방비 저감정책을 우선 추진한다.

- 본 세부기준 이행실태를 분석하기 위하여 각 시·군 읍부의 총가구 대비 도시가스 보급가구 비율을 살펴보았다.
 - $(\text{읍부 도시가스 보급가구 수} / \text{읍부 총 가구 수}) \times 100$
- 읍부가 없는 3곳을 제외한 137개 농어촌 시·군의 읍부 총 가구 수는 약 178.3만 가구이며, 이중 도시가스 보급가구 수가 약 64.5만 가구로 나타나 도시가스 보급률(기준 달성률)은 36.2%이다.
 - 도농복합시는 기준 달성률이 49.9%, 군 지역은 22.4%로 나타났다.
- 지역별로 기준을 달성한 곳의 비중(달성 시·군 비중)은 19.7%(27개 시·군)이며 도농복합시의 달성 시·군 비중이 36.5%(19개 지역), 군 지역이 9.4%(8개 지역)로 지역 간 편차가 크게 나타난다.
 - 이는 도시가스가 일부 지역에만 공급되고 있으며, 계획은 있으나 아직 보

급이 되지 않았거나, 2014년까지 공급 계획조차 없는 지역이 많기 때문이다.

- 2010년 기준으로 읍부에 도시가스가 보급되지 않은 지역은 대구 1개 군, 경기도 1개 군, 강원도 13개 시·군, 충북 7개 시·군, 충남 7개 시·군, 전북 12개 시·군, 전남 18개 시·군, 경북 19개 시·군, 경남 13개 시·군, 제주 2개 시·군으로, 총 93개 시·군⁸⁾에 달한다.

표 3-4. 도시가스 보급 이행실태

단위: %, 개

지역구분	최대값	최소값	기준 달성률	서비스기준 달성 지역		비고
				달성 시 군 수	달성 시 군 비중	
군	78.7	0.0	22.4	8 / 85	9.4	1
도농복합시	84.7	0.0	49.9	19 / 52	36.5	2
전체 시·군	84.7	0.0	36.2	27 / 137	19.7	3

주 1: 단순 평균 달성률은 군 10.0%, 도농복합시 27.8%, 전체 16.8%임.

2: 비고란의 값은 '해당없음'으로, 읍지역이 없는 계룡시, 거제시, 용진군을 의미함.

읍지역 도시가스 보급률을 50% 수준으로 높이고, ② 도시가스 보급이 어려운 지역은 신재생에너지 보급 등 난방비 저감정책을 우선 추진한다.

○ 본 세부기준의 이행실태를 파악하기 위하여 각 시·군의 총 가구 대비 신재생에너지 시설 보급 가구 비율을 살펴보았다.

- (신재생에너지 시설 보급 가구 수 / 총 가구 수) × 100

- 신재생에너지 관련 시설의 보급은 지식경제부의 그린홈100만호사업과 산림청의 목재펠릿보일러 보급사업을 대상으로 하였다.

8) 경기도 1/15(15개 시·군 중 1개 시·군), 강원 13/15, 충북 7/11, 충남 8/16, 전북 12/13, 전남 18/21, 경북 19/23, 경남 13/19, 제주 2/2, 대구 1/1

- 본 서비스기준은 신재생에너지 보급 등의 난방비 저감정책 추진 여부에 따라 달성 여부가 결정된다. 그러므로 정도의 차이는 있으나, 140개 모든 시·군이 신재생에너지를 보급하고 있다.
 - 신재생에너지 보급을 촉진하기 위해서는 향후 이에 대한 구체적인 세부 기준 목표치가 함께 제시될 필요가 있다.
- 다만 전국 140개 농어촌 시·군의 신재생에너지 보급이 이루어진 가구는 전체 가구의 약 0.6%(42,222호)로 매우 미미하였다. 지역별로 살펴보면 군 지역이 0.7%, 도농복합시가 0.5%에 그치고 있다.
- 우리나라 신재생에너지 관련 시설 보급은 2009년부터 시행 되고 있으나, 아직 눈에 띄만한 성과는 없다. 그러나 지속적인 관심과 지원이 예상되어 향후 더욱 빠른 성장이 기대된다.
 - 2009년부터 2010년까지 42,222가구에 신재생에너지 관련 시설 보급이 이루어졌는데, 이중 산림청 목재펠릿보일러 보급사업을 통해 6,740가구, 지식경제부의 그린홈100만호사업을 통해 35,482가구에 관련시설이 보급되었다.

표 3-5. 신재생에너지 보급 이행실태

단위: %, 개

지역구분	최대값	최소값	기준 달성률	서비스기준 달성 지역		비고
				달성 시·군 수	달성 시·군 비중	
군	3.7	0.1	0.7	86 / 86	100.0	-
도농복합시	3.5	0.0	0.5	54 / 54	100.0	-
전체 시·군	3.7	0.0	0.6	140 / 140	100.0	-

주: 단순 평균 달성률은 군 0.8%, 도농복합시 0.6%, 전체 0.7%임.

다. 마을공동시설

경로당, 마을회관 등 마을공동시설의 ① 유지관리 및 프로그램을 지원한다.

- 본 세부기준의 이행실태를 파악하기 위하여 지자체 행정조사를 실시하였다. 행정리별로 경로당 및 마을회관에 운영비 등을 지원하는지의 여부를 파악하였으며, 이를 바탕으로 지원 행정리 비율을 계산하였다.
 - (마을공동시설 운영비 지원 행정리 수 / 총 행정리 수) × 100
- 140개 농어촌 시·군을 대상으로 조사한 결과 마을공동시설 유지비를 지원받고 있는 행정리의 비중(기준 달성률)은 81.2%(29,597개 행정리)로 나타났다.
 - 도농복합시의 기준 달성률은 80.2%이며 군 지역은 81.9%로 지역 간 편차는 크지 않다.
- 모든 행정리에 마을공동시설 유지비를 지원하는 시·군의 비중(달성 시·군 비중)은 36.4%(51개 시·군)이며 도농복합시는 31.5%(17개 지역), 군 지역은 39.5%(46개 지역)로 나타난다.

표 3-6. 마을공동시설 유지비 지원 이행실태

단위: %, 개

지역구분	최대값	최소값	기준 달성률	서비스기준 달성 지역		비고
				달성 시·군 수	달성 시·군 비중	
군	100.0	0.0	81.9	34 / 86	39.5	
도농복합시	100.0	0.0	80.2	17 / 54	31.5	
전체 시·군	100.0	0.0	81.2	51 / 140	36.4	

주: 단순 평균 달성률은 군 84.3%, 도농복합시 80.1%, 전체 82.7%임.

경로당, 마을회관 등 마을공동시설의 유지관리 및 ② 프로그램을 지원한다.

- 본 세부기준의 이행실태를 파악하기 위하여 지자체 행정조사를 통해 행정리별 경로당 및 마을회관에 상설 프로그램을 운영하거나 지원하고 있는지를 파악하였으며, 그 비율을 계산하였다.

- (마을공동시설 상설 프로그램 지원 행정리 수 / 총 행정리 수) × 100
- 마을공동시설 프로그램을 지원받는 행정리의 비중(기준 달성률)은 26.5%(9,667개 행정리)로 높지 않은 가운데, 도농복합시는 29.8%, 군 지역은 24.2%로 나타났다.
- 140개 농어촌 시·군 중 모든 행정리에서 공동시설 프로그램을 지원받고 있는 시·군은 14곳(달성 시·군 비중 10.0%)으로 나타났다.
 - 군 지역 10.5%(9개 지역), 도농복합시 9.3%(5개 지역)

표 3-7. 마을공동시설 프로그램 지원 이행실태

단위: %, 개

지역구분	최대값	최소값	기준 달성률	서비스기준 달성 지역		비고
				달성 시·군 수	달성 시·군 비중	
군	100.0	0.0	24.2	9 / 86	10.5	
도농복합시	100.0	0.0	29.8	5 / 54	9.3	
전체 시·군	100.0	0.0	26.5	14 / 140	10.0	

주: 단순 평균 달성률은 군 27.6%, 도농복합시 30.4%, 전체 28.7%임.

라. 상수도

① 면지역 상수도보급률을 75% 이상으로 한다. 지자체는 원수 수질검사와 먹는물 수질기준에 따른 수질관리를 해야 한다.

- 본 세부기준 이행실태를 분석하기 위하여 상수도 통계연보를 통하여 각 시·군 면부의 지방 및 광역상수도 보급인구 비율을 살펴보았다.
 - (면부 지방 및 광역상수도 보급인구 수 / 면부 총 인구 수) × 100
- 전체 농어촌 시·군의 기준 달성률은 51.5%로 나타났으며 군은 45.3%, 도농복합시는 58.0%로, 군에 비해 도농복합시의 면지역 상수도보급률이 다소

높게 나타난다.

- 140개 농어촌 시·군 중 면부 상수도보급률 75% 이상의 기준을 달성한 곳의 비중(달성 시·군 비중)은 13.6%(19개 시·군)에 그치고 있다.
 - 도농복합시의 달성 지역 비중은 20.4%(11개 지역), 군은 9.3%(8개 지역)이다.

표 3-8. 상수도보급률 이행실태

단위: %, 개

지역구분	최대값	최소값	기준 달성률	서비스기준 달성 지역		비고
				달성 시·군 수	달성 시·군 비중	
군	96.4	7.5	45.3	8 / 86	9.3	-
도농복합시	100.0	7.1	58.0	11 / 54	20.4	-
전체 시·군	100.0	7.1	51.5	19 / 140	13.6	-

주: 단순 평균 달성률은 군 45.2%, 도농복합시 55.5%, 전체 49.2%임.

면지역 상수도보급률을 75% 이상으로 한다. ② 지자체는 원수 수질검사와 먹는물 수질기준에 따른 수질관리를 해야 한다.

- 지방 및 광역상수도에 의한 보급 외에 지자체에서는 상당부분 마을상수도 등을 통한 상수도 보급이 이루어지고 있다. 이러한 경우 지자체에서는 관련 법률에 따라 의무적으로 해당 상수도 원수의 수질검사를 실시해야 하며, 먹는물 수질기준에 따라 관리를 해야 한다.
- 먹는물 수질기준 및 검사 등에 관한 규칙 제4조(수질검사의 횟수)
 - 「수도법」 제29조 제1항, 제53조 및 제55조 제1항에 따라 일반수도사업자, 전용상수도 설치자 및 소규모급수시설을 관할하는 시장·군수·구청장은 다음 각 호의 구분에 따라 수질검사를 실시하여야 한다(이해 내용 생략).

- 이에 따라 본 세부기준은 해당하는 모든 시·군에서 달성된 것으로 간주한다.

마. 하수도

하수도보급률을 71% 이상으로 한다.

- 동 기준 이행실태를 분석하기 위하여 하수도통계연보를 통하여 각 시·군의 공공하수처리 인구 비율을 살펴보았다.
 - $(\text{공공하수처리 인구 수} / \text{총 인구 수}) \times 100$
- 140개 농어촌 시·군의 하수도보급률은 73.2%로 동 기준은 이미 달성된 것으로 나타났다.
 - 그러나 도농복합시의 기준 달성률은 81.1%인 반면 군 지역은 51.5%로, 군 지역의 기준 달성률이 상대적으로 저조한 것으로 나타났다.
- 또한 전체 농어촌 시·군 중 동 기준을 달성한 시·군의 비중이 32.9%(46개 시·군)로 나타나, 동 기준을 달성하지 못한 시·군이 여전히 많음을 알 수 있다.
 - 군 지역의 달성 비중은 10.5%(9개 지역)이며 도농복합시는 68.5% (37개 지역)이다.
 - 특히 기준을 달성한 9개 군 지역 중 부산 기장군, 대구 달성군, 울산 울주군, 경기도 양평군 등 광역시 또는 수도권에 해당하는 4개 지역을 제외하면 서비스기준을 달성한 군은 5곳에 불과하다.

표 3-9. 하수도보급률 이행실태

단위: %, 개

지역구분	최대값	최소값	기준 달성률	서비스기준 달성 지역		비고
				달성 시 군 수	달성 시 군 비중	
군	88.0	1.5	51.5	9 / 86	10.5	-
도농복합시	96.7	47.7	81.1	37 / 54	68.5	-
전체 시·군	96.7	1.5	73.2	46 / 140	32.9	

주: 단순 평균 달성률은 군 47.8%, 도농복합시 77.3%, 전체 59.2%임.

2.2. 교통부문 이행실태

2.1.1. 이행실태 점검 개요

- 교통부문 서비스기준은 3개이며, 이는 다시 5개의 세부기준으로 구분된다. 그 이행실태 점검을 위해서는 총 4개의 통계가 구축되어야 하는데, 이중 공식통계로 구득이 가능한 것은 1개이며, 부처협조를 통하여 1개, 지자체 행정조사를 통하여 2개의 통계가 구축되어야 한다.
 - 대중교통 운행 횟수별 마을 수는 농림어업총조사 지역조사를 통하여 이행실태 점검이 가능하다.
 - 도서지역별 본도 현황 및 여객선 운행 현황은 공식통계가 없어 국토해양부의 협조를 통하여 자료를 구축했다.
 - 지자체에서 자체적으로 운영하는 수요대응형 준공공교통 프로그램 현황과 읍·면 소재지로 접근하는 주요 농어촌 생활도로의 인도 설치 현황은 지자체의 행정조사를 필요로 한다.
 - 도서지역 거주민의 여객선 운임 지원 사항은 관련 법률에 의하여 의무적으로 시행되고 있는 세부기준으로서 이는 달성한 것으로 간주한다.

표 3-10. 교통부문 농어촌서비스기준 통계 현황

관련 항목	서비스기준	세부기준	통계명	기준 년도	구축 여부
대중 교통	도보 15분 거리 내 버스 정류장에서 노선버스, 순환버스 등 대중교통을 하루 3회 이상 이용할 수 있다. 수요부족으로 대중교통 운행이 어려운 지역은 수요대응형 준공공교통 프로그램을 도입한다.	도보 15분 거리 내 버스정류장에서 하루 3회 이상 대중교통 사용	농림어업총조사 (지역조사): 대중교통 운행 횟수별 마을 수	2005	○ (공식통계)
		수요부족으로 대중교통 운행이 어려운 경우 준공공교통 프로그램 운영 (콜택시 비용 지원 탄력적 버스 운영 등)	준공공교통 프로그램 운행 마을	2011.9	○ (지자체조사)
여객선	도서지역의 경우 모든 본도에 1일 왕복 1회 이상의 여객선이 운행된다. 도서의 주민은 여객선 운임의 일부를 지원받는다.	모든 도서지역과 본도가 1일 1회 이상 왕복선 운행	도서지역 (시·군) 별 본도(읍·면) 현황 및 여객선 운항 현황	2010	○ (국토부협조)
		도서지역 거주민 운임 일부 지원	달성간주	-	-
인도 (人道)	읍·면 소재지에 접근하는 주요 농어촌 생활도로 정비 시 차도와 구분된 인도를 확보하도록 노력한다.	농어촌 주요 생활도로 정비 시 차도와 인도 구분 노력	농어촌 주요 생활도로 정비 시 인도구분 계획 여부 및 결과 구축	2011.9	○ (지자체조사)

2.1.2. 이행실태 점검 결과

가. 대중교통

① 도보 15분 거리 내 버스 정류장에서 노선버스, 순환버스 등 대중교통을 하루 3회 이상 이용할 수 있다. 수요 부족으로 대중교통 운행이 어려운 지역은 수요 대응형 준공공교통 프로그램을 도입한다.

- 본 세부기준의 이행실태를 분석하기 위하여 농림어업총조사 지역조사 데이터를 활용하여 시·군별로 도보 15분 내 정류장에서 하루 3회 이상 왕복 대중교통 이용이 가능한 행정리 비율을 파악하였다.

- (도보 15분 내 하루 3회 이상 대중교통 이용이 가능한 행정리 수 / 총 행정리 수) × 100

○ 그 결과 29,959개 행정리(82.4%)에서 동 기준을 달성한 것으로 나타나는데, 이는 각 시·군마다 교통 취약지를 제외한 대부분의 행정리에서 대중교통 이용이 하루 3회 이상 가능한 것으로 볼 수 있다.

- 군 지역의 기준 달성률은 79.7%이며 도농복합시는 86.4%이다.

○ 그러나 모든 행정리에서 동 기준을 만족하는 시·군의 비중(달성 시·군 비중)은 2.1%(3개 시·군)에 불과하다.

- 경남 창원시·거제시·양산시 등 3개 도농복합시가 이에 해당한다.

표 3-11. 대중교통 이행실태

단위: %, 개

지역구분	최대값	최소값	기준 달성률	서비스기준 달성 지역		비고
				달성 시·군 수	달성 시·군 비중	
군	98.5	17.3	79.7	0 / 86	0.0	-
도농복합시	100.0	34.2	86.4	3 / 54	5.6	-
전체 시·군	100.0	17.3	82.4	3 / 140	2.1	-

주: 단순 평균 달성률은 군 79.0%, 도농복합시 83.9%, 전체 80.9%임.

① 도보 15분 거리 내 버스 정류장에서 노선버스, 순환버스 등 대중교통을 하루 3회 이상 이용할 수 있다. ② 수요 부족으로 대중교통 운행이 어려운 지역은 수요 대응형 준공공교통 프로그램을 도입한다.

○ 지자체 행정조사를 통해 시·군별로 대중교통 취약지를 대상으로 하는 수요 대응형 준공공교통 프로그램을 조사한 결과 51개 시·군에서 운영 중이라고 응답하였다. 그러나 이 중 비수익노선 손실보장 및 벽지노선 지원, 스쿨버스 등의 응답을 제외하면 총 36개 지자체(25.9%)에서 수요 대응형 준공공교통 프로그램을 운영하는 것으로 나타났다.

- 수요 대응형 준공공 교통프로그램 도입 역시 세부기준이지만 지자체 행

정조사 응답률이 낮아 전체 기준 달성률을 제시하지 않았다.

- 지자체에서 운영하고 있는 수요 대응형 준공공교통 프로그램 중 가장 많이 운영되는 것은 공영버스 및 순환버스이다.
 - 공영버스 및 순환버스 운영은 준공공교통 사업을 실시하는 지자체에서 가장 많이 도입하고 있는 프로그램으로, 전국 32개 지자체(도농복합시 15, 군 17)에서 운영하고 있다.
 - 콜택시 운임비 지원은 6개 지자체(도농복합시 1, 군 5)에서 실시하고 있다.
 - 충남 부여군과 경남 양산시의 경우 공영버스 및 순환버스 운영과 콜택시 운임비 지원 두 프로그램을 모두 운영하고 있다.

나. 여객선

① 도서지역의 경우 모든 본도에 1일 왕복 1회 이상의 여객선이 운행된다. 도서의 주민은 여객선 운임의 일부를 지원받는다.

- 본 세부기준 이행실태를 파악하기 위하여 본도가 있는 도서지역을 파악하였으며, 국토해양부 협조를 통하여 각 도서지역과 해당 본도와의 1일 1회 이상 왕복이 가능한지 파악하였다.
 - 2010년 각 본도별 총 왕복 운항 수 / 365일
- 해당 도서지역은 군 8곳, 도농복합시 3곳 등 총 11개 시·군이며, 이들의 본도는 전체 38개 섬이다. 이들 본도마다 적게는 1일 0.8회에서 28.1회까지 왕복운행을 하고 있다.
 - 제주시 추자도의 경우 1일 0.8회 왕복을 하고 있어 본 서비스기준을 만족하지 못하며, 그 외 37개 본도는 서비스기준을 달성하고 있다.

- 38개 본도의 1일 평균 왕복 운행 회수는 8.6회이다.

도서지역의 경우 모든 본도에 1일 왕복 1회 이상의 여객선이 운행된다. ②
도서의 주민은 여객선 운임의 일부를 지원받는다.

- 도서지역 거주민의 경우 관련 법률에 따라 여객선 운임비 중 일부를 지원받도록 되어 있다. 이에 따라 본 세부기준은 해당하는 모든 시·군에서 달성하고 있는 것으로 간주한다.
- 「삶의 질 향상 특별법」 제 35조 2항(여객운송사업의 운임 및 요금 지원)
 - 국가와 지방자치단체는 도서지역의 교통편의를 증진하기 위하여 예산의 범위에서 「해운법」 제3조 제1호 및 제2호에 따른 내항 여객운송사업의 운임 및 요금의 일부를 지원할 수 있다.
 - 내항 여객운송사업: 국내항과 국내항 사이를 일정한 일정표에 따라 운항하는, 또는 일정한 일정표에 따르지 아니하고 운항하는 해상여객운송사업을 의미한다.

다. 인도

읍·면 소재지에 접근하는 주요 농어촌 생활도로 정비 시 차도와 구분된 인도를 확보하도록 노력한다.

- 동 기준의 이행실태를 파악하기 위해 지자체 행정조사를 통해 각 시·군마다 읍·면 소재지로 접근하는 주요 농어촌 생활도로 중 인도와 차도가 구분된 도로의 비율을 계산하였다.
 - (읍·면 소재지로 접근하는 인도가 구분된 농어촌 생활도로 수 / 읍·면 소재지로 접근하는 총 농어촌 생활도로 수) × 100

- 읍·면 소재지에 접근하는 주요 농어촌 생활도로는 「도로법」 제14조에 의한 군도, 「농어촌도로법」 제2조에 의한 농어촌도로 중 군도, 면도, 이도를 의미한다.
 - 군도: 군청 소재지에서 읍·면 소재지에 이르는 도로, 읍 또는 면 소재지 상호 간을 연결하는 도로, 그 밖에 군의 개발을 위해 특히 중요한 도로
 - 면도: 군도 이상의 도로와 연결되는 읍·면 지역의 기간도로
 - 이도: 군도 이상의 도로 및 면도와 갈라져 마을 간이나 주요 산업단지 등과 연결되는 도로
 - 그러나 이들 종류의 도로 외에도 읍·면 소재지로 접근하는 일부 지방도 및 시도 역시 포함될 수 있다.
- 해당 도로의 연장부분 중 읍·면 소재지를 이루는 시가지 구역 외곽의 도로 연장부분에 일부(위험 구간, 사고 다발 구간 등)라도 차도와 구분된 인도가 설치되었다면 동 기준을 충족한 것으로 간주하였다.
- 조사에 응답한 곳은 135개 시·군이다. 이들 지역에서 동 기준에 해당하는 도로는 6,274개 노선 중 1,189개 노선(19.0%)으로 나타났다.
 - 군 지역의 기준 달성률은 14.9%, 도농복합시는 25.4%이다.
- 읍·면 소재지로 접근하는 모든 도로에 차도와 구분된 인도를 설치한 시·군의 비중(달성 시·군 비중)은 6.7%(9개 시·군)이며 군 지역은 4.9%(4개 지역), 도농복합시는 9.3%(5개 지역)으로 나타난다.
 - 이 경우에 해당하는 9개 시·군은 경기 파주시·포천시·여주군, 충남 아산시, 전북 군산시, 전남 장흥군, 경북 김천시·칠곡군·울릉군 등이다.

표 3-12. 주요 농어촌 생활도로 인도 구분 이행실태

단위: %, 개

지역구분	최대값	최소값	기준 달성률	서비스기준 달성 지역		비고
				달성 시·군 수	달성 시·군 비중	
군	100.0	0.0	14.9	4 / 81	4.9	5
도농복합시	100.0	0.0	25.4	5 / 54	9.3	
전체 시·군	100.0	0.0	19.0	9 / 135	6.7	

주 1: 비고란의 값은 '무응답'에 해당하는 지역을 의미함.

2: 단순 평균 달성률은 군 27.2%, 도농복합시 38.1%, 전체 31.6%임.

2.3. 교육부문 이행실태

2.1.1. 이행실태 점검 개요

○ 교육부문 서비스기준은 6개 항목이며, 그 이행실태 점검을 위해서는 총 6개의 통계가 구축되어야 하다. 이중 공식통계로 구득이 가능한 것은 없으며, 지자체 행정조사를 해야 하는 1개를 제외하고 모두 부처협조를 통하여 관련 통계를 구축하였다.

- 특히 적정규모 학교 육성을 위하여 소규모학교의 통폐합 현황, 폐교 시 실시해야 하는 공청회 등의 주민의견 수렴 현황, 시·군별 우수고교 및 기숙형 고교 선정 현황 등은 기존 통계가 없어 교육과학기술부의 협조를 통해 통계를 구축하였다.
- 방과후학교 참여율과 평생교육시설 현황은 공식통계를 통하여 알 수 있었으나, 교육과학기술부에 공표단위에 대한 협조를 통하여 시·군별 방과후학교 참여율과 읍·면별 평생교육시설 현황 통계를 구축하였다.
- 시·군 교육발전위원회 관련 통계는 지자체 행정조사를 통해 구축하였다.

표 3-13. 교육부문 농어촌서비스기준 통계 현황

관련 항목	서비스기준	세부기준	통계명	기준 년도	구축 여부
유치원·초등학교·중학교	지역여건에 맞는 적정규모 학교를 육성하고 적절한 통학수단을 제공한다.	적정규모 학교 육성	시·군별 소규모학교 현황 및 통폐합 현황/계획	2010.4	○ (교과부협조)
고등학교	시·군에 1개교 이상 우수 고등학교를 육성한다.	교과부 선정 우수고교 및 기숙형 고교 시·군 당 1개교 이상	시·군별 우수고교 및 기숙형 고교 현황	2009	○ (교과부협조)
폐교	폐교 시 학생들의 통학 및 폐교시설의 재활용 대안에 대해 공청회 등을 통하여 지역주민의 의견을 수렴한다.	폐교 시 폐교재산 활용과 관련하여 공청회 등 통해 지역주민 의견 수렴	시·군별 초중고 중 '09~'10에 폐교된 학교별 주민 의견 수렴 현황	2010.4 *	○ (교과부협조)
방과후 학교	교과 과목, 특기 적성 등 방과후학교 프로그램 참여 비율을 70% 이상으로 한다.	학생들의 70% 이상이 방과후 학교 프로그램 참여	시·군별 방과후학교 프로그램 참여 현황	2011 상반기	○ (교과부협조)
의견수렴	시·군에 지자체와 교육청, 주민 등으로 구성된 교육발전위원회를 설치한다.	기초지자체에 지자체, 교육청, 주민으로 구성된 교육발전위원회 설치	시·군 교육발전위원회 조직 현황	2011.9	○ (지자체협조)
평생교육	읍·면별로 평생교육 프로그램을 제공하는 서비스 거점시설이 1개 이상 운영된다.	읍·면별 평생교육 프로그램 제공 시설 1개 이상 운영	각 시·군, 읍·면별 평생교육기관 현황 (비형식기관)	2010.5	○ (교과부협조)

주: * 폐교된 학교 수는 2009, 2010년 폐교 현황이 누적된 2010년 기준의 자료를 활용함

2.1.2. 이행실태 점검 결과

가. 유치원·초등학교·중학교

지역여건에 맞는 적정규모 학교를 육성하고 적절한 통학수단을 제공한다.

- 동 기준의 이행실태를 파악하기 위해 각 시·군의 소규모학교 현황을 파악하고, 이 중 적정규모 학교 육성을 위하여 폐교된 학교 비율을 계산하였다.

- [폐교된 학교 수 / (폐교된 학교 수 + 현재 소규모학교 수)] × 100

- 136개 농어촌 시·군 대부분에 소규모학교가 분포하고 있으며, 이 중 폐교된 학교의 수는 많지 않다. 136개 시·군 전체로 볼 때, 2009년과 2010년에 걸쳐 2,007개의 소규모학교 중 134개 학교(6.7%)만이 다른 학교로 통합되고, 2010년 4월 현재 1,873개의 학교가 남아있다.
 - 경기 광주시, 충북 증평군, 충남 계룡시, 경남 마산시 등 4개 시·군에는 2009년 이후 소규모학교가 없다.
- 지역별 차이를 살펴보면, 군의 경우 전체 소규모학교 중 6.2%, 도농복합시의 경우 7.4%가 통합되어 그 격차가 크지 않았다.

표 3-14. 적정규모 학교 육성 이행실태

단위: %

지역구분	최대값	최소값	기준 달성률
군	40.0	0.0	6.2
도농복합시	29.2	0.0	7.4
전체 시·군	40.0	0.0	6.7

주: 단순 평균 달성률은 군 5.5%, 도농복합시 6.4%, 전체 5.8%임.

나. 고등학교

시·군에 1개교 이상 우수 고등학교를 육성한다.

- 동 기준의 이행실태를 파악하기 위해 교육과학기술부에서 선정한 농어촌 우수고등학교 선정 현황을 파악하고, 각 시·군별로 어떻게 분포되어 있는지를 확인하였다.
- 총 150개의 농어촌 우수고등학교가 120개 시·군에 분포하여 85.7%의 시·군이 본 서비스기준을 달성한 것으로 나타났다.
- 지역별로 살펴보면 군은 83개 지역(96.5%)이 동 기준을 달성한 데 비해 도

농북합시는 37개 지역(68.5%)만이 달성하였다. 이러한 지역 간 차이는 농어촌 우수고등학교가 군 지역에 중점적으로 선정되었기 때문이다.

표 3-15. 시·군별 우수고등학교 이행실태

단위: 개소, %, 개

지역구분	최대값	최소값	우수고교 평균 수	서비스기준 달성 지역		비고
				달성 시·군 수	달성 시·군 비중 (= 기준 달성률)	
군	3	0	1.2	83 / 86	96.5	-
도농복합시	2	0	0.9	37 / 54	68.5	-
전체 시·군	3	0	1.1	120 / 140	85.7	-

[참고 1 : 농어촌 우수고등학교 육성]

- 교육부문 서비스기준에서 의미하는 농어촌 우수고등학교는 교육과학기술부에 의해 선정되고 지원이 이루어지는 150개 고등학교를 의미한다. 그러나 이는 2009년에 선정이 완료되었으며, 아직까지 다른 추가적인 계획이 없다.
- 지자체에서는 중앙정부에 의해 선정되고 지원이 이루어지는 150개 고등학교를 제외하고 자체적인 우수고등학교를 육성하기 위하여 노력하고 있으며, 이는 추가적인 조사를 통하여 수범사례로 제시할 필요가 있다.
- 이러한 지자체를 찾기 위하여 행정조사를 통하여 도농복합시 및 군의 140개 지자체를 조사하였으며, 74개 지자체가 조사에 응답하였다. 이중 교과부에서 선정한 우수고등학교와 유사한 성격의 지원을 하고 있는 지자체는 46곳(32.9%)에 달한다.
 - 46곳 중 22개는 도농복합시이며, 24개는 군으로, 도농복합시와 군 지역 모두에서 관심을 두고 있다.
- 가장 활발하게 지원이 되고 있는 사업은 명문고 또는 특성화 지원이다. 이를 위하여 관련 육성 지원금과 운영비 지원, 학생 장학금의 형태로 지원을 하고 있다. 다음으로 많이 지원되고 있는 사항은 기숙사 건립비 지원이다. 농산어촌의 많은 고등학교에서 기숙사 건립을 추진하고 있으며, 이에 따라 도와 군에서 지원을 하고 있다.

다. 폐교 요건

폐교 시 학생들의 통학 및 폐교시설의 재활용 대안에 대해 공청회 등을 통하여 지역주민의 의견을 수렴한다.

- 동 기준의 이행실태를 파악하기 위해 교육과학기술부를 통해 각 시·군의 소규모학교 중 폐교된 학교를 파악하였으며, 이중 시설 재활용 방안에 관하여 주민의견을 수렴한 학교를 확인하였다.
 - (공청회 등 주민의견 수렴 실시 학교 수 / 폐교된 학교 수) × 100
- 2009년과 2010년에 폐교된 소규모학교가 있는 경우만을 조사한 결과 전체 71개 시·군에서 폐교가 이루어졌으며, 이중 70개 시·군(98.6%)에서 모든 폐교에 대하여 공청회 등이 이루어졌다.
 - 단, 통영시에서는 폐교된 4개교 중 1개교에서만 주민 의견 수렴이 이루어졌다.
- 통영시를 제외하면 도농복합시와 군 모두 폐교에 대하여 지역 주민의 의견이 수렴되어, 지역별 차이는 크지 않은 것으로 나타난다.

표 3-16. 폐교 지역주민 의견 수렴 이행실태

단위: %, 개

지역구분	최대값	최소값	기준 달성률	서비스기준 달성 지역		비고
				달성 시·군 수	달성 시·군 비중	
군	100.0	100.0	100.0	42 / 42	100.0	44
도농복합시	100.0	25.0	94.8	28 / 29	96.6	25
전체 시·군	100.0	25.0	97.8	70 / 71	98.6	69

주 1: 비고란의 값은 '해당없음'으로, 폐교된 학교가 없는 지역을 의미함.

2: 단순 평균 달성률은 군 100.0%, 도농복합시 97.4%, 전체 98.9%임.

라. 방과후학교 프로그램

교과 과목, 특기 적성 등 방과후학교 프로그램 참여 비율을 70% 이상으로 한다

- 동 기준의 이행실태를 파악하기 위하여 교육과학기술부의 협조를 통해 각 시·군별 초·중·고교 총 학생 수 대비 방과후학교 프로그램 참여학생 비율을 계산하였다.

- (초중고 방과후학교 프로그램 참여학생 수 / 총 학생 수) × 100

- 140개 농어촌 시·군의 255.9만 명의 학생 중 185.3만 명(72.4%)이 방과후학교 프로그램에 참여하여, 동 서비스기준이 이미 달성된 것으로 나타났다.

- 군 지역은 기준 달성률이 84.0%이며, 도농복합시도 69.4%로 목표 달성에 근접하고 있다.

- 그러나 지역 내 학생들의 방과후학교 참여율이 70% 미만인 시·군이 여전히 다수 존재하고 있다. 즉 동 기준의 달성 시·군 비중은 84.3%(118개 시·군)에 그치고 있다.

- 군 지역의 달성 시·군 비중은 95.3%(82개 지역)이며 도농복합시는 66.7%(36개 지역)이다.

- 도농복합시의 경우 학원 등 사교육 이용이 활발하기 때문에 상대적으로 방과후학교 프로그램 참여 비율이 낮은 것으로 이해할 수 있다.

표 3-17. 방과후학교 프로그램 참여율 이행실태

단위: %, 개

지역구분	최대값	최소값	기준 달성률	서비스기준 달성 지역		비고
				달성 시·군 수	달성 시·군 비중	
군	99.1	57.7	84.0	82 / 86	95.3	-
도농복합시	93.4	46.1	69.4	36 / 54	66.7	-
전체 시·군	99.1	46.1	72.4	118 / 140	84.3	

주: 단순 평균 달성률은 군 85.7%, 도농복합시 73.8%, 전체 81.1%임.

마. 의견 수렴

시·군에 지자체와 교육청, 주민 등으로 구성된 교육발전위원회를 설치한다

- 동 기준의 이행실태를 파악하기 위해 지자체 행정조사를 통해 시·군별 교육발전위원회의 조직 여부를 파악하였다.
- 전국 140개 도농복합시 및 군을 대상으로 교육발전위원회 조직 여부를 조사한 결과 총 85개 시·군에 교육발전위원회가 조직되어 동 기준의 달성률은 60.7%로 나타났다.
- 지역별로 살펴보면, 군은 56개(62.8%), 도농복합시는 29개(53.7%)가 달성하고 있어, 군지역의 달성비율이 조금 높은 것으로 나타난다.

표 3-18. 교육발전위원회 조직 실태

단위: 개, %

지역구분	서비스기준 달성 지역		비고
	달성 시·군 수	달성 시·군 비중 (= 기준 달성률)	
군	56 / 86	62.8	-
도농복합시	29 / 54	53.7	-
전체 시·군	85 / 140	60.7	

바. 평생교육

읍·면별로 평생교육 프로그램을 제공하는 서비스 거점시설이 1개 이상 운영된다.

- 동 기준의 이행실태를 파악하기 위하여 교육과학기술부 및 교육개발원으로부터 평생교육시설의 주소자료를 구득하였으며, 이를 바탕으로 각 시·군의 읍·면 중 비형식 평생교육시설이 있는 읍·면의 비율을 계산하였다.

- 평생교육시설은 준형식과 비형식으로 구분되는데, 농어촌 주민이 참여한다는 특성상 학교 및 대학교 시설 등의 준형식보다는 학교 부설, 평생학습관 등의 비형식시설을 적용하는 것이 적합하다.9)
- (비형식시설이 있는 읍·면 수 / 총 읍·면 수) × 100
- 전국 1,409개 읍·면 중 267개 읍·면에 비형식 평생교육시설이 운영되어 동 기준의 달성률은 18.9%로 나타났다.
 - 군의 경우 16.4%, 도농복합시는 23.1%의 기준 달성률을 보이고 있다.
- 전국 140개 시·군 중 모든 읍·면에 비형식 평생교육시설을 설치·운영하고 있는 곳은 용인시가 유일하다(달성 시·군 비중 0.7%).

표 3-19. 평생교육 시설 이행실태

단위: %, 개

지역구분	최대값	최소값	기준 달성률	서비스기준 달성 지역		비고
				달성 시·군 수	달성 시·군 비중	
군	66.7	0.0	16.4	0 / 86	0.0	-
도농복합시	100.0	0.0	23.1	1 / 54	1.9	-
전체 시·군	100.0	0.0	18.9	1 / 140	0.7	

주: 단순 평균 달성률은 군 18.3%, 도농복합시 24.9%, 전체 20.8%임.

2.4. 보건의료부문 이행실태

2.1.1. 이행실태 점검 개요

- 보건의료부문 서비스기준은 3개 항목이며, 그 이행실태 점검을 위해서는 총

9) 비형식시설에는 그밖에도 주민자치센터가 포함되지만 현재 구득 가능한 주소자료에는 주민자치센터가 제외되었음. 향후 읍면별 주민자치센터 현황 또는 주소가 구축된다면 보다 정확한 점검이 가능하며, 해당 서비스기준 달성률의 향상이 예상됨.

4개의 통계가 구축되어야 한다. 이중 2개는 공식통계로 구축이 가능하며, 2개는 지자체 행정조사를 통하여 구축했다.

- 전문가 자문회의 등을 통해 1차 진료시설로 일반병의원, 한방병의원, 산부인과, 치과, 물리치료실을 선정하였다.
- 전국사업체조사 통계를 통하여 시·군내 1차 진료가 가능한 병원시설 현황과 의약품 구매가 가능한 사업체 현황을 파악하였다.
- 1차 진료시설 중 전국사업체조사를 통해 파악이 불가능한 산부인과, 물리치료실 등에 대한 현황은 지자체의 행정조사를 통해 보완하였다. 행정리별 순회방문진료 현황 역시 지자체 행정조사를 활용하였다.

표 3-20. 보건의료부문 농어촌서비스기준 통계 현황

관련 항목	서비스기준	세부기준	통계명	기준 년도	구축 여부
진료 서비스	시·군 내에서 내과, 한방과, 물리치료실 등 중요과목 의사 진료가 가능하다.	시·군 내에서 일반병의원, 한방병의원, 산부인과, 치과, 물리치료 등 1차 진료 가능	전국사업체조사 일반병의원, 한방병의원, 치과, 방사선병리검사과 현황	2009	○ (공식통계)
			시·군별 산부인과, 물리치료실 현황	2011.9	○ (지자체조사)
순회 방문	마을별로 월 1회 이상 보건소 등의 전문인력의 순회방문을 받는다.	보건소 등 공공보건체계에서 마을별 집합장소에 월 1회 이상 정기적인 순회방문 실시	행정리별 보건직원 순회방문진료 현황	2011.9	○ (지자체조사)
의약품 구입	자동차로 20분 내에 일반의약품 구입이 가능하다.	읍·면 내에 의약품 구입 가능	전국사업체조사 : 의약품/의료용품 소매점, 공공의료 기관 현황	2009	○ (공식통계)

2.1.2. 이행실태 점검 결과

가. 진료 서비스

시·군 내에서 내과, 한방과, 물리치료실 등 중요과목 의사 진료가 가능하다

- 동 기준의 이행실태를 파악하기 위해 전국사업체조사 통계를 활용하여 일반병의원, 한방병의원, 치과 현황을 파악하였으며, 지자체 행정조사를 통하여 물리치료실, 산부인과 현황을 추가적으로 파악하였다. 이러한 5개 과목에 대한 1차 진료가 모두 가능해야 기준을 달성한 것으로 간주하였다.
- 무응답 4개 군을 제외한 136개 농어촌 시·군 중 모든 주요 과목의 1차 진료 서비스가 가능한 지역은 108개 시·군으로 기준 달성률은 79.4%이다.
 - 지역별로 살펴보면, 군 지역의 경우 65.9%(54개 지역), 도농복합시는 100.0%(54개 지역)의 기준 달성률을 보였다.

표 3-21. 주요 과목 1차 진료서비스 이행실태

단위: 개, %

지역구분	서비스기준 달성 지역		비고
	달성 시·군 수	달성 시·군 비중 (= 기준 달성률)	
군	54 / 82	65.9	4
도농복합시	54 / 54	100.0	-
전체 시·군	108 / 136	79.4	4

주: 비고란의 값은 '무응답'에 해당하는 지역을 의미함.

- 동 기준을 보다 엄격히 적용하여, 산부인과의 경우 분만이 가능한 곳만을 기준에 부합한 것으로 고려하면 이행실태 점검 결과는 크게 달라진다.
 - 분만이 가능한 산부인과만이 기준에 부합한 것으로 할 때, 총 136개 시·군 중 73개 시·군만이 모든 과목의 진료가 가능한 것으로 나타난다.

- 도농복합시는 앞서 1차 진료가 가능한 51개 지역 중 46개 지역에서 분만이 가능하며, 군 지역은 앞서 1차 진료가 가능한 52개 지역 중 분만까지 가능한 지역이 단 27곳으로 나타난다.
- 5개의 주요 과목별 이행실태를 살펴보면 일반병의원, 한방병의원, 치과, 물리치료실은 대부분 지역에서 진료가 가능한 반면, 산부인과는 27개 시·군에서 해당 병원이 없어 진료가 어려운 실정이다. 특히 분만은 77개 시·군에서만 가능하며, 59개 시·군에서는 분만이 불가능하다(무응답 4곳 제외).
 - 일반병의원은 경북 울릉군에서, 그리고 한방병의원과 치과, 물리치료는 인천 옹진군에서 진료를 받을 수 없다.
 - 산부인과 진료가 불가능한 지역은 인천 옹진군, 강원 횡성군·정선군·양구군·인제군·고성군·양양군, 충북 단양군, 전북 완주군, 전남 담양군·구례군·보성군·영암군·함평군·진도군·신안군, 경북 군위군·의성군·영양군·청도군·고령군, 경남 의령군·고성군·하동군·산청군·함양군·합천군 등 27개 시·군이다.

표 3-22. 주요 과목별 이행실태

단위: 개, %

구분	일반병의원	한방병의원	치과	물리치료실	산부인과	분만
진료 가능 시·군 수	139/140	139/140	139/140	139/140	109/136	77/136
달성률	99.3	99.3	99.3	99.3	80.1	56.6

나. 순회방문

마을별로 월 1회 이상 보건소 등 전문인력의 순회방문을 받는다.

- 동 기준의 이행실태를 파악하기 위하여 지자체 행정조사를 통해 공공보건 의료기관의 순회방문진료 실시 현황을 조사하였다.

- (월 1회 이상 순회방문진료 실시 행정리 수 / 총 행정리 수) × 100
- 전체 140개 시·군의 36,456개 행정리 중 58개 행정리에서만 월 1회 이상 순회 방문진료를 실시하는 것으로 나타나 기준 달성률은 0.2%로 나타난다.
 - 기준 달성률이 군 지역은 0.2%, 도농복합시는 0.1%이다.
 - 대부분의 시·군에서 전체 마을을 대상으로 하기보다는 소수의 의료취약 지역을 선정하고 이들을 대상으로 순회방문진료사업을 실시하고 있다.
- 이에 따라 모든 행정리에서 동 기준을 달성한 시·군은 한 군데도 없다.

표 3-23. 순회방문진료 이행실태

단위: %, 개

지역구분	최대값	최소값	기준 달성률	서비스기준 달성 지역		비고
				달성 시·군 수	달성 시·군 비중	
군	100.0	0.0	0.2	0 / 86	0.0	-
도농복합시	100.0	0.0	0.1	0 / 54	0.0	-
전체 시·군	100.0	0.0	0.2	0 / 140	0.0	-

주 1: 비고란의 값은 '무응답'에 해당하는 지역을 의미함.

주 2: 단순 평균 달성률은 군 0.2%, 도농복합시 0.2%, 전체 0.2%임.

다. 의약품 구입

자동차로 20분 내에 일반의약품 구입이 가능하다.

- 본 세부기준의 이행실태를 파악하기 위하여 전국사업체조사 통계를 활용해 의약품 관련 소매점과 공공보건의료기관 현황을 파악하였다.
 - (의약품 소매점 또는 공공보건의료기관이 있는 읍·면 수 / 총 읍·면 수) × 100
 - 동 기준의 '자동차로 20분 내에'란 '해당 읍·면 내에서'를 의미한다.

- 전체 1,409개 읍·면 중 1,404개 읍·면(99.6%)이 동 기준을 달성하고 있다.
 - 군 지역의 읍·면은 99.8%, 도농복합시의 읍·면은 99.4%의 기준 달성률을 보이고 있다.
 - 그러나 경기 파주 진동면, 강원 원주 판부면·철원 근북면, 충북 단양 단성면, 전남 남원 주생면 등 총 5개 시·군의 일부 읍·면에서는 의약품을 구입할 수 없는 상황이다.

표 3-24. 의약품 구입 가능 이행실태

단위: %, 개

지역구분	최대값	최소값	기준 달성률	서비스기준 달성 지역		비고
				달성 시·군 수	달성 시·군 비중	
군	100.0	54.5	99.8	84 / 86	97.7	-
도농복합시	100.0	78.6	99.4	51 / 54	94.4	-
전체 시·군	100.0	54.5	99.6	135 / 140	96.4	-

주: 단순 평균 달성률은 군 99.7%, 도농복합시 99.5%, 전체 99.6%임.

2.5. 복지부문 이행실태

2.1.1. 이행실태 점검 개요

- 복지부문 서비스기준은 5개이며, 이는 다시 6개의 세부기준으로 구분된다. 그 이행실태 점검을 위해서는 총 10개의 통계가 구축되어야 하는데, 이중 공식통계로 구축이 가능한 것은 4개로 비교적 공식통계가 많다고 할 수 있다. 이 밖에 부처협조를 통하여 2개, 지자체 행정조사를 통하여 4개의 통계를 구축하였다.
 - 공식통계를 통하여 구축이 가능한 통계는 청소년수련시설 현황, 지역아동센터 현황, 연령별 주민등록인구, 다문화가족지원센터 현황 등이다.
 - 읍·면별 초등학교 초등돌봄교실 현황과 보육시설 현황은 각각 교육과학

기술부와 보건복지부의 협조가 필요하다.

- 도움이 필요한 취약계층 노인 현황과 이들 중 재가노인복지서비스 수혜자 현황을 조사하기 위하여 이와 관련한 통계는 지자체의 행정조사를 통해 구득하였다.

표 3-25. 복지부문 농어촌서비스기준 통계 현황

관련 항목	서비스기준	세부기준	통계명	기준 년도	구축 여부
노인	도움이 필요한 노인은 주 1회 이상 재가노인복지서비스를 받을 수 있다.	도움이 필요한 노인은 노인장기요양보험 서비스, 노인돌봄서비스, 가사간병도우미서비스 등 재가서비스를 주 1회 이상 받을 수 있다.	취약계층 노인 현황 1. 독거노인 2. 노인장기요양보험 등급등급외 3. 65세 이상 기초수급자 차상위계층 ** 각 사항 중복 불가	2011.9	○ (지자체조사)
			노인돌봄기본(독거노인 서비스 수혜자 현황	2011.9	○ (지자체조사)
			노인돌봄종합(노인장기요양보험 등급외 A, B서비스 수혜자 현황	2011.9	○ (지자체조사)
			노인장기요양보험 1~3등급 중 시설입소 및 재가서비스 등 현재 수혜자	2011.9	○ (지자체조사)
청소년	자동차로 30분 내에 청소년센터에 도달할 수 있다.	시·군 내 청소년수련관, 문화의집, 수련원 시설 현황	보건복지부·청소년수련시설 현황	2010	○ (공식통계)
아동	자동차로 20분 내에 초·중학생들을 위한 아동센터 등 방과 후 돌봄 시설에 도달할 수 있다.	읍·면별 지역아동정보센터 또는 방과후학교사업시설(초·중돌봄교실) 운영	전국지역아동센터실태조사: 전국지역 아동센터 현황	2010	○ (공식통계)
			각 시·군 읍·면동별 초·중학교 초·중돌봄교실 프로그램 운영 현황	2011 상반기	○ (교과부협조)
영유아	일정한 수요가 있는 지역에서는 자동차로 20분 내에 소규모 영유아보육시설에 도달할 수 있다.	읍·면 내 만 5세 이하 영유아가 최소 3명 이상일 때(소규모) 영유아보육시설 설치/운영	행안부 주민등록인구: 만 5세 이하 영유아 현황	2010	○ (공식통계)
			읍·면·동별 보육시설현황	2011.7	○ (여가부협조)
다문화가족	자동차로 30분 내에 다문화가족지원센터 등 맞춤형 서비스 제공시설에 접근할 수 있다. 교통 불편으로 센터이용이 어려운 경우 방문 서비스를 받을 수 있다.	자동차로 30분 내에 다문화가족지원센터 접근 가능 센터이용이 어려운 경우 방문교육서비스 제공	전국다문화가족사업지원단: 다문화가족지원센터 현황	2010	○ (공식통계)

2.1.2. 이행실태 점검결과

가. 노인

도움이 필요한 노인은 주 1회 이상 재가노인복지서비스를 받을 수 있다.

- 동 기준의 이행실태를 파악하기 위하여 지자체 행정조사를 통해 취약계층 노인 현황과 노인돌봄 기본 및 종합 서비스 수혜자, 노인장기요양보험 수혜자 현황을 파악하였으며, 그 비율을 계산하였다(참고 2 참조).
 - (노인돌봄서비스 및 노인장기요양보험 수혜자 수 / 취약계층 노인 수) × 100
- 동 기준의 이행실태 점검을 위한 행정조사에 137개 농어촌 시·군이 응답한 가운데, 약 80.7만 명의 취약계층 노인 중 약 22.0만 명이 노인돌봄서비스 또는 노인장기요양보험을 통해 주 1회 이상 재가복지서비스를 받고 있어 27.3%의 기준 달성률을 보이고 있다.
 - 군 지역은 취약계층 노인 37.7만 명 중 10.2만 명이 주 1회 이상 재가노인 복지서비스를 받고 있어 기준 달성률이 27.0%이다.
 - 도농복합시는 취약계층 노인 43.0만 명 중 11.8만 명이 주 1회 이상 해당 서비스를 받고 있어 기준 달성률이 27.5%로 나타났다.
- 모든 취약계층 노인들이 주 1회 이상 재가노인복지서비스를 받는 시·군은 한 곳도 없는 것으로 나타났다.

표 3-26. 취약계층 노인 재가노인복지서비스 이행실태

단위: %, 개

지역구분	최대값	최소값	기준 달성률	서비스기준 달성 지역		비고
				달성 시·군 수	달성 시·군 비중	
군	98.1	1.9	27.0	0 / 85	0.0	1
도농복합시	92.7	8.4	27.5	0 / 53	0.0	2
전체 시·군	98.1	1.9	27.3	0 / 137	0.0	3

주 1: 비고란의 값은 '무응답'에 해당하는 지역을 의미함.

2: 단순 평균 달성률은 군 31.9%, 도농복합시 32.6%, 전체 32.2%임.

[참고 2 : 노인관련 서비스기준]

- 노인항목의 '도움이 필요한 노인'은 주 1회 이상 재가서비스를 받을 수 있다 해서 도움이 필요한 노인은 65세 이상의 취약계층으로 볼 수 있으며, 이는 다음과 같이 세분하여 파악할 수 있음.
 - 독거노인: 보살펴줄 가족이 없어 관심과 보호가 필요함
 - 노인장기요양보험 등급 및 등급외: 중증질환자로서 정기적으로 전문가의 도움이 필요함
 - 기초수급자 및 차상위계층: 경제적 사정으로 의료서비스를 받기 힘들.
- 이러한 취약계층이 받을 수 있는 재가노인복지서비스는 크게 노인돌봄기본 /종합서비스와 노인장기요양보험제도로 구분할 수 있음.
 - 노인돌봄기본서비스: 독거노인 대상
 - 노인돌봄종합서비스: 노인장기요양보험 등급외 A, B 대상
 - 노인장기요양보험: 해당 제도 1~3등급 판정자 대상
- 이행실태를 점검하기 위하여 지자체를 통하여 각 제도 대상인원과 실제 수혜 인원에 대한 행정조사가 필요하며, 각 대상자 및 실제 수혜자 간의 중복이 되지 않도록 해야 함.
- ※ 대상자 중 실제로 수혜를 받지 못하는 대상인원에 대하여 지자체의 자체적인 노력이 필요함.
 - 현재 공공보건체계의 방문건강관리사업의 경우 대상자를 선정하여 최고 심각한 대상군에 대하여 월 1회 방문사업을 실시하고 있어, 주 1회 이상이라는 기준에 훨씬 미치지 못하고 있음.
 - 지자체별로 전문인력의 방문 외에도 공무원 및 주민들의 자구적인 노력이 필요하며, 노노케어 등의 관련 사업을 계획할 수 있을 것임.

나. 청소년

자동차로 30분 내에 청소년센터에 도달할 수 있다.

- 동 기준의 이행실태를 파악하기 위하여 청소년 활동진흥시설 중 청소년 수련관·문화의집·수련원 현황을 살펴보았다.
 - 동 기준은 ‘시·군 내의 청소년센터에 자동차로 30분 내에 도달’을 요구하고 있다
- 140개 농어촌 시·군 중 1개소 이상의 청소년센터가 있는 지역이 125개 지역으로 나타나 기준 달성률은 89.3%이다.
 - 시·군별로 평균 2.7개소의 청소년센터가 분포하고 있다.
 - 도농복합시는 52개 지역에 동 시설이 분포해 96.3%의 기준 달성률을, 군 지역은 73곳에 해당하는 84.9%의 기준 달성률을 보이고 있다.
- 청소년수련센터가 없는 곳은 충남 계룡시, 경남 마산시 등 도농복합시와 인천 옹진군, 강원도 영월군·양양군, 충남 서천군·예산군, 전남 곡성군·화순군·강진군·무안군·함평군·영광군, 경북 청송군·고령군 등 군 지역이다.

표 3-27. 청소년수련센터 설치 이행실태

단위: 개소, %, 개

지역구분	최대값	최소값	평균 센터 수	서비스기준 달성 지역		비고
				달성 시·군 수	달성 시·군 비중 (=기준 달성률)	
군	10	0	2.2	73 / 86	84.9	-
도농복합시	15	0	3.6	52 / 54	96.3	-
전체 시·군	15	0	2.7	125 / 140	89.3	-

다. 아동

자동차로 20분 내에 초등학생들을 위한 아동센터 등 방과후 돌봄시설에 도달할 수 있다.

- 동 기준의 이행실태를 파악하기 위해 교육과학기술부를 통하여 읍·면별 초등돌봄교실 운영 학교 현황을 구득하였고, 여기에 읍·면지역에서 이와 동일한 기능을 하고 있는 지역아동정보센터 현황을 보완함으로써 방과후 돌봄 시설 이행실태를 점검하였다.
 - (초등돌봄교실 또는 지역아동정보센터 운영 읍면 수 / 총 읍면 수) × 100
 - 동 기준은 ‘읍·면 내의 방과후 돌봄시설에 자동차로 20분 내에 도달’을 요구하고 있다.

- 전국 1,409개 읍·면 중 동 기준을 이미 달성하고 있는 읍·면의 비중(기준 달성률)은 97.9%(1,380개 읍·면)로 현재 거의 대부분의 읍·면에서 방과후 돌봄시설을 운영하고 있다.
 - 군 지역 읍·면의 기준 달성률은 97.3%, 도농복합시는 98.9%이다.

- 방과후 돌봄시설이 모든 읍·면에 1개소 이상 설립되어 있는 곳은 121개 지역으로 동 기준의 달성 시·군 비중은 86.4%이다.
 - 군 지역의 달성 비중은 84.9%(73개 지역)이며, 도농복합시의 달성 비중은 88.9%(48개 지역)이다.
 - 군 지역 중 일부 읍·면에서라도 방과후 돌봄시설이 운영되고 있지 않은 군은 13개 군으로 인천 옹진군, 경기 연천군, 강원 철원군, 충남 부여군, 전북 진안군, 전남 곡성군·영광군, 경북 의성군·영덕군·청도군·고령군·성주군·예천군 등이 해당한다.
 - 도농복합시는 경기 파주시, 강원 춘천시·삼척시, 경북 영천시·상주시, 경

남 마산시 등 6개 지역은 일부 읍·면에서 방과후 돌봄시설이 운영되지 않고 있다.

표 3-28. 읍·면별 방과후 돌봄시설 운영 이행실태

단위: %, 개

지역구분	최대값	최소값	기준 달성률	서비스기준 달성 지역		비고
				달성 시·군 수	달성 시·군 비중	
군	100.0	60.0	97.3	73 / 86	84.9	-
도농복합시	100.0	80.0	98.9	48 / 54	88.9	-
전체 시·군	100.0	60.0	97.9	121 / 140	86.4	-

주: 단순 평균 달성률은 군 97.4%, 도농복합시 98.8%, 전체 98.0%임.

라. 영유아

일정한 수요가 있는 지역에서는 자동차로 20분 내에 소규모 영유아 보육시설에 도달할 수 있다.

- 동 기준의 이행실태를 파악하기 위하여 연령별 주민등록인구 현황과 보육시설 주소자료(보건복지부)를 구득하여 읍·면별 영유아 보육시설 현황을 분석하였다.
 - 영유아는 만 5세 이하를 의미하며, 영유아가 3명 이상이 있을 시 보육시설이 있어야 한다.
 - (보육시설 운영 읍·면 수 / 영유아 3명 이상인 읍·면 수) × 100
 - 동 기준은 ‘읍·면 내의 소규모 영유아 보육시설에 자동차로 20분 내에 도달’을 요구하고 있다
- 140개 농어촌 시·군 내 모든 읍·면에 만 5세 이하의 영유아가 3명 이상 거주하고 있다. 이에 따라 동 기준을 달성하기 위해서는 1,409개 전체 읍·면에 보육시설이 1개소 이상 설치·운영되어야 한다.

- 전국 1,409개 읍·면 중 985개 읍·면에 보육시설이 운영되고 있어 기준 달성률은 69.9%로 나타난다.
 - 도농복합시의 기준 달성률은 80.3%, 군 지역은 63.4%로 군 지역의 기준 달성률이 상대적으로 저조한 상태이다.
- 모든 읍·면에 영유아 보육시설을 설치·운영하는 곳은 33개 시·군으로 동 기준의 달성 시·군 비중은 23.6%로 나타난다.
 - 도농복합시의 달성 지역 비중은 33.3%(18개 지역), 군 지역의 달성 지역 비중은 17.4%(15개 지역)이다.

표 3-29. 읍·면별 보육시설 설치 이행실태

단위: %, 개

지역구분	최대값	최소값	기준 달성률	서비스기준 달성 지역		비고
				달성 시·군 수	달성 시·군 비중	
군	100.0	23.1	63.4	15 / 86	17.4	-
도농복합시	100.0	42.9	80.3	18 / 54	33.3	-
전체 시·군	100.0	23.1	69.9	33 / 140	23.6	-

주: 단순 평균 달성률은 군 66.0%, 도농복합시 82.1%, 전체 72.2%임.

마. 다문화가족

① 자동차로 30분 내에 다문화가족지원센터 등 맞춤형 서비스 제공시설에 접근할 수 있다. 교통불편으로 센터이용이 어려운 경우 방문서비스를 받을 수 있다.

- 본 세부기준의 이행실태를 파악하기 위하여 전국다문화가족사업지원단에서 구축한 시·군별 다문화가족지원센터 현황을 활용하였다.
 - 동 기준은 ‘시·군 내의 다문화가족 맞춤형 서비스 제공시설에 자동차로 30분 내에 도달’을 요구하고 있다

- 다문화가족지원센터는 140개 농어촌 시·군 중 30개 시·군을 제외한 110개 시·군에서 설치·운영되고 있어 기준 달성률이 78.6%로 나타난다.
- 도농복합시의 기준 달성률은 92.6%(50개 지역)이며, 군 지역의 기준 달성률은 69.8%(60개 지역)이다.

표 3-30. 다문화가족지원센터 설립 이행실태

단위: 개소, %, 개

지역구분	서비스기준 달성 지역		비고
	달성 시·군 수	달성 시·군 비중 (기준 달성률)	
군	60 / 86	69.8	-
도농복합시	50 / 54	92.6	-
전체 시·군	110 / 140	78.6	-

※ 단, 위와 같은 다문화가족지원센터 운영 이행실태 점검 결과는 공식통계를 활용한 다른 기준항목에 대한 이행실태 점검의 경우와 마찬가지로 2010년 말 기준이다. 최근 여성가족부로부터 구득한 통계자료(2011.9.1 기준)에 따르면 현재 64개 군과 52개 도농복합시 등 모두 126개 농어촌 시·군에 다문화가족지원센터가 설치·운영되고 있다.¹⁰⁾

- 따라서 위 세부기준의 달성 시·군 비중(기준 달성률)은 90.0%이며, 군 지역의 달성률은 74.4%, 도농복합시의 달성률은 96.3%라 할 수 있다.
- 동 자료에 따르면 2011년 9월 1일 기준으로 전국에 다문화가족지원센터가 200개소 설치·운영되고 있으며 이중 126개소가 농어촌에 분포한다.

10) 동 자료는 2011년 9월 1일자 기준 자료로서 동년 12월 1일 여성가족부로부터 제공받았으므로 농어촌서비스기준 이행실태 점검·평가에는 직접 활용하지 못하였다. 대신 이와 같이 보고서 본문에 현 시점의 실태를 정확히 제시한다.

자동차로 30분 내에 다문화가족지원센터 등 맞춤형 서비스 제공시설에 접근할 수 있다. ② 교통불편으로 센터이용이 어려운 경우 방문서비스를 받을 수 있다.

- 본 세부기준 역시 이행실태를 파악하기 위하여 전국다문화가족사업지원단에서 구축한 시·군별 다문화가족지원센터 방문서비스 실시 현황 자료를 활용하였다.
- 위에서 언급한 바와 같이 140개 농어촌 시·군 중 110개 시·군에 각 1개의 해당 센터가 설립되어 있으며, 이중 방문서비스를 제공하는 곳은 100곳으로 동 기준의 달성률은 90.9%이다.
 - 도농복합시의 경우 48개소가 방문서비스를 제공하여 기준 달성률이 96.0%이며, 군은 60개소 중 52개소가 방문서비스를 제공하여 기준 달성률이 86.7%로 나타난다.

표 3-31. 다문화가족지원센터 방문서비스 이행실태

단위: 개, %

지역구분	서비스기준 달성 지역		비고
	달성 시·군 수	당설 시·군 비중 (= 기준 달성률)	
군	52 / 60	86.7	26
도농복합시	48 / 50	96.0	4
전체 시·군	100 / 110	90.9	30

주: 비고란의 값은 '해당없음'으로, 기관이 미설치된 지역을 의미함.

2.6. 응급부문 이행실태

2.1.1. 이행실태 점검 개요

- 응급부문 서비스기준은 5개이며, 이는 다시 7개의 세부기준으로 구분된다.

그 이행실태 점검을 위해서는 총 8개의 통계가 구축되어야 하는데, 이중 공식통계로 구축이 가능한 것은 없으며, 8개 통계 모두 부처협조를 통하여 구축이 가능하다.

- 응급현장 도착소요시간과 EMS 헬기 현황, 소방현장 도착소요시간 등 4개의 통계는 소방방재청의 협조를 필요로 하며, 지역별 CCTV 설치 현황은 지자체, 경찰 출동소요시간 현황은 경찰청의 협조를 필요로 한다. 또한 선박 및 헬기 응급의료장비 구비 현황은 해경청과 산림청의 협조가 필요하며, 항포구 CCTV 설치 현황 역시 해경청의 협조를 필요로 한다.

표 3-32. 응급부문 농어촌서비스기준 통계 현황

관련 항목	서비스기준	세부기준	통계명	기준 년도	구축 여부
응급 서비스	응급환자 발생 시 기본적인 응급장비가 마련된 구급차가 30분 내에 도착하여 응급처치를 한다.	30분 내 응급현장도착	각 건별 주소(행정리) 및 도착소요시간 자료 (또는 행정리별 평균 소요시간)	2010/ 2011 상반기	○ (소방청협조)
도서·벽지에 대한 응급 서비스	낙도·벽지에 헬기 선박을 이용한 환자 이송체계를 구축한다.	해경 및 산림청 헬기와 선박에 응급의료장비 설치	응급의료장비를 구비한 선박 및 헬기 현황 응급의료장비를 구비한 헬기 현황	2010	○ (해경청협조)
		응급의료취약지역의 응급의료 접근성 제고를 위해 EMS 전용헬기 운영	시·도별 EMS전용헬기 운영 현황	2011.9	○ (산림청협조)
소방 서비스	화재 발생 신고 접수 후 5분 내에 소방차가 현장에 도착하는 비율을 55%이상으로 한다.	신고 접수 후 화재현장에 5분 내 도착 비율을 55% 이상으로 함	각 건별 주소(행정리) 및 도착소요시간 자료 (또는 행정리별 평균 소요시간)	2011.3	○ (소방청협조)
도난 방지	도난방지 등을 위한 방법용 CCTV가 주요 간선도로 길목에 설치되어 있다.	주요 간선도로 길목 및 마을 진입 주요 도로에 방법용 CCTV 설치	행정리별 방법용 CCTV 설치 현황	2011.9	○ (지자체협조)
		양식장 등의 어산물 도난방지를 위한 CCTV 설치	시·군별 포구/항만, 어장/양식장 현황 및 방법용 CCTV 설치 현황	2010	○ (해경청협조)
경찰 서비스	112 신고 시 출동시간을 10분 이내로 한다.	신고 접수 후 10분 이내에 현장 도착	각 건별 주소(행정리) 및 도착소요시간 자료 (또는 행정리별 평균 소요시간)	2010	○ (경찰청협조)

2.1.2. 이행실태 점검 결과

가. 응급서비스

응급환자 발생 시 기본적인 응급장비가 마련된 구급차가 30분 이내에 도착하여 응급처치를 한다.

- 동 기준의 이행실태를 파악하기 위하여 소방방재청의 협조로 행정리별 응급현장 평균 도착소요시간 자료를 구득하였으며, 이를 바탕으로 도착시간 30분 이내인 행정리 비율을 계산하였다.
 - 해당 자료는 응급상황 신고를 기초로 하고 있으므로 총 행정리가 아닌 응급상황이 발생한 행정리를 모집단으로 하고 있다.
 - $(30\text{분 이내로 소요된 행정리 수} / \text{응급 신고가 이루어진 행정리 수}) \times 100$
- 2010년과 2011년 상반기에 응급 신고가 있었던 12,869개 행정리 중 12,845개 행정리에서 구급차가 30분 이내에 도착하여 기준 달성률이 99.8%에 이르고 있다.
 - 군 지역과 도농복합시 간 기준 달성률의 차이는 거의 없다.
- 동 기준에 따라 신고가 접수된 모든 행정리에 신고 후 30분 내 구급차가 도착한 시·군은 125개 시·군으로 달성 시·군 비중이 89.3%로 나타났다.
 - 군 지역의 달성 시·군 비중은 93.0%(80개 지역)이며 도농복합시는 83.3%(45개 지역)이다.

표 3-33. 구급차 응급서비스 이행실태

단위: %, 개

지역구분	최대값	최소값	기준 달성률	서비스기준 달성 지역		비고
				달성 시·군 수	달성 시·군 비중	
군	100.0	77.8	99.9	80 / 86	93.0	-
도농복합시	100.0	87.8	99.7	45 / 54	83.3	-
전체 시·군	100.0	77.8	99.8	125 / 140	89.3	

주: 단순 평균 달성률은 군 99.7%, 도농복합시 99.6%, 전체 99.6%임.

나. 도서·벽지에 대한 응급서비스

낙도·벽지에 헬기·선박을 이용한 환자 이송체계를 구축한다.

① 해경 및 산림청 헬기와 선박에 응급의료장비를 설치

- 본 세부기준의 이행실태를 파악하기 위하여 해양경찰청 및 산림청의 협조를 통하여 응급의료장비를 설치한 선박 및 헬기 현황을 파악하고, 이러한 장비들이 모든 지역을 서비스할 수 있는지 파악하였다.
- 해양경찰서마다 함정을 다수 구비하고 있으며, 이 함정들에는 응급의료가 가능하도록 준비되어 있다. 또한 주요 해양경찰서에 총 19대의 헬기가 배치되어 낙도 및 벽지에 대한 환자 이송체계가 구축되어 있다.

표 3-34. 해양경찰서 환자이송체계 이행실태

단위: 개

구분	총계	인천	동해지방청				서해지방청				남해지방청				
			속초	동해	포항	울산	완도	목포	군산	태안	부산	통영	여수	제주	서귀포
합정	286	29	14	16	19	17	18	29	21	23	24	28	24	14	10
항공기	19	4	-	3	1	-	-	3	1	-	3	-	1	3	-

- 산림청 헬기는 시·도별 산림청에서 1대 이상씩 총 10대가 운용되고 있으며, 이를 통해 전국 벽지에 대한 환자 이송체계가 구축되어 있다.

- 경기 김포시 1대, 전북 익산시 1대, 경남 양산시 1대, 강원 원주시 1대, 전남 영암군 1대, 경북 안동시 1대, 강원 강릉시 2대, 충북 진천군 1대, 경남 함양군 2대

낙도·벽지에 헬기·선박을 이용한 환자 이송체계를 구축한다.

② 응급의료 취약지역의 응급 의료 접근성 제고를 위하여 EMS(Emergency Medical Service) 전용헬기 운용

- 본 세부기준의 이행실태를 파악하기 위하여 소방방재청의 협조를 통하여 EMS(Emergency Medical Service) 전용헬기 현황을 파악하고, 이를 통하여 모든 지역을 서비스할 수 있는지 파악하였다.
- 소방방재청에서는 2대 이상 헬기를 보유한 항공대는 구급헬기를 지정, EMS 장비가 상시 탑재되어 있으며, 1대를 보유한 항공대는 이동식 EMS장비를 이용하여 이송체계를 구축하고 있다.
- 전국 15개 소방항공대에서 총 26대(임차 1대 포함)의 EMS 헬기를 운영하고 있으며, 이는 헬기의 접근성을 고려할 때, 모든 지역에 응급출동이 가능하다고 할 수 있다.

표 3-35. 119 EMS구급헬기 운영 이행실태

단위: 개

총계	중앙	서울	부산	대구	인천	광주	울산	경기	강원	충북	충남	전북	전남	경북	경남
25 (1)	3	3	2	2	1	1	1	3	2	1	(1)*	1	2	2	1

주: *의 (1)은 임차된 헬기가 1대임을 의미함.

다. 소방서비스

화재 발생 신고 접수 후 5분 내에 소방차가 현장에 도착하는 비율을 55%이상으로 한다.

- 동 기준의 이행실태를 파악하기 위하여 소방방재청의 협조로 행정리별 화재현장 평균 도착소요시간 자료를 구득하였으며, 이를 바탕으로 도착시간 5분 이내인 행정리 수의 비율을 계산하였다.
 - 해당 자료는 2011년 3월 한 달 동안에 접수된 화재신고를 기초로 하고 있으므로 총 행정리 수가 아닌 화재신고가 이루어진 행정리를 모집단으로 하고 있다.
 - (5분 이내 소요된 행정리 수 / 화재신고가 이루어진 행정리 수) × 100
- 2011년 3월 한 달 동안 화재신고가 있었던 농어촌 행정리 1,929개 중 5분 이내로 도착한 경우는 991개 행정리로, 기준 달성률은 51.4%로 나타났다.
 - 군 지역의 기준 달성률은 55.1%이며 도농복합시는 47.4%이다.
- 화재 신고가 이루어진 모든 행정리에 소방차가 5분 내 도착한 시·군의 비중(달성 시·군 비중)은 42.8%이며, 군 지역과 도농복합시의 달성 시·군 비중은 각각 43.0%와 41.5%이다.

표 3-36. 소방차 소방서비스 이행실태

단위: %, 개

지역구분	최대값	최소값	기준 달성률	서비스기준 달성 지역		비고
				달성 시·군 수	달성 시·군 비중	
군	100.0	0.0	55.1	37 / 85	43.0	1
도농복합시	100.0	9.1	47.4	22 / 53	41.5	1
전체 시·군	100.0	0.0	51.4	59 / 138	42.8	2

주 1: 비고란의 값은 '해당없음'으로, 화재가 없었던 지역을 의미함.

2: 단순 평균 달성률은 군 54.6%, 도농복합시 48.9%, 전체 52.4%임.

라. 도난방지

도난방지 등을 위한 방법용 CCTV가 주요 간선도로 길목에 설치되어 있다

① 주요 간선도로 길목 및 마을 주요 진입로에 방법용 CCTV 설치

- 본 세부기준의 이행실태를 파악하기 위하여 지자체 행정조사를 통하여 행정리별 CCTV 설치 현황을 구득하였으며, 이를 바탕으로 CCTV가 설치된 행정리 비율을 계산하였다.
 - (방법용 CCTV가 설치된 행정리 수 / 총 행정리 수) × 100
- 전국 140개 농어촌 시·군의 행정리 중 4,020곳에만 CCTV가 설치되어 기준 달성률이 11.0%로 나타났다.
 - 군 지역의 기준 달성률은 12.3%이며 도농복합시는 9.2%이다.
- 140개 농어촌 시·군 중 모든 행정리에 CCTV가 설치된 곳은 전혀 없다. 따라서 동 기준의 달성 시·군 비중은 0%이다.

표 3-37. 주요 간선도로 및 진입로 CCTV 설치 이행실태

단위: %, 개

지역구분	최대값	최소값	기준 달성률	서비스기준 달성 지역		비고
				달성 시·군 수	달성 시·군 비중	
군	63.6	2.7	12.3	0 / 86	0.0	-
도농복합시	31.2	0.0	9.2	0 / 54	0.0	-
전체 시·군	63.6	0.0	11.0	0 / 140	0.0	-

주: 단순 평균 달성률은 군 12.7%, 도농복합시 9.5%, 전체 11.5%임.

도난방지 등을 위한 방법용 CCTV가 주요 간선도로 길목에 설치되어 있다

② 어산물 도난 방지를 위한 항포구 CCTV 설치

- 본 세부기준의 이행실태를 파악하기 위하여 해양경찰청으로부터 항포구별 CCTV 설치 현황을 구득하였으며, 이를 바탕으로 CCTV가 설치된 항포구 비율을 계산하였다.
 - (방법용 CCTV가 설치된 항포구 수 / 총 항포구 수) × 100
- 항포구가 분포하는 전국 48개 농어촌 시·군의 2,200여 항포구 중 약 1백 개의 항포구에만 CCTV가 설치되어 있어 기준 달성률은 5.2%에 그쳤다.

표 3-38. 항포구 CCTV 설치 이행실태

단위: %, 개

지역구분	최대값	최소값	기준 달성률	서비스기준 달성 지역		비고
				달성 시·군 수	달성 시·군 비중	
군	50.0	0.0	4.6	0 / 29	0.0	57
도농복합시	66.7	0.0	6.0	0 / 19	0.0	35
전체 시·군	66.7	0.0	5.2	0 / 48	0.0	

주 1: 비고란의 값은 '해당 없음'에 해당하는 지역을 의미함.

2: 단순 평균 달성률은 군 9.8%, 도농복합시 13.4%, 전체 11.2%임.

마. 경찰서비스

112 신고 시 출동시간을 10분 이내로 한다.

- 동 기준의 이행실태를 파악하기 위하여 경찰청의 협조를 통해 행정리별 경찰 출동소요시간을 구축하려 하였으나, 자료 여건 상 코드 1 상황에 따른¹¹⁾ 시·군별 평균 도착소요시간만을 구축하였다. 이를 토대로 정확한 이행실태를 파악하기는 어렵기 때문에, 대략적인 실태만을 파악하였다.
 - 강원도 고성군은 112 신고에 대한 경찰 출동 현황이 없어 동 기준의 이행실태 점검이 불가능하다.
- 강원도 고성군을 제외한 139개 농어촌 시·군의 평균 출동시간 중 10분을 초과한 경우는 없었으며, 이를 토대로 보았을 때 모든 지역이 해당 서비스기준을 달성한 것이라 할 수 있다.
- 그러나 향후 보다 정확한 이행실태 점검을 위해서는 건별 소요시간 자료 또

11) 112신고가 접수되면 현장조치의 긴급성에 따라 현장 출동 여부가 결정됨. 그 분류는 크게 3가지로 이루어지는데, 범죄로부터 인명·신체·재산을 보호하거나, 신속한 범인검거가 필요한 신고 등에는 긴급출동(코드 1), 경찰의 현장조치는 필요하나 단순 폭행사건 및 교통 사고 등의 신고는 일반출동(코드 2), 생활소음과 불법 주·정차, 노점 단속 등 단순 불편 신고 등 현장조치가 불필요한 신고는 비출동(코드 3)으로 구분됨.

는 행정리별 평균 도착소요시간 자료가 필요하다.

2.7. 문화부문 이행실태

2.1.1. 이행실태 점검 개요

- 문화부문 서비스기준은 3개이며, 이는 다시 6개의 세부기준으로 구분된다. 그 이행실태 점검을 위해서는 총 6개의 통계가 구축되어야 하는데, 이중 공식통계로 구축 가능한 것이 2개, 부처 협조가 필요한 것이 2개이며, 나머지 2개는 지자체 행정조사를 필요로 한다.
 - 공식통계로 구축이 가능한 통계는 공공 및 작은 도서관 현황과 문예회관 및 지방문화원 현황이다.
 - 부처 협조가 필요한 통계는 문화공연과 관련한 자료로서, 지방문화원에서 이루어지는 공연 및 전시 현황과 문화예술회관의 전문공연프로그램 현황이 이에 해당한다.
 - 지자체에서 자체적으로 시행하고 있는 도서 대출 및 반납 대안서비스 현황과 찾아가는 문화공연 현황은 지자체 행정조사를 통하여 구축한다.

표 3-39. 문화부문 농어촌서비스기준 통계 현황

관련 항목	서비스기준	세부기준	통계명	기준 년도	구축 여부
도서	읍·면 내에서 도서 열람 및 대출이 가능하다.	읍·면내 공공도서관 및 작은도서관을 통해 도서 열람 및 대출 가능	국가도서관 통계시스템: 공공도서관 작은도서관(문고) 현황	2011.6	○ (공식통계)
		접근성이 낮은 지역에 이동도서관 등 대안적인 도서 대출, 반납 시스템 운영	대안 방안 운영 여부	2011.9	○ (지자체조사)
문화시설 및 프로그램	자동차로 30분 내에 문화예술회관 등 문화시설에 도달할 수 있고,	자동차 30분 내에 문화시설 운영	문광부 전국문화기반시설총람: 문예회관 및 지방문화원 현황	2009	○ (공식통계)

관련 항목	서비스기준	세부기준	통계명	기준 년도	구축 여부
	월 1회 이상 문화프로그램과 분기별 1회 이상 전문 공연 프로그램을 관람할 수 있다.	월 1회 이상 문화 프로그램 관람 분기별 1회 이상 전문 공연프로그램 관람	시·군(지방문화원 별 관람 가능한 문화행사프로그램 수 시·군별 문예회관 공연프로그램 수	2009.6 2010	○ (문광부협조) ○ (문광부협조)
	찾아가는 문화 프로그램	찾아가는 문화 프로그램과 지역 자체 문화프로그램 등을 통하여 연 2회 이상 찾아가는 문화 프로그램을 향유할 수 있다.	읍·면별로 찾아가는 문화프로그램과 지역 자체 문화프로그램을 통하여 연 2회 이상의 문화프로그램 향유	2011.9	○ (지자체조사)

2.1.2. 이행실태 점검 결과

가. 독서

읍·면 내에서 도서 열람 및 대출이 가능하다.

① 읍·면 내 공공도서관 및 작은도서관을 통해 도서 열람 및 대출 가능

- 본 세부기준의 이행실태를 파악하기 위하여 국가도서관통계시스템에서 제공하는 읍·면별 공공도서관과 작은도서관 현황을 파악하였으며, 이를 토대로 도서관이 위치한 읍·면의 비율을 계산하였다.

$$- (\text{공공도서관 또는 작은도서관 운영 읍면 수} / \text{총 읍면 수}) \times 100$$

- 전국 1,409개 읍·면 중 736개 읍·면에 도서관이 설치되어 있어 기준 달성률이 52.2%로 나타나고 있다.

- 군 지역의 기준 달성률은 54.3%이며 도농복합시는 48.9%이다.

- 관내 모든 읍·면에 도서관 시설이 있는 시·군의 비중(달성 시·군 비중)은 11.4%(16개 시·군)로 나타났으며, 군 지역의 달성 지역 비중은 14.0%(12개 지역), 도농복합시의 달성 지역 비중은 7.4%(4개 지역)이다.

- 군(12개 지역): 강원 횡성군·화천군, 충북 음성군·증평군, 전남 구례군·함평군·장성군, 경북 영덕군·칠곡군·봉화군, 경남 창녕군·고성군
- 도농복합시(4개 지역): 경기 용인시, 경북 창원시, 제주 제주시·서귀포시

표 3-40. 읍·면별 도서관 이행실태

단위: %, 개

지역구분	최대값	최소값	기준 달성률	서비스기준 달성 지역		비고
				달성 시 군 수	달성 시 군 비중	
군	100.0	9.1	54.3	12 / 86	14.0	-
도농복합시	100.0	5.6	48.9	4 / 54	7.4	-
전체 시·군	100.0	5.6	52.2	16 / 140	11.4	-

주: 단순 평균 달성률은 군 55.8%, 도농복합시 51.5%, 전체 54.2%임.

읍·면 내에서 도서 열람 및 대출이 가능하다.

② 접근성이 낮은 지역에 이동도서관 등 대안적인 도서 대출·반납 시스템 운영

- 지자체 행정조사를 통하여 시·군별로 도서관이 없는 지역 주민에게 도서를 대출하고 반납하기 위한 대안적 시스템이 운영되고 있는지를 조사하였는데, 그 결과 59개 지자체(42.1%)에서 대안적인 도서 대출 및 반납 시스템을 운영하고 있다고 응답하였다.
 - 지역별로는 도농복합시 35개 지역, 군 24개 지역이 이에 해당한다.
- 59개 지자체에서 운영하고 있는 대안적인 도서 대출 및 반납 시스템 중 가장 많이 운영되는 것은 이동도서관이며, 그 외에 우편·택배 서비스나 도서 전달 프로그램이 활용되고 있다¹²⁾.
 - 이동도서관 시스템은 52개 시·군에서 도입을 하고 운영 중에 있다.
 - 택배를 이용하여 대출과 반납을 지원하는 시스템은 13개 시·군에서 운영 중에 있다.

12) 각 시스템별 도입 지자체 수는 중복된 경우가 있음.

- 이밖에 읍·면사무소 등을 이용하거나 제3자를 통한 대출 및 반납 시스템이 10개 지자체에서 실시되고 있다.

나. 문화시설 및 프로그램

① 자동차로 30분 내에 문화예술회관 등 문화시설에 도달할 수 있고, 월 1회 이상 문화프로그램과 분기별 1회 이상 전문공연프로그램을 관람할 수 있다

- 본 세부기준의 이행실태를 파악하기 위하여 전국문화기반시설 총람에서 제공하는 시·군별 문화예술회관과 지방문화원의 현황을 파악하였다.
 - 동 기준은 ‘시·군 내에서 자동차로 30분 내에 문화시설에 도달’을 요구한다.
 - 농어촌지역의 공연 및 관람을 위한 문화시설이라 하면 대부분 문화예술회관과 지방문화원을 들 수 있다.
- 전국 140개 농어촌 시·군 중 138개 시·군에 한 개소 이상의 문화시설이 분포하여 기준 달성률이 98.6%로 나타났다.
 - 지역 내 문예회관 또는 지방문화원이 없는 곳은 인천 옹진군, 충남 계룡시 2곳이다.
 - 지역별로 살펴보면, 군과 도농복합시의 각각 85곳(98.8%), 53곳(98.1%)에 문화기반시설이 분포하고 있다.

표 3-41. 시·군별 문화기반시설 운영 이행실태

단위: 개소, 개, %

지역구분	최대값	최소값	문화기반시설 평균 수	서비스기준 달성 지역		비고
				달성 시 군 수	달성 시 군 비중 (= 기준 달성률)	
군	3	0	1.7	85 / 86	98.8	-
도농복합시	5	0	2.0	53 / 54	98.1	-
전체 시·군	5	0	1.8	138 / 140	98.6	-

자동차로 30분 내에 문화예술회관 등 문화시설에 도달할 수 있고, ② 월 1회 이상 문화프로그램과 분기별 1회 이상 전문공연프로그램을 관람할 수 있다

- 본 세부기준의 이행실태를 파악하기 위하여 문화체육관광부 및 전국문화원연합회의 협조를 통하여 지방문화원별 공연 및 전시 프로그램 현황을 파악하였다.
 - 농어촌지역에서 월 1회 이상 문화프로그램을 관람할 수 있는 경우는 지방문화원을 통한 공연과 전시를 의미하는 것이다. 그러므로 지방문화원에서 개최되는 공연 횟수와 전시 일수를 합하여 월 평균을 계산하였다.
 - (공연 횟수 + 전시 일수) / 12
- 응답이 이루어진 115개 도농복합시와 군의 문화프로그램 횟수를 조사한 결과, 113개 시군에 지방문화원이 운영되고 있었으며, 이 중 서비스기준을 만족하는 곳은 53개 시·군(46.1%)으로 월 평균 3.7회의 공연 및 전시 관람이 가능한 것으로 조사되었다.
- 지역별로 살펴보면, 군과 도농복합시가 각각 31곳(44.3%)과 22곳(48.9%)에서 동 기준을 달성한 것으로 나타났으며, 지역별 평균 역시 군이 월 4.0회, 도농복합시가 월 3.3회로 군에서의 지방문화원 활동이 약간 더 활발한 것으로 나타났다.

표 3-42. 월 1회 이상 문화프로그램 관람 이행실태

단위: 회, 개, %

지역구분	최대값	최소값	월평균 문화프로그램 수	서비스기준 달성 지역		비고
				달성 시 군 수	달성 시 군 비중 (= 기준 달성률)	
군	78.8	0.1	4.0	31 / 70	44.3	16
도농복합시	30.9	0.1	3.3	22 / 45	48.9	9
전체 시·군	78.8	0.1	3.7	53 / 115	46.1	25

주: 비교란의 값은 '무응답'에 해당하는 지역을 의미함

자동차로 30분 내에 문화예술회관 등 문화시설에 도달할 수 있고, 월 1회 이상 문화프로그램과 ③ 분기별 1회 이상 전문공연프로그램을 관람할 수 있다.

- 본 세부기준의 이행실태를 파악하기 위해 문화체육관광부 및 예술경영지원센터의 협조를 통하여 문화예술회관에서 개최되는 공연예술과 기타행사 공연 횟수를 파악하였다. 이는 농어촌지역에서 관람이 가능한 전문공연은 거의 문화예술회관에서 이루어지기 때문이다.
 - 공연예술에는 연극, 무용, 음악, 전통예술, 복합장르 등이 있으며, 기타 행사에는 대중음악 및 연예 프로그램이 있다.¹³⁾
 - (공연예술 횟수 + 기타행사 공연 횟수) / 4
- 140개 도농복합시와 군의 전문공연 횟수를 조사한 결과, 108개 시군에 문화예술회관이 운영되고 있었으며, 이 중 분기 당 1회 이상 전문공연을 관람할 수 있는 곳은 98개 시·군으로 70.0%의 달성률을 보였다. 전체적으로 보면 분기 당 공연 횟수는 13.5회로, 문예회관에서 전문공연을 관람할 수 있는 기회가 비교적 많은 것으로 나타났다.
- 지역별로 살펴보면, 군과 도농복합시가 각각 54곳(62.8%), 44곳(81.5%)이 서비스기준을 달성한 것으로 나타나, 군에 비해 도농복합시에서 전문공연을 관람할 수 있는 기회가 많은 것으로 나타났다. 전체적으로 살펴보아도 도농복합시의 전문공연 횟수가 분기 당 26.6회로 군(5.2회)보다 많았다.

13) 기타행사에는 대중음악 및 연예 프로그램 외에 학생 및 아마추어 발표회, 영화, 일반행사 등도 포함되지만, 본 서비스기준 특성을 고려하여 예술경영지원센터에서 이를 구분하여 자료를 제공함.

표 3-43. 분기 1회 이상 전문공연 관람 이행실태

단위: 회, %, 개

지역구분	최대값	최소값	분기별 평균 전문공연 수	서비스기준 달성 지역		비고
				달성 시·군 수	달성 시·군 비중 (= 기준 달성률)	
군	37.5	0.0	5.2	54 / 86	62.8	-
도농복합시	102.8	0.0	26.6	44 / 54	81.5	-
전체 시·군	102.8	0.0	13.5	98 / 140	70.0	-

다. 찾아가는 문화공연

찾아가는 문화프로그램과 지역 자체 문화프로그램 등을 통하여 연 2회 이상 찾아가는 문화프로그램을 향유할 수 있다.

- 동 기준의 이행실태를 파악하기 위하여 지자체 행정조사를 통하여 각 읍·면별로 찾아가는 문화프로그램 개최 현황을 파악하였으며, 이를 통하여 전체 읍·면 대비 연 2회 이상 문화프로그램이 이루어진 읍·면의 비율을 계산하였다.
 - (연 2회 이상 찾아가는 문화행사 개최 읍·면 수 / 총 읍·면 수) × 100
- 응답이 이루어진 137개 시·군의 전체 읍·면 중 197개 읍·면에서만 연 2회 이상 문화프로그램이 이루어져 기준 달성률은 14.0%로 나타났다. 이는 찾아가는 문화서비스가 문화접근성 취약지 중 일부만을 대상으로 하고 있음을 의미한다.
 - 군 지역의 기준 달성률은 12.1%이며 도농복합시는 17.0%이다.
- 137개 시·군 중 모든 읍·면에서 연 2회 이상 찾아가는 문화프로그램이 이루어진 지역은 인천 옹진군, 경기 가평군 등 2개 군(1.5%)에 불과하다.

표 3-44. 찾아가는 문화공연 이행실태

단위: %, 개

지역구분	최대값	최소값	기준 달성률	서비스기준 달성 지역		비고
				달성 시 군 수	달성 시 군 비중	
군	100.0	0.0	12.1	2 / 84	2.4	2
도농복합시	92.3	0.0	17.0	0 / 53	0.0	1
전체 시·군	100.0	0.0	14.0	2 / 137	1.5	3

주 1: 비고란의 값은 '무응답'에 해당하는 지역을 의미함.

2: 단순 평균 달성률은 군 14.0%, 도농복합시 20.1%, 전체 16.4%임.

2.8. 정보통신부문 이행실태

2.1.1. 이행실태 점검 개요

- 정보통신부문 서비스기준은 1개이며, 이는 다시 2개의 세부기준으로 구분된다. 그 이행실태 점검을 위해서는 총 2개의 통계가 구축되어야 하는데, 모두 방송통신위원회의 협조를 통해 구축하였다.

표 3-45. 정보통신부문 농어촌서비스기준 통계 현황

관련 항목	서비스기준	세부기준	통계명	기준 년도	구축 여부
초고속망	농어촌 어디에서나 초고속망 접속이 가능하고, IPTV 시청이 가능한 광대역 통합망 구축률을 80% 이상으로 한다.	초고속망 구축률 100%	(시·군별 초고속망 가입자 수)	2011.6	○ (방통위협조)
		IPTV 시청을 위한 광대역 통합망 구축률 80% 이상	(시·군별 광대역통합망 가입자수)	2011.6	○ (방통위협조)

2.1.2. 이행실태 점검 결과

가. 초고속망

① 농어촌 어디에서나 초고속망 접속이 가능하고, IPTV 시청이 가능한 광대역통합망 구축률을 80%이상으로 한다.

- 본 세부기준은 ‘농어촌 어디에서나 초고속망 접속이 가능하다’이다. 지금의 대한민국은 초고속인터넷 가입을 원한다면 전국 어디에 있던 가입 및 활용이 가능하며, 이에 따라 본 서비스기준은 모든 지역에서 달성이 된 것으로 볼 수 있다.
 - 정부에서는 지난 1999년부터 2006년까지 농어촌 지역 387만 가구 중 50가구 이상 마을의 371만 가구에 초고속인터넷 이용환경 구축을 완료하였다.
 - 2006년부터 2008년까지 50가구 미만의 151,505개 소규모 마을(30가구 미만의 오지 마을 포함)에 대한 초고속인터넷 이용환경을 구축하였다.
- 따라서 농어촌지역 3,861,505개 가구에 대한 초고속인터넷 이용환경이 구축됨으로써 2008년 말 기준으로 농어촌의 초고속망 구축률은 99.7%에 이르렀다.
- 다만 위와 같은 농어촌의 초고속망 구축 현황을 시·군별로 파악하기 힘들어 본 보고서에서는 초고속인터넷 가입가구 비율을 시·군별 이행실태 점검의 대안적인 결과로 함께 제시하였다(부록 2 참조).
 - 인터넷 가입률이 어느 정도인지 파악하고, 이와 관련한 데이터를 구축한다는 취지하에 시·군별 인터넷 가입가구 현황을 파악하고자 하였으나, 현 데이터 구축 여건 상 가입자 현황만 파악할 수 있었다.
 - 그러나 일반적으로 한 가구에 2회선 이상 가입하는 경우는 매우 드문 일이므로, 본 연구에서는 가입자를 가입가구로 간주하여 가입가구 비율을 파

악하였다.

- (초고속 인터넷 가입가구 수¹⁴⁾ / 총 가구 수) × 100

- 이행실태 평가(제4장)와 사례지역 심층조사(제5장)에서도 시·군별 평가를 위해 초고속인터넷 가입자 현황 통계를 이용하였다.

표 3-46. 인터넷 가입률 이행실태

지역구분	최대값	최소값	기준 달성률
군	96.9	24.1	54.4
도농복합시	97.5	36.2	73.2
전체 시·군	97.5	24.1	67.9

주 1: 통합창원시의 가입자 수는 창원, 마산, 진해로 구분이 어려워 진해시 가입자도 포함이 되어있음. 이 때문에 진해시를 포함한 3개 시군의 총 가구 수로 나누어 가입률을 구하였으며, 창원시와 마산시를 동일한 값으로 간주하였음(광대역통합망 구축률 산정도 동일).

2: 단순 평균 달성률은 군 52.3%, 도농복합시 68.8%, 전체 58.7%임.

농어촌 어디에서나 초고속망 접속이 가능하고, ② IPTV 시청이 가능한 광대역통합망 구축률을 80%이상으로 한다.

- 본 세부기준의 이행실태를 파악하기 위하여 방송통신위원회의 협조를 통하여 50M 이상의 광대역통합망 가입자 현황을 파악하였다.¹⁵⁾

- 광대역통합망 구축률은 총 가구 대비 광대역통합망 가입가구의 비율로 산정해야 하지만, 이 역시 통계자료의 한계 상 가입가구 수를 가입자 수 통계로 대체하였다.

14) 실제 협조 받은 자료(2011.6월 기준)는 ‘가입자 수’ 자료이지만 방송통신위원회의 의견을 토대로 ‘가입자 수’를 ‘가입가구 수’로 간주하였다. 따라서 실제 가입 가구 수와는 약간의 차이가 있을 수 있다.

15) 광대역통합망(BcN)은 통신·방송·인터넷이 융합된 고품질 서비스를 제공하는 네트워크로서 유선인터넷 속도가 50Mbps~100Mbps이며 IPTV, 인터넷전화 등의 다양한 방송통신융합서비스 제공이 가능하다.

- (광대역통합망 가입가구 수¹⁶⁾ / 총 가구 수) × 100

- 140개 시·군 중 광대역통합망 가입률이 80% 이상인 곳은 7개 시·군으로 5.0%의 달성률을 보인다. 그러나 전체적으로 보면 140개 시·군 총 가구 수 약 743.8만 가구 중 광대역통합망 가입가구가 약 457.7만 가구(61.5%)로 나타나, 해당 서비스기준을 만족하진 못했지만 기준 달성 정도가 이미 상당한 수준인 것으로 나타났다.
- 지역별로 살펴보면, 군의 경우 2곳이 달성하여 2.3%의 달성률을 보였고, 도농복합시는 5곳(9.3%)이 달성하여 지역 간에 큰 차이는 없다. 그러나 전체적으로 보면 도농복합시 달성률은 68.0%인 반면, 군의 달성률은 17.8%로 해당 서비스기준 충족도가 상대적으로 군에서 매우 낮게 나타났다.

표 3-47. 광대역통합망 가입률 이행실태

지역구분	최대값	최소값	기준 달성률	서비스기준 달성 지역		비고
				달성 시·군 수	달성 시·군 비중	
군	90.4	1.0	17.8	2 / 86	2.3	-
도농복합시	96.6	29.3	68.0	5 / 54	9.3	-
전체 시·군	96.6	1.0	61.5	7 / 140	5.0	-

주: 단순 평균 달성률은 군 42.3%, 도농복합시 62.9%, 전체 50.3%임.

- 통상 해당 지역에 광대역통합망이 구축되었더라도 초고속 인터넷망이 서비스되고 있기 때문에 농어촌 지역의 특성상 광대역통합망의 가입률은 구축률을 밑돌 것으로 예상된다.
 - 참고로 방송통신위원회는 농어촌 지역 50가구 이상 마을의 약 87%(2011년)에 광대역통합망이 구축된 것으로 집계하고 있으며 수익성이 낮아 통신사업자가 광대역통합망 구축을 기피하는 50가구 미만 소규모 농어촌 마을에 광대역통합망 구축을 지원하고 있어 구축률은 높아질 전망이다.

16) <각주 14>과 동일.

3. 이행실태 종합 점검

- 2010년 이행실태 시범 점검과는 달리, 2011년 이행실태 점검은 정부 부처의 협조와 지자체의 행정조사를 통하여 이행실태 점검을 위한 거의 모든 데이터를 구축하였으며, 이를 통하여 세부 서비스기준에 대하여 점검을 할 수 있었다.
- 또한 공식통계에 한하여 2010년 이행실태 시범 점검 결과와의 비교를 통해 서비스기준 이행실태의 변화를 파악할 수 있었으며, 그 외에 정부 부처의 협조와 지자체 행정조사에 의해 구득한 통계를 통해서도 현재 지자체의 서비스기준 상태를 파악할 수 있었다(표 3-48 참조).
- 농어촌의 주거 부문 서비스기준 이행실태는 다른 부문들에 비해 달성한 곳이 많지 않으나, 2010년 시범 점검 결과와 비교 가능한 사항들을 살펴보면 지속적인 향상이 예상된다.
 - 주거가능주택은 16개 시·군(11.4%), 읍부 도시가스보급은 27개 시·군(19.7%), 안전한 마실물은 19개 시·군(13.6%), 오폐수 처리는 46개 시·군(32.9%)이 각 서비스기준을 달성하고 있는데, 다른 부문과 비교할 때 달성률이 약간 낮은 편이다.
 - 그러나 전체적으로 살펴보면, 서비스기준에는 미치지 못하지만 일정 수준에는 도달하고 있어, 향후 지속적인 노력이 이루어지면 서비스기준 달성률이 높아질 것으로 예상된다.
 - 2010년 시범점검 결과와 비교하면, 상수도보급률의 경우 달성 시·군은 동일하지만 시·군 전체 평균이 45.6%에서 49.2%로 소폭 상승하였으며, 하수도보급률의 경우 달성 시·군은 44곳에서 46곳으로, 전체 평균은 57.1%에서 59.2%로 소폭 상승하였다.¹⁷⁾

17) 2010년 서비스기준 이행실태 시범점검 시 단순평균을 산출하였으며, 이에 따라 2010,

- 마을회관, 경로당 등 마을공동시설에 대한 운영비 지원은 매우 양호한 편이나 상시 프로그램 지원은 미흡하다.
- 주거 부문의 마을공동시설 항목에 대해서는 보완이 필요하다.
 - 마을공동시설 유지를 위한 지원 또는 프로그램 운영을 위한 지원에 대한 지자체 행정조사 결과를 검토한 결과, 일부 지자체의 경우 지원이 전혀 없다고 하거나, 또는 행정리 수보다 많은 행정리를 지원하고 있다고 기재되는 등의 문제가 발생했다. 그럼에도 불구하고 본 기준의 이행실태 점검을 위한 공식통계가 없기 때문에 본 조사 결과를 활용할 수 밖에 없었다. 그러나 향후 지속적인 이행실태 점검을 위해서는 이를 보완하기 위한 방안이 필요하다.
- 교통 부문의 서비스기준은 전국적으로 매우 양호하다고 할 수 있다.
 - 대중교통 운행의 경우 일부 취약지를 제외하고는 모두 1일 3회 이상 대중교통 이용이 가능하다. 그러나 모든 행정리에서 가능해야 한다는 서비스기준을 달성한 시·군은 3곳이었다.
 - 지자체들은 일부 교통 취약지를 대상으로 공영버스 및 순환버스 운영, 콜택시 운임비 지원 등의 방식으로 교통 접근성을 제고하기 위하여 노력하고 있다.
 - 11개 도서지역은 제주시 추자도를 제외하고 해당 본도에 모두 1일 1회 이상 왕복 여객선을 운행하고 있으며, 또한 도서주민의 경우 여객선 운임비의 지원을 법적으로 보장받고 있다.
 - 제주시 추자도의 경우 1일 평균 0.8회 왕복 운행
 - 다만, 인도 구분의 경우 아직 기준 달성률과 달성 시·군 수 모두 미흡한 상태이며, 주요 농어촌 생활도로 정비 시 인도를 구분하기 위한 노력이 더욱

필요하다.

- 교통 부문의 서비스기준 이행실태를 파악하기 위해서는 특히 대중교통 항목 서비스기준과 인도 항목 조사 방안에 대한 보완이 필요하다.
 - 대중교통 운행횟수별 마을 수의 경우 농림어업총조사 지역조사 데이터를 활용하고 있는데, 이는 5년마다 마을 이장들을 대상으로 설문조사를 통해 구축하고 있다. 동 기준 항목의 이행실태 점검 주기를 단축하기 위해서는 행정체계를 통한 이장 설문조사의 주기를 매년 또는 격년으로 단축할 수 있는지 검토가 필요하다.
- 교육 부문의 서비스기준은 우수고등학교와 방과후학교 참여율, 폐교 시 주민의견 수렴, 교육발전위원회 등이 매우 양호한 수준이거나 빠르게 달성될 것으로 예상된다.
 - 우수고등학교는 2009년 이미 150개 학교가 선정되었으며, 이에 따라 120개 시·군이 기준을 달성하였다(85.7%). 그러나 최근 지자체마다 해당지역 고교에 대하여 동일한 성격의 지원을 통해 그에 준하는 우수고교를 육성하고 있어, 이는 조만간 100% 달성이 기대된다.
 - * 단, 지자체에서 자체적으로 육성하는 우수고교 중 어떤 학교를 농어촌서비스기준 상의 우수고교로 포함시킬 것인가에 대한 공통된 기준이 없는 점은 향후 해결해야 할 문제이다.
 - 방과후학교 프로그램 참여는 농산어촌지역에서 매우 활발하며, 최근 학교들이 교육 수준을 향상시키고 있어 앞으로 더욱 향상될 것으로 예상된다.
 - 적정규모 학교 육성의 경우 무조건적인 통폐합을 지향하는 것은 아니므로 단순하게 소규모학교를 얼마나 통폐합하였는가를 평가할 수는 없다. 한편, 폐교 예정인 거의 모든 학교에 대해서는 유희시설 활용에 대한 주민의견을 수렴하고 있다.

- 평생교육시설 서비스기준은 현재 매우 미흡한 상태이다. 그러나 농어촌 주민의 평생교육시설은 학교 부설이나 평생교육관 등의 시설보다는 주민자치센터를 활용하는 경우가 많은데, 주민자치센터의 읍·면별 현황이 조사된다면 이 서비스기준은 크게 향상될 것으로 예상된다. 현재 주민자치센터는 시·군별 현황만 파악되고 있다.
- 보건 의료 부문의 서비스기준은 모든 곳에서 주요 과목의 1차 진료서비스와 의약품구입이 가능하며, 의료 취약지역은 순회진료방문을 통하여 보완되어야 한다는 것이다. 이 중, 1차 진료서비스와 의약품 구입은 일부 지역을 제외하고 거의 모든 곳에서 가능하다.
 - 다만 1차 진료가 필요한 주요 과목 중 산부인과는 대부분의 지역에서 진료는 가능하지만, 분만의 경우 다수 군 지역에서 불가능한 상황이다.
 - 의약품 구입의 경우 의약품 소매점뿐만 아니라, 공공보건 의료시설에서도 가능하므로, 이를 반영하면 거의 모든 지역에서 구입이 가능하다고 할 수 있다.
- 순회방문진료 서비스기준 이행실태 점검을 위하여 향후 지자체 행정조사를 실시할 경우 조사 대상과 방법에 대하여 보다 구체적으로 제시할 필요가 있다.
 - 관련 담당자들의 의견을 검토한 결과, 현재의 공공보건 의료체계에서 지자체 내 모든 행정리에 월 1회 이상 방문순회진료를 실시하는 것은 현실적으로 어려운 것으로 나타났다.
 - 대부분의 지자체에서는 각 지역마다 의료취약마을 중 일부를 선정하고, 그 지역들에 대해서만 월 1회 이상 순회방문을 하는 것이 최선인 상황이다.
 - 그러므로 향후 본 항목에 대한 행정조사를 실시할 경우 대상 행정리가 전체인지, 아니면 미리 선정된 일부 행정리를 대상으로 하는지 그 대상을 명확하게 해야 한다.

- 복지 부문은 청소년과 아동, 다문화가족 관련 서비스기준은 양호한 수준이며, 노인과 영유아 관련 서비스기준은 다소 미흡한 수준이다.
 - 청소년수련시설은 현재 시·군 평균 2.7개소로 대부분의 지자체마다 구비가 되어 있으며, 다문화가족지원센터 역시 아직까지는 완벽하진 않지만 지자체마다 빠르게 구비되어가고 있다.
 - 지역아동센터의 경우 모든 읍·면마다 있지는 않으며, 이 시설만 보면 부족한 상황이다. 그러나 읍·면별 초등돌봄교실은 극히 소수의 읍면을 제외한 모든 읍면에 1개 이상의 초등학교에서 운영되고 있다.
 - 현재 취약계층 노인의 27.3%만이 주 1회 이상의 재가서비스를 받고 있다. 이는 빠른 향상을 기대하기 어려운 사항이며, 지속적인 관심이 필요하다.

- 응급 부문 서비스기준을 살펴보면 응급서비스와 도서·벽지 환자이송체계, 경찰서비스는 매우 높은 수준의 달성률을 보이고 있다. 그러나 소방서비스의 경우 5분내 도착비율을 55% 이상으로 하기에는 아직 어려움이 있으며, 특히 도난방지를 위한 CCTV 설치 서비스기준은 매우 미흡한 것으로 나타났다.
 - 응급서비스에 있어서 모든 행정리에서 기준을 만족한 시·군은 125개 시·군(89.3%)으로 높은 수준의 달성률을 보였으며, 특히 전체적인 달성수준은 99.8%로 극히 일부 오지를 제외하면 모든 지역에서 이를 만족하고 있다. 이러한 오지(특히 도서·벽지)에 대한 응급 상황을 극복하기 위하여 선박과 헬기 등을 통하여 응급의료체계를 갖추고 있는데 통계자료만으로는 그 효과를 정확히 판단할 수 없는 상황이다.
 - 소방서비스에 대해서 모든 행정리에서 5분 내 도착비율이 55% 이내인 곳은 59개 시·군(42.8%)으로 나타났다. 시·군 전체 평균은 51.4%로 일부 보완이 이루어지면 많은 지역이 서비스기준을 달성할 수 있을 것이라 판단된다. 다만 군지역의 경우 이동거리가 길고, 이동 여건이 불편한 경

우가 있으므로 소방차의 접근성에 대한 제고가 필요하다.

- 도난방지를 위한 CCTV 설치는 전국적으로 아직 미흡한 수준이다. 이를 위해서 지자체와 경찰청 및 해경청의 지속적인 관심이 필요하다.
- 문화 부문에서는 독서를 위한 읍·면별 도서관은 부족하였으며, 반면에 문화기반시설 서비스기준은 거의 모든 지역에서 달성되었다. 다만, 공연 횟수를 봤을 때 문화프로그램을 누릴 수 있는 기회는 부족하지 않았지만, 농어촌 주민이 실제로 누릴 수 있을 만한 공연인가에 대한 판단은 필요하다.
- 모든 읍·면에 도서관이 있는 지역이 16개 시·군(11.4%)이었으며, 전체적으로 보아도 절반 정도의 읍·면(52.2%)에서만 공공 및 작은도서관이 설치되어 있다. 그러나 지자체마다 이동도서관이나 택배를 이용한 도서 대출·반납시스템, 제3자 상호교환시스템 등을 통하여 이를 보완하고 있다.
 - 대부분의 농어촌 시·군에 문화예술회관이나 지방문화원이 1개소 이상 운영되고 있어, 현재 138개 시·군이 문화기반시설 관련 서비스기준을 만족하고 있다. 또한 이러한 시설을 통하여 주민들에게 다양한 공연의 관람 기회를 제공하고 있다.
 - 물리적·인지적으로 문화에 대한 접근성이 열악한 농어촌 주민들을 위하여 찾아가는 문화공연이 이루어지고는 있으나, 아직까지는 군청소재지 읍이나 주요 면에서 주로 이루어지고 있다.
- 정보통신 부문 서비스기준의 경우 우리나라 어디서든 원한다면 초고속망 가입이 가능하다. 다만 현재 그 가입률을 파악한 결과 총 가구의 67.9%의 가구만 가입이 된 것으로 나타났다. 광대역통합망 가입률의 경우 61.5%로 초고속망 가입률과 비슷했으나, 지역별로 도농복합시와 군 간에 많은 차이를 보였다(도농복합시 68.0%, 군 17.8%)
- 향후 초고속인터넷이나 광대역통합망의 구축률은 농어촌 주민이 실제 서비스를 활용하는지 보다는, 주민이 원한다면 해당 망에 접속하여 서

비스를 이용할 수 있도록 망이 구축되어 있는지의 여부로 점검할 필요가 있다.

- 또한 데이터 여건 상 가입자 현황을 가입가구 현황으로 간주하여 파악하였는데, 향후 보다 정확한 점검을 위해 가구 수 기준의 현황 파악이 필요하다.
- 끝으로, 농어촌서비스기준의 시·군별 이행실태를 종합하여 도별 이행실태를 점검한 결과 <표 3-49>와 같았다. 다수의 항목에서 경기도와 제주도의 이행실태가 양호하였으며, 특히 제주도의 경우 기준을 이미 달성한 항목도 적지 않다.
 - 반면 강원도, 전라남·북도, 경상남·북도의 기준 이행실태가 상대적으로 저조한 것으로 나타났다.

표 3-48. 서비스기준 이행실태 종합 점검(전국 도농복합시 및 군 지역)

분야	항목	서비스기준	세부기준	통계명	통계 조사시점	기준 달성률	서비스기준 달성 지역	
							달성 시·군 수	달성 시·군 비중
1. 주거	주택	주거 가능 주택 90% 이상	최저주거기준 이상 가구비율 90% 이상	국도연 발표 연구	2005	76.0%	16/140	11.4%
	난방	읍지역 도시가스보급률 50% 이상 수준, 보급 어려운 지역 신재생에너지 보급	읍지역 도시가스보급률 50% 이상	도시가스보급률	2010 말	36.2%	27/137	19.7%
			신재생에너지 보급	신재생에너지 보급현황	2010	0.6%	140/140	100.0%
	마을공동시설	마을공동시설의 유지관리 및 프로그램 지원	운영비 지원	운영비 지원 현황	2011.9	81.2%	51/140	36.4%
			프로그램 지원	프로그램 지원 현황	2011.9	26.5%	14/140	10.0%
상수도	안전한 마실물	면지역 상수도보급률 75% 이상 기초지자체 원수 수질검사 및 기준	상수도동계	2009	51.5%	19/140	13.6%	
하수도	오폐수 처리	하수도보급률 71% 이상	하수도통계	2009	73.2%	46/140	32.9%	
2. 교통	대중교통	도보 15분내 정류장에서 버스 일 3회 이상 이용 가능, 수요대응형 준공공교통 프로그램 도입	도보 15분 내 정류장에서 일 3회 이용 가능	농림어업총조사 (지역조사)	2005	82.4%	3/140	2.1%
			준공공교통 프로그램 운영	준공공교통 프로그램 현황	2011.9	25.9%	36/139	25.9%
	여객선	도서지역 본도에 일 1회 왕복 여객선 운행, 도서주민의 경우 여객선 운임 일부 지원	도서지역 본도에 일 1회 왕복 여객선 운행	도서지역 별 여객선 운항 현황	2010	97.4%	10/11	90.9%
			도서주민의 경우 여객선 운임 일부 지원	-	-	(100%)	-	-
인도	읍·면 소재지에 접근하는 주요 농어촌 생활도로 인도 구분	주요 농어촌 생활도로 정비 시 차도와 구분된 인도 설치	인도 확보 현황	2011.9	19.0%	9/135	6.7%	
3. 교육	유치원/초 중 학교	지역여건에 맞는 적정규모 학교 육성하고, 적절한 통학수단 제공	적정규모 학교 육성	시·군별 소규모학교 및 통폐합 현황	2010.4	6.7% ¹⁸⁾ (134/2,007 개교)	0/136	0.0%
	고등학교	시·군에 1개교 이상 우수 고등학교 육성	교과부 선정 우수고교 및 기숙형 고교 1개교 이상 육성	우수고교 및 기숙형고교 선정 현황	2009	85.7% (1.1개교)	120/140	85.7%

18) 비율 계산은 “폐교된 학교 수 / (폐교된 학교 수 + 현재 소규모학교 수)”로 구해짐.

분야	항목	서비스기준	세부기준	통계명	통계 조사시점	기준 달성률	서비스기준 달성 지역	
							달성 시·군 수	달성 시·군 비중
4. 보건 의료	폐교	폐교 시 학생들의 통학 및 폐교 시설의 재활용 대안에 대한 지역 주민 의견 수렴	폐교 시 폐교재산활용과 관련한 공청회 등 통해 지역주민 의견 수렴	폐교활용에 관한 회의 실시 현황	2010.4	97.8%	70/71	98.6%
	방과후학교 프로그램	방과후학교 프로그램 참여비율 70% 이상	학생의 70% 이상이 방과후학교 프로그램 참여	시·군별 방과후학교 프로그램 참여율	2011 상반기	72.4%	118/140	84.3%
	의견수렴	시·군에 지자체와 교육청, 주민 등으로 구성된 교육발전위원회를 설치	시·군에 지자체와 교육청, 주민 등으로 구성된 교육발전위원회를 설치	시·군별 교육발전위원회 조직 현황	2011.9	60.7% (0.6개)	85/140	60.7%
	평생교육	읍·면별로 평생교육프로그램 제공 거점시설 1개 이상 운영	읍·면별 평생교육 프로그램 제공 시설 1개 이상 운영	비형식 평생교육기관 현황	2010.5	18.9%	1/140	0.7%
	진료서비스	시·군 내 중요과목 의사 진료 가능	일반병의원, 한방병의원, 산부인과, 치과, 물리치료 가능	- 전국사업체조사(일반 병의원, 한방병의원, 치과) - 행정조사(물리치료실, 산부인과)	2009 2011.9	79.4%	108/136	79.4%
	순회방문	마을별로 월 1회 이상 보건소 등 전문인력의 순회방문	보건소 등 공공보건체계에서 마을별 집합장소에 월 1회 이상 정기적인 순회방문	행정리별 순회방문진료 현황	2011.9	0.2%	0/140	0.0%
	의약품구입	자동차로 20분 내에 일반의약품 구입 가능	읍·면 내 의약품 구입 가능	전국사업체조사	2009	99.6%	135/140	96.4%
5. 복지	노인	도움이 필요한 노인 주 1회 이상 재가노인복지서비스	도움이 필요한 노인 주 1회 이상 재가노인복지서비스	취약계층 현황, 노인돌봄서비스 및 노인장기요양보험 수혜자 현황	2011.9	27.3%	0/137	0.0%
	청소년	자동차로 30분 내 청소년센터 도달	시·군 내 청소년수련관, 문화의집, 수련원	청소년수련시설현황	2010	89.3% (2.7개소)	125/140	89.3%

분야	항목	서비스기준	세부기준	통계명	통계 조사시점	기준 달성률	서비스기준 달성 지역	
							달성 시·군 수	달성 시·군 비중
6. 응급	아동	자동차 20분 내에 초등생을 위한 방과후돌봄시설 도달	읍·면 내 지역아동정보센터 또는 초등돌봄시설 운영	- 지역아동정보센터 - 초등돌봄교실	2010 2011 상반기	97.9%	121/140	86.4%
	영유아	일정 수요가 있는 지역에서 자동차로 20분 내에 소규모 보육시설에 도달	읍·면 내 만 5세 이하 영유아가 최소 3명 이상일 때 (소규모 보육시설 운영)	- 연령별 인구현황 - 보육시설 현황	2010 2011.7	69.9%	33/140	23.6%
	다문화가족	자도차로 30분 내 다문화가족지원센터, 센터이용어려울 시 방문 서비스 제공	시·군 내 다문화가족지원센터	다문화가족지원센터 현황	2010	78.6% (0.8개소)	110/140	78.6%
			해당 방문서비스 제공 여부			-	100/110	90.9%
	응급서비스	응급환자 발생 시 응급장비 마련된 구급차 30분 내에 도착하여 응급처치	30분 내 응급현장 도착	행정리별 평균도착소요시간	2010/ 2011상반기	99.8%	125/140	89.3%
	도서·벽지에 대한 응급서비스	낙도·벽지에 헬기 선박 이용한 환자 이송체계 구축	해경 및 산림청 헬기와 선박에 응급 의료장비 설치	- 해경청 응급의료장비 구비 헬기 및 선박 - 산림청 응급의료장비 구비 헬기	2010 2011.9	-	-	-
			응급의료취약지역의 응급의료 접근성 제고 위해 EMS 전용헬기 운영	시도별 EMS 전용헬기 보유 현황	2011.9	-	-	-
	소방서비스	화재발생 신고 접수 후 5분 내에 소방차 현장 도착 비율 55% 이상	신고 접수 후 화재현장 도착 비율 55% 이상	행정리별 평균 도착소요시간	2011.3	51.4%	59/138	42.8%
	도난방지	도난방지 등을 위한 방범용 CCTV가 주요 간선도로 길목에 설치	주요 간선도로 길목 및 마을 주요 진입로에 방범용 CCTV 설치	행정리별 방범용 CCTV설치 현황	2011.9	11.0%	0/138	0.0%
양식장 등 어산물 도난방지를 위한 CCTV 설치			항포구별 CCTV 설치 현황	2010	-	-	-	
경찰서비스	112 신고 시 출동시간 10분 이내	신고 접수 후 10분 이내 현장 도착	시·군별 평균도착 소요시간	2010	100.0%	139/139	100.0%	

분야	항목	서비스기준	세부기준	통계명	통계 조사시점	기준 달성률	서비스기준 달성 지역	
							달성 시·군 수	달성 시·군 비중
7. 문화	독서	읍·면 내 도서 열람 및 대출 가능	읍·면 내 공공도서관 및 작은도서관 도서 열람/대출 가능	공공 및 작은도서관 현황	2011.6	52.2%	16/140	11.4%
			접근성이 낮은 지역에 대안서비스 현황	시·군별 대안서비스 현황	2011.9	42.1%	59/140	42.1%
	문화시설 및 프로그램	자동차 30분 내 문예회관 등 문화시설 도달할 수 있고, 월 1회 이상 문화프로그램과 분기별 1회 이상 전문공연 프로그램 관람 가능	시·군 내 문예회관 등 문화시설 도달	문예회관 및 지방문화원 현황	2009	98.6% (1.8개소)	138/140	98.6%
			월 1회 이상 문화프로그램 관람	지방문화원 공연 및 전시 현황	2009.6	46.1% (3.7회)	53/115	46.1%
			분기별 1회 이상 전문 공연 프로그램 관람	문예회관 공연 현황	2010	70.0% (13.5회)	98/140	70.0%
	찾아가는 문화프로그램	찾아가는 문화 프로그램과 지역 자체 문화프로그램 등을 통하여 연2회 이상 찾아가는 문화프로그램을 향유할 수 있다	읍·면별로 찾아가는 문화프로그램과 지역 자체 문화프로그램을 통하여 연 2회 이상의 문화프로그램 향유	찾아가는 문화공연 실시 현황	2011.9	14.0%	2/137	1.5%
8. 정보 통신	초고속망	농어촌 어디서나 초고속망 접속 가능, IPTV 시청 위한 광대역통합망 구축 80% 이상	초고속망 구축률 100%	초고속인터넷망 구축 마을의 가구 수 비율	2008	99.7%	-	-
				(시·군별 초고속망 가입자 현황)	(2011.6)	(67.9%)	-	-
			광대역통합망 구축률 80% 이상	시·군별 광대역통합망 가입자 현황	2011.6	61.5%	7/140	5.0%

표 3-49. 서비스기준 이행실태 시·도별 기준 달성률 비교

분야	항목	세부기준	경기도	강원도	충청북도	충청남도	전라북도	전라남도	경상북도	경상남도	제주도
1. 주거	주택	최저주거기준 이상 가구비율 90% 이상	89.5%	77.4%	77.9%	83.9%	73.0%	75.2%	63.9%	72.0%	80.7%
	난방	읍지역 도시가스보급률 50% 이상	66.5%	10.8%	27.3%	33.9%	12.0%	16.0%	30.3%	19.3%	0.0%
		신재생에너지 보급	0.3%	0.5%	1.5%	0.6%	1.0%	0.7%	0.5%	0.7%	0.1%
	마을 공동시설	운영비 지원	86.2%	80.9%	87.7%	94.6%	59.1%	79.5%	90.7%	75.1%	100.0%
		프로그램 지원	24.8%	34.5%	15.9%	35.9%	18.1%	26.5%	19.9%	36.5%	0.0%
	상수도	면지역 상수도보급률 75% 이상	60.2%	49.0%	48.1%	37.4%	62.5%	40.9%	48.5%	58.4%	100.0%
기초지자체 원수 수질검사 및 기준		-	-	-	-	-	-	-	-	-	
하수도	하수도보급률 71% 이상	89.9%	77.0%	77.9%	63.5%	79.3%	68.3%	71.9%	82.7%	84.8%	
2. 교통	대중교통	도보 15분 내 정류장에서 일 3회 이용 가능	81.5%	77.5%	83.9%	90.9%	89.7%	84.5%	77.3%	71.8%	46.5%
		준공공교통 프로그램 운영	-	-	-	-	-	-	-	-	-
	여객선	도서지역 본도에 1일 1회 왕복 여객선 운행	-	-	-	-	-	-	-	-	-
		도서주민의 경우 여객선 운임 일부 지원	-	-	-	-	-	-	-	-	-
인도	주요 농어촌 생활도로 정비 시 차도와 구분된 인도 실시	25.7%	25.1%	22.2%	34.0%	23.6%	17.6%	15.6%	7.8%	36.0%	
3. 교육	유치원/ 초·중교	적정규모 육성계획에 의거하여 적정 규모로 통폐합 ¹⁹⁾	3.4%	4.7%	3.9%	5.4%	2.8%	11.9%	9.0%	5.3%	8.0%
	고등학교	교과부 선정 우수고교 및 기숙형 고교 1개교 이상 육성	93.3% (0.9개교)	73.3% (1.2개교)	100.0% (1.2개교)	81.3% (1.1개교)	84.6% (1.0개교)	95.2% (1.1개교)	78.3% (1.1개교)	94.7% (1.0개교)	0.0% (0.0개교)
	폐교	폐교 시 폐교재산활용과 관련항 공청회 등 통해 지역주민 의견 수렴	100.0%	100.0%	100.0%	100.0%	100.0%	100.0%	100.0%	75.0%	100.0%

19) 각주 18) 내용과 같음.

분야	항목	세부기준	경기도	강원도	충청북도	충청남도	전라북도	전라남도	경상북도	경상남도	제주도
4. 보건 의료	방과후 학교 프로그램	학생의 70% 이상이 방과후학교 프로그램 참여	57.1%	59.8%	82.6%	83.7%	84.9%	73.3%	79.4%	74.1%	87.5%
	의견수렴	시·군에 지자체와 교육청, 주민 등으로 구성된 교육발전위원회를 설치	60.0% (0.6개)	73.3% (0.7개)	36.4% (0.4개)	62.5% (0.6개)	38.5% (0.4개)	61.9% (0.6개)	91.3% (0.9개)	36.8% (0.4개)	100.0% (1.0개)
	평생교육	읍·면별 평생교육 프로그램 제공 시설 1개 이상 운영	40.7%	24.6%	17.5%	19.9%	11.3%	14.0%	15.1%	14.7%	41.7%
	진료 서비스	일반병의원, 한방병의원, 산부인과, 치과, 물리치료 가능	100.0%	60.0%	90.9%	100.0%	91.7%	65.0%	71.4%	68.4%	100.0%
	순회방문	보건소 등 공공보건체계에서 마을별 집합장소에 월 1회 이상 정기적인 순회방문	0.0%	0.5%	0.1%	0.4%	0.0%	0.1%	0.1%	0.1%	0.0%
	의약품 구입	읍·면 내 의약품 구입 가능	99.3%	98.2%	99.0%	100.0%	99.4%	100.0%	100.0%	100.0%	100.0%
5. 복지	노인	도움이 필요한 노인 주 1회 이상 재가노인복지서비스	28.5%	24.2%	20.9%	29.1%	27.1%	27.6%	31.2%	25.2%	36.7%
	청소년	시·군 내 청소년수련관, 문화의집 수련원	100.0% (4.9개소)	86.7% (2.7개소)	100.0% (2.7개소)	81.3% (1.8개소)	100.0% (3.1개소)	71.4% (1.5개소)	91.3% (1.8개소)	94.7% (2.9개소)	100.0% (13.5개소)
	아동	읍·면 내 지역아동정보센터 또는 초 등돌봄시설 운영	96.4%	97.4%	100.0%	99.4%	99.4%	98.3%	95.0%	99.5%	100.0%
	영유아	읍·면 내 만 5세 이하 영유아가 최소 3명 이상일 때 (소규모)보육시설 운영	93.6%	82.5%	70.9%	77.8	61.0%	65.5%	61.8%	58.9%	100.0%
	다문화 가족	시·군 내 다문화가족지원센터 해당 방문서비스 제공 여부	80.0% (0.8개소) 100.0%	66.7% (0.7개소) 100.0%	81.8% (0.8개소) 88.9%	93.8% (0.9개소) 66.7%	100.0% (1.0개소) 76.9%	71.4% (0.7개소) 100.0%	69.6% (0.7개소) 93.8%	73.7% (0.7개소) 100.0%	100.0% (1.0개소) 100.0%
6. 응급	응급 서비스	30분 내 응급현장 도착	100.0%	99.8%	99.9%	99.9%	100.0%	99.9%	99.5%	99.6%	100.0%
	도서·벽지 응급	해경 및 산림청 헬기와 선박에 응급 의료장비 설치	-	-	-	-	-	-	-	-	-

분야	항목	세부기준	경기도	강원도	충청북도	충청남도	전라북도	전라남도	경상북도	경상남도	제주도
	서비스	응급의료취약지역의 응급의료 접근성 제고 위해 EMS 전용헬기 운영	-	-	-	-	-	-	-	-	-
	소방서비스	신고 접수 후 화재현장 도착 비율 55% 이상	37.0%	32.4%	79.1%	73.9%	68.5%	72.8%	46.3%	30.5%	70.8%
	도난방지	주요 간선도로 길목 및 마을 주요 진입로에 방범용 CCTV 설치	15.0%	12.5%	27.5%	9.7%	8.0%	5.8%	11.6%	6.9%	5.8%
		양식장 등 어산물 도난방지를 위한 CCTV 설치	-	-	-	-	-	-	-	-	-
경찰서비스	신고 접수 후 10분 이내 현장 도착	100.0%	100.0%	100.0%	100.0%	100.0%	100.0%	100.0%	100.0%	100.0%	
7. 문화	독서	읍·면 내 공공도서관 및 작은도서관 도서 열람/대출 가능	57.9%	52.6%	70.9%	43.3%	37.7%	54.1%	47.9%	55.3%	100.0
		접근성이 낮은 지역에 대안서비스 현황	-	-	-	-	-	-	-	-	-
	문화시설 및 프로그램	시·군 내 문예회관 등 문화시설 도달	100.0% (1.8개소)	100.0% (1.7개소)	100.0% (2.0개소)	93.8% (2.0개소)	100.0% (1.9개소)	100.0% (1.6개소)	100.0% (1.9개소)	100.0% (1.8개소)	100.0% (2.0개소)
		월 1회 이상 문화프로그램 관람	46.2% (2.7회)	50.0% (1.3회)	12.5% (0.8회)	56.3% (3.7회)	50.0% (8.9회)	63.6% (7.4회)	45.0% (1.6회)	43.8% (1.7회)	50.0% (1.0회)
		분기별 1회 이상 전문 공연 프로그램 관람	53.3% (10.7회)	86.7% (13.0회)	63.6% (10.8회)	87.5% (12.5회)	69.2% (13.3회)	57.1% (8.8회)	73.9% (14.3회)	78.9% (20.8회)	50.0% (51.4회)
찾아가는 문화 프로그램	읍·면별로 찾아가는 문화프로그램과 지역 자체 문화프로그램을 통하여 연 2회 이상의 문화프로그램 향유	39.3%	12.3%	11.7%	9.9%	15.1%	9.2%	9.7%	8.1%	66.7%	
8. 정보통신	초고속망	초고속망 구축률 100%	79.1%	70.9%	69.5%	70.2%	59.3%	56.3%	61.6%	67.0%	62.4%
		광대역통합망 구축률 80% 이상	72.8%	64.4%	63.7%	63.4%	52.8%	48.7%	54.0%	62.4%	57.3%

제 4 장

농어촌서비스기준 이행실태 평가

1. 이행실태 평가의 개요

1.1. 농어촌서비스기준 이행지수(RSS Implementation Index)

- 전국 140개 농어촌 시·군을 대상으로 농어촌서비스기준 이행실태를 평가하였다. 농어촌서비스기준 항목에 대한 점검 결과를 바탕으로 각 농어촌 시·군별로 ‘농어촌서비스기준 이행지수(RSS Implementation Index)’를 구하였다. 농어촌서비스기준 이행지수는 ‘농어촌서비스기준 종합 이행지수’와 ‘농어촌서비스기준 핵심 이행지수’로 구분할 수 있다.
- ‘농어촌서비스기준 종합 이행지수’는 시·군의 종합적인 서비스기준 충족 정도를 평가하는 지수이다. 농어촌서비스기준 각 부문별 이행지수를 산정하고 이를 종합하여 농어촌서비스기준 종합 이행지수를 구하였다. 종합 이행지수와 부문별 이행지수의 산정식은 <수식 4-1>과 같다. 각 평가변수와 부문별 가중치는 전문가 설문조사를 통해 산정하였다.
 - 각 시·군의 평가변수값에서 해당 서비스기준 항목의 기준 충족값을 제한 후 표준편차로 나누고 가중치를 곱하여 부문별 이행지수를 구하였다. 표

준편차로 나누어 준 것은 각 평가변수의 단위를 표준화하여 부문별 이행 지수로 합산하기 위한 것이다. 개별 평가변수들이 서로 다른 단위의 값을 갖고 있으며 그 분포 범위도 큰 폭으로 차이가 나서 표준화하지 않고 그대로 합산할 경우 무의미한 결과가 나오기 때문이다.

- 부문별 이행지수에 각 부문의 가중치를 곱하고 이를 합산하여 농어촌 서비스기준 종합 이행지수를 구하였다.
- 평가변수값에서 기준 충족값을 제하였기 때문에 지역이 해당 서비스기준을 충족한다면 부문별 이행지수는 0의 값을 가진다. 그리고 해당 서비스기준을 초과 충족하였다면 양의 값(+), 반대로 충족하지 못했다면 음의 값(-)을 가진다.

$$RSS = \sum_{i=1}^8 w_i RSS_i$$

$$RSS_i = \sum_{j=1}^n w_{ij} \frac{x_{ij} - S_{ij}}{\sigma_{ij}} \quad \dots\dots\dots <수식 4-1>$$

RSS = 농어촌 서비스기준 종합 이행지수

RSS_i = 부문별 이행지수

w_i = 부문별 가중치

w_{ij} = 평가변수별 가중치

x_{ij} = 평가변수 값

S_{ij} = 평가변수별 기준 충족값

σ_{ij} = 평가변수별 표준편차

i = 농어촌 서비스기준 부문

j = 농어촌 서비스기준 평가변수

- 현재 농어촌 상황에 미루어 판단했을 때 가장 시급히 충족해야 할 서비스기준이 무엇인지를 조사하여 핵심 농어촌서비스기준을 선정하였다. 이는 농어촌서비스기준의 단계적 추진 과정에서 우선적으로 충족해야 할 농어촌서비스기준이 무엇인지 파악하기 위함이다. 연구자, 교수, 공무원 등 농어촌 개발, 복지, 교육 등의 관련 전문가들을 대상으로 설문조사를 실시하여 10개의 핵심기준을 선정하고 ‘농어촌서비스기준 핵심 이행지수’를 산정하여 그 이행실태를 평가하였다.
- 핵심 이행지수도 종합 이행지수와 마찬가지로 각 평가변수값에서 기준 충족값을 제한 후 이를 표준편차로 나누어 산정하였다. 단, 모든 핵심 기준들이 동일한 중요도를 가지는 것으로 간주하여 가중치를 부여하지 않았다. 핵심 기준은 농어촌서비스기준들 중에서 선정된 가장 시급하고 기초적인 공공서비스 항목이라는 점에서 이미 가중치를 부여받은 것으로 이해할 수 있기 때문이다.

$$RSS_I = \frac{1}{n} \sum_{k=1}^n \frac{x_k - S_k}{\sigma_k} \dots\dots\dots <수식 4-2>$$

RSS_I = 농어촌 서비스기준 핵심 이행지수

x_k = 핵심 기준 평가변수 값

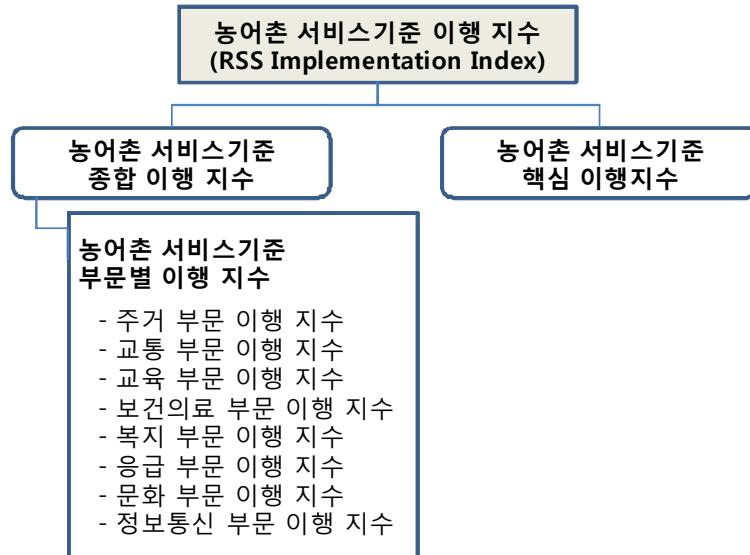
S_k = 핵심 기준 기준 충족값

σ_k = 핵심 기준 표준편차

k = 농어촌 서비스기준 핵심 기준

n = 핵심 기준의 개수

그림 4-1. 농어촌서비스기준 이행실태 평가를 위한 지수 구성



- 농어촌서비스기준 이행지수 산정을 위한 항목별 평가변수는 <표 4-1>과 같다. 총 22개 항목 24개 평가변수를 이용하여 농어촌서비스기준 이행지수를 산정하였다. 일부 지역에만 해당하는 3개 항목 이외에도 통계자료의 미비, 지수 구성 변수로서 자료 부적합성 등으로 6개 서비스기준 항목을 지수 구성에서 제외하였다. 하지만 각 부문별로 2개 이상의 항목과 평가변수가 포함되므로 지수 산정에는 무리가 없을 것으로 판단된다.

- 여객선, 폐교, 도서·벽지에 대한 응급 서비스 항목은 일부 시·군에만 적용되는 기준이기 때문에 이행지수 산정에서 제외하였다.
- ‘112 신고시 출동시간을 10분 이내로 한다’의 경찰 서비스 항목은 통계자료의 미비로 평가에서 제외하였다. 고등학교, 의견수렴, 진료서비스, 청소년, 다문화가족 등의 항목의 경우 통계 자료가 충족 혹은 미충족의 이분 형태 값을 가지기 때문에 연속적인 값으로 구성되어야 하는 지수 산정에는 적합하지 않아 제외하였다.

표 4-1. 농어촌서비스기준 이행지수 산정을 위한 변수 구성

부문	항목	평가 변수	기준 충족값
주거	주택	최소주거기준 이상 주택 비율(%)	90%
	난방	읍 지역 도시가스 보급률(%)	50%
	마을공동시설	유지관리비 지원 행정리 비율(%)	100%
		프로그램 지원 행정리 비율(%)	100%
	상수도	면 지역 상수도 보급률(%)	75%
	하수도	하수도 보급률(%)	71%
교통	대중교통	대중교통 기준 충족 행정리 비율(%)	100%
	인도(人道)	인도 설치 도로 비율(%)	100%
교육	유치원·초등학교·중학교	소규모 학교 중 적정규모 학교 육성 비율(%) ※소규모 학교가 없을 경우 100%로 간주	100%
	방과 후 학교	방과후학교 프로그램 참여율(%)	70%
	평생교육	평생교육기관 설치 읍·면 비율(%)	100%
보건 의료	순회방문	월 1회 이상 순회방문 마을 비율(%)	100%
	의약품 구입	일반의약품 구입 가능 읍·면 비율(%)	100%
복지	노인	취약계층 노인 중 재가노인복지서비스 수혜자 비율(%)	100%
	이동	방과후 돌봄시설 설치 읍·면 비율(%)	100%
	영유아	영유아 보육시설 설치 읍·면 비율(%)	100%
응급	응급 서비스	30분 내 현장 도착 가능 행정리 비율(%)	100%
	소방 서비스	5분 내 현장 도착 가능 행정리 비율(%)	100%
	도난 방지	CCTV설치 행정리 비율(%)	100%
문화	독서	도서 대출·열람 가능 읍·면 비율(%)	100%
	문화시설 및 프로그램	문화프로그램 월 공연 횟수	1회 이상
	찾아가는 문화 프로그램	연 2회 이상 찾아가는 문화프로그램 수혜 행정리 비율(%)	100%
정보통신	초고속망	초고속망 가입자 수/총 가구 수	100%
		광대역통합망 가입자 수/총 가구 수	80%

주: 지수 구성에서 제외된 서비스기준 항목

- 일부 시·군에만 해당하는 서비스기준: 여객선(교통), 폐교(교육), 도서 벽지에 대한 응급 서비스(응급)
- 통계자료 미비: 경찰서비스(응급)
- 통계자료의 지수 산정 적합성 부족: 고등학교(교육), 의견 수렴(의료), 진료서비스(보건 의료), 청소년(복지), 다문화가족(복지)

1.2. 부문 및 항목별 중요도 평가

- 농어촌서비스기준 이행지수를 구성하는 각 부문과 평가변수들의 가중치를 산정하기 위해 전문가 조사를 실시하였다. 농어촌 지역개발, 사회복지, 보건 의료, 교육 등의 관련 연구자들 대상으로 농어촌서비스기준을 구성하는 각 부문과 항목들 간의 중요도를 비교하도록 하였다. 총 14부의 설문지를 수거하여 분석에 활용하였다.
- 평가자들의 평가치를 종합하기 위해 Saaty(1980)가 제안한 수치통합 방법을 이용하였다. 평가자의 응답을 바탕으로 쌍대비교행렬을 작성하고, 이 쌍대비교행렬의 각 원소를 기하평균 방법으로 통합하여 단일 쌍대비교행렬을 구하였다. 이렇게 도출한 단일 쌍대비교행렬을 이용하여 부문별 이행지수와 각 평가변수들의 가중치를 도출하였다.
- 농어촌서비스기준 종합 이행지수를 구성하는 부문별 이행지수와 각 부문별 평가변수들의 중요도를 비교한 결과는 <표 4-2>와 같다. 8개의 부문들 중 ‘교육’부문의 가중치가 0.207로 가장 높았다. 다음으로 ‘보건의료’ 0.160, ‘주거’ 0.144, ‘응급’ 0.138, ‘교통’ 0.132, ‘복지’ 0.105, ‘문화’ 0.062, ‘정보통신’ 0.053의 순이었다. 가중치가 가장 큰 교육 부문과 가장 작은 정보통신 부문 간의 가중치 차이는 0.154로 비교적 부문들 간의 가중치 차이가 큰 편이다.
- 각 부문별로 주거 부문에서는 주택(0.235)이, 교통 부문에서는 대중교통(0.599)이, 교육 부문에서는 유치원·초등학교·중학교(0.454)가, 보건의료 부문에서는 순회방문(0.571)이, 복지 부문에서는 노인(0.398)이, 응급 부문에서는 응급서비스(0.539)가, 문화 부문에서는 문화시설 및 프로그램(0.406)이 비교적 가중치가 높게 나타났다.

표 4-2. 농어촌서비스기준 부문 및 항목별 가중치

부문	가중치	항목	가중치
주거	0.144	주택	0.235
		난방	0.200
		마을공동시설	0.193
		상수도	0.188
		하수도	0.184
교통	0.132	대중교통	0.599
		인도(人道)	0.401
교육	0.207	유치원·초등학교·중학교	0.454
		방과 후 학교	0.315
		평생교육	0.230
보건 의료	0.160	순회방문	0.571
		의약품 구입	0.429
복지	0.105	노인	0.398
		아동	0.284
		영유아	0.318
응급	0.138	응급 서비스	0.539
		소방 서비스	0.286
		도난 방지	0.175
문화	0.062	독서	0.310
		문화시설 및 프로그램	0.406
		찾아가는 문화 프로그램	0.284
정보통신	0.053	초고속망	1.000

2. 이행실태 평가의 주요 결과

2.1. 부문별 이행지수

- 농어촌서비스기준 8개 부문별로 이행지수를 산출하고 공간적 분포를 분석하였다. 농어촌서비스기준 8개 부문은 주거, 교통, 교육, 보건의료, 복지, 응급, 문화, 정보통신이다.

- 농어촌서비스기준 부문별로 서비스기준 충족 수준에서 차이가 많이 나타났다. 특히 ‘보건의료’ 부문의 서비스기준 충족 정도가 많이 미흡한 편이다. ‘보건의료’ 부문의 이행지수값은 -62.277로 기준 충족 기준값인 0에 훨씬 못 미쳤다. 서비스기준 충족 정도가 가장 양호한 것으로 나타난 부문은 ‘주거 부문’이다. ‘주거 부문’의 이행지수값의 평균은 -1.337로 8개 부문들 중 가장 크지만, 이 역시 기준 충족 기준값인 ‘0’에는 미치지 못했다.

표 4-3. 농어촌서비스기준 부문별 이행지수

부문	군		도농통합시		합계	
	평균	기준 충족 지역 수	평균	기준 충족 지역 수	평균	기준 충족 지역 수
주거	-1.337	0	-0.648	4	-1.071	4
교통	-1.901	0	-1.550	0	-1.765	0
교육	-6.270	0	-6.449	0	-6.339	0
보건의료	-62.277	0	-62.341	0	-62.302	0
복지	-2.226	0	-1.911	0	-2.104	0
응급	-2.409	0	-2.558	0	-2.467	0
문화	-3.742	0	-3.626	0	-3.697	0
정보통신	-2.381	1	-1.363	1	-1.988	2

주: 기준 충족 지역이란 농어촌서비스기준 이행지수가 ‘0 이상’인 지역을 의미.

- 각 부문에서 부문별 이행지수값이 기준 충족 기준값인 ‘0’ 이상인 것으로 나타난 지역은 ‘주거’ 부문의 4개 지역(김해시, 계룡시, 용인시, 남양주시)과 ‘정보통신’ 부문의 2개 지역(계룡시, 화천군)에 불과하다. ‘주거’ 부문과 ‘정보통신’ 부문을 제외한 다른 부문에서는 이행지수값이 ‘0’ 이상인 지역이 한 군데도 없었다.
- 군과 도농복합시의 이행실태 평가 결과를 비교해보면 주거, 교통, 복지, 문화, 정보통신 등의 부문에서는 도농복합시의 이행지수값이 다소 큰 것으로 나타났다. 이들 부문에서의 공공서비스 공급에는 상당한 인프라 투자와 이를 위한 재정 여건이 뒷받침 되어야 한다. 때문에 이들 부문에서는 비교적

재정 여건이 양호하고 도시화가 진행된 도농복합시의 충족 수준이 군보다 높게 나타난 것으로 판단된다.

- 군 지역은 교육, 보건의료, 응급 부문에서 도농통합시보다 이행지수 값이 높게 나타났다. 하지만 이는 농어촌서비스기준이 농촌지역과 공공서비스 공급에 초점을 맞춘 것이기 때문으로 판단된다. 도시 혹은 인구 규모가 큰 지역에서는 방과후학교, 순회방문, CCTV설치 행정리 비율 등과 관련하여 민간 영역에서의 서비스 공급이 활성화되어 있다. 때문에 공공 부문에서의 서비스 공급이 민간 부문의 서비스 공급에 의해 잠식되어 있고, 또 그러한 공공서비스 공급의 필요성도 낙후지역에 비해 크지 않다. 가령 방과후학교가 아니라 민간 학원에서 교육서비스를 받는 학생들이 많다면 서비스기준 충족 정도는 낮아지게 된다. 하지만 지역의 민간 교육서비스 여건이 열악하다면 공공 부문 서비스에 대한 수요와 필요성이 더 커질 것이다.

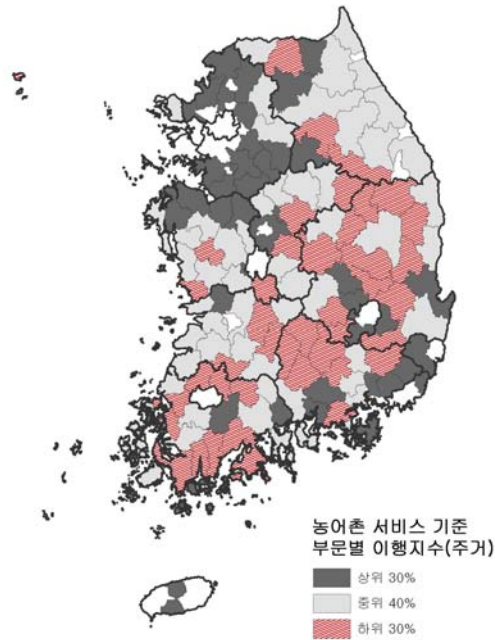
2.2.1. 주거 부문

- 주거 부문 이행지수는 농어촌서비스기준 항목에 맞추어 최소주거기준 이상 주택 비율, 읍지역 도시가스 보급률, 공동시설 유지관리비 지원 마을 비율, 공동시설 프로그램 지원 마을 비율, 상수도 보급률, 하수도 보급률 등으로 구성된다.
- 주거 부문 이행지수값의 공간적 분포를 살펴보면 지수값이 큰 지역들은 대부분 대도시 인근 지역에 위치하고 있다. 반면 지수값이 작은 지역들은 경상도와 전라도에 걸쳐 산재해 있다.
 - 주거 부문 이행지수값이 큰 상위 10개 시·군은 김해시, 계룡시, 용인시, 남양주시, 화성시, 사천시, 구미시, 평택시, 양주시, 양산시 등이다. 모두 도농복합시 지역이다. 반면 이행지수값이 낮은 하위 10개 시·군은 영양군, 봉화군, 군위군, 함양군, 합천군, 의성군, 청송군, 거창군, 진안군, 성

주군 등으로, 상위 10개 지역과 달리 모두 군 지역들이다.

- 주거 부문은 상당한 자본 투입이 요구되는 만큼 지역의 규모와 경제력이 부문별 이행지수값에 큰 영향을 미친 것으로 보인다.

그림 4-2. 주거 부문 이행지수 분포



제주시 “클린하우스” 정책 사례

- 관광도시 제주시로서는 일반적인 쓰레기 배출 및 수거 방식을 개선할 필요가 있었다. 개나 고양어로 인하여 쓰레기가 도로로 흘러나오는 경우가 있으며, 이로 인하여 청정·관광도시의 이미지가 실추될 수 있기 때문이다. 악취를 방지하고 미관을 개선하기 위해 새로운 쓰레기 배출 및 수거 방식을 마련해야만 했다.
- ‘클린하우스’ 사업은 2005년 한 공무원의 독창적인 아이디어로 도입되었다. 쓰레기 배출 장소에 비가림 시설물과 CCTV, 생활쓰레기 수거함 2개, 음식물 수거함 4개를 설치하여 생활쓰레기와 음식물쓰레기를 한 번에 수거하였다. 음식물 수거함은 스팀청소기로 수거함과 주변까지 깨끗하게 청소하였다. 또한 오전 9~12시 사이로 수거 시간을 변경하여 기준에 발생하던 소음 공해 문제를 해결하였다.
- 동 지역에서는 ‘05~’09년까지 총사업비 105억 원을 투입해 730개소를 설치하여 운영 중이며, 읍면 지역에서는 ‘10~’12년까지 총사업비 48억 원을 투입, 320개소를 설치할 계획이다.
- 클린하우스 수거 방식은 깨끗한 관광도시를 만드는 데 기여할 뿐만 아니라 예산까지 절감할 수 있어 성공적인 혁신사례로 평가 받고 있다. 악취, 소음, 분리 수거 등의 문제를 해결할 수 있었으며, 환경미화원의 근무조건도 개선되었다. 연간 60억 원 이상의 인건비, 유지 관리비 등 비용 절감효과가 발생하는 것으로 추정된다.



자료: 송미령 등(2011)

청양군, 김해시 “마을회관, 경로당 활용” 사례

- 인구 감소 현상이 가속화되면서 마을 주민들이 한 곳에 모일 수 있는 경로당이 나 마을회관이 마을의 구심체 역할을 담당하기 시작하였다. 청양군과 김해시는 이러한 경로당이나 마을회관을 주민 복지 공간으로 활용하였다.
- 인구 고령화에 따라 청양군 보건의료원은 2004년부터 마을회관과 경로당을 중심으로 매주 2~3회 노인들을 위한 무료 한방 진료를 실시하고 있다. 이외에도 경로당과 마을회관에서 건강지킴이, 마사지 등 여러 보건 교육과 스포츠 댄스 노래교실, 영화 감상 교실 등을 운영하고 있다.
- 김해시에서는 경로당의 양적 증가에 비해 경로당의 기능과 프로그램의 미비로 시설을 효과적으로 활용하지 못하고 있다고 판단하였다. 김해시에서는 이에 대응하여 건강관리, 운동, 교육, 여가, 자원 봉사 등 다양한 프로그램을 제공하여 노인이 손쉽게 접근할 수 있는 다기능 문화 공간으로 경로당을 전환하였다.
 - 사업수량: 읍·면 지역 경로당 30개소
(경로당별 주 1회 방문, 월 120개 프로그램 진행)
 - 운영시간: 월~금(오후 1:30 ~ 2:30, 오후 3:00~4:00)
 - 담당인력: 사회복지사(2명), 유·무급 강사(15명), 자원봉사자(50명)

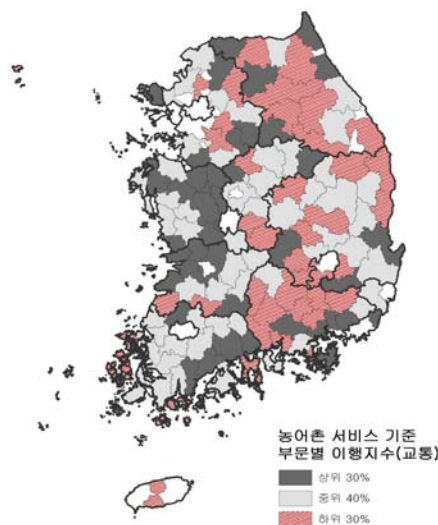
자료: 송미령 등(2009)

2.2.2. 교통 부문

- 교통 부문 이행지수를 구성하는 변수들은 대중교통 기준 충족 마을 비율, 인도 설치 도로 비율 등이다. 대중교통 기준 충족 마을은 도보 15분 거리 내 버스정류장에서 대중교통을 하루 3회 이상 이용할 수 있는 행정리를 말한다.

- 교통 부문 이행지수값이 높은 상위 30% 시·군들은 대전시 인근 지역, 전라북도 북부 지역, 전라남도과 경상남도의 남부 지역에 주로 위치해 있다.
 - 대중교통, 인도 등 교통 부문 이행지수값이 높게 나타난 상위 10개 시·군은 울릉군, 군산시, 김천시, 원주시, 아산시, 계룡시, 여주군, 김제시, 단양군, 거제시 등이다.
- 강원도 지역과 경상남도 지역의 교통 부문 이행지수값이 비교적 낮은 것으로 나타났다. 지수값이 낮은 하위 30% 시·군들은 이들 지역에 집중적으로 분포한다.
 - 교통 부문 이행지수값이 낮은 하위 10개 시·군은 하동군, 의령군, 함안군, 서귀포시, 성주군, 옹진군, 산청군, 평창군, 화천군, 신안군 등이다.
- 농어촌서비스기준 교통 부문 이행지수값은 지역의 지리적 여건에 상당한 영향을 받는 것으로 보인다. 산악지대가 많은 강원도 지역과 해안 및 도서 지역에 위치한 시·군들의 순위가 비교적 낮은 편이다. 이들 지역들은 불리한 지형 여건과 분산하여 거주하는 취약 구조로 인해 상당한 재정 투입 없이는 교통 부문 서비스기준 달성이 상대적으로 쉽지 않을 것으로 보인다.

그림 4-3. 교통 부문 이행지수 분포



신안군 “자치단체 직영 공영버스 전환” 사례

- 신안군에서는 과거 각 읍·면에 1개씩 총 14개 버스회사가 운영되고 있었다. 하지만 보조금 지원에도 불구하고 운영적자로 벽지노선 운행이 축소되면서 주민들이 불편을 겪게 되었다. 이에 신안군에서는 2007년 ‘신안군 공영버스사업 운영 조례’를 제정·공포하고 주민들의 불편을 최소화하기 위해 노력하였다.
- 2007년부터 버스회사 설득, 목포와 연결된 압해면을 제외한 13개 읍·면의 버스회사를 군에서 인수하였다. 그리고 2007년 5월 14일 임자면을 필두로 버스공영화 시작하여 2009년 1월부터 군 직영 공영버스 운영을 전면 시행하였다.
- 읍·면마다 1~2대 버스를 운영한다. 지도읍(45인승) 외에는 모두 25인승 버스이다. 65세 이상·6세 미만·국가유공자는 무료이고 대인은 1000원, 학생은 500원의 요금을 받는다. 마을마다 운행 횟수와 시간은 배 운항 시간에 맞추어 편성한 다. 마을 평균 1일 5~6회, 오지마을 3회, 소재지 인근 10회 정도 운행된다.
- 군 직영 공영버스 운영 예산으로 연간 12억 원이 소요된다. 군 직영 공영버스 운영에는 기사 인건비, 버스 교체비 등이 필요하다. 군비와 일부 도지원비, 버스 운영수익금(연 1.2억 원 예상)으로 운영한다. 오백지 노선 보조 연간 2억 5천만 원에 비해 높은 비용이나, 주민들의 교통 이용이 편리해지고, 이용률이 높아지면서 소재지가 활성화되는 효과가 있다.

<45인승 버스>



<25인승 버스>

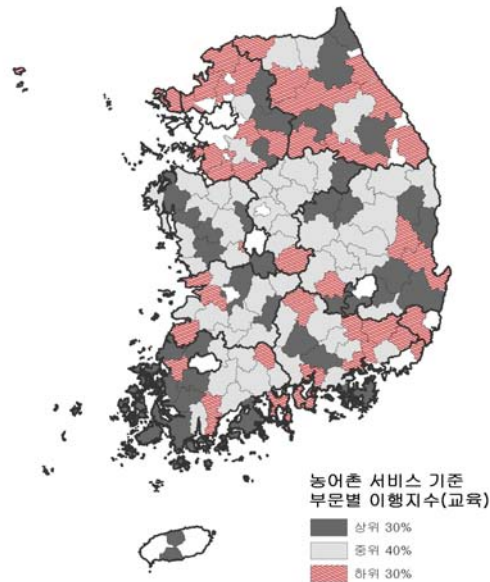


자료: 송미령 등(2009)

2.2.3. 교육 부문

- 교육 부문 이행지수는 소규모 학교 중 적정규모 학교 육성 비율, 방과후학교 프로그램 참여율, 평생교육기관 소재 읍면 비율 등으로 구성된다.
- 교육 부문 이행지수값 상위 30%의 시·군은 전국에 비교적 고르게 분포하고 있는데, 특히 대구광역시와 광주광역시 인근 지역의 순위가 비교적 높은 편이다. 이행지수값이 작은 시·군들은 수도권과 강원도 지역에 많이 분포해 있다. 다른 부문과 달리 수도권 인근 시·군의 순위가 그리 높지 않다.
 - 이행지수값이 높게 나타난 상위 10개 시·군은 연기군, 무안군, 나주시, 경주시, 경산시, 문경시, 이천시, 서귀포시, 진도군, 부여군 등이다. 하위 10개 시·군은 평택시, 양주시, 양양군, 원주시, 창원시, 화성시, 김포시, 광주시, 삼척시, 홍천군 등이다. 이중 8개 지역이 도농통합시라는 것이 특징적이다.
- 농어촌서비스기준의 8개 부문들 중 교육 부문은 지역의 규모, 경제력, 지형 등 외부 조건의 영향을 비교적 적게 받는다. 지역의 노력 여부에 따라 다른 부문들 보다는 기준 달성이 용이하다고 할 수 있다. 때문에 공간적 조건 등에 관계없이 상위권 시·군들이 지역별로 고른 분포를 보일 수 있었던 것으로 이해된다.
- 수도권 인근과 도농통합시 지역의 순위가 낮게 나타난 것은 서비스기준 항목에 포함되지 않는 민간 부문의 교육서비스 공급 비중이 높기 때문일 것으로 판단된다.

그림 4-4. 교육 부문 이행지수 분포



장성군 “평생교육 활성화” 사례

- 장성군의 사회교육 관련시설을 살펴보면 실질적으로 주민에게 다양한 정보 제공의 창구역할을 하는 곳인 관공서를 제외하고는 공공도서관 1개, 군민회관 1개, 문화원 1개소 등이 존재할 뿐이다. 이는 장성군뿐만 아니라 대부분의 지방 소도시들의 현실이라고 할 수 있다. 하지만 장성군은 이러한 지방 소도시가 가지는 지역적 한계를 대부분의 지방자치단체가 범하게 되는 하드웨어 확충 사업으로 연계시키지는 않았다. 부족한 교육 시설을 확충하는 것보다 부족한 마인드를 확충하는 것이 우선이라고 판단했기 때문이다.
- 장성군은 이러한 시설적 열악함을 극복하기 위한 대안으로 다양한 교육 프로그램을 운영하는데 초점을 두고 사회교육 프로그램을 개발하여 왔다. ‘장성 아카데미’로 대표되는 장성군의 사회교육 프로그램은 현재 11년째 운영되고 있으며 그 성과를 보고 많은 지방자치단체에서 벤치마킹을 하고 있다.

- 장성군은 1995년 9월 15일부터 수준 높은 사회교육의 장으로 '21세기 장성아카데미'를 개설하여 매주 2시간씩 군청 대회의실에서 운영한다. 21세기 장성아카데미는 주민, 공무원, 유관기관·단체 임직원 등 누구나 참여할 수 있는 열린 교육으로 운영하고 있으며, 전·현직 총리와 장·차관, 대기업 회장과 전문 경영인, 대학 총·학장과 학자, 각 분야의 저명인사 등을 강사로 초빙하여 주제 강의와 토론형식으로 운영하고 있다.
- 2006년 8월 31일 현재 500회를 운영하는 동안 연인원 25만 여명이 수강하여 지역의 혁신역량을 배양하는 산실이 되고 있다. 많은 주민의 참여를 위해 월별로 강사프로필, 강의주제 등에 대한 안내서 3,000부씩을 제작하여 군민과 유관기관단체 등에 사전 배부하고 있다. 또한 명사들의 강의내용을 정리한 강연집을 매년 발간하여 배부함으로써 지방자치 발전과 개개인의 삶의 질 향상을 위한 지침서로 유용하게 활용할 수 있도록 한다.
- 21세기 장성아카데미는 단기적 효과보다는 군민과 공무원에 대한 수준 높은 사회교육의 장으로 지역발전 역량을 강화하기 위한 장기적인 투자로 운영하고 있으며, 주민과 공무원의 의식함양과 함께 흥미를 가지고 참여할 수 있도록 교육내용을 사회, 경제, 문화, 예술, 건강, 가정생활, 상식 등으로 다양화 시키고 있다

자료: 송미령 등(2006)

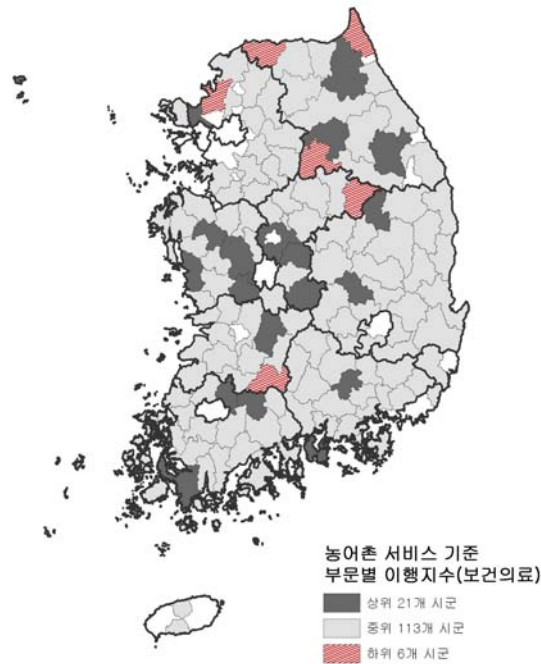
2.2.4. 보건의료 부문

- 보건의료 부문 이행지수를 구성하는 변수는 월 1회 이상 순회방문 마을의 비율, 일반의약품 구입 가능 읍면 비율 등이다. 일반의약품 구입 가능 읍면 비율은 거의 대부분 시·군에서 100%기준을 충족하고 있어 동일한 이행 점수를 가진 시·군들이 많았다(최대 113개 시·군). 때문에 여타 부문과는 다른 구분 기준을 가지고 공간적 분포 패턴을 살펴보았다.

- 보건 의료 부문에서는 수도권을 제외한 지방 대도시를 중심으로 상위권 시·군들이 위치하는 공간적 분포 패턴을 보인다. 특히, 수도권에는 상위 30%에 속하는 시·군들이 하나도 없다.

- 이행지수값이 큰 상위 10개 시·군은 옹진군, 정선군, 보령시, 의령군, 계룡시, 남해군, 예산군, 인제군, 구미시, 해남군 등이다. 이행지수값이 작은 하위 6개 시·군은 철원군, 파주시, 고성군(강원), 단양군, 원주시, 남원시 등이다(113개 시·군이 공동 22위).

그림 4-5. 보건의료 부문 이행지수 분포



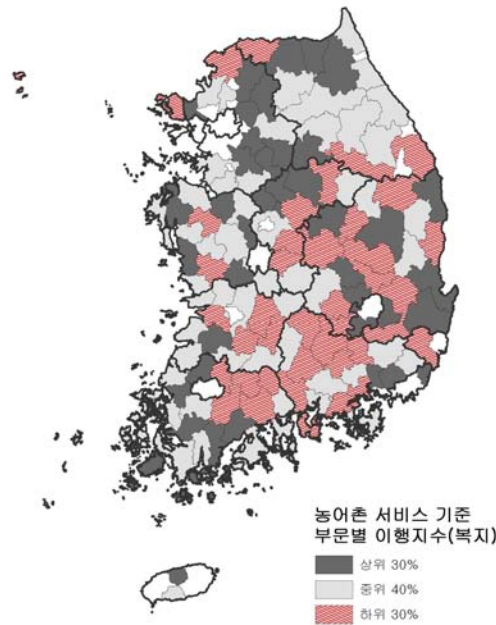
- 수도권 시·군의 순위가 다소 낮게 나타난 것은 순회방문의 필요성이 적어 부문별 이행지수값이 작게 산정되었기 때문으로 보인다. 대부분 지역에서 의약품 구입 항목은 100%를 충족하고 있기 때문에 이행지수값에는 순회방문 항목이 큰 영향을 미친다. 강원도 지역에 순위가 높거나 낮은 시·군들이 일부 분포한 것은 지형 조건과 인구의 분산 분포로 순회방문의 필요성이 비

교적 높기 때문일 것이다. 순회방문 요구에 적극 대응할 수 있었던 지역의 이행지수값이 높게 나타난 반면, 순회방문이 어려운 지역은 지수값이 다른 지역보다 낮게 나타난다.

2.2.5. 복지 부문

- 복지 부문 이행지수의 구성 변수는 재가노인복지서비스 수혜자 비율, 방과 후 돌봄시설 설치 읍·면 비율, 영유아 보육시설 설치 읍·면 비율 등이다.
- 복지 부문 지수 상위 30% 지역은 충청도 북부 지역, 경기도 지역, 전라남도 남부 지역 등에 분포해 있다. 경상도 시·군들은 대도시 인근을 제외하고 대부분 복지 부문 서비스기준 이행지수값이 낮은 편이다.
 - 복지 부문 이행지수값 상위 10개 시·군은 아산시, 완도군, 칠곡군, 진천군, 이천시, 보성군, 여주군, 울진군, 경산시, 달성군 등이다. 반면 하위 10개 시·군은 연천군, 예천군, 곡성군, 용진군, 철원군, 의성군, 영덕군, 괴산군, 진안군, 의령군 등이다.
- 복지 부문 서비스기준에서는 아동센터, 보육시설, 청소년센터 등 복지 관련 시설의 유무가 중요하게 작용한다. 때문에 인구가 적고 재정 규모가 열악한 전형적인 농어촌 지역일수록 이행지수값이 낮아지는 경향이 있다.

그림 4-6. 복지 부문 이행지수 분포



함양군 “맞춤형 노인복지 프로그램 운영”사례

- 함양군은 ‘100+100운동’ 차원에서 노인복지 프로그램을 운영하고 있다. 2003년부터 군 자체적으로 전개해 온 100+100운동은 1억 원 이상의 소득을 올리는 농민 수 100명과 100세 이상 장수하는 노인 100명이 거주하는 장수 고장을 만들겠다는 의지를 표현한 것이다.
 - 노인체조 개발·보급과 노인체조경연대회 개최, 발목펌프운동, 노인 영양식 보급, 간디스토마 제로화 사업, 노인 게이트볼장 건립, 1마을 1경노모당 건립, 노인장수환경 인프라 조성 등 다양한 정책을 벌이고 있다.
- 85세 이상 장수노인을 대상으로 정기적 순회 진료 등을 실시하고 있다.
 - 85세 이상 노인 건강기록부 작성 및 관리, 신규 대상자 건강조사 및 관리 (2009년 9월 말 기준, 85세 이상 820명 거주)

- 건강식품 및 영양제 제공(년 2회)

○ 독거노인 요구르트 배달 사업을 시행하고 있다. 2005년부터 ‘홀로 사시는 어르신 안전 지킴이’ 사업의 일환으로 독거노인 782명에게 요구르트를 배달하고 있다. 요구르트 배달원을 통해 독거노인들의 안전을 확인하고, 위기 상황 대처와 사회복지 전담공무원과의 연락체계 등을 유지한다.

○ 노인건강체조를 개발하여 보급하고 있다. 60세 이상 군민을 대상으로 하며 노인건강체조교실 참가자를 대상으로 연 1회 경연대회를 실시(2009년 5회째)하여 평상시에도 건강체조 연습이 한창이다.

- 일시: 보건소 주/3회, 각 면사무소 주/1회

○ 보건소·지소 11개 중 4개소를 사랑방 형태로 설계해 친근감을 높여 주민들이 편안하게 방문해 건강 관련 상담을 하고 있다.

자료: 송미령 등(2009)

2.2.6. 응급 부문

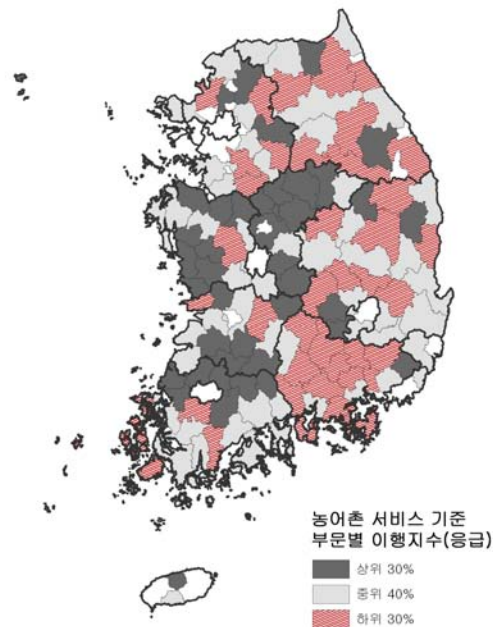
○ 응급 부문 이행지수는 30분 내 응급 서비스 현장 도착 가능 마을 비율, 5분 내 소방 서비스 현장 도착 가능 행정리 비율, CCTV설치 마을 비율 등으로 구성되어 있다.

○ 응급 부문 이행지수 상위 30% 지역은 수도권 인근에 위치한 충청도 북부 지역과 주요 대도시 인근 지역에 주로 위치하고 있다. 반면 하위 30% 지역은 강원도와 경상남도 지역 등 지형 여건상 교통이 불리한 지역에 주로 분포한다.

- 응급 부문 이행지수 상위 10개 시·군은 청원군, 괴산군, 영동군, 증평군,

무주군, 옥천군, 순창군, 청양군, 영양군, 부여군 등 모두 군 지역이다. 반면 하위 10개 시·군은 울릉군, 통영시, 안동시, 춘천시, 진도군, 장흥군, 창원시, 김천시, 남해군, 삼척시 등이다.

그림 4-7. 응급 부문 이행지수 분포



- 응급 부문은 지형적 조건의 영향을 많이 받는 것으로 보인다. 이는 강원도 지역과 경상남도 지역에 응급 부문 이행지수가 낮은 지역이 집중되어 있는 것에서 짐작할 수 있다.

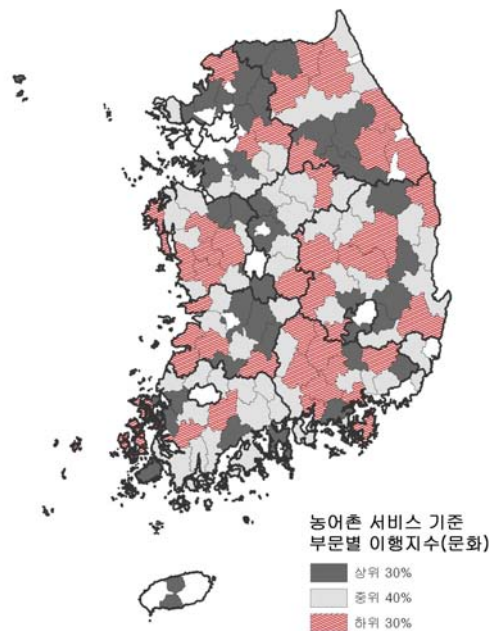
2.2.7. 문화 부문

- 문화 부문 이행지수는 도서 열람 및 대출 가능 읍·면 비율, 문화프로그램 월 공연 횟수, 찾아가는 문화프로그램 대상 읍·면 비율 등으로 구성된다.
- 이행지수값 상위 30% 시·군들은 주로 수도권 인근과 주요 지방 대도시 인

근에 위치해 있다. 반면 하위 30% 지역들은 전국에 걸쳐 고르게 분포해 있다.

- 문화 부문 이행지수값이 큰 상위 10개 지역은 완주군, 제주시, 가평군, 남양주시, 용진군, 화성시, 포천시, 용인시, 달성군, 양산시 등이다. 하위 10개 지역은 상주시, 예산군, 화순군, 거제시, 청양군, 공주시, 고령군, 합천군, 신안군, 안동시 등이다.
- 문화 서비스는 비교적 고차원 서비스이기 때문에 상위 중심지에서 주변 지역에 서비스를 공급하게 된다. 따라서 대도시 인근 지역의 문화 부문 이행지수값이 높게 나타난 것으로 보인다.

그림 4-8. 문화 부문 이행지수 분포



진안군 마령면 공동체박물관 계남정미소

- 더 이상 제 기능을 하지 못하는 정미소를 새롭게 리모델링하여 문화체험 및 전시 공간으로 활용함으로써 소외 되었던 지역 주민을 위한, 그리고 주민 스스로가 참여하는 생활문화 공간으로 거듭나게 한 사례이다.
- 진안군 마령면에는 경로당 이외에는 다른 문화·공동체 시설이 전무하였다. 하지만 시대적 변화로 사라져가고 있는 마을 정미소를 안타까워하던 한 아마추어 여류 사진작가가 공동체박물관이라는 이름을 걸고 사진 전시관으로 활용하게 되었다. 정미소는 두 개의 공간으로 분리되어 1실에는 정미기계시설을 그대로 복원하여 전시 중이며, 2실에는 기록사진, 영상 및 설치물 등이 전시되고 있다.
- 진안군 마령면에서는 낡고 못 쓰는 시설을 지역의 문화예술공간으로서 거듭나게 하는 지혜를 발휘하고 실천하고 있다. 계남정미소는 마을 주민들의 옛 사진과 생활사를 기록한 문헌들을 전시함으로써 마을의 공통적인 경험과 기억을 공유하는 문화·공동체공간으로서 기능하고 있다. 마을과 지역을 방문하는 도시민들에게는 독특한 문화체험공간으로 인식되고 있으며, 특히 어린아이들에게는 체험 학습장의 역할을 하고 있다.
- 2006년 이후부터 현재까지 계남정미소 박물관 개관 이후 많은 이들이 방문하고 있으며, 이로 인하여 지역에 새로운 활력이 생겨나고 있다. 특히 마을 주민들의 옛 사진을 전시함으로써 도시에 있던 마을 주민 가족들의 방문이 다수 이루어진다. 이 박물관을 벤치마킹하여 지역 내의 다른 정미소 등에서도 보다 다양한 테마를 가지고 새로운 기능을 수행하는 문화체험공간을 만들고자 하는 아이디어를 내고 있다.

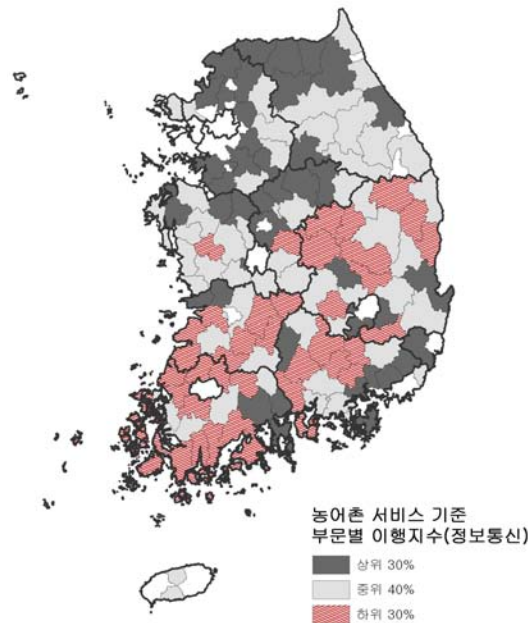


자료: 송미령 등(2011)

2.2.8. 정보통신 부문

- 정보통신 부문 이행지수값은 초고속인터넷망 가입률과 광대역통합망 가입률로 구성된다.
 - 초고속인터넷망 가입률은 시·군별 가구 수 대비 초고속인터넷망 가입자 비율로 이행지수값을 산정하였다.
 - 광대역통합망 가입률은 시군별 총 가구 수 대비 광대역통합망 가입자 비율로 이행지수값을 산정하였다.
- 정보통신 부문 이행지수값이 큰 상위 30%지역은 주로 충청도 이북 지역에 위치한다. 반면 하위 30%지역은 경상도와 전라도 등 충청도 이남 지역에 집중되어 있다. 정보통신 기반의 보급이 힘들 것으로 생각되는 강원도 지역 시·군들은 오히려 상당수가 상위권에 속해 있다.
 - 정보통신 부문의 이행지수값이 큰 상위 10개 지역은 계룡시, 화천군, 경산시, 화성시, 함양군, 광양시, 양구군, 광주시, 천안시, 거제시 등이다. 하위 10개 시·군은 신안군, 함안군, 울릉군, 함평군, 의성군, 임실군, 산청군, 예천군, 군위군, 진안군 등이다.

그림 4-9. 정보통신 부문 이행지수 분포



2.2. 종합 이행지수

2.2.1. 종합 이행지수로 살펴본 서비스기준 이행실태

- 농어촌서비스기준 이행지수를 이용해 살펴본 농어촌 시·군들의 서비스기준 이행실태는 매우 저조한 수준이었다. 모든 서비스기준을 충족한다면 종합 이행지수값은 0이 되어야 한다. 하지만 전체 농어촌 지역들의 종합 이행지수 평균값은 -12.583에 불과하였다. 시·군별로도 이행지수가 0 이상인 지역은 한 곳도 없었다.²⁰⁾

- 도농복합시의 이행지수 평균값이 군의 평균값보다 다소 높은 편이다. 도

20) 자세한 시·군별 이행지수 값은 부록3을 참조.

농복합시의 종합 이행지수 평균값은 -12.478이고 군의 종합 이행지수 평균값은 -12.649이다.

- 농어촌 지역들의 종합 이행지수값이 낮게 나타난 것은 교육 부문과 보건의료 부문의 이행지수값이 다른 부문별 이행지수에 비해 매우 낮기 때문이다. 그 중에서도 특히 ‘유치원·초등학교·중학교’ 항목의 적정규모 학교 육성 비율과 ‘순회방문’ 항목의 월 1회 이상 순회방문 마을 비율의 값이 서비스 충족값에 비해 많이 낮은 편이다.

표 4-4. 농어촌서비스기준 종합 이행지수 비교

지역구분	최대	최소	평균	표준편차
군(n=86)	-11.886	-13.235	-12.649	0.2764
도농복합시(n=54)	-11.918	-13.008	-12.478	0.2623
전체 시·군(n=140)	-11.886	-13.235	-12.583	0.2827

- 사실 ‘유치원·초등학교·중학교’의 적정규모 학교 육성 비율은 농어촌서비스기준으로서 논란의 대상이 되는 항목이다. 농어촌 특성을 고려한 학교 육성이 아닌 규모와 경제성이라는 동일한 잣대로 학교를 통·폐합하는 것은 농어촌 실정을 고려하지 못한다는 비판이 적지 않다.
- ‘순회방문’ 항목의 월 1회 이상 마을 순회방문도 현실적이지 못한 기준이라는 비판이 있다. 모든 농어촌 마을을 대상으로 월 1회 이상 순회방문을 실시하는 것은 지역의 예산과 인력을 고려했을 때 불가능하다는 것이다. 실제로 월 1회 이상 순회방문 마을 비율이 가장 높은 시·군도 그 값이 6.67%(웅진군)에 불과하다. 기준 충족값인 100%에 훨씬 못 미치는 수준이다.
- 실제로 ‘유치원·초등학교·중학교’(적정 규모 학교 육성)과 ‘순회방문’ 항목을 제외한다면 농어촌 시·군들의 농어촌서비스기준 이행실태는 훨씬 양호한 것으로 나타난다. 전체 농어촌 시·군의 종합 이행지수 평균값은 -1.526

이며 최대값은 -0.707이다. 하지만 여기에서도 모든 서비스기준을 충족하는 0 이상의 이행지수값을 가지는 농어촌 지역은 없었다.

표 4-5. 농어촌서비스기준 종합 이행지수 비교(2개 평가변수 제외)

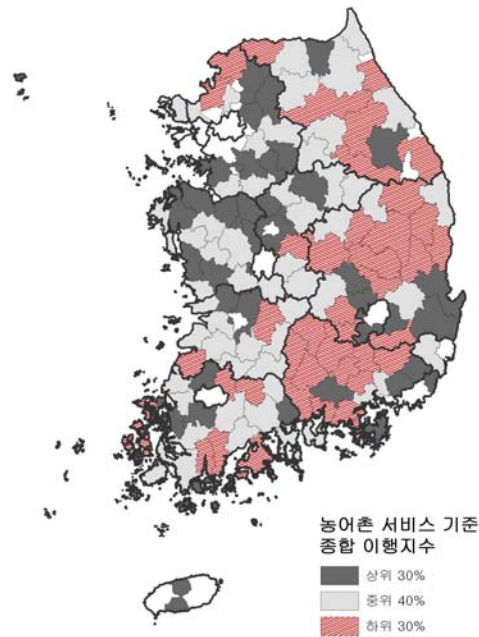
지역구분	최대	최소	평균	표준편차	비고
군(n=86)	-0.895	-3.201	-1.571	0.3126	
도농복합시(n=54)	-0.707	-2.074	-1.456	0.2902	
전체 시·군(n=140)	-0.707	-3.201	-1.526	0.3082	

주: 제외한 2개 평가변수는 '유치원·초등학교·중학교'와 '순회방문'이다.

2.2.2. 종합 이행지수의 공간적 분포

- 종합 이행지수값이 높은 지역은 대부분 대도시 인근 지역들이다. 종합 이행지수 상위 30% 지역(42개)은 대부분 수도권 지역과 대전광역시, 대구광역시, 부산광역시 등 대도시 인근에 위치하고 있다.
 - 상위 10개 농어촌 지역은 정선군, 계룡시, 아산시, 연기군, 이천시, 달성군, 보령시, 남양주시, 경산시, 진천군 등이다. 10개 시·군 중 6개 지역이 도농복합시이고 4개 지역은 군 지역이다.
- 반면 종합 이행지수 값이 낮은 하위 30% 지역(42개)은 대부분 경상도, 강원도 지역에 산재하여 분포되어 있다. 특징적인 것은 경기도와 충청도 등 수도권 인근에는 하위 30%에 속하는 지역이 거의 분포하지 않는다는 것이다. 전라도 지역도 경상도와 강원도에 비해 하위 30%지역의 수가 적다.
 - 종합 이행지수 하위 10개 농어촌 지역은 하동군, 의령군, 철원군, 성주군, 의성군, 합천군, 함안군, 산청군, 울릉군, 거창군 등이다. 대부분 군 지역이며, 전형적인 농어촌 오지로 평가되는 지역들이다.

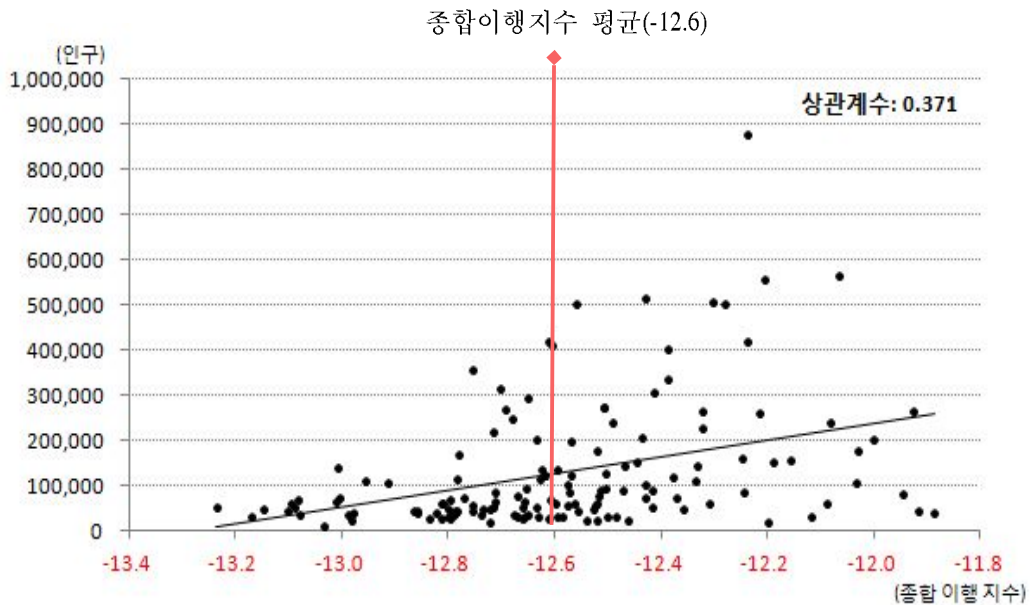
그림 4-10. 농어촌서비스기준 종합 이행지수 분포



2.2.3. 종합 이행지수와 인구

- 기본적으로 생활서비스 공급시설의 양과 질은 최소한의 정주 인구를 필요로 한다. 이러한 이유로 비교적 인구가 많은 대도시 인근 배후지역들의 종합 이행지수가 높게 나타난 것으로 판단된다. 도농통합시의 서비스기준 충족 정도가 군보다 높은 것도 같은 이유로 생각할 수 있다.
- 실제로 종합 이행지수와 인구의 관계를 살펴보면, 상관계수가 0.371로 비교적 높게 나타난다(그림 4-11). 즉 일정 규모 이상의 인구가 확보된다면 특별한 공공적 개입 노력 없이도 서비스기준을 만족할 가능성이 높다는 것이다.

그림 4-11. 종합 이행지수와 인구의 관계



- 하지만 작은 인구 규모에도 불구하고 종합 이행지수값이 비교적 높은 지역들도 있다. 앞의 부문별 이행지수에서 제시한 사례에서처럼 작은 인구 규모에도 불구하고 공공서비스 공급 체계를 효과적으로 혁신하여 비교적 높은 서비스기준 충족 수준을 달성하고 있는 것이다. 이들 지역들의 공공서비스 공급 체계에 대한 조사와 더불어 그 결과를 바탕으로 서비스기준 충족이 미흡한 지역의 서비스기준을 개선해갈 필요가 있다.

2.3. 농어촌서비스기준 이행실태에 따른 지역 유형 구분

- 앞에서는 농어촌서비스기준 이행실태 평가를 위해 농어촌서비스기준 종합 이행지수와 부문별 이행지수를 산출하여 분석하였다. 지역에 따라 부문별 서비스기준 이행 정도가 서로 상이하였으며, 같은 지역이라도 부문에 따라 이행 수준에 차이가 있었다.

- 여기에서는 농어촌 지역들의 서비스기준 이행실태에서 나타나는 특성과 경향을 보다 요약적으로 파악하기 위해 부문별 이행지수를 이용하여 시·군들의 유형화를 시도하였다. 이를 위한 군집분석(cluster analysis) 결과 모두 4개의 유형으로 구분할 수 있었다.
 - 군집분석은 대상들이 지니고 있는 다양한 특성을 바탕으로 그 대상들을 동질적인 집단으로 묶어주는 기법이다. 특히 대상들의 명확한 분류기준이 존재하지 않거나 밝혀지지 않은 상태에서 유용하게 이용될 수 있는 기법으로 알려져 있다. 여기에서는 가장 보편적으로 사용되는 K-means 분석방법을 이용해 농어촌 시·군들을 구분하였다.
- A 유형(공공 서비스형)에 속한 농어촌 시·군은 모두 48개이다. 종합 이행지수값이 4개 유형 중 가장 낮다. 하지만 모든 부문별 이행지수가 낮은 것은 아니다. 보건의료 부문, 교육 부문, 문화 부문의 이행지수 값은 비교적 양호한 편이다. 하지만 주거, 교통, 복지, 응급, 정보통신 부문의 이행지수값이 다른 유형에 비해 많이 낮은 편이다.
 - A 유형에 속한 48개 농어촌 시·군들 중 도농복합시가 7개이고 나머지 41개 지역이 군이다. 다른 유형에 비해 군의 비중이 상당히 높다. A 유형은 수도권을 제외한 전 지역에 고르게 분포해 있다.
- B 유형(소프트웨어 서비스형)에 속한 농어촌 시·군은 모두 33개이다. 종합 이행지수값이 세 번째로 크며, 특히 교통과 복지 부문의 서비스기준 충족 정도가 다른 유형에 비해 높다. 복지 부문과 응급 부문의 이행지수값도 비교적 양호한 편이나, 주거, 보건의료, 문화, 정보통신 부문의 이행 정도는 낮은 편이다.
 - B 유형에 속한 33개 시·군들 중 도농복합시가 11개이고, 군이 22개이다. 도농복합시와 군이 비교적 고르게 속해 있으며, 공간적으로도 전국에 고르게 분포해 있다.

○ C 유형(민간 서비스형)으로 분류된 농어촌 시·군은 모두 16개이다. 종합 이행지수값이 가장 크고, 부문별 이행지수값도 대부분 높은 편에 속한다. 부문별로는 특히 주거, 복지, 응급, 문화, 정보통신 부문의 이행지수값이 크다. 반면 교통, 교육 부문의 서비스기준 이행 정도는 다른 유형과 비교하여 미흡한 편이다.

- C 유형에 속한 16개 농어촌 시·군 중 도농복합시가 10개이고, 군이 6개이다. 군보다 도농복합시의 비중이 다소 높은 편이다. 또한 수도권, 대전광역시, 대구광역시 등 대도시 인근에 주로 위치해 있다.

○ D 유형(하드웨어 서비스형)으로 분류된 농어촌 지역은 38개이다. 종합 이행지수값이 두 번째로 크며, 부문별 이행지수는 그리 크지 않다. 다만, 주거, 교통, 정보통신 부문의 이행지수는 비교적 큰 편에 속한다.

- 38개 D 유형 지역들 중 도농복합시는 24개이고, 군은 14개이다. 주로 중부권 이북 지역에 분포해 있다.

표 4-6. 농어촌서비스기준 이행실태에 따른 지역 유형별 지수값 비교

부문	A유형 (공공 서비스형) (n=48)	B유형 (소프트웨어 서비스형) (n=33)	C유형 (민간 서비스형) (n=16)	D유형 (하드웨어 서비스형) (n=38)	전체 시·군 (n=135)	
종합 이행지수	-12.801	-12.547	-12.215	-12.515	-12.589	
부문별 이행지수	주거 부문	-1.589	-1.117	-0.448	-0.626	-1.067
	교통 부문	-2.254	-1.389	-1.686	-1.493	-1.761
	교육 부문	-6.239	-6.185	-6.502	-6.579	-6.353
	보건의료 부문	-62.299	-62.373	-62.308	-62.516	-62.379
	복지 부문	-2.505	-1.922	-1.527	-1.973	-2.097
	응급 부문	-2.467	-2.350	-2.276	-2.446	-2.410
	문화 부문	-3.851	-4.381	-1.169	-4.014	-3.708
	정보통신 부문	-2.907	-2.367	-0.848	-0.941	-1.978

주 1: 음영 표시된 값은 4개 유형 중 해당 부문 지수값이 높은 유형을 의미함

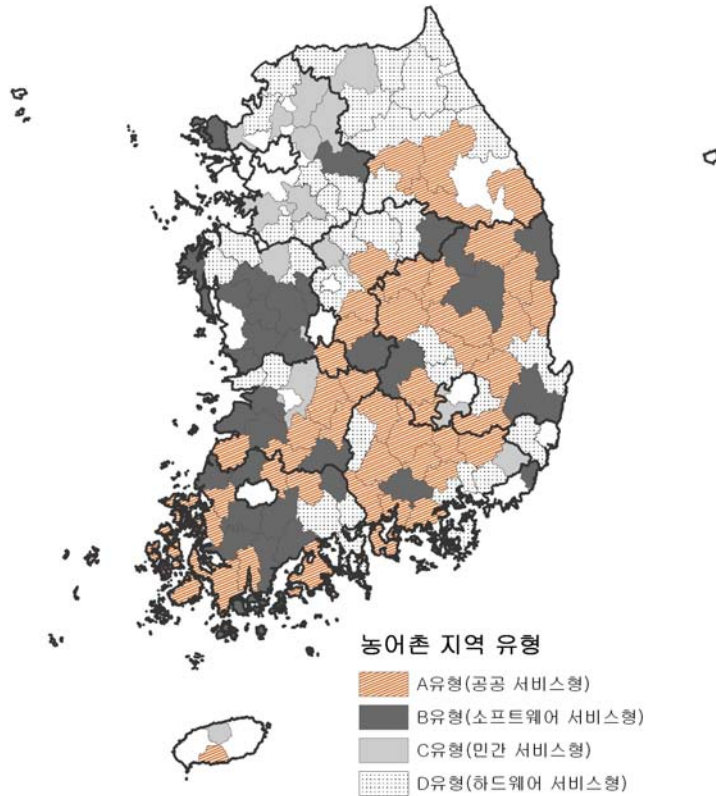
주 2: 군집 형성이 어려운 웅진군, 정선군, 보령시, 울릉군, 통영시 등은 이상치로서 분석에서 제외하였음

표 4-7. 농어촌서비스기준 지역 유형별 시·군

구분	군	도농복합시
A 유형 (공공 서비스형) (n=48)	횡성군, 영월군, 평창군, 의령군, 함안군, 창녕군, 고성군(경남), 남해군, 하동군, 산청군, 거창군, 합천군, 군위군, 의성군, 청송군, 영양군, 영덕군, 청도군, 고령군, 성주군, 예천군, 봉화군, 담양군, 곡성군, 고흥군, 강진군, 해남군, 무안군, 함평군, 진도군, 신안군, 진안군, 무주군, 장수군, 임실군, 순창군, 고창군, 금산군, 보은군, 옥천군, 괴산군 (n=41)	삼척시, 사천시, 밀양시, 영천시, 상주시, 문경시, 서귀포시(n=7)
B 유형 (소프트웨어 서비스형) (n=33)	양평군, 울진군, 기장군, 강화군, 구례군, 보성군, 화순군, 장흥군, 영암군, 영광군, 장성군, 완도군, 부안군, 연기군, 부여군, 서천군, 청양군, 홍성군, 예산군, 태안군, 영동군, 단양군 (n=22)	진주시, 경주시, 김천시, 안동시, 영주시, 나주시, 정읍시, 남원시, 김제시, 공주시, 논산시 (n=11)
C 유형 (민간 서비스형) (n=16)	화천군, 가평군, 달성군, 완주군, 진천군, 증평군 (n=6)	남양주시, 용인시, 김포시, 화성시, 양주시, 포천시, 양산시, 제주시, 아산시, 계룡시 (n=10)
D 유형 (하드웨어 서비스형) (n=38)	홍천군, 철원군, 양구군, 인제군, 고성군(강원), 양양군, 여주군, 연천군, 함양군, 칠곡군, 울주군, 당진군, 청원군, 음성군 (n=14)	춘천시, 원주시, 강릉시, 평택시, 파주시, 이천시, 안성시, 광주시, 창원시, 마산시, 김해시, 거제시, 포항시, 구미시, 경산시, 여주시, 순천시, 광양시, 군산시, 익산시, 천안시, 서산시, 충주시, 제천시 (n=24)

주: 군집 형성이 어려운 옹진군, 정선군, 보령시, 울릉군, 통영시 등은 이상치로서 분석에서 제외하였음

그림 4-12. 서비스기준 이행실태에 따른 농어촌 유형 구분



- 농어촌서비스기준 충족 정도가 가장 양호한 지역 유형은 C 유형(민간 서비스형)이다. C 유형은 종합 이행지수가 가장 높으며, 부문별 지수들의 값도 대부분 높은 편이다. C 유형은 비교적 큰 인구 규모를 가진 도시적 성격이 비교적 강한 지역들로서 평균 인구가 24만 명 이상으로 효율적인 공공서비스 공급에 필요한 인구 수준을 만족하고 있다고 할 수 있다. 다시 말해 일정 수준 이상의 인구 규모와 경제력을 갖추고 있는 지역이며, 민간 영역의 서비스 공급이 활성화되어 있는 지역이다. 때문에 서비스기준 충족 정도가 민간 영역에서의 서비스 공급에 의해 영향을 많이 받는다. 공공 서비스를 중심으로 구성되어 있는 교육과 보건의료 부문의 서비스기준 부문별 이행지수가 비교적 낮게 나타난 것은 이 때문인 것으로 판단된다. 따라서 C 유형의 지역

들은 민간 서비스형이라 명명할 수 있다.

- C 유형에서는 보편적인 생활서비스를 민간 영역에서 공급하도록 하고, 지자체에서는 교통약자, 빈곤층 등 특정한 계층을 지향하는 정책에 초점을 맞추는 것이 보다 효과적일 수 있다.
- 반면 A 유형(공공 서비스형)의 시·군들은 서비스기준 충족 수준이 가장 미흡한 지역이다. 대부분 군 지역이며 인구 규모도 작다는 것을 고려한다면 민간 영역에서의 생활서비스 공급 기반이 미흡할 것임을 가늠할 수 있다. 때문에 C 유형에 비해 교육과 보건의료 부문에 대한 공공적 개입이 비교적 활발히 시행되고 있다. C 유형과 비교하여 A 유형을 공공 서비스형이라 명명할 수 있을 것이다.
- A 유형의 시·군들은 주거, 교통, 복지, 응급, 정보통신 부문에서의 서비스기준 충족이 다른 유형에 비해 미흡한 편이다. 많은 재정 투입이 요구되는 주거와 교통 부문의 서비스기준들을 단계적으로 충족해 가는 한편, 소프트웨어적인 접근을 통해 문화, 복지, 응급 부문의 서비스기준 충족 정도를 보다 향상시킬 필요가 있다. 서비스기준 정책의 측면에서 본다면 가장 중점적으로 고려해야 할 유형이라 할 수 있다.
- 특히 이들 A 유형에 속한 지역들은 인구 규모가 작기 때문에 공공서비스 공급 비용이 다른 지역에 비해 높을 가능성이 크다. 가령 복지시설을 건설하더라도 인구가 적기 때문에 시설의 이용도가 낮을 수 있다. 또한 다수의 시설을 건설하기 힘들기 때문에 개별 주민들이 시설을 찾아가는 이동비용도 다른 지역에 비해 높다. 비용-편익의 효율성 측면이 아닌 개별 수요자의 입장에서 공공 서비스 공급 체계를 제고할 필요가 있을 것이다.
- B 유형(소프트웨어 서비스형)과 D 유형(하드웨어 서비스형)의 지역들은 서비스기준 종합 이행지수의 값이 비슷하다. 다만 부문별로 살펴보면 B 유형의 지역들은 교육, 복지 등 비교적 소프트웨어적인 접근이 중요한 부문들의

기준 충족 정도가 높다. 반면 D 유형의 지역들에서는 주거, 교통, 정보통신 등 비교적 많은 예산이 소요되는 하드웨어적인 서비스기준의 충족 정도가 양호한 편이다. B 유형의 지역들을 소프트웨어 서비스형이라고 명명한다면, D 유형의 지역들은 하드웨어 서비스형이라고 명명할 수 있을 것이다.

- B 유형과 D 유형의 지역들에서는 각각 지역에서 미흡한 서비스기준의 충족 수준을 향상시키기 위해 노력할 필요가 있다. 농어촌서비스기준의 목적을 고려할 때 모든 항목들의 충족을 지향해야 하기 때문이다.

표 4-8. 지역유형별 인구 비교

지역유형	A 유형 (공공 서비스형) (n=48)	B 유형 (소프트웨어 서비스형) (n=33)	C 유형 (민간 서비스형) (n=16)	D 유형 (하드웨어 서비스형) (n=38)	전체 시·군 (n=135)
인구 평균	53,206	91,551	248,074	223,830	133,702

3. 핵심 기준의 이행실태 평가

3.1. 핵심 기준

- 31개 서비스기준 항목들 중 보다 시급히 달성해야 할 핵심 기준이 무엇인지 파악하기 위해 전문가 설문조사를 실시하였다. 연구자, 교수, 공무원 등 총 26명의 전문가들에게 ‘현재 농어촌 상황에 미루어 판단할 때 가장 시급히 충족시켜야 한다’고 생각하는 10개 항목과 ‘현재 농어촌 상황에 미루어 판단할 때 그리 시급하지 않다’고 생각하는 5개 항목에 대해 질문하였다.
- 영국의 경우 2000년에 농어촌서비스기준을 제정하여 시행한 후 2004년도에

기준 항목을 대폭 개편하였다. 약 4년 동안 동 기준 제도를 운영하면서 일부 항목의 경우 서비스 공급 수준이 크게 개선되었으며, 또 어떤 항목은 개별 농어촌 지역의 상황이 너무도 달라 동일하게 적용하는 데 무리가 있었기 때문이다. 이러한 이유로 11개 핵심 서비스기준(실제 13개 세부기준)을 선정하여 이를 중심으로 2004년부터 농어촌서비스기준이 폐지되기 전 마지막 연도인 2006년까지 동 기준 제도를 운영하였다.

- 우리나라의 경우도 농어촌서비스기준 제도가 이제 막 도입되어 영국과 마찬가지로 매우 폭넓은 범위와 항목의 기준을 달성목표로 설정하고 이를 운영하고 있다. 그러나 동 제도를 먼저 운영했던 영국의 경험을 돌아보아, 우리 농어촌 지역의 다양성을 고려하고, 그러한 가운데서도 모든 농어촌 지역에 시급히 공급되고 목표치가 달성되어야 할 서비스기준을 핵심 농어촌서비스기준으로 선정하여 집중적으로 목표달성을 독려하고 관리하는 것이 필요하다.
- 전문가들이 생각하는 핵심 농어촌서비스기준은 비교적 다양하였다. 하지만 그 중에서도 응답 빈도가 높은 상위 10개 항목은 응급서비스, 진료서비스, 대중교통, 유치원·초등학교·중학교, 상수도, 고등학교, 주택, 난방, 영유아, 도서 벽지에 대한 응급 서비스 등이다.
 - 특히 응급서비스에 대한 응답 빈도가 가장 높았다. 전체 전문가의 84.6%(22명)가 응급서비스에 대한 기준 충족이 시급하다고 응답하였다. 진료서비스에 대한 응답 빈도가 두 번째로 높아 20명(76.9%)이었다.
 - 다음으로 대중교통이 19명(73.1%), 유치원·초등학교·중학교가 15명(57.7%)의 순이었다. 상수도와 고등학교가 시급한 핵심기준이라는 응답이 12명(46.2%)으로 동일하였고, 주택, 난방, 영유아, 도서 벽지에 대한 응급 서비스가 시급한 핵심기준이라는 응답이 11명(42.3%)으로 동일하였다.

표 4-9. 농어촌서비스기준별 시급성에 대한 전문가 조사 결과

부문	항목	핵심기준		비핵심기준	
		빈도	응답비중	빈도	응답비중
1.주거	가. 주택	11	42.3%	5	19.2%
	나. 난방	11	42.3%	1	3.8%
	다. 마을공동시설	9	34.6%	8	30.8%
	라. 상수도	12	46.2%	3	11.5%
	마. 하수도	7	26.9%	4	15.4%
2.교통	가. 대중교통	19	73.1%	1	3.8%
	나. 여객선	3	11.5%	1	3.8%
	다. 인도(人道)	8	30.8%	7	26.9%
3.교육	가. 유치원·초등학교·중학교	15	57.7%	1	3.8%
	나. 고등학교	12	46.2%	4	15.4%
	다. 폐교	5	19.2%	3	11.5%
	라. 방과 후 학교	9	34.6%	4	15.4%
	마. 의견 수렴	0	0.0%	11	42.3%
	바. 평생교육	7	26.9%	8	30.8%
4.보건의료	가. 진료 서비스	20	76.9%	2	7.7%
	나. 순회방문	9	34.6%	2	7.7%
	다. 의약품 구입	3	11.5%	6	23.1%
5.복지	가. 노인	7	26.9%	0	0.0%
	나. 청소년	0	0.0%	7	26.9%
	다. 아동	10	38.5%	0	0.0%
	라. 영유아	11	42.3%	0	0.0%
	마. 다문화가족	7	26.9%	0	0.0%
6.응급	가. 응급 서비스	22	84.6%	1	3.8%
	나. 도서·벽지에 대한 응급 서비스	11	42.3%	1	3.8%
	다. 소방 서비스	2	7.7%	6	23.1%
	라. 도난 방지	6	23.1%	7	26.9%
	마. 경찰 서비스	7	26.9%	3	11.5%
7.문화	가. 독서	3	11.5%	11	42.3%
	나. 문화시설 및 프로그램	3	11.5%	4	15.4%
8.정보통신	다. 찾아가는 문화 프로그램	3	11.5%	11	42.3%
	가. 초고속망	8	30.8%	8	30.8%

주 1: 전문가별로 핵심기준은 10개 항목, 비핵심기준은 5개 항목을 중복 응답하도록 함.

주 2: 응답비중은 전체 전문가(26명) 대비 해당 항목에 대한 응답 비중을 의미함.

- 반대로 비교적 시급하지 않은 비핵심기준으로는 의견수렴, 독서, 찾아가는 문화 프로그램, 마을 공동 시설, 평생교육, 초고속망 등으로 나타났다. 의견수렴, 독서, 찾아가는 문화 프로그램이 비핵심기준이라는 응답이 가장 많아, 전체 전문가의 42.3%(11명)가 이들 항목을 비핵심기준이라고 응답하였다. 다음으로 마을공동시설, 평생교육, 초고속망이 비핵심기준이라는 응답이 8명(30.8%)으로 동일하다.
- 핵심 기준으로 응답 빈도가 높은 서비스기준 항목들은 주민들의 일상 생활과 보다 깊은 연관을 가진 항목들이다. 주택, 난방, 상수도, 대중교통, 학교, 진료 서비스 등 주민들이 일상적으로 생활하면서 자주 접하는 서비스일수록 서비스기준으로서의 중요성이 높다. 반면 비핵심기준으로 응답 빈도가 높은 항목들은 평생교육, 교육발전위원회 설치와 관련된 의견 수렴, 찾아가는 문화프로그램 등 다소 일상적이지 않은 항목들이다. 주민들의 일상 생활과의 관련성이 낮을수록 핵심 기준과의 거리가 멀어지는 경향이 있다. 소방 서비스, 경찰 서비스 등도 필수적이기는 하지만 일상적으로 자주 접하는 서비스는 아니다.
- 특이한 점은 마을공동시설은 핵심 기준으로서의 응답 빈도도 높지만, 비핵심기준으로서의 응답빈도도 높은 편이다. 마을공동시설이 일상적으로 자주 이용하는 시설인가의 판단 여부에 따라 중요도에 대한 인식이 극적으로 갈리는 것으로 이해할 수 있다.

3.2. 핵심 이행지수

- 전문가 설문 결과를 바탕으로 10개의 핵심 농어촌서비스기준(핵심 기준)을 선정하였다(표 4-10). 핵심 기준들은 6개 부문별로 비교적 고르게 분포하고 있다. 즉, 주거 부문의 3개 항목, 교통 부문의 1개 항목, 교육 부문의 2개 항목, 보건의료 부문의 1개 항목, 복지 부문의 2개 항목, 응급 부문의 1개 항목이 핵심기준으로 선정되었다. 문화 부문과 정보통신 부문의 항목들은

핵심 기준에 포함되지 않았다.

표 4-10. 농어촌서비스기준 10개 핵심 기준

부문	항목	서비스기준 내용
주거	주택	최소주거기준 이상 주택(거주가구) 비율을 90% 이상으로 한다.
	난방	읍지역 도시가스 보급률을 50% 수준으로 하고, 도시가스 보급이 어려운 지역은 신재생에너지 보급 등 난방비 저감 정책을 우선 추진한다.
	상수도	면지역 상수도 보급률을 75% 이상으로 한다. 지자체는 원수의 수질을 검사하고, 먹는 물 수질기준에 따른 수질관리를 해야 한다.
교통	대중교통	도보 15분 거리 내 버스 정류장에서 노선버스, 순환버스 등 대중교통을 하루 3회 이상 이용할 수 있다. 수요부족으로 대중교통 운행이 어려운 지역은 수요대응형 준공공교통 프로그램을 도입한다.
교육	유치원·초등학교·중학교	지역여건에 맞는 적정 규모 학교를 육성하고 적절한 통학수단을 제공한다.
	고등학교	시·군에 1개교 이상 우수 고등학교를 육성한다.
보건의료	진료서비스	시·군 내에서 내과, 한방과, 물리치료실 등 중요과목 의사 진료가 가능하다.
복지	아동	자동차로 20분 내에 초등학생들을 위한 아동센터 등 방과 후 돌봄 시설에 도달할 수 있다.
	영유아	일정한 수요가 있는 지역에서는 자동차로 20분 내에 소규모 영유아 보육시설에 도달할 수 있다.
응급	응급서비스	응급환자 발생 시 기본적인 응급 장비가 마련된 구급차가 30분 내에 도착하여 응급처치를 한다.
문화	-	-
정보통신	-	-

주: 전문가 응답빈도를 기준으로 한다면 도서 벽지에 대한 응급 서비스 항목을 핵심기준에 넣어야 한다. 하지만 이 항목은 일부 지역에만 적용되는 서비스기준 항목이므로, 다음으로 응답빈도가 높은 '아동'항목을 핵심기준에 포함하였다.

- 10개 핵심 기준 항목을 종합하여 농어촌서비스기준 핵심 이행지수를 도출하였다. 농어촌서비스기준 핵심 이행지수 도출에 사용한 항목은 총 8개이다. 고등학교, 진료서비스 항목은 점점을 위한 통계 자료가 지수 산정에 적합하지 않아 계산에서 제외하였다.

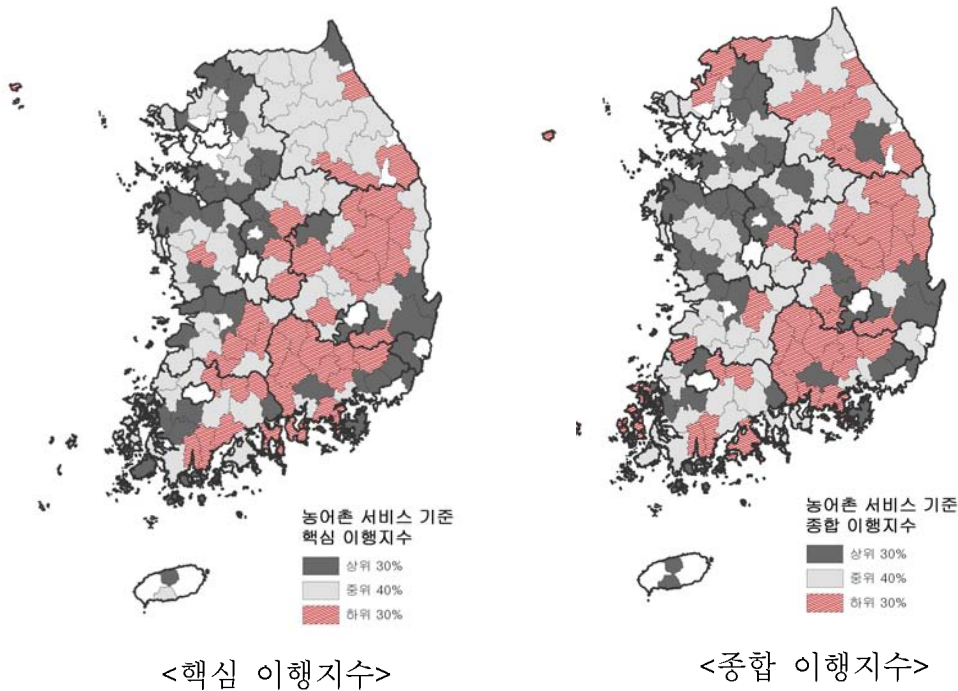
표 4-11. 농어촌서비스기준 핵심 이행지수 산정을 위한 변수 구성

부문	항목	평가 변수	비고
주거	주택	최소주거기준 이상 주택 비율(%)	
	난방	읍 지역 도시가스 보급률(%)	
	상수도	면 지역 상수도 보급률(%)	
교통	대중교통	대중교통 기준 충족 행정리 비율(%)	
교육	유치원·초등학교·중학교	소규모학교 중 적정규모 학교 육성 비율(%) ※소규모학교가 없을 경우 100%로 간주	
	고등학교	-	제외
보건의료	진료서비스	-	제외
복지	이동	방과후 돌봄시설 설치 읍·면 비율(%)	
	영유아	영유아 보육시설 설치 읍·면 비율(%)	
응급	응급 서비스	30분 내 현장 도착 가능 행정리 비율(%)	

주: 고등학교와 진료서비스 항목은 통계자료가 지수 산정에 적합하지 않아 핵심 이행지수 산정에서 제외됨.

- 핵심 이행지수의 공간적 분포는 종합 이행지수의 경우와 비슷한 패턴을 보인다. 핵심 이행지수 상위 30% 시·군들은 주로 대도시 인근에 위치하고 있다. 하지만 종합 이행지수의 분포와 비교할 때 수도권으로의 상위권 지역 집중이 다소 완화되고, 대신 부산광역시와 광주 광역시 등 지방 대도시로의 집중이 보다 강화되었다.
 - 핵심 이행지수값이 큰 상위 10개 시·군은 연기군, 이천시, 진주시, 김해시, 기장군, 서산시, 아산시, 청원군, 경주시, 달성군 등이다.
- 핵심 이행지수 하위 30% 시·군들의 공간적 분포에서는 종합 이행지수와 비교할 때 경상도로의 집중 현상이 강해졌다. 경상도 지역에 하위 30% 시·군이 집중적으로 분포하고 있으며, 반면 종합지수와 비교했을 때 강원도 지역에는 서비스기준 충족이 미흡한 지역이 많이 없다.
 - 핵심 이행지수값이 작은 하위 10개 시·군은 의령군, 울릉군, 성주군, 합천군, 군위군, 봉화군, 하동군, 거창군, 통영시, 의성군 등이다. 모두 군 지역 중에서도 전형적인 오지로 평가되는 곳들이다.

그림 4-13. 핵심 이행지수와 종합 이행지수의 공간적 분포 비교



- 핵심 이행지수를 구성하는 변수는 일상 생활에서 자주 접하게 되는 서비스들이다. 핵심 이행지수는 일상 생활에서 자주 접하지 않는 평생교육, 순회 방문, 소방서비스, 도난방지 등과 문화 부문, 정보통신 부문을 지수 구성에서 제외함으로써 보다 실질적인 주민 생활을 반영할 수 있을 것으로 판단된다. 이들 제외한 항목들도 주민 생활에 꼭 필요한 서비스이기는 하나 자주 접하는 서비스는 아니다.
- 이러한 측면에서 볼 때 주민들의 일상 생활만을 기준으로 한다면 대도시 인근 지역과 전형적인 농어촌 지역 간의 서비스기준 격차는 더욱 커진다고 할 수 있다. 다만 수도권과 비수도권 지역 간의 격차는 다소 완화되었다.

4. 이행실태 종합 평가

- 4장에서는 ‘농어촌서비스기준 이행지수’를 고안하여 지역의 농어촌서비스 기준 이행실태를 평가하였다. ‘농어촌서비스기준 부문별 이행지수’와 ‘농어촌서비스기준 종합 이행지수’를 각각 도출하여 각 지자체의 서비스기준 이행실태를 부문별, 그리고 종합적으로 평가하였다.
 - 농어촌 시·군들의 서비스기준 이행실태는 매우 저조한 수준이었다. 전체 농어촌 지역들의 종합 이행지수 평균값은 -12.583이며, 종합이행지수 값이 서비스기준 충족 기준값인 ‘0’ 이상인 지역은 한 곳도 없었다.
 - 종합 이행지수값이 높은 지역들은 대부분 대도시 인근 지역들이다. 이들 지역들은 비교적 인구와 경제 규모가 크기 때문에 기본적인 생활서비스 공급 여건이 양호한 것으로 판단된다. 반면 철원군, 하동군, 의령군 등 전형적인 농어촌 오지 지역들은 종합 이행지수값이 낮게 나타났다.
 - 농어촌서비스기준 부문별로 지역들을 살펴보면 같은 지역이라도 부문에 따라 지역의 기준 충족 정도에 비교적 큰 차이를 보이고 있었다. 대략 대도시 인근 지역 혹은 도농복합시의 기준 충족 정도가 높은 편이다. 하지만 교육, 보건 의료, 응급 등 큰 재정 투입과 인구 규모가 필요하지 않거나 보다 기본적인 서비스 부문일 경우 군과 도농복합시(혹은 대도시 인근 지역) 간의 차이가 크지 않으며, 오히려 군의 기준 충족 정도가 높을 때도 있다.
 - 교육, 보건의료 등 일부 부문은 인구 규모가 커지고 도시화가 진행될수록 이행지수값이 작아지는 양상을 보이기도 한다. 이는 이러한 서비스의 공급이 민간 부문으로 이양되어 공공서비스를 중심으로 하는 서비스기준의 지수 계산에서 제외되었기 때문으로 판단된다.

- 농어촌서비스기준 이행지수를 이용하여 농어촌 시·군들을 구분한 결과 모두 4개의 유형으로 구분할 수 있었다. 대체적으로 서비스기준 충족 수준이 높은 지역들은 대부분 부문에서 이행 정도가 높고, 반대로 서비스기준 충족 수준이 낮은 지역들은 대부분 부문에서 이행 정도가 낮았다. 하지만 유형별로 부문간 서비스기준 충족 정도에 있어 약간의 차이는 나타났다.
 - A 유형의 시·군들은 서비스기준 충족 수준이 가장 미흡한 지역으로 공공 서비스의 개입이 많이 필요한 지역이다. 따라서 A 유형의 지역들은 공공 서비스형이라 이름 붙일 수 있다. 반면 C 유형의 지역들은 인구 규모가 크고 서비스기준 충족 수준도 높은 편이다. 하지만 이들 지역에서는 교육과 보건 의료 부문의 서비스기준 충족 수준이 다소 낮다. 이는 이들 지역에서는 민간 영역에서의 서비스 공급이 비교적 활성화되어 있기 때문으로 보인다. 민간 영역의 서비스 공급 시장 형성에 필요한 충분한 인구 규모를 가지고 있기 때문에 서비스 공급을 위한 공공 부문의 개입 필요성이 비교적 적은 편이라 할 수 있다. C 유형의 시·군들은 A 유형과 비교하여 민간 서비스형이라 이름붙일 수 있을 것이다.
 - B 유형과 D 유형의 지역은 비슷한 종합 이행지수값을 가진다. 하지만 B 유형에서는 교육, 보건의료, 복지 등 소프트웨어적인 서비스기준의 충족 정도가 높은 반면, D 유형에서는 교통, 정보·통신 등 하드웨어적인 서비스기준의 충족 정도가 높다. B 유형을 소프트웨어 서비스형이라고 한다면, D 유형은 하드웨어 서비스형이라고 할 수 있을 것이다.
- 핵심 기준에 대한 전문가 조사 결과, 일상에서 자주 접하는 서비스들이 주로 핵심 기준으로 선정되었다. 10개 핵심 기준은 응급서비스, 진료서비스, 대중교통, 유치원·초등학교·중학교, 상수도, 고등학교, 주택, 난방, 영유아, 도서벽지에 대한 응급 서비스 등이다. 핵심 이행지수도 종합 이행지수와 비슷한 공간적 분포 패턴을 보이지만, 상위권 지역의 수도권 집중 경향이 다소 완화되는 패턴을 보인다.

제 5 장

사례지역 심층조사

1. 사례지역 심층조사 개요

- 사례지역 심층조사는 농어촌서비스기준이 실제 지자체 수준에서 또는 공공서비스가 전달되는 지역 현장에서 어떻게 운용되는지 확인·검토하는 한편, 지자체의 자구적인 공공서비스 혁신적 전달 체계의 발굴, 애로점 개선을 위한 방안 등을 도출하고자 하는 목적으로 실시하였다.
- 사례지역으로는 전형적인 농어촌이라 할 수 있는 군 지역 중 강원도 화천군과 전라남도 장흥군을 선정하였다. 이 두 지역은 송미령 등(2009)의 연구 결과 2005년 기준으로 165개 기초자치단체 시·군 중 공공서비스의 공급 실태 평가 시 최하위권에 머물고 있는 지역이다.
 - 이는 공공서비스의 공급을 개선하고 주민의 삶의 질을 증진한다는 농어촌서비스기준의 목적이 어떤 농어촌 지역보다도 이 두 지역에서 실현되어야만 한다는 점을 의미한다.
- 두 사례지역의 농어촌서비스기준 운용과 공공서비스 공급 실태를 다차원적으로 분석하기 위해 본 연구는 다음과 같은 조사·분석 방법을 활용하였다.

- 첫째, 두 지역의 삶의 질 향상계획의 세부 추진과제 내용을 분석하여 각 성과목표가 농어촌서비스기준을 어느 정도 반영하고 있는지 검토하였다. 이는 앞서 중앙정부 차원의 기본계획 및 시행계획, 그리고 충청남도 계획을 분석한 이유와 동일하다.
- 둘째, 농어촌서비스기준의 31개 기준 항목과 43개 세부기준의 이행실태를 점검하였다. 이를 위해 삶의 질 향상 위원회 사무국(농림수산식품부 농어촌정책국)을 통해 지자체 행정조사를 실시하였으며, 현장조사, 지자체 공무원들과의 협의회 등을 통해 이를 보완하였다.
- 셋째, 두 지역의 2010년 예산 투입 실적을 분석하여 농어촌서비스기준의 달성을 위해 각 지역이 어느 정도나 예산을 투입하고 있는지 분석하였다.
- 넷째, 농어촌서비스기준의 개별 기준 항목에 관련된 공공서비스의 전달이 실제 농어촌 지역 현장에서 어떻게 이루어지고 있는지, 지역 나름의 혁신적인 서비스 전달 체계는 무엇인지, 공공서비스 공급에 있어 애로점은 무엇인지 등을 분석하기 위해 두 사례지역에서 각각 1읍, 1면을 선정하여 보다 세부적인 현장 조사를 실시하였다.
 - 읍·면 단위의 현장조사는 읍·면사무소의 관련 공무원 면접조사, 공공서비스 전달기관 및 담당자 등과의 면접조사 방식으로 진행되었다.
- 다섯째, 이러한 사례지역 조사 결과를 바탕으로 해당 지자체의 관련 공무원들과의 협의회를 통해 해당 지역에서 반드시 필요한 농어촌서비스기준 항목을 도출하고, 반대로 지역 실정에 견주어 시급성이 낮은 기준 항목을 도출하였다. 이와 함께 해당 지역의 실정 상 추가되어야 할 농어촌서비스기준 항목에 대한 수요조사 역시 함께 실시하였다.
- 농어촌서비스기준은 국가적으로 공통된 기준을 수립한 것이지만 이의 실현은 지역적으로 이루어지기 마련이다. 따라서 농어촌 지역마다의 현실과 차이성, 특수성 등을 지속적으로 조사하고 그 결과를 농어촌서비스기준 제도

운영에 반영하는 노력이 필요하다.

2. 화천군의 농어촌서비스기준 이행실태

2.1. 화천군 일반 현황

- 화천군은 강원도 서북부의 산악 지대에 위치하는 강원도 최북단 변방지역으로 군사시설 보호구역 등이 많아 위치적으로 개발 여건이 불리하다. 면적은 908.14km²로 서울의 1.5배로 넓지만 산지가 86.2%나 되는 불리한 지형조건을 지니고 있다. 행정구역은 1읍 4면으로 구성되어 있다.

그림 5-1. 화천군 행정구역도



- 화천군의 인구는 2010년 현재 24,566명으로 전국 군 단위 평균 인구인 58,399명의 절반에도 못 미치는 수준이다. 노년층의 비중도 높은 편이다.
 - 총 88개 군 단위 행정구역 가운데 화천군은 울릉, 옹진, 영양, 양구 다음으로 작은 인구 규모를 가지고 있다. 65세 이상 노년층 인구가 화천군 전체 인구의 17.9%를 차지한다.
- 화천군의 산업구조는 농업 의존도가 높은 편이다. 1차 산업 비중이 화천군 전체 산업의 37%를 차지한다. 2·3차 사업체의 규모도 영세하다. 화천군 내

총 1,701개의 사업체 중 5인 미만의 사업체가 전체의 87%이다.

표 5-1. 화천군 일반 현황

(단위: 명, km², 명/km²)

읍면	면적	세대수	인구			인구 밀도	세대당 인구	65세 이상 고령자
			합계	남	여			
화천군	908	11,370	24,566	13,342	11,224	27.1	21	4,406
화천읍	291	3,581	8,351	4,358	3,993	28.7	23	1,351
간동면	128	1,277	2,615	1,378	1,237	20.4	20	711
하남면	118	1,037	2,439	1,235	1,204	20.6	24	587
상서면	219	2,501	4,900	2,930	1,970	22.4	20	786
사내면	151	2,974	6,261	3,441	2,820	41.4	21	971

- 화천군은 지리적 특성상 큰 규모의 중심지가 발전하기 어려운 구조이며, 공공서비스 공급 비용이 높은 편이다. 화천군은 전형적인 산악지대로서 개별 마을에서 군 서비스 중심지와의 접근성이 불리한 편이다. 산지비율이 높아 개발 가능 면적은 전체 군 면적의 11.2%(101.5km²)에 불과하다. 화천군의 인구밀도는 27.1명/km²로 낮은 편이다. 공공서비스 수요자가 지역에 흩어져 거주하고 있어 방문서비스 공급에도 많은 비용이 소요된다.
- 춘천시와 인접해 있어 주민들의 생활권이 춘천권에 포함되어 있다. 화천군 주민들은 주요 공공서비스를 이용하기 위해 화천읍보다는 춘천시를 주로 방문한다.
- 65세 이상 노령인구의 증가로 보건의료 및 복지 부문의 공공서비스 공급이 중요해지고 있다. 화천군의 65세 이상 노령인구 비중은 1993년 9%(2,396명)에서 2010년 17.9%(4,406명)으로 크게 증가하였다. 이에 따라 보건의료, 노인 복지 측면에서의 공공서비스에 대한 수요가 점차 높아지고 있다. 하지만 중심지와 인근 마을과의 접근성이 낮고, 인구 규모가 작기 때문에 제공할 수 있는 공공서비스의 종류에 한계가 있어 노령인구 증가에 대한 대응방안 마련이 힘든 실정이다.

2.2. 화천군의 농어촌서비스기준 이행실태

2.2.1. 화천군 삶의 질 향상계획의 농어촌서비스기준 반영 실태

- ‘2011 화천군 삶의 질 향상계획’에서는 서비스기준의 내용들을 비교적 잘 반영하고 있다. 31개 서비스기준 항목들 중 20개 항목들이 사업에 반영되어 있다.
 - 사업 내용에 반영되지 않은 11개 항목들은 난방, 인도, 유치원·초등학교·중학교, 폐교, 의견수렴, 평생교육, 순회방문, 의약품 구입, 소방서비스, 도난방지, 경찰서비스, 독서, 찾아가는 문화프로그램 등이다. 하지만 이들 항목들은 삶의 질 향상계획이 아닌 다른 정책영역에서 담당할 수 있는 기본적인 부문들이라 할 수 있다.
- ‘2011 화천군 삶의 질 향상계획’에서는 특히 주거 및 복지 부문의 사업들이 많은 편이다. 마을공동시설, 상수도 등 주거 부문과 노인 복지, 청소년·아동·영유아 복지 등 복지 부문의 사업들이 비교적 높은 비중을 차지한다.

표 5-2. 화천군 삶의 질 향상 계획 중 서비스기준 반영 현황

부문	항목	삶의질계획 반영 여부	삶의 질 계획 세부추진과제	삶의 질 계획 성과목표
1.주거	가. 주택	△	집수리 지원 사업(1-3-3-1)	저소득 가정 14가구
			농어촌 주택 개량 사업(3-3-3-2)	노후, 불량 주택 250동 개량 및 정비
	나. 난방	X		
	다. 마을 공동 시설	◎	경로당 난방비 지원사업(1-3-2-1)	경로당 68개소, 노인회원 3,320명 휴식공간 조성
			경로당 보수 사업(1-3-2-2)	매년 15개소 경로당 보수 노인회원 3,320명 휴식공간 조성
			노인컴터 조성 사업(1-3-2-3)	노인컴터 10개소 조성 노인회원 3,320명 휴식공간 조성
			경로당 순회프로그램 운영(1-3-2-5)	경로당 순회 프로그램 관리자 1명 지원

부문	항목	삶의질계획 반영 여부	삶의 질 계획 세부추진과제	삶의 질 계획 성과목표
			농촌건강장수마을 육성 사업 (1-3-2-9)	건강장수마을 육성 3개소 장수마을프로그램 운영 450회(3,000명) 노인 생활만족도:55.4%→65.2%
	라. 상수도	△	사창상수도 시설 확장 및 이전공사(3-3-2-1)	주민들의 식수난 해결 및 생활환경 개선 안정적인 수량 확보로 안전하고 맛있는 수돗물 공급
			화천(간동)상수도 시설 확장사업 (3-3-2-2)	주민들의 식수난 해결 및 생활환경 개선 안정적인 수량 확보로 안전하고 맛있는 수돗물 공급
			산양상수도 시설 확장(3-3-2-3)	주민들의 식수난 해결 및 생활환경 개선 안정적인 수량 확보로 안전하고 맛있는 수돗물 공급
			오음농어촌지방상수도 설치 (3-3-2-4)	주민들의 식수난 해결 및 생활환경 개선 안정적인 수량 확보로 안전하고 맛있는 수돗물 공급
			소규모수도시설 개량(3-3-2-5)	주민들의 식수난 해결 및 생활환경 개선 안정적인 수량 확보로 안전하고 맛있는 수돗물 공급
	마. 하수도	△	하수도 정비(6-2-1)	쾌적한 생활환경 개선과 하수도 보급률 증대
2.교통	가. 대중 교통	△	버스 운송사업 재정 지원(3-1-2-2)	비수익노선 18개, 벽지노선 9개 재정지원 유가보조금 지원
	나. 여객선	X		
	다. 인도 (人道)	X		
3.교육	가. 유치원 초등학교· 중학교	X		
	나. 고등 학교	△	기초학력 확보(2-1-1-1)	학습부진학생의 정상적인 학습능력 배양
	다. 폐교	X		
	라. 방과후 학교	△	소질과 능력을 키우는 방과후 학교 운영(2-2-1-2)	방과후 학교 학생 참여율 향상
	마. 의견 수렴	X		
	바. 평생 교육	X		

부문	항목	삶의질계획 반영 여부	삶의 질 계획 세부추진과제	삶의 질 계획 성과목표
4. 보건 의료	가 진료 서비스	△	보건의료원 이전 신축 및 장비 구입 (1-2-2-1)	
			상서면 보건지소 이전 신축 및 장비 구입(1-2-2-2)	
	나. 순회 방문	X		
	다. 의약품 구입	X		
5. 복지	가. 노인	◎	가사간병 방문도우미 파견사업 (1-2-1-1)	가사간병 방문 도우미 20명/년
			노인돌봄기본서비스 제공(1-3-2-7)	독거노인 225명의 종합적인 사회안정망 구축
			노인돌봄종합서비스 제공(1-3-2-8)	노인돌봄종합서비스 대상 82가구에게 가사 및 활동 지원 서비스 제공
			농촌노인 생활 안전관리 네트워크 시범(6-1-1-1)	농촌노인 생활 안전관리 네트워크 시범 혜택: 150명
	나. 청소년	△	청소년 공부방 운영(1-4-1-2)	청소년 공부방 2개소 운영 지원
	다. 아동	△	드림스타트 사업(1-3-1-4)	12세 이하 저소득층 아동에게 맞춤형 서비스 제공
			지역아동센터 운영(1-4-1-1)	지역아동센터 아동 60명에게 보호, 교육 등 제공
			지역사회복지혁신사업(바우처사업) (1-4-2-1) - 아동 인지능력 향상 서비스 학습지 및 독서지도	320명에게 학습지 및 독서지도 바우처 제공
			농산어촌 돌봄학교 운영(2-2-1-3)	교육의 질 향상
	라. 영유아	△	농번기 유아놀이방 운영(1-3-1-1)	유아놀이방 1개소 운영, 수혜아동 32명
			아이돌보미 지원 사업(1-3-1-3)	저소득 수혜아동 117명의 학습 돌봄 및 양육돌봄 서비스 제공
마. 다문화 가족	△	여성결혼이민자 디딤돌교실 운영 (1-3-1-2)	여성결혼이민자 40명의 한국어 수준 향상	
		다문화 가정 '품안에 교육'(2-4-1-1)	다문화 이해 제고 및 다문화 교육 기반 구축	
6. 응급	가 응급 서비스	△	보건의료원 이전 신축 및 장비 구입 (1-2-2-1)	

부문	항목	삶의질계획 반영 여부	삶의 질 계획 세부추진과제	삶의 질 계획 성과목표
	나. 도서벽지에 대한 응급 서비스	X		
	다. 소방 서비스	X		
	라. 도난 방지	X		
	마. 경찰 서비스	X		
7.문화	가. 독서	X		
	나. 문화시설 프로그램	△	농촌 생활환경 정비 사업(3-3-3-1)	
			간척게이트볼장 신축(5-1-1-1)	게이트볼장1, 족구장 1, 주차장 1석 게이트볼장 지역주민 200여 명 이용
			사내생활체육공원 조성(5-1-3-1)	
			화천체육관 건립(5-1-3-3)	
			화천 공예문화의 활성화(5-2-1-1)	체험행사 50회 이상 행사참가인원 2,000명 이상
	문화 프로그램 관광 지원(5-2-2-1)	박물관 체험행사 20회 이상		
다. 찾아가는 문화 프로그램	X			
8. 정보 통신	가. 초고속망	△	정보화 격차 해소(2-3-2-1)	저소득층 자녀 PC 및 인터넷 통신비 지원

주: ◎ : 농어촌서비스기준 항목별 달성목표와 시·군계획 성과목표(지표)가 일치
○ : 농어촌서비스기준 항목별 달성목표와 시·군계획 성과목표(지표)가 부분적으로 일치
△ : 시·군계획의 사업계획 내용이 농어촌서비스기준 이행에 직접적인 영향
X : 농어촌서비스기준 항목이 시·군계획에 미반영

2.2.2. 농어촌서비스기준 이행실태

가. 주거 부문

- 화천군의 현재 주거 서비스 수준은 농어촌서비스기준을 대부분 충족하지 못하였다. 특히 읍 지역 도시가스 보급률과 하수도 보급률이 매우 낮은 편

이다.

- 읍 지역에는 도시가스가 보급되지 않고 있으며, 신재생에너지 보급도 원활하지 못한 편이다. 면지역 상수도 보급률은 44.0%로 기준인 75%에는 미치지 못한다. 하수도 보급률도 26.4%로 기준인 71%의 절반에도 미치지 못하고 있는 형편이다.
- 화천군에는 경로당이 없는 마을이 있다. 하지만 이들은 대부분 읍지역에 소재한 마을들이며 인근 마을과 경로당을 통폐합하여 함께 사용하고 있다. 이들 마을들은 읍지역 인근에 위치하고 있기 때문에 기본적인 서비스 공급에는 문제가 없을 것으로 판단된다.

표 5-3. 화천군 주거 서비스기준 현황

관련항목	서비스기준	세부기준	화천군
거주가능주택	최저주거기준 이상 주택(취주가구) 비율을 90% 이상으로 한다.	최저주거기준 이상 가구 비율을 90% 이상으로 한다.	74.4% ※ '05년 기준
난방	읍지역 도시가스 주택보급률을 50% 수준으로 높이고, 도시가스 보급이 어려운 지역은 신재생에너지 보급 등 난방비 저감정책을 우선 추진한다.	읍지역 도시가스 보급률 50% 이상	0%
		신재생에너지 태양열, 지열, 바이오 에너지 시설 보급	0.1% (10가구)
공동시설 프로그램	경로당, 마을회관 등 마을공동시설의 유지관리 및 프로그램을 지원한다.	마을회관/경로당 운영비 지원	100% (81개 마을)
		마을회관/경로당 프로그램 진행 지원	22.2% (18개 마을)
안전한 마실 물	면지역 상수도 보급률을 75% 이상으로 높인다. 지자체는 원수 수질검사와 먹는물 수질기준에 따른 수질관리를 해야 한다.	면지역 상수도 보급률 75% 이상	44.0%
오폐수 처리	하수도 보급률을 71% 이상으로 높인다.	하수도 보급률 71% 이상	26.4%

나. 교통 부문

- 도보 15분 거리 내 버스정류장에서 하루 3회 이상 대중교통을 이용할 수

있는 마을은 화천군 전체 81개 행정리 중 61.7%인 50개 마을에 불과하다. 전체 마을의 40% 가량은 대중교통 항목의 서비스기준을 충족하지 못하고 있다. 벽지노선에 대한 재정지원이 일부 이루어지고 있으나, 특별한 준공공교통 프로그램을 운영하지는 않는다.

- 교통안전을 위한 인도 설치도 미흡한 편이다. 읍·면 소재지로 접근하는 주요 농어촌 생활도로 중 1.7%에만 인도가 설치되어 있다. 도로 건설 계획 시 주민들의 안전을 위해 인도를 확보할 수 있도록 좀 더 노력할 필요가 있을 것으로 보인다.

표 5-4. 화천군 교통 서비스기준 현황

관련항목	서비스기준	세부기준	화천군
대중교통 운행	도보 15분 거리 내 버스 정류장에서 노선버스, 순환버스 등 대중교통을 하루 3회 이상 이용할 수 있다. 수요 부족으로 대중교통 운행이 어려운 지역은 수요 대응형 준공공교통 프로그램을 도입한다.	도보 15분 거리 내 버스 정류장에서 하루 3회 이상 대중교통 사용	61.7% (50개 마을)
		준공공교통 프로그램 운영 (콜택시 비용지원, 탄력적 버스 운영 등)	없음
여객선 운행	도서지역의 경우 모든 본도에 1일 왕복 1회 이상의 여객선이 운행된다. 도서의 주민은 여객선 운임의 일부를 지원받는다.	모든 도서지역과 본도가 1일 1회 이상 왕복선 운행	※ 읍·면소재지 도서(본도)에 미해당
		도서지역 거주민 운임 일부 지원	
인도설치	읍·면 소재지에 접근하는 주요 농어촌 생활도로 정비 시 차도와 구분된 인도를 확보하도록 노력한다.	농어촌 주요 생활도로 정비 시 인도 구분 노력	1.7%(2/116)

다. 교육 부문

- 2010년 현재 화천군에는 모두 14개의 소규모 학교가 있다. 하지만 2009~2010년 간 폐교된 학교는 없었다. 화천군은 인구에 비해 면적이 넓은 편이다. 때문에 학생 수가 적은 소규모학교더라도 이들을 적정규모로 통폐합하기는 힘들 것으로 보인다. 학교 통폐합 시 적절한 통학 수단을 마련하기 어렵기 때문이다.

- 학생들의 장거리 통학 문제는 교육 부문 농어촌서비스기준 중 방과후학교 항목과도 관련되어 있다. 2011년 화천군의 방과후학교 참여율은 84.7%로 농어촌서비스기준을 충족하고 있다. 하지만 방과후학교 프로그램에 참여한 학생들의 적절한 귀가 수단 마련이 화천군이 풀어야 할 새로운 문제로 대두되었다.
- 평생교육시설이 위치한 읍·면은 화천군 전체 읍면의 40%인 2개 읍·면이다. 읍·면별 평생교육을 제공하는 서비스 거점시설 1개소 이상을 만족하지는 못한다.

표 5-5. 화천군 교육 서비스기준 현황

관련항목	서비스기준	세부기준	화천군
유치원/ 초·중학교	지역여건에 맞는 적정규모 학교를 육성하고 적절한 통학수단을 제공한다.	적정규모 학교 육성	폐교 없음 소규모 학교 14개교
고등학교	시·군에 1개교 이상 우수 고등학교를 육성한다.	교과부 선정 우수고교 및 기숙형 고교 시·군당 1개교 이상	1개교
폐교요건	폐교시 학생들의 통학 및 폐교시설의 재활용 대안에 대해 공청회 등을 통하여 지역주민의 의견을 수렴한다.	폐교 예정 학교	폐교 예정 학교 없음
		폐교 시 폐교재산활용과 관련하여 공청회 등 통해 지역주민의견 수렴	-
방과후학교 프로그램	교과 과목, 특기 적성 등 방과후학교 프로그램 참여 비율을 70% 이상으로 제고한다.	학생들의 70% 이상이 방과후학교 프로그램 참여	84.7%
교육발전 위원회	시·군에 지자체와 교육청, 주민 등으로 구성된 교육발전위원회를 설치한다.	기초지자체에 교육발전위원회 설치	있음
평생교육	읍·면별로 평생교육 프로그램을 제공하는 서비스 거점시설이 1개 이상 운영된다.	읍·면별 평생교육 프로그램 제공 시설 1개 이상	40.0% (2개/5개 읍·면)

라. 보건의료 부문

- 화천군은 ‘시·군 내에서 내과, 한방과, 물리치료실 등 중요과목 의사 진료가

가능하다'라는 진료서비스 항목의 서비스기준을 충족하고 있다. 하지만 화천군은 낮은 인구 규모 등으로 인해 민간 부문에서의 의료서비스 공급은 부족한 편이다. 때문에 공공부문에서 화천군의 부족한 의료서비스 공급을 담당하고 있다.

- 화천군에는 종합병원이 없으며, 보건의료원에서 종합병원의 기능을 담당하고 있다. 하지만 보건의료원에 있는 산부인과에서는 분만이 불가능하다. 보건의료 서비스 공급에 다소의 한계를 가지고 있다. 또한 화천군 5개 읍·면 중 약국이 없는 읍·면이 3곳으로 전체 읍·면의 절반 이상이다. 약국이 없는 면 지역에서는 보건진료소에서 약국의 기능을 담당하고 있다.
- 화천군에서는 방문보건사업을 보건의료원에서 통합적으로 운영하고 있다. 하지만 인력과 예산의 한계 상 마을마다 월 1회 이상 순회 진료를 받을 수는 없다.
 - 화천군에서는 매년 방문이 필요한 오지 마을을 선정하고 연간 방문계획을 수립하여 차량을 이용한 방문 건강 진단·진료를 시행하고 있다. 때문에 특별히 의료서비스 공급에서 소외된 지역은 없을 것으로 판단된다.

표 5-6. 화천군 보건의료 서비스기준 현황

관련항목	서비스기준	세부기준	화천군
1차 진료 서비스	시·군 내에서 내과, 한방과, 물리치료실 등 중요과목 의사 진료가 가능하다.	시·군 공공/민간의료체계에서 내과, 한방과, 물리치료 등의 진료 가능	가능 (일반병의원 7개소, 한방병의원 4개소, 치과 3개소, 물리치료실 6개소, 산부인과 1개소) ※ 분만가능 산부인과 없음
순회방문	마을별로 월 1회 이상 보건소 등의 전문인력의 순회 방문을 받는다.	보건소 등 공공보건에서 마을별 집합장소에 월 1회 이상 정기적인 순회 방문	매년 대상마을 선정 후 순회 방문
의약품 구입	자동차로 20분 내에 일반의약품 구입이 가능하다.	자동차로 20분 내에 의약품구입 가능	100% (5개 읍·면)

마. 복지 부문

- 화천군의 복지 부문 농어촌서비스기준 충족 정도는 다소 낮은 편이다. 복지 부문 농어촌서비스기준 항목들 중 아동과 영유아 항목만을 만족시키고 있다. 이는 소프트웨어 사업으로는 극복할 수 없는 복지 관련 시설과 기관의 부족 때문이다. 화천군에는 노인들을 위한 민간요양보험회사와 다문화가족을 위한 다문화가족지원센터가 없어 춘천시에서 관련 서비스를 공급받고 있다.
- 화천군에서는 다양한 수단들을 사용하여 이러한 시설 부족 문제를 극복하려 하고 있다. 화천군에는 다문화가족지원센터가 없다. 화천군에서는 디딤돌 교실 등 다문화가족을 위한 다양한 프로그램들을 진행하여 시설 미비로 인한 서비스의 공백을 메우려 하고 있다. 또한 재가노인복지기관이 없기 때문에 보건의료원에서 장기요양보험 대상자들에게 재가복지서비스를 제공하고 있다.
- 화천군의 사회복지 서비스 공급과 관련하여 가장 큰 애로점은 지역 내에서 서비스 관련 전문인력을 확보하기 힘들다는 것이다. 현재 춘천시로부터 전문인력을 공급받고 있지만, 춘천시에 거주하는 전문인력들은 거리가 멀고 교통이 불편하여 화천군에 서비스를 공급하는 것을 꺼리는 편이다. 전문인력에 대한 보수가 획일적으로 정해져 있어 화천군에 서비스를 공급할 경우 시간에 비해 보수가 적기 때문이다. 춘천시에서 화천군으로의 이동 시간 때문에 화천군에서 서비스 공급 시 춘천시보다 더 많은 시간이 필요하다.

표 5-7. 화천군 복지 서비스기준 현황

관련항목	서비스기준	세부기준	화천군
노인	도움이 필요한 노인은 주1회 이상 재가노인복지서비스를 받을 수 있다.	취약계층 노인	1,366명
		노인장기요양보험 시설/재가 서비스, 노인돌봄서비스 수혜자 수	517명 (37.8%)
청소년	자동차로 30분 내에 청소년센터에 도달할 수 있다.	청소년수련관	1개소
		청소년문화의집	0개소
		청소년수련원	1개소
아동	자동차로 20분 내에 초등학교를 위한 아동센터 등 방과후 돌봄시설에 도달할 수 있다.	읍·면별 지역아동정보센터 방과후학교 시설, 기타 방과후 돌봄 시설 운영	100% (5개 읍·면)
영유아	일정한 수요가 있는 지역에서는 자동차로 20분 내에 소규모 영유아 보육시설에 도달할 수 있다.	영유아 보육시설 설치/운영	100% (5개 읍·면)
다문화가족	자동차로 30분 내에 다문화가족지원센터 등 맞춤형 서비스 제공 시설에 접근할 수 있다. 교통 불편으로 센터이용이 어려운 경우 방문서비스를 받을 수 있다.	시·군 내 이용 가능한 다문화가족지원센터 및 방문 서비스 제공 여부	0개소 (방문서비스 있음)

바. 응급 부문

- 화천군 응급출동 현황자료에 따르면 2010년에 응급출동이 있었던 마을은 모두 39개 마을이며, 모든 마을에서 30분 이내에 현장 출동이 가능했다.
- 화천군의 화재 현장에 5분 내 도착 비율은 33.3%로 농어촌서비스기준을 충족하지 못하고 있다. 2011년 3월 모두 9개 마을에 출동했는데, 이중 3개 마을에만 5분 내에 도착할 수 있었다.
- 도난방지를 위한 CCTV설치 비율도 낮은 편이다. 모두 19개 마을(23.5%)에만 주요 마을 진입 도로에 CCTV가 설치되어 있었다.

표 5-8. 화천군 응급 서비스기준 현황

관련항목	서비스기준	세부기준	화천군
응급 서비스	응급환자 발생시 기본적인 응급장비가 마련된 구급차가 30분 이내에 도착하여 응급처치를 한다.	응급장비가 설치된 구급차 관내 배치	5대
		30분내 응급현장 도착	100.0%
도서·벽지 서비스	낙도·벽지에 헬기·선박을 이용한 환자 이송체계를 구축한다.	해경, 산림청 헬기에 응급 의료장비 설치	헬기이송체계 있음
소방 서비스	화재 발생 신고 접수 후 5분 내에 소방차가 현장에 도착하는 비율을 55%이상으로 높인다.	화재현장에 5분내 도착율 55% 이상	33.3%
도난방지	도난방지 등을 위한 방범용 CCTV가 주요 간선도로 길목에 설치되어 있다.	농어촌 마을 진입 주요 도로 CCTV 설치	23.5% (19개 마을)
경찰 서비스	112 신고시 90% 이상 10분 내에 현장에 도착한다.2)	신고시 10분내 현장 도착율 90% 이상	100.0% (시·군 평균 3'16")

화천군의 응급서비스 공급 체계

- 화천군에서는 보건의료원이 기본적인 응급 의료서비스 공급을 담당하고 있다. 응급 의료서비스를 제공하는 민간 의료기관이 없기 때문이다. 화천군 보건의료원 응급실 이용자 수는 2010년 4,357명 정도이며, 응급실 침대는 모두 10개를 보유하고 있다.
 - 하지만 보건의료원이 설립된 지 얼마 되지 않아 춘천시로의 응급 환자 이송 비중이 비교적 큰 편이다.
- 화천군에는 소방서가 없고, 춘천시 소방서에서 화천군까지 관할하고 있다. 화천군에는 2개소의 119안전센터(화천읍, 사내면)와 2개소의 119지역대(상서면, 간동면)가 위치하고 있다. 하지만 119 안전 센터의 인력과 설비로는 대형 사고에 대비하기 힘들고, 구급 서비스 수요도 충족하기 힘들어 화천 소방서 설립이 화천군 응급 부문 서비스기준 충족에 있어 가장 중요한 현안이라 할 수 있다.

- 화천군에는 모두 6대의 응급차가 운용되고 있다. 이중 응급장비가 설치된 구급차는 5대이다. 화천군 보건의료원에 특수구급차 1대, 일반구급차 1대가 있다. 그리고 화천 119안전센터, 사내 119안전센터, 상서 119지역대, 간동 119지역대에 응급차가 각각 1대씩 분산 배치되어 있다.



사. 문화 부문

- 화천군에서의 문화 부문 농어촌서비스기준 충족 수준은 다소 양호한 편이다. 화천군에서는 5개 읍면 모두에서 도서 열람 및 대출이 가능하다. 공연이 가능한 문화시설은 문화예술회관과 지방문화원 등 2개소이며, 2009년 17회의 문화프로그램 공연이 있었다. 월 1.4회 정도 문화프로그램 공연이 가능하다. 전문공연프로그램은 분기당 3.3회 관람이 가능하다(연 13회 공연).
- 찾아가는 문화서비스가 연 2회 이상 이루어지는 읍면은 5개 지역 중 2개 지역이다. 화천군 전체 읍·면 중 40%에서만 찾아가는 문화서비스가 이루어지고 있다.

표 5-9. 화천군 문화 서비스기준 현황

관련항목	서비스기준	세부기준	화천군
독서	읍·면 내에서 도서 열람 및 대출이 가능하다.	읍·면 내에서 도서 열람 및 대출 가능	100% (5개 읍·면)
문화시설 및 프로그램	자동차로 30분 내에 문화예술회관 등 문화시설에 도달할 수 있고, 월 1회 이상 문화프로그램과 분기별 1회 이상 전문 공연 프로그램을 관람할 수 있다.	자동차 30분 내(시·군 내) 문화예술시설	2개소
		문화 프로그램 횟수	월 1.4회
		전문 공연 프로그램 횟수	분기 3.3회
찾아가는 문화공연	찾아가는 문화 프로그램과 지역 자체 문화프로그램 등을 통하여 연 2회 이상 찾아가는 문화프로그램을 향유할 수 있다.	찾아가는 문화공연 시행 회수가 연 2회 이상인 읍·면 수	40% (2개 읍·면)

아. 정보통신 부문

- 화천군의 초고속망 가입자 수는 10,995명이다. 한 가구에서 한 명이 가입하였다고 한다면 화천군 전체 가구의 96.7%가량이 초고속망에 가입해 있다. 광대역 통합망 가입자 수는 이보다 약간 적은 10,283명으로 화천군 전체 가구의 90.4% 가량이다.

표 5-10. 화천군 정보통신 서비스기준 현황

관련항목	서비스기준	세부기준	화천군
초고속망	농어촌 어디에서나 초고속망 접속이 가능하고, 80% 이상에서 IPTV 시청이 가능하다.	초고속망 구축률 100%(초고속망 인터넷 접속 가능 마을)	96.7% (초고속망 가입자수 비율)
		IPTV시청 가능 마을 80% 이상	90.4% (광대역 통합망 가입자수 비율)

2.2.3. 읍·면지역 공공서비스 공급 및 전달체계 특성

가. 화천읍 지역의 공공서비스 공급

- 군청 소재지인 화천읍 지역에는 화천군의 서비스 공급시설이 밀집해 있다. 하지만 화천읍에서 이용할 수 있는 서비스의 종류가 제한되어 있어 화천읍 주민들은 춘천시에서 상위의 서비스를 이용하고 있다. 종합사회복지관, 청소년 수련관, 지역아동센터(2개소), 화천도서관, 문화예술회관 등이 화천읍에 소재하고 있다. 하지만 화천군 주민들은 산부인과(분만), 3차 진료, 영화관 등 문화 서비스 등을 이용하기 위해 춘천시를 방문하고 있다.
- 화천읍 지역은 방문서비스에 대한 수요는 작은 편이다. 서비스 시설이 인근에 위치해 있기 때문이다. 대표적으로 화천군의 아동 대상 교육 복지사업인 드림스타트센터의 이용 학생들은 대부분 화천읍에 거주하는 학생들이다.

나. 간동면 지역의 공공서비스 공급

- 간동면 지역은 춘천시와의 접근성이 높아 대부분의 서비스를 춘천시에서 공급받고 있으며, 공공 부문의 역할은 취약계층 복지 등에 한정되어 있다. 간동면 내에는 병의원은 물론 약국도 없다. 보건지소에서 약을 구입할 수 있으나, 대부분 주민들은 춘천시에 소재한 약국을 이용하고 있다. 도서관 시설이 없으며, 군에서 운영하는 이동도서관이 주 1회 가량 방문한다. 찾아가는 문화프로그램을 운영할 수 있는 시설도 없다.
- 춘천시와의 대중교통 수단은 다양한 편이다. 시내버스, 시외버스 등 간동면과 춘천시를 연결하는 3개 버스 노선 존재한다. 향후 터널과 도로 완공 시 춘천시와의 접근성은 더욱 개선될 예정이다.
- 간동면을 비롯한 면지역의 보건지소에서는 마을 단위의 순회진료서비스를 전혀 하지 않고 있다. 화천보건의료원에서 이동진료소를 운영하며 오지 마을들을 중심으로 순회진료서비스를 제공하고 있다. 하지만 간동면은 물론

이거니와 다른 면지역에서도 마을별 월1회 보건소 등 전문인력의 순회방문은 불가능하다. 순회진료서비스의 운용 인력과 예산이 한정되어 있기 때문이다. 또한 월 1회 순회방문의 필요성에 대한 의문도 제기되고 있다.

2.2.4. 농어촌서비스기준 이행을 위한 예산 투입 실태

- 2010년 화천군의 예산 규모는 1,941억 원 가량이다. 이중 주거 부문에 투입하는 예산액은 302억 원으로 전체의 15.5%이다. 주거 부문을 제외한 다른 부문에서의 예산 투입액 비중은 총예산의 1~2% 내외로 서로 비슷한 수준이다. 보건의료 부문의 비중이 다소 높아 2.7%정도이다. 53억 원 가량을 보건의료 부문에 투입하고 있다. 다음으로 복지 부문 1.9%, 교통 부문 1.8%, 교육 부문 1.0%, 문화 부문 0.17%, 응급 부문 0.04%의 순이다. 문화 부문과 응급 부문의 예산 투입액이 비교적 작은 편이다.

표 5-11. 화천군의 농어촌서비스기준 예산 반영 점검 결과

(단위: 백만 원, %)

부문	총예산	주거	교통	교육	보건 의료	복지	응급	문화	정보 통신
예산액	194,112	30,168	3,390	1,970	5,280	3,706	68	333	-
비중	100	15.54	1.75	1.01	2.72	1.91	0.04	0.17	-

주: 농어촌서비스기준 부문별 비중은 화천군 총예산(194,112백만 원) 중 차지하는 비중을 의미함

가. 주거 부문

- 화천군에서 농어촌서비스기준 주거 부문과 관련하여 투입하는 예산액은 302억 원 가량이다. 이는 화천군 전체 예산의 15.5%에 해당하는 금액이다. 이중 농어촌서비스기준의 내용에 직접적으로 부합하는 예산 지출액은 262억 원(13.5%) 가량이고, 직접적으로 부합하지는 않으나 서비스기준 달성을 촉진할 만한 사업 예산 지출액은 40억 원(2.1%) 가량이다.

- 특히 하수도 시설을 유지 관리하기 위한 지출이 많다. 2010년 총 260억 원이 하수도 유지·관리에 사용되었다. 공공하수도 운영, 하수처리장 확충, 하수관거 정비 외에도 마을 하수도 등 소규모 하수도 관리에도 20억 원 가량이 소요되었다.
- 상수도 항목과 관련하여 30억 원 가량이 지출되었다. 지방상수도 관리를 위한 비용 외에도 상수도시설이 보급되지 못한 급수 취약지역과 마을 단위의 상수도 시설에도 19억 원 가량이 소요되었다.

표 5-12. 화천군의 농어촌서비스기준 주거 부문의 예산 반영 점검 결과
(단위: 백만 원)

항목	반영 여부	예산	주요사업
가. 주택	○	145(0.07%)	농촌주택개량 사업, 저소득가구 지원(집수리 지원), 농어촌 장애인 주택 개조사업, 저소득층 노후전기시설 개보수
	△	-	
	소계	145(0.07%)	
나. 난방	○	542(0.28%)	나무보일러설치 지원, 태양열주택 연료화 사업, 신재생에너지 지방보급사업
	△	-	
	소계	542(0.28%)	
다. 마을 공동 시설	○	438(0.23%)	노인복지시설 조성(경로당 등), 경로당 운영비 지원, 경로당 순회 프로그램, 경로당 난방비 지원, 농촌건강관리실 / 노인쉼터 조성
	△	100(0.05%)	
	소계	538(0.28%)	
라. 상수도	○	1,109(0.57%)	지방상수도 관리(상수도시설 정비 및 운영) / 급수취약지역 식수원 개발, 마을 상수도 운영, 소규모 수도시설 설치 및 개량
	△	1,882(0.97%)	
	소계	2,991(1.54%)	
마. 하수도	○	23,963(12.34%)	공공하수도 운영, 하수처리장 확충, 하수관거 정비 / 소규모 공공하수도 운영, 마을 하수도 정비
	△	1,989(1.02%)	
	소계	25,952(13.37%)	
합계	○	26,198(13.50%)	
	△	3,971(2.05%)	
	소계	30,168(15.54%)	
총예산		194,112(100%)	

- 주 1: ○는 서비스기준의 내용과 부합하는 예산지출, △는 서비스기준 달성을 촉진할 만한 사업 예산지출을 의미
- 2: 주요사업에서 /표시 앞의 사업은 ○에 해당하는 사업, 표시 뒤의 사업은 △에 해당하는 사업임

- 마을공동시설 항목에 지출된 예산은 5억 원(0.28%), 난방 항목에 지출된 예산은 5억 원(0.28%), 주택 항목에 지출된 예산은 1억 원(0.07%)가량이다.

나. 교통 부문

- 화천군의 농어촌서비스기준 교통 부문과 관련한 예산 지출액은 약 34억 원(1.75%)이다. 이 중 농어촌서비스기준과 직접적인 관련이 있는 예산액 지출이 10억 원(0.5%), 서비스기준 달성을 촉진할 수 있는 사업에 대한 예산 지출이 24억 원(1.2%) 가량이다.

표 5-13. 화천군의 농어촌서비스기준 교통 부문의 예산 반영 점검 결과
(단위: 백만 원)

항목	반영 여부	예산	주요사업
가. 대중교통	○	984(0.51%)	버스운송사업 재정지원(비수익·벽지 노선) / 유류보조금 지원
	△	503(0.26%)	
	소계	1,487(0.77%)	
나. 여객선	○	-	
	△	-	
	소계	-	
다. 인도(人道)	○	-	/ 위험도로 구조개선, 어린이 보호구역 개선, 교통안전시설물 확충
	△	1,903(0.98%)	
	소계	1,903(0.98%)	
합계	○	984(0.51%)	
	△	2,406(1.24%)	
	소계	3,390(1.75%)	
총예산		194,112(100%)	

주 1: ○는 서비스기준의 내용과 부합하는 예산지출, △는 서비스기준 달성을 촉진할 만한 사업 예산지출을 의미

주 2: 주요사업에서 /표시 앞의 사업은 ○에 해당하는 사업, /표시 뒤의 사업은 △에 해당하는 사업임

- 대중교통 항목과 관련하여 비수익·벽지 노선에 대한 지원과 유류 보조금 등으로 모두 15억 원이 소요되었다. 인도 항목과 관련하여 인도 설치 비용은 아니지만 보행자 교통안전을 위해 19억 원 가량이 지출되었다. 화천군에서는 여객선 항목과 관련한 예산 지출은 없다.

다. 교육 부문

- 화천군에서 농어촌서비스기준 교육 부문과 관련한 예산 지출액은 18억 원 가량이다(1.0%). 이 중 서비스기준의 내용에 직접적으로 부합하는 예산 지출이 16억 원(0.8%)이고, 간접적으로 서비스기준 달성을 촉진할 수 있는 예산 지출이 4억 원(0.2%)이다.
- 화천군에서는 방과후학교 항목과 관련하여 총 18억 원(0.9%)의 예산을 지출하였다. 화천 어린이 영어아카데미, 농산어촌 방과후학교 지원, 화천학습관 등 농어촌서비스기준 항목의 내용과 부합하는 사업에 대한 예산 지출액은 15억 원(0.8%)이고, 원어민교사 지원 등 서비스기준 달성을 촉진할 수 있는 사업에 대한 예산 지출액은 3억 원(0.2%)이다. 평생교육과 관련해서는 총 180백만 원을 지출하였다.
- 화천군에서는 농어촌서비스기준 항목들 중 유치원·초등학교·중학교, 고등학교, 폐교, 의견 수렴과 관련한 예산 지출은 없었다.

표 5-14. 화천군의 농어촌서비스기준 교육 부문의 예산 반영 점검 결과
(단위: 백만 원)

항목	반영 여부	예산	주요사업
가. 유치원·초등학교·중학교	○	-	
	△	-	
	소계	-	
나. 고등학교	○	-	
	△	-	
	소계	-	
다. 폐교	○	-	
	△	-	
	소계	-	
라. 방과 후 학교	○	1,483(0.76%)	화천 어린이 영어아카데미 운영, 농산어촌 방과 후 학교 지원, 초등영어체험교실 운영, 화천 학습관 / 원어민교사 지원
	△	306(0.16%)	
	소계	1,789(0.92%)	
마. 의견 수렴	○	-	
	△	-	
	소계	-	
바. 평생교육	○	77(0.04%)	평생학습 지원 / 종합사회복지관 여성 교육 운영, 찾아가는 여성 교육
	△	104(0.05%)	
	소계	180(0.09%)	
합계	○	1,560(0.80%)	
	△	410(0.21%)	
	소계	1,970(1.01%)	
총예산		194,112(100%)	

주 1: ○는 서비스기준의 내용과 부합하는 예산지출, △는 서비스기준 달성을 촉진할 만한 사업 예산지출을 의미

2: 주요사업에서 /표시 앞의 사업은 ○에 해당하는 사업, /표시 뒤의 사업은 △에 해당하는 사업임

라. 보건의료 부문

○ 화천군의 보건의료 부문 예산 지출액은 53억 원(2.7%)가량이다. 예산액의 대부분이 농어촌서비스기준의 내용과 직접적인 관련이 있는 사업에 사용되었다.

○ 화천군에서 진료서비스 항목의 서비스기준 달성을 위해 지출한 예산은 52

억 원(2.7%)이다. 보건기관 환자 진료, 농어촌 보건소 신축 등을 위해 예산이 사용되었다.

- 순회방문 항목과 관련하여 방문보건사업 등으로 지출된 예산액은 50백만원(0.03%)이고, 의약품 구입 항목과 관련하여 의약업소 관리 등으로 지출된 예산액은 4백만 원이다. 총예산과 대비했을 때 그 비중이 미미하다.

표 5-15. 화천군의 농어촌서비스기준 보건·의료 부문의 예산 반영 점검 결과
(단위: 백만 원)

항목	반영 여부	예산	주요사업
가. 진료 서비스	○	5,226(2.69%)	1차 보건기관 환자진료, 2차 보건기관 환자진료, 보건지소 치과진료 보조, 농어촌 보건소 등 이전 신축
	△	-	
	소계	5,226(2.69%)	
나. 순회 방문	○	47(0.02%)	방문보건사업 / 보건지소 순회 진료
	△	3(0.00%)	
	소계	50(0.03%)	
다. 의약품 구입	○	4(0.00%)	의약업소 관리
	△	-	
	소계	4(0.00%)	
합계	○	5,273(2.72%)	
	△	7(0.00%)	
	소계	5,280(2.72%)	
총예산		194,112(100%)	

주1) ○는 서비스기준의 내용과 부합하는 예산지출, △는 서비스기준 달성을 촉진할 만한 사업 예산지출을 의미

주2) 주요사업에서 /표시 앞의 사업은 ○에 해당하는 사업, /표시 뒤의 사업은 △에 해당하는 사업임

마. 복지 부문

- 화천군에서 복지 부문의 농어촌서비스기준과 관련하여 지출하는 예산액은 37억 원(1.9%)이다. 이 중 농어촌서비스기준의 내용과 부합하는 예산 지출

은 18억 원(0.9%)이고 서비스기준 달성을 촉진할 만한 사업 예산 지출은 19억 원(1.0%)이다.

- 노인 항목에 대한 지출이 약 19억 원으로 가장 많다. 맞춤형 방문건강관리 사업, 가사간병 방문 도우미 등의 사업을 시행하고 있다. 원격치매클리닉, 재가노인 식사배달사업 등은 농어촌서비스기준과 직접적으로 관련되어 있지 않지만, 서비스기준의 달성을 촉진할 수 있는 특색있는 사업이라 할 수 있다.
- 영유아 항목에 대한 지출도 많은 편이다. 약 10억 원 가량의 예산이 영유아 부문과 관련하여 지출되었다. 주로 보육시설에 대한 지원 사업들을 많이 시행하고 있다. 농번기 유아놀이방 운영 등의 사업이 특색적이다.
- 아동 항목 농어촌서비스기준과 관련한 예산 지출액은 4억 원(0.18%)이다. 지역아동센터 등 아동시설 지원과 관련한 사업을 시행하고 있다. 청소년 부문과 관련한 예산 지출액은 3억 원(1.5%)이다.
- 다문화가족과 관련한 예산 지출액은 73백만 원(0.04%)으로 미미한 편이다. 화천군에는 다문화가족지원센터가 없기 때문에 방문교육, 여성 결혼이민자 디딤돌 교실 등 다양한 교육프로그램 등을 실시하고 있다.

표 5-16. 화천군의 농어촌서비스기준 복지 부문의 예산 반영 점검 결과
(단위: 백만 원)

항목	반영 여부	예산	주요사업
가.노인	○	394(0.20%)	맞춤형 방문건강관리사업, 가사간병 방문 도우미, 노인돌봄서비스 / 노인생활시설 운영, 원격치매클리닉, 저소득 재가노인 식사배달 사업
	△	1,525(0.79%)	
	소계	1,919(0.99%)	
나.청소년	○	250(0.13%)	청소년 수련관 운영 / 청소년 공부방 운영, 공공 청소년 수련시설 프로그램 운영
	△	39(0.02%)	
	소계	289(0.15%)	
다.아동	○	51(0.03%)	지역아동센터 운영, 아동복지교사 지원 / 아동시설 지원
	△	343(0.18%)	
	소계	394(0.20%)	
라.영유아	○	1,023(0.53%)	보육시설 운영 수준 향상 지원, 보육시설 기능 보강, 보육돌봄서비스, 보육시설 차량 지원 / 농번기 유아놀이방 운영
	△	8(0.00%)	
	소계	1,031(0.53%)	
마.다문화가족	○	56(0.03%)	다문화가족 방문 교육 / 다문화가정자녀 공부방, 여성결혼이민자 디딤돌 교실, 결혼이민자 이웃사촌 결연 지원
	△	18(0.01%)	
	소계	73(0.04%)	
합계	○	1,773(0.91%)	
	△	1,933(1.00%)	
	소계	3,706(1.91%)	
총예산		194,112(100%)	

주 1: ○는 서비스기준의 내용과 부합하는 예산지출, △는 서비스기준 달성을 촉진할 만한 사업 예산지출을 의미

2: 주요사업에서 /표시 앞의 사업은 ○에 해당하는 사업, /표시 뒤의 사업은 △에 해당하는 사업임

바. 응급 부문

- 화천군에서 응급 부문 농어촌서비스기준과 관련하여 지출하고 있는 예산액은 68백만 원(0.04%) 정도이다. 농어촌 의료기관 응급실 지원으로 68백만 원을 지출하였다.

- 도서·벽지에 대한 응급서비스, 소방서비스, 도난 방지, 경찰서비스 등의 농어촌서비스기준과 관련하여 화천군청 예산에서 지출되고 있는 사업은 없었다.

표 5-17. 화천군의 농어촌서비스기준 응급 부문의 예산 반영 점검 결과
(단위: 백만 원)

항목	반영여부	예산	주요사업
가.응급 서비스	○	-	농어촌 의료기관 응급실 지원
	△	68(0.04%)	
	소계	-	
나.도사벽지에 대한 응급 서비스	○	-	
	△	-	
	소계	-	
다.소방 서비스	○	-	
	△	-	
	소계	-	
라.도난 방지	○	-	
	△	-	
	소계	-	
마.경찰 서비스	○	-	
	△	-	
	소계	-	
합계	○	-	
	△	68(0.04%)	
	소계	68(0.04%)	
총예산		194,112(100%)	

주 1: ○는 서비스기준의 내용과 부합하는 예산지출, △는 서비스기준 달성을 촉진할 만한 사업 예산지출을 의미

주 2: 주요사업에서 /표시 앞의 사업은 ○에 해당하는 사업, /표시 뒤의 사업은 △에 해당하는 사업임

사. 문화 부문

- 화천군청의 문화 부문 농어촌서비스기준 관련 예산액은 3억 원(0.17%) 가량이다. 모두 농어촌서비스기준의 내용과 부합하는 예산 지출이다.
- 도서관 지원 육성으로 49백만 원(0.03%)을 지출하였고, 문화시설 및 프로그램 운영을 위해 268백만 원(0.14%)을 지출하였다. 찾아가는 문화프로그램 항목과 관련한 예산 지출액은 16백만 원(0.01%)이다.

표 5-18. 화천군의 농어촌서비스기준 문화 부문의 예산 반영 점검 결과
(단위: 백만 원)

항목	반영 여부	예산	주요사업
가.독서	○	49(0.03%)	도서관 지원 육성
	△	-	
	소계	49(0.03%)	
나.문화시설 및 프로그램	○	268(0.14%)	남천 공영예술센터 건립, 문화행사 유치 활동, 지방문화원 운영 활성화, 문화예술회관 운영, 문화예술행사(남천별곡) 개최
	△	-	
	소계	268(0.14%)	
다.찾아가는 문화 프로그램	○	16(0.01%)	찾아가는 문화 활동
	△	-	
	소계	16(0.01%)	
합계	○	333(0.17%)	
	△	-	
	소계	333(0.17%)	
총예산		194,112(100%)	

주 1: ○는 서비스기준의 내용과 부합하는 예산지출, △는 서비스기준 달성을 촉진할 만한 사업 예산지출을 의미

2: 주요사업에서 /표시 앞의 사업은 ○에 해당하는 사업, /표시 뒤의 사업은 △에 해당하는 사업임

2.3. 화천군의 농어촌서비스기준 이행실태 소결

- 화천군은 인구 규모가 작고 지역 간의 접근성도 불리하여 시·군 내에서의 서비스 공급에 한계를 가지고 있다. 특히 충분한 수요를 확보하기가 힘들어 민간 부문에서의 서비스 공급이 부족하다. 때문에 서비스 공급의 많은 부분을 공공 부문에서 담당하고 있다.
 - 의료와 복지 서비스가 대표적이다. 화천군에는 응급실을 갖춘 종합병원이 없어 보건의료원에서 응급 기능을 담당하고 있다. 아동 복지사업인 드림스타트사업에서는 지역 내 협조기관이 부족하여 행정에서 많은 프로그램들을 자체적으로 운영하고 있다.
- 불리한 지리적 여건으로 인해 화천군의 서비스기준 달성 수준은 그리 높은 편이라고 할 수 없다. 특히 하드웨어적인 투자와 시설이 필요한 항목의 서비스기준 달성이 미흡한 편이다.
 - 주거 부문에서는 최저주거기준 이상 주택 비율을 만족하지 못하고 있으며, 상하수도 보급률도 기준에 비해 매우 낮다.
 - 교통 부문에서는 대중교통 항목은 달성하였으나, 인도 설치 비중은 낮은 편이다.
 - 보건의료와 응급 부문은 보건의료원 설립 이후 비교적 서비스기준을 달성하고 있는 것으로 나타난다.
 - 교육과 사회복지 부문에서는 관련 시설이 부족한 것으로 나타난다. 하지만 다양한 소프트웨어 사업들을 통해 서비스기준을 달성하려는 노력이 나타나고 있다.
 - 문화 부문의 서비스 수준은 비교적 양호하다. 모든 읍·면에서 도서 열람과 대출이 가능하며, 월 1회 이상의 문화공연 관람도 가능하다.

3. 장흥군의 농어촌서비스기준 이행실태

3.1. 장흥군 일반 현황

- 장흥군은 전라남도의 거점도시인 목포와 여수, 순천, 광양의 중간지점인 중남부 해안지역에 위치하며, 전체 면적은 서울보다 조금 넓은 618.19km²에 3읍 7면, 294개 행정리로 구성된다. 이중 5개 읍·면(안양면, 용산면, 관산읍, 대덕읍, 회진면)이 해안선과 연결하고 있다.
- 인구는 2010년 말 기준으로 42,394명이며 고령화율은 27.9%에 달한다. 2006~2010년 동안 인구증가율은 -5.1%를 기록하고 있으며, 특히 학생 수의 감소가 뚜렷하여 2006- 2009년 동안 학생 수가 -16.2%나 감소하였다.
 - 3개 읍지역의 인구 비중은 61.2%, 7개 면지역은 38.8%이다.
- 재정자립도가 9.7%로 매우 낮으며, 전반적인 산업구조가 농업 및 어업의 1차 산업 위주로 편중되어 있고, 제조업과 서비스업의 발달이 상대적으로 미약하다.
- 장흥군은 남북 장방형의 공간적 특성을 지녀 생활권이 크게 장흥읍을 중심으로 한 북부지역과 관산·대덕읍을 중심으로 한 남부지역으로 구분되지만, 인근 60km 반경 내에 광주광역시, 순천시, 나주시, 목포시 등 대도시와 지역 중심도시가 분포하고 있어 생활권이 점차 이들 도시로 확대되고 있는 추세이다.

그림 5-2. 장흥군 행정구역도



- 1991년부터 25개의 학교가 폐교될 정도로 지속적으로 학교 수가 감소하였다.
 - 2003년 49개교 315개 학급에서 2011년(3월)에는 45개교 269개 학급으로 최근에도 감소세가 지속되고 있다.
- 문화시설로는 공공 공연장 1개소, 군민회관 1개소, 복지회관 9개소, 문화원 1개소가 분포하고 있는데, 지역 주민의 다양한 문화적 욕구를 능동적으로 충족시키기에는 부족한 실정이다. 특히 노인인구 증가에 따른 노인 휴식 공간과 체육시설이 부족하다.
- 의료시설은 총 37개소로 2차 진료기관인 종합병원 1개소, 1차 진료기관인 병원 25개소가 분포하고 있다. 대부분의 의료기관이 소규모이고 서비스 질이 낮아 이동성이 갖춘 주민들은 대개 인근 광주광역시와 목포시의 의료기관을 이용한다.
- 장흥군 자체의 조사에 의하면 의료기반시설 확충과 의료 지원, 그리고 특성화된 교육시설과 교육 지원에 대해 주민들의 불만이 가장 높게 나타나고 있다.
 - 특히 장흥군을 떠나려는 이유로 가장 많은 응답이 자녀들의 교육문제이다.

3.2. 장흥군의 농어촌서비스기준 이행실태

3.2.1. 장흥군 삶의 질 향상계획의 농어촌서비스기준 반영 실태

- 장흥군은 삶의 질 향상 기본계획에 농어촌서비스기준 31개 중 12개 기준 항목을 세부 추진과제의 성과목표로 직·간접적으로 반영하고 있다. 개별 서비스기준을 정확하게 반영한 사업은 교육 부문의 고등학교와 의견수렴 항목, 복지 부문의 다문화가족 항목 등 3개이다.
 - 일부 세부기준이라도 삶의 질 향상계획의 성과목표로 직접 반영된 경우

는 주거 부문의 난방 항목 1개이며, 계획의 세부 추진과제 내용이 농어촌서비스기준 이행에 직접적인 영향을 주는 경우는 주거 부문의 주택과 상수도과 하수도, 보건의료 부문의 진료서비스, 복지 부문의 청소년, 아동, 영유아, 그리고 문화 부문의 독서 등 8개 기준 항목인 것으로 나타났다.

- 종합해볼 때 장흥군은 삶의 질 향상 기본계획의 수립 시 주거, 교육, 복지 부문의 세부 추진과제에 농어촌서비스기준을 성과목표로 반영하려는 노력을 기울였다고 할 수 있다.
- 반면에 장흥군은 교통과 보건의료, 응급, 문화, 정보통신 부문에는 농어촌서비스기준 반영이 매우 미흡한 것으로 나타나, 향후 보다 많은 관심이 필요할 것으로 판단된다.
 - 교통 부문의 3개 기준 항목(대중교통, 여객선, 인도)은 삶의 질 향상계획에 전혀 반영되지 못하고 있으며,²¹⁾ 응급 부문의 5개 기준 항목(응급, 도서·벽지 응급, 소방 서비스, 도난 방지, 경찰 서비스) 역시 마찬가지이다.
 - 보건의료 부문(진료 서비스, 순회방문, 의약품 구매) 역시 공공보건기관 기반확충에 대한 세부 추진과제 외에는 농어촌서비스기준을 반영하지 못하고 있다. 문화 부문도 마찬가지로 독서 항목에 대해서만 계획의 일부 세부 추진과제가 관련 내용을 담고 있는 정도이다.

21) 이중 여객선 기준 항목은 실제 장흥군에는 해당 사항이 아니다.

표 5-19. 장흥군 삶의 질 향상계획 중 서비스기준 반영 현황

부문	항목	삶의질계획 반영 여부	삶의 질 계획 세부추진과제	삶의 질 계획 성과목표
1. 주거	가. 주택	△	농어촌 주거환경개선사업(2-2-1)	지원 주택 거주인구 300명
	나. 난방	○	신재생 에너지 보급사업(5-3-3)	공공기관 신재생에너지 보급, 태양광주택보급 50호 신재생에너지 보급률 11% 확대
	다. 마을공동시설	X		
	라. 상수도	△	농어촌생활용수개발(2-2-2)	상수도보급률 70%
	마. 하수도	△	농어촌 마을하수도 정비사업(5-2-4)	마을하수처리시설 7개소 신설
2. 교통	가. 대중교통	X		
	나. 여객선	X		
	다. 인도(人道)	X		
3. 교육	가. 유치원 초등학교·중학교	X		
	나. 고등학교	◎	기숙형고교 육성·지원(1-3-3)	기숙형 공립학교 1개교 운영지원, 우수학생 및 저소득학생 지원
	다. 폐교	X		
	라. 방과 후 학교	X		
	마. 의견 수렴	◎	교육환경개선위원회 발족(1-3-4)	
	바. 평생교육	X		
4. 보건의료	가. 진료 서비스	△	공공보건기관 기반확충(1-1-1)	
	나. 순회방문	X		
	다. 의약품 구입	X		
5. 복지	가. 노인	X		
	나. 청소년	△	청소년 문화의집 조성사업(1-2-2)	
	다. 아동	△	농산어촌 연중 돌봄학교 육성(1-3-1)	2개교 돌봄학교 지정 운영 48개 프로그램 운영
			방과후 교육활동 활성화 지원(1-3-2)	7개교 방과후 보육교실 지정, 지원 대상 프로그램 운영
			대덕읍 WE START 아동행복마을운영(1-2-3)	저소득층 아동의 건강, 복지, 교육 향상
라. 영유아	△	농어업인 영유아 양육비 지원	연 2,412명 지원 (시설이용)	

부문	항목	삶의질계획 반영 여부	삶의 질 계획 세부추진과제	삶의 질 계획 성과목표
			(1-2-10)	956명/미이용 1,546명)
	마. 다문화가족	◎	다문화가족 지원사업(1-2-9)	
6. 응급	가. 응급 서비스	X		
	나. 도서·벽지에 대한 응급서비스	X		
	다. 소방 서비스	X		
	라. 도난 방지	X		
	마. 경찰 서비스	X		
7. 문화	가. 독서	△	정남진 도서관 운영 활성화 (4-1-1)	일 이용객 1천명
	나. 문화시설 및 프로그램	X		
	다. 찾아가는 문화 프로그램	X		
8. 정보통신	가. 초고속망	X		

주: ◎ : 농어촌서비스기준 항목별 달성목표와 시·군계획 성과목표(지표)가 일치

○ : 농어촌서비스기준 항목별 달성목표와 시·군계획 성과목표(지표)가 부분적으로 일치

△ : 시·군계획의 사업계획 내용이 농어촌서비스기준 이행에 직접적인 영향

X : 농어촌서비스기준 항목이 시·군계획에 미반영

3.2.2. 농어촌서비스기준 이행실태

가. 주거 부문

○ 전반적으로 주거 부문의 서비스 공급 수준이 농어촌서비스기준을 훨씬 밑돌고 있다. 예외가 있다면 마을공동시설 항목의 마을회관·경로당 운영비 지원 세부기준만 100% 충족하고 있다. 그러나 이는 대부분의 지자체에서 나타나는 결과로 장흥군만의 특별한 현상은 아니다.

- 마을회관 및 경로당의 프로그램 진행을 지원하는 비율은 197개 마을 (36.3%)에 그치고 있다.

- 최저주거기준 이상 주택의 비율은 67.9%로 농어촌 시·군의 평균인 76.0%(군 평균 71.1%)에 한참 미치지 못하고 있으며, 읍지역 도시가스 보급률은 0.0%이다. 지식경제부의 제10차 천연가스 수급계획에 따르면 장흥군은 2015년부터 도시가스를 공급받을 예정이다.
- 면지역 상수도 보급률은 12.5%로 농어촌 시·군 평균인 49.2%를 크게 하회하고 있다. 하수도 보급률 역시 16.9%로 농어촌 평균 59.2%에 근접하지도 못하고 있다.

표 5-20. 장흥군 주거 서비스기준 현황

관련항목	서비스기준	세부기준	화천군
거주가능 주택	최저주거기준 이상 주택(거주가구) 비율을 90% 이상으로 한다.	최저주거기준 이상 가구 비율을 90% 이상으로 한다.	67.9% ※ '05년 기준
난방	읍지역 도시가스 주택보급률을 50% 수준으로 높이고, 도시가스 보급이 어려운 지역은 신재생에너지 보급 등 난방비 저감정책을 우선 추진한다.	읍지역 도시가스 보급률 50% 이상	0.0%
		신재생에너지 목재 펠릿보일러, 태양열, 태양광, 바이오 에너지 시설 보급	0.2% (총 42가구)
공동시설 프로그램	경로당, 마을회관 등 마을공동시설의 유지관리 및 프로그램을 지원한다.	마을회관/경로당 운영비 지원	100% (295개 마을)
		마을회관/경로당 프로그램 진행 지원	36.3% (107개 마을)
안전한 마실물	면지역 상수도 보급률을 75% 이상으로 높인다. 지자체는 원수 수질검사와 먹는물 수질기준에 따른 수질관리를 해야 한다.	면지역 상수도 보급률 75% 이상	12.5%
오폐수 처리	하수도 보급률을 71% 이상으로 높인다.	하수도 보급률 71% 이상	16.9%

나. 교통 부문

- 농림어업총조사 지역조사의 결과 장흥군은 2005년 기준으로 284개 행정리 중 무려 53개 마을(18.7%)에서 도보 15분 거리 내 정류소에 대중교통이 1일 3회 미만으로 운행하는 것으로 나타났다.

- 그럼에도 불구하고 오벽지 노선 지원을 제외한 별도의 준공공교통 프로그램은 전무한 실정이다.
- 읍·면 소재지 접근 도로의 인도 설치 비율은 100% 달성한 것으로 조사되어 2010년 조사 결과인 2.3%와 큰 차이가 발생해 정보의 신뢰성 문제가 제기된다.

표 5-21. 장흥군 교통 서비스기준 현황

관련항목	서비스기준	세부기준	장흥군
대중교통 운행	도보 15분 거리 내 버스 정류장에서 노선버스, 순환버스 등 대중교통을 하루 3회 이상 이용할 수 있다 수요 부족으로 대중교통 운행이 어려운 지역은 수요 대응형 준공공교통 프로그램을 도입한다.	도보 15분 거리 내 버스 정류장에서 하루 3회 이상 대중교통 사용	81.3% (231/284개 마을: '05년)
		준공공교통 프로그램 운영 (콜택시 비용지원, 탄력적 버스 운영 등)	없음
여객선 운항	도서지역의 경우 모든 본도에 1일 왕복 1회 이상의 여객선이 운행된다. 도서의 주민은 여객선 운임의 일부를 지원받는다.	모든 도서지역과 본도가 1일 1회 이상 왕복선 운행	해당 없음
		도서지역 거주민 운임 일부 지원	
인도설치	읍·면 소재지에 접근하는 주요 농어촌 생활도로 정비 시 차도와 구분된 인도를 확보하도록 노력한다.	농어촌 주요 생활도로 정비 시 인도 구분 노력	100.0% (10개 도로)

다. 교육 부문

- 장흥군에는 1990년대 이후 2008년까지 총 25개의 초등학교 및 분교가 폐지되었지만 최근 2년간(2009~2010)에는 폐교 사례가 없다.
 - 2012년 명덕초등학교와 회진초등학교 간 통폐합이 예정되어 있지만 폐교 시설 활용에 대한 주민의견 수렴은 아직 이루어지지 않았다.
- 방과후학교 프로그램 참여율은 84.1%로 이미 해당 기준을 만족시키고 있으며, 읍·면별 평생교육 거점시설 설치에 대한 기준은 10개 읍·면 중 1개 읍(10.0%)만이 만족하고 있다. 또한 교육발전위원회도 조직되지 않은 상황이다.

표 5-22. 장흥군 교육 서비스기준 현황

관련항목	서비스기준	세부기준	장흥군
유치원/ 초·중학교	지역여건에 맞는 적정 규모학교를 육성하고 적절한 통학수단을 제공한다.	적정규모 학교 육성	소규모학교 8개교 (폐교 없음)
고등학교	시·군에 1개교 이상 우수 고등학교를 육성한다.	교과부 선정 우수고교 및 기숙형 고교 시·군당 1개교 이상	1개교(장흥고: 우수고 이자 기숙형공립고)
폐교요건	폐교시 학생들의 통학 및 폐교 시설의 재활용 대안에 대해 공청회 등을 통하여 지역주민의 의견을 수렴한다.	폐교 예정 학교	소규모학교 8개교(폐교 없음) : '12년 명덕초 회진초 간 통폐합 예정
		폐교시 폐교재산활용과 관련하여 공청회 등 통해 지역주민의견 수렴	없음
방과후학교 프로그램	교과 과목, 특기 적성 등 방과후학교 프로그램 참여 비율을 70% 이상으로 제고한다.	학생들의 70% 이상이 방과후학교 프로그램 참여	84.1%
교육발전 위원회	시·군에 지자체와 교육청, 주민 등으로 구성된 교육발전위원회를 설치한다.	기초지자체에 교육발전위원회 설치	없음
평생교육	읍·면별로 평생교육 프로그램을 제공하는 서비스 거점시설이 1개 이상 운영된다.	읍·면별 평생교육 프로그램 제공 시설 1개 이상	10.0% (1개 읍·면)

라. 보건의료 부문

- 장흥군 내 종합병원 1개소와 물리치료실 23개소, 병의원 26개소, 치과 6개소, 산부인과 2개소가 있어 일반병의원, 한방병의원, 치과, 산부인과, 물리치료실 등의 진료를 모두 군 관내에서 받을 수 있다.
 - 그러나 산부인과의 경우 분만이 어려워 대부분 광주광역시의 병원을 이용하고 있다.
- 장흥군은 각 보건지소에서 매년 의료취약지역 마을을 선정하여 월 1회 이상 방문건강관리서비스를 제공하고 있다. 따라서 모든 마을이 월 1회 이상 보건소 등의 전문인력의 순회방문을 받는 것은 현재로서는 불가능하다.

- 의약품 구매는 모든 읍·면에서 가능한 것으로 나타났다.

표 5-23. 장흥군 보건 의료 서비스 기준 현황

관련항목	서비스기준	세부기준	장흥군
1차 진료서비스	시·군 내에서 내과, 한방과, 물리치료실 등 중요과목 의사 진료가 가능하다.	시·군 공공/민간의료체계에서 내과, 한방과, 물리치료 등의 진료 가능	가능(산부인과 분만 불가)
순회방문	마을별로 월 1회 이상 보건소 등의 전문인력의 순회 방문을 받는다.	보건소 등 공공보건체계에서 마을별 집합장소에 월 1회 이상 정기적인 순회 방문	“오지 없음” (추후 확인 필요)
의약품 구입	자동차로 20분 내에 일반의약품 구입이 가능하다.	자동차로 20분 내에 의약품구입 가능	100% (10개 읍·면)

마. 복지 부문

- 장흥군의 노인인구는 2010년 말 기준으로 11,899명으로 이중 25.3%(3,010명)가 취약계층에 해당한다(취약계층 노인에 대한 정의는 <표 3-25> 참조).
 - 그러나 취약계층 노인 중 54.8%(1,649명)만이 요양시설에 입소하거나 주 1회 이상 재가노인복지서비스를 받고 있다.
- 청소년 복지시설과 방과후 돌봄시설은 해당 기준을 달성하고 있지만, 영유아 보육시설은 유치면, 부산면, 안양면, 장동면을 제외한 6개 읍·면에만 설치되어 있다.
- 다문화가족지원센터가 장흥읍에 있고 방문서비스 역시 제공하고 있지만 원거리 거주자들은 교통이 불편하여 이용이 쉽지 않고 방문서비스 역시 순번을 오래 기다려야 하는 상황이다.

표 5-24. 장흥군 복지 서비스기준 현황

관련항목	서비스기준	세부기준	장흥군
노인	도움이 필요한 노인은 주1회 이상 재가노인복지서비스를 받을 수 있다.	취약계층 노인	3,010명
		노인장기요양보험 시설/재가 서비스, 노인돌봄서비스 수혜자 수	1,649명 (54.8%)
청소년	자동차로 30분 내에 청소년센터에 도달할 수 있다.	청소년수련관	1개소
		청소년문화의집	2개소
		청소년수련원	0개소
아동	자동차로 20분 내에 초등학교를 위한 아동센터 등 방과후 돌봄시설에 도달할 수 있다.	읍·면별 지역아동정보센터, 방과후학교 시설, 기타 방과후 돌봄시설 운영	100% (10개 읍·면)
영유아	일정한 수요가 있는 지역에서는 자동차로 20분 내에 소규모 영유아 보육시설에 도달할 수 있다.	영유아 보육시설 설치/운영	60% (6개 읍·면)
다문화가족	자동차로 30분 내에 다문화가족지원센터 등 맞춤형 서비스 제공시설에 접근할 수 있다. 교통 불편으로 센터 이용이 어려운 경우 방문서비스를 받을 수 있다.	시·군 내 이용 가능한 다문화가족지원센터 및 방문서비스 제공 여부	1개소 (방문서비스 제공)

바. 응급 부문

- 보성소방서 장흥119안전센터에 3대의 구급차가 배치되어 있고 장흥종합병원에도 구급차가 배치되어 모든 마을에 구급차가 30분 내 도착 가능하다.
 - 주요 산 지점에 헬기장 19개소를 설치하고 있어 헬기 이송체제도 갖추고 있다.
- 소방서비스의 경우 2010년 장흥군을 통해 실시한 조사에서는 95.3% 마을에 화재신고 후 5분 내 현장 도착이 가능하다고 보고되었다. 다만 2011년 소방방재청에서 제공한 3월 한 달 동안의 신고 건수는 회진면 대리의 신고 1건 뿐이며 해당 건의 도달 시간은 7분이었다.
- 경찰서비스의 경우 모든 마을에서 신고 후 10분 내 현장 도착이 가능하며

군 전체의 평균 도달시간은 5분 11초이다.

표 5-25. 장흥군 응급 서비스기준 현황

관련항목	서비스기준	세부기준	화진군
응급 서비스	응급환자 발생시 기본적인 응급장비가 마련된 구급차가 30분 이내에 도착하여 응급처치를 한다.	응급장비가 설치된 구급차 관내 배치	3대
		30분내 응급현장 도착	100.0%
도서·벽지서비스	낙도·벽지에 헬기·선박을 이용한 환자 이송체계를 구축한다.	해경, 산림청 헬기에 응급의료장비 설치	헬기 이송체계 있음
소방 서비스	화재 발생 신고 접수 후 5분 내에 소방차가 현장에 도착하는 비율을 55% 이상으로 높인다.	화재현장에 5분내 도착율 55% 이상	회진면 대리 1칸 7분('11.3월)
도난방지	도난방지 등을 위한 방법용 CCTV가 주요 간선도로 길목에 설치되어 있다.	농어촌 마을 진입 주요 도로 CCTV 설치	7.8% (23개 마을)
		포구/항만 및 어장/양식장 현황 및 방법용 CCTV 설치 현황	3.0% 33개 항포구 중 1개소
경찰 서비스	112 신고시 90% 이상 10분 내에 현장에 도착한다.2)	신고시 10분내 현장 도착율 90% 이상	100.0% (군 평균 5분11초)

사. 문화 부문

- 읍·면 단위의 도서 열람과 대출은 7개 읍·면에서 가능하지만 도서관이 없는 나머지 3개 지역에는 대안적인 도서 대출 시스템이 전무하다.
- 문화예술회관과 군민회관에서 일반 문화프로그램을 월 0.3회, 전문공연프로그램을 분기별 0.7회 관람할 수 있는 정도이다. 따라서 아직은 해당 서비스 기준을 달성하지 못하고 있다.
 - 찾아가는 문화프로그램을 연 2회 이상 관람할 수 있는 읍·면 역시 전무한 실정이다.

표 5-26. 장흥군 문화 서비스기준 현황

관련항목	서비스기준	세부기준	장흥군
독서	읍·면 내에서 도서 열람 및 대출이 가능하다.	읍·면 내에서 도서 열람 및 대출 가능	70% (7개 읍·면)
문화시설 및 프로그램	자동차로 30분 내에 문화예술회관 등 문화시설에 도달할 수 있고, 월 1회 이상 문화프로그램과 분기별 1회 이상 전문 공연 프로그램을 관람할 수 있다.	자동차 30분 내(시·군 내) 문화예술시설	2개소
		문화프로그램 횟수	월 0.3회
		전문 공연 프로그램 횟수	분기 7.0회
찾아가는 문화공연	찾아가는 문화 프로그램과 지역 자체 문화프로그램 등을 통하여 연 2회 이상 찾아가는 문화프로그램을 향유할 수 있다.	찾아가는 문화공연 시행 회수가 연 2회 이상인 읍·면 수	0.0%

아. 정보통신 부문

- 방송통신위원회의 가입자 현황자료를 가입가구로 간주하여 초고속망 가입률을 산정하였을 때, 장흥군의 가입률은 41.2%이다.
 - 그러나 장흥군 내부자료에 의하면 이미 모든 마을에 초고속인터넷망이 구축되어 있어, 희망할 경우 초고속망 가입이 가능하다.²²⁾
- IPTV 시청이 가능한 광대역통합망의 가입자를 가입가구로 간주하였을 때, 장흥군의 광대역통합망 가입률은 34.1%이다.
 - 현재 장흥군에서는 2010~2014년의 5년 간 10개 읍·면 145개 50세대 미만 마을에 광대역통합망을 구축하여 IPTV 시청 가능 마을의 비율을 100%로 확충할 계획이다.

22) 제3장 정보통신 부문 이행실태 점검 결과 참조.

표 5-27. 장흥군 정보통신 서비스기준 현황

관련항목	서비스기준	세부기준	장흥군
초고속망	농어촌 어디에서나 초고속망 접속이 가능하고, 80% 이상에서 IPTV 시청이 가능하다.	초고속망 구축률 100%	41.2%
		IPTV시청 가능 마을 80% 이상	34.1%

3.2.3. 읍·면지역 공공서비스 공급 및 전달체계 특성

가. 대덕읍 지역의 공공서비스 공급

- 대덕읍은 전체 인구 4,210명 중 30% 정도에 달하는 1,200여 명이 노인이며, 이중 고령에 독거노인 가구이거나 치매 등 만성질환이 있거나 경제적 어려움을 겪고 있는 취약계층 노인 가구는 120여 가구이다.
 - 주민등록 상 독거노인 가구는 320가구이지만 이장 등을 통해 조사한 결과 실제 독거노인 가구는 88가구이며, 이중 약 40가구가 고령이면서 노인성 만성질환을 갖고 있는 관리 대상 취약계층 노인 가구이다.
- 대덕읍 관내에 취학 전 영유아가 120여 명에 이를 정도로 많은데 이는 지역 출신의 30~40대 젊은 층의 귀향(주로 축산 종사), 그리고 다문화가정(36가구)의 높은 출산률에 기인한다.
 - 다문화가족이 증가하고 있지만 다문화가족지원센터가 장흥종합사회복지관(장흥읍) 내에 있고 거리가 멀어 이용이 용이하지 않으며, 방문서비스를 받는 것도 쉽지 않다. 순번을 기다려야 하므로 현재 36가구 중 8가구만 방문서비스를 받고 있는 실정이다.
- 대덕읍 내에는 대덕종합고등학교(73명), 대덕중학교(124명), 대덕초등학교(194명) 및 병설유치원(26명) 등이 있고 아동, 청소년 수가 400명에 이르고 있다.

- 각급 학교에서는 방과후학교 프로그램을 진행하며, 대덕중앙교회에서 지역아동센터를 운영해 초등학생들을 위한 방과후돌봄서비스를 제공하고 있다.
 - 주요 시설로는 청소년 문화의집과 아동행복마을센터가 있으며 이중 후자는 주로 저소득 가정 초등학생 100여 명을 대상으로 방과후돌봄서비스를 제공한다.
 - 또 중·고등학생들을 대상으로 ‘푸른 독서실’을 운영하여 방과후 독서, 문화·예술, 기타 프로그램을 진행하고 있다.
- 주민들을 위한 복지 및 문화 프로그램 혜택은 매우 부족한 실정이다.
- 보건지소 옆에 위치한 다목적 복지회관에서 주 2회 포크댄스, 요가, 건강체조 등의 프로그램을 진행하고 있지만, 문화활동을 즐기려면 장흥군 문화예술회관(장흥읍)까지 가야 하는데 읍에서는 단순히 군청을 통해 문화행사를 주민에게 알리는 일 외에는 하지 않고 있는 실정이다.
- 보건지소의 경우 진료업무 외의 통합사업업무로 방문보건서비스, 맞춤형 보건사업, 재가 암 관리사업, 마을 순회진료서비스(경로당 또는 마을회관별)를 추진하고 있다.
- 마을 순회진료서비스는 의료취약지역 마을을 선정하여 주 1~2회 정도 (월 4회 이상: 이 중 한 번은 장흥 보건소와 함께 순회진료) 나가는데 대덕보건지소 관할 해당 마을별로는 월 1회 정도 혜택을 받고 있다. 따라서 모든 마을이 ‘주 1회 순회방문서비스’를 받기는 힘든 실정이다.
 - 이 외에도 만성질환 노인이나 독거노인들 중 거동이 불편하고 약물치료가 필요한 집중관리 대상 노인은 월 1회 가정방문을 실시하는데, 대덕읍 내에는 현재 2명이 있다.

그림 5-3. 대덕읍의 주요 공공서비스 시설



(a) 대덕아동행복마을센터



(b) 대덕보건지소

나. 장평면 지역의 공공서비스 공급

- 독거노인 가구가 360가구에 이르며, 주민등록상으로는 이보다 훨씬 많다. 장평면의 총 가구 수가 1,353가구(2,563명)임을 고려하면 독거노인 가구 비중이 전체 가구의 26.6%에 이르고 있다.
 - 장평통합보건지소(장평·장동면)에서 담당하는 자연마을은 30개 마을로, 대덕읍과 마찬가지로 이들 중 매년 의료취약지역 마을을 선정해 각 마을마다 월 1회 마을 순회방문서비스를 시행하고 있다.
 - 거동불편 만성질환 노인에 대한 가구 방문서비스(집중관리 대상)는 6명의 노인에게 제공하고 있다.
- 장평면 내 다문화가정은 22가구(주로 필리핀, 일본)로 장평면 자체사업으로 해당 이주여성들을 방과후학교 프로그램의 외국어강사로 활용하고 있다. 이를 통해 다문화가정 자녀들의 자긍심을 고취하고 사회성을 증대하는 효과를 얻고 있다.
- 장평면에는 일반의원이 1곳 있고, 약국 또한 1곳이 있지만 일반의원은 주로 노인 대상 물리치료 외에 진료기능을 거의 못하고, 약국 또한 기능을 못해 장평면은 의약분업 예외지역으로 인정되고 있다.

- 통합보건지소에는 일반의 3명, 치과의 1명, 한방의 1명, 물리치료사 1명이 근무하고 있는데, 장평면에는 노인 인구 비율이 높아 특히 물리치료에 대한 수요가 높은 상황이다.
- 이 외에 장평면의 경우 면소재지 접근 도로의 인도 설치(최소한 위험지역에 대한 설치)와 하수도 보급률 증대에 대한 수요가 높다.

장흥군 보건진료소 특수사업 Nursing Home

- 장흥군은 10개 보건진료소 전체에서 특수사업으로 Nursing Home 사업을 추진하고 있다.
- 2009년 7월 3개 보건진료소에서 시작해 현재 10개 보건진료소 전체로 확대되었는데, 주요 내용은 각 보건진료소에서 노인들을 대상으로 여가선용, 건강증진 프로그램 등을 제공하는 것이다.
- 장평면 봉림보건진료소의 경우에는 2009년과 2010년 각각 15명의 노인을 대상으로 동 사업을 추진했으며, 2011년부터는 거리가 먼 마을의 비노인 주민들을 함께 초청하여 해당 마을의 노인 참여율을 높이고 있다. 현재 화요일과 목요일 주 2회 Nursing Home 프로그램을 진행한다.

<봉림보건진료소의 Nursing Home 프로그램 진행 모습>



(a) 봉림보건진료소



(b) Nursing Home 프로그램 진행

3.2.4. 농어촌서비스기준 이행을 위한 예산투입 실태

- 2010년 일반회계와 특별회계를 합한 장흥군의 본예산은 약 2,708억 원에 달하는데, 이중 농어촌서비스기준 이행을 위하여 투입된 예산은 약 180억 원으로 총 예산의 6.63%에 불과하다.
 - 서비스기준 부문별로 투입된 예산을 살펴보면 주거와 복지 서비스기준 관련 사업에 각각 약 80억 원(2.96%), 63억 원(2.32%)으로 가장 많은 비중을 차지하고 있다.
 - 그 외 다른 서비스기준 부문별 투입 예산은 교통 부문 관련 사업에 약 23억 원(0.84%), 교육 부문 관련 사업에 약 3억 원(0.10), 보건의료 부문 관련 사업에 약 4억 원(0.14%), 응급 부문 관련 사업에 약 4천만 원(0.01%), 문화 부문 관련 사업에 약 7억 원(0.27%) 등이다.
 - 정보통신 부문 서비스기준 이행을 위한 사업에는 예산이 배정되지 않았다.

표 5-28. 2010년 장흥군의 농어촌서비스기준 예산 반영 점검 결과

단위: 백만 원

부문	계	주거	교통	교육	보건 의료	복지	응급	문화	정보 통신
예산액	17,960	8,022	2,280	276	367	6,281	35	741	0
비중	6.63	2.96	0.84	0.10	0.14	2.32	0.01	0.27	0.00

주: 농어촌서비스기준 부문별 비중은 장흥군 총예산 (270,798백만 원) 중 차지하는 비중을 의미함.

- 부문별 투입 예산을 보다 상세히 살펴보면 다음과 같다.
- 장흥군이 2010년 본예산을 통해 주거 부문 서비스기준 이행을 위하여 지출한 예산은 약 80억 원으로, 본예산의 2.96%를 차지한다. 그 중 가장 큰 부분을 차지하는 사업은 상수도 보급에 관한 것으로 약 51억 원이 지출되었으며, 그 다음으로 하수도 보급사업에 약 20억 원이 사용되었다.

- 상수도시설과 하수처리장 확충에 가장 많은 예산이 투입되고 있으며, 이에 따라 향후 상하수도 보급률의 향상이 기대된다.
- 반면에 주택, 난방 관련 사업에 대한 예산 투입이 미미하여, 보다 많은 관심을 필요로 한다.

표 5-29. 장흥군의 농어촌서비스기준 주거 부문의 예산 반영 점검 결과

단위: 백만 원

항목	반영 여부	예산	주요사업
가. 주택	○	114 (0.04)	저소득층 주택 대규모 수선, 농어촌장애인 주택 개조사업, 무의탁주거환경 개선사업
	△	- (-)	
	소계	114 (0.04)	
나. 난방	○	53 (0.02)	펠릿보일러 보급
	△	- (-)	
	소계	53 (0.02)	
다. 마을공동시설	○	811 (0.30)	경로당 개보수, 경로당 신축, 경로당운영비, 경로당 전담관리사 프로그램 운영, 경로당 전담관리사 인부임, 경로당 체조교실 실비
	△	- (-)	
	소계	811 (0.30)	
라. 상수도	○	4,316 (1.59)	상수원보호구역 단속 급량비, 상수관망 구축 및 유수율 제고 사업비, 유치면 농어촌생활용수개발사업, 안양 외 2 농어촌생활용수개발사업, 지방상수도 수질 관리, 지방상수도 시설 보수 / 마을상수도 관리 등, 마을상수도 개보수 사업비, 우산 소규모수도시설 개량사업비
	△	778 (0.29)	
	소계	5,094 (1.88)	
마. 하수도	○	1,095 (0.40)	장흥 하수처리장 설치, 관산 하수처리장 설치, 대덕 하수처리장 설치, 회진 하수처리장 설치, 하수도 준설 / 하수도 개보수, 관산 산서 농어촌 마을하수도 정비, 대덕 내저 농어촌 마을하수도 정비, 농어촌 마을하수도 개설공사, 하수도 시설물 관리, 댐상류지역 하수처리장 유지관리비
	△	855 (0.32)	
	소계	1,950 (0.72)	
합계	○	6,453 (2.38)	
	△	1,569 (0.58)	
	소계	8,022 (2.96)	
총예산		270,798(100.0)	

주 1: '○'는 서비스기준의 내용과 부합하는 예산지출, '△'는 서비스기준 달성을 촉진할 만한 사업 예산지출을 의미함.

2: 주요사업에서 '/'표시 앞의 사업은 '○'에 해당하는 사업, '/'표시 뒤의 사업은 '△'에 해당하는 사업을 의미함.

- 주거 부문에서는 간접적인 예산지출보다 서비스기준과 직접적으로 관련이 있는 사업에 대한 지출이 더 많은 것으로 나타났다.
 - 서비스기준과 직접적인 관련이 있는 사업은 주택 개선사업, 신재생에너지(펠릿보일러) 보급, 경로당 등 마을공동시설 지원, 상수도시설 확충 및 수질 관리, 하수처리장 확충 등이었다.
- 장흥군이 2010년 본예산을 통해 교통 부문 서비스기준 이행을 위하여 지출한 예산은 약 23억 원으로, 대중교통 항목에 약 12억 원, 인도 항목에 11억 원이 사용되었다.
 - 대중교통에 있어서는 버스노선을 유지하기 위한 사업에 투입되었고, 인도에 대해서는 많은 예산이 어린이 도보 안전을 위한 사업에 예산이 투입되었다.
 - 장흥의 경우 여객선을 운행해야 하는 본도가 없어, 이와 관련된 예산은 없었다.
- 교통 부문에서는 서비스기준을 직접적으로 향상시키기 위한 예산보다 간접적인 예산이 더 많이 지출되었다.
 - 직접적으로 서비스기준을 향상시키는 사업은 대중교통 항목의 버스 승강장 신설, 벽지노선 손실보상금 등이 있었으며, 그 외 간접적인 사업으로는 승강장 유지·보수, 안전한 보행 환경조성사업 등이 있었다.
- 장흥군이 2010년 본예산을 통해 교육부문 서비스기준 이행을 위하여 지출한 예산은 약 2.8억 원으로, 그 중 가장 큰 부분을 차지하는 사업은 평생교육을 향상시키기 위한 사업으로 약 1.4억 원이 지출되었다.
 - 평생교육을 향상시키기 위한 사업으로 주민자치센터 운영 및 프로그램에 대한 지원사업에 예산이 지출되었다.
 - 반면에 적정규모 학교 육성과 소규모학교 통폐합, 교육발전위원회 등을 위한 사업에는 투입예산이 매우 적거나 없었다.

표 5-30. 장흥군의 농어촌서비스기준 교통 부문의 예산 반영 점검 결과

단위: 백만 원

항목	반영 여부	예산	주요사업
가. 대중교통	○	380 (0.14)	승강장 신설, 벽지노선손실 보상금 / 승강장 보수, 농어촌버스 승강장 표지판 보수, 운수업계 유류보조금
	△	815 (0.30)	
	소계	1,195 (0.44)	
나. 여객선	○	- (-)	
	△	- (-)	
	소계	- (-)	
다. 인도	○	- (-)	/ 안전한보행 환경조성사업, 교통사고 잦은 곳 개선
	△	1,085 (0.40)	
	소계	1,085 (0.40)	
합계	○	380 (0.14)	
	△	1,900 (0.70)	
	소계	2,280 (0.84)	
총예산		270,798(100.0)	

- 주 1: '○'는 서비스기준의 내용과 부합하는 예산지출, '△'는 서비스기준 달성을 촉진할 만한 사업 예산지출을 의미함.
 2: 주요사업에서 '/'표시 앞의 사업은 '○'에 해당하는 사업, '표시 뒤의 사업은 '△'에 해당하는 사업을 의미함.

- 교육 부문에 대한 예산이 매우 적는데, 이는 교육 관련 사업이 대부분 시·도교육청 및 시·군교육지원청에 의해 이루어지며, 지자체에서 직접 관여하는 부분이 적기 때문인 것으로 볼 수 있다.
- 교육 부문 역시 교통 부문과 마찬가지로 서비스기준의 직접적인 향상보다는 간접적인 향상을 위한 사업에 더 많은 예산 지출이 이루어졌다.
 - 직접적인 향상을 도모하는 사업은 지역교육발전위원회가 있었으나 그 예산은 4백만 원으로 매우 적었고, 그 외는 관내고 심화반 운영, 원어민 강사 지원, 주민자체센터 운영 지원 등에 지출되었다.
- 장흥군이 2010년 본예산을 통해 보건의료 부문 서비스기준 이행을 위하여 지출한 예산은 약 3.7억 원으로 본예산의 0.14%에 불과하며, 이는 진료서비스와 순회방문 항목 사업에 배정되었다.

표 5-31. 장흥군의 농어촌서비스기준 교육 부문의 예산 반영 점검 결과

단위: 백만 원

항목	반영 여부	예산	주요사업
가. 유치원·초·중	○	- (-)	
	△	- (-)	
	소계	- (-)	
나. 고등학교	○	- (-)	/ 관내고 심화반 운영비 지원
	△	80 (0.03)	
	소계	80 (0.03)	
다. 폐교	○	- (-)	
	△	- (-)	
	소계	- (-)	
라. 방과후학교	○	- (-)	/ 농어촌 중학교 원어민 강사 지원
	△	50 (0.02)	
	소계	50 (0.02)	
마. 의견수렴	○	4 (0.00)	지역교육발전전협의회
	△	- (-)	
	소계	4 (0.00)	
바. 평생교육	○	- (-)	/ 주민자치프로그램 운영 및 운영
	△	142 (0.05)	
	소계	142 (0.05)	
합계	○	4 (0.00)	
	△	272 (0.10)	
	소계	276 (0.10)	
총예산		270,798(100.0)	

주 1: '○'는 서비스기준의 내용과 부합하는 예산지출, '△'는 서비스기준 달성을 촉진할 만한 사업 예산지출을 의미함.

2: 주요사업에서 '/'표시 앞의 사업은 '○'에 해당하는 사업, '/'표시 뒤의 사업은 '△'에 해당하는 사업을 의미함.

- 진료서비스 항목에는 진료서비스의 질 제고를 위한 사업이, 그리고 순회 방문 항목에서는 방문의료를 위한 지원사업이 주를 이루었다.

- 반면에 의약품 구입과 관련해서는 사업 및 예산이 없었으며, 향후 이에 대한 관심이 필요하다.

○ 보건의료 부문에서 서비스기준의 직접적인 향상을 위한 사업으로는 순회방

문 항목의 방문보건 인력 및 보급품 지원, 경로당 순회검진 등이 있었으며, 간접적인 향상과 관련된 사업으로는 보건소 및 보건지소 장비 구입 및 교체 등이 있다.

표 5-32. 장흥군의 농어촌서비스기준 보건의료 부문의 예산 반영 점검 결과
단위: 백만 원

항목	반영 여부	예산	주요사업
가. 진료 서비스	○	- (-)	/ 보건지소·진료소 시설 정비, 보건지소 진료소 노후장비 교체, 보건소·보건지소 장비 구입
	△	166 (0.06)	
	소계	166 (0.06)	
나. 순회 방문	○	201 (0.07)	방문보건 인력인건비, 방문보건 인력교육, 진료용 소모품 구입 등, 의료취약계층 진료용 소모품 구입 등, 경로당 순회검진, 방문보건차량 유류대
	△	- (-)	
	소계	201 (0.07)	
다. 의약품 구입	○	- (-)	
	△	- (-)	
	소계	- (-)	
합계	○	201 (0.08)	
	△	166 (0.06)	
	소계	367 (0.14)	
총예산		270,798(100.0)	

주 1: '○'는 서비스기준의 내용과 부합하는 예산지출, '△'는 서비스기준 달성을 촉진할 만한 사업 예산지출을 의미함.

2: 주요사업에서 '/'표시 앞의 사업은 '○'에 해당하는 사업, '표시 뒤의 사업은 '△'에 해당하는 사업을 의미함.

○ 장흥군이 2010년 본예산을 통해 복지 부문 서비스기준 이행을 위하여 지출한 예산은 약 62억 원으로 주거 부문에 이어 두 번째로 많은 지출이다. 그 중 절반에 가까운 27억 원이 노인 재가서비스 관련 사업에 지출되었으며, 그 다음으로는 청소년과 영유아 관련 사업에 지출되었다.

- 노인 항목에서는 노인돌봄 기본서비스와 종합서비스, 가사간병방문도우미, 노인 요양 및 재가 복지시설 관련 사업이 주를 이루고 있으며, 청소년

년 항목에서는 청소년 수련시설 운영 및 유지 관련 사업, 영유아 항목에서는 보육시설 운영을 위한 지원사업 등이 있다.

- 반면에 아동과 다문화가족 관련 서비스기준을 향상시키기 위한 사업에는 매우 적은 예산이 배정되었다. 특히 다문화가족 기준과 관련된 예산이 다른 기준에 비해 매우 적는데, 향후 농어촌 다문화가정의 복지와 교육을 위하여 보다 많은 관심이 필요하다.

표 5-33. 장흥군의 농어촌서비스기준 복지 부문의 예산 반영 점검 결과
단위: 백만 원

항목	반영 여부	예산	주요사업
가. 노인	○	2,648 (0.98)	가사간병방문도우미 사업, 노인돌봄기본서비스사업 노인돌봄종합서비스사업, 노인생활시설 운영예탁, 재 간노인복지시설 운영예탁 / 결식노인 도시락 배달사업, 거동불편 식사배달, 노 인돌봄미 독거노인 인터넷 영상전화 모델
	△	72 (0.03)	
	소계	2,720 (1.01)	
나. 청소년	○	1,081 (0.40)	청소년수련관 운영 관리, 청소년문화의집 운영지원 청소년 문화의집 조성 / 공공청소년 수련시설 청소년지도사 배치, 청소년 방과후아카데미 운영, 청소년지원센터 운영지원, 공공 청소년수련시설 프로그램운영
	△	226 (0.08)	
	소계	1,307 (0.48)	
다. 아동	○	478 (0.18)	방과후 보육교실 운영지원, 지역아동센터 운영지원 아동복지교사 사회적 일자리 지원 / 위스타트 아동행복마을 운영, 요보호아동 그룹홈 운영 지원
	△	289 (0.10)	
	소계	767 (0.28)	
라. 영유아	○	1,238 (0.46)	차량운영비, 보육교사 인건비 지원, 인건비 미지원시 설 교재교구비 지원, 보육시설 특별프로그램 운영지 원, 평가인증 민간시설 종사자 수당지원, 농어촌보육 교사 특별수당 지원
	△	- (-)	
	소계	1,238 (0.46)	
마. 다문화 가족	○	185 (0.07)	장흥군 다문화가족지원센터 운영, 결혼이민자 찾아가 는 서비스 지원 / 다문화가족자녀 언어발달지원
	△	22 (0.01)	
	소계	207 (0.08)	
합계	○	5,630 (2.08)	
	△	609 (0.22)	
	소계	6,239 (2.30)	
총예산		270,798(100.0)	

주 1: '○'는 서비스기준의 내용과 부합하는 예산지출, '△'는 서비스기준 달성을 촉진할 만한 사업 예산지출을 의미함.
2: 주요사업에서 '/'표시 앞의 사업은 '○'에 해당하는 사업, '표시 뒤의 사업은 '△'에 해당하는 사업을 의미함.

- 복지 부문에서는 서비스기준의 직접적인 향상과 관련한 사업에 약 62억 원 중 약 56억 원으로, 대부분의 예산이 투입되었다.
 - 직접적인 향상을 도모하는 사업에는 노인돌봄 기본서비스 및 종합서비스 사업, 가사간병도우미 사업, 청소년 수련시설 운영 및 지원, 방과후 돌봄학교, 지역아동정보센터, 보육시설 인건비 및 교구 지원, 다문화가족 지원센터 등이 있다.
 - 간접적으로 향상을 지원하는 사업에는 취약계층 노인 식사배달, 청년지도사 배치, 아동그룹홈, 위스타트시설 운영, 다문화가족자녀 언어발달지원 등이 있다.
- 장흥군이 2010년 본예산을 통해 응급 부문 서비스기준 이행을 위하여 지출한 예산은 약 0.4억 원으로, 이는 도난방지를 위한 CCTV 보급에 활용되었다.
 - 도난방지 항목 외에 다른 항목들에 대해서는 장흥군에서 별다른 예산 지출이 이루어지지 않았다.
 - 그러나 이는 응급 부문이 교육 부문과 마찬가지로 대부분 정부 부처를 중심으로 사업이 이루어지며, 지자체에서 직접적으로 관여하는 부분이 적기 때문인 것으로 볼 수 있다.
- 이러한 응급 부문의 범죄예방 CCTV 운영은 도난방지 항목 서비스기준을 직접적으로 향상시키는 사업이다.

표 5-34. 장흥군의 농어촌서비스기준 응급 부문의 예산 반영 점검 결과

단위: 백만 원

항목	반영 여부	예산	주요사업
가. 응급서비스	○	- (-)	
	△	- (-)	
	소계	- (-)	
나. 도서·벽지 응급서비스	○	- (-)	
	△	- (-)	
	소계	- (-)	
다. 소방서비스	○	- (-)	
	△	- (-)	
	소계	- (-)	
라. 도난방지	○	35 (0.01)	범죄예방 CCTV 운영
	△	- (-)	
	소계	35 (0.01)	
마. 경찰서비스	○	- (-)	
	△	- (-)	
	소계	- (-)	
합계	○	35 (0.01)	
	△	- (-)	
	소계	35 (0.01)	
총예산		270,798(100.0)	

주 1: '○'는 서비스기준의 내용과 부합하는 예산지출, '△'는 서비스기준 달성을 촉진할 만한 사업 예산지출을 의미함.

2: 주요사업에서 '/'표시 앞의 사업은 '○'에 해당하는 사업, '/'표시 뒤의 사업은 '△'에 해당하는 사업을 의미함.

○ 장흥군이 2010년 본예산을 통해 문화 부문 서비스기준 이행을 위하여 지출한 예산은 약 7.4억 원으로, 그 중 대부분은 독서 항목 서비스기준 제고를 위해 지출되었다.

- 독서 항목 중 도서관 건립 및 운영 지원을 위하여 6.9억 원이 사용되었다.
- 그 외 문화시설 및 프로그램, 찾아가는 문화프로그램 항목에는 약 0.5억 원으로 매우 적은 예산이 배정되었으며, 이후 관련 서비스기준의 향상을 위하여 보다 많은 노력이 필요하다.

○ 문화 부문 대부분의 예산은 서비스기준의 간접적인 향상과 관련되었으며, 직접적으로 관련이 있는 사업에 대한 지출은 매우 적었다.

- 서비스기준과 직접적인 관련이 있는 사업은 지방문화원 사업활동 지원, 찾아가는 문화활동 지원 등이었으며, 간접적인 향상 사업으로는 독서 항목의 어린이도서관 건립, 작은 독서실 운영 지원사업 등이 있다.

표 5-35. 장흥군의 농어촌서비스기준 문화 부문의 예산 반영 점검 결과

단위: 백만 원

항목	반영 여부	예산	주요사업
가. 독서	○	- (-)	/ 어린이도서관건립사업, 작은 독서실 도서구입 및 운영
	△	693 (0.26)	
	소계	693 (0.26)	
나. 문화시설 및 프로그램	○	38 (0.01)	문화원 사업활동지원
	△	- (-)	
	소계	38 (0.01)	
다. 찾아가는 문화프로그램	○	10 (0.00)	찾아가는 문화활동
	△	- (-)	
	소계	10 (0.00)	
합계	○	48 (0.01)	
	△	693 (0.26)	
	소계	741 (0.27)	
총예산		270,798(100.0)	

주 1: '○'는 서비스기준의 내용과 부합하는 예산지출, '△'는 서비스기준 달성을 촉진할 만한 사업 예산지출을 의미함.

2: 주요사업에서 '/'표시 앞의 사업은 '○'에 해당하는 사업, '표시 뒤의 사업은 '△'에 해당하는 사업을 의미함.

○ 장흥군이 2010년 본예산 중 정보통신 부문에 투입된 예산은 없었다.

- 정보통신부문의 경우 개인적인 가입 의사와 지불 능력이 있어야 하는 부분이므로 지자체에서 가입률을 제고하기 위해서는 고민이 필요하다.
- 2010년 예산 중 다문화가족을 대상으로 인터넷요금을 지원해주는 사업이 있었으나, 특정 대상에 대한 지원일 뿐더러 매우 적은 금액이었다.

3.3. 장흥군의 농어촌서비스기준 이행실태 소결

- 가장 먼저 지적해야 할 점은 농어촌서비스기준 이행실태 점검 시 지자체의 일관성 있는 정보 제공의 필요성이다. 장흥군의 경우 2010년 연구진의 지자체 직접조사 결과와 2011년 농림수산식품부의 행정조사 결과가 일부 기준 항목에서 큰 차이를 보이고 있다.
 - 이는 한편으로는 지자체의 관련 업무 관리체계의 어려움 때문이기도 하지만, 다른 한편으로는 담당 공무원들의 농어촌서비스기준에 대한 이해 부족 때문이기도 하다.
 - 장흥군의 사례조사 결과에 견주어 볼 때 향후 이행실태 점검을 위한 지자체 행정조사 방법을 보다 체계화 하는 것이 필요하다.
- 장흥군은 농어촌 시·군 가운데서도 농어촌서비스기준의 이행실태가 전반적으로 매우 저조한 것으로 나타났다.
 - 기준 항목별 이행실태 점검 결과, 특히 주거 부문의 상·하수도 보급, 주거가능 주택의 공급, 교육발전위원회의 설치, 읍·면별 평생교육기관의 구축, 도난방지 마을 CCTV 설치, 문화공연프로그램의 확대 등이 필요한 상황이다.
 - 그러나 이러한 노력을 반영하는 삶의 질 향상계획의 세부 추진과제 설정이나 예산 투입 실적은 뚜렷하게 나타나지 않고 있다. 관련 계획의 추진과 이를 위한 실질적인 예산 투입 노력이 보다 체계적으로 이루어져야 할 필요가 있다.
- 장흥군의 경우 읍지역 도시가스 보급률은 현재 0%이지만 현재의 농어촌서비스기준 달성의 목표 시기인 2014년까지 ‘읍지역 도시가스 보급률 50%’ 기준은 도저히 달성하기 어렵다. 지식경제부의 제10차 천연가스 수급계획에 따르면 장흥군은 2015년부터 도시가스를 공급받을 예정이기 때문이다.

- 따라서 농어촌서비스기준에 따른 도시가스 보급률 증대를 고집하기 보다는 주민들의 난방비 등을 절감할 수 있는 대안을 강구하는 것이 필요하다.
- 농어촌서비스기준의 이행실태가 전반적으로 저조함에도 불구하고 장흥군에서는 지역차원의 혁신적인 서비스 전달체계의 사례가 확인되고 있다.
 - 보건진료소를 활용한 노인들의 여가 및 건강관리 증진 프로그램인 Nursing Home이나, 장평면이 시행하고 있는 결혼이주여성의 방과후프로그램 강사 활용 등이 대표적인 사례이다.
 - 문화 부문에서는 ‘찾아가는 문화활동 지원사업’(도비 및 군비로 시행)을 추진하여 소외계층과 소외지역을 대상으로 하는 각종 공연 및 전시 행사를 연 5회 실시하고 있다. 프로그램은 매년 바뀌고 있으며 2011년에는 안양면, 관산읍, 회진면 등 문화소외지역의 학교를 찾아가 문화서비스를 제공하고 있다.
 - 정남진 사랑봉사대를 조직·운영하여 각 읍·면별로 3~4개 마을의 경로당을 찾아 순회 방문진료 및 상담 사업을 진행하고 있다.
- 장흥군 공무원들의 경우 31개 농어촌서비스기준 항목 중 장흥군의 실정을 고려할 시 그 달성이 가장 시급하고 중요한 항목으로 ‘최저주거기준 이상 가구 비율의 증가(90% 이상)’를 가장 많이 지적하였다(응답률 9.1%).
 - 이 외에는 대중교통(1일 3회 이상), 우수고교 육성, 중요과목 진료서비스, 유치원·초등학교·중학교(적정규모 학교 및 통학수단), 상수도 보급, 응급서비스, 도시가스 보급, 방과후학교, 주1회 이상 재가노인복지서비스 등이 꼭 필요하고 시급한 농어촌서비스기준 상위 10개로 선정되었다(응답비율 순).
- 반대로 장흥군의 입장에서 꼭 필요하거나 시급하지 않은 기준 항목으로는 여객선 운행 및 운임지원, 폐교 시 재활용 대안 마련 공청회, 최저주거기준

이상 가구 비율의 증가(가장 시급한 항목으로도 응답비중 1위), 마을공동시설 지원, 의약품 구매, 찾아가는 문화프로그램, 평생교육 거점시설 등이 응답비중 상위 5위를 차지하였다(4개 항목 공동 5위).

- 장흥군에 추가적으로 필요한 농어촌서비스기준과 관련하여 노인들을 위한 이동목욕 서비스, 노인을 위한 생활체육시설 및 문화프로그램의 확대, 도시의 편의점에서 의약품 판매가 허용된 정도로 면단위 버스정류장 부근 가게에서의 간단한 의약품 구매 가능, 의료취약지역 마을에 대한 순회방문진료 확대 등이 지적되고 있다.

제 6 장

농어촌서비스기준 이행실태 점검·평가 종합 결과

1. 이행실태 점검·평가 결과의 보고 체계

- 농어촌서비스기준 제도의 운영에 있어 가장 중요한 것은 이행실태를 지속적으로 점검하고 평가하여 중앙정부는 물론 특히 각 지자체의 관련 공공서비스 공급을 촉진하고 보다 혁신적인 서비스 전달체계를 고안하여 실행하도록 독려할 수 있는 방안을 제시하는 한편, 이와 함께 동 제도의 개선을 위한 현안과 개선방안을 마련하는 것이다.
- 영국의 경우에는 농어촌서비스기준 제도의 운영에 있어 CRC에서 매년 (8월경) 「농어촌서비스기준 경과 보고서」(Rural Services Standard Progress Report)를 작성하였다. 그 구성은 대체로 다음과 같다.
 - 농어촌서비스기준 항목별 경과: 매년 항목별 목표 대비 달성 정도(이행 실태)를 누적적으로 제시한다.
 - 농어촌서비스기준 유형별 성과 보고: 농어촌서비스기준의 특성별, 즉 서비스 폐쇄 방지 기준, 대응시간 기준, 서비스에 대한 지리적 접근성 기준, 서비스 제공의 기회 기준, 온라인 접근 기준 등 기준의 유형별로 대

표적 성과(성과 달성, 성과 미달, 성과 초과 등)를 제시한다.

- 이슈 발굴: 농어촌서비스기준 제도의 운영과 함께 현안이 되고 있는 이슈를 발굴하여 제시한다.
 - 향후 추진계획: 관계 부처 또는 중앙행정기관별로 농어촌서비스기준과 관련된 사업추진계획을 제시한다.
 - 종합 결론 제시
- 영국은 CRC라는 체계적 조직에 의해 농어촌서비스기준의 이행실태 점검·평가가 이루어지고 「농어촌서비스기준 경과 보고서」가 작성·제출되었는데 우리의 경우 이러한 체계적 작업이 이루어지기에는 아직 어려운 점이 많다.
- 이행실태를 지속적이고 체계적으로 점검·평가할 전문조직이 없고, 또 영국에서와 같은 체계적인 작업이 가능할 정도로 부처 간, 중앙-지방 간, 공공-민간 간 협력체계가 구축되지 못했기 때문이다.
- 그러나 영국의 사례를 참고하여 다음과 같은 농어촌서비스기준 이행실태 점검·평가의 결과 보고 체계를 구상할 수 있다(표 6-1).
- 즉 본 보고서는 농어촌서비스기준 이행실태 점검·평가의 종합 결과를 ‘농어촌서비스기준 운용 경과’, ‘부문별 주요 성과 보고’, ‘기준 운용의 이슈 발굴’, ‘향후 추진 방안’ 등 4가지로 제시한다.

표 6-1. 농어촌서비스기준 이행실태 점검·평가 종합 결과 보고 체계

구 분	주요 내용	비 고
농어촌서비스기준 운용 경과	• 각 항목별 이행실태 (목표 달성 정도)	연도별 이행실태 변화
부문별 주요 성과 보고	• 부문별 이행실태(성과)와 특성	관계 부처별 성과로 연결
기준 운용의 이슈 발굴	• 전반적인 농어촌서비스기준 운용상의 이슈	현행 농어촌서비스기준의 문제와 개선방향 등
향후 추진 방안	• 향후 농어촌서비스기준 운용 방안 • 정책적 개선방안	관계 부처(중앙행정기관), 지자체를 위한 정책 제언

2. 이행실태 점검·평가 종합 결과

2.1. 농어촌서비스기준 운용 경과

- 농어촌서비스기준 제도가 2011년 시행되었으므로 동 기준의 운용 경과는 2011년 단일 연도에 한해 <표 6-2>와 같이 제시하였다.
 - 2012년도에는 2011년과 2012년의 운용 경과를, 2013년도에는 2011~2013년까지의 경과를 제시하는 등 향후에는 농어촌서비스기준 운용 경과를 누적적으로 시계열화된 자료로 제공할 수 있을 것이다.
- 농어촌서비스기준의 각 항목별 농어촌 시·군 전체에 대한 ‘기준 달성률’만 보면 이미 목표치를 달성한 항목이 다수 존재한다.
 - ‘하수도 보급률 71% 이상’, ‘방과후학교 프로그램 참여비율 70% 이상’, ‘112 신고 시 10분 이내 출동’ 목표치는 이미 달성되었다.
 - ‘폐교시 주민 의견 수렴’, ‘자동차로 20분 내 의약품 구입’, ‘자동차로 20분 내 방과후 돌봄교실 도달’, ‘구급차 30분 내 도착’, ‘자동차로 30분 내 문화시설 도달’ 역시 달성률이 목표치에 근접하고 있다.
 - 그러나 전체 시·군 수 대비 기준 달성 시·군 수로 나타낸 ‘달성 시·군 비중’은 이들 기준 대부분이 여전히 많은 시·군에서 달성되지 못했음을 보여준다.
- ‘기준 달성률’이 특히 낮은 기준 항목(세부기준)은 ‘신재생에너지 보급’, ‘마을별 월1회 순회방문’ 등으로 나타났다.
 - ‘마을별 월1회 순회방문’ 기준은 현재 목표치를 달성한 시·군이 단 한 곳도 없는 실정이다.

표 6-2. 2011 농어촌서비스기준 운용 경과

분야	항목	달성 기준(목표치)	농어촌 전체 달성률	기준 목표 기 달성 시·군 수
1. 주거	주택	최저주거기준 이상 가구(90%)	76.0%	16/140
	난방	읍 도시가스보급률(50%)	36.2%	27/137
		신재생에너지 보급(100%)	0.6%	140/140
	마을공동시설	운영비 지원(100%)	81.2%	51/140
		프로그램 지원(100%)	26.5%	14/140
	상수도	면 상수도보급률(75%)	51.5%	19/140
하수도	하수도보급률(71%)	73.2%	46/140	
2. 교통	대중교통	일 3회 대중교통 이용(100%)	82.4%	3/140
		준공공교통 프로그램 운영(100%)	25.9%	36/139
	여객선	본도에 1일 1회 왕복 여객선(100%)	97.4%	10/11
	인도	인도 구분 설치(100%)	19.0%	9/135
3. 교육	유치원/초·중학교	적정규모 학교 육성(100%)	6.7%	0/136
	고등학교	우수 고등학교 육성(100%)	85.7%	120/140
	폐교	폐교시설 재활용 의견 수립(100%)	97.8%	70/71
	방과후학교 프로그램	방과후학교 프로그램 참여(70%)	72.4%	118/140
	의견수렴	교육발전위원회를 설치(100%)	60.7%	85/140
	평생교육	읍·면별 평생교육 거점시설(100%)	18.9%	1/140
4. 보건 의료	진료서비스	중요과목 의사 진료(100%)	79.4%	108/136
	순회방문	마을별 월 1회 전문인력 순회방문(100%)	0.2%	0/140
	의약품구입	자동차 20분 내 일반의약품 구입(100%)	99.6%	135/140
5. 복지	노인	도움 필요한 노인 주 1회 이상 재가노인복지서비스(100%)	27.3%	0/137
	청소년	자동차 30분 내 청소년센터(100%)	89.3%	125/140
	아동	자동차 20분 내 초등생 방과후돌봄시설(100%)	97.9%	121/140
	영유아	자동차로 20분 내 소규모 보육시설(100%)	69.9%	33/140
	다문화가족	자동차 30분 내 다문화가족지원센터(100%)	78.6%	110/140
방문서비스 제공 여부(100%)		90.9%	100/110	
6. 응급	응급서비스	구급차 30분 내 도착(100%)	99.8%	125/140
	도서·벽지에 대한 응급서비스	낙도·벽지 헬기·선박 이용 환자 이송체계(100%)	-	-
	소방서비스	5분 내에 소방차 현장 도착비율 55%(100%)	51.4%	59/138
	도난방지	마을별 도난방지 CCTV 설치(100%)	11.0%	0/138
	경찰서비스	112신고 시 출동시간 10분(100%)	100.0%	139/139

분야	항목	달성 기준(목표치)	농어촌 전체 달성률	기준 목표 기 달성 시·군 수
7. 문화	독서	읍·면 내 도서 열람/대출(100%)	52.2%	16/140
		접근성이 낮은 지역 대안서비스(100%)	42.1%	59/140
	문화시설 및 프로그램	자동차 30분 내 문화시설(100%)	98.6%	138/140
		월 1회 문화프로그램 관람(100%)	46.1%	53/115
		분기별 1회 전문 공연 관람(100%)	70.0%	98/140
찾아가는 문화프로그램	연 2회 찾아가는 문화프로그램(100%)	14.0%	2/137	
8. 정보 통신	초고속망	초고속망 구축률(100%)	99.7% (67.9%)	-
		광대역통합망 구축률(80%)	61.5%	7/140

2.2. 농어촌서비스기준 부문별 주요 성과

- 농어촌서비스기준 운용에 의한 부문별 주요 성과는 공공서비스 공급이 크게 개선된 부문 또는 이행실태가 매우 저조한 부문에 대한 보고와 특성 분석 등을 주요 내용으로 한다.
 - 부문별 주요 성과는 그 내용 상 관계 부처(중앙행정기관)의 주요 성과를 제시하는 기능도 함께 하게 된다.
- 그러나 2011년의 경우 성과에 대한 비교 준거(기준자료: baseline data)가 없으므로 해당 주요 성과(이행실태 개선 실적)에 대한 제시가 곤란한 상태이다.
 - 다만, 공식 공표통계로 이루어진 2010년도 농어촌서비스기준 이행실태 시범 점검 결과와 2011년 점검 결과를 ‘단순 평균 달성률’ 측면에서 비교한 성과는 <표 6-3>과 같다.

표 6-3. 농어촌서비스기준 단순 평균 달성률 비교(2010/2011)

부문	기준항목	세부 기준항목	기준 목표	이행실태(%)	
				2010	2011
주거	주택	최저주거기준 이상 가구비율	시·군별 90% 이상	76.0	76.0
	난방	신재생에너지 보급률	보급 여부	100.0 (보급 가구 0.4%)	100.0 (보급 가구 0.6%)
	상수도	면지역 상수도보급률	면지역 75% 이상	45.6	49.2
	하수도	하수도보급률	시·군별 71% 이상	57.1	59.2
교통	대중교통	도보 15분 내 대중교통 이용 여건	3회 이상 행정리 비중	80.9	80.9
교육	고등학교	우수/기숙형고교	시·군별 1개교 이상	85.7	85.7
	평생교육	읍·면별 거점시설 1개 이상	유무	19.9	20.8
보건 의료	진료서비스	중요과목 의사 진료	일반 병의원	99.3	99.3
			한방 병의원	99.3	99.3
			치과 병의원	99.3	99.3
			방사선병리검사 병의원	32.1	-
			물리치료실	-	98.6
			산부인과	-	76.5
	의약품 구입	읍·면 단위 의약품 구입 가능	구입 가능 읍·면 비중	99.2	99.6
사회 복지	청소년	청소년수련관, 문화의집	시·군별 설치 여부	92.9	89.3
	다문화가족	다문화가족지원센터	시·군별 설치 여부	78.6 (0.8개소)	78.6 (0.8개소)
		방문서비스 여부	시·군별 시행 여부	90.1 (전체 시·군 대비 71.4)	90.1 (전체 시·군 대비 71.4)
문화 여가	독서	공공 및 작은도서관	읍·면별 1개 이상%	51.5	54.2
	문화시설	문예회관 및 지방문화원	시·군별 설치 여부	98.6	98.6
		지방문화원 프로그램	시·군별 월1회 이상	19.4	46.1

2.3. 기준 운용의 주요 이슈

- 현재 도입된 농어촌서비스기준의 운용과 관련된 주요 이슈는 기준의 내용에 대한 이슈, 점검 주기에 대한 이슈, 지자체의 자율성에 대한 이슈, 기준의 불명료성에 대한 이슈, 추가적인 부처 협조에 대한 이슈 등으로 구분할 수 있다(표 6-4).

○ 이하에서는 이들 이슈들을 검토하고 개선 방향을 제시한다.

표 6-4. 농어촌서비스기준 운용 관련 이슈

구분	기준 항목	농어촌서비스기준 운용 개선 방향
기준 조정	순회방문	서비스 공급 대상을 전체 마을에서 오지마을로 조정
	도서벽지 응급서비스	응급서비스 기준 항목의 세부기준으로 편입
	유치원/초·중교 (적정규모 학교육성)	‘지역화·다양화·특성화에 의한 농어촌 학교육성’이라는 기준으로 전환
점검 주기 조정	주택	최저주거기준 이상 주택 관련 통계의 조사 공표 주기에 부합하도록 5년마다 이행실태 점검
	대중교통	농어업총조사 지역조사를 통해 5년 주기로 조사되나 대중교통의 중요성을 감안하여 2년마다 행정조사 및 현장 실태조사를 통해 이행실태 점검
자율 설정 유도	인도설치	지자체가 재정상황 등을 고려하여 위험구간(사고 다발지역)부터 우선 설치하도록 기준의 자율 설정 유도
	난방	도시가스 보급계획 미수립 지자체를 고려해 신재생에너지 보급 기준으로 자율적 대체 가능토록 조치
기준 명료화	방과후학교	교과부에서 방과후학교 참여율 산정기준 제공 필요 * 현재는 참여 프로그램의 수나 참여 기간을 고려하지 않고 이행 실태 점검
	유치원/초·중교 (적정규모 학교육성)	통폐합 학교 학생들에게 ‘적절한 통학수단을 제공한다’는 기준 내용을 ‘학생들의 이동시간 상한’도 함께 고려하도록 구체화
이행 실태 점검 보완	폐교	폐교 시 학생들의 통학 문제에 대한 주민의견 수렴 여부 점검 필요(2012년 이행실태 점검 시 시행)
	경찰서비스	행정리별 112 신고 후 경찰의 현장 도착 시간 통계 구축 필요 (현재는 시·군 단위 통계 구축)
	초고속망	행정리별 인터넷 초고속망 및 광대역 통합망 구축 현황 통계 필요(현재는 가입자 수 통계 활용)

2.3.1. 농어촌서비스기준의 내용 조정

○ 보건의료 부문 순회방문 항목의 조정

- 사례지역 심층조사 등의 결과 ‘마을별 월1회 이상 보건소 등의 전문인력의 순회방문’은 현 상황을 고려할 때 목표 달성이 현실적으로 어렵다. 농

어촌의 보건의료 전문인력이 턱 없이 부족한 상황이기 때문이다.

- 오히려 오지마을 등 의료취약지역을 지자체별로 선정하여 이들 마을에 한정하여 동 기준을 적용할 필요가 있다.
 - 기준을 무리하게 고수하기보다는 각 농어촌 지역의 실정에 맞는 보건의료 부문의 서비스 전달체계를 발굴하는 것이 필요하다.
- 도서·벽지에 대한 응급서비스 항목, 여객선 항목의 조정
- ‘낙도·벽지에 헬기·선박을 이용한 환자 이송체계 구축’ 항목은 우리 농어촌 전 지역에 해당하는 기준이기보다 해당 지역에 한정된 내용을 담고 있다. 따라서 국가적으로 공통된 최소 수준의 서비스기준이라는 농어촌 서비스기준의 원래 취지에 부합하기 어렵다.
 - 따라서 응급서비스 항목에 통합하여 ‘응급환자 발생 시 구급차 30분 내 도착’ 기준을 부연하는 세부기준으로 삼는 것이 바람직하다.
 - 여객선 항목 역시 대중교통 항목에 통합하여 이를 부연하는 세부기준으로 조정할 필요가 있다.
- 유치원·초등·중학교의 적정규모 학교로의 육성 기준 조정
- 적정규모 학교로의 육성은 일반적으로 소규모학교의 폐교로 받아들여지고 있으며, 이에 대해서는 농어촌 주민들뿐만 아니라 전문가들 입장에서도 반대가 적지 않다.
 - 소규모학교의 통폐합만이 능사가 아니며, 오히려 도시학교에서는 찾기 어려운 농어촌학교만의 특성과 장점을 살릴 수 있는 농어촌학교 육성이 필요하다는 의견이 많다.
 - 따라서 동 기준은 ‘지역화·다양화·특성화에 의한 농어촌학교 육성’으로 조정할 필요가 있다.

2.3.2. 이행실태 점검 주기의 조정

- 농어촌서비스기준은 농어촌 주민들의 삶의 질을 증진하는 데 꼭 필요하고 시급한 공공서비스 항목이라는 점에서 그 이행실태를 매년 점검함으로써 기준 달성을 위한 노력을 독려하는 것이 필요하다.
- 그러나 관련 통계 구득의 한계 상 매년 그 실태를 조사하는 것이 어려운 경우가 있다. 주거 부문의 ‘최저주거기준 이상 주택 비율’과 교통 부문의 ‘대중교통’ 항목이 이에 해당한다.
 - 물론 점검 주기의 문제 외에도 각 통계의 기준연도 차이도 문제이지만 이는 공식 통계조사의 조사·공표체계의 특성 상 어쩔 수 없는 것으로 간주한다.
- 최저주거기준 이상 주택 비율은 기존 이행실태를 매년 점검하기 보다는 조사 주기에 맞추어 5년(인구주택총조사)으로 하는 것이 바람직하다.
 - 동 통계는 국토부장관 고시로 발표된 해당 기준으로 조사된 데이터를 국토연구원에서 가공하여 발표하는 것으로 조사 기준연도와 발표연도 간 2년 정도의 시차가 발생하고 있다.
 - 조사·공표 주기를 단축하거나 관련 통계조사(주거실태조사)를 시·군단위에서 대폭 보완하는 것이 어려운 실정이다. 또한 건조환경(built environment)의 특성 상 매년의 변화 정도가 미미할 수밖에 없다는 의견도 제기된다.
 - 따라서 본 기준에 대한 이행실태 점검주기는 5년으로 하되, 이행실태 평가를 위한 통계 투입 시에는 5년간 동일 자료를 활용하는 것이 바람직하다.
- 대중교통 이용 현황의 경우 격년으로 이행실태를 점검하는 것이 바람직하다. 현재는 관련 통계가 농림어업총조사 지역조사에 의해 5년마다 이루어진다.
 - 현재 동 조사는 전국 3만 6천여 행정리를 대상으로 하며 구조화된 설문

지를 이장이 응답하여 통계를 수집하고 있다.

- 대부분의 읍·면 사무소에서 월 1~2회 주기적으로 이장회의를 개최하고 있는데, 동 기준 항목에 대해서는 이장회의를 활용하여 ‘격년’ 마다 조사하는 방식을 택하는 것이 바람직하다.

2.3.3. 지자체별 기준의 자율 설정 유도

- 읍지역 도시가스 보급 및 신재생에너지 보급 등 난방비 저감 항목 기준
 - 읍지역 도시가스 보급 기준은 장흥군의 사례에서도 보았듯이 지자체의 노력 여하에 의해 달성될 수 없다. 도시가스 보급은 지식경제부의 수급 계획에 의해 추진되기 때문이다.
 - 따라서 읍지역 도시가스 보급률 50%를 모든 농어촌 시·군에 일괄적으로 적용하기 보다는 각 지자체가 신재생에너지 보급 등 지역 실정에 맞는 난방비 저감 방안과 관련한 목표치를 자율적으로 설정하여 이를 달성하기 위해 노력하도록 유도할 필요가 있다.
- 읍·면 소재지 접근 주요 도로의 인도 설치 기준
 - 동 기준 항목은 본래 권고(노력) 기준으로 제시된 것이며, 그 의도에 맞게 각 지자체의 재정 상황하에서 자율적으로 목표를 설정하도록 유도할 필요가 있다.
- 지자체별 자율 설정 유도 기준은 향후 관련계획(다음 삶의 질 향상계획)에서는 단계적 추진 계획을 반영할 수 있도록 유도하며, 당장에는 관련 업무 추진계획 등에 반영하여 연차별로 개선하도록 유도해야 할 것이다.

2.3.4. 기준의 명료화

○ 방과후학교 프로그램 참여 비율 70% 기준

- 동 기준에서의 ‘참여율’의 개념이 모호하다는 지적이 있어왔다. 즉, 1년 내 방과후학교 프로그램에 참여하는 학생과 한 학기만 참여한 학생을 동일하게 볼 것인가, 또 한 학급(프로그램)에만 참여하는 학생과 동시에 여러 학급에 참여하는 학생을 동일하게 볼 수 있을 것인가 하는 문제이다.
- 교육 분야 전문가들의 자문을 통해 또는 교육부와의 협의를 통해 동 기준의 이행실태 점검 기준을 명료화 할 필요가 있다.

○ 지역여건에 맞는 적정규모 학교 육성과 적절한 통학수단 제공 기준

- 소규모학교의 통폐합에 따른 적정규모의 학교 육성과 관련해 적절한 통학수단을 제공하도록 한 기준이지만, ‘적절한 통학수단’에 대한 기준이 모호하다.
- 특히 농어촌에서는 통학 수단의 종류와 질에 대한 문제보다 해당 통학수단을 이용하는 데 따르는 시간의 소요가 중요하다. 일반적으로 농어촌의 1개 면은 서울 자치구의 3~4배 면적이다. 따라서 통폐합된 학교에서 통학 수단을 제공한다 하더라도 어린 학생들이 매우 긴 시간을 차량으로 이동하게 되는 어려움을 겪게 되는데, ‘학생들의 이동시간 상한’을 함께 고려하는 적절한 통학 수단 기준이 설정될 필요가 있다.

2.3.5. 이행실태 점검 보완

○ 유치원·초등·중학교의 적정규모 학교로의 육성 기준 이행실태 점검 보완

- ‘폐교 시 학생들의 통학 및 폐교시설의 재활용 대안에 대해 공청회 등을 통하여 지역주민의 의견을 수렴한다’는 기준 항목에서 폐교시설 재활용

에 대한 의견 수렴 여부뿐만 아니라 ‘학생들의 통학을 위한 대안 마련에 관한 지역주민의 의견 수렴 여부’ 역시 세부기준으로 그 이행실태를 점검할 필요가 있다.

○ 경찰서비스 항목 행정리 단위 통계 필요

- 현재 경찰청에서는 경찰서비스 항목(112 신고 후 10분 이내 도착)의 이행 실태 점검을 위한 통계로 시·군별 평균 도착소요시간을 제공하고 있다.
- 시·군 단위 평균 통계로는 동 기준 항목의 이행실태를 점검할 수 없다. 따라서 행정리별 통계를 제공받을 필요가 있다.

○ 정보통신 부문의 이행실태 산정방식 조정과 관련 통계 필요

- 초고속인터넷 접속 가능 비율 및 광대역통합망 구축률 기준은 가입자 비율로 산정하기보다는 해당 망이 구축된 마을의 가구 수의 비율로 산정하는 것이 바람직하다. 해당 망에 실제 가입 여부는 접속 가능성이나 망의 구축률과는 다른 상황이기 때문이다.
- 초고속인터넷 접속 가능 비율은 ‘초고속인터넷망 구축 마을의 가구 수 / 농어촌 가구 수 × 100’의 방식으로 이행실태를 점검할 필요가 있다. 2008년까지는 동 수식에 의해 초고속인터넷망 구축률이 산정되었지만, 최근의 통계가 구축되지 않고 있다.
- 마찬가지로 광대역통합망 구축률도 ‘광대역통합망 구축 마을의 가구 수 / 농어촌 가구 수 × 100’의 방식으로 이행실태를 점검하도록 한다.
- 이에 따라 초고속인터넷망 구축 마을의 가구 수와 광대역통합망 구축 마을의 가구 수 통계가 시·군별로 제공될 수 있어야 한다.

2.4. 주요 부문별 향후 추진 방안

2.4.1. 주거 부문

□ 공동주택의 신규 건설과 농어촌 빈집 개량 전략의 혼합 추진

- 현장 조사 결과 농어촌 지역마다 선호하는 최저주거기준 이상 주택 공급 방식의 차이를 보이고 있다.
 - 김천시의 경우 젊은 층을 중심으로 지역 내로 이주하려는 움직임이 많지만 이들이 만족할 만한 신규주택, 특히 아파트가 부족하여 김천보다는 인근 지역으로 이주하고 있다. 이에 따라 김천시에서는 신규 아파트의 건설이 시급하다고 판단하고 있다.
 - 반면, 장흥군의 경우는 신규 주택의 건설보다는 농어촌지역에 분포하는 빈집을 개량하는 것을 선호하고 있다.
- 따라서 최저주거기준 이상 주택의 공급 방식을 지역 상황에 따라 달리 하는 것이 바람직하며 이와 관련된 지역 조사가 필요하다.

□ 도시가스 공급계획 미수립 농어촌 시·군에 난방비 절감 방안 마련

- 도시가스가 공급되지 않는 농어촌 지역은 등유를 사용할 경우 개별 가구의 난방비가 도시가스 사용 가구에 비해 두 배 이상 많이 든다. 특히 산간지역의 경우 난방 필요 기간이 훨씬 길어 등유 사용 시 도시가스 가구보다 실제 난방비는 4~5배 가량 많이 든다.

표 6-5. 연료별 난방비 비교(2007년 기준)

에너지원	연탄	지역난방	도시가스	등유	프로판
난방비(천원)	236	760	720	1,411	1,406

- 그러나 도시가스 공급만으로 놓여촌 지역에 난방비 절감 등을 도모하는 것은 어렵다. 도시가스 공급계획에 의하면 제2차 삶의 질 향상계획 기간 동안 동 기준을 만족시키기 어렵기 때문이다.

표 6-6. 도시가스 공급지역 및 시기

구 분	2010년	2011~2012년	2013년	2014년	계
중부권	영월 횡성 금산 가평	영동 옥천 태안 부여 단양 보은 괴산	속초 강릉 태백 고 성 삼척 동해 양양	청양	19
호남·제주권	-	장성 남원 부안 영광 담양 무주 순창 곡성 해남 고창	제주 서귀포	-	12
영남권	고성	상주 문경 안동 예천 영덕 창녕 거창 함양 하동 청도	울진	의성 봉화	14
소계	5	27	10	3	45

- 따라서 도시가스 미보급 지역에는 우드펠릿 등을 이용한 등유-화목 겸용 보일러를 지원하며, 이것이 여의치 않을 경우 산간오지 및 도서지역 등 난방유의 운송비가 난방비 부담을 크게 증가시키는 지역을 중심으로 난방유를 면세유 기준으로 공급하는 방안을 고려할 필요가 있다.

강원도 화천군 토고미 마을 사례

- 토고미 마을의 경우 동절기 난방유 소비량이 월평균 600리터(3드럼) 정도임. 이는 동절기 월평균 난방비가 54~60만원 지출됨을 의미하며, 서울과 같은 대도시 아파트 가구의 동절기 월평균 난방비가 15만원 정도 소요된다고 보면 3~4배 차이임.
- 강원도 화천군과 같은 산간지역은 난방비 계산 시 기후 특성으로 동절기가 5~6개월에 이른다는 점, 노인 인구가 많아 실내 온도를 보다 높게 유지해야 한다는 점 등을 고려해야 함.

2.4.2. 교통 부문

□ 다양한 준공공 교통프로그램의 개발과 보급

- 대부분의 농어촌 시·군의 경우 여전히 도보 15분 거리 내 정류소에서 1일 3회 이상 대중교통을 이용하지 못하는 마을이 분포하고 있다.
- 벽지명령노선 운영에 대한 손실보상 지원만으로는 점점 더 과소화되고 있는 농어촌 대중교통의 문제를 해결하는 데 한계가 있다.
 - 농어촌에서는 대중교통 서비스가 다른 모든 서비스에 대한 주민의 접근성과 삶의 질에 지대한 영향을 미치고 있는 만큼 서비스 개선 및 공급 확대가 필요하다.
 - ‘대중교통 서비스 악화 → 생활여건 악화 → 인구 감소 → 대중교통 이용 수요 감소 → 기업적자 누적과 지자체 재정부담 → 요금 인상 또는 노선·운행횟수 감축 → 대중교통 서비스 악화’의 악순환이 우려되기 때문이다.
- 따라서 공영버스 운영이나 수요 대응형 교통프로그램의 개발과 시행이 필요하다. 운영주체 역시 꼭 지자체 등 공공에서 담당하기 보다는 이를 담당하는 교통 분야의 농어촌 사회적기업을 육성하는 것도 대안이 될 수 있다.
- 선진국들의 경우 교통수단 이용의 시간적·공간적 제약을 완화할 수 있는 준대중교통체계로서 다양한 형태의 수요 대응형 교통서비스를 제공하고 있다 (Box의 사례 참조).
 - 수요 대응형 교통체계란 기존의 전통적인 대중교통체계와 택시 중간단계의 공공서비스를 의미하는데, 탄력적인 노선과 배차간격 설정이 가능하며, 교통 이용자의 개별적 통행 목적에 최대한 부합될 수 있다.
 - 독일, 덴마크, 네덜란드 등의 노선택시버스(fixed-route taxi-buses)

- 네덜란드, 스위스 등의 수요대응교통(demand-responsive transport)
 - 스위스의 농어촌 자동차 클럽(rural car clubs): 최소 20명 이상 수요 분포 지역
 - 영국의 농어촌 교통 분야 사회적기업 지원 프로그램
- 대중교통(버스)에 대한 단일요금제 확대 실시도 필요하다.

일본의 NTT형 수요대응 교통서비스

- 주로 인구 과소지역 주민의 이동성을 보장하기 위해 실시
- 이용자가 전화·팩스·인터넷 예약을 통해 배차 운영
- 지자체, 상공회의소, 사회복지협의회, 비영리단체 등이 주체가 되어 10인승 밴이나 대형택시로 수요대응형 교통서비스 제공. 수요대응형 교통서비스 제공 통해 지역 주민들의 대중교통 서비스 질 향상과 재정 보조금 절감
- 일본의 경우 ‘NTT 동일본(주)’에서 처음 도입한 수요대응형 교통서비스를 채택한 지역이 많으며, 이러한 지역의 수요대응형 교통서비스를 ‘NTT형 수요대응 교통서비스’라고 명명.(b) Nursing Home 프로그램 진행

스위스의 농촌 승용차 클럽(rural car clubs)

- 개인 소유의 승용차가 없는 주민들의 이동 편의 도모. 특히 저소득 계층에게 도움이 큰 것으로 알려짐
- 클럽 가입자들은 승용차의 유지·관리를 위한 비용 및 번거로움에서 자유로울 수 있으며 기존의 버스 등 다른 교통수단과 연계하여 활용도를 높일 수 있음
- 스위스에서는 클럽 가입자가 5만명 이상이며 170개 이상의 커뮤니티에서 하나 이상의 승용차 클럽이 운영되고 있음
- 소규모 타운이나 마을 단위에서는 가입자가 20명 이상이면 승용차 클럽 운영이 가능한 것으로 알려지고 있음

□ 농어촌 도로 위험구간(사고다발구간)에 대한 인도 우선 설치

- 주변 마을에서 읍·면 소재지로 접근하는 주요 농어촌 도로의 인도 설치는 농어촌 주민(특히, 노인)의 안전을 위해 꼭 필요한 시설이라 할 수 있다.
- 그러나 농어촌 지자체의 재정상황을 고려하면 모든 도로변에 인도를 설치할 수는 없다. 그러므로 사고다발 위험구간에 우선적으로 차도와 분리된 인도를 설치할 필요가 있다. 단, 저비용 고효율을 달성할 수 있는 다양한 인도 설치 방식의 개발이 필요하다.
 - 사고다발 위험구간에 대한 자료, 사고의 유형 등 관련 자료의 지속적인 축적과 분석이 필요하다.

2007년 (사)한국생활안전연합의 조사에 의하면 농어촌 노인 23.6%가 최근 5년 사이 한 차례 이상 교통사고를 당했으며 이중 절반이 중상(입원·수술). 사고 발생지점은 차도와 인도 구분이 불분명한 곳이 전체 32.7%로 가장 높음.

2.4.3. 교육 부문

□ 지역화·다양화·특성화에 의한 농어촌학교 육성과 통폐합 학교에 대한 적절한 통학수단 제공

- 농어촌 소규모학교의 통폐합은 농어촌 지역의 공동화를 심화시킬 수 있다.
 - 즉 학교 통폐합은 ‘지역공동화 → 학생 수 감소 → 학교 통폐합 → 지역공동화’의 악순환을 초래하고 있다.
 - 농어촌 학교 운영에 경제적 효율성을 강조하기 보다는 특성화 프로그램 개발로 교육의 질을 높이고, 복수학교의 공동운영 및 학교클러스터 구축 등 소규모학교의 대안적 운영체계를 마련하는 것이 필요하다.

- 한편, 소규모학교의 통폐합 시 통학버스 등의 통학수단을 제공하고 있지만 해당 교통 서비스의 질적인 측면에 대한 고려는 부족한 상황이다.
- 인근 면의 학교와 통합된 특정 면의 경우 아무리 통학버스가 제공된다고 해도 이동거리와 시간에 대한 질적 측면이 보장되지 않으면 교육 수요자로서는 해당 서비스의 질을 보장받지 못하는 것이다.
 - 농어촌의 경우 1개 면이 서울 자치구의 3~4배 면적에 달한다는 점을 고려하면 단순히 통학버스를 운행한다고 해결될 문제는 아니다.
 - 장시간의 스쿨버스 탑승으로 생리현상을 참지 못하고 아이가 우는 경우도 보고되고 있다.
 - 앞서 언급한 수요 대응형 교통서비스와 같은 대안 개발을 통학버스 운영에도 응용할 필요하다.

□ 주민의 수요에 기반한 평생교육 거점시설 운영 및 프로그램 개발

- 대부분의 농어촌 시·군은 주민을 위한 평생교육 프로그램이 시·군청 소재지에 집중되고 있어 인근 지역 주민들만 이용하고 있다.
 - 소재지 외 지역 주민들은 대중교통의 불편 등으로 이용이 쉽지 않다.
- 면지역의 경우 주민들의 취미활동 및 부업활동, 문화활동 참여 등과 연계해 프로그램을 개발하고 주민자치센터 등 기존 유희시설의 활용을 활성화 할 필요가 있다.
- 지역 주민들의 수요를 조사하고 이에 기반한 프로그램 개발과 운영을 지원하는 것이 필요하다.

□ 특히, 농어촌 주부들을 위한 평생교육 프로그램 개발 필요

- 문화적 혜택이나 평생교육의 기회가 상대적으로 부족한 농어촌의 경우 그

피해는 사회활동이 상대적으로 적은 여성, 특히 주부에게 크다. 이는 농어촌 원주민 가구나 귀농·귀촌 가구 모두 다르지 않다.

- 그러나 농어촌 가구의 문화적 혜택이나 교육적 효과로 인한 삶의 질 증대는 실상 주부들을 중심으로 과급될 수밖에 없으며, 이러한 이유로 “주부가 행복해야 가정이 윤택하다”는 말이 농어촌 현장에서 정설로 들려온다.
- 농어촌 여성을 위한 교육과 문화 프로그램을 접목한 평생교육 프로그램의 개발과 확대가 필요하다.(예: 찾아가는 여성교육, 주부안방교실 등)

2.4.4. 보건의료 부문

□ 1차 진료서비스 개선을 위한 대안으로 농어촌 의료생협 육성

- 시·군 차원에서는 분만 가능한 산부인과의 부족과 같은 일부 항목을 제외하고는 대부분의 주요 과목에서 1차 진료가 가능하지만, 읍·면 차원 특히 면 지역의 1차 진료 실태는 매우 열악하다.
- 이를 개선하기 위한 방안으로 농어촌 지역의 보건지소와 연계한 의료생협을 육성하는 것을 고려할 필요가 있다.
- 보건지소와의 연계는 기존 시설 및 장비의 활용, 기존 의료인력의 활용에 더해 의료생협 조직으로 인한 의료인력 확충과 민간의 효율성도 접목할 수 있는 장점이 있다.
 - 복수의 인근 면 지역을 권역으로 묶어 농어촌 의료생협을 육성하는 것도 농어촌의 현실을 고려한 방안이 될 수 있다.

□ 오지마을 중심의 의료 취약지역 선정과 순회방문 집중 지원

- 농어촌 지역 중에도 시·군청 소재지 인근 지역은 순회방문이 불필요한 경우가 많다. 1차 진료기관에 대한 접근성이 상대적으로 양호하기 때문이다.

- 따라서 ‘마을별로 월 1회 이상 보건소 등 전문인력의 순회방문’ 기준은 앞서 지적한 대로 조정이 필요하며 실제 관련 사업도 의료 취약지역 마을을 선정해 집중시킬 필요가 있다.

- 오지마을과 같은 의료 취약지역에만 동 기준을 적용한다 하더라도 전형적인 낙후지역의 경우 보건지소 등에 순회방문을 위한 차량을 지원할 필요가 있다.

2.4.5. 복지 부문

□ ‘도움이 필요한 노인 주1회 이상 재가노인복지서비스’ 기준 이행 촉진 위해 취약지역에 방문간호기관 및 요양보호사 육성 필요

- 현 제도에 의하면 장기요양보험제도에 의해 등급판정을 받은 노인들 중 1등급 판정자와 2등급 판정자는 노인요양시설에 입소하거나 재가서비스를 받을 수 있으며, 3등급 판정자는 요양보호사의 재가서비스를 받을 수 있다. 또 등급 외 A, B 노인은 노인돌봄종합서비스(구 노인돌보미바우처)를 받고 독거노인은 노인돌봄기본서비스(구 독거노인생활관리사과견사업)를 받을 수 있다.

- 재가방문서비스나 노인돌봄종합서비스는 요양보호사의 방문이 필요한데 일부 농어촌 지역에는 요양보호사가 부족하여 해당 서비스가 제대로 제공되지 못하고 있는 실정이다. 이런 지역은 노인돌봄기본서비스도 돌보미의 부족을 겪고 있다.

- 화천군의 경우 노인돌봄서비스를 지역자활센터에 위탁하고 있는데 요양보호사의 부족은 물론 노인돌보미 역시 부족해 9명이 독거노인 220명을 담당한다. 특히 오지가 많은 화천군의 경우 방문서비스가 어려워 급여 60만원 외에 군 특수시책으로 유류비(돌보미 1인당 15만원)를 지원하고 있지만 지역 내에서 노인돌보미를 구하기 힘든 상황이다.

- 이러한 취약지역은 서비스 제공 인력을 육성하는 한편, 서비스 제공에 따른 추가적인 비용 지원과 서비스 제공의 장시간 소요에 따른 인센티브를 제공할 필요가 있다.

2.5. 기준 이행 독려를 위한 향후 추진 방안

2.5.1. 적절한 보상 체계 마련

- 농어촌서비스기준은 「삶의 질 향상 특별법」에 강제 또는 의무 이행사항으로 명시되기 보다는 권고에 가깝게 규정되어 있다. 따라서 삶의 질 향상계획 체계에도 반영이 미약하며 농어촌 지자체의 이행 의지도 높지 않다.
- 따라서 지자체로 하여금 농어촌서비스기준의 달성을 위해 노력하도록 독려할 수 있는 보상 체계 마련이 필요하다. 이에 영국의 지방 공공서비스 협약 제도가 참고할 만하다.
 - 영국의 경우 ‘지방 공공서비스 협약’(Local Public Service Agreement) 제도를 운영하여 지자체의 공공서비스 공급을 독려하고 있다.
 - 이 협약은 지자체가 해당 지역의 수요에 맞게 우선순위가 높은 공공서비스의 개선을 중앙정부에 약속하고 3년간 약속사항을 일정 수준 이상 이행하면 중앙정부가 이에 대한 보상으로 재정적 지원을 하게 되는 제도이다.
- 이 외에도 전문가 평가를 실시하여 농어촌서비스기준 이행에 대한 개선 정도가 우수하거나 혁신적 복지서비스 전달체계를 도입한 지자체에 포상금을 지급하고 관계 공무원을 표창하는 방안 역시 고려할 필요가 있다.
 - 예를 들어 우수 지자체별로 1등 1억원, 2등(2개 지역) 5천만원, 3등(2개 지역) 3천만원 포상금을 지급할 수 있을 것이다.
 - 이를 위해 매년 2월 농어촌서비스기준 평가대회를 개최하여 이행실태 점

검·평가 결과 등 운영 성과와 모범사례를 홍보하고 포상행사를 추진할 필요가 있다.

2.5.2. 관계 부처 및 지자체의 삶의 질 향상계획 개선

- 농어촌서비스기준은 삶의 질 향상 특별법에 의해 삶의 질 향상 계획에 포함되어 시행되고 있으므로, 이행 촉진을 위해서는 동 계획이 내용적으로 농어촌서비스기준을 충실히 포함할 수 있도록 해야 한다.
 - 현재 제2기 삶의 질 향상 기본계획이나 시행계획, 시·도 및 시·군 계획에서는 농어촌서비스기준의 반영이 매우 미흡하다.
- 관련 계획 체계 내에서 농어촌서비스기준의 이행을 촉진하기 위해서는 관계 부처가 2014년까지 기준 달성을 위한 연차별 이행 촉진계획을 삶의 질 향상 시행계획의 내용으로 구체화해야 한다.
- 지자체 역시 2014년까지 기준 달성을 위한 연차별 이행 촉진계획을 담은 시·도 및 시·군계획의 수정계획 또는 보완계획을 수립할 필요가 있다.

2.5.3. 지역 맞춤형 서비스 공급 전달체계 발굴·확산

- 농어촌서비스기준은 우리 농어촌의 현실을 고려하여 설정한 서비스 공급 목표 또는 농어촌 주민 삶의 질 목표이지만 이를 달성하기 위한 방안은 지역별 특성과 현실을 고려해야 한다.
 - 한편으로는 각 지역이 당면하고 있는 여러 가지 한계라는 측면이 있으며, 다른 한편으로는 각 지역이 지향하는 지역발전의 비전과 목표라는 측면이 존재한다.
- 따라서 지자체 입장에서는 다음의 예들과 같이 지역 실정에 맞는 또는 지역

발전의 목표에 부합하는 보다 혁신적인 서비스 공급 및 전달체계 개선이 필요하다.²³⁾

- 전라북도 김제시는 인구 고령화가 심화됨에 따라 독거노인들의 주거 서비스, 보건의료 서비스, 복지 서비스 등을 복합적으로 증진하기 위해 그룹-홈 사업을 운영하고 있다.

- 김제시는 2006년 2곳의 그룹-홈을 시작으로 2011년 12월 현재 전체 108개의 그룹-홈을 운영하고 있으며, 이곳에서 1,113명의 독거노인이 공동으로 생활하고 있다.

- 그룹-홈 사업 시행 이후 독거노인의 우울증이 감소하고 관련된 사회적 비용이 절감됨은 물론 노인 건강지수(영양섭취, 운동, 대인관계, 스트레스 관련 건강지수)가 상승하였으며, 이에 따라 노인들이 의료기관을 찾는 횟수가 줄고 삶의 대한 만족도가 증가하였다.

- 김제시의 그룹-홈과 같은 모델을 농어촌 고령자의 삶의 질 증진을 위한 국가적 차원의 시범사업으로 추진하는 것도 고려할 필요가 있다.

- 전라남도 해남군은 맞춤형 방문건강관리사업과 더불어 연계사업을 함께 추진하여 노인 및 의료취약계층에 대한 보건의료 서비스를 체계적·복합적으로 공급하고 있다.

- 맞춤형 방문건강관리사업과 함께 재가 암환자 통증관리 및 방문서비스(510명 대상), 방문보건 자원봉사자 교육(4회), 중증환자 의료장비(14종) 대여사업, 거동 불편자(300명) 목욕사업(6회), 노인 무료 눈 검진(150명), 효사랑 발마사지(360명) 봉사(12회) 등을 연계 추진하고 있다(2011년 기준).

23) 앞서 제시한 수용 대응형 교통서비스도 이러한 혁신적인 서비스 공급 및 전달체계 개선의 사례라 할 수 있다. 또 최근 지역 현장에서는 보건의료 서비스의 질을 높이기 위한 혁신적인 방안으로 농어촌 지역에 의료생협을 활성화 하자는 의견도 있다. 우리 농어촌의 현실을 고려하면 2~3개 면의 보건지소와 연계한 의료생협의 운영을 고려할 필요가 있다.

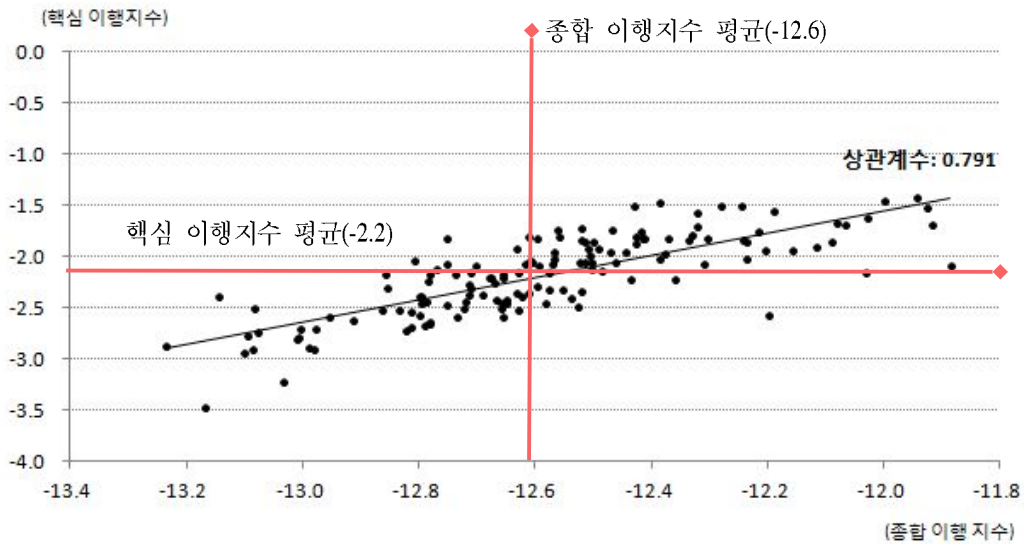
- 또 맞춤형 방문건강관리사업을 활용하여 장애인에 대한 체계적인 재활 서비스를 제공하고 있으며(지역사회 중심 재활사업), 경로당 순회의료 서비스(도 지원), 전립선암 무료 검진사업(군 자체), 부모 건강·사랑 알림 서비스, 다문화가정 건강지킴이사업 등을 추진하고 있다.
- 전라남도 신안군은 지자체 직영의 공영버스를 운영하여 주민들을 위한 교통서비스의 질을 높이고 있다.
 - 14개 읍·면 중 목포시와 연결된 해남면을 제외한 13개 읍·면의 벽지노선 버스회사를 군에서 인수하여 2009년부터 전면적으로 공영버스를 운영하고 있다.
 - 벽지노선 지원비가 연간 2억 5천만 원인데 비해 공영버스 운영비는 연간 12억 원으로 비용이 크게 증가하였지만 주민들의 교통 편의가 증가함은 물론 읍·면 소재지가 활성화되는 등 지역경제에도 큰 도움이 되고 있다.
- 강원도 화천군은 교육의 질을 높이기 위해 기숙형 학원인 ‘화천학습관’을 군에서 직접 운영하고 있다.
 - 화천군은 교육 여건이 열악하고 특히 질 높은 사교육의 기회가 부족한데, 학습관을 운영하면서 지역인재를 육성함은 물론 주민의 정주의식 고취, 인구유출 방지 등의 부수적인 효과도 크게 얻고 있다.
- 충청북도 옥천군 안남면에서는 주민들이 자율적으로 ‘배바우 작은도서관’을 운영하여 주민들의 문화적 삶의 질을 높이고 있다.
 - 안남면은 인구 1,600여 명에 불과한 작은 면이지만 배바우 작은도서관을 도서관, 방과후 놀이방, 주민교육 및 토론회 회의장 등 다양한 용도로 활용하고 있다.
- 전라북도 진안군 마령면에서는 더 이상 제 기능을 하지 못하는 계남정미소를 리모델링하여 주민을 위한 생활문화공간으로 재창조하였다.

- 경로당 이외에는 주민을 위한 문화시설이 전혀 없던 상황에서 계남정미소의 공동체박물관은 주민들에게는 문화공간으로, 어린이들에게는 체험학습의 장소로 활용되는 것은 물론, 지역을 방문하는 도시민들에게는 새로운 문화체험공간으로서 기능하고 있다.

2.5.4. 핵심기준 관련 서비스 개선을 위한 정책 우선 추진

- 전문가 설문조사를 통해 선정한 핵심 농어촌서비스기준 항목은 농어촌 주민의 기초적인 삶의 질 향상에 특히 중요하고 시급한 서비스라 할 수 있어, 관련 서비스 공급 정책을 우선 추진할 필요가 있다.
 - 핵심 서비스 기준으로서 전문가의 지지율(선정 빈도)이 높은 기준 항목은 순차적으로 응급서비스(1위), 진료서비스(2위), 대중교통(3위), 적정규모 학교(4위), 상수도, 우수고교 육성(공동 5위), 주택, 난방, 영유아, 도서·벽지 응급서비스(공동 7위)이다.
- 통계적 분석에 의하면 핵심 이행지수값이 증가하면 종합 이행지수값 역시 증가하여, 핵심 기준과 관련된 서비스의 공급 및 개선이 전체적으로 농어촌 주민의 삶의 질 증진에 기여할 수 있을 것으로 판단된다.
 - 핵심 이행지수와 종합 이행지수 간 상관관계계수는 0.791이다. 통상 상관관계계수가 0.5 이상에서 0.8 미만이면 변수 간 관계가 매우 깊기 때문에 한 변수의 값을 알면 다른 변수의 값을 상당히 정확하게 예측할 수 있다. 또 동 계수가 0.8 이상에서 1.0 미만이면 변수 간 관계가 거의 일치하기 때문에 한 변수의 값을 알면 다른 변수의 값 역시 매우 정확하게 예측할 수 있다.
- 특히 응급서비스, 진료서비스, 대중교통 서비스는 핵심 기준으로서의 중요성도 높지만 고령인구의 증가 등 농어촌의 현실을 고려할 때에도 농어촌 주민의 삶의 질 증진을 위해 우선적으로 관련 서비스를 개선하는 것이 필요하다.

그림 6-1. 종합 이행지수와 핵심 이행지수의 상관관계



2.5.5. 농어촌서비스기준 이행 저위(低位)지역 지원 강화

- 주민의 삶의 질이 특히 낙후된 지역의 공공서비스를 개선하기 위해 (가칭)‘농어촌 삶의 질 향상 촉진지역’(이하 ‘삶의 질 촉진지역’) 제도의 도입을 다음과 같이 제안한다.
- 농어촌서비스기준 종합 이행지수와 핵심 이행지수가 모두 하위 30%에 속하는 30개 시·군을 삶의 질 촉진지역으로 지정하고 추가 지원의 대상으로 관리하도록 한다.
 - 강진군(전남), 거창군(경남), 삼척시, 영양군, 영월군(강원), 고성군, 밀양시, 산청군, 의령군, 창녕군, 통영시, 하동군, 함안군, 함양군, 합천군(경남), 군위군, 봉화군, 상주시, 성주군, 안동시, 영양군, 울릉군, 의성군, 청도군, 청송군(경북), 곡성군, 담양군, 장흥군(전남), 진안군(전북), 보은군(충북)
- 이들 시·군에는 이행실태가 저조한 농어촌서비스기준 항목의 서비스 개선을

위한 3년 간의 공공서비스 공급계획을 수립하도록 하고, 계획목표의 달성 정도에 따라 계획 추진에 소요된 비용의 일부를 정부에서 인센티브로 지급한다.

- 농어촌서비스기준 이행을 위한 별도의 예산지원이 없는 상황을 고려할 때 이와 같은 삶의 질 촉진지역 제도의 도입이 지자체의 농어촌서비스기준 이행을 촉진할 수 있을 것이다.
 - 앞서 언급하였던 영국의 지방 공공서비스 협약(Local Public Service Agreement) 제도를 참조할 필요가 있다.
- 이러한 삶의 질 촉진지역 제도 운영은 정부-지자체 간 협약에 근거하도록 하며, 우선은 공공서비스 공급계획을 평가한 후 소수 지자체를 대상으로 하는 시범사업으로 추진하도록 한다.
- 삶의 질 향상 시행계획의 관계부처별 사업예산(세부 추진과제 예산) 일부를 해당 인센티브 재정으로 적립하여 활용할 수 있을 것이다.

2.6. 추진 조직의 정비

2.6.1. 삶의 질 향상 위원회 사무국 기능의 강화

- 현재 삶의 질 향상 위원회 사무국은 농림수산식품부 농어촌정책과의 2명의 공무원이 실무를 담당하고 있어 늘어나고 있는 관련 업무를 체계적으로 관리하고 관련 정책을 지원하는 데 한계가 있다.
- 삶의 질 향상 계획의 수립과 추진, 평가, 부처 조율 등 기존의 업무에 더해 최근에는 농어촌서비스기준과 농어촌 영향평가와 같은 새로운 제도의 추진, 그리고 삶의 질 향상계획 심층평가 등의 업무가 추가되었다.
 - 또한 동 사무국의 운영은 법적 근거를 갖추지 못하여 삶의 질 향상 정책의 추진 과정에서 필요한 부처 간 협력과 조율 등의 업무를 추진하는 데 행정적 수단을 확보하는 데 한계가 있다.

- 따라서 삶의 질 향상 위원회 사무국 기능을 강화하고 그 운영에 법적 근거를 마련할 필요가 있다.
 - 이를 위해 현재 농림수산물부 농어촌정책과의 담당 공무원 2명으로 구성된 삶의 질 향상 위원회 사무국과 동 사무국을 통해 운영하는 삶의 질 향상 실무위원회를 폐지하고 (가칭)‘삶의 질 향상 기획단’을 설치할 필요가 있다.
 - 동 기획단은 다양한 기관의 협력과 조정이 필요한 삶의 질 향상 정책의 특성 상 관계 부처, 공공기관, 연구소, 민간기관 및 단체에서 파견된 인력으로 구성하는 것이 바람직하다.
 - 또 총리실 국무차장이나 농림수산물부 차관을 단장으로 하여 그 행정적 지위를 확보하고 추진력을 담보할 필요가 있다.
 - (가칭)‘삶의 질 향상 기획단’은 관련법을 개정하여 설치, 조직 구성, 기능, 운영 등에 대한 법적 근거를 제공하도록 한다.
- 삶의 질 향상 정책 추진의 전반적인 개선과 더불어 앞서 제시한 농어촌서비스기준 운용 상의 문제를 해결하고 각 기준목표 달성을 위한 관계 부처 및 지자체의 노력을 독려하기 위해서도 삶의 질 향상 위원회 사무국의 확대·재편과 법적 근거마련이 필요한 실정이다.

2.6.2. 삶의 질 향상 정책 연구지원센터 운영

- 삶의 질 향상 정책 추진 및 농어촌서비스기준제도의 운영 개선을 위해서는 사무국의 확대·재편뿐만 아니라 이를 전문적으로 지원할 전문연구기관의 설립이 요구되고 있다.
 - 현재 삶의 질 향상계획 심층평가, 농어촌서비스기준 이행실태 점검·평가, 농어촌 영향평가 등과 같은 전문적인 업무지원이 9개월 간의 업무

위탁으로 수행되고 있다.

- 이에 따라 위와 같은 전문적인 업무지원의 연속성이나 전문성 확보가 불안정한 상태이며, 이와 관련된 전문인력의 확보도 쉽지 않은 상황이다.
- 농어촌서비스기준 이행실태의 점검·평가와 더불어 삶의 질 향상 정책 추진에 따른 다양한 조사·분석·평가 등의 전문적인 지원을 안정적으로 확보하기 위해서는 이를 수행할 (가칭)‘삶의 질 향상 정책 연구지원센터’를 전문 연구기관 내에 설치할 필요가 있다.
- 또 동 연구지원센터의 안정적 운영을 위해서는 매년 계약에 따른 업무위탁보다는 정부출연금 지원이 필요하다.
 - 만약 정부출연금 지원이 당장에 어려운 경우 매년 계약에 따른 업무위탁이 아니라 삶의 질 향상 기본계획의 주기(5년)에 맞추어 다년간 계약에 의한 업무위탁을 대안으로 고려할 수 있을 것이다.

부록

부록 1. 서비스기준별 통계 기반 구축 현황

부록 2. 농어촌서비스기준 이행실태 현황

부록 3. 시·군별 농어촌서비스기준 이행실태

부록 4. 농어촌서비스기준 이행실태 평가 결과

부록 5. 농어촌서비스기준 핵심 기준 선정을 위한 전문가 조사

부록 6. 농어촌서비스기준 가중치 산정을 위한 전문가 조사

부록 1. 농어촌서비스기준별 통계기반 구축 현황

○ = 공표통계 구축 가능 항목, ◆ = 관련 법률에 의한 의무사항으로 달성한 것으로 간주,
 ■ = 지자체 행정조사 필요 항목, ◇ = 관계 부처·기관에 통계 요청 필요 항목,
 ◇(*) = 선언적 항목으로 달성된 것으로 간주하되 관계 부처·기관에 통계 요청

부문	관련항목	서비스기준	세부기준	통계명	통계 구독여부
주거	주택	최저주거기준 이상 주택 (거주 가구)비율을 90% 이상으로 한다.	최저주거기준 이상 가구 비율을 90%이상으로 제고한다.	국도연 최저주거기준 자료 :시 군별 최저주거기준 미달 가구	○
	난방	읍지역 도시가스 보급률을 50%수준으로 하고, 도시가스 보급이 어려운 지역은 신재생에너지 보급 등 난방비 저감정책을 우선 추진한다.	읍지역 도시가스 보급률 50% 이상	도시가스협회: 도시가스 보급률	◇
			도시가스 보급이 어려운 지역은 신재생에너지 보급 등 난방비 저감정책 추진	목재펠릿보일러 보급사업 결과 그린홈100만호사업 현황: 태양광·태양열 지열·바이오·풍력 등	◇
	마을 공동시설	경로당, 마을회관 등 마을공동시설의 유지관리 및 프로그램을 지원한다.	마을회관/경로당 운영비 지원	마을회관/경로당 운영비 지원 현황	■
			마을회관/경로당 상설프로그램 운영	마을회관/경로당 상설프로그램 지원 현황	■
	상수도	면지역 상수도보급률을 75% 이상으로 한다 지자체는 원수의 수질을 검사하고 먹는 물 수질기준에 따른 수질관리를 해야 한다.	면지역 상수도보급률 75% 이상 기초지자체 원수 수질 검사 및 수질기준에 따른 수질 관리	환경부 상수도통계:상수도 현황 -	○ ◆
하수도	하수도보급률을 71% 이상으로 한다.	하수도보급률 71% 이상	환경부 하수도통계: 하수도 인구 및 보급률 현황	○	
교통	대중교통	도보 15분 거리 내 버스 정류장에서 노선버스, 순환버스 등 대중교통을 하루 3회 이상 이용할 수 있다. 수요부족으로 대중교통 운행이 어려운 지역은 수요 대응형 준공공교통 프로그램을 도입한다.	도보 15분 거리 내 버스정류장에서 하루3회 이상 대중교통 사용 수요 부족으로 대중교통 운행이 어려운 경우 준공공교통 프로그램 운영 할택시 비용 지원, 탄력적 버스 운영 등)	농림어업총조사(지역조사): 대중교통 운행 횟수별 마을 수 준공공교통 프로그램 운행 마을	○ ■

부문	관련항목	서비스기준	세부기준	통계명	통계 구득여부
	여객선	도서지역의 경우 모든 본도에 월 왕복 회 이상의 여객선이 운행된다. 도서의 주민은 여객선 운임의 일부를 지원받는다.	모든 도서지역과 본도가 월 회 이상 왕복 선 운행	여객선 운행 노선별 일정	◇
			도서지역 거주민 운임 일부 지원	-	◆
	인도 (人道)	읍·면 소재지에 접근하는 주요 농어촌 생활도로 정비시 차도와 구분된 인도를 확보하도록 노력한다.	농어촌 주요 생활도로 정비 시 차도와 인도 구분 노력	농어촌 주요 생활도로 정비 시 인도 구분 계획 여부 및 결과 구축	■
교육	유치원·초등학교·중학교	지역여건에 맞는 적정규모 학교를 육성하고 적절한 통학수단을 제공한다.	적정규모 학교 육성	시·군구별 소규모학교 및 통폐합 현황	◇
	고등학교	시·군에 1개교 이상 우수고등학교를 육성한다.	교과부 선정 우수고교 및 기숙형 고교 시·군 당 1개교 이상	우수고교 및 기숙형고교 현황	◇
	폐교	폐교 시 학생들의 통학 및 폐교시설의 재활용 대안에 대해 공청회 등을 통하여 지역주민의 의견을 수렴한다.	폐교 시 폐교 재산 활용과 관련하여 공청회 등 통해 지역주민 의견 수렴	폐교 활용에 관한 공청회 등의 회의실시 현황	◇
	방과후 학교	교과 과목, 특기 적성 등 방과후학교 프로그램 참여 비율을 70% 이상으로 한다.	학생들의 70% 이상이 방과후학교 프로그램 참여	시·군별 방과후학교 참여율	◇
	의견수렴	시·군에 지자체와 교육청, 주민 등으로 구성된 교육발전위원회를 설치한다.	기초지자체에 지자체, 교육청, 주민으로 구성된 교육발전위원회 설치	시·군 교육발전위원회 조직 현황	■
	평생교육	읍·면별로 평생교육 프로그램을 제공하는 서비스 거점시설이 1개 이상 운영된다.	읍·면별 평생교육 프로그램 제공 시설 1개 이상 운영	평생교육통계자료집: 평생교육기관 현황 (비형식기관)	◇
	보건 의료	진료 서비스	시·군 내에서 내과, 한방과, 물리치료실 등 중요과목 의사 진료가 가능하다.	시·군 민간의료체계에서 내과, 한방과, 물리치료 등의 진료 가능	전국사업체조사: 일반병의원, 한방병의원, 치과 현황
산부인과, 물리치료실 현황				■	
순회방문		마을별로 월 회 이상 보건소 등의 전문인력의 순회방문을 받는다.	보건소 등 공공보건체계에서 마을별 집합장소에 월 회 이상 정기적인 순회방문 실시	보건직원 정기 순회방문 프로그램 현황	■
의약품 구입	자동차로 20분 내에 일반의약품 구입이 가능하다.	읍·면 내에 의약품 구입 가능	전국사업체조사: 의약품/의료용품 소매점 공공의료기관 현황	○	

부문	관련항목	서비스기준	세부기준	통계명	통계 구독여부
복지	노인	도움이 필요한 노인은 주 1회 이상 재가노인 복지서비스를 받을 수 있다.	도움이 필요한 노인은 노인장기요양보험 서비스, 노인돌봄서비스 등 재가서비스를 주 1회 이상 받을 수 있다.	취약계층 노인 현황 1. 독거노인 2. 노인장기요양보험 등급/등급외 3. 65세 이상 기초수급자/차상위계층 *** 각 사항 중복 불가 노인돌봄기본(독거노인)서비스 수혜자 현황 노인돌봄종합(노인장기요양보험 등급외 A, B)서비스 수혜자 현황 노인장기요양보험 등급자 중 시설 입소 및 재가서비스 등록 현황	<input type="checkbox"/> <input type="checkbox"/> <input type="checkbox"/> <input type="checkbox"/>
	청소년	자동차로 30분 내에 청소년센터에 도달할 수 있다.	시·군 내 청소년 수련관, 문화의집, 수련원 시설 현황	보건복지부: 청소년수련시설 현황	○
	아동	자동차로 20분 내에 초등학교를 위한 아동센터 등 방과후 돌봄시설에 도달할 수 있다.	읍·면별 지역아동정보센터 또는 초등돌봄교실 운영	전국지역아동센터실태조사: 전국지역아동센터 현황 초등학교별 초등돌봄교실 프로그램 운영 현황	○ ◇
	영유아	일정한 수요가 있는 지역에서는 자동차로 20분 내에 소규모 영유아 보육시설에 도달할 수 있다.	읍·면 내 만 5세 이하 영유아가 최소 5명 이상일 때 (소규모)영유아 보육시설 설치 운영	행안부 주민등록인구: 만 5세 이하 영유아 현황 보건복지부 보육통계: 보육시설 설치 및 운영 현황	○ ◇
	다문화 가족	자동차로 30분 내에 다문화가족지원센터 등 맞춤형 서비스 제공시설에 접근할 수 있다. 교통 불편으로 센터이용이 어려운 경우 방문 서비스를 받을 수 있다.	자동차로 30분 내에 다문화가족지원센터 접근 가능 센터이용이 어려운 경우 방문 서비스 제공	전국다문화가족사업지원단: 다문화가족지원센터 현황	○
응급	응급 서비스	응급환자 발생 시 기본적인 응급장비가 마련된 구급차가 30분 내에 도착하여 응급처치를 한다.	30분내 응급현장 도착	각 건별 주소(행정리) 및 도착소요시간 자료(또는 행정리별 평균 도착소요시간)	◇
	도서벽지에 대한 응급 서비스	낙도·벽지에 헬기 선박을 이용한 환자 이송 체계를 구축한다.	해경 및 산림청 헬기와 선박에 응급의료장비 설치	해경청 헬기 및 선박에 응급의료장비 설치 현황	◇
				산림청 헬기에 응급의료장비 설치 현황	◇

부문	관련항목	서비스기준	세부기준	통계명	통계 구득여부
			응급의료취약지역의 응급의료 접근성 제고를 위해 EMS 전용헬기 운영	EMS 전용헬기 운영 현황	◇
	소방 서비스	화재 발생 신고 접수 후 5분 내에 소방차가 현장에 도착하는 비율을 55% 이상으로 한다.	신고 접수 후 화재현장에 5분 내 도착 비율을 55% 이상으로 제고함.	각 건별 주소(행정리) 및 도착소요시간 자료(또는 행정리별 평균 도착소요시간)	◇
	도난방지	도난방지 등을 위한 방법용 CCTV와 주요 간선도로 길목에 설치되어 있다.	주요 간선도로 길목 및 마을 진입 주요 도로에 방법용 CCTV 설치	행정지별 방법용 CCTV 현황	■
			양식장 등의 어산물 도난방지를 위한 CCTV 설치	시·군별 포구/항만, 어장 양식장 현황 및 방법용 CCTV 설치 현황	◇
	경찰 서비스	112 신고 시 출동시간을 10분 이내로 한다.	신고 접수 후 10분 이내에 현장 도착	각 건별 주소(행정리) 및 도착소요시간 자료(또는 행정리별 평균 도착소요시간)	◇
문화	독서	읍·면 내에서 도서 열람 및 대출이 가능하다	읍·면 내 공공도서관 및 작은도서관을 통해 도서 열람 및 대출 가능	문광부 국가도서관통계시스템 : 공공도서관 및 작은도서관(문고) 현황	○
			접근성이 낮은 지역에 이동도서관 등 대안적인 도서 대출, 반납 시스템 운영	대안방안 운영 여부	■
	문화시설 /프로그램	자동차로 30분 내에 문화예술회관 등 문화시설에 도달할 수 있고, 월 1회 이상 문화프로그램과 분기별 1회 이상 전문공연프로그램을 관람할 수 있다.	자동차 30분 내에 문화시설 운영	문광부 전국문화기반시설총람 : 문예회관 및 지방문화원 현황	○
			월 1회 이상 문화 프로그램 관람	지방문화원프로그램 조사	◇
		분기별 1회 이상 전문공연프로그램 관람	예술경영지원센터 문예회관 운영 현황 조사: 문화예술회관의 정기공연 현황	◇	
찾아가는 문화 프로그램	찾아가는 문화프로그램과 지역 자체 문화프로그램 등을 통하여 연 2회 이상 찾아가는 문화프로그램을 향유할 수 있다.	읍·면별로 찾아가는 문화프로그램과 지역 자체 문화프로그램을 통하여 연 2회 이상의 문화프로그램 향유	읍·면별 찾아가는 문화프로그램 실시 현황	■	
정보 통신	초고속망	농어촌 어디에서나 초고속망 접속이 가능하고, IPTV 시청이 가능한 광대역 통합망 구축률을 80% 이상으로 한다.	초고속망 구축률 100%	시·군별 초고속망 가입 가구 현황	◇(*)
			IPTV 시청을 위한 광대역통합망 구축률 80% 이상	시·군별 광대역통합망 가입 가구 현황	◇

부록 2. 농어촌서비스기준 이행실태 현황

구분		주거						교통				교육					보건의료				
		주택	난방		마을공동시설		상수도	하수도	대중교통		여객선	인도	유초중	고등학교	폐교	방과후 학교	의견수렴	평생교육	진료서비스	순회방문	의약품구입
시도명	시·군·명	최저주거기준 이상 가구비율 90% 이상	읍부도시기스 보급률 50% 이상	신재생에너지 보급률	마을공동시설 운영비 지원 행정리비율	공동시설 상설 프로그램 지원 행정리비율	면부상수도 보급률 75% 이상	하수도 보급률 71% 이상	도보 15분 내 정류장, 버스 3회 이상 마을	중공공교통 프로그램 운영	본도와 도서 지역 1회 이상 왕복	생활도로 정비시 인도 구분	적정규모 학교육성	우수고등학교 1개 이상	폐교시 주민의견수렴	방과후 학교 프로그램 참여율 70% 이상	교육발전위원회 설치	읍면별 평생교육 시설 1개 이상	모든 주요 과목 1차진료 가능	마을별 월회 이상 순회방문	읍면별 의약품 구입
부산	기장군	78.9	57.9	0.2	0.0	0.0	91.8	84.6	98.5	0	-	50.0	0.0	1	-	80.0	0	20.0	0	0.0	100.0
대구	달성군	82.9	0.0	0.1	95.6	95.6	96.1	76.9	85.1	0	-	0.0	12.5	2	100.0	85.4	1	44.4	0	0.0	100.0
인천	강화군	78.4	33.0	0.6	99.5	25.9	44.5	44.6	91.8	0	100.0	53.3	0.0	3	-	82.9	1	15.4	0	0.0	100.0
	옹진군	81.2	-	2.9	88.0	26.7	21.6	16.9	50.7	0	100.0	20.0	0.0	0	-	91.3	1	0.0	X	6.7	100.0
울산	울주군	86.2	75.7	0.1	93.3	20.5	59.0	74.6	83.9	0	-	18.8	0.0	1	-	72.1	0	25.0	0	0.0	100.0
경기도	평택시	93.4	66.9	0.3	78.0	1.3	68.8	74.3	92.4	1	-	45.5	0.0	1	-	57.3	0	11.1	0	0.0	100.0
	남양주시	93.1	77.7	0.1	91.9	0.0	73.7	88.0	88.8	0	-	33.3	0.0	1	-	57.8	0	88.9	0	0.0	100.0
	용인시	95.2	66.3	0.5	86.5	86.5	57.4	91.5	77.7	1	-	11.8	0.0	1	-	47.9	0	100.0	0	0.0	100.0
	파주시	92.2	65.2	0.2	88.8	0.0	71.7	64.2	63.9	1	-	100.0	0.0	1	-	63.6	1	41.7	0	0.0	91.7
	이천시	90.0	57.8	0.6	93.2	33.9	58.2	69.2	95.3	1	-	37.2	25.0	1	100.0	61.5	1	60.0	0	0.0	100.0
	안성시	90.3	84.7	0.2	100.0	0.0	70.9	47.9	83.7	0	-	51.8	0.0	0	-	64.8	1	41.7	0	0.0	100.0
	김포시	93.4	65.5	0.1	21.2	21.2	55.0	59.2	67.0	1	-	50.0	0.0	1	-	68.5	0	16.7	0	0.0	100.0
	화성시	92.6	67.4	0.1	100.0	2.1	75.8	77.2	85.2	0	-	6.6	0.0	1	-	52.7	0	46.2	0	0.0	100.0
	광주시	93.1	65.9	0.2	50.0	28.0	37.6	90.0	60.4	1	-	12.5	0.0	1	-	55.4	0	42.9	0	0.0	100.0
	양주시	92.1	64.7	0.2	14.0	18.0	78.5	87.6	67.7	0	-	0.0	0.0	1	-	48.1	1	40.0	0	0.0	100.0
	포천시	86.0	63.2	0.2	97.2	97.2	41.3	54.3	80.7	1	-	100.0	0.0	1	-	71.5	1	25.0	0	0.0	100.0
	여주군	86.1	71.5	0.2	100.0	1.1	43.9	53.1	86.8	1	-	100.0	8.3	1	100.0	57.7	1	20.0	0	0.0	100.0
	연천군	82.6	38.1	0.2	100.0	6.3	88.4	66.9	90.6	2	-	32.4	0.0	1	-	83.8	1	10.0	0	0.0	100.0
가평군	81.3	0.0	1.1	96.8	0.0	55.7	70.5	80.0	0	-	0.0	0.0	1	-	82.3	1	66.7	0	0.0	100.0	

구분	주거						교통						교육						보건의료		
	주택		난방		마을공동시설		상수도	하수도	대중교통		여객선	인도	유초중	고등학교	폐교	방과후 학교	의견수렴	평생교육	진료서비스	순회방문	의약품구입
시도면	시군명	최저주거기초이상가구비율 90% 이상	읍부도시가스 보급률 50% 이상	신재생에너지 보급률	마을공동시설 운영비 지원 행정리 비율	공동시설 상설 프로그램 지원 행정리 비율	면부상수도 보급률 75% 이상	하수도 보급률 71% 이상	도보 15분 정류장, 버스 3회 이상 마을	중공공교통 프로그램 운영	본도와 도서 지역 1회 이상 왕복	생활로 정비 시 인도 구분	적정 규모 학교 육성	우수 고등학교 1개 이상	폐교 시 주민 건수	방과후 학교 프로그램 참여율 70% 이상	교육 발전 위원회 설치	읍면별 평생교육 시설 1개 이상	모든 주요 과목 1차 진료 가능	마을별 월회 이상 순회 방문	읍면별 의약품 구입
강원도	양평군	81.6	11.8	0.7	100.0	100.0	30.5	78.9	85.7	0	-	4.1	14.3	1	100.0	67.0	1	25.0	0	0.0	100.0
	춘천시	88.4	0.0	0.8	78.1	18.8	62.5	90.0	88.1	0	-	52.9	6.7	0	100.0	46.1	1	40.0	0	0.0	100.0
	원주시	88.4	67.1	0.9	76.7	16.1	7.1	84.1	97.1	0	-	83.3	0.0	0	-	58.2	0	22.2	0	0.0	88.9
	강릉시	85.1	0.0	0.3	95.9	16.4	46.3	87.2	90.3	0	-	14.3	5.9	0	100.0	55.2	0	25.0	0	0.0	100.0
	삼척시	73.0	0.0	0.2	45.6	69.4	42.7	82.7	65.8	0	-	34.3	4.0	0	100.0	70.7	1	0.0	0	0.0	100.0
	홍천군	74.9	54.6	0.4	94.9	0.0	40.6	62.4	63.2	0	-	47.1	5.1	3	100.0	64.4	1	10.0	0	0.0	100.0
	횡성군	72.2	0.0	0.3	98.3	4.0	29.5	51.2	82.8	1	-	2.5	7.7	2	100.0	73.4	1	44.4	X	0.6	100.0
	영월군	67.0	0.0	0.4	88.1	15.3	49.8	3.1	72.2	0	-	30.6	0.0	1	-	76.1	1	11.1	0	0.0	100.0
	평창군	73.0	0	0.7	85.6	43.1	68.3	45.5	54.3	1	-	13.3	6.3	1	100.0	79.0	0	25.0	0	0.0	100.0
	정선군	68.5	0.0	0.2	75.1	75.1	58.3	79.0	71.7	0	-	38.5	16.7	1	100.0	79.6	1	11.1	X	6.1	100.0
	철원군	83.7	0	0.5	10.1	36.7	48.8	47.4	92.5	0	-	31.3	0.0	3	-	73.8	1	14.3	0	0.0	85.7
	화천군	74.4	0	0.1	100.0	22.2	44.0	26.4	61.7	0	-	1.7	0.0	1	-	84.7	1	40.0	0	0.0	100.0
	양구군	78.5	0	0.6	100.0	100.0	57.8	84.6	81.6	1	-	27.3	0.0	2	-	84.7	1	20.0	X	0.0	100.0
	인제군	76.5	0	0.4	63.1	63.1	67.9	49.6	78.6	0	-	0.0	0.0	2	-	76.0	0	66.7	X	0.0	100.0
	고성군(강원)	79.2	0.0	0.2	94.5	94.5	85.4	43.3	90.6	0	-	44.4	10.0	1	100.0	78.7	1	40.0	X	0.0	100.0
충청북도	양양군	78.7	0.0	0.2	100.0	0.0	64.9	42.9	82.3	0	-	66.7	0.0	1	-	60.6	1	16.7	X	0.0	100.0
	충주시	85.9	0.0	0.9	97.3	2.7	27.4	84.1	86.7	0	-	5.5	11.1	2	100.0	69.8	1	23.1	0	0.0	100.0
	제천시	82.4	0.0	3.5	100.0	0.0	46.8	87.1	92.2	0	-	15.4	0.0	2	-	88.3	0	12.5	0	0.0	100.0
	청원군	83.6	78.7	0.6	84.0	18.0	50.7	41.0	87.3	1	-	30.7	0.0	1	-	92.4	0	21.4	0	0.5	100.0
	보은군	68.2	0.0	0.8	97.2	2.4	19.1	57.4	76.9	0	-	*	0.0	1	-	99.1	0	9.1	0	0.4	100.0
	옥천군	73.9	0.0	1.1	0.0	0.0	58.3	69.5	79.5	0	-	0.0	8.3	1	100.0	77.8	1	11.1	0	0.0	100.0
	영동군	69.1	0.0	0.9	100.0	100.0	59.6	40.3	71.7	0	-	*	0.0	1	-	82.6	0	9.1	0	0.0	100.0
	진천군	85.7	3.5	0.7	92.5	0.0	65.3	60.1	86.2	0	-	75.0	0.0	1	-	87.2	0	14.3	0	0.0	100.0
	괴산군	65.1	0.0	1.4	100.0	0.0	34.6	33.3	87.1	0	-	33.3	5.3	1	100.0	91.5	1	9.1	0	0.0	100.0
	음성군	84.4	23.8	2.8	100.0	3.4	59.2	48.9	77.6	0	-	6.7	0.0	1	-	81.3	0	44.4	0	0.0	100.0

구분	주거								교통				교육					보건의료				
	주택		난방		마을공동시설		상수도	하수도	대중교통		여객선	인도	유초중	고등학교	폐교	방과후 학교	의견수렴	평생교육	진료서비스	순회방문	의약품구입	
시도명	사군명	최저주거기준 이상 가구비율 90% 이상	읍부도시가스 보급률 50% 이상	신재생에너지 보급률	마을공동시설 운영비 지원 행정리비율	공동시설 상설 프로그램 지원 행정리비율	면부상수도 보급률 75% 이상	하수도 보급률 71% 이상	도보 15분 내 버스 3회 이상 마을	준공교통프로그램 운영	본도와 도서 지역 1회 이상 왕복	생활로 정비시 인도 구분	적정규모 학교육성	우수고등학교 1개 이상	폐교시 주민견수렴	방과후 학교 프로그램 참여율 70% 이상	교육발전위원회 설치	읍면별 평생교육 시설 1개 이상	모든 주요 과목 1차진료 가능	마을별 월회 이상 순회방문	읍면별 의약품 구입	
충청남도	단양군	71.8	0.0	1.3	95.3	0.0	36.8	48.3	90.5	0	-	83.3	6.3	1	100.0	96.1	0	12.5	X	0.0	87.5	
	중평군	86.4	45.5	0.5	99.0	99.0	33.4	78.4	91.3	1	-	25.0	0.0	1	-	76.9	1	50.0	O	0.0	100.0	
	천안시	91.6	53.1	0.1	96.3	96.3	28.5	90.0	91.5	0	-	66.7	0.0	1	-	76.7	0	33.3	O	0.0	100.0	
	공주시	81.9	0.0	1.5	77.5	1.1	28.3	62.7	97.1	0	-	28.6	0.0	1	-	88.1	0	18.2	O	0.4	100.0	
	보령시	84.9	0.0	0.4	100.0	21.3	27.6	60.4	91.1	0	-	32.0	0.0	0	-	92.0	0	18.2	O	4.7	100.0	
	아산시	90.4	70.9	0.7	93.0	14.5	64.9	50.5	89.4	0	-	100.0	0.0	1	-	83.6	1	45.5	O	0.0	100.0	
	서산시	86.6	32.9	0.1	100.0	100.0	47.0	64.8	92.2	0	-	39.5	20.0	0	100.0	81.2	1	10.0	O	0.0	100.0	
	논산시	81.3	0.0	1.2	96.2	9.5	18.0	47.7	96.0	0	-	30.2	0.0	1	-	84.8	1	23.1	O	0.5	100.0	
	계룡시	95.1	-	0.3	100.0	100.0	94.8	95.2	98.2	1	-	75.0	0.0	0	-	81.4	1	0.0	O	1.6	100.0	
	금산군	66.2	0.3	0.3	100.0	25.7	32.7	48.0	85.5	0	-	30.0	6.7	2	100.0	92.5	1	30.0	O	0.0	100.0	
	연기군	85.9	0.0	0.3	100.0	7.0	32.0	56.0	87.9	0	-	85.7	40.0	1	100.0	91.7	1	25.0	O	0.0	100.0	
	부여군	80.7	0.0	0.2	96.8	16.2	38.6	37.2	92.1	2	-	25.0	20.0	1	100.0	97.3	0	6.3	O	0.0	100.0	
	서천군	78.2	0.0	0.2	89.2	7.6	30.4	22.8	93.3	0	-	61.5	0.0	2	-	93.3	1	7.7	O	0.0	100.0	
	청양군	76.4	0.0	2.5	100.0	100.0	7.5	37.9	79.7	1	-	30.2	7.7	2	100.0	85.8	1	30.0	O	0.0	100.0	
	홍성군	83.3	34.2	0.3	98.8	98.8	19.2	57.2	79.5	0	-	32.0	6.3	2	100.0	91.9	1	9.1	O	0.0	100.0	
	예산군	86.0	29.8	0.6	98.0	9.9	14.1	53.2	96.7	0	-	18.2	0.0	1	-	92.7	1	8.3	O	1.3	100.0	
	태안군	86.9	3.3	2.1	97.8	7.5	45.3	44.5	91.8	0	-	22.2	0.0	1	-	83.5	0	25.0	O	0.0	100.0	
	당진군	87.6	70.5	1.0	75.4	5.8	33.2	58.2	91.3	1	-	0.0	0.0	1	-	85.5	0	25.0	O	0.0	100.0	
	전라북	군산시	89.3	0.0	0.4	2.4	0.0	54.9	88.6	94.6	0	-	100.0	0.0	0	-	78.3	1	18.2	O	0.0	100.0
		익산시	87.9	0.0	2.3	100.0	0.0	69.1	84.2	98.6	0	-	18.8	6.9	0	100.0	85.4	1	0.0	O	0.0	100.0
정읍시		81.8	0.0	0.3	23.1	0.2	79.1	66.2	94.9	0	-	21.7	4.2	2	100.0	84.6	0	0.0	O	0.0	100.0	
남원시		76.0	0.0	0.2	100.0	0.0	40.2	79.2	91.3	0	-	40.5	0.0	2	-	85.0	0	18.8	O	0.0	93.8	

구분	주거								교통				교육						보건의료		
	주택		난방		마을공동시설		상수도	하수도	대중교통		여객선	인도	유초중	고등학교	폐교	방과후 학교	의견수렴	평생교육	진료서비스	순회방문	의약품구입
시도명	사군명	최저주거기준 이상 가구비율 90% 이상	읍부도시가스 보급률 50% 이상	신재생에너지 보급률	마을공동시설 운영비 지원 행정리비율	공동시설 상설 프로그램 지원 행정리비율	면부상수도 보급률 75% 이상	하수도 보급률 71% 이상	도보 15분 내 버스 3회 이상 마을	중공공교통 프로그램 운영	본도와 도서 지역 1회 이상 왕복	생활로 정비시 인도 구분	적정규모학교육성	우수고등학교 1개 이상	폐교시 주민견수렴	방과후 학교 프로그램 참여율 70% 이상	교육발전위원회 설치	읍면별 평생교육 시설 1개 이상	모든 주요 과목 1차진료 가능	마을별 월회 이상 순회방문	읍면별 의약품 구입
도	김제시	79.1	0.0	0.6	97.8	97.8	72.4	48.3	91.9	1	-	83.3	0.0	1	-	82.8	0	6.7	0	0.0	100.0
	완주군	73.2	49.4	0.8	21.8	0.6	26.7	48.5	94.4	1	-	39.3	7.7	1	100.0	92.2	0	15.4	X	0.0	100.0
	진안군	57.5	0	1.2	0.0	0.0	33.8	55.0	82.4	0	-	0.0	5.0	1	100.0	82.4	0	18.2	*	0.7	100.0
	무주군	66.3	0.0	0.9	100.0	0.0	51.3	62.2	68.0	1	-	50.0	0.0	1	-	90.9	1	16.7	0	0.0	100.0
	장수군	58.9	0	0.5	36.7	36.7	45.8	53.8	76.9	1	-	50.0	11.1	1	100.0	93.9	1	14.3	0	0.0	100.0
	임실군	55.5	0	0.4	99.6	99.6	55.2	61.5	83.1	0	-	*	0.0	1	-	95.2	0	25.0	0	0.0	100.0
	순창군	61.3	0.0	0.8	100.0	0.0	36.4	41.7	81.6	0	-	0.0	0.0	1	-	91.5	0	9.1	0	0.0	100.0
	고창군	78.3	0.0	2.3	92.1	0.0	91.8	44.6	81.3	0	-	0.4	0.0	1	-	87.8	1	7.1	0	0.0	100.0
	부안군	83.6	0.0	0.4	7.5	11.4	96.4	46.6	96.1	0	100.0	50.0	4.2	1	100.0	95.9	0	7.7	0	0.0	100.0
전라남도	여주시	87.6	0.0	1.8	100.0	0.0	12.3	81.7	76.6	0	100.0	16.7	8.2	1	100.0	61.0	1	14.3	0	0.0	100.0
	순천시	85.7	0.0	0.1	64.3	0.8	62.4	89.0	96.6	0	-	25.0	15.8	0	100.0	59.8	1	18.2	0	0.0	100.0
	나주시	74.2	0.0	0.5	88.6	88.6	41.6	52.8	88.4	1	-	0.0	26.7	1	100.0	87.7	0	15.4	0	0.0	100.0
	광양시	87.2	79.9	0.2	95.8	0.0	37.6	90.9	93.2	1	-	45.5	9.1	1	100.0	70.8	1	14.3	0	0.0	100.0
	담양군	64.7	0.0	0.4	98.7	24.8	28.1	35.7	86.6	1	-	16.7	0.0	1	-	94.3	1	16.7	X	0.3	100.0
	곡성군	63.0	0.0	0.3	98.5	5.2	45.1	63.2	87.8	0	-	25.0	0.0	1	-	86.8	0	18.2	*	0.4	100.0
	구례군	73.5	0.0	0.2	100.0	100.0	33.1	88.0	91.3	0	-	20.5	0.0	1	-	84.7	0	12.5	X	0.0	100.0
	고흥군	78.0	0	0.2	0.0	0.0	31.9	36.4	85.7	0	100.0	0.0	14.3	1	100.0	80.3	1	6.3	0	0.0	100.0
	보성군	71.6	0	0.7	100.0	5.7	26.2	52.5	87.3	0	-	48.9	0.0	2	-	89.4	0	16.7	X	0.0	100.0
	화순군	73.5	74.9	1.5	97.4	5.9	56.7	72.6	93.7	0	-	18.8	5.9	2	100.0	81.4	1	7.7	0	0.0	100.0
	장흥군	67.9	0	0.2	100.0	36.3	12.5	16.9	81.3	0	-	100.0	0.0	1	-	84.1	0	10.0	0	0.0	100.0
	강진군	76.1	0	1.7	29.2	18.9	18.0	55.1	83.9	0	-	23.1	9.1	1	100.0	80.2	1	18.2	0	0.0	100.0
해남군	72.9	0.0	0.6	99.8	5.5	23.8	40.0	84.8	0	-	7.1	14.3	1	100.0	80.2	1	7.1	0	0.8	100.0	

구분	주거							교통					교육					보건의료			
	주택	난방		마을공동시설		상수도	하수도	대중교통		여객선	인도	유초중	고등학교	폐교	방과후 학교	의견수렴	평생교육	진료서비스	순회방문	의약품구입	
시·도·면	시·군·명	최저주거기준 이상 가구비율 90% 이상	읍·부·도시 가스 보급률 50% 이상	신재생에너지 보급률	마을공동시설 운영비 지원 행정리 비율	공동시설 상설 프로그램 지원 행정리 비율	면부 상수도 보급률 75% 이상	하수도 보급률 71% 이상	도보 15분 내 버스 3회 이상 마을	준공교통프로그램 운영	본도와 도서 지역 1회 이상 왕복	생활로 정비시 인도 구분	적정규모 학교육성	우수고등학교 1개 이상	폐교시 주민견수렴	방과후 학교 프로그램 참여율 70% 이상	교육발전위원회 설치	읍면별 평생교육 시설 1개 이상	모든 주요 과목 1차진료 가능	마을별 월회 이상 순회방문	읍면별 의약품 구입
경상북도	영암군	83.1	21.0	2.5	100.0	3.9	51.3	52.3	87.6	1	-	6.1	7.7	1	100.0	88.5	1	27.3	X	0.0	100.0
	무안군	77.7	0.0	0.4	4.0	3.3	42.9	42.5	73.8	0	-	0.0	30.8	1	100.0	80.4	0	22.2	O	0.0	100.0
	함평군	73.1	0.0	0.5	95.2	4.0	27.6	37.7	86.7	0	-	8.1	0.0	1	-	87.5	1	11.1	X	0.0	100.0
	영광군	79.3	0.0	0.3	100.0	8.6	68.3	48.9	85.3	0	100.0	25.0	9.1	2	100.0	86.0	1	18.2	O	0.0	100.0
	장성군	70.4	0.0	0.5	85.9	85.9	24.8	43.9	92.3	1	-	36.1	14.3	1	100.0	93.3	0	9.1	O	0.0	100.0
	완도군	84.0	0	0.6	100.0	100.0	61.5	55.1	72.7	1	100.0	0.0	18.5	1	100.0	86.6	1	8.3	O	0.0	100.0
	진도군	70.1	0	0.2	100.0	0.0	53.7	56.9	78.5	1	100.0	30.8	20.8	1	100.0	91.8	0	14.3	X	0.0	100.0
	신안군	65.7	0	0.2	100.0	100.0	75.0	26.7	58.9	1	100.0	12.8	12.5	1	100.0	92.6	1	14.3	X	0.0	100.0
경상북도	포항시	84.1	71.8	0.5	92.0	9.3	56.4	79.0	80.7	0	-	60.7	5.0	0	100.0	71.8	1	21.4	O	0.0	100.0
	경주시	75.9	22.5	0.1	98.7	3.0	58.5	85.1	82.4	0	-	15.8	29.2	1	100.0	77.7	0	16.7	O	0.0	100.0
	김천시	75.0	0.0	1.0	100.0	100.0	33.0	64.7	91.1	0	-	100.0	7.1	2	100.0	80.8	1	0.0	O	0.0	100.0
	안동시	66.8	0.0	0.2	100.0	100.0	37.1	72.1	80.3	0	-	33.3	6.7	0	100.0	76.4	1	21.4	O	0.0	100.0
	구미시	90.8	30.0	0.0	100.0	67.9	69.2	93.5	71.1	0	-	5.1	9.1	2	100.0	77.6	1	12.5	O	1.2	100.0
	영주시	66.7	0.0	0.2	89.4	2.0	18.2	78.9	84.9	0	-	34.3	9.1	2	100.0	78.3	1	10.0	O	0.5	100.0
	영천시	61.9	0.0	0.1	60.1	26.4	57.0	61.9	88.8	0	-	35.9	4.8	2	100.0	93.4	1	36.4	O	0.0	100.0
	상주시	62.5	0.0	0.4	100.0	0.0	29.6	64.4	78.4	0	-	0.0	6.1	1	100.0	84.3	1	0.0	O	0.0	100.0
	문경시	67.2	0.0	0.2	0.0	0.9	71.9	76.9	79.1	0	-	11.5	22.2	2	100.0	92.4	1	11.1	O	0.0	100.0
	경산시	85.1	0.0	1.6	81.9	0.0	86.6	87.2	83.8	0	-	0.0	16.7	0	100.0	85.3	1	50.0	O	0.0	100.0
	군위군	43.3	0.0	0.2	95.6	13.7	43.8	4.8	69.2	0	-	62.5	7.7	1	100.0	83.3	1	12.5	X	0.0	100.0
	의성군	45.9	0.0	1.6	100.0	1.3	34.4	36.8	71.5	0	-	7.0	3.8	2	100.0	94.0	0	5.6	X	0.0	100.0
청송군	44.4	0.0	0.5	100.0	29.4	54.0	11.0	83.1	0	-	21.4	0.0	1	-	86.7	1	12.5	O	0.0	100.0	

구분	주거								교통				교육						보건의료		
	주택		난방		마을공동시설		상수도	하수도	대중교통		여객선	인도	유초중	고등학교	폐교	방과후 학교	의견수렴	평생교육	진료서비스	순회방문	의약품구입
시·도·면	시·군·명	최저주거기준 이상 가구비율 90% 이상	읍·부·도·시·가·스 보급률 50% 이상	신재생에너지 보급률	마을공동시설 운영비 지원 행정리 비율	공동시설 상설 프로그램 지원 행정리 비율	면·부·상·수·도·보급률 75% 이상	하·수·도·보급률 71% 이상	도·보·내·15분 버스 정류장, 3회 운행 마을	중·공·공·교·통·공·공·프로그램 운영	본·도·와·도·서·지·역·1·회·이·상·왕·복	생·활·도·로·정·비·시·인·도·구·분	적·정·규·모·학·교·육·성	우·수·고·학·교·1·개·이·상	폐·교·시·주·민·의·견·수·렴	방·과·후·학·교·프·로·그·램·참·여·율·70%·이·상	교·육·발·전·위·원·회·설·치	읍·면·별·평·생·교·육·시·설·1·개·이·상	모·든·주·요·과·목·1·차·진·료·가·능	마·을·별·월·회·이·상·순·회·방·문	읍·면·별·의·약·품·구·입
	영양군	34.6	0.0	0.3	95.6	24.6	43.2	2.5	84.2	0	-	4.0	11.1	1	100.0	90.5	1	16.7	X	0.0	100.0
	영덕군	60.1	0.0	0.4	98.0	0.0	79.8	67.1	74.5	0	-	0.0	12.5	1	100.0	82.0	1	22.2	O	0.0	100.0
	청도군	56.7	0.0	0.7	100.0	1.9	28.2	47.6	91.0	0	-	33.3	0.0	1	-	92.7	1	11.1	X	0.0	100.0
	고령군	60.8	0.0	3.7	99.3	1.3	72.8	33.4	69.8	0	-	*	8.3	0	100.0	98.6	1	25.0	X	0.0	100.0
	성주군	58.5	0.0	0.6	100.0	22.7	13.5	26.2	39.5	0	-	*	0.0	1	-	87.4	1	10.0	*	0.0	100.0
	칠곡군	83.7	75.6	0.1	91.0	10.1	61.7	64.7	50.3	0	-	100.0	0.0	1	-	77.1	1	37.5	O	0.0	100.0
	예천군	56.4	0.0	0.2	93.6	13.2	37.3	31.9	83.0	0	-	45.5	21.4	1	100.0	81.5	1	8.3	O	0.0	100.0
	봉화군	43.0	0.0	0.5	99.4	4.5	34.5	3.8	76.9	0	-	10.6	6.7	1	100.0	85.4	1	10.0	*	0.0	100.0
	울진군	65.4	0.0	0.1	100.0	5.6	47.3	63.0	75.9	0	-	10.8	6.3	2	100.0	87.4	1	10.0	O	0.0	100.0
	울릉군	80.8	0	0.9	88.0	32.0	63.7	1.5	96.0	1	-	100.0	14.3	0	100.0	93.3	1	33.3	X	0.0	100.0
경상남도	창원시	92.2	39.0	0.5	63.6	0.0	52.7	96.7	100.0	0	-	27.8	0.0	1	-	72.9	0	0.0	O	0.0	100.0
	마산시	84.7	0.0	0.0	63.6	0.0	44.2	93.0	98.9	0	-	27.8	0.0	0	-	72.9	0	40.0	O	0.0	100.0
	진주시	82.4	33.2	0.1	46.8	15.6	86.3	91.3	89.9	1	-	51.5	23.1	1	100.0	71.5	0	6.3	O	0.0	100.0
	통영시	82.1	0.0	0.1	73.2	4.0	78.5	78.9	60.1	0	100.0	22.2	18.2	1	25.0	86.3	0	14.3	O	0.0	100.0
	사천시	76.8	58.6	2.8	100.0	54.3	86.3	88.7	46.3	0	-	50.0	0.0	1	-	75.1	1	25.0	O	0.0	100.0
	김해시	90.2	61.5	0.1	89.5	89.5	84.6	90.5	88.3	1	-	41.0	10.0	1	100.0	64.8	0	37.5	O	0.0	100.0
	밀양시	67.5	0.0	0.2	24.2	37.7	29.6	71.0	69.1	0	-	30.0	6.7	1	100.0	69.0	0	9.1	O	0.0	100.0
	거제시	87.4	-	0.6	100.0	100.0	74.2	80.9	100.0	1	-	57.1	11.1	1	100.0	80.3	1	11.1	O	0.0	100.0
	양산시	88.8	81.5	2.5	91.3	33.0	42.5	81.1	100.0	2	-	5.1	0.0	1	-	72.3	0	40.0	O	0.0	100.0
	의령군	51.5	0	0.5	100.0	100.0	18.0	55.7	17.3	1	-	20.0	0.0	1	-	89.0	1	15.4	X	1.7	100.0
	함안군	71.8	0.0	0.2	93.5	4.0	74.0	33.7	34.4	0	-	9.6	0.0	1	-	92.1	1	20.0	O	0.0	100.0
	창녕군	55.6	0.0	1.8	100.0	56.1	61.8	61.4	81.1	0	-	0.0	0.0	1	-	85.3	0	14.3	O	0.0	100.0

구분	주거							교통				교육					보건의료				
	주택	난방		마을공동시설		상수도	하수도	대중교통		여객선	인도	유초중	고등학교	폐교	방과후 학교	의견수렴	평생교육	진료서비스	순회방문	의약품구입	
시도명	시·군명	최저주거기준 이상 가구비율 90% 이상	읍부도시가스 보급률 50% 이상	신재생에너지 보급률	마을공동시설 운영비 지원 행정리 비율	공동시설 상설 프로그램 지원 행정리 비율	면부상수도 보급률 75% 이상	하수도 보급률 71% 이상	도보 15분 내 정류장, 버스 3회 이상 마을	준공교통 프로그램 운영	본도와 도서 지역 1회 이상 왕복	생활도로 정비시 인도 구분	적정규모 학교육성	우수고등학교 1개 이상	폐교시 주민견수렴	방과후 학교 프로그램 참여율 70% 이상	교육발전위원회 설치	읍면별 평생교육 시설 1개 이상	모든 주요 과목 1차진료 가능	마을별 월 1회 이상 순회방문	읍면별 의약품 구입
제주도	고성군	66.8	0.0	1.9	100.0	0.0	36.7	44.2	80.9	0	-	50.0	0.0	2	-	97.6	1	7.1	X	0.0	100.0
	남해군	68.2	0	0.5	100.0	100.0	35.0	55.3	86.4	0	-	7.1	0.0	1	-	87.8	0	10.0	O	1.4	100.0
	하동군	70.8	0.0	2.7	100.0	40.8	36.5	58.2	19.1	0	-	4.3	6.7	1	100.0	84.4	0	7.7	X	0.0	100.0
	산청군	59.7	0	0.9	100.0	17.5	25.8	28.1	58.9	0	-	0.0	0.0	1	-	95.8	0	27.3	X	0.0	100.0
	함양군	59.9	0.0	0.5	0.0	0.0	17.5	49.0	78.4	0	-	0.0	0.0	1	-	92.5	1	9.1	X	0.0	100.0
	거창군	59.2	0.0	0.4	25.2	0.0	8.8	64.7	88.7	0	-	0.0	0.0	1	-	87.1	0	8.3	O	0.0	100.0
	합천군	51.5	0	0.2	100.0	5.2	22.6	29.8	70.9	0	-	7.9	5.0	1	100.0	87.6	1	11.8	X	0.0	100.0
제주도	제주시	83.4	0.0	0.1	100.0	0.0	100.0	86.0	56.3	0	50.0	36.0	6.7	0	100.0	85.7	1	28.6	O	0.0	100.0
	서귀포시	78.0	0.0	0.0	100.0	0.0	100.0	81.6	34.2	0	-	36.0	10.0	0	100.0	93.2	1	60.0	O	0.0	100.0

부록 2. 농어촌서비스기준 이행실태 현황(계속)

구분	복지						응급				문화						정보통신			
	노인	청소년	아동	영유아	다문화가족		응급 서비스	소방 서비스	도난방지		경찰 서비스	독서		문화시설 및 프로그램			찾아가는 문화공연	초고속망		
시·도명	시·군명	취약계층 노인 주1회 이상 재가노인 복지서비스	청소년 활동진흥 시설 1개 이상	읍면별 지역아동 센터 또는 초·중·고등학교실 운영	영유아 3명 이상 영유아 보육시설 운영	다문화가족 지원센터 1개소 이상	다문화가족 지원센터 방문서비스	응급 출동 30분 내 현장도착	소방출동 5분 내 도착률 55% 이상	행정리범범용 CCTV 설치	항포구 CCTV 설치	경찰출동 10분 내 현장도착	읍면 공공/작은 도서관	도서 대출/대여 대안 시스템	문화 시설 (문화원, 문예회관)	월 1회 이상 문화 프로그램 관람	분기별 1회 이상 전문공연 관람	행정리별 연2회 이상 찾아가는 문화 프로그램	초고속망 구축률 100%	광대역 통합망 구축률 80%
부산	기장군	30.9	3	100.0	100.0	1	○	100.0	33.3	23.1	11.8	100.0	80.0	0	1	0.3	-	0.0	56.1	53.4
	달성군	54.0	1	100.0	88.9	1	○	100.0	44.8	19.4	-	100.0	55.6	0	1	78.8	-	0.0	63.0	60.4
대구	강화군	17.7	6	100.0	53.8	1	○	100.0	47.8	16.8	9.1	100.0	69.2	0	2	0.7	4.0	0.0	53.2	41.4
	용진군	28.5	0	71.4	57.1	0	-	100.0	50.0	22.7	2.2	100.0	28.6	0	0	-	-	100.0	54.7	33.6
울산	울주군	10.5	4	100.0	66.7	1	○	100.0	40.4	15.2	33.3	100.0	75.0	0	2	0.7	23.8	0.0	70.8	66.8
	평택시	10.5	6	100.0	88.9	1	○	100.0	55.2	11.0	0.0	100.0	55.6	1	4	5.7	39.0	0.0	72.6	64.5
경기도	남양주시	*	5	100.0	100.0	1	○	100.0	52.4	7.5	-	100.0	77.8	1	1	1.0	-	88.9	81.7	77.5
	용인시	36.1	7	100.0	100.0	1	○	100.0	20.0	10.9	-	100.0	100.0	1	2	0.9	12.3	71.4	80.9	77.2
	파주시	*	5	91.7	83.3	1	○	100.0	25.0	7.5	-	100.0	75.0	2	1	0.8	-	33.3	76.5	72.1
	이천시	71.5	7	100.0	90.0	1	○	100.0	32.1	13.2	-	100.0	50.0	1	2	6.0	32.0	10.0	76.9	68.4
	안성시	22.0	2	100.0	91.7	1	○	100.0	41.9	3.2	-	100.0	25.0	1	2	10.7	0.0	8.3	72.6	63.0
	김포시	24.9	4	100.0	100.0	1	○	100.0	47.8	12.7	33.3	100.0	33.3	1	1	*	-	66.7	70.9	63.8
	화성시	19.6	4	100.0	100.0	1	○	100.0	11.4	31.2	66.7	100.0	61.5	1	2	0.6	25.5	92.3	91.7	85.8
	광주시	41.1	1	100.0	100.0	1	○	100.0	36.8	14.6	-	100.0	57.1	0	2	1.1	0.0	0.0	85.7	79.8
	양주시	13.5	4	100.0	100.0	1	○	100.0	46.2	21.0	-	100.0	80.0	1	2	0.8	10.5	60.0	81.4	76.0
	포천시	25.9	7	100.0	100.0	0	-	100.0	43.3	30.7	-	100.0	58.3	1	2	5.7	25.3	83.3	76.7	66.4
	여주군	63.7	4	100.0	100.0	1	○	100.0	25.0	13.2	-	100.0	70.0	1	1	0.6	-	10.0	71.4	60.8
	강원도	연천군	22.7	2	60.0	60.0	0	-	100.0	54.5	8.3	-	100.0	40.0	2	1	*	-	0.0	74.7
가평군		37.7	10	100.0	100.0	1	○	100.0	47.1	*	-	100.0	50.0	2	2	0.3	11.8	100.0	70.0	57.4
양평군		20.0	5	100.0	100.0	0	-	100.0	47.1	32.0	-	100.0	50.0	2	2	0.8	4.3	0.0	64.4	47.5
춘천시		43.3	5	90.0	80.0	1	○	98.6	10.5	7.3	-	100.0	50.0	1	2	0.6	18.5	0.0	76.1	72.0
원도	원주시	27.9	6	100.0	100.0	1	○	100.0	33.3	7.8	-	100.0	55.6	1	2	0.1	28.0	0.0	72.1	68.3
	강릉시	12.7	3	100.0	87.5	1	○	100.0	41.7	7.5	27.3	100.0	37.5	2	2	3.1	56.5	0.0	72.8	68.0
	삼척시	30.6	2	87.5	62.5	0	-	98.6	37.5	9.4	37.5	100.0	50.0	1	2	2.0	23.8	0.0	51.6	47.3

구분		복지					응급				문화					정보통신				
		노인	청소년	아동	영유아	다문화가족	응급 서비스	소방 서비스	도난방지	경찰 서비스	독서	문화시설 및 프로그램		찾아가는 문화공연	초고속망					
시·도명	시·군명	취약계층 노인 주1회 이상 재가노인 복지서비스	청소년 활동진흥시설 1개 이상	읍면별 지역아동센터 또는 초·중·고교실 운영	영유아 3명 이상 영유아 보육시설 운영	다문화 가족지원센터 1개소 이상	다문화 가족지원센터 방문 서비스	응급 출동 30분 내 현장도착	소방출동 5분 내 도착률 55% 이상	행정리 방법용 CCTV 설치	항포구 CCTV 설치	경찰출동 10분 내 현장도착	읍면 공공/작은 도서관	도서 대여 시스템	문화시설 (문화원, 문예회관)	월 1회 이상 문화 프로그램 관람	분기별 1회 이상 전문공연 관람	행정리별 연2회 이상 찾아가는 문화 프로그램	초고속망 구축률 100%	광대역 통합망 구축률 80%
		충청북도	홍천군	22.0	3	100.0	70.0	1	○	100.0	31.3	14.8	-	100.0	20.0	0	2	0.9	14.8	30.0
횡성군	21.5		1	100.0	88.9	1	○	100.0	37.5	17.1	-	100.0	100.0	0	1	0.8	-	22.2	56.9	44.5
영월군	28.2		0	100.0	44.4	1	○	100.0	12.5	7.9	-	100.0	33.3	0	2	0.9	7.3	33.3	52.1	41.1
평창군	16.1		3	100.0	100.0	1	○	100.0	18.2	10.1	-	100.0	87.5	1	2	1.9	4.8	12.5	65.7	48.7
정선군	23.4		2	100.0	88.9	0	-	100.0	71.4	21.0	-	100.0	44.4	1	2	0.3	18.8	0.0	61.9	52.6
철원군	19.8		2	85.7	71.4	1	○	100.0	50.0	9.2	-	100.0	42.9	1	1	2.5	1.3	28.6	80.2	75.4
화천군	37.8		2	100.0	100.0	0	-	100.0	33.3	23.5	-	100.0	100.0	1	2	1.4	3.3	40.0	96.7	90.4
양구군	31.6		5	100.0	100.0	1	○	100.0	60.0	18.2	-	100.0	40.0	0	1	*	3.8	0.0	86.1	81.3
인제군	33.4		3	100.0	100.0	1	○	100.0	0.0	20.2	-	100.0	50.0	0	2	1.6	12.5	0.0	84.4	71.0
고성군	18.7		4	100.0	100.0	0	-	100.0	50.0	13.4	50.0	*	60.0	0	2	0.1	1.5	*	68.1	60.5
양양군	31.5	0	100.0	66.7	0	-	100.0	0.0	11.3	50.0	100.0	33.3	0	1	1.8	-	16.7	66.6	55.7	
충청남도	충주시	45.8	1	100.0	84.6	1	○	99.1	100.0	18.6	-	100.0	76.9	1	3	0.4	59.0	0.0	77.5	73.7
	제천시	8.4	4	100.0	75.0	1	○	100.0	66.7	17.0	-	100.0	62.5	2	2	0.3	23.0	0.0	71.4	67.0
	청원군	13.1	1	100.0	100.0	1	○	100.0	57.9	63.6	-	100.0	64.3	0	1	0.9	-	28.6	76.6	71.0
	보은군	35.3	5	100.0	27.3	1	○	100.0	45.5	10.5	-	100.0	63.6	0	2	1.9	0.0	0.0	45.5	35.7
	옥천군	26.5	3	100.0	44.4	1	○	100.0	100.0	21.0	-	100.0	44.4	0	3	*	9.3	11.1	48.4	43.4
	영동군	29.4	2	100.0	63.6	1	○	100.0	100.0	25.7	-	100.0	54.5	0	2	0.5	4.5	0.0	54.1	45.5
	진천군	66.6	1	100.0	100.0	1	○	100.0	84.6	17.4	-	100.0	71.4	0	3	0.8	10.5	71.4	78.1	72.0
	괴산군	1.9	5	100.0	45.5	1	○	100.0	100.0	31.9	-	100.0	90.9	0	1	0.6	-	0.0	50.8	43.4
	음성군	30.2	3	100.0	100.0	0	-	100.0	100.0	7.5	-	100.0	100.0	0	2	*	11.3	0.0	77.1	68.6
	단양군	27.0	4	100.0	62.5	0	-	100.0	50.0	14.9	-	100.0	75.0	1	1	0.9	-	12.5	58.1	46.6
충청남도	증평군	44.5	1	100.0	100.0	1	X	100.0	100.0	22.8	-	100.0	100.0	0	2	*	1.5	50.0	66.6	65.2
	천안시	26.4	3	100.0	83.3	1	○	100.0	84.0	10.1	-	100.0	83.3	1	5	30.4	11.8	0.0	84.4	80.9
	공주시	16.6	1	100.0	90.9	1	○	100.0	35.0	9.3	-	100.0	9.1	1	2	5.1	14.3	0.0	69.2	60.0
	보령시	57.9	3	100.0	72.7	1	X	100.0	72.2	7.7	4.0	100.0	54.5	2	2	0.3	11.8	0.0	63.5	57.5
	아산시	92.7	1	100.0	100.0	1	○	100.0	78.9	8.9	-	100.0	72.7	1	1	0.9	-	36.4	80.8	74.1
도	서산시	25.5	3	100.0	100.0	1	○	100.0	58.8	4.9	14.3	100.0	40.0	2	2	0.3	32.3	10.0	73.3	66.4

구분		복지					응급					문화					정보통신			
		노인	청소년	아동	영유아	다문화가족	응급 서비스	소방 서비스	도난방지	경찰 서비스	독서	문화시설 및 프로그램			찾아가는 문화공연	초고속망				
시도명	시·군명	취약계층 노인 주1회 이상 재가노인 복지서비스	청소년 활동진흥시설 1개 이상	읍면별 지역아동센터 또는 초·중·고교실 운영	영유아 3명 이상 영유아 보육시설 운영	다문화 가족지원센터 1개소 이상	다문화 가족지원센터 방문 서비스	응급 출동 30분 내 현장도착	소방출동 5분 내 도착률 55% 이상	행정리 방법용 CCTV 설치	항포구 CCTV 설치	경찰출동 10분 내 현장도착	읍면 공공/작은 도서관	도서 대출/대여 시스템	문화시설원 (문화원, 문예회관)	월 1회 이상 문화 프로그램 관람	분기별 1회 이상 전문공연 관람	행정리별 연2회 이상 찾아가는 문화 프로그램	초고속망 구축률 100%	광대역 통합망 구축률 80%
		전라북도	논산시	36.6	2	100.0	100.0	1	X	100.0	60.9	6.0	-	100.0	53.8	0	2	0.3	21.0	15.4
계룡시	42.3		0	100.0	66.7	0	-	100.0	-	14.3	-	100.0	33.3	3	0	-	-	66.7	97.5	96.6
금산군	20.1		2	100.0	70.0	1	O	98.9	86.7	6.0	-	100.0	20.0	1	2	2.3	11.3	30.0	51.0	41.9
연기군	38.7		1	100.0	87.5	1	X	100.0	53.8	6.5	-	100.0	62.5	0	2	4.6	8.3	0.0	64.5	57.1
부여군	25.6		2	93.8	62.5	1	O	100.0	90.9	16.2	-	100.0	25.0	0	2	0.8	12.5	6.3	46.9	39.1
서천군	34.7		0	100.0	53.8	1	O	100.0	100.0	5.1	14.3	100.0	38.5	1	2	1.8	4.0	15.4	47.8	37.2
청양군	44.9		2	100.0	60.0	1	O	100.0	91.7	20.2	-	100.0	20.0	0	2	1.4	2.5	0.0	42.9	37.6
홍성군	26.7		3	100.0	72.7	1	O	100.0	76.2	14.3	16.7	100.0	45.5	0	2	0.9	11.8	9.1	59.6	50.7
예산군	18.5		0	100.0	66.7	1	O	100.0	66.7	3.3	-	100.0	16.7	0	2	2.0	10.5	0.0	54.2	44.5
태안군	31.0		3	100.0	62.5	1	X	100.0	40.0	8.1	14.3	100.0	37.5	1	2	1.3	20.8	0.0	54.2	43.1
당진군	22.8		3	100.0	91.7	1	X	100.0	84.6	18.1	14.3	100.0	75.0	1	2	6.2	27.0	8.3	66.8	56.2
군산시	14.4		2	100.0	100.0	1	O	100.0	25.0	3.0	16.7	100.0	45.5	0	2	*	28.5	0.0	75.8	72.4
익산시	21.8		4	100.0	66.7	1	O	100.0	100.0	1.7	-	100.0	40.0	2	2	0.6	49.3	20.0	74.7	71.2
정읍시	58.9		5	100.0	60.0	1	O	100.0	75.0	14.4	-	100.0	20.0	0	2	0.8	21.3	6.7	50.6	42.8
남원시	34.8		2	100.0	62.5	1	O	100.0	85.7	4.8	-	100.0	31.3	0	2	*	32.0	0.0	52.8	45.9
김제시	24.2		7	100.0	46.7	1	O	100.0	50.0	3.5	-	100.0	53.3	0	2	3.9	14.8	0.0	42.6	31.3
완주군	26.4	4	100.0	84.6	1	O	100.0	50.0	9.7	-	100.0	69.2	1	2	45.7	0.0	53.8	60.3	51.9	
진안군	27.2	3	90.9	36.4	1	X	100.0	20.0	9.2	-	100.0	45.5	1	2	*	0.3	18.2	34.2	26.9	
무주군	28.8	3	100.0	83.3	1	X	100.0	100.0	22.0	-	100.0	50.0	0	2	2.7	0.0	16.7	45.6	35.2	
장수군	33.0	1	100.0	42.9	1	O	100.0	70.0	8.5	-	100.0	71.4	0	2	*	1.8	42.9	39.7	26.4	
임실군	40.7	2	100.0	25.0	1	O	100.0	100.0	4.3	-	100.0	25.0	0	1	0.3	-	25.0	32.8	25.1	
순창군	34.3	2	100.0	72.7	1	O	100.0	100.0	19.1	-	100.0	9.1	0	2	30.7	3.5	27.3	37.9	29.7	
고창군	25.6	3	100.0	64.3	1	O	100.0	64.0	10.6	0.0	100.0	21.4	0	2	0.9	10.0	7.1	42.7	33.8	
부안군	36.2	2	100.0	53.8	1	X	100.0	60.0	4.5	14.3	100.0	30.8	1	2	3.5	11.3	0.0	43.6	33.1	
전라남도	여수시	22.1	2	100.0	85.7	1	O	100.0	50.0	4.1	3.2	100.0	42.9	2	2	30.9	38.5	14.3	74.6	70.8
	순천시	12.9	2	100.0	72.7	1	O	100.0	62.5	4.4	0.0	100.0	54.5	1	2	*	23.3	0.0	76.1	71.9
	나주시	25.1	3	100.0	92.3	1	O	99.3	55.0	5.2	-	100.0	30.8	0	2	*	36.5	15.4	46.1	36.2
남	광양시	25.8	2	100.0	71.4	1	O	100.0	80.0	2.6	0.0	100.0	42.9	1	2	*	5.0	42.9	87.9	81.2

구분		복지					응급					문화					정보통신				
		노인	청소년	아동	영유아	다문화가족	응급 서비스	소방 서비스	도난방지	경찰 서비스	독서	문화시설 및 프로그램			찾아가는 문화공연	초고속망					
시·도명	시·군명	취약계층 노인 주1회 이상 재가노인 복지서비스	청소년 활동진흥시설 1개 이상	읍면별 지역아동센터 또는 초·중·고교실 운영	영유아 3명 이상 영유아 보육시설 운영	다문화 가족지원센터 1개소 이상	다문화 가족지원센터 방문 서비스	응급 출동 30분 내 현장도착	소방출동 5분 내 도착률 55% 이상	행정리 방법용 CCTV 설치	항포구 CCTV 설치	경찰출동 10분 내 현장도착	읍면 공공/작은 도서관	도서 대여 시스템	문화시설 (문화원, 문예회관)	월 1회 이상 문화 프로그램 관람	분기별 1회 이상 전문공연 관람	행정리별 연2회 이상 찾아가는 문화 프로그램	초고속망 구축률 100%	광대역 통합망 구축률 80%	
		도	담양군	25.4	3	100.0	33.3	1	0	100.0	100.0	3.0	-	100.0	66.7	0	2	4.7	3.3	8.3	41.3
곡성군	33.8		0	72.7	36.4	1	0	100.0	100.0	7.0	-	100.0	54.5	1	1	*	-	18.2	37.6	27.2	
구례군	32.3		2	100.0	37.5	0	-	100.0	66.7	12.5	-	100.0	100.0	0	1	*	-	0.0	47.8	38.1	
고흥군	20.9		4	100.0	75.0	1	0	100.0	66.7	4.3	2.7	100.0	37.5	0	2	0.3	9.0	18.8	36.1	26.7	
보성군	94.8		1	100.0	50.0	0	-	100.0	57.1	7.0	0.0	100.0	91.7	0	1	*	-	16.7	35.7	28.2	
화순군	30.6		0	100.0	23.1	1	0	100.0	93.3	5.3	-	100.0	23.1	0	1	0.5	1.5	0.0	55.0	48.8	
장흥군	54.8		3	100.0	60.0	1	0	100.0	0.0	7.8	3.0	100.0	70.0	0	2	0.3	7.0	0.0	41.2	34.1	
강진군	29.4		0	100.0	54.5	0	-	100.0	33.3	12.0	4.2	100.0	63.6	1	2	*	-	0.0	38.7	30.6	
해남군	17.0		2	100.0	71.4	1	0	100.0	50.0	2.7	2.0	100.0	71.4	0	2	*	8.3	7.1	41.1	35.0	
영암군	36.1		1	100.0	81.8	1	0	100.0	61.5	6.8	-	100.0	27.3	1	2	5.2	37.5	0.0	59.8	50.1	
무안군	20.8		0	100.0	88.9	1	0	100.0	61.9	6.0	0.0	100.0	55.6	0	2	*	0.3	33.3	51.0	44.7	
함평군	42.2		0	100.0	100.0	1	0	100.0	100.0	6.3	0.0	100.0	100.0	0	1	1.3	-	11.1	34.1	20.4	
영광군	60.5		0	90.9	54.5	1	0	100.0	88.2	9.6	0.0	100.0	27.3	0	1	0.7	-	18.2	46.1	31.1	
장성군	73.0		1	100.0	45.5	1	0	100.0	100.0	6.6	-	100.0	100.0	0	1	1.1	-	0.0	47.0	37.1	
완도군	98.1		3	100.0	83.3	0	-	100.0	50.0	5.3	2.6	100.0	50.0	0	1	*	2.0	0.0	42.3	30.6	
진도군	32.3		1	100.0	85.7	0	-	100.0	0.0	6.2	2.8	100.0	14.3	0	2	34.4	12.0	0.0	42.9	34.4	
신안군	21.5		1	100.0	85.7	0	-	98.1	70.0	3.5	1.9	100.0	28.6	1	1	2.5	-	0.0	25.0	10.0	
경상북도	포항시		22.6	3	100.0	78.6	1	0	100.0	56.3	7.5	11.1	100.0	85.7	0	2	*	48.3	28.6	73.5	68.3
	경주시		32.6	4	100.0	100.0	1	0	100.0	41.0	8.5	8.3	100.0	33.3	1	3	2.1	33.3	0.0	67.3	54.8
	김천시	30.0	2	100.0	53.3	1	0	99.3	27.3	5.5	-	100.0	40.0	0	3	0.3	20.3	0.0	51.7	44.7	
	안동시	44.1	2	100.0	71.4	1	0	96.7	18.2	24.7	-	100.0	7.1	0	2	1.6	55.0	7.1	47.8	42.9	
	구미시	61.9	2	100.0	62.5	1	0	98.9	55.6	7.1	-	100.0	75.0	2	2	1.1	47.5	0.0	73.8	70.8	
	영주시	25.2	5	100.0	60.0	1	0	100.0	50.0	19.1	-	100.0	20.0	2	2	11.2	0.8	10.0	49.3	44.7	
	영천시	24.7	2	90.9	72.7	1	0	100.0	29.2	9.8	-	100.0	45.5	0	2	*	6.5	27.3	52.9	41.5	
	상주시	22.1	2	94.4	44.4	1	0	100.0	69.2	4.4	-	100.0	5.6	1	2	1.9	15.3	0.0	46.1	36.3	
	문경시	44.2	3	100.0	66.7	1	0	100.0	33.3	5.6	-	100.0	44.4	0	2	0.4	16.0	22.2	36.2	29.3	
	경산시	68.9	3	100.0	75.0	1	0	100.0	70.0	7.9	-	100.0	50.0	0	2	0.7	47.3	25.0	91.9	86.0	
군위군	**	1	100.0	25.0	0	-	100.0	0.0	17.6	-	100.0	62.5	0	2	0.7	4.8	0.0	36.2	24.5		

구분		복지					응급					문화					정보통신			
		노인	청소년	아동	영유아	다문화가족	응급 서비스	소방 서비스	도난방지		경찰 서비스	독서		문화시설 및 프로그램			찾아가는 문화공연		초고속망	
시·도명	시·군명	취약계층 노인 주1회 이상 재가노인 복지서비스	청소년 활동진흥시설 1개 이상	읍면별 지역아동센터 또는 초·중·고교실 운영	영유아 3명 이상 영유아 보육시설 운영	다문화 가족지원센터 1개소 이상	다문화 가족지원센터 방문 서비스	응급 출동 30분 내 현장도착	소방출동 5분 내 도착률 55% 이상	행정리범범용 CCTV 설치	항포구 CCTV 설치	경찰출동 10분 내 현장도착	읍면 공공/작은 도서관	도서 대출/대여 시스템	문화시설(문화원, 문예회관)	월 1회 이상 문화 프로그램 관람	분기별 1회 이상 전문공연 관람	행정리별 연2회 이상 찾아가는 문화 프로그램	초고속망 구축률 100%	광대역 통합망 구축률 80%
		경상북도	의성군	31.2	1	83.3	38.9	1	O	100.0	22.2	17.0	-	100.0	22.2	1	1	0.7	-	11.1
청송군	26.9		0	100.0	75.0	1	X	100.0	33.3	16.9	-	100.0	50.0	1	1	0.4	-	25.0	48.1	37.5
영양군	29.4		1	100.0	66.7	0	-	100.0	100.0	14.9	-	100.0	16.7	0	2	0.8	0.3	16.7	45.2	32.2
영덕군	19.7		2	88.9	44.4	0	-	100.0	15.4	9.8	10.3	100.0	100.0	0	2	1.1	4.0	0.0	37.6	30.0
청도군	20.8		1	88.9	55.6	0	-	100.0	42.9	12.7	-	100.0	88.9	0	1	0.5	-	0.0	41.5	26.5
고령군	21.3		0	87.5	62.5	0	-	100.0	54.5	17.2	-	100.0	25.0	0	2	2.3	2.8	0.0	48.6	38.0
성주군	30.4		1	90.0	80.0	1	O	100.0	72.0	11.2	-	100.0	60.0	0	2	*	7.8	0.0	43.2	28.9
칠곡군	68.2		1	100.0	100.0	0	-	100.0	37.5	15.6	-	100.0	100.0	0	1	2.6	11.5	0.0	66.1	58.3
예천군	21.8		1	75.0	41.7	1	O	100.0	50.0	6.0	-	100.0	41.7	0	2	0.1	2.8	25.0	34.6	26.1
봉화군	29.8		1	100.0	40.0	1	O	98.6	40.0	12.2	-	100.0	100.0	1	1	1.8	-	10.0	40.7	27.5
울진군	74.9		2	100.0	80.0	1	O	98.6	80.0	11.7	13.0	100.0	50.0	0	2	0.8	3.8	0.0	54.5	43.7
울릉군	27.3		2	100.0	33.3	0	-	77.8	-	28.0	0.0	100.0	66.7	0	2	0.3	1.3	33.3	46.3	1.0
경상남도	창원시	28.4	9	100.0	100.0	1	O	98.9	9.1	17.1	-	100.0	100.0	0	2	0.1	83.3	0.0	77.7	74.6
	마산시	28.4	0	80.0	100.0	1	O	100.0	57.1	17.1	6.3	100.0	40.0	0	2	2.9	61.3	0.0	77.7	74.6
	진주시	28.3	1	100.0	87.5	1	O	100.0	14.3	7.2	-	100.0	56.3	1	2	0.3	30.8	0.0	53.6	51.6
	통영시	55.4	1	100.0	42.9	0	-	87.8	14.3	**	1.2	100.0	57.1	0	2	2.8	28.5	0.0	62.8	56.4
	사천시	21.1	2	100.0	75.0	1	O	100.0	53.8	9.6	2.2	100.0	50.0	1	2	0.3	30.3	0.0	45.1	41.4
	김해시	28.2	5	100.0	100.0	1	O	100.0	50.0	4.1	-	100.0	62.5	0	2	2.3	61.0	0.0	80.3	76.1
	밀양시	18.6	3	100.0	81.8	1	O	100.0	31.6	**	-	100.0	45.5	1	1	0.3	-	0.0	49.1	42.4
	거제시	34.0	4	100.0	66.7	1	O	100.0	30.8	4.6	5.1	100.0	11.1	2	2	3.8	29.8	0.0	82.9	78.0
	양산시	29.5	2	100.0	80.0	1	O	100.0	66.7	13.9	-	100.0	40.0	0	2	*	27.5	80.0	76.2	74.4
	의령군	17.9	4	100.0	23.1	0	-	100.0	26.7	4.6	-	100.0	53.8	0	2	0.8	1.5	0.0	37.9	30.2
	함안군	25.6	1	100.0	70.0	1	O	100.0	26.7	9.7	-	100.0	50.0	1	2	3.3	13.8	10.0	24.1	19.0
	창녕군	17.2	3	100.0	50.0	0	-	100.0	18.2	13.3	-	100.0	100.0	0	1	0.8	-	35.7	45.7	36.2
고성군	22.7	2	100.0	42.9	1	O	100.0	14.3	10.7	3.0	100.0	100.0	0	2	*	3.8	14.3	48.8	42.4	
남해군	22.2	1	100.0	60.0	1	O	100.0	14.3	4.1	0.0	100.0	10.0	0	2	8.3	2.0	20.0	44.5	32.9	
하동군	2.3	7	100.0	61.5	0	-	100.0	13.3	6.0	7.1	100.0	76.9	0	2	0.3	4.3	15.4	35.9	29.1	
산청군	15.0	3	100.0	54.5	0	-	100.0	18.8	13.3	-	100.0	54.5	0	2	1.0	2.8	0.0	34.8	23.8	

구분		복지					응급					문화					정보통신			
		노인	청소년	아동	영유아	다문화가족	응급 서비스	소방 서비스	도난방지	경찰 서비스	독서	문화시설 및 프로그램			찾아가는 문화공연	초고속망				
시·도·명	시·군·명	취약계층 노인 주1회 이상 재가노인 복지서비스	청소년 활동진흥시설 1개 이상	읍면별 지역아동센터 또는 초·중·고등학교실 운영	영유아 3명 이상 영유아 보육시설 운영	다문화 가족지원센터 1개소 이상	다문화 가족지원센터 방문 서비스	응급 출동 30분 내 현장도착	소방출동 5분 내 도착률 55% 이상	행정리 방법용 CCTV 설치	항포구 CCTV 설치	경찰출동 10분 내 현장도착	읍면 공공/작은 도서관	도서 대출/대여 시스템	문화시설 (문화원, 문예회관)	월 1회 이상 문화 프로그램 관람	분기별 1회 이상 전문공연 관람	행정리별 연2회 이상 찾아가는 문화 프로그램	초고속망 구축률 100%	광대역 통합망 구축률 80%
		제주도	함양군	46.5	1	100.0	45.5	1	0	100.0	46.7	5.5	-	100.0	54.5	0	1	*	-	0.0
거창군	31.0		2	100.0	33.3	1	0	100.0	25.0	6.8	-	100.0	41.7	0	2	0.2	14.8	0.0	51.3	40.9
합천군	30.3		4	100.0	35.3	1	0	99.3	44.4	*	-	100.0	35.3	0	2	0.3	0.0	0.0	36.4	24.9
제주도	제주시	34.0	12	100.0	100.0	1	0	100.0	80.6	4.2	6.8	100.0	100.0	3	2	1.3	102.8	85.7	66.7	62.4
	서귀포시	40.1	15	100.0	100.0	1	0	100.0	58.6	7.9	10.0	100.0	100.0	1	0	0.8	-	40.0	51.1	43.9

부록 3. 시·군별 농어촌서비스기준 이행실태

□ 부산 기장군

항목	시군 달성률	농어촌 달성률	표준 편차	순위	항목	시군 달성률	농어촌 달성률	표준 편차	순위
최저주거기준 이상 가구 비율 90% 이상	78.9	76.0	12.4	67	취약계층 노인 주 1회 이상 재가노인복지서비스 제공	30.9	27.3	17.0	54
읍부 도시가스 보급률 50%이상	57.9	36.2	27.8	24	청소년 수련관·문화의집 수련원 1개 이상	유 (3개소)	89.3 (12/14)	-	-
신재생에너지 보급률	0.2	0.6	0.8	101	읍·면별 지역아동센터 또는 초·중·고등학교 운영	100.0	97.9	6.1	-
마을공동시설 운영비 지원 행정리 비율	0.0	81.2	29.4	135#	읍·면별 (소규모)보육시설 운영	100.0	69.9	22.4	1#
공동시설 상설프로그램 지원 행정리 비율	0.0	26.5	36.8	108#	다문화가족지원센터 운영	유 (1개소)	78.6 (10/14)	-	-
면부 상수도보급률 75% 이상	91.8	51.5	22.3	6	다문화가족지원센터 방문서비스 제공	가능 (1개소)	90.9 (10/11)	-	-
하수도보급률 71% 이상	84.6	73.2	22.6	24	30분 내 응급현장 도착	100.0	99.8	2.2	-
도보 15분 내 정류장에서 버스3회 이상 운행 마을 비율	98.5	82.4	15.2	6	5분 내 화재현장 도착 비율 55% 이상	33.3	51.4	27.7	99#
도서지역 1일 1회 여객선 운항	해당없음	97.4 (37/38)	15.1	-	행정리 방법용 CCTV 설치	23.1	11.0	8.3	10
농어촌 생활도로 정비 시 인도 구분	50.0	19.0	28.1	26#	항포구 방법용 CCTV 설치	11.8 (2/17)	5.2 (11/21/2)	14.9	16
적정규모 학교 육성	0.0	6.7	7.8	72#	10분 이내 사건 현장 도착	100.0	100.0	-	-
우수고교 1개 이상 육성	유 (1개교)	85.7 (12/14)	-	-	읍·면 도서 열람/대출 가능	80.0	52.2	25.3	23#
폐교 시 주민의견 수렴	0.0	97.8	50.0	-	문화원·문화회관 운영	유 (1개소)	98.6 (13/14)	-	-
방과후학교 프로그램 참여율 70% 이상	80.0	72.4	11.6	92	월 1회 이상 문화프로그램 관람	불가 (0.7회)	46.1 (3/15)	-	74#
교육발전위원회 설치	무	60.7 (8/14)	-	-	분기 1회 이상 전문공연 관람	불가 (시설없음)	70.0 (8/14)	-	-
읍·면별 평생교육시설 1개 이상	20.0	18.9	16.6	52#	읍·면별 연 2회 이상 찾아가는 문화프로그램	0.0	14.0	24.0	74#
모든 주요과목 1차진료 가능	가능	79.4 (10/13)	-	-	초고속망 구축률 100%	56.1	67.9	17.1	68
마을별 월 1회 이상 순회방문	0.0	0.2	0.9	-	광대역통합망 구축률 80%이상	53.4	61.6	19.1	58
읍면별 의약품 구입 가능	100.0	99.6	2.0	-					

주: ‘-’는 계산이 불가하거나 무의미한 것을 의미하며, ‘#’는 공동순위임을 나타냄(이하 동일).

□ 대구 달성군

항목	시군 달성률	농어촌 달성률	표준 편차	순위	항목	시군 달성률	농어촌 달성률	표준 편차	순위
최저주거기준 이상 가구 비율 90% 이상	82.9	76.0	12.4	51	취약계층 노인 주 1회 이상 재가노인복지서비스 제공	54.0	27.3	17.0	17
읍부 도시가스 보급률 50%이상	0.0	36.2	27.8	45#	청소년 수련관·문화의집 수련원 1개 이상	유 (1개소)	89.3 (12/14)	-	-
신재생에너지 보급률	0.1	0.6	0.8	114	읍·면별 지역아동센터 또는 초·중·고등학교 운영	100.0	97.9	6.1	-
마을공동시설 운영비 지원 행정리 비율	95.6	81.2	29.4	77#	읍·면별 (소규모)보육시설 운영	88.9	69.9	22.4	40#
공동시설 상설프로그램 지원 행정리 비율	95.6	26.5	36.8	21	다문화가족지원센터 운영	유 (1개소)	78.6 (10/14)	-	-
면부 상수도보급률 75% 이상	96.1	51.5	22.3	4	다문화가족지원센터 방문서비스 제공	가능 (1개소)	90.9 (10/11)	-	-
하수도보급률 71% 이상	76.9	73.2	22.6	41	30분 내 응급현장 도착	100.0	99.8	2.2	-
도보 15분 내 정류장에서 버스3회 이상 운행 마을 비율	85.1	82.4	15.2	68	5분 내 화재현장 도착 비율 55% 이상	44.8	51.4	27.7	84
도서지역 1일 1회 여객선 운항	해당없음	97.4 (37/38)	15.1	-	행정리 방법용 CCTV 설치	19.4	11.0	8.3	19
농어촌 생활도로 정비 시 인도 구분	0.0	19.0	28.1	117#	항포구 방법용 CCTV 설치	해당없음	5.2 (11/21/2)	14.9	-
적정규모 학교 육성	12.5	6.7	7.8	22#	10분 이내 사건 현장 도착	100.0	100.0	-	-
우수고교 1개 이상 육성	유 (2개교)	85.7 (12/14)	-	-	읍·면 도서 열람/대출 가능	55.6	52.2	25.3	57#
폐교 시 주민의견 수렴	100.0	97.8	50.0	-	문화원·문화회관 운영	유 (1개소)	98.6 (13/14)	-	-
방과후학교 프로그램 참여율 70% 이상	85.4	72.4	11.6	58	월 1회 이상 문화프로그램 관람	가능 (78.8회)	46.1 (3/15)	-	1
교육발전위원회 설치	유	60.7 (8/14)	-	-	분기 1회 이상 전문공연 관람	불가 (시설없음)	70.0 (8/14)	-	-
읍·면별 평생교육시설 1개 이상	44.4	18.9	16.6	11#	읍·면별 연 2회 이상 찾아가는 문화프로그램	0.0	14.0	24.0	74#
모든 주요과목 1차진료 가능	가능	79.4 (10/13)	-	-	초고속망 구축률 100%	63.0	67.9	17.1	59
마을별 월 1회 이상 순회방문	0.0	0.2	0.9	-	광대역통합망 구축률 80%이상	60.4	61.6	19.1	48
읍면별 의약품 구입 가능	100.0	99.6	2.0	-					

□ 인천 강화군

항목	시군 달성률	농어촌 전체 달성률	표준 편차	순위	항목	시군 달성률	농어촌 전체 달성률	표준 편차	순위
최저주거기준 이상 가구 비율 90% 이상	78.4	76.0	12.4	70	취약계층 노인 주 1회 이상 재가노인복지서비스 제공	17.7	27.3	17.0	122
읍부 도시가스 보급률 50%이상	33.0	36.2	27.8	34	청소년 수련관·문화의집 수련원 1개 이상	유 (6개소)	89.3 (129/14)	-	-
신재생에너지 보급률	0.6	0.6	0.8	52	읍·면별 지역아동센터 또는 초등학교교실 운영	100.0	97.9	6.1	-
마을공동시설 운영비 지원 행정리 비율	99.5	81.2	29.4	54	읍·면별 (소규모)보육시설 운영	53.8	69.9	22.4	109#
공동시설 상설프로그램 지원 행정리 비율	25.9	26.5	36.8	46	다문화가족지원센터 운영	유 (1개소)	78.6 (10/14)	-	-
면부 상수도보급률 75% 이상	44.5	51.5	22.3	74	다문화가족지원센터 방문서비스 제공	가능 (1개소)	90.9 (10/11)	-	-
하수도보급률 71% 이상	44.6	73.2	22.6	105	30분 내 응급현장 도착	100.0	99.8	2.2	-
도보 15분 내 정류장에서 버스3회 이상 운행 마을 비율	91.8	82.4	15.2	29	5분 내 화재현장 도착 비율 55% 이상	47.8	51.4	27.7	77#
도서지역 1일 1회 여객선 운항	100.0	97.4 (37/38)	15.1	-	행정리 방범용 CCTV 설치	16.8	11.0	8.3	34
농어촌 생활도로 정비 시 인도 구분	53.3	19.0	28.1	22	항포구 방범용 CCTV 설치	9.1 (3/33)	5.2 (11/21/2)	14.9	20
적정규모 학교 육성	0.0	6.7	7.8	72#	10분 이내 사건 현장 도착	100.0	100.0	-	-
우수고교 1개 이상 육성	유 (3개교)	85.7 (12/14)	-	-	읍·면 도서 열람/대출 가능	69.2	52.2	25.3	39#
폐교 시 주민의견 수렴	0.0	97.8	50.0	-	문화원·문예회관 운영	유 (2개소)	98.6 (13/14)	-	-
방과후학교 프로그램 참여율 70% 이상	82.9	72.4	11.6	75	월 1회 이상 문화프로그램 관람	불가 (0.7회)	46.1 (3/15)	-	74#
교육발전위원회 설치	유	60.7 (8/14)	-	-	분기 1회 이상 전문공연 관람	가능 (4.0회)	70.0 (8/14)	-	77#
읍·면별 평생교육시설 1개 이상	15.4	18.9	16.6	72#	읍·면별 연 2회 이상 찾아가는 문화프로그램	0.0	14.0	24.0	74#
모든 주요과목 1차진료 가능	가능	79.4 (10/13)	-	-	초고속망 구축률 100%	53.2	67.9	17.1	76
마을별 월 1회 이상 순회방문	0.0	0.2	0.9	-	광대역통합망 구축률 80%이상	41.4	61.6	19.1	90
읍면별 의약품 구입 가능	100.0	99.6	2.0	-					

□ 인천 용진군

항목	시군 달성률	농어촌 전체 달성률	표준 편차	순위	항목	시군 달성률	농어촌 전체 달성률	표준 편차	순위
최저주거기준 이상 가구 비율 90% 이상	81.2	76.0	12.4	61	취약계층 노인 주 1회 이상 재가노인복지서비스 제공	28.5	27.3	17.0	67
읍부 도시가스 보급률 50%이상	-	36.2	27.8	-	청소년 수련관·문화의집 수련원 1개 이상	무	89.3 (129/14)	-	-
신재생에너지 보급률	2.9	0.6	0.8	38	읍·면별 지역아동센터 또는 초등학교교실 운영	71.4	97.9	6.1	-
마을공동시설 운영비 지원 행정리 비율	88.0	81.2	29.4	101#	읍·면별 (소규모)보육시설 운영	57.1	69.9	22.4	104
공동시설 상설프로그램 지원 행정리 비율	26.7	26.5	36.8	44	다문화가족지원센터 운영	무	78.6 (10/14)	-	-
면부 상수도보급률 75% 이상	21.6	51.5	22.3	126	다문화가족지원센터 방문서비스 제공	불가 (시설없음)	90.9 (10/11)	-	-
하수도보급률 71% 이상	16.9	73.2	22.6	134	30분 내 응급현장 도착	100.0	99.8	2.2	-
도보 15분 내 정류장에서 버스3회 이상 운행 마을 비율	50.7	82.4	15.2	133	5분 내 화재현장 도착 비율 55% 이상	50.0	51.4	27.7	65#
도서지역 1일 1회 여객선 운항	100.0	97.4 (37/38)	15.1	-	행정리 방범용 CCTV 설치	22.7	11.0	8.3	12
농어촌 생활도로 정비 시 인도 구분	20.0	19.0	28.1	81#	항포구 방범용 CCTV 설치	2.2 (1/46)	5.2 (11/21/2)	14.9	35
적정규모 학교 육성	0.0	6.7	7.8	72#	10분 이내 사건 현장 도착	100.0	100.0	-	-
우수고교 1개 이상 육성	무	85.7 (12/14)	-	-	읍·면 도서 열람/대출 가능	28.6	52.2	25.3	116#
폐교 시 주민의견 수렴	0.0	97.8	50.0	-	문화원·문예회관 운영	무	98.6 (13/14)	-	-
방과후학교 프로그램 참여율 70% 이상	91.3	72.4	11.6	32	월 1회 이상 문화프로그램 관람	불가 (시설없음)	46.1 (3/15)	-	-
교육발전위원회 설치	유	60.7 (8/14)	-	-	분기 1회 이상 전문공연 관람	불가 (시설없음)	70.0 (8/14)	-	-
읍·면별 평생교육시설 1개 이상	0.0	18.9	16.6	133#	읍·면별 연 2회 이상 찾아가는 문화프로그램	100.0	14.0	24.0	1#
모든 주요과목 1차진료 가능	불가	79.4 (10/13)	-	-	초고속망 구축률 100%	54.7	67.9	17.1	70
마을별 월 1회 이상 순회방문	6.7	0.2	0.9	-	광대역통합망 구축률 80%이상	33.6	61.6	19.1	109
읍면별 의약품 구입 가능	100.0	99.6	2.0	-					

□ 울산 울주군

항목	시군 달성률	농어촌 전체 달성률	표준 편차	순위	항목	시군 달성률	농어촌 전체 달성률	표준 편차	순위
최저주거기준 이상 가구 비율 90% 이상	86.2	76.0	12.4	29	취약계층 노인 주 1회 이상 제가노인복지서비스 제공	10.5	27.3	17.0	134
읍부 도시가스 보급률 50%이상	75.7	36.2	27.8	6	청소년 수련관·문화의집·수련원 1개 이상	유 (4개소)	89.3 (12/14)	-	-
신재생에너지 보급률	0.1	0.6	0.8	89	읍·면별 지역아동센터 또는 초·중·동·돌봄교실 운영	100.0	97.9	6.1	-
마을공동시설 운영비 지원 행정리 비율	93.3	81.2	29.4	86	읍·면별 (소규모)보육시설 운영	유 (1개소)	78.6 (10/14)	-	-
공동시설 상설프로그램 지원 행정리 비율	20.5	26.5	36.8	54	다문화가족지원센터 운영	가능	90.9 (10/11)	-	-
면부 상수도보급률 75% 이상	59.0	51.5	22.3	45	다문화가족지원센터 방문서비스 제공	유 (1개소)	99.8	2.2	-
하수도보급률 71% 이상	74.6	73.2	22.6	43	30분 내 응급현장 도착	100.0	99.8	2.2	-
도보 15분 내 정류장에서 버스3회 이상 운행 마을 비율	83.9	82.4	15.2	72	5분 내 화재현장 도착 비율 55% 이상	40.4	51.4	27.7	91
도시지역 1일 1회 여객선 운항	해당없음	97.4 (37/38)	15.1	-	행정리 방범용 CCTV 설치	15.2	11.0	8.3	37
농어촌 생활도로 정비 시 인도 구분	18.8	19.0	28.1	83#	항포구 방범용 CCTV 설치	33.3 (3/9)	5.2 (11/21/2)	14.9	5#
적정규모 학교 육성	0.0	6.7	7.8	72#	10분 이내 사건 현장 도착	100.0	100.0	-	-
우수고교 1개 이상 육성	유 (1개교)	85.7 (12/14)	-	-	읍·면 도서 열람/대출 가능	75.0	52.2	25.3	28#
폐교 시 주민의견 수렴	0.0	97.8	50.0	-	문화원·문예회관 운영	유 (2개소)	98.6 (13/14)	-	-
방과후학교 프로그램 참여율 70% 이상	72.1	72.4	11.6	113	월 1회 이상 문화프로그램 관람	불가 (0.7회)	46.1 (3/11)	-	74#
교육발전위원회 설치	무	60.7 (8/14)	-	-	분기 1회 이상 전문공연 관람	가능 (23.8회)	70.0 (8/14)	-	30#
읍·면별 평생교육시설 1개 이상	25.0	18.9	16.6	33#	읍·면별 연 2회 이상 찾아가는 문화프로그램	0.0	14.0	24.0	74#
모든 주요과목 1차진료 가능	가능	79.4 (10/13)	-	-	초고속망 구축률 100%	70.8	67.9	17.1	44
마을별 월 1회 이상 순회방문	0.0	0.2	0.9	-	광대역통합망 구축률 80%이상	66.8	61.6	19.1	38
읍면별 의약품 구입 가능	100.0	99.6	2.0	-					

□ 경기 평택시

항목	시군 달성률	농어촌 전체 달성률	표준 편차	순위	항목	시군 달성률	농어촌 전체 달성률	표준 편차	순위
최저주거기준 이상 가구 비율 90% 이상	93.4	76.0	12.4	3	취약계층 노인 주 1회 이상 제가노인복지서비스 제공	10.5	27.3	17.0	133
읍부 도시가스 보급률 50%이상	66.9	36.2	27.8	15	청소년 수련관·문화의집·수련원 1개 이상	유 (6개소)	89.3 (12/14)	-	-
신재생에너지 보급률	0.3	0.6	0.8	25	읍·면별 지역아동센터 또는 초·중·동·돌봄교실 운영	100.0	97.9	6.1	-
마을공동시설 운영비 지원 행정리 비율	78.0	81.2	29.4	109	읍·면별 (소규모)보육시설 운영	88.9	69.9	22.4	40#
공동시설 상설프로그램 지원 행정리 비율	1.3	26.5	36.8	99	다문화가족지원센터 운영	유 (1개소)	78.6 (10/14)	-	-
면부 상수도보급률 75% 이상	68.8	51.5	22.3	30	다문화가족지원센터 방문서비스 제공	가능	90.9 (10/11)	-	-
하수도보급률 71% 이상	74.3	73.2	22.6	44	30분 내 응급현장 도착	100.0	99.8	2.2	-
도보 15분 내 정류장에서 버스3회 이상 운행 마을 비율	92.4	82.4	15.2	23	5분 내 화재현장 도착 비율 55% 이상	55.2	51.4	27.7	58
도시지역 1일 1회 여객선 운항	해당없음	97.4 (37/38)	15.1	-	행정리 방범용 CCTV 설치	11.0	11.0	8.3	59
농어촌 생활도로 정비 시 인도 구분	45.5	19.0	28.1	35#	항포구 방범용 CCTV 설치	0.0 (0/1)	5.2 (11/21/2)	14.9	39#
적정규모 학교 육성	0.0	6.7	7.8	72#	10분 이내 사건 현장 도착	100.0	100.0	-	-
우수고교 1개 이상 육성	유 (1개교)	85.7 (12/14)	-	-	읍·면 도서 열람/대출 가능	55.6	52.2	25.3	57#
폐교 시 주민의견 수렴	0.0	97.8	50.0	-	문화원·문예회관 운영	유 (4개소)	98.6 (13/14)	-	-
방과후학교 프로그램 참여율 70% 이상	57.3	72.4	11.6	134	월 1회 이상 문화프로그램 관람	가능 (5.7회)	46.1 (3/11)	-	12#
교육발전위원회 설치	무	60.7 (8/14)	-	-	분기 1회 이상 전문공연 관람	가능 (39.0)	70.0 (8/14)	-	12
읍·면별 평생교육시설 1개 이상	11.1	18.9	16.6	92#	읍·면별 연 2회 이상 찾아가는 문화프로그램	0.0	14.0	24.0	74#
모든 주요과목 1차진료 가능	가능	79.4 (10/13)	-	-	초고속망 구축률 100%	72.6	67.9	17.1	39
마을별 월 1회 이상 순회방문	0.0	0.2	0.9	-	광대역통합망 구축률 80%이상	64.5	61.6	19.1	42
읍면별 의약품 구입 가능	100.0	99.6	2.0	-					

□ 경기 남양주시

항목	시군 달성률	농어촌 전체 달성률	표준 편차	순위	항목	시군 달성률	농어촌 전체 달성률	표준 편차	순위
최저주거기준 이상 가구 비율 90% 이상	93.1	76.0	12.4	5	취약계층 노인 주 1회 이상 재가노인복지서비스 제공	(무응답)	27.3	17.0	-
읍부 도시가스 보급률 50%이상	77.7	36.2	27.8	5	청소년 수련관·문화의집·수련원 1개 이상	유 (5개소)	89.3 (12/14)	-	-
신재생에너지 보급률	0.1	0.6	0.8	54	읍·면별 지역아동센터 또는 초등학교보육실 운영	100.0	97.9	6.1	-
마을공동시설 운영비 지원 행정리 비율	91.9	81.2	29.4	92	읍·면별 (소규모)보육시설 운영	100.0	69.9	22.4	1#
공동시설 상설프로그램 지원 행정리 비율	0.0	26.5	36.8	108#	다문화가족지원센터 운영	유 (1개소)	78.6 (10/14)	-	-
면부 상수도보급률 75% 이상	73.7	51.5	22.3	22	다문화가족지원센터 방문서비스 제공	가능 (10/11)	90.9 (10/11)	-	-
하수도보급률 71% 이상	88.0	73.2	22.6	16	30분 내 응급현장 도착	100.0	99.8	2.2	-
도보 15분 내 정류장에서 버스3회 이상 운행 마을 비율	88.8	82.4	15.2	46	5분 내 화재현장 도착 비율 55% 이상	52.4	51.4	27.7	64
도서지역 1일 1회 여객선 운항	해당없음	97.4 (37/38)	15.1	-	행정리 방범용 CCTV 설치	7.5	11.0	8.3	88
농어촌 생활도로 정비 시 인도 구분	33.3	19.0	28.1	51#	항포구 방범용 CCTV 설치	해당없음	5.2 (11/21/2)	14.9	-
적정규모 학교 육성	0.0	6.7	7.8	72#	10분 이내 사건 현장 도착	100.0	100.0	-	-
우수고교 1개 이상 육성	유 (1개교)	85.7 (12/14)	-	-	읍·면 도서 열람/대출 가능	77.8	52.2	25.3	25
폐교 시 주민의견 수렴	0.0	97.8	50.0	-	문화원·문예회관 운영	유 (1개소)	98.6 (13/14)	-	-
방과후학교 프로그램 참여율 70% 이상	57.8	72.4	11.6	132	월 1회 이상 문화프로그램 관람	가능 (1.0회)	46.1 (3/15)	-	52
교육발전위원회 설치	무	60.7 (8/14)	-	-	분기 1회 이상 전문공연 관람	불가 (시설없음)	70.0 (8/14)	-	-
읍·면별 평생교육시설 1개 이상	88.9	18.9	16.6	2	읍·면별 연 2회 이상 찾아가는 문화프로그램	88.9	14.0	24.0	4
모든 주요과목 1차진료 가능	가능	79.4 (10/13)	-	-	초고속망 구축률 100%	81.7	67.9	17.1	12
마을별 월 1회 이상 순회방문	0.0	0.2	0.9	-	광대역통합망 구축률 80%이상	77.5	61.6	19.1	11
읍면별 의약품 구입 가능	100.0	99.6	2.0	-					

□ 경기 용인시

항목	시군 달성률	농어촌 전체 달성률	표준 편차	순위	항목	시군 달성률	농어촌 전체 달성률	표준 편차	순위
최저주거기준 이상 가구 비율 90% 이상	95.2	76.0	12.4	1	취약계층 노인 주 1회 이상 재가노인복지서비스 제공	36.1	27.3	17.0	35
읍부 도시가스 보급률 50%이상	66.3	36.2	27.8	16	청소년 수련관·문화의집·수련원 1개 이상	유 (7개소)	89.3 (12/14)	-	-
신재생에너지 보급률	0.5	0.6	0.8	5	읍·면별 지역아동센터 또는 초등학교보육실 운영	100.0	97.9	6.1	-
마을공동시설 운영비 지원 행정리 비율	86.5	81.2	29.4	103	읍·면별 (소규모)보육시설 운영	100.0	69.9	22.4	1#
공동시설 상설프로그램 지원 행정리 비율	86.5	26.5	36.8	26	다문화가족지원센터 운영	유 (1개소)	78.6 (10/14)	-	-
면부 상수도보급률 75% 이상	57.4	51.5	22.3	51	다문화가족지원센터 방문서비스 제공	가능 (10/11)	90.9 (10/11)	-	-
하수도보급률 71% 이상	91.5	73.2	22.6	5	30분 내 응급현장 도착	100.0	99.8	2.2	-
도보 15분 내 정류장에서 버스3회 이상 운행 마을 비율	77.7	82.4	15.2	101	5분 내 화재현장 도착 비율 55% 이상	20.0	51.4	27.7	118#
도서지역 1일 1회 여객선 운항	해당없음	97.4 (37/38)	15.1	-	행정리 방범용 CCTV 설치	10.9	11.0	8.3	60
농어촌 생활도로 정비 시 인도 구분	11.8	19.0	28.1	95	항포구 방범용 CCTV 설치	해당없음	5.2 (11/21/2)	14.9	-
적정규모 학교 육성	0.0	6.7	7.8	72#	10분 이내 사건 현장 도착	100.0	100.0	-	-
우수고교 1개 이상 육성	유 (1개교)	85.7 (12/14)	-	-	읍·면 도서 열람/대출 가능	100.0	52.2	25.3	1#
폐교 시 주민의견 수렴	0.0	97.8	50.0	-	문화원·문예회관 운영	유 (2개소)	98.6 (13/14)	-	-
방과후학교 프로그램 참여율 70% 이상	47.9	72.4	11.6	139	월 1회 이상 문화프로그램 관람	불가 (0.9회)	46.1 (3/15)	-	54#
교육발전위원회 설치	무	60.7 (8/14)	-	-	분기 1회 이상 전문공연 관람	가능 (12.3회)	70.0 (8/14)	-	49
읍·면별 평생교육시설 1개 이상	100.0	18.9	16.6	1	읍·면별 연 2회 이상 찾아가는 문화프로그램	71.4	14.0	24.0	8#
모든 주요과목 1차진료 가능	가능	79.4 (10/13)	-	-	초고속망 구축률 100%	80.9	67.9	17.1	14
마을별 월 1회 이상 순회방문	0.0	0.2	0.9	-	광대역통합망 구축률 80%이상	77.2	61.6	19.1	12
읍면별 의약품 구입 가능	100.0	99.6	2.0	-					

□ 경기 파주시

항목	시군 달성률	농어촌 전체 달성률	표준 편차	순위	항목	시군 달성률	농어촌 전체 달성률	표준 편차	순위
최저주거기준 이상 가구 비율 90% 이상	92.2	76.0	12.4	8	취약계층 노인 주 1회 이상 재가노인복지서비스 제공	(무응답)	27.3	17.0	-
읍부 도시가스 보급률 50%이상	65.2	36.2	27.8	19	청소년 수련관·문화의집 수련원 1개 이상	유 (5개소)	89.3 (125/14)	-	-
신재생에너지 보급률	0.2	0.6	0.8	39	읍·면별 지역아동센터 또는 초등학교교실 운영	91.7	97.9	6.1	-
마을공동시설 운영비 지원 행정리 비율	88.8	81.2	29.4	98	읍·면별 (소규모)보육시설 운영	83.3	69.9	22.4	51#
공동시설 상설프로그램 지원 행정리 비율	0.0	26.5	36.8	108#	다문화가족지원센터 운영	유 (1개소)	78.6 (10/14)	-	-
면부 상수도보급률 75% 이상	71.7	51.5	22.3	26	다문화가족지원센터 방문서비스 제공	가능	90.9 (10/11)	-	-
하수도보급률 71% 이상	64.2	73.2	22.6	59	30분 내 응급현장 도착	100.0	99.8	2.2	-
도보 15분 내 정류장에서 버스3회 이상 운행 마을 비율	63.9	82.4	15.2	124	5분 내 화재현장 도착 비율 55% 이상	25.0	51.4	27.7	113#
도서지역 1일 1회 여객선 운항	해당없음	97.4 (37/38)	15.1	-	행정리 방법용 CCTV 설치	7.5	11.0	8.3	89
농어촌 생활도로 정비 시 인도 구분	100.0	19.0	28.1	1#	향포구 방법용 CCTV 설치	해당없음	5.2 (11/21/2)	14.9	-
적정규모 학교 육성	0.0	6.7	7.8	72#	10분 이내 사건 현장 도착	100.0	100.0	-	-
우수고교 1개 이상 육성	유 (1개교)	85.7 (12/14)	-	-	읍·면 도서 열람/대출 가능	75.0	52.2	25.3	28#
폐교 시 주민의견 수렴	0.0	97.8	50.0	-	문화원·문예회관 운영	유 (1개소)	98.6 (13/14)	-	-
방과후학교 프로그램 참여율 70% 이상	63.6	72.4	11.6	126	월 1회 이상 문화프로그램 관람	불가 (0.8회)	46.1 (3/15)	-	63#
교육발전위원회 설치	유	60.7 (8/14)	-	-	분기 1회 이상 전문공연 관람	불가 (시설없음)	70.0 (8/14)	-	-
읍·면별 평생교육시설 1개 이상	41.7	18.9	16.6	15#	읍·면별 연 2회 이상 찾아가는 문화프로그램	33.3	14.0	24.0	21#
모든 주요과목 1차진료 가능	가능	79.4 (10/13)	-	-	초고속망 구축률 100%	76.5	67.9	17.1	26
마을별 월 1회 이상 순회방문	0.0	0.2	0.9	-	광대역통합망 구축률 80%이상	72.1	61.6	19.1	22
읍면별 의약품 구입 가능	91.7	99.6	2.0	-					

□ 경기 이천시

항목	시군 달성률	농어촌 전체 달성률	표준 편차	순위	항목	시군 달성률	농어촌 전체 달성률	표준 편차	순위
최저주거기준 이상 가구 비율 90% 이상	90.0	76.0	12.4	16	취약계층 노인 주 1회 이상 재가노인복지서비스 제공	71.5	27.3	17.0	6
읍부 도시가스 보급률 50%이상	57.8	36.2	27.8	25	청소년 수련관·문화의집 수련원 1개 이상	유 (7개소)	89.3 (125/14)	-	-
신재생에너지 보급률	0.6	0.6	0.8	26	읍·면별 지역아동센터 또는 초등학교교실 운영	100.0	97.9	6.1	-
마을공동시설 운영비 지원 행정리 비율	93.2	81.2	29.4	87	읍·면별 (소규모)보육시설 운영	90.0	69.9	22.4	37#
공동시설 상설프로그램 지원 행정리 비율	33.9	26.5	36.8	40	다문화가족지원센터 운영	유 (1개소)	78.6 (10/14)	-	-
면부 상수도보급률 75% 이상	58.2	51.5	22.3	49	다문화가족지원센터 방문서비스 제공	가능	90.9 (10/11)	-	-
하수도보급률 71% 이상	69.2	73.2	22.6	50	30분 내 응급현장 도착	100.0	99.8	2.2	-
도보 15분 내 정류장에서 버스3회 이상 운행 마을 비율	95.3	82.4	15.2	15	5분 내 화재현장 도착 비율 55% 이상	32.1	51.4	27.7	105
도서지역 1일 1회 여객선 운항	해당없음	97.4 (37/38)	15.1	-	행정리 방법용 CCTV 설치	13.2	11.0	8.3	50
농어촌 생활도로 정비 시 인도 구분	37.2	19.0	28.1	44	향포구 방법용 CCTV 설치	해당없음	5.2 (11/21/2)	14.9	-
적정규모 학교 육성	25.0	6.7	7.8	5	10분 이내 사건 현장 도착	100.0	100.0	-	-
우수고교 1개 이상 육성	유 (1개교)	85.7 (12/14)	-	-	읍·면 도서 열람/대출 가능	50.0	52.2	25.3	70#
폐교 시 주민의견 수렴	100.0	97.8	50.0	-	문화원·문예회관 운영	유 (2개소)	98.6 (13/14)	-	-
방과후학교 프로그램 참여율 70% 이상	61.5	72.4	11.6	127	월 1회 이상 문화프로그램 관람	가능 (6.0회)	46.1 (3/15)	-	11
교육발전위원회 설치	유	60.7 (8/14)	-	-	분기 1회 이상 전문공연 관람	가능 (32.0회)	70.0 (8/14)	-	18#
읍·면별 평생교육시설 1개 이상	60.0	18.9	16.6	5	읍·면별 연 2회 이상 찾아가는 문화프로그램	10.0	14.0	24.0	59#
모든 주요과목 1차진료 가능	가능	79.4 (10/13)	-	-	초고속망 구축률 100%	76.9	67.9	17.1	28
마을별 월 1회 이상 순회방문	0.0	0.2	0.9	-	광대역통합망 구축률 80%이상	68.4	61.6	19.1	33
읍면별 의약품 구입 가능	100.0	99.6	2.0	-					

□ 경기 안성시

항목	시군 달성률	농어촌 전체 달성률	표준 편차	순위	항목	시군 달성률	농어촌 전체 달성률	표준 편차	순위
취저주거기준 이상 가구 비율 90% 이상	90.3	76.0	12.4	14	취약계층 노인 주 1회 이상 재가노인복지서비스 제공	22.0	27.3	17.0	103
읍부 도시가스 보급률 50%이상	84.7	36.2	27.8	1	청소년 수련관·문화의집 수련원 1개 이상	유 (2개소)	89.3 (125/14)	-	-
신재생에너지 보급률	0.2	0.6	0.8	57	읍·면별 지역아동센터 또는 초등학교교실 운영	100.0	97.9	6.1	-
마을공동시설 운영비 지원 행정리 비율	100.0	81.2	29.4	1#	읍·면별 (소규모)보육시설 운영	91.7	69.9	22.4	35#
공동시설 상설프로그램 지원 행정리 비율	0.0	26.5	36.8	108#	다문화가족지원센터 운영	유 (1개소)	78.6 (107/14)	-	-
면부 상수도보급률 75% 이상	70.9	51.5	22.3	27	다문화가족지원센터 방문서비스 제공	가능	90.9 (107/10)	-	-
하수도보급률 71% 이상	47.9	73.2	22.6	99	30분 내 응급현장 도착	100.0	99.8	2.2	-
도보 15분 내 정류장에서 버스3회 이상 운행 마을 비율	83.7	82.4	15.2	75	5분 내 화재현장 도착 비율 55% 이상	41.9	51.4	27.7	88
도서지역 1일 1회 여객선 운항	해당없음	97.4 (37/38)	15.1	-	행정리 방법용 CCTV 설치	3.2	11.0	8.3	132
농어촌 생활도로 정비 시 인도 구분	51.8	19.0	28.1	24	항포구 방법용 CCTV 설치	해당없음	5.2 (112/27)	14.9	-
적정규모 학교 육성	0.0	6.7	7.8	72#	10분 이내 사건 현장 도착	100.0	100.0	-	-
우수고교 1개 이상 육성	무	85.7 (127/14)	-	-	읍·면 도서 열람/대출 가능	25.0	52.2	25.3	120#
폐교 시 주민의견 수렴	0.0	97.8	50.0	-	읍·면 도서 열람/대출 가능	유 (2개소)	98.6 (138/14)	-	-
방과후학교 프로그램 참여율 70% 이상	64.8	72.4	11.6	123	월 1회 이상 문화프로그램 관람	가능 (10.7회)	46.1 (39/15)	-	8
교육발전위원회 설치	유	60.7 (89/14)	-	-	분기 1회 이상 전문공연 관람	불가 (0.0회)	70.0 (94/14)	-	103#
읍·면별 평생교육시설 1개 이상	41.7	18.9	16.6	15#	읍·면별 연 2회 이상 찾아가는 문화프로그램	8.3	14.0	24.0	66#
모든 주요과목 1차진료 가능	가능	79.4 (108/13)	-	-	초고속망 구축률 100%	72.6	67.9	17.1	38
마을별 월 1회 이상 순회방문	0.0	0.2	0.9	-	광역통합망 구축률 80%이상	63.0	61.6	19.1	44
읍면별 의약품 구입 가능	100.0	99.6	2.0	-					

□ 경기 김포시

항목	시군 달성률	농어촌 전체 달성률	표준 편차	순위	항목	시군 달성률	농어촌 전체 달성률	표준 편차	순위
취저주거기준 이상 가구 비율 90% 이상	93.4	76.0	12.4	4	취약계층 노인 주 1회 이상 재가노인복지서비스 제공	24.9	27.3	17.0	91
읍부 도시가스 보급률 50%이상	65.5	36.2	27.8	18	청소년 수련관·문화의집 수련원 1개 이상	유 (4개소)	89.3 (125/14)	-	-
신재생에너지 보급률	0.1	0.6	0.8	70	읍·면별 지역아동센터 또는 초등학교교실 운영	100.0	97.9	6.1	-
마을공동시설 운영비 지원 행정리 비율	21.2	81.2	29.4	129	읍·면별 (소규모)보육시설 운영	100.0	69.9	22.4	1#
공동시설 상설프로그램 지원 행정리 비율	21.2	26.5	36.8	53	다문화가족지원센터 운영	유 (1개소)	78.6 (107/14)	-	-
면부 상수도보급률 75% 이상	55.0	51.5	22.3	57	다문화가족지원센터 방문서비스 제공	가능	90.9 (107/10)	-	-
하수도보급률 71% 이상	59.2	73.2	22.6	70	30분 내 응급현장 도착	100.0	99.8	2.2	-
도보 15분 내 정류장에서 버스3회 이상 운행 마을 비율	67.0	82.4	15.2	122	5분 내 화재현장 도착 비율 55% 이상	47.8	51.4	27.7	77#
도서지역 1일 1회 여객선 운항	해당없음	97.4 (37/38)	15.1	-	행정리 방법용 CCTV 설치	12.7	11.0	8.3	51#
농어촌 생활도로 정비 시 인도 구분	50.0	19.0	28.1	26#	항포구 방법용 CCTV 설치	33.3 (1/3)	5.2 (112/27)	14.9	5#
적정규모 학교 육성	0.0	6.7	7.8	72#	10분 이내 사건 현장 도착	100.0	100.0	-	-
우수고교 1개 이상 육성	유 (1개교)	85.7 (127/14)	-	-	읍·면 도서 열람/대출 가능	33.3	52.2	25.3	107#
폐교 시 주민의견 수렴	0.0	97.8	50.0	-	문화원·문예회관 운영	유 (1개소)	98.6 (138/14)	-	-
방과후학교 프로그램 참여율 70% 이상	68.5	72.4	11.6	121	월 1회 이상 문화프로그램 관람	(무응답)	46.1 (39/15)	-	-
교육발전위원회 설치	무	60.7 (89/14)	-	-	분기 1회 이상 전문공연 관람	불가 (시설없음)	70.0 (94/14)	-	-
읍·면별 평생교육시설 1개 이상	16.7	18.9	16.6	65#	읍·면별 연 2회 이상 찾아가는 문화프로그램	66.7	14.0	24.0	10#
모든 주요과목 1차진료 가능	가능	79.4 (108/13)	-	-	초고속망 구축률 100%	70.9	67.9	17.1	43
마을별 월 1회 이상 순회방문	0.0	0.2	0.9	-	광역통합망 구축률 80%이상	63.8	61.6	19.1	43
읍면별 의약품 구입 가능	100.0	99.6	2.0	-					

□ 경기 화성시

항목	시군 달성률	농어촌 전체 달성률	표준 편차	순위	항목	시군 달성률	농어촌 전체 달성률	표준 편차	순위
취저주거기준 이상 가구 비율 90% 이상	92.6	76.0	12.4	7	취약계층 노인 주 1회 이상 재가노인복지서비스 제공	19.6	27.3	17.0	117
읍부 도시가스 보급률 50%이상	67.4	36.2	27.8	13	청소년 수련관·문화의집 수련원 1개 이상	유 (4개소)	89.3 (125/14)	-	-
신재생에너지 보급률	0.1	0.6	0.8	43	읍·면별 지역아동센터 또는 초등학교교실 운영	100.0	97.9	6.1	-
마을공동시설 운영비 지원 행정리 비율	100.0	81.2	29.4	1#	읍·면별 (소규모)보육시설 운영	100.0	69.9	22.4	1#
공동시설 상설프로그램 지원 행정리 비율	2.1	26.5	36.8	96	다문화가족지원센터 운영	유 (1개소)	78.6 (117/14)	-	-
면부 상수도보급률 75% 이상	75.8	51.5	22.3	18	다문화가족지원센터 방문서비스 제공	가능	90.9 (107/11)	-	-
하수도보급률 71% 이상	77.2	73.2	22.6	40	30분 내 응급현장 도착	100.0	99.8	2.2	-
도보 15분 내 정류장에서 버스3회 이상 운행 마을 비율	85.2	82.4	15.2	67	5분 내 화재현장 도착 비율 55% 이상	11.4	51.4	27.7	131
도서지역 1일 1회 여객선 운항	해당없음	97.4 (37/38)	15.1	-	행정리 방법용 CCTV 설치	31.2	11.0	8.3	4
농어촌 생활도로 정비 시 인도 구분	6.6	19.0	28.1	106	항포구 방법용 CCTV 설치	66.7 (112/27)	5.2	14.9	1
적정규모 학교 육성	0.0	6.7	7.8	72#	10분 이내 사건 현장 도착	100.0	100.0	-	-
우수고교 1개 이상 육성	유 (1개교)	85.7 (127/14)	-	-	읍·면 도서 열람/대출 가능	61.5	52.2	25.3	50
폐교 시 주민의견 수렴	0.0	97.8	50.0	-	읍·면 도서 열람/대출 가능	61.5	52.2	25.3	50
방과후학교 프로그램 참여율 70% 이상	52.7	72.4	11.6	137	문화원·문화회관 운영	유 (2개소)	98.6 (138/14)	-	-
교육발전위원회 설치	무	60.7 (89/14)	-	-	월 1회 이상 문화프로그램 관람	불가 (0.6회)	46.1 (39/15)	-	81#
읍·면별 평생교육시설 1개 이상	46.2	18.9	16.6	9	분기 1회 이상 전문공연 관람	가능 (25.5회)	70.0 (94/14)	-	28
모든 주요과목 1차진료 가능	가능	79.4 (108/13)	-	-	읍·면별 연 2회 이상 찾아가는 문화프로그램	92.3	14.0	24.0	3
마을별 월 1회 이상 순회방문	0.0	0.2	0.9	-	초고속망 구축률 100%	91.7	67.9	17.1	5
읍면별 의약품 구입 가능	100.0	99.6	2.0	-	광역통합망 구축률 80%이상	85.8	61.6	19.1	4

□ 경기 광주시

항목	시군 달성률	농어촌 전체 달성률	표준 편차	순위	항목	시군 달성률	농어촌 전체 달성률	표준 편차	순위
취저주거기준 이상 가구 비율 90% 이상	93.1	76.0	12.4	6	취약계층 노인 주 1회 이상 재가노인복지서비스 제공	41.1	27.3	17.0	27
읍부 도시가스 보급률 50%이상	65.9	36.2	27.8	17	청소년 수련관·문화의집 수련원 1개 이상	유 (1개소)	89.3 (125/14)	-	-
신재생에너지 보급률	0.2	0.6	0.8	55	읍·면별 지역아동센터 또는 초등학교교실 운영	100.0	97.9	6.1	-
마을공동시설 운영비 지원 행정리 비율	50.0	81.2	29.4	120	읍·면별 (소규모)보육시설 운영	100.0	69.9	22.4	1#
공동시설 상설프로그램 지원 행정리 비율	28.0	26.5	36.8	43	다문화가족지원센터 운영	유 (1개소)	78.6 (117/14)	-	-
면부 상수도보급률 75% 이상	37.6	51.5	22.3	88	다문화가족지원센터 방문서비스 제공	가능	90.9 (107/11)	-	-
하수도보급률 71% 이상	90.0	73.2	22.6	9	30분 내 응급현장 도착	100.0	99.8	2.2	-
도보 15분 내 정류장에서 버스3회 이상 운행 마을 비율	60.4	82.4	15.2	127	5분 내 화재현장 도착 비율 55% 이상	36.8	51.4	27.7	97
도서지역 1일 1회 여객선 운항	해당없음	97.4 (37/38)	15.1	-	행정리 방법용 CCTV 설치	14.6	11.0	8.3	41
농어촌 생활도로 정비 시 인도 구분	12.5	19.0	28.1	94	항포구 방법용 CCTV 설치	해당없음	5.2 (112/27)	14.9	-
적정규모 학교 육성	해당없음	6.7	7.8	-	10분 이내 사건 현장 도착	100.0	100.0	-	-
우수고교 1개 이상 육성	유 (1개교)	85.7 (127/14)	-	-	읍·면 도서 열람/대출 가능	57.1	52.2	25.3	54#
폐교 시 주민의견 수렴	0.0	97.8	50.0	-	문화원·문화회관 운영	유 (2개소)	98.6 (138/14)	-	-
방과후학교 프로그램 참여율 70% 이상	55.4	72.4	11.6	135	월 1회 이상 문화프로그램 관람	가능 (1.1회)	46.1 (39/15)	-	48#
교육발전위원회 설치	무	60.7 (89/14)	-	-	분기 1회 이상 전문공연 관람	불가 (0.0회)	70.0 (94/14)	-	103#
읍·면별 평생교육시설 1개 이상	42.9	18.9	16.6	14	읍·면별 연 2회 이상 찾아가는 문화프로그램	0.0	14.0	24.0	74#
모든 주요과목 1차진료 가능	가능	79.4 (108/13)	-	-	초고속망 구축률 100%	85.7	67.9	17.1	8
마을별 월 1회 이상 순회방문	0.0	0.2	0.9	-	광역통합망 구축률 80%이상	79.8	61.6	19.1	8
읍면별 의약품 구입 가능	100.0	99.6	2.0	-					

□ 경기 양주시

항목	시군 달성률	농어촌 전체 달성률	표준 편차	순위	항목	시군 달성률	농어촌 전체 달성률	표준 편차	순위
취저주거기준 이상 가구 비율 90% 이상	92.1	76.0	12.4	10	취약계층 노인 주 1회 이상 재가노인복지서비스 제공	13.5	27.3	17.0	129
읍부 도시가스 보급률 50%이상	64.7	36.2	27.8	20	청소년 수련관·문화의집·수련원 1개 이상	유 (4개소)	89.3 (125/14)	-	-
신재생에너지 보급률	0.2	0.6	0.8	62	읍·면별 지역아동센터 또는 초등학교교실 운영	100.0	97.9	6.1	-
마을공동시설 운영비 지원 행정리 비율	14.0	81.2	29.4	130	읍·면별 (소규모)보육시설 운영	100.0	69.9	22.4	1#
공동시설 상설프로그램 지원 행정리 비율	18.0	26.5	36.8	57#	다문화가족지원센터 운영	유 (1개소)	78.6 (117/14)	-	-
면부 상수도보급률 75% 이상	78.5	51.5	22.3	16	다문화가족지원센터 방문서비스 제공	가능	90.9 (101/10)	-	-
하수도보급률 71% 이상	87.6	73.2	22.6	16	30분 내 응급현장 도착	100.0	99.8	2.2	-
도보 15분 내 정류장에서 버스3회 이상 운행 마을 비율	67.7	82.4	15.2	121	5분 내 화재현장 도착 비율 55% 이상	46.2	51.4	27.7	82
도서지역 1일 1회 여객선 운항	해당없음	97.4 (37/38)	15.1	-	행정리 방법용 CCTV 설치	21.0	11.0	8.3	15
농어촌 생활도로 정비 시 인도 구분	0.0	19.0	28.1	117#	향포구 방법용 CCTV 설치	해당없음	5.2 (112/12)	14.9	-
적정규모 학교 육성	0.0	6.7	7.8	72#	10분 이내 사건 현장 도착	100.0	100.0	-	-
우수고교 1개 이상 육성	유 (1개교)	85.7 (127/14)	-	-	읍·면 도서 열람/대출 가능	80.0	52.2	25.3	23#
폐교 시 주민의견 수렴	0.0	97.8	50.0	-	문화원·문예회관 운영	유 (2개소)	98.6 (138/14)	-	-
방과후학교 프로그램 참여율 70% 이상	48.1	72.4	11.6	138	월 1회 이상 문화프로그램 관람	불가 (0.8회)	46.1 (39/15)	-	62
교육발전위원회 설치	유	60.7 (89/14)	-	-	분기 1회 이상 전문공연 관람	가능 (10.5회)	70.0 (98/14)	-	59#
읍·면별 평생교육시설 1개 이상	40.0	18.9	16.6	17#	읍·면별 연 2회 이상 찾아가는 문화프로그램	60.0	14.0	24.0	12
모든 주요과목 1차진료 가능	가능	79.4 (108/13)	-	-	초고속망 구축률 100%	81.4	67.9	17.1	13
마을별 월 1회 이상 순회방문	0.0	0.2	0.9	-	광대역통합망 구축률 80%이상	76.0	61.6	19.1	14
읍면별 의약품 구입 가능	100.0	99.6	2.0	-					

□ 경기 포천시

항목	시군 달성률	농어촌 전체 달성률	표준 편차	순위	항목	시군 달성률	농어촌 전체 달성률	표준 편차	순위
취저주거기준 이상 가구 비율 90% 이상	86.0	76.0	12.4	31	취약계층 노인 주 1회 이상 재가노인복지서비스 제공	25.9	27.3	17.0	82
읍부 도시가스 보급률 50%이상	63.2	36.2	27.8	21	청소년 수련관·문화의집·수련원 1개 이상	유 (7개소)	89.3 (125/14)	-	-
신재생에너지 보급률	0.2	0.6	0.8	63	읍·면별 지역아동센터 또는 초등학교교실 운영	100.0	97.9	6.1	-
마을공동시설 운영비 지원 행정리 비율	97.2	81.2	29.4	69#	읍·면별 (소규모)보육시설 운영	100.0	69.9	22.4	1#
공동시설 상설프로그램 지원 행정리 비율	97.2	26.5	36.8	19	다문화가족지원센터 운영	무	78.6 (117/14)	-	-
면부 상수도보급률 75% 이상	41.3	51.5	22.3	84	다문화가족지원센터 방문서비스 제공	불가 (시설없음)	90.9 (101/10)	-	-
하수도보급률 71% 이상	54.3	73.2	22.6	82	30분 내 응급현장 도착	100.0	99.8	2.2	-
도보 15분 내 정류장에서 버스3회 이상 운행 마을 비율	80.7	82.4	15.2	89	5분 내 화재현장 도착 비율 55% 이상	43.3	51.4	27.7	86
도서지역 1일 1회 여객선 운항	해당없음	97.4 (37/38)	15.1	-	행정리 방법용 CCTV 설치	30.7	11.0	8.3	5
농어촌 생활도로 정비 시 인도 구분	100.0	19.0	28.1	1#	향포구 방법용 CCTV 설치	해당없음	5.2 (112/12)	14.9	-
적정규모 학교 육성	0.0	6.7	7.8	72#	10분 이내 사건 현장 도착	100.0	100.0	-	-
우수고교 1개 이상 육성	유 (1개교)	85.7 (127/14)	-	-	읍·면 도서 열람/대출 가능	58.3	52.2	25.3	53
폐교 시 주민의견 수렴	0.0	97.8	50.0	-	문화원·문예회관 운영	유 (2개소)	98.6 (138/14)	-	-
방과후학교 프로그램 참여율 70% 이상	71.5	72.4	11.6	115	월 1회 이상 문화프로그램 관람	가능 (5.7회)	46.1 (39/15)	-	12#
교육발전위원회 설치	유	60.7 (89/14)	-	-	분기 1회 이상 전문공연 관람	가능 (25.3회)	70.0 (98/14)	-	29
읍·면별 평생교육시설 1개 이상	25.0	18.9	16.6	33#	읍·면별 연 2회 이상 찾아가는 문화프로그램	83.3	14.0	24.0	6
모든 주요과목 1차진료 가능	가능	79.4 (108/13)	-	-	초고속망 구축률 100%	76.7	67.9	17.1	24
마을별 월 1회 이상 순회방문	0.0	0.2	0.9	-	광대역통합망 구축률 80%이상	66.4	61.6	19.1	40
읍면별 의약품 구입 가능	100.0	99.6	2.0	-					

□ 경기 여주군

항목	시군 달성률	농어촌 전체 달성률	표준 편차	순위	항목	시군 달성률	농어촌 전체 달성률	표준 편차	순위
취저주거기준 이상 가구 비율 90% 이상	86.1	76.0	12.4	30	취약계층 노인 주 1회 이상 재가노인복지서비스 제공	63.7	27.3	17.0	10
읍부 도시가스 보급률 50%이상	71.5	36.2	27.8	10	청소년 수련관·문화의집·수련원 1개 이상	유 (4개소)	89.3 (125/14)	-	-
신재생에너지 보급률	0.2	0.6	0.8	85	읍·면별 지역아동센터 또는 초등학교교실 운영	100.0	97.9	6.1	-
마을공동시설 운영비 지원 행정리 비율	100.0	81.2	29.4	1#	읍·면별 (소규모)보육시설 운영	100.0	69.9	22.4	1#
공동시설 상설프로그램 지원 행정리 비율	1.1	26.5	36.8	102	다문화가족지원센터 운영	유 (1개소)	78.6 (117/14)	-	-
면부 상수도보급률 75% 이상	43.9	51.5	22.3	77	다문화가족지원센터 방문서비스 제공	가능	90.9 (107/110)	-	-
하수도보급률 71% 이상	53.1	73.2	22.6	85	30분 내 응급현장 도착	100.0	99.8	2.2	-
도보 15분 내 정류장에서 버스3회 이상 운행 마을 비율	86.8	82.4	15.2	57	5분 내 화재현장 도착 비율 55% 이상	25.0	51.4	27.7	113#
도서지역 1일 1회 여객선 운항	해당없음	97.4 (37/38)	15.1	-	행정리 방법용 CCTV 설치	13.2	11.0	8.3	49
농어촌 생활도로 정비 시 인도 구분	100.0	19.0	28.1	1#	항포구 방법용 CCTV 설치	해당없음	5.2 (112/12)	14.9	-
적정규모 학교 육성	8.3	6.7	7.8	37#	10분 이내 사건 현장 도착	100.0	100.0	-	-
우수고교 1개 이상 육성	유 (1개교)	85.7 (127/14)	-	-	읍·면 도서 열람/대출 가능	70.0	52.2	25.3	37
폐교 시 주민의견 수렴	100.0	97.8	50.0	-	문화원·문예회관 운영	유 (1개소)	98.6 (138/14)	-	-
방과후학교 프로그램 참여율 70% 이상	57.7	72.4	11.6	133	월 1회 이상 문화프로그램 관람	불가 (0.6회)	46.1 (39/15)	-	81#
교육발전위원회 설치	유	60.7 (89/14)	-	-	분기 1회 이상 전문공연 관람	불가 (시설없음)	70.0 (94/14)	-	-
읍·면별 평생교육시설 1개 이상	20.0	18.9	16.6	52#	읍·면별 연 2회 이상 찾아가는 문화프로그램	10.0	14.0	24.0	59#
모든 주요과목 1차진료 가능	가능	79.4 (108/13)	-	-	초고속망 구축률 100%	71.4	67.9	17.1	42
마을별 월 1회 이상 순회방문	0.0	0.2	0.9	-	광대역통합망 구축률 80%이상	60.8	61.6	19.1	46
읍면별 의약품 구입 가능	100.0	99.6	2.0	-					

□ 경기 연천군

항목	시군 달성률	농어촌 전체 달성률	표준 편차	순위	항목	시군 달성률	농어촌 전체 달성률	표준 편차	순위
취저주거기준 이상 가구 비율 90% 이상	82.6	76.0	12.4	52	취약계층 노인 주 1회 이상 재가노인복지서비스 제공	22.7	27.3	17.0	96
읍부 도시가스 보급률 50%이상	38.1	36.2	27.8	31	청소년 수련관·문화의집·수련원 1개 이상	유 (2개소)	89.3 (125/14)	-	-
신재생에너지 보급률	0.2	0.6	0.8	122	읍·면별 지역아동센터 또는 초등학교교실 운영	60.0	97.9	6.1	-
마을공동시설 운영비 지원 행정리 비율	100.0	81.2	29.4	1#	읍·면별 (소규모)보육시설 운영	60.0	69.9	22.4	98#
공동시설 상설프로그램 지원 행정리 비율	6.3	26.5	36.8	77	다문화가족지원센터 운영	무	78.6 (117/14)	-	-
면부 상수도보급률 75% 이상	88.4	51.5	22.3	8	다문화가족지원센터 방문서비스 제공	불가 (시설없음)	90.9 (107/110)	-	-
하수도보급률 71% 이상	66.9	73.2	22.6	52	30분 내 응급현장 도착	100.0	99.8	2.2	-
도보 15분 내 정류장에서 버스3회 이상 운행 마을 비율	90.6	82.4	15.2	39	5분 내 화재현장 도착 비율 55% 이상	54.5	51.4	27.7	60#
도서지역 1일 1회 여객선 운항	해당없음	97.4 (37/38)	15.1	-	행정리 방법용 CCTV 설치	8.3	11.0	8.3	79
농어촌 생활도로 정비 시 인도 구분	32.4	19.0	28.1	55	항포구 방법용 CCTV 설치	해당없음	5.2 (112/12)	14.9	-
적정규모 학교 육성	0.0	6.7	7.8	72#	10분 이내 사건 현장 도착	100.0	100.0	-	-
우수고교 1개 이상 육성	유 (1개교)	85.7 (127/14)	-	-	읍·면 도서 열람/대출 가능	40.0	52.2	25.3	96#
폐교 시 주민의견 수렴	0.0	97.8	50.0	-	문화원·문예회관 운영	유 (1개소)	98.6 (138/14)	-	-
방과후학교 프로그램 참여율 70% 이상	83.8	72.4	11.6	71	월 1회 이상 문화프로그램 관람	무(응답)	46.1 (39/15)	-	-
교육발전위원회 설치	유	60.7 (89/14)	-	-	분기 1회 이상 전문공연 관람	불가 (시설없음)	70.0 (94/14)	-	-
읍·면별 평생교육시설 1개 이상	10.0	18.9	16.6	100#	읍·면별 연 2회 이상 찾아가는 문화프로그램	0.0	14.0	24.0	74#
모든 주요과목 1차진료 가능	가능	79.4 (108/13)	-	-	초고속망 구축률 100%	74.7	67.9	17.1	32
마을별 월 1회 이상 순회방문	0.0	0.2	0.9	-	광대역통합망 구축률 80%이상	71.0	61.6	19.1	28
읍면별 의약품 구입 가능	100.0	99.6	2.0	-					

□ 경기 가평군

항목	시군 달성률	농어촌 전체 달성률	표준 편차	순위	항목	시군 달성률	농어촌 전체 달성률	표준 편차	순위
취저주거기준 이상 가구 비율 90% 이상	81.3	76.0	12.4	59	취약계층 노인 주 1회 이상 제가노인복지서비스 제공	37.7	27.3	17.0	32
읍부 도시가스 보급률 50%이상	0.0	36.2	27.8	45#	청소년 수련관·문화의집·수련원 1개 이상	유 (10개소)	89.3 (125/14)	-	-
신재생에너지 보급률	1.1	0.6	0.8	37	읍·면별 지역아동센터 또는 초등학교보육실 운영	100.0	97.9	6.1	-
마을공동시설 운영비 지원 행정리 비율	96.8	81.2	29.4	71#	읍·면별 (소규모)보육시설 운영	100.0	69.9	22.4	1#
공동시설 상설프로그램 지원 행정리 비율	0.0	26.5	36.8	108#	다문화가족지원센터 운영	유 (1개소)	78.6 (117/14)	-	-
면부 상수도보급률 75% 이상	55.7	51.5	22.3	55	다문화가족지원센터 방문서비스 제공	가능	90.9 (107/10)	-	-
하수도보급률 71% 이상	70.5	73.2	22.6	48	30분 내 응급현장 도착	100.0	99.8	2.2	-
도보 15분 내 정류장에서 버스3회 이상 운행 마을 비율	80.0	82.4	15.2	92	5분 내 화재현장 도착 비율 55% 이상	47.1	51.4	27.7	79#
도서지역 1일 1회 여객선 운항	해당없음	97.4 (37/38)	15.1	-	행정리 방법용 CCTV 설치	0.0	11.0	8.3	139
농어촌 생활도로 정비 시 인도 구분	0.0	19.0	28.1	117#	항포구 방법용 CCTV 설치	해당없음	5.2 (112/72)	14.9	-
적정규모 학교 육성	0.0	6.7	7.8	72#	10분 이내 사건 현장 도착	100.0	100.0	-	-
우수고교 1개 이상 육성	유 (1개교)	85.7 (127/14)	-	-	읍·면 도서 열람/대출 가능	50.0	52.2	25.3	70#
폐교 시 주민의견 수렴	0.0	97.8	50.0	-	문화원·문예회관 운영	유 (2개소)	98.6 (138/14)	-	-
방과후학교 프로그램 참여율 70% 이상	82.3	72.4	11.6	79	월 1회 이상 문화프로그램 관람	불가 (0.3회)	46.1 (39/15)	-	92#
교육발전위원회 설치	유	60.7 (89/14)	-	-	분기 1회 이상 전문공연 관람	가능 (11.8회)	70.0 (98/14)	-	51#
읍·면별 평생교육시설 1개 이상	66.7	18.9	16.6	3#	읍·면별 연 2회 이상 찾아가는 문화프로그램	100.0	14.0	24.0	1#
모든 주요과목 1차진료 가능	가능	79.4 (108/13)	-	-	초고속망 구축률 100%	70.0	67.9	17.1	45
마을별 월 1회 이상 순회방문	0.0	0.2	0.9	-	광대역통합망 구축률 80%이상	57.4	61.6	19.1	52
읍면별 의약품 구입 가능	100.0	99.6	2.0	-					

□ 경기 양평군

항목	시군 달성률	농어촌 전체 달성률	표준 편차	순위	항목	시군 달성률	농어촌 전체 달성률	표준 편차	순위
취저주거기준 이상 가구 비율 90% 이상	81.6	76.0	12.4	58	취약계층 노인 주 1회 이상 제가노인복지서비스 제공	20.0	27.3	17.0	114
읍부 도시가스 보급률 50%이상	11.8	36.2	27.8	41	청소년 수련관·문화의집·수련원 1개 이상	유 (5개소)	89.3 (125/14)	-	-
신재생에너지 보급률	0.7	0.6	0.8	36	읍·면별 지역아동센터 또는 초등학교보육실 운영	100.0	97.9	6.1	-
마을공동시설 운영비 지원 행정리 비율	100.0	81.2	29.4	1#	읍·면별 (소규모)보육시설 운영	100.0	69.9	22.4	1#
공동시설 상설프로그램 지원 행정리 비율	100.0	26.5	36.8	1#	다문화가족지원센터 운영	무	78.6 (117/14)	-	-
면부 상수도보급률 75% 이상	30.5	51.5	22.3	108	다문화가족지원센터 방문서비스 제공	불가 (시설없음)	90.9 (107/10)	-	-
하수도보급률 71% 이상	78.9	73.2	22.6	36	30분 내 응급현장 도착	100.0	99.8	2.2	-
도보 15분 내 정류장에서 버스3회 이상 운행 마을 비율	85.7	82.4	15.2	64	5분 내 화재현장 도착 비율 55% 이상	47.1	51.4	27.7	79
도서지역 1일 1회 여객선 운항	해당없음	97.4 (37/38)	15.1	-	행정리 방법용 CCTV 설치	32.0	11.0	8.3	2
농어촌 생활도로 정비 시 인도 구분	4.1	19.0	28.1	112	항포구 방법용 CCTV 설치	해당없음	5.2 (112/72)	14.9	-
적정규모 학교 육성	14.3	6.7	7.8	17#	10분 이내 사건 현장 도착	100.0	100.0	-	-
우수고교 1개 이상 육성	유 (1개교)	85.7 (127/14)	-	-	읍·면 도서 열람/대출 가능	50.0	52.2	25.3	70#
폐교 시 주민의견 수렴	100.0	97.8	50.0	-	문화원·문예회관 운영	유 (2개소)	98.6 (138/14)	-	-
방과후학교 프로그램 참여율 70% 이상	67.0	72.4	11.6	122	월 1회 이상 문화프로그램 관람	불가 (0.8회)	46.1 (39/15)	-	63#
교육발전위원회 설치	유	60.7 (89/14)	-	-	분기 1회 이상 전문공연 관람	가능 (4.3회)	70.0 (98/14)	-	75#
읍·면별 평생교육시설 1개 이상	25.0	18.9	16.6	33#	읍·면별 연 2회 이상 찾아가는 문화프로그램	0.0	14.0	24.0	74#
모든 주요과목 1차진료 가능	가능	79.4 (108/13)	-	-	초고속망 구축률 100%	64.4	67.9	17.1	57
마을별 월 1회 이상 순회방문	0.0	0.2	0.9	-	광대역통합망 구축률 80%이상	47.5	61.6	19.1	68
읍면별 의약품 구입 가능	100.0	99.6	2.0	-					

□ 강원 춘천시

항목	시군 달성률	농어촌 전체 달성률	표준 편차	순위	항목	시군 달성률	농어촌 전체 달성률	표준 편차	순위
취거주거기준 이상 가구 비율 90% 이상	88.4	76.0	12.4	19	취약계층 노인 주 1회 이상 제가노인복지서비스 제공	43.3	27.3	17.0	24
읍부 도시가스 보급률 50%이상	0.0	36.2	27.8	45#	청소년 수련관·문화의집·수련원 1개 이상	유 (5개소)	89.3 (125/14)	-	-
신재생에너지 보급률	0.8	0.6	0.8	12	읍·면별 지역아동센터 또는 초등돌봄교실 운영	90.0	97.9	6.1	-
마을공동시설 운영비 지원 행정리 비율	78.1	81.2	29.4	108	읍·면별 (소규모)보육시설 운영	80.0	69.9	22.4	58#
공동시설 상설프로그램 지원 행정리 비율	18.8	26.5	36.8	56	다문화가족지원센터 운영	유 (1개소)	78.6 (117/14)	-	-
면부 상수도보급률 75% 이상	62.5	51.5	22.3	38	다문화가족지원센터 방문서비스 제공	가능 (10/11)	90.9 (100/11)	-	-
하수도보급률 71% 이상	90.0	73.2	22.6	11	30분 내 응급현장 도착	98.6	99.8	2.2	-
도보 15분 내 정류장에서 버스3회 이상 운행 마을 비율	88.1	82.4	15.2	50	5분 내 화재현장 도착 비율 55% 이상	10.5	51.4	27.7	132
도서지역 1일 1회 여객선 운항	해당없음	97.4 (37/38)	15.1	-	행정리 방법용 CCTV 설치	7.3	11.0	8.3	92
농어촌 생활도로 정비 시 인도 구분	52.9	19.0	28.1	23	항포구 방법용 CCTV 설치	해당없음	5.2 (112/27)	14.9	-
적정규모 학교 육성	6.7	6.7	7.8	48#	10분 이내 사건 현장 도착	100.0	100.0	-	-
우수고교 1개 이상 육성	무	85.7 (12/14)	-	-	읍·면 도서 열람/대출 가능	50.0	52.2	25.3	70#
폐교 시 주민의견 수렴	100.0	97.8	50.0	-	문화원·문예회관 운영	유 (2개소)	98.6 (138/14)	-	-
방과후학교 프로그램 참여율 70% 이상	46.1	72.4	11.6	140	월 1회 이상 문화프로그램 관람	불가 (0.6회)	46.1 (3/15)	-	81#
교육발전위원회 설치	유	60.7 (8/14)	-	-	분기 1회 이상 전문공연 관람	가능 (18.5회)	70.0 (9/14)	-	39
읍·면별 평생교육시설 1개 이상	40.0	18.9	16.6	17#	읍·면별 연 2회 이상 찾아가는 문화프로그램	0.0	14.0	24.0	74#
모든 주요과목 1차진료 가능	가능	79.4 (108/136)	-	-	초고속망 구축률 100%	76.1	67.9	17.1	28
마을별 월 1회 이상 순회방문	0.0	0.2	0.9	-	광대역통합망 구축률 80%이상	72.0	61.6	19.1	23
읍면별 의약품 구입 가능	100.0	99.6	2.0	-					

□ 강원 원주시

항목	시군 달성률	농어촌 전체 달성률	표준 편차	순위	항목	시군 달성률	농어촌 전체 달성률	표준 편차	순위
취거주거기준 이상 가구 비율 90% 이상	88.4	76.0	12.4	20	취약계층 노인 주 1회 이상 제가노인복지서비스 제공	27.9	27.3	17.0	73
읍부 도시가스 보급률 50%이상	67.1	36.2	27.8	14	청소년 수련관·문화의집·수련원 1개 이상	유 (6개소)	89.3 (125/14)	-	-
신재생에너지 보급률	0.9	0.6	0.8	8	읍·면별 지역아동센터 또는 초등돌봄교실 운영	100.0	97.9	6.1	-
마을공동시설 운영비 지원 행정리 비율	76.7	81.2	29.4	111	읍·면별 (소규모)보육시설 운영	100.0	69.9	22.4	1#
공동시설 상설프로그램 지원 행정리 비율	16.1	26.5	36.8	62	다문화가족지원센터 운영	유 (1개소)	78.6 (117/14)	-	-
면부 상수도보급률 75% 이상	7.1	51.5	22.3	140	다문화가족지원센터 방문서비스 제공	가능 (10/11)	90.9 (100/11)	-	-
하수도보급률 71% 이상	84.1	73.2	22.6	27	30분 내 응급현장 도착	100.0	99.8	2.2	-
도보 15분 내 정류장에서 버스3회 이상 운행 마을 비율	97.1	82.4	15.2	9	5분 내 화재현장 도착 비율 55% 이상	33.3	51.4	27.7	99#
도서지역 1일 1회 여객선 운항	해당없음	97.4 (37/38)	15.1	-	행정리 방법용 CCTV 설치	7.8	11.0	8.3	84
농어촌 생활도로 정비 시 인도 구분	83.3	19.0	28.1	11#	항포구 방법용 CCTV 설치	해당없음	5.2 (112/27)	14.9	-
적정규모 학교 육성	0.0	6.7	7.8	72#	10분 이내 사건 현장 도착	100.0	100.0	-	-
우수고교 1개 이상 육성	무	85.7 (12/14)	-	-	읍·면 도서 열람/대출 가능	55.6	52.2	25.3	57#
폐교 시 주민의견 수렴	0.0	97.8	50.0	-	문화원·문예회관 운영	유 (2개소)	98.6 (138/14)	-	-
방과후학교 프로그램 참여율 70% 이상	58.2	72.4	11.6	131	월 1회 이상 문화프로그램 관람	불가 (0.1회)	46.1 (3/15)	-	110#
교육발전위원회 설치	무	60.7 (8/14)	-	-	분기 1회 이상 전문공연 관람	가능 (28.0회)	70.0 (9/14)	-	25
읍·면별 평생교육시설 1개 이상	22.2	18.9	16.6	46#	읍·면별 연 2회 이상 찾아가는 문화프로그램	(무응답)	14.0	24.0	-
모든 주요과목 1차진료 가능	가능	79.4 (108/136)	-	-	초고속망 구축률 100%	72.1	67.9	17.1	40
마을별 월 1회 이상 순회방문	0.0	0.2	0.9	-	광대역통합망 구축률 80%이상	68.3	61.6	19.1	35
읍면별 의약품 구입 가능	88.9	99.6	2.0	-					

□ 강원 강릉시

항목	시군 달성률	농어촌 전체 달성률	표준 편차	순위	항목	시군 달성률	농어촌 전체 달성률	표준 편차	순위
취저주거기준 이상 가구 비율 90% 이상	85.1	76.0	12.4	37	취약계층 노인 주 1회 이상 제가노인복지서비스 제공	12.7	27.3	17.0	132
읍부 도시가스 보급률 50%이상	0.0	36.2	27.8	45#	청소년 수련관·문화의집·수련원 1개 이상	유 (3개소)	89.3 (125/14)	-	-
신재생에너지 보급률	0.3	0.6	0.8	44	읍·면별 지역아동센터 또는 초등학교보육시설 운영	100.0	97.9	6.1	-
마을공동시설 운영비 지원 행정리 비율	95.9	81.2	29.4	75	읍·면별 (소규모)보육시설 운영	87.5	69.9	22.4	40#
공동시설 상설프로그램 지원 행정리 비율	16.4	26.5	36.8	60	다문화가족지원센터 운영	유 (1개소)	78.6 (117/14)	-	-
면부 상수도보급률 75% 이상	46.3	51.5	22.3	70	다문화가족지원센터 방문서비스 제공	가능	90.9 (101/10)	-	-
하수도보급률 71% 이상	87.2	73.2	22.6	18	30분 내 응급현장 도착	100.0	99.8	2.2	-
도보 15분 내 정류장에서 버스3회 이상 운행 마을 비율	90.3	82.4	15.2	42	5분 내 화재현장 도착 비율 55% 이상	41.7	51.4	27.7	89
도서지역 1일 1회 여객선 운항	해당없음	97.4 (37/38)	15.1	-	행정리 방법용 CCTV 설치	7.5	11.0	8.3	87
농어촌 생활도로 정비 시 인도 구분	14.3	19.0	28.1	91	항포구 방법용 CCTV 설치	27.3 (3/11)	5.2 (112/272)	14.9	7
적정규모 학교 육성	5.9	6.7	7.8	60#	10분 이내 사건 현장 도착	100.0	100.0	-	-
우수고교 1개 이상 육성	무	85.7 (12/14)	-	-	읍·면 도서 열람/대출 가능	37.5	52.2	25.3	104#
폐교 시 주민의견 수렴	100.0	97.8	50.0	-	문화원·문예회관 운영	유 (2개소)	98.6 (138/14)	-	-
방과후학교 프로그램 참여율 70% 이상	55.2	72.4	11.6	136	월 1회 이상 문화프로그램 관람	가능 (3.1회)	46.1 (53/15)	-	22
교육발전위원회 설치	무	60.7 (8/14)	-	-	분기 1회 이상 전문공연 관람	가능 (56.5회)	70.0 (94/14)	-	6
읍·면별 평생교육시설 1개 이상	25.0	18.9	16.6	33#	읍·면별 연 2회 이상 찾아가는 문화프로그램	0.0	14.0	24.0	74#
모든 주요과목 1차진료 가능	가능	79.4 (108/136)	-	-	초고속망 구축률 100%	72.8	67.9	17.1	37
마을별 월 1회 이상 순회방문	0.0	0.2	0.9	-	광대역통합망 구축률 80%이상	68.0	61.6	19.1	36
읍면별 의약품 구입 가능	100.0	99.6	2.0	-					

□ 강원 삼척시

항목	시군 달성률	농어촌 전체 달성률	표준 편차	순위	항목	시군 달성률	농어촌 전체 달성률	표준 편차	순위
취저주거기준 이상 가구 비율 90% 이상	73.0	76.0	12.4	91	취약계층 노인 주 1회 이상 제가노인복지서비스 제공	30.6	27.3	17.0	56
읍부 도시가스 보급률 50%이상	0.0	36.2	27.8	45#	청소년 수련관·문화의집·수련원 1개 이상	유 (2개소)	89.3 (125/14)	-	-
신재생에너지 보급률	0.2	0.6	0.8	120	읍·면별 지역아동센터 또는 초등학교보육시설 운영	87.5	97.9	6.1	-
마을공동시설 운영비 지원 행정리 비율	45.6	81.2	29.4	122	읍·면별 (소규모)보육시설 운영	62.5	69.9	22.4	90#
공동시설 상설프로그램 지원 행정리 비율	69.4	26.5	36.8	23	다문화가족지원센터 운영	무	78.6 (117/14)	-	-
면부 상수도보급률 75% 이상	42.7	51.5	22.3	81	다문화가족지원센터 방문서비스 제공	불가 (시설없음)	90.9 (101/10)	-	-
하수도보급률 71% 이상	82.7	73.2	22.6	28	30분 내 응급현장 도착	98.6	99.8	2.2	-
도보 15분 내 정류장에서 버스3회 이상 운행 마을 비율	65.8	82.4	15.2	123	5분 내 화재현장 도착 비율 55% 이상	37.5	51.4	27.7	94#
도서지역 1일 1회 여객선 운항	해당없음	97.4 (37/38)	15.1	-	행정리 방법용 CCTV 설치	9.4	11.0	8.3	72
농어촌 생활도로 정비 시 인도 구분	34.3	19.0	28.1	49#	항포구 방법용 CCTV 설치	37.5 (6/16)	5.2 (112/272)	14.9	4
적정규모 학교 육성	4.0	6.7	7.8	70	10분 이내 사건 현장 도착	100.0	100.0	-	-
우수고교 1개 이상 육성	무	85.7 (12/14)	-	-	읍·면 도서 열람/대출 가능	50.0	52.2	25.3	70#
폐교 시 주민의견 수렴	100.0	97.8	50.0	-	문화원·문예회관 운영	유 (2개소)	98.6 (138/14)	-	-
방과후학교 프로그램 참여율 70% 이상	70.7	72.4	11.6	118	월 1회 이상 문화프로그램 관람	가능 (2.0회)	46.1 (53/15)	-	33#
교육발전위원회 설치	유	60.7 (8/14)	-	-	분기 1회 이상 전문공연 관람	가능 (23.8회)	70.0 (94/14)	-	30#
읍·면별 평생교육시설 1개 이상	0.0	18.9	16.6	133#	읍·면별 연 2회 이상 찾아가는 문화프로그램	0.0	14.0	24.0	74#
모든 주요과목 1차진료 가능	가능	79.4 (108/136)	-	-	초고속망 구축률 100%	51.6	67.9	17.1	81
마을별 월 1회 이상 순회방문	0.0	0.2	0.9	-	광대역통합망 구축률 80%이상	47.3	61.6	19.1	69
읍면별 의약품 구입 가능	100.0	99.6	2.0	-					

□ 강원 홍천군

항목	시군 달성률	농어촌 전체 달성률	표준 편차	순위	항목	시군 달성률	농어촌 전체 달성률	표준 편차	순위
취저주거기준 이상 가구 비율 90% 이상	74.9	76.0	12.4	83	취약계층 노인 주 1회 이상 제가노인복지서비스 제공	22.0	27.3	17.0	102
읍부 도시가스 보급률 50%이상	54.6	36.2	27.8	26	청소년 수련관·문화의집·수련원 1개 이상	유 (3개소)	89.3 (125/14)	-	-
신재생에너지 보급률	0.4	0.6	0.8	77	읍·면별 지역아동센터 또는 초등돌봄교실 운영	100.0	97.9	6.1	-
마을공동시설 운영비 지원 행정리 비율	94.9	81.2	29.4	82	읍·면별 (소규모)보육시설 운영	70.0	69.9	22.4	77#
공동시설 상설프로그램 지원 행정리 비율	0.0	26.5	36.8	108#	다문화가족지원센터 운영	유 (1개소)	78.6 (117/14)	-	-
면부 상수도보급률 75% 이상	40.6	51.5	22.3	85	다문화가족지원센터 방문서비스 제공	가능	90.9 (101/10)	-	-
하수도보급률 71% 이상	62.4	73.2	22.6	63	30분 내 응급현장 도착	100.0	99.8	2.2	-
도보 15분 내 정류장에서 버스3회 이상 운행 마을 비율	63.2	82.4	15.2	125	5분 내 화재현장 도착 비율 55% 이상	31.3	51.4	27.7	107
도서지역 1일 1회 여객선 운항	해당없음	97.4 (37/38)	15.1	-	행정리 방법용 CCTV 설치	14.8	11.0	8.3	40
농어촌 생활도로 정비 시 인도 구분	47.1	19.0	28.1	34	항포구 방법용 CCTV 설치	해당없음	5.2 (112/27)	14.9	-
적정규모 학교 육성	5.1	6.7	7.8	63	10분 이내 사건 현장 도착	100.0	100.0	-	-
우수고교 1개 이상 육성	유 (3개교)	85.7 (127/14)	-	-	읍·면 도서 열람/대출 가능	20.0	52.2	25.3	127#
폐교 시 주민의견 수렴	100.0	97.8	50.0	-	문화원·문예회관 운영	유 (2개소)	98.6 (138/14)	-	-
방과후학교 프로그램 참여율 70% 이상	64.4	72.4	11.6	125	월 1회 이상 문화프로그램 관람	유 (0.9회)	46.1 (31/15)	-	54#
교육발전위원회 설치	유	60.7 (89/14)	-	-	분기 1회 이상 전문공연 관람	유 (14.8회)	70.0 (94/14)	-	42#
읍·면별 평생교육시설 1개 이상	10.0	18.9	16.6	100#	읍·면별 연 2회 이상 찾아가는 문화프로그램	30.0	14.0	24.0	25#
모든 주요과목 1차진료 가능	가능	79.4 (108/13)	-	-	초고속망 구축률 100%	68.0	67.9	17.1	48
마을별 월 1회 이상 순회방문	0.0	0.2	0.9	-	광대역통합망 구축률 80%이상	53.0	61.6	19.1	60
읍면별 의약품 구입 가능	100.0	99.6	2.0	-					

□ 강원 횡성군

항목	시군 달성률	농어촌 전체 달성률	표준 편차	순위	항목	시군 달성률	농어촌 전체 달성률	표준 편차	순위
취저주거기준 이상 가구 비율 90% 이상	72.2	76.0	12.4	94	취약계층 노인 주 1회 이상 제가노인복지서비스 제공	21.5	27.3	17.0	106
읍부 도시가스 보급률 50%이상	0.0	36.2	27.8	45#	청소년 수련관·문화의집·수련원 1개 이상	유 (1개소)	89.3 (125/14)	-	-
신재생에너지 보급률	0.3	0.6	0.8	109	읍·면별 지역아동센터 또는 초등돌봄교실 운영	100.0	97.9	6.1	-
마을공동시설 운영비 지원 행정리 비율	98.3	81.2	29.4	62	읍·면별 (소규모)보육시설 운영	88.9	69.9	22.4	40#
공동시설 상설프로그램 지원 행정리 비율	4.0	26.5	36.8	86#	다문화가족지원센터 운영	유 (1개소)	78.6 (117/14)	-	-
면부 상수도보급률 75% 이상	29.5	51.5	22.3	112	다문화가족지원센터 방문서비스 제공	가능	90.9 (101/10)	-	-
하수도보급률 71% 이상	51.2	73.2	22.6	89	30분 내 응급현장 도착	100.0	99.8	2.2	-
도보 15분 내 정류장에서 버스3회 이상 운행 마을 비율	82.8	82.4	15.2	79	5분 내 화재현장 도착 비율 55% 이상	37.5	51.4	27.7	94#
도서지역 1일 1회 여객선 운항	해당없음	97.4 (37/38)	15.1	-	행정리 방법용 CCTV 설치	17.1	11.0	8.3	28
농어촌 생활도로 정비 시 인도 구분	2.5	19.0	28.1	114	항포구 방법용 CCTV 설치	해당없음	5.2 (112/27)	14.9	-
적정규모 학교 육성	7.7	6.7	7.8	41#	10분 이내 사건 현장 도착	100.0	100.0	-	-
우수고교 1개 이상 육성	유 (2개교)	85.7 (127/14)	-	-	읍·면 도서 열람/대출 가능	100.0	52.2	25.3	1#
폐교 시 주민의견 수렴	100.0	97.8	50.0	-	문화원·문예회관 운영	유 (1개소)	98.6 (138/14)	-	-
방과후학교 프로그램 참여율 70% 이상	73.4	72.4	11.6	109	월 1회 이상 문화프로그램 관람	불가 (0.8회)	46.1 (31/15)	-	63#
교육발전위원회 설치	유	60.7 (89/14)	-	-	분기 1회 이상 전문공연 관람	불가 (시설했음)	70.0 (94/14)	-	-
읍·면별 평생교육시설 1개 이상	44.4	18.9	16.6	11#	읍·면별 연 2회 이상 찾아가는 문화프로그램	22.2	14.0	24.0	36#
모든 주요과목 1차진료 가능	불가	79.4 (108/13)	-	-	초고속망 구축률 100%	56.9	67.9	17.1	67
마을별 월 1회 이상 순회방문	0.6	0.2	0.9	-	광대역통합망 구축률 80%이상	44.5	61.6	19.1	77
읍면별 의약품 구입 가능	100.0	99.6	2.0	-					

□ 강원 영월군

항목	시군 달성률	농어촌 전체 달성률	표준 편차	순위	항목	시군 달성률	농어촌 전체 달성률	표준 편차	순위
취저주거기준 이상 가구 비율 90% 이상	67.0	76.0	12.4	108	취약계층 노인 주 1회 이상 제가노인복지서비스 제공	28.2	27.3	17.0	72
읍부 도시가스 보급률 50%이상	0.0	36.2	27.8	45#	청소년 수련관·문화의집·수련원 1개 이상	무	89.3 (25/14)	-	-
신재생에너지 보급률	0.4	0.6	0.8	104	읍·면별 지역아동센터 또는 초등학교교실 운영	100.0	97.9	6.1	-
마을공동시설 운영비 지원 행정리 비율	88.1	81.2	29.4	100	읍·면별 (소규모)보육시설 운영	44.4	69.9	22.4	119#
공동시설 상설프로그램 지원 행정리 비율	15.3	26.5	36.8	64	다문화가족지원센터 운영	(1개소)	78.6 (10/14)	-	-
면부 상수도보급률 75% 이상	49.8	51.5	22.3	65	다문화가족지원센터 방문서비스 제공	가능	90.9 (10/11)	-	-
하수도보급률 71% 이상	3.1	73.2	22.6	138	30분 내 응급현장 도착	100.0	99.8	2.2	-
도보 15분 내 정류장에서 버스3회 이상 운행 마을 비율	72.2	82.4	15.2	111	5분 내 화재현장 도착 비율 55% 이상	12.5	51.4	27.7	130
도서지역 1일 1회 여객선 운항	해당없음	97.4 (37/38)	15.1	-	행정리 방법용 CCTV 설치	7.9	11.0	8.3	81
농어촌 생활도로 정비 시 인도 구분	30.6	19.0	28.1	61	항포구 방법용 CCTV 설치	해당없음	5.2 (12/27)	14.9	-
적정규모 학교 육성	0.0	6.7	7.8	72#	10분 이내 사건 현장 도착	100.0	100.0	-	-
우수고교 1개 이상 육성	유 (1개교)	85.7 (12/14)	-	-	읍·면 도서 열람/대출 가능	33.3	52.2	25.3	107#
폐교 시 주민의견 수렴	0.0	97.8	50.0	-	문화원·문예회관 운영	유 (2개소)	98.6 (18/14)	-	-
방과후학교 프로그램 참여율 70% 이상	76.1	72.4	11.6	105	월 1회 이상 문화프로그램 관람	불가 (0.9회)	46.1 (9/15)	-	54#
교육발전위원회 설치	유	60.7 (8/14)	-	-	분기 1회 이상 전문공연 관람	가능 (7.3회)	70.0 (9/14)	-	68
읍·면별 평생교육시설 1개 이상	11.1	18.9	16.6	92#	읍·면별 연 2회 이상 찾아가는 문화프로그램	33.3	14.0	24.0	21#
모든 주요과목 1차진료 가능	가능	79.4 (10/13)	-	-	초고속망 구축률 100%	52.1	67.9	17.1	79
마을별 월 1회 이상 순회방문	0.0	0.2	0.9	-	광대역통합망 구축률 80%이상	41.1	61.6	19.1	91
읍면별 의약품 구입 가능	100.0	99.6	2.0	-					

□ 강원 평창군

항목	시군 달성률	농어촌 전체 달성률	표준 편차	순위	항목	시군 달성률	농어촌 전체 달성률	표준 편차	순위
취저주거기준 이상 가구 비율 90% 이상	73.0	76.0	12.4	92	취약계층 노인 주 1회 이상 제가노인복지서비스 제공	16.1	27.3	17.0	126
읍부 도시가스 보급률 50%이상	0	36.2	27.8	45	청소년 수련관·문화의집·수련원 1개 이상	유 (3개소)	89.3 (25/14)	-	-
신재생에너지 보급률	0.7	0.6	0.8	68	읍·면별 지역아동센터 또는 초등학교교실 운영	100.0	97.9	6.1	-
마을공동시설 운영비 지원 행정리 비율	85.6	81.2	29.4	105	읍·면별 (소규모)보육시설 운영	100.0	69.9	22.4	1#
공동시설 상설프로그램 지원 행정리 비율	43.1	26.5	36.8	34	다문화가족지원센터 운영	(1개소)	78.6 (10/14)	-	-
면부 상수도보급률 75% 이상	68.3	51.5	22.3	32	다문화가족지원센터 방문서비스 제공	가능	90.9 (10/11)	-	-
하수도보급률 71% 이상	45.5	73.2	22.6	104	30분 내 응급현장 도착	100.0	99.8	2.2	-
도보 15분 내 정류장에서 버스3회 이상 운행 마을 비율	54.3	82.4	15.2	132	5분 내 화재현장 도착 비율 55% 이상	18.2	51.4	27.7	121#
도서지역 1일 1회 여객선 운항	해당없음	97.4 (37/38)	15.1	-	행정리 방법용 CCTV 설치	10.1	11.0	8.3	64
농어촌 생활도로 정비 시 인도 구분	13.3	19.0	28.1	92	항포구 방법용 CCTV 설치	해당없음	5.2 (12/27)	14.9	-
적정규모 학교 육성	6.3	6.7	7.8	55#	10분 이내 사건 현장 도착	100.0	100.0	-	-
우수고교 1개 이상 육성	유 (1개교)	85.7 (12/14)	-	-	읍·면 도서 열람/대출 가능	87.5	52.2	25.3	20
폐교 시 주민의견 수렴	100.0	97.8	50.0	-	문화원·문예회관 운영	유 (2개소)	98.6 (18/14)	-	-
방과후학교 프로그램 참여율 70% 이상	79.0	72.4	11.6	94	월 1회 이상 문화프로그램 관람	가능 (1.9회)	46.1 (9/15)	-	35#
교육발전위원회 설치	무	60.7 (8/14)	-	-	분기 1회 이상 전문공연 관람	가능 (4.8회)	70.0 (9/14)	-	72#
읍·면별 평생교육시설 1개 이상	25.0	18.9	16.6	33#	읍·면별 연 2회 이상 찾아가는 문화프로그램	12.5	14.0	24.0	54#
모든 주요과목 1차진료 가능	가능	79.4 (10/13)	-	-	초고속망 구축률 100%	65.7	67.9	17.1	55
마을별 월 1회 이상 순회방문	0.0	0.2	0.9	-	광대역통합망 구축률 80%이상	48.7	61.6	19.1	67
읍면별 의약품 구입 가능	100.0	99.6	2.0	-					

□ 강원 정선군

항목	시군 달성률	농어촌 전체 달성률	표준 편차	순위	항목	시군 달성률	농어촌 전체 달성률	표준 편차	순위
취저주거기준 이상 가구 비율 90% 이상	68.5	76.0	12.4	102	취약계층 노인 주 1회 이상 제가노인복지서비스 제공	23.4	27.3	17.0	94
읍부 도시가스 보급률 50%이상	0.0	36.2	27.8	45	청소년 수련관·문화의집·수련원 1개 이상	유 (2개소)	89.3 (125/14)	-	-
신재생에너지 보급률	0.2	0.6	0.8	130	읍·면별 지역아동센터 또는 초등학교교실 운영	100.0	97.9	6.1	-
마을공동시설 운영비 지원 행정리 비율	75.1	81.2	29.4	113	읍·면별 (소규모)보육시설 운영	88.9	69.9	22.4	39
공동시설 상설프로그램 지원 행정리 비율	75.1	26.5	36.8	28	다문화가족지원센터 운영	무	78.6 (117/14)	-	-
면부 상수도보급률 75% 이상	58.3	51.5	22.3	47	다문화가족지원센터 방문서비스 제공	불가 (시설없음)	90.9 (107/11)	-	-
하수도보급률 71% 이상	79.0	73.2	22.6	34	30분 내 응급현장 도착	100.0	99.8	2.2	-
도보 15분 내 정류장에서 버스3회 이상 운행 마을 비율	71.7	82.4	15.2	113	5분 내 화재현장 도착 비율 55% 이상	71.4	51.4	27.7	34
도서지역 1일 1회 여객선 운항	해당없음	97.4 (37/38)	15.1	-	행정리 방법용 CCTV 설치	21.0	11.0	8.3	14
농어촌 생활도로 정비 시 인도 구분	38.5	19.0	28.1	43	항포구 방법용 CCTV 설치	해당없음	5.2 (112/72)	14.9	-
적정규모 학교 육성	16.7	6.7	7.8	14#	10분 이내 사건 현장 도착	100.0	100.0	-	-
우수고교 1개 이상 육성	유 (1개교)	85.7 (127/14)	-	-	읍·면 도서 열람/대출 가능	44.4	52.2	25.3	88#
폐교 시 주민의견 수렴	100.0	97.8	50.0	-	문화원·문예회관 운영	유 (2개소)	98.6 (138/14)	-	-
방과후학교 프로그램 참여율 70% 이상	79.6	72.4	11.6	93	월 1회 이상 문화프로그램 관람	불가 (0.3회)	46.1 (39/15)	-	92#
교육발전위원회 설치	유	60.7 (89/14)	-	-	분기 1회 이상 전문공연 관람	가능 (18.8회)	70.0 (94/14)	-	38
읍·면별 평생교육시설 1개 이상	11.1	18.9	16.6	92#	읍·면별 연 2회 이상 찾아가는 문화프로그램	(무응답)	14.0	24.0	-
모든 주요과목 1차진료 가능	불가	79.4 (108/13)	-	-	초고속망 구축률 100%	61.9	67.9	17.1	61
마을별 월 1회 이상 순회방문	6.1	0.2	0.9	-	광대역통합망 구축률 80%이상	52.6	61.6	19.1	61
읍면별 의약품 구입 가능	100.0	99.6	2.0	-					

□ 강원 철원군

항목	시군 달성률	농어촌 전체 달성률	표준 편차	순위	항목	시군 달성률	농어촌 전체 달성률	표준 편차	순위
취저주거기준 이상 가구 비율 90% 이상	83.7	76.0	12.4	44	취약계층 노인 주 1회 이상 제가노인복지서비스 제공	19.8	27.3	17.0	115
읍부 도시가스 보급률 50%이상	0	36.2	27.8	45#	청소년 수련관·문화의집·수련원 1개 이상	유 (2개소)	89.3 (125/14)	-	-
신재생에너지 보급률	0.5	0.6	0.8	78	읍·면별 지역아동센터 또는 초등학교교실 운영	85.7	97.9	6.1	-
마을공동시설 운영비 지원 행정리 비율	10.1	81.2	29.4	131	읍·면별 (소규모)보육시설 운영	71.4	69.9	22.4	73#
공동시설 상설프로그램 지원 행정리 비율	36.7	26.5	36.8	37#	다문화가족지원센터 운영	유 (1개소)	78.6 (117/14)	-	-
면부 상수도보급률 75% 이상	48.8	51.5	22.3	66	다문화가족지원센터 방문서비스 제공	가능	90.9 (107/11)	-	-
하수도보급률 71% 이상	47.4	73.2	22.6	102	30분 내 응급현장 도착	100.0	99.8	2.2	-
도보 15분 내 정류장에서 버스3회 이상 운행 마을 비율	92.5	82.4	15.2	22	5분 내 화재현장 도착 비율 55% 이상	50.0	51.4	27.7	65#
도서지역 1일 1회 여객선 운항	해당없음	97.4 (37/38)	15.1	-	행정리 방법용 CCTV 설치	9.2	11.0	8.3	74
농어촌 생활도로 정비 시 인도 구분	31.3	19.0	28.1	58	항포구 방법용 CCTV 설치	해당없음	5.2 (112/72)	14.9	-
적정규모 학교 육성	0.0	6.7	7.8	72#	10분 이내 사건 현장 도착	100.0	100.0	-	-
우수고교 1개 이상 육성	유 (3개교)	85.7 (127/14)	-	-	읍·면 도서 열람/대출 가능	42.9	52.2	25.3	91#
폐교 시 주민의견 수렴	0.0	97.8	50.0	-	문화원·문예회관 운영	유 (1개소)	98.6 (138/14)	-	-
방과후학교 프로그램 참여율 70% 이상	73.8	72.4	11.6	108	월 1회 이상 문화프로그램 관람	가능 (2.5회)	46.1 (39/15)	-	27#
교육발전위원회 설치	유	60.7 (89/14)	-	-	분기 1회 이상 전문공연 관람	가능 (1.3회)	70.0 (94/14)	-	97#
읍·면별 평생교육시설 1개 이상	14.3	18.9	16.6	76#	읍·면별 연 2회 이상 찾아가는 문화프로그램	28.6	14.0	24.0	27#
모든 주요과목 1차진료 가능	가능	79.4 (108/13)	-	-	초고속망 구축률 100%	80.2	67.9	17.1	17
마을별 월 1회 이상 순회방문	0.0	0.2	0.9	-	광대역통합망 구축률 80%이상	75.4	61.6	19.1	15
읍면별 의약품 구입 가능	85.7	99.6	2.0	-					

□ 강원 화천군

항목	시군 달성률	농어촌 전체 달성률	표준 편차	순위	항목	시군 달성률	농어촌 전체 달성률	표준 편차	순위
취저주거기준 이상 가구 비율 90% 이상	74.4	76.0	12.4	84	취약계층 노인 주 1회 이상 제가노인복지서비스 제공	37.8	27.3	17.0	31
읍부 도시가스 보급률 50%이상	0	36.2	27.8	45#	청소년 수련관·문화의집·수련원 1개 이상	유 (2개소)	89.3 (125/14)	-	-
신재생에너지 보급률	0.1	0.6	0.8	139	읍·면별 지역아동센터 또는 초등학교보육시설 운영	100.0	97.9	6.1	-
마을공동시설 운영비 지원 행정리 비율	100.0	81.2	29.4	1#	읍·면별 (소규모)보육시설 운영	100.0	69.9	22.4	1#
공동시설 상설프로그램 지원 행정리 비율	22.2	26.5	36.8	51	다문화가족지원센터 운영	무	78.6 (11/14)	-	-
면부 상수도보급률 75% 이상	44.0	51.5	22.3	76	다문화가족지원센터 방문서비스 제공	불가 (시설없음)	90.9 (10/11)	-	-
하수도보급률 71% 이상	26.4	73.2	22.6	130	30분 내 응급현장 도착	100.0	99.8	2.2	-
도보 15분 내 정류장에서 버스3회 이상 운행 마을 비율	61.7	82.4	15.2	126	5분 내 화재현장 도착 비율 55% 이상	33.3	51.4	27.7	99#
도서지역 1일 1회 여객선 운항	해당없음	97.4 (37/38)	15.1	-	행정리 방법용 CCTV 설치	23.5	11.0	8.3	9
농어촌 생활도로 정비 시 인도 구분	1.7	19.0	28.1	115	항포구 방법용 CCTV 설치	해당없음	5.2 (112/12)	14.9	-
적정규모 학교 육성	0.0	6.7	7.8	72#	10분 이내 사건 현장 도착	100.0	100.0	-	-
우수고교 1개 이상 육성	유 (1개교)	85.7 (12/14)	-	-	읍·면 도서 열람/대출 가능	100.0	52.2	25.3	1#
폐교 시 주민의견 수렴	0.0	97.8	50.0	-	읍·면 도서 열람/대출 가능	100.0	52.2	25.3	1#
방과후학교 프로그램 참여율 70% 이상	84.7	72.4	11.6	65	문화원·문예회관 운영	유 (2개소)	98.6 (13/14)	-	-
교육발전위원회 설치	유	60.7 (8/14)	-	-	월 1회 이상 문화프로그램 관람	유 (1.4회)	46.1 (3/15)	-	43#
읍·면별 평생교육시설 1개 이상	40.0	18.9	16.6	17#	분기 1회 이상 전문공연 관람	가능 (3.3회)	70.0 (9/14)	-	84#
모든 주요과목 1차진료 가능	가능	79.4 (10/13)	-	-	읍·면별 연 2회 이상 찾아가는 문화프로그램	40.0	14.0	24.0	17#
마을별 월 1회 이상 순회방문	0.0	0.2	0.9	-	초고속망 구축률 100%	96.7	67.9	17.1	3
읍면별 의약품 구입 가능	100.0	99.6	2.0	-	광대역통합망 구축률 80%이상	90.4	61.6	19.1	2

□ 강원 양구군

항목	시군 달성률	농어촌 전체 달성률	표준 편차	순위	항목	시군 달성률	농어촌 전체 달성률	표준 편차	순위
취저주거기준 이상 가구 비율 90% 이상	78.5	76.0	12.4	69	취약계층 노인 주 1회 이상 제가노인복지서비스 제공	31.6	27.3	17.0	49
읍부 도시가스 보급률 50%이상	0	36.2	27.8	45#	청소년 수련관·문화의집·수련원 1개 이상	유 (5개소)	89.3 (125/14)	-	-
신재생에너지 보급률	0.6	0.6	0.8	115	읍·면별 지역아동센터 또는 초등학교보육시설 운영	100.0	97.9	6.1	-
마을공동시설 운영비 지원 행정리 비율	100.0	81.2	29.4	1#	읍·면별 (소규모)보육시설 운영	100.0	69.9	22.4	1#
공동시설 상설프로그램 지원 행정리 비율	100.0	26.5	36.8	1#	다문화가족지원센터 운영	유 (1개소)	78.6 (11/14)	-	-
면부 상수도보급률 75% 이상	57.8	51.5	22.3	50	다문화가족지원센터 방문서비스 제공	가능	90.9 (10/11)	-	-
하수도보급률 71% 이상	84.6	73.2	22.6	23	30분 내 응급현장 도착	100.0	99.8	2.2	-
도보 15분 내 정류장에서 버스3회 이상 운행 마을 비율	81.6	82.4	15.2	83#	5분 내 화재현장 도착 비율 55% 이상	60.0	51.4	27.7	49#
도서지역 1일 1회 여객선 운항	해당없음	97.4 (37/38)	15.1	-	행정리 방법용 CCTV 설치	18.2	11.0	8.3	23
농어촌 생활도로 정비 시 인도 구분	27.3	19.0	28.1	69	항포구 방법용 CCTV 설치	해당없음	5.2 (112/12)	14.9	-
적정규모 학교 육성	0.0	6.7	7.8	72#	10분 이내 사건 현장 도착	100.0	100.0	-	-
우수고교 1개 이상 육성	유 (2개교)	85.7 (12/14)	-	-	읍·면 도서 열람/대출 가능	40.0	52.2	25.3	96#
폐교 시 주민의견 수렴	0.0	97.8	50.0	-	문화원·문예회관 운영	유 (1개소)	98.6 (13/14)	-	-
방과후학교 프로그램 참여율 70% 이상	84.7	72.4	11.6	64	월 1회 이상 문화프로그램 관람	무응답	46.1 (3/15)	-	-
교육발전위원회 설치	유	60.7 (8/14)	-	-	분기 1회 이상 전문공연 관람	가능 (3.8회)	70.0 (9/14)	-	80#
읍·면별 평생교육시설 1개 이상	20.0	18.9	16.6	52#	읍·면별 연 2회 이상 찾아가는 문화프로그램	0.0	14.0	24.0	74#
모든 주요과목 1차진료 가능	불가	79.4 (10/13)	-	-	초고속망 구축률 100%	86.1	67.9	17.1	7
마을별 월 1회 이상 순회방문	0.0	0.2	0.9	-	광대역통합망 구축률 80%이상	81.3	61.6	19.1	5
읍면별 의약품 구입 가능	100.0	99.6	2.0	-					

□ 강원 인제군

항목	시군 달성률	농어촌 전체 달성률	표준 편차	순위	항목	시군 달성률	농어촌 전체 달성률	표준 편차	순위
취저주거기준 이상 가구 비율 90% 이상	76.5	76.0	12.4	77	취약계층 노인 주 1회 이상 재가노인복지서비스 제공	33.4	27.3	17.0	44
읍부 도시가스 보급률 50%이상	0	36.2	27.8	45#	청소년 수련관·문화의집·수련원 1개 이상	유 (3개소)	89.3 (125/14)	-	-
신재생에너지 보급률	0.4	0.6	0.8	111	읍·면별 지역아동센터 또는 초등학교교실 운영	100.0	97.9	6.1	-
마을공동시설 운영비 지원 행정리 비율	63.1	81.2	29.4	118	읍·면별 (소규모)보육시설 운영	100.0	69.9	22.4	1#
공동시설 상설프로그램 지원 행정리 비율	63.1	26.5	36.8	31	다문화가족지원센터 운영	유 (1개소)	78.6 (117/14)	-	-
면부 상수도보급률 75% 이상	67.9	51.5	22.3	33	다문화가족지원센터 방문서비스 제공	가능	90.9 (107/10)	-	-
하수도보급률 71% 이상	49.6	73.2	22.6	91	30분 내 응급현장 도착	100.0	99.8	2.2	-
도보 15분 내 정류장에서 버스3회 이상 운행 마을 비율	78.6	82.4	15.2	97	5분 내 화재현장 도착 비율 55% 이상	0.0	51.4	27.7	134#
도서지역 1일 1회 여객선 운항	해당없음	97.4 (37/38)	15.1	-	행정리 방법용 CCTV 설치	20.2	11.0	8.3	17
농어촌 생활도로 정비 시 인도 구분	0.0	19.0	28.1	117#	항포구 방법용 CCTV 설치	해당없음	5.2 (112/27)	14.9	-
적정규모 학교 육성	0.0	6.7	7.8	72#	10분 이내 사건 현장 도착	100.0	100.0	-	-
우수고교 1개 이상 육성	유 (2개교)	85.7 (127/14)	-	-	읍·면 도서 열람/대출 가능	50.0	52.2	25.3	70#
폐교 시 주민의견 수렴	0.0	97.8	50.0	-	문화원·문예회관 운영	유 (2개소)	98.6 (138/14)	-	-
방과후학교 프로그램 참여율 70% 이상	76.0	72.4	11.6	106	월 1회 이상 문화프로그램 관람	유 (1.6회)	46.1 (39/15)	-	41#
교육발전위원회 설치	무	60.7 (89/14)	-	-	분기 1회 이상 전문공연 관람	유 (12.5회)	70.0 (98/14)	-	47#
읍·면별 평생교육시설 1개 이상	66.7	18.9	16.6	3	읍·면별 연 2회 이상 찾아가는 문화프로그램	0.0	14.0	24.0	74#
모든 주요과목 1차진료 가능	불가	79.4 (108/16)	-	-	조고속탕 구축률 100%	84.4	67.9	17.1	9
마을별 월 1회 이상 순회방문	0.0	0.2	0.9	-	광대역통합망 구축률 80%이상	71.0	61.6	19.1	29
읍면별 의약품 구입 가능	100.0	99.6	2.0	-					

□ 강원 고성군

항목	시군 달성률	농어촌 전체 달성률	표준 편차	순위	항목	시군 달성률	농어촌 전체 달성률	표준 편차	순위
취저주거기준 이상 가구 비율 90% 이상	79.2	76.0	12.4	65	취약계층 노인 주 1회 이상 재가노인복지서비스 제공	18.7	27.3	17.0	118
읍부 도시가스 보급률 50%이상	0.0	36.2	27.8	45#	청소년 수련관·문화의집·수련원 1개 이상	유 (4개소)	89.3 (125/14)	-	-
신재생에너지 보급률	0.2	0.6	0.8	135	읍·면별 지역아동센터 또는 초등학교교실 운영	100.0	97.9	6.1	-
마을공동시설 운영비 지원 행정리 비율	94.5	81.2	29.4	83	읍·면별 (소규모)보육시설 운영	100.0	69.9	22.4	1#
공동시설 상설프로그램 지원 행정리 비율	94.5	26.5	36.8	22	다문화가족지원센터 운영	무	78.6 (117/14)	-	-
면부 상수도보급률 75% 이상	85.4	51.5	22.3	12	다문화가족지원센터 방문서비스 제공	불가 (시설없음)	90.9 (107/10)	-	-
하수도보급률 71% 이상	43.3	73.2	22.6	110	30분 내 응급현장 도착	100.0	99.8	2.2	-
도보 15분 내 정류장에서 버스3회 이상 운행 마을 비율	90.6	82.4	15.2	40	5분 내 화재현장 도착 비율 55% 이상	50.0	51.4	27.7	65#
도서지역 1일 1회 여객선 운항	해당없음	97.4 (37/38)	15.1	-	행정리 방법용 CCTV 설치	13.4	11.0	8.3	46
농어촌 생활도로 정비 시 인도 구분	44.4	19.0	28.1	38	항포구 방법용 CCTV 설치	50.0 (7/14)	5.2 (112/27)	14.9	2#
적정규모 학교 육성	10.0	6.7	7.8	29#	10분 이내 사건 현장 도착	유 (신고없음)	100.0	-	-
우수고교 1개 이상 육성	유 (1개교)	85.7 (127/14)	-	-	읍·면 도서 열람/대출 가능	60.0	52.2	25.3	51#
폐교 시 주민의견 수렴	100.0	97.8	50.0	-	문화원·문예회관 운영	유 (2개소)	98.6 (138/14)	-	-
방과후학교 프로그램 참여율 70% 이상	78.7	72.4	11.6	95	월 1회 이상 문화프로그램 관람	불가 (0.1회)	46.1 (39/15)	-	110#
교육발전위원회 설치	유	60.7 (89/14)	-	-	분기 1회 이상 전문공연 관람	유 (1.5회)	70.0 (98/14)	-	93#
읍·면별 평생교육시설 1개 이상	40.0	18.9	16.6	17#	읍·면별 연 2회 이상 찾아가는 문화프로그램	(무응답)	14.0	24.0	-
모든 주요과목 1차진료 가능	불가	79.4 (108/16)	-	-	조고속탕 구축률 100%	68.1	67.9	17.1	47
마을별 월 1회 이상 순회방문	0.0	0.2	0.9	-	광대역통합망 구축률 80%이상	60.5	61.6	19.1	47
읍면별 의약품 구입 가능	100.0	99.6	2.0	-					

□ 강원 양양군

항목	시군 달성률	농어촌 전체 달성률	표준 편차	순위	항목	시군 달성률	농어촌 전체 달성률	표준 편차	순위
취저주거기준 이상 가구 비율 90% 이상	78.7	76.0	12.4	68	취약계층 노인 주 1회 이상 제가노인복지서비스 제공	31.5	27.3	17.0	50
읍부 도시가스 보급률 50%이상	0.0	36.2	27.8	45#	정소년 수련관·문화의집·수련원 1개 이상	무	89.3 (125/14)	-	-
신재생에너지 보급률	0.2	0.6	0.8	131	읍·면별 지역아동센터 또는 초등학교보육시설 운영	100.0	97.9	6.1	-
마을공동시설 운영비 지원 행정리 비율	100.0	81.2	29.4	1#	읍·면별 (소규모)보육시설 운영	66.7	69.9	22.4	80#
공동시설 상설프로그램 지원 행정리 비율	0.0	26.5	36.8	108#	다문화가족지원센터 운영	무	78.6 (117/14)	-	-
면부 상수도보급률 75% 이상	64.9	51.5	22.3	35	다문화가족지원센터 방문서비스 제공	불가 (시설없음)	90.9 (100/11)	-	-
하수도보급률 71% 이상	42.9	73.2	22.6	111	30분 내 응급현장 도착	100.0	99.8	2.2	-
도보 15분 내 정류장에서 버스3회 이상 운행 마을 비율	82.3	82.4	15.2	82	5분 내 화재현장 도착 비율 55% 이상	0.0	51.4	27.7	134#
도서지역 1일 1회 여객선 운항	해당없음	97.4 (37/38)	15.1	-	행정리 방법용 CCTV 설치	11.3	11.0	8.3	57
농어촌 생활도로 정비 시 인도 구분	66.7	19.0	28.1	16#	항포구 방법용 CCTV 설치	50.0 (6/12)	5.2 (112/27)	14.9	3
적정규모 학교 육성	0.0	6.7	7.8	72#	10분 이내 사건 현장 도착	100.0	100.0	-	-
우수고교 1개 이상 육성	유 (1개교)	85.7 (12/14)	-	-	읍·면 도서 열람/대출 가능	33.3	52.2	25.3	107#
폐교 시 주민의견 수렴	0.0	97.8	50.0	-	읍·면 도서 열람/대출 가능	33.3	52.2	25.3	107#
방과후학교 프로그램 참여율 70% 이상	60.6	72.4	11.6	129	문화원·문예회관 운영	유 (1개소)	98.6 (138/14)	-	-
교육발전위원회 설치	유	60.7 (8/14)	-	-	월 1회 이상 문화프로그램 관람	불가 (1.8회)	46.1 (39/15)	-	39#
읍·면별 평생교육시설 1개 이상	16.7	18.9	16.6	65#	분기 1회 이상 전문공연 관람	불가 (시설없음)	70.0 (9/14)	-	-
모든 주요과목 1차진료 가능	불가	79.4 (108/13)	-	-	읍·면별 연 2회 이상 찾아가는 문화프로그램	16.7	14.0	24.0	44#
마을별 월 1회 이상 순회방문	0.0	0.2	0.9	-	초고속망 구축률 100%	66.6	67.9	17.1	53
읍면별 의약품 구입 가능	100.0	99.6	2.0	-	광역통합망 구축률 80%이상	55.7	61.6	19.1	56

□ 충북 충주시

항목	시군 달성률	농어촌 전체 달성률	표준 편차	순위	항목	시군 달성률	농어촌 전체 달성률	표준 편차	순위
취저주거기준 이상 가구 비율 90% 이상	85.9	76.0	12.4	33	취약계층 노인 주 1회 이상 제가노인복지서비스 제공	45.8	27.3	17.0	19
읍부 도시가스 보급률 50%이상	0.0	36.2	27.8	45#	정소년 수련관·문화의집·수련원 1개 이상	유 (1개소)	89.3 (125/14)	-	-
신재생에너지 보급률	0.9	0.6	0.8	15	읍·면별 지역아동센터 또는 초등학교보육시설 운영	100.0	97.9	6.1	-
마을공동시설 운영비 지원 행정리 비율	97.3	81.2	29.4	68	읍·면별 (소규모)보육시설 운영	84.6	69.9	22.4	51#
공동시설 상설프로그램 지원 행정리 비율	2.7	26.5	36.8	94	다문화가족지원센터 운영	유 (1개소)	78.6 (117/14)	-	-
면부 상수도보급률 75% 이상	27.4	51.5	22.3	119	다문화가족지원센터 방문서비스 제공	가능	90.9 (100/11)	-	-
하수도보급률 71% 이상	84.1	73.2	22.6	26	30분 내 응급현장 도착	99.1	99.8	2.2	-
도보 15분 내 정류장에서 버스3회 이상 운행 마을 비율	86.7	82.4	15.2	58	5분 내 화재현장 도착 비율 55% 이상	100.0	51.4	27.7	1#
도서지역 1일 1회 여객선 운항	해당없음	97.4 (37/38)	15.1	-	행정리 방법용 CCTV 설치	18.6	11.0	8.3	22
농어촌 생활도로 정비 시 인도 구분	5.5	19.0	28.1	108	항포구 방법용 CCTV 설치	해당없음	5.2 (112/27)	14.9	-
적정규모 학교 육성	11.1	6.7	7.8	25#	10분 이내 사건 현장 도착	100.0	100.0	-	-
우수고교 1개 이상 육성	유 (2개교)	85.7 (12/14)	-	-	읍·면 도서 열람/대출 가능	76.9	52.2	25.3	26#
폐교 시 주민의견 수렴	100.0	97.8	50.0	-	문화원·문예회관 운영	유 (3개소)	98.6 (138/14)	-	-
방과후학교 프로그램 참여율 70% 이상	69.8	72.4	11.6	119	월 1회 이상 문화프로그램 관람	불가 (0.4회)	46.1 (39/15)	-	89#
교육발전위원회 설치	유	60.7 (8/14)	-	-	분기 1회 이상 전문공연 관람	가능 (59.0회)	70.0 (9/14)	-	5
읍·면별 평생교육시설 1개 이상	23.1	18.9	16.6	44#	읍·면별 연 2회 이상 찾아가는 문화프로그램	0.0	14.0	24.0	74#
모든 주요과목 1차진료 가능	가능	79.4 (108/13)	-	-	초고속망 구축률 100%	77.5	67.9	17.1	21
마을별 월 1회 이상 순회방문	0.0	0.2	0.9	-	광역통합망 구축률 80%이상	73.7	61.6	19.1	20
읍면별 의약품 구입 가능	100.0	99.6	2.0	-					

□ 충북 제천시

항목	시군 달성률	농어촌 전체 달성률	표준 편차	순위	항목	시군 달성률	농어촌 전체 달성률	표준 편차	순위
취저주거기준 이상 가구 비율 90% 이상	82.4	76.0	12.4	53	취약계층 노인 주 1회 이상 제가노인복지서비스 제공	8.4	27.3	17.0	135
읍부 도시가스 보급률 50%이상	0.0	36.2	27.8	45#	청소년 수련관·문화의집·수련원 1개 이상	유 (4개소)	89.3 (125/14)	-	-
신재생에너지 보급률	3.5	0.6	0.8	4	읍·면별 지역아동센터 또는 초등학교보육실 운영	100.0	97.9	6.1	-
마을공동시설 운영비 지원 행정리 비율	100.0	81.2	29.4	1#	읍·면별 (소규모)보육시설 운영	75.0	69.9	22.4	63#
공동시설 상설프로그램 지원 행정리 비율	0.0	26.5	36.8	108#	다문화가족지원센터 운영	유 (1개소)	78.6 (117/14)	-	-
면부 상수도보급률 75% 이상	46.8	51.5	22.3	69	다문화가족지원센터 방문서비스 제공	가능	90.9 (101/11)	-	-
하수도보급률 71% 이상	87.1	73.2	22.6	20	30분 내 응급현장 도착	100.0	99.8	2.2	-
도보 15분 내 정류장에서 버스3회 이상 운행 마을 비율	92.2	82.4	15.2	26	5분 내 화재현장 도착 비율 55% 이상	66.7	51.4	27.7	39#
도서지역 1일 1회 여객선 운항	해당없음	97.4 (37/38)	15.1	-	행정리 방법용 CCTV 설치	17.0	11.0	8.3	32
농어촌 생활도로 정비 시 인도 구분	15.4	19.0	28.1	90	항포구 방법용 CCTV 설치	해당없음	5.2 (112/72)	14.9	-
적정규모 학교 육성	0.0	6.7	7.8	72#	10분 이내 사건 현장 도착	100.0	100.0	-	-
우수고교 1개 이상 육성	유 (2개교)	85.7 (127/14)	-	-	읍·면 도서 열람/대출 가능	62.5	52.2	25.3	46#
폐교 시 주민의견 수렴	0.0	97.8	50.0	-	문화원·문예회관 운영	유 (2개소)	98.6 (138/14)	-	-
방과후학교 프로그램 참여율 70% 이상	88.3	72.4	11.6	38	월 1회 이상 문화프로그램 관람	불가 (0.3)	46.1 (31/15)	-	92#
교육발전위원회 설치	무	60.7 (89/14)	-	-	분기 1회 이상 전문공연 관람	가능 (23.0)	70.0 (94/14)	-	33
읍·면별 평생교육시설 1개 이상	12.5	18.9	16.6	85#	읍·면별 연 2회 이상 찾아가는 문화프로그램	0.0	14.0	24.0	74#
모든 주요과목 1차진료 가능	가능	79.4 (108/13)	-	-	초고속망 구축률 100%	71.4	67.9	17.1	41
마을별 월 1회 이상 순회방문	0.0	0.2	0.9	-	광대역통합망 구축률 80%이상	67.0	61.6	19.1	37
읍면별 의약품 구입 가능	100.0	99.6	2.0	-					

□ 충북 청원군

항목	시군 달성률	농어촌 전체 달성률	표준 편차	순위	항목	시군 달성률	농어촌 전체 달성률	표준 편차	순위
취저주거기준 이상 가구 비율 90% 이상	83.6	76.0	12.4	46	취약계층 노인 주 1회 이상 제가노인복지서비스 제공	13.1	27.3	17.0	130
읍부 도시가스 보급률 50%이상	78.7	36.2	27.8	4	청소년 수련관·문화의집·수련원 1개 이상	유 (1개소)	89.3 (125/14)	-	-
신재생에너지 보급률	0.6	0.6	0.8	33	읍·면별 지역아동센터 또는 초등학교보육실 운영	100.0	97.9	6.1	-
마을공동시설 운영비 지원 행정리 비율	84.0	81.2	29.4	106	읍·면별 (소규모)보육시설 운영	100.0	69.9	22.4	1#
공동시설 상설프로그램 지원 행정리 비율	18.0	26.5	36.8	57#	다문화가족지원센터 운영	유 (1개소)	78.6 (117/14)	-	-
면부 상수도보급률 75% 이상	50.7	51.5	22.3	64	다문화가족지원센터 방문서비스 제공	가능	90.9 (101/11)	-	-
하수도보급률 71% 이상	41.0	73.2	22.6	114	30분 내 응급현장 도착	100.0	99.8	2.2	-
도보 15분 내 정류장에서 버스3회 이상 운행 마을 비율	87.3	82.4	15.2	55	5분 내 화재현장 도착 비율 55% 이상	57.9	51.4	27.7	53
도서지역 1일 1회 여객선 운항	해당없음	97.4 (37/38)	15.1	-	행정리 방법용 CCTV 설치	63.6	11.0	8.3	1
농어촌 생활도로 정비 시 인도 구분	30.7	19.0	28.1	60	항포구 방법용 CCTV 설치	해당없음	5.2 (112/72)	14.9	-
적정규모 학교 육성	0.0	6.7	7.8	72#	10분 이내 사건 현장 도착	100.0	100.0	-	-
우수고교 1개 이상 육성	유 (1개교)	85.7 (127/14)	-	-	읍·면 도서 열람/대출 가능	64.3	52.2	25.3	43
폐교 시 주민의견 수렴	0.0	97.8	50.0	-	문화원·문예회관 운영	유 (1개소)	98.6 (138/14)	-	-
방과후학교 프로그램 참여율 70% 이상	92.4	72.4	11.6	23	월 1회 이상 문화프로그램 관람	불가 (0.9회)	46.1 (31/15)	-	54#
교육발전위원회 설치	무	60.7 (89/14)	-	-	분기 1회 이상 전문공연 관람	불가 (시설없음)	70.0 (94/14)	-	-
읍·면별 평생교육시설 1개 이상	21.4	18.9	16.6	49#	읍·면별 연 2회 이상 찾아가는 문화프로그램	28.6	14.0	24.0	27#
모든 주요과목 1차진료 가능	가능	79.4 (108/13)	-	-	초고속망 구축률 100%	76.6	67.9	17.1	25
마을별 월 1회 이상 순회방문	0.5	0.2	0.9	-	광대역통합망 구축률 80%이상	71.0	61.6	19.1	27
읍면별 의약품 구입 가능	100.0	99.6	2.0	-					

□ 충북 보은군

항목	시군 달성률	농어촌 전체 달성률	표준 편차	순위	항목	시군 달성률	농어촌 전체 달성률	표준 편차	순위
취거주거기준 이상 가구 비율 90% 이상	68.2	76.0	12.4	103	취약계층 노인 주 1회 이상 재가노인복지서비스 제공	35.3	27.3	17.0	37
읍부 도시가스 보급률 50%이상	0.0	36.2	27.8	45#	청소년 수련관·문화의집·수련원 1개 이상	유 (5개소)	89.3 (125/14)	-	-
신재생에너지 보급률	0.8	0.6	0.8	71	읍·면별 지역아동센터 또는 초등돌봄교실 운영	100.0	97.9	6.1	-
마을공동시설 운영비 지원 행정리 비율	97.2	81.2	29.4	69#	읍·면별 (소규모)보육시설 운영	27.3	69.9	22.4	136
공동시설 상설프로그램 지원 행정리 비율	2.4	26.5	36.8	95	다문화가족지원센터 운영	유 (1개소)	78.6 (117/14)	-	-
면부 상수도보급률 75% 이상	19.1	51.5	22.3	128	다문화가족지원센터 방문서비스 제공	가능	90.9 (101/10)	-	-
하수도보급률 71% 이상	57.4	73.2	22.6	73	30분 내 응급현장 도착	100.0	99.8	2.2	-
도보 15분 내 정류장에서 버스3회 이상 운행 마을 비율	76.9	82.4	15.2	103#	5분 내 화재현장 도착 비율 55% 이상	45.5	51.4	27.7	83
도서지역 1일 1회 여객선 운항	해당없음	97.4 (37/38)	15.1	-	행정리 방법용 CCTV 설치	10.5	11.0	8.3	63
농어촌 생활도로 정비 시 인도 구분	(무응답)	19.0	28.1	-	항포구 방법용 CCTV 설치	해당없음	5.2 (112/72)	14.9	-
적정규모 학교 육성	0.0	6.7	7.8	72#	10분 이내 사건 현장 도착	100.0	100.0	-	-
우수고교 1개 이상 육성	유 (1개교)	85.7 (127/14)	-	-	읍·면 도서 열람/대출 가능	63.6	52.2	25.3	44#
폐교 시 주민의견 수렴	0.0	97.8	50.0	-	문화원·문예회관 운영	유 (2개소)	98.6 (138/14)	-	-
방과후학교 프로그램 참여율 70% 이상	99.1	72.4	11.6	1	월 1회 이상 문화프로그램 관람	유 (1.9회)	46.1 (39/15)	-	35#
교육발전위원회 설치	무	60.7 (89/14)	-	-	분기 1회 이상 전문공연 관람	불가 (0.0회)	70.0 (94/14)	-	103#
읍·면별 평생교육시설 1개 이상	9.1	18.9	16.6	109#	읍·면별 연 2회 이상 찾아가는 문화프로그램	0.0	14.0	24.0	74#
모든 주요과목 1차진료 가능	가능	79.4 (108/13)	-	-	초고속망 구축률 100%	45.5	67.9	17.1	105
마을별 월 1회 이상 순회방문	0.4	0.2	0.9	-	광대역통합망 구축률 80%이상	35.7	61.6	19.1	103
읍면별 의약품 구입 가능	100.0	99.6	2.0	-					

□ 충북 옥천군

항목	시군 달성률	농어촌 전체 달성률	표준 편차	순위	항목	시군 달성률	농어촌 전체 달성률	표준 편차	순위
취거주거기준 이상 가구 비율 90% 이상	73.9	76.0	12.4	86	취약계층 노인 주 1회 이상 재가노인복지서비스 제공	26.5	27.3	17.0	79
읍부 도시가스 보급률 50%이상	0.0	36.2	27.8	45#	청소년 수련관·문화의집·수련원 1개 이상	유 (3개소)	89.3 (125/14)	-	-
신재생에너지 보급률	1.1	0.6	0.8	40	읍·면별 지역아동센터 또는 초등돌봄교실 운영	100.0	97.9	6.1	-
마을공동시설 운영비 지원 행정리 비율	0.0	81.2	29.4	135#	읍·면별 (소규모)보육시설 운영	44.4	69.9	22.4	119#
공동시설 상설프로그램 지원 행정리 비율	0.0	26.5	36.8	108#	다문화가족지원센터 운영	유 (1개소)	78.6 (117/14)	-	-
면부 상수도보급률 75% 이상	58.3	51.5	22.3	48	다문화가족지원센터 방문서비스 제공	가능	90.9 (101/10)	-	-
하수도보급률 71% 이상	69.5	73.2	22.6	49	30분 내 응급현장 도착	100.0	99.8	2.2	-
도보 15분 내 정류장에서 버스3회 이상 운행 마을 비율	79.5	82.4	15.2	95	5분 내 화재현장 도착 비율 55% 이상	100.0	51.4	27.7	1#
도서지역 1일 1회 여객선 운항	해당없음	97.4 (37/38)	15.1	-	행정리 방법용 CCTV 설치	21.0	11.0	8.3	16
농어촌 생활도로 정비 시 인도 구분	0.0	19.0	28.1	117#	항포구 방법용 CCTV 설치	해당없음	5.2 (112/72)	14.9	-
적정규모 학교 육성	8.3	6.7	7.8	37#	10분 이내 사건 현장 도착	100.0	100.0	-	-
우수고교 1개 이상 육성	유 (1개교)	85.7 (127/14)	-	-	읍·면 도서 열람/대출 가능	44.4	52.2	25.3	88#
폐교 시 주민의견 수렴	100.0	97.8	50.0	-	문화원·문예회관 운영	유 (3개소)	98.6 (138/14)	-	-
방과후학교 프로그램 참여율 70% 이상	77.8	72.4	11.6	98	월 1회 이상 문화프로그램 관람	(무응답)	46.1 (39/15)	-	-
교육발전위원회 설치	유	60.7 (89/14)	-	-	분기 1회 이상 전문공연 관람	가능 (9.3회)	70.0 (94/14)	-	63
읍·면별 평생교육시설 1개 이상	11.1	18.9	16.6	92#	읍·면별 연 2회 이상 찾아가는 문화프로그램	11.1	14.0	24.0	56#
모든 주요과목 1차진료 가능	가능	79.4 (108/13)	-	-	초고속망 구축률 100%	48.4	67.9	17.1	92
마을별 월 1회 이상 순회방문	0.0	0.2	0.9	-	광대역통합망 구축률 80%이상	43.4	61.6	19.1	81
읍면별 의약품 구입 가능	100.0	99.6	2.0	-					

□ 충북 영동군

항목	시군 달성률	농어촌 전체 달성률	표준 편차	순위	항목	시군 달성률	농어촌 전체 달성률	표준 편차	순위
취거주거기준 이상 가구 비율 90% 이상	69.1	76.0	12.4	101	취약계층 노인 주 1회 이상 제가노인복지서비스 제공	29.4	27.3	17.0	63
읍부 도시가스 보급률 50%이상	0.0	36.2	27.8	45#	청소년 수련관·문화의집·수련원 1개 이상	유 (2개소)	89.3 (125/14)	-	-
신재생에너지 보급률	0.9	0.6	0.8	51	읍·면별 지역아동센터 또는 초등돌봄교실 운영	100.0	97.9	6.1	-
마을공동시설 운영비 지원 행정리 비율	100.0	81.2	29.4	1#	읍·면별 (소규모)보육시설 운영	63.6	69.9	22.4	89
공동시설 상설프로그램 지원 행정리 비율	100.0	26.5	36.8	1#	다문화가족지원센터 운영	유 (1개소)	78.6 (117/14)	-	-
면부 상수도보급률 75% 이상	59.6	51.5	22.3	43	다문화가족지원센터 방문서비스 제공	가능	90.9 (107/110)	-	-
하수도보급률 71% 이상	40.3	73.2	22.6	115	30분 내 응급현장 도착	100.0	99.8	2.2	-
도보 15분 내 정류장에서 버스3회 이상 운행 마을 비율	71.7	82.4	15.2	112	5분 내 화재현장 도착 비율 55% 이상	100.0	51.4	27.7	1#
도서지역 1일 1회 여객선 운항	해당없음	97.4 (37/38)	15.1	-	행정리 방법용 CCTV 설치	25.7	11.0	8.3	7
농어촌 생활도로 정비 시 인도 구분	(무응답)	19.0	28.1	-	항포구 방법용 CCTV 설치	해당없음	5.2 (112/172)	14.9	-
적정규모 학교 육성	0.0	6.7	7.8	72#	10분 이내 사건 현장 도착	100.0	100.0	-	-
우수고교 1개 이상 육성	유 (1개교)	85.7 (127/14)	-	-	읍·면 도서 열람/대출 가능	54.5	52.2	25.3	61#
폐교 시 주민의견 수렴	0.0	97.8	50.0	-	문화원·문예회관 운영	유 (2개소)	98.6 (138/14)	-	-
방과후학교 프로그램 참여율 70% 이상	82.6	72.4	11.6	77	월 1회 이상 문화프로그램 관람	불가 (0.5회)	46.1 (31/15)	-	86#
교육발전위원회 설치	무	60.7 (89/14)	-	-	분기 1회 이상 전문공연 관람	가능 (4.5회)	70.0 (94/14)	-	74
읍·면별 평생교육시설 1개 이상	9.1	18.9	16.6	109#	읍·면별 연 2회 이상 찾아가는 문화프로그램	0.0	14.0	24.0	74#
모든 주요과목 1차진료 가능	가능	79.4 (108/136)	-	-	초고속망 구축률 100%	54.1	67.9	17.1	74
마을별 월 1회 이상 순회방문	0.0	0.2	0.9	-	광대역통합망 구축률 80%이상	45.5	61.6	19.1	72
읍면별 의약품 구입 가능	100.0	99.6	2.0	-					

□ 충북 진천군

항목	시군 달성률	농어촌 전체 달성률	표준 편차	순위	항목	시군 달성률	농어촌 전체 달성률	표준 편차	순위
취거주거기준 이상 가구 비율 90% 이상	85.7	76.0	12.4	35	취약계층 노인 주 1회 이상 제가노인복지서비스 제공	66.6	27.3	17.0	9
읍부 도시가스 보급률 50%이상	3.5	36.2	27.8	42	청소년 수련관·문화의집·수련원 1개 이상	유 (1개소)	89.3 (125/14)	-	-
신재생에너지 보급률	0.7	0.6	0.8	49	읍·면별 지역아동센터 또는 초등돌봄교실 운영	100.0	97.9	6.1	-
마을공동시설 운영비 지원 행정리 비율	92.5	81.2	29.4	89	읍·면별 (소규모)보육시설 운영	100.0	69.9	22.4	1#
공동시설 상설프로그램 지원 행정리 비율	0.0	26.5	36.8	108#	다문화가족지원센터 운영	유 (1개소)	78.6 (117/14)	-	-
면부 상수도보급률 75% 이상	65.3	51.5	22.3	34	다문화가족지원센터 방문서비스 제공	가능	90.9 (107/110)	-	-
하수도보급률 71% 이상	60.1	73.2	22.6	69	30분 내 응급현장 도착	100.0	99.8	2.2	-
도보 15분 내 정류장에서 버스3회 이상 운행 마을 비율	86.2	82.4	15.2	62	5분 내 화재현장 도착 비율 55% 이상	84.6	51.4	27.7	23#
도서지역 1일 1회 여객선 운항	해당없음	97.4 (37/38)	15.1	-	행정리 방법용 CCTV 설치	17.4	11.0	8.3	26
농어촌 생활도로 정비 시 인도 구분	75.0	19.0	28.1	14#	항포구 방법용 CCTV 설치	해당없음	5.2 (112/172)	14.9	-
적정규모 학교 육성	0.0	6.7	7.8	72#	10분 이내 사건 현장 도착	100.0	100.0	-	-
우수고교 1개 이상 육성	유 (1개교)	85.7 (127/14)	-	-	읍·면 도서 열람/대출 가능	71.4	52.2	25.3	34#
폐교 시 주민의견 수렴	0.0	97.8	50.0	-	문화원·문예회관 운영	유 (3개소)	98.6 (138/14)	-	-
방과후학교 프로그램 참여율 70% 이상	87.2	72.4	11.6	47	월 1회 이상 문화프로그램 관람	불가 (0.8회)	46.1 (31/15)	-	66#
교육발전위원회 설치	무	60.7 (89/14)	-	-	분기 1회 이상 전문공연 관람	가능 (10.5회)	70.0 (94/14)	-	59#
읍·면별 평생교육시설 1개 이상	14.3	18.9	16.6	76#	읍·면별 연 2회 이상 찾아가는 문화프로그램	71.4	14.0	24.0	8#
모든 주요과목 1차진료 가능	가능	79.4 (108/136)	-	-	초고속망 구축률 100%	78.1	67.9	17.1	18
마을별 월 1회 이상 순회방문	0.0	0.2	0.9	-	광대역통합망 구축률 80%이상	72.0	61.6	19.1	24
읍면별 의약품 구입 가능	100.0	99.6	2.0	-					

□ 충북 괴산군

항목	시군 달성률	농어촌 전체 달성률	표준 편차	순위	항목	시군 달성률	농어촌 전체 달성률	표준 편차	순위
최저주거기준 이상 가구 비율 90% 이상	65.1	76.0	12.4	116	취약계층 노인 주 1회 이상 재가노인복지서비스 제공	1.9	27.3	17.0	137
읍부 도시가스 보급률 50%이상	0.0	36.2	27.8	45#	청소년 수련관·문화의집·수련원 1개 이상	유 (5개소)	89.3 (25/14)	-	-
신재생에너지 보급률	1.4	0.6	0.8	42	읍·면별 지역아동센터 또는 초등학교교실 운영	100.0	97.9	6.1	-
마을공동시설 운영비 지원 행정리 비율	100.0	81.2	29.4	1#	읍·면별 (소규모)보육시설 운영	45.5	69.9	22.4	116#
공동시설 상설프로그램 지원 행정리 비율	0.0	26.5	36.8	108#	다문화가족지원센터 운영	유 (1개소)	78.6 (10/14)	-	-
면부 상수도보급률 75% 이상	34.6	51.5	22.3	97	다문화가족지원센터 방문서비스 제공	가능	90.9 (10/11)	-	-
하수도보급률 71% 이상	33.3	73.2	22.6	125	30분 내 응급현장 도착	100.0	99.8	2.2	-
도보 15분 내 정류장에서 버스3회 이상 운행 마을 비율	87.1	82.4	15.2	56	5분 내 화재현장 도착 비율 55% 이상	100.0	51.4	27.7	1#
도서지역 1일 1회 여객선 운항	해당없음	97.4 (37/38)	15.1	-	행정리 방법용 CCTV 설치	31.9	11.0	8.3	3
농어촌 생활도로 정비 시 인도 구분	33.3	19.0	28.1	51#	항포구 방법용 CCTV 설치	해당없음	5.2 (12/27)	14.9	-
적정규모 학교 육성	5.3	6.7	7.8	62	10분 이내 사건 현장 도착	100.0	100.0	-	-
우수고교 1개 이상 육성	유 (1개교)	85.7 (12/14)	-	-	읍·면 도서 열람/대출 가능	90.9	52.2	25.3	18
폐교 시 주민의견 수렴	100.0	97.8	50.0	-	문화원·문예회관 운영	유 (1개소)	98.6 (18/14)	-	-
방과후학교 프로그램 참여율 70% 이상	91.5	72.4	11.6	31	월 1회 이상 문화프로그램 관람	불가 (0.6회)	46.1 (9/15)	-	81#
교육발전위원회 설치	유	60.7 (8/14)	-	-	분기 1회 이상 전문공연 관람	불가 (시설없음)	70.0 (9/14)	-	-
읍·면별 평생교육시설 1개 이상	9.1	18.9	16.6	109#	읍·면별 연 2회 이상 찾아가는 문화프로그램	0.0	14.0	24.0	74#
모든 주요과목 1차진료 가능	가능	79.4 (10/13)	-	-	초고속망 구축률 100%	50.8	67.9	17.1	86
마을별 월 1회 이상 순회방문	0.0	0.2	0.9	-	광대역통합망 구축률 80%이상	43.4	61.6	19.1	80
읍면별 의약품 구입 가능	100.0	99.6	2.0	-					

□ 충북 음성군

항목	시군 달성률	농어촌 전체 달성률	표준 편차	순위	항목	시군 달성률	농어촌 전체 달성률	표준 편차	순위
최저주거기준 이상 가구 비율 90% 이상	84.4	76.0	12.4	41	취약계층 노인 주 1회 이상 재가노인복지서비스 제공	30.2	27.3	17.0	59
읍부 도시가스 보급률 50%이상	23.8	36.2	27.8	38	청소년 수련관·문화의집·수련원 1개 이상	유 (3개소)	89.3 (25/14)	-	-
신재생에너지 보급률	2.8	0.6	0.8	9	읍·면별 지역아동센터 또는 초등학교교실 운영	100.0	97.9	6.1	-
마을공동시설 운영비 지원 행정리 비율	100.0	81.2	29.4	1#	읍·면별 (소규모)보육시설 운영	100.0	69.9	22.4	1#
공동시설 상설프로그램 지원 행정리 비율	3.4	26.5	36.8	91	다문화가족지원센터 운영	무	78.6 (10/14)	-	-
면부 상수도보급률 75% 이상	59.2	51.5	22.3	44	다문화가족지원센터 방문서비스 제공	불가 (시설없음)	90.9 (10/11)	-	-
하수도보급률 71% 이상	48.9	73.2	22.6	93	30분 내 응급현장 도착	100.0	99.8	2.2	-
도보 15분 내 정류장에서 버스3회 이상 운행 마을 비율	77.6	82.4	15.2	102	5분 내 화재현장 도착 비율 55% 이상	100.0	51.4	27.7	1#
도서지역 1일 1회 여객선 운항	해당없음	97.4 (37/38)	15.1	-	행정리 방법용 CCTV 설치	7.5	11.0	8.3	91
농어촌 생활도로 정비 시 인도 구분	6.7	19.0	28.1	105	항포구 방법용 CCTV 설치	해당없음	5.2 (12/27)	14.9	-
적정규모 학교 육성	0.0	6.7	7.8	72#	10분 이내 사건 현장 도착	100.0	100.0	-	-
우수고교 1개 이상 육성	유 (1개교)	85.7 (12/14)	-	-	읍·면 도서 열람/대출 가능	100.0	52.2	25.3	1#
폐교 시 주민의견 수렴	0.0	97.8	50.0	-	문화원·문예회관 운영	유 (2개소)	98.6 (18/14)	-	-
방과후학교 프로그램 참여율 70% 이상	81.3	72.4	11.6	84	월 1회 이상 문화프로그램 관람	무응답	46.1 (9/15)	-	-
교육발전위원회 설치	무	60.7 (8/14)	-	-	분기 1회 이상 전문공연 관람	가능 (11.3회)	70.0 (9/14)	-	56#
읍·면별 평생교육시설 1개 이상	44.4	18.9	16.6	11#	읍·면별 연 2회 이상 찾아가는 문화프로그램	0.0	14.0	24.0	74#
모든 주요과목 1차진료 가능	가능	79.4 (10/13)	-	-	초고속망 구축률 100%	77.1	67.9	17.1	22
마을별 월 1회 이상 순회방문	0.0	0.2	0.9	-	광대역통합망 구축률 80%이상	68.6	61.6	19.1	32
읍면별 의약품 구입 가능	100.0	99.6	2.0	-					

□ 충북 단양군

항목	시군 달성률	농어촌 전체 달성률	표준 편차	순위	항목	시군 달성률	농어촌 전체 달성률	표준 편차	순위
취저주거기준 이상 가구 비율 90% 이상	71.8	76.0	12.4	95	취약계층 노인 주 1회 이상 재가노인복지서비스 제공	27.0	27.3	17.0	76
읍부 도시가스 보급률 50%이상	0.0	36.2	27.8	45#	청소년 수련관·문화의집·수련원 1개 이상	유 (4개소)	89.3 (125/14)	-	-
신재생에너지 보급률	1.3	0.6	0.8	53	읍·면별 지역아동센터 또는 초등돌봄교실 운영	100.0	97.9	6.1	-
마을공동시설 운영비 지원 행정리 비율	95.3	81.2	29.4	80	읍·면별 (소규모)보육시설 운영	62.5	69.9	22.4	90#
공동시설 상설프로그램 지원 행정리 비율	0.0	26.5	36.8	108#	다문화가족지원센터 운영	무	78.6 (11/14)	-	-
면부 상수도보급률 75% 이상	36.8	51.5	22.3	92	다문화가족지원센터 방문서비스 제공	불가 (시설없음)	90.9 (10/11)	-	-
하수도보급률 71% 이상	48.3	73.2	22.6	96	30분 내 응급현장 도착	100.0	99.8	2.2	-
도보 15분 내 정류장에서 버스3회 이상 운행 마을 비율	90.5	82.4	15.2	41	5분 내 화재현장 도착 비율 55% 이상	50.0	51.4	27.7	65#
도서지역 1일 1회 여객선 운항	해당없음	97.4 (37/38)	15.1	-	행정리 방법용 CCTV 설치	14.9	11.0	8.3	39
농어촌 생활도로 정비 시 인도 구분	83.3	19.0	28.1	11#	향포구 방법용 CCTV 설치	해당없음	5.2 (112/172)	14.9	-
적정규모 학교 육성	6.3	6.7	7.8	55#	10분 이내 사건 현장 도착	100.0	100.0	-	-
우수고교 1개 이상 육성	유 (1개교)	85.7 (12/14)	-	-	읍·면 도서 열람/대출 가능	75.0	52.2	25.3	28#
폐교 시 주민의견 수렴	100.0	97.8	50.0	-	문화원·문예회관 운영	유 (1개소)	98.6 (13/14)	-	-
방과후학교 프로그램 참여율 70% 이상	96.1	72.4	11.6	5	월 1회 이상 문화프로그램 관람	유 (0.9회)	46.1 (3/15)	-	54#
교육발전위원회 설치	무	60.7 (8/14)	-	-	분기 1회 이상 전문공연 관람	불가 (시설없음)	70.0 (9/14)	-	-
읍·면별 평생교육시설 1개 이상	12.5	18.9	16.6	85#	읍·면별 연 2회 이상 찾아가는 문화프로그램	12.5	14.0	24.0	54#
모든 주요과목 1차진료 가능	불가	79.4 (10/13)	-	-	초고속망 구축률 100%	58.1	67.9	17.1	66
마을별 월 1회 이상 순회방문	0.0	0.2	0.9	-	광대역통합망 구축률 80%이상	46.6	61.6	19.1	70
읍면별 의약품 구입 가능	87.5	99.6	2.0	-					

□ 충북 증평군

항목	시군 달성률	농어촌 전체 달성률	표준 편차	순위	항목	시군 달성률	농어촌 전체 달성률	표준 편차	순위
취저주거기준 이상 가구 비율 90% 이상	86.4	76.0	12.4	28	취약계층 노인 주 1회 이상 재가노인복지서비스 제공	44.5	27.3	17.0	21
읍부 도시가스 보급률 50%이상	45.5	36.2	27.8	29	청소년 수련관·문화의집·수련원 1개 이상	유 (1개소)	89.3 (125/14)	-	-
신재생에너지 보급률	0.5	0.6	0.8	100	읍·면별 지역아동센터 또는 초등돌봄교실 운영	100.0	97.9	6.1	-
마을공동시설 운영비 지원 행정리 비율	99.0	81.2	29.4	57	읍·면별 (소규모)보육시설 운영	100.0	69.9	22.4	1#
공동시설 상설프로그램 지원 행정리 비율	99.0	26.5	36.8	16	다문화가족지원센터 운영	유 (1개소)	78.6 (11/14)	-	-
면부 상수도보급률 75% 이상	33.4	51.5	22.3	101	다문화가족지원센터 방문서비스 제공	미제공	90.9 (10/11)	-	-
하수도보급률 71% 이상	78.4	73.2	22.6	39	30분 내 응급현장 도착	100.0	99.8	2.2	-
도보 15분 내 정류장에서 버스3회 이상 운행 마을 비율	91.3	82.4	15.2	35	5분 내 화재현장 도착 비율 55% 이상	100.0	51.4	27.7	1#
도서지역 1일 1회 여객선 운항	해당없음	97.4 (37/38)	15.1	-	행정리 방법용 CCTV 설치	22.8	11.0	8.3	11
농어촌 생활도로 정비 시 인도 구분	25.0	19.0	28.1	70	향포구 방법용 CCTV 설치	해당없음	5.2 (112/172)	14.9	-
적정규모 학교 육성	-	6.7	7.8	-	10분 이내 사건 현장 도착	100.0	100.0	-	-
우수고교 1개 이상 육성	유 (1개교)	85.7 (12/14)	-	-	읍·면 도서 열람/대출 가능	100.0	52.2	25.3	1#
폐교 시 주민의견 수렴	0.0	97.8	50.0	-	문화원·문예회관 운영	유 (2개소)	98.6 (13/14)	-	-
방과후학교 프로그램 참여율 70% 이상	76.9	72.4	11.6	102	월 1회 이상 문화프로그램 관람	무응답	46.1 (3/15)	-	-
교육발전위원회 설치	유	60.7 (8/14)	-	-	분기 1회 이상 전문공연 관람	가능 (1.5회)	70.0 (9/14)	-	93#
읍·면별 평생교육시설 1개 이상	50.0	18.9	16.6	7#	읍·면별 연 2회 이상 찾아가는 문화프로그램	50.0	14.0	24.0	14
모든 주요과목 1차진료 가능	가능	79.4 (10/13)	-	-	초고속망 구축률 100%	66.6	67.9	17.1	52
마을별 월 1회 이상 순회방문	0.0	0.2	0.9	-	광대역통합망 구축률 80%이상	65.2	61.6	19.1	41
읍면별 의약품 구입 가능	100.0	99.6	2.0	-					

□ 충남 천안시

항목	시군 달성률	농어촌 전체 달성률	표준 편차	순위	항목	시군 달성률	농어촌 전체 달성률	표준 편차	순위
취거주거기준 이상 가구 비율 90% 이상	91.6	76.0	12.4	11	취약계층 노인 주 1회 이상 재가노인복지서비스 제공	26.4	27.3	17.0	81
읍부 도시가스 보급률 50%이상	53.1	36.2	27.8	27	청소년 수련관·문화의집·수련원 1개 이상	유 (3개소)	89.3 (125/14)	-	-
신재생에너지 보급률	0.1	0.6	0.8	58	읍·면별 지역아동센터 또는 초등학교교실 운영	100.0	97.9	6.1	-
마을공동시설 운영비 지원 행정리 비율	96.3	81.2	29.4	73	읍·면별 (소규모)보육시설 운영	83.3	69.9	22.4	53#
공동시설 상설프로그램 지원 행정리 비율	96.3	26.5	36.8	20	다문화가족지원센터 운영	유 (1개소)	78.6 (117/14)	-	-
면부 상수도보급률 75% 이상	28.5	51.5	22.3	113	다문화가족지원센터 방문서비스 제공	가능	90.9 (101/11)	-	-
하수도보급률 71% 이상	90.0	73.2	22.6	10	30분 내 응급현장 도착	100.0	99.8	2.2	-
도보 15분 내 정류장에서 버스3회 이상 운행 마을 비율	91.5	82.4	15.2	31	5분 내 화재현장 도착 비율 55% 이상	84.0	51.4	27.7	25
도서지역 1일 1회 여객선 운항	해당없음	97.4 (37/38)	15.1	-	행정리 방법용 CCTV 설치	10.1	11.0	8.3	65
농어촌 생활도로 정비 시 인도 구분	66.7	19.0	28.1	16#	항포구 방법용 CCTV 설치	해당없음	5.2 (112/27)	14.9	-
적정규모 학교 육성	0.0	6.7	7.8	72#	10분 이내 사건 현장 도착	100.0	100.0	-	-
우수고교 1개 이상 육성	유 (1개교)	85.7 (127/14)	-	-	읍·면 도서 열람/대출 가능	83.3	52.2	25.3	22
폐교 시 주민의견 수렴	0.0	97.8	50.0	-	문화원·문예회관 운영	유 (5개소)	98.6 (138/14)	-	-
방과후학교 프로그램 참여율 70% 이상	76.7	72.4	11.6	103	월 1회 이상 문화프로그램 관람	가능 (30.4회)	46.1 (39/15)	-	6
교육발전위원회 설치	무	60.7 (89/14)	-	-	분기 1회 이상 전문공연 관람	가능 (11.8회)	70.0 (94/14)	-	51#
읍·면별 평생교육시설 1개 이상	33.3	18.9	16.6	26#	읍·면별 연 2회 이상 찾아가는 문화프로그램	0.0	14.0	24.0	74#
모든 주요과목 1차진료 가능	가능	79.4 (108/13)	-	-	초고속망 구축률 100%	84.4	67.9	17.1	10
마을별 월 1회 이상 순회방문	0.0	0.2	0.9	-	광대역통합망 구축률 80%이상	80.9	61.6	19.1	7
읍면별 의약품 구입 가능	100.0	99.6	2.0	-					

□ 충남 공주시

항목	시군 달성률	농어촌 전체 달성률	표준 편차	순위	항목	시군 달성률	농어촌 전체 달성률	표준 편차	순위
취거주거기준 이상 가구 비율 90% 이상	81.9	76.0	12.4	56	취약계층 노인 주 1회 이상 재가노인복지서비스 제공	16.6	27.3	17.0	125
읍부 도시가스 보급률 50%이상	0.0	36.2	27.8	45#	청소년 수련관·문화의집·수련원 1개 이상	유 (1개소)	89.3 (125/14)	-	-
신재생에너지 보급률	1.5	0.6	0.8	14	읍·면별 지역아동센터 또는 초등학교교실 운영	100.0	97.9	6.1	-
마을공동시설 운영비 지원 행정리 비율	77.5	81.2	29.4	110	읍·면별 (소규모)보육시설 운영	90.9	69.9	22.4	37#
공동시설 상설프로그램 지원 행정리 비율	1.1	26.5	36.8	103	다문화가족지원센터 운영	유 (1개소)	78.6 (117/14)	-	-
면부 상수도보급률 75% 이상	28.3	51.5	22.3	114	다문화가족지원센터 방문서비스 제공	가능	90.9 (101/11)	-	-
하수도보급률 71% 이상	62.7	73.2	22.6	62	30분 내 응급현장 도착	100.0	99.8	2.2	-
도보 15분 내 정류장에서 버스3회 이상 운행 마을 비율	97.1	82.4	15.2	8	5분 내 화재현장 도착 비율 55% 이상	35.0	51.4	27.7	98
도서지역 1일 1회 여객선 운항	해당없음	97.4 (37/38)	15.1	-	행정리 방법용 CCTV 설치	9.3	11.0	8.3	73
농어촌 생활도로 정비 시 인도 구분	28.6	19.0	28.1	66	항포구 방법용 CCTV 설치	해당없음	5.2 (112/27)	14.9	-
적정규모 학교 육성	0.0	6.7	7.8	72#	10분 이내 사건 현장 도착	100.0	100.0	-	-
우수고교 1개 이상 육성	유 (1개교)	85.7 (127/14)	-	-	읍·면 도서 열람/대출 가능	9.1	52.2	25.3	137#
폐교 시 주민의견 수렴	0.0	97.8	50.0	-	문화원·문예회관 운영	유 (2개소)	98.6 (138/14)	-	-
방과후학교 프로그램 참여율 70% 이상	88.1	72.4	11.6	39	월 1회 이상 문화프로그램 관람	가능 (5.1회)	46.1 (39/15)	-	15
교육발전위원회 설치	무	60.7 (89/14)	-	-	분기 1회 이상 전문공연 관람	가능 (14.3회)	70.0 (94/14)	-	45
읍·면별 평생교육시설 1개 이상	18.2	18.9	16.6	57#	읍·면별 연 2회 이상 찾아가는 문화프로그램	0.0	14.0	24.0	74#
모든 주요과목 1차진료 가능	가능	79.4 (108/13)	-	-	초고속망 구축률 100%	69.2	67.9	17.1	46
마을별 월 1회 이상 순회방문	0.4	0.2	0.9	-	광대역통합망 구축률 80%이상	60.0	61.6	19.1	49
읍면별 의약품 구입 가능	100.0	99.6	2.0	-					

□ 충남 보령시

항목	시군 달성률	농어촌 전체 달성률	표준 편차	순위	항목	시군 달성률	농어촌 전체 달성률	표준 편차	순위
최저주거기준 이상 가구 비율 90% 이상	84.9	76.0	12.4	39	취약계층 노인 주 1회 이상 재가노인복지서비스 제공	57.9	27.3	17.0	14
읍부 도시가스 보급률 50% 이상	0.0	36.2	27.8	45#	청소년 수련관·문화의집·수련원 1개 이상	유 (3개소)	89.3 (129/14)	-	-
신재생에너지 보급률	0.4	0.6	0.8	48	읍·면별 지역아동센터 또는 초·중·고등학교 운영	100.0	97.9	6.1	-
마을공동시설 운영비 지원 행정리 비율	100.0	81.2	29.4	1#	읍·면별 (소규모)보육시설 운영	72.7	69.9	22.4	68#
공동시설 상설프로그램 지원 행정리 비율	21.3	26.5	36.8	52	다문화가족지원센터 운영	유 (1개소)	78.6 (117/14)	-	-
면부 상수도보급률 75% 이상	27.6	51.5	22.3	118	다문화가족지원센터 방문서비스 제공	불가 (미제공)	90.9 (107/110)	-	-
하수도보급률 71% 이상	60.4	73.2	22.6	68	30분 내 응급현장 도착	100.0	99.8	2.2	-
도보 15분 내 정류장에서 버스3회 이상 운행 마을 비율	91.1	82.4	15.2	37	5분 내 화재현장 도착 비율 55% 이상	72.2	51.4	27.7	32
도시지역 1일 1회 여객선 운항	해당없음	97.4 (37/38)	15.1	-	행정리 방법용 CCTV 설치	7.7	11.0	8.3	86
농어촌 생활도로 정비 시 인도 구분	32.0	19.0	28.1	56#	항포구 방법용 CCTV 설치	4.0 (1/25)	5.2 (112/172)	14.9	27
적정규모 학교 육성	0.0	6.7	7.8	72#	10분 이내 사건 현장 도착	100.0	100.0	-	-
우수고교 1개 이상 육성	무	85.7 (127/14)	-	-	읍·면 도서 열람/대출 가능	54.5	52.2	25.3	61#
폐교 시 주민의견 수렴	0.0	97.8	50.0	-	읍·면 도서 열람/대출 가능	유 (2개소)	98.6 (138/14)	-	-
방과후학교 프로그램 참여율 70% 이상	92.0	72.4	11.6	26	월 1회 이상 문화프로그램 관람	불가 (0.3회)	46.1 (39/15)	-	98#
교육발전위원회 설치	무	60.7 (87/14)	-	-	분기 1회 이상 전문공연 관람	가능 (11.8회)	70.0 (98/14)	-	51#
읍·면별 평생교육시설 1개 이상	18.2	18.9	16.6	57#	읍·면별 연 2회 이상 찾아가는 문화프로그램	0.0	14.0	24.0	74#
모든 주요과목 1차진료 가능	가능	79.4 (108/139)	-	-	초고속망 구축률 100%	63.5	67.9	17.1	58
마을별 월 1회 이상 순회방문	4.7	0.2	0.9	-	광역통합망 구축률 80% 이상	57.5	61.6	19.1	51
읍면별 의약품 구입 가능	100.0	99.6	2.0	-					

□ 충남 아산시

항목	시군 달성률	농어촌 전체 달성률	표준 편차	순위	항목	시군 달성률	농어촌 전체 달성률	표준 편차	순위
최저주거기준 이상 가구 비율 90% 이상	90.4	76.0	12.4	13	취약계층 노인 주 1회 이상 재가노인복지서비스 제공	92.7	27.3	17.0	3
읍부 도시가스 보급률 50% 이상	70.9	36.2	27.8	11	청소년 수련관·문화의집·수련원 1개 이상	유 (1개소)	89.3 (129/14)	-	-
신재생에너지 보급률	0.7	0.6	0.8	13	읍·면별 지역아동센터 또는 초·중·고등학교 운영	100.0	97.9	6.1	-
마을공동시설 운영비 지원 행정리 비율	93.0	81.2	29.4	88	읍·면별 (소규모)보육시설 운영	100.0	69.9	22.4	1#
공동시설 상설프로그램 지원 행정리 비율	14.5	26.5	36.8	65	다문화가족지원센터 운영	유 (1개소)	78.6 (117/14)	-	-
면부 상수도보급률 75% 이상	64.9	51.5	22.3	36	다문화가족지원센터 방문서비스 제공	가능	90.9 (107/110)	-	-
하수도보급률 71% 이상	50.5	73.2	22.6	90	30분 내 응급현장 도착	100.0	99.8	2.2	-
도보 15분 내 정류장에서 버스3회 이상 운행 마을 비율	89.4	82.4	15.2	44	5분 내 화재현장 도착 비율 55% 이상	78.9	51.4	27.7	29
도시지역 1일 1회 여객선 운항	해당없음	97.4 (37/38)	15.1	-	행정리 방법용 CCTV 설치	8.9	11.0	8.3	76
농어촌 생활도로 정비 시 인도 구분	100.0	19.0	28.1	1#	항포구 방법용 CCTV 설치	해당없음	5.2 (112/172)	14.9	-
적정규모 학교 육성	0.0	6.7	7.8	72#	10분 이내 사건 현장 도착	100.0	100.0	-	-
우수고교 1개 이상 육성	유 (1개교)	85.7 (127/14)	-	-	읍·면 도서 열람/대출 가능	72.7	52.2	25.3	33
폐교 시 주민의견 수렴	0.0	97.8	50.0	-	문화원·문예회관 운영	유 (1개소)	98.6 (138/14)	-	-
방과후학교 프로그램 참여율 70% 이상	83.6	72.4	11.6	72	월 1회 이상 문화프로그램 관람	불가 (0.9회)	46.1 (39/15)	-	54#
교육발전위원회 설치	유	60.7 (87/14)	-	-	분기 1회 이상 전문공연 관람	불가 (시설없음)	70.0 (98/14)	-	-
읍·면별 평생교육시설 1개 이상	45.5	18.9	16.6	10	읍·면별 연 2회 이상 찾아가는 문화프로그램	36.4	14.0	24.0	19
모든 주요과목 1차진료 가능	가능	79.4 (108/139)	-	-	초고속망 구축률 100%	80.8	67.9	17.1	15
마을별 월 1회 이상 순회방문	0.0	0.2	0.9	-	광역통합망 구축률 80% 이상	74.1	61.6	19.1	19
읍면별 의약품 구입 가능	100.0	99.6	2.0	-					

□ 충남 서산시

항목	시군 달성률	농어촌 전체 달성률	표준 편차	순위	항목	시군 달성률	농어촌 전체 달성률	표준 편차	순위
취저주거기준 이상 가구 비율 90% 이상	86.6	76.0	12.4	27	취약계층 노인 주 1회 이상 제가노인복지서비스 제공	25.5	27.3	17.0	87
읍부 도시가스 보급률 50%이상	32.9	36.2	27.8	35	청소년 수련관·문화의집·수련원 1개 이상	유 (3개소)	89.3 (125/14)	-	-
신재생에너지 보급률	0.1	0.6	0.8	97	읍·면별 지역아동센터 또는 초등학교보육시설 운영	100.0	97.9	6.1	-
마을공동시설 운영비 지원 행정리 비율	100.0	81.2	29.4	1#	읍·면별 (소규모)보육시설 운영	100.0	69.9	22.4	1#
공동시설 상설프로그램 지원 행정리 비율	100.0	26.5	36.8	1#	다문화가족지원센터 운영	유 (1개소)	78.6 (117/14)	-	-
면부 상수도보급률 75% 이상	47.0	51.5	22.3	68	다문화가족지원센터 방문서비스 제공	가능	90.9 (100/11)	-	-
하수도보급률 71% 이상	64.8	73.2	22.6	54	30분 내 응급현장 도착	100.0	99.8	2.2	-
도보 15분 내 정류장에서 버스3회 이상 운행 마을 비율	92.2	82.4	15.2	25	5분 내 화재현장 도착 비율 55% 이상	58.8	51.4	27.7	51
도서지역 1일 1회 여객선 운항	해당없음	97.4 (37/38)	15.1	-	행정리 방법용 CCTV 설치	4.9	11.0	8.3	116
농어촌 생활도로 정비 시 인도 구분	39.5	19.0	28.1	41	항포구 방법용 CCTV 설치	14.3 (177)	5.2 (112/272)	14.9	10#
적정규모 학교 육성	20.0	6.7	7.8	10#	10분 이내 사건 현장 도착	100.0	100.0	-	-
우수고교 1개 이상 육성	무	85.7 (12/14)	-	-	읍·면 도서 열람/대출 가능	40.0	52.2	25.3	96#
폐교 시 주민의견 수렴	100.0	97.8	50.0	-	문화원·문예회관 운영	유 (2개소)	98.6 (138/14)	-	-
방과후학교 프로그램 참여율 70% 이상	81.2	72.4	11.6	85	월 1회 이상 문화프로그램 관람	불가 (0.3회)	46.1 (53/15)	-	98#
교육발전위원회 설치	유	60.7 (85/14)	-	-	분기 1회 이상 전문공연 관람	가능 (32.3회)	70.0 (94/14)	-	17
읍·면별 평생교육시설 1개 이상	10.0	18.9	16.6	100#	읍·면별 연 2회 이상 찾아가는 문화프로그램	10.0	14.0	24.0	59#
모든 주요과목 1차진료 가능	가능	79.4 (108/16)	-	-	초고속탕 구축률 100%	73.3	67.9	17.1	36
마을별 월 1회 이상 순회방문	0.0	0.2	0.9	-	광대역통합망 구축률 80%이상	66.4	61.6	19.1	39
읍면별 의약품 구입 가능	100.0	99.6	2.0	-					

□ 충남 논산시

항목	시군 달성률	농어촌 전체 달성률	표준 편차	순위	항목	시군 달성률	농어촌 전체 달성률	표준 편차	순위
취저주거기준 이상 가구 비율 90% 이상	81.3	76.0	12.4	60	취약계층 노인 주 1회 이상 제가노인복지서비스 제공	36.6	27.3	17.0	33
읍부 도시가스 보급률 50%이상	0.0	36.2	27.8	45#	청소년 수련관·문화의집·수련원 1개 이상	유 (2개소)	89.3 (125/14)	-	-
신재생에너지 보급률	1.2	0.6	0.8	17	읍·면별 지역아동센터 또는 초등학교보육시설 운영	100.0	97.9	6.1	-
마을공동시설 운영비 지원 행정리 비율	96.2	81.2	29.4	74	읍·면별 (소규모)보육시설 운영	100.0	69.9	22.4	1#
공동시설 상설프로그램 지원 행정리 비율	9.5	26.5	36.8	71	다문화가족지원센터 운영	유 (1개소)	78.6 (117/14)	-	-
면부 상수도보급률 75% 이상	18.0	51.5	22.3	132	다문화가족지원센터 방문서비스 제공	불가 (미제공)	90.9 (100/11)	-	-
하수도보급률 71% 이상	47.7	73.2	22.6	100	30분 내 응급현장 도착	100.0	99.8	2.2	-
도보 15분 내 정류장에서 버스3회 이상 운행 마을 비율	96.0	82.4	15.2	14	5분 내 화재현장 도착 비율 55% 이상	60.9	51.4	27.7	48
도서지역 1일 1회 여객선 운항	해당없음	97.4 (37/38)	15.1	-	행정리 방법용 CCTV 설치	6.0	11.0	8.3	107
농어촌 생활도로 정비 시 인도 구분	30.2	19.0	28.1	62#	항포구 방법용 CCTV 설치	해당없음	5.2 (112/272)	14.9	-
적정규모 학교 육성	0.0	6.7	7.8	72#	10분 이내 사건 현장 도착	100.0	100.0	-	-
우수고교 1개 이상 육성	유 (1개교)	85.7 (12/14)	-	-	읍·면 도서 열람/대출 가능	53.8	52.2	25.3	67#
폐교 시 주민의견 수렴	0.0	97.8	50.0	-	문화원·문예회관 운영	유 (2개소)	98.6 (138/14)	-	-
방과후학교 프로그램 참여율 70% 이상	84.8	72.4	11.6	63	월 1회 이상 문화프로그램 관람	불가 (0.3회)	46.1 (53/15)	-	98#
교육발전위원회 설치	유	60.7 (85/14)	-	-	분기 1회 이상 전문공연 관람	가능 (21.0회)	70.0 (94/14)	-	35
읍·면별 평생교육시설 1개 이상	23.1	18.9	16.6	44#	읍·면별 연 2회 이상 찾아가는 문화프로그램	15.4	14.0	24.0	48#
모든 주요과목 1차진료 가능	가능	79.4 (108/16)	-	-	초고속탕 구축률 100%	61.3	67.9	17.1	62
마을별 월 1회 이상 순회방문	0.5	0.2	0.9	-	광대역통합망 구축률 80%이상	53.2	61.6	19.1	59
읍면별 의약품 구입 가능	100.0	99.6	2.0	-					

□ 충남 계룡시

항목	시군 달성률	농어촌 전체 달성률	표준 편차	순위	항목	시군 달성률	농어촌 전체 달성률	표준 편차	순위
취저주거기준 이상 가구 비율 90% 이상	95.1	76.0	12.4	2	취약계층 노인 주 1회 이상 재가노인복지서비스 제공	42.3	27.3	17.0	25
읍부 도시가스 보급률 50%이상	-	36.2	27.8	-	청소년 수련관·문화의집·수련원 1개 이상	무	89.3 (125/14)	-	-
신재생에너지 보급률	0.3	0.6	0.8	129	읍·면별 지역아동센터 또는 초등학교교실 운영	100.0	97.9	6.1	-
마을공동시설 운영비 지원 행정리 비율	100.0	81.2	29.4	1#	읍·면별 (소규모)보육시설 운영	66.7	69.9	22.4	80#
공동시설 상설프로그램 지원 행정리 비율	100.0	26.5	36.8	1#	다문화가족지원센터 운영	무	78.6 (117/14)	-	-
면부 상수도보급률 75% 이상	94.8	51.5	22.3	5	다문화가족지원센터 방문서비스 제공	(시설없음)	90.9 (107/110)	-	-
하수도보급률 71% 이상	95.2	73.2	22.6	2	30분 내 응급현장 도착	100.0	99.8	2.2	-
도보 15분 내 정류장에서 버스3회 이상 운행 마을 비율	98.2	82.4	15.2	7	5분 내 화재현장 도착 비율 55% 이상	해당없음 (신고없음)	51.4	27.7	-
도서지역 1일 1회 여객선 운항	해당없음	97.4 (37/38)	15.1	-	행정리 방법용 CCTV 설치	14.3	11.0	8.3	43
농어촌 생활도로 정비 시 인도 구분	75.0	19.0	28.1	14#	항포구 방법용 CCTV 설치	해당없음	5.2 (112/12)	14.9	-
적정규모 학교 육성	-	6.7	7.8	-	10분 이내 사건 현장 도착	100.0	100.0	-	-
우수고교 1개 이상 육성	무	85.7 (127/14)	-	-	읍·면 도서 열람/대출 가능	33.3	52.2	25.3	107#
폐교 시 주민의견 수렴	0.0	97.8	50.0	-	문화원·문화회관 운영	무	98.6 (138/14)	-	-
방과후학교 프로그램 참여율 70% 이상	81.4	72.4	11.6	83	월 1회 이상 문화프로그램 관람	(시설없음)	46.1 (39/15)	-	-
교육발전위원회 설치	유	60.7 (89/14)	-	-	분기 1회 이상 전문공연 관람	(시설없음)	70.0 (94/14)	-	-
읍·면별 평생교육시설 1개 이상	0.0	18.9	16.6	133#	읍·면별 연 2회 이상 찾아가는 문화프로그램	66.7	14.0	24.0	10#
모든 주요과목 1차진료 가능	가능	79.4 (108/13)	-	-	초고속망 구축률 100%	97.5	67.9	17.1	1
마을별 월 1회 이상 순회방문	1.6	0.2	0.9	-	광대역통합망 구축률 80%이상	96.6	61.6	19.1	1
읍면별 의약품 구입 가능	100.0	99.6	2.0	-					

□ 충남 금산군

항목	시군 달성률	농어촌 전체 달성률	표준 편차	순위	항목	시군 달성률	농어촌 전체 달성률	표준 편차	순위
취저주거기준 이상 가구 비율 90% 이상	66.2	76.0	12.4	113	취약계층 노인 주 1회 이상 재가노인복지서비스 제공	20.1	27.3	17.0	113
읍부 도시가스 보급률 50%이상	0.3	36.2	27.8	44	청소년 수련관·문화의집·수련원 1개 이상	유 (2개소)	89.3 (125/14)	-	-
신재생에너지 보급률	0.3	0.6	0.8	108	읍·면별 지역아동센터 또는 초등학교교실 운영	100.0	97.9	6.1	-
마을공동시설 운영비 지원 행정리 비율	100.0	81.2	29.4	1#	읍·면별 (소규모)보육시설 운영	70.0	69.9	22.4	77#
공동시설 상설프로그램 지원 행정리 비율	25.7	26.5	36.8	47	다문화가족지원센터 운영	(유 (1개소))	78.6 (117/14)	-	-
면부 상수도보급률 75% 이상	32.7	51.5	22.3	105	다문화가족지원센터 방문서비스 제공	가능	90.9 (107/110)	-	-
하수도보급률 71% 이상	48.0	73.2	22.6	98	30분 내 응급현장 도착	98.9	99.8	2.2	-
도보 15분 내 정류장에서 버스3회 이상 운행 마을 비율	85.5	82.4	15.2	65	5분 내 화재현장 도착 비율 55% 이상	86.7	51.4	27.7	21
도서지역 1일 1회 여객선 운항	해당없음	97.4 (37/38)	15.1	-	행정리 방법용 CCTV 설치	6.0	11.0	8.3	106
농어촌 생활도로 정비 시 인도 구분	30.0	19.0	28.1	64#	항포구 방법용 CCTV 설치	해당없음	5.2 (112/12)	14.9	-
적정규모 학교 육성	6.7	6.7	7.8	48#	10분 이내 사건 현장 도착	100.0	100.0	-	-
우수고교 1개 이상 육성	유 (2개교)	85.7 (127/14)	-	-	읍·면 도서 열람/대출 가능	20.0	52.2	25.3	127#
폐교 시 주민의견 수렴	100.0	97.8	50.0	-	문화원·문화회관 운영	유 (2개소)	98.6 (138/14)	-	-
방과후학교 프로그램 참여율 70% 이상	92.5	72.4	11.6	21	월 1회 이상 문화프로그램 관람	가능 (2.3회)	46.1 (39/15)	-	29#
교육발전위원회 설치	유	60.7 (89/14)	-	-	분기 1회 이상 전문공연 관람	가능 (11.3회)	70.0 (94/14)	-	56#
읍·면별 평생교육시설 1개 이상	30.0	18.9	16.6	28#	읍·면별 연 2회 이상 찾아가는 문화프로그램	30.0	14.0	24.0	25#
모든 주요과목 1차진료 가능	가능	79.4 (108/13)	-	-	초고속망 구축률 100%	51.0	67.9	17.1	84
마을별 월 1회 이상 순회방문	0.0	0.2	0.9	-	광대역통합망 구축률 80%이상	41.9	61.6	19.1	87
읍면별 의약품 구입 가능	100.0	99.6	2.0	-					

□ 충남 연기군

항목	시군 달성률	농어촌 전체 달성률	표준 편차	순위	항목	시군 달성률	농어촌 전체 달성률	표준 편차	순위
취약계층 노인 가구 비율 90% 이상	85.9	76.0	12.4	34	취약계층 노인 주 1회 이상 재가노인복지서비스 제공	38.7	27.3	17.0	30
읍부 도시가스 보급률 50%이상	0.0	36.2	27.8	45#	청소년 수련관·문화의집·수련원 1개 이상	유 (1개소)	89.3 (125/14)	-	-
신재생에너지 보급률	0.3	0.6	0.8	81	읍·면별 지역아동센터 또는 초등학교보육시설 운영	100.0	97.9	6.1	-
마을공동시설 운영비 지원 행정리 비율	100.0	81.2	29.4	1#	읍·면별 (소규모)보육시설 운영	87.5	69.9	22.4	45#
공동시설 상설프로그램 지원 행정리 비율	7.0	26.5	36.8	76	다문화가족지원센터 운영	유 (1개소)	78.6 (117/14)	-	-
면부 상수도보급률 75% 이상	32.0	51.5	22.3	106	다문화가족지원센터 방문서비스 제공	불가 (미제공)	90.9 (100/11)	-	-
하수도보급률 71% 이상	56.0	73.2	22.6	76	30분 내 응급현장 도착	100.0	99.8	2.2	-
도보 15분 내 정류장에서 버스3회 이상 운행 마을 비율	87.9	82.4	15.2	51	5분 내 화재현장 도착 비율 55% 이상	53.8	51.4	27.7	62#
도서지역 1일 1회 여객선 운항	해당없음	97.4 (37/38)	15.1	-	행정리 방법용 CCTV 설치	6.5	11.0	8.3	100
농어촌 생활도로 정비 시 인도 구분	85.7	19.0	28.1	10	항포구 방법용 CCTV 설치	해당없음	5.2 (112/12)	14.9	-
적정규모 학교 육성	40.0	6.7	7.8	1	10분 이내 사건 현장 도착	100.0	100.0	-	-
우수고교 1개 이상 육성	유 (1개교)	85.7 (12/14)	-	-	읍·면 도서 열람/대출 가능	62.5	52.2	25.3	46#
폐교 시 주민의견 수렴	100.0	97.8	50.0	-	문화원·문예회관 운영	유 (2개소)	98.6 (138/14)	-	-
방과후학교 프로그램 참여율 70% 이상	91.7	72.4	11.6	29	월 1회 이상 문화프로그램 관람	불가 (4.6회)	46.1 (39/15)	-	17
교육발전위원회 설치	유	60.7 (89/14)	-	-	분기 1회 이상 전문공연 관람	가능 (8.3회)	70.0 (98/14)	-	65#
읍·면별 평생교육시설 1개 이상	25.0	18.9	16.6	33#	읍·면별 연 2회 이상 찾아가는 문화프로그램	0.0	14.0	24.0	74#
모든 주요과목 1차진료 가능	가능	79.4 (108/13)	-	-	초고속망 구축률 100%	64.5	67.9	17.1	56
마을별 월 1회 이상 순회방문	0.0	0.2	0.9	-	광대역통합망 구축률 80%이상	57.1	61.6	19.1	53
읍면별 의약품 구입 가능	100.0	99.6	2.0	-					

□ 충남 부여군

항목	시군 달성률	농어촌 전체 달성률	표준 편차	순위	항목	시군 달성률	농어촌 전체 달성률	표준 편차	순위
취약계층 노인 가구 비율 90% 이상	80.7	76.0	12.4	63	취약계층 노인 주 1회 이상 재가노인복지서비스 제공	25.6	27.3	17.0	86
읍부 도시가스 보급률 50%이상	0.0	36.2	27.8	45#	청소년 수련관·문화의집·수련원 1개 이상	유 (2개소)	89.3 (125/14)	-	-
신재생에너지 보급률	0.2	0.6	0.8	99	읍·면별 지역아동센터 또는 초등학교보육시설 운영	93.8	97.9	6.1	-
마을공동시설 운영비 지원 행정리 비율	96.8	81.2	29.4	71#	읍·면별 (소규모)보육시설 운영	62.5	69.9	22.4	90#
공동시설 상설프로그램 지원 행정리 비율	16.2	26.5	36.8	61	다문화가족지원센터 운영	유 (1개소)	78.6 (117/14)	-	-
면부 상수도보급률 75% 이상	38.6	51.5	22.3	87	다문화가족지원센터 방문서비스 제공	가능	90.9 (100/11)	-	-
하수도보급률 71% 이상	37.2	73.2	22.6	119	30분 내 응급현장 도착	100.0	99.8	2.2	-
도보 15분 내 정류장에서 버스3회 이상 운행 마을 비율	92.1	82.4	15.2	27	5분 내 화재현장 도착 비율 55% 이상	90.9	51.4	27.7	19
도서지역 1일 1회 여객선 운항	해당없음	97.4 (37/38)	15.1	-	행정리 방법용 CCTV 설치	16.2	11.0	8.3	35
농어촌 생활도로 정비 시 인도 구분	25.0	19.0	28.1	70#	항포구 방법용 CCTV 설치	해당없음	5.2 (112/12)	14.9	-
적정규모 학교 육성	20.0	6.7	7.8	10#	10분 이내 사건 현장 도착	100.0	100.0	-	-
우수고교 1개 이상 육성	유 (1개교)	85.7 (12/14)	-	-	읍·면 도서 열람/대출 가능	25.0	52.2	25.3	120#
폐교 시 주민의견 수렴	100.0	97.8	50.0	-	문화원·문예회관 운영	유 (2개소)	98.6 (138/14)	-	-
방과후학교 프로그램 참여율 70% 이상	97.3	72.4	11.6	4	월 1회 이상 문화프로그램 관람	불가 (0.8회)	46.1 (39/15)	-	66#
교육발전위원회 설치	무	60.7 (89/14)	-	-	분기 1회 이상 전문공연 관람	가능 (12.5회)	70.0 (98/14)	-	47#
읍·면별 평생교육시설 1개 이상	6.3	18.9	16.6	129#	읍·면별 연 2회 이상 찾아가는 문화프로그램	6.3	14.0	24.0	73
모든 주요과목 1차진료 가능	가능	79.4 (108/13)	-	-	초고속망 구축률 100%	46.9	67.9	17.1	98
마을별 월 1회 이상 순회방문	0.0	0.2	0.9	-	광대역통합망 구축률 80%이상	39.1	61.6	19.1	93
읍면별 의약품 구입 가능	100.0	99.6	2.0	-					

□ 충남 서천군

항목	시군 달성률	농어촌 전체 달성률	표준 편차	순위	항목	시군 달성률	농어촌 전체 달성률	표준 편차	순위
취거주거기준 이상 가구 비율 90% 이상	78.2	76.0	12.4	72	취약계층 노인 주 1회 이상 재가노인복지서비스 제공	34.7	27.3	17.0	39
읍부 도시가스 보급률 50%이상	0.0	36.2	27.8	45#	청소년 수련관·문화의집·수련원 1개 이상	무	89.3 (125/14)	-	-
신재생에너지 보급률	0.2	0.6	0.8	116	읍·면별 지역아동센터 또는 초등학교보육실 운영	100.0	97.9	6.1	-
마을공동시설 운영비 지원 행정리 비율	89.2	81.2	29.4	97	읍·면별 (소규모)보육시설 운영	53.8	69.9	22.4	109#
공동시설 상설프로그램 지원 행정리 비율	7.6	26.5	36.8	74	다문화가족지원센터 운영	유 (1개소)	78.6 (117/14)	-	-
면부 상수도보급률 75% 이상	30.4	51.5	22.3	109	다문화가족지원센터 방문서비스 제공	가능	90.9 (101/11)	-	-
하수도보급률 71% 이상	22.8	73.2	22.6	132	30분 내 응급현장 도착	100.0	99.8	2.2	-
도보 15분 내 정류장에서 버스3회 이상 운행 마을 비율	93.3	82.4	15.2	20	5분 내 화재현장 도착 비율 55% 이상	100.0	51.4	27.7	1#
도서지역 1일 1회 여객선 운항	해당없음	97.4 (37/38)	15.1	-	행정리 방법용 CCTV 설치	5.1	11.0	8.3	115
농어촌 생활도로 정비 시 인도 구분	61.5	19.0	28.1	19	항포구 방법용 CCTV 설치	14.3 (1/7)	5.2 (112/272)	14.9	10#
적정규모 학교 육성	0.0	6.7	7.8	72#	10분 이내 사건 현장 도착	100.0	100.0	-	-
우수고교 1개 이상 육성	유 (2개교)	85.7 (12/14)	-	-	읍·면 도서 열람/대출 가능	38.5	52.2	25.3	103
폐교 시 주민의견 수렴	0.0	97.8	50.0	-	읍·면 도서 열람·대출 운영	유 (2개소)	98.6 (138/14)	-	-
방과후학교 프로그램 참여율 70% 이상	93.3	72.4	11.6	15	월 1회 이상 문화프로그램 관람	유 (1.8회)	46.1 (39/15)	-	39#
교육발전위원회 설치	유	60.7 (8/14)	-	-	분기 1회 이상 전문공연 관람	유 (4.0회)	70.0 (9/14)	-	77#
읍·면별 평생교육시설 1개 이상	7.7	18.9	16.6	121#	읍·면별 연 2회 이상 찾아가는 문화프로그램	15.4	14.0	24.0	48#
모든 주요과목 1차진료 가능	가능	79.4 (108/13)	-	-	초고속망 구축률 100%	47.8	67.9	17.1	94
마을별 월 1회 이상 순회방문	0.0	0.2	0.9	-	광역통합망 구축률 80%이상	37.2	61.6	19.1	98
읍면별 의약품 구입 가능	100.0	99.6	2.0	-					

□ 충남 청양군

항목	시군 달성률	농어촌 전체 달성률	표준 편차	순위	항목	시군 달성률	농어촌 전체 달성률	표준 편차	순위
취거주거기준 이상 가구 비율 90% 이상	76.4	76.0	12.4	78	취약계층 노인 주 1회 이상 재가노인복지서비스 제공	44.9	27.3	17.0	20
읍부 도시가스 보급률 50%이상	0.0	36.2	27.8	45#	청소년 수련관·문화의집·수련원 1개 이상	유 (2개소)	89.3 (125/14)	-	-
신재생에너지 보급률	2.5	0.6	0.8	32	읍·면별 지역아동센터 또는 초등학교보육실 운영	100.0	97.9	6.1	-
마을공동시설 운영비 지원 행정리 비율	100.0	81.2	29.4	1#	읍·면별 (소규모)보육시설 운영	60.0	69.9	22.4	98#
공동시설 상설프로그램 지원 행정리 비율	100.0	26.5	36.8	1#	다문화가족지원센터 운영	유 (1개소)	78.6 (117/14)	-	-
면부 상수도보급률 75% 이상	7.5	51.5	22.3	139	다문화가족지원센터 방문서비스 제공	가능	90.9 (101/11)	-	-
하수도보급률 71% 이상	37.9	73.2	22.6	117	30분 내 응급현장 도착	100.0	99.8	2.2	-
도보 15분 내 정류장에서 버스3회 이상 운행 마을 비율	79.7	82.4	15.2	93	5분 내 화재현장 도착 비율 55% 이상	91.7	51.4	27.7	18
도서지역 1일 1회 여객선 운항	해당없음	97.4 (37/38)	15.1	-	행정리 방법용 CCTV 설치	20.2	11.0	8.3	18
농어촌 생활도로 정비 시 인도 구분	30.2	19.0	28.1	62#	항포구 방법용 CCTV 설치	해당없음	5.2 (112/272)	14.9	-
적정규모 학교 육성	7.7	6.7	7.8	41#	10분 이내 사건 현장 도착	100.0	100.0	-	-
우수고교 1개 이상 육성	유 (2개교)	85.7 (12/14)	-	-	읍·면 도서 열람/대출 가능	20.0	52.2	25.3	127#
폐교 시 주민의견 수렴	100.0	97.8	50.0	-	문화원·문예회관 운영	유 (2개소)	98.6 (138/14)	-	-
방과후학교 프로그램 참여율 70% 이상	85.8	72.4	11.6	54	월 1회 이상 문화프로그램 관람	유 (1.4회)	46.1 (39/15)	-	43#
교육발전위원회 설치	유	60.7 (8/14)	-	-	분기 1회 이상 전문공연 관람	유 (2.5회)	70.0 (9/14)	-	89
읍·면별 평생교육시설 1개 이상	30.0	18.9	16.6	28#	읍·면별 연 2회 이상 찾아가는 문화프로그램	0.0	14.0	24.0	74#
모든 주요과목 1차진료 가능	가능	79.4 (108/13)	-	-	초고속망 구축률 100%	42.9	67.9	17.1	111
마을별 월 1회 이상 순회방문	0.0	0.2	0.9	-	광역통합망 구축률 80%이상	37.6	61.6	19.1	96
읍면별 의약품 구입 가능	100.0	99.6	2.0	-					

□ 충남 홍성군

항목	시군 달성률	농어촌 전체 달성률	표준 편차	순위	항목	시군 달성률	농어촌 전체 달성률	표준 편차	순위
취저주거기준 이상 가구 비율 90% 이상	83.3	76.0	12.4	49	취약계층 노인 주 1회 이상 재가노인복지서비스 제공	26.7	27.3	17.0	78
읍부 도시가스 보급률 50%이상	34.2	36.2	27.8	32	청소년 수련관·문화의집·수련원 1개 이상	유 (3개소)	89.3 (125/14)	-	-
신재생에너지 보급률	0.3	0.6	0.8	88	읍·면별 지역아동센터 또는 초등학교보육시설 운영	100.0	97.9	6.1	-
마을공동시설 운영비 지원 행정리 비율	98.8	81.2	29.4	58	읍·면별 (소규모)보육시설 운영	72.7	69.9	22.4	68#
공동시설 상설프로그램 지원 행정리 비율	98.8	26.5	36.8	17	다문화가족지원센터 운영	유 (1개소)	78.6 (117/14)	-	-
면부 상수도보급률 75% 이상	19.2	51.5	22.3	127	다문화가족지원센터 방문서비스 제공	가능	90.9 (101/11)	-	-
하수도보급률 71% 이상	57.2	73.2	22.6	74	30분 내 응급현장 도착	100.0	99.8	2.2	-
도보 15분 내 정류장에서 버스3회 이상 운행 마을 비율	79.5	82.4	15.2	94	5분 내 화재현장 도착 비율 55% 이상	76.2	51.4	27.7	30
도서지역 1일 1회 여객선 운항	해당없음	97.4 (37/38)	15.1	-	행정리 방법용 CCTV 설치	14.3	11.0	8.3	44
농어촌 생활도로 정비 시 인도 구분	32.0	19.0	28.1	56#	항포구 방법용 CCTV 설치	16.7 (1/6)	5.2 (112/272)	14.9	8#
적정규모 학교 육성	6.3	6.7	7.8	55#	10분 이내 사건 현장 도착	100.0	100.0	-	-
우수고교 1개 이상 육성	유 (2개교)	85.7 (12/14)	-	-	읍·면 도서 열람/대출 가능	45.5	52.2	25.3	83#
폐교 시 주민의견 수렴	100.0	97.8	50.0	-	문화원·문예회관 운영	유 (2개소)	98.6 (138/14)	-	-
방과후학교 프로그램 참여율 70% 이상	91.9	72.4	11.6	27	월 1회 이상 문화프로그램 관람	불가 (0.9회)	46.1 (39/15)	-	54#
교육발전위원회 설치	유	60.7 (8/14)	-	-	분기 1회 이상 전문공연 관람	가능 (11.8회)	70.0 (94/14)	-	51#
읍·면별 평생교육시설 1개 이상	9.1	18.9	16.6	109#	읍·면별 연 2회 이상 찾아가는 문화프로그램	9.1	14.0	24.0	65
모든 주요과목 1차진료 가능	가능	79.4 (108/13)	-	-	초고속망 구축률 100%	59.6	67.9	17.1	65
마을별 월 1회 이상 순회방문	0.0	0.2	0.9	-	광대역통합망 구축률 80%이상	50.7	61.6	19.1	64
읍면별 의약품 구입 가능	100.0	99.6	2.0	-					

□ 충남 예산군

항목	시군 달성률	농어촌 전체 달성률	표준 편차	순위	항목	시군 달성률	농어촌 전체 달성률	표준 편차	순위
취저주거기준 이상 가구 비율 90% 이상	86.0	76.0	12.4	32	취약계층 노인 주 1회 이상 재가노인복지서비스 제공	18.5	27.3	17.0	120
읍부 도시가스 보급률 50%이상	29.8	36.2	27.8	37	청소년 수련관·문화의집·수련원 1개 이상	무	89.3 (125/14)	-	-
신재생에너지 보급률	0.6	0.6	0.8	45	읍·면별 지역아동센터 또는 초등학교보육시설 운영	100.0	97.9	6.1	-
마을공동시설 운영비 지원 행정리 비율	98.0	81.2	29.4	63#	읍·면별 (소규모)보육시설 운영	66.7	69.9	22.4	80#
공동시설 상설프로그램 지원 행정리 비율	9.9	26.5	36.8	70	다문화가족지원센터 운영	유 (1개소)	78.6 (117/14)	-	-
면부 상수도보급률 75% 이상	14.1	51.5	22.3	134	다문화가족지원센터 방문서비스 제공	가능	90.9 (101/11)	-	-
하수도보급률 71% 이상	53.2	73.2	22.6	84	30분 내 응급현장 도착	100.0	99.8	2.2	-
도보 15분 내 정류장에서 버스3회 이상 운행 마을 비율	96.7	82.4	15.2	10	5분 내 화재현장 도착 비율 55% 이상	66.7	51.4	27.7	39#
도서지역 1일 1회 여객선 운항	해당없음	97.4 (37/38)	15.1	-	행정리 방법용 CCTV 설치	3.3	11.0	8.3	131
농어촌 생활도로 정비 시 인도 구분	18.2	19.0	28.1	86	항포구 방법용 CCTV 설치	해당없음	5.2 (112/272)	14.9	-
적정규모 학교 육성	0.0	6.7	7.8	72#	10분 이내 사건 현장 도착	100.0	100.0	-	-
우수고교 1개 이상 육성	유 (1개교)	85.7 (12/14)	-	-	읍·면 도서 열람/대출 가능	16.7	52.2	25.3	132#
폐교 시 주민의견 수렴	0.0	97.8	50.0	-	문화원·문예회관 운영	유 (2개소)	98.6 (138/14)	-	-
방과후학교 프로그램 참여율 70% 이상	92.7	72.4	11.6	18	월 1회 이상 문화프로그램 관람	가능 (2.0회)	46.1 (39/15)	-	33#
교육발전위원회 설치	유	60.7 (8/14)	-	-	분기 1회 이상 전문공연 관람	가능 (10.5)	70.0 (94/14)	-	59#
읍·면별 평생교육시설 1개 이상	8.3	18.9	16.6	117#	읍·면별 연 2회 이상 찾아가는 문화프로그램	0.0	14.0	24.0	74#
모든 주요과목 1차진료 가능	가능	79.4 (108/13)	-	-	초고속망 구축률 100%	54.2	67.9	17.1	73
마을별 월 1회 이상 순회방문	1.3	0.2	0.9	-	광대역통합망 구축률 80%이상	44.5	61.6	19.1	76
읍면별 의약품 구입 가능	100.0	99.6	2.0	-					

□ 충남 태안군

항목	시군 달성률	농어촌 전체 달성률	표준 편차	순위	항목	시군 달성률	농어촌 전체 달성률	표준 편차	순위
취저주거기준 이상 가구 비율 90% 이상	86.9	76.0	12.4	26	취약계층 노인 주 1회 이상 제가노인복지서비스 제공	31.0	27.3	17.0	53
읍부 도시가스 보급률 50%이상	3.3	36.2	27.8	43	청소년 수련관·문화의집·수련원 1개 이상	유 (3개소)	89.3 (125/14)	-	-
신재생에너지 보급률	2.1	0.6	0.8	21	읍·면별 지역아동센터 또는 초등학교교실 운영	100.0	97.9	6.1	-
마을공동시설 운영비 지원 행정리 비율	97.8	81.2	29.4	65#	읍·면별 (소규모)보육시설 운영	62.5	69.9	22.4	90#
공동시설 상설프로그램 지원 행정리 비율	7.5	26.5	36.8	75	다문화가족지원센터 운영	유 (1개소)	78.6 (117/14)	-	-
면부 상수도보급률 75% 이상	45.3	51.5	22.3	72	다문화가족지원센터 불가 방문서비스 제공	유 (미제공)	90.9 (100/110)	-	-
하수도보급률 71% 이상	44.5	73.2	22.6	107	30분 내 응급현장 도착	100.0	99.8	2.2	-
도보 15분 내 정류장에서 버스3회 이상 운행 마을 비율	91.8	82.4	15.2	30	5분 내 화재현장 도착 비율 55% 이상	40.0	51.4	27.7	92#
도서지역 1일 1회 여객선 운항	해당없음	97.4 (37/38)	15.1	-	행정리 방법용 CCTV 설치	8.1	11.0	8.3	80
농어촌 생활도로 정비 시 인도 구분	22.2	19.0	28.1	76#	항포구 방법용 CCTV 설치	14.3 (6/42)	5.2 (112/272)	14.9	14
적정규모 학교 육성	0.0	6.7	7.8	72#	10분 이내 사건 현장 도착	100.0	100.0	-	-
우수고교 1개 이상 육성	유 (1개교)	85.7 (127/14)	-	-	읍·면 도서 열람/대출 가능	37.5	52.2	25.3	104#
폐교 시 주민의견 수렴	0.0	97.8	50.0	-	문화원·문예회관 운영	유 (2개소)	98.6 (138/14)	-	-
방과후학교 프로그램 참여율 70% 이상	83.5	72.4	11.6	73	월 1회 이상 문화프로그램 관람	가능 (1.3회)	46.1 (53/15)	-	45#
교육발전위원회 설치	무	60.7 (85/14)	-	-	분기 1회 이상 전문공연 관람	가능 (20.8회)	70.0 (89/14)	-	36
읍·면별 평생교육시설 1개 이상	25.0	18.9	16.6	33#	읍·면별 연 2회 이상 찾아가는 문화프로그램	0.0	14.0	24.0	74#
모든 주요과목 1차진료 가능	가능	79.4 (108/136)	-	-	초고속당 구축률 100%	54.2	67.9	17.1	72
마을별 월 1회 이상 순회방문	0.0	0.2	0.9	-	광대역통합망 구축률 80%이상	43.1	61.6	19.1	82
읍면별 의약품 구입 가능	100.0	99.6	2.0	-					

□ 충남 당진군

항목	시군 달성률	농어촌 전체 달성률	표준 편차	순위	항목	시군 달성률	농어촌 전체 달성률	표준 편차	순위
취저주거기준 이상 가구 비율 90% 이상	87.6	76.0	12.4	22	취약계층 노인 주 1회 이상 제가노인복지서비스 제공	22.8	27.3	17.0	95
읍부 도시가스 보급률 50%이상	70.5	36.2	27.8	12	청소년 수련관·문화의집·수련원 1개 이상	유 (3개소)	89.3 (125/14)	-	-
신재생에너지 보급률	1.0	0.6	0.8	20	읍·면별 지역아동센터 또는 초등학교교실 운영	100.0	97.9	6.1	-
마을공동시설 운영비 지원 행정리 비율	75.4	81.2	29.4	112	읍·면별 (소규모)보육시설 운영	91.7	69.9	22.4	35#
공동시설 상설프로그램 지원 행정리 비율	5.8	26.5	36.8	79	다문화가족지원센터 운영	유 (1개소)	78.6 (117/14)	-	-
면부 상수도보급률 75% 이상	33.2	51.5	22.3	102	다문화가족지원센터 불가 방문서비스 제공	유 (미제공)	90.9 (100/110)	-	-
하수도보급률 71% 이상	58.2	73.2	22.6	71	30분 내 응급현장 도착	100.0	99.8	2.2	-
도보 15분 내 정류장에서 버스3회 이상 운행 마을 비율	91.3	82.4	15.2	32	5분 내 화재현장 도착 비율 55% 이상	84.6	51.4	27.7	23#
도서지역 1일 1회 여객선 운항	해당없음	97.4 (37/38)	15.1	-	행정리 방법용 CCTV 설치	18.1	11.0	8.3	24
농어촌 생활도로 정비 시 인도 구분	0.0	19.0	28.1	117#	항포구 방법용 CCTV 설치	14.3 (1/7)	5.2 (112/272)	14.9	10#
적정규모 학교 육성	0.0	6.7	7.8	72#	10분 이내 사건 현장 도착	100.0	100.0	-	-
우수고교 1개 이상 육성	유 (1개교)	85.7 (127/14)	-	-	읍·면 도서 열람/대출 가능	75.0	52.2	25.3	28#
폐교 시 주민의견 수렴	0.0	97.8	50.0	-	문화원·문예회관 운영	유 (2개소)	98.6 (138/14)	-	-
방과후학교 프로그램 참여율 70% 이상	85.5	72.4	11.6	56	월 1회 이상 문화프로그램 관람	가능 (6.2회)	46.1 (53/15)	-	10
교육발전위원회 설치	무	60.7 (85/14)	-	-	분기 1회 이상 전문공연 관람	가능 (27.0회)	70.0 (89/14)	-	27
읍·면별 평생교육시설 1개 이상	25.0	18.9	16.6	33#	읍·면별 연 2회 이상 찾아가는 문화프로그램	8.3	14.0	24.0	66#
모든 주요과목 1차진료 가능	가능	79.4 (108/136)	-	-	초고속당 구축률 100%	66.8	67.9	17.1	50
마을별 월 1회 이상 순회방문	0.0	0.2	0.9	-	광대역통합망 구축률 80%이상	56.2	61.6	19.1	55
읍면별 의약품 구입 가능	100.0	99.6	2.0	-					

□ 전북 군산시

항목	시군 달성률	농어촌 전체 달성률	표준 편차	순위	항목	시군 달성률	농어촌 전체 달성률	표준 편차	순위
취거주거기준 이상 가구 비율 90% 이상	89.3	76.0	12.4	17	취약계층 노인 주 1회 이상 제가노인복지서비스 제공	14.4	27.3	17.0	128
읍부 도시가스 보급률 50%이상	0.0	36.2	27.8	45#	청소년 수련관·문화의집·수련원 1개 이상	유 (2개소)	89.3 (125/14)	-	-
신재생에너지 보급률	0.4	0.6	0.8	29	읍·면별 지역아동센터 또는 초등학교교실 운영	100.0	97.9	6.1	-
마을공동시설 운영비 지원 행정리 비율	2.4	81.2	29.4	134	읍·면별 (소규모)보육시설 운영	100.0	69.9	22.4	1#
공동시설 상설프로그램 지원 행정리 비율	0.0	26.5	36.8	108#	다문화가족지원센터 운영	유 (1개소)	78.6 (117/14)	-	-
면부 상수도보급률 75% 이상	54.9	51.5	22.3	58	다문화가족지원센터 방문서비스 제공	가능	90.9 (107/11)	-	-
하수도보급률 71% 이상	88.6	73.2	22.6	14	30분 내 응급현장 도착	100.0	99.8	2.2	-
도보 15분 내 정류장에서 버스3회 이상 운행 마을 비율	94.6	82.4	15.2	17	5분 내 화재현장 도착 비율 55% 이상	25.0	51.4	27.7	113#
도서지역 1일 1회 여객선 운항	해당없음	97.4 (37/38)	15.1	-	행정리 방법용 CCTV 설치	3.0	11.0	8.3	134
농어촌 생활도로 정비 시 인도 구분	100.0	19.0	28.1	1#	항포구 방법용 CCTV 설치	16.7 (3/18)	5.2 (112/27)	14.9	8#
적정규모 학교 육성	0.0	6.7	7.8	72#	10분 이내 사건 현장 도착	100.0	100.0	-	-
우수고교 1개 이상 육성	무	85.7 (127/14)	-	-	읍·면 도서 열람/대출 가능	45.5	52.2	25.3	83#
폐교 시 주민의견 수렴	0.0	97.8	50.0	-	문화원·문예회관 운영	유 (2개소)	98.6 (138/14)	-	-
방과후학교 프로그램 참여율 70% 이상	78.3	72.4	11.6	97	월 1회 이상 문화프로그램 관람	(무응답)	46.1 (39/15)	-	-
교육발전위원회 설치	유	60.7 (89/14)	-	-	분기 1회 이상 전문공연 관람	가능 (28.5회)	70.0 (94/14)	-	23#
읍·면별 평생교육시설 1개 이상	18.2	18.9	16.6	57#	읍·면별 연 2회 이상 찾아가는 문화프로그램	0.0	14.0	24.0	74#
모든 주요과목 1차진료 가능	가능	79.4 (108/13)	-	-	초고속망 구축률 100%	75.8	67.9	17.1	30
마을별 월 1회 이상 순회방문	0.0	0.2	0.9	-	광대역통합망 구축률 80%이상	72.4	61.6	19.1	21
읍면별 의약품 구입 가능	100.0	99.6	2.0	-					

□ 전북 익산시

항목	시군 달성률	농어촌 전체 달성률	표준 편차	순위	항목	시군 달성률	농어촌 전체 달성률	표준 편차	순위
취거주거기준 이상 가구 비율 90% 이상	87.9	76.0	12.4	21	취약계층 노인 주 1회 이상 제가노인복지서비스 제공	21.8	27.3	17.0	105
읍부 도시가스 보급률 50%이상	0.0	36.2	27.8	45#	청소년 수련관·문화의집·수련원 1개 이상	유 (4개소)	89.3 (125/14)	-	-
신재생에너지 보급률	2.3	0.6	0.8	1	읍·면별 지역아동센터 또는 초등학교교실 운영	100.0	97.9	6.1	-
마을공동시설 운영비 지원 행정리 비율	100.0	81.2	29.4	1#	읍·면별 (소규모)보육시설 운영	66.7	69.9	22.4	80#
공동시설 상설프로그램 지원 행정리 비율	0.0	26.5	36.8	108#	다문화가족지원센터 운영	유 (1개소)	78.6 (117/14)	-	-
면부 상수도보급률 75% 이상	69.1	51.5	22.3	29	다문화가족지원센터 방문서비스 제공	가능	90.9 (107/11)	-	-
하수도보급률 71% 이상	84.2	73.2	22.6	25	30분 내 응급현장 도착	100.0	99.8	2.2	-
도보 15분 내 정류장에서 버스3회 이상 운행 마을 비율	98.6	82.4	15.2	5	5분 내 화재현장 도착 비율 55% 이상	100.0	51.4	27.7	1#
도서지역 1일 1회 여객선 운항	해당없음	97.4 (37/38)	15.1	-	행정리 방법용 CCTV 설치	1.7	11.0	8.3	138
농어촌 생활도로 정비 시 인도 구분	18.8	19.0	28.1	83#	항포구 방법용 CCTV 설치	해당없음	5.2 (112/27)	14.9	-
적정규모 학교 육성	6.9	6.7	7.8	47	10분 이내 사건 현장 도착	100.0	100.0	-	-
우수고교 1개 이상 육성	무	85.7 (127/14)	-	-	읍·면 도서 열람/대출 가능	40.0	52.2	25.3	96#
폐교 시 주민의견 수렴	100.0	97.8	50.0	-	문화원·문예회관 운영	가능 (2개소)	98.6 (138/14)	-	-
방과후학교 프로그램 참여율 70% 이상	85.4	72.4	11.6	59	월 1회 이상 문화프로그램 관람	불가 (0.6회)	46.1 (39/15)	-	81#
교육발전위원회 설치	유	60.7 (89/14)	-	-	분기 1회 이상 전문공연 관람	가능 (49.3회)	70.0 (94/14)	-	8
읍·면별 평생교육시설 1개 이상	0.0	18.9	16.6	133#	읍·면별 연 2회 이상 찾아가는 문화프로그램	20.0	14.0	24.0	38#
모든 주요과목 1차진료 가능	가능	79.4 (108/13)	-	-	초고속망 구축률 100%	74.7	67.9	17.1	31
마을별 월 1회 이상 순회방문	0.0	0.2	0.9	-	광대역통합망 구축률 80%이상	71.2	61.6	19.1	26
읍면별 의약품 구입 가능	100.0	99.6	2.0	-					

□ 전북 정읍시

항목	시군 달성률	농어촌 전체 달성률	표준 편차	순위	항목	시군 달성률	농어촌 전체 달성률	표준 편차	순위
취저주거기준 이상 가구 비율 90% 이상	81.8	76.0	12.4	57	취약계층 노인 주 1회 이상 재가노인복지서비스 제공	58.9	27.3	17.0	13
읍부 도시가스 보급률 50%이상	0.0	36.2	27.8	45#	청소년 수련관·문화의집·수련원 1개 이상	유 (5개소)	89.3 (125/14)	-	-
신재생에너지 보급률	0.3	0.6	0.8	67	읍·면별 지역아동센터 또는 초등학교보육시설 운영	100.0	97.9	6.1	-
마을공동시설 운영비 지원 행정리 비율	23.1	81.2	29.4	127	읍·면별 (소규모)보육시설 운영	60.0	69.9	22.4	98#
공동시설 상설프로그램 지원 행정리 비율	0.2	26.5	36.8	107	다문화가족지원센터 운영	유 (1개소)	78.6 (117/14)	-	-
면부 상수도보급률 75% 이상	79.1	51.5	22.3	15	다문화가족지원센터 방문서비스 제공	가능	90.9 (107/11)	-	-
하수도보급률 71% 이상	66.2	73.2	22.6	53	30분 내 응급현장 도착	100.0	99.8	2.2	-
도보 15분 내 정류장에서 버스3회 이상 운행 마을 비율	94.9	82.4	15.2	16	5분 내 화재현장 도착 비율 55% 이상	75.0	51.4	27.7	31
도서지역 1일 1회 여객선 운항	해당없음	97.4 (37/38)	15.1	-	행정리 방법용 CCTV 설치	14.4	11.0	8.3	42
농어촌 생활도로 정비 시 인도 구분	21.7	19.0	28.1	78	항포구 방법용 CCTV 설치	해당없음	5.2 (112/72)	14.9	-
적정규모 학교 육성	4.2	6.7	7.8	68#	10분 이내 사건 현장 도착	100.0	100.0	-	-
우수고교 1개 이상 육성	유 (2개교)	85.7 (127/14)	-	-	읍·면 도서 열람/대출 가능	20.0	52.2	25.3	127#
폐교 시 주민의견 수렴	100.0	97.8	50.0	-	문화원·문예회관 운영	유 (2개소)	98.6 (138/14)	-	-
방과후학교 프로그램 참여율 70% 이상	84.6	72.4	11.6	67	월 1회 이상 문화프로그램 관람	불가 (0.8회)	46.1 (39/15)	-	66#
교육발전위원회 설치	무	60.7 (89/14)	-	-	분기 1회 이상 전문공연 관람	가능 (21.3회)	70.0 (98/14)	-	34
읍·면별 평생교육시설 1개 이상	0.0	18.9	16.6	133#	읍·면별 연 2회 이상 찾아가는 문화프로그램	6.7	14.0	24.0	72
모든 주요과목 1차진료 가능	가능	79.4 (108/13)	-	-	초고속망 구축률 100%	50.6	67.9	17.1	87
마을별 월 1회 이상 순회방문	0.0	0.2	0.9	-	광대역통합망 구축률 80%이상	42.8	61.6	19.1	84
읍면별 의약품 구입 가능	100.0	99.6	2.0	-					

□ 전북 남원시

항목	시군 달성률	농어촌 전체 달성률	표준 편차	순위	항목	시군 달성률	농어촌 전체 달성률	표준 편차	순위
취저주거기준 이상 가구 비율 90% 이상	76.0	76.0	12.4	80	취약계층 노인 주 1회 이상 재가노인복지서비스 제공	34.8	27.3	17.0	38
읍부 도시가스 보급률 50%이상	0.0	36.2	27.8	45#	청소년 수련관·문화의집·수련원 1개 이상	유 (2개소)	89.3 (125/14)	-	-
신재생에너지 보급률	0.2	0.6	0.8	92	읍·면별 지역아동센터 또는 초등학교보육시설 운영	100.0	97.9	6.1	-
마을공동시설 운영비 지원 행정리 비율	100.0	81.2	29.4	1#	읍·면별 (소규모)보육시설 운영	62.5	69.9	22.4	90#
공동시설 상설프로그램 지원 행정리 비율	0.0	26.5	36.8	108#	다문화가족지원센터 운영	유 (1개소)	78.6 (117/14)	-	-
면부 상수도보급률 75% 이상	40.2	51.5	22.3	86	다문화가족지원센터 방문서비스 제공	가능	90.9 (107/11)	-	-
하수도보급률 71% 이상	79.2	73.2	22.6	33	30분 내 응급현장 도착	100.0	99.8	2.2	-
도보 15분 내 정류장에서 버스3회 이상 운행 마을 비율	91.3	82.4	15.2	34	5분 내 화재현장 도착 비율 55% 이상	85.7	51.4	27.7	22
도서지역 1일 1회 여객선 운항	해당없음	97.4 (37/38)	15.1	-	행정리 방법용 CCTV 설치	4.8	11.0	8.3	117
농어촌 생활도로 정비 시 인도 구분	40.5	19.0	28.1	40	항포구 방법용 CCTV 설치	해당없음	5.2 (112/72)	14.9	-
적정규모 학교 육성	0.0	6.7	7.8	72#	10분 이내 사건 현장 도착	100.0	100.0	-	-
우수고교 1개 이상 육성	유 (2개교)	85.7 (127/14)	-	-	읍·면 도서 열람/대출 가능	31.3	52.2	25.3	113
폐교 시 주민의견 수렴	0.0	97.8	50.0	-	문화원·문예회관 운영	유 (2개소)	98.6 (138/14)	-	-
방과후학교 프로그램 참여율 70% 이상	85.0	72.4	11.6	62	월 1회 이상 문화프로그램 관람	(무응답)	46.1 (39/15)	-	-
교육발전위원회 설치	무	60.7 (89/14)	-	-	분기 1회 이상 전문공연 관람	가능 (32.0회)	70.0 (98/14)	-	18#
읍·면별 평생교육시설 1개 이상	18.8	18.9	16.6	56	읍·면별 연 2회 이상 찾아가는 문화프로그램	0.0	14.0	24.0	74#
모든 주요과목 1차진료 가능	가능	79.4 (108/13)	-	-	초고속망 구축률 100%	52.8	67.9	17.1	78
마을별 월 1회 이상 순회방문	0.0	0.2	0.9	-	광대역통합망 구축률 80%이상	45.9	61.6	19.1	71
읍면별 의약품 구입 가능	93.8	99.6	2.0	-					

□ 전북 김제시

항목	시군 달성률	농어촌 전체 달성률	표준 편차	순위	항목	시군 달성률	농어촌 전체 달성률	표준 편차	순위
취저주거기준 이상 가구 비율 90% 이상	79.1	76.0	12.4	66	취약계층 노인 주 1회 이상 제가노인복지서비스 제공	24.2	27.3	17.0	93
읍부 도시가스 보급률 50%이상	0.0	36.2	27.8	45#	청소년 수련관·문화의집·수련원 1개 이상	유 (7개소)	89.3 (125/14)	-	-
신재생에너지 보급률	0.6	0.6	0.8	41	읍·면별 지역아동센터 또는 초등학교교실 운영	100.0	97.9	6.1	-
마을공동시설 운영비 지원 행정리 비율	97.8	81.2	29.4	65#	읍·면별 (소규모)보육시설 운영	46.7	69.9	22.4	115
공동시설 상설프로그램 지원 행정리 비율	97.8	26.5	36.8	18	다문화가족지원센터 운영	유 (1개소)	78.6 (110/14)	-	-
면부 상수도보급률 75% 이상	72.4	51.5	22.3	24	다문화가족지원센터 방문서비스 제공	가능	90.9 (100/11)	-	-
하수도보급률 71% 이상	48.3	73.2	22.6	97	30분 내 응급현장 도착	100.0	99.8	2.2	-
도보 15분 내 정류장에서 버스3회 이상 운행 마을 비율	91.9	82.4	15.2	28	5분 내 화재현장 도착 비율 55% 이상	50.0	51.4	27.7	65#
도서지역 1일 1회 여객선 운항	해당없음	97.4 (37/38)	15.1	-	행정리 방법용 CCTV 설치	3.5	11.0	8.3	130
농어촌 생활도로 정비 시 인도 구분	83.3	19.0	28.1	11#	항포구 방법용 CCTV 설치	해당없음	5.2 (112/17)	14.9	-
적정규모 학교 육성	0.0	6.7	7.8	72#	10분 이내 사건 현장 도착	100.0	100.0	-	-
우수고교 1개 이상 육성	유 (1개교)	85.7 (12/14)	-	-	읍·면 도서 열람/대출 가능	53.3	52.2	25.3	69
폐교 시 주민의견 수렴	0.0	97.8	50.0	-	문화원·문예회관 운영	유 (2개소)	98.6 (138/14)	-	-
방과후학교 프로그램 참여율 70% 이상	82.8	72.4	11.6	76	월 1회 이상 문화프로그램 관람	유 (3.9회)	46.1 (39/15)	-	18
교육발전위원회 설치	무	60.7 (8/14)	-	-	분기 1회 이상 전문공연 관람	유 (14.8회)	70.0 (98/14)	-	42#
읍·면별 평생교육시설 1개 이상	6.7	18.9	16.6	128	읍·면별 연 2회 이상 찾아가는 문화프로그램	0.0	14.0	24.0	74#
모든 주요과목 1차진료 가능	가능	79.4 (108/136)	-	-	초고속망 구축률 100%	42.6	67.9	17.1	114
마을별 월 1회 이상 순회방문	0.0	0.2	0.9	-	광대역통합망 구축률 80%이상	31.3	61.6	19.1	114
읍면별 의약품 구입 가능	100.0	99.6	2.0	-					

□ 전북 완주군

항목	시군 달성률	농어촌 전체 달성률	표준 편차	순위	항목	시군 달성률	농어촌 전체 달성률	표준 편차	순위
취저주거기준 이상 가구 비율 90% 이상	73.2	76.0	12.4	89	취약계층 노인 주 1회 이상 제가노인복지서비스 제공	26.4	27.3	17.0	80
읍부 도시가스 보급률 50%이상	49.4	36.2	27.8	28	청소년 수련관·문화의집·수련원 1개 이상	유 (4개소)	89.3 (125/14)	-	-
신재생에너지 보급률	0.8	0.6	0.8	35	읍·면별 지역아동센터 또는 초등학교교실 운영	100.0	97.9	6.1	-
마을공동시설 운영비 지원 행정리 비율	21.8	81.2	29.4	128	읍·면별 (소규모)보육시설 운영	84.6	69.9	22.4	48#
공동시설 상설프로그램 지원 행정리 비율	0.6	26.5	36.8	106	다문화가족지원센터 운영	유 (1개소)	78.6 (110/14)	-	-
면부 상수도보급률 75% 이상	26.7	51.5	22.3	120	다문화가족지원센터 방문서비스 제공	가능	90.9 (100/11)	-	-
하수도보급률 71% 이상	48.5	73.2	22.6	95	30분 내 응급현장 도착	100.0	99.8	2.2	-
도보 15분 내 정류장에서 버스3회 이상 운행 마을 비율	94.4	82.4	15.2	18	5분 내 화재현장 도착 비율 55% 이상	50.0	51.4	27.7	65#
도서지역 1일 1회 여객선 운항	해당없음	97.4 (37/38)	15.1	-	행정리 방법용 CCTV 설치	9.7	11.0	8.3	69
농어촌 생활도로 정비 시 인도 구분	39.3	19.0	28.1	42	항포구 방법용 CCTV 설치	해당없음	5.2 (112/17)	14.9	-
적정규모 학교 육성	7.7	6.7	7.8	41#	10분 이내 사건 현장 도착	100.0	100.0	-	-
우수고교 1개 이상 육성	유 (1개교)	85.7 (12/14)	-	-	읍·면 도서 열람/대출 가능	69.2	52.2	25.3	39#
폐교 시 주민의견 수렴	100.0	97.8	50.0	-	문화원·문예회관 운영	유 (2개소)	98.6 (138/14)	-	-
방과후학교 프로그램 참여율 70% 이상	92.2	72.4	11.6	24	월 1회 이상 문화프로그램 관람	유 (45.7회)	46.1 (39/15)	-	2
교육발전위원회 설치	무	60.7 (8/14)	-	-	분기 1회 이상 전문공연 관람	불가 (0.0회)	70.0 (98/14)	-	103#
읍·면별 평생교육시설 1개 이상	15.4	18.9	16.6	72#	읍·면별 연 2회 이상 찾아가는 문화프로그램	53.8	14.0	24.0	13
모든 주요과목 1차진료 가능	불가	79.4 (108/136)	-	-	초고속망 구축률 100%	60.3	67.9	17.1	63
마을별 월 1회 이상 순회방문	0.0	0.2	0.9	-	광대역통합망 구축률 80%이상	51.9	61.6	19.1	62
읍면별 의약품 구입 가능	100.0	99.6	2.0	-					

□ 전북 진안군

항목	시군 달성률	농어촌 전체 달성률	표준 편차	순위	항목	시군 달성률	농어촌 전체 달성률	표준 편차	순위
취저주거기준 이상 가구 비율 90% 이상	57.5	76.0	12.4	129	취약계층 노인 주 1회 이상 제가노인복지서비스 제공	27.2	27.3	17.0	75
읍부 도시가스 보급률 50%이상	0.0	36.2	27.8	45#	정소년 수련관·문화의집·수련원 1개 이상	유 (3개소)	89.3 (125/14)	-	-
신재생에너지 보급률	1.2	0.6	0.8	64	읍·면별 지역아동센터 또는 초등학교보육시설 운영	90.9	97.9	6.1	-
마을공동시설 운영비 지원 행정리 비율	0.0	81.2	29.4	135#	읍·면별 (소규모)보육시설 운영	36.4	69.9	22.4	130#
공동시설 상설프로그램 지원 행정리 비율	0.0	26.5	36.8	108#	다문화가족지원센터 운영	유 (1개소)	78.6 (117/14)	-	-
면부 상수도보급률 75% 이상	33.8	51.5	22.3	100	다문화가족지원센터 방문서비스 제공	불가 (미제공)	90.9 (100/11)	-	-
하수도보급률 71% 이상	55.0	73.2	22.6	81	30분 내 응급현장 도착	100.0	99.8	2.2	-
도보 15분 내 정류장에서 버스3회 이상 운행 마을 비율	82.4	82.4	15.2	81	5분 내 화재현장 도착 비율 55% 이상	20.0	51.4	27.7	118#
도서지역 1일 1회 여객선 운항	해당없음	97.4 (37/38)	15.1	-	행정리 방법용 CCTV 설치	9.2	11.0	8.3	75
농어촌 생활도로 정비 시 인도 구분	0.0	19.0	28.1	117#	향포구 방법용 CCTV 설치	해당없음	5.2 (112/27)	14.9	-
적정규모 학교 육성	5.0	6.7	7.8	64#	10분 이내 사건 현장 도착	100.0	100.0	-	-
우수고교 1개 이상 육성	유 (1개교)	85.7 (12/14)	-	-	읍·면 도서 열람/대출 가능	45.5	52.2	25.3	83#
폐교 시 주민의견 수렴	100.0	97.8	50.0	-	읍·면 도서 열람/대출 가능	유 (2개소)	98.6 (138/14)	-	-
방과후학교 프로그램 참여율 70% 이상	82.4	72.4	11.6	78	월 1회 이상 문화프로그램 관람	불가 (2.7회)	46.1 (53/15)	-	25
교육발전위원회 설치	무	60.7 (8/14)	-	-	분기 1회 이상 전문공연 관람	불가 (0.3회)	70.0 (9/14)	-	100#
읍·면별 평생교육시설 1개 이상	18.2	18.9	16.6	57#	읍·면별 연 2회 이상 찾아가는 문화프로그램	18.2	14.0	24.0	41#
모든 주요과목 1차진료 가능	(무응답)	79.4 (108/13)	-	-	초고속망 구축률 100%	34.2	67.9	17.1	135
마을별 월 1회 이상 순회방문	0.7	0.2	0.9	-	광대역통합망 구축률 80%이상	26.9	61.6	19.1	127
읍면별 의약품 구입 가능	100.0	99.6	2.0	-					

□ 전북 무주군

항목	시군 달성률	농어촌 전체 달성률	표준 편차	순위	항목	시군 달성률	농어촌 전체 달성률	표준 편차	순위
취저주거기준 이상 가구 비율 90% 이상	66.3	76.0	12.4	112	취약계층 노인 주 1회 이상 제가노인복지서비스 제공	28.8	27.3	17.0	66
읍부 도시가스 보급률 50%이상	0.0	36.2	27.8	45#	정소년 수련관·문화의집·수련원 1개 이상	유 (3개소)	89.3 (125/14)	-	-
신재생에너지 보급률	0.9	0.6	0.8	80	읍·면별 지역아동센터 또는 초등학교보육시설 운영	100.0	97.9	6.1	-
마을공동시설 운영비 지원 행정리 비율	100.0	81.2	29.4	1#	읍·면별 (소규모)보육시설 운영	83.3	69.9	22.4	53#
공동시설 상설프로그램 지원 행정리 비율	0.0	26.5	36.8	108#	다문화가족지원센터 운영	유 (1개소)	78.6 (117/14)	-	-
면부 상수도보급률 75% 이상	51.3	51.5	22.3	62	다문화가족지원센터 방문서비스 제공	불가 (미제공)	90.9 (100/11)	-	-
하수도보급률 71% 이상	62.2	73.2	22.6	64	30분 내 응급현장 도착	100.0	99.8	2.2	-
도보 15분 내 정류장에서 버스3회 이상 운행 마을 비율	68.0	82.4	15.2	120	5분 내 화재현장 도착 비율 55% 이상	100.0	51.4	27.7	1#
도서지역 1일 1회 여객선 운항	해당없음	97.4 (37/38)	15.1	-	행정리 방법용 CCTV 설치	22.0	11.0	8.3	13
농어촌 생활도로 정비 시 인도 구분	50.0	19.0	28.1	26#	향포구 방법용 CCTV 설치	해당없음	5.2 (112/27)	14.9	-
적정규모 학교 육성	0.0	6.7	7.8	72#	10분 이내 사건 현장 도착	100.0	100.0	-	-
우수고교 1개 이상 육성	유 (1개교)	85.7 (12/14)	-	-	읍·면 도서 열람/대출 가능	50.0	52.2	25.3	70#
폐교 시 주민의견 수렴	0.0	97.8	50.0	-	문화원·문예회관 운영	유 (2개소)	98.6 (138/14)	-	-
방과후학교 프로그램 참여율 70% 이상	90.9	72.4	11.6	33	월 1회 이상 문화프로그램 관람	불가 (0.2회)	46.1 (53/15)	-	108#
교육발전위원회 설치	유	60.7 (8/14)	-	-	분기 1회 이상 전문공연 관람	불가 (0.0회)	70.0 (9/14)	-	103#
읍·면별 평생교육시설 1개 이상	16.7	18.9	16.6	65#	읍·면별 연 2회 이상 찾아가는 문화프로그램	16.7	14.0	24.0	44#
모든 주요과목 1차진료 가능	가능	79.4 (108/13)	-	-	초고속망 구축률 100%	45.6	67.9	17.1	104
마을별 월 1회 이상 순회방문	0.0	0.2	0.9	-	광대역통합망 구축률 80%이상	35.2	61.6	19.1	104
읍면별 의약품 구입 가능	100.0	99.6	2.0	-					

□ 전북 장수군

항목	시군 달성률	농어촌 전체 달성률	표준 편차	순위	항목	시군 달성률	농어촌 전체 달성률	표준 편차	순위
취저주거기준 이상 가구 비율 90% 이상	58.9	76.0	12.4	127	취약계층 노인 주 1회 이상 제가노인복지서비스 제공	33.0	27.3	17.0	45
읍부 도시가스 보급률 50%이상	0	36.2	27.8	45#	정소년 수련관·문화의집·수련원 1개 이상	유 (1개소)	89.3 (125/14)	-	-
신재생에너지 보급률	0.5	0.6	0.8	113	읍·면별 지역아동센터 또는 초등학교교실 운영	100.0	97.9	6.1	-
마을공동시설 운영비 지원 행정리 비율	36.7	81.2	29.4	123	읍·면별 (소규모)보육시설 운영	42.9	69.9	22.4	123#
공동시설 상설프로그램 지원 행정리 비율	36.7	26.5	36.8	37#	다문화가족지원센터 운영	유 (1개소)	78.6 (117/14)	-	-
면부 상수도보급률 75% 이상	45.8	51.5	22.3	71	다문화가족지원센터 방문서비스 제공	가능	90.9 (101/10)	-	-
하수도보급률 71% 이상	53.8	73.2	22.6	83	30분 내 응급현장 도착	100.0	99.8	2.2	-
도보 15분 내 정류장에서 버스3회 이상 운행 마을 비율	76.9	82.4	15.2	105	5분 내 화재현장 도착 비율 55% 이상	70.0	51.4	27.7	35#
도서지역 1일 1회 여객선 운항	해당없음	97.4 (37/38)	15.1	-	행정리 방법용 CCTV 설치	8.5	11.0	8.3	78
농어촌 생활도로 정비 시 인도 구분	50.0	19.0	28.1	26#	향포구 방법용 CCTV 설치	해당없음	5.2 (112/27)	14.9	-
적정규모 학교 육성	11.1	6.7	7.8	25#	10분 이내 사건 현장 도착	100.0	100.0	-	-
우수고교 1개 이상 육성	유 (1개교)	85.7 (127/14)	-	-	읍·면 도서 열람/대출 가능	71.4	52.2	25.3	34#
폐교 시 주민의견 수렴	100.0	97.8	50.0	-	문화원·문예회관 운영	유 (2개소)	98.6 (138/14)	-	-
방과후학교 프로그램 참여율 70% 이상	93.9	72.4	11.6	11	월 1회 이상 문화프로그램 관람	(무응답)	46.1 (39/15)	-	-
교육발전위원회 설치	유	60.7 (89/14)	-	-	분기 1회 이상 전문공연 관람	가능 (1.8회)	70.0 (94/14)	-	92
읍·면별 평생교육시설 1개 이상	14.3	18.9	16.6	76#	읍·면별 연 2회 이상 찾아가는 문화프로그램	42.9	14.0	24.0	15#
모든 주요과목 1차진료 가능	가능	79.4 (108/13)	-	-	초고속망 구축률 100%	39.7	67.9	17.1	121
마을별 월 1회 이상 순회방문	0.0	0.2	0.9	-	광대역통합망 구축률 80%이상	26.4	61.6	19.1	130
읍면별 의약품 구입 가능	100.0	99.6	2.0	-					

□ 전북 임실군

항목	시군 달성률	농어촌 전체 달성률	표준 편차	순위	항목	시군 달성률	농어촌 전체 달성률	표준 편차	순위
취저주거기준 이상 가구 비율 90% 이상	55.5	76.0	12.4	133	취약계층 노인 주 1회 이상 제가노인복지서비스 제공	40.7	27.3	17.0	28
읍부 도시가스 보급률 50%이상	0	36.2	27.8	45#	정소년 수련관·문화의집·수련원 1개 이상	유 (2개소)	89.3 (125/14)	-	-
신재생에너지 보급률	0.4	0.6	0.8	117	읍·면별 지역아동센터 또는 초등학교교실 운영	100.0	97.9	6.1	-
마을공동시설 운영비 지원 행정리 비율	99.6	81.2	29.4	53	읍·면별 (소규모)보육시설 운영	25.0	69.9	22.4	137#
공동시설 상설프로그램 지원 행정리 비율	99.6	26.5	36.8	15	다문화가족지원센터 운영	유 (1개소)	78.6 (117/14)	-	-
면부 상수도보급률 75% 이상	55.2	51.5	22.3	56	다문화가족지원센터 방문서비스 제공	가능	90.9 (101/10)	-	-
하수도보급률 71% 이상	61.5	73.2	22.6	66	30분 내 응급현장 도착	100.0	99.8	2.2	-
도보 15분 내 정류장에서 버스3회 이상 운행 마을 비율	83.1	82.4	15.2	76	5분 내 화재현장 도착 비율 55% 이상	100.0	51.4	27.7	1#
도서지역 1일 1회 여객선 운항	해당없음	97.4 (37/38)	15.1	-	행정리 방법용 CCTV 설치	4.3	11.0	8.3	124
농어촌 생활도로 정비 시 인도 구분	(무응답)	19.0	28.1	-	향포구 방법용 CCTV 설치	해당없음	5.2 (112/27)	14.9	-
적정규모 학교 육성	0.0	6.7	7.8	72#	10분 이내 사건 현장 도착	100.0	100.0	-	-
우수고교 1개 이상 육성	유 (1개교)	85.7 (127/14)	-	-	읍·면 도서 열람/대출 가능	25.0	52.2	25.3	120#
폐교 시 주민의견 수렴	0.0	97.8	50.0	-	문화원·문예회관 운영	유 (1개소)	98.6 (138/14)	-	-
방과후학교 프로그램 참여율 70% 이상	95.2	72.4	11.6	8	월 1회 이상 문화프로그램 관람	불가 (0.3회)	46.1 (39/15)	-	98#
교육발전위원회 설치	무	60.7 (89/14)	-	-	분기 1회 이상 전문공연 관람	불가 (시설없음)	70.0 (94/14)	-	-
읍·면별 평생교육시설 1개 이상	25.0	18.9	16.6	33#	읍·면별 연 2회 이상 찾아가는 문화프로그램	25.0	14.0	24.0	32#
모든 주요과목 1차진료 가능	가능	79.4 (108/13)	-	-	초고속망 구축률 100%	32.8	67.9	17.1	138
마을별 월 1회 이상 순회방문	0.0	0.2	0.9	-	광대역통합망 구축률 80%이상	25.1	61.6	19.1	132
읍면별 의약품 구입 가능	100.0	99.6	2.0	-					

□ 전북 순창군

항목	시군 달성률	농어촌 전체 달성률	표준 편차	순위	항목	시군 달성률	농어촌 전체 달성률	표준 편차	순위
취저주거기준 이상 가구 비율 90% 이상	61.3	76.0	12.4	121	취약계층 노인 주 1회 이상 제가노인복지서비스 제공	34.3	27.3	17.0	40
읍부 도시가스 보급률 50%이상	0.0	36.2	27.8	45#	청소년 수련관·문화의집·수련원 1개 이상	유 (2개소)	89.3 (125/14)	-	-
신재생에너지 보급률	0.8	0.6	0.8	83	읍·면별 지역아동센터 또는 초등학교교실 운영	100.0	97.9	6.1	-
마을공동시설 운영비 지원 행정리 비율	100.0	81.2	29.4	1#	읍·면별 (소규모)보육시설 운영	72.7	69.9	22.4	68#
공동시설 상설프로그램 지원 행정리 비율	0.0	26.5	36.8	108#	다문화가족지원센터 운영	유 (1개소)	78.6 (117/14)	-	-
면부 상수도보급률 75% 이상	36.4	51.5	22.3	95	다문화가족지원센터 방문서비스 제공	가능	90.9 (101/10)	-	-
하수도보급률 71% 이상	41.7	73.2	22.6	113	30분 내 응급현장 도착	100.0	99.8	2.2	-
도보 15분 내 정류장에서 버스3회 이상 운행 마을 비율	81.6	82.4	15.2	83#	5분 내 화재현장 도착 비율 55% 이상	100.0	51.4	27.7	1#
도서지역 1일 1회 여객선 운항	해당없음	97.4 (37/38)	15.1	-	행정리 방법용 CCTV 설치	19.1	11.0	8.3	21
농어촌 생활도로 정비 시 인도 구분	0.0	19.0	28.1	117#	향포구 방법용 CCTV 설치	해당없음	5.2 (112/12)	14.9	-
적정규모 학교 육성	0.0	6.7	7.8	72#	10분 이내 사건 현장 도착	100.0	100.0	-	-
우수고교 1개 이상 육성	유 (1개교)	85.7 (12/14)	-	-	읍·면 도서 열람/대출 가능	9.1	52.2	25.3	137#
폐교 시 주민의견 수렴	0.0	97.8	50.0	-	문화원·문예회관 운영	유 (2개소)	98.6 (138/14)	-	-
방과후학교 프로그램 참여율 70% 이상	91.5	72.4	11.6	30	월 1회 이상 문화프로그램 관람	가능 (30.7회)	46.1 (39/15)	-	5
교육발전위원회 설치	무	60.7 (8/14)	-	-	분기 1회 이상 전문공연 관람	가능 (3.5회)	70.0 (89/14)	-	83
읍·면별 평생교육시설 1개 이상	9.1	18.9	16.6	109#	읍·면별 연 2회 이상 찾아가는 문화프로그램	27.3	14.0	24.0	30#
모든 주요과목 1차진료 가능	가능	79.4 (108/136)	-	-	초고속망 구축률 100%	37.9	67.9	17.1	123
마을별 월 1회 이상 순회방문	0.0	0.2	0.9	-	광대역통합망 구축률 80%이상	29.7	61.6	19.1	120
읍면별 의약품 구입 가능	100.0	99.6	2.0	-					

□ 전북 고창군

항목	시군 달성률	농어촌 전체 달성률	표준 편차	순위	항목	시군 달성률	농어촌 전체 달성률	표준 편차	순위
취저주거기준 이상 가구 비율 90% 이상	78.3	76.0	12.4	71	취약계층 노인 주 1회 이상 제가노인복지서비스 제공	25.6	27.3	17.0	85
읍부 도시가스 보급률 50%이상	0.0	36.2	27.8	45#	청소년 수련관·문화의집·수련원 1개 이상	유 (3개소)	89.3 (125/14)	-	-
신재생에너지 보급률	2.3	0.6	0.8	18	읍·면별 지역아동센터 또는 초등학교교실 운영	100.0	97.9	6.1	-
마을공동시설 운영비 지원 행정리 비율	92.1	81.2	29.4	90	읍·면별 (소규모)보육시설 운영	64.3	69.9	22.4	88
공동시설 상설프로그램 지원 행정리 비율	0.0	26.5	36.8	108#	다문화가족지원센터 운영	유 (1개소)	78.6 (117/14)	-	-
면부 상수도보급률 75% 이상	91.8	51.5	22.3	7	다문화가족지원센터 방문서비스 제공	가능	90.9 (101/10)	-	-
하수도보급률 71% 이상	44.6	73.2	22.6	106	30분 내 응급현장 도착	100.0	99.8	2.2	-
도보 15분 내 정류장에서 버스3회 이상 운행 마을 비율	81.3	82.4	15.2	85	5분 내 화재현장 도착 비율 55% 이상	64.0	51.4	27.7	44
도서지역 1일 1회 여객선 운항	해당없음	97.4 (37/38)	15.1	-	행정리 방법용 CCTV 설치	10.6	11.0	8.3	62
농어촌 생활도로 정비 시 인도 구분	0.4	19.0	28.1	116	향포구 방법용 CCTV 설치	0.0 (0/3)	5.2 (112/12)	14.9	39#
적정규모 학교 육성	0.0	6.7	7.8	72#	10분 이내 사건 현장 도착	100.0	100.0	-	-
우수고교 1개 이상 육성	유 (1개교)	85.7 (12/14)	-	-	읍·면 도서 열람/대출 가능	21.4	52.2	25.3	126
폐교 시 주민의견 수렴	0.0	97.8	50.0	-	문화원·문예회관 운영	유 (2개소)	98.6 (138/14)	-	-
방과후학교 프로그램 참여율 70% 이상	87.8	72.4	11.6	41	월 1회 이상 문화프로그램 관람	불가 (0.9회)	46.1 (39/15)	-	54#
교육발전위원회 설치	유	60.7 (8/14)	-	-	분기 1회 이상 전문공연 관람	가능 (10.0회)	70.0 (89/14)	-	62
읍·면별 평생교육시설 1개 이상	7.1	18.9	16.6	125#	읍·면별 연 2회 이상 찾아가는 문화프로그램	7.1	14.0	24.0	69#
모든 주요과목 1차진료 가능	가능	79.4 (108/136)	-	-	초고속망 구축률 100%	42.7	67.9	17.1	113
마을별 월 1회 이상 순회방문	0.0	0.2	0.9	-	광대역통합망 구축률 80%이상	33.8	61.6	19.1	108
읍면별 의약품 구입 가능	100.0	99.6	2.0	-					

□ 전북 부안군

항목	시군 달성률	농어촌 전체 달성률	표준 편차	순위	항목	시군 달성률	농어촌 전체 달성률	표준 편차	순위
취저주거기준 이상 가구 비율 90% 이상	83.6	76.0	12.4	47	취약계층 노인 주 1회 이상 재가노인복지서비스 제공	36.2	27.3	17.0	34
읍부 도시가스 보급률 50%이상	0.0	36.2	27.8	45#	청소년 수련관·문화의집·수련원 1개 이상	유 (2개소)	89.3 (125/14)	-	-
신재생에너지 보급률	0.4	0.6	0.8	86	읍·면별 지역아동센터 또는 초등학교보육시설 운영	100.0	97.9	6.1	-
마을공동시설 운영비 지원 행정리 비율	7.5	81.2	29.4	132	읍·면별 (소규모)보육시설 운영	53.8	69.9	22.4	109#
공동시설 상설프로그램 지원 행정리 비율	11.4	26.5	36.8	68	다문화가족지원센터 운영	유 (1개소)	78.6 (117/14)	-	-
면부 상수도보급률 75% 이상	96.4	51.5	22.3	3	다문화가족지원센터 방문서비스 제공	불가 (미제공)	90.9 (100/11)	-	-
하수도보급률 71% 이상	46.6	73.2	22.6	103	30분 내 응급현장 도착	100.0	99.8	2.2	-
도보 15분 내 정류장에서 버스3회 이상 운행 마을 비율	96.1	82.4	15.2	12	5분 내 화재현장 도착 비율 55% 이상	60.0	51.4	27.7	49#
도서지역 1일 1회 여객선 운항	100.0	97.4 (37/38)	15.1	-	행정리 방법용 CCTV 설치	4.5	11.0	8.3	120
농어촌 생활도로 정비 시 인도 구분	50.0	19.0	28.1	26#	항포구 방법용 CCTV 설치	14.3 (3/21)	5.2 (112/272)	14.9	10#
적정규모 학교 육성	4.2	6.7	7.8	68#	10분 이내 사건 현장 도착	100.0	100.0	-	-
우수고교 1개 이상 육성	유 (1개교)	85.7 (127/14)	-	-	읍·면 도서 열람/대출 가능	30.8	52.2	25.3	114#
폐교 시 주민의견 수렴	100.0	97.8	50.0	-	문화원·문화회관 운영	유 (2개소)	98.6 (138/14)	-	-
방과후학교 프로그램 참여율 70% 이상	95.9	72.4	11.6	6	월 1회 이상 문화프로그램 관람	가능 (3.5회)	46.1 (53/15)	-	20
교육발전위원회 설치	무	60.7 (89/14)	-	-	분기 1회 이상 전문공연 관람	가능 (11.3회)	70.0 (94/14)	-	56#
읍·면별 평생교육시설 1개 이상	7.7	18.9	16.6	121#	읍·면별 연 2회 이상 찾아가는 문화프로그램	0.0	14.0	24.0	74#
모든 주요과목 1차진료 가능	가능	79.4 (108/13)	-	-	초고속망 구축률 100%	43.6	67.9	17.1	109
마을별 월 1회 이상 순회방문	0.0	0.2	0.9	-	광대역통합망 구축률 80%이상	33.1	61.6	19.1	110
읍면별 의약품 구입 가능	100.0	99.6	2.0	-					

□ 전남 여수시

항목	시군 달성률	농어촌 전체 달성률	표준 편차	순위	항목	시군 달성률	농어촌 전체 달성률	표준 편차	순위
취저주거기준 이상 가구 비율 90% 이상	87.6	76.0	12.4	23	취약계층 노인 주 1회 이상 재가노인복지서비스 제공	22.1	27.3	17.0	101
읍부 도시가스 보급률 50%이상	0.0	36.2	27.8	45#	청소년 수련관·문화의집·수련원 1개 이상	유 (2개소)	89.3 (125/14)	-	-
신재생에너지 보급률	1.8	0.6	0.8	3	읍·면별 지역아동센터 또는 초등학교보육시설 운영	100.0	97.9	6.1	-
마을공동시설 운영비 지원 행정리 비율	100.0	81.2	29.4	1#	읍·면별 (소규모)보육시설 운영	85.7	69.9	22.4	48#
공동시설 상설프로그램 지원 행정리 비율	0.0	26.5	36.8	108#	다문화가족지원센터 운영	유 (1개소)	78.6 (117/14)	-	-
면부 상수도보급률 75% 이상	12.3	51.5	22.3	137	다문화가족지원센터 방문서비스 제공	가능	90.9 (100/11)	-	-
하수도보급률 71% 이상	81.7	73.2	22.6	29	30분 내 응급현장 도착	100.0	99.8	2.2	-
도보 15분 내 정류장에서 버스3회 이상 운행 마을 비율	76.6	82.4	15.2	106	5분 내 화재현장 도착 비율 55% 이상	50.0	51.4	27.7	65#
도서지역 1일 1회 여객선 운항	100.0	97.4 (37/38)	15.1	-	행정리 방법용 CCTV 설치	4.1	11.0	8.3	128
농어촌 생활도로 정비 시 인도 구분	16.7	19.0	28.1	87#	항포구 방법용 CCTV 설치	3.2 (6/190)	5.2 (112/272)	14.9	28
적정규모 학교 육성	8.2	6.7	7.8	40	10분 이내 사건 현장 도착	100.0	100.0	-	-
우수고교 1개 이상 육성	유 (1개교)	85.7 (127/14)	-	-	읍·면 도서 열람/대출 가능	42.9	52.2	25.3	91#
폐교 시 주민의견 수렴	100.0	97.8	50.0	-	문화원·문화회관 운영	유 (2개소)	98.6 (138/14)	-	-
방과후학교 프로그램 참여율 70% 이상	61.0	72.4	11.6	128	월 1회 이상 문화프로그램 관람	가능 (30.9회)	46.1 (53/15)	-	4
교육발전위원회 설치	유	60.7 (89/14)	-	-	분기 1회 이상 전문공연 관람	가능 (38.5회)	70.0 (94/14)	-	13
읍·면별 평생교육시설 1개 이상	14.3	18.9	16.6	76#	읍·면별 연 2회 이상 찾아가는 문화프로그램	14.3	14.0	24.0	52#
모든 주요과목 1차진료 가능	가능	79.4 (108/13)	-	-	초고속망 구축률 100%	74.6	67.9	17.1	33
마을별 월 1회 이상 순회방문	0.0	0.2	0.9	-	광대역통합망 구축률 80%이상	70.8	61.6	19.1	30
읍면별 의약품 구입 가능	100.0	99.6	2.0	-					

□ 전남 순천시

항목	시군 달성률	농어촌 전체 달성률	표준 편차	순위	항목	시군 달성률	농어촌 전체 달성률	표준 편차	순위
취저주거기준 이상 가구 비율 90% 이상	85.7	76.0	12.4	36	취약계층 노인 주 1회 이상 재가노인복지서비스 제공	12.9	27.3	17.0	131
읍부 도시가스 보급률 50%이상	0.0	36.2	27.8	45#	청소년 수련관·문화의집·수련원 1개 이상	유 (2개소)	89.3 (125/14)	-	-
신재생에너지 보급률	0.1	0.6	0.8	106	읍·면별 지역아동센터 또는 초등학교교실 운영	100.0	97.9	6.1	-
마을공동시설 운영비 지원 행정리 비율	64.3	81.2	29.4	115	읍·면별 (소규모)보육시설 운영	72.7	69.9	22.4	68#
공동시설 상설프로그램 지원 행정리 비율	0.8	26.5	36.8	105	다문화가족지원센터 운영	유 (1개소)	78.6 (117/14)	-	-
면부 상수도보급률 75% 이상	62.4	51.5	22.3	39	다문화가족지원센터 방문서비스 제공	가능	90.9 (107/10)	-	-
하수도보급률 71% 이상	89.0	73.2	22.6	12	30분 내 응급현장 도착	100.0	99.8	2.2	-
도보 15분 내 정류장에서 버스3회 이상 운행 마을 비율	96.6	82.4	15.2	11	5분 내 화재현장 도착 비율 55% 이상	62.5	51.4	27.7	45
도서지역 1일 1회 여객선 운항	해당없음	97.4 (37/38)	15.1	-	행정리 방법용 CCTV 설치	4.4	11.0	8.3	122
농어촌 생활도로 정비 시 인도 구분	25.0	19.0	28.1	70#	항포구 방법용 CCTV 설치	0.0 (0/7)	5.2 (112/27)	14.9	39#
적정규모 학교 육성	15.8	6.7	7.8	16	10분 이내 사건 현장 도착	100.0	100.0	-	-
우수고교 1개 이상 육성	무	85.7 (127/14)	-	-	읍·면 도서 열람/대출 가능	54.5	52.2	25.3	61#
폐교 시 주민의견 수렴	100.0	97.8	50.0	-	읍·면 도서 열람/대출 가능	유 (2개소)	98.6 (138/14)	-	-
방과후학교 프로그램 참여율 70% 이상	59.8	72.4	11.6	130	월 1회 이상 문화프로그램 관람	(무응답)	46.1 (39/15)	-	-
교육발전위원회 설치	유	60.7 (89/14)	-	-	분기 1회 이상 전문공연 관람	가능 (23.3회)	70.0 (98/14)	-	32
읍·면별 평생교육시설 1개 이상	18.2	18.9	16.6	57#	읍·면별 연 2회 이상 찾아가는 문화프로그램	0.0	14.0	24.0	74#
모든 주요과목 1차진료 가능	가능	79.4 (108/13)	-	-	초고속망 구축률 100%	76.1	67.9	17.1	29
마을별 월 1회 이상 순회방문	0.0	0.2	0.9	-	광역통합망 구축률 80%이상	71.9	61.6	19.1	25
읍면별 의약품 구입 가능	100.0	99.6	2.0	-					

□ 전남 나주시

항목	시군 달성률	농어촌 전체 달성률	표준 편차	순위	항목	시군 달성률	농어촌 전체 달성률	표준 편차	순위
취저주거기준 이상 가구 비율 90% 이상	74.2	76.0	12.4	85	취약계층 노인 주 1회 이상 재가노인복지서비스 제공	25.1	27.3	17.0	90
읍부 도시가스 보급률 50%이상	0.0	36.2	27.8	45#	청소년 수련관·문화의집·수련원 1개 이상	유 (3개소)	89.3 (125/14)	-	-
신재생에너지 보급률	0.5	0.6	0.8	46	읍·면별 지역아동센터 또는 초등학교교실 운영	100.0	97.9	6.1	-
마을공동시설 운영비 지원 행정리 비율	88.6	81.2	29.4	99	읍·면별 (소규모)보육시설 운영	92.3	69.9	22.4	34
공동시설 상설프로그램 지원 행정리 비율	88.6	26.5	36.8	25	다문화가족지원센터 운영	유 (1개소)	78.6 (117/14)	-	-
면부 상수도보급률 75% 이상	41.6	51.5	22.3	83	다문화가족지원센터 방문서비스 제공	가능	90.9 (107/10)	-	-
하수도보급률 71% 이상	52.8	73.2	22.6	86	30분 내 응급현장 도착	99.3	99.8	2.2	-
도보 15분 내 정류장에서 버스3회 이상 운행 마을 비율	88.4	82.4	15.2	48	5분 내 화재현장 도착 비율 55% 이상	55.0	51.4	27.7	59
도서지역 1일 1회 여객선 운항	해당없음	97.4 (37/38)	15.1	-	행정리 방법용 CCTV 설치	5.2	11.0	8.3	114
농어촌 생활도로 정비 시 인도 구분	0.0	19.0	28.1	117#	항포구 방법용 CCTV 설치	해당없음	5.2 (112/27)	14.9	-
적정규모 학교 육성	26.7	6.7	7.8	4	10분 이내 사건 현장 도착	100.0	100.0	-	-
우수고교 1개 이상 육성	유 (1개교)	85.7 (127/14)	-	-	읍·면 도서 열람/대출 가능	30.8	52.2	25.3	114#
폐교 시 주민의견 수렴	100.0	97.8	50.0	-	문화원·문제회관 운영	유 (2개소)	98.6 (138/14)	-	-
방과후학교 프로그램 참여율 70% 이상	87.7	72.4	11.6	42	월 1회 이상 문화프로그램 관람	(무응답)	46.1 (39/15)	-	-
교육발전위원회 설치	무	60.7 (89/14)	-	-	분기 1회 이상 전문공연 관람	가능 (36.5회)	70.0 (98/14)	-	15
읍·면별 평생교육시설 1개 이상	15.4	18.9	16.6	72#	읍·면별 연 2회 이상 찾아가는 문화프로그램	15.4	14.0	24.0	48#
모든 주요과목 1차진료 가능	가능	79.4 (108/13)	-	-	초고속망 구축률 100%	46.1	67.9	17.1	102
마을별 월 1회 이상 순회방문	0.0	0.2	0.9	-	광역통합망 구축률 80%이상	36.2	61.6	19.1	101
읍면별 의약품 구입 가능	100.0	99.6	2.0	-					

□ 전남 광양시

항목	시군 달성률	농어촌 전체 달성률	표준 편차	순위	항목	시군 달성률	농어촌 전체 달성률	표준 편차	순위
취거주거기준 이상 가구 비율 90% 이상	87.2	76.0	12.4	25	취약계층 노인 주 1회 이상 제가노인복지서비스 제공	25.8	27.3	17.0	83
읍부 도시가스 보급률 50%이상	79.9	36.2	27.8	3	청소년 수련관·문화의집·수련원 1개 이상	유 (2개소)	89.3 (125/14)	-	-
신재생에너지 보급률	0.2	0.6	0.8	82	읍·면별 지역아동센터 또는 초등돌봄교실 운영	100.0	97.9	6.1	-
마을공동시설 운영비 지원 행정리 비율	95.8	81.2	29.4	76	읍·면별 (소규모)보육시설 운영	71.4	69.9	22.4	73#
공동시설 상설프로그램 지원 행정리 비율	0.0	26.5	36.8	108#	다문화가족지원센터 운영	유 (1개소)	78.6 (117/14)	-	-
면부 상수도보급률 75% 이상	37.6	51.5	22.3	89	다문화가족지원센터 방문서비스 제공	가능	90.9 (101/10)	-	-
하수도보급률 71% 이상	90.9	73.2	22.6	7	30분 내 응급현장 도착	100.0	99.8	2.2	-
도보 15분 내 정류장에서 버스3회 이상 운행 마을 비율	93.2	82.4	15.2	21	5분 내 화재현장 도착 비율 55% 이상	80.0	51.4	27.7	28
도서지역 1일 1회 여객선 운항	해당없음	97.4 (37/38)	15.1	-	행정리 방법용 CCTV 설치	2.6	11.0	8.3	136
농어촌 생활도로 정비 시 인도 구분	45.5	19.0	28.1	35#	항포구 방법용 CCTV 설치	0.0 (0/10)	5.2 (112/72)	14.9	39#
적정규모 학교 육성	9.1	6.7	7.8	32#	10분 이내 사건 현장 도착	100.0	100.0	-	-
우수고교 1개 이상 육성	유 (1개교)	85.7 (127/14)	-	-	읍·면 도서 열람/대출 가능	42.9	52.2	25.3	91#
폐교 시 주민의견 수렴	100.0	97.8	50.0	-	문화원·문화회관 운영	유 (2개소)	98.6 (138/14)	-	-
방과후학교 프로그램 참여율 70% 이상	70.8	72.4	11.6	117	월 1회 이상 문화프로그램 관람	유 (무응답)	46.1 (39/15)	-	-
교육발전위원회 설치	유	60.7 (89/14)	-	-	분기 1회 이상 전문공연 관람	가능 (5.0회)	70.0 (94/14)	-	71
읍·면별 평생교육시설 1개 이상	14.3	18.9	16.6	76#	읍·면별 연 2회 이상 찾아가는 문화프로그램	42.9	14.0	24.0	15#
모든 주요과목 1차진료 가능	가능	79.4 (108/13)	-	-	초고속망 구축률 100%	87.9	67.9	17.1	6
마을별 월 1회 이상 순회방문	0.0	0.2	0.9	-	광대역통합망 구축률 80%이상	81.2	61.6	19.1	6
읍면별 의약품 구입 가능	100.0	99.6	2.0	-					

□ 전남 담양군

항목	시군 달성률	농어촌 전체 달성률	표준 편차	순위	항목	시군 달성률	농어촌 전체 달성률	표준 편차	순위
취거주거기준 이상 가구 비율 90% 이상	64.7	76.0	12.4	117	취약계층 노인 주 1회 이상 제가노인복지서비스 제공	25.4	27.3	17.0	88
읍부 도시가스 보급률 50%이상	0.0	36.2	27.8	45#	청소년 수련관·문화의집·수련원 1개 이상	유 (3개소)	89.3 (125/14)	-	-
신재생에너지 보급률	0.4	0.6	0.8	93	읍·면별 지역아동센터 또는 초등돌봄교실 운영	100.0	97.9	6.1	-
마을공동시설 운영비 지원 행정리 비율	98.7	81.2	29.4	59#	읍·면별 (소규모)보육시설 운영	33.3	69.9	22.4	132#
공동시설 상설프로그램 지원 행정리 비율	24.8	26.5	36.8	48	다문화가족지원센터 운영	유 (1개소)	78.6 (117/14)	-	-
면부 상수도보급률 75% 이상	28.1	51.5	22.3	116	다문화가족지원센터 방문서비스 제공	가능	90.9 (101/10)	-	-
하수도보급률 71% 이상	35.7	73.2	22.6	122	30분 내 응급현장 도착	100.0	99.8	2.2	-
도보 15분 내 정류장에서 버스3회 이상 운행 마을 비율	86.6	82.4	15.2	60	5분 내 화재현장 도착 비율 55% 이상	100.0	51.4	27.7	1#
도서지역 1일 1회 여객선 운항	해당없음	97.4 (37/38)	15.1	-	행정리 방법용 CCTV 설치	3.0	11.0	8.3	133
농어촌 생활도로 정비 시 인도 구분	16.7	19.0	28.1	87#	항포구 방법용 CCTV 설치	해당없음	5.2 (112/72)	14.9	-
적정규모 학교 육성	0.0	6.7	7.8	72#	10분 이내 사건 현장 도착	100.0	100.0	-	-
우수고교 1개 이상 육성	유 (1개교)	85.7 (127/14)	-	-	읍·면 도서 열람/대출 가능	66.7	52.2	25.3	41#
폐교 시 주민의견 수렴	0.0	97.8	50.0	-	문화원·문화회관 운영	유 (2개소)	98.6 (138/14)	-	-
방과후학교 프로그램 참여율 70% 이상	94.3	72.4	11.6	9	월 1회 이상 문화프로그램 관람	가능 (4.7회)	46.1 (39/15)	-	16
교육발전위원회 설치	유	60.7 (89/14)	-	-	분기 1회 이상 전문공연 관람	가능 (3.3회)	70.0 (94/14)	-	84#
읍·면별 평생교육시설 1개 이상	16.7	18.9	16.6	65#	읍·면별 연 2회 이상 찾아가는 문화프로그램	8.3	14.0	24.0	66#
모든 주요과목 1차진료 가능	불가	79.4 (108/13)	-	-	초고속망 구축률 100%	41.3	67.9	17.1	117
마을별 월 1회 이상 순회방문	0.3	0.2	0.9	-	광대역통합망 구축률 80%이상	31.7	61.6	19.1	113
읍면별 의약품 구입 가능	100.0	99.6	2.0	-					

□ 전남 곡성군

항목	시군 달성률	농어촌 전체 달성률	표준 편차	순위	항목	시군 달성률	농어촌 전체 달성률	표준 편차	순위
취거주거기준 이상 가구 비율 90% 이상	63.0	76.0	12.4	118	취약계층 노인 주 1회 이상 제가노인복지서비스 제공	33.8	27.3	17.0	43
읍부 도시가스 보급률 50%이상	0.0	36.2	27.8	45#	청소년 수련관·문화의집·수련원 1개 이상	무	89.3 (125/14)	-	-
신재생에너지 보급률	0.3	0.6	0.8	118	읍·면별 지역아동센터 또는 초등돌봄교실 운영	72.7	97.9	6.1	-
마을공동시설 운영비 지원 행정리 비율	98.5	81.2	29.4	61	읍·면별 (소규모)보육시설 운영	36.4	69.9	22.4	130#
공동시설 상설프로그램 지원 행정리 비율	5.2	26.5	36.8	84	다문화가족지원센터 운영	유 (1개소)	78.6 (117/14)	-	-
면부 상수도보급률 75% 이상	45.1	51.5	22.3	73	다문화가족지원센터 방문서비스 제공	가능	90.9 (101/10)	-	-
하수도보급률 71% 이상	63.2	73.2	22.6	60	30분 내 응급현장 도착	100.0	99.8	2.2	-
도보 15분 내 정류장에서 버스3회 이상 운행 마을 비율	87.8	82.4	15.2	52	5분 내 화재현장 도착 비율 55% 이상	100.0	51.4	27.7	1#
도서지역 1일 1회 여객선 운항	해당없음	97.4 (37/38)	15.1	-	행정리 방법용 CCTV 설치	7.0	11.0	8.3	95
농어촌 생활도로 정비 시 인도 구분	25.0	19.0	28.1	70#	항포구 방법용 CCTV 설치	해당없음	5.2 (112/27)	14.9	-
적정규모 학교 육성	0.0	6.7	7.8	72#	10분 이내 사건 현장 도착	100.0	100.0	-	-
우수고교 1개 이상 육성	유 (1개교)	85.7 (127/14)	-	-	읍·면 도서 열람/대출 가능	54.5	52.2	25.3	61#
폐교 시 주민의견 수렴	0.0	97.8	50.0	-	문화원·문예회관 운영	유 (1개소)	98.6 (138/14)	-	-
방과후학교 프로그램 참여율 70% 이상	86.8	72.4	11.6	49	월 1회 이상 문화프로그램 관람	(무응답)	46.1 (39/15)	-	-
교육발전위원회 설치	무	60.7 (89/14)	-	-	분기 1회 이상 전문공연 관람	불가 (시설없음)	70.0 (94/14)	-	-
읍·면별 평생교육시설 1개 이상	18.2	18.9	16.6	57#	읍·면별 연 2회 이상 찾아가는 문화프로그램	18.2	14.0	24.0	41#
모든 주요과목 1차진료 가능	(무응답)	79.4 (108/13)	-	-	초고속망 구축률 100%	37.6	67.9	17.1	125
마을별 월 1회 이상 순회방문	0.4	0.2	0.9	-	광역통합망 구축률 80%이상	27.2	61.6	19.1	126
읍면별 의약품 구입 가능	100.0	99.6	2.0	-					

□ 전남 구례군

항목	시군 달성률	농어촌 전체 달성률	표준 편차	순위	항목	시군 달성률	농어촌 전체 달성률	표준 편차	순위
취거주거기준 이상 가구 비율 90% 이상	73.5	76.0	12.4	87	취약계층 노인 주 1회 이상 제가노인복지서비스 제공	32.3	27.3	17.0	47
읍부 도시가스 보급률 50%이상	0.0	36.2	27.8	45#	청소년 수련관·문화의집·수련원 1개 이상	유 (2개소)	89.3 (125/14)	-	-
신재생에너지 보급률	0.2	0.6	0.8	134	읍·면별 지역아동센터 또는 초등돌봄교실 운영	100.0	97.9	6.1	-
마을공동시설 운영비 지원 행정리 비율	100.0	81.2	29.4	1#	읍·면별 (소규모)보육시설 운영	37.5	69.9	22.4	129
공동시설 상설프로그램 지원 행정리 비율	100.0	26.5	36.8	1#	다문화가족지원센터 운영	무	78.6 (117/14)	-	-
면부 상수도보급률 75% 이상	33.1	51.5	22.3	103	다문화가족지원센터 방문서비스 제공	불가 (시설없음)	90.9 (101/10)	-	-
하수도보급률 71% 이상	88.0	73.2	22.6	15	30분 내 응급현장 도착	100.0	99.8	2.2	-
도보 15분 내 정류장에서 버스3회 이상 운행 마을 비율	91.3	82.4	15.2	33	5분 내 화재현장 도착 비율 55% 이상	66.7	51.4	27.7	39#
도서지역 1일 1회 여객선 운항	해당없음	97.4 (37/38)	15.1	-	행정리 방법용 CCTV 설치	12.5	11.0	8.3	53
농어촌 생활도로 정비 시 인도 구분	20.5	19.0	28.1	80	항포구 방법용 CCTV 설치	해당없음	5.2 (112/27)	14.9	-
적정규모 학교 육성	0.0	6.7	7.8	72#	10분 이내 사건 현장 도착	100.0	100.0	-	-
우수고교 1개 이상 육성	유 (1개교)	85.7 (127/14)	-	-	읍·면 도서 열람/대출 가능	100.0	52.2	25.3	1#
폐교 시 주민의견 수렴	0.0	97.8	50.0	-	문화원·문예회관 운영	유 (1개소)	98.6 (138/14)	-	-
방과후학교 프로그램 참여율 70% 이상	84.7	72.4	11.6	66	월 1회 이상 문화프로그램 관람	(무응답)	46.1 (39/15)	-	-
교육발전위원회 설치	무	60.7 (89/14)	-	-	분기 1회 이상 전문공연 관람	불가 (시설없음)	70.0 (94/14)	-	-
읍·면별 평생교육시설 1개 이상	12.5	18.9	16.6	85#	읍·면별 연 2회 이상 찾아가는 문화프로그램	0.0	14.0	24.0	74#
모든 주요과목 1차진료 가능	불가	79.4 (108/13)	-	-	초고속망 구축률 100%	47.8	67.9	17.1	96
마을별 월 1회 이상 순회방문	0.0	0.2	0.9	-	광역통합망 구축률 80%이상	38.1	61.6	19.1	94
읍면별 의약품 구입 가능	100.0	99.6	2.0	-					

□ 전남 고흥군

항목	시군 달성률	농어촌 전체 달성률	표준 편차	순위	항목	시군 달성률	농어촌 전체 달성률	표준 편차	순위
취저주거기준 이상 가구 비율 90% 이상	78.0	76.0	12.4	73	취약계층 노인 주 1회 이상 제가노인복지서비스 제공	20.9	27.3	17.0	110
읍부 도시가스 보급률 50%이상	0.0	36.2	27.8	45#	청소년 수련관·문화의집·수련원 1개 이상	유 (4개소)	89.3 (125/14)	-	-
신재생에너지 보급률	0.2	0.6	0.8	112	읍·면별 지역아동센터 또는 초등학교보육시설 운영	100.0	97.9	6.1	-
마을공동시설 운영비 지원 행정리 비율	0.0	81.2	29.4	135#	읍·면별 (소규모)보육시설 운영	75.0	69.9	22.4	63#
공동시설 상설프로그램 지원 행정리 비율	0.0	26.5	36.8	108#	다문화가족지원센터 운영	유 (1개소)	78.6 (117/14)	-	-
면부 상수도보급률 75% 이상	31.9	51.5	22.3	107	다문화가족지원센터 방문서비스 제공	가능	90.9 (100/110)	-	-
하수도보급률 71% 이상	36.4	73.2	22.6	121	30분 내 응급현장 도착	100.0	99.8	2.2	-
도보 15분 내 정류장에서 버스3회 이상 운행 마을 비율	85.7	82.4	15.2	63	5분 내 화재현장 도착 비율 55% 이상	66.7	51.4	27.7	39#
도서지역 1일 1회 여객선 운항	100.0	97.4 (37/38)	15.1	-	행정리 방법용 CCTV 설치	4.3	11.0	8.3	123
농어촌 생활도로 정비 시 인도 구분	0.0	19.0	28.1	117#	항포구 방법용 CCTV 설치	2.7 (4/146)	5.2 (112/272)	14.9	32
적정규모 학교 육성	14.3	6.7	7.8	17#	10분 이내 사건 현장 도착	100.0	100.0	-	-
우수고교 1개 이상 육성	유 (1개교)	85.7 (12/14)	-	-	읍·면 도서 열람/대출 가능	37.5	52.2	25.3	104#
폐교 시 주민의견 수렴	100.0	97.8	50.0	-	문화원·문예회관 운영	유 (2개소)	98.6 (138/14)	-	-
방과후학교 프로그램 참여율 70% 이상	80.3	72.4	11.6	89	월 1회 이상 문화프로그램 관람	불가 (0.3회)	46.1 (3/15)	-	98#
교육발전위원회 설치	유	60.7 (8/14)	-	-	분기 1회 이상 전문공연 관람	가능 (9.0회)	70.0 (9/14)	-	64
읍·면별 평생교육시설 1개 이상	6.3	18.9	16.6	129#	읍·면별 연 2회 이상 찾아가는 문화프로그램	18.8	14.0	24.0	40
모든 주요과목 1차진료 가능	가능	79.4 (108/136)	-	-	초고속망 구축률 100%	36.1	67.9	17.1	130
마을별 월 1회 이상 순회방문	0.0	0.2	0.9	-	광대역통합망 구축률 80%이상	26.7	61.6	19.1	128
읍면별 의약품 구입 가능	100.0	99.6	2.0	-					

□ 전남 보성군

항목	시군 달성률	농어촌 전체 달성률	표준 편차	순위	항목	시군 달성률	농어촌 전체 달성률	표준 편차	순위
취저주거기준 이상 가구 비율 90% 이상	71.6	76.0	12.4	97	취약계층 노인 주 1회 이상 제가노인복지서비스 제공	94.8	27.3	17.0	2
읍부 도시가스 보급률 50%이상	0.0	36.2	27.8	45#	청소년 수련관·문화의집·수련원 1개 이상	유 (1개소)	89.3 (125/14)	-	-
신재생에너지 보급률	0.7	0.6	0.8	61	읍·면별 지역아동센터 또는 초등학교보육시설 운영	100.0	97.9	6.1	-
마을공동시설 운영비 지원 행정리 비율	100.0	81.2	29.4	1#	읍·면별 (소규모)보육시설 운영	50.0	69.9	22.4	113#
공동시설 상설프로그램 지원 행정리 비율	5.7	26.5	36.8	80	다문화가족지원센터 운영	무	78.6 (117/14)	-	-
면부 상수도보급률 75% 이상	26.2	51.5	22.3	121	다문화가족지원센터 방문서비스 제공	불가 (시설없음)	90.9 (100/110)	-	-
하수도보급률 71% 이상	52.5	73.2	22.6	87	30분 내 응급현장 도착	100.0	99.8	2.2	-
도보 15분 내 정류장에서 버스3회 이상 운행 마을 비율	87.3	82.4	15.2	54	5분 내 화재현장 도착 비율 55% 이상	57.1	51.4	27.7	54#
도서지역 1일 1회 여객선 운항	해당없음	97.4 (37/38)	15.1	-	행정리 방법용 CCTV 설치	7.0	11.0	8.3	96
농어촌 생활도로 정비 시 인도 구분	48.9	19.0	28.1	33	항포구 방법용 CCTV 설치	0.0 (0/20)	5.2 (112/272)	14.9	39#
적정규모 학교 육성	0.0	6.7	7.8	72#	10분 이내 사건 현장 도착	100.0	100.0	-	-
우수고교 1개 이상 육성	유 (2개교)	85.7 (12/14)	-	-	읍·면 도서 열람/대출 가능	91.7	52.2	25.3	17
폐교 시 주민의견 수렴	0.0	97.8	50.0	-	문화원·문예회관 운영	유 (1개소)	98.6 (138/14)	-	-
방과후학교 프로그램 참여율 70% 이상	89.4	72.4	11.6	35	월 1회 이상 문화프로그램 관람	(무응답)	46.1 (3/15)	-	-
교육발전위원회 설치	무	60.7 (8/14)	-	-	분기 1회 이상 전문공연 관람	불가 (시설없음)	70.0 (9/14)	-	-
읍·면별 평생교육시설 1개 이상	16.7	18.9	16.6	65#	읍·면별 연 2회 이상 찾아가는 문화프로그램	16.7	14.0	24.0	44#
모든 주요과목 1차진료 가능	불가	79.4 (108/136)	-	-	초고속망 구축률 100%	35.7	67.9	17.1	132
마을별 월 1회 이상 순회방문	0.0	0.2	0.9	-	광대역통합망 구축률 80%이상	28.2	61.6	19.1	124
읍면별 의약품 구입 가능	100.0	99.6	2.0	-					

□ 전남 화순군

항목	시군 달성률	농어촌 전체 달성률	표준 편차	순위	항목	시군 달성률	농어촌 전체 달성률	표준 편차	순위
취거주거기준 이상 가구 비율 90% 이상	73.5	76.0	12.4	88	취약계층 노인 주 1회 이상 제가노인복지서비스 제공	30.6	27.3	17.0	55
읍부 도시가스 보급률 50%이상	74.9	36.2	27.8	8	청소년 수련관·문화의집·수련원 1개 이상	무	89.3 (25/14)	-	-
신재생에너지 보급률	1.5	0.6	0.8	31	읍·면별 지역아동센터 또는 초등학교교실 운영	100.0	97.9	6.1	-
마을공동시설 운영비 지원 행정리 비율	97.4	81.2	29.4	67	읍·면별 (소규모)보육시설 운영	23.1	69.9	22.4	139#
공동시설 상설프로그램 지원 행정리 비율	5.9	26.5	36.8	78	다문화가족지원센터 운영	유 (1개소)	78.6 (11/14)	-	-
면부 상수도보급률 75% 이상	56.7	51.5	22.3	53	다문화가족지원센터 방문서비스 제공	가능	90.9 (10/11)	-	-
하수도보급률 71% 이상	72.6	73.2	22.6	45	30분 내 응급현장 도착	100.0	99.8	2.2	-
도보 15분 내 정류장에서 버스3회 이상 운행 마을 비율	93.7	82.4	15.2	19	5분 내 화재현장 도착 비율 55% 이상	93.3	51.4	27.7	17
도서지역 1일 1회 여객선 운항	해당없음	97.4 (37/38)	15.1	-	행정리 방법용 CCTV 설치	5.3	11.0	8.3	113
농어촌 생활도로 정비 시 인도 구분	18.8	19.0	28.1	83#	항포구 방법용 CCTV 설치	해당없음	5.2 (11/27)	14.9	-
적정규모 학교 육성	5.9	6.7	7.8	60#	10분 이내 사건 현장 도착	100.0	100.0	-	-
우수교고 1개 이상 육성	유 (2개교)	85.7 (12/14)	-	-	읍·면 도서 열람/대출 가능	23.1	52.2	25.3	124
폐교 시 주민의견 수렴	100.0	97.8	50.0	-	읍·면 도서 열람·대출 가능	유 (1개소)	98.6 (13/14)	-	-
방과후학교 프로그램 참여율 70% 이상	81.4	72.4	11.6	82	문화원·문화회관 운영	유 (1개소)	98.6 (13/14)	-	-
교육발전위원회 설치	유	60.7 (8/14)	-	-	월 1회 이상 문화프로그램 관람	불가 (0.5회)	46.1 (3/15)	-	86#
읍·면별 평생교육시설 1개 이상	7.7	18.9	16.6	121#	분기 1회 이상 전문공연 관람	가능 (1.5회)	70.0 (9/14)	-	93#
모든 주요과목 1차진료 가능	가능	79.4 (10/16)	-	-	읍·면별 연 2회 이상 찾아가는 문화프로그램	0.0	14.0	24.0	74#
마을별 월 1회 이상 순회방문	0.0	0.2	0.9	-	초고속망 구축률 100%	55.0	67.9	17.1	69
읍면별 의약품 구입 가능	100.0	99.6	2.0	-	광역통합망 구축률 80%이상	48.8	61.6	19.1	66

□ 전남 장흥군

항목	시군 달성률	농어촌 전체 달성률	표준 편차	순위	항목	시군 달성률	농어촌 전체 달성률	표준 편차	순위
취거주거기준 이상 가구 비율 90% 이상	67.9	76.0	12.4	105	취약계층 노인 주 1회 이상 제가노인복지서비스 제공	54.8	27.3	17.0	16
읍부 도시가스 보급률 50%이상	0.0	36.2	27.8	45#	청소년 수련관·문화의집·수련원 1개 이상	유 (3개소)	89.3 (25/14)	-	-
신재생에너지 보급률	0.2	0.6	0.8	126	읍·면별 지역아동센터 또는 초등학교교실 운영	100.0	97.9	6.1	-
마을공동시설 운영비 지원 행정리 비율	100.0	81.2	29.4	1#	읍·면별 (소규모)보육시설 운영	60.0	69.9	22.4	98#
공동시설 상설프로그램 지원 행정리 비율	36.3	26.5	36.8	39	다문화가족지원센터 운영	유 (1개소)	78.6 (11/14)	-	-
면부 상수도보급률 75% 이상	12.5	51.5	22.3	136	다문화가족지원센터 방문서비스 제공	가능	90.9 (10/11)	-	-
하수도보급률 71% 이상	16.9	73.2	22.6	133	30분 내 응급현장 도착	100.0	99.8	2.2	-
도보 15분 내 정류장에서 버스3회 이상 운행 마을 비율	81.3	82.4	15.2	86	5분 내 화재현장 도착 비율 55% 이상	0.0	51.4	27.7	134#
도서지역 1일 1회 여객선 운항	해당없음	97.4 (37/38)	15.1	-	행정리 방법용 CCTV 설치	7.8	11.0	8.3	85
농어촌 생활도로 정비 시 인도 구분	100.0	19.0	28.1	1#	항포구 방법용 CCTV 설치	3.0 (1/33)	5.2 (11/27)	14.9	29#
적정규모 학교 육성	0.0	6.7	7.8	72#	10분 이내 사건 현장 도착	100.0	100.0	-	-
우수교고 1개 이상 육성	유 (1개교)	85.7 (12/14)	-	-	읍·면 도서 열람/대출 가능	70.0	52.2	25.3	37#
폐교 시 주민의견 수렴	0.0	97.8	50.0	-	문화원·문화회관 운영	유 (2개소)	98.6 (13/14)	-	-
방과후학교 프로그램 참여율 70% 이상	84.1	72.4	11.6	70	월 1회 이상 문화프로그램 관람	불가 (0.3회)	46.1 (3/15)	-	98#
교육발전위원회 설치	무	60.7 (8/14)	-	-	분기 1회 이상 전문공연 관람	가능(7.0 회)	70.0 (9/14)	-	69
읍·면별 평생교육시설 1개 이상	10.0	18.9	16.6	100#	읍·면별 연 2회 이상 찾아가는 문화프로그램	0.0	14.0	24.0	74#
모든 주요과목 1차진료 가능	가능	79.4 (10/16)	-	-	초고속망 구축률 100%	41.2	67.9	17.1	118
마을별 월 1회 이상 순회방문	0.0	0.2	0.9	-	광역통합망 구축률 80%이상	34.1	61.6	19.1	107
읍면별 의약품 구입 가능	100.0	99.6	2.0	-					

□ 전남 강진군

항목	시군 달성률	농어촌 전체 달성률	표준 편차	순위	항목	시군 달성률	농어촌 전체 달성률	표준 편차	순위
취저주거기준 이상 가구 비율 90% 이상	76.1	76.0	12.4	79	취약계층 노인 주 1회 이상 제가노인복지서비스 제공	29.4	27.3	17.0	64
읍부 도시가스 보급률 50%이상	0.0	36.2	27.8	45#	청소년 수련관·문화의집·수련원 1개 이상	무	89.3 (12/14)	-	-
신재생에너지 보급률	1.7	0.6	0.8	34	읍·면별 지역아동센터 또는 초등학교교실 운영	100.0	97.9	6.1	-
마을공동시설 운영비 지원 행정리 비율	29.2	81.2	29.4	124	읍·면별 (소규모)보육시설 운영	54.5	69.9 (11/14)	22.4	106#
공동시설 상설프로그램 지원 행정리 비율	18.9	26.5	36.8	55	다문화가족지원센터 운영	무	78.6 (10/11)	-	-
면부 상수도보급률 75% 이상	18.0	51.5	22.3	131	다문화가족지원센터 방문서비스 제공	(시설없음)	90.9 (10/11)	-	-
하수도보급률 71% 이상	55.1	73.2	22.6	80	30분 내 응급현장 도착	100.0	99.8	2.2	-
도보 15분 내 정류장에서 버스3회 이상 운행 마을 비율	83.9	82.4	15.2	73	5분 내 화재현장 도착 비율 55% 이상	33.3	51.4	27.7	99#
도서지역 1일 1회 여객선 운항	해당없음	97.4 (37/38)	15.1	-	행정리 방법용 CCTV 설치	12.0	11.0 (11/21)	8.3	55
농어촌 생활도로 정비 시 인도 구분	23.1	19.0	28.1	75	향포구 방법용 CCTV 설치	4.2 (1/24)	5.2 (11/21)	14.9	26
적정규모 학교 육성	9.1	6.7	7.8	32#	10분 이내 사건 현장 도착	100.0	100.0	-	-
우수교고 1개 이상 육성	유 (1개교)	85.7 (12/14)	-	-	읍·면 도서 열람/대출 가능	63.6	52.2	25.3	44#
폐교 시 주민의견 수렴	100.0	97.8	50.0	-	문화원·문화회관 운영	유 (2개소)	98.6 (13/14)	-	-
방과후학교 프로그램 참여율 70% 이상	80.2	72.4	11.6	90	월 1회 이상 문화프로그램 관람	(무응답)	46.1 (3/15)	-	-
교육발전위원회 설치	유	60.7 (8/14)	-	-	분기 1회 이상 전문공연 관람	불가 (시설없음)	70.0 (8/14)	-	-
읍·면별 평생교육시설 1개 이상	18.2	18.9	16.6	57#	읍·면별 연 2회 이상 찾아가는 문화프로그램	0.0	14.0	24.0	74#
모든 주요과목 1차진료 가능	가능	79.4 (10/13)	-	-	초고속망 구축률 100%	38.7	67.9	17.1	122
마을별 월 1회 이상 순회방문	0.0	0.2	0.9	-	광대역통합망 구축률 80%이상	30.6	61.6	19.1	116
읍면별 의약품 구입 가능	100.0	99.6	2.0	-					

□ 전남 해남군

항목	시군 달성률	농어촌 전체 달성률	표준 편차	순위	항목	시군 달성률	농어촌 전체 달성률	표준 편차	순위
취저주거기준 이상 가구 비율 90% 이상	72.9	76.0	12.4	93	취약계층 노인 주 1회 이상 제가노인복지서비스 제공	17.0	27.3	17.0	124
읍부 도시가스 보급률 50%이상	0.0	36.2	27.8	45#	청소년 수련관·문화의집·수련원 1개 이상	유 (2개소)	89.3 (12/14)	-	-
신재생에너지 보급률	0.6	0.6	0.8	47	읍·면별 지역아동센터 또는 초등학교교실 운영	100.0	97.9	6.1	-
마을공동시설 운영비 지원 행정리 비율	99.8	81.2	29.4	52	읍·면별 (소규모)보육시설 운영	71.4	69.9 (11/14)	22.4	73#
공동시설 상설프로그램 지원 행정리 비율	5.5	26.5	36.8	82	다문화가족지원센터 운영	유 (1개소)	78.6 (10/11)	-	-
면부 상수도보급률 75% 이상	23.8	51.5	22.3	126	다문화가족지원센터 방문서비스 제공	가능	90.9 (10/11)	-	-
하수도보급률 71% 이상	40.0	73.2	22.6	116	30분 내 응급현장 도착	100.0	99.8	2.2	-
도보 15분 내 정류장에서 버스3회 이상 운행 마을 비율	84.8	82.4	15.2	70	5분 내 화재현장 도착 비율 55% 이상	50.0	51.4	27.7	65#
도서지역 1일 1회 여객선 운항	해당없음	97.4 (37/38)	15.1	-	행정리 방법용 CCTV 설치	2.7	11.0 (11/21)	8.3	135
농어촌 생활도로 정비 시 인도 구분	7.1	19.0	28.1	102#	향포구 방법용 CCTV 설치	2.0 (1/49)	5.2 (11/21)	14.9	36
적정규모 학교 육성	14.3	6.7	7.8	17#	10분 이내 사건 현장 도착	100.0	100.0	-	-
우수교고 1개 이상 육성	유 (1개교)	85.7 (12/14)	-	-	읍·면 도서 열람/대출 가능	71.4	52.2	25.3	34#
폐교 시 주민의견 수렴	100.0	97.8	50.0	-	문화원·문화회관 운영	유 (2개소)	98.6 (13/14)	-	-
방과후학교 프로그램 참여율 70% 이상	80.2	72.4	11.6	91	월 1회 이상 문화프로그램 관람	(무응답)	46.1 (3/15)	-	-
교육발전위원회 설치	유	60.7 (8/14)	-	-	분기 1회 이상 전문공연 관람	가능 (8.3회)	70.0 (8/14)	-	65#
읍·면별 평생교육시설 1개 이상	7.1	18.9	16.6	125#	읍·면별 연 2회 이상 찾아가는 문화프로그램	7.1	14.0	24.0	69#
모든 주요과목 1차진료 가능	가능	79.4 (10/13)	-	-	초고속망 구축률 100%	41.1	67.9	17.1	119
마을별 월 1회 이상 순회방문	0.8	0.2	0.9	-	광대역통합망 구축률 80%이상	35.0	61.6	19.1	105
읍면별 의약품 구입 가능	100.0	99.6	2.0	-					

□ 전남 영암군

항목	시군 달성률	농어촌 전체 달성률	표준 편차	순위	항목	시군 달성률	농어촌 전체 달성률	표준 편차	순위
취저주거기준 이상 가구 비율 90% 이상	83.1	76.0	12.4	50	취약계층 노인 주 1회 이상 제가노인복지서비스 제공	36.1	27.3	17.0	36
읍부 도시가스 보급률 50%이상	21.0	36.2	27.8	40	청소년 수련관·문화의집·수련원 1개 이상	유 (1개소)	89.3 (12/14)	-	-
신재생에너지 보급률	2.5	0.6	0.8	16	읍·면별 지역아동센터 또는 초등돌봄교실 운영	100.0	97.9	6.1	-
마을공동시설 운영비 지원 행정리 비율	100.0	81.2	29.4	1#	읍·면별 (소규모)보육시설 운영	81.8	69.9	22.4	56#
공동시설 상설프로그램 지원 행정리 비율	3.9	26.5	36.8	90	다문화가족지원센터 운영	유 (1개소)	78.6 (10/14)	-	-
면부 상수도보급률 75% 이상	51.3	51.5	22.3	63	다문화가족지원센터 방문서비스 제공	가능	90.9 (10/11)	-	-
하수도보급률 71% 이상	52.3	73.2	22.6	88	30분 내 응급현장 도착	100.0	99.8	2.2	-
도보 15분 내 정류장에서 버스3회 이상 운행 마을 비율	87.6	82.4	15.2	53	5분 내 화재현장 도착 비율 55% 이상	61.5	51.4	27.7	47
도서지역 1일 1회 여객선 운항	해당없음	97.4 (37/38)	15.1	-	행정리 방법용 CCTV 설치	6.8	11.0	8.3	98
농어촌 생활도로 정비 시 인도 구분	6.1	19.0	28.1	107	항포구 방법용 CCTV 설치	해당없음	5.2 (12/27)	14.9	-
적정규모 학교 육성	7.7	6.7	7.8	41#	10분 이내 사건 현장 도착	100.0	100.0	-	-
우수고교 1개 이상 육성	유 (1개교)	85.7 (12/14)	-	-	읍·면 도서 열람/대출 가능	27.3	52.2	25.3	118#
폐교 시 주민의견 수렴	100.0	97.8	50.0	-	문화원·문예회관 운영	유 (2개소)	98.6 (18/14)	-	-
방과후학교 프로그램 참여율 70% 이상	88.5	72.4	11.6	37	월 1회 이상 문화프로그램 관람	가능 (5.2회)	46.1 (9/15)	-	14
교육발전위원회 설치	유	60.7 (8/14)	-	-	분기 1회 이상 전문공연 관람	가능 (37.5회)	70.0 (9/14)	-	14
읍·면별 평생교육시설 1개 이상	27.3	18.9	16.6	31#	읍·면별 연 2회 이상 찾아가는 문화프로그램	0.0	14.0	24.0	74#
모든 주요과목 1차진료 가능	불가	79.4 (10/16)	-	-	초고속망 구축률 100%	59.8	67.9	17.1	64
마을별 월 1회 이상 순회방문	0.0	0.2	0.9	-	광대역통합망 구축률 80%이상	50.1	61.6	19.1	65
읍면별 의약품 구입 가능	100.0	99.6	2.0	-					

□ 전남 무안군

항목	시군 달성률	농어촌 전체 달성률	표준 편차	순위	항목	시군 달성률	농어촌 전체 달성률	표준 편차	순위
취저주거기준 이상 가구 비율 90% 이상	77.7	76.0	12.4	75	취약계층 노인 주 1회 이상 제가노인복지서비스 제공	20.8	27.3	17.0	112
읍부 도시가스 보급률 50%이상	0.0	36.2	27.8	45#	청소년 수련관·문화의집·수련원 1개 이상	무	89.3 (12/14)	-	-
신재생에너지 보급률	0.4	0.6	0.8	72	읍·면별 지역아동센터 또는 초등돌봄교실 운영	100.0	97.9	6.1	-
마을공동시설 운영비 지원 행정리 비율	4.0	81.2	29.4	133	읍·면별 (소규모)보육시설 운영	88.9	69.9	22.4	40#
공동시설 상설프로그램 지원 행정리 비율	3.3	26.5	36.8	92	다문화가족지원센터 운영	유 (1개소)	78.6 (10/14)	-	-
면부 상수도보급률 75% 이상	42.9	51.5	22.3	80	다문화가족지원센터 방문서비스 제공	가능	90.9 (10/11)	-	-
하수도보급률 71% 이상	42.5	73.2	22.6	112	30분 내 응급현장 도착	100.0	99.8	2.2	-
도보 15분 내 정류장에서 버스3회 이상 운행 마을 비율	73.8	82.4	15.2	109	5분 내 화재현장 도착 비율 55% 이상	61.9	51.4	27.7	46
도서지역 1일 1회 여객선 운항	해당없음	97.4 (37/38)	15.1	-	행정리 방법용 CCTV 설치	6.0	11.0	8.3	105
농어촌 생활도로 정비 시 인도 구분	0.0	19.0	28.1	117#	항포구 방법용 CCTV 설치	0.0 (0/29)	5.2 (12/27)	14.9	39#
적정규모 학교 육성	30.8	6.7	7.8	2	10분 이내 사건 현장 도착	100.0	100.0	-	-
우수고교 1개 이상 육성	유 (1개교)	85.7 (12/14)	-	-	읍·면 도서 열람/대출 가능	55.6	52.2	25.3	57#
폐교 시 주민의견 수렴	100.0	97.8	50.0	-	문화원·문예회관 운영	유 (2개소)	98.6 (18/14)	-	-
방과후학교 프로그램 참여율 70% 이상	80.4	72.4	11.6	87	월 1회 이상 문화프로그램 관람	(무응답)	46.1 (9/15)	-	-
교육발전위원회 설치	무	60.7 (8/14)	-	-	분기 1회 이상 전문공연 관람	불가 (0.3회)	70.0 (9/14)	-	100#
읍·면별 평생교육시설 1개 이상	22.2	18.9	16.6	46#	읍·면별 연 2회 이상 찾아가는 문화프로그램	33.3	14.0	24.0	21#
모든 주요과목 1차진료 가능	가능	79.4 (10/16)	-	-	초고속망 구축률 100%	51.0	67.9	17.1	85
마을별 월 1회 이상 순회방문	0.0	0.2	0.9	-	광대역통합망 구축률 80%이상	44.7	61.6	19.1	75
읍면별 의약품 구입 가능	100.0	99.6	2.0	-					

□ 전남 함평군

항목	시군 달성률	농어촌 전체 달성률	표준 편차	순위	항목	시군 달성률	농어촌 전체 달성률	표준 편차	순위
취저주거기준 이상 가구 비율 90% 이상	73.1	76.0	12.4	90	취약계층 노인 주 1회 이상 재가노인복지서비스 제공	42.2	27.3	17.0	26
읍부 도시가스 보급률 50%이상	0.0	36.2	27.8	45#	정소년 수련관·문화의집·수련원 1개 이상	무	89.3 (12/14)	-	-
신재생에너지 보급률	0.5	0.6	0.8	90	읍·면별 지역아동센터 또는 초등학교보육교실 운영	100.0	97.9	6.1	-
마을공동시설 운영비 지원 행정리 비율	95.2	81.2	29.4	81	읍·면별 (소규모)보육시설 운영	100.0	69.9	22.4	1#
공동시설 상설프로그램 지원 행정리 비율	4.0	26.5	36.8	86#	다문화가족지원센터 운영	유 (1개소)	78.6 (10/14)	-	-
면부 상수도보급률 75% 이상	27.6	51.5	22.3	117	다문화가족지원센터 방문서비스 제공	가능	90.9 (10/11)	-	-
하수도보급률 71% 이상	37.7	73.2	22.6	118	30분 내 응급현장 도착	100.0	99.8	2.2	-
도보 15분 내 정류장에서 버스3회 이상 운행 마을 비율	86.7	82.4	15.2	59	5분 내 화재현장 도착 비율 55% 이상	100.0	51.4	27.7	1#
도서지역 1일 1회 여객선 운항	해당없음	97.4 (37/38)	15.1	-	행정리 방법용 CCTV 설치	6.3	11.0	8.3	101
농어촌 생활도로 정비 시 인도 구분	8.1	19.0	28.1	100	항포구 방법용 CCTV 설치	0.0 (0/5)	5.2 (11/21)	14.9	39#
적정규모 학교 육성	0.0	6.7	7.8	72#	10분 이내 사건 현장 도착	100.0	100.0	-	-
우수교고 1개 이상 육성	유 (1개교)	85.7 (12/14)	-	-	읍·면 도서 열람/대출 가능	100.0	52.2	25.3	1#
폐교 시 주민의견 수렴	0.0	97.8	50.0	-	읍·면 도서 열람·대출 운영	유 (1개소)	98.6 (13/14)	-	-
방과후학교 프로그램 참여율 70% 이상	87.5	72.4	11.6	44	월 1회 이상 문화프로그램 관람	유 (1.3회)	46.1 (3/15)	-	45#
교육발전위원회 설치	유	60.7 (8/14)	-	-	분기 1회 이상 전문공연 관람	불가 (시설없음)	70.0 (9/14)	-	-
읍·면별 평생교육시설 1개 이상	11.1	18.9	16.6	92#	읍·면별 연 2회 이상 찾아가는 문화프로그램	11.1	14.0	24.0	56#
모든 주요과목 1차진료 가능	불가	79.4 (10/13)	-	-	초고속탕 구축률 100%	34.1	67.9	17.1	136
마을별 월 1회 이상 순회방문	0.0	0.2	0.9	-	광대역통합망 구축률 80%이상	20.4	61.6	19.1	137
읍면별 의약품 구입 가능	100.0	99.6	2.0	-					

□ 전남 영광군

항목	시군 달성률	농어촌 전체 달성률	표준 편차	순위	항목	시군 달성률	농어촌 전체 달성률	표준 편차	순위
취저주거기준 이상 가구 비율 90% 이상	79.3	76.0	12.4	64	취약계층 노인 주 1회 이상 재가노인복지서비스 제공	60.5	27.3	17.0	12
읍부 도시가스 보급률 50%이상	0.0	36.2	27.8	45#	정소년 수련관·문화의집·수련원 1개 이상	무	89.3 (12/14)	-	-
신재생에너지 보급률	0.3	0.6	0.8	105	읍·면별 지역아동센터 또는 초등학교보육교실 운영	90.9	97.9	6.1	-
마을공동시설 운영비 지원 행정리 비율	100.0	81.2	29.4	1#	읍·면별 (소규모)보육시설 운영	54.5	69.9	22.4	106#
공동시설 상설프로그램 지원 행정리 비율	8.6	26.5	36.8	73	다문화가족지원센터 운영	유 (1개소)	78.6 (10/14)	-	-
면부 상수도보급률 75% 이상	68.3	51.5	22.3	31	다문화가족지원센터 방문서비스 제공	가능	90.9 (10/11)	-	-
하수도보급률 71% 이상	48.9	73.2	22.6	94	30분 내 응급현장 도착	100.0	99.8	2.2	-
도보 15분 내 정류장에서 버스3회 이상 운행 마을 비율	85.3	82.4	15.2	66	5분 내 화재현장 도착 비율 55% 이상	88.2	51.4	27.7	20
도서지역 1일 1회 여객선 운항	100.0	97.4 (37/38)	15.1	-	행정리 방법용 CCTV 설치	9.6	11.0	8.3	70#
농어촌 생활도로 정비 시 인도 구분	25.0	19.0	28.1	70#	항포구 방법용 CCTV 설치	0.0 (0/22)	5.2 (11/21)	14.9	39#
적정규모 학교 육성	9.1	6.7	7.8	32#	10분 이내 사건 현장 도착	100.0	100.0	-	-
우수교고 1개 이상 육성	유 (2개교)	85.7 (12/14)	-	-	읍·면 도서 열람/대출 가능	27.3	52.2	25.3	118#
폐교 시 주민의견 수렴	100.0	97.8	50.0	-	문화원·문예회관 운영	유 (1개소)	98.6 (13/14)	-	-
방과후학교 프로그램 참여율 70% 이상	86.0	72.4	11.6	53	월 1회 이상 문화프로그램 관람	불가 (0.7회)	46.1 (3/15)	-	74#
교육발전위원회 설치	유	60.7 (8/14)	-	-	분기 1회 이상 전문공연 관람	불가 (시설없음)	70.0 (9/14)	-	-
읍·면별 평생교육시설 1개 이상	18.2	18.9	16.6	57#	읍·면별 연 2회 이상 찾아가는 문화프로그램	18.2	14.0	24.0	41#
모든 주요과목 1차진료 가능	가능	79.4 (10/13)	-	-	초고속탕 구축률 100%	46.1	67.9	17.1	100
마을별 월 1회 이상 순회방문	0.0	0.2	0.9	-	광대역통합망 구축률 80%이상	31.1	61.6	19.1	115
읍면별 의약품 구입 가능	100.0	99.6	2.0	-					

□ 전남 장성군

항목	시군 달성률	농어촌 전체 달성률	표준 편차	순위	항목	시군 달성률	농어촌 전체 달성률	표준 편차	순위
취저주거기준 이상 가구 비율 90% 이상	70.4	76.0	12.4	99	취약계층 노인 주 1회 이상 제가노인복지서비스 제공	73.0	27.3	17.0	5
읍부 도시가스 보급률 50%이상	0.0	36.2	27.8	45#	청소년 수련관·문화의집·수련원 1개 이상	유 (1개소)	89.3 (125/14)	-	-
신재생에너지 보급률	0.5	0.6	0.8	84	읍·면별 지역아동센터 또는 초등학교교실 운영	100.0	97.9	6.1	-
마을공동시설 운영비 지원 행정리 비율	85.9	81.2	29.4	104	읍·면별 (소규모)보육시설 운영	45.5	69.9	22.4	116#
공동시설 상설프로그램 지원 행정리 비율	85.9	26.5	36.8	27	다문화가족지원센터 운영	유 (1개소)	78.6 (110/14)	-	-
면부 상수도보급률 75% 이상	24.8	51.5	22.3	123	다문화가족지원센터 방문서비스 제공	가능	90.9 (100/110)	-	-
하수도보급률 71% 이상	43.9	73.2	22.6	109	30분 내 응급현장 도착	100.0	99.8	2.2	-
도보 15분 내 정류장에서 버스3회 이상 운행 마을 비율	92.3	82.4	15.2	24	5분 내 화재현장 도착 비율 55% 이상	100.0	51.4	27.7	1#
도서지역 1일 1회 여객선 운항	해당없음	97.4 (37/38)	15.1	-	행정리 방법용 CCTV 설치	6.6	11.0	8.3	99
농어촌 생활도로 정비 시 인도 구분	36.1	19.0	28.1	45	항포구 방법용 CCTV 설치	해당없음	5.2 (112/272)	14.9	-
적정규모 학교 육성	14.3	6.7	7.8	17#	10분 이내 사건 현장 도착	100.0	100.0	-	-
우수교고 1개 이상 육성	유 (1개교)	85.7 (127/14)	-	-	읍·면 도서 열람/대출 가능	100.0	52.2	25.3	1#
폐교 시 주민의견 수렴	100.0	97.8	50.0	-	읍·면 도서 열람·대출 가능	100.0	52.2	25.3	1#
방과후학교 프로그램 참여율 70% 이상	93.3	72.4	11.6	14	문화원·문예회관 운영	유 (1개소)	98.6 (138/14)	-	-
교육발전위원회 설치	무	60.7 (89/14)	-	-	월 1회 이상 문화프로그램 관람	유 (1.1회)	46.1 (39/15)	-	48#
읍·면별 평생교육시설 1개 이상	9.1	18.9	16.6	109#	분기 1회 이상 전문공연 관람	불가 (시설없음)	70.0 (89/14)	-	-
모든 주요과목 1차진료 가능	가능	79.4 (108/136)	-	-	읍·면별 연 2회 이상 찾아가는 문화프로그램	0.0	14.0	24.0	74#
마을별 월 1회 이상 순회방문	0.0	0.2	0.9	-	초고속망 구축률 100%	47.0	67.9	17.1	97
읍면별 의약품 구입 가능	100.0	99.6	2.0	-	광대역통합망 구축률 80%이상	37.1	61.6	19.1	99

□ 전남 완도군

항목	시군 달성률	농어촌 전체 달성률	표준 편차	순위	항목	시군 달성률	농어촌 전체 달성률	표준 편차	순위
취저주거기준 이상 가구 비율 90% 이상	84.0	76.0	12.4	43	취약계층 노인 주 1회 이상 제가노인복지서비스 제공	98.1	27.3	17.0	1
읍부 도시가스 보급률 50%이상	0.0	36.2	27.8	45#	청소년 수련관·문화의집·수련원 1개 이상	유 (3개소)	89.3 (125/14)	-	-
신재생에너지 보급률	0.6	0.6	0.8	66	읍·면별 지역아동센터 또는 초등학교교실 운영	100.0	97.9	6.1	-
마을공동시설 운영비 지원 행정리 비율	100.0	81.2	29.4	1#	읍·면별 (소규모)보육시설 운영	83.3	69.9	22.4	53#
공동시설 상설프로그램 지원 행정리 비율	100.0	26.5	36.8	1#	다문화가족지원센터 운영	무	78.6 (110/14)	-	-
면부 상수도보급률 75% 이상	61.5	51.5	22.3	42	다문화가족지원센터 방문서비스 제공	불가 (시설없음)	90.9 (100/110)	-	-
하수도보급률 71% 이상	55.1	73.2	22.6	79	30분 내 응급현장 도착	100.0	99.8	2.2	-
도보 15분 내 정류장에서 버스3회 이상 운행 마을 비율	72.7	82.4	15.2	110	5분 내 화재현장 도착 비율 55% 이상	50.0	51.4	27.7	65#
도서지역 1일 1회 여객선 운항	100.0	97.4 (37/38)	15.1	-	행정리 방법용 CCTV 설치	5.3	11.0	8.3	112
농어촌 생활도로 정비 시 인도 구분	0.0	19.0	28.1	117#	항포구 방법용 CCTV 설치	2.6 (6/231)	5.2 (112/272)	14.9	33
적정규모 학교 육성	18.5	6.7	7.8	12	10분 이내 사건 현장 도착	100.0	100.0	-	-
우수교고 1개 이상 육성	유 (1개교)	85.7 (127/14)	-	-	읍·면 도서 열람/대출 가능	50.0	52.2	25.3	70#
폐교 시 주민의견 수렴	100.0	97.8	50.0	-	문화원·문예회관 운영	유 (1개소)	98.6 (138/14)	-	-
방과후학교 프로그램 참여율 70% 이상	86.6	72.4	11.6	51	월 1회 이상 문화프로그램 관람	(무응답)	46.1 (39/15)	-	-
교육발전위원회 설치	유	60.7 (89/14)	-	-	분기 1회 이상 전문공연 관람	가능 (2.0회)	70.0 (89/14)	-	90#
읍·면별 평생교육시설 1개 이상	8.3	18.9	16.6	117#	읍·면별 연 2회 이상 찾아가는 문화프로그램	0.0	14.0	24.0	74#
모든 주요과목 1차진료 가능	가능	79.4 (108/136)	-	-	초고속망 구축률 100%	42.3	67.9	17.1	115
마을별 월 1회 이상 순회방문	0.0	0.2	0.9	-	광대역통합망 구축률 80%이상	30.6	61.6	19.1	117
읍면별 의약품 구입 가능	100.0	99.6	2.0	-					

□ 전남 진도군

항목	시군 달성률	농어촌 전체 달성률	표준 편차	순위	항목	시군 달성률	농어촌 전체 달성률	표준 편차	순위
취거주거기준 이상 가구 비율 90% 이상	70.1	76.0	12.4	100	취약계층 노인 주 1회 이상 재가노인복지서비스 제공	32.3	27.3	17.0	48
읍부 도시가스 보급률 50%이상	0.0	36.2	27.8	45#	청소년 수련관·문화의집·수련원 1개 이상	유 (1개소)	89.3 (129/14)	-	-
신재생에너지 보급률	0.2	0.6	0.8	132	읍·면별 지역아동센터 또는 초등학교보육시설 운영	100.0	97.9	6.1	-
마을공동시설 운영비 지원 행정리 비율	100.0	81.2	29.4	1#	읍·면별 (소규모)보육시설 운영	85.7	69.9	22.4	48#
공동시설 상설프로그램 지원 행정리 비율	0.0	26.5	36.8	108#	다문화가족지원센터 운영	무	78.6 (117/14)	-	-
면부 상수도보급률 75% 이상	53.7	51.5	22.3	60	다문화가족지원센터 방문서비스 제공	불가 (시설없음)	90.9 (101/11)	-	-
하수도보급률 71% 이상	56.9	73.2	22.6	75	30분 내 응급현장 도착	100.0	99.8	2.2	-
도보 15분 내 정류장에서 버스3회 이상 운행 마을 비율	78.5	82.4	15.2	98	5분 내 화재현장 도착 비율 55% 이상	0.0	51.4	27.7	134#
도서지역 1일 1회 여객선 운항	100.0	97.4 (37/38)	15.1	-	행정리 방법용 CCTV 설치	6.2	11.0	8.3	102
농어촌 생활도로 정비 시 인도 구분	30.8	19.0	28.1	59	항포구 방법용 CCTV 설치	2.8 (3/107)	5.2 (112/27)	14.9	31
적정규모 학교 육성	20.8	6.7	7.8	9	10분 이내 사건 현장 도착	100.0	100.0	-	-
우수고교 1개 이상 육성	유 (1개교)	85.7 (127/14)	-	-	읍·면 도서 열람/대출 가능	14.3	52.2	25.3	134
폐교 시 주민의견 수렴	100.0	97.8	50.0	-	문화원·문예회관 운영	유 (2개소)	98.6 (138/14)	-	-
방과후학교 프로그램 참여율 70% 이상	91.8	72.4	11.6	28	월 1회 이상 문화프로그램 관람	유 (34.4회)	46.1 (53/15)	-	3
교육발전위원회 설치	무	60.7 (87/14)	-	-	분기 1회 이상 전문공연 관람	가능 (12.0회)	70.0 (98/14)	-	50
읍·면별 평생교육시설 1개 이상	14.3	18.9	16.6	76#	읍·면별 연 2회 이상 찾아가는 문화프로그램	0.0	14.0	24.0	74#
모든 주요과목 1차진료 가능	불가	79.4 (108/16)	-	-	초고속망 구축률 100%	42.9	67.9	17.1	112
마을별 월 1회 이상 순회방문	0.0	0.2	0.9	-	광역통합망 구축률 80%이상	34.4	61.6	19.1	106
읍면별 의약품 구입 가능	100.0	99.6	2.0	-					

□ 전남 신안군

항목	시군 달성률	농어촌 전체 달성률	표준 편차	순위	항목	시군 달성률	농어촌 전체 달성률	표준 편차	순위
취거주거기준 이상 가구 비율 90% 이상	65.7	76.0	12.4	114	취약계층 노인 주 1회 이상 재가노인복지서비스 제공	21.5	27.3	17.0	107
읍부 도시가스 보급률 50%이상	0.0	36.2	27.8	45#	청소년 수련관·문화의집·수련원 1개 이상	유 (1개소)	89.3 (129/14)	-	-
신재생에너지 보급률	0.2	0.6	0.8	128	읍·면별 지역아동센터 또는 초등학교보육시설 운영	100.0	97.9	6.1	-
마을공동시설 운영비 지원 행정리 비율	100.0	81.2	29.4	1#	읍·면별 (소규모)보육시설 운영	85.7	69.9	22.4	45#
공동시설 상설프로그램 지원 행정리 비율	100.0	26.5	36.8	1#	다문화가족지원센터 운영	무	78.6 (117/14)	-	-
면부 상수도보급률 75% 이상	75.0	51.5	22.3	19	다문화가족지원센터 방문서비스 제공	불가 (시설없음)	90.9 (101/11)	-	-
하수도보급률 71% 이상	26.7	73.2	22.6	129	30분 내 응급현장 도착	98.1	99.8	2.2	-
도보 15분 내 정류장에서 버스3회 이상 운행 마을 비율	58.9	82.4	15.2	130	5분 내 화재현장 도착 비율 55% 이상	70.0	51.4	27.7	35#
도서지역 1일 1회 여객선 운항	100.0	97.4 (37/38)	15.1	-	행정리 방법용 CCTV 설치	3.5	11.0	8.3	129
농어촌 생활도로 정비 시 인도 구분	12.8	19.0	28.1	93	항포구 방법용 CCTV 설치	1.9 (4/215)	5.2 (112/27)	14.9	37
적정규모 학교 육성	12.5	6.7	7.8	22#	10분 이내 사건 현장 도착	100.0	100.0	-	-
우수고교 1개 이상 육성	유 (1개교)	85.7 (127/14)	-	-	읍·면 도서 열람/대출 가능	28.6	52.2	25.3	116#
폐교 시 주민의견 수렴	100.0	97.8	50.0	-	문화원·문예회관 운영	유 (1개소)	98.6 (138/14)	-	-
방과후학교 프로그램 참여율 70% 이상	92.6	72.4	11.6	19	월 1회 이상 문화프로그램 관람	가능 (2.5회)	46.1 (53/15)	-	27#
교육발전위원회 설치	유	60.7 (87/14)	-	-	분기 1회 이상 전문공연 관람	불가 (시설없음)	70.0 (98/14)	-	-
읍·면별 평생교육시설 1개 이상	14.3	18.9	16.6	76#	읍·면별 연 2회 이상 찾아가는 문화프로그램	0.0	14.0	24.0	74#
모든 주요과목 1차진료 가능	불가	79.4 (108/16)	-	-	초고속망 구축률 100%	25.0	67.9	17.1	139
마을별 월 1회 이상 순회방문	0.0	0.2	0.9	-	광역통합망 구축률 80%이상	10.0	61.6	19.1	139
읍면별 의약품 구입 가능	100.0	99.6	2.0	-					

□ 경북 포항시

항목	시군 달성률	농어촌 전체 달성률	표준 편차	순위	항목	시군 달성률	농어촌 전체 달성률	표준 편차	순위
취저주거기준 이상 가구 비율 90% 이상	84.1	76.0	12.4	42	취약계층 노인 주 1회 이상 제가노인복지서비스 제공	22.6	27.3	17.0	98
읍부 도시가스 보급률 50%이상	71.8	36.2	27.8	9	청소년 수련관·문화의집·수련원 1개 이상	유 (3개소)	89.3 (125/14)	-	-
신재생에너지 보급률	0.5	0.6	0.8	10	읍·면별 지역아동센터 또는 초등돌봄교실 운영	100.0	97.9	6.1	-
마을공동시설 운영비 지원 행정리 비율	92.0	81.2	29.4	91	읍·면별 (소규모)보육시설 운영	78.6	69.9	22.4	62
공동시설 상설프로그램 지원 행정리 비율	9.3	26.5	36.8	72	다문화가족지원센터 운영	유 (1개소)	78.6 (110/14)	-	-
면부 상수도보급률 75% 이상	56.4	51.5	22.3	54	다문화가족지원센터 방문서비스 제공	가능	90.9 (100/110)	-	-
하수도보급률 71% 이상	79.0	73.2	22.6	35	30분 내 응급현장 도착	100.0	99.8	2.2	-
도보 15분 내 정류장에서 버스3회 이상 운행 마을 비율	80.7	82.4	15.2	90	5분 내 화재현장 도착 비율 55% 이상	56.3	51.4	27.7	56
도서지역 1일 1회 여객선 운항	해당없음	97.4 (37/38)	15.1	-	행정리 방법용 CCTV 설치	7.5	11.0	8.3	90
농어촌 생활도로 정비 시 인도 구분	60.7	19.0	28.1	20	항포구 방법용 CCTV 설치	11.1 (6/54)	5.2 (112/272)	14.9	17
적정규모 학교 육성	5.0	6.7	7.8	64#	10분 이내 사건 현장 도착	100.0	100.0	-	-
우수고교 1개 이상 육성	무	85.7 (12/14)	-	-	읍·면 도서 열람/대출 가능	85.7	52.2	25.3	21
폐교 시 주민의견 수렴	100.0	97.8	50.0	-	읍·면 도서 열람/대출 가능	유 (2개소)	98.6 (138/14)	-	-
방과후학교 프로그램 참여율 70% 이상	71.8	72.4	11.6	114	월 1회 이상 문화프로그램 관람	(무응답)	46.1 (3/15)	-	-
교육발전위원회 설치	유	60.7 (8/14)	-	-	분기 1회 이상 전문공연 관람	가능 (48.3회)	70.0 (9/14)	-	9
읍·면별 평생교육시설 1개 이상	21.4	18.9	16.6	49#	읍·면별 연 2회 이상 찾아가는 문화프로그램	28.6	14.0	24.0	27#
모든 주요과목 1차진료 가능	가능	79.4 (108/136)	-	-	초고속망 구축률 100%	73.5	67.9	17.1	35
마을별 월 1회 이상 순회방문	0.0	0.2	0.9	-	광역통합망 구축률 80%이상	68.3	61.6	19.1	34
읍면별 의약품 구입 가능	100.0	99.6	2.0	-					

□ 경북 경주시

항목	시군 달성률	농어촌 전체 달성률	표준 편차	순위	항목	시군 달성률	농어촌 전체 달성률	표준 편차	순위
취저주거기준 이상 가구 비율 90% 이상	75.9	76.0	12.4	81	취약계층 노인 주 1회 이상 제가노인복지서비스 제공	32.6	27.3	17.0	46
읍부 도시가스 보급률 50%이상	22.5	36.2	27.8	39	청소년 수련관·문화의집·수련원 1개 이상	유 (4개소)	89.3 (125/14)	-	-
신재생에너지 보급률	0.1	0.6	0.8	75	읍·면별 지역아동센터 또는 초등돌봄교실 운영	100.0	97.9	6.1	-
마을공동시설 운영비 지원 행정리 비율	98.7	81.2	29.4	59#	읍·면별 (소규모)보육시설 운영	100.0	69.9	22.4	1#
공동시설 상설프로그램 지원 행정리 비율	3.0	26.5	36.8	93	다문화가족지원센터 운영	유 (1개소)	78.6 (110/14)	-	-
면부 상수도보급률 75% 이상	58.5	51.5	22.3	46	다문화가족지원센터 방문서비스 제공	가능	90.9 (100/110)	-	-
하수도보급률 71% 이상	85.1	73.2	22.6	22	30분 내 응급현장 도착	100.0	99.8	2.2	-
도보 15분 내 정류장에서 버스3회 이상 운행 마을 비율	82.4	82.4	15.2	80	5분 내 화재현장 도착 비율 55% 이상	41.0	51.4	27.7	90
도서지역 1일 1회 여객선 운항	해당없음	97.4 (37/38)	15.1	-	행정리 방법용 CCTV 설치	8.5	11.0	8.3	77
농어촌 생활도로 정비 시 인도 구분	15.8	19.0	28.1	89	항포구 방법용 CCTV 설치	8.3 (1/12)	5.2 (112/272)	14.9	21
적정규모 학교 육성	29.2	6.7	7.8	3	10분 이내 사건 현장 도착	100.0	100.0	-	-
우수고교 1개 이상 육성	유 (1개교)	85.7 (12/14)	-	-	읍·면 도서 열람/대출 가능	33.3	52.2	25.3	107#
폐교 시 주민의견 수렴	100.0	97.8	50.0	-	문화원·문예회관 운영	유 (3개소)	98.6 (138/14)	-	-
방과후학교 프로그램 참여율 70% 이상	77.7	72.4	11.6	99	월 1회 이상 문화프로그램 관람	가능 (2.1회)	46.1 (3/15)	-	32
교육발전위원회 설치	무	60.7 (8/14)	-	-	분기 1회 이상 전문공연 관람	가능 (33.3회)	70.0 (9/14)	-	16
읍·면별 평생교육시설 1개 이상	16.7	18.9	16.6	65#	읍·면별 연 2회 이상 찾아가는 문화프로그램	0.0	14.0	24.0	74#
모든 주요과목 1차진료 가능	가능	79.4 (108/136)	-	-	초고속망 구축률 100%	67.3	67.9	17.1	49
마을별 월 1회 이상 순회방문	0.0	0.2	0.9	-	광역통합망 구축률 80%이상	54.8	61.6	19.1	57
읍면별 의약품 구입 가능	100.0	99.6	2.0	-					

□ 경북 김천시

항목	시군 달성률	농어촌 전체 달성률	표준 편차	순위	항목	시군 달성률	농어촌 전체 달성률	표준 편차	순위
취거주거기준 이상 가구 비율 90% 이상	75.0	76.0	12.4	82	취약계층 노인 주 1회 이상 제가노인복지서비스 제공	30.0	27.3	17.0	60
읍부 도시가스 보급률 50%이상	0.0	36.2	27.8	45#	청소년 수련관·문화의집·수련원 1개 이상	유 (2개소)	89.3 (125/14)	-	-
신재생에너지 보급률	1.0	0.6	0.8	24	읍·면별 지역아동센터 또는 초등학교보육실 운영	100.0	97.9	6.1	-
마을공동시설 운영비 지원 행정리 비율	100.0	81.2	29.4	1#	읍·면별 (소규모)보육시설 운영	53.3	69.9	22.4	112
공동시설 상설프로그램 지원 행정리 비율	100.0	26.5	36.8	1#	다문화가족지원센터 운영	유 (1개소)	78.6 (110/14)	-	-
면부 상수도보급률 75% 이상	33.0	51.5	22.3	104	다문화가족지원센터 방문서비스 제공	가능	90.9 (100/110)	-	-
하수도보급률 71% 이상	64.7	73.2	22.6	57	30분 내 응급현장 도착	99.3	99.8	2.2	-
도보 15분 내 정류장에서 버스3회 이상 운행 마을 비율	91.1	82.4	15.2	36	5분 내 화재현장 도착 비율 55% 이상	27.3	51.4	27.7	110
도서지역 1일 1회 여객선 운항	해당없음	97.4 (37/38)	15.1	-	행정리 방법용 CCTV 설치	5.5	11.0	8.3	111
농어촌 생활도로 정비 시 인도 구분	100.0	19.0	28.1	1#	항포구 방법용 CCTV 설치	해당없음	5.2 (112/272)	14.9	-
적정규모 학교 육성	7.1	6.7	7.8	46	10분 이내 사건 현장 도착	100.0	100.0	-	-
우수고교 1개 이상 육성	유 (2개교)	85.7 (121/14)	-	-	읍·면 도서 열람/대출 가능	40.0	52.2	25.3	96#
폐교 시 주민의견 수렴	100.0	97.8	50.0	-	문화원·문예회관 운영	유 (3개소)	98.6 (138/14)	-	-
방과후학교 프로그램 참여율 70% 이상	80.8	72.4	11.6	86	월 1회 이상 문화프로그램 관람	불가 (0.3회)	46.1 (31/15)	-	92#
교육발전위원회 설치	유	60.7 (85/14)	-	-	분기 1회 이상 전문공연 관람	가능 (20.3회)	70.0 (94/14)	-	37
읍·면별 평생교육시설 1개 이상	0.0	18.9	16.6	133#	읍·면별 연 2회 이상 찾아가는 문화프로그램	0.0	14.0	24.0	74#
모든 주요과목 1차진료 가능	가능	79.4 (108/136)	-	-	초고속망 구축률 100%	51.7	67.9	17.1	80
마을별 월 1회 이상 순회방문	0.0	0.2	0.9	-	광대역통합망 구축률 80%이상	44.7	61.6	19.1	73
읍면별 의약품 구입 가능	100.0	99.6	2.0	-					

□ 경북 안동시

항목	시군 달성률	농어촌 전체 달성률	표준 편차	순위	항목	시군 달성률	농어촌 전체 달성률	표준 편차	순위
취거주거기준 이상 가구 비율 90% 이상	66.8	76.0	12.4	109	취약계층 노인 주 1회 이상 제가노인복지서비스 제공	44.1	27.3	17.0	23
읍부 도시가스 보급률 50%이상	0.0	36.2	27.8	45#	청소년 수련관·문화의집·수련원 1개 이상	유 (2개소)	89.3 (125/14)	-	-
신재생에너지 보급률	0.2	0.6	0.8	79	읍·면별 지역아동센터 또는 초등학교보육실 운영	100.0	97.9	6.1	-
마을공동시설 운영비 지원 행정리 비율	100.0	81.2	29.4	1#	읍·면별 (소규모)보육시설 운영	71.4	69.9	22.4	73#
공동시설 상설프로그램 지원 행정리 비율	100.0	26.5	36.8	1#	다문화가족지원센터 운영	유 (1개소)	78.6 (110/14)	-	-
면부 상수도보급률 75% 이상	37.1	51.5	22.3	91	다문화가족지원센터 방문서비스 제공	가능	90.9 (100/110)	-	-
하수도보급률 71% 이상	72.1	73.2	22.6	46	30분 내 응급현장 도착	96.7	99.8	2.2	-
도보 15분 내 정류장에서 버스3회 이상 운행 마을 비율	80.3	82.4	15.2	91	5분 내 화재현장 도착 비율 55% 이상	18.2	51.4	27.7	121#
도서지역 1일 1회 여객선 운항	해당없음	97.4 (37/38)	15.1	-	행정리 방법용 CCTV 설치	24.7	11.0	8.3	8
농어촌 생활도로 정비 시 인도 구분	33.3	19.0	28.1	51#	항포구 방법용 CCTV 설치	해당없음	5.2 (112/272)	14.9	-
적정규모 학교 육성	6.7	6.7	7.8	48#	10분 이내 사건 현장 도착	100.0	100.0	-	-
우수고교 1개 이상 육성	무	85.7 (121/14)	-	-	읍·면 도서 열람/대출 가능	7.1	52.2	25.3	139
폐교 시 주민의견 수렴	100.0	97.8	50.0	-	문화원·문예회관 운영	유 (2개소)	98.6 (138/14)	-	-
방과후학교 프로그램 참여율 70% 이상	76.4	72.4	11.6	104	월 1회 이상 문화프로그램 관람	가능 (1.6회)	46.1 (31/15)	-	41#
교육발전위원회 설치	유	60.7 (85/14)	-	-	분기 1회 이상 전문공연 관람	가능 (55.0회)	70.0 (94/14)	-	7
읍·면별 평생교육시설 1개 이상	21.4	18.9	16.6	49#	읍·면별 연 2회 이상 찾아가는 문화프로그램	7.1	14.0	24.0	69#
모든 주요과목 1차진료 가능	가능	79.4 (108/136)	-	-	초고속망 구축률 100%	47.8	67.9	17.1	95
마을별 월 1회 이상 순회방문	0.0	0.2	0.9	-	광대역통합망 구축률 80%이상	42.9	61.6	19.1	83
읍면별 의약품 구입 가능	100.0	99.6	2.0	-					

□ 경북 구미시

항목	시군 달성률	농어촌 전체 달성률	표준 편차	순위	항목	시군 달성률	농어촌 전체 달성률	표준 편차	순위
취저주거기준 이상 가구 비율 90% 이상	90.8	76.0	12.4	12	취약계층 노인 주 1회 이상 제가노인복지서비스 제공	61.9	27.3	17.0	11
읍부 도시가스 보급률 50%이상	30.0	36.2	27.8	36	청소년 수련관·문화의집·수련원 1개 이상	유 (2개소)	89.3 (25/14)	-	-
신재생에너지 보급률	0.0	0.6	0.8	102	읍·면별 지역아동센터 또는 초등돌봄교실 운영	100.0	97.9	6.1	-
마을공동시설 운영비 지원 행정리 비율	100.0	81.2	29.4	1#	읍·면별 (소규모)보육시설 운영	62.5	69.9	22.4	90#
공동시설 상설프로그램 지원 행정리 비율	67.9	26.5	36.8	30	다문화가족지원센터 운영	유 (1개소)	78.6 (11/14)	-	-
면부 상수도보급률 75% 이상	69.2	51.5	22.3	28	다문화가족지원센터 방문서비스 제공	가능	90.9 (10/11)	-	-
하수도보급률 71% 이상	93.5	73.2	22.6	3	30분 내 응급현장 도착	98.9	99.8	2.2	-
도보 15분 내 정류장에서 버스3회 이상 운행 마을 비율	71.1	82.4	15.2	115	5분 내 화재현장 도착 비율 55% 이상	55.6	51.4	27.7	57
도서지역 1일 1회 여객선 운항	해당없음	97.4 (37/38)	15.1	-	행정리 방법용 CCTV 설치	7.1	11.0	8.3	94
농어촌 생활도로 정비 시 인도 구분	5.1	19.0	28.1	109#	항포구 방법용 CCTV 설치	해당없음	5.2 (12/27)	14.9	-
적정규모 학교 육성	9.1	6.7	7.8	32#	10분 이내 사건 현장 도착	100.0	100.0	-	-
우수고교 1개 이상 육성	유 (2개교)	85.7 (12/14)	-	-	읍·면 도서 열람/대출 가능	75.0	52.2	25.3	28#
폐교 시 주민의견 수렴	100.0	97.8	50.0	-	문화원·문예회관 운영	유 (2개소)	98.6 (18/14)	-	-
방과후학교 프로그램 참여율 70% 이상	77.6	72.4	11.6	100	월 1회 이상 문화프로그램 관람	유 (1.1회)	46.1 (3/15)	-	48#
교육발전위원회 설치	유	60.7 (8/14)	-	-	분기 1회 이상 전문공연 관람	유 (47.5회)	70.0 (9/14)	-	10
읍·면별 평생교육시설 1개 이상	12.5	18.9	16.6	85#	읍·면별 연 2회 이상 찾아가는 문화프로그램	0.0	14.0	24.0	74#
모든 주요과목 1차진료 가능	가능	79.4 (10/13)	-	-	초고속망 구축률 100%	73.8	67.9	17.1	34
마을별 월 1회 이상 순회방문	1.2	0.2	0.9	-	광대역통합망 구축률 80%이상	70.8	61.6	19.1	31
읍면별 의약품 구입 가능	100.0	99.6	2.0	-					

□ 경북 영주시

항목	시군 달성률	농어촌 전체 달성률	표준 편차	순위	항목	시군 달성률	농어촌 전체 달성률	표준 편차	순위
취저주거기준 이상 가구 비율 90% 이상	66.7	76.0	12.4	111	취약계층 노인 주 1회 이상 제가노인복지서비스 제공	25.2	27.3	17.0	89
읍부 도시가스 보급률 50%이상	0.0	36.2	27.8	45#	청소년 수련관·문화의집·수련원 1개 이상	유 (5개소)	89.3 (25/14)	-	-
신재생에너지 보급률	0.2	0.6	0.8	98	읍·면별 지역아동센터 또는 초등돌봄교실 운영	100.0	97.9	6.1	-
마을공동시설 운영비 지원 행정리 비율	89.4	81.2	29.4	96	읍·면별 (소규모)보육시설 운영	60.0	69.9	22.4	98#
공동시설 상설프로그램 지원 행정리 비율	2.0	26.5	36.8	97	다문화가족지원센터 운영	유 (1개소)	78.6 (11/14)	-	-
면부 상수도보급률 75% 이상	18.2	51.5	22.3	129	다문화가족지원센터 방문서비스 제공	가능	90.9 (10/11)	-	-
하수도보급률 71% 이상	78.9	73.2	22.6	38	30분 내 응급현장 도착	100.0	99.8	2.2	-
도보 15분 내 정류장에서 버스3회 이상 운행 마을 비율	84.9	82.4	15.2	69	5분 내 화재현장 도착 비율 55% 이상	50.0	51.4	27.7	65#
도서지역 1일 1회 여객선 운항	해당없음	97.4 (37/38)	15.1	-	행정리 방법용 CCTV 설치	19.1	11.0	8.3	20
농어촌 생활도로 정비 시 인도 구분	34.3	19.0	28.1	49#	항포구 방법용 CCTV 설치	해당없음	5.2 (12/27)	14.9	-
적정규모 학교 육성	9.1	6.7	7.8	32#	10분 이내 사건 현장 도착	100.0	100.0	-	-
우수고교 1개 이상 육성	유 (2개교)	85.7 (12/14)	-	-	읍·면 도서 열람/대출 가능	20.0	52.2	25.3	127#
폐교 시 주민의견 수렴	100.0	97.8	50.0	-	문화원·문예회관 운영	유 (2개소)	98.6 (18/14)	-	-
방과후학교 프로그램 참여율 70% 이상	78.3	72.4	11.6	96	월 1회 이상 문화프로그램 관람	유 (11.2회)	46.1 (3/15)	-	7
교육발전위원회 설치	유	60.7 (8/14)	-	-	분기 1회 이상 전문공연 관람	불가 (0.8회)	70.0 (9/14)	-	99
읍·면별 평생교육시설 1개 이상	10.0	18.9	16.6	100#	읍·면별 연 2회 이상 찾아가는 문화프로그램	10.0	14.0	24.0	59#
모든 주요과목 1차진료 가능	가능	79.4 (10/13)	-	-	초고속망 구축률 100%	49.3	67.9	17.1	88
마을별 월 1회 이상 순회방문	0.5	0.2	0.9	-	광대역통합망 구축률 80%이상	44.7	61.6	19.1	74
읍면별 의약품 구입 가능	100.0	99.6	2.0	-					

□ 경북 영천시

항목	시군 달성률	농어촌 전체 달성률	표준 편차	순위	항목	시군 달성률	농어촌 전체 달성률	표준 편차	순위
취저주거기준 이상 가구 비율 90% 이상	61.9	76.0	12.4	120	취약계층 노인 주 1회 이상 제가노인복지서비스 제공	24.7	27.3	17.0	92
읍부 도시가스 보급률 50%이상	0.0	36.2	27.8	45#	정소년 수련관·문화의집·수련원 1개 이상	유 (2개소)	89.3 (125/14)	-	-
신재생에너지 보급률	0.1	0.6	0.8	119	읍·면별 지역아동센터 또는 초등학교보육시설 운영	90.9	97.9	6.1	-
마을공동시설 운영비 지원 행정리 비율	60.1	81.2	29.4	45	읍·면별 (소규모)보육시설 운영	72.7	69.9	22.4	68#
공동시설 상설프로그램 지원 행정리 비율	26.4	26.5	36.8	45	다문화가족지원센터 운영	유 (1개소)	78.6 (10/14)	-	-
면부 상수도보급률 75% 이상	57.0	51.5	22.3	52	다문화가족지원센터 방문서비스 제공	가능	90.9 (10/11)	-	-
하수도보급률 71% 이상	61.9	73.2	22.6	65	30분 내 응급현장 도착	100.0	99.8	2.2	-
도보 15분 내 정류장에서 버스3회 이상 운행 마을 비율	88.8	82.4	15.2	45	5분 내 화재현장 도착 비율 55% 이상	29.2	51.4	27.7	109
도서지역 1일 1회 여객선 운항	해당없음	97.4 (37/38)	15.1	-	행정리 방법용 CCTV 설치	9.8	11.0	8.3	67
농어촌 생활도로 정비 시 인도 구분	35.9	19.0	28.1	48	항포구 방법용 CCTV 설치	해당없음	5.2 (112/272)	14.9	-
적정규모 학교 육성	4.8	6.7	7.8	67	10분 이내 사건 현장 도착	100.0	100.0	-	-
우수고교 1개 이상 육성	유 (2개교)	85.7 (12/14)	-	-	읍·면 도서 열람/대출 가능	45.5	52.2	25.3	83
폐교 시 주민의견 수렴	100.0	97.8	50.0	-	문화원·문제회관 운영	유 (2개소)	98.6 (13/14)	-	-
방과후학교 프로그램 참여율 70% 이상	93.4	72.4	11.6	12	월 1회 이상 문화프로그램 관람	무응답	46.1 (3/15)	-	-
교육발전위원회 설치	유	60.7 (8/14)	-	-	분기 1회 이상 전문공연 관람	가능 (6.5회)	70.0 (9/14)	-	70
읍·면별 평생교육시설 1개 이상	36.4	18.9	16.6	25	읍·면별 연 2회 이상 찾아가는 문화프로그램	27.3	14.0	24.0	30#
모든 주요과목 1차진료 가능	가능	79.4 (10/13)	-	-	초고속망 구축률 100%	52.9	67.9	17.1	77
마을별 월 1회 이상 순회방문	0.0	0.2	0.9	-	광역통합망 구축률 80%이상	41.5	61.6	19.1	88
읍면별 의약품 구입 가능	100.0	99.6	2.0	-					

□ 경북 상주시

항목	시군 달성률	농어촌 전체 달성률	표준 편차	순위	항목	시군 달성률	농어촌 전체 달성률	표준 편차	순위
취저주거기준 이상 가구 비율 90% 이상	62.5	76.0	12.4	119	취약계층 노인 주 1회 이상 제가노인복지서비스 제공	22.1	27.3	17.0	100
읍부 도시가스 보급률 50%이상	0.0	36.2	27.8	45#	정소년 수련관·문화의집·수련원 1개 이상	유 (2개소)	89.3 (125/14)	-	-
신재생에너지 보급률	0.4	0.6	0.8	56	읍·면별 지역아동센터 또는 초등학교보육시설 운영	94.4	97.9	6.1	-
마을공동시설 운영비 지원 행정리 비율	100.0	81.2	29.4	1#	읍·면별 (소규모)보육시설 운영	44.4	69.9	22.4	119#
공동시설 상설프로그램 지원 행정리 비율	0.0	26.5	36.8	108#	다문화가족지원센터 운영	유 (1개소)	78.6 (10/14)	-	-
면부 상수도보급률 75% 이상	29.6	51.5	22.3	110	다문화가족지원센터 방문서비스 제공	가능	90.9 (10/11)	-	-
하수도보급률 71% 이상	64.4	73.2	22.6	58	30분 내 응급현장 도착	100.0	99.8	2.2	-
도보 15분 내 정류장에서 버스3회 이상 운행 마을 비율	78.4	82.4	15.2	100	5분 내 화재현장 도착 비율 55% 이상	69.2	51.4	27.7	38
도서지역 1일 1회 여객선 운항	해당없음	97.4 (37/38)	15.1	-	행정리 방법용 CCTV 설치	4.4	11.0	8.3	121
농어촌 생활도로 정비 시 인도 구분	0.0	19.0	28.1	117#	항포구 방법용 CCTV 설치	해당없음	5.2 (112/272)	14.9	-
적정규모 학교 육성	6.1	6.7	7.8	59	10분 이내 사건 현장 도착	100.0	100.0	-	-
우수고교 1개 이상 육성	유 (1개교)	85.7 (12/14)	-	-	읍·면 도서 열람/대출 가능	5.6	52.2	25.3	140
폐교 시 주민의견 수렴	100.0	97.8	50.0	-	문화원·문제회관 운영	유 (2개소)	98.6 (13/14)	-	-
방과후학교 프로그램 참여율 70% 이상	84.3	72.4	11.6	69	월 1회 이상 문화프로그램 관람	가능 (1.9회)	46.1 (3/15)	-	35#
교육발전위원회 설치	유	60.7 (8/14)	-	-	분기 1회 이상 전문공연 관람	가능 (15.3회)	70.0 (9/14)	-	41
읍·면별 평생교육시설 1개 이상	0.0	18.9	16.6	133#	읍·면별 연 2회 이상 찾아가는 문화프로그램	0.0	14.0	24.0	74#
모든 주요과목 1차진료 가능	가능	79.4 (10/13)	-	-	초고속망 구축률 100%	46.1	67.9	17.1	101
마을별 월 1회 이상 순회방문	0.0	0.2	0.9	-	광역통합망 구축률 80%이상	36.3	61.6	19.1	100
읍면별 의약품 구입 가능	100.0	99.6	2.0	-					

□ 경북 문경시

항목	시군 달성률	농어촌 전체 달성률	표준 편차	순위	항목	시군 달성률	농어촌 전체 달성률	표준 편차	순위
취저주거기준 이상 가구 비율 90% 이상	67.2	76.0	12.4	107	취약계층 노인 주 1회 이상 제가노인복지서비스 제공	44.2	27.3	17.0	22
읍부 도시가스 보급률 50%이상	0.0	36.2	27.8	45#	청소년 수련관·문화의집·수련원 1개 이상	유 (3개소)	89.3 (125/14)	-	-
신재생에너지 보급률	0.2	0.6	0.8	95	읍·면별 지역아동센터 또는 초등학교보육실 운영	100.0	97.9	6.1	-
마을공동시설 운영비 지원 행정리 비율	0.0	81.2	29.4	135#	읍·면별 (소규모)보육시설 운영	66.7	69.9	22.4	80#
공동시설 상설프로그램 지원 행정리 비율	0.9	26.5	36.8	104	다문화가족지원센터 운영	유 (1개소)	78.6 (117/14)	-	-
면부 상수도보급률 75% 이상	71.9	51.5	22.3	25	다문화가족지원센터 방문서비스 제공	가능	90.9 (101/10)	-	-
하수도보급률 71% 이상	76.9	73.2	22.6	42	30분 내 응급현장 도착	100.0	99.8	2.2	-
도보 15분 내 정류장에서 버스3회 이상 운행 마을 비율	79.1	82.4	15.2	96	5분 내 화재현장 도착 비율 55% 이상	33.3	51.4	27.7	99#
도서지역 1일 1회 여객선 운항	해당없음	97.4 (37/38)	15.1	-	행정리 방법용 CCTV 설치	5.6	11.0	8.3	109
농어촌 생활도로 정비 시 인도 구분	11.5	19.0	28.1	96	항포구 방법용 CCTV 설치	해당없음	5.2 (112/12)	14.9	-
적정규모 학교 육성	22.2	6.7	7.8	7	10분 이내 사건 현장 도착	100.0	100.0	-	-
우수고교 1개 이상 육성	유 (2개교)	85.7 (127/14)	-	-	읍·면 도서 열람/대출 가능	44.4	52.2	25.3	88#
폐교 시 주민의견 수렴	100.0	97.8	50.0	-	문화원·문화회관 운영	유 (2개소)	98.6 (138/14)	-	-
방과후학교 프로그램 참여율 70% 이상	92.4	72.4	11.6	22	월 1회 이상 문화프로그램 관람	불가 (0.4회)	46.1 (39/15)	-	89#
교육발전위원회 설치	유	60.7 (89/14)	-	-	분기 1회 이상 전문공연 관람	가능 (16.0회)	70.0 (94/14)	-	40
읍·면별 평생교육시설 1개 이상	11.1	18.9	16.6	92#	읍·면별 연 2회 이상 찾아가는 문화프로그램	22.2	14.0	24.0	36#
모든 주요과목 1차진료 가능	가능	79.4 (108/13)	-	-	초고속망 구축률 100%	36.2	67.9	17.1	128
마을별 월 1회 이상 순회방문	0.0	0.2	0.9	-	광역통합망 구축률 80%이상	29.3	61.6	19.1	121
읍면별 의약품 구입 가능	100.0	99.6	2.0	-					

□ 경북 경산시

항목	시군 달성률	농어촌 전체 달성률	표준 편차	순위	항목	시군 달성률	농어촌 전체 달성률	표준 편차	순위
취저주거기준 이상 가구 비율 90% 이상	85.1	76.0	12.4	38	취약계층 노인 주 1회 이상 제가노인복지서비스 제공	68.9	27.3	17.0	7
읍부 도시가스 보급률 50%이상	0.0	36.2	27.8	45#	청소년 수련관·문화의집·수련원 1개 이상	유 (3개소)	89.3 (125/14)	-	-
신재생에너지 보급률	1.6	0.6	0.8	6	읍·면별 지역아동센터 또는 초등학교보육실 운영	100.0	97.9	6.1	-
마을공동시설 운영비 지원 행정리 비율	81.9	81.2	29.4	107	읍·면별 (소규모)보육시설 운영	75.0	69.9	22.4	63#
공동시설 상설프로그램 지원 행정리 비율	0.0	26.5	36.8	108#	다문화가족지원센터 운영	유 (1개소)	78.6 (117/14)	-	-
면부 상수도보급률 75% 이상	86.6	51.5	22.3	9	다문화가족지원센터 방문서비스 제공	가능	90.9 (101/10)	-	-
하수도보급률 71% 이상	87.2	73.2	22.6	19	30분 내 응급현장 도착	100.0	99.8	2.2	-
도보 15분 내 정류장에서 버스3회 이상 운행 마을 비율	83.8	82.4	15.2	74	5분 내 화재현장 도착 비율 55% 이상	70.0	51.4	27.7	35#
도서지역 1일 1회 여객선 운항	해당없음	97.4 (37/38)	15.1	-	행정리 방법용 CCTV 설치	7.9	11.0	8.3	82
농어촌 생활도로 정비 시 인도 구분	0.0	19.0	28.1	117#	항포구 방법용 CCTV 설치	해당없음	5.2 (112/12)	14.9	-
적정규모 학교 육성	16.7	6.7	7.8	14#	10분 이내 사건 현장 도착	100.0	100.0	-	-
우수고교 1개 이상 육성	무	85.7 (127/14)	-	-	읍·면 도서 열람/대출 가능	50.0	52.2	25.3	70#
폐교 시 주민의견 수렴	100.0	97.8	50.0	-	문화원·문화회관 운영	유 (2개소)	98.6 (138/14)	-	-
방과후학교 프로그램 참여율 70% 이상	85.3	72.4	11.6	61	월 1회 이상 문화프로그램 관람	불가 (0.7회)	46.1 (39/15)	-	74#
교육발전위원회 설치	유	60.7 (89/14)	-	-	분기 1회 이상 전문공연 관람	가능 (47.3회)	70.0 (94/14)	-	11
읍·면별 평생교육시설 1개 이상	50.0	18.9	16.6	7#	읍·면별 연 2회 이상 찾아가는 문화프로그램	25.0	14.0	24.0	32#
모든 주요과목 1차진료 가능	가능	79.4 (108/13)	-	-	초고속망 구축률 100%	91.9	67.9	17.1	4
마을별 월 1회 이상 순회방문	0.0	0.2	0.9	-	광역통합망 구축률 80%이상	86.0	61.6	19.1	3
읍면별 의약품 구입 가능	100.0	99.6	2.0	-					

□ 경북 군위군

항목	시군 달성률	농어촌 전체 달성률	표준 편차	순위	항목	시군 달성률	농어촌 전체 달성률	표준 편차	순위
취약계층 노인 가구 비율 90% 이상	43.3	76.0	12.4	138	취약계층 노인 주 1회 이상 제가노인복지서비스 제공	(자료 부정확)	27.3	17.0	-
읍부 도시가스 보급률 50%이상	0.0	36.2	27.8	45#	청소년 수련관·문화의집·수련원 1개 이상	유 (1개소)	89.3 (125/14)	-	-
신재생에너지 보급률	0.2	0.6	0.8	136	읍·면별 지역아동센터 또는 초등학교교실 운영	100.0	97.9	6.1	-
마을공동시설 운영비 지원 행정리 비율	95.6	81.2	29.4	77#	읍·면별 (소규모)보육시설 운영	25.0	69.9	22.4	137#
공동시설 상설프로그램 지원 행정리 비율	13.7	26.5	36.8	66	다문화가족지원센터 운영	무	78.6 (117/14)	-	-
면부 상수도보급률 75% 이상	43.8	51.5	22.3	78	다문화가족지원센터 방문서비스 제공	불가 (시설없음)	90.9 (101/11)	-	-
하수도보급률 71% 이상	4.8	73.2	22.6	136	30분 내 응급현장 도착	100.0	99.8	2.2	-
도보 15분 내 정류장에서 버스3회 이상 운행 마을 비율	69.2	82.4	15.2	118	5분 내 화재현장 도착 비율 55% 이상	0.0	51.4	27.7	134#
도서지역 1일 1회 여객선 운항	해당없음	97.4 (37/38)	15.1	-	행정리 방법용 CCTV 설치	17.6	11.0	8.3	25
농어촌 생활도로 정비 시 인도 구분	62.5	19.0	28.1	18	항포구 방법용 CCTV 설치	해당없음	5.2 (112/12)	14.9	-
적정규모 학교 육성	7.7	6.7	7.8	41#	10분 이내 사건 현장 도착	100.0	100.0	-	-
우수고교 1개 이상 육성	유 (1개교)	85.7 (12/14)	-	-	읍·면 도서 열람/대출 가능	62.5	52.2	25.3	46#
폐교 시 주민의견 수렴	100.0	97.8	50.0	-	문화원·문화회관 운영	유 (2개소)	98.6 (138/14)	-	-
방과후학교 프로그램 참여율 70% 이상	83.3	72.4	11.6	74	월 1회 이상 문화프로그램 관람	불가 (0.7회)	46.1 (39/15)	-	74#
교육발전위원회 설치	유	60.7 (89/14)	-	-	분기 1회 이상 전문공연 관람	가능 (4.8회)	70.0 (94/14)	-	72#
읍·면별 평생교육시설 1개 이상	12.5	18.9	16.6	85#	읍·면별 연 2회 이상 찾아가는 문화프로그램	0.0	14.0	24.0	74#
모든 주요과목 1차진료 가능	불가	79.4 (108/13)	-	-	초고속망 구축률 100%	36.2	67.9	17.1	129
마을별 월 1회 이상 순회방문	0.0	0.2	0.9	-	광대역통합망 구축률 80%이상	24.5	61.6	19.1	134
읍면별 의약품 구입 가능	100.0	99.6	2.0	-					

□ 경북 의성군

항목	시군 달성률	농어촌 전체 달성률	표준 편차	순위	항목	시군 달성률	농어촌 전체 달성률	표준 편차	순위
취약계층 노인 가구 비율 90% 이상	45.9	76.0	12.4	136	취약계층 노인 주 1회 이상 제가노인복지서비스 제공	31.2	27.3	17.0	51
읍부 도시가스 보급률 50%이상	0.0	36.2	27.8	45#	청소년 수련관·문화의집·수련원 1개 이상	유 (1개소)	89.3 (125/14)	-	-
신재생에너지 보급률	1.6	0.6	0.8	30	읍·면별 지역아동센터 또는 초등학교교실 운영	83.3	97.9	6.1	-
마을공동시설 운영비 지원 행정리 비율	100.0	81.2	29.4	1#	읍·면별 (소규모)보육시설 운영	38.9	69.9	22.4	128
공동시설 상설프로그램 지원 행정리 비율	1.3	26.5	36.8	101	다문화가족지원센터 운영	유 (1개소)	78.6 (117/14)	-	-
면부 상수도보급률 75% 이상	34.4	51.5	22.3	99	다문화가족지원센터 방문서비스 제공	가능	90.9 (101/11)	-	-
하수도보급률 71% 이상	36.8	73.2	22.6	120	30분 내 응급현장 도착	100.0	99.8	2.2	-
도보 15분 내 정류장에서 버스3회 이상 운행 마을 비율	71.5	82.4	15.2	104	5분 내 화재현장 도착 비율 55% 이상	22.2	51.4	27.7	117
도서지역 1일 1회 여객선 운항	해당없음	97.4 (37/38)	15.1	-	행정리 방법용 CCTV 설치	17.0	11.0	8.3	31
농어촌 생활도로 정비 시 인도 구분	7.0	19.0	28.1	104	항포구 방법용 CCTV 설치	해당없음	5.2 (112/12)	14.9	-
적정규모 학교 육성	3.8	6.7	7.8	10	10분 이내 사건 현장 도착	100.0	100.0	-	-
우수고교 1개 이상 육성	유 (2개교)	85.7 (12/14)	-	-	읍·면 도서 열람/대출 가능	22.2	52.2	25.3	125
폐교 시 주민의견 수렴	100.0	97.8	50.0	-	문화원·문화회관 운영	유 (1개소)	98.6 (138/14)	-	-
방과후학교 프로그램 참여율 70% 이상	94.0	72.4	11.6	10	월 1회 이상 문화프로그램 관람	불가 (0.7회)	46.1 (39/15)	-	74#
교육발전위원회 설치	무	60.7 (89/14)	-	-	분기 1회 이상 전문공연 관람	불가 (시설없음)	70.0 (94/14)	-	-
읍·면별 평생교육시설 1개 이상	5.6	18.9	16.6	132	읍·면별 연 2회 이상 찾아가는 문화프로그램	11.1	14.0	24.0	56#
모든 주요과목 1차진료 가능	불가	79.4 (108/13)	-	-	초고속망 구축률 100%	33.1	67.9	17.1	137
마을별 월 1회 이상 순회방문	0.0	0.2	0.9	-	광대역통합망 구축률 80%이상	22.9	61.6	19.1	88
읍면별 의약품 구입 가능	100.0	99.6	2.0	-					

□ 경북 청송군

항목	시군 달성률	농어촌 전체 달성률	표준 편차	순위	항목	시군 달성률	농어촌 전체 달성률	표준 편차	순위
취약계층 노인 가구 비율 90% 이상	44.4	76.0	12.4	137	취약계층 노인 주 1회 이상 재가노인복지서비스 제공	26.9	27.3	17.0	77
읍부 도시가스 보급률 50%이상	0.0	36.2	27.8	45#	청소년 수련관·문화의집·수련원 1개 이상	무	89.3 (125/14)	-	-
신재생에너지 보급률	0.5	0.6	0.8	107	읍·면별 지역아동센터 또는 초등학교보육시설 운영	100.0	97.9	6.1	-
마을공동시설 운영비 지원 행정리 비율	100.0	81.2	29.4	1#	읍·면별 (소규모)보육시설 운영	75.0	69.9	22.4	63#
공동시설 상설프로그램 지원 행정리 비율	29.4	26.5	36.8	42	다문화가족지원센터 운영	유 (1개소)	78.6 (110/14)	-	-
면부 상수도보급률 75% 이상	54.0	51.5	22.3	59	다문화가족지원센터 방문서비스 제공	불가 (미실사)	90.9 (100/11)	-	-
하수도보급률 71% 이상	11.0	73.2	22.6	135	30분 내 응급현장 도착	100.0	99.8	2.2	-
도보 15분 내 정류장에서 버스3회 이상 운행 마을 비율	83.1	82.4	15.2	77	5분 내 화재현장 도착 비율 55% 이상	33.3	51.4	27.7	99#
도서지역 1일 1회 여객선 운항	해당없음	97.4 (37/38)	15.1	-	행정리 방법용 CCTV 설치	16.9	11.0	8.3	33
농어촌 생활도로 정비 시 인도 구분	21.4	19.0	28.1	79	항포구 방법용 CCTV 설치	해당없음	5.2 (112/27)	14.9	-
적정규모 학교 육성	0.0	6.7	7.8	72#	10분 이내 사건 현장 도착	100.0	100.0	-	-
우수고교 1개 이상 육성	유 (1개교)	85.7 (12/14)	-	-	읍·면 도서 열람/대출 가능	50.0	52.2	25.3	70#
폐교 시 주민의견 수렴	0.0	97.8	50.0	-	읍·면 도서 열람/대출 가능	50.0	52.2	25.3	70#
방과후학교 프로그램 참여율 70% 이상	86.7	72.4	11.6	50	문화원·문예회관 운영	유 (1개소)	98.6 (138/14)	-	-
교육발전위원회 설치	유	60.7 (89/14)	-	-	월 1회 이상 문화프로그램 관람	불가(0.4회)	46.1 (39/15)	-	89#
읍·면별 평생교육시설 1개 이상	12.5	18.9	16.6	85#	분기 1회 이상 전문공연 관람	불가 (시설없음)	70.0 (94/14)	-	-
모든 주요과목 1차진료 가능	가능	79.4 (108/13)	-	-	읍·면별 연 2회 이상 찾아가는 문화프로그램	25.0	14.0	24.0	32#
마을별 월 1회 이상 순회방문	0.0	0.2	0.9	-	초고속망 구축률 100%	48.1	67.9	17.1	93
읍면별 의약품 구입 가능	100.0	99.6	2.0	-	광대역통합망 구축률 80%이상	37.5	61.6	19.1	97

□ 경북 영양군

항목	시군 달성률	농어촌 전체 달성률	표준 편차	순위	항목	시군 달성률	농어촌 전체 달성률	표준 편차	순위
취약계층 노인 가구 비율 90% 이상	34.6	76.0	12.4	140	취약계층 노인 주 1회 이상 재가노인복지서비스 제공	29.4	27.3	17.0	65
읍부 도시가스 보급률 50%이상	0.0	36.2	27.8	45#	청소년 수련관·문화의집·수련원 1개 이상	유 (1개소)	89.3 (125/14)	-	-
신재생에너지 보급률	0.3	0.6	0.8	133	읍·면별 지역아동센터 또는 초등학교보육시설 운영	100.0	97.9	6.1	-
마을공동시설 운영비 지원 행정리 비율	95.6	81.2	29.4	77#	읍·면별 (소규모)보육시설 운영	66.7	69.9	22.4	80#
공동시설 상설프로그램 지원 행정리 비율	24.6	26.5	36.8	49	다문화가족지원센터 운영	무	78.6 (110/14)	-	-
면부 상수도보급률 75% 이상	43.2	51.5	22.3	79	다문화가족지원센터 방문서비스 제공	불가 (시설없음)	90.9 (100/11)	-	-
하수도보급률 71% 이상	2.5	73.2	22.6	139	30분 내 응급현장 도착	100.0	99.8	2.2	-
도보 15분 내 정류장에서 버스3회 이상 운행 마을 비율	84.2	82.4	15.2	71	5분 내 화재현장 도착 비율 55% 이상	100.0	51.4	27.7	1#
도서지역 1일 1회 여객선 운항	해당없음	97.4 (37/38)	15.1	-	행정리 방법용 CCTV 설치	14.9	11.0	8.3	38
농어촌 생활도로 정비 시 인도 구분	4.0	19.0	28.1	113	항포구 방법용 CCTV 설치	해당없음	5.2 (112/27)	14.9	-
적정규모 학교 육성	11.1	6.7	7.8	25	10분 이내 사건 현장 도착	100.0	100.0	-	-
우수고교 1개 이상 육성	유 (1개교)	85.7 (12/14)	-	-	읍·면 도서 열람/대출 가능	16.7	52.2	25.3	132#
폐교 시 주민의견 수렴	100.0	97.8	50.0	-	문화원·문예회관 운영	유 (2개소)	98.6 (138/14)	-	-
방과후학교 프로그램 참여율 70% 이상	90.5	72.4	11.6	34	월 1회 이상 문화프로그램 관람	불가 (0.8회)	46.1 (39/15)	-	66#
교육발전위원회 설치	유	60.7 (89/14)	-	-	분기 1회 이상 전문공연 관람	불가 (0.3회)	70.0 (94/14)	-	100#
읍·면별 평생교육시설 1개 이상	16.7	18.9	16.6	65#	읍·면별 연 2회 이상 찾아가는 문화프로그램	16.7	14.0	24.0	44#
모든 주요과목 1차진료 가능	불가	79.4 (108/13)	-	-	초고속망 구축률 100%	45.2	67.9	17.1	106
마을별 월 1회 이상 순회방문	0.0	0.2	0.9	-	광대역통합망 구축률 80%이상	32.2	61.6	19.1	112
읍면별 의약품 구입 가능	100.0	99.6	2.0	-					

□ 경북 영덕군

항목	시군 달성률	농어촌 전체 달성률	표준 편차	순위	항목	시군 달성률	농어촌 전체 달성률	표준 편차	순위
취거주거기준 이상 가구 비율 90% 이상	60.1	76.0	12.4	123	취약계층 노인 주 1회 이상 재가노인복지서비스 제공	19.7	27.3	17.0	116
읍부 도시가스 보급률 50%이상	0.0	36.2	27.8	45#	청소년 수련관·문화의집·수련원 1개 이상	유 (2개소)	89.3 (125/14)	-	-
신재생에너지 보급률	0.4	0.6	0.8	91	읍·면별 지역아동센터 또는 초등학교보육실 운영	88.9	97.9	6.1	-
마을공동시설 운영비 지원 행정리 비율	98.0	81.2	29.4	63#	읍·면별 (소규모)보육시설 운영	44.4	69.9	22.4	119#
공동시설 상설프로그램 지원 행정리 비율	0.0	26.5	36.8	108#	다문화가족지원센터 운영	무	78.6 (117/14)	-	-
면부 상수도보급률 75% 이상	79.8	51.5	22.3	14	다문화가족지원센터 방문서비스 제공	(시설없음)	90.9 (107/10)	-	-
하수도보급률 71% 이상	67.1	73.2	22.6	11	30분 내 응급현장 도착	100.0	99.8	2.2	-
도보 15분 내 정류장에서 버스3회 이상 운행 마을 비율	74.5	82.4	15.2	108	5분 내 화재현장 도착 비율 55% 이상	15.4	51.4	27.7	124
도서지역 1일 1회 여객선 운항	해당없음	97.4 (37/38)	15.1	-	행정리 방법용 CCTV 설치	9.8	11.0	8.3	66
농어촌 생활도로 정비 시 인도 구분	0.0	19.0	28.1	117#	항포구 방법용 CCTV 설치	10.3 (3/29)	5.2 (112/72)	14.9	18
적정규모 학교 육성	12.5	6.7	7.8	22#	10분 이내 사건 현장 도착	100.0	100.0	-	-
우수고교 1개 이상 육성	유 (1개교)	85.7 (12/14)	-	-	읍·면 도서 열람/대출 가능	100.0	52.2	25.3	1#
폐교 시 주민의견 수렴	100.0	97.8	50.0	-	읍·면 도서 열람/대출 가능	100.0	52.2	25.3	1#
방과후학교 프로그램 참여율 70% 이상	82.0	72.4	11.6	80	문화원·문화회관 운영	유 (2개소)	98.6 (138/14)	-	-
교육발전위원회 설치	유	60.7 (8/14)	-	-	월 1회 이상 문화프로그램 관람	유 (1.1회)	46.1 (3/15)	-	48#
읍·면별 평생교육시설 1개 이상	22.2	18.9	16.6	46#	분기 1회 이상 전문공연 관람	유 (4.0회)	70.0 (9/14)	-	77#
모든 주요과목 1차진료 가능	가능	79.4 (108/13)	-	-	읍·면별 연 2회 이상 찾아가는 문화프로그램	0.0	14.0	24.0	74#
마을별 월 1회 이상 순회방문	0.0	0.2	0.9	-	초고속망 구축률 100%	37.6	67.9	17.1	126
읍면별 의약품 구입 가능	100.0	99.6	2.0	-	광대역통합망 구축률 80%이상	30.0	61.6	19.1	119

□ 경북 청도군

항목	시군 달성률	농어촌 전체 달성률	표준 편차	순위	항목	시군 달성률	농어촌 전체 달성률	표준 편차	순위
취거주거기준 이상 가구 비율 90% 이상	56.7	76.0	12.4	130	취약계층 노인 주 1회 이상 재가노인복지서비스 제공	20.8	27.3	17.0	111
읍부 도시가스 보급률 50%이상	0.0	36.2	27.8	45#	청소년 수련관·문화의집·수련원 1개 이상	유 (1개소)	89.3 (125/14)	-	-
신재생에너지 보급률	0.7	0.6	0.8	69	읍·면별 지역아동센터 또는 초등학교보육실 운영	88.9	97.9	6.1	-
마을공동시설 운영비 지원 행정리 비율	100.0	81.2	29.4	1#	읍·면별 (소규모)보육시설 운영	55.6	69.9	22.4	105
공동시설 상설프로그램 지원 행정리 비율	1.9	26.5	36.8	98	다문화가족지원센터 운영	무	78.6 (117/14)	-	-
면부 상수도보급률 75% 이상	28.2	51.5	22.3	115	다문화가족지원센터 방문서비스 제공	(시설없음)	90.9 (107/10)	-	-
하수도보급률 71% 이상	47.6	73.2	22.6	101	30분 내 응급현장 도착	100.0	99.8	2.2	-
도보 15분 내 정류장에서 버스3회 이상 운행 마을 비율	91.0	82.4	15.2	38	5분 내 화재현장 도착 비율 55% 이상	42.9	51.4	27.7	87
도서지역 1일 1회 여객선 운항	해당없음	97.4 (37/38)	15.1	-	행정리 방법용 CCTV 설치	12.7	11.0	8.3	51#
농어촌 생활도로 정비 시 인도 구분	33.3	19.0	28.1	51#	항포구 방법용 CCTV 설치	해당없음	5.2 (112/72)	14.9	-
적정규모 학교 육성	0.0	6.7	7.8	72#	10분 이내 사건 현장 도착	100.0	100.0	-	-
우수고교 1개 이상 육성	유 (1개교)	85.7 (12/14)	-	-	읍·면 도서 열람/대출 가능	88.9	52.2	25.3	19
폐교 시 주민의견 수렴	0.0	97.8	50.0	-	문화원·문화회관 운영	유 (1개소)	98.6 (138/14)	-	-
방과후학교 프로그램 참여율 70% 이상	92.7	72.4	11.6	17	월 1회 이상 문화프로그램 관람	불가 (0.5회)	46.1 (3/15)	-	86#
교육발전위원회 설치	유	60.7 (8/14)	-	-	분기 1회 이상 전문공연 관람	불가 (시설없음)	70.0 (9/14)	-	-
읍·면별 평생교육시설 1개 이상	11.1	18.9	16.6	92#	읍·면별 연 2회 이상 찾아가는 문화프로그램	0.0	14.0	24.0	74#
모든 주요과목 1차진료 가능	불가	79.4 (108/13)	-	-	초고속망 구축률 100%	41.5	67.9	17.1	116
마을별 월 1회 이상 순회방문	0.0	0.2	0.9	-	광대역통합망 구축률 80%이상	26.5	61.6	19.1	129
읍면별 의약품 구입 가능	100.0	99.6	2.0	-					

□ 경북 고령군

항목	시군 달성률	농어촌 전체 달성률	표준 편차	순위	항목	시군 달성률	농어촌 전체 달성률	표준 편차	순위
최저주거기준 이상 가구 비율 90% 이상	60.8	76.0	12.4	122	취약계층 노인 주 1회 이상 제가노인복지서비스 제공	21.3	27.3	17.0	108
읍부 도시가스 보급률 50%이상	0.0	36.2	27.8	45#	청소년 수련관·문화의집·수련원 1개 이상	무	89.3 (125/14)	-	-
신재생에너지 보급률	3.7	0.6	0.8	22	읍·면별 지역아동센터 또는 초등돌봄교실 운영	87.5	97.9	6.1	-
마을공동시설 운영비 지원 행정리 비율	99.3	81.2	29.4	56	읍·면별 (소규모)보육시설 운영	62.5	69.9	22.4	90#
공동시설 상설프로그램 지원 행정리 비율	1.3	26.5	36.8	100	다문화가족지원센터 운영	무	78.6 (117/14)	-	-
면부 상수도보급률 75% 이상	72.8	51.5	22.3	23	다문화가족지원센터 방문서비스 제공	(시설효율)	90.9 (107/110)	-	-
하수도보급률 71% 이상	33.4	73.2	22.6	124	30분 내 응급현장 도착	100.0	99.8	2.2	-
도보 15분 내 정류장에서 버스3회 이상 운행 마을 비율	69.8	82.4	15.2	117	5분 내 화재현장 도착 비율 55% 이상	54.5	51.4	27.7	60#
도서지역 1일 1회 여객선 운항	해당없음	97.4 (37/38)	15.1	-	행정리 방법용 CCTV 설치	17.2	11.0	8.3	27
농어촌 생활도로 정비 시 인도 구분	(무응답)	19.0	28.1	-	항포구 방법용 CCTV 설치	해당없음	5.2 (112/72)	14.9	-
적정규모 학교 육성	8.3	6.7	7.8	37#	10분 이내 사건 현장 도착	100.0	100.0	-	-
우수고교 1개 이상 육성	무	85.7 (127/14)	-	-	읍·면 도서 열람/대출 가능	25.0	52.2	25.3	120#
폐교 시 주민의견 수렴	100.0	97.8	50.0	-	읍·면 도서 열람/대출 가능	25.0	52.2	25.3	120#
방과후학교 프로그램 참여율 70% 이상	98.6	72.4	11.6	2	문화원·문예회관 운영	유 (2개소)	98.6 (138/14)	-	-
교육발전위원회 설치	유	60.7 (89/14)	-	-	월 1회 이상 문화프로그램 관람	유 (2.3회)	46.1 (39/15)	-	31
읍·면별 평생교육시설 1개 이상	25.0	18.9	16.6	33#	분기 1회 이상 전문공연 관람	유 (2.8회)	70.0 (94/14)	-	86#
모든 주요과목 1차진료 가능	불가	79.4 (108/13)	-	-	읍·면별 연 2회 이상 찾아가는 문화프로그램	0.0	14.0	24.0	74#
마을별 월 1회 이상 순회방문	0.0	0.2	0.9	-	초고속망 구축률 100%	48.6	67.9	17.1	91
읍면별 의약품 구입 가능	100.0	99.6	2.0	-	광대역통합망 구축률 80%이상	38.0	61.6	19.1	95

□ 경북 성주군

항목	시군 달성률	농어촌 전체 달성률	표준 편차	순위	항목	시군 달성률	농어촌 전체 달성률	표준 편차	순위
최저주거기준 이상 가구 비율 90% 이상	58.5	76.0	12.4	128	취약계층 노인 주 1회 이상 제가노인복지서비스 제공	30.4	27.3	17.0	57
읍부 도시가스 보급률 50%이상	0.0	36.2	27.8	45#	청소년 수련관·문화의집·수련원 1개 이상	유 (1개소)	89.3 (125/14)	-	-
신재생에너지 보급률	0.6	0.6	0.8	73	읍·면별 지역아동센터 또는 초등돌봄교실 운영	90.0	97.9	6.1	-
마을공동시설 운영비 지원 행정리 비율	100.0	81.2	29.4	1#	읍·면별 (소규모)보육시설 운영	80.0	69.9	22.4	58#
공동시설 상설프로그램 지원 행정리 비율	22.7	26.5	36.8	50	다문화가족지원센터 운영	유 (1개소)	78.6 (117/14)	-	-
면부 상수도보급률 75% 이상	13.5	51.5	22.3	135	다문화가족지원센터 방문서비스 제공	가능	90.9 (107/110)	-	-
하수도보급률 71% 이상	26.2	73.2	22.6	131	30분 내 응급현장 도착	100.0	99.8	2.2	-
도보 15분 내 정류장에서 버스3회 이상 운행 마을 비율	39.5	82.4	15.2	136	5분 내 화재현장 도착 비율 55% 이상	72.0	51.4	27.7	33
도서지역 1일 1회 여객선 운항	해당없음	97.4 (37/38)	15.1	-	행정리 방법용 CCTV 설치	11.2	11.0	8.3	58
농어촌 생활도로 정비 시 인도 구분	(무응답)	19.0	28.1	-	항포구 방법용 CCTV 설치	해당없음	5.2 (112/72)	14.9	-
적정규모 학교 육성	0.0	6.7	7.8	72#	10분 이내 사건 현장 도착	100.0	100.0	-	-
우수고교 1개 이상 육성	유 (1개교)	85.7 (127/14)	-	-	읍·면 도서 열람/대출 가능	60.0	52.2	25.3	51#
폐교 시 주민의견 수렴	0.0	97.8	50.0	-	문화원·문예회관 운영	유 (2개소)	98.6 (138/14)	-	-
방과후학교 프로그램 참여율 70% 이상	87.4	72.4	11.6	45	월 1회 이상 문화프로그램 관람	(무응답)	46.1 (39/15)	-	-
교육발전위원회 설치	유	60.7 (89/14)	-	-	분기 1회 이상 전문공연 관람	유 (7.8회)	70.0 (94/14)	-	67
읍·면별 평생교육시설 1개 이상	10.0	18.9	16.6	100#	읍·면별 연 2회 이상 찾아가는 문화프로그램	0.0	14.0	24.0	74#
모든 주요과목 1차진료 가능	(무응답)	79.4 (108/13)	-	-	초고속망 구축률 100%	43.2	67.9	17.1	110
마을별 월 1회 이상 순회방문	0.0	0.2	0.9	-	광대역통합망 구축률 80%이상	28.9	61.6	19.1	123
읍면별 의약품 구입 가능	100.0	99.6	2.0	-					

□ 경북 칠곡군

항목	시군 달성률	농어촌 전체 달성률	표준 편차	순위	항목	시군 달성률	농어촌 전체 달성률	표준 편차	순위
취저주거기준 이상 가구 비율 90% 이상	83.7	76.0	12.4	45	취약계층 노인 주 1회 이상 제가노인복지서비스 제공	68.2	27.3	17.0	8
읍부 도시가스 보급률 50%이상	75.6	36.2	27.8	7	청소년 수련관·문화의집·수련원 1개 이상	유 (1개소)	89.3 (125/14)	-	-
신재생에너지 보급률	0.1	0.6	0.8	123	읍·면별 지역아동센터 또는 초등학교보육교실 운영	100.0	97.9	6.1	-
마을공동시설 운영비 지원 행정리 비율	91.0	81.2	29.4	94	읍·면별 (소규모)보육시설 운영	100.0	69.9	22.4	1#
공동시설 상설프로그램 지원 행정리 비율	10.1	26.5	36.8	69	다문화가족지원센터 운영	무	78.6 (117/14)	-	-
면부 상수도보급률 75% 이상	61.7	51.5	22.3	41	다문화가족지원센터 방문서비스 제공	불가 (시설없음)	90.9 (107/11)	-	-
하수도보급률 71% 이상	64.7	73.2	22.6	56	30분 내 응급현장 도착	100.0	99.8	2.2	-
도보 15분 내 정류장에서 버스3회 이상 운행 마을 비율	50.3	82.4	15.2	134	5분 내 화재현장 도착 비율 55% 이상	37.5	51.4	27.7	94#
도서지역 1일 1회 여객선 운항	해당없음	97.4 (37/38)	15.1	-	행정리 방법용 CCTV 설치	15.6	11.0	8.3	36
농어촌 생활도로 정비 시 인도 구분	100.0	19.0	28.1	1#	항포구 방법용 CCTV 설치	해당없음	5.2 (112/27)	14.9	-
적정규모 학교 육성	0.0	6.7	7.8	72#	10분 이내 사건 현장 도착	100.0	100.0	-	-
우수고교 1개 이상 육성	유 (1개교)	85.7 (127/14)	-	-	읍·면 도서 열람/대출 가능	100.0	52.2	25.3	1#
폐교 시 주민의견 수렴	0.0	97.8	50.0	-	읍·면 도서 열람·대출 운영	유 (1개소)	98.6 (138/14)	-	-
방과후학교 프로그램 참여율 70% 이상	77.1	72.4	11.6	101	월 1회 이상 문화프로그램 관람	유 (2.6회)	46.1 (39/15)	-	26
교육발전위원회 설치	유	60.7 (89/14)	-	-	분기 1회 이상 전문공연 관람	유 (11.5회)	70.0 (94/14)	-	55
읍·면별 평생교육시설 1개 이상	37.5	18.9	16.6	23#	읍·면별 연 2회 이상 찾아가는 문화프로그램	0.0	14.0	24.0	74#
모든 주요과목 1차진료 가능	가능	79.4 (108/13)	-	-	초고속망 구축률 100%	66.1	67.9	17.1	54
마을별 월 1회 이상 순회방문	0.0	0.2	0.9	-	광대역통합망 구축률 80%이상	58.3	61.6	19.1	50
읍면별 의약품 구입 가능	100.0	99.6	2.0	-					

□ 경북 예천군

항목	시군 달성률	농어촌 전체 달성률	표준 편차	순위	항목	시군 달성률	농어촌 전체 달성률	표준 편차	순위
취저주거기준 이상 가구 비율 90% 이상	56.4	76.0	12.4	131	취약계층 노인 주 1회 이상 제가노인복지서비스 제공	21.8	27.3	17.0	104
읍부 도시가스 보급률 50%이상	0.0	36.2	27.8	45#	청소년 수련관·문화의집·수련원 1개 이상	유 (1개소)	89.3 (125/14)	-	-
신재생에너지 보급률	0.2	0.6	0.8	124	읍·면별 지역아동센터 또는 초등학교보육교실 운영	75.0	97.9	6.1	-
마을공동시설 운영비 지원 행정리 비율	93.6	81.2	29.4	84	읍·면별 (소규모)보육시설 운영	41.7	69.9	22.4	126
공동시설 상설프로그램 지원 행정리 비율	13.2	26.5	36.8	67	다문화가족지원센터 운영	유 (1개소)	78.6 (117/14)	-	-
면부 상수도보급률 75% 이상	37.3	51.5	22.3	90	다문화가족지원센터 방문서비스 제공	가능	90.9 (107/11)	-	-
하수도보급률 71% 이상	31.9	73.2	22.6	126	30분 내 응급현장 도착	100.0	99.8	2.2	-
도보 15분 내 정류장에서 버스3회 이상 운행 마을 비율	83.0	82.4	15.2	78	5분 내 화재현장 도착 비율 55% 이상	50.0	51.4	27.7	65#
도서지역 1일 1회 여객선 운항	해당없음	97.4 (37/38)	15.1	-	행정리 방법용 CCTV 설치	6.0	11.0	8.3	104
농어촌 생활도로 정비 시 인도 구분	45.5	19.0	28.1	35#	항포구 방법용 CCTV 설치	해당없음	5.2 (112/27)	14.9	-
적정규모 학교 육성	21.4	6.7	7.8	8	10분 이내 사건 현장 도착	100.0	100.0	-	-
우수고교 1개 이상 육성	유 (1개교)	85.7 (127/14)	-	-	읍·면 도서 열람/대출 가능	41.7	52.2	25.3	94#
폐교 시 주민의견 수렴	100.0	97.8	50.0	-	문화원·문예회관 운영	유 (2개소)	98.6 (138/14)	-	-
방과후학교 프로그램 참여율 70% 이상	81.5	72.4	11.6	81	월 1회 이상 문화프로그램 관람	불가 (0.1회)	46.1 (39/15)	-	110#
교육발전위원회 설치	유	60.7 (89/14)	-	-	분기 1회 이상 전문공연 관람	유 (2.8회)	70.0 (94/14)	-	86#
읍·면별 평생교육시설 1개 이상	8.3	18.9	16.6	117#	읍·면별 연 2회 이상 찾아가는 문화프로그램	25.0	14.0	24.0	32#
모든 주요과목 1차진료 가능	가능	79.4 (108/13)	-	-	초고속망 구축률 100%	34.6	67.9	17.1	134
마을별 월 1회 이상 순회방문	0.0	0.2	0.9	-	광대역통합망 구축률 80%이상	26.1	61.6	19.1	131
읍면별 의약품 구입 가능	100.0	99.6	2.0	-					

□ 경북 봉화군

항목	시군 달성률	농어촌 전체 달성률	표준 편차	순위	항목	시군 달성률	농어촌 전체 달성률	표준 편차	순위
취거주거기준 이상 가구 비율 90% 이상	43.0	76.0	12.4	139	취약계층 노인 주 1회 이상 제가노인복지서비스 제공	29.8	27.3	17.0	61
읍부 도시가스 보급률 50%이상	0.0	36.2	27.8	45#	청소년 수련관·문화의집·수련원 1개 이상	유 (1개소)	89.3 (125/14)	-	-
신재생에너지 보급률	0.5	0.6	0.8	94	읍·면별 지역아동센터 또는 초등학교교실 운영	100.0	97.9	6.1	-
마을공동시설 운영비 지원 행정리 비율	99.4	81.2	29.4	55	읍·면별 (소규모)보육시설 운영	40.0	69.9	22.4	127
공동시설 상설프로그램 지원 행정리 비율	4.5	26.5	36.8	85	다문화가족지원센터 운영	유 (1개소)	78.6 (117/14)	-	-
면부 상수도보급률 75% 이상	34.5	51.5	22.3	98	다문화가족지원센터 방문서비스 제공	가능	90.9 (107/110)	-	-
하수도보급률 71% 이상	3.8	73.2	22.6	137	30분 내 응급현장 도착	98.6	99.8	2.2	-
도보 15분 내 정류장에서 버스3회 이상 운행 마을 비율	76.9	82.4	15.2	103#	5분 내 화재현장 도착 비율 55% 이상	40.0	51.4	27.7	92#
도서지역 1일 1회 여객선 운항	해당없음	97.4 (37/38)	15.1	-	행정리 방법용 CCTV 설치	12.2	11.0	8.3	54
농어촌 생활도로 정비 시 인도 구분	10.6	19.0	28.1	98	항포구 방법용 CCTV 설치	해당없음	5.2 (112/272)	14.9	-
적정규모 학교 육성	6.7	6.7	7.8	48#	10분 이내 사건 현장 도착	100.0	100.0	-	-
우수고교 1개 이상 육성	유 (1개교)	85.7 (127/14)	-	-	읍·면 도서 열람/대출 가능	100.0	52.2	25.3	1#
폐교 시 주민의견 수렴	100.0	97.8	50.0	-	읍·면 도서 열람·대출 운영	유 (1개소)	98.6 (138/14)	-	-
방과후학교 프로그램 참여율 70% 이상	85.4	72.4	11.6	57	월 1회 이상 문화프로그램 관람	유 (1.8회)	46.1 (39/15)	-	38
교육발전위원회 설치	유	60.7 (89/14)	-	-	분기 1회 이상 전문공연 관람	불가 (시설없음)	70.0 (94/14)	-	-
읍·면별 평생교육시설 1개 이상	10.0	18.9	16.6	100#	읍·면별 연 2회 이상 찾아가는 문화프로그램	10.0	14.0	24.0	59#
모든 주요과목 1차진료 가능	(무응답)	79.4 (108/136)	-	-	조고속망 구축률 100%	40.7	67.9	17.1	120
마을별 월 1회 이상 순회방문	0.0	0.2	0.9	-	광대역통합망 구축률 80%이상	27.5	61.6	19.1	125
읍면별 의약품 구입 가능	100.0	99.6	2.0	-					

□ 경북 울진군

항목	시군 달성률	농어촌 전체 달성률	표준 편차	순위	항목	시군 달성률	농어촌 전체 달성률	표준 편차	순위
취거주거기준 이상 가구 비율 90% 이상	65.4	76.0	12.4	115	취약계층 노인 주 1회 이상 제가노인복지서비스 제공	74.9	27.3	17.0	4
읍부 도시가스 보급률 50%이상	0.0	36.2	27.8	45#	청소년 수련관·문화의집·수련원 1개 이상	유 (2개소)	89.3 (125/14)	-	-
신재생에너지 보급률	0.1	0.6	0.8	138	읍·면별 지역아동센터 또는 초등학교교실 운영	100.0	97.9	6.1	-
마을공동시설 운영비 지원 행정리 비율	100.0	81.2	29.4	1#	읍·면별 (소규모)보육시설 운영	80.0	69.9	22.4	58#
공동시설 상설프로그램 지원 행정리 비율	5.6	26.5	36.8	81	다문화가족지원센터 운영	유 (1개소)	78.6 (117/14)	-	-
면부 상수도보급률 75% 이상	47.3	51.5	22.3	67	다문화가족지원센터 방문서비스 제공	가능	90.9 (107/110)	-	-
하수도보급률 71% 이상	63.0	73.2	22.6	61	30분 내 응급현장 도착	98.6	99.8	2.2	-
도보 15분 내 정류장에서 버스3회 이상 운행 마을 비율	75.9	82.4	15.2	107	5분 내 화재현장 도착 비율 55% 이상	80.0	51.4	27.7	27
도서지역 1일 1회 여객선 운항	해당없음	97.4 (37/38)	15.1	-	행정리 방법용 CCTV 설치	11.7	11.0	8.3	56
농어촌 생활도로 정비 시 인도 구분	10.8	19.0	28.1	97	항포구 방법용 CCTV 설치	13.0 (3/23)	5.2 (112/272)	14.9	15
적정규모 학교 육성	6.3	6.7	7.8	55#	10분 이내 사건 현장 도착	100.0	100.0	-	-
우수고교 1개 이상 육성	유 (2개교)	85.7 (127/14)	-	-	읍·면 도서 열람/대출 가능	50.0	52.2	25.3	70#
폐교 시 주민의견 수렴	100.0	97.8	50.0	-	문화원·문예회관 운영	유 (2개소)	98.6 (138/14)	-	-
방과후학교 프로그램 참여율 70% 이상	87.4	72.4	11.6	46	월 1회 이상 문화프로그램 관람	불가 (0.8회)	46.1 (39/15)	-	66#
교육발전위원회 설치	유	60.7 (89/14)	-	-	분기 1회 이상 전문공연 관람	가능 (3.8회)	70.0 (94/14)	-	80#
읍·면별 평생교육시설 1개 이상	10.0	18.9	16.6	100#	읍·면별 연 2회 이상 찾아가는 문화프로그램	0.0	14.0	24.0	74#
모든 주요과목 1차진료 가능	가능	79.4 (108/136)	-	-	조고속망 구축률 100%	54.5	67.9	17.1	71
마을별 월 1회 이상 순회방문	0.0	0.2	0.9	-	광대역통합망 구축률 80%이상	43.7	61.6	19.1	79
읍면별 의약품 구입 가능	100.0	99.6	2.0	-					

□ 경북 울릉군

항목	시군 달성률	농어촌 전체 달성률	표준 편차	순위	항목	시군 달성률	농어촌 전체 달성률	표준 편차	순위
취저주거기준 이상 가구 비율 90% 이상	80.8	76.0	12.4	62	취약계층 노인 주 1회 이상 재가노인복지서비스 제공	27.3	27.3	17.0	74
읍부 도시가스 보급률 50%이상	0	36.2	27.8	45#	청소년 수련관·문화의집·수련원 1개 이상	유 (2개소)	89.3 (125/14)	-	-
신재생에너지 보급률	0.9	0.6	0.8	121	읍·면별 지역아동센터 또는 초등학교보육시설 운영	100.0	97.9	6.1	-
마을공동시설 운영비 지원 행정리 비율	88.0	81.2	29.4	101#	읍·면별 (소규모)보육시설 운영	33.3	69.9	22.4	132#
공동시설 상설프로그램 지원 행정리 비율	32.0	26.5	36.8	41	다문화가족지원센터 운영	무	78.6 (10/14)	-	-
면부 상수도보급률 75% 이상	63.7	51.5	22.3	37	다문화가족지원센터 방문서비스 제공	불가 (시설없음)	90.9 (100/110)	-	-
하수도보급률 71% 이상	1.5	73.2	22.6	140	30분 내 응급현장 도착	77.8	99.8	2.2	-
도보 15분 내 정류장에서 버스3회 이상 운행 마을 비율	96.0	82.4	15.2	13	5분 내 화재현장 도착 비율 55% 이상	해당없음 (신고없음)	51.4	27.7	-
도서지역 1일 1회 여객선 운항	해당없음	97.4 (37/38)	15.1	-	행정리 방법용 CCTV 설치	28.0	11.0	8.3	6
농어촌 생활도로 정비 시 인도 구분	100.0	19.0	28.1	1#	항포구 방법용 CCTV 설치	0.0 (0/14)	5.2 (112/272)	14.9	39#
적정규모 학교 육성	14.3	6.7	7.8	17#	10분 이내 사건 현장 도착	100.0	100.0	-	-
우수고교 1개 이상 육성	무	85.7 (12/14)	-	-	읍·면 도서 열람/대출 가능	66.7	52.2	25.3	41#
폐교 시 주민의견 수렴	100.0	97.8	50.0	-	문화원·문예회관 운영	유 (2개소)	98.6 (138/14)	-	-
방과후학교 프로그램 참여율 70% 이상	93.3	72.4	11.6	13	월 1회 이상 문화프로그램 관람	불가 (0.3회)	46.1 (53/15)	-	98#
교육발전위원회 설치	유	60.7 (8/14)	-	-	분기 1회 이상 전문공연 관람	가능 (1.3회)	70.0 (84/14)	-	97#
읍·면별 평생교육시설 1개 이상	33.3	18.9	16.6	26#	읍·면별 연 2회 이상 찾아가는 문화프로그램	33.3	14.0	24.0	21#
모든 주요과목 1차진료 가능	불가	79.4 (108/136)	-	-	초고속탕 구축률 100%	46.3	67.9	17.1	99
마을별 월 1회 이상 순회방문	0.0	0.2	0.9	-	광대역통합망 구축률 80%이상	1.0	61.6	19.1	140
읍면별 의약품 구입 가능	100.0	99.6	2.0	-					

□ 경남 창원시

항목	시군 달성률	농어촌 전체 달성률	표준 편차	순위	항목	시군 달성률	농어촌 전체 달성률	표준 편차	순위
취저주거기준 이상 가구 비율 90% 이상	92.2	76.0	12.4	9	취약계층 노인 주 1회 이상 재가노인복지서비스 제공	28.4	27.3	17.0	68#
읍부 도시가스 보급률 50%이상	39.0	36.2	27.8	30	청소년 수련관·문화의집·수련원 1개 이상	유 (9개소)	89.3 (125/14)	-	-
신재생에너지 보급률	0.5	0.6	0.8	11	읍·면별 지역아동센터 또는 초등학교보육시설 운영	100.0	97.9	6.1	-
마을공동시설 운영비 지원 행정리 비율	63.6	81.2	29.4	116#	읍·면별 (소규모)보육시설 운영	100.0	69.9	22.4	1#
공동시설 상설프로그램 지원 행정리 비율	0.0	26.5	36.8	108#	다문화가족지원센터 운영	유 (1개소)	78.6 (10/14)	-	-
면부 상수도보급률 75% 이상	52.7	51.5	22.3	61	다문화가족지원센터 방문서비스 제공	가능	90.9 (100/110)	-	-
하수도보급률 71% 이상	96.7	73.2	22.6	1	30분 내 응급현장 도착	98.9	99.8	2.2	-
도보 15분 내 정류장에서 버스3회 이상 운행 마을 비율	100.0	82.4	15.2	1#	5분 내 화재현장 도착 비율 55% 이상	9.1	51.4	27.7	133
도서지역 1일 1회 여객선 운항	해당없음	97.4 (37/38)	15.1	-	행정리 방법용 CCTV 설치	17.1	11.0	8.3	29#
농어촌 생활도로 정비 시 인도 구분	27.8	19.0	28.1	67#	항포구 방법용 CCTV 설치	해당없음	5.2 (112/272)	14.9	-
적정규모 학교 육성	0.0	6.7	7.8	72#	10분 이내 사건 현장 도착	100.0	100.0	-	-
우수고교 1개 이상 육성	유 (1개교)	85.7 (12/14)	-	-	읍·면 도서 열람/대출 가능	100.0	52.2	25.3	1#
폐교 시 주민의견 수렴	0.0	97.8	50.0	-	문화원·문예회관 운영	유 (2개소)	98.6 (138/14)	-	-
방과후학교 프로그램 참여율 70% 이상	72.9	72.4	11.6	110#	월 1회 이상 문화프로그램 관람	불가 (0.1회)	46.1 (53/15)	-	110#
교육발전위원회 설치	무	60.7 (8/14)	-	-	분기 1회 이상 전문공연 관람	가능 (83.3회)	70.0 (84/14)	-	2
읍·면별 평생교육시설 1개 이상	0.0	18.9	16.6	133#	읍·면별 연 2회 이상 찾아가는 문화프로그램	0.0	14.0	24.0	74#
모든 주요과목 1차진료 가능	가능	79.4 (108/136)	-	-	초고속탕 구축률 100%	77.7	67.9	17.1	19#
마을별 월 1회 이상 순회방문	0.0	0.2	0.9	-	광대역통합망 구축률 80%이상	74.6	61.6	19.1	16#
읍면별 의약품 구입 가능	100.0	99.6	2.0	-					

□ 경남 마산시

항목	시군 달성률	농어촌 전체 달성률	표준 편차	순위	항목	시군 달성률	농어촌 전체 달성률	표준 편차	순위
최저주거기준 이상 가구 비율 90% 이상	84.7	76.0	12.4	40	취약계층 노인 주 1회 이상 재가노인복지서비스 제공	28.4 (창원시)	27.3	17.0	68#
읍부 도시가스 보급률 50% 이상	0.0	36.2	27.8	45#	청소년 수련관·문화의집 수련원 1개 이상	무	89.3 (12/14)	-	-
신재생에너지 보급률	0.0	0.6	0.8	140	읍·면별 지역아동센터 또는 초·중·고등학교 운영	80.0	97.9	6.1	-
마을공동시설 운영비 지원 행정리 비율	63.6 (창원시)	81.2	29.4	116#	읍·면별 (소규모)보육시설 운영	100.0 (창원시)	69.9	22.4	1#
공동시설 상설프로그램 지원 행정리 비율	0.0 (창원시)	26.5	36.8	108#	다문화가족지원센터 운영	1개소	78.6 (11/14)	-	-
면부 상수도보급률 75% 이상	44.2	51.5	22.3	75	다문화가족지원센터 방문서비스 제공	가능	90.9 (10/10)	-	-
하수도보급률 71% 이상	93.0	73.2	22.6	4	30분 내 응급현장 도착	100.0	99.8	2.2	-
도보 15분 내 정류장에서 버스3회 이상 운행 마을 비율	98.9	82.4	15.2	4	5분 내 화재현장 도착 비율 55% 이상	57.1	51.4	27.7	54#
도서지역 1일 1회 여객선 운항	해당없음	97.4 (37/38)	15.1	-	행정리 방범용 CCTV 설치	17.1 (창원시)	11.0	8.3	29#
농어촌 생활도로 정비 시 인도 구분	27.8 (창원시)	19.0	28.1	67#	항포구 방범용 CCTV 설치	6.3 (2/32)	5.2 (11/21/2)	14.9	24
적정규모 학교 육성	0.0 (창원시)	6.7	7.8	72#	10분 이내 사건 현장 도착	100.0 (창원시)	100.0	-	-
우수고교 1개 이상 육성	무	85.7 (12/14)	-	-	읍·면 도서 열람/대출 가능	40.0	52.2	25.3	96#
폐교 시 주민의견 수렴	0.0 (창원시)	97.8	50.0	-	문화원·문예회관 운영	2개소	98.6 (13/14)	-	-
방과후학교 프로그램 참여율 70% 이상	72.9 (창원시)	72.4	11.6	110#	월 1회 이상 문화프로그램 관람	가능 (2.9회)	46.1 (3/15)	-	23
교육발전위원회 설치	무	60.7 (8/14)	-	-	분기 1회 이상 전문공연 관람	가능 (61.3회)	70.0 (9/14)	-	3
읍·면별 평생교육시설 1개 이상	40.0	18.9	16.6	17#	읍·면별 연 2회 이상 찾아가는 문화프로그램	0.0 (창원시)	14.0	24.0	74#
모든 주요과목 1차진료 가능	가능	79.4 (10/13)	-	-	초고속망 구축률 100%	77.7 (창원시)	67.9	17.1	19#
마을별 월 1회 이상 순회방문	0.0 (창원시)	0.2	0.9	-	광대역통합망 구축률 80%이상	74.6 (창원시)	61.6	19.1	16#
읍면별 의약품 구입 가능	100.0	99.6	2.0	-					

□ 경남 진주시

항목	시군 달성률	농어촌 전체 달성률	표준 편차	순위	항목	시군 달성률	농어촌 전체 달성률	표준 편차	순위
최저주거기준 이상 가구 비율 90% 이상	82.4	76.0	12.4	54	취약계층 노인 주 1회 이상 재가노인복지서비스 제공	28.3	27.3	17.0	70
읍부 도시가스 보급률 50% 이상	33.2	36.2	27.8	33	청소년 수련관·문화의집 수련원 1개 이상	유 (1개소)	89.3 (12/14)	-	-
신재생에너지 보급률	0.1	0.6	0.8	50	읍·면별 지역아동센터 또는 초·중·고등학교 운영	100.0	97.9	6.1	-
마을공동시설 운영비 지원 행정리 비율	46.8	81.2	29.4	121	읍·면별 (소규모)보육시설 운영	87.5	69.9	22.4	45#
공동시설 상설프로그램 지원 행정리 비율	15.6	26.5	36.8	63	다문화가족지원센터 운영	1개소	78.6 (11/14)	-	-
면부 상수도보급률 75% 이상	86.3	51.5	22.3	11	다문화가족지원센터 방문서비스 제공	가능	90.9 (10/10)	-	-
하수도보급률 71% 이상	91.3	73.2	22.6	6	30분 내 응급현장 도착	100.0	99.8	2.2	-
도보 15분 내 정류장에서 버스3회 이상 운행 마을 비율	89.9	82.4	15.2	43	5분 내 화재현장 도착 비율 55% 이상	14.3	51.4	27.7	125#
도서지역 1일 1회 여객선 운항	해당없음	97.4 (37/38)	15.1	-	행정리 방범용 CCTV 설치	7.2	11.0	8.3	93
농어촌 생활도로 정비 시 인도 구분	51.5	19.0	28.1	25	항포구 방범용 CCTV 설치	해당없음	5.2 (11/21/2)	14.9	-
적정규모 학교 육성	23.1	6.7	7.8	6	10분 이내 사건 현장 도착	100.0	100.0	-	-
우수고교 1개 이상 육성	유 (1개교)	85.7 (12/14)	-	-	읍·면 도서 열람/대출 가능	56.3	52.2	25.3	56
폐교 시 주민의견 수렴	100.0	97.8	50.0	-	문화원·문예회관 운영	2개소	98.6 (13/14)	-	-
방과후학교 프로그램 참여율 70% 이상	71.5	72.4	11.6	116	월 1회 이상 문화프로그램 관람	불가 (0.3회)	46.1 (3/15)	-	98#
교육발전위원회 설치	무	60.7 (8/14)	-	-	분기 1회 이상 전문공연 관람	가능 (30.8회)	70.0 (9/14)	-	20
읍·면별 평생교육시설 1개 이상	6.3	18.9	16.6	129#	읍·면별 연 2회 이상 찾아가는 문화프로그램	0.0	14.0	24.0	74#
모든 주요과목 1차진료 가능	가능	79.4 (10/13)	-	-	초고속망 구축률 100%	53.6	67.9	17.1	75
마을별 월 1회 이상 순회방문	0.0	0.2	0.9	-	광대역통합망 구축률 80%이상	51.6	61.6	19.1	63
읍면별 의약품 구입 가능	100.0	99.6	2.0	-					

□ 경남 통영시

항목	시군 달성률	농어촌 전체 달성률	표준 편차	순위	항목	시군 달성률	농어촌 전체 달성률	표준 편차	순위
취저주거기준 이상 가구 비율 90% 이상	82.1	76.0	12.4	55	취약계층 노인 주 1회 이상 재가노인복지서비스 제공	55.4	27.3	17.0	15
읍부 도시가스 보급률 50%이상	0.0	36.2	27.8	45#	청소년 수련관·문화의집·수련원 1개 이상	유 (1개소)	89.3 (129/14)	-	-
신재생에너지 보급률	0.1	0.6	0.8	127	읍·면별 지역아동센터 또는 초등학교보육실 운영	100.0	97.9	6.1	-
마을공동시설 운영비 지원 행정리 비율	73.2	81.2	29.4	114	읍·면별 (소규모)보육시설 운영	42.9	69.9	22.4	123#
공동시설 상설프로그램 지원 행정리 비율	4.0	26.5	36.8	86#	다문화가족지원센터 운영	무	78.6 (117/14)	-	-
면부 상수도보급률 75% 이상	78.5	51.5	22.3	17	다문화가족지원센터 방문서비스 제공	불가 (시설없음)	90.9 (101/10)	-	-
하수도보급률 71% 이상	78.9	73.2	22.6	37	30분 내 응급현장 도착	87.8	99.8	2.2	-
도보 15분 내 정류장에서 버스3회 이상 운행 마을 비율	60.1	82.4	15.2	128	5분 내 화재현장 도착 비율 55% 이상	14.3	51.4	27.7	125#
도서지역 1일 1회 여객선 운항	100.0	97.4 (37/38)	15.1	-	행정리 방법용 CCTV 설치	2.5	11.0	8.3	137
농어촌 생활도로 정비 시 인도 구분	22.2	19.0	28.1	76#	항포구 방법용 CCTV 설치	1.2 (2/167)	5.2 (112/272)	14.9	38
적정규모 학교 육성	18.2	6.7	7.8	13	10분 이내 사건 현장 도착	100.0	100.0	-	-
우수고교 1개 이상 육성	유 (1개교)	85.7 (12/14)	-	-	읍·면 도서 열람/대출 가능	57.1	52.2	25.3	54#
폐교 시 주민의견 수렴	25.0	97.8	50.0	-	읍·면 도서 열람·대출 운영	유 (2개소)	98.6 (138/14)	-	-
방과후학교 프로그램 참여율 70% 이상	86.3	72.4	11.6	52	월 1회 이상 문화프로그램 관람	유 (2.8회)	46.1 (39/15)	-	24
교육발전위원회 설치	무	60.7 (89/14)	-	-	분기 1회 이상 전문공연 관람	유 (28.5회)	70.0 (98/14)	-	23#
읍·면별 평생교육시설 1개 이상	14.3	18.9	16.6	76	읍·면별 연 2회 이상 찾아가는 문화프로그램	0.0	14.0	24.0	74#
모든 주요과목 1차진료 가능	가능	79.4 (108/13)	-	-	초고속망 구축률 100%	62.8	67.9	17.1	60
마을별 월 1회 이상 순회방문	0.0	0.2	0.9	-	광대역통합망 구축률 80%이상	56.4	61.6	19.1	54
읍면별 의약품 구입 가능	100.0	99.6	2.0	-					

□ 경남 사천시

항목	시군 달성률	농어촌 전체 달성률	표준 편차	순위	항목	시군 달성률	농어촌 전체 달성률	표준 편차	순위
취저주거기준 이상 가구 비율 90% 이상	76.8	76.0	12.4	76	취약계층 노인 주 1회 이상 재가노인복지서비스 제공	21.1	27.3	17.0	109
읍부 도시가스 보급률 50%이상	58.6	36.2	27.8	23	청소년 수련관·문화의집·수련원 1개 이상	유 (2개소)	89.3 (129/14)	-	-
신재생에너지 보급률	2.8	0.6	0.8	7	읍·면별 지역아동센터 또는 초등학교보육실 운영	100.0	97.9	6.1	-
마을공동시설 운영비 지원 행정리 비율	100.0	81.2	29.4	1#	읍·면별 (소규모)보육시설 운영	75.0	69.9	22.4	63#
공동시설 상설프로그램 지원 행정리 비율	54.3	26.5	36.8	33	다문화가족지원센터 운영	유 (1개소)	78.6 (117/14)	-	-
면부 상수도보급률 75% 이상	86.3	51.5	22.3	10	다문화가족지원센터 방문서비스 제공	가능	90.9 (101/10)	-	-
하수도보급률 71% 이상	88.7	73.2	22.6	13	30분 내 응급현장 도착	100.0	99.8	2.2	-
도보 15분 내 정류장에서 버스3회 이상 운행 마을 비율	46.3	82.4	15.2	135	5분 내 화재현장 도착 비율 55% 이상	53.8	51.4	27.7	62#
도서지역 1일 1회 여객선 운항	해당없음	97.4 (37/38)	15.1	-	행정리 방법용 CCTV 설치	9.6	11.0	8.3	70#
농어촌 생활도로 정비 시 인도 구분	50.0	19.0	28.1	26#	항포구 방법용 CCTV 설치	2.2 (1/45)	5.2 (112/272)	14.9	34
적정규모 학교 육성	0.0	6.7	7.8	72#	10분 이내 사건 현장 도착	100.0	100.0	-	-
우수고교 1개 이상 육성	유 (1개교)	85.7 (12/14)	-	-	읍·면 도서 열람/대출 가능	50.0	52.2	25.3	70#
폐교 시 주민의견 수렴	0.0	97.8	50.0	-	문화원·문예회관 운영	유 (2개소)	98.6 (138/14)	-	-
방과후학교 프로그램 참여율 70% 이상	75.1	72.4	11.6	107	월 1회 이상 문화프로그램 관람	불가 (0.3회)	46.1 (39/15)	-	92#
교육발전위원회 설치	유	60.7 (89/14)	-	-	분기 1회 이상 전문공연 관람	유 (30.3회)	70.0 (98/14)	-	21
읍·면별 평생교육시설 1개 이상	25.0	18.9	16.6	33#	읍·면별 연 2회 이상 찾아가는 문화프로그램	0.0	14.0	24.0	74#
모든 주요과목 1차진료 가능	가능	79.4 (108/13)	-	-	초고속망 구축률 100%	45.1	67.9	17.1	107
마을별 월 1회 이상 순회방문	0.0	0.2	0.9	-	광대역통합망 구축률 80%이상	41.4	61.6	19.1	89
읍면별 의약품 구입 가능	100.0	99.6	2.0	-					

□ 경남 김해시

항목	시군 달성률	농어촌 전체 달성률	표준 편차	순위	항목	시군 달성률	농어촌 전체 달성률	표준 편차	순위
취저주거기준 이상 가구 비율 90% 이상	90.2	76.0	12.4	15	취약계층 노인 주 1회 이상 재가노인복지서비스 제공	28.2	27.3	17.0	71
읍부 도시가스 보급률 50%이상	61.5	36.2	27.8	22	청소년 수련관·문화의집·수련원 1개 이상	유 (5개소)	89.3 (125/14)	-	-
신재생에너지 보급률	0.1	0.6	0.8	59	읍·면별 지역아동센터 또는 초등학교교실 운영	100.0	97.9	6.1	-
마을공동시설 운영비 지원 행정리 비율	89.5	81.2	29.4	95	읍·면별 (소규모)보육시설 운영	100.0	69.9	22.4	1#
공동시설 상설프로그램 지원 행정리 비율	89.5	26.5	36.8	24	다문화가족지원센터 운영	유 (1개소)	78.6 (117/14)	-	-
면부 상수도보급률 75% 이상	84.6	51.5	22.3	13	다문화가족지원센터 방문서비스 제공	가능	90.9 (107/11)	-	-
하수도보급률 71% 이상	90.5	73.2	22.6	8	30분 내 응급현장 도착	100.0	99.8	2.2	-
도보 15분 내 정류장에서 버스3회 이상 운행 마을 비율	88.3	82.4	15.2	49	5분 내 화재현장 도착 비율 55% 이상	50.0	51.4	27.7	65#
도서지역 1일 1회 여객선 운항	해당없음	97.4 (37/38)	15.1	-	행정리 방법용 CCTV 설치	4.1	11.0	8.3	126
농어촌 생활도로 정비 시 인도 구분	41.0	19.0	28.1	39	항포구 방법용 CCTV 설치	해당없음	5.2 (112/72)	14.9	-
적정규모 학교 육성	10.0	6.7	7.8	29#	10분 이내 사건 현장 도착	100.0	100.0	-	-
우수고교 1개 이상 육성	유 (1개교)	85.7 (127/14)	-	-	읍·면 도서 열람/대출 가능	62.5	52.2	25.3	46#
폐교 시 주민의견 수렴	100.0	97.8	50.0	-	문화원·문화회관 운영	유 (2개소)	98.6 (138/14)	-	-
방과후학교 프로그램 참여율 70% 이상	64.8	72.4	11.6	124	월 1회 이상 문화프로그램 관람	가능 (2.3회)	46.1 (39/15)	-	29#
교육발전위원회 설치	무	60.7 (89/14)	-	-	분기 1회 이상 전문공연 관람	가능 (61.0회)	70.0 (98/14)	-	4
읍·면별 평생교육시설 1개 이상	37.5	18.9	16.6	23#	읍·면별 연 2회 이상 찾아가는 문화프로그램	0.0	14.0	24.0	74#
모든 주요과목 1차진료 가능	가능	79.4 (108/13)	-	-	초고속망 구축률 100%	80.3	67.9	17.1	16
마을별 월 1회 이상 순회방문	0.0	0.2	0.9	-	광대역통합망 구축률 80%이상	76.1	61.6	19.1	13
읍면별 의약품 구입 가능	100.0	99.6	2.0	-					

□ 경남 밀양시

항목	시군 달성률	농어촌 전체 달성률	표준 편차	순위	항목	시군 달성률	농어촌 전체 달성률	표준 편차	순위
취저주거기준 이상 가구 비율 90% 이상	67.5	76.0	12.4	106	취약계층 노인 주 1회 이상 재가노인복지서비스 제공	18.6	27.3	17.0	119
읍부 도시가스 보급률 50%이상	0.0	36.2	27.8	45#	청소년 수련관·문화의집·수련원 1개 이상	유 (3개소)	89.3 (125/14)	-	-
신재생에너지 보급률	0.2	0.6	0.8	96	읍·면별 지역아동센터 또는 초등학교교실 운영	100.0	97.9	6.1	-
마을공동시설 운영비 지원 행정리 비율	24.2	81.2	29.4	126	읍·면별 (소규모)보육시설 운영	81.8	69.9	22.4	56#
공동시설 상설프로그램 지원 행정리 비율	37.7	26.5	36.8	36	다문화가족지원센터 운영	유 (1개소)	78.6 (117/14)	-	-
면부 상수도보급률 75% 이상	29.6	51.5	22.3	111	다문화가족지원센터 방문서비스 제공	가능	90.9 (107/11)	-	-
하수도보급률 71% 이상	71.0	73.2	22.6	47	30분 내 응급현장 도착	100.0	99.8	2.2	-
도보 15분 내 정류장에서 버스3회 이상 운행 마을 비율	69.1	82.4	15.2	119	5분 내 화재현장 도착 비율 55% 이상	31.6	51.4	27.7	106
도서지역 1일 1회 여객선 운항	해당없음	97.4 (37/38)	15.1	-	행정리 방법용 CCTV 설치	5.7	11.0	8.3	108
농어촌 생활도로 정비 시 인도 구분	30.0	19.0	28.1	64#	항포구 방법용 CCTV 설치	해당없음	5.2 (112/72)	14.9	-
적정규모 학교 육성	6.7	6.7	7.8	48#	10분 이내 사건 현장 도착	100.0	100.0	-	-
우수고교 1개 이상 육성	유 (1개교)	85.7 (127/14)	-	-	읍·면 도서 열람/대출 가능	45.5	52.2	25.3	83#
폐교 시 주민의견 수렴	100.0	97.8	50.0	-	문화원·문화회관 운영	유 (1개소)	98.6 (138/14)	-	-
방과후학교 프로그램 참여율 70% 이상	69.0	72.4	11.6	120	월 1회 이상 문화프로그램 관람	불가 (0.3회)	46.1 (39/15)	-	92#
교육발전위원회 설치	무	60.7 (89/14)	-	-	분기 1회 이상 전문공연 관람	불가 (시설없음)	70.0 (98/14)	-	-
읍·면별 평생교육시설 1개 이상	9.1	18.9	16.6	109#	읍·면별 연 2회 이상 찾아가는 문화프로그램	0.0	14.0	24.0	74#
모든 주요과목 1차진료 가능	가능	79.4 (108/13)	-	-	초고속망 구축률 100%	49.1	67.9	17.1	89
마을별 월 1회 이상 순회방문	0.0	0.2	0.9	-	광대역통합망 구축률 80%이상	42.4	61.6	19.1	85
읍면별 의약품 구입 가능	100.0	99.6	2.0	-					

□ 경남 거제시

항목	시군 달성률	농어촌 전체 달성률	표준 편차	순위	항목	시군 달성률	농어촌 전체 달성률	표준 편차	순위
취저주거기준 이상 가구 비율 90% 이상	87.4	76.0	12.4	24	취약계층 노인 주 1회 이상 재가노인복지서비스 제공	34.0	27.3	17.0	41
읍부 도시가스 보급률 50%이상	-	36.2	27.8	-	청소년 수련관·문화의집·수련원 1개 이상	유 (4개소)	89.3 (125/14)	-	-
신재생에너지 보급률	0.6	0.6	0.8	23	읍·면별 지역아동센터 또는 초등학교보육시설 운영	100.0	97.9	6.1	-
마을공동시설 운영비 지원 행정리 비율	100.0	81.2	29.4	1#	읍·면별 (소규모)보육시설 운영	66.7	69.9	22.4	80#
공동시설 상설프로그램 지원 행정리 비율	100.0	26.5	36.8	1#	다문화가족지원센터 운영	유 (1개소)	78.6 (117/14)	-	-
면부 상수도보급률 75% 이상	74.2	51.5	22.3	20	다문화가족지원센터 방문서비스 제공	가능	90.9 (101/10)	-	-
하수도보급률 71% 이상	80.9	73.2	22.6	32	30분 내 응급현장 도착	100.0	99.8	2.2	-
도보 15분 내 정류장에서 버스3회 이상 운행 마을 비율	100.0	82.4	15.2	1#	5분 내 화재현장 도착 비율 55% 이상	30.8	51.4	27.7	108
도서지역 1일 1회 여객선 운항	해당없음	97.4 (37/38)	15.1	-	행정리 방법용 CCTV 설치	4.6	11.0	8.3	118
농어촌 생활도로 정비 시 인도 구분	57.1	19.0	28.1	21	항포구 방법용 CCTV 설치	5.1 (6/117)	5.2 (112/12)	14.9	25
적정규모 학교 육성	11.1	6.7	7.8	25#	10분 이내 사건 현장 도착	100.0	100.0	-	-
우수고교 1개 이상 육성	유 (1개교)	85.7 (12/14)	-	-	읍·면 도서 열람/대출 가능	11.1	52.2	25.3	135
폐교 시 주민의견 수렴	100.0	97.8	50.0	-	문화원·문화회관 운영	유 (2개소)	98.6 (138/14)	-	-
방과후학교 프로그램 참여율 70% 이상	80.3	72.4	11.6	88	월 1회 이상 문화프로그램 관람	유 (3.8회)	46.1 (31/15)	-	19
교육발전위원회 설치	유	60.7 (85/14)	-	-	분기 1회 이상 전문공연 관람	가능 (29.8회)	70.0 (94/14)	-	22
읍·면별 평생교육시설 1개 이상	11.1	18.9	16.6	92#	읍·면별 연 2회 이상 찾아가는 문화프로그램	0.0	14.0	24.0	74#
모든 주요과목 1차진료 가능	가능	79.4 (108/13)	-	-	초고속망 구축률 100%	82.9	67.9	17.1	11
마을별 월 1회 이상 순회방문	0.0	0.2	0.9	-	광대역통합망 구축률 80%이상	78.0	61.6	19.1	10
읍면별 의약품 구입 가능	100.0	99.6	2.0	-					

□ 경남 양산시

항목	시군 달성률	농어촌 전체 달성률	표준 편차	순위	항목	시군 달성률	농어촌 전체 달성률	표준 편차	순위
취저주거기준 이상 가구 비율 90% 이상	88.8	76.0	12.4	18	취약계층 노인 주 1회 이상 재가노인복지서비스 제공	29.5	27.3	17.0	62
읍부 도시가스 보급률 50%이상	81.5	36.2	27.8	2	청소년 수련관·문화의집·수련원 1개 이상	유 (2개소)	89.3 (125/14)	-	-
신재생에너지 보급률	2.5	0.6	0.8	2	읍·면별 지역아동센터 또는 초등학교보육시설 운영	100.0	97.9	6.1	-
마을공동시설 운영비 지원 행정리 비율	91.3	81.2	29.4	93	읍·면별 (소규모)보육시설 운영	80.0	69.9	22.4	58#
공동시설 상설프로그램 지원 행정리 비율	91.3	26.5	36.8	23	다문화가족지원센터 운영	유 (1개소)	78.6 (117/14)	-	-
면부 상수도보급률 75% 이상	42.5	51.5	22.3	82	다문화가족지원센터 방문서비스 제공	가능	90.9 (101/10)	-	-
하수도보급률 71% 이상	81.1	73.2	22.6	31	30분 내 응급현장 도착	100.0	99.8	2.2	-
도보 15분 내 정류장에서 버스3회 이상 운행 마을 비율	100.0	82.4	15.2	1#	5분 내 화재현장 도착 비율 55% 이상	66.7	51.4	27.7	39#
도서지역 1일 1회 여객선 운항	해당없음	97.4 (37/38)	15.1	-	행정리 방법용 CCTV 설치	13.9	11.0	8.3	45
농어촌 생활도로 정비 시 인도 구분	5.1	19.0	28.1	109#	항포구 방법용 CCTV 설치	해당없음	5.2 (112/12)	14.9	-
적정규모 학교 육성	0.0	6.7	7.8	72#	10분 이내 사건 현장 도착	100.0	100.0	-	-
우수고교 1개 이상 육성	유 (1개교)	85.7 (12/14)	-	-	읍·면 도서 열람/대출 가능	40.0	52.2	25.3	96#
폐교 시 주민의견 수렴	0.0	97.8	50.0	-	문화원·문화회관 운영	유 (2개소)	98.6 (138/14)	-	-
방과후학교 프로그램 참여율 70% 이상	72.3	72.4	11.6	112	월 1회 이상 문화프로그램 관람	(무응답)	46.1 (31/15)	-	-
교육발전위원회 설치	무	60.7 (85/14)	-	-	분기 1회 이상 전문공연 관람	가능 (27.5회)	70.0 (94/14)	-	26
읍·면별 평생교육시설 1개 이상	40.0	18.9	16.6	17#	읍·면별 연 2회 이상 찾아가는 문화프로그램	80.0	14.0	24.0	7
모든 주요과목 1차진료 가능	가능	79.4 (108/13)	-	-	초고속망 구축률 100%	76.2	67.9	17.1	27
마을별 월 1회 이상 순회방문	0.0	0.2	0.9	-	광대역통합망 구축률 80%이상	74.4	61.6	19.1	18
읍면별 의약품 구입 가능	100.0	99.6	2.0	-					

□ 경남 의령군

항목	시군 달성률	농어촌 전체 달성률	표준 편차	순위	항목	시군 달성률	농어촌 전체 달성률	표준 편차	순위
취저주거기준 이상 가구 비율 90% 이상	51.5	76.0	12.4	134	취약계층 노인 주 1회 이상 제가노인복지서비스 제공	17.9	27.3	17.0	121
읍부 도시가스 보급률 50%이상	0	36.2	27.8	45#	청소년 수련관·문화의집·수련원 1개 이상	유 (4개소)	89.3 (25/14)	-	-
신재생에너지 보급률	0.5	0.6	0.8	103	읍·면별 지역아동센터 또는 초등학교교실 운영	100.0	97.9	6.1	-
마을공동시설 운영비 지원 행정리 비율	100.0	81.2	29.4	1#	읍·면별 (소규모)보육시설 운영	23.1	69.9	22.4	139#
공동시설 상설프로그램 지원 행정리 비율	100.0	26.5	36.8	1#	다문화가족지원센터 운영	무	78.6 (10/14)	-	-
면부 상수도보급률 75% 이상	18.0	51.5	22.3	130	다문화가족지원센터 방문서비스 제공	(시설없음)	90.9 (10/11)	-	-
하수도보급률 71% 이상	55.7	73.2	22.6	77	30분 내 응급현장 도착	100.0	99.8	2.2	-
도보 15분 내 정류장에서 버스3회 이상 운행 마을 비율	17.3	82.4	15.2	140	5분 내 화재현장 도착 비율 55% 이상	26.7	51.4	27.7	111#
도서지역 1일 1회 여객선 운항	해당없음	97.4 (37/38)	15.1	-	행정리 방법용 CCTV 설치	4.6	11.0	8.3	119
농어촌 생활도로 정비 시 인도 구분	20.0	19.0	28.1	81#	항포구 방법용 CCTV 설치	해당없음	5.2 (12/27)	14.9	-
적정규모 학교 육성	0.0	6.7	7.8	72#	10분 이내 사건 현장 도착	100.0	100.0	-	-
우수고교 1개 이상 육성	유 (1개교)	85.7 (12/14)	-	-	읍·면 도서 열람/대출 가능	53.8	52.2	25.3	67#
폐교 시 주민의견 수렴	0.0	97.8	50.0	-	읍·면 도서 열람/대출 가능	53.8	52.2	25.3	67#
방과후학교 프로그램 참여율 70% 이상	89.0	72.4	11.6	36	문화원·문예회관 운영	유 (2개소)	98.6 (18/14)	-	-
교육발전위원회 설치	유	60.7 (8/14)	-	-	월 1회 이상 문화프로그램 관람	불가 (0.8회)	46.1 (3/15)	-	66#
읍·면별 평생교육시설 1개 이상	15.4	18.9	16.6	72#	분기 1회 이상 전문공연 관람	가능 (1.5회)	70.0 (8/14)	-	93#
모든 주요과목 1차진료 가능	불가	79.4 (10/13)	-	-	읍·면별 연 2회 이상 찾아가는 문화프로그램	0.0	14.0	24.0	74#
마을별 월 1회 이상 순회방문	1.7	0.2	0.9	-	초고속망 구축률 100%	37.9	67.9	17.1	124
읍면별 의약품 구입 가능	100.0	99.6	2.0	-	광대역통합망 구축률 80%이상	30.2	61.6	19.1	118

□ 경남 함안군

항목	시군 달성률	농어촌 전체 달성률	표준 편차	순위	항목	시군 달성률	농어촌 전체 달성률	표준 편차	순위
취저주거기준 이상 가구 비율 90% 이상	71.8	76.0	12.4	96	취약계층 노인 주 1회 이상 제가노인복지서비스 제공	25.6	27.3	17.0	84
읍부 도시가스 보급률 50%이상	0.0	36.2	27.8	45#	청소년 수련관·문화의집·수련원 1개 이상	유 (1개소)	89.3 (25/14)	-	-
신재생에너지 보급률	0.2	0.6	0.8	119	읍·면별 지역아동센터 또는 초등학교교실 운영	100.0	97.9	6.1	-
마을공동시설 운영비 지원 행정리 비율	93.5	81.2	29.4	85	읍·면별 (소규모)보육시설 운영	70.0	69.9	22.4	77#
공동시설 상설프로그램 지원 행정리 비율	4.0	26.5	36.8	86#	다문화가족지원센터 운영	유 (1개소)	78.6 (10/14)	-	-
면부 상수도보급률 75% 이상	74.0	51.5	22.3	21	다문화가족지원센터 방문서비스 제공	가능	90.9 (10/11)	-	-
하수도보급률 71% 이상	33.7	73.2	22.6	123	30분 내 응급현장 도착	100.0	99.8	2.2	-
도보 15분 내 정류장에서 버스3회 이상 운행 마을 비율	34.4	82.4	15.2	137	5분 내 화재현장 도착 비율 55% 이상	26.7	51.4	27.7	111#
도서지역 1일 1회 여객선 운항	해당없음	97.4 (37/38)	15.1	-	행정리 방법용 CCTV 설치	9.7	11.0	8.3	68
농어촌 생활도로 정비 시 인도 구분	9.6	19.0	28.1	99	항포구 방법용 CCTV 설치	해당없음	5.2 (12/27)	14.9	-
적정규모 학교 육성	0.0	6.7	7.8	72#	10분 이내 사건 현장 도착	100.0	100.0	-	-
우수고교 1개 이상 육성	유 (1개교)	85.7 (12/14)	-	-	읍·면 도서 열람/대출 가능	50.0	52.2	25.3	70#
폐교 시 주민의견 수렴	0.0	97.8	50.0	-	문화원·문예회관 운영	유 (2개소)	98.6 (18/14)	-	-
방과후학교 프로그램 참여율 70% 이상	92.1	72.4	11.6	25	월 1회 이상 문화프로그램 관람	가능 (3.3회)	46.1 (3/15)	-	21
교육발전위원회 설치	유	60.7 (8/14)	-	-	분기 1회 이상 전문공연 관람	가능 (13.8회)	70.0 (8/14)	-	46
읍·면별 평생교육시설 1개 이상	20.0	18.9	16.6	52#	읍·면별 연 2회 이상 찾아가는 문화프로그램	10.0	14.0	24.0	59#
모든 주요과목 1차진료 가능	가능	79.4 (10/13)	-	-	초고속망 구축률 100%	24.1	67.9	17.1	140
마을별 월 1회 이상 순회방문	0.0	0.2	0.9	-	광대역통합망 구축률 80%이상	19.0	61.6	19.1	138
읍면별 의약품 구입 가능	100.0	99.6	2.0	-					

□ 경남 창원군

항목	시군 달성률	농어촌 전체 달성률	표준 편차	순위	항목	시군 달성률	농어촌 전체 달성률	표준 편차	순위
취거주거기준 이상 가구 비율 90% 이상	55.6	76.0	12.4	132	취약계층 노인 주 1회 이상 제가노인복지서비스 제공	17.2	27.3	17.0	123
읍부 도시가스 보급률 50%이상	0.0	36.2	27.8	45#	청소년 수련관·문화의집·수련원 1개 이상	유 (3개소)	89.3 (125/14)	-	-
신재생에너지 보급률	1.8	0.6	0.8	27	읍·면별 지역아동센터 또는 초등돌봄교실 운영	100.0	97.9	6.1	-
마을공동시설 운영비 지원 행정리 비율	100.0	81.2	29.4	1#	읍·면별 (소규모)보육시설 운영	50.0	69.9	22.4	113#
공동시설 상설프로그램 지원 행정리 비율	56.1	26.5	36.8	32	다문화가족지원센터 운영	무	78.6 (10/14)	-	-
면부 상수도보급률 75% 이상	61.8	51.5	22.3	40	다문화가족지원센터 방문서비스 제공	불가 (시설없음)	90.9 (10/110)	-	-
하수도보급률 71% 이상	61.4	73.2	22.6	67	30분 내 응급현장 도착	100.0	99.8	2.2	-
도보 15분 내 정류장에서 버스3회 이상 운행 마을 비율	81.1	82.4	15.2	87	5분 내 화재현장 도착 비율 55% 이상	18.2	51.4	27.7	121#
도서지역 1일 1회 여객선 운항	해당없음	97.4 (37/38)	15.1	-	행정리 방법용 CCTV 설치	13.3	11.0	8.3	47#
농어촌 생활도로 정비 시 인도 구분	0.0	19.0	28.1	117#	항포구 방법용 CCTV 설치	해당없음	5.2 (12/272)	14.9	-
적정규모 학교 육성	0.0	6.7	7.8	72#	10분 이내 사건 현장 도착	100.0	100.0	-	-
우수고교 1개 이상 육성	유 (1개교)	85.7 (12/14)	-	-	읍·면 도서 열람/대출 가능	100.0	52.2	25.3	1#
폐교 시 주민의견 수렴	0.0	97.8	50.0	-	읍·면 도서 열람·대출 운영	유 (1개소)	98.6 (13/14)	-	-
방과후학교 프로그램 참여율 70% 이상	85.3	72.4	11.6	60	월 1회 이상 문화프로그램 관람	유 (0.8회)	46.1 (3/15)	-	66#
교육발전위원회 설치	무	60.7 (8/14)	-	-	분기 1회 이상 전문공연 관람	불가 (시설없음)	70.0 (9/14)	-	-
읍·면별 평생교육시설 1개 이상	14.3	18.9	16.6	76#	읍·면별 연 2회 이상 찾아가는 문화프로그램	35.7	14.0	24.0	20
모든 주요과목 1차진료 가능	가능	79.4 (10/13)	-	-	초고속망 구축률 100%	45.7	67.9	17.1	103
마을별 월 1회 이상 순회방문	0.0	0.2	0.9	-	광대역통합망 구축률 80%이상	36.2	61.6	19.1	102
읍면별 의약품 구입 가능	100.0	99.6	2.0	-					

□ 경남 고성군

항목	시군 달성률	농어촌 전체 달성률	표준 편차	순위	항목	시군 달성률	농어촌 전체 달성률	표준 편차	순위
취거주거기준 이상 가구 비율 90% 이상	66.8	76.0	12.4	110	취약계층 노인 주 1회 이상 제가노인복지서비스 제공	22.7	27.3	17.0	97
읍부 도시가스 보급률 50%이상	0.0	36.2	27.8	45#	청소년 수련관·문화의집·수련원 1개 이상	유 (2개소)	89.3 (125/14)	-	-
신재생에너지 보급률	1.9	0.6	0.8	28	읍·면별 지역아동센터 또는 초등돌봄교실 운영	100.0	97.9	6.1	-
마을공동시설 운영비 지원 행정리 비율	100.0	81.2	29.4	1#	읍·면별 (소규모)보육시설 운영	42.9	69.9	22.4	123#
공동시설 상설프로그램 지원 행정리 비율	0.0	26.5	36.8	108#	다문화가족지원센터 운영	유 (1개소)	78.6 (10/14)	-	-
면부 상수도보급률 75% 이상	36.7	51.5	22.3	93	다문화가족지원센터 방문서비스 제공	가능	90.9 (10/110)	-	-
하수도보급률 71% 이상	44.2	73.2	22.6	108	30분 내 응급현장 도착	100.0	99.8	2.2	-
도보 15분 내 정류장에서 버스3회 이상 운행 마을 비율	80.9	82.4	15.2	88	5분 내 화재현장 도착 비율 55% 이상	14.3	51.4	27.7	125#
도서지역 1일 1회 여객선 운항	해당없음	97.4 (37/38)	15.1	-	행정리 방법용 CCTV 설치	10.7	11.0	8.3	61
농어촌 생활도로 정비 시 인도 구분	50.0	19.0	28.1	26#	항포구 방법용 CCTV 설치	3.0 (2/66)	5.2 (12/272)	14.9	29#
적정규모 학교 육성	0.0	6.7	7.8	72#	10분 이내 사건 현장 도착	100.0	100.0	-	-
우수고교 1개 이상 육성	유 (2개교)	85.7 (12/14)	-	-	읍·면 도서 열람/대출 가능	100.0	52.2	25.3	1#
폐교 시 주민의견 수렴	0.0	97.8	50.0	-	문화원·문예회관 운영	유 (2개소)	98.6 (13/14)	-	-
방과후학교 프로그램 참여율 70% 이상	97.6	72.4	11.6	3	월 1회 이상 문화프로그램 관람	무응답	46.1 (3/15)	-	-
교육발전위원회 설치	유	60.7 (8/14)	-	-	분기 1회 이상 전문공연 관람	가능 (3.8회)	70.0 (9/14)	-	80#
읍·면별 평생교육시설 1개 이상	7.1	18.9	16.6	125#	읍·면별 연 2회 이상 찾아가는 문화프로그램	14.3	14.0	24.0	52#
모든 주요과목 1차진료 가능	불가	79.4 (10/13)	-	-	초고속망 구축률 100%	48.8	67.9	17.1	90
마을별 월 1회 이상 순회방문	0.0	0.2	0.9	-	광대역통합망 구축률 80%이상	42.4	61.6	19.1	86
읍면별 의약품 구입 가능	100.0	99.6	2.0	-					

□ 경남 남해군

항목	시군 달성률	농어촌 전체 달성률	표준 편차	순위	항목	시군 달성률	농어촌 전체 달성률	표준 편차	순위
취저주거기준 이상 가구 비율 90% 이상	68.2	76.0	12.4	104	취약계층 노인 주 1회 이상 재가노인복지서비스 제공	22.2	27.3	17.0	99
읍부 도시가스 보급률 50%이상	0	36.2	27.8	45#	청소년 수련관·문화의집·수련원 1개 이상	유 (1개소)	89.3 (125/14)	-	-
신재생에너지 보급률	0.5	0.6	0.8	74	읍·면별 지역아동센터 또는 초등학교교실 운영	100.0	97.9	6.1	-
마을공동시설 운영비 지원 행정리 비율	100.0	81.2	29.4	1#	읍·면별 (소규모)보육시설 운영	60.0	69.9	22.4	98#
공동시설 상설프로그램 지원 행정리 비율	100.0	26.5	36.8	1#	다문화가족지원센터 운영	유 (1개소)	78.6 (117/14)	-	-
면부 상수도보급률 75% 이상	35.0	51.5	22.3	96	다문화가족지원센터 방문서비스 제공	가능	90.9 (101/10)	-	-
하수도보급률 71% 이상	55.3	73.2	22.6	78	30분 내 응급현장 도착	100.0	99.8	2.2	-
도보 15분 내 정류장에서 버스3회 이상 운행 마을 비율	86.4	82.4	15.2	61	5분 내 화재현장 도착 비율 55% 이상	14.3	51.4	27.7	125#
도서지역 1일 1회 여객선 운항	해당없음	97.4 (37/38)	15.1	-	행정리 방법용 CCTV 설치	4.1	11.0	8.3	127
농어촌 생활도로 정비 시 인도 구분	7.1	19.0	28.1	102#	항포구 방법용 CCTV 설치	0.0 (0/111)	5.2 (112/272)	14.9	39#
적정규모 학교 육성	0.0	6.7	7.8	72#	10분 이내 사건 현장 도착	100.0	100.0	-	-
우수고교 1개 이상 육성	유 (1개교)	85.7 (12/14)	-	-	읍·면 도서 열람/대출 가능	10.0	52.2	25.3	136
폐교 시 주민의견 수렴	0.0	97.8	50.0	-	읍·면 도서 열람/대출 가능	유 (2개소)	98.6 (138/14)	-	-
방과후학교 프로그램 참여율 70% 이상	87.8	72.4	11.6	40	월 1회 이상 문화프로그램 관람	유 (8.3회)	46.1 (39/15)	-	9
교육발전위원회 설치	무	60.7 (8/14)	-	-	분기 1회 이상 전문공연 관람	가능 (2.0회)	70.0 (9/14)	-	90#
읍·면별 평생교육시설 1개 이상	10.0	18.9	16.6	100#	읍·면별 연 2회 이상 찾아가는 문화프로그램	20.0	14.0	24.0	38#
모든 주요과목 1차진료 가능	가능	79.4 (108/136)	-	-	초고속망 구축률 100%	44.5	67.9	17.1	108
마을별 월 1회 이상 순회방문	1.4	0.2	0.9	-	광역통합망 구축률 80%이상	32.9	61.6	19.1	111
읍면별 의약품 구입 가능	100.0	99.6	2.0	-					

□ 경남 하동군

항목	시군 달성률	농어촌 전체 달성률	표준 편차	순위	항목	시군 달성률	농어촌 전체 달성률	표준 편차	순위
취저주거기준 이상 가구 비율 90% 이상	70.8	76.0	12.4	98	취약계층 노인 주 1회 이상 재가노인복지서비스 제공	2.3	27.3	17.0	136
읍부 도시가스 보급률 50%이상	0.0	36.2	27.8	45#	청소년 수련관·문화의집·수련원 1개 이상	유 (7개소)	89.3 (125/14)	-	-
신재생에너지 보급률	2.7	0.6	0.8	19	읍·면별 지역아동센터 또는 초등학교교실 운영	100.0	97.9	6.1	-
마을공동시설 운영비 지원 행정리 비율	100.0	81.2	29.4	1#	읍·면별 (소규모)보육시설 운영	61.5	69.9	22.4	97
공동시설 상설프로그램 지원 행정리 비율	40.8	26.5	36.8	35	다문화가족지원센터 운영	무	78.6 (117/14)	-	-
면부 상수도보급률 75% 이상	36.5	51.5	22.3	94	다문화가족지원센터 방문서비스 제공	불가 (시설없음)	90.9 (101/10)	-	-
하수도보급률 71% 이상	58.2	73.2	22.6	72	30분 내 응급현장 도착	100.0	99.8	2.2	-
도보 15분 내 정류장에서 버스3회 이상 운행 마을 비율	19.1	82.4	15.2	139	5분 내 화재현장 도착 비율 55% 이상	13.3	51.4	27.7	129
도서지역 1일 1회 여객선 운항	해당없음	97.4 (37/38)	15.1	-	행정리 방법용 CCTV 설치	6.0	11.0	8.3	103
농어촌 생활도로 정비 시 인도 구분	4.3	19.0	28.1	111	항포구 방법용 CCTV 설치	7.1 (1/14)	5.2 (112/272)	14.9	22
적정규모 학교 육성	6.7	6.7	7.8	48	10분 이내 사건 현장 도착	100.0	100.0	-	-
우수고교 1개 이상 육성	유 (1개교)	85.7 (12/14)	-	-	읍·면 도서 열람/대출 가능	76.9	52.2	25.3	26#
폐교 시 주민의견 수렴	100.0	97.8	50.0	-	문화원·문예회관 운영	유 (2개소)	98.6 (138/14)	-	-
방과후학교 프로그램 참여율 70% 이상	84.4	72.4	11.6	68	월 1회 이상 문화프로그램 관람	불가 (0.3회)	46.1 (39/15)	-	98#
교육발전위원회 설치	무	60.7 (8/14)	-	-	분기 1회 이상 전문공연 관람	가능 (4.3회)	70.0 (9/14)	-	75#
읍·면별 평생교육시설 1개 이상	7.7	18.9	16.6	121#	읍·면별 연 2회 이상 찾아가는 문화프로그램	15.4	14.0	24.0	48#
모든 주요과목 1차진료 가능	불가	79.4 (108/136)	-	-	초고속망 구축률 100%	35.9	67.9	17.1	131
마을별 월 1회 이상 순회방문	0.0	0.2	0.9	-	광역통합망 구축률 80%이상	29.1	61.6	19.1	122
읍면별 의약품 구입 가능	100.0	99.6	2.0	-					

□ 경남 산청군

항목	시군 달성률	농어촌 전체 달성률	표준 편차	순위	항목	시군 달성률	농어촌 전체 달성률	표준 편차	순위
취저주거기준 이상 가구 비율 90% 이상	59.7	76.0	12.4	125	취약계층 노인 주 1회 이상 재가노인복지서비스 제공	15.0	27.3	17.0	127
읍부 도시가스 보급률 50%이상	0	36.2	27.8	45#	청소년 수련관·문화의집·수련원 1개 이상	유 (3개소)	89.3 (125/14)	-	-
신재생에너지 보급률	0.9	0.6	0.8	65	읍·면별 지역아동센터 또는 초등학교보육시설 운영	100.0	97.9	6.1	-
마을공동시설 운영비 지원 행정리 비율	100.0	81.2	29.4	1#	읍·면별 (소규모)보육시설 운영	54.5	69.9	22.4	106#
공동시설 상설프로그램 지원 행정리 비율	17.5	26.5	36.8	59	다문화가족지원센터 운영	무	78.6 (10/14)	-	-
면부 상수도보급률 75% 이상	25.8	51.5	22.3	122	다문화가족지원센터 방문서비스 제공	불가 (시설없음)	90.9 (10/11)	-	-
하수도보급률 71% 이상	28.1	73.2	22.6	128	30분 내 응급현장 도착	100.0	99.8	2.2	-
도보 15분 내 정류장에서 버스3회 이상 운행 마을 비율	58.9	82.4	15.2	129	5분 내 화재현장 도착 비율 55% 이상	18.8	51.4	27.7	120
도서지역 1일 1회 여객선 운항	해당없음	97.4 (37/38)	15.1	-	행정리 방법용 CCTV 설치	13.3	11.0	8.3	47#
농어촌 생활도로 정비 시 인도 구분	0.0	19.0	28.1	117#	항포구 방법용 CCTV 설치	해당없음	5.2 (112/12)	14.9	-
적정규모 학교 육성	0.0	6.7	7.8	72#	10분 이내 사건 현장 도착	100.0	100.0	-	-
우수고교 1개 이상 육성	유 (1개교)	85.7 (12/14)	-	-	읍·면 도서 열람/대출 가능	54.5	52.2	25.3	61#
폐교 시 주민의견 수렴	0.0	97.8	50.0	-	읍·면 도서 열람/대출 가능	54.5	52.2	25.3	61#
방과후학교 프로그램 참여율 70% 이상	95.8	72.4	11.6	7	문화원·문예회관 운영	유 (2개소)	98.6 (18/14)	-	-
교육발전위원회 설치	무	60.7 (8/14)	-	-	월 1회 이상 문화프로그램 관람	가능 (1.0회)	46.1 (9/15)	-	52#
읍·면별 평생교육시설 1개 이상	27.3	18.9	16.6	31#	분기 1회 이상 전문공연 관람	가능 (2.8회)	70.0 (9/14)	-	86#
모든 주요과목 1차진료 가능	불가	79.4 (108/136)	-	-	읍·면별 연 2회 이상 찾아가는 문화프로그램	0.0	14.0	24.0	74#
마을별 월 1회 이상 순회방문	0.0	0.2	0.9	-	초고속망 구축률 100%	34.8	67.9	17.1	133
읍면별 의약품 구입 가능	100.0	99.6	2.0	-	광대역통합망 구축률 80%이상	23.8	61.6	19.1	135

□ 경남 함양군

항목	시군 달성률	농어촌 전체 달성률	표준 편차	순위	항목	시군 달성률	농어촌 전체 달성률	표준 편차	순위
취저주거기준 이상 가구 비율 90% 이상	59.9	76.0	12.4	124	취약계층 노인 주 1회 이상 재가노인복지서비스 제공	46.5	27.3	17.0	18
읍부 도시가스 보급률 50%이상	0.0	36.2	27.8	45#	청소년 수련관·문화의집·수련원 1개 이상	유 (1개소)	89.3 (125/14)	-	-
신재생에너지 보급률	0.5	0.6	0.8	87	읍·면별 지역아동센터 또는 초등학교보육시설 운영	100.0	97.9	6.1	-
마을공동시설 운영비 지원 행정리 비율	0.0	81.2	29.4	135#	읍·면별 (소규모)보육시설 운영	45.5	69.9	22.4	116#
공동시설 상설프로그램 지원 행정리 비율	0.0	26.5	36.8	108#	다문화가족지원센터 운영	유 (1개소)	78.6 (10/14)	-	-
면부 상수도보급률 75% 이상	17.5	51.5	22.3	133	다문화가족지원센터 방문서비스 제공	가능	90.9 (10/11)	-	-
하수도보급률 71% 이상	49.0	73.2	22.6	92	30분 내 응급현장 도착	100.0	99.8	2.2	-
도보 15분 내 정류장에서 버스3회 이상 운행 마을 비율	78.4	82.4	15.2	99	5분 내 화재현장 도착 비율 55% 이상	46.7	51.4	27.7	81
도서지역 1일 1회 여객선 운항	해당없음	97.4 (37/38)	15.1	-	행정리 방법용 CCTV 설치	5.5	11.0	8.3	110
농어촌 생활도로 정비 시 인도 구분	0.0	19.0	28.1	117#	항포구 방법용 CCTV 설치	해당없음	5.2 (112/12)	14.9	-
적정규모 학교 육성	0.0	6.7	7.8	72#	10분 이내 사건 현장 도착	100.0	100.0	-	-
우수고교 1개 이상 육성	유 (1개교)	85.7 (12/14)	-	-	읍·면 도서 열람/대출 가능	54.5	52.2	25.3	61#
폐교 시 주민의견 수렴	0.0	97.8	50.0	-	문화원·문예회관 운영	유 (1개소)	98.6 (18/14)	-	-
방과후학교 프로그램 참여율 70% 이상	92.5	72.4	11.6	20	월 1회 이상 문화프로그램 관람	(무응답)	46.1 (9/15)	-	-
교육발전위원회 설치	무	60.7 (8/14)	-	-	분기 1회 이상 전문공연 관람	불가 (시설없음)	70.0 (9/14)	-	-
읍·면별 평생교육시설 1개 이상	9.1	18.9	16.6	109#	읍·면별 연 2회 이상 찾아가는 문화프로그램	0.0	14.0	24.0	74#
모든 주요과목 1차진료 가능	불가	79.4 (108/136)	-	-	초고속망 구축률 100%	96.9	67.9	17.1	2
마을별 월 1회 이상 순회방문	0.0	0.2	0.9	-	광대역통합망 구축률 80%이상	79.5	61.6	19.1	9
읍면별 의약품 구입 가능	100.0	99.6	2.0	-					

□ 경남 거창군

항목	시군 달성률	농어촌 전체 달성률	표준 편차	순위	항목	시군 달성률	농어촌 전체 달성률	표준 편차	순위
최저주거기준 이상 가구 비율 90% 이상	59.2	76.0	12.4	126	취약계층 노인 주 1회 이상 제가노인복지서비스 제공	31.0	27.3	17.0	52
읍부 도시가스 보급률 50%이상	0.0	36.2	27.8	45#	청소년 수련관·문화의집·수련원 1개 이상	유 (2개소)	89.3 (125/14)	-	-
신재생에너지 보급률	0.4	0.6	0.8	76	읍·면별 지역아동센터 또는 초등학교보육시설 운영	100.0	97.9	6.1	-
마을공동시설 운영비 지원 행정리 비율	25.2	81.2	29.4	125	읍·면별 (소규모)보육시설 운영	33.3	69.9	22.4	132#
공동시설 상설프로그램 지원 행정리 비율	0.0	26.5	36.8	108#	다문화가족지원센터 운영	유 (1개소)	78.6 (117/14)	-	-
면부 상수도보급률 75% 이상	8.8	51.5	22.3	138	다문화가족지원센터 방문서비스 제공	가능	90.9 (101/10)	-	-
하수도보급률 71% 이상	64.7	73.2	22.6	55	30분 내 응급현장 도착	100.0	99.8	2.2	-
도보 15분 내 정류장에서 버스3회 이상 운행 마을 비율	88.7	82.4	15.2	47	5분 내 화재현장 도착 비율 55% 이상	25.0	51.4	27.7	113#
도서지역 1일 1회 여객선 운항	해당없음	97.4 (37/38)	15.1	-	행정리 방법용 CCTV 설치	6.8	11.0	8.3	97
농어촌 생활도로 정비 시 인도 구분	0.0	19.0	28.1	117#	항포구 방법용 CCTV 설치	해당없음	5.2 (112/72)	14.9	-
적정규모 학교 육성	0.0	6.7	7.8	72#	10분 이내 사건 현장 도착	100.0	100.0	-	-
우수고교 1개 이상 육성	유 (1개교)	85.7 (121/14)	-	-	읍·면 도서 열람/대출 가능	41.7	52.2	25.3	94#
폐교 시 주민의견 수렴	0.0	97.8	50.0	-	문화원·문예회관 운영	유 (2개소)	98.6 (138/14)	-	-
방과후학교 프로그램 참여율 70% 이상	87.1	72.4	11.6	48	월 1회 이상 문화프로그램 관람	불가 (0.2회)	46.1 (31/15)	-	108#
교육발전위원회 설치	무	60.7 (89/14)	-	-	분기 1회 이상 전문공연 관람	가능 (14.8회)	70.0 (98/14)	-	42#
읍·면별 평생교육시설 1개 이상	8.3	18.9	16.6	117#	읍·면별 연 2회 이상 찾아가는 문화프로그램	0.0	14.0	24.0	74#
모든 주요과목 1차진료 가능	가능	79.4 (108/13)	-	-	초고속망 구축률 100%	51.3	67.9	17.1	82
마을별 월 1회 이상 순회방문	0.0	0.2	0.9	-	광대역통합망 구축률 80%이상	40.9	61.6	19.1	92
읍면별 의약품 구입 가능	100.0	99.6	2.0	-					

□ 경남 합천군

항목	시군 달성률	농어촌 전체 달성률	표준 편차	순위	항목	시군 달성률	농어촌 전체 달성률	표준 편차	순위
최저주거기준 이상 가구 비율 90% 이상	51.5	76.0	12.4	135	취약계층 노인 주 1회 이상 제가노인복지서비스 제공	30.3	27.3	17.0	58
읍부 도시가스 보급률 50%이상	0	36.2	27.8	45#	청소년 수련관·문화의집·수련원 1개 이상	유 (4개소)	89.3 (125/14)	-	-
신재생에너지 보급률	0.2	0.6	0.8	125	읍·면별 지역아동센터 또는 초등학교보육시설 운영	100.0	97.9	6.1	-
마을공동시설 운영비 지원 행정리 비율	100.0	81.2	29.4	1#	읍·면별 (소규모)보육시설 운영	35.3	69.9	22.4	132#
공동시설 상설프로그램 지원 행정리 비율	5.2	26.5	36.8	83	다문화가족지원센터 운영	유 (1개소)	78.6 (117/14)	-	-
면부 상수도보급률 75% 이상	22.6	51.5	22.3	125	다문화가족지원센터 방문서비스 제공	가능	90.9 (101/10)	-	-
하수도보급률 71% 이상	29.8	73.2	22.6	127	30분 내 응급현장 도착	99.3	99.8	2.2	-
도보 15분 내 정류장에서 버스3회 이상 운행 마을 비율	70.9	82.4	15.2	116	5분 내 화재현장 도착 비율 55% 이상	44.4	51.4	27.7	85
도서지역 1일 1회 여객선 운항	해당없음	97.4 (37/38)	15.1	-	행정리 방법용 CCTV 설치	0.0	11.0	8.3	139#
농어촌 생활도로 정비 시 인도 구분	7.9	19.0	28.1	101	항포구 방법용 CCTV 설치	해당없음	5.2 (112/72)	14.9	-
적정규모 학교 육성	5.0	6.7	7.8	66	10분 이내 사건 현장 도착	100.0	100.0	-	-
우수고교 1개 이상 육성	유 (1개교)	85.7 (121/14)	-	-	읍·면 도서 열람/대출 가능	35.3	52.2	25.3	107#
폐교 시 주민의견 수렴	100.0	97.8	50.0	-	문화원·문예회관 운영	유 (2개소)	98.6 (138/14)	-	-
방과후학교 프로그램 참여율 70% 이상	87.6	72.4	11.6	43	월 1회 이상 문화프로그램 관람	불가 (0.3회)	46.1 (31/15)	-	98#
교육발전위원회 설치	유	60.7 (89/14)	-	-	분기 1회 이상 전문공연 관람	불가 (0.0)	70.0 (98/14)	-	103#
읍·면별 평생교육시설 1개 이상	11.8	18.9	16.6	91	읍·면별 연 2회 이상 찾아가는 문화프로그램	0.0	14.0	24.0	74#
모든 주요과목 1차진료 가능	불가	79.4 (108/13)	-	-	초고속망 구축률 100%	36.4	67.9	17.1	127
마을별 월 1회 이상 순회방문	0.0	0.2	0.9	-	광대역통합망 구축률 80%이상	24.9	61.6	19.1	133
읍면별 의약품 구입 가능	100.0	99.6	2.0	-					

□ 제주 제주시

항목	시군 달성률	농어촌 전체 달성률	표준 편차	순위	항목	시군 달성률	농어촌 전체 달성률	표준 편차	순위
취저주거기준 이상 가구 비율 90% 이상	83.4	76.0	12.4	48	취약계층 노인 주 1회 이상 제가노인복지서비스 제공	34.0	27.3	17.0	42
읍부 도시가스 보급률 50%이상	0.0	36.2	27.8	45#	청소년 수련관·문화의집·수련원 1개 이상	유 (12개소)	89.3 (125/14)	-	-
신재생에너지 보급률	0.1	0.6	0.8	60	읍·면별 지역아동센터 또는 초등학교보육시설 운영	100.0	97.9	6.1	-
마을공동시설 운영비 지원 행정리 비율	100.0	81.2	29.4	1#	읍·면별 (소규모)보육시설 운영	100.0	69.9	22.4	1#
공동시설 상설프로그램 지원 행정리 비율	0.0	26.5	36.8	108#	다문화가족지원센터 운영	유 (1개소)	78.6 (117/14)	-	-
면부 상수도보급률 75% 이상	100.0	51.5	22.3	1#	다문화가족지원센터 방문서비스 제공	가능 (1개소)	90.9 (100/110)	-	-
하수도보급률 71% 이상	86.0	73.2	22.6	21	30분 내 응급현장 도착	100.0	99.8	2.2	-
도보 15분 내 정류장에서 버스3회 이상 운행 마을 비율	56.3	82.4	15.2	131	5분 내 화재현장 도착 비율 55% 이상	80.6	51.4	27.7	26
도서지역 1일 1회 여객선 운항	50.0	97.4 (37/38)	15.1	-	행정리 방법용 CCTV 설치	4.2	11.0	8.3	125
농어촌 생활도로 정비 시 인도 구분	36.0	19.0	28.1	46#	항포구 방법용 CCTV 설치	6.8 (4/59)	5.2 (112/272)	14.9	23
적정규모 학교 육성	6.7	6.7	7.8	48#	10분 이내 사건 현장 도착	100.0	100.0	-	-
우수고교 1개 이상 육성	무	85.7 (12/14)	-	-	읍·면 도서 열람/대출 가능	100.0	52.2	25.3	1#
폐교 시 주민의견 수렴	100.0	97.8	50.0	-	읍·면 도서 열람/대출 가능	100.0	98.6 (138/14)	-	-
방과후학교 프로그램 참여율 70% 이상	85.7	72.4	11.6	55	월 1회 이상 문화프로그램 관람	유 (3개소)	46.1 (53/15)	-	45#
교육발전위원회 설치	유	60.7 (8/14)	-	-	분기 1회 이상 전문공연 관람	가능 (1.3회)	70.0 (94/14)	-	1
읍·면별 평생교육시설 1개 이상	28.6	18.9	16.6	30	읍·면별 연 2회 이상 찾아가는 문화프로그램	가능 (102.8회)	14.0	24.0	5
모든 주요과목 1차진료 가능	가능	79.4 (108/136)	-	-	초고속탕 구축률 100%	66.7	67.9	17.1	51
마을별 월 1회 이상 순회방문	0.0	0.2	0.9	-	광대역통합망 구축률 80%이상	62.4	61.6	19.1	45
읍면별 의약품 구입 가능	100.0	99.6	2.0	-					

□ 제주 서귀포시

항목	시군 달성률	농어촌 전체 달성률	표준 편차	순위	항목	시군 달성률	농어촌 전체 달성률	표준 편차	순위
취저주거기준 이상 가구 비율 90% 이상	78.0	76.0	12.4	74	취약계층 노인 주 1회 이상 제가노인복지서비스 제공	40.1	27.3	17.0	29
읍부 도시가스 보급률 50%이상	0.0	36.2	27.8	45#	청소년 수련관·문화의집·수련원 1개 이상	유 (15개소)	89.3 (125/14)	-	-
신재생에너지 보급률	0.0	0.6	0.8	137	읍·면별 지역아동센터 또는 초등학교보육시설 운영	100.0	97.9	6.1	-
마을공동시설 운영비 지원 행정리 비율	100.0	81.2	29.4	1#	읍·면별 (소규모)보육시설 운영	100.0	69.9	22.4	1#
공동시설 상설프로그램 지원 행정리 비율	0.0	26.5	36.8	108#	다문화가족지원센터 운영	유 (1개소)	78.6 (117/14)	-	-
면부 상수도보급률 75% 이상	100.0	51.5	22.3	1#	다문화가족지원센터 방문서비스 제공	가능 (1개소)	90.9 (100/110)	-	-
하수도보급률 71% 이상	81.6	73.2	22.6	30	30분 내 응급현장 도착	100.0	99.8	2.2	-
도보 15분 내 정류장에서 버스3회 이상 운행 마을 비율	34.2	82.4	15.2	138	5분 내 화재현장 도착 비율 55% 이상	58.6	51.4	27.7	52
도서지역 1일 1회 여객선 운항	해당없음	97.4 (37/38)	15.1	-	행정리 방법용 CCTV 설치	7.9	11.0	8.3	83
농어촌 생활도로 정비 시 인도 구분	36.0	19.0	28.1	46#	항포구 방법용 CCTV 설치	10.0 (4/40)	5.2 (112/272)	14.9	19
적정규모 학교 육성	10.0	6.7	7.8	29#	10분 이내 사건 현장 도착	100.0	100.0	-	-
우수고교 1개 이상 육성	무	85.7 (12/14)	-	-	읍·면 도서 열람/대출 가능	100.0	52.2	25.3	1#
폐교 시 주민의견 수렴	100.0	97.8	50.0	-	문화원·문예회관 운영	유 (1개소)	98.6 (138/14)	-	-
방과후학교 프로그램 참여율 70% 이상	93.2	72.4	11.6	16	월 1회 이상 문화프로그램 관람	불가 (0.8회)	46.1 (53/15)	-	66#
교육발전위원회 설치	유	60.7 (8/14)	-	-	분기 1회 이상 전문공연 관람	불가 (시설없음)	70.0 (94/14)	-	-
읍·면별 평생교육시설 1개 이상	60.0	18.9	16.6	5#	읍·면별 연 2회 이상 찾아가는 문화프로그램	40.0	14.0	24.0	17#
모든 주요과목 1차진료 가능	가능	79.4 (108/136)	-	-	초고속탕 구축률 100%	51.1	67.9	17.1	83
마을별 월 1회 이상 순회방문	0.0	0.2	0.9	-	광대역통합망 구축률 80%이상	43.9	61.6	19.1	78
읍면별 의약품 구입 가능	100.0	99.6	2.0	-					

부록 4. 농어촌서비스기준 이행실태 평가 결과

표 1a. 시군별 농어촌서비스기준 종합지수 값 분포

구분	시도	시군
상위 30% 지역	광역시	달성군(-12.029), 기장군(-12.430), 용진군(-12.199)
	강원도	양구군(-12.463), 정선군(-11.886)
	경기도	가평군(-12.311), 남양주시(-12.066), 여주군(-12.337), 용인시(-12.238), 이천시(-12.000), 포천시(-12.157), 화성시(-12.304)
	경상남도	거제시(-12.322), 김해시(-12.281), 양산시(-12.216), 진주시(-12.388)
	경상북도	경산시(-12.083), 경주시(-12.322), 구미시(-12.387), 칠곡군(-12.378), 포항시(-12.429)
	전라남도	광양시(-12.332), 나주시(-12.418), 무안군(-12.372), 완도군(-12.417), 장성군(-12.359)
	전라북도	완주군(-12.244), 익산시(-12.412)
	제주도	서귀포시(-12.445), 제주시(-12.238)
	충청남도	계룡시(-11.918), 당진군(-12.468), 보령시(-12.033), 부여군(-12.428), 서산시(-12.247), 아산시(-11.928), 연기군(-11.945), 천안시(-12.205)
	충청북도	증평군(-12.117), 진천군(-12.089), 청원군(-12.190), 충주시(-12.437)
중위 40% 지역	광역시	울주군(-12.633), 강화군(-12.657)
	강원도	강릉시(-12.716), 고성군(-12.597), 원주시(-12.704), 인제군(-12.485), 춘천시(-12.691), 화천군(-12.520), 횡성군(-12.555)
	경기도	광주시(-12.680), 김포시(-12.492), 안성시(-12.521), 양주시(-12.569), 양평군(-12.505), 평택시(-12.611)
	경상남도	남해군(-12.722), 마산시(-12.606), 창원시(-12.560)
	경상북도	김천시(-12.623), 문경시(-12.517), 영주시(-12.629), 영천시(-12.577), 울진군(-12.633)
	전라남도	구례군(-12.659), 보성군(-12.528), 순천시(-12.507), 여수시(-12.650), 영광군(-12.524), 영암군(-12.521), 진도군(-12.500), 함평군(-12.677), 해남군(-12.670), 화순군(-12.609)
	전라북도	군산시(-12.509), 김제시(-12.655), 남원시(-12.711), 무주군(-12.611), 부안군(-12.563), 순창군(-12.668), 임실군(-12.655), 장수군(-12.538), 정읍시(-12.568)
	충청남도	공주시(-12.618), 금산군(-12.577), 논산시(-12.503), 서천군(-12.597), 예산군(-12.571), 청양군(-12.584), 태안군(-12.711), 홍성군(-12.514)
	충청북도	괴산군(-12.649), 단양군(-12.631), 영동군(-12.659), 옥천군(-12.714), 음성군(-12.471), 제천시(-12.594)
	하위 30% 지역	강원도
경기도		연천군(-12.753), 파주시(-12.754)
경상남도		거창군(-13.011), 고성군(-12.753), 밀양시(-12.955), 사천시(-12.782), 산청군(-13.077), 의령군(-13.169), 장녕군(-12.814), 통영시(-13.008), 하동군(-13.235), 함안군(-13.082), 함양군(-12.822), 함천군(-13.088)
경상북도		고령군(-12.737), 군위군(-12.983), 봉화군(-12.989), 상주시(-12.913), 성주군(-13.102), 안동시(-12.781), 영덕군(-12.856), 영양군(-12.722), 예천군(-12.798), 울릉군(-13.033), 의성군(-13.096), 청도군(-12.863), 청송군(-12.835)
전라남도		강진군(-12.788), 고흥군(-12.770), 곡성군(-12.800), 담양군(-12.736), 신안군(-12.858), 장흥군(-12.783)
전라북도		고창군(-12.808), 진안군(-12.814)
충청북도		보은군(-12.791)

*서비스기준 충족값: 0.000 평균: -12.583

서비스기준 충족값에 근접할수록 서비스기준 충족 정도가 높음. 모든 서비스기준을 만족한다면 지수값은 서비스기준 충족값 0.000과 동일한 값을 가짐

표 1b. 시군별 농어촌서비스기준 종합지수 값 분포(2개 평가변수 제외시)

구분	시도	시군
상위 30% 지역	광역시	달성군(-0.952), 기장군(-1.269)
	강원도	양구군(-1.274), 화천군(-1.301)
	경기도	가평군(-1.066), 남양주시(-0.933), 용인시(-1.148), 이천시(-1.194), 포천시(-1.039), 화성시(-1.266)
	경상남도	거제시(-1.309), 김해시(-1.307), 양산시(-1.070)
	경상북도	경산시(-1.049), 영천시(-1.370), 칠곡군(-1.209), 포항시(-1.376)
	전라남도	광양시(-1.346), 보성군(-1.317), 영암군(-1.393), 장성군(-1.310)
	전라북도	군산시(-1.361), 무주군(-1.391), 부안군(-1.377), 완주군(-1.112), 익산시(-1.334)
	제주도	서귀포시(-1.267), 제주시(-1.112)
	충청남도	계룡시(-0.938), 논산시(-1.357), 당진군(-1.267), 보령시(-1.272), 서산시(-1.339), 서천군(-1.377), 아산시(-0.707), 연기군(-1.196), 천안시(-1.044), 홍성군(-1.376)
	충청북도	음성군(-1.266), 증평군(-0.929), 진천군(-0.895), 청원군(-1.005)
중위 40% 지역	광역시	울주군(-1.511), 강화군(-1.486)
	강원도	인제군(-1.397), 정선군(-1.553), 횡성군(-1.547)
	경기도	광주시(-1.631), 김포시(-1.429), 안성시(-1.418), 양주시(-1.569), 양평군(-1.589), 여주군(-1.411), 연천군(-1.586), 평택시(-1.599)
	경상남도	고성군(-1.507), 마산시(-1.457), 사천시(-1.643), 진주시(-1.580), 창원군(-1.631), 창원시(-1.472), 함양군(-1.603)
	경상북도	경주시(-1.537), 고령군(-1.560), 구미시(-1.482), 김천시(-1.575), 문경시(-1.568), 영양군(-1.640), 울진군(-1.520), 청도군(-1.641)
	전라남도	곡성군(-1.639), 구례군(-1.482), 나주시(-1.544), 담양군(-1.528), 무안군(-1.582), 영광군(-1.441), 완도군(-1.461), 장흥군(-1.613), 진도군(-1.532), 함평군(-1.485), 화순군(-1.531)
	전라북도	고창군(-1.621), 김제시(-1.498), 순창군(-1.456), 임실군(-1.397), 장수군(-1.440), 정읍시(-1.461)
	충청남도	공주시(-1.448), 금산군(-1.408), 부여군(-1.430), 예산군(-1.484), 청양군(-1.467), 태안군(-1.522)
	충청북도	괴산군(-1.501), 보은군(-1.574), 영동군(-1.543), 제천시(-1.396), 충주시(-1.468)
	하위 30% 지역	강원도
경기도		과천시(-2.074)
경상남도		거창군(-1.826), 남해군(-1.665), 밀양시(-1.958), 산청군(-1.812), 의령군(-2.131), 통영시(-2.040), 하동군(-2.149), 함안군(-1.850), 함천군(-1.956)
경상북도		군위군(-1.908), 봉화군(-1.892), 상주시(-1.831), 성주군(-1.913), 안동시(-1.721), 영덕군(-1.833), 영주시(-1.655), 예천군(-1.908), 울릉군(-1.947), 의성군(-1.921), 청송군(-1.646)
인천광역시		옹진군(-1.668)
전라남도		강진군(-1.740), 고흥군(-1.803), 순천시(-1.662), 신안군(-1.783), 여수시(-1.712), 해남군(-1.780)
전라북도		남원시(-1.646), 진안군(-1.771)
충청북도		단양군(-1.708), 옥천군(-1.682)

※서비스기준 충족값: 0.000 평균: -1.526

서비스기준 충족값에 근접할수록 서비스기준 충족 정도가 높음. 모든 서비스기준을 만족한다면 지수값은 서비스기준 충족값 0.000과 동일한 값을 가짐

표 2. 시군별 농어촌서비스기준 주거 부문 지수값 분포

구분	시도	시군
상위 30% 지역	강원도	양구군(-0.619), 원주시(-0.672), 춘천시(-0.634)
	경기도	광주시(-0.342), 김포시(-0.557), 남양주시(0.094), 안성시(-0.231), 양주시(-0.190), 여주군(-0.590), 연천군(-0.399), 용인시(0.155), 이천시(-0.297), 파주시(-0.234), 평택시(-0.173), 포천시(-0.417), 화성시(-0.028)
	경상남도	거제시(-0.218), 김해시(0.265), 사천시(-0.071), 양산시(-0.191), 진주시(-0.407), 창원시(-0.404)
	경상북도	경산시(-0.554), 구미시(-0.081), 칠곡군(-0.366), 포항시(-0.313)
	광역시	달성군(-0.300), 기장군(-0.497), 울주군(-0.224)
	전라남도	광양시(-0.269), 완도군(-0.722), 화순군(-0.533)
	전라북도	익산시(-0.612)
	제주도	서귀포시(-0.562), 제주시(-0.424)
	충청남도	계룡시(0.220), 당진군(-0.685), 서산시(-0.476), 아산시(-0.343), 천안시(-0.207)
	충청북도	증평군(-0.397), 청원군(-0.634)
중위 40% 지역	강원도	강릉시(-0.805), 고성군(-0.742), 삼척시(-1.044), 양양군(-1.160), 인제군(-1.075), 정선군(-0.998), 철원군(-1.362), 평창군(-1.152), 홍천군(-0.898)
	경기도	가평군(-0.973), 양평군(-0.750)
	경상남도	남해군(-1.245), 마산시(-0.933), 창원군(-1.326), 통영시(-0.765), 하동군(-1.317), 함안군(-1.300)
	경상북도	경주시(-0.755), 김천시(-1.057), 문경시(-1.370), 안동시(-1.117), 영덕군(-1.199), 울릉군(-1.422), 울진군(-1.383)
	광역시	강화군(-1.017)
	전라남도	구례군(-0.894), 나주시(-1.163), 순천시(-0.788), 신안군(-1.188), 여수시(-1.119), 영광군(-1.048), 영암군(-0.952), 진도군(-1.305)
	전라북도	고창군(-0.972), 군산시(-0.992), 김제시(-0.792), 남원시(-1.125), 무주군(-1.353), 부안군(-1.046), 완주군(-1.438), 임실군(-1.269), 정읍시(-1.045)
	충청남도	공주시(-1.317), 논산시(-1.450), 보령시(-1.158), 부여군(-1.359), 연기군(-1.176), 예산군(-1.130), 태안군(-1.120), 홍성군(-0.833)
	충청북도	영동군(-1.143), 옥천군(-1.420), 음성군(-0.869), 제천시(-0.883), 진천군(-0.882), 충주시(-1.005)
	하위 30% 지역	강원도
경상남도		거창군(-2.074), 고성군(-1.616), 밀양시(-1.592), 산청군(-1.925), 의령군(-1.703), 함양군(-2.198), 함천군(-2.129)
경상북도		고령군(-1.511), 군위군(-2.301), 봉화군(-2.407), 상주시(-1.591), 성주군(-2.054), 영양군(-2.463), 영주시(-1.520), 영천시(-1.453), 예천군(-1.893), 의성군(-2.088), 청도군(-1.846), 청송군(-2.087)
광역시		용진군(-1.537)
전라남도		강진군(-1.689), 고흥군(-1.834), 곡성군(-1.452), 담양군(-1.734), 무안군(-1.678), 보성군(-1.528), 장성군(-1.467), 장흥군(-1.923), 함평군(-1.630), 해남군(-1.627)
전라북도		순창군(-1.742), 장수군(-1.720), 진안군(-2.058)
충청남도		금산군(-1.557), 서천군(-1.641), 청양군(-1.462)
충청북도		괴산군(-1.753), 단양군(-1.500), 보은군(-1.632)

※서비스기준 충족값: 0.000 평균: -1.071

서비스기준 충족값에 근접할수록 서비스기준 충족 정도가 높음. 모든 서비스기준을 만족한다면 지수값은 서비스기준 충족값 0.000과 동일한 값을 가짐

표 3. 시군별 농어촌서비스기준 교통 부문 지수값 분포

구분	시도	시군
상위 30% 지역	광역시	기장군(-0.803), 강화군(-1.016)
	강원도	고성군(-1.199), 양양군(-1.198), 원주시(-0.361), 철원군(-1.317), 춘천시(-1.169)
	경기도	여주군(-0.522), 이천시(-1.120), 평택시(-1.110), 포천시(-0.764)
	경상남도	거제시(-0.636), 김해시(-1.339), 마산시(-1.116), 진주시(-1.121), 창원시(-1.072)
	경상북도	김천시(-0.354), 울릉군(-0.159), 청도군(-1.347), 포항시(-1.350)
	전라남도	광양시(-1.080), 보성군(-1.262), 순천시(-1.247), 장성군(-1.253), 장흥군(-0.740)
	전라북도	군산시(-0.212), 김제시(-0.567), 남원시(-1.228), 부안군(-0.898), 완주군(-1.123), 익산시(-1.262)
	충청남도	계룡시(-0.443), 공주시(-1.174), 논산시(-1.197), 서산시(-1.207), 서천군(-0.835), 아산시(-0.419), 연기군(-0.691), 예산군(-1.345), 천안시(-0.830)
	충청북도	단양군(-0.623), 진천군(-0.920)
중위 40% 지역	광역시	울주군(-1.844)
	강원도	강릉시(-1.655), 양구군(-1.810), 정선군(-2.037)
	경기도	김포시(-2.052), 남양주시(-1.434), 안성시(-1.364), 양평군(-1.991), 연천군(-1.376), 파주시(-1.432), 화성시(-1.973)
	경상남도	거창군(-1.932), 고성군(-1.499), 남해군(-1.917), 양산시(-1.408)
	경상북도	경주시(-1.948), 군위군(-1.777), 상주시(-1.874), 안동시(-1.771), 영양군(-2.051), 영주시(-1.573), 영천시(-1.395), 예천군(-1.483), 청송군(-1.837), 칠곡군(-1.972)
	전라남도	강진군(-1.780), 고흥군(-2.050), 곡성군(-1.596), 구례군(-1.524), 나주시(-1.946), 담양군(-1.768), 무안군(-2.054), 영광군(-1.697), 영암군(-1.885), 진도군(-1.880), 함평군(-1.891), 해남군(-1.981), 화순군(-1.458)
	전라북도	무주군(-2.011), 임실군(-1.686), 장수군(-1.659), 정읍시(-1.363), 진안군(-1.716)
	충청남도	금산군(-1.612), 당진군(-1.828), 보령시(-1.364), 부여군(-1.425), 청양군(-1.842), 태안군(-1.480), 홍성군(-1.824)
	충청북도	괴산군(-1.501), 보은군(-1.932), 제천시(-1.567), 증평군(-1.460), 청원군(-1.533), 충주시(-1.930)
하위 30% 지역	광역시	달성군(-2.076), 용진군(-3.143)
	강원도	삼척시(-2.331), 영월군(-2.134), 인제군(-2.334), 평창군(-3.101), 홍천군(-2.419), 화천군(-2.977), 횡성군(-2.131)
	경기도	가평군(-2.278), 광주시(-2.868), 양주시(-2.766), 용인시(-2.193)
	경상남도	밀양시(-2.266), 사천시(-2.871), 산청군(-3.112), 의령군(-4.467), 창녕군(-2.236), 통영시(-2.724), 하동군(-4.628), 함안군(-3.943), 함양군(-2.340), 함천군(-2.520)
	경상북도	경산시(-2.128), 고령군(-2.215), 구미시(-2.555), 문경시(-2.143), 봉화군(-2.242), 성주군(-3.417), 영덕군(-2.495), 울진군(-2.280), 의성군(-2.510)
	전라남도	진안군(-2.926), 여수시(-2.166), 완도군(-2.569)
	전라북도	고창군(-2.218), 순창군(-2.215)
	제주도	서귀포시(-3.559), 제주시(-2.685)
	충청북도	영동군(-2.138), 옥천군(-2.299), 음성군(-2.272)

※서비스기준 충족값: 0.000 평균: -1.765

서비스기준 충족값에 근접할수록 서비스기준 충족 정도가 높음. 모든 서비스기준을 만족한다면 지수값은 서비스기준 충족값 0.000과 동일한 값을 가짐

표 4. 시군별 농어촌서비스기준 교육 부문 지수값 분포

구분	시도	시군
상위 30% 지역	광역시	달성군(-5.503)
	강원도	고성군(-5.892), 인제군(-6.187), 정선군(-5.876), 횡성군(-6.111)
	경기도	가평군(-6.014), 양평군(-6.168), 이천시(-5.203)
	경상남도	거제시(-6.183), 산청군(-6.192), 진주시(-5.786), 통영시(-5.560)
	경상북도	경산시(-5.182), 경주시(-5.115), 고령군(-5.657), 문경시(-5.201), 영덕군(-5.901), 영양군(-5.830), 영천시(-5.852), 예천군(-5.582), 울릉군(-5.335)
	전라남도	고흥군(-6.064), 나주시(-5.008), 무안군(-4.870), 신안군(-5.723), 영광군(-6.049), 영암군(-5.938), 완도군(-5.614), 장성군(-5.670), 진도군(-5.253), 해남군(-6.054)
	전라북도	완주군(-6.003), 장수군(-5.771)
	제주도	서귀포시(-5.222), 제주시(-6.056)
	충청남도	금산군(-5.851), 부여군(-5.266), 서산시(-5.652), 연기군(-3.981), 청양군(-5.973), 홍성군(-6.182)
	충청북도	단양군(-6.021)
중위 40% 지역	강원도	양구군(-6.596), 평창군(-6.313), 화천군(-6.319)
	경기도	남양주시(-6.376), 용인시(-6.491)
	경상남도	고성군(-6.421), 김해시(-6.308), 의령군(-6.543), 하동군(-6.382), 함안군(-6.394), 함양군(-6.533), 함천군(-6.337)
	경상북도	구미시(-6.357), 군위군(-6.285), 김천시(-6.557), 봉화군(-6.322), 상주시(-6.527), 안동시(-6.409), 영주시(-6.372), 울진군(-6.293), 의성군(-6.316), 청도군(-6.500), 칠곡군(-6.562)
	전라남도	강진군(-6.208), 곡성군(-6.564), 광양시(-6.518), 담양군(-6.381), 보성군(-6.514), 순천시(-6.368), 화순군(-6.510)
	전라북도	남원시(-6.605), 무주군(-6.471), 부안군(-6.214), 순창군(-6.562), 익산시(-6.447), 임실군(-6.240), 정읍시(-6.629), 진안군(-6.388)
	충청남도	공주시(-6.529), 논산시(-6.550), 당진군(-6.503), 보령시(-6.422), 서천군(-6.532), 아산시(-6.272), 예산군(-6.539), 천안시(-6.628), 태안군(-6.559)
	충청북도	괴산군(-6.251), 보은군(-6.355), 옥천군(-6.416), 음성군(-6.348), 제천시(-6.601), 증평군(-6.393), 진천군(-6.607), 청원군(-6.365), 충주시(-6.304)
하위 30% 지역	광역시	기장군(-6.723), 울주군(-6.869), 강화군(-6.708), 웅진군(-6.692)
	강원도	강릉시(-6.983), 삼척시(-7.019), 양양군(-7.299), 영월군(-6.951), 원주시(-7.287), 철원군(-6.973), 춘천시(-6.977), 홍천군(-6.984)
	경기도	광주시(-7.079), 김포시(-7.082), 안성시(-6.837), 양주시(-7.316), 여주군(-6.841), 연천군(-6.759), 파주시(-6.819), 평택시(-7.466), 포천시(-6.885), 화성시(-7.105)
	경상남도	거창군(-6.690), 남해군(-6.648), 마산시(-6.639), 밀양시(-6.781), 사천시(-6.788), 양산시(-6.656), 창녕군(-6.659), 창원시(-7.193)
	경상북도	성주군(-6.659), 청송군(-6.646), 포항시(-6.632)
	전라남도	구례군(-6.699), 여수시(-6.840), 장흥군(-6.750), 함평군(-6.641)
	전라북도	고창군(-6.690), 군산시(-6.795), 김제시(-6.832)
	충청남도	계룡시(-6.961)
	충청북도	영동군(-6.803)

※서비스기준 충족값: 0.000 평균: -6.339

서비스기준 충족값에 근접할수록 서비스기준 충족 정도가 높음. 모든 서비스기준을 만족한다면 지수값은 서비스기준 충족값 0.000과 동일한 값을 가짐

표 5. 시군별 농어촌서비스기준 보건의료 부문 지수값 분포

구분	시도	시군	
상위 21개 시군	광역시	용진군(-58.221)	
	강원도	인제군(-61.637), 정선군(-58.588), 횡성군(-62.023)	
	경기도	김포시(-62.227)	
	경상남도	남해군(-61.532), 의령군(-61.331)	
	경상북도	구미시(-61.637), 영주시(-62.066)	
	전라남도	곡성군(-62.149), 담양군(-62.173), 해남군(-61.893)	
	전라북도	진안군(-61.956)	
	충청남도	계룡시(-61.389), 공주시(-62.156), 논산시(-62.082), 보령시(-59.459), 예산군(-61.558)	
중위 113 개 시군	충청북도	보은군(-62.127), 영동군(-62.108), 청원군(-62.058)	
	광역시	달성군(-62.379), 기장군(-62.379), 울주군(-62.379), 강화군(-62.379)	
	강원도	강릉시(-62.379), 삼척시(-62.379), 양구군(-62.379), 양양군(-62.379), 영월군(-62.379), 춘천시(-62.379), 평창군(-62.379), 홍천군(-62.379), 화천군(-62.379),	
	경기도	가평군(-62.379), 광주시(-62.379), 남양주시(-62.379), 안성시(-62.379), 양주시(-62.379), 양평군(-62.379), 여주군(-62.379), 연천군(-62.379), 용인시(-62.379), 이천시(-62.379), 평택시(-62.379), 포천시(-62.379), 화성시(-62.379)	
	경상남도	거제시(-62.379), 거창군(-62.379), 고성군(-62.379), 김해시(-62.379), 마산시(-62.379), 밀양시(-62.379), 사천시(-62.379), 산청군(-62.379), 양산시(-62.379), 진주시(-62.379), 장녕군(-62.379), 창원시(-62.379), 통영시(-62.379), 하동군(-62.379), 함안군(-62.379), 함양군(-62.379), 합천군(-62.379)	
	경상북도	경산시(-62.379), 경주시(-62.379), 고령군(-62.379), 군위군(-62.379), 김천시(-62.379), 문경시(-62.379), 봉화군(-62.379), 상주시(-62.379), 성주군(-62.379), 안동시(-62.379), 영덕군(-62.379), 영양군(-62.379), 영천시(-62.379), 예천군(-62.379), 울릉군(-62.379), 울진군(-62.379), 의성군(-62.379), 청도군(-62.379), 청송군(-62.379), 칠곡군(-62.379), 포항시(-62.379)	
	전라남도	강진군(-62.379), 고흥군(-62.379), 광양시(-62.379), 구례군(-62.379), 나주시(-62.379), 무안군(-62.379), 보성군(-62.379), 순천시(-62.379), 신안군(-62.379), 여수시(-62.379), 영광군(-62.379), 영암군(-62.379), 완도군(-62.379), 장성군(-62.379), 장흥군(-62.379), 진도군(-62.379), 함평군(-62.379), 화순군(-62.379)	
	전라북도	고창군(-62.379), 군산시(-62.379), 김제시(-62.379), 무주군(-62.379), 부안군(-62.379), 순창군(-62.379), 완주군(-62.379), 익산시(-62.379), 임실군(-62.379), 장수군(-62.379), 정읍시(-62.379)	
	제주도	서귀포시(-62.379), 제주시(-62.379)	
	충청남도	금산군(-62.379), 당진군(-62.379), 부여군(-62.379), 서산시(-62.379), 서천군(-62.379), 아산시(-62.379), 연기군(-62.379), 천안시(-62.379), 청양군(-62.379), 태안군(-62.379), 홍성군(-62.379)	
	충청북도	괴산군(-62.379), 옥천군(-62.379), 음성군(-62.379), 제천시(-62.379), 증평군(-62.379), 진천군(-62.379), 충주시(-62.379)	
	하위 6개 시군	강원도	고성군(-63.917), 원주시(-63.404), 철원군(-64.856)
		경기도	파주시(-64.356)
전라북도		남원시(-62.956)	
충청북도		단양군(-63.533)	

※서비스기준 충족값: 0.000 평균: -62.302

서비스기준 충족값에 근접할수록 서비스기준 충족 정도가 높음. 모든 서비스기준을 만족한다면 지수값은 서비스기준 충족값 0.000과 동일한 값을 가짐

표 6. 시군별 농어촌서비스기준 복지 부문 지수값 분포

구분	시도	시군
상위 30% 지역	광역시	달성군(-1.249), 기장군(-1.639)
	강원도	양구군(-1.620), 원주시(-1.710), 인제군(-1.579), 화천군(-1.473)
	경기도	가평군(-1.477), 광주시(-1.396), 김포시(-1.781), 남양주시(-1.609), 여주군(-0.861), 용인시(-1.515), 이천시(-0.818), 포천시(-1.756)
	경상남도	김해시(-1.702), 창원시(-1.628)
	경상북도	경산시(-1.095), 경주시(-1.597), 구미시(-1.439), 문경시(-1.798), 안동시(-1.734), 울진군(-0.881), 칠곡군(-0.754), 포항시(-1.844)
	전라남도	보성군(-0.837), 영암군(-1.775), 완도군(-0.284), 장성군(-1.419), 장흥군(-1.643), 진도군(-1.809), 함평군(-1.370)
	전라북도	정읍시(-1.547)
	제주도	제주시(-1.565)
	충청남도	논산시(-1.502), 보령시(-1.388), 서산시(-1.766), 아산시(-0.173), 연기군(-1.633)
	충청북도	음성군(-1.653), 증평군(-1.315), 진천군(-0.791), 충주시(-1.504)
중위 40% 지역	강원도	강릉시(-2.249), 고성군(-2.165), 양양군(-2.101), 정선군(-1.974), 춘천시(-2.095), 평창군(-1.988), 홍천군(-2.277), 횡성군(-2.019)
	경기도	안성시(-1.968), 양주시(-2.051), 양평군(-1.896), 과천시(-2.018), 평택시(-2.281), 화성시(-1.906)
	경상남도	거제시(-2.042), 밀양시(-2.189), 사천시(-2.228), 양산시(-1.957), 진주시(-1.879), 통영시(-1.872), 함안군(-2.192), 함양군(-2.047)
	경상북도	김천시(-2.327), 영양군(-2.150), 영주시(-2.346), 청송군(-2.090)
	전라남도	강진군(-2.323), 고흥군(-2.232), 광양시(-2.167), 나주시(-1.885), 무안군(-2.037), 신안군(-2.066), 여수시(-2.051), 영광군(-2.008), 해남군(-2.377)
	전라북도	고창군(-2.274), 군산시(-2.029), 남원시(-2.081), 무주군(-1.927), 부안군(-2.172), 순창군(-1.946), 완주군(-1.964), 익산시(-2.331)
	제주도	서귀포시(-2.081)
	충청남도	계룡시(-1.845), 공주시(-2.107), 금산군(-2.323), 당진군(-1.981), 서천군(-2.206), 천안시(-1.983), 청양군(-1.878), 태안군(-2.172), 홍성군(-2.127)
	충청북도	단양군(-2.267), 영동군(-2.192), 청원군(-2.060)
	하위 30% 지역	광역시
강원도		삼척시(-2.763), 영월군(-2.496), 철원군(-3.346)
경기도		연천군(-4.266)
경상남도		거창군(-2.588), 고성군(-2.648), 남해군(-2.414), 마산시(-2.560), 산청군(-2.664), 의령군(-3.045), 창녕군(-2.676), 하동군(-2.866), 합천군(-2.577)
경상북도		고령군(-2.983), 군위군(-2.681), 봉화군(-2.521), 상주시(-2.898), 청주군(-2.401), 영덕군(-3.215), 영천시(-2.599), 예천군(-3.851), 울릉군(-2.675), 의성군(-3.281), 청도군(-3.029)
전라남도		곡성군(-3.748), 구례군(-2.497), 담양군(-2.720), 순천시(-2.453), 화순군(-2.743)
전라북도		김제시(-2.560), 임실군(-2.477), 장수군(-2.405), 진안군(-3.058)
충청남도		부여군(-2.591), 예산군(-2.409)
충청북도		괴산군(-3.105), 보은군(-2.572), 옥천군(-2.536), 제천시(-2.529)

※서비스기준 충족값: 0.000 평균: -2.104

서비스기준 충족값에 근접할수록 서스기준 충족 정도가 높음. 모든 서비스기준을 만족한다면 지수값은 서비스기준 충족값 0.000과 동일한 값을 가짐

표 7. 시군별 농어촌서비스기준 응급 부문 지수값 분포

구분	시도	시군
상위 30% 지역	광역시	용진군(-2.163)
	강원도	양구군(-2.153), 정선군(-1.974)
	경기도	양주시(-2.238), 양평군(-1.995), 포천시(-2.062)
	경상남도	양산시(-2.174)
	경상북도	고령군(-2.231), 성주군(-2.177), 영양군(-1.805), 영주시(-2.238)
	전라남도	곡성군(-1.972), 구례군(-2.204), 담양군(-2.058), 영광군(-2.040), 장성군(-1.982), 함평군(-1.988), 화순군(-2.079)
	전라북도	남원시(-2.169), 무주군(-1.654), 순창군(-1.716), 익산시(-2.084), 임실군(-2.030), 정읍시(-2.076)
	제주도	제주시(-2.236)
	충청남도	당진군(-1.898), 보령시(-2.249), 부여군(-1.872), 서천군(-2.013), 아산시(-2.153), 천안시(-2.075), 청양군(-1.779), 홍성군(-2.067)
	충청북도	괴산군(-1.444), 영동군(-1.577), 옥천군(-1.675), 음성군(-1.962), 제천시(-2.109), 증평군(-1.638), 진천군(-1.912), 청원군(-1.213), 충주시(-1.940)
중위 40% 지역	광역시	달성군(-2.287), 기장군(-2.328), 울주군(-2.421), 강화군(-2.311)
	강원도	강릉시(-2.571), 고성군(-2.360), 철원군(-2.449), 홍천군(-2.526), 화천군(-2.320), 횡성군(-2.411)
	경기도	광주시(-2.471), 김포시(-2.396), 남양주시(-2.459), 연천군(-2.419), 이천시(-2.550), 평택시(-2.356), 화성시(-2.384)
	경상남도	김해시(-2.556), 마산시(-2.569), 사천시(-2.400), 함양군(-2.562)
	경상북도	경산시(-2.266), 경주시(-2.556), 상주시(-2.349), 예천군(-2.515), 울진군(-2.419), 의성군(-2.573), 청도군(-2.448), 청송군(-2.459), 칠곡군(-2.444), 포항시(-2.420)
	전라남도	강진군(-2.563), 고흥군(-2.379), 광양시(-2.275), 무안군(-2.391), 보성군(-2.421), 순천시(-2.420), 여수시(-2.556), 영암군(-2.378), 완도군(-2.532), 해남군(-2.586)
	전라북도	고창군(-2.272), 김제시(-2.569), 부안군(-2.443), 완주군(-2.438), 장수군(-2.253)
	제주도	서귀포시(-2.386)
	충청남도	계룡시(-2.315), 금산군(-2.413), 논산시(-2.404), 서산시(-2.446), 연기군(-2.464), 예산군(-2.399), 태안군(-2.577)
	충청북도	단양군(-2.328), 보은군(-2.468)
하위 30% 지역	강원도	삼척시(-2.927), 양양군(-2.927), 영월군(-2.868), 원주시(-2.653), 인제군(-2.737), 춘천시(-3.258), 평창군(-2.762)
	경기도	가평군(-2.674), 안성시(-2.660), 여주군(-2.625), 용인시(-2.726), 파주시(-2.746)
	경상남도	거제시(-2.747), 거창군(-2.761), 고성군(-2.790), 남해군(-2.930), 밀양시(-2.716), 산청군(-2.687), 의령군(-2.789), 진주시(-2.864), 창녕군(-2.693), 창원시(-2.975), 통영시(-6.010), 하동군(-2.900), 함안군(-2.681), 함천군(-2.876)
	경상북도	구미시(-2.705), 군위군(-2.793), 김천시(-2.945), 문경시(-2.699), 봉화군(-2.847), 안동시(-3.268), 영덕군(-2.797), 영천시(-2.654), 울릉군(-7.577)
	전라남도	나주시(-2.656), 진안군(-2.841), 장흥군(-3.001), 진도군(-3.035)
	전라북도	군산시(-2.842), 진안군(-2.763)
	충청남도	공주시(-2.603)

※서비스기준 충족값: 0.000 평균: -2.467

서비스기준 충족값에 근접할수록 서스기준 충족 정도가 높음. 모든 서비스기준을 만족한다면 지수값은 서비스기준 충족값 0.000과 동일한 값을 가짐

표 8. 시군별 농어촌서비스기준 문화 부문 지수값 분포

구분	시도	시군
상위 30% 지역	광역시	달성군(-0.979), 용진군(-0.465)
	강원도	영월군(-3.350), 철원군(-3.363), 평창군(-3.519), 화천군(-2.228), 횡성군(-3.008)
	경기도	가평군(-0.360), 김포시(-1.813), 남양주시(-0.457), 양주시(-1.656), 용인시(-0.925), 파주시(-2.635), 포천시(-0.720), 화성시(-0.531)
	경상남도	고성군(-3.204), 양산시(-1.168), 창녕군(-2.435)
	경상북도	경산시(-3.508), 봉화군(-3.475), 영천시(-3.326), 울릉군(-2.971), 청송군(-3.520), 칠곡군(-3.336)
	전라남도	무안군(-2.946), 보성군(-3.206), 여수시(-2.686), 진도군(-3.482), 함평군(-3.454)
	전라북도	순창군(-2.564), 완주군(-0.029), 장수군(-2.349), 진안군(-2.559)
	제주도	서귀포시(-2.255), 제주시(-0.307)
	충청남도	계룡시(-1.813), 금산군(-3.591), 아산시(-2.739), 천안시(-2.814)
	충청북도	증평군(-1.697), 진천군(-1.279), 청원군(-3.171)
중위 40% 지역	광역시	기장군(-4.214), 울주군(-4.256), 강화군(-4.327)
	강원도	고성군(-3.795), 양양군(-4.016), 홍천군(-3.655)
	경기도	안성시(-4.068), 여주군(-3.900), 이천시(-3.901), 평택시(-4.270)
	경상남도	김해시(-4.335), 남해군(-3.865), 창원시(-3.976), 통영시(-4.382), 하동군(-3.927), 함안군(-4.021), 함양군(-4.365)
	경상북도	구미시(-4.237), 군위군(-4.410), 문경시(-3.705), 성주군(-4.298), 영덕군(-3.931), 영양군(-4.262), 영주시(-4.037), 예천군(-3.989), 청도군(-4.093), 포항시(-3.982)
	전라남도	강진군(-4.253), 고흥군(-3.944), 곡성군(-3.598), 광양시(-3.905), 구례군(-3.807), 나주시(-4.007), 담양군(-3.827), 순천시(-4.365), 영광군(-4.075), 완도군(-4.420), 장성군(-3.931), 장흥군(-4.336), 해남군(-3.856)
	전라북도	김제시(-4.376), 무주군(-3.770), 익산시(-3.846), 임실군(-3.834)
	충청남도	논산시(-3.886), 당진군(-3.657), 서산시(-4.283), 서천군(-4.007), 연기군(-4.233), 홍성군(-4.224)
	충청북도	괴산군(-4.065), 단양군(-3.718), 보은군(-4.339), 옥천군(-4.020), 음성군(-3.807), 충주시(-4.244)
	하위 30% 지역	강원도
경기도		광주시(-4.457), 양평군(-4.559), 연천군(-4.543)
경상남도		거제시(-4.898), 거창군(-4.688), 마산시(-4.585), 밀양시(-4.634), 사천시(-4.578), 산청군(-4.492), 의령군(-4.508), 진주시(-4.505), 합천군(-4.762)
경상북도		경주시(-4.704), 고령군(-4.799), 김천시(-4.701), 상주시(-5.052), 안동시(-4.747), 울진군(-4.556), 의성군(-4.435)
전라남도		진안군(-4.744), 영암군(-4.639), 화순군(-4.901)
전라북도		고창군(-4.601), 군산시(-4.476), 남원시(-4.650), 부안군(-4.672), 정읍시(-4.643)
충청남도		공주시(-4.866), 보령시(-4.526), 부여군(-4.599), 예산군(-4.912), 청양군(-4.898), 태안군(-4.690)
충청북도		영동군(-4.515), 제천시(-4.425)

※서비스기준 충족값: 0.000 평균: -3.697

서비스기준 충족값에 근접할수록 서스기준 충족 정도가 높음. 모든 서비스기준을 만족한다면 지수값은 서비스기준 충족값 0.000과 동일한 값을 가짐

표 9. 시군별 농어촌서비스기준 정보통신 부문 지수값 분포

구분	시도	시군
상위 30% 지역	광역시	달성군(-1.213), 울주군(-1.204)
	강원도	강릉시(-1.114), 양구군(-0.374), 원주시(-1.125), 인제군(-0.693), 철원군(-0.702), 춘천시(-0.911), 화천군(0.176)
	경기도	광주시(-0.425), 남양주시(-0.602), 양주시(-0.651), 연천군(-0.978), 용인시(-0.634), 이천시(-0.982), 파주시(-0.897), 평택시(-1.209), 포천시(-1.041), 화성시(-0.091)
	경상남도	거제시(-0.553), 김해시(-0.680), 마산시(-0.795), 양산시(-0.844), 창원시(-0.795), 함양군(-0.105)
	경상북도	경산시(-0.081), 구미시(-1.011), 포항시(-1.083)
	전라남도	광양시(-0.324), 순천시(-0.913), 여수시(-0.987)
	전라북도	군산시(-0.911), 익산시(-0.973)
	충청남도	계룡시(0.360), 서산시(-1.138), 아산시(-0.718), 천안시(-0.436)
	충청북도	음성군(-0.971), 제천시(-1.179), 진천군(-0.853), 청원군(-0.924), 충주시(-0.825)
	중위 40% 지역	광역시
강원도		고성군(-1.447), 삼척시(-2.277), 양양군(-1.618), 영월군(-2.425), 정선군(-1.837), 평창군(-1.825), 홍천군(-1.646), 횡성군(-2.196)
경기도		가평군(-1.470), 김포시(-1.278), 안성시(-1.248), 양평군(-1.894), 여주군(-1.344)
경상남도		거창군(-2.452), 고성군(-2.489), 밀양시(-2.476), 사천시(-2.623), 진주시(-2.106), 통영시(-1.711)
경상북도		경주시(-1.619), 고령군(-2.608), 김천시(-2.341), 안동시(-2.504), 영주시(-2.413), 영천시(-2.391), 울진군(-2.287), 청송군(-2.635), 칠곡군(-1.563)
전라남도		구례군(-2.632), 무안군(-2.363), 영암군(-1.963), 화순군(-2.136)
전라북도		남원시(-2.278), 완주군(-1.902), 정읍시(-2.423)
제주도		서귀포시(-2.380), 제주시(-1.436)
충청남도		공주시(-1.427), 금산군(-2.434), 논산시(-1.840), 당진군(-1.597), 보령시(-1.662), 부여군(-2.630), 서천군(-2.654), 연기군(-1.641), 예산군(-2.275), 태안군(-2.311), 홍성군(-1.954)
충청북도		괴산군(-2.405), 단양군(-2.104), 영동군(-2.253), 옥천군(-2.475), 증평군(-1.366)
하위 30% 지역	경상남도	남해군(-2.862), 산청군(-3.384), 의령군(-3.126), 장녕군(-2.743), 하동군(-3.215), 함안군(-3.824), 함천군(-3.310)
	경상북도	군위군(-3.325), 문경시(-3.199), 봉화군(-3.115), 상주시(-2.726), 성주군(-3.005), 영덕군(-3.142), 영양군(-2.859), 예천군(-3.331), 울릉군(-3.642), 의성군(-3.459), 청도군(-3.116)
	전라남도	강진군(-3.093), 고흥군(-3.270), 곡성군(-3.213), 나주시(-2.729), 담양군(-2.988), 보성군(-3.244), 신안군(-4.034), 영광군(-2.863), 완도군(-2.988), 장성군(-2.679), 장흥군(-2.929), 진도군(-2.872), 함평군(-3.496), 해남군(-2.908)
	전라북도	고창군(-2.891), 김제시(-2.959), 무주군(-2.772), 부안군(-2.882), 순창군(-3.140), 임실군(-3.410), 장수군(-3.173), 진안군(-3.322)
	충청남도	청양군(-2.786)
	충청북도	보은군(-2.762)

※서비스기준 충족값: 0.000 평균: -1.988

서비스기준 충족값에 근접할수록 서비스기준 충족 정도가 높음. 모든 서비스기준을 만족한다면 지수값은 서비스기준 충족값 0.000과 동일한 값을 가짐

표 10. 시군별 농어촌서비스기준 핵심기준 지수값 분포

구분	시도	시군
상위 30% 지역	광역시	달성군(-1.618), 기장군(-1.506), 울주군(-1.928)
	강원도	고성군(-1.814)
	경기도	김포시(-1.916), 남양주시(-1.695), 안성시(-1.720), 여주군(-1.843), 연천군(-1.827), 이천시(-1.461), 평택시(-1.805), 포천시(-1.932), 화성시(-1.819)
	경상남도	거제시(-1.697), 김해시(-1.503), 양산시(-1.757), 진주시(-1.474), 창원시(-1.803)
	경상북도	경산시(-1.671), 경주시(-1.570), 문경시(-1.854), 포항시(-1.864)
	전라남도	광양시(-1.782), 나주시(-1.752), 무안군(-1.821), 영암군(-1.835), 완도군(-1.824), 진도군(-1.854)
	전라북도	군산시(-1.922), 부안군(-1.736), 완주군(-1.832), 익산시(-1.822)
	제주도	제주시(-1.858)
	충청남도	계룡시(-1.686), 당진군(-1.735), 부여군(-1.803), 서산시(-1.509), 아산시(-1.517), 연기군(-1.419)
충청북도	증평군(-1.908), 진천군(-1.859), 청원군(-1.553)	
중위 40% 지역	광역시	강화군(-2.173)
	강원도	강릉시(-2.273), 양구군(-2.055), 원주시(-2.090), 인제군(-2.136), 정선군(-2.083), 철원군(-2.385), 춘천시(-2.377), 평창군(-2.238), 홍천군(-2.395), 화천군(-2.338), 횡성군(-2.326)
	경기도	가평군(-2.076), 광주시(-2.211), 양주시(-2.016), 양평군(-2.048), 용인시(-2.015), 파주시(-2.075)
	경상남도	마산시(-2.052), 사천시(-2.180)
	경상북도	고령군(-2.172), 구미시(-2.018), 김천시(-2.380), 영덕군(-2.313), 영천시(-2.149), 예천군(-2.395), 울진군(-2.353), 칠곡군(-1.977)
	전라남도	고흥군(-2.126), 순천시(-1.997), 신안군(-2.179), 영광군(-2.050), 장성군(-2.215), 함평군(-2.206), 해남군(-2.252), 화순군(-2.041)
	전라북도	고창군(-2.035), 김제시(-2.200), 남원시(-2.305), 무주군(-2.352), 정읍시(-1.948)
	제주도	서귀포시(-1.961)
	충청남도	공주시(-2.071), 금산군(-2.326), 논산시(-2.129), 보령시(-2.155), 서천군(-2.280), 예산군(-2.063), 천안시(-1.941), 태안군(-2.163), 홍성군(-2.058)
충청북도	단양군(-2.152), 옥천군(-2.367), 음성군(-1.947), 제천시(-2.091), 충주시(-2.224)	
하위 30% 지역	광역시	웅진군(-2.579)
	강원도	삼척시(-2.704), 양양군(-2.454), 영월군(-2.697)
	경상남도	거창군(-2.813), 고성군(-2.478), 남해군(-2.437), 밀양시(-2.590), 산청군(-2.746), 의령군(-3.468), 창녕군(-2.542), 통영시(-2.795), 하동군(-2.880), 함안군(-2.510), 함양군(-2.716), 합천군(-2.905)
	경상북도	군위군(-2.903), 봉화군(-2.887), 상주시(-2.619), 성주군(-2.936), 안동시(-2.631), 영양군(-2.504), 영주시(-2.515), 울릉군(-3.215), 의성군(-2.779), 청도군(-2.526), 청송군(-2.527)
	전라남도	강진군(-2.439), 곡성군(-2.565), 구례군(-2.514), 담양군(-2.589), 보성군(-2.484), 여수시(-2.463), 장흥군(-2.649)
	전라북도	순창군(-2.428), 임실군(-2.596), 장수군(-2.400), 진안군(-2.695)
	충청남도	청양군(-2.461)
	충청북도	괴산군(-2.422), 보은군(-2.667), 영동군(-2.447)

※서비스기준 충족값: 0.000 평균: -2.182
 서비스기준 충족값에 근접할수록 스키준 충족 정도가 높음. 모든 서비스기준을 만족한다면 지수 값은 서비스기준 충족값 0.000과 동일한 값을 가짐

부록 5. 농어촌서비스기준 핵심 기준 선정을 위한 전문가 조사

안녕하십니까?

한국농촌경제연구원은 농업·농촌 정책에 관해 연구하는 정부 출연 연구기관입니다. 올해 연구원에서는 농식품부와 함께 농어촌서비스기준 이행실태에 관한 연구를 수행하고 있습니다. 농어촌서비스기준은 '농어촌 지역에서 주민들이 일상생활을 영위하는 데 요구되는 최소한의 공적 서비스 항목과 수준'을 말합니다. 우리나라에서는 2010년 7월 「삶의 질 향상 특별법」을 개정하여 농어촌서비스기준을 도입하고 2011년 1월부터 시행하고 있습니다. 개정된 동 법에 따르면 '삶의 질 향상 기본계획' 수립 시 농어촌서비스 기준에 관한 사항을 포함하고, 추진실적 평가 시에도 농어촌서비스기준 달성 정도를 평가해야 합니다.

이 조사는 농어촌서비스기준 중에서도 농어촌 주민들의 삶과 관련하여 특히 중요한 기준들이 무엇인지 파악하기 위한 것입니다. 이를 바탕으로 농어촌서비스기준 충족 수준을 판단할 수 있는 지표를 만드는 것이 목적입니다.

본 설문조사의 결과는 연구 수행에만 사용될 것이며 다른 목적으로는 절대 사용되지 않습니다. 또한 개인에 관한 사항은 일체 공개되지 않습니다. 바쁘시더라도 본 설문에 참여하여 주신다면 연구에 큰 도움이 될 것입니다. 감사합니다.

2011년 11월

※ 응답하신 설문지는 **11월 23일(수)**까지 아래의 이메일로 보내주시면 감사하겠습니다.

[연락처]

연구책임자 : 한국농촌경제연구원 농촌정책연구부 김광선

조사담당자 : 한국농촌경제연구원 농촌정책연구부 채종현

연 락 처 : 전화 (02)3299-4167, (02)960-0163 팩스

회송 E-mail: cjh4514@krei.re.kr

■ 농어촌서비스기준

농어촌서비스기준은 ‘농어촌 지역에서 주민들이 일상생활을 영위하는 데 요구되는 최소한의 공적 서비스(public services) 항목과 수준’을 의미합니다. 2011년 현재 「삶의 질 향상 특별법」에서 명시하고 있는 농어촌서비스 기준은 아래 표와 같습니다. 주거, 교통, 교육, 보건·의료, 사회복지, 응급, 문화·여가, 정보통신의 8개 분야 31개 항목으로 구성되어 있습니다.

<농어촌서비스 기준>

부문	항목
주거	주택, 난방, 마을공동시설, 상수도, 하수도
교통	대중교통, 여객선, 인도(人道)
교육	유치원·초등학교·중학교, 고등학교, 폐교, 방과 후 학교, 의견 수렴, 평생교육
보건의료	진료 서비스, 순회방문, 의약품 구입
복지	노인, 청소년, 아동, 영유아, 다문화가족
응급	응급 서비스, 도서·벽지에 대한 응급 서비스, 소방 서비스, 도난 방지, 경찰 서비스
문화	독서, 문화시설 및 프로그램, 찾아가는 문화프로그램
정보통신	초고속망,

(평가 예시)

각 설문 문항에 대해서 중요하다고 생각하시는 정도에 따라 아래에 번호를 표시해 주시면 됩니다. 각 항목 혹은 부문들 간의 중요도를 비교해 주십시오. 중요도 점수별로 항목이 중복되어도 괜찮습니다. 예를 들어 ‘주거 부문’ 서비스기준 항목들 간의 중요도를 비교하여 다음과 같이 표시해주시면 됩니다.

번호	항목	세부내용
①	주택	최소주거기준 이상 주택(거주가구) 비율을 90% 이상으로 한다.
②	난방	읍지역 도시가스 보급률을 50% 수준으로 하고, 도시가스 보급이 어려운 지역은 신재생에너지 보급 등 난방비 저감 정책을 우선 추진한다.
③	마을공동시설	경로당, 마을회관 등 마을공동시설의 유지관리 및 프로그램을 지원한다.
④	상수도	면지역 상수도 보급률을 75% 이상으로 한다. 지자체는 원수의 수질을 검사하고, 먹는 물 수질기준에 따른 수질관리를 해야 한다.
⑤	하수도	하수도 보급률을 71% 이상으로 한다.

←그리 중요하지 않다			보통이다				매우 중요하다→		
1	2	3	4	5	6	7	8	9	10
	③	⑤			①		② ④		

■ 농어촌서비스기준 항목별 중요도 비교

1. 농어촌서비스기준의 각 부문별로 농어촌 주민들의 삶에 있어 보다 중요한 항목은 무엇입니까? 앞의 **(평가 예시)**를 참고하여 중요하다고 생각하시는 정도에 따라 아래에 번호를 표시해 주십시오. **(항목들 간의 중요도를 비교해 주십시오. 중요도 점수별로 항목이 중복되어도 괜찮습니다.)**

1.7. 문화 부문

번호	항목	세부내용
①	독서	읍·면 내에서 도서 열람 및 대출이 가능하다.
②	문화시설 및 프로그램	자동차로 30분 내에 문화예술회관 등 문화시설에 도달할 수 있고 월 1회 이상 문화 프로그램과 분기별 1회 이상 전문 공연프로그램을 관람할 수 있다.
③	찾아가는 문화프로그램	찾아가는 문화 프로그램과 지역 자체 문화프로그램 등을 토하여 연 2회 이상 찾아가는 문화 프로그램을 향유할 수 있다.

←그리 중요하지 않다			보통이다				매우 중요하다→		
1	2	3	4	5	6	7	8	9	10

■ 농어촌서비스기준 부문별 중요도 비교

2. 농어촌서비스기준의 부문들 중 농어촌 주민들의 삶에 있어 보다 중요한 부문은 무엇입니까? 앞의 (평가 예시)를 참고하여 중요하다고 생각하시는 정도에 따라 아래에 번호를 표시해 주십시오. (부문들 간의 중요도를 비교해 주십시오. 중요도 점수별로 부문이 중복되어도 괜찮습니다.)

<농어촌서비스기준 8개 부문>
 ①주거 ②교통 ③교육 ④보건의료 ⑤복지 ⑥응급 ⑦문화 ⑧정보통신

←그리 중요하지 않다			보통이다				매우 중요하다→		
1	2	3	4	5	6	7	8	9	10

※ 설문에 응해주셔서 감사합니다

부록 6. 농어촌서비스기준 가중치 산정을 위한 전문가 조사

안녕하십니까?

한국농촌경제연구원은 농업·농촌 정책에 관해 연구하는 정부 출연 연구기관입니다. 올해 연구원에서는 농식품부와 함께 농어촌서비스기준 이행실태에 관한 연구를 수행하고 있습니다. 농어촌서비스기준은 '농어촌 지역에서 주민들이 일상생활을 영위하는 데 요구되는 최소한의 공적 서비스 항목과 수준'을 말합니다. 우리나라에서는 2010년 7월 「삶의 질 향상 특별법」을 개정하여 농어촌서비스기준을 도입하고 2011년 1월부터 시행하고 있습니다. 개정된 동 법에 따르면 '삶의 질 향상 기본계획' 수립 시 농어촌서비스기준에 관한 사항을 포함하고, 추진실적 평가 시에도 농어촌서비스기준 달성 정도를 평가해야 합니다.

이 조사는 농어촌서비스기준 중에서도 농어촌 주민들의 삶과 관련하여 특히 중요한 기준들이 무엇인지 파악하기 위한 것입니다. 이를 바탕으로 농어촌서비스기준 충족 수준을 판단할 수 있는 지표를 만드는 것이 목적입니다.

본 설문조사의 결과는 연구 수행에만 사용될 것이며 다른 목적으로는 절대 사용되지 않습니다. 또한 개인에 관한 사항은 일체 공개되지 않습니다. 바쁘시더라도 본 설문에 참여하여 주신다면 연구에 큰 도움이 될 것입니다. 감사합니다.

2011년 11월

※ 응답하신 설문지는 **11월 23일(수)**까지 아래의 이메일로 보내주시면 감사하겠습니다.

[연락처]

연구책임자 : 한국농촌경제연구원 농촌정책연구부 김광선

조사담당자 : 한국농촌경제연구원 농촌정책연구부 채종현

연 락 처 : 전화 (02)3299-4167, 010-****-**** 팩스 (02)960-0163

회신 E-mail: cjh4514@krei.re.kr

■ 농어촌서비스기준

농어촌서비스기준은 ‘농어촌 지역에서 주민들이 일상생활을 영위하는 데 요구되는 최소한의 공적 서비스(public services) 항목과 수준’을 의미합니다. 2011년 현재 「삶의 질 향상 특별법」에서 명시하고 있는 농어촌서비스 기준은 아래 표와 같습니다. 주거, 교통, 교육, 보건·의료, 사회복지, 응급, 문화·여가, 정보통신의 8개 분야 31개 항목으로 구성되어 있습니다.

<농어촌서비스 기준>

부문	항목
주거	주택, 난방, 마을공동시설, 상수도, 하수도
교통	대중교통, 여객선, 인도(人道)
교육	유치원·초등학교·중학교, 고등학교, 폐교, 방과 후 학교, 의견 수렴, 평생교육
보건의료	진료 서비스, 순회방문, 의약품 구입
복지	노인, 청소년, 아동, 영유아, 다문화가족
응급	응급 서비스, 도서·벽지에 대한 응급 서비스, 소방 서비스, 도난 방지, 경찰 서비스
문화	독서, 문화시설 및 프로그램, 찾아가는 문화프로그램
정보통신	초고속망,

(평가 예시)

각 설문 문항에 대해서 중요하다고 생각하시는 정도에 따라 아래에 번호를 표시해 주시면 됩니다. 각 항목 혹은 부문들 간의 중요도를 비교해 주십시오. 중요도 점수별로 항목이 중복되어도 괜찮습니다. 예를 들어 ‘주거 부문’ 서비스기준 항목들 간의 중요도를 비교하여 다음과 같이 표시해주시면 됩니다.

번호	항목	세부내용
①	주택	최소주거기준 이상 주택(거주가구) 비율을 90% 이상으로 한다.
②	난방	읍지역 도시가스 보급률을 50% 수준으로 하고, 도시가스 보급이 어려운 지역은 신재생에너지 보급 등 난방비 저감 정책을 우선 추진한다.
③	마을공동시설	경로당, 마을회관 등 마을공동시설의 유지관리 및 프로그램을 지원한다.
④	상수도	면지역 상수도 보급률을 75% 이상으로 한다. 지자체는 원수의 수질을 검사하고, 먹는 물 수질기준에 따른 수질관리를 해야 한다.
⑤	하수도	하수도 보급률을 71% 이상으로 한다.

←그리 중요하지 않다			보통이다				매우 중요하다→		
1	2	3	4	5	6	7	8	9	10
	③	⑤			①		② ④		

■ 농어촌서비스기준 항목별 중요도 비교

1. 농어촌서비스기준의 각 부문별로 농어촌 주민들의 삶에 있어 보다 중요한 항목은 무엇입니까? 앞의 **(평가 예시)**를 참고하여 중요하다고 생각하시는 정도에 따라 아래에 번호를 표시해 주십시오. **(항목들 간의 중요도를 비교해 주십시오. 중요도 점수별로 항목이 중복되어도 괜찮습니다.)**

1.7. 문화 부문

번호	항목	세부내용
①	독서	읍·면 내에서 도서 열람 및 대출이 가능하다.
②	문화시설 및 프로그램	자동차로 30분 내에 문화예술회관 등 문화시설에 도달할 수 있고, 월 1회 이상 문화 프로그램과 분기별 1회 이상 전문 공연프로그램을 관람할 수 있다.
③	찾아가는 문화프로그램	찾아가는 문화 프로그램과 지역 자체 문화프로그램 등을 토하여 연 2회 이상 찾아가는 문화 프로그램을 향유할 수 있다.

←그리 중요하지 않다			보통이다				매우 중요하다→		
1	2	3	4	5	6	7	8	9	10

■ 농어촌서비스기준 부문별 중요도 비교

2. 농어촌서비스기준의 부문들 중 농어촌 주민들의 삶에 있어 보다 중요한 부문은 무엇입니까? 앞의 (평가 예시)를 참고하여 중요하다고 생각하시는 정도에 따라 아래에 번호를 표시해 주십시오. (부문들 간의 중요도를 비교해 주십시오. 중요도 점수별로 부문이 중복되어도 괜찮습니다.)

<농어촌서비스기준 8개 부문>									
①주거 ②교통 ③교육 ④보건의료 ⑤복지 ⑥응급 ⑦문화 ⑧정보통신									

←그리 중요하지 않다			보통이다				매우 중요하다→		
1	2	3	4	5	6	7	8	9	10

※ 설문에 응해주셔서 감사합니다

참고 문헌

- 교육과학기술부. 2009. “농산어촌 우수고교 선정 대상.” 교육과학기술부 내부자료.
- 김광선·권인혜·김창호. 2010. 「농촌지역개발 활성화를 위한 사회적기업의 발전방향과 과제」. 한국농촌경제연구원.
- 김광선·송미령·김용렬·권인혜·윤병석. 2010. 「농어촌서비스기준 운용방안 및 농어촌 통계 기반 구축방안 마련을 위한 연구」. 한국농촌경제연구원
- 김용렬·김경덕. 2008. 「농촌지역통계 DB 구축을 위한 연구」. 한국농촌경제연구원.
- 김용렬·유학렬. 2009. “일본의 농촌지역 통계정보 현황.” 세계농업 제103호. 한국농촌경제연구원.
- 김현호 외. 2008. 「지역생활여건개선 사업추진 기본계획 마련연구」. 행정안전부.
- 김혜승. 2007. 「최저주거기준을 활용한 2006년 주거복지 소요추정 연구」. 국토연구원.
- 농림어업인 삶의 질 향상 위원회. 2009. “농어촌서비스기준(안).”
- 농림어업인 삶의 질 향상 위원회·농림수산식품부. 2009. 「2010-2014 제2차 농림어업인 삶의 질 향상 및 농산어촌 지역개발 5개년 기본계획」. 농림수산식품부.
- 농림어업인 삶의 질 향상 위원회·농림수산식품부. 2010. 「2010년도 농림어업인 삶의 질 향상 및 농산어촌 지역개발 시행계획」. 농림수산식품부.
- 문화체육관광부. 2009. 「2009전국문화기반시설 총람」. 문화체육관광부.
- 문화체육관광부. 2009. “2009년 희망 대한민국 프로젝트 세부사업 설명자료.” 문화체육관광부 내부자료.
- 문화체육관광부. 2010. “2010년 사계절 찾아가는 문화프로그램 계획.” 문화체육관광부 내부자료.
- 백승길. 2007. 「정책학 원론」. 대영문화사.
- 보건복지가족부. 2009. 「2009 보건복지가족통계연보」. 보건복지가족부.
- 보건복지가족부. 2010. 「2009년 보육통계」. 보건복지가족부.
- 보건복지가족부. 2010. 「전국 지역아동센터 실태조사 보고서」. 보건복지가족부.
- 송미령·김광선. 2009. “농촌 서비스기준 도입 필요성과 과제.” 「한국지역개발학회지」. 21(4): 1-18.
- 송미령·김광선·박주영. 2009. 「기초생활권 생활 서비스기준 설정에 관한 연구」. 한국농촌경제연구원.
- 송미령·김용렬·성주인·박주영·허윤진. 2007. 「살기 좋은 농촌 만들기를 위한 정책재편 방

- 안(1/2차년도)». 한국농촌경제연구원.
- 송미령·김정섭·김광선·박주영. 2008. 「살기 좋은 농촌 만들기를 위한 정책재편 방안(2/2차년도)». 한국농촌경제연구원.
- 송미령·박시현. 2001. 「농촌 공동시설의 효율적 활용방안 연구». 한국농촌경제연구원.
- 송미령·박시현·성주인·김광선·권인혜. 2009. 「지역발전정책 변화에 대응한 농어촌정책 방향 설정 및 농어촌서비스기준 도입 방안 연구». 한국농촌경제연구원.
- 송미령 외. 2010. “2010 지역발전지수(RDI) 개발.” 한국농촌경제연구원 내부자료.
- 송미령 외. 2010. “2010 특수지표①: 창조지역지수.” 한국농촌경제연구원 내부자료.
- 송미령 외. 2010. “2010 특수지표②: 생활편의기반지수.” 한국농촌경제연구원 내부자료.
- 이강진·황중동·진영섭. 2006. 「효율적 정책수립을 위한 지역통계의 적극적 활용방안». 전북발전연구원.
- (재)예술경영지원센터. 2009. 「2009문예회관 운영현황 조사». 문화체육관광부·(재)예술경영지원센터.
- 정정길·최종원·이시원·정준금. 2006. 「정책학 원론». 대명출판사.
- 한국교육개발원. 2010. 「2009평생교육통계자료집». 한국교육개발원.
- 한표환 외. 2007. 「지역생활여건개선 종합계획수립을 위한 6대 생활서비스 DB구축 연구». 행정자치부.
- 환경부. 2010. 「2009상수도통계». 환경부.
- 환경부. 2010. 「2009하수도통계». 환경부.
- Commission for Rural Communities. 2010. *State of the Countryside 2010*. Commission for Rural Communities.
- Commission for Rural Communities. 2008. *State of the Countryside Update: Rural Analysis of the Index of Multiple Deprivation 2008*.
- Defra. 2008. “Rural Challenges, Local Solutions: Building on the Rural Delivery Pathfinders in England.”
- Defra. 2007. “Rural Services Review: Reviewing Standards 2006.”
- Defra. 2005. “Rural Delivery Pathfinders: Prospectus.”
- Defra. 2004. “Defra’s Five Year Strategy: Delivering the Essentials of Life.”
- Deputy Prime Minister and Secretary of State for the Environment, Transport and the Regions, and the Minister of Agriculture, Fisheries and Food. 2000. *Our Countryside: The Future - A Fair Deal for Rural England*.

국가통계포털 <<http://www.kosis.kr>>

국민건강보험공단 노인장기요양보험 <<http://www.longtermcare.or.kr>>

보건복지부 통계포털 <<http://stat.mw.go.kr>>

행정안전부 주민등록인구통계 <http://rcps.egov.go.kr:8081/jsp/stat/pp1_stat_jf.jsp>

연구보고 C2011-52-1

2011 농어촌서비스기준 이행실태 점검·평가

등 록 제6-0007호(1979. 5. 25)
인 쇄 2011. 12.
발 행 2011. 12.
발행인 이동필
발행처 한국농촌경제연구원
130-710 서울특별시 동대문구 회기로 117-3
02-3299-4000 <http://www.krei.re.kr>
인 쇄 크리커뮤니케이션
02-2273-1775 cree1775@hanmail.net

-
- 이 책에 실린 내용은 한국농촌경제연구원의 공식 견해와 반드시 일치하는 것은 아닙니다.
 - 이 책에 실린 내용은 출처를 명시하면 자유롭게 인용할 수 있습니다. 무단 전재하거나 복사하면 법에 저촉됩니다.
-