

2000 — 유통 12

<http://www.maf.go.kr>

행정간행물발간등록번호

11-1380000-000234-10

'99 채소 생산 실적

2000. 5



농림부 도서실



0004284

농 림 부

농산물유통국 채소특작과

“국민을 움직여야 농업이 산다”

2000 - 유통 12

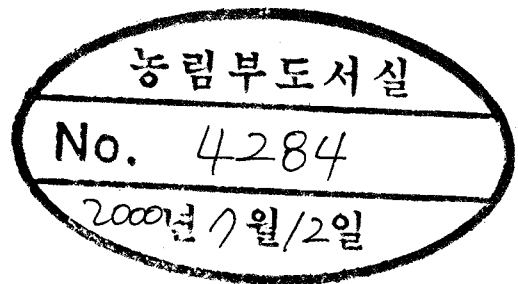
<http://www.maf.go.kr>

행정간행물발간등록번호

11-1380000-000234-10

'99 채 소 생 산 실 적

2000. 5



농 림 부

농산물유통국 채소특작과

“국민을 움직여야 농업이 산다”




목 차

I. '99 채소생산실적	3
1. 품목별 생산실적	5
2. 시·도별, 품목별 생산실적	8
3. 양채류 생산실적	39
4. 온실시설 설치현황	48

II. 연도별 채소생산실적	57
1. '51~'99 품목별 생산실적	59
2. '84~'99 양채류 생산실적	88
3. '70~'99 시설면적	91

〈 참고 〉 : 채소류 가격자료

□ 채소류 연도별 가락시장 도매가격 동향	93
□ 채소류 연도별 소비자가격 동향(통계청조사)	121




I. '99 채소 생산실적

< 일 러 두 기 >

'99 채소 생산실적은 표본조사 통계임. 단, 아래 품목은 행정 조사 자료임

- 노지 채소중 우엉, 연근, 토란, 양채류, 기타
- 시설채소 중 당근, 양배추, 썩갓, 가지, 메론, 파, 양채류, 기타



1. 품목별 생산실적
가. 전 체

(단위 : ha, kg, 톤)

	'99			'98			증감율(%)	
	면적	단수	생산량	면적	단수	생산량	면적	생산량
합계	375,587		10,218,862	360,145		9,984,100	4.3	2.4
근채류	40,753		1,603,519	43,152		1,757,384	-5.6	-8.8
무	34,763	4,145	1,441,050	37,102	4,319	1,602,350	-6.3	-10.1
(봄)	19,050	3,430	653,387	18,545	3,317	615,215	2.7	6.2
(고랭지)	3,838	3,046	116,922	3,426	2,749	94,186	12.0	24.1
(가을)	11,875	5,648	670,741	15,131	5,905	892,949	-21.5	-24.9
당근	5,585	2,750	153,573	5,687	2,591	147,366	-1.8	4.2
우영	126	2,159	2,720	110	2,135	2,353	14.5	15.6
연근	182	2,415	4,395	156	2,462	3,841	16.7	14.4
토란	97	1,836	1,781	97	1,520	1,474	0.0	20.8
엽채류	65,225		3,075,888	68,916		3,324,686	-5.4	-7.5
배추	44,674	5,649	2,523,563	46,798	5,939	2,779,120	-4.5	-9.2
(봄)	21,718	4,319	937,960	22,824	4,277	976,084	-4.8	-3.9
(고랭지)	10,027	3,826	383,606	9,043	3,349	302,840	10.9	26.7
(가을)	12,929	9,297	1,201,997	14,931	10,048	1,500,196	-13.4	-19.9
양배추	4,816	4,533	218,317	4,529	4,264	193,122	6.3	13.0
시금치	6,568	1,606	105,493	7,958	1,469	116,875	-17.5	-9.7
상추	6,894	2,519	173,668	6,707	2,274	152,495	2.8	13.9
미나리	1,640	2,557	41,929	1,892	3,681	69,647	-13.3	-39.8
숙갓	633	2,041	12,918	1,032	1,301	13,427	-38.7	-3.8
과채류	79,173		2,599,239	76,453		2,335,280	3.6	11.3
수박	34,499	2,715	936,658	33,533	2,595	870,282	2.9	7.6
참외	10,859	2,941	319,374	10,412	2,868	298,664	4.3	6.9
오이	7,692	5,445	418,796	7,894	5,172	408,317	-2.6	2.6
호박	8,145	2,664	216,958	7,701	2,527	194,598	5.8	11.5
토마토	5,010	5,803	290,738	4,106	5,639	231,552	22.0	25.6
딸기	6,327	2,410	152,481	6,553	2,373	155,521	-3.4	-2.0
풋고추	5,085	4,351	221,264	4,808	2,942	141,462	5.8	56.4
가지	1,069	2,620	28,004	938	2,308	21,652	14.0	29.3
메론	487	3,073	14,966	508	2,605	13,232	-4.1	13.1
조미채소	162,170		2,297,122	142,959		1,971,957	13.4	16.5
고추	75,574	285	215,382	65,344	224	146,640	15.7	46.9
마늘	42,416	1,141	483,778	37,337	1,055	393,903	13.6	22.8
양파	16,131	5,801	935,828	14,806	5,891	872,095	8.9	7.3
파	23,794	2,616	622,389	20,285	2,525	512,116	17.3	21.5
생강	4,255	934	39,745	5,187	910	47,203	-18.0	-15.8
양채류	1,211	3,615	43,783	719	3,345	24,049	68.4	82.1
기타채소	27,055		599,311	27,946		570,744	-3.2	5.0

나. 노 지

(단위 : ha, kg, 톤)

	'99			'98			증감율(%)	
	면 적	단 수	생산량	면 적	단 수	생산량	면 적	생산량
합 계	289,410		7,179,325	277,680		7,272,752	4.2	-1.3
근채류	35,289		1,391,792	37,744		1,547,741	-6.5	-10.1
무	29,387	3,083	1,231,601	31,764	4,390	1,394,582	-7.5	-11.7
(봄)	13,674	3,247	443,938	13,207	3,083	407,447	3.5	9.0
(고랭지)	3,838	3,046	116,922	3,426	2,749	94,186	12.0	24.1
(가을)	11,875	5,648	670,741	15,131	5,905	892,949	-21.5	-24.9
당 근	5,497	2,752	151,295	5,617	2,590	145,491	-2.1	4.0
우 영	126	2,159	2,720	110	2,135	2,353	14.5	15.6
연 근	182	2,415	4,395	156	2,462	3,841	16.7	14.4
토 란	97	1,836	1,781	97	1,520	1,474	0.0	20.8
엽채류	50,961		2,634,794	53,095		2,846,366	-4.0	-7.4
배 추	39,198	5,839	2,288,696	40,686	6,135	2,495,898	-3.7	-8.3
(봄)	16,242	4,329	703,093	16,712	4,146	692,862	-2.8	1.5
(고랭지)	10,027	3,826	383,606	9,043	3,349	302,840	10.9	26.7
(가을)	12,929	9,297	1,201,997	14,931	10,048	1,500,196	-13.4	-19.9
양배추	4,709	4,560	214,728	4,440	4,266	189,392	6.1	13.4
시금치	3,356	1,396	46,845	4,064	1,281	52,057	-17.4	-10.0
상 추	2,058	2,070	42,596	2,013	1,956	39,372	2.2	8.2
미나리	1,640	2,557	41,929	1,892	3,681	69,647	-13.3	-39.8
숙 갖	0	0	0	0	0	0	#DIV/0!	#DIV/0!
과채류	21,521		456,183	23,504		513,395	-8.4	-11.1
수 박	13,200	1,929	254,628	14,344	2,203	315,978	-8.0	-19.4
참 외	814	1,914	15,582	1,047	1,805	18,898	-22.3	-17.5
오 이	1,728	3,404	58,815	2,172	3,000	65,151	-20.4	-9.7
호 박	4,286	2,130	91,289	4,430	1,840	81,529	-3.3	12.0
토마토	258	4,166	10,747	273	4,044	11,040	-5.5	-2.7
딸 기	579	1,511	8,749	600	1,366	8,197	-3.5	6.7
풋고추	0	0	0	0	0	0	#DIV/0!	#DIV/0!
가 지	656	2,496	16,373	638	1,975	12,602	2.8	29.9
메 론	0	0	0	0	0	0	#DIV/0!	#DIV/0!
조미채소	161,554		2,281,292	142,505		1,960,333	13.4	16.4
고 추	75,574	285	215,382	65,344	224	146,640	15.7	46.9
마 늘	42,416	1,141	483,778	37,337	1,055	393,903	13.6	22.8
양 파	16,131	5,801	935,828	14,806	5,891	872,095	8.9	7.3
파	23,178	2,617	606,559	19,831	2,524	500,492	16.9	21.2
생 강	4,255	934	39,745	5,187	910	47,203	-18.0	-15.8
양채류	606	3,217	19,494	575	3,182	18,307	5.4	6.5
기타채소	19,479		395,770	20,257		386,610	-3.8	2.4

다. 시 설

(단위 : ha, kg, 톤)

	'99			'98			증감율(%)	
	면 적	단 수	생산량	면 적	단 수	생산량	면 적	생산량
합 계	86,177		3,039,537	82,465		2,711,348	4.5	12.1
근채류	5,464		211,727	5,408		209,643	1.0	1.0
무	5,376	3,896	209,449	5,338	3,892	207,768	0.7	0.8
(봄)	5,376	3,896	209,449	5,338	3,892	207,768	0.7	0.8
(고랭지)	0	0	0	0	0	0	#DIV/0!	#DIV/0!
(가을)	0	0	0	0	0	0	#DIV/0!	#DIV/0!
당 근	88	2,589	2,278	70	2,679	1,875	25.7	21.5
우 영	0	0	0	0	0	0	#DIV/0!	#DIV/0!
연 근	0	0	0	0	0	0	#DIV/0!	#DIV/0!
토 란	0	0	0	0	0	0	#DIV/0!	#DIV/0!
엽채류	14,264		441,094	15,821		478,320	-9.8	-7.8
배 추	5,476	4,289	234,867	6,112	4,634	283,222	-10.4	-17.1
(봄)	5,476	4,289	234,867	6,112	4,634	283,222	-10.4	-17.1
(고랭지)	0	0	0	0	0	0	#DIV/0!	#DIV/0!
(가을)	0	0	0	0	0	0	#DIV/0!	#DIV/0!
양배추	107	3,354	3,589	89	4,191	3,730	20.2	-3.8
시금치	3,212	1,826	58,648	3,894	1,665	64,818	-17.5	-9.5
상 추	4,836	2,710	131,072	4,694	2,410	113,123	3.0	15.9
미나리	0	0	0	0	0	0	#DIV/0!	#DIV/0!
썩 갓	633	2,041	12,918	1,032	1,301	13,427	-38.7	-3.8
과채류	57,652		2,143,056	52,949		1,821,885	8.9	17.6
수 박	21,299	3,202	682,030	19,189	2,889	554,304	11.0	23.0
참 외	10,045	3,024	303,792	9,365	2,987	279,766	7.3	8.6
오 이	5,964	6,036	359,981	5,722	5,997	343,166	4.2	4.9
호 박	3,859	3,257	125,669	3,271	3,457	113,069	18.0	11.1
토마토	4,752	5,890	279,991	3,833	5,753	220,512	24.0	27.0
딸 기	5,748	2,501	143,732	5,953	2,475	147,324	-3.4	-2.4
풋고추	5,085	4,351	221,264	4,808	2,942	141,462	5.8	56.4
가 지	413	2,816	11,631	300	3,017	9,050	37.7	28.5
메 론	487	3,073	14,966	508	2,605	13,232	-4.1	13.1
조미채소	616		15,830	454		11,624	35.7	36.2
고 추	0	0	0	0	0	0	#DIV/0!	#DIV/0!
마 늘	0	0	0	0	0	0	#DIV/0!	#DIV/0!
양 파	0	0	0	0	0	0	#DIV/0!	#DIV/0!
파	616	2,570	15,830	454	2,560	11,624	35.7	36.2
생 감	0	0	0	0	0	0	#DIV/0!	#DIV/0!
양채류	605	4,015	24,289	144	3,982	5,742	320.1	323.0
기타채소	7,576		203,541	7,689		184,134	-1.5	10.5

2. 시도별 품목별 생산실적

(단위 : ha, 톤)

	합 계					
	계		노 지		시 설	
	면 적	생산량	면 적	생산량	면 적	생산량
전 국	375,587	10,218,862	289,410	7,179,325	86,177	3,039,537
서 울	1,731	37,210	1,140	27,300	591	9,910
부 산	5,199	226,157	3,731	149,621	1,468	76,536
대 구	4,088	138,603	2,675	74,999	1,413	63,604
인 천	3,779	107,436	2,584	62,362	1,195	45,074
광 주	4,916	153,924	2,402	88,194	2,514	65,730
대 전	1,443	48,398	740	17,006	703	31,392
울 산	1,612	52,091	1,175	36,412	437	15,679
경 기	38,238	1,004,563	24,060	609,741	14,178	394,822
강 원	29,953	852,848	27,647	767,506	2,306	85,342
충 북	25,031	519,502	22,100	426,890	2,931	92,612
충 남	39,884	1,188,958	28,717	721,088	11,167	467,870
전 북	34,490	945,901	27,825	720,322	6,665	225,579
전 남	72,787	2,031,575	63,272	1,629,908	9,515	401,667
경 북	58,571	1,244,765	46,096	832,576	12,475	412,189
경 남	40,996	1,273,145	22,558	629,862	18,438	643,283
제 주	12,869	393,786	12,688	385,538	181	8,248

(단위 : ha, 톤)

	근 채 류					
	계		노 지		시 설	
	면 적	생산량	면 적	생산량	면 적	생산량
전 국	40,753	1,603,519	35,289	1,391,792	5,464	211,727
서 울	113	3,191	95	2,849	18	342
부 산	663	24,307	432	14,019	231	10,288
대 구	280	9,123	275	8,947	5	176
인 천	600	26,078	388	16,311	212	9,767
광 주	877	49,728	601	38,509	276	11,219
대 전	265	11,148	71	3,118	194	8,030
울 산	224	10,565	156	6,893	68	3,672
경 기	6,475	229,508	4,466	162,006	2,009	67,502
강 원	5,501	165,671	5,449	164,105	52	1,566
충 북	2,430	84,451	2,259	79,393	171	5,058
충 남	3,885	179,507	3,400	152,847	485	26,660
전 북	5,894	267,914	5,381	248,445	513	19,469
전 남	4,394	211,041	3,592	182,121	802	28,920
경 북	3,310	109,876	3,252	107,861	58	2,015
경 남	2,652	105,330	2,286	88,498	366	16,832
제 주	3,190	116,081	3,186	115,870	4	211

(단위 : ha, kg, 톤)

	무 전 체								
	계			노 지			시 설		
	면 적	단 수	생산량	면 적	단 수	생산량	면 적	단 수	생산량
전 국	34,763	4,145	1,441,050	29,387	4,191	1,231,601	5,376	3,896	209,449
서 울	113	2,824	3,191	95	2,999	2,849	18	1,902	342
부 산	386	4,520	17,446	194	4,266	8,276	192	4,776	9,170
대 구	121	4,431	5,362	116	4,471	5,186	5	3,523	176
인 천	591	4,383	25,906	379	4,258	16,139	212	4,607	9,767
광 주	864	5,707	49,312	588	6,478	38,093	276	4,065	11,219
대 전	264	4,213	11,123	70	4,419	3,093	194	4,139	8,030
울 산	173	5,217	9,025	105	5,098	5,353	68	5,400	3,672
경 기	6,373	3,565	227,178	4,364	3,659	159,676	2,009	3,360	67,502
강 원	4,553	3,205	145,943	4,501	3,208	144,377	52	3,011	1,566
충 북	2,357	3,518	82,917	2,206	3,549	78,281	151	3,070	4,636
충 남	3,652	4,772	174,264	3,167	4,661	147,604	485	5,497	26,660
전 북	5,749	4,602	264,591	5,239	4,680	245,180	510	3,806	19,411
전 남	4,203	4,930	207,198	3,404	5,239	178,330	799	3,613	28,868
경 북	2,909	3,500	101,819	2,853	3,500	99,846	56	3,523	1,973
경 남	2,033	4,478	91,038	1,688	4,431	74,792	345	4,709	16,246
제 주	422	5,862	24,737	418	5,867	24,526	4	5,265	211

(단위 : ha, kg, 톤)

	봄 무								
	계			노 지			시 설		
	면 적	단 수	생산량	면 적	단 수	생산량	면 적	단 수	생산량
전 국	19,050	3,430	653,387	13,674	3,247	443,938	5,376	3,896	209,449
서 울	92	2,333	2,146	74	2,438	1,804	18	1,902	342
부 산	357	4,453	15,897	165	4,077	6,727	192	4,776	9,170
대 구	48	3,417	1,640	43	3,404	1,464	5	3,523	176
인 천	359	4,228	15,178	147	3,681	5,411	212	4,607	9,767
광 주	407	4,062	16,531	131	4,055	5,312	276	4,065	11,219
대 전	226	3,993	9,025	32	3,110	995	194	4,139	8,030
울 산	110	4,557	5,013	42	3,194	1,341	68	5,400	3,672
경 기	4,453	3,274	145,808	2,444	3,204	78,306	2,009	3,360	67,502
강 원	1,209	2,526	30,537	1,157	2,504	28,971	52	3,011	1,566
충 북	1,945	3,375	65,650	1,794	3,401	61,014	151	3,070	4,636
충 남	2,064	4,000	82,557	1,579	3,540	55,897	485	5,497	26,660
전 북	2,418	3,303	79,856	1,908	3,168	60,445	510	3,806	19,411
전 남	2,162	3,576	77,309	1,363	3,554	48,441	799	3,613	28,868
경 북	1,879	3,039	57,101	1,823	3,024	55,128	56	3,523	1,973
경 남	1,146	3,800	43,552	801	3,409	27,306	345	4,709	16,246
제 주	175	3,193	5,587	171	3,144	5,376	4	5,265	211

(단위 : ha, kg, 톤)

	고랭지무			가을무		
	노 지			노 지		
	면 적	단 수	생산량	면 적	단 수	생산량
전 국	3,838	3,046	116,922	11,875	5,648	670,741
서 울	0	0	0	21	4,976	1,045
부 산	0	0	0	29	5,343	1,549
대 구	0	0	0	73	5,099	3,722
인 천	0	0	0	232	4,624	10,728
광 주	0	0	0	457	7,173	32,781
대 전	0	0	0	38	5,522	2,098
울 산	0	0	0	63	6,369	4,012
경 기	0	0	0	1,920	4,238	81,370
강 원	2,492	3,070	76,504	852	4,566	38,902
충 북	5	3,620	181	407	4,198	17,086
충 남	0	0	0	1,588	5,775	91,707
전 북	772	2,695	20,805	2,559	6,406	163,930
전 남	0	0	0	2,041	6,364	129,889
경 북	256	2,750	7,040	774	4,868	37,678
경 남	313	3,959	12,392	574	6,114	35,094
세 주	0	0	0	247	7,753	19,150

(단위 : ha, kg, 톤)

	당 근								
	계			노 지			시 설		
	면 적	단 수	생산량	면 적	단 수	생산량	면 적	단 수	생산량
전 국	5,585	2,750	153,573	5,497	2,752	151,295	88	2,589	2,278
서 울	0	#DIV/0!	0	0	0	0	0	0	0
부 산	277	2,477	6,861	238	2,413	5,743	39	2,896	1,118
대 구	4	1,875	75	4	1,869	75	0	0	0
인 천	9	1,911	172	9	1,916	172	0	0	0
광 주	3	3,800	114	3	3,800	114	0	0	0
대 전	1	2,500	25	1	2,500	25	0	0	0
울 산	51	3,020	1,540	51	3,020	1,540	0	0	0
경 기	102	2,284	2,330	102	2,284	2,330	0	0	0
강 원	948	2,081	19,728	948	2,081	19,728	0	0	0
충 북	73	2,101	1,534	53	2,099	1,112	20	2,099	422
충 남	233	2,250	5,243	233	2,250	5,243	0	0	0
전 북	139	2,330	3,239	136	2,339	3,181	3	2,000	58
전 남	124	2,176	2,698	121	2,187	2,646	3	2,000	52
경 북	234	1,871	4,378	232	1,869	4,336	2	2,800	42
경 남	619	2,309	14,292	598	2,292	13,706	21	2,790	586
제 주	2,768	3,300	91,344	2,768	3,300	91,344	0	0	0

(단위 : ha, kg, 톤)

	우 영			연 근			토 란		
	노 지			노 지			노 지		
	면 적	단 수	생산량	면 적	단 수	생산량	면 적	단 수	생산량
전 국	126	2,159	2,720	182	2,415	4,395	97	1,836	1,781
서 울	0	0	0	0	0	0	0	0	0
부 산	0	0	0	0	0	0	0	0	0
대 구	0	0	0	155	2,378	3,686	0	0	0
인 천	0	0	0	0	0	0	0	0	0
광 주	0	0	0	10	3,020	302	0	0	0
대 전	0	0	0	0	0	0	0	0	0
울 산	0	0	0	0	0	0	0	0	0
경 기	0	0	0	0	0	0	0	0	0
강 원	0	0	0	0	0	0	0	0	0
충 북	0	0	0	0	0	0	0	0	0
충 남	0	0	0	0	0	0	0	0	0
전 북	2	1,600	32	0	0	0	4	1,298	52
전 남	0	0	0	4	1,914	77	63	1,695	1,068
경 북	124	2,168	2,688	13	2,541	330	30	2,202	661
경 남	0	0	0	0	0	0	0	0	0
제 주	0	0	0	0	0	0	0	0	0

(단위 : ha, 톤)

	업 채 류					
	계		노 지		시 설	
	면 적	생산량	면 적	생산량	면 적	생산량
전 국	65,225	3,075,888	50,961	2,634,794	14,264	441,094
서 울	982	21,984	526	14,388	456	7,596
부 산	1,793	93,634	1,412	72,746	381	20,888
대 구	1,036	38,289	632	20,961	404	17,328
인 천	1,025	39,151	455	22,346	570	16,805
광 주	1,041	41,081	745	33,373	296	7,708
대 전	324	15,423	185	9,683	139	5,740
울 산	506	16,472	360	13,021	146	3,451
경 기	10,922	418,343	4,162	234,757	6,760	183,586
강 원	11,468	476,459	11,082	466,470	386	9,989
충 북	4,240	226,368	3,798	211,998	442	14,370
충 남	4,903	343,345	3,890	308,941	1,013	34,404
전 북	5,418	317,315	4,486	278,745	932	38,570
전 남	9,730	483,040	8,484	442,397	1,246	40,643
경 북	6,027	267,515	5,654	255,952	373	11,563
경 남	3,856	175,168	3,144	146,983	712	28,185
제 주	1,954	102,301	1,946	102,033	8	268

(단위 : ha, kg, 톤)

	배추 전체								
	계			노지			시설		
	면적	단수	생산량	면적	단수	생산량	면적	단수	생산량
전국	44,674	5,649	2,523,563	39,198	5,839	2,288,696	5,476	4,289	234,867
서울	217	3,777	8,197	175	4,310	7,543	42	1,557	654
부산	938	7,498	70,332	702	7,705	54,086	236	6,884	16,246
대구	439	5,730	25,154	273	5,337	14,570	166	6,376	10,584
인천	353	6,608	23,325	207	8,454	17,500	146	3,990	5,825
광주	476	6,267	29,829	379	6,979	26,452	97	3,481	3,377
대전	152	6,727	10,225	77	8,664	6,671	75	4,739	3,554
울산	152	5,887	8,948	126	6,623	8,345	26	2,320	603
경기	5,504	5,389	296,613	3,348	6,531	218,674	2,156	3,615	77,939
강원	10,135	4,249	430,686	9,975	4,261	425,062	160	3,515	5,624
충북	3,578	5,819	208,197	3,429	5,836	200,100	149	5,434	8,097
충남	3,826	8,236	315,101	3,359	8,698	292,162	467	4,912	22,939
전북	4,347	6,622	287,841	3,872	6,835	264,666	475	4,879	23,175
전남	6,498	5,961	387,327	6,039	6,045	365,047	459	4,854	22,280
경북	5,084	4,819	244,986	4,835	4,880	235,967	249	3,622	9,019
경남	2,451	5,939	145,577	1,883	6,416	120,812	568	4,360	24,765
제주	524	5,959	31,225	519	5,981	31,039	5	3,713	186

(단위 : ha, kg, 톤)

	봄 배 추								
	계			노 지			시 설		
	면 적	단 수	생산량	면 적	단 수	생산량	면 적	단 수	생산량
전 국	21,718	4,319	937,960	16,242	4,329	703,093	5,476	4,289	234,867
서 울	195	3,234	6,307	153	3,695	5,653	42	1,557	654
부 산	563	5,222	29,401	327	4,023	13,155	236	6,884	16,246
대 구	381	5,293	20,167	215	4,457	9,583	166	6,376	10,584
인 천	214	3,828	8,191	68	3,479	2,366	146	3,990	5,825
광 주	301	4,578	13,781	204	5,100	10,404	97	3,481	3,377
대 전	87	4,705	4,093	12	4,488	539	75	4,739	3,554
울 산	77	2,174	1,674	51	2,100	1,071	26	2,320	603
경 기	3,681	3,906	143,773	1,525	4,317	65,834	2,156	3,615	77,939
강 원	1,815	4,018	72,933	1,655	4,067	67,309	160	3,515	5,624
충 북	2,440	4,698	114,629	2,291	4,650	106,532	149	5,434	8,097
충 남	1,382	4,476	61,854	915	4,253	38,915	467	4,912	22,939
전 북	1,141	4,440	50,661	666	4,127	27,486	475	4,879	23,175
전 남	4,725	4,598	217,279	4,266	4,571	194,999	459	4,854	22,280
경 북	3,317	4,015	133,181	3,068	4,047	124,162	249	3,622	9,019
경 남	1,120	4,368	48,926	552	4,377	24,161	568	4,360	24,765
세 주	279	3,982	11,110	274	3,987	10,924	5	3,713	186

(단위 : ha, kg, 톤)

	고랭지배추			가을배추		
	노 지			노 지		
	면 적	단 수	생산량	면 적	단 수	생산량
전 국	10,027	3,826	383,606	12,929	9,297	1,201,997
서 울	0	0	0	22	8,593	1,890
부 산	0	0	0	375	10,915	40,931
대 구	0	0	0	58	8,599	4,987
인 천	0	0	0	139	10,888	15,134
광 주	0	0	0	175	9,170	16,048
대 전	0	0	0	65	9,434	6,132
울 산	0	0	0	75	9,698	7,274
경 기	0	0	0	1,823	8,384	152,840
강 원	7,316	3,970	290,445	1,004	6,704	67,308
충 북	67	3,668	2,458	1,071	8,507	91,110
충 남	0	0	0	2,444	10,362	253,247
전 북	1,626	3,380	54,959	1,580	11,533	182,221
전 남	0	0	0	1,773	9,591	170,048
경 북	641	3,860	24,743	1,126	7,732	87,062
경 남	377	2,918	11,001	954	8,978	85,650
세 주	0	0	0	245	8,210	20,115

(단위 : ha, kg, 톤)

	상 주								
	계			노 지			* 시 설		
	면 적	단 수	생산량	면 적	단 수	생산량	면 적	단 수	생산량
전 국	6,894	2,519	173,668	2,058	2,070	42,596	4,836	2,710	131,072
서 울	444	1,999	8,875	218	2,108	4,595	226	1,894	4,280
부 산	290	3,104	9,002	210	3,021	6,344	80	3,323	2,658
대 구	425	2,442	10,377	248	1,637	4,060	177	3,569	6,317
인 천	393	2,717	10,678	63	2,121	1,336	330	2,831	9,342
광 주	179	2,021	3,618	58	1,795	1,041	121	2,130	2,577
대 전	49	3,508	1,719	9	2,040	184	40	3,837	1,535
울 산	168	2,261	3,798	67	1,900	1,273	101	2,500	2,525
경 기	2,412	2,612	62,993	266	1,818	4,836	2,146	2,710	58,157
강 원	201	2,256	4,535	49	2,281	1,118	152	2,248	3,417
충 북	208	2,325	4,837	52	1,898	987	156	2,468	3,850
충 남	463	1,971	9,125	28	2,388	669	435	1,944	8,456
전 북	421	3,501	14,741	76	1,928	1,465	345	3,848	13,276
전 남	641	2,617	16,777	291	2,057	5,986	350	3,083	10,791
경 북	239	2,126	5,082	180	2,135	3,843	59	2,100	1,239
경 남	357	2,077	7,415	242	2,002	4,845	115	2,235	2,570
제 주	4	2,400	96	1	1,440	14	3	2,726	82

(단위 : ha, kg, 톤)

	시 금 치								
	계			노 지			시 설		
	면 적	단 수	생산량	면 적	단 수	생산량	면 적	단 수	생산량
전 국	6,568	1,606	105,493	3,356	1,396	46,845	3,212	1,826	58,648
서 울	134	1,467	1,966	92	1,704	1,568	42	947	398
부 산	172	1,678	2,886	147	1,622	2,384	25	2,009	502
대 구	129	1,004	1,295	68	1,277	868	61	700	427
인 천	212	1,651	3,501	118	1,579	1,863	94	1,743	1,638
광 주	64	2,573	1,647	16	1,947	312	48	2,782	1,335
대 전	53	2,264	1,200	29	1,892	549	24	2,713	651
울 산	88	1,386	1,220	69	1,300	897	19	1,700	323
경 기	2,423	1,784	43,238	379	1,361	5,158	2,044	1,863	38,080
강 원	197	1,532	3,018	128	1,686	2,158	69	1,247	860
충 북	169	1,654	2,796	44	1,378	606	125	1,752	2,190
충 남	186	2,064	3,839	88	1,341	1,180	98	2,713	2,659
전 북	200	1,540	3,080	127	1,461	1,855	73	1,678	1,225
전 남	1,410	1,368	19,284	991	1,231	12,199	419	1,691	7,085
경 북	320	1,562	4,998	260	1,488	3,869	60	1,882	1,129
경 남	775	1,410	10,926	764	1,411	10,780	11	1,325	146
제 주	36	1,664	599	36	1,665	599	0	0	0

(단위 : ha, kg, 톤)

	양 배 추								
	계			노 지			시 설		
	면 적	단 수	생산량	면 적	단 수	생산량	면 적	단 수	생산량
전 국	4,816	4,533	218,317	4,709	4,560	214,728	107	3,354	3,589
서 울	17	1,365	232	1	2,008	20	16	1,368	212
부 산	45	5,331	2,399	32	5,388	1,724	13	5,400	675
대 구	23	4,465	1,027	23	4,466	1,027	0	0	0
인 천	10	1,900	190	10	1,900	190	0	0	0
광 주	0	#DIV/0!	0	0	0	0	0	0	0
대 전	0	#DIV/0!	0	0	0	0	0	0	0
울 산	0	#DIV/0!	0	0	0	0	0	0	0
경 기	74	3,604	2,667	51	3,660	1,867	23	3,478	800
강 원	874	4,199	36,698	873	4,201	36,675	1	3,750	23
충 북	273	3,775	10,307	271	3,782	10,249	2	3,606	58
충 남	425	3,577	15,203	412	3,605	14,853	13	2,713	350
전 북	172	3,360	5,780	161	3,363	5,414	11	3,453	366
전 남	1,067	5,273	56,263	1,061	5,278	56,000	6	4,696	263
경 북	336	3,377	11,347	331	3,375	11,171	5	3,520	176
경 남	116	5,119	5,938	99	5,325	5,272	17	3,941	666
제 주	1,384	5,077	70,266	1,384	5,077	70,266	0	0	0

(단위 : ha, kg, 톤)

	미 나 리			쑥 갓		
	노 지			시 설		
	면 적	단 수	생산량	면 적	단 수	생산량
전 국	1,640	2,557	41,929	633	2,041	12,918
서 울	40	1,655	662	130	1,579	2,052
부 산	321	2,557	8,208	27	3,000	807
대 구	20	2,182	436	0	0	0
인 천	57	2,557	1,457	0	0	0
광 주	292	1,907	5,568	30	1,411	419
대 전	70	3,255	2,279	0	0	0
울 산	98	2,557	2,506	0	0	0
경 기	118	3,578	4,222	391	2,202	8,610
강 원	57	2,557	1,457	4	1,757	65
충 북	2	2,793	56	10	1,841	175
충 남	3	2,557	77	0	0	0
전 북	250	2,138	5,345	28	1,879	528
전 남	102	3,103	3,165	12	1,898	224
경 북	48	2,296	1,102	0	0	0
경 남	156	3,381	5,274	1	3,800	38
계 주	6	1,910	115	0	0	0

(단위 : ha, 톤)

	과 채 류					
	계		노 지		시 설	
	면 적	생산량	면 적	생산량	면 적	생산량
전 국	79,173	2,599,239	21,521	456,183	57,652	2,143,056
서 울	116	1,961	56	1,270	60	691
부 산	643	35,233	106	2,810	537	32,423
대 구	748	33,313	82	1,818	666	31,495
인 천	405	19,086	174	3,529	231	15,557
광 주	2,142	52,178	420	10,083	1,722	42,095
대 전	365	18,143	62	1,432	303	16,711
울 산	247	7,391	131	3,213	116	4,178
경 기	5,800	143,650	2,914	64,410	2,886	79,240
강 원	2,963	103,877	1,379	37,628	1,584	66,249
충 북	4,290	127,025	2,151	57,519	2,139	69,506
충 남	10,441	432,953	1,699	48,043	8,742	384,910
전 북	7,727	221,379	3,169	69,901	4,558	151,478
전 남	9,932	359,903	3,422	55,092	6,510	304,811
경 북	15,338	454,821	3,893	71,670	11,445	383,151
경 남	16,805	573,036	771	18,818	16,034	554,218
제 주	1,211	15,290	1,092	8,947	119	6,343

(단위 : ha, kg, 톤)

	수 박								
	계			노 지			시 설		
	면 적	단 수	생산량	면 적	단 수	생산량	면 적	단 수	생산량
전 국	34,499	2,715	936,658	13,200	1,929	254,628	21,299	3,202	682,030
서 울	0	#DIV/0!	0	0	0	0	0	0	0
부 산	64	3,591	2,298	2	3,000	60	62	3,609	2,238
대 구	238	3,147	8,132	0	0	0	238	3,147	8,132
인 천	40	2,068	827	16	2,094	335	24	2,049	492
광 주	861	2,094	18,032	402	2,395	9,628	459	1,831	8,404
대 전	71	3,445	2,446	20	2,335	467	51	3,881	1,979
울 산	6	2,900	174	6	2,903	174	0	0	0
경 기	886	2,030	17,982	719	2,025	14,560	167	2,049	3,422
강 원	340	2,692	9,154	229	2,559	5,860	111	2,968	3,294
충 북	2,394	2,744	65,684	1,422	2,576	36,631	972	2,989	29,053
충 남	5,591	3,795	212,151	1,189	2,645	31,449	4,402	4,105	180,702
전 북	4,824	2,833	136,682	2,760	2,198	60,665	2,064	3,683	76,017
전 남	4,259	2,023	86,175	2,516	1,432	36,029	1,743	2,877	50,146
경 북	5,089	2,379	121,072	2,781	1,648	45,831	2,308	3,260	75,241
경 남	8,931	2,782	248,431	246	2,417	5,946	8,685	2,792	242,485
제 주	905	820	7,418	892	784	6,993	13	3,268	425

(단위 : ha, kg, 톤)

	참 외								
	계			노 지			시 설		
	면 적	단 수	생산량	면 적	단 수	생산량	면 적	단 수	생산량
전 국	10,859	2,941	319,374	814	1,914	15,582	10,045	3,024	303,792
서 울	1	1,900	19	1	1,893	19	0	0	0
부 산	7	2,086	146	2	1,500	30	5	2,327	116
대 구	218	2,687	5,857	1	2,002	20	217	2,690	5,837
인 천	39	1,715	669	36	1,672	602	3	2,232	67
광 주	49	2,639	1,293	6	1,983	119	43	2,730	1,174
대 전	45	3,322	1,495	1	2,643	26	44	3,338	1,469
울 산	5	2,220	111	2	2,050	41	3	2,327	70
경 기	517	2,016	10,424	329	1,893	6,228	188	2,232	4,196
강 원	59	1,793	1,058	44	1,629	717	15	2,276	341
충 북	130	1,765	2,294	65	1,673	1,087	65	1,857	1,207
충 남	367	2,869	10,530	105	2,603	2,733	262	2,976	7,797
전 북	792	2,181	17,276	37	1,904	704	755	2,195	16,572
전 남	310	2,736	8,483	107	1,770	1,894	203	3,246	6,589
경 북	7,352	3,231	237,578	21	2,002	420	7,331	3,235	237,158
경 남	934	2,315	21,623	23	1,845	424	911	2,327	21,199
제 주	34	1,524	518	34	1,524	518	0	0	0

(단위 : ha, kg, 톤)

	오 이								
	계			노 지			시 설		
	면 적	단 수	생산량	면 적	단 수	생산량	면 적	단 수	생산량
전 국	7,692	5,445	418,796	1,728	3,404	58,815	5,964	6,036	359,981
서 울	29	2,497	724	28	2,442	684	1	4,030	40
부 산	101	7,569	7,645	20	3,600	720	81	8,549	6,925
대 구	40	11,353	4,541	8	1,901	152	32	13,717	4,389
인 천	163	8,476	13,816	20	3,733	747	143	9,139	13,069
광 주	127	3,191	4,053	2	7,000	140	125	3,130	3,913
대 전	77	8,747	6,735	0	0	0	77	8,747	6,735
울 산	24	2,446	587	3	2,500	75	21	2,440	512
경 기	1,738	3,126	54,324	488	2,925	14,274	1,250	3,204	40,050
강 원	904	4,451	40,240	276	3,726	10,284	628	4,770	29,956
충 북	606	3,944	23,902	324	3,744	12,131	282	4,174	11,771
충 남	1,027	6,868	70,530	151	3,976	6,004	876	7,366	64,526
전 북	565	4,540	25,649	63	2,713	1,709	502	4,769	23,940
전 남	968	10,727	103,841	38	5,154	1,959	930	10,955	101,882
경 북	710	4,954	35,172	259	3,576	9,262	451	5,745	25,910
경 남	569	4,518	25,706	25	2,094	524	544	4,629	25,182
제 주	44	3,025	1,331	23	650	150	21	5,623	1,181

(단위 : ha, kg, 톤)

	호 박								
	계			노 지			시 설		
	면 적	단 수	생산량	면 적	단 수	생산량	면 적	단 수	생산량
전 국	8,145	2,664	216,958	4,286	2,130	91,289	3,859	3,257	125,669
서 울	81	1,346	1,090	24	1,987	477	57	1,075	613
부 산	161	2,825	4,549	56	1,911	1,070	105	3,313	3,479
대 구	105	2,799	2,939	55	1,511	853	50	4,171	2,086
인 천	82	1,789	1,467	72	1,652	1,189	10	2,777	278
광 주	311	2,513	7,814	10	1,958	196	301	2,531	7,618
대 전	86	3,226	2,774	35	2,165	758	51	3,952	2,016
울 산	65	2,620	1,703	54	2,502	1,351	11	3,200	352
경 기	1,514	2,065	31,269	1,018	1,952	19,871	496	2,298	11,398
강 원	936	2,531	23,692	635	2,308	14,656	301	3,002	9,036
충 북	546	2,767	15,108	252	2,170	5,468	294	3,279	9,640
충 남	433	2,550	11,042	197	3,215	6,334	236	1,995	4,708
전 북	533	2,510	13,376	292	2,189	6,392	241	2,898	6,984
전 남	924	3,004	27,760	559	2,023	11,309	365	4,507	16,451
경 북	809	2,010	16,258	626	1,878	11,756	183	2,460	4,502
경 남	1,507	3,659	55,135	364	2,505	9,118	1,143	4,026	46,017
제 주	52	1,888	982	37	1,327	491	15	3,273	491

(단위 : ha, kg, 톤)

	토 마 토								
	계			노 지			시 설		
	면 적	단 수	생산량	면 적	단 수	생산량	면 적	단 수	생산량
전 국	5,010	5,803	290,738	258	4,166	10,747	4,752	5,890	279,991
서 울	3	3,000	90	3	3,000	90	0	0	0
부 산	287	6,954	19,957	23	3,724	857	264	7,235	19,100
대 구	127	8,664	11,003	7	5,388	377	120	8,855	10,626
인 천	38	4,221	1,604	14	3,242	454	24	4,791	1,150
광 주	306	2,926	8,954	0	0	0	306	2,926	8,954
대 전	51	6,590	3,361	2	4,550	91	49	6,673	3,270
울 산	38	5,632	2,140	14	5,000	700	24	6,000	1,440
경 기	333	3,855	12,836	89	4,193	3,732	244	3,731	9,104
강 원	302	5,698	17,207	21	4,328	909	281	5,800	16,298
충 북	245	4,550	11,148	9	3,507	316	236	4,590	10,832
충 남	852	8,059	68,664	9	5,457	491	843	8,087	68,173
전 북	339	3,938	13,349	5	4,263	213	334	3,933	13,136
전 남	932	6,328	58,978	5	5,427	271	927	6,333	58,707
경 북	527	5,091	26,830	40	4,032	1,613	487	5,178	25,217
경 남	563	5,402	30,412	17	3,724	633	546	5,454	29,779
체 주	67	6,276	4,205	0	0	0	67	6,276	4,205

(단위 : ha, kg, 톤)

	딸 기								
	계			노 지			시 설		
	면 적	단 수	생산량	면 적	단 수	생산량	면 적	단 수	생산량
전 국	6,327	2,410	152,481	579	1,511	8,749	5,748	2,501	143,732
서 울	0	#DIV/0!	0	0	0	0	0	0	0
부 산	2	2,400	48	2	2,416	48	0	0	0
대 구	0	#DIV/0!	0	0	0	0	0	0	0
인 천	20	1,270	254	11	995	109	9	1,606	145
광 주	55	1,842	1,013	0	0	0	55	1,842	1,013
대 전	17	2,706	460	1	1,325	13	16	2,791	447
울 산	95	2,276	2,162	52	1,676	872	43	3,000	1,290
경 기	61	1,008	615	51	891	454	10	1,606	161
강 원	31	1,410	437	18	1,233	222	13	1,650	215
충 북	99	1,279	1,266	11	1,586	174	88	1,241	1,092
충 남	1,575	2,671	42,062	19	1,982	377	1,556	2,679	41,685
전 북	444	1,901	8,440	3	1,435	43	441	1,904	8,397
전 남	1,248	2,575	32,138	173	1,756	3,038	1,075	2,707	29,100
경 북	438	2,445	10,709	65	1,515	985	373	2,607	9,724
경 남	2,136	2,438	52,082	67	2,416	1,619	2,069	2,439	50,463
제 주	106	750	795	106	750	795	0	0	0

(단위 : ha, kg, 톤)

	가 지								
	계			노 지			시 설		
	면 적	단 수	생산량	면 적	단 수	생산량	면 적	단 수	생산량
전 국	1,069	2,620	28,004	656	2,496	16,373	413	2,816	11,631
서 울	1	1,500	15	0	0	0	1	1,500	15
부 산	11	3,491	384	1	2,496	25	10	3,701	359
대 구	11	3,782	416	11	3,781	416	0	0	0
인 천	5	1,860	93	5	1,868	93	0	0	0
광 주	15	1,367	205	0	0	0	15	1,385	205
대 전	3	2,567	77	3	2,557	77	0	0	0
울 산	0	#DIV/0!	0	0	0	0	0	0	0
경 기	449	2,276	10,220	220	2,405	5,291	229	2,152	4,929
강 원	158	3,197	5,051	156	3,192	4,980	2	3,540	71
충 북	75	2,493	1,870	68	2,517	1,712	7	2,135	158
충 남	38	2,387	907	29	2,257	655	9	2,794	252
전 북	19	4,616	877	9	1,948	175	10	6,816	702
전 남	93	3,994	3,714	24	2,467	592	69	4,505	3,122
경 북	103	1,783	1,836	101	1,785	1,803	2	1,941	33
경 남	88	2,658	2,339	29	1,912	554	59	3,036	1,785
제 주	0	#DIV/0!	0	0	0	0	0	0	0

(단위 : ha, kg, 톤)

	풋 고 추			메 론		
	시 설			시 설		
	면 적	단 수	생산량	면 적	단 수	생산량
전 국	5,085	4,351	221,264	487	3,073	14,966
서 울	1	2,321	23	0	0	0
부 산	10	2,059	206	0	0	0
대 구	9	4,727	425	0	0	0
인 천	18	1,980	356	0	0	0
광 주	405	2,532	10,255	13	4,172	559
대 전	15	5,299	795	0	0	0
울 산	13	3,800	494	1	2,000	20
경 기	302	1,980	5,980	0	0	0
강 원	231	3,032	7,004	2	2,131	34
충 북	195	2,950	5,753	0	0	0
충 남	493	3,270	16,121	65	1,464	946
전 북	192	2,675	5,136	19	3,094	594
전 남	867	3,174	27,519	331	3,410	11,295
경 북	277	1,611	4,462	33	2,773	904
경 남	2,054	6,655	136,694	23	2,681	614
제 주	3	1,359	41	0	0	0

(단위 : ha, 톤)

	조미채소					
	계		노지		시설	
	면적	생산량	면적	생산량	면적	생산량
전국	162,170	2,297,122	161,554	2,281,292	616	15,830
서울	312	6,496	280	5,680	32	816
부산	1,329	40,384	1,329	40,384	0	0
대구	1,345	31,205	1,345	31,205	0	0
인천	1,484	14,587	1,478	14,478	6	109
광주	340	3,703	329	3,445	11	258
대전	294	2,598	294	2,598	0	0
울산	414	4,817	411	4,742	3	75
경기	10,556	102,586	10,361	97,128	195	5,458
강원	6,641	48,064	6,641	48,064	0	0
충북	13,271	64,463	13,239	63,734	32	729
충남	18,318	177,077	18,071	171,132	247	5,945
전북	13,781	109,120	13,752	108,459	29	661
전남	44,180	875,685	44,128	874,120	52	1,565
경북	30,306	350,687	30,299	350,520	7	167
경남	14,208	322,104	14,206	322,057	2	47
제주	5,391	143,546	5,391	143,546	0	0

(단위 : ha, kg, 톤)

	고 추			마 늘			양 파		
	노 지			노 지			노 지		
	면 적	단 수	생산량	면 적	단 수	생산량	면 적	단 수	생산량
전 국	75,574	285	215,382	42,416	1,141	483,778	16,131	5,801	935,828
서 울	31	230	71	8	539	43	0	0	0
부 산	60	218	131	30	807	242	6	6,200	372
대 구	200	196	392	362	1,154	4,177	99	5,142	5,091
인 천	828	262	2,172	202	658	1,329	12	2,659	319
광 주	195	215	420	45	1,189	535	5	5,727	286
대 전	179	249	445	32	665	213	0	0	0
울 산	251	209	525	39	968	378	17	5,236	890
경 기	6,368	230	14,672	1,001	539	5,395	27	2,659	718
강 원	5,040	239	12,069	581	838	4,869	319	4,857	15,494
충 북	11,107	325	36,081	1,096	614	6,729	26	5,632	1,464
충 남	7,832	282	22,082	3,634	808	29,363	299	5,547	16,586
전 북	9,763	303	29,603	913	967	8,829	459	5,255	24,120
전 남	10,364	296	30,703	20,349	1,265	257,415	7,164	5,727	410,282
경 북	19,952	294	58,691	4,964	998	49,541	3,410	5,614	191,437
경 남	3,349	218	7,285	6,292	1,140	71,729	3,339	6,200	207,018
제 주	55	73	40	2,868	1,499	42,991	949	6,507	61,751

(단위 : ha, kg, 톤)

	파								
	계			노 지			시 설		
	면 적	단 수	생산량	면 적	단 수	생산량	면 적	단 수	생산량
전 국	23,794	2,616	622,389	23,178	2,617	606,559	616	2,570	15,830
서 울	273	2,338	6,382	241	2,310	5,566	32	2,557	816
부 산	1,233	3,215	39,639	1,233	3,215	39,639	0	0	0
대 구	684	3,150	21,545	684	3,150	21,545	0	0	0
인 천	428	2,479	10,610	422	2,488	10,501	6	1,758	109
광 주	90	2,690	2,421	79	2,738	2,163	11	2,304	258
대 전	83	2,337	1,940	83	2,337	1,940	0	0	0
울 산	107	2,826	3,024	104	2,836	2,949	3	2,500	75
경 기	3,052	2,640	80,587	2,857	2,630	75,129	195	2,799	5,458
강 원	698	2,235	15,598	698	2,235	15,598	0	0	0
충 북	974	1,994	19,425	942	1,985	18,696	32	2,262	729
충 남	3,885	2,213	85,994	3,638	2,200	80,049	247	2,404	5,945
전 북	1,636	2,241	36,670	1,607	2,241	36,009	29	2,319	661
전 남	6,083	2,872	174,731	6,031	2,871	173,166	52	3,010	1,565
경 북	1,873	2,638	49,415	1,866	2,639	49,248	7	2,319	167
경 남	1,202	2,977	35,789	1,200	2,979	35,742	2	2,238	47
제 주	1,493	2,587	38,619	1,493	2,587	38,619	0	0	0

(단위 : ha, kg, 톤)

	노 지 파								
	계			대 파			쪽 파		
	면 적	단 수	생산량	면 적	단 수	생산량	면 적	단 수	생산량
전 국	23,178	2,617	606,559	14,421	2,775	400,233	8,757	2,356	206,326
서 울	241	2,310	5,566	232	2,323	5,389	9	1,971	177
부 산	1,233	3,215	39,639	999	3,204	32,008	234	3,261	7,631
대 구	684	3,150	21,545	616	3,205	19,743	68	2,650	1,802
인 천	422	2,488	10,501	354	2,721	9,632	68	1,278	869
광 주	79	2,738	2,163	62	2,870	1,779	17	2,261	384
대 전	83	2,337	1,940	70	2,406	1,684	13	1,967	256
울 산	104	2,836	2,949	64	3,075	1,967	40	2,454	982
경 기	2,857	2,630	75,129	2,340	2,676	62,618	517	2,420	12,511
강 원	698	2,235	15,598	474	2,147	10,177	224	2,420	5,421
충 북	942	1,985	18,696	840	1,967	16,523	102	2,130	2,173
충 남	3,638	2,200	80,049	911	2,411	21,964	2,727	2,130	58,085
전 북	1,607	2,241	36,009	1,151	2,438	28,061	456	1,743	7,948
전 남	6,031	2,871	173,166	4,014	2,993	120,139	2,017	2,629	53,027
경 북	1,866	2,639	49,248	1,309	2,867	37,529	557	2,104	11,719
경 남	1,200	2,979	35,742	745	3,294	24,540	455	2,462	11,202
제 주	1,493	2,587	38,619	240	2,700	6,480	1,253	2,565	32,139

(단위 : ha, kg, 톤)

	시설과			생 강		
	시 설			노 지		
	면 적	단 수	생산량	면 적	단 수	생산량
전 국	616	2,570	15,830	4,255	934	39,745
서 울	32	2,557	816	0	0	0
부 산	0	0	0	0	0	0
대 구	0	0	0	0	0	0
인 천	6	1,758	109	14	1,124	157
광 주	11	2,304	258	5	813	41
대 전	0	0	0	0	0	0
울 산	3	2,500	75	0	0	0
경 기	195	2,799	5,458	108	1,124	1,214
강 원	0	0	0	3	1,124	34
충 북	32	2,262	729	68	1,124	764
충 남	247	2,404	5,945	2,668	864	23,052
전 북	29	2,319	661	1,010	980	9,898
전 남	52	3,010	1,565	220	1,161	2,554
경 북	7	2,319	167	107	1,498	1,603
경 남	2	2,238	47	26	1,089	283
제 주	0	0	0	26	558	145

(단위 : ha, kg, 톤)

	양 채 류								
	계			노 지			시 설		
	면 적	단 수	생산량	면 적	단 수	생산량	면 적	단 수	생산량
전 국	1,211	3,615	43,783	606	3,217	19,494	605	4,015	24,289
서 울	12	1,475	177	12	1,488	177	0	0	0
부 산	0	#DIV/0!	0	0	0	0	0	0	0
대 구	3	1,667	50	0	0	0	3	2,000	50
인 천	0	#DIV/0!	0	0	0	0	0	0	0
광 주	2	2,000	40	2	2,000	40	0	0	0
대 전	0	#DIV/0!	0	0	0	0	0	0	0
울 산	52	5,885	3,060	2	3,000	60	50	6,000	3,000
경 기	17	6,582	1,119	6	1,283	77	11	9,473	1,042
강 원	573	3,293	18,870	411	3,414	14,032	162	2,992	4,838
충 북	55	3,785	2,082	50	3,716	1,858	5	4,976	224
충 남	5	4,240	212	0	0	0	5	1,000	212
전 북	22	7,545	1,660	5	2,108	105	17	9,256	1,555
전 남	137	3,388	4,642	12	3,642	437	125	3,378	4,205
경 북	3	1,933	58	0	0	0	3	1,813	58
경 남	226	4,084	9,230	4	3,825	153	222	4,081	9,077
제 주	104	2,484	2,583	102	2,505	2,555	2	1,867	28

(단위 : ha, 톤)

	기 타					
	계		노 지		시 설	
	면 적	생산량	면 적	생산량	면 적	생산량
전 국	27,055	599,311	19,479	395,770	7,576	203,541
서 울	196	3,401	171	2,936	25	465
부 산	771	32,599	452	19,662	319	12,937
대 구	676	26,623	341	12,068	335	14,555
인 천	265	8,534	89	5,698	176	2,836
광 주	514	7,194	305	2,744	209	4,450
대 전	195	1,086	128	175	67	911
울 산	169	9,786	115	8,483	54	1,303
경 기	4,468	109,357	2,151	51,363	2,317	57,994
강 원	2,807	39,907	2,685	37,207	122	2,700
충 북	745	15,113	603	12,388	142	2,725
충 남	2,332	55,864	1,657	40,125	675	15,739
전 북	1,648	28,513	1,032	14,667	616	13,846
전 남	4,414	97,264	3,634	75,741	780	21,523
경 북	3,587	61,808	2,998	46,573	589	15,235
경 남	3,249	88,277	2,147	53,353	1,102	34,924
세 주	1,019	13,985	971	12,587	48	1,398

3. 양채류 생산실적

(단위 : ha, kg, 톤)

	양 채 류								
	계			노 지			시 설		
	면 적	단 수	생산량	면 적	단 수	생산량	면 적	단 수	생산량
전 국	1,211	3,615	43,783	606	3,217	19,494	605	4,015	24,289
서 울	12	1,475	177	12	1,488	177	0	0	0
부 산	0	#DIV/0!	0	0	0	0	0	0	0
대 구	3	1,667	50	0	0	0	3	2,000	50
인 천	0	#DIV/0!	0	0	0	0	0	0	0
광 주	2	2,000	40	2	2,000	40	0	0	0
대 전	0	#DIV/0!	0	0	0	0	0	0	0
울 산	52	5,885	3,060	2	3,000	60	50	6,000	3,000
경 기	17	6,582	1,119	6	1,283	77	11	9,473	1,042
강 원	573	3,293	18,870	411	3,414	14,032	162	2,992	4,838
충 북	55	3,785	2,082	50	3,716	1,858	5	4,976	224
충 남	5	4,240	212	0	0	0	5	1,000	212
전 북	22	7,545	1,660	5	2,108	105	17	9,256	1,555
전 남	137	3,388	4,642	12	3,642	437	125	3,378	4,205
경 북	3	1,933	58	0	0	0	3	1,813	58
경 남	226	4,084	9,230	4	3,825	153	222	4,081	9,077
제 주	104	2,484	2,583	102	2,505	2,555	2	1,867	28

(단위 : ha, kg, 톤)

	결 구 상 추								
	계			노 지			시 설		
	면 적	단 수	생산량	면 적	단 수	생산량	면 적	단 수	생산량
전 국	471	3,639	17,141	300	3,571	10,714	171	3,758	6,427
서 울	12	1,475	177	12	1,488	177	0	0	0
부 산	0	#DIV/0!	0	0	0	0	0	0	0
대 구	0	#DIV/0!	0	0	0	0	0	0	0
인 천	0	#DIV/0!	0	0	0	0	0	0	0
광 주	2	2,000	40	2	2,000	40	0	0	0
대 전	0	#DIV/0!	0	0	0	0	0	0	0
울 산	0	#DIV/0!	0	0	0	0	0	0	0
경 기	0	#DIV/0!	0	0	0	0	0	0	0
강 원	302	3,650	11,022	274	3,732	10,222	28	2,897	800
충 북	0	#DIV/0!	0	0	0	0	0	0	0
충 남	5	4,240	212	0	0	0	5	4,060	212
전 북	0	#DIV/0!	0	0	0	0	0	0	0
전 남	9	1,522	137	9	1,574	137	0	0	0
경 북	0	#DIV/0!	0	0	0	0	0	0	0
경 남	141	3,938	5,553	3	4,600	138	138	3,904	5,415
제 주	0	#DIV/0!	0	0	0	0	0	0	0

(단위 : ha, kg, 톤)

	셀 러 리								
	계			노 지			시 설		
	면 적	단 수	생산량	면 적	단 수	생산량	면 적	단 수	생산량
전 국	39	2,505	977	23	2,861	658	16	1,994	319
서 울	0	#DIV/0!	0	0	0	0	0	0	0
부 산	0	#DIV/0!	0	0	0	0	0	0	0
대 구	0	#DIV/0!	0	0	0	0	0	0	0
인 천	0	#DIV/0!	0	0	0	0	0	0	0
광 주	0	#DIV/0!	0	0	0	0	0	0	0
대 전	0	#DIV/0!	0	0	0	0	0	0	0
울 산	0	#DIV/0!	0	0	0	0	0	0	0
경 기	4	1,525	61	2	950	19	2	2,100	42
강 원	24	3,029	727	20	3,147	620	4	3,057	107
충 북	0	#DIV/0!	0	0	0	0	0	0	0
충 남	0	#DIV/0!	0	0	0	0	0	0	0
전 북	0	#DIV/0!	0	0	0	0	0	0	0
전 남	0	#DIV/0!	0	0	0	0	0	0	0
경 북	0	#DIV/0!	0	0	0	0	0	0	0
경 남	10	1,700	170	0	0	0	10	1,630	170
제 주	1	1,900	19	1	1,900	19	0	0	0

(단위 : ha, kg, 톤)

	피 망								
	계			노 지			시 설		
	면 적	단 수	생산량	면 적	단 수	생산량	면 적	단 수	생산량
전 국	191	3,621	6,917	73	2,715	1,982	118	4,182	4,935
서 울	0	#DIV/0!	0	0	0	0	0	0	0
부 산	0	#DIV/0!	0	0	0	0	0	0	0
대 구	0	#DIV/0!	0	0	0	0	0	0	0
인 천	0	#DIV/0!	0	0	0	0	0	0	0
광 주	0	#DIV/0!	0	0	0	0	0	0	0
대 전	0	#DIV/0!	0	0	0	0	0	0	0
울 산	0	#DIV/0!	0	0	0	0	0	0	0
경 기	0	#DIV/0!	0	0	0	0	0	0	0
강 원	117	2,719	3,181	70	2,402	1,682	47	3,195	1,499
충 북	0	#DIV/0!	0	0	0	0	0	0	0
충 남	0	#DIV/0!	0	0	0	0	0	0	0
전 북	0	#DIV/0!	0	0	0	0	0	0	0
전 남	3	10,000	300	3	1,000	300	0	0	0
경 북	0	#DIV/0!	0	0	0	0	0	0	0
경 남	71	4,839	3,436	0	0	0	71	4,860	3,436
제 주	0	#DIV/0!	0	0	0	0	0	0	0

(단위 : ha, kg, 톤)

	적 채								
	계			노 지			시 설		
	면 적	단 수	생산량	면 적	단 수	생산량	면 적	단 수	생산량
전 국	94	2,640	2,482	93	2,654	2,468	1	1,400	14
서 울	0	#DIV/0!	0	0	0	0	0	0	0
부 산	0	#DIV/0!	0	0	0	0	0	0	0
대 구	0	#DIV/0!	0	0	0	0	0	0	0
인 천	0	#DIV/0!	0	0	0	0	0	0	0
광 주	0	#DIV/0!	0	0	0	0	0	0	0
대 전	0	#DIV/0!	0	0	0	0	0	0	0
울 산	0	#DIV/0!	0	0	0	0	0	0	0
경 기	0	#DIV/0!	0	0	0	0	0	0	0
강 원	36	2,983	1,074	36	2,950	1,074	0	0	0
충 북	0	#DIV/0!	0	0	0	0	0	0	0
충 남	0	#DIV/0!	0	0	0	0	0	0	0
전 북	0	#DIV/0!	0	0	0	0	0	0	0
전 남	0	#DIV/0!	0	0	0	0	0	0	0
경 북	0	#DIV/0!	0	0	0	0	0	0	0
경 남	1	1,400	14	0	0	0	1	2,333	14
제 주	57	2,446	1,394	57	2,446	1,394	0	0	0

(단위 : ha, kg, 톤)

	파 세 리								
	계			노 지			시 설		
	면 적	단 수	생산량	면 적	단 수	생산량	면 적	단 수	생산량
전 국	27	2,289	618	25	2,304	576	2	2,100	42
서 울	0	#DIV/0!	0	0	0	0	0	0	0
부 산	0	#DIV/0!	0	0	0	0	0	0	0
대 구	0	#DIV/0!	0	0	0	0	0	0	0
인 천	0	#DIV/0!	0	0	0	0	0	0	0
광 주	0	#DIV/0!	0	0	0	0	0	0	0
대 전	0	#DIV/0!	0	0	0	0	0	0	0
울 산	0	#DIV/0!	0	0	0	0	0	0	0
경 기	4	1,450	58	4	1,450	58	0	0	0
강 원	5	2,460	123	5	2,568	123	0	0	0
충 북	0	#DIV/0!	0	0	0	0	0	0	0
충 남	0	#DIV/0!	0	0	0	0	0	0	0
전 북	0	#DIV/0!	0	0	0	0	0	0	0
천 남	0	#DIV/0!	0	0	0	0	0	0	0
경 북	0	#DIV/0!	0	0	0	0	0	0	0
경 남	2	2,100	42	0	0	0	2	2,085	42
세 주	16	2,469	395	16	2,469	395	0	0	0

(단위 : ha, kg, 톤)

	꽃 양 배 추								
	계			노 지			시 설		
	면 적	단 수	생산량	면 적	단 수	생산량	면 적	단 수	생산량
전 국	2	2,150	43	2	2,150	43	0	#DIV/0!	0
서 울	0	#DIV/0!	0	0	0	0	0	0	0
부 산	0	#DIV/0!	0	0	0	0	0	0	0
대 구	0	#DIV/0!	0	0	0	0	0	0	0
인 천	0	#DIV/0!	0	0	0	0	0	0	0
광 주	0	#DIV/0!	0	0	0	0	0	0	0
대 전	0	#DIV/0!	0	0	0	0	0	0	0
울 산	0	#DIV/0!	0	0	0	0	0	0	0
경 기	0	#DIV/0!	0	0	0	0	0	0	0
강 원	0	#DIV/0!	0	0	0	0	0	0	0
충 북	0	#DIV/0!	0	0	0	0	0	0	0
충 남	0	#DIV/0!	0	0	0	0	0	0	0
전 북	0	#DIV/0!	0	0	0	0	0	0	0
전 남	0	#DIV/0!	0	0	0	0	0	0	0
경 북	0	#DIV/0!	0	0	0	0	0	0	0
경 남	1	1,500	15	1	3,000	15	0	0	0
제 주	1	2,800	28	1	2,800	28	0	0	0

(단위 : ha, kg, 톤)

	녹색꽃양배추								
	계			노지			시설		
	면적	단수	생산량	면적	단수	생산량	면적	단수	생산량
전국	14	3,964	555	14	3,964	555	0	#DIV/0!	0
서울	0	#DIV/0!	0	0	0	0	0	0	0
부산	0	#DIV/0!	0	0	0	0	0	0	0
대구	0	#DIV/0!	0	0	0	0	0	0	0
인천	0	#DIV/0!	0	0	0	0	0	0	0
광주	0	#DIV/0!	0	0	0	0	0	0	0
대전	0	#DIV/0!	0	0	0	0	0	0	0
울산	0	#DIV/0!	0	0	0	0	0	0	0
경기	0	#DIV/0!	0	0	0	0	0	0	0
강원	6	5,017	301	6	5,101	301	0	0	0
충북	0	#DIV/0!	0	0	0	0	0	0	0
충남	0	#DIV/0!	0	0	0	0	0	0	0
전북	0	#DIV/0!	0	0	0	0	0	0	0
전남	0	#DIV/0!	0	0	0	0	0	0	0
경북	0	#DIV/0!	0	0	0	0	0	0	0
경남	0	#DIV/0!	0	0	0	0	0	0	0
제주	8	3,175	254	8	3,175	254	0	0	0

(단위 : ha, kg, 톤)

	기 타								
	계			노 지			시 설		
	면 적	단 수	생산량	면 적	단 수	생산량	면 적	단 수	생산량
전 국	373	4,035	15,050	76	3,287	2,498	297	4,226	12,552
서 울	0	#DIV/0!	0	0	#DIV/0!	0	0	#DIV/0!	0
부 산	0	#DIV/0!	0	0	#DIV/0!	0	0	#DIV/0!	0
대 구	3	1,667	50	0	#DIV/0!	0	3	1,667	50
인 천	0	#DIV/0!	0	0	#DIV/0!	0	0	#DIV/0!	0
광 주	0	#DIV/0!	0	0	#DIV/0!	0	0	#DIV/0!	0
대 전	0	#DIV/0!	0	0	#DIV/0!	0	0	#DIV/0!	0
울 산	52	5,885	3,060	2	3,000	60	50	6,000	3,000
경 기	9	11,111	1,000	0	#DIV/0!	0	9	11,111	1,000
강 원	83	2,942	2,442	0	#DIV/0!	10	83	2,930	2,432
충 북	55	3,785	2,082	50	3,716	1,858	5	4,480	224
충 남	0	#DIV/0!	0	0	#DIV/0!	0	0	#DIV/0!	0
전 북	22	7,545	1,660	5	2,100	105	17	9,147	1,555
전 남	125	3,364	4,205	0	#DIV/0!	0	125	3,364	4,205
경 북	3	1,933	58	0	#DIV/0!	0	3	1,933	58
경 남	0	#DIV/0!	0	0	#DIV/0!	0	0	#DIV/0!	0
제 주	21	2,348	493	19	2,447	465	2	1,400	28

4. 온실시설 설치현황

○ 시설골재

(단위 : ha)

	계	죽재	목죽재	PVC	목재	철재					기타
						소계	파이프	PVC파이프	앵글	철골	
전국	47,940	141	311	506	330	46,529	43,810	1,341	121	1,258	124
서울	415	0	0	0	0	415	399	15	1	0	0
부산	1,107	0	0		130	906	802	81	23	0	72
대구	961	0	1	1	0	958	884	65	9	0	0
인천	280	0	0	9	1	269	225	32	12	0	0
광주	1,065	2	237	1	0	824	688	136	0	1	2
대전	187	2	0	5	0	180	180	0	0	0	0
울산	398	0	0	0	0	358	358	0	0	0	40
경기	5,472	6	0	13	2	5,451	4,775	87	10	579	0
강원	1,468	0	0	0	0	1,468	1,446	0	0	22	0
충북	1,332	0	0	9	0	1,323	1,307	2	0	13	0
충남	6,592	0	0	0	0	6,592	6,503	50	0	39	0
전북	3,773	0	0	360	0	3,409	3,359	26	0	24	5
전남	4,865	62	6	2	45	4,749	4,675	32	0	42	0
경북	9,036	50	15	105	40	8,820	8,714	10	4	93	6
경남	10,837	19	51	1	112	10,655	9,371	804	49	431	0
제주	153	0	0	0	0	152	124	0	14	14	0

○ 피복필름(자재)

(단위 : ha)

	계	P.E필름	PVC필름	EVA필름	PC	PET	유 리	기 타
전 국	47,940	37,449	3,295	6,499	86	12	228	372
서 울	415	410	5	0	0	0	0	0
부 산	1,107	372	79	656	0	0	0	0
대 구	961	764	135	63	0	0	0	0
인 천	280	253	26	0	0	0	0	1
광 주	1,065	1,017	34	13	0	1	0	0
대 전	187	171	10	7	0	0	0	0
울 산	398	368	0	30	0	0	0	0
경 기	5,472	5,294	105	14	14	2	41	2
강 원	1,468	1,402	22	22	0	0	22	0
충 북	1,332	1,230	54	37	0	6	4	0
충 남	6,592	5,876	89	596	13	1	18	0
전 북	3,773	2,288	569	891	2	0	23	0
전 남	4,865	3,675	237	903	2	3	39	6
경 북	9,036	8,120	182	719	0	0	10	5
경 남	10,837	6,210	1,747	2,425	42	0	56	358
제 주	153	0	0	124	14	0	14	0

○ 시설유형(1)

(단위 : ha)

	계			턴 벨 형			아 취 형		
	계	단 동	연 동	계	단 동	연 동	계	단 동	연 동
전 국	47,940	40,201	7,739	21,276	20,022	1,253	25,514	19,477	6,037
서 울	415	410	5	5	4	1	403	400	3
부 산	1,107	562	545	142	138	4	909	373	536
대 구	961	881	80	498	470	28	234	191	42
인 천	280	194	86	88	62	26	170	120	50
광 주	1,065	970	95	193	179	14	765	709	56
대 전	187	149	38	131	100	32	56	49	6
울 산	398	318	80	358	309	49	40	9	31
경 기	5,472	4,750	722	2,695	2,466	229	2,702	2,267	435
강 원	1,468	1,302	167	395	373	22	1,057	928	129
충 북	1,332	1,041	291	468	367	101	853	669	184
충 남	6,592	5,876	716	2,274	2,231	43	4,285	3,645	640
전 북	3,773	2,858	915	1,556	1,530	27	2,175	1,314	861
전 남	4,865	3,496	1,368	1,536	1,433	102	3,217	2,023	1,194
경 북	9,036	8,412	624	4,731	4,625	107	4,264	3,785	479
경 남	10,837	8,979	1,859	6,185	5,736	449	4,264	2,991	1,273
체 주	153	3	150	20	0	20	120	3	118

○ 시설유형(2)

(단위 : ha)

	양지붕형			3/4지붕형			기 타		
	계	단 동	연 동	계	단 동	연 동	계	단 동	연 동
전 국	837	491	346	190	162	29	123	49	74
서 울	6	6	0	0	0	0	0	0	0
부 산	30	25	5	0	0	0	26	26	0
대 구	222	218	4	0	0	0	7	3	5
인 천	22	12	10	0	0	0	0	0	0
광 주	107	82	26	0	0	0	0	0	0
대 전	0	0	0	0	0	0	0	0	0
울 산	0	0	0	0	0	0	0	0	0
경 기	61	6	55	0	0	0	14	11	3
강 원	13	0	13	0	0	0	2	0	2
충 북	10	4	5	1	0	1	0	0	0
충 남	25	0	25	0	0	0	8	0	8
전 북	11	8	3	8	7	0	24	0	24
전 남	82	40	42	0	0	0	29	0	29
경 북	41	3	38	0	0	0	0	0	0
경 남	195	88	107	182	155	27	12	9	3
세 주	12	0	12	0	0	0	0	0	0

○ 보은 및 가온(1)

(단위 : ha)

	시설합계	보 은				
		소 계	이중피복	섬 피	부직포	기 타
전 국	47,940	38,265	24,413	523	11,301	2,027
서 울	415	392	255	32	15	89
부 산	1,107	808	307	0	405	96
대 구	961	844	256	2	585	0
인 천	280	236	158	1	47	31
광 주	1,065	414	187	2	202	23
대 전	187	156	133	1	19	3
울 산	398	348	258	0	40	50
경 기	5,472	4,813	4,231	61	181	340
강 원	1,468	1,197	954	21	82	140
충 북	1,332	1,106	949	6	66	86
충 남	6,592	5,390	4,411	61	631	287
전 북	3,773	3,221	2,770	82	158	211
전 남	4,865	2,703	2,401	7	198	98
경 북	9,036	8,442	1,871	73	6,428	70
경 남	10,837	8,134	5,213	175	2,243	502
제 주	153	61	58	0	0	3

○ 보은 및 가온(2)

(단위 : ha)

	가 온					
	소 계	연탄난로	석유난로	온풍난방	툽밥왕겨	기 타
전 국	9,675	66	115	9,069	10	416
서 울	23	4	0	19	0	0
부 산	299	0	0	298	0	1
대 구	117	1	0	116	1	0
인 천	43	2	4	38	0	0
광 주	651	6	0	639	0	6
대 전	31	0	0	31	0	0
울 산	50	0	0	20	0	30
경 기	659	35	33	547	0	44
강 원	271	7	3	224	0	38
충 북	226	0	0	211	0	15
충 남	1,202	0	1	1,107	0	94
전 북	552	2	4	443	0	104
전 남	2,161	0	2	2,129	0	30
경 북	594	1	17	569	7	0
경 남	2,704	8	52	2,593	2	49
제 주	91	0	0	86	0	5

○ 시설방법


(단위 : ha)

	계			고 정 식			이 동 식		
	계	논	밭	계	논	밭	계	논	밭
전 국	47,940	35,760	12,180	29,870	19,728	10,142	18,070	16,032	2,038
서 울	415	191	224	415	191	224	0	0	0
부 산	1,107	836	272	975	751	224	132	85	48
대 구	961	784	177	682	515	167	279	270	9
인 천	280	122	158	279	122	157	0	0	0
광 주	1,065	966	99	1,042	943	99	23	23	0
대 전	187	144	43	159	121	38	28	23	5
울 산	398	377	21	215	210	5	183	167	16
경 기	5,472	2,823	2,649	5,304	2,803	2,501	168	20	148
강 원	1,468	215	1,253	1,401	213	1,188	67	2	65
충 북	1,332	622	710	1,329	619	710	3	3	0
충 남	6,592	4,962	1,631	3,190	2,105	1,085	3,402	2,856	546
전 북	3,773	3,044	729	1,807	1,302	505	1,966	1,742	224
전 남	4,865	3,512	1,353	4,234	2,902	1,332	631	610	21
경 북	9,036	7,387	1,649	3,885	2,954	931	5,151	4,433	718
경 남	10,837	9,775	1,062	4,800	3,977	824	6,037	5,799	238
제 주	153	1	152	153	1	152	0	0	0

○ 관수시설

(단위 : ha)


	계	스프링쿨러	접 적	호 스	살 수	인 력	기 타
전 국	47,940	2,451	21,002	21,503	683	1,518	784
서 울	415	1	18	311	81	4	0
부 산	1,107	230	130	616	2	27	102
대 구	961	16	535	366	10	34	0
인 천	280	122	47	86	21	3	0
광 주	1,065	93	394	435	29	87	28
대 전	187	24	20	49	68	27	0
울 산	398	0	309	46	0	33	10
경 기	5,472	527	1,472	3,295	63	82	33
강 원	1,468	128	1,164	148	7	13	8
충 북	1,332	20	876	400	29	0	8
충 남	6,592	295	3,103	2,895	107	137	55
전 북	3,773	254	1,213	1,646	30	499	130
전 남	4,865	187	2,491	1,979	37	72	99
경 북	9,036	256	5,206	3,361	23	132	59
경 남	10,837	236	3,992	5,851	144	369	245
세 주	153	62	32	19	32	1	7



Ⅱ. 연도별 채소생산실적

< 일 러 두 기 >

1. 노지채소의 '74이전은 행정조사자료, '75년이후는 표본통계임
 - 단, 가지·미나리는 '94이전은 행정조사자료, '95이후는 표본통계이며, 우엉·연근·토란·기타는 전년도(全年度) 행정조사 자료임
2. 고랭지 무·배추의 '90이전은 행정조사자료, '91이후는 표본통계임
3. 시설채소의 '87이전은 행정조사자료(비닐하우스+텐넬), '88이후는 표본통계(비닐하우스)임
 - 단, 당근·양배추·썩갓·가지·메론·파·양채류·기타는 전년도(全年度) 행정조사 자료임
4. 양채류 및 비닐하우스 시설현황은 행정조사자료임
5. 평년은 '95~'99 5개년간 면적, 단수, 생산량의 최고, 최저년도를 제외한 3개년 평균치임



1. '51~'99 품목별 생산실적

(단위 : ha, 톤)

	합 계					
	계		노 지		시 설	
	면 적	생산량	면 적	생산량	면 적	생산량
'51	95,581	1,134,630	95,581	1,134,630	-	-
'52	100,633	1,013,350	100,633	1,013,350	-	-
'53	99,293	829,399	99,293	829,399	-	-
'54	110,382	1,115,148	110,382	1,115,148	-	-
'55	107,722	1,166,265	107,722	1,166,265	-	-
'56	111,281	961,259	111,281	961,259	-	-
'57	115,280	1,227,761	115,280	1,227,761	-	-
'58	112,745	1,111,896	112,745	1,111,896	-	-
'59	110,373	1,010,149	110,373	1,010,149	-	-
'60	117,607	1,088,734	117,607	1,088,734	-	-
'61	117,550	1,191,021	117,550	1,191,021	-	-
'62	136,923	1,304,847	136,923	1,304,847	-	-
'63	120,825	1,187,620	120,825	1,187,620	-	-
'64	138,332	1,437,494	138,332	1,437,494	-	-
'65	150,673	1,575,945	150,673	1,575,945	-	-
'66	154,154	1,717,008	154,154	1,717,008	-	-
'67	177,166	1,867,293	177,166	1,867,293	-	-
'68	192,523	2,147,551	192,523	2,147,551	-	-
'69	231,314	2,598,644	226,956	2,423,963	4,358	174,681
'70	258,006	2,653,253	254,279	2,513,711	3,727	139,542
'71	261,882	3,041,477	257,126	2,907,724	4,756	133,753
'72	252,579	2,854,689	247,915	2,716,800	4,664	137,889
'73	259,612	2,756,941	254,313	2,612,196	5,299	144,745
'74	281,694	3,153,995	274,055	2,975,499	7,639	178,496
'75	250,109	4,767,371	243,498	4,630,037	6,611	137,334
'76	288,616	6,251,088	281,402	6,074,538	7,214	176,550
'77	303,175	6,386,230	293,946	6,202,342	9,229	183,888
'78	286,673	8,071,488	275,738	7,838,583	10,935	232,905
'79	352,301	8,496,552	338,699	8,142,116	13,602	354,436
'80	377,142	7,675,938	359,252	7,263,575	17,890	412,363
'81	385,577	7,985,101	365,157	7,512,696	20,420	472,405
'82	364,851	8,493,868	342,967	7,977,693	21,884	516,175
'83	346,228	7,587,837	322,095	7,025,850	24,133	561,987
'84	342,495	7,851,167	317,632	7,260,335	24,863	590,832
'85	365,815	7,763,046	337,227	7,083,160	28,588	679,886
'86	398,513	8,703,000	367,959	7,996,615	30,554	706,385
'87	333,767	7,402,908	303,744	6,675,419	30,023	727,489
'88	335,797	7,651,241	306,653	6,886,042	29,144	765,199
'89	319,452	8,314,148	282,796	7,368,742	36,656	945,406
'90	316,604	8,677,439	276,610	7,660,799	39,994	1,016,640
'91	347,289	8,608,672	299,434	7,302,429	47,855	1,306,243
'92	356,118	8,790,787	306,054	7,355,747	50,064	1,435,040
'93	378,318	10,151,781	318,430	8,396,218	59,888	1,755,563
'94	373,046	9,222,132	303,033	7,250,212	70,013	1,971,920
'95	403,386	10,585,759	321,782	8,163,256	81,604	2,422,503
'96	388,655	10,208,771	311,404	7,858,281	77,251	2,350,490
'97	364,189	9,805,879	284,940	7,232,971	79,249	2,572,908
'98	360,145	9,984,100	277,680	7,272,752	82,465	2,711,348
'99	375,587	10,218,862	289,410	7,179,325	86,177	3,039,537
평년	376,144	10,137,244	295,251	7,454,668	81,106	2,568,920

(단위 : ha, 톤)

	근 채 류					
	계		노 지		시 설	
	면 적	생산량	면 적	생산량	면 적	생산량
'51	34,170	495,144	34,170	495,144	--	--
'52	35,225	426,742	35,225	426,742	--	--
'53	30,313	270,157	30,313	270,157	--	--
'54	34,338	422,186	34,338	422,186	--	--
'55	34,318	450,127	34,318	450,127	--	--
'56	34,349	354,893	34,349	354,893	--	--
'57	36,647	483,615	36,647	483,615	--	--
'58	32,933	393,516	32,933	393,516	--	--
'59	33,177	358,997	33,177	358,997	--	--
'60	34,304	392,705	34,304	392,705	--	--
'61	35,573	460,204	35,573	460,204	--	--
'62	35,889	460,618	35,889	460,618	--	--
'63	34,951	418,053	34,951	418,053	--	--
'64	38,170	501,595	38,170	501,595	--	--
'65	41,853	589,089	41,853	589,089	--	--
'66	42,492	598,233	42,492	598,233	--	--
'67	44,765	581,671	44,765	581,671	--	--
'68	49,727	692,981	49,727	692,981	--	--
'69	55,071	727,578	55,058	727,142	13	436
'70	67,095	771,647	67,063	770,113	32	1,534
'71	63,559	888,079	63,032	879,523	257	8,556
'72	62,210	835,316	62,011	827,851	199	7,465
'73	63,275	809,229	63,005	803,330	270	5,899
'74	69,043	949,639	68,374	924,178	669	25,461
'75	39,045	1,399,530	38,561	1,390,323	484	9,207
'76	49,129	1,754,350	48,624	1,740,840	505	13,510
'77	51,074	1,899,265	50,357	1,884,525	717	14,740
'78	57,188	2,479,023	56,289	2,460,254	899	18,769
'79	53,647	2,214,950	52,399	2,177,695	1,248	37,255
'80	54,987	2,108,628	53,088	2,055,084	1,899	53,544
'81	55,134	2,172,351	52,152	2,088,421	2,982	83,930
'82	57,611	2,161,102	55,088	2,089,535	2,523	71,567
'83	43,159	1,711,372	40,450	1,628,648	2,709	82,724
'84	47,377	1,895,642	44,713	1,817,002	2,664	78,640
'85	44,865	1,751,156	42,199	1,669,633	2,666	81,523
'86	45,510	1,871,293	43,184	1,800,856	2,326	70,437
'87	43,091	1,715,498	40,922	1,649,753	2,169	65,745
'88	47,444	1,859,686	45,570	1,796,829	1,874	62,857
'89	44,166	1,943,319	41,513	1,856,208	2,653	87,111
'90	41,791	1,853,891	39,285	1,779,168	2,506	74,723
'91	42,772	1,689,249	39,750	1,595,054	3,022	94,195
'92	38,621	1,640,739	35,554	1,535,676	3,067	105,063
'93	42,392	1,750,086	38,563	1,633,851	3,829	116,235
'94	45,748	1,746,547	41,309	1,608,751	4,439	137,796
'95	42,426	1,618,923	37,856	1,471,385	4,570	147,538
'96	45,038	1,891,814	40,163	1,716,852	4,875	174,962
'97	41,641	1,687,608	36,312	1,497,606	5,329	189,912
'98	43,152	1,757,384	37,744	1,547,741	5,408	209,643
'99	40,753	1,603,519	35,289	1,391,792	5,464	211,727
평년	42,406	1,687,972	37,304	1,505,577	5,204	191,506

(단위 : ha, kg, 톤)

	무 진 채								
	계			노 지			시 설		
	면 적	단 수	생산량	면 적	단 수	생산량	면 적	단 수	생산량
'51	34,003	1,452	493,708	34,003	1,452	493,708	-	-	-
'52	35,089	1,213	425,696	35,089	1,213	425,696	-	-	-
'53	30,130	892	268,827	30,130	892	268,827	-	-	-
'54	34,150	1,232	420,835	34,150	1,232	420,835	-	-	-
'55	34,139	1,315	448,802	34,139	1,315	448,802	-	-	-
'56	34,177	1,035	353,750	34,177	1,035	353,750	-	-	-
'57	36,468	1,323	482,432	36,468	1,323	482,432	-	-	-
'58	32,755	1,198	392,299	32,755	1,198	392,299	-	-	-
'59	33,177	1,082	358,997	33,177	1,082	358,997	-	-	-
'60	34,214	1,146	392,090	34,214	1,146	392,090	-	-	-
'61	35,507	1,295	459,702	35,507	1,295	459,702	-	-	-
'62	35,797	1,285	459,993	35,797	1,285	459,993	-	-	-
'63	34,904	1,197	417,716	34,904	1,197	417,716	-	-	-
'64	38,136	1,315	501,388	38,136	1,315	501,388	-	-	-
'65	41,579	1,411	586,743	41,579	1,411	586,743	-	-	-
'66	42,218	1,413	596,658	42,218	1,413	596,658	-	-	-
'67	44,590	1,301	580,300	44,590	1,301	580,300	-	-	-
'68	49,340	1,398	689,728	49,340	1,398	689,728	-	-	-
'69	54,452	1,326	722,045	54,439	1,326	721,609	13	3,461	436
'70	66,453	1,153	766,172	66,427	1,152	764,925	26	4,870	1,247
'71	62,938	1,402	882,264	62,689	1,394	873,999	249	3,320	8,265
'72	61,409	1,348	828,068	61,216	1,341	820,728	193	3,801	7,340
'73	62,537	1,283	802,388	62,278	1,279	796,603	259	2,231	5,785
'74	67,967	1,383	940,181	67,308	1,359	914,851	659	3,844	25,330
'75	36,973	3,731	1,379,345	36,489	3,755	1,370,138	484	1,904	9,207
'76	44,980	3,797	1,708,090	44,494	3,809	1,694,830	486	2,728	13,260
'77	48,243	3,873	1,868,391	47,570	3,899	1,854,624	673	2,047	13,767
'78	53,284	4,551	2,425,205	52,430	4,591	2,407,209	854	2,107	17,996
'79	48,597	4,356	2,116,894	47,462	4,386	2,081,830	1,135	3,088	35,064
'80	50,305	4,023	2,023,543	48,541	4,064	1,972,683	1,764	2,884	50,860
'81	50,789	4,129	2,097,135	47,936	4,205	2,015,689	2,853	2,855	81,446
'82	50,517	4,038	2,039,647	48,109	4,096	1,970,432	2,408	2,874	69,215
'83	39,553	4,165	1,647,523	37,036	4,235	1,568,407	2,517	3,144	79,116
'84	42,609	4,258	1,814,334	40,106	4,334	1,738,243	2,503	3,040	76,091
'85	40,009	4,162	1,665,271	37,521	4,228	1,586,463	2,488	3,168	78,808
'86	39,874	4,447	1,773,387	37,683	4,525	1,705,240	2,191	3,110	68,147
'87	36,715	4,352	1,597,932	34,818	4,413	1,536,499	1,897	3,238	61,433
'88	41,990	4,184	1,756,862	40,191	4,219	1,695,498	1,799	3,411	61,364
'89	39,196	4,699	1,841,765	36,634	4,794	1,756,273	2,562	3,331	85,492
'90	37,127	4,742	1,760,593	34,642	4,868	1,686,228	2,485	2,993	74,365
'91	36,220	4,302	1,558,212	33,218	4,408	1,464,368	3,002	3,126	93,844
'92	33,014	4,593	1,516,217	29,978	4,709	1,411,697	3,036	3,443	104,520
'93	35,946	4,453	1,600,763	32,144	4,620	1,485,134	3,802	3,041	115,629
'94	38,863	4,099	1,592,949	34,656	4,212	1,459,851	4,207	3,164	133,098
'95	35,518	4,041	1,435,296	31,052	4,154	1,289,823	4,466	3,257	145,473
'96	39,722	4,350	1,728,018	34,904	4,453	1,554,374	4,818	3,604	173,644
'97	35,313	4,143	1,463,259	30,096	4,240	1,276,383	5,217	3,582	186,876
'98	37,102	4,319	1,602,350	31,764	4,390	1,394,582	5,338	3,892	207,768
'99	34,763	4,145	1,441,050	29,387	3,083	1,231,601	5,376	3,896	209,449
평년	35,978	4,202	1,502,220	30,971	4,261	1,320,263	5,124	3,693	189,429

(단위 : ha, kg, 톤)

	분 무								
	계			노 지			시 설		
	면 적	단 수	생산량	면 적	단 수	생산량	면 적	단 수	생산량
'51	-	-	-	-	-	-	-	-	-
'52	-	-	-	-	-	-	-	-	-
'53	-	-	-	-	-	-	-	-	-
'54	-	-	-	-	-	-	-	-	-
'55	-	-	-	-	-	-	-	-	-
'56	-	-	-	-	-	-	-	-	-
'57	-	-	-	-	-	-	-	-	-
'58	-	-	-	-	-	-	-	-	-
'59	-	-	-	-	-	-	-	-	-
'60	-	-	-	-	-	-	-	-	-
'61	-	-	-	-	-	-	-	-	-
'62	-	-	-	-	-	-	-	-	-
'63	-	-	-	-	-	-	-	-	-
'64	-	-	-	-	-	-	-	-	-
'65	-	-	-	-	-	-	-	-	-
'66	-	-	-	-	-	-	-	-	-
'67	-	-	-	-	-	-	-	-	-
'68	-	-	-	-	-	-	-	-	-
'69	13	3,461	436	-	-	-	13	3,461	436
'70	26	4,870	1,247	-	-	-	26	4,870	1,247
'71	249	3,320	8,265	-	-	-	249	3,320	8,265
'72	193	3,801	7,340	-	-	-	193	3,801	7,340
'73	259	2,231	5,785	-	-	-	259	2,231	5,785
'74	659	3,844	25,330	-	-	-	659	3,844	25,330
'75	10,343	1,382	142,895	9,859	1,356	133,688	484	1,904	9,207
'76	14,467	1,527	220,876	13,981	1,485	207,616	486	2,728	13,260
'77	13,419	1,433	192,321	12,746	1,401	178,554	673	2,047	13,767
'78	13,069	1,511	197,500	12,215	1,470	179,504	854	2,107	17,996
'79	13,703	3,049	417,786	12,568	3,045	382,722	1,135	3,088	35,064
'80	16,318	2,839	463,226	14,554	2,833	412,366	1,764	2,884	50,860
'81	13,981	2,741	383,287	11,128	2,712	301,841	2,853	2,855	81,446
'82	16,665	3,085	514,080	14,257	3,120	444,865	2,408	2,874	69,215
'83	13,703	2,939	402,763	11,186	2,893	323,647	2,517	3,144	79,116
'84	14,588	2,947	429,913	12,085	2,928	353,822	2,503	3,040	76,091
'85	14,216	2,951	419,477	11,728	2,905	340,669	2,488	3,168	78,808
'86	15,078	2,820	425,146	12,887	2,770	356,999	2,191	3,110	68,147
'87	13,257	2,756	365,353	11,360	2,675	303,920	1,897	3,238	61,433
'88	16,628	3,086	513,069	14,829	3,046	451,705	1,799	3,411	61,364
'89	15,191	3,012	457,520	12,629	2,946	372,028	2,562	3,331	85,492
'90	14,128	2,889	408,135	11,643	2,867	333,770	2,485	2,993	74,365
'91	16,161	2,901	468,782	13,159	2,849	374,938	3,002	3,126	93,844
'92	14,860	3,008	446,974	11,824	2,896	342,454	3,036	3,443	104,520
'93	17,767	2,998	532,626	13,965	2,986	416,997	3,802	3,041	115,629
'94	19,310	2,936	566,864	15,103	2,872	433,766	4,207	3,164	133,098
'95	17,471	3,037	530,541	13,005	2,961	385,068	4,466	3,257	145,473
'96	20,564	3,097	636,945	15,746	2,942	463,301	4,818	3,604	173,644
'97	18,551	3,248	602,463	13,334	3,117	415,587	5,217	3,582	186,876
'98	18,545	3,317	615,215	13,207	3,083	407,447	5,338	3,892	207,768
'99	19,050	3,430	653,387	13,674	3,247	443,938	5,376	3,896	209,449
평년	18,715	3,221	618,208	13,405	3,054	422,324	5,124	3,693	189,429

(단위 ; ha, kg, 톤)

	고랭지부			가을부		
	노지			노지		
	면적	단수	생산량	면적	단수	생산량
'51	-	-	-	-	-	-
'52	-	-	-	-	-	-
'53	-	-	-	-	-	-
'54	-	-	-	-	-	-
'55	-	-	-	-	-	-
'56	-	-	-	-	-	-
'57	-	-	-	-	-	-
'58	-	-	-	-	-	-
'59	-	-	-	-	-	-
'60	-	-	-	-	-	-
'61	-	-	-	-	-	-
'62	-	-	-	-	-	-
'63	-	-	-	-	-	-
'64	-	-	-	-	-	-
'65	-	-	-	-	-	-
'66	-	-	-	-	-	-
'67	-	-	-	-	-	-
'68	-	-	-	-	-	-
'69	-	-	-	-	-	-
'70	-	-	-	-	-	-
'71	-	-	-	-	-	-
'72	-	-	-	-	-	-
'73	-	-	-	-	-	-
'74	-	-	-	-	-	-
'75	-	-	-	26,630	4,643	1,236,450
'76	-	-	-	30,513	4,874	1,487,214
'77	-	-	-	34,824	4,813	1,676,070
'78	-	-	-	40,215	5,539	2,227,705
'79	2,444	3,407	83,267	32,450	4,979	1,615,841
'80	3,031	2,958	89,643	30,956	4,751	1,470,674
'81	2,920	3,356	98,004	33,888	4,768	1,615,844
'82	3,068	3,112	95	30,784	4,646	1,430,087
'83	2,564	3,474	89,061	23,286	4,963	1,155,699
'84	2,938	3,499	102,803	25,083	5,110	1,281,618
'85	3,090	3,305	102,133	22,703	5,037	1,143,661
'86	2,991	3,327	99,520	21,805	5,727	1,248,721
'87	2,795	3,354	93,744	20,663	5,511	1,138,835
'88	2,993	3,333	99,768	22,369	5,114	1,144,025
'89	3,022	3,272	98,866	20,983	5,126	1,285,379
'90	2,947	3,303	97,347	20,052	6,259	1,255,111
'91	2,744	3,324	91,220	17,315	5,765	998,210
'92	3,328	3,218	107,099	14,826	6,490	962,144
'93	2,470	3,357	82,919	15,709	6,272	985,218
'94	3,245	2,935	95,227	16,308	5,708	930,858
'95	3,523	2,684	100,911	14,524	5,535	803,844
'96	3,531	2,670	94,288	15,627	6,379	996,785
'97	3,381	2,966	100,269	13,381	5,684	760,527
'98	3,426	2,749	94,186	15,131	5,905	892,949
'99	3,838	3,046	116,922	11,875	5,648	670,741
평년	3,493	2,800	98,489	14,345	5,746	819,107

(단위 : ha, kg, 톤)

	단								
	계			노 지			시 설		
	면 적	단 수	생산량	면 적	단 수	생산량	면 적	단 수	생산량
'51	12	925	111	12	925	111	-	-	-
'52	5	780	39	5	780	39	-	-	-
'53	5	640	32	5	640	32	-	-	-
'54	8	713	57	8	713	57	-	-	-
'55	9	711	64	9	711	64	-	-	-
'56	7	814	57	7	814	57	-	-	-
'57	6	767	46	6	767	46	-	-	-
'58	6	767	46	6	767	46	-	-	-
'59	-	-	-	-	-	-	-	-	-
'60	-	-	-	-	-	-	-	-	-
'61	5	600	30	5	600	30	-	-	-
'62	-	-	-	-	-	-	-	-	-
'63	-	-	-	-	-	-	-	-	-
'64	-	-	-	-	-	-	-	-	-
'65	194	774	1,502	194	774	1,502	-	-	-
'66	219	519	1,137	219	519	1,137	-	-	-
'67	175	783	1,371	175	783	1,371	-	-	-
'68	287	811	2,329	287	811	2,329	-	-	-
'69	511	874	4,466	511	874	4,466	-	-	-
'70	528	816	4,310	522	771	4,023	6	4,784	287
'71	475	904	4,292	467	857	4,001	8	3,883	291
'72	540	839	4,530	534	825	4,405	6	1,948	125
'73	511	896	4,577	500	893	4,463	11	1,031	114
'74	764	809	6,180	754	802	6,049	10	1,323	131
'75	1,718	897	15,407	1,718	897	15,407	-	-	-
'76	3,664	1,087	39,830	3,645	1,086	39,580	19	1,290	250
'77	2,392	1,040	24,874	2,348	1,018	23,901	44	2,216	973
'78	3,284	1,379	45,285	3,239	1,374	44,512	45	1,738	773
'79	4,533	2,008	91,013	4,420	2,010	88,822	113	1,941	1,191
'80	4,112	1,892	77,816	3,977	1,889	75,132	135	1,983	2,684
'81	4,081	1,772	72,305	3,952	1,767	69,821	129	1,933	2,484
'82	6,956	1,720	119,639	6,841	1,714	117,287	115	2,041	2,352
'83	3,560	1,774	63,169	3,368	1,768	59,561	192	1,882	3,608
'84	4,700	1,713	80,509	4,539	1,718	77,960	161	1,580	2,549
'85	4,797	1,751	83,985	4,619	1,759	81,270	178	1,525	2,715
'86	5,240	1,793	93,969	5,105	1,796	91,679	135	1,694	2,290
'87	5,961	1,892	112,754	5,689	1,906	108,442	272	1,588	4,312
'88	4,998	1,936	96,739	4,923	1,935	95,236	75	2,004	1,503
'89	4,544	2,077	94,383	4,453	2,083	92,764	91	1,779	1,619
'90	4,291	2,027	86,968	4,270	2,028	86,610	21	1,737	358
'91	6,022	2,022	121,740	6,002	2,022	121,389	20	1,755	351
'92	5,126	2,261	115,912	5,095	2,264	115,369	31	1,752	543
'93	5,960	2,362	140,787	5,933	2,363	140,181	27	2,244	606
'94	6,052	2,353	142,381	5,820	2,366	137,683	232	2,025	4,698
'95	5,994	2,682	160,759	5,890	2,694	158,694	104	1,986	2,065
'96	5,050	3,138	158,447	4,993	3,147	157,129	57	2,312	1,318
'97	5,997	3,633	217,871	5,885	3,651	214,835	112	2,711	3,036
'98	5,687	2,591	147,366	5,617	2,590	145,491	70	2,679	1,875
'99	5,585	2,750	153,573	5,497	2,752	151,295	88	2,859	2,278
평년	5,755	2,857	157,593	5,666	2,864	155,706	87	2,567	2,073

(단위 : ha, kg, 톤)

	우 영			연 근			토 란		
	노 지			노 지			노 지		
	면 적	단 수	생산량	면 적	단 수	생산량	면 적	단 수	생산량
'51	155	855	1,325	-	-	-	195	806	1,572
'52	131	769	1,007	-	-	-	165	708	1,168
'53	178	729	1,298	-	-	-	222	646	1,434
'54	180	719	1,294	-	-	-	238	676	1,610
'55	170	742	1,261	-	-	-	242	695	1,682
'56	165	658	1,086	-	-	-	257	572	1,471
'57	173	657	1,137	-	-	-	234	561	1,312
'58	172	681	1,171	-	-	-	227	570	1,294
'59	-	-	-	-	-	-	-	-	-
'60	90	683	615	-	-	-	120	709	851
'61	61	774	472	-	-	-	107	774	828
'62	92	679	625	-	-	-	103	680	700
'63	47	717	337	-	-	-	97	720	698
'64	34	609	207	-	-	-	38	558	212
'65	80	1,055	844	-	-	-	86	719	618
'66	55	796	438	-	-	-	51	875	446
'67	-	-	-	-	-	-	-	-	-
'68	100	924	924	-	-	-	89	836	744
'69	108	988	1,067	-	-	-	115	824	948
'70	114	1,022	1,165	-	-	-	112	831	931
'71	146	1,043	1,523	-	-	-	140	1,002	1,403
'72	261	1,041	2,718	-	-	-	212	876	1,858
'73	227	997	2,264	-	-	-	159	850	1,351
'74	312	1,051	3,278	-	-	-	222	916	2,033
'75	274	1,110	3,041	80	2,171	1,737	215	923	1,985
'76	329	1,190	3,914	156	1,613	2,516	328	983	3,224
'77	352	1,234	4,342	87	1,906	1,658	352	873	3,072
'78	470	1,194	5,613	150	1,947	2,920	380	1,092	4,150
'79	399	1,191	4,754	118	1,940	2,289	433	953	4,125
'80	522	1,214	6,337	48	1,942	932	413	1,346	5,559
'81	170	1,092	1,856	94	1,122	1,055	288	1,107	3,189
'82	95	958	910	43	2,107	906	74	1,099	813
'83	17	1,076	183	29	1,714	497	53	1,464	776
'84	27	959	259	41	1,317	540	143	2,165	3,096
'85	25	1,296	324	34	4,635	1,576	142	1,432	2,033
'86	332	954	3,166	64	1,205	771	295	1,265	3,735
'87	301	1,145	3,444	114	1,202	1,368	350	1,693	5,930
'88	325	1,110	3,607	131	1,899	2,488	341	1,381	4,709
'89	344	1,625	5,589	82	1,929	1,582	434	1,423	6,174
'90	261	1,703	4,446	112	1,682	1,884	406	1,229	4,988
'91	339	1,672	5,667	191	1,901	3,630	375	1,920	7,200
'92	349	1,740	6,072	132	1,920	2,538	300	1,305	3,917
'93	331	1,693	5,604	155	1,892	2,932	342	1,493	5,107
'94	315	1,261	3,971	220	1,630	3,586	298	1,228	3,660
'95	336	1,944	6,530	291	3,183	9,261	287	2,466	7,077
'96	68	1,759	1,198	91	2,299	2,097	107	1,920	2,054
'97	103	2,022	2,083	97	2,273	2,205	131	1,672	2,190
'98	110	2,135	2,353	156	2,462	3,841	97	1,520	1,474
'99	126	2,159	2,720	182	2,145	4,395	97	1,836	1,781
평년	113	2,034	2,385	145	2,345	3,480	112	1,809	2,008

(단위 : ha, 톤)

	엽 채 류					
	계		노 지		시 설	
	면 적	생산량	면 적	생산량	면 적	생산량
'51	28,171	369,638	28,171	370	-	-
'52	30,279	356,187	30,279	356,187	-	-
'53	31,359	297,483	31,359	297,483	-	-
'54	34,970	417,791	34,970	417,791	-	-
'55	35,589	445,102	35,589	445,102	-	-
'56	35,580	345,633	35,580	345,633	-	-
'57	39,526	470,327	39,526	470,327	-	-
'58	33,729	390,269	33,729	390,269	-	-
'59	33,597	353,153	33,597	353,153	-	-
'60	34,779	374,923	34,779	374,923	-	-
'61	35,335	426,177	35,335	426,177	-	-
'62	36,402	462,009	36,402	462,009	-	-
'63	35,175	398,257	35,175	398,257	-	-
'64	36,646	475,204	36,646	475,204	-	-
'65	42,086	522,194	42,086	522,194	-	-
'66	42,127	564,854	42,127	564,854	-	-
'67	50,830	642,951	50,830	642,951	-	-
'68	53,928	751,883	53,928	751,883	-	-
'69	75,351	923,565	74,758	895,303	593	28,262
'70	79,208	927,751	78,227	890,484	981	37,267
'71	82,244	1,122,503	81,093	1,085,082	1,151	37,421
'72	71,146	939,720	70,130	912,522	1,016	27,198
'73	74,806	902,996	73,215	863,815	1,591	39,181
'74	77,545	1,052,823	74,856	992,070	2,689	60,753
'75	47,106	2,377,188	45,093	2,335,848	2,013	41,340
'76	53,662	3,260,638	51,766	3,211,085	1,896	49,553
'77	57,580	2,945,756	55,117	2,887,973	2,463	57,783
'78	64,306	4,203,531	60,671	4,130,692	3,635	72,839
'79	64,856	3,803,801	60,386	3,669,139	4,470	134,662
'80	66,419	3,412,053	61,012	3,264,087	5,407	147,966
'81	66,608	3,802,744	61,089	3,652,764	5,519	149,980
'82	65,551	3,885,333	59,799	3,718,452	5,752	166,881
'83	56,346	3,344,476	50,260	3,159,205	6,086	185,271
'84	65,757	3,779,228	59,607	3,609,587	6,150	169,641
'85	60,830	3,253,895	54,440	3,073,221	6,390	180,674
'86	67,778	3,877,949	61,405	3,697,559	6,373	180,390
'87	53,627	2,825,657	48,140	2,673,468	5,487	152,189
'88	56,055	2,825,607	50,837	2,662,163	5,218	163,444
'89	57,837	3,149,614	50,591	2,968,154	7,246	181,460
'90	63,345	3,716,373	54,776	3,498,940	8,569	217,433
'91	61,780	3,181,190	50,991	2,895,195	10,789	285,995
'92	57,699	2,814,648	47,630	2,548,842	10,069	265,806
'93	76,631	4,194,985	63,758	3,859,353	12,873	335,632
'94	64,730	3,181,386	49,933	2,809,245	14,797	372,141
'95	72,214	3,521,248	55,597	3,073,616	16,617	447,632
'96	70,882	3,614,950	56,254	3,232,742	14,628	382,208
'97	65,457	3,252,365	51,718	2,843,489	13,739	408,876
'98	68,916	3,324,686	53,095	2,846,346	15,821	478,320
'99	65,225	3,075,888	50,961	2,634,794	14,264	441,094
평년	68,418	3,366,100	53,470	2,921,150	14,904	432,534

(단위 : ha, kg, 톤)

	배 추 진 체								
	계			노 지			시 설		
	면 적	단 수	생산량	면 적	단 수	생산량	면 적	단 수	생산량
'51	25,683	1,312	337,080	25,683	1,312	337,080	-	-	-
'52	28,002	1,195	334,624	28,002	1,195	334,624	-	-	-
'53	28,600	932	266,587	28,600	932	266,587	-	-	-
'54	31,745	1,214	385,543	31,745	1,214	385,543	-	-	-
'55	32,679	1,255	410,112	32,679	1,255	410,112	-	-	-
'56	32,528	960	312,429	32,528	960	312,429	-	-	-
'57	36,278	1,198	434,524	36,278	1,198	434,524	-	-	-
'58	30,559	1,166	356,361	30,559	1,166	356,361	-	-	-
'59	31,131	994	309,361	31,131	994	309,361	-	-	-
'60	31,685	1,051	333,078	31,685	1,051	333,078	-	-	-
'61	32,591	1,202	391,802	32,591	1,202	391,802	-	-	-
'62	33,706	1,252	421,933	33,706	1,252	421,933	-	-	-
'63	32,756	1,123	367,946	32,756	1,123	367,946	-	-	-
'64	34,905	1,288	449,733	34,905	1,288	449,733	-	-	-
'65	39,039	1,230	480,068	39,039	1,230	480,068	-	-	-
'66	39,132	1,329	519,924	39,132	1,329	519,924	-	-	-
'67	49,314	1,235	609,133	49,314	1,235	609,133	-	-	-
'68	50,709	1,381	700,132	50,709	1,381	700,132	-	-	-
'69	67,662	1,197	809,993	67,258	1,176	790,692	404	4,777	19,301
'70	72,137	1,147	827,665	71,331	1,117	796,788	806	3,829	30,877
'71	75,173	1,350	1,014,462	74,364	1,329	988,582	809	3,201	25,880
'72	64,771	1,310	848,539	63,977	1,291	826,006	794	2,838	22,533
'73	68,184	1,183	806,773	67,103	1,166	782,400	1,081	2,255	24,373
'74	70,329	1,353	951,571	68,527	1,325	908,237	1,802	2,405	43,334
'75	40,478	5,656	2,289,402	39,199	5,773	2,262,864	1,279	2,076	26,538
'76	46,067	6,832	3,147,485	45,014	6,926	3,117,650	1,053	2,834	29,835
'77	48,282	5,819	2,809,615	46,640	5,948	2,774,258	1,642	2,154	35,357
'78	53,343	7,597	4,052,646	50,850	7,870	4,002,008	2,493	2,032	50,638
'79	52,432	6,775	3,552,388	49,337	6,982	3,444,924	3,095	3,472	107,464
'80	51,599	6,120	3,157,728	47,820	6,356	3,039,571	3,779	2,127	118,157
'81	52,456	6,810	3,572,224	48,917	7,068	3,457,423	3,539	3,178	114,801
'82	53,390	6,793	3,626,843	49,602	7,049	3,496,417	3,788	3,443	130,426
'83	46,254	6,792	3,141,786	42,236	7,087	2,993,163	4,018	3,698	148,623
'84	51,279	6,792	3,482,789	47,494	7,074	3,359,547	3,785	3,256	123,242
'85	44,908	6,503	2,920,477	41,266	6,761	2,790,073	3,642	3,581	130,404
'86	51,740	6,839	3,538,268	48,131	7,083	3,408,955	3,609	3,583	129,313
'87	39,595	6,411	2,538,246	36,709	6,630	2,433,981	2,886	3,612	104,265
'88	40,902	6,120	2,503,171	37,543	6,327	2,375,397	3,359	3,804	127,774
'89	41,952	6,664	2,795,567	39,124	6,886	2,694,139	2,828	3,587	101,428
'90	47,495	7,103	3,373,364	43,822	7,396	3,240,987	3,673	3,604	132,377
'91	42,163	6,478	2,731,385	37,568	6,814	2,559,892	4,595	3,732	171,493
'92	39,604	6,074	2,405,626	35,483	6,359	2,256,412	4,121	3,621	149,214
'93	54,686	6,822	3,730,452	49,667	7,141	3,456,819	5,019	3,659	183,633
'94	42,504	6,327	2,689,186	37,369	6,696	2,502,175	5,135	3,642	187,011
'95	46,483	6,206	2,884,772	39,977	6,598	2,637,806	6,506	3,796	246,966
'96	48,008	6,244	2,997,721	42,415	6,586	2,793,397	5,593	3,653	204,324
'97	43,351	6,234	2,702,300	38,015	6,521	2,479,097	5,336	4,183	223,203
'98	46,798	5,939	2,779,120	40,686	6,135	2,495,898	6,112	4,634	283,222
'99	44,674	5,649	2,523,563	39,198	5,839	2,288,696	5,476	4,289	234,867
평년	45,985	6,126	2,788,731	39,954	6,414	2,537,600	5,727	4,089	235,012

(단위 : ha, kg, 톤)

	봄 배 추								
	계			노 지			시 설		
	면 적	단 수	생산량	면 적	단 수	생산량	면 적	단 수	생산량
'51	-	-	-	-	-	-	-	-	-
'52	-	-	-	-	-	-	-	-	-
'53	-	-	-	-	-	-	-	-	-
'54	-	-	-	-	-	-	-	-	-
'55	-	-	-	-	-	-	-	-	-
'56	-	-	-	-	-	-	-	-	-
'57	-	-	-	-	-	-	-	-	-
'58	-	-	-	-	-	-	-	-	-
'59	-	-	-	-	-	-	-	-	-
'60	-	-	-	-	-	-	-	-	-
'61	-	-	-	-	-	-	-	-	-
'62	-	-	-	-	-	-	-	-	-
'63	-	-	-	-	-	-	-	-	-
'64	-	-	-	-	-	-	-	-	-
'65	-	-	-	-	-	-	-	-	-
'66	-	-	-	-	-	-	-	-	-
'67	-	-	-	-	-	-	-	-	-
'68	-	-	-	-	-	-	-	-	-
'69	404	4,777	19,301	-	-	-	404	4,777	19,301
'70	806	3,829	30,877	-	-	-	806	3,829	30,877
'71	809	3,201	25,880	-	-	-	809	3,201	25,880
'72	794	2,838	22,533	-	-	-	794	2,838	22,533
'73	1,081	2,255	24,373	-	-	-	1,081	2,255	24,373
'74	1,802	2,405	43,334	-	-	-	1,802	2,405	43,334
'75	13,489	1,352	182,331	12,210	1,276	155,793	1,279	2,076	26,538
'76	13,947	1,421	198,236	12,894	1,306	168,401	1,053	2,834	29,835
'77	15,305	1,442	220,701	13,663	1,357	185,344	1,642	2,154	35,357
'78	15,113	1,562	236,079	12,620	1,469	185,441	2,493	2,032	50,638
'79	15,852	3,369	534,003	12,757	3,344	426,539	3,095	3,472	107,464
'80	19,417	3,110	603,812	15,638	3,106	485,655	3,779	2,127	118,157
'81	15,975	3,136	501,004	12,436	3,106	386,203	3,539	3,178	114,801
'82	17,279	3,506	605,869	13,491	3,524	475,443	3,788	3,443	130,426
'83	16,902	3,380	571,206	12,884	3,280	422,583	4,018	3,698	148,623
'84	17,852	2,963	528,864	14,067	2,884	405,622	3,785	3,256	123,242
'85	16,596	3,217	533,818	12,954	3,114	403,414	3,642	3,581	130,404
'86	20,253	3,199	647,831	16,644	3,115	518,518	3,609	3,583	129,313
'87	16,860	3,102	522,952	13,974	2,996	418,687	2,886	3,612	104,265
'88	18,523	3,403	630,371	15,164	3,314	502,597	3,359	3,804	127,774
'89	18,811	3,253	611,974	15,983	3,200	510,546	2,828	3,587	101,428
'90	19,559	3,231	631,867	15,886	3,144	499,490	3,673	3,604	132,377
'91	16,732	3,403	569,356	12,137	3,278	397,863	4,595	3,732	171,493
'92	16,691	3,374	563,082	12,570	3,293	413,868	4,121	3,621	149,214
'93	23,971	3,949	946,569	18,952	4,026	762,936	5,019	3,659	183,633
'94	17,909	3,568	639,070	12,774	3,539	452,059	5,135	3,642	187,011
'95	21,731	3,930	854,078	15,225	3,988	607,112	6,506	3,796	246,966
'96	22,216	3,928	872,631	16,623	4,020	668,307	5,593	3,653	204,324
'97	21,297	4,141	881,914	15,961	4,127	658,711	5,336	4,183	223,203
'98	22,824	4,277	976,084	16,712	4,146	692,862	6,112	4,634	283,222
'99	21,718	4,319	937,960	16,242	4,329	703,093	5,476	4,289	234,867
평년	21,888	4,116	897,502	16,275	4,098	673,293	5,727	4,089	235,012

(단위 : ha, kg, 톤)

	고랭지 배추			가을 배추		
	노 지			노 지		
	면 적	단 수	생산량	면 적	단 수	생산량
'51	-	-	-	-	-	-
'52	-	-	-	-	-	-
'53	-	-	-	-	-	-
'54	-	-	-	-	-	-
'55	-	-	-	-	-	-
'56	-	-	-	-	-	-
'57	-	-	-	-	-	-
'58	-	-	-	-	-	-
'59	-	-	-	-	-	-
'60	-	-	-	-	-	-
'61	-	-	-	-	-	-
'62	-	-	-	-	-	-
'63	-	-	-	-	-	-
'64	-	-	-	-	-	-
'65	-	-	-	-	-	-
'66	-	-	-	-	-	-
'67	-	-	-	-	-	-
'68	-	-	-	-	-	-
'69	-	-	-	-	-	-
'70	-	-	-	-	-	-
'71	-	-	-	-	-	-
'72	-	-	-	-	-	-
'73	-	-	-	-	-	-
'74	-	-	-	-	-	-
'75	-	-	-	26,989	7,807	2,107,071
'76	-	-	-	32,120	9,182	2,949,249
'77	-	-	-	32,977	7,851	2,588,914
'78	-	-	-	38,230	9,983	3,816,567
'79	3,737	3,121	116,632	32,843	8,835	2,901,753
'80	3,478	3,366	117,086	28,704	8,490	2,436,830
'81	3,570	3,920	139,932	32,911	8,907	2,931,288
'82	4,200	3,574	150,104	31,911	8,996	2,870,870
'83	2,869	3,918	112,421	26,483	9,282	2,458,159
'84	3,722	3,726	138,690	29,705	9,477	2,815,235
'85	3,940	3,793	149,427	24,372	9,180	2,237,232
'86	4,634	3,717	172,276	26,853	10,122	2,718,161
'87	3,822	3,868	147,839	18,913	9,874	1,867,455
'88	4,069	3,651	148,595	18,310	9,417	1,724,205
'89	4,129	3,841	158,611	19,012	10,651	2,024,982
'90	4,983	3,864	192,536	22,953	11,105	2,548,961
'91	8,163	3,806	310,709	17,268	10,721	1,851,320
'92	8,957	3,018	270,319	13,956	11,266	1,572,225
'93	9,841	3,696	363,707	20,874	11,594	2,420,176
'94	8,619	3,113	268,338	15,976	11,153	1,781,778
'95	8,742	3,565	311,621	16,010	10,373	1,719,073
'96	10,793	3,222	347,765	14,999	11,850	1,777,325
'97	8,636	3,933	339,642	13,418	11,036	1,480,744
'98	9,043	3,349	302,840	14,931	10,048	1,500,196
'99	10,027	3,826	383,606	12,929	9,297	1,201,997
평년	9,271	3,580	333,009	14,449	10,486	1,566,671

(단위 : ha, kg, 톤)

	상 추								
	계			노 지			시 설		
	면 적	단 수	생산량	면 적	단 수	생산량	면 적	단 수	생산량
'51	-	-	-	-	-	-	-	-	-
'52	-	-	-	-	-	-	-	-	-
'53	-	-	-	-	-	-	-	-	-
'54	-	-	-	-	-	-	-	-	-
'55	-	-	-	-	-	-	-	-	-
'56	-	-	-	-	-	-	-	-	-
'57	-	-	-	-	-	-	-	-	-
'58	-	-	-	-	-	-	-	-	-
'59	-	-	-	-	-	-	-	-	-
'60	-	-	-	-	-	-	-	-	-
'61	-	-	-	-	-	-	-	-	-
'62	-	-	-	-	-	-	-	-	-
'63	-	-	-	-	-	-	-	-	-
'64	-	-	-	-	-	-	-	-	-
'65	-	-	-	-	-	-	-	-	-
'66	-	-	-	-	-	-	-	-	-
'67	-	-	-	-	-	-	-	-	-
'68	-	-	-	-	-	-	-	-	-
'69	139	4,448	6,183	-	-	-	139	4,448	6,183
'70	109	2,883	3,143	-	-	-	109	2,883	3,143
'71	216	3,619	7,816	-	-	-	216	3,619	7,816
'72	158	1,918	3,031	-	-	-	158	1,918	3,031
'73	397	2,926	11,615	-	-	-	397	2,926	11,615
'74	533	2,362	12,590	-	-	-	533	2,362	12,590
'75	1,768	1,446	25,572	1,245	1,226	15,258	523	1,971	10,314
'76	2,159	1,553	33,535	1,553	1,256	19,503	606	2,317	14,032
'77	2,876	1,394	40,103	2,225	1,207	26,850	651	2,036	13,253
'78	3,033	1,489	45,175	2,218	1,265	28,068	815	2,100	17,107
'79	3,580	2,008	71,872	2,567	2,017	51,772	1,013	1,984	20,100
'80	4,482	1,720	77,083	3,220	1,665	53,620	1,262	1,859	23,463
'81	3,980	1,769	70,403	2,570	1,740	44,725	1,410	1,821	25,678
'82	3,704	1,857	68,766	2,257	1,806	40,772	1,447	1,935	27,994
'83	3,904	1,872	73,081	2,342	1,904	44,600	1,562	1,823	28,481
'84	4,913	1,890	92,847	3,218	1,868	60,111	1,695	1,932	32,736
'85	4,488	1,891	84,868	2,613	1,908	49,853	1,875	1,867	35,015
'86	4,835	1,888	91,266	2,981	1,880	56,050	1,854	1,899	35,216
'87	4,197	1,826	76,629	2,468	1,801	44,439	1,729	1,862	32,190
'88	3,869	1,912	73,962	2,644	1,869	49,429	1,225	2,003	24,533
'89	4,695	1,933	90,735	2,292	1,820	41,714	2,403	2,040	49,021
'90	4,890	1,811	88,580	2,497	1,714	42,807	2,393	1,913	45,773
'91	5,658	2,010	113,743	2,247	1,882	42,286	3,411	2,095	71,457
'92	5,579	2,042	113,940	2,344	1,830	42,886	3,235	2,196	71,054
'93	7,439	2,011	149,611	3,076	1,764	54,261	4,363	2,185	95,350
'94	7,611	1,993	151,655	2,477	1,738	43,060	5,134	2,115	108,595
'95	8,307	2,056	170,776	2,751	1,859	51,142	5,556	2,153	119,634
'96	6,625	2,118	140,347	2,030	1,858	37,711	4,595	2,234	102,636
'97	6,428	2,389	153,550	2,052	1,971	40,437	4,376	2,585	113,113
'98	6,707	2,274	152,495	2,013	1,956	39,372	4,694	2,410	113,123
'99	6,894	2,519	173,668	2,058	2,070	42,596	4,836	2,710	131,072
평년	6,742	2,260	158,940	2,047	1,929	40,802	4,708	2,410	115,290

(단위 : ha, kg, 톤)

	시 금 치								
	계			노 지			시 설		
	면 적	단 수	생산량	면 적	단 수	생산량	면 적	단 수	생산량
'51	1,189	1,026	12,198	1,189	1,026	12,198	-	-	-
'52	1,093	719	7,857	1,093	719	7,857	-	-	-
'53	1,283	1,040	13,346	1,283	1,040	13,346	-	-	-
'54	1,628	696	11,337	1,628	696	11,337	-	-	-
'55	1,291	830	10,178	1,291	830	10,178	-	-	-
'56	1,359	742	10,077	1,359	742	10,077	-	-	-
'57	1,324	748	9,906	1,324	748	9,906	-	-	-
'58	1,331	773	10,284	1,331	773	10,284	-	-	-
'59	1,191	664	7,908	1,191	664	7,908	-	-	-
'60	1,116	701	7,823	1,116	701	7,823	-	-	-
'61	1,081	778	8,413	1,081	778	8,413	-	-	-
'62	1,147	804	9,224	1,147	804	9,224	-	-	-
'63	982	755	7,410	982	755	7,410	-	-	-
'64	383	878	3,361	383	878	3,361	-	-	-
'65	903	873	7,881	903	873	7,881	-	-	-
'66	1,037	815	8,452	1,037	815	8,452	-	-	-
'67	-	-	-	-	-	-	-	-	-
'68	919	831	7,637	919	831	7,637	-	-	-
'69	4,113	927	38,117	4,106	925	37,987	7	1,806	130
'70	3,150	1,047	32,987	3,133	1,032	32,339	17	3,929	648
'71	3,909	1,005	39,283	3,867	994	38,447	42	1,976	836
'72	3,323	958	31,834	3,297	947	31,234	26	2,308	600
'73	3,174	962	30,541	3,141	957	30,048	33	1,480	493
'74	3,382	912	30,850	3,138	904	29,996	64	1,334	854
'75	2,936	1,032	30,295	2,885	1,017	29,340	51	1,891	955
'76	2,960	1,122	33,199	2,899	1,108	32,122	61	1,774	1,077
'77	4,243	1,178	49,974	4,181	1,166	48,736	62	2,013	1,238
'78	5,501	1,125	61,861	5,300	1,114	59,020	201	1,412	2,841
'79	5,630	1,418	79,815	5,342	1,394	74,443	288	1,866	5,372
'80	6,294	1,187	74,717	6,102	1,183	72,184	192	1,322	2,533
'81	7,373	1,186	87,414	7,020	1,174	82,381	353	1,427	5,033
'82	4,269	1,188	50,721	3,936	1,171	46,092	333	1,388	4,629
'83	3,886	1,280	49,746	3,589	1,269	45,555	297	1,414	4,191
'84	5,957	1,280	76,246	5,632	1,279	72,044	325	1,294	4,202
'85	6,449	1,277	82,378	5,972	1,265	75,542	477	1,433	6,836
'86	5,513	1,253	69,083	5,046	1,229	61,996	467	1,517	7,087
'87	5,216	1,283	66,943	4,724	1,262	59,613	492	1,491	7,330
'88	5,757	1,287	74,112	5,350	1,274	68,098	407	1,478	6,014
'89	5,448	1,339	72,975	3,702	1,294	47,912	1,746	1,435	25,063
'90	5,237	1,323	69,269	3,013	1,204	36,278	2,224	1,483	32,991
'91	6,687	1,357	90,770	4,209	1,293	54,410	2,478	1,467	36,360
'92	6,403	1,394	89,237	4,057	1,283	52,050	2,346	1,585	37,187
'93	8,627	1,399	120,705	5,542	1,314	72,835	3,085	1,552	47,870
'94	8,521	1,421	121,113	4,747	1,271	60,324	3,774	1,611	60,789
'95	8,219	1,485	122,084	4,353	1,272	55,386	3,866	1,725	66,698
'96	7,377	1,520	112,119	4,111	1,382	56,803	3,266	1,694	55,316
'97	8,268	1,502	124,202	5,037	1,348	67,887	3,231	1,743	56,315
'98	7,958	1,469	116,875	4,064	1,281	52,057	3,894	1,665	64,818
'99	6,568	1,606	105,493	3,356	1,396	46,845	3,212	1,826	58,648
평년	7,851	1,502	117,026	4,176	1,337	54,749	3,454	1,721	59,927

(단위 : ha, kg, 톤)

	양 배 추								
	계			노 지			시 설		
	면 적	단 수	생산량	면 적	단 수	생산량	면 적	단 수	생산량
'51	597	1,838	10,970	597	1,838	10,970	-	-	-
'52	619	1,334	8,258	619	1,334	8,258	-	-	-
'53	775	1,338	10,369	775	1,338	10,369	-	-	-
'54	843	1,651	13,916	843	1,651	13,916	-	-	-
'55	930	1,869	17,380	930	1,869	17,380	-	-	-
'56	903	1,649	14,893	903	1,649	14,893	-	-	-
'57	1,157	1,538	17,799	1,157	1,538	17,799	-	-	-
'58	1,118	1,443	16,130	1,118	1,443	16,130	-	-	-
'59	1,275	2,814	35,884	1,275	2,814	35,884	-	-	-
'60	1,269	2,042	25,912	1,269	2,042	25,912	-	-	-
'61	1,044	1,797	18,756	1,044	1,797	18,756	-	-	-
'62	905	2,563	23,195	905	2,563	23,195	-	-	-
'63	944	1,835	17,318	944	1,835	17,318	-	-	-
'64	1,058	1,745	18,462	1,058	1,745	18,462	-	-	-
'65	1,517	1,812	27,494	1,517	1,812	27,494	-	-	-
'66	1,633	1,952	31,868	1,633	1,952	31,868	-	-	-
'67	1,516	2,231	33,818	1,516	2,231	33,818	-	-	-
'68	1,811	2,111	38,232	1,811	2,111	38,232	-	-	-
'69	2,521	2,279	57,445	2,493	2,213	55,176	28	8,047	2,269
'70	2,892	1,831	52,956	2,852	1,776	50,651	40	5,835	2,305
'71	2,008	2,385	47,886	1,952	2,359	46,055	56	3,298	1,831
'72	1,879	2,346	44,090	1,853	2,337	43,304	26	2,987	786
'73	1,910	2,180	41,635	1,853	2,133	39,519	57	3,706	2,116
'74	2,270	2,009	45,610	2,025	2,094	42,402	245	1,309	3,208
'75	857	2,187	18,743	735	2,170	15,946	122	2,296	2,797
'76	1,381	2,344	32,365	1,232	2,292	28,238	149	2,766	4,127
'77	1,040	2,960	30,787	953	2,442	23,273	87	8,627	7,514
'78	1,221	2,254	27,521	1,118	2,301	25,729	103	1,736	1,792
'79	2,264	3,888	88,016	2,222	3,914	86,958	42	2,495	1,058
'80	2,247	3,308	74,333	2,201	3,326	73,195	46	2,468	1,138
'81	2,004	2,981	59,735	1,961	2,988	58,597	43	2,628	1,138
'82	3,768	3,479	131,088	3,695	3,490	128,947	73	2,929	2,141
'83	1,779	3,648	64,893	1,724	3,647	62,866	55	3,685	2,027
'84	2,678	3,713	99,435	2,622	3,706	97,161	56	4,046	2,274
'85	3,813	3,503	133,557	3,713	3,518	130,615	100	2,942	2,942
'86	4,155	3,469	144,155	4,052	3,494	141,580	103	2,490	2,575
'87	2,887	3,589	103,609	2,785	3,613	100,628	102	2,923	2,981
'88	3,773	3,565	134,494	3,726	3,570	133,019	47	3,138	1,475
'89	4,001	3,655	146,251	3,920	3,674	144,014	81	2,761	2,237
'90	4,011	3,662	146,876	3,933	3,670	144,334	78	3,280	2,542
'91	5,524	3,639	201,036	5,449	3,647	198,718	75	3,091	2,318
'92	4,732	3,805	180,031	4,635	3,807	176,448	97	3,694	3,583
'93	3,969	3,768	149,550	3,882	3,770	146,332	87	3,699	3,218
'94	4,325	3,999	172,936	4,210	4,012	168,916	115	3,496	4,020
'95	6,743	3,935	265,324	6,651	3,936	261,787	92	3,845	3,537
'96	5,974	4,558	272,275	5,893	4,552	268,217	81	5,010	4,058
'97	4,665	4,121	192,223	4,572	4,121	188,432	93	4,076	3,791
'98	4,529	4,264	193,122	4,440	4,266	189,392	89	4,191	3,730
'99	4,816	4,533	218,317	4,709	4,560	214,728	107	3,354	3,589
평년	5,152	4,306	225,588	5,058	4,313	221,969	91	4,037	3,703

(단위 : ha, kg, 톤)

	미 나 리			쑥 갓		
	노 지			시 설		
	면 적	단 수	생산량	면 적	단 수	생산량
'51	507	1,542	7,818	-	-	-
'52	400	1,070	4,280	-	-	-
'53	479	1,200	5,747	-	-	-
'54	516	1,044	5,385	-	-	-
'55	447	1,166	5,210	-	-	-
'56	533	1,269	6,763	-	-	-
'57	533	1,273	6,786	-	-	-
'58	494	1,255	6,200	-	-	-
'59	-	-	-	-	-	-
'60	589	1,232	7,259	-	-	-
'61	512	1,246	6,378	-	-	-
'62	541	1,286	6,957	-	-	-
'63	396	1,234	4,885	-	-	-
'64	262	1,311	3,436	-	-	-
'65	541	1,134	6,133	-	-	-
'66	274	1,520	4,164	-	-	-
'67	-	-	-	-	-	-
'68	400	1,285	5,138	-	-	-
'69	786	1,336	10,500	15	2,476	379
'70	799	1,223	9,775	9	3,421	294
'71	770	1,376	10,595	28	3,737	1,058
'72	791	1,279	10,120	12	2,159	248
'73	959	1,095	10,497	23	2,516	584
'74	764	1,231	9,402	45	1,704	767
'75	814	1,284	10,455	38	1,932	736
'76	740	1,398	10,348	27	1,810	482
'77	766	1,538	11,784	21	1,995	421
'78	805	1,456	11,717	23	1,985	461
'79	485	1,426	6,917	32	2,068	668
'80	1,256	1,589	19,958	128	2,085	2,675
'81	333	1,937	6,449	174	1,916	3,330
'82	235	2,303	5,411	111	1,522	1,691
'83	316	3,875	12,245	154	1,262	1,949
'84	498	3,540	17,628	289	2,484	7,187
'85	734	3,420	25,105	296	1,850	5,477
'86	900	2,805	25,243	340	1,821	6,199
'87	1,104	2,616	28,877	278	1,950	5,423
'88	1,233	2,556	31,511	180	2,027	3,648
'89	1,119	3,056	34,201	188	1,973	3,711
'90	1,105	2,674	29,546	201	1,866	3,750
'91	1,143	2,860	32,689	230	1,898	4,367
'92	811	3,112	17,129	270	1,766	4,768
'93	1,249	2,722	33,999	319	1,743	5,561
'94	1,130	3,077	34,770	639	1,835	11,726
'95	1,865	3,619	67,495	597	1,809	10,797
'96	1,805	4,245	76,614	1,093	1,452	15,874
'97	2,042	3,312	67,636	703	1,772	12,454
'98	1,892	3,681	69,647	1,032	1,301	13,427
'99	1,640	2,557	41,929	633	2,041	12,918
평년	1,854	3,537	68,259	789	1,678	12,933

(단위 : ha, 톤)

	과 채 류					
	계		노 지		시 설	
	면 적	생산량	면 적	생산량	면 적	생산량
'51	10,587	117,272	10,587	117,272	-	-
'52	11,885	120,287	11,885	120,287	-	-
'53	13,912	129,204	13,192	129,204	-	-
'54	14,013	135,694	14,013	135,694	-	-
'55	12,818	125,388	12,818	125,388	-	-
'56	12,593	116,041	12,593	116,041	-	-
'57	12,215	126,248	12,215	126,248	-	-
'58	13,207	123,617	13,207	123,617	-	-
'59	12,340	110,991	12,340	110,991	-	-
'60	14,441	139,754	14,441	139,754	-	-
'61	14,260	139,436	14,260	139,436	-	-
'62	31,990	223,086	31,990	223,086	-	-
'63	19,524	230,729	19,524	230,729	-	-
'64	26,366	283,398	26,366	283,398	-	-
'65	29,868	279,752	29,868	279,752	-	-
'66	26,480	297,386	26,480	297,386	-	-
'67	27,778	366,167	27,778	366,167	-	-
'68	30,974	414,631	30,974	414,631	-	-
'69	39,101	611,353	35,658	476,044	3,443	135,309
'70	42,218	599,815	39,774	506,564	2,444	93,251
'71	41,222	631,408	38,220	553,318	3,002	78,090
'72	43,809	684,304	40,542	585,307	3,267	98,997
'73	44,764	666,981	41,410	568,813	3,354	98,168
'74	50,775	730,638	46,580	640,142	4,195	90,496
'75	36,120	530,599	32,132	445,397	3,988	85,202
'76	43,851	720,764	39,253	610,867	4,598	109,897
'77	45,201	729,562	39,390	622,162	5,811	107,400
'78	43,855	744,350	37,864	611,544	5,991	132,806
'79	49,273	1,022,667	41,781	847,046	7,492	175,621
'80	54,163	998,329	44,057	795,633	10,106	202,696
'81	50,404	960,402	39,181	733,228	11,223	227,174
'82	57,582	1,106,314	44,883	846,604	12,699	259,710
'83	49,896	952,069	35,438	673,470	14,458	278,599
'84	53,661	1,090,646	38,692	768,717	14,969	321,929
'85	58,886	1,210,624	40,574	821,102	18,312	389,522
'86	61,107	1,222,775	40,548	790,611	20,559	432,164
'87	56,803	1,183,078	35,836	696,588	20,967	486,490
'88	54,191	1,230,679	34,870	745,744	19,321	484,935
'89	54,605	1,272,956	32,960	687,883	21,645	585,073
'90	57,685	1,326,304	33,505	692,542	24,180	633,762
'91	65,739	1,576,492	38,169	804,516	27,570	771,976
'92	71,436	1,787,646	38,828	835,748	32,608	951,898
'93	78,011	1,999,046	39,155	805,564	38,856	1,193,482
'94	78,030	2,014,009	33,251	696,300	44,779	1,317,709
'95	90,362	2,450,543	37,685	832,132	52,677	1,618,411
'96	81,485	2,223,676	30,314	589,160	51,171	1,634,516
'97	81,719	2,367,200	29,047	600,944	52,672	1,766,256
'98	76,453	2,335,280	23,504	513,395	52,949	1,821,885
'99	79,193	2,599,239	21,521	456,183	57,652	2,143,056
평년	80,799	2,384,341	27,622	567,833	52,766	1,740,886

(단위 : ha, kg, 톤)

	수 박								
	계			노 지			시 설		
	면 적	단 수	생산량	면 적	단 수	생산량	면 적	단 수	생산량
'51	745	1,093	8,144	745	1,093	8,144	-	-	-
'52	1,189	1,109	13,188	1,189	1,109	13,188	-	-	-
'53	1,106	1,103	12,202	1,106	1,103	12,202	-	-	-
'54	1,119	902	10,090	1,119	902	10,090	-	-	-
'55	1,030	976	10,051	1,030	976	10,051	-	-	-
'56	1,071	948	10,157	1,071	948	10,157	-	-	-
'57	1,064	963	10,245	1,064	963	10,245	-	-	-
'58	1,317	1,002	13,200	1,317	1,002	13,200	-	-	-
'59	1,425	1,022	14,565	1,425	1,022	14,565	-	-	-
'60	2,551	1,159	29,556	2,551	1,159	29,556	-	-	-
'61	2,352	1,095	25,764	2,352	1,095	25,764	-	-	-
'62	2,441	1,309	31,955	2,441	1,309	31,955	-	-	-
'63	2,676	1,205	32,247	2,676	1,205	32,247	-	-	-
'64	3,836	1,213	46,522	3,836	1,213	46,522	-	-	-
'65	4,904	1,177	57,698	4,904	1,177	57,698	-	-	-
'66	4,037	1,369	55,258	4,037	1,369	55,258	-	-	-
'67	4,913	1,755	86,208	4,913	1,755	86,208	-	-	-
'68	5,807	1,787	103,792	5,807	1,787	103,792	-	-	-
'69	7,437	2,132	158,545	6,423	1,824	117,150	1,014	4,084	41,395
'70	8,060	1,839	148,261	7,349	1,625	119,405	711	4,059	28,856
'71	8,372	2,041	170,849	7,334	2,077	152,310	1,038	1,787	18,539
'72	8,442	2,197	185,448	7,344	2,027	148,888	1,098	3,331	36,560
'73	8,871	1,978	175,477	8,027	1,807	145,045	844	3,606	30,432
'74	9,011	2,018	181,886	8,756	2,001	175,195	255	2,624	6,691
'75	7,150	1,938	138,588	6,892	1,908	131,496	258	2,749	7,092
'76	11,362	2,215	251,685	10,617	2,132	226,355	745	3,399	25,330
'77	10,278	2,104	216,275	9,427	2,099	197,851	851	2,164	18,424
'78	10,914	2,138	233,369	10,218	2,085	213,030	696	2,922	20,339
'79	13,094	2,474	323,891	12,464	2,459	306,489	630	2,764	17,402
'80	16,714	2,167	362,193	15,687	2,133	334,598	1,027	2,688	27,595
'81	14,097	2,350	331,247	12,515	2,323	290,690	1,582	2,564	40,557
'82	17,723	2,285	405,017	16,356	2,262	369,907	1,367	2,569	35,110
'83	15,025	2,289	343,956	13,366	2,270	303,437	1,659	2,443	40,519
'84	19,750	2,220	438,366	17,658	2,204	389,227	2,092	2,349	49,139
'85	24,500	2,269	556,019	21,208	2,229	472,684	3,292	2,531	83,335
'86	26,280	2,199	577,938	22,625	2,135	483,097	3,655	2,595	94,841
'87	23,965	2,163	518,375	20,031	2,090	418,608	3,934	2,536	99,767
'88	22,762	2,398	545,741	19,753	2,353	464,809	3,009	2,690	80,932
'89	23,122	2,389	552,276	19,149	2,258	432,434	3,973	3,016	119,842
'90	25,681	2,310	593,228	20,277	2,204	446,876	5,404	2,708	146,352
'91	30,233	2,395	723,997	22,807	2,259	515,242	7,426	2,811	208,755
'92	35,082	2,399	841,630	25,520	2,223	567,210	9,562	2,870	274,420
'93	36,572	2,366	865,127	24,785	2,137	529,779	11,787	2,845	335,348
'94	34,535	2,485	858,025	19,540	2,218	433,357	14,995	2,832	424,668
'95	45,207	2,478	1,120,124	26,230	2,242	588,022	18,977	2,804	532,102
'96	39,270	2,207	866,499	20,518	1,864	382,387	18,752	2,582	484,112
'97	40,204	2,501	1,005,553	19,576	1,981	387,865	20,628	2,994	617,688
'98	33,533	2,595	870,282	14,344	2,203	315,978	19,189	2,889	554,304
'99	34,499	2,715	936,658	13,200	1,929	254,628	21,299	3,202	682,030
평년	37,991	2,525	937,498	18,146	2,038	362,077	19,598	2,896	568,031

(단위 : ha, kg, 톤)

	잡 오								
	계			노 지			시 설		
	면 적	단 수	생산량	면 적	단 수	생산량	면 적	단 수	생산량
'51	3,632	996	36,163	3,632	996	36,163	-	-	-
'52	4,289	973	41,733	4,289	973	41,733	-	-	-
'53	4,091	988	40,400	4,091	988	40,400	-	-	-
'54	3,950	973	38,423	3,950	973	38,423	-	-	-
'55	3,082	912	28,113	3,082	912	28,113	-	-	-
'56	3,027	853	25,827	3,027	853	25,827	-	-	-
'57	2,883	865	24,951	2,883	865	24,951	-	-	-
'58	3,505	818	28,682	3,505	818	28,682	-	-	-
'59	3,206	807	25,877	3,206	807	25,877	-	-	-
'60	3,849	865	33,277	3,849	865	33,277	-	-	-
'61	4,096	907	37,137	4,096	907	37,137	-	-	-
'62	4,394	928	40,769	4,394	928	40,769	-	-	-
'63	4,690	827	38,804	4,690	827	38,804	-	-	-
'64	5,821	849	49,438	5,821	849	49,438	-	-	-
'65	6,042	882	53,274	6,042	882	53,274	-	-	-
'66	6,184	969	59,913	6,184	969	59,913	-	-	-
'67	6,648	1,034	68,708	6,648	1,034	68,708	-	-	-
'68	6,638	1,118	74,181	6,638	1,118	74,181	-	-	-
'69	7,916	1,291	102,196	7,544	1,206	90,976	372	3,015	11,220
'70	9,141	1,147	104,882	8,934	1,092	97,581	207	3,534	7,301
'71	8,511	1,271	108,175	8,059	1,234	99,420	452	1,938	8,755
'72	7,931	1,309	103,793	7,472	1,221	91,211	459	2,739	12,582
'73	8,540	1,201	102,536	8,084	1,179	95,270	456	1,593	7,266
'74	10,144	1,203	122,074	9,627	1,159	111,597	517	2,026	10,477
'75	11,878	1,257	149,275	11,295	1,245	140,626	583	1,483	8,649
'76	12,513	1,380	172,694	11,563	1,333	154,139	950	1,954	18,555
'77	11,746	1,530	179,763	10,537	1,505	158,541	1,209	1,756	21,222
'78	11,751	1,533	180,112	10,177	1,489	151,551	1,574	1,821	28,561
'79	14,625	1,581	231,288	12,907	1,536	198,215	1,718	1,925	33,073
'80	12,977	1,659	215,257	10,139	1,567	158,924	2,838	1,985	56,333
'81	10,999	1,708	187,871	8,257	1,616	133,414	2,742	1,986	54,457
'82	14,965	1,799	269,225	11,401	1,694	193,175	3,564	2,134	76,050
'83	11,643	1,704	198,449	7,655	1,675	128,205	3,988	1,761	70,244
'84	11,746	1,823	214,078	7,721	1,748	134,951	4,025	1,966	79,127
'85	11,193	1,769	198,033	6,872	1,667	114,554	4,321	1,932	83,479
'86	9,387	1,775	166,634	5,040	1,668	84,084	4,347	1,899	82,550
'87	8,416	1,878	158,032	4,187	1,693	70,872	4,229	2,061	87,160
'88	8,161	2,001	163,286	4,416	1,719	75,928	3,745	2,339	87,358
'89	8,619	2,225	191,810	4,203	1,754	73,723	4,416	2,674	118,087
'90	8,160	2,194	179,007	3,951	1,757	69,419	4,209	2,604	109,588
'91	8,938	2,277	203,480	3,924	1,711	67,139	5,014	2,719	136,341
'92	8,418	2,493	209,837	3,011	1,732	52,140	5,407	2,917	157,697
'93	9,238	2,506	231,521	2,762	1,745	48,206	6,476	2,831	183,315
'94	10,251	2,518	258,067	2,337	1,648	38,504	7,914	2,774	219,563
'95	11,999	2,760	331,126	2,254	1,699	38,288	9,745	3,005	292,838
'96	10,679	2,732	291,710	1,481	1,682	24,911	9,198	2,901	266,799
'97	10,395	2,829	294,081	1,196	1,777	21,258	9,199	2,966	272,823
'98	10,412	2,868	298,664	1,047	1,805	18,898	9,365	2,987	279,766
'99	10,859	2,941	319,374	814	1,914	15,582	10,045	3,024	303,792
평년	10,650	2,819	304,040	1,241	1,760	21,689	9,436	2,986	281,809

(단위 : ha, kg, 톤)

	오 이								
	계			노 지			시 설		
	면 적	단 수	생산량	면 적	단 수	생산량	면 적	단 수	생산량
'51	2,187	1,137	24,873	2,187	1,137	24,873	-	-	-
'52	1,651	1,048	17,310	1,651	1,048	17,310	-	-	-
'53	3,660	855	31,309	3,660	855	31,309	-	-	-
'54	3,072	977	30,008	3,072	977	30,008	-	-	-
'55	3,356	978	32,814	3,356	978	32,814	-	-	-
'56	3,019	910	27,476	3,019	910	27,476	-	-	-
'57	3,007	969	29,134	3,007	969	29,134	-	-	-
'58	3,330	951	31,681	3,330	951	31,681	-	-	-
'59	3,054	884	26,986	3,054	884	26,986	-	-	-
'60	3,164	923	29,189	3,164	923	29,189	-	-	-
'61	2,784	899	25,024	2,784	899	25,024	-	-	-
'62	3,195	904	28,897	3,195	904	28,897	-	-	-
'63	3,359	935	31,407	3,359	935	31,407	-	-	-
'64	4,012	973	39,046	4,012	973	39,046	-	-	-
'65	4,640	852	39,512	4,640	852	39,512	-	-	-
'66	4,783	988	47,248	4,783	988	47,248	-	-	-
'67	4,756	1,199	57,040	4,756	1,199	57,040	-	-	-
'68	5,695	1,179	67,117	5,695	1,179	67,117	-	-	-
'69	7,732	1,585	122,562	6,934	1,238	85,840	798	4,601	36,722
'70	8,771	1,357	119,019	8,264	1,192	98,539	507	4,042	20,480
'71	8,289	1,464	121,364	7,709	1,269	97,823	580	4,059	23,541
'72	8,641	1,432	123,709	7,965	1,304	103,870	676	2,934	19,839
'73	8,779	1,433	125,846	7,988	1,221	97,562	791	3,578	28,284
'74	10,234	1,399	143,195	8,993	1,253	112,701	1,241	2,457	30,494
'75	5,173	1,587	82,109	4,142	1,308	54,181	1,031	2,708	27,928
'76	6,546	1,659	108,615	5,510	1,504	82,870	1,036	2,485	25,745
'77	5,923	1,861	110,200	4,818	1,757	84,660	1,105	2,312	25,540
'78	5,914	2,042	120,792	4,596	1,807	83,031	1,318	2,866	37,761
'79	6,547	3,000	196,406	5,125	2,812	144,094	1,422	3,679	52,312
'80	6,332	2,488	157,521	4,940	2,279	112,566	1,392	3,230	44,955
'81	6,264	2,339	146,485	4,701	2,115	99,436	1,563	3,010	47,049
'82	6,319	2,305	145,626	4,399	2,228	98,027	1,920	2,479	47,599
'83	6,227	2,357	146,747	4,043	2,286	92,426	2,184	2,487	54,321
'84	6,344	2,689	170,613	4,254	2,428	103,278	2,090	3,221	67,335
'85	6,418	2,685	172,329	3,992	2,322	92,703	2,426	3,282	79,626
'86	6,670	2,517	167,910	3,995	2,128	85,013	2,675	3,101	82,897
'87	6,216	2,917	181,305	3,410	2,288	78,029	2,806	3,680	103,276
'88	6,577	1,535	200,989	3,863	2,319	89,594	2,714	4,104	111,395
'89	6,848	3,101	212,383	3,419	2,373	81,135	3,429	3,828	131,248
'90	6,951	3,109	216,130	3,022	2,371	71,650	3,929	3,677	144,480
'91	8,416	3,174	267,146	3,752	2,417	90,678	4,664	3,784	176,468
'92	7,949	3,435	273,041	2,973	2,537	75,429	4,976	3,971	197,612
'93	8,744	3,986	348,547	3,117	2,535	79,015	5,627	4,790	269,532
'94	8,710	3,484	303,436	2,948	2,453	72,301	5,762	4,011	231,135
'95	8,548	3,947	337,348	2,600	2,969	77,206	5,948	4,374	260,142
'96	7,191	5,002	359,708	2,195	2,748	60,307	4,996	5,993	299,401
'97	6,624	5,025	332,877	1,853	3,057	56,652	4,771	5,790	276,225
'98	7,894	5,172	408,317	2,172	3,000	65,151	5,722	5,997	343,166
'99	7,692	5,445	418,796	1,728	3,404	58,815	5,964	6,036	359,981
평년	7,592	5,066	368,458	2,073	3,009	61,424	5,555	5,927	306,264

(단위 : ha, kg, 톤)

	호박								
	계			노지			시설		
	면적	단수	생산량	면적	단수	생산량	면적	단수	생산량
'51	2,680	1,240	33,245	2,680	1,240	33,245	-	-	-
'52	3,076	1,107	34,041	3,076	1,107	34,041	-	-	-
'53	2,902	893	25,913	2,902	893	25,913	-	-	-
'54	3,713	1,007	37,379	3,713	1,007	37,379	-	-	-
'55	3,247	1,009	32,764	3,247	1,009	32,764	-	-	-
'56	3,413	990	33,804	3,413	990	33,804	-	-	-
'57	3,225	1,315	42,406	3,225	1,315	42,406	-	-	-
'58	3,008	1,000	30,068	3,008	1,000	30,068	-	-	-
'59	2,764	988	27,295	2,764	988	27,295	-	-	-
'60	2,654	966	25,647	2,654	966	25,647	-	-	-
'61	2,852	1,043	29,753	2,852	1,043	29,753	-	-	-
'62	19,820	499	98,837	19,820	499	98,837	-	-	-
'63	6,453	1,633	105,348	6,453	1,633	105,348	-	-	-
'64	9,434	1,187	111,986	9,434	1,187	111,986	-	-	-
'65	7,739	1,094	84,645	7,739	1,094	84,645	-	-	-
'66	7,412	1,174	87,026	7,412	1,174	87,026	-	-	-
'67	6,899	1,204	83,065	6,899	1,204	83,065	-	-	-
'68	7,764	1,117	86,710	7,764	1,117	86,710	-	-	-
'69	8,866	1,172	103,924	8,787	1,137	99,900	79	5,093	4,024
'70	8,910	1,239	110,405	8,796	1,216	106,969	114	3,008	3,436
'71	8,586	1,297	111,341	8,428	1,273	107,276	158	2,581	4,065
'72	11,160	1,345	150,117	11,029	1,333	147,059	131	2,339	3,058
'73	10,510	1,322	138,925	10,345	1,303	134,841	165	2,481	4,084
'74	11,200	1,278	143,090	11,019	1,259	138,696	181	2,428	4,394
'75	1,687	1,391	23,468	1,432	1,315	18,824	255	1,820	4,644
'76	1,861	1,599	29,764	1,671	1,496	24,997	190	2,504	4,767
'77	2,294	1,610	36,931	2,055	1,537	31,576	239	2,242	5,355
'78	2,552	1,588	40,535	2,204	1,500	33,053	238	2,151	7,482
'79	2,840	2,053	58,300	2,398	1,927	46,199	442	2,738	12,101
'80	2,775	1,727	47,930	2,407	1,665	40,076	368	2,133	7,854
'81	2,905	1,638	47,574	2,568	1,596	40,958	337	1,963	6,616
'82	2,625	1,766	46,359	2,179	1,645	35,854	446	2,355	10,505
'83	2,868	1,806	51,799	2,366	1,685	39,863	502	2,376	11,936
'84	3,181	1,823	57,989	2,586	1,741	45,029	595	2,180	12,960
'85	3,223	1,861	59,983	2,528	1,749	44,214	695	2,269	15,769
'86	3,145	1,801	56,651	2,451	1,629	39,919	694	2,410	16,732
'87	3,348	1,853	62,054	2,561	1,664	42,627	787	2,467	19,427
'88	3,407	1,899	64,692	2,499	1,738	43,429	908	2,342	21,263
'89	3,516	1,928	67,777	2,386	1,688	40,280	1,130	2,433	27,497
'90	4,091	2,011	82,280	2,444	1,755	42,899	1,647	2,391	39,381
'91	5,774	1,916	110,606	4,085	1,760	71,913	1,689	2,291	38,693
'92	6,410	2,118	135,740	4,037	1,968	79,464	2,373	2,372	56,276
'93	7,779	2,097	163,099	4,843	1,801	87,233	2,936	2,584	75,866
'94	7,512	2,029	152,392	5,178	1,825	94,522	2,334	2,479	57,870
'95	7,080	2,248	159,185	4,124	1,939	79,962	2,956	2,680	79,223
'96	7,259	2,374	172,332	4,454	2,050	91,311	2,805	2,888	81,021
'97	7,447	2,428	180,779	4,742	2,121	100,560	2,705	2,966	80,219
'98	7,701	2,527	194,598	4,430	1,840	81,529	3,271	3,457	113,069
'99	8,145	2,664	216,958	4,286	2,130	91,289	3,859	3,257	125,669
평년	7,469	2,443	182,570	4,390	2,037	88,043	3,011	3,037	91,436

(단위 : ha, kg, 톤)

	토 마 토								
	계			노 지			시 설		
	면 적	단 수	생산량	면 적	단 수	생산량	면 적	단 수	생산량
'51	347	1,396	4,844	347	1,396	4,844	-	-	-
'52	450	1,054	4,745	450	1,054	4,745	-	-	-
'53	683	1,004	6,854	683	1,004	6,854	-	-	-
'54	751	937	7,035	751	937	7,035	-	-	-
'55	742	993	7,365	742	993	7,365	-	-	-
'56	817	900	7,353	817	900	7,353	-	-	-
'57	797	1,051	8,380	797	1,051	8,380	-	-	-
'58	857	1,059	9,075	857	1,059	9,075	-	-	-
'59	789	886	6,990	789	886	6,990	-	-	-
'60	1,018	1,114	11,340	1,018	1,114	11,340	-	-	-
'61	1,104	1,098	12,120	1,104	1,098	12,120	-	-	-
'62	1,067	1,228	13,099	1,067	1,228	13,099	-	-	-
'63	1,175	1,092	12,830	1,175	1,092	12,830	-	-	-
'64	1,531	1,259	19,269	1,531	1,259	19,269	-	-	-
'65	2,326	1,066	24,804	2,326	1,066	24,804	-	-	-
'66	2,217	1,343	29,779	2,217	1,343	29,779	-	-	-
'67	2,485	1,952	48,515	2,485	1,952	48,515	-	-	-
'68	2,806	1,987	55,751	2,806	1,987	55,751	-	-	-
'69	4,237	1,977	83,775	3,419	1,474	50,405	818	4,078	33,370
'70	4,239	1,844	78,169	3,643	1,495	54,473	596	3,974	23,696
'71	3,748	2,065	77,406	3,155	1,816	57,301	593	3,389	20,105
'72	3,787	2,020	76,500	3,232	1,731	55,937	555	3,708	20,563
'73	3,942	1,920	75,679	3,334	1,704	56,820	608	3,101	18,859
'74	4,407	1,832	80,734	3,325	1,664	55,340	1,082	2,347	25,394
'75	2,736	2,133	58,370	1,878	1,962	36,844	858	2,509	21,526
'76	2,858	2,078	59,392	2,040	1,807	36,866	818	2,754	22,526
'77	3,077	2,030	62,461	2,217	1,940	43,011	860	2,029	19,450
'78	2,736	2,110	57,739	1,827	1,916	35,011	909	2,500	22,728
'79	2,142	4,121	88,271	1,268	4,444	56,354	874	3,653	31,917
'80	2,630	2,920	76,803	1,742	2,827	49,241	888	3,103	27,562
'81	3,588	2,918	104,704	2,510	2,966	74,438	1,078	2,808	30,266
'82	3,281	2,907	95,364	1,978	2,888	57,131	1,303	2,934	38,233
'83	2,708	2,939	79,591	1,192	2,917	34,769	1,516	2,957	44,822
'84	2,660	3,262	86,781	1,088	3,004	32,688	1,572	3,442	54,093
'85	3,035	3,177	96,429	1,387	3,118	43,240	1,648	3,227	53,189
'86	2,944	3,179	93,596	1,117	3,093	34,545	1,827	3,231	59,051
'87	3,149	3,173	99,913	1,052	2,879	30,292	2,097	3,320	69,621
'88	2,807	3,308	92,866	888	2,868	25,466	1,919	3,512	67,400
'89	2,692	3,312	89,169	521	3,040	15,840	2,171	3,378	73,329
'90	2,485	3,128	77,723	493	2,918	14,386	1,992	3,180	63,337
'91	2,501	3,164	90,374	569	2,795	15,902	1,932	3,855	74,472
'92	3,101	3,787	117,438	678	3,162	21,440	2,423	3,962	95,998
'93	3,462	4,139	143,282	516	3,076	15,873	2,946	4,325	127,409
'94	3,619	4,109	148,703	598	3,218	19,245	3,021	4,285	129,458
'95	3,927	4,518	177,413	593	3,218	19,080	3,334	4,749	158,333
'96	4,044	5,513	222,943	216	3,327	7,187	3,828	5,636	215,756
'97	4,663	5,252	244,884	323	3,663	11,830	4,340	5,370	233,054
'98	4,106	5,639	231,552	273	4,044	11,040	3,833	5,753	220,512
'99	5,010	5,803	290,738	258	4,166	10,747	4,752	5,890	279,991
평년	4,271	5,468	233,126	285	3,678	11,206	4,000	5,586	223,107

(단위 : ha, kg, 톤)

	딸								
	계			노 지			시 설		
	면 적	단 수	생산량	면 적	단 수	생산량	면 적	단 수	생산량
'51	-	-	-	-	-	-	-	-	-
'52	-	-	-	-	-	-	-	-	-
'53	-	-	-	-	-	-	-	-	-
'54	-	-	-	-	-	-	-	-	-
'55	-	-	-	-	-	-	-	-	-
'56	-	-	-	-	-	-	-	-	-
'57	-	-	-	-	-	-	-	-	-
'58	-	-	-	-	-	-	-	-	-
'59	-	-	-	-	-	-	-	-	-
'60	-	-	-	-	-	-	-	-	-
'61	-	-	-	-	-	-	-	-	-
'62	-	-	-	-	-	-	-	-	-
'63	-	-	-	-	-	-	-	-	-
'64	-	-	-	-	-	-	-	-	-
'65	-	-	-	-	-	-	-	-	-
'66	-	-	-	-	-	-	-	-	-
'67	-	-	-	-	-	-	-	-	-
'68	-	-	-	-	-	-	-	-	-
'69	40	1,083	433	-	-	-	40	1,085	433
'70	20	1,625	325	-	-	-	20	1,610	325
'71	1,025	801	8,213	1,024	801	8,206	1	971	7
'72	1,099	840	9,230	1,093	840	9,184	6	800	46
'73	1,139	935	10,647	1,119	928	10,381	20	1,351	266
'74	2,297	730	16,769	2,100	700	14,703	197	1,049	2,066
'75	3,935	793	31,195	3,773	799	30,146	162	650	1,049
'76	5,402	943	50,951	5,195	941	48,887	207	978	2,064
'77	8,583	840	72,057	7,927	842	66,726	656	813	5,331
'78	6,796	863	58,630	6,468	857	55,458	328	968	3,172
'79	7,473	1,114	83,241	6,703	1,117	74,887	770	1,085	8,354
'80	10,195	1,006	103,551	8,281	1,018	84,325	1,914	952	18,225
'81	9,803	1,009	98,888	7,711	1,014	78,166	2,092	990	20,722
'82	10,004	1,028	102,842	7,807	1,014	79,189	2,197	1,076	23,653
'83	9,054	1,041	94,230	6,377	1,034	65,959	2,667	1,056	28,271
'84	7,648	1,135	86,802	4,851	1,099	53,293	2,797	1,198	33,509
'85	7,584	1,151	87,257	4,135	1,085	44,858	3,449	1,229	42,399
'86	8,247	1,167	96,230	4,105	1,065	43,733	4,142	1,267	52,497
'87	7,996	1,244	99,473	3,371	1,110	37,408	4,625	1,342	62,065
'88	7,112	1,421	101,044	2,410	1,150	27,709	4,702	1,560	73,335
'89	6,403	1,501	96,118	2,203	1,198	26,385	4,200	1,660	69,733
'90	6,857	1,584	108,647	2,142	1,252	26,822	4,715	1,735	81,825
'91	6,053	1,661	100,518	2,050	1,206	24,718	4,003	1,894	75,800
'92	6,054	1,784	107,990	1,823	1,396	25,441	4,231	1,951	82,549
'93	7,296	1,883	137,351	2,048	1,245	25,494	5,248	2,131	111,857
'94	7,425	2,037	151,263	1,698	1,322	22,449	5,727	2,249	128,814
'95	7,394	2,279	168,528	1,193	1,354	16,151	6,201	2,457	152,377
'96	7,143	2,381	170,089	907	1,437	13,036	6,236	2,519	157,053
'97	6,303	2,399	151,199	731	1,439	10,521	5,572	2,525	140,678
'98	6,553	2,373	155,521	600	1,366	8,197	5,953	2,475	147,324
'99	6,327	2,410	152,481	579	1,511	8,749	5,748	2,501	143,732
평년	6,674	2,384	158,843	746	1,414	10,769	5,967	2,498	147,811

(단위 : ha, kg, 톤)

	가 지								
	계			노 지			시 설		
	면 적	단 수	생산량	면 적	단 수	생산량	면 적	단 수	생산량
'51	996	1,004	10,003	996	1,004	10,003	-	-	-
'52	1,230	754	9,270	1,230	754	9,270	-	-	-
'53	1,470	852	12,526	1,470	852	12,526	-	-	-
'54	1,408	906	12,759	1,408	906	12,759	-	-	-
'55	1,361	1,049	14,281	1,361	1,049	14,281	-	-	-
'56	1,246	917	11,424	1,246	917	11,424	-	-	-
'57	1,239	898	11,132	1,239	898	11,132	-	-	-
'58	1,190	917	10,911	1,190	917	10,911	-	-	-
'59	1,102	842	9,278	1,102	842	9,278	-	-	-
'60	1,205	892	10,745	1,205	892	10,745	-	-	-
'61	1,072	899	9,638	1,072	899	9,638	-	-	-
'62	1,073	888	9,529	1,073	888	9,529	-	-	-
'63	1,171	862	10,093	1,171	862	10,093	-	-	-
'64	1,732	989	17,137	1,732	989	17,137	-	-	-
'65	4,217	470	19,819	4,217	470	19,819	-	-	-
'66	1,847	983	18,162	1,847	983	18,162	-	-	-
'67	2,077	1,090	22,631	2,077	1,090	22,631	-	-	-
'68	2,264	1,196	27,080	2,264	1,196	27,080	-	-	-
'69	2,578	1,269	32,714	2,551	1,246	31,773	27	3,460	941
'70	2,815	1,084	30,511	2,788	1,062	29,597	27	3,360	914
'71	2,560	1,250	32,003	2,511	1,234	30,982	49	2,104	1,021
'72	2,440	1,232	30,070	2,407	1,211	29,158	33	2,748	912
'73	2,559	1,168	29,896	2,513	1,150	28,894	46	2,174	1,002
'74	2,832	1,168	33,081	2,760	1,156	31,910	72	1,626	1,171
'75	2,785	1,230	34,269	2,720	1,224	33,280	65	1,522	989
'76	2,731	1,402	38,282	2,657	1,383	36,753	74	2,061	1,529
'77	2,496	1,666	41,594	2,409	1,652	39,797	87	2,061	1,797
'78	2,448	1,706	41,763	2,374	1,702	40,410	74	1,831	1,353
'79	1,029	2,265	23,302	916	2,272	20,808	113	2,203	2,494
'80	929	1,831	17,007	861	1,847	15,903	68	1,617	1,104
'81	998	1,760	17,560	919	1,755	16,126	79	1,806	1,434
'82	819	1,746	14,296	763	1,746	13,321	56	1,747	975
'83	499	2,031	10,136	439	2,007	8,811	60	2,223	1,325
'84	590	1,959	11,558	534	1,920	10,251	56	2,342	1,307
'85	520	1,991	10,352	452	1,958	8,849	68	2,210	1,503
'86	1,274	1,683	21,445	1,215	1,664	20,220	59	2,079	1,225
'87	1,335	1,548	20,670	1,224	1,532	18,752	111	3,431	1,918
'88	1,106	1,828	20,217	1,041	1,807	18,809	65	2,166	1,408
'89	1,137	1,739	19,775	1,079	1,676	18,086	58	2,912	1,689
'90	1,225	1,772	21,701	1,176	1,742	20,490	49	2,487	1,211
'91	1,118	2,021	22,596	982	1,927	18,924	136	2,700	3,672
'92	989	1,997	19,747	786	1,861	14,624	203	2,524	5,123
'93	1,205	1,888	22,751	1,084	1,842	19,964	121	2,303	2,787
'94	1,129	1,723	19,449	952	1,673	15,922	177	1,993	3,527
'95	956	2,155	20,603	691	1,943	13,423	265	2,709	7,180
'96	713	1,939	13,828	543	1,846	10,021	170	2,239	3,807
'97	968	2,279	22,057	626	1,958	12,258	342	2,865	9,799
'98	938	2,308	21,652	638	1,975	12,602	300	3,017	9,050
'99	1,069	2,620	28,004	656	2,496	16,373	413	2,816	11,631
평년	954	2,247	21,437	640	1,959	12,761	302	2,797	8,676

(단위 : ha, kg, 톤)

	꽃 고 추			메 른		
	시 설			시 설		
	면 적	단 수	생산량	면 적	단 수	생산량
'51	-	-	-	-	-	-
'52	-	-	-	-	-	-
'53	-	-	-	-	-	-
'54	-	-	-	-	-	-
'55	-	-	-	-	-	-
'56	-	-	-	-	-	-
'57	-	-	-	-	-	-
'58	-	-	-	-	-	-
'59	-	-	-	-	-	-
'60	-	-	-	-	-	-
'61	-	-	-	-	-	-
'62	-	-	-	-	-	-
'63	-	-	-	-	-	-
'64	-	-	-	-	-	-
'65	-	-	-	-	-	-
'66	-	-	-	-	-	-
'67	-	-	-	-	-	-
'68	-	-	-	-	-	-
'69	153	2,341	3,575	142	2,563	3,629
'70	123	2,656	3,274	139	3,580	4,969
'71	131	1,563	2,057	-	-	-
'72	277	1,761	4,868	32	1,795	569
'73	269	1,434	3,853	155	2,668	4,122
'74	455	1,183	5,381	195	2,271	4,428
'75	505	1,362	6,883	271	2,377	6,442
'76	419	1,494	6,261	159	1,960	3,120
'77	620	1,002	6,213	184	2,210	4,068
'78	682	1,456	9,927	62	2,392	1,483
'79	1,431	1,105	15,816	92	2,347	2,152
'80	1,611	1,183	19,067	-	-	-
'81	1,521	1,405	21,368	229	2,057	4,705
'82	1,708	1,463	24,989	138	1,876	2,596
'83	1,871	1,450	27,129	1	2,285	32
'84	1,742	1,404	24,447	0.4	3,000	12
'85	2,412	1,252	30,191	1	3,100	31
'86	3,155	1,339	42,257	5	2,467	114
'87	2,324	1,807	42,011	54	2,314	1,245
'88	2,193	1,842	40,388	66	2,206	1,456
'89	2,166	1,915	41,476	102	2,129	2,172
'90	2,096	2,127	44,591	139	2,156	2,997
'91	2,487	2,146	53,361	219	2,016	4,414
'92	3,164	2,416	76,455	269	2,144	5,768
'93	3,431	2,337	80,171	284	2,534	7,197
'94	4,490	2,542	114,129	359	2,380	8,545
'95	4,729	2,601	123,021	522	2,528	13,195
'96	4,767	2,390	113,946	419	3,012	12,621
'97	4,586	2,652	121,636	529	2,672	14,134
'98	4,808	2,942	141,462	508	2,605	13,232
'99	5,085	4,351	221,264	487	3,073	14,966
평년	4,768	2,732	128,706	506	2,763	13,520

(단위 : ha, kg, 톤)

	조미채류						고추		
	계		노지		시설		노지		
	면적	생산량	면적	생산량	면적	생산량	면적	단수	생산량
'51	20,219	128,947	20,219	128,947	-	-	11,527	447	51,493
'52	20,134	89,539	20,134	89,539	-	-	11,473	314	36,011
'53	21,309	114,879	21,309	114,879	-	-	11,581	366	42,441
'54	22,591	105,644	22,591	105,644	-	-	12,264	245	30,074
'55	20,035	97,878	20,035	97,878	-	-	10,034	248	24,849
'56	24,289	109,160	24,289	109,160	-	-	13,517	210	28,399
'57	24,240	109,883	24,240	109,883	-	-	13,495	217	29,309
'58	24,282	117,248	24,282	117,248	-	-	13,079	252	33,024
'59	22,285	110,186	22,285	110,186	-	-	12,300	215	26,429
'60	25,875	114,217	25,875	114,217	-	-	14,208	147	20,873
'61	26,389	114,054	26,389	114,054	-	-	14,855	250	37,118
'62	28,166	117,808	28,166	117,808	-	-	16,462	212	34,960
'63	27,074	107,328	27,074	107,328	-	-	16,083	210	33,805
'64	33,744	151,955	33,744	151,955	-	-	19,407	241	46,786
'65	34,636	168,845	34,636	168,845	-	-	19,579	237	46,316
'66	40,854	238,201	40,854	238,201	-	-	23,149	290	67,039
'67	50,296	244,561	50,296	244,561	-	-	28,584	234	66,826
'68	55,370	272,398	55,370	272,398	-	-	33,796	249	84,171
'69	56,604	301,847	56,604	301,847	-	-	31,823	196	62,473
'70	63,013	288,600	63,006	288,463	7	137	36,983	145	53,484
'71	66,175	322,281	66,163	321,919	12	362	40,915	181	73,857
'72	71,467	356,697	71,467	356,697	-	-	43,622	168	73,219
'73	72,332	336,573	72,332	336,573	-	-	44,584	172	76,770
'74	80,166	379,427	80,166	379,427	-	-	48,495	146	70,955
'75	127,532	455,127	127,532	455,127	-	-	99,113	129	127,856
'76	141,210	505,941	141,210	505,941	-	-	108,438	145	157,235
'77	147,474	781,119	147,474	781,119	-	-	99,360	142	141,091
'78	118,122	597,954	118,122	597,954	-	-	69,050	61	42,196
'79	179,303	1,388,923	179,303	1,388,923	-	-	109,203	103	112,399
'80	195,982	1,124,229	195,982	1,124,229	-	-	132,703	94	125,056
'81	204,832	988,968	204,832	988,968	-	-	151,037	91	137,575
'82	176,528	1,237,987	176,528	1,237,987	-	-	113,368	115	130,465
'83	188,881	1,375,837	188,797	1,373,794	84	2,043	122,188	159	194,184
'84	166,655	947,395	166,655	947,395	-	-	99,796	117	116,910
'85	191,387	1,408,779	191,387	1,408,779	-	-	117,877	140	165,277
'86	214,792	1,594,612	214,687	1,592,778	105	1,834	128,963	153	197,804
'87	175,115	1,601,927	174,982	1,599,687	133	2,240	88,975	155	137,924
'88	171,570	1,623,542	171,477	1,622,228	93	1,314	97,406	215	208,973
'89	146,047	1,648,419	145,926	1,646,379	121	2,040	71,672	207	148,683
'90	136,375	1,458,365	136,293	1,456,711	82	1,654	62,759	212	132,748
'91	155,487	1,726,852	155,329	1,723,503	158	3,349	70,199	199	141,320
'92	164,566	2,099,198	164,463	2,096,887	103	2,311	77,178	223	171,790
'93	157,265	1,738,339	156,989	1,731,358	276	6,981	85,221	219	187,043
'94	160,232	1,631,516	159,883	1,622,818	349	9	88,871	198	176,269
'95	172,734	2,245,604	172,361	2,235,600	373	10,004	87,469	221	193,331
'96	166,477	1,810,757	166,249	1,803,514	228	7,243	90,762	241	218,462
'97	149,605	1,860,507	149,281	1,851,982	324	8,525	77,549	259	200,705
'98	142,959	1,971,957	142,505	1,960,333	454	11,624	65,344	224	146,640
'99	162,170	2,297,122	161,554	2,281,292	616	15,830	75,574	285	215,382
평년	159,417	2,026,023	159,028	2,015,972	384	10,051	80,197	241	203,139

(단위 : ha, kg, 톤)

	마			양			과		
	늘			과			과		
	노			노			계		
	면적	단 수	생산량	면적	단 수	생산량	면적	단 수	생산량
'51	5,452	648	35,901	1,125	1,847	20,775	2,115	982	20,778
'52	5,393	431	23,249	1,088	1,151	12,523	2,180	814	17,756
'53	6,053	510	30,850	1,397	1,520	21,234	2,278	894	20,354
'54	5,926	451	26,744	1,648	1,481	24,411	2,753	887	24,415
'55	5,446	458	24,939	2,058	1,189	24,469	2,497	946	23,621
'56	5,509	433	23,868	2,634	1,261	33,208	2,629	901	23,685
'57	5,542	427	23,651	2,541	1,261	32,405	2,662	921	24,518
'58	6,183	448	27,725	2,269	1,350	30,629	2,751	940	25,870
'59	5,427	485	26,336	2,650	1,458	38,649	1,908	984	18,772
'60	6,633	481	31,879	2,628	1,453	38,189	2,406	967	23,276
'61	7,466	437	32,608	2,420	1,144	27,676	1,648	1,010	16,652
'62	7,870	498	39,157	1,665	1,312	21,842	2,169	1,007	21,849
'63	7,521	486	36,556	1,125	1,315	14,793	2,345	946	22,174
'64	8,895	532	47,283	1,821	1,336	24,328	3,621	927	33,558
'65	8,790	508	44,681	2,721	1,560	42,446	3,546	998	35,402
'66	10,554	626	66,111	2,868	1,834	52,590	3,708	1,285	47,658
'67	13,154	549	72,181	3,677	1,619	59,547	4,278	976	41,749
'68	13,300	564	75,060	3,763	1,813	68,214	3,975	1,032	41,038
'69	14,156	560	79,262	4,500	2,197	98,867	5,655	1,021	57,715
'70	15,351	508	78,009	4,006	2,082	83,387	6,065	1,158	70,204
'71	15,264	534	81,515	3,596	2,494	89,690	5,865	1,234	72,394
'72	16,220	541	87,739	5,081	2,354	119,628	5,890	1,210	71,261
'73	16,687	544	90,855	4,296	2,129	91,476	6,055	1,194	72,320
'74	18,328	532	97,451	5,764	2,221	128,043	6,443	1,172	75,505
'75	13,561	759	102,926	4,194	2,262	94,882	8,906	1,295	115,329
'76	13,709	774	106,104	5,082	2,442	124,102	11,309	859	97,148
'77	19,759	791	156,292	12,050	2,139	257,709	13,978	1,476	206,342
'78	25,416	654	166,222	7,104	2,326	165,241	14,020	1,448	203,014
'79	40,663	861	349,907	9,943	3,954	393,099	15,725	3,184	500,626
'80	37,080	682	252,768	7,741	3,551	274,918	16,546	2,749	454,867
'81	26,198	586	153,537	9,792	2,874	281,420	16,756	2,431	407,310
'82	27,873	667	185,807	14,333	3,066	439,414	19,302	2,423	467,729
'83	33,468	658	220,183	14,545	3,728	542,244	16,384	2,435	399,000
'84	39,735	504	200,189	5,289	3,239	171,318	18,898	2,286	432,023
'85	39,015	657	256,201	10,749	4,092	439,818	21,268	2,464	523,997
'86	48,240	767	369,846	9,791	3,870	378,948	24,353	2,523	614,451
'87	49,918	815	400,782	11,819	4,445	525,321	20,001	2,501	500,271
'88	36,994	820	303,304	11,097	4,746	526,653	21,331	2,538	541,385
'89	38,505	927	356,954	10,327	5,403	557,923	21,864	2,519	550,802
'90	43,643	955	416,774	7,602	5,358	407,353	18,630	2,508	467,164
'91	49,160	977	480,513	10,288	5,151	529,975	20,990	2,563	537,907
'92	43,494	1,068	464,649	14,066	5,757	809,788	24,564	2,464	605,162
'93	36,241	1,084	392,908	9,716	5,723	556,032	21,594	2,602	561,960
'94	34,959	1,036	362,344	9,674	5,594	541,179	20,870	2,424	505,838
'95	39,636	1,165	461,735	15,817	6,162	974,619	23,383	2,408	563,167
'96	41,973	1,086	455,955	9,661	5,989	578,574	21,073	2,515	529,876
'97	36,292	1,085	393,384	12,539	5,903	740,187	19,600	2,516	493,173
'98	37,337	1,055	393,903	14,806	5,891	872,095	20,285	2,525	512,116
'99	42,416	1,141	483,778	16,131	5,801	935,828	23,794	2,616	622,389
평년	39,649	1,104	437,198	14,387	5,928	849,370	21,580	2,519	535,053

(단위 : ha, kg, 톤)

	과						생강		
	노지			시설			노지		
	면적	단수	생산량	면적	단수	생산량	면적	단수	생산량
'51	2,115	982	20,778	-	-	-	-	-	-
'52	2,180	814	17,756	-	-	-	-	-	-
'53	2,278	894	20,354	-	-	-	-	-	-
'54	2,753	887	24,415	-	-	-	-	-	-
'55	2,497	946	23,621	-	-	-	-	-	-
'56	2,629	901	23,685	-	-	-	-	-	-
'57	2,662	921	24,518	-	-	-	-	-	-
'58	2,751	940	25,870	-	-	-	-	-	-
'59	1,908	984	18,772	-	-	-	-	-	-
'60	2,406	967	23,276	-	-	-	-	-	-
'61	1,648	1,010	16,652	-	-	-	-	-	-
'62	2,169	1,007	21,849	-	-	-	-	-	-
'63	2,345	946	22,174	-	-	-	-	-	-
'64	3,621	927	33,558	-	-	-	-	-	-
'65	3,546	998	35,402	-	-	-	-	-	-
'66	3,708	1,285	47,658	-	-	-	575	835	4,803
'67	4,278	976	41,749	-	-	-	603	706	4,258
'68	3,975	1,032	41,038	-	-	-	536	730	3,915
'69	5,655	1,021	57,715	-	-	-	470	751	3,530
'70	6,058	1,157	70,067	7	1,987	137	608	578	3,516
'71	5,853	1,231	72,032	12	2,993	362	535	902	4,825
'72	5,890	1,210	71,261	-	-	-	654	742	4,850
'73	6,055	1,194	72,320	-	-	-	710	726	5,152
'74	6,443	1,172	75,505	-	-	-	1,136	658	7,473
'75	8,906	1,295	115,329	-	-	-	1,758	804	14,134
'76	11,309	859	97,148	-	-	-	2,672	799	21,352
'77	13,978	1,476	206,342	-	-	-	2,327	846	19,685
'78	14,020	1,448	203,014	-	-	-	2,532	840	21,281
'79	15,725	3,184	500,626	-	-	-	3,769	873	32,892
'80	16,546	2,749	454,867	-	-	-	1,912	869	16,620
'81	16,756	2,431	407,310	-	-	-	1,049	870	9,126
'82	19,302	2,423	467,729	-	-	-	1,652	882	14,572
'83	16,300	2,435	396,957	84	2,424	2,043	2,296	881	20,226
'84	18,898	2,286	432,023	-	-	-	2,937	918	26,955
'85	21,268	2,464	523,997	-	-	-	2,478	948	23,486
'86	24,248	2,526	612,617	105	1,753	1,834	3,455	974	33,563
'87	19,868	2,507	498,031	133	1,687	2,240	4,402	855	37,629
'88	21,238	2,543	540,071	93	1,413	1,314	4,742	912	43,227
'89	21,743	2,524	548,762	121	1,685	2,040	3,679	926	34,057
'90	18,548	2,510	465,510	82	2,015	1,654	3,741	918	34,326
'91	20,832	2,566	534,558	158	2,120	3,349	4,130	899	37,137
'92	24,461	2,465	602,851	103	2,244	2,311	5,264	908	47,809
'93	21,318	2,603	554,979	276	2,529	6,981	4,493	899	40,396
'94	20,521	2,423	497,140	349	2,492	8,698	5,858	783	45,886
'95	23,010	2,404	553,163	373	2,682	10,004	6,429	821	52,752
'96	20,845	2,507	522,633	228	3,177	7,243	3,008	927	27,890
'97	19,276	2,514	484,548	324	2,631	8,525	3,652	902	32,708
'98	19,831	2,524	500,492	454	2,560	11,624	5,187	910	47,203
'99	23,178	2,617	606,559	616	2,570	15,830	4,255	934	39,745
평년	21,229	2,515	525,429	384	2,628	10,051	4,365	913	39,885

(단위 : ha, kg, 톤)

	양 채 류								
	계			노 지			시 설		
	면 적	단 수	생산량	면 적	단 수	생산량	면 적	단 수	생산량
'51	-	-	-	-	-	-	-	-	-
'52	-	-	-	-	-	-	-	-	-
'53	-	-	-	-	-	-	-	-	-
'54	-	-	-	-	-	-	-	-	-
'55	-	-	-	-	-	-	-	-	-
'56	-	-	-	-	-	-	-	-	-
'57	-	-	-	-	-	-	-	-	-
'58	-	-	-	-	-	-	-	-	-
'59	-	-	-	-	-	-	-	-	-
'60	-	-	-	-	-	-	-	-	-
'61	-	-	-	-	-	-	-	-	-
'62	-	-	-	-	-	-	-	-	-
'63	-	-	-	-	-	-	-	-	-
'64	-	-	-	-	-	-	-	-	-
'65	-	-	-	-	-	-	-	-	-
'66	-	-	-	-	-	-	-	-	-
'67	-	-	-	-	-	-	-	-	-
'68	-	-	-	-	-	-	-	-	-
'69	-	-	-	-	-	-	-	-	-
'70	-	-	-	-	-	-	-	-	-
'71	-	-	-	-	-	-	-	-	-
'72	-	-	-	-	-	-	-	-	-
'73	-	-	-	-	-	-	-	-	-
'74	-	-	-	-	-	-	-	-	-
'75	-	-	-	-	-	-	-	-	-
'76	-	-	-	-	-	-	-	-	-
'77	-	-	-	-	-	-	-	-	-
'78	-	-	-	-	-	-	-	-	-
'79	-	-	-	-	-	-	-	-	-
'80	-	-	-	-	-	-	-	-	-
'81	-	-	-	-	-	-	-	-	-
'82	-	-	-	-	-	-	-	-	-
'83	-	-	-	-	-	-	-	-	-
'84	149	2,550	3,799	-	-	-	-	-	-
'85	232	2,526	5,861	-	-	-	-	-	-
'86	317	2,516	7,983	-	-	-	-	-	-
'87	293	2,543	7,450	-	-	-	-	-	-
'88	354	2,671	9,454	-	-	-	-	-	-
'89	325	2,814	9,145	-	-	-	-	-	-
'90	437	2,724	11,904	-	-	-	-	-	-
'91	472	2,598	12,261	-	-	-	-	-	-
'92	434	2,688	11,664	-	-	-	-	-	-
'93	501	2,661	13,333	383	2,652	10,158	118	2,691	3,175
'94	568	2,711	15,400	432	2,773	11,955	136	2,542	3,445
'95	538	2,754	14,820	437	2,482	10,847	101	3,934	3,973
'96	473	2,986	14,124	449	2,991	13,429	24	2,884	695
'97	625	3,338	20,862	596	3,351	19,932	29	3,010	930
'98	719	3,345	24,049	575	3,182	18,307	144	3,982	5,742
'99	1,211	3,615	43,783	606	3,217	19,494	605	4,015	24,289
평년	627	3,223	19,910	540	3,130	17,077	91	3,642	3,548

(단위 : ha, 톤)

	기 타					
	계		노 지		시 설	
	면 적	생산량	면 적	생산량	면 적	생산량
'51	2,434	23,629	2,434	23,629	-	-
'52	3,110	20,595	3,110	20,595	-	-
'53	2,400	17,676	2,400	17,676	-	-
'54	4,470	33,833	4,470	33,833	-	-
'55	4,962	47,770	4,962	47,770	-	-
'56	4,470	35,532	4,470	35,532	-	-
'57	2,652	37,688	2,652	37,688	-	-
'58	8,594	87,246	8,594	87,246	-	-
'59	8,974	76,822	8,974	76,822	-	-
'60	8,208	67,135	8,208	67,135	-	-
'61	5,993	51,150	5,993	51,150	-	-
'62	4,476	41,326	4,476	41,326	-	-
'63	4,101	33,253	4,101	33,253	-	-
'64	3,406	25,342	3,406	25,342	-	-
'65	2,230	16,065	2,230	16,065	-	-
'66	2,201	18,334	2,201	18,334	-	-
'67	3,497	31,943	3,397	31,943	-	-
'68	2,524	15,658	2,524	15,659	-	-
'69	5,187	34,301	4,878	23,627	309	10,674
'70	6,472	65,440	6,209	58,087	263	7,353
'71	8,682	77,206	8,348	67,882	334	9,324
'72	3,947	38,652	3,765	34,423	182	4,229
'73	4,435	41,162	4,351	39,665	84	1,497
'74	4,165	41,468	4,079	39,682	86	1,786
'75	306	4,927	180	3,342	126	1,585
'76	764	9,395	549	5,805	215	3,590
'77	1,846	30,528	1,608	26,563	238	3,965
'78	3,202	46,630	2,792	38,139	410	8,491
'79	5,222	66,211	4,830	59,313	392	6,898
'80	5,591	32,699	5,113	24,542	478	8,157
'81	8,599	60,636	7,903	49,315	696	11,321
'82	7,579	103,132	6,669	85,115	910	18,017
'83	7,946	204,083	7,150	190,733	796	13,350
'84	8,896	134,457	7,816	113,835	1,080	20,622
'85	9,615	132,731	8,395	104,564	1,220	28,167
'86	9,009	128,388	7,818	106,828	1,191	21,560
'87	4,838	69,298	3,571	48,473	1,267	20,825
'88	6,183	102,263	3,545	49,624	2,638	52,639
'89	16,472	290,695	11,481	200,973	4,991	89,722
'90	16,971	310,602	12,314	221,534	4,657	89,068
'91	21,039	422,628	14,723	271,900	6,316	150,728
'92	23,362	436,892	19,145	326,930	4,217	109,962
'93	23,518	455,992	19,582	355,934	3,936	100,058
'94	23,738	633,274	18,225	501,143	5,513	132,131
'95	25,112	734,621	17,846	539,676	7,266	194,945
'96	24,300	653,450	17,975	502,584	6,325	150,866
'97	25,142	617,337	17,986	418,928	7,156	198,409
'98	27,946	570,744	20,257	386,610	7,689	184,134
'99	27,055	599,311	19,479	395,770	7,576	203,541
평년	25,770	623,366	18,480	439,094	7,333	192,496

2. '84 ~'99 양채류 생산실적

(단위 : ha, kg, 톤)

	합 계			결 구 상 추			셀 러 리		
	면 적	단 수	생산량	면 적	단 수	생산량	면 적	단 수	생산량
'84	149	2,550	3,799	84	2,611	2,183	14	3,533	509
'85	232	2,526	5,861	102	2,833	2,901	29	3,410	923
'86	317	2,518	7,983	136	2,616	3,545	39	3,176	1,242
'87	293	2,543	7,450	108	2,364	2,558	36	3,146	1,129
'88	354	2,670	9,452	150	2,702	4,053	33	3,391	1,129
'89	325	2,810	9,145	128	2,810	3,586	38	3,165	1,209
'90	437	2,724	11,904	185	2,660	4,927	46	3,047	1,414
'91	472	2,598	12,261	170	2,360	4,022	58	3,088	1,785
'92	434	2,681	11,664	168	2,456	4,131	55	2,909	1,591
'93	501	2,661	13,333	175	2,567	4,479	67	2,817	1,882
'94	567	2,715	15,400	248	2,548	6,319	60	3,072	1,843
'95	538	2,754	14,820	257	2,956	7,608	45	2,664	1,191
'96	473	2,986	14,124	187	3,314	6,191	31	2,562	789
'97	625	3,338	20,862	178	3,432	6,120	27	3,112	831
'98	719	3,345	24,049	193	4,194	8,078	31	2,967	905
'99	1,211	3,615	43,783	471	3,639	17,141	39	2,505	977
평 년	627	3,223	19,910	212	3,462	7,292	34	2,731	904

(단위 : ha, kg, 톤)

	피 망			적 채			과 세 리			꽃 양 배 추		
	면적	단 수	생산량	면적	단 수	생산량	면적	단 수	생산량	면적	단 수	생산량
'84	27	1,712	461	10	3,265	317	3	2,442	76	6	2,589	161
'85	31	2,454	763	29	2,564	749	13	967	127	9	1,740	157
'86	32	2,844	910	34	2,808	952	15	1,271	196	9	1,967	181
'87	30	2,124	629	52	2,700	1,401	15	2,079	304	16	2,103	326
'88	39	2,099	827	53	2,980	1,588	17	1,611	279	8	2,196	178
'89	39	2,148	827	58	3,123	1,799	17	2,203	379	7	2,000	140
'90	63	2,668	1,686	72	3,258	2,359	14	1,824	259	24	2,004	479
'91	69	2,227	1,528	120	2,976	3,562	12	1,815	216	9	2,055	187
'92	67	2,671	1,779	95	3,251	3,101	11	2,418	266	20	2,192	434
'93	109	2,404	2,630	116	3,075	3,573	17	2,064	355	10	2,221	211
'94	53	2,483	1,316	123	3,280	4,034	22	1,850	407	10	1,890	189
'95	71	2,379	1,677	100	3,094	3,094	41	1,628	674	14	2,282	324
'96	90	2,590	2,339	86	3,504	3,017	39	1,882	736	17	2,812	478
'97	101	2,493	2,508	100	3,413	3,399	23	1,844	415	9	2,077	193
'98	276	3,204	8,834	124	3,012	3,744	27	1,879	513	25	3,124	781
'99	191	3,621	6,917	94	2,640	2,482	27	2,289	618	2	2,150	43
평년	127	2,762	3,921	98	3,173	3,170	31	1,868	602	13	2,415	332

(단위 : ha, kg, 톤)

	녹색꽃양배추			방울다다기양배추			비 트			기 타	
	면적	단수	생산량	면적	단수	생산량	면적	단수	생산량	면적	생산량
'84	2	1,600	32	1	440	2	1	3,036	33	1	25
'85	7	768	54	2	475	8	3	2,659	72	7	107
'86	8	862	71	5	1,759	81	10	1,648	160	29	645
'87	8	861	69	2	1,125	18	2	2,233	54	24	962
'88	15	1,041	158	2	644	10	2	2,490	50	35	1,180
'89	8	1,051	82	0.4	500	2	1	2,538	33	29	1,088
'90	6	1,311	80	-	-	-	1	1,925	15	26	685
'91	8	1,342	102	-	-	-	1	2,333	14	25	845
'92	6	1,279	78	-	-	-	-	-	-	13	284
'93	-	-	-	-	-	-	-	-	-	7	203
'94	0.2	2,000	4	-	-	-	-	-	-	51	1,288
'95	5	3,200	160	-	-	-	-	-	-	5	92
'96	9	3,022	272	-	-	-	-	-	-	14	302
'97	13	3,024	378	-	-	-	-	-	-	174	7,018
'98	15	2,808	410	-	-	-	-	-	-	30	784
'99	14	3,964	555	-	-	-	-	-	-	373	15,050
평년	12	3,082	353	0	0	0	0	0	0	73	2,701

3. '70 ~ '99 시설면적

(단위 : ha)

	전 국	서 울	부 산	대 구	인 천	광 주	대 전	울 산	경 기
'70	762	6	4	-	-	-	-	-	89
'71	1,014	6	7	-	-	-	-	-	219
'72	976	22	18	-	-	-	-	-	219
'73	1,744	31	6	-	-	-	-	-	356
'74	1,747	56	7	-	-	-	-	-	322
'75	1,744	30	5	-	-	-	-	-	330
'76	1,790	35	8	-	-	-	-	-	473
'77	2,555	43	12	-	-	-	-	-	460
'78	3,738	140	145	-	-	-	-	-	577
'79	4,736	138	103	-	-	-	-	-	655
'80	7,141	195	120	17	33	-	-	-	857
'81	9,315	197	181	96	34	-	-	-	1,153
'82	10,642	188	224	94	37	-	-	-	1,317
'83	11,719	204	341	109	36	-	-	-	1,368
'84	12,992	242	345	134	35	-	-	-	1,525
'85	16,569	272	389	118	24	-	-	-	2,059
'86	18,822	253	505	128	25	-	-	-	2,375
'87	20,471	284	510	125	26	146	-	-	2,279
'88	21,567	278	687	153	22	576	-	-	2,100
'89	22,220	224	912	164	35	563	463	-	2,026
'90	23,698	249	919	185	32	581	437	-	2,379
'91	26,780	193	982	145	53	640	406	-	3,576
'92	29,258	176	909	157	58	754	295	-	3,851
'93	33,448	167	1,023	183	60	764	305	-	4,550
'94	37,801	154	1,027	207	97	965	320	-	5,116
'95	40,077	220	973	795	146	982	248	-	5,513
'96	42,669	375	919	761	158	992	302	-	5,619
'97	43,934	388	1,014	794	181	1,106	289	226	4,891
'98	45,265	402	1,051	835	198	1,125	204	230	5,061
'99	47,940	415	1,107	961	280	1,065	187	398	5,472

(단위 : ha)

	강 원	충 북	충 남	전 북	전 남	경 북	경 남	세 주
'70	2	14	82	24	94	17	429	1
'71	4	22	92	31	90	57	486	-
'72	5	31	59	27	100	54	438	3
'73	18	47	240	67	248	50	669	12
'74	15	23	325	69	251	51	617	11
'75	18	30	270	58	270	73	650	10
'76	21	45	280	113	271	59	464	21
'77	42	91	624	168	383	95	615	22
'78	78	154	734	178	658	254	794	26
'79	112	178	1,023	394	687	331	1,093	22
'80	130	259	1,691	537	1,299	671	1,295	37
'81	137	401	2,129	974	1,785	764	1,422	42
'82	189	441	2,666	751	1,719	1,058	1,897	61
'83	200	498	2,748	894	1,932	1,355	1,971	63
'84	236	464	2,837	954	1,938	1,569	2,649	64
'85	271	540	3,498	1,190	2,198	2,435	3,498	77
'86	284	682	3,937	1,321	2,371	2,997	3,868	76
'87	299	695	4,086	1,386	2,439	3,498	4,635	63
'88	302	464	4,109	1,621	2,135	3,922	5,131	67
'89	288	423	3,874	1,832	2,339	3,860	5,153	64
'90	332	452	3,920	2,112	2,493	4,130	5,418	59
'91	400	500	3,986	2,250	2,716	4,711	6,145	77
'92	522	698	4,311	2,697	2,917	5,300	6,507	106
'93	637	773	4,777	2,566	3,078	6,168	8,299	98
'94	774	887	5,321	3,238	3,666	7,363	8,515	101
'95	1,076	978	5,625	3,267	3,777	7,691	8,651	136
'96	1,261	1,000	5,943	3,540	4,073	8,273	9,241	140
'97	1,399	1,090	6,081	3,623	4,298	8,672	9,742	142
'98	1,411	1,193	6,354	3,586	4,686	8,675	10,115	141
'99	1,468	1,332	6,592	3,773	4,865	9,036	10,837	153

< 참고 >

채소류 연도별 가락시장 도매가격 동향



가락시장도매가격(배추, 만원/5톤, 상품)

		'95	'96	'97	'98	'99	'00	3년평균	동락율
1월	상	152	189	160	126	160	407	149	
	중	141	203	119	133	171	432	141	-5.2
	하	138	167	120	166	148	456	145	2.6
2월	상	133	213	130	104	164	512	133	-8.3
	중	129	207	121	123	151		132	-0.8
	하	121	293	156	126	170		151	14.4
3월	상	138	326	140	161	151	423	151	0.0
	중	141	379	147	237	151	398	178	18.4
	하	127	371	217	325	123	410	222	24.3
4월	상	143	370	263	243	91	348	199	-10.2
	중	141	498	201	158	121	407	160	-19.6
	하	122	510	212	143	117	296	157	-1.7
5월	상	111	342	151	228	122		167	6.1
	중	117	364	178	217	128		174	4.4
	하	93	229	272	166	108		182	4.4
6월	상	89	112	394	149	92		212	16.3
	중	83	227	231	110	118		153	-27.7
	하	88	243	200	91	175		155	1.5
7월	상	106	179	192	127	164		161	3.6
	중	129	166	261	244	131		212	31.7
	하	322	141	377	276	127		260	22.6
8월	상	404	159	304	191	266		254	-2.4
	중	304	215	259	261	370		297	17.0
	하	365	204	188	559	378		375	26.4
9월	상	555	162	171	668	346		395	5.3
	중	653	125	155	498	289		314	-20.5
	하	556	106	147	440	328		305	-2.9
10월	상	251	102	128	400	411		313	2.6
	중	193	69	131	273	451		285	-8.9
	하	118	90	116	197	486		266	-6.5
11월	상	116	92	134	178	382		231	-13.1
	중	106	101	165	169	316		217	-6.3
	하	154	121	166	216	308		230	6.2
12월	상	207	211	178	156	309		214	-6.8
	중	216	106	181	134	334		216	0.9
	하	230	123	149	151	404		235	8.5
1월		143	186	131	141	160	434	144	-38.6
2월		143	237	135	118	163	512	139	-3.7
3월		151	361	170	244	141	410	185	33.4
4월		135	463	225	180	111	350	172	-7.0
5월		106	307	209	200	119		176	2.3
6월		87	199	268	115	129		171	-3.0
7월		193	162	282	216	141		213	24.8
8월		358	191	248	346	339		311	46.0
9월		588	134	159	537	321		339	9.0
10월		182	87	124	267	451		281	-17.2
11월		125	104	155	186	337		226	-19.5
12월		218	145	170	147	350		222	-1.6
최고가		588	463	282	537	451	512	423	
최저가		87	87	124	115	111	350	117	
평균가		202	215	190	225	230	427	215	

가락시장도매가격(배추, 원/10kg, 상품)

		'95	'96	'97	'98	'99	'00	3년평균	동락율
1월	상							#DIV/0!	
	중							#DIV/0!	#DIV/0!
2월	하							#DIV/0!	#DIV/0!
	상				2,125	2,789	8,875	2,457	#DIV/0!
3월	중			2,144	2,589	2,570	8,043	2,434	-0.9
	하			2,479	3,050	2,825	8,425	2,785	14.4
4월	상	2,343	4,100	2,671	3,194	2,588	8,606	2,818	1.2
	중	2,850	5,833	2,872	3,622	2,706	8,687	3,067	8.8
	하	2,850	6,422	3,578	4,194	2,756	8,925	3,509	14.4
5월	상	3,117	7,171	4,650	4,125	2,707	8,841	3,827	9.1
	중	3,056	9,931	4,794	3,544	2,719	9,181	3,686	-3.7
	하	2,663	11,663	4,483	3,261	2,683	8,675	3,476	-5.7
6월	상			4,157	4,908	3,288		4,118	18.5
	중			5,529	4,575	4,261		4,788	16.3
7월	하					6,342		6,342	32.4
	상							#DIV/0!	#DIV/0!
8월	중							#DIV/0!	#DIV/0!
	하							#DIV/0!	#DIV/0!
9월	상							#DIV/0!	#DIV/0!
	중							#DIV/0!	#DIV/0!
10월	하							#DIV/0!	#DIV/0!
	상							#DIV/0!	#DIV/0!
11월	중							#DIV/0!	#DIV/0!
	하							#DIV/0!	#DIV/0!
12월	상							#DIV/0!	#DIV/0!
	중							#DIV/0!	#DIV/0!
연평균	하							#DIV/0!	#DIV/0!
	상							#DIV/0!	#DIV/0!
	중							#DIV/0!	#DIV/0!
	하							#DIV/0!	#DIV/0!
	상							#DIV/0!	#DIV/0!
	중							#DIV/0!	#DIV/0!
	하							#DIV/0!	#DIV/0!
	상							#DIV/0!	#DIV/0!
	중							#DIV/0!	#DIV/0!
	하							#DIV/0!	#DIV/0!
	상							#DIV/0!	#DIV/0!
	중							#DIV/0!	#DIV/0!
하							#DIV/0!	#DIV/0!	
최고가		3,215	9,693	4,843	4,742	4,283	8,904	4,623	
최저가		2,800	5,759	2,291	2,569	2,687	8,409	2,516	
평균가		2,955	7,726	3,710	3,657	3,104	8,689	3,490	

가락시장도매가격(양배추, 원/10kg, 상품)

		'95	'96	'97	'98	'99	'00	3년평균	증락율
1월	상	2,842	2,286	2,136	2,567	5,575	5,242	3,426	
	중	2,456	2,556	1,831	2,356	6,727	5,611	3,638	6.2
	하	2,538	2,211	2,035	3,050	6,883	6,138	3,989	9.7
2월	상	2,663	2,400	2,058	2,644	6,733	8,875	3,812	-4.5
	중	2,100	2,442	2,056	2,561	7,180	8,043	3,932	3.2
	하	2,443	2,586	2,086	2,343	6,066	8,425	3,498	-11.0
3월	상	2,675	2,414	2,157	3,344	6,150	6,875	3,884	11.0
	중	2,694	2,672	2,289	3,439	5,988	6,087	3,905	0.6
	하	2,440	2,444	2,600	4,600	5,650	5,870	4,283	9.7
4월	상	2,350	2,150	3,586	5,313	5,735	5,175	4,878	13.9
	중	2,333	2,119	3,638	5,669	6,225	5,475	5,177	6.1
	하	1,413	2,225	3,722	5,211	5,705	5,187	4,879	-5.8
5월	상	907	2,029	2,886	7,758	5,575		5,406	10.8
	중	767	1,950	3,407	7,794	2,955		4,719	-12.7
	하	1,272	2,344	6,020	5,217	1,812		4,350	-7.8
6월	상	1,194	2,829	5,593	3,693	1,319		3,535	-18.7
	중	1,075	2,972	3,600	1,983	1,226		2,270	-35.8
	하	1,331	2,731	3,831	1,613	1,308		2,251	-0.8
7월	상	1,631	3,067	3,106	1,500	1,266		1,957	-13.0
	중	1,556	4,031	3,821	1,650	1,557		2,343	19.7
	하	1,328	3,017	3,090	1,790	1,625		2,168	-7.4
8월	상	5,000	2,800	3,975	1,925	3,218		3,039	40.2
	중	4,364	3,786	4,956	2,650	4,638		4,081	34.3
	하	10,350	3,440	4,439	3,806	4,875		4,373	7.2
9월	상	3,500	2,925	3,639	4,839	3,627		4,035	-7.7
	중	3,594	2,333	3,930	4,725	3,025		3,893	-3.5
	하	3,878	2,110	2,863	5,278	3,533		3,891	-0.1
10월	상	3,764	1,744	2,288	4,890	3,075		3,418	-12.2
	중	3,544	1,500	1,956	4,150	4,138		3,415	-0.1
	하	3,311	1,410	2,355	4,240	4,872		3,822	11.9
11월	상	2,517	1,313	2,513	4,318	5,733		4,188	9.6
	중	2,438	1,389	3,106	4,850	6,283		4,746	13.3
	하	1,863	1,350	2,850	4,507	6,378		4,578	-3.5
12월	상	1,963	2,069	3,006	4,844	5,927		4,592	0.3
	중	2,150	1,350	2,738	4,856	5,350		4,315	-6.0
	하	2,963	1,444	2,894	5,144	6,083		4,707	9.1
1월	2,585	2,356	1,998	2,628	6,497	5,698	3,708	-21.2	
2월	2,400	2,470	2,066	2,525	6,645	8,409	3,745	1.0	
3월	2,590	2,518	2,364	3,812	5,921	6,246	4,032	7.7	
4월	2,017	2,165	3,654	5,390	5,887	5,288	4,977	23.4	
5월	988	2,121	4,344	6,819	3,241		4,801	-3.5	
6월	1,200	2,850	4,258	2,358	1,286		2,634	-45.1	
7월	1,558	3,346	3,292	1,652	1,482		2,142	-18.7	
8월	1,300	3,312	4,456	2,834	4,260		3,850	79.7	
9월	3,689	2,498	3,423	4,956	3,393		3,924	1.9	
10월	3,522	1,540	2,212	4,350	4,065		3,542	-9.7	
11월	2,282	1,352	2,833	4,572	6,112		4,506	27.2	
12월	3,344	1,610	2,884	4,951	5,803		4,546	0.9	
최고가		3,689	3,346	4,456	6,819	6,645	8,409	5,973	
최저가		988	1,352	1,998	1,652	1,286	5,288	1,645	
평균가		2,290	2,345	3,149	3,904	4,549	6,410	3,867	

가락시장도매가격(시금치, 원/4kg,상품)

		'95	'96	'97	'98	'99	'00	3년평균	동락율
1월	상	3,275	7,464	5,143	4,517	5,500	6,050	5,053	
	중	2,961	7,194	3,800	4,088	5,733	6,633	4,540	-10.2
	하	2,563	6,911	4,040	5,275	4,622	6,527	4,646	2.3
2월	상	2,994	6,672	5,283	5,013	4,338	7,316	4,878	5.0
	중	2,625	6,167	4,611	5,717	3,770	6,775	4,699	-3.7
	하	2,114	5,250	4,150	4,814	2,458	6,212	3,807	-19.0
3월	상	1,813	4,550	2,764	3,831	2,687	5,518	3,094	-18.7
	중	1,544	3,022	2,356	4,144	2,150	4,081	2,883	-6.8
	하	1,480	2,906	3,061	5,194	3,022	3,745	3,759	30.4
4월	상	2,300	3,371	4,071	4,875	3,550	4,783	4,165	10.8
	중	2,933	4,631	4,338	3,831	4,062	6,443	4,077	-2.1
	하	3,050	4,094	4,122	5,056	4,577	5,550	4,585	12.5
5월	상	3,264	3,364	3,350	5,192	4,541		4,361	-4.9
	중	3,439	3,538	5,050	6,972	4,072		5,365	23.0
	하	3,778	3,311	7,500	6,528	5,231		6,420	19.7
6월	상	4,525	4,157	6,136	5,300	5,761		5,732	-10.7
	중	3,788	6,067	5,078	4,539	6,243		5,287	-7.8
	하	4,044	10,169	5,756	5,131	6,711		5,866	11.0
7월	상	4,738	12,194	9,883	7,656	8,750		8,763	49.4
	중	8,563	7,656	13,893	13,607	9,192		12,231	39.6
	하	10,278	8,111	11,725	11,100	9,740		10,855	-11.2
8월	상	4,750	11,806	14,688	12,875	22,656		16,740	54.2
	중	9,525	12,429	18,250	19,313	23,777		20,447	22.1
	하	13,750	15,900	13,667	19,889	19,812		17,789	-13.0
9월	상	16,750	13,563	11,889	12,917	17,111		13,972	-21.5
	중	10,625	7,806	12,000	13,875	17,218		14,364	2.8
	하	6,625	5,000	7,344	7,761	20,291		11,799	-17.9
10월	상	3,929	3,969	5,538	11,150	12,937		9,875	-16.3
	중	3,461	5,156	5,875	10,281	13,277		9,811	-0.6
	하	3,017	5,710	4,325	10,025	11,444		8,598	-12.4
11월	상	3,511	5,969	4,688	6,562	9,000		6,750	-21.5
	중	3,038	6,083	5,011	6,027	6,683		5,907	-12.5
	하	3,931	5,988	4,136	6,000	5,235		5,124	-13.3
12월	상	4,881	7,188	5,156	5,555	5,777		5,496	7.3
	중	4,994	7,167	5,069	5,237	5,918		5,408	-1.6
	하	6,575	4,875	4,913	5,333	6,655		5,634	4.2
1월		2,904	7,168	4,272	4,573	5,258	6,432	4,701	-16.6
2월		2,598	6,082	4,648	5,219	3,632	6,718	4,500	-4.3
3월		1,602	3,408	2,724	4,412	2,617	4,394	3,251	-27.8
4월		2,854	4,061	4,179	4,606	4,106	5,665	4,297	32.2
5월		3,512	3,402	5,575	6,360	4,597		5,511	28.2
6월		4,119	6,877	5,613	4,958	6,238		5,603	1.7
7월		8,156	9,385	11,671	10,583	9,250		10,501	87.4
8월		9,237	13,548	15,460	17,460	22,150		18,357	74.8
9월		11,760	9,261	10,261	11,427	17,978		13,222	-28.0
10월		3,432	5,004	5,175	10,358	12,538		9,357	-29.2
11월		3,464	6,016	4,648	6,197	7,112		5,986	-36.0
12월		5,446	6,440	5,050	5,380	6,125		5,518	-7.8
최고가		11,760	13,548	15,460	17,460	22,150	6,718	18,357	
최저가		1,602	3,402	2,724	4,412	2,617	4,394	3,251	
평균가		4,924	6,721	6,606	7,628	8,467	5,802	7,567	

가락시장도매가격(상추, 흰엽, 원/4kg, 상품)

		'95	'96	'97	'98	'99	'00	3년평균	등락율
1월	상	5,642	14,429	9,464	4,733	7,416	8,500	7,204	
	중	5,244	12,556	9,094	5,231	7,205	9,261	7,177	-0.4
	하	5,675	8,817	7,375	5,817	5,650	10,877	6,281	-12.5
2월	상	4,181	7,600	7,208	3,869	4,327	7,041	5,135	-18.2
	중	3,181	5,750	5,039	5,156	3,950	5,137	4,715	-8.2
	하	3,479	3,507	4,107	4,121	3,116	3,912	3,781	-19.8
3월	상	4,419	4,136	4,714	5,281	3,806	3,912	4,600	21.7
	중	3,619	4,228	4,772	4,667	4,155	3,987	4,531	-1.5
	하	4,745	5,878	4,983	5,467	4,977	3,710	5,142	13.5
4월	상	7,833	7,250	3,893	4,150	5,621	3,683	4,555	-11.4
	중	3,367	5,363	4,675	3,531	4,118	4,100	4,108	-9.8
	하	2,369	3,238	4,017	4,256	3,361	2,975	3,878	-5.6
5월	상	2,400	4,343	2,943	6,600	4,033		4,525	16.7
	중	2,006	5,006	7,464	4,378	2,805		4,882	7.9
	하	2,294	3,450	7,800	3,256	3,387		4,814	-1.4
6월	상	2,306	3,800	4,221	3,107	2,955		3,428	-28.8
	중	1,925	5,556	3,406	3,106	3,218		3,243	-5.4
	하	3,444	10,563	4,100	3,656	3,783		3,846	18.6
7월	상	4,506	16,167	9,583	9,583	4,838		8,001	108.0
	중	16,844	6,375	12,286	16,464	4,564		11,105	38.8
	하	16,139	6,172	11,375	9,275	5,985		8,878	-20.0
8월	상	4,694	6,467	13,625	12,750	22,562		16,312	83.7
	중	6,821	5,964	15,250	25,938	15,861		19,016	16.6
	하	10,325	5,175	11,167	18,083	6,500		11,917	-37.3
9월	상	17,750	9,875	11,722	7,889	11,888		10,500	-11.9
	중	13,163	6,833	9,200	8,031	16,656		11,296	7.6
	하	9,256	7,350	6,813	6,861	19,583		11,086	-1.9
10월	상	10,579	5,188	7,031	8,850	24,187		13,356	20.5
	중	9,622	6,719	7,625	8,125	19,888		11,879	-11.1
	하	4,278	4,950	3,775	14,325	18,916		12,339	3.9
11월	상	3,644	5,438	6,063	10,906	12,000		9,656	-21.7
	중	2,950	7,556	4,500	7,777	7,150		6,476	-32.9
	하	3,781	8,531	4,286	8,035	6,185		6,169	-4.7
12월	상	4,738	7,781	4,483	8,861	4,650		5,998	-2.8
	중	7,750	11,861	7,381	9,875	5,543		7,600	26.7
	하	12,350	8,844	6,719	9,166	8,594		8,160	7.4
1월		5,498	11,734	7,880	5,258	6,675	9,630	6,604	-19.1
2월		3,620	5,793	4,616	4,425	3,870	5,211	4,304	-34.8
3월		4,298	4,796	3,984	5,133	4,332	3,857	4,483	4.2
4월		4,185	5,198	3,879	3,990	4,272	3,577	4,047	-9.7
5월		2,220	4,229	6,700	4,513	3,328		4,847	19.8
6월		2,558	6,713	4,200	3,290	3,323		3,604	-25.6
7월		12,926	9,694	10,731	11,317	5,205		9,084	152.0
8월		7,317	5,835	13,310	18,890	15,010		15,737	73.2
9월		12,667	8,057	10,011	7,577	15,554		11,047	-29.8
10월		7,244	5,567	6,050	10,978	20,875		12,634	14.4
11월		3,514	7,190	4,240	8,895	8,626		7,254	-42.6
12월		8,336	9,590	5,756	9,278	6,290		7,108	-2.0
최고가		12,926	11,734	13,310	18,890	20,875	9,630	17,692	
최저가		2,220	4,229	3,879	3,290	3,323	3,577	3,497	
평균가		6,199	7,033	6,780	7,795	8,113	5,569	7,563	

가락시장도매가격(깨잎, 원/2kg, 상품)

		'95	'96	'97	'98	'99	'00	3년평균	등락율
1월	상		12,286	12,250	7,750	10,083	11,714	10,028	
	중		10,167	10,594	7,750	10,305	9,694	9,550	-4.8
	하		11,944	12,375	11,333	11,111	12,777	11,606	21.5
2월	상		12,056	13,750	8,094	10,666	12,500	10,837	-6.6
	중		11,583	8,611	5,694	9,500	6,968	7,935	-26.8
	하		8,714	6,536	6,321	5,125	6,093	5,994	-24.5
3월	상		6,536	9,643	8,594	6,875	7,562	8,371	39.7
	중		8,183	8,944	7,194	6,927	6,937	7,688	-8.2
	하		8,928	10,528	6,806	9,000	7,000	8,778	14.2
4월	상		8,614	8,000	5,906	9,814	7,125	7,907	-9.9
	중		6,919	10,125	5,469	6,968	6,375	7,521	-4.9
	하		5,938	6,722	4,833	5,555	6,243	5,703	-24.2
5월	상		6,257	6,643	6,250	6,041		6,311	10.7
	중		5,581	7,429	6,167	5,833		6,476	2.6
	하		5,000	8,550	5,167	6,718		6,812	5.2
6월	상		5,643	7,357	6,286	6,666		6,770	-0.6
	중		6,189	6,889	4,972	5,281		5,714	-15.6
	하		8,419	6,469	4,344	5,166		5,326	-6.8
7월	상		9,222	8,111	6,333	4,833		6,426	20.6
	중		8,125	10,429	7,643	4,285		7,452	16.0
	하		5,194	7,675	6,450	4,075		6,067	-18.6
8월	상		7,333	8,844	8,625	9,437		8,969	47.8
	중		7,179	11,531	10,125	10,222		10,626	18.5
	하		7,375	10,861	14,000	7,437		10,766	1.3
9월	상		8,250	12,667	9,806	10,388		10,954	1.7
	중		7,167	14,100	10,875	11,656		12,210	11.5
	하		7,900	14,750	13,444	15,250		14,481	18.6
10월	상		9,250	13,031	15,900	17,187		15,373	6.2
	중		9,344	10,125	11,000	14,944		12,023	-21.8
	하		6,825	7,475	11,100	15,527		11,367	-5.5
11월	상		5,438	6,188	7,906	10,500		8,198	-27.9
	중		6,667	4,994	7,472	7,944		6,803	-17.0
	하		6,844	4,743	7,214	5,428		5,795	-14.8
12월	상		7,750	6,511	10,056	8,388		8,318	43.5
	중		11,889	10,969	12,156	11,281		11,469	37.9
	하		12,219	11,625	11,000	14,416		12,347	7.7
1월		11,065	11,400	11,770	8,825	10,552	11,370	10,382	-15.9
2월		8,315	10,864	9,352	6,677	8,712	8,159	8,247	-20.6
3월		8,248	7,990	9,710	7,490	7,628	7,153	8,276	0.4
4월		6,489	7,093	8,229	5,380	7,268	6,531	6,959	-15.9
5월		6,290	5,560	7,667	5,813	6,195		6,558	-5.8
6월		5,390	6,773	6,885	5,146	5,721		5,917	-9.8
7월		7,294	7,490	8,567	6,731	4,394		6,564	10.9
8월		7,548	7,308	10,430	11,040	9,080		10,183	55.1
9월		11,615	7,727	13,750	11,394	12,097		12,414	21.9
10월		11,810	8,346	10,000	12,108	15,836		12,648	1.9
11월		6,880	6,330	5,319	7,541	6,230		6,363	-49.7
12월		10,060	10,670	9,574	11,028	11,365		10,656	67.5
최고가		11,810	11,400	13,750	12,108	15,836	11,370	13,898	
최저가		5,390	5,560	5,319	5,146	4,394	6,531	4,953	
평균가		8,417	8,129	9,271	8,264	8,757	8,303	8,764	

가락시장도매가격(부추, 원/300g, 상품)

		'95	'96	'97	'98	'99	'00	3년평균	등락율
		* 색칠부분은 500g당 가격임							
1월	상		979	943	1,133	1,158	2,053	1,078	
	중		856	556	881	1,419	2,113	952	-11.7
	하		639	605	1,008	1,444	1,847	1,019	7.0
2월	상		764	833	1,000	1,233	1,637	1,022	0.3
	중		1,046	633	811	1,000	909	815	-20.3
	하		1,064	507	1,014	712	856	744	-8.6
3월	상		714	643	1,031	678	1,156	784	5.3
	중		567	397	700	869	1,031	655	-16.4
	하		675	478	797	1,002	787	759	15.8
4월	상		721	593	738	1,028	775	786	3.6
	중		538	581	500	906	793	662	-15.8
	하		431	461	400	758	762	540	-18.5
5월	상		393	457	350	691		499	-7.5
	중		338	471	311	597		460	-7.9
	하		483	513	283	662		486	5.7
6월	상		493	514	496	565		525	8.0
	중		372	506	436	540		494	-5.9
	하		325	506	450	550		502	1.6
7월	상		406	528	394	502		475	-5.4
	중		488	454	507	460		474	-0.2
	하		628	465	530	352		449	-5.2
8월	상		933	631	697	728		685	52.6
	중		700	644	1,238	902		928	35.4
	하		490	556	1,450	750		919	-1.0
9월	상		416	522	767	513		601	-34.6
	중		356	510	600	690		600	-0.1
	하		380	497	733	1,108		779	29.9
10월	상		625	706	690	1,193		863	-10.7
	중		675	1,075	800	1,566		1,147	32.9
	하		1,005	703	1,060	2,163		1,309	14.1
11월	상		491	569	1,287	1,797		1,218	-7.0
	중		367	550	1,287	1,308		1,048	-13.9
	하		522	486	1,287	946		906	-13.5
12월	상		1,206	600	1,005	1,100		902	-0.5
	중		1,556	1,103	1,356	1,621		1,360	50.8
	하		931	1,463	1,283	1,833		1,526	12.2
1월		743	812	684	995	1,363	2,001	1,014	-33.6
2월		576	936	648	933	1,018	1,088	866	-14.6
3월		556	647	495	836	856	976	729	-15.9
4월		492	557	540	540	886	777	655	-10.1
5월		315	408	484	319	644		482	-26.4
6월		280	392	508	458	552		506	4.9
7월		332	508	484	477	433		465	-8.2
8월		431	700	608	1,141	798		849	82.7
9월		656	383	510	704	730		648	-23.7
10월		545	787	818	889	1,658		1,122	73.1
11월		605	456	538	1,043	1,383		988	-11.9
12월		830	1,244	1,037	1,209	1,514		1,253	26.9
최고가		830	1,244	1,037	1,209	1,658	2,001	1,301	
최저가		280	383	484	319	433	777	412	
평균가		530	653	613	795	986	1,211	798	

가락시장도매가격(미나리, 원/4kg, 상품)

		'95	'96	'97	'98	'99	'00	3년평균	등락율
1월	상			3,786	3,733	3,833	4,478	3,784	
	중			4,625	3,656	4,844	6,955	4,375	15.6
	하			5,075	4,217	5,094	5,700	4,795	9.6
2월	상		4,500	7,083	2,594	5,088	5,575	4,922	2.6
	중		4,942	5,278	2,978	4,280	3,525	4,179	-15.1
	하		4,479	4,893	2,807	3,566	4,425	3,755	-10.1
3월	상		4,407	3,614	3,319	1,975	5,356	2,969	-20.9
	중		4,217	2,761	2,344	2,677	4,562	2,594	-12.6
	하		4,194	3,194	2,428	2,783	3,320	2,802	8.0
4월	상		4,021	3,357	1,806	2,214	2,325	2,459	-12.2
	중		3,963	2,906	1,425	1,806	2,250	2,046	-16.8
	하		2,756	2,906	1,733	1,644	1,593	2,094	2.4
5월	상		1,743	2,564	1,442	2,458		2,155	2.9
	중		2,138	3,371	1,783	1,566		2,240	4.0
	하		2,156	2,625	1,639	1,868		2,044	-8.8
6월	상		1,850	3,014	1,500	1,855		2,123	3.9
	중		1,911	1,939	1,267	1,518		1,575	-25.8
	하		3,269	1,456	1,500	1,738		1,565	-0.6
7월	상		3,722	1,822	1,639	1,872		1,778	13.6
	중		2,625	2,407	2,514	1,907		2,276	28.0
	하		2,561	2,250	3,230	1,995		2,492	9.5
8월	상		2,694	3,288	2,575	6,043		3,969	59.3
	중		2,871	4,100	4,663	6,550		5,104	28.6
	하		4,580	4,806	5,722	5,718		5,415	6.1
9월	상		5,700	4,611	5,389	5,511		5,170	-4.5
	중		3,550	4,500	3,669	5,531		4,567	-11.7
	하		3,250	3,763	3,233	9,500		5,499	20.4
10월	상		3,281	4,331	5,760	7,018		5,703	3.7
	중		1,500	4,656	3,331	7,122		5,036	-11.7
	하		3,675	2,290	3,180	5,266		3,579	-28.9
11월	상		3,356	2,356	2,243	3,955		2,851	-20.3
	중		3,861	2,872	2,283	2,983		2,713	-4.9
	하		3,344	3,214	2,714	3,271		3,066	13.0
12월	상		4,594	5,533	2,705	3,488		3,909	27.5
	중		4,222	4,350	3,118	4,100		3,856	-1.3
	하		3,500	4,194	3,305	5,333		4,277	10.9
1월			4,570	3,848	4,685	5,810		4,368	2.1
2월		4,679	5,648	2,800	4,430	4,411		4,293	-1.7
3월		4,262	3,156	2,673	2,498	4,328		2,776	-35.3
4월		3,561	3,038	1,658	1,864	2,031		2,187	-21.2
5월		2,029	2,825	1,644	1,904			2,124	-2.9
6월		2,346	2,092	1,413	1,711			1,739	-18.2
7월		2,983	2,144	2,487	1,928			2,186	25.7
8월		3,467	4,094	4,376	6,122			4,864	122.5
9월		4,264	4,277	4,113	6,558			4,983	2.4
10월		2,885	3,646	3,793	6,448			4,629	-7.1
11월		3,534	2,800	2,395	3,414			2,870	-38.0
12월		4,110	4,726	3,040	4,315			4,027	40.3
최고가	-	4,679	5,648	4,376	6,558	5,810		5,527	
최저가	-	2,029	2,092	1,413	1,711	2,031		1,739	
평균가	#DIV/0!	3,465	3,585	2,853	3,823	4,145		3,420	

가락시장도매가격(수박, 원/10kg, 상품)

		'95	'96	'97	'98	'99	'00	3년평균	등락율
1월	상	12,750	7,750	22,000	21,750	14,833	15,000	19,528	
	중	11,500	9,333	26,750	20,750	14,722	16,833	20,741	6.2
	하	10,000	10,167	29,500	14,500	13,055	18,111	19,018	-8.3
2월	상	11,000	11,611	26,167	12,500	11,055	17,333	16,574	-12.9
	중	13,000	14,750	26,278	11,833	12,300	17,875	16,804	1.4
	하	14,000	19,357	25,429	15,071	20,000	18,562	20,167	20.0
3월	상	20,000	36,143	19,357	20,780	18,187	17,625	19,441	-3.6
	중	26,875	30,556	16,389	23,778	15,166	13,875	18,444	-5.1
	하	26,875	24,167	15,944	21,722	13,277	10,900	16,981	-7.9
4월	상	18,333	20,071	16,571	19,025	14,642	9,500	16,746	-1.4
	중	16,944	16,500	16,500	16,875	14,375	8,468	15,917	-5.0
	하	15,000	14,750	21,444	17,000	14,888	8,343	17,777	11.7
5월	상	13,125	16,357	15,000	19,625	11,666		15,430	-13.2
	중	13,750	14,563	11,000	16,875			13,938	-9.7
	하		11,250	9,800	17,444			13,622	-2.3
6월	상			9,000				9,000	-33.9
	중			8,750				8,750	-2.8
	하							#DIV/0!	#DIV/0!
7월	상							#DIV/0!	#DIV/0!
	중							#DIV/0!	#DIV/0!
	하							#DIV/0!	#DIV/0!
8월	상							#DIV/0!	#DIV/0!
	중							#DIV/0!	#DIV/0!
	하		14,500			13,285		13,285	#DIV/0!
9월	상	7,000	10,750	15,000	15,000	11,583		13,861	4.3
	중	6,875	8,667	10,300	9,188	7,093		8,860	-36.1
	하	7,750	6,200	6,719	6,611	7,416		6,915	-22.0
10월	상	9,250	10,500	6,156	7,100	7,062		6,773	-2.1
	중	11,500	11,813	6,156	6,656	7,222		6,678	-1.4
	하	8,000	7,700	6,100	7,650	6,305		6,685	0.1
11월	상	10,500	6,938	6,938	9,062	7,111		7,704	15.2
	중	9,000	6,389	12,500	12,833	7,444		10,926	41.8
	하	11,000	8,813	14,143	13,857	6,928		11,643	6.6
12월	상	9,000	10,375	20,556	14,055	9,333		14,648	25.8
	중	10,500	10,889	19,063	16,125	11,250		15,479	5.7
	하	9,125	18,000	21,688	15,333	12,666		16,562	7.0
1월		11,630	9,190	26,520	19,175	14,125	16,780	19,940	20.4
2월		12,195	14,932	25,977	13,000	14,050	17,977	17,676	-11.4
3월		19,576	29,820	17,060	22,654	15,442	13,884	18,385	4.0
4월		16,759	16,978	18,375	12,480	14,645	8,704	15,167	-17.5
5월		10,727	14,526	11,667		11,666		11,667	-23.1
6월				8,885				8,885	-23.8
7월								#DIV/0!	#DIV/0!
8월			14,500			13,285		13,285	#DIV/0!
9월		7,218	8,864	10,726	10,308	8,934		9,989	-24.8
10월		9,850	9,827	6,135	7,185	6,855		6,725	-32.7
11월		9,800	7,340	11,125	11,875	7,180		10,060	49.6
12월		9,840	13,600	30,440	15,134	11,076		18,883	87.7
최고가		19,576	29,820	30,440	22,654	15,442	17,977	22,845	
최저가		7,218	7,340	6,135	7,185	6,855	8,704	6,725	
평균가		11,955	13,958	16,691	13,976	11,726	14,336	14,131	

가락시장도매가격(수박, 원/8kg(개), 상품)

		'95	'96	'97	'98	'99	'00	3년평균	동락율
1월	상							#DIV/0!	#DIV/0!
	중							#DIV/0!	#DIV/0!
2월	하							#DIV/0!	#DIV/0!
	상							#DIV/0!	#DIV/0!
3월	중							#DIV/0!	#DIV/0!
	하							#DIV/0!	#DIV/0!
4월	상				17,250			17,250	#DIV/0!
	중				14,688			14,688	-14.9
5월	하				15,000		8,250	15,000	2.1
	상	8,500	9,750	9,643	9,150	11,062		9,952	-33.7
6월	중	9,450	10,625	9,421	8,472	10,000		9,298	-6.6
	하	9,670	11,500	8,710	8,972	9,825		9,169	-1.4
7월	상	9,250	11,429	6,857	7,464	7,533		7,285	-20.6
	중	7,000	7,739	6,417	6,922	6,237		6,525	-10.4
8월	하	6,750	6,888	5,288	7,188	5,783		6,086	-6.7
	상	6,756	7,500	6,033	7,122	6,638		6,598	8.4
9월	중	5,769	10,481	5,321	10,286	6,485		7,364	11.6
	하	5,072	10,028	5,695	10,375	5,045		7,038	-4.4
10월	상	4,706	8,000	7,156	8,844	3,643		6,548	-7.0
	중	4,100	6,607	5,563	6,625	4,138		5,442	-16.9
11월	하	3,971	5,925	5,628	6,250	4,462		5,447	0.1
	상		3,875	4,750	5,571	4,472		4,931	-9.5
12월	중					4,250		4,250	-13.8
	하							#DIV/0!	#DIV/0!
1월	상							#DIV/0!	#DIV/0!
	중							#DIV/0!	#DIV/0!
2월	하							#DIV/0!	#DIV/0!
	상							#DIV/0!	#DIV/0!
3월	중							#DIV/0!	#DIV/0!
	하							#DIV/0!	#DIV/0!
4월	상							#DIV/0!	#DIV/0!
	중							#DIV/0!	#DIV/0!
5월	하							#DIV/0!	#DIV/0!
	상							#DIV/0!	#DIV/0!
6월	중							#DIV/0!	#DIV/0!
	하							#DIV/0!	#DIV/0!
7월	상							#DIV/0!	#DIV/0!
	중							#DIV/0!	#DIV/0!
8월	하							#DIV/0!	#DIV/0!
	상							#DIV/0!	#DIV/0!
9월	중							#DIV/0!	#DIV/0!
	하							#DIV/0!	#DIV/0!
10월	상							#DIV/0!	#DIV/0!
	중							#DIV/0!	#DIV/0!
11월	하							#DIV/0!	#DIV/0!
	상							#DIV/0!	#DIV/0!
12월	중							#DIV/0!	#DIV/0!
	하							#DIV/0!	#DIV/0!
1월								#DIV/0!	#DIV/0!
2월								#DIV/0!	#DIV/0!
3월								#DIV/0!	#DIV/0!
4월					15,620		8,250	15,620	#DIV/0!
5월		9,400	10,698	9,190	8,815	10,135		9,380	-39.9
6월		7,635	8,531	6,169	7,169	6,528		6,622	-29.4
7월		5,798	9,292	5,712	9,225	5,984		6,974	5.3
8월		4,210	6,827	6,096	7,200	4,084		5,793	-16.9
9월			3,875	4,750	5,571	4,450		4,924	-15.0
10월								#DIV/0!	#DIV/0!
11월								#DIV/0!	#DIV/0!
12월								#DIV/0!	#DIV/0!
최고가		9,400	10,698	9,190	15,620	10,135	8,250	11,648	
최저가		4,210	3,875	4,750	5,571	4,084	8,250	4,802	
평균가		6,761	7,845	6,383	8,933	6,236	8,250	7,184	

가락시장도매가격(참외, 원/15kg,상품)

		'95	'96	'97	'98	'99	'00	3년평균	등락율
1월	상						87,500	#DIV/0!	
	중						97,000	#DIV/0!	#DIV/0!
	하					26,166	40,000	26,166	#DIV/0!
2월	상					22,833	47,500	22,833	-12.7
	중					28,500	51,562	28,500	24.8
	하					47,250	50,375	47,250	65.8
3월	상	72,500	46,000	64,000	50,688	46,875	59,187	53,854	14.0
	중	58,500	56,222	66,889	71,444	52,388	55,812	63,574	18.0
	하	64,600	58,722	69,778	73,333	63,555	49,900	68,889	8.4
4월	상	64,800	56,714	71,714	70,000	64,428	50,750	68,714	-0.3
	중	52,278	52,125	60,625	64,563	53,625	40,562	59,604	-13.3
	하	45,625	44,125	50,778	47,111	47,611	34,375	48,500	-18.6
5월	상	44,286	47,786	50,929	48,833	48,500		49,421	1.9
	중	41,167	49,250	38,571	50,111	50,666		46,449	-6.0
	하	37,167	51,722	30,900	44,722	35,375		36,999	-20.3
6월	상	30,250	44,143	30,714	30,571	18,500		26,595	-28.1
	중	28,875	29,333	26,833	25,889	15,125		22,616	-15.0
	하	29,313	27,375	24,250	17,938	15,777		19,322	-14.6
7월	상	21,688	32,556	22,556	17,333	16,333		18,741	-3.0
	중	14,813	28,750	22,000	29,357	16,285		22,547	20.3
	하	14,389	34,667	23,150	28,250	15,300		22,233	-1.4
8월	상	14,667	32,556	20,625	27,688	15,437		21,250	-4.4
	중	13,357	32,429	22,750	20,500	18,666		20,639	-2.9
	하	12,450	24,650	25,056	25,500	23,000		24,519	18.8
9월	상		12,938	17,889	30,000	17,611		21,833	-11.0
	중		9,611	14,700	22,688	15,562		17,650	-19.2
	하		13,100	15,375	17,778	13,166		15,440	-12.5
10월	상		15,313	20,250	17,700	14,000		17,317	12.2
	중		15,625	14,938	20,000	18,611		17,850	3.1
	하		14,300	11,950	16,500	15,888		14,779	-17.2
11월	상		13,063	9,625	13,812	12,687		12,041	-18.5
	중		14,500		19,437	18,000		18,719	55.5
	하				18,000	16,500		17,250	-7.8
12월	상				17,500	16,125		16,813	-2.5
	중							#DIV/0!	#DIV/0!
	하							#DIV/0!	#DIV/0!
1월					26,166	54,681	26,166	#DIV/0!	
2월					35,321	50,022	35,321	35.0	
3월	62,950	54,978	67,391	65,712	54,557	54,576	62,553	77.1	
4월	53,370	50,739	60,167	60,020	54,520	41,090	58,236	-6.9	
5월	40,600	49,750	38,979	47,771	44,782		43,844	-24.7	
6월	29,479	33,000	27,104	24,604	16,519		22,742	-48.1	
7월	17,420	32,115	22,635	24,769	15,923		21,109	-7.2	
8월	13,462	29,481	22,900	24,600	19,020		22,173	5.0	
9월	13,500	11,614	16,250	23,519	15,739		18,503	-16.6	
10월	15,260	15,019	15,423	17,978	16,250		16,550	-10.6	
11월	15,500	13,222	9,625	16,777	13,600		13,334	-19.4	
12월				17,500	16,125		16,813	26.1	
최고가		62,950	54,978	67,391	65,712	54,557	54,681	62,553	
최저가		13,462	11,614	9,625	16,777	13,600	41,090	13,334	
평균가		29,060	32,213	31,164	32,325	27,377	50,092	30,289	

가락시장도매가격(취청오이, 원/20kg, 상품)

		'95	'96	'97	'98	'99	'00	3년평균	동락율
1월	상	40,000	29,857	38,857	31,500	34,750	25,357	35,036	
	중	41,500	31,222	43,188	37,188	34,500	38,555	38,292	9.3
	하	42,750	38,056	45,250	28,438	40,333	44,666	38,007	-0.7
2월	상	32,000	31,500	49,833	28,333	39,166	32,083	39,111	2.9
	중	26,250	32,917	38,222	43,000	36,700	26,625	39,307	0.5
	하	30,250	24,286	34,786	44,125	26,083	29,125	34,998	-11.0
3월	상	28,500	24,643	43,857	34,188	26,687	30,875	34,911	-0.2
	중	27,313	29,444	48,333	30,278	26,944	27,625	35,185	0.8
	하	15,900	31,611	38,444	31,778	27,666	22,550	32,629	-7.3
4월	상	24,833	32,786	27,929	25,813	23,785	20,250	25,842	-20.8
	중	18,500	22,563	31,063	25,563	18,187	17,312	24,938	-3.5
	하	17,300	16,750	20,889	22,111	14,888	14,375	19,296	-22.6
5월	상	16,071	23,500	14,000	23,333	13,416		16,916	-12.3
	중	12,667	20,000	34,286	19,500	9,666		21,151	25.0
	하	14,667	13,500	31,950	13,778	11,031		18,920	-10.5
6월	상	15,000	16,571	15,214	14,571	11,000		13,595	-28.1
	중	14,125	25,833	20,833	15,222	15,531		17,195	26.5
	하	16,563	31,438	18,250	12,063	12,416		14,243	-17.2
7월	상	13,938	31,722	30,556	23,833	16,111		23,500	65.0
	중	26,188	17,750	30,571	25,643	13,428		23,214	-1.2
	하	16,278	23,333	20,500	16,100	21,000		19,200	-17.3
8월	상	20,000	24,000	23,375	18,313	42,062		27,917	45.4
	중	23,286	23,143	28,813	29,563	30,555		29,644	6.2
	하	24,100	19,700	24,889	25,778	19,750		23,472	-20.8
9월	상		18,750	25,889	17,056	12,388		18,444	-21.4
	중	27,786	10,722	22,900	15,938	20,437		19,758	7.1
	하	20,611	14,800	26,750	20,000	25,000		23,917	21.0
10월	상	28,250	19,250	29,750	29,900	28,125		29,258	22.3
	중	29,750	26,438	27,688	24,562	30,333		27,528	-5.9
	하	23,750	20,150	20,650	35,700	40,111		32,154	16.8
11월	상	26,250	28,250	26,688	29,687	34,833		30,403	-5.4
	중	33,750	50,222	27,222	31,722	35,333		31,426	3.4
	하	38,500	39,250	31,357	30,285	36,928		32,857	4.6
12월	상	36,250	33,625	35,111	36,277	38,388		36,592	11.4
	중	35,000	38,111	42,000	41,187	33,500		38,896	6.3
	하	32,750	38,813	35,938	36,500	27,777		33,405	-14.1
1월		41,457	33,300	42,800	37,050	36,750	37,060	38,867	16.3
2월		30,217	29,591	40,295	32,646	34,625	29,022	35,855	-7.7
3월		27,135	28,880	43,520	36,365	27,115	26,673	35,667	-0.5
4월		19,804	23,652	26,333	24,400	18,583	17,045	23,105	-35.2
5월		14,360	18,583	27,396	18,313	11,119		18,943	-18.0
6월		15,229	24,667	18,333	13,979	12,884		15,065	-20.5
7월		21,978	24,519	26,692	21,346	17,269		21,769	44.5
8월			22,115	25,660	24,600	30,154		26,805	23.1
9월		23,750	14,568	25,523	17,731	18,478		20,577	-23.2
10월		27,280	21,808	25,615	30,565	33,038		29,739	44.5
11월		31,540	39,680	28,250	30,625	35,600		31,492	5.9
12월		34,840	36,900	37,580	37,865	33,211		36,219	15.0
최고가		41,457	39,680	43,520	37,865	36,750	37,060	39,378	
최저가		14,360	14,568	18,333	13,979	11,119	17,045	14,477	
평균가		26,145	26,522	30,666	27,124	25,736	27,450	27,842	

가락가격(애호박(조선)원/10kg,상품)

색친부분은 8kg당 가격임

		'95	'96	'97	'98	'99	'00	3년평균	등락율
1월	상	22,500	21,857	29,643	23,750	27,750	28,285	27,048	
	중	23,500	23,278	25,625	28,625	26,111	31,944	26,787	-1.0
	하	29,750	24,667	24,000	34,417	30,055	33,888	29,491	10.1
2월	상	22,000	23,167	32,667	30,438	32,888	34,916	31,998	8.5
	중	23,750	32,833	23,056	31,444	35,500	31,000	30,000	-6.2
	하	27,500	20,286	26,286	37,929	23,000	31,125	29,072	-3.1
3월	상	39,500	17,571	35,214	41,375	21,500	30,500	32,696	12.5
	중	35,938	21,667	36,667	32,500	26,166	32,500	31,778	-2.8
	하	30,550	22,167	33,389	28,278	28,222	25,400	29,963	-5.7
4월	상	30,500	21,929	30,571	23,063	24,285	22,500	25,973	-13.3
	중	26,167	19,625	28,125	22,875	20,937	19,062	23,979	-7.7
	하	24,750	13,938	20,111	17,056	15,111	16,812	17,426	-27.3
5월	상	22,643	16,214	15,000	14,333	12,166		13,833	-20.6
	중	18,722	11,750	25,143	15,833	8,305		16,427	18.8
	하	14,833	8,056	21,700	10,889	9,437		14,009	-14.7
6월	상	14,375	8,714	19,143	10,286	8,472		12,634	-9.8
	중	12,250	9,306	14,500	9,333	6,406		10,080	-20.2
	하	9,563	11,188	6,906	5,031	4,361		5,433	-46.1
7월	상	7,938	11,778	8,528	9,889	2,622		7,013	29.1
	중	17,000	5,875	9,393	16,357	2,964		9,571	36.5
	하	20,611	8,000	5,775	11,400	5,320		7,498	-21.7
8월	상	11,222	7,556	5,688	11,938	21,562		13,063	74.2
	중	17,000	4,643	15,438	30,438	17,277		21,051	61.2
	하	34,200	9,650	13,722	19,833	8,468		14,008	-33.5
9월	상	76,667	15,188	12,056	13,833	9,083		11,657	-16.8
	중	50,938	8,944	16,500	12,375	13,625		14,167	21.5
	하	20,444	12,700	14,125	12,167	13,916		13,403	-5.4
10월	상	16,143	7,063	20,938	12,100	20,062		17,700	32.1
	중	20,500	10,875	20,188	9,688	23,500		17,792	0.5
	하	16,444	18,600	15,900	15,250	25,333		18,828	5.8
11월	상	20,722	21,063	19,688	18,625	26,333		21,549	14.5
	중	22,625	25,833	18,278	17,555	24,611		20,148	-6.5
	하	27,938	26,000	26,000	27,500	26,214		26,571	31.9
12월	상	28,125	33,063	24,667	28,500	28,555		27,241	2.5
	중	30,000	35,889	26,688	33,937	28,500		29,708	9.1
	하	34,375	31,750	24,563	29,222	29,277		27,687	-6.8
1월		24,695	23,380	16,100	28,900	28,000	31,620	24,333	-12.1
2월		24,934	24,886	26,705	33,000	30,575	32,113	30,093	23.7
3월		27,500	20,700	35,080	33,769	25,442	29,153	31,430	4.4
4월		27,139	18,348	25,833	20,840	19,729	19,181	22,134	-29.6
5월		18,733	11,667	20,750	13,604	9,706		14,687	-33.6
6월		12,063	9,760	13,323	8,177	6,413		9,304	-36.6
7월		15,183	8,654	7,702	12,212	3,751		7,888	-15.2
8월		20,807	7,577	11,700	20,700	15,830		16,077	103.8
9월		49,350	12,068	13,818	12,808	11,923		12,850	-20.1
10월		17,696	12,673	18,769	12,630	24,875		18,758	46.0
11월		23,762	24,360	21,000	20,812	25,680		22,497	19.9
12월		30,833	33,660	25,280	30,423	28,788		28,164	25.2
최고가		49,350	33,660	35,080	33,769	30,575	32,113	33,141	
최저가		12,063	7,577	7,702	8,177	3,751	19,181	6,543	
평균가		24,391	17,311	19,672	20,656	19,226	28,017	19,851	

가락시장도매가격(토마토, 원/15kg, 상품)

		'95	'96	'97	'98	'99	'00	3년평균	동락율
1월	상	16,250	12,857	17,857	12,000	16,833	13,416	15,563	
	중	16,000	14,000	19,188	12,688	17,166	14,500	16,347	5.0
	하	18,500	18,000	16,600	15,000	17,055	11,500	16,218	-0.8
2월	상	21,000	14,444	14,833	17,563	17,822	11,000	16,739	3.2
	중	26,000	13,333	15,167	19,556	19,750	12,900	18,158	8.5
	하	34,000	11,714	21,429	27,071	20,333	16,666	22,944	26.4
3월	상	33,500	14,571	22,929	27,375	24,000	14,125	24,768	7.9
	중	34,250	18,278	23,611	22,500	25,500	19,687	23,870	-3.6
	하	33,650	17,944	25,167	24,722	25,166	17,500	25,018	4.8
4월	상	34,667	21,143	26,000	24,875	26,071	14,583	25,649	2.5
	중	34,222	15,875	29,688	23,875	22,625	12,187	25,396	-1.0
	하	28,875	14,000	24,333	21,444	21,944	10,750	22,574	-11.1
5월	상	25,714	18,500	21,071	28,000	22,833		23,968	6.2
	중	24,556	21,063	13,786	23,944	23,611		20,447	-14.7
	하	21,778	21,000	12,950	19,556	15,937		16,148	-21.0
6월	상	18,625	19,714	13,786	15,214	11,944		13,648	-15.5
	중	18,250	16,778	8,500	14,556	7,812		10,289	-24.6
	하	15,313	15,500	6,625	7,813	8,888		7,775	-24.4
7월	상	11,500	20,667	8,333	12,833	9,444		10,203	31.2
	중	11,250	29,313	13,071	15,857	11,142		13,357	30.9
	하	12,500	29,944	11,000	22,650	7,650		13,767	3.1
8월	상	15,000	31,722	13,375	14,188	8,687		12,083	-12.2
	중	14,000	31,929	17,188	17,438	14,555		16,394	35.7
	하	13,000	30,450	18,278	21,500	19,687		19,822	20.9
9월	상	11,259	29,688	21,333	24,278	19,888		21,833	10.1
	중	19,500	27,944	16,700	22,063	25,187		21,317	-2.4
	하	22,250	23,100	25,188	22,000	19,416		22,201	4.2
10월	상	17,500	30,375	22,813	24,100	23,687		23,533	6.0
	중	18,750	32,000	18,500	24,500	26,055		23,018	-2.2
	하	18,500	26,300	14,500	27,500	21,333		21,111	-8.3
11월	상	24,500	21,563	14,000	21,375	18,611		17,995	-14.8
	중	24,500	20,889	15,278	23,666	22,777		20,574	14.3
	하	23,500	17,188	11,357	19,714	21,714		17,595	-14.5
12월	상	20,750	19,875	9,000	16,444	16,000		13,815	-21.5
	중	15,500	18,389	9,500	17,625	15,125		14,083	1.9
	하	15,000	19,500	12,188	17,833	14,500		14,840	5.4
1월		16,696	15,120	17,780	13,175	17,041	13,458	15,999	7.8
2월		25,696	13,273	17,068	21,083	19,083	14,625	19,078	19.2
3월		33,788	17,120	23,980	24,769	24,923	19,869	24,557	28.7
4월		32,478	16,826	26,604	23,320	23,375	12,318	24,433	-0.5
5월		23,880	20,292	15,563	23,313	20,739		19,872	-18.7
6월		17,396	17,208	9,417	12,500	9,615		10,511	-47.1
7월		12,280	26,538	10,635	17,423	9,211		12,423	18.2
8월		13,558	31,019	16,360	17,860	14,320		16,180	30.2
9월		17,688	24,477	21,682	22,808	21,608		22,033	36.2
10월		18,140	29,308	18,288	25,717	23,692		22,566	2.4
11월		23,780	19,920	13,708	21,750	20,980		18,813	-16.6
12월		17,760	19,220	10,180	17,288	15,211		14,226	-24.4
최고가		33,788	31,019	26,604	25,717	24,923	19,869	25,748	
최저가		12,280	13,273	9,417	12,500	9,211	12,318	10,376	
평균가		21,095	20,860	16,772	20,084	18,317	15,068	18,391	

가락시장도매가격(딸기, 원/8kg.상품)

		'95	'96	'97	'98	'99	'00	3년평균	등락율
1월	상							#DIV/0!	
	중							#DIV/0!	#DIV/0!
	하					36,700		36,700	#DIV/0!
2월	상				35,313	32,111		33,712	-8.1
	중			30,056	36,056	30,100	31,916	32,071	-4.9
	하		22,929	28,571	39,000	25,250	30,062	30,940	-3.5
3월	상	33,750	24,071	31,571	35,438	28,687	27,750	31,899	3.1
	중	31,500	28,444	33,889	31,722	32,666	26,312	32,759	2.7
	하	28,700	30,556	30,944	34,667	36,111	27,450	33,907	3.5
4월	상	32,833	32,786	31,143	35,563	39,642	30,750	35,449	4.5
	중	27,000	30,313	35,875	33,500	37,562	29,687	35,646	0.6
	하	29,000	28,875	32,278	24,000	30,333	27,000	28,870	-19.0
5월	상	30,357	28,429	25,429	23,583	25,583		24,865	-13.9
	중	23,389	29,438	19,571	20,944	23,500		21,338	-14.2
	하	12,556	20,167	14,000	17,556	15,687		15,748	-26.2
6월	상		13,643		13,714	11,388		12,551	-20.3
	중		9,000		13,000	9,500		11,250	-10.4
	하							#DIV/0!	#DIV/0!
7월	상							#DIV/0!	#DIV/0!
	중							#DIV/0!	#DIV/0!
	하							#DIV/0!	#DIV/0!
8월	상							#DIV/0!	#DIV/0!
	중							#DIV/0!	#DIV/0!
	하							#DIV/0!	#DIV/0!
9월	상							#DIV/0!	#DIV/0!
	중							#DIV/0!	#DIV/0!
	하							#DIV/0!	#DIV/0!
10월	상							#DIV/0!	#DIV/0!
	중							#DIV/0!	#DIV/0!
	하							#DIV/0!	#DIV/0!
11월	상							#DIV/0!	#DIV/0!
	중							#DIV/0!	#DIV/0!
	하							#DIV/0!	#DIV/0!
12월	상							#DIV/0!	#DIV/0!
	중							#DIV/0!	#DIV/0!
	하							#DIV/0!	#DIV/0!
1월					36,700		36,700	#DIV/0!	
2월	32,767	22,929	29,406	36,667	29,550	30,857	31,874	-13.1	
3월	31,115	27,980	32,180	33,885	32,634	27,192	32,900	3.2	
4월	29,217	30,565	33,146	30,740	35,458	29,000	33,115	0.7	
5월	21,440	25,667	21,438	20,333	21,326		21,032	-36.5	
6월	12,750	13,063		13,625	9,272		11,449	-45.6	
7월					2,750		2,750	-76.0	
8월							#DIV/0!	#DIV/0!	
9월							#DIV/0!	#DIV/0!	
10월							#DIV/0!	#DIV/0!	
11월							#DIV/0!	#DIV/0!	
12월							#DIV/0!	#DIV/0!	
최고가		32,767	30,565	33,146	36,667	36,700	30,857	35,504	
최저가		12,750	13,063	21,438	13,625	2,750	27,192	12,604	
평균가		25,458	24,041	29,043	27,050	23,956	29,016	26,683	

가락시장도매가격(가지, 원/10kg, 상품)

색은 6kg을 10kg으로 환산한 가격임

		'95	'96	'97	'98	'99	'00	3년평균	등락율
1월	상					17,750		17,750	
	중					20,555		20,555	15.8
	하					23,111		23,111	12.4
2월	상					21,888		21,888	-5.3
	중					17,800		17,800	-18.7
	하					14,333	21,600	14,333	-19.5
3월	상			40,000	34,900	21,312	20,875	32,071	123.8
	중		24,000	39,833	29,500	23,333	21,000	30,889	-3.7
	하		25,833	37,667	27,611	25,611	21,850	30,296	-1.9
4월	상		24,000	30,000	24,750	22,857	21,750	25,869	-14.6
	중		20,125	31,438	22,750	20,750	20,000	24,979	-3.4
	하		16,313	24,056	17,111	14,055	17,437	18,407	-26.3
5월	상		18,286	17,286	11,167	12,000		13,484	-26.7
	중		14,750	22,786	12,389	9,361		14,845	10.1
	하		10,833	22,100	10,222	9,750		14,024	-5.5
6월	상		11,571	18,643	11,214	8,166		12,674	-9.6
	중		14,222	14,333	9,167	8,093		10,531	-16.9
	하		14,188	17,063	7,250	9,812		11,375	8.0
7월	상		14,889	18,833	11,611	10,091		13,512	18.8
	중		11,313	16,214	14,714	5,178		12,035	-10.9
	하		7,333	8,800	10,250	3,361		7,470	-37.9
8월	상		7,556	6,875	8,563	12,062		9,167	22.7
	중		3,643	5,500	16,563	13,777		11,947	30.3
	하		5,475	6,222	18,778	10,250		11,750	-1.6
9월	상		4,375	6,389	13,444	11,611		10,481	-10.8
	중		3,722	5,800	10,813	6,437		7,683	-26.7
	하		3,800	9,625	10,556	10,666		10,282	33.8
10월	상		4,375	9,250	8,950	14,875		11,025	7.2
	중		5,875	10,000	11,125	15,000		12,042	9.2
	하		7,000		20,200			20,200	67.8
11월	상		10,625		21,625			21,625	7.1
	중		20,222		26,333			26,333	21.8
	하		27,563		19,142			19,142	-27.3
12월	상		26,500		22,444			22,444	17.3
	중		22,000		21,750			21,750	-3.1
	하		20,000		17,277			17,277	-20.6
1월					20,812		20,812	20.5	
2월					18,600	21,600	18,600	-10.6	
3월		25,650	38,929	29,935	23,500	21,288	30,788	65.5	
4월	20,042	19,978	28,250	21,360	18,854	19,545	22,821	-25.9	
5월	13,300	14,313	20,896	11,271	10,184		14,117	-38.1	
6월	11,073	13,438	16,500	9,125	8,670		11,432	-19.0	
7월	11,833	11,173	14,269	11,923	6,210		10,801	-5.5	
8월		5,702	6,200	14,800	12,100		11,033	2.2	
9월		3,799	7,432	11,635	9,565		9,544	-13.5	
10월		5,846	9,625	14,598	14,937		13,053	36.8	
11월		19,500		22,666			22,666	73.6	
12월			23,500				23,500	3.7	
최고가		20,042	25,650	38,929	29,935	23,500	21,600	30,788	
최저가		11,073	3,799	6,200	9,125	6,210	19,545	7,178	
평균가		14,062	13,267	18,400	16,368	14,343	20,811	16,370	

가락시장도매가격(무,원/15kg,상품)

		'95	'96	'97	'98	'99	'00	3년평균	등록율
1월	상	4,150	5,679	2,242	3,917	3,366	8,685	3,175	
	중	4,167	6,611	2,094	3,463	3,694	8,400	3,084	-2.9
	하	4,081	5,972	2,185	4,867	3,644	8,961	3,565	15.6
2월	상	4,094	7,350	2,692	3,550	3,950	10,141	3,397	-4.7
	중	3,794	8,167	2,167	3,250	3,870	9,425	3,096	-8.9
	하	3,379	9,214	2,757	3,107	4,241	9,412	3,368	8.8
3월	상	2,969	9,314	2,221	2,806	4,650	9,043	3,226	-4.2
	중	3,200	9,178	2,456	2,789	4,255	8,087	3,167	-1.8
	하	3,260	9,750	2,133	2,789	3,988	7,650	2,970	-6.2
4월	상	2,800	11,929	3,200	3,388	3,785	7,233	3,458	16.4
	중	2,389	15,688	2,106	2,575	3,656	7,312	2,779	-19.6
	하	2,031	19,000	2,667	3,156	3,816	7,418	3,213	15.6
5월	상			2,136	4,100	3,358		3,198	-0.5
	중			1,813	3,117	3,288		2,739	-14.3
	하					1,950		1,950	-28.8
6월	상							#DIV/0!	#DIV/0!
	중							#DIV/0!	#DIV/0!
	하							#DIV/0!	#DIV/0!
7월	상							#DIV/0!	#DIV/0!
	중							#DIV/0!	#DIV/0!
	하							#DIV/0!	#DIV/0!
8월	상							#DIV/0!	#DIV/0!
	중							#DIV/0!	#DIV/0!
	하							#DIV/0!	#DIV/0!
9월	상							#DIV/0!	#DIV/0!
	중							#DIV/0!	#DIV/0!
	하							#DIV/0!	#DIV/0!
10월	상							#DIV/0!	#DIV/0!
	중							#DIV/0!	#DIV/0!
	하							#DIV/0!	#DIV/0!
11월	상							#DIV/0!	#DIV/0!
	중							#DIV/0!	#DIV/0!
	하							#DIV/0!	#DIV/0!
12월	상	6,000	4,906	6,000	2,850	6,850		5,233	#DIV/0!
	중	5,128	2,483	4,756	3,150	7,350		5,085	-2.8
	하	5,975	2,456	3,888	3,516	8,861		5,422	6.6
1월		4,132	6,120	2,169	4,020	3,593	8,682	3,261	-39.9
2월		3,771	8,166	2,498	3,308	4,017	9,615	3,274	0.4
3월		3,151	9,422	2,274	2,794	4,284	8,213	3,117	-4.8
4월		2,371	15,381	2,635	3,044	3,754	7,319	3,144	0.9
5월		1,327		2,018	3,608	3,231		2,952	-6.1
6월								#DIV/0!	#DIV/0!
7월								#DIV/0!	#DIV/0!
8월								#DIV/0!	#DIV/0!
9월								#DIV/0!	#DIV/0!
10월								#DIV/0!	#DIV/0!
11월								#DIV/0!	#DIV/0!
12월		5,576	3,250	4,780	3,316	7,854		5,317	#DIV/0!
최고가		5,576	15,381	4,780	4,020	7,854	9,615	5,551	
최저가		1,327	3,250	2,018	2,794	3,231	7,319	2,681	
평균가		3,388	8,468	2,729	3,348	4,456	8,457	3,511	

가락시장도매가격(무,만원/5톤차,상품)

		'95	'96	'97	'98	'99	'00	3년평균	등락율
1월	상							#DIV/0!	
	중							#DIV/0!	#DIV/0!
	하							#DIV/0!	#DIV/0!
2월	상							#DIV/0!	#DIV/0!
	중							#DIV/0!	#DIV/0!
	하							#DIV/0!	#DIV/0!
3월	상							#DIV/0!	#DIV/0!
	중							#DIV/0!	#DIV/0!
	하						443	#DIV/0!	#DIV/0!
4월	상		525		208	276	386	242	#DIV/0!
	중	200	536	171	188	256	302	205	-15.3
	하	195	489	197	156	334	271	229	11.7
5월	상	194	396	236	173	296		235	2.6
	중	150	267	178	188	219		195	-17.0
	하	114	218	276	147	183		202	3.6
6월	상	84	157	232	140	165		179	-11.4
	중	89	172	179	97	163		146	-18.2
	하	104	146	228	106	204		179	22.6
7월	상	106	133	184	95	173		151	-16.0
	중	91	144	164	116	178		153	1.3
	하	114	173	168	173	158		166	9.0
8월	상	137	219	208	234	208		217	30.3
	중	149	271	241	289	268		266	22.8
	하	305	270	179	351	318		283	6.3
9월	상	333	186	176	511	298		328	16.2
	중	378	123	161	633	299		364	11.0
	하	417	104	173	625	302		367	0.6
10월	상	369	89	179	410	353		314	-14.4
	중	321	69	181	301	392		291	-7.2
	하	178	80	169	200	309		226	-22.4
11월	상	218	71	172	172	283		209	-7.5
	중	177	74	210	167	237		205	-2.1
	하	260	84	216	163	257		212	3.6
12월	상	250	138	201	176	294		224	5.5
	중	150						#DIV/0!	#DIV/0!
	하							#DIV/0!	#DIV/0!
1월								#DIV/0!	#DIV/0!
2월								#DIV/0!	#DIV/0!
3월								#DIV/0!	#DIV/0!
4월		191	514	189	183	291	310	221	#DIV/0!
5월		149	286	236	169	227		211	-4.7
6월		92	159	211	106	178		165	-21.7
7월		119	150	172	130	168		157	-5.1
8월		236	253	208	294	265		256	63.2
9월		439	142	171	588	299		353	37.9
10월		330	80	176	281	352		270	-23.5
11월		219	76	199	167	259		208	-22.7
12월		200	138	201	176	294		224	7.4
최고가		439	514	236	588	352	310	392	
최저가		92	76	171	106	168	310	148	
평균가		219	200	196	233	259	310	229	

가락시장도매가격(열무, 원/4kg, 상품)

		'95	'96	'97	'98	'99	'00	3년평균	동락율
1월	상				1,850	1,750	4,678	1,800	
	중				1,850	2,477	4,088	2,164	20.2
	하				2,633	2,616	3,972	2,625	21.3
2월	상				3,613	2,322	4,733	2,968	13.1
	중			3,000	3,528	2,100	3,537	2,876	-3.1
	하			3,179	3,300	1,958	3,771	2,812	-2.2
3월	상			2,871	2,869	2,187	3,687	2,642	-6.0
	중		3,407	2,694	2,450	2,250	3,350	2,465	-6.7
	하		3,911	2,600	2,306	2,083	3,360	2,330	-5.5
4월	상			1,600	1,888	2,257	2,691	1,915	-17.8
	중			1,838	1,488	1,893	2,162	1,740	-9.2
	하			1,406	1,506	2,194	1,518	1,702	-2.2
5월	상		1,443	1,086	1,900	1,675		1,554	-8.7
	중		1,775	2,450	2,039	1,566		2,018	29.9
	하		1,483	3,520	1,283	1,212		2,005	-0.7
6월	상		1,179	2,629	1,157	1,100		1,629	-18.8
	중		1,617	1,211	989	1,187		1,129	-30.7
	하		3,344	1,275	950	1,483		1,236	9.5
7월	상		3,428	2,911	2,467	1,850		2,409	94.9
	중		1,513	3,964	4,414	1,521		3,300	37.0
	하		1,339	2,390	3,115	1,385		2,297	-30.4
8월	상		1,939	2,438	2,819	4,637		3,298	43.6
	중		2,536	3,275	4,488	4,644		4,136	25.4
	하		3,050	1,983	5,833	2,668		3,495	-15.5
9월	상		2,275	1,472	3,794	3,238		2,835	-18.9
	중		1,189	990	2,663	3,768		2,474	-12.7
	하		1,100	1,150	3,044	5,083		3,092	25.0
10월	상		1,075	1,181	3,130	4,606		2,972	-3.9
	중		2,000	1,344	2,363	4,388		2,698	-9.2
	하			1,700	1,670	3,588		2,319	-14.0
11월	상			2,375	1,375	3,727		2,492	7.5
	중			2,589	2,172	2,561		2,441	-2.1
	하			2,314	2,300	2,450		2,355	-3.5
12월	상			2,000	2,544	3,683		2,742	16.5
	중			1,850	2,556	4,693		3,033	10.6
	하			1,850	2,038	4,272		2,720	-10.3
1월				2,085	2,347	4,212		2,216	-18.5
2월	2,445		3,156	3,490	2,157	3,950		2,934	32.4
3월	2,408	3,691	2,710	2,529	2,173	3,457		2,471	-15.8
4월	1,574	3,137	1,606	1,622	2,112	2,072		1,780	-28.0
5월	1,210	1,569	2,498	1,721	1,471			1,897	6.6
6월	1,058	2,069	1,646	1,025	1,244			1,305	-31.2
7월	3,008	2,115	2,994	3,240	1,582			2,605	99.6
8월	2,683	2,527	2,542	4,438	4,010			3,663	40.6
9월	4,396	1,564	1,245	3,187	3,904			2,779	-24.1
10월	1,724	1,260	1,431	2,228	4,178			2,612	-6.0
11월	2,058		2,438	1,943	2,950			2,444	-6.5
12월	1,833		1,904	2,373	4,198			2,825	15.6
최고가	4,396	3,691	3,156	4,438	4,198	4,212		3,931	
최저가	1,058	1,260	1,245	1,025	1,244	2,072		1,171	
평균가	2,218	2,242	2,197	2,490	2,694	3,423		2,460	

가락시장도매가격(당근, 원/20kg, 상품)

		'95	'96	'97	'98	'99	'00	3년평균	등락율
1월	상	10,750	8,286	10,964	12,833	13,083	9,428	12,293	
	중	9,611	7,500	11,375	11,938	13,000	9,166	12,104	-1.5
	하	8,500	7,611	12,900	12,917	12,777	10,055	12,865	6.3
2월	상	8,500	8,556	14,000	10,781	14,000	10,000	12,927	0.5
	중	8,500	10,500	15,389	9,444	13,800	8,937	12,878	-0.4
	하	8,500	10,286	14,643	8,929	14,833	8,437	12,802	-0.6
3월	상	8,500	9,786	13,536	8,875	14,312	8,000	12,241	-4.4
	중	8,594	9,833	13,778	8,000	13,388	8,312	11,722	-4.2
	하	6,150	9,944	13,222	6,778	12,055	8,100	10,685	-8.8
4월	상	6,750	10,000	12,643	9,500	13,678	9,666	11,940	11.7
	중	8,194	12,500	15,063	10,500	15,062	11,000	13,542	13.4
	하	8,875	13,750	15,000	10,000	14,222	11,031	13,074	-3.5
5월	상	10,714	13,571	14,143	9,667	12,583		12,131	-7.2
	중	9,167	13,500	13,000	10,167	10,944		11,370	-6.3
	하	11,278	16,222	14,300	13,111	15,187		14,199	24.9
6월	상	11,000	21,357	21,500	13,643	11,000		15,381	8.3
	중	9,438	23,167	20,147	12,000	8,875		13,674	-11.1
	하	9,688	21,000	20,250	11,500	10,666		14,139	3.4
7월	상	9,000	22,667	19,278	11,000	10,444		13,574	-4.0
	중	8,875	27,500	17,929	10,357	11,214		13,167	-3.0
	하	10,000	27,444	16,000	8,975	11,200		12,058	-8.4
8월	상	10,000	26,278	15,500	8,375	10,750		11,542	-4.3
	중	10,000	25,714	15,063	11,313	11,777		12,718	10.2
	하	10,600	25,050	14,389	17,000	11,656		14,348	12.8
9월	상	13,333	19,438	14,167	20,778	11,500		15,482	7.9
	중	18,250	17,167	14,150	25,125	12,062		17,112	10.5
	하	19,000	16,500	14,188	32,111	19,875		22,058	28.9
10월	상	19,071	15,125	14,000	33,800	21,062		22,954	4.1
	중	21,500	11,500	13,125	34,562	16,277		21,321	-7.1
	하	19,722	10,600	12,200	33,600	15,333		20,378	-4.4
11월	상	17,556	8,938	13,875	22,562	14,944		17,127	-16.0
	중	12,000	9,000	14,056	21,666	17,500		17,741	3.6
	하	8,500	9,625	14,143	19,642	14,571		16,119	-9.1
12월	상	8,500	10,875	14,000	17,055	14,666		15,240	-5.4
	중	8,500	11,556	15,000	13,750	12,750		13,833	-9.2
	하	8,125	11,625	13,875	12,722	11,555		12,717	-8.1
1월		9,522	7,760	11,870	12,500	12,937	9,560	12,436	-2.2
2월		8,500	9,636	14,773	9,740	14,200	9,045	12,904	3.8
3월		7,625	9,860	13,510	7,846	13,211	8,134	11,522	-10.7
4월		8,054	12,174	14,333	10,000	14,343	10,647	12,892	11.9
5월		10,360	14,542	13,875	11,146	12,847		12,623	-2.1
6월		10,042	21,917	20,677	12,313	10,230		14,407	14.1
7월		9,960	25,808	17,654	10,048	10,942		12,881	-10.6
8월		10,231	25,654	14,960	12,420	11,410		12,930	0.4
9월		17,125	17,841	14,170	26,038	13,880		18,029	39.4
10월		20,180	12,269	13,038	33,978	17,423		21,480	19.1
11월		12,880	9,180	14,021	21,375	15,760		17,052	-20.6
12월		8,380	11,360	14,280	14,538	13,000		13,939	-18.3
최고가		20,180	25,808	20,677	33,978	17,423	10,647	24,026	
최저가		7,625	7,760	11,870	7,846	10,230	8,134	9,982	
평균가		11,072	14,833	14,763	15,162	13,349	9,347	14,425	

가락시장도매가격(건고추(화), 원/600g, 상품)

		'95	'96	'97	'98	'99	'00	3년평균	등락율
1월	상	4,700	5,350	2,450	2,600	5,050	4,200	3,367	
	중	4,789	5,383	2,450	2,600	5,050	4,222	3,367	0.0
	하	4,900	5,400	2,450	2,600	5,050	4,300	3,367	0.0
2월	상	4,900	5,400	2,450	2,600	5,127	4,300	3,392	0.8
	중	5,125	5,400	2,450	2,600	5,150	4,300	3,400	0.2
	하	5,200	5,386	2,450	2,600	5,191	4,325	3,414	0.4
3월	상	5,200	5,300	2,536	2,600	5,200	4,350	3,445	0.9
	중	5,200	5,300	2,550	2,600	5,200	4,350	3,450	0.1
	하	5,255	5,300	2,506	2,600	5,200	4,320	3,435	-0.4
4월	상	5,833	5,300	2,379	2,600	5,200	4,300	3,393	-1.2
	중	6,700	5,300	2,350	2,600	5,200	4,300	3,383	-0.3
	하	6,363	5,300	2,350	2,600	5,200	4,300	3,383	0.0
5월	상	6,250	5,300	2,350	2,600	5,200		3,383	0.0
	중	6,250	5,300	2,350	2,600	5,188		3,379	-0.1
	하	6,250	5,300	2,390	2,600	4,937		3,309	-2.1
6월	상	6,194	5,407	2,450	2,729	4,750		3,310	0.0
	중	6,100	5,283	2,450	3,017	4,750		3,406	2.9
	하	6,250	4,750	2,550	3,363	4,750		3,554	4.4
7월	상	6,300	4,839	2,660	3,294	4,750		3,568	0.4
	중	6,300	4,750	2,514	3,164	4,692		3,457	-3.1
	하	6,300	4,750	2,450	3,100	4,445		3,332	-3.6
8월	상	5,817	4,583	2,456	2,981	4,350		3,262	-2.1
	중	4,850	4,364	2,744	3,144	4,044		3,311	1.5
	하	4,085	4,445	2,678	4,928	3,850		3,819	15.3
9월	상	3,900	4,250	3,150	5,144	3,850		4,048	6.0
	중	4,738	4,167	3,110	5,038	3,656		3,935	-2.8
	하	5,367	3,370	3,038	4,811	3,500		3,783	-3.9
10월	상	5,443	3,113	2,919	4,800	3,612		3,777	-0.2
	중	5,367	2,800	2,863	4,868	3,900		3,877	2.6
	하	5,350	2,800	2,785	4,950	4,288		4,008	3.4
11월	상	5,350	2,688	2,700	4,950	4,288		3,979	-0.7
	중	5,350	2,550	2,700	5,005	4,200		3,968	-0.3
	하	5,350	2,588	2,700	5,050	4,200		3,983	0.4
12월	상	5,350	2,469	2,700	5,050	4,200		3,983	0.0
	중	5,350	2,450	2,700	5,050	4,200		3,983	0.0
	하	5,350	2,450	2,663	5,050	4,200		3,971	-0.3
1월		4,804	5,380	2,450	2,600	5,050	4,244	3,367	-15.2
2월		5,070	5,395	2,450	2,600	5,152	4,309	3,401	1.0
3월		5,221	5,300	2,530	2,600	5,200	4,338	3,443	1.3
4월		6,357	5,300	2,358	2,600	5,200	4,300	3,386	-1.7
5월		6,250	5,300	2,367	2,600	5,104		3,357	-0.9
6월		6,181	5,142	2,483	3,048	4,750		3,427	2.1
7월		6,238	4,781	2,519	3,185	4,617		3,440	0.4
8월		4,883	4,471	2,628	3,734	4,080		3,481	1.2
9월		4,746	4,016	3,100	4,996	3,691		3,929	12.9
10월		5,382	2,896	2,850	4,889	3,946		3,895	-0.9
11월		5,350	2,606	2,700	5,000	4,232		3,977	2.1
12월		5,350	2,456	2,688	5,050	4,200		3,979	0.1
최고가		6,357	5,395	3,100	5,050	5,200	4,338	4,450	
최저가		4,746	2,456	2,358	2,600	3,691	4,244	2,883	
평균가		5,486	4,420	2,594	3,575	4,602	4,298	3,590	

가락시장도매가격(풋고추, 원/10kg, 상품)

		'95	'96	'97	'98	'99	'00	3년 평균	등락율
1월	상	28,625	35,429	50,500	27,333	23,083	43,285	33,639	
	중	22,250	48,722	48,813	26,375	24,666	41,833	33,285	-1.1
	하	29,375	64,833	61,550	34,167	31,055	52,000	42,257	27.0
2월	상	20,125	66,722	63,000	25,063	42,888	50,750	43,650	3.3
	중	21,000	73,333	39,839	31,889	43,000	38,750	38,243	-12.4
	하	21,000	40,143	37,786	36,429	38,850	36,625	37,688	-1.4
3월	상	22,907	38,786	54,929	49,250	30,750	41,375	44,976	19.3
	중	20,969	45,722	52,833	49,889	34,666	31,937	45,796	1.8
	하	15,550	37,222	58,833	43,056	44,277	24,150	48,722	6.4
4월	상	15,500	34,786	47,357	25,750	38,714	20,000	37,274	-23.5
	중	16,195	34,313	42,750	27,063	35,687	19,187	35,167	-5.7
	하	13,125	21,875	32,111	26,667	28,555	18,500	29,111	-17.2
5월	상	14,715	19,214	26,357	28,917	27,500		27,591	-5.2
	중	13,722	22,500	24,357	29,444	22,333		25,378	-8.0
	하	13,500	25,778	30,200	26,167	17,312		24,560	-3.2
6월	상		18,143	29,214	23,786	16,888		23,296	-5.1
	중	16,000	14,444	21,111	16,000	20,187		19,099	-18.0
	하	12,875	15,625	20,250	14,375	16,611		17,079	-10.6
7월	상	13,063	16,611	23,333	12,889	13,222		16,481	-3.5
	중	18,375	13,750	23,214	18,857	13,142		18,404	11.7
	하	19,444	12,889	17,750	19,800	11,300		16,283	-11.5
8월	상	19,833	12,944	11,125	12,375	17,437		13,646	-16.2
	중	11,786	13,714	9,688	17,563	24,500		17,250	26.4
	하	19,250	13,300	9,000	30,222	30,187		23,136	34.1
9월	상	20,667	18,875	9,667	30,611	21,833		20,704	-10.5
	중	19,500	19,778	12,200	24,375	26,812		21,129	2.1
	하	22,889	19,000	11,438	19,500	29,750		20,229	-4.3
10월	상	17,643	13,438	19,000	31,100	21,437		23,846	17.9
	중	14,333	13,188	20,375	21,437	24,888		22,233	-6.8
	하	13,056	19,400	22,300	24,650	30,055		25,668	15.4
11월	상	21,500	17,125	23,750	26,500	25,888		25,379	-1.1
	중	22,313	15,722	35,556	25,333	27,222		29,370	15.7
	하	23,188	18,750	36,857	22,142	31,285		30,095	2.5
12월	상	24,063	25,250	35,111	26,277	38,777		33,388	10.9
	중	46,056	30,833	35,250	22,437	46,062		34,583	3.6
	하	50,938	36,688	33,563	22,666	45,055		33,761	-2.4
1월		26,185	50,800	54,380	29,000	26,666	45,900	36,682	8.7
2월		20,218	60,068	45,318	30,938	29,333	41,250	35,196	-4.1
3월		19,491	40,900	55,580	47,327	36,788	31,846	46,565	32.3
4월		14,946	30,130	40,104	26,500	33,895	19,159	33,500	-28.1
5월		13,920	22,771	27,375	28,083	21,934		25,797	-23.0
6월		12,843	15,917	23,188	17,729	17,807		19,575	-24.1
7월		17,060	14,442	21,154	17,154	12,461		16,923	-13.5
8월		17,442	13,288	9,900	20,460	24,060		18,140	7.2
9월		20,937	19,273	10,886	24,846	25,630		20,454	12.8
10월		14,800	15,654	20,692	24,934	25,615		23,747	16.1
11월		12,960	17,140	32,000	24,791	27,880		28,224	18.9
12월		21,840	30,920	34,660	23,846	43,192		33,899	20.1
최고가		26,185	60,068	55,580	47,327	43,192	45,900	48,700	
최저가		12,843	13,288	9,900	17,154	12,461	19,159	13,172	
평균가		17,720	27,609	31,270	26,301	27,105	34,539	28,225	

가락시장도매가격(마늘(난지), 원/kg, 상품)

		'95	'96	'97	'98	'99	'00	3년평균	동락율
1월	상	3,100	1,014	2,214	2,342	2,750	1,300	2,435	
	중	3,400	1,100	2,300	2,513	2,927	1,300	2,580	5.9
	하	3,400	1,056	2,300	2,650	3,244	1,300	2,731	5.9
2월	상	3,388	1,042	2,300	3,031	3,338	1,300	2,890	5.8
	중	3,125	980	2,256	3,200	3,400	1,487	2,952	2.2
	하	3,100	980	2,243	3,336	3,416	1,584	2,998	1.6
3월	상	3,100	980	2,286	3,400	3,450	1,600	3,045	1.6
	중	3,050	980	2,067	3,267	3,327	1,600	2,887	-5.2
	하	2,830	814	1,922	3,061	3,300	1,630	2,761	-4.4
4월	상	2,142	636	1,914	3,081	3,192	1,650	2,729	-1.2
	중	1,994	674	2,050	3,300	2,587	1,715	2,646	-3.1
	하	1,531	841	2,150	4,544	2,088	1,925	2,927	10.6
5월	상	907	904	2,021	4,458	2,000		2,826	-3.5
	중	883	1,225	1,693	3,028	1,833		2,185	-22.7
	하	950	1,050	1,375	2,217	1,675		1,756	-19.6
6월	상	1,150	1,050	1,429	2,407	1,647		1,828	4.1
	중	1,350	1,050	1,600	2,700	1,562		1,954	6.9
	하	1,420	1,034	1,781	2,600	1,483		1,955	0.0
7월	상	1,361	1,203	1,958	2,944	1,711		2,204	12.8
	중	1,240	1,554	2,050	3,000	1,725		2,258	2.4
	하	1,150	1,592	1,980	3,080	1,725		2,262	0.1
8월	상	1,206	1,661	2,213	3,100	1,725		2,346	3.7
	중	1,250	1,990	2,288	3,181	1,725		2,398	2.2
	하	1,250	1,830	2,250	3,444	1,725		2,473	3.1
9월	상	1,250	1,794	2,250	3,394	1,725		2,456	-0.7
	중	1,250	1,686	2,250	3,350	1,753		2,451	-0.2
	하	1,250	1,600	2,219	3,350	1,800		2,456	0.2
10월	상	1,250	1,600	2,147	3,350	1,800		2,432	-1.0
	중	1,322	1,556	2,100	3,362	1,772		2,411	-0.9
	하	1,400	1,498	2,100	3,350	1,750		2,400	-0.5
11월	상	1,400	1,475	2,150	3,400	1,675		2,408	0.3
	중	1,325	1,475	2,217	3,400	1,538		2,385	-1.0
	하	1,100	1,547	2,289	3,300	1,471		2,353	-1.3
12월	상	988	1,600	2,300	2,988	1,350		2,213	-6.0
	중	950	1,600	2,300	2,900	1,300		2,167	-2.1
	하	950	1,713	2,300	2,744	1,300		2,115	-2.4
1월	3,322	1,060	2,276	2,503	3,002	1,300		2,594	22.7
2월	3,209	1,005	2,264	3,183	3,377	1,471		2,941	13.4
3월	2,981	920	2,076	3,237	3,355	1,611		2,889	-1.8
4월	1,872	720	2,048	3,678	2,577	1,773		2,768	-4.2
5월	897	1,066	1,656	3,081	1,821			2,186	-21.0
6월	1,338	1,045	1,610	2,581	1,564			1,918	-12.2
7월	1,247	1,442	1,991	3,012	1,720			2,241	16.8
8월	1,235	1,790	2,250	3,250	1,725			2,408	7.5
9월	1,250	1,706	2,239	3,365	1,754			2,453	1.8
10월	1,330	1,547	2,114	3,354	1,773			2,414	-1.6
11월	1,280	1,498	2,216	3,370	1,569			2,385	-1.2
12월	962	1,636	2,300	2,876	1,317			2,164	-9.3
최고가		3,322	1,790	2,300	3,678	3,377	1,773		3,118
최저가		897	720	1,610	2,503	1,317	1,300		1,810
평균가		1,744	1,286	2,087	3,124	2,130	1,539		2,447

가락시장도매가격(양파, 원/kg, 상품)

		'95	'96	'97	'98	'99	'00	3년평균	등락율
1월	상	788	400	796	620	595	389	670	
	중	771	427	819	581	770	393	723	7.9
	하	832	414	950	598	811	376	786	8.7
2월	상	845	441	1,058	628	910	468	865	10.0
	중	783	448	942	688	1,001	478	877	1.3
	하	833	514	818	735	972	533	842	-4.0
3월	상	828	451	789	694	896	683	793	-5.8
	중	824	466	814	683	831	675	776	-2.1
	하	886	559	789	822	918	680	843	8.6
4월	상	812	911	1,054	868	569	761	830	-1.5
	중	646	950	459	476	656	920	530	-36.1
	하	439	845	359	320	597	793	425	-19.8
5월	상	327	1,087	179	281	735		398	-6.3
	중	263	629	203	308	449		320	-19.7
	하	180	614	167	289	448		301	-5.8
6월	상	216	669	272	335	352		320	6.1
	중	224	625	326	313	291		310	-3.0
	하	216	619	329	321	269		306	-1.2
7월	상	196	506	330	297	278		302	-1.5
	중	166	463	360	341	280		327	8.4
	하	173	467	399	304	350		351	7.3
8월	상	180	558	546	329	367		414	17.9
	중	159	593	520	421	342		428	3.3
	하	193	618	532	398	427		452	5.8
9월	상	242	684	546	466	373		462	2.1
	중	211	672	568	419	376		454	-1.6
	하	216	730	567	466	419		484	6.5
10월	상	274	744	591	546	410		516	6.5
	중	263	656	600	530	383		504	-2.2
	하	292	645	611	522	381		505	0.1
11월	상	280	716	652	568	424		548	8.6
	중	304	661	607	482	360		483	-11.9
	하	283	672	648	534	377		520	7.6
12월	상	300	678	621	533	401		518	-0.3
	중	330	706	585	499	385		490	-5.5
	하	343	713	590	578	427		532	8.6
1월		797	415	865	598	741	386	735	38.2
2월		820	466	934	682	951	495	856	16.5
3월		849	495	798	734	881	679	804	-6.0
4월		617	902	595	545	608	830	583	-27.6
5월		251	757	181	294	523		333	-42.9
6월		219	636	311	322	304		312	-6.1
7월		192	479	365	311	306		327	4.8
8월		179	590	533	384	377		431	31.8
9월		220	690	558	452	386		465	7.9
10월		276	679	602	530	391		508	9.1
11월		288	682	634	526	388		516	1.6
12월		325	699	600	538	405		514	-0.3
최고가		849	902	934	734	951	830	873	
최저가		179	415	181	294	304	386	260	
평균가		419	624	581	493	522	598	532	

가락시장도매가격(대파, 원/kg.상품)

		'95	'96	'97	'98	'99	'00	3년평균	증락을
1월	상	575	579	661	740	894	671	765	
	중	489	619	563	745	980	700	763	-0.3
	하	475	592	576	843	1,030	722	816	7.0
2월	상	525	658	671	605	1,269	805	848	3.9
	중	519	663	662	642	1,334	658	879	3.7
	하	557	618	740	706	1,358	775	935	6.3
3월	상	708	704	736	575	1,311	832	874	-6.5
	중	784	689	722	649	1,268	800	880	0.6
	하	655	597	592	712	1,358	798	887	0.9
4월	상	575	500	850	965	1,037	672	951	7.1
	중	761	443	578	859	1,105	558	847	-10.9
	하	553	416	500	731	811	421	681	-19.7
5월	상	418	418	661	1,043	598		767	12.7
	중	411	413	818	962	476		752	-2.0
	하	494	642	1,103	676	387		722	-4.0
6월	상	456	739	1,036	579	343		653	-9.6
	중	441	722	844	467	365		559	-14.4
	하	403	654	688	688	356		577	3.3
7월	상	375	669	478	396	438		437	-24.2
	중	433	763	479	554	475		503	14.9
	하	383	736	575	505	536		539	7.2
8월	상	439	1,073	753	778	1,509		1,013	88.1
	중	536	925	731	922	1,391		1,015	0.1
	하	915	1,120	747	999	1,281		1,009	-0.6
9월	상	1,217	822	744	978	1,002		908	-10.0
	중	1,006	767	795	1,038	882		905	-0.3
	하	867	720	816	897	1,130		948	4.7
10월	상	814	711	672	960	1,045		892	-5.8
	중	692	540	611	872	945		809	-9.3
	하	589	544	650	864	831		782	-3.4
11월	상	536	460	643	896	702		747	-4.4
	중	469	582	943	912	773		876	17.3
	하	500	621	932	945	757		878	0.2
12월	상	538	981	1,183	846	726		918	4.6
	중	506	603	984	863	721		856	-6.8
	하	584	569	753	937	836		842	-1.6
1월		507	598	595	773	977	700	782	-7.2
2월		533	647	689	648	1,312	741	883	13.0
3월		711	660	679	648	1,312	809	880	-0.4
4월		640	451	628	847	975	539	817	-7.2
5월		443	500	891	875	477		748	-8.4
6월		433	705	848	473	354		558	-25.3
7월		412	721	515	480	485		493	-11.6
8월		648	1,051	744	904	1,394		1,014	105.5
9월		1,015	776	782	968	994		915	-9.8
10월		689	594	645	888	936		823	-10.0
11월		503	556	840	916	743		833	1.2
12월		543	713	982	882	763		876	5.1
최고가		1,015	1,051	982	968	1,394	809	1,115	
최저가		412	451	515	473	354	539	447	
평균가		590	664	737	775	894	697	802	

가락시장도매가격(생강, 원/20kg, 상품)

		'95	'96	'97	'98	'99	'00	3년평균	등락율
1월	상	72,833	34,143	76,500	72,250	28,750	21,500	59,167	
	중	72,500	34,111	81,813	73,625	33,166	21,500	62,868	6.3
	하	72,500	34,333	95,550	76,000	32,277	22,166	67,942	8.1
2월	상	72,688	34,056	101,000	80,875	31,000	23,000	70,958	4.4
	중	72,688	34,833	101,722	81,167	31,000	22,625	71,296	0.5
	하	72,143	33,286	100,000	77,714	31,000	22,187	69,571	-2.4
3월	상	69,125	33,000	99,571	76,500	28,625	22,000	68,232	-1.9
	중	69,000	32,778	98,833	76,500	26,777	22,000	67,370	-1.3
	하	69,000	30,556	101,167	76,222	28,500	23,000	68,630	1.9
4월	상	69,857	29,643	112,786	74,000	32,785	22,583	73,190	6.6
	중	70,000	29,250	120,938	74,000	35,437	22,500	76,792	4.9
	하	67,500	29,625	125,389	74,444	33,166	22,500	77,666	1.1
5월	상	67,500	27,000	130,500	76,000	32,500		79,667	2.6
	중	67,500	28,188	138,643	80,000	32,277		83,640	5.0
	하	67,500	33,278	140,000	83,167	31,500		84,889	1.5
6월	상	67,313	35,500	140,000	83,857	31,500		85,119	0.3
	중	66,000	38,111	139,556	86,222	31,500		85,759	0.8
	하	64,063	41,500	142,500	86,563	31,500		86,854	1.3
7월	상	57,500	46,667	142,167	86,722	31,222		86,704	-0.2
	중	58,750	50,063	139,929	85,071	29,857		84,952	-2.0
	하	60,000	52,222	139,150	84,000	29,000		84,050	-1.1
8월	상	56,111	58,667	147,500	84,000	30,250		87,250	3.8
	중	53,000	93,643	152,813	84,000	29,722		88,845	1.8
	하	53,800	102,000	156,389	84,000	30,000		90,130	1.4
9월	상	51,429	107,500	154,667	70,611	30,000		85,093	-5.6
	중	48,750	100,833	134,000	48,563	28,125		70,229	-17.5
	하	42,444	95,000	89,375	47,500	27,000		54,625	-22.2
10월	상	40,143	81,125	69,938	45,500	15,250		43,563	-20.3
	중	33,222	60,750	67,875	35,938	23,000		42,271	-3.0
	하	32,000	49,500	67,900	30,750	18,666		39,105	-7.5
11월	상	30,250	45,000	77,188	30,875	14,833		40,965	4.8
	중	28,500	53,889	86,167	30,888	14,388		43,814	7.0
	하	23,500	73,250	83,214	26,357	14,928		41,500	-5.3
12월	상	25,500	74,000	81,500	23,055	17,444		40,666	-2.0
	중	31,000	73,667	75,313	21,125	18,375		38,271	-5.9
	하	32,750	72,500	70,750	20,144	19,666		36,853	-3.7
1월	72,587	34,200	85,820	73,925	31,729	21,740	63,825	73.2	
2월	72,522	34,023	100,977	80,063	31,000	22,568	70,680	10.7	
3월	69,077	32,040	99,880	76,404	27,942	22,384	68,075	-3.7	
4월	69,087	29,500	120,229	74,160	33,812	22,522	76,067	11.7	
5월	67,500	29,750	136,833	80,188	32,065		83,029	9.2	
6월	65,792	38,479	140,667	85,646	31,500		85,938	3.5	
7월	58,340	49,635	140,404	85,231	30,000		85,212	-0.8	
8월	54,385	84,750	152,400	84,000	29,980		88,793	4.2	
9월	47,167	101,932	126,227	55,827	28,565		70,206	-20.9	
10월	34,720	62,692	68,519	35,761	22,192		42,157	-40.0	
11월	28,480	57,240	82,313	29,562	14,520		42,132	-0.1	
12월	29,620	73,400	76,080	21,453	18,500		38,678	-8.2	
최고가		72,587	101,932	152,400	85,646	33,812	22,568	90,619	
최저가		28,480	29,500	68,519	21,453	14,520	21,740	34,831	
평균가		55,773	52,303	110,862	65,185	27,650	22,304	67,899	

채소류 연도별 소비자가격 동향



통계청 소비자 가격 (배추, 원/kg, 가중치 3.7, 조사기간 5~12)

		'95	'96	'97	'98	'99	'00	3년평균	증락율
전년말		315	350	307	427	417	704	384	
1월	상	306	375	263	411	386	839	353	-7.9
	중	306	375	263	411	386	839	353	0.0
	하	306	375	263	411	386	839	353	0.0
2월	상	306	375	263	411	386	839	353	0.0
	중	306	375	263	411	386	839	353	0.0
	하	306	375	263	411	386	839	353	0.0
3월	상	306	375	263	411	386	839	353	0.0
	중	306	375	263	411	386	839	353	0.0
	하	306	375	263	411	386	839	353	0.0
4월	상	306	375	263	411	386	839	353	0.0
	중	306	375	263	411	386	839	353	0.0
	하	306	375	263	411	386	839	353	0.0
5월	상	349	658	455	499	361		438	24.1
	중	312	606	439	537	346		441	0.5
	하	286	563	447	485	363		432	-2.0
6월	상	267	438	615	444	339		466	8.0
	중	251	458	594	380	369		448	-4.0
	하	265	574	602	321	452		458	2.4
7월	상	322	574	544	321	530		465	1.5
	중	402	563	690	650	530		624	34.1
	하	689	538	889	867	513		756	21.3
8월	상	916	545	953	862	943		919	21.5
	중	846	574	915	981	1,246		1,047	13.9
	하	903	647	889	1,583	1,363		1,278	22.1
9월	상	1,459	606	789	1,831	1,258		1,293	1.1
	중	1,422	521	675	1,273	915		954	-26.2
	하	1,374	422	575	1,135	1,138		949	-0.5
10월	상	845	361	445	1,044	1,342		944	-0.6
	중	648	318	422	827	1,431		893	-5.3
	하	459	298	384	643	1,356		794	-11.1
11월	상	356	301	381	543	1,233		719	-9.5
	중	326	279	435	496	816		582	-19.0
	하	312	275	413	484	700		532	-8.6
12월	상	325	361	446	450	635		510	-4.2
	중	348	297	426	414	637		492	-3.5
	하	375	263	411	386	839		545	10.8
1월	306	375	263	411	386	839	545		
2월	306	375	263	411	386	839	545	0.0	
3월	306	375	263	411	386	839	545	0.0	
4월	306	375	263	411	386	839	545	0.0	
5월	315	609	447	507	357	#DIV/0!	#DIV/0!	#DIV/0!	
6월	261	490	604	382	387	#DIV/0!	#DIV/0!	#DIV/0!	
7월	471	558	708	613	524	#DIV/0!	#DIV/0!	#DIV/0!	
8월	888	589	919	1,142	1,184	#DIV/0!	#DIV/0!	#DIV/0!	
9월	1,419	516	680	1,413	1,104	#DIV/0!	#DIV/0!	#DIV/0!	
10월	651	325	417	838	1,376	#DIV/0!	#DIV/0!	#DIV/0!	
11월	332	285	410	508	916	#DIV/0!	#DIV/0!	#DIV/0!	
12월	350	307	427	417	704	#DIV/0!	#DIV/0!	#DIV/0!	
최고가	1,419	609	919	1,413	1,376	#DIV/0!	#DIV/0!		
최저가	261	285	263	382	357	#DIV/0!	#DIV/0!		
평균가	492	432	472	622	675	#DIV/0!	#DIV/0!		

통계청 소비자 가격(배추, 지수, 가중치 3.7, 조사기간 5~12)

		'95	'96	'97	'98	'99	'00	3년 평균	등락율
전년말		153.6	175.2	98.1	115.2	106.4	188.2	106.6	
1월	상	203.3	159.8	93.6	113.7	103.3	202.5	103.5	-2.8
	중	203.3	159.8	93.6	113.7	103.3	202.5	103.5	0.0
	하	203.3	159.8	93.6	113.7	103.3	202.5	103.5	0.0
2월	상	203.3	159.8	93.6	113.7	103.3	202.5	103.5	0.0
	중	203.3	159.8	93.6	113.7	103.3	202.5	103.5	0.0
	하	203.3	159.8	93.6	113.7	103.3	202.5	103.5	0.0
3월	상	203.3	159.8	93.6	113.7	103.3	202.5	103.5	0.0
	중	203.3	159.8	93.6	113.7	103.3	202.5	103.5	0.0
	하	203.3	159.8	93.6	113.7	103.3	202.5	103.5	0.0
4월	상	203.3	159.8	93.6	113.7	103.3	202.5	103.5	0.0
	중	203.3	159.8	93.6	113.7	103.3	202.5	103.5	0.0
	하	203.3	159.8	93.6	113.7	103.3	202.5	103.5	0.0
5월	상	152.5	214.7	82.4	104.9	106.5		97.9	-5.4
	중	147.7	208.2	81.1	108.0	105.3		98.1	0.2
	하	144.1	202.3	81.8	104.0	106.6		97.5	-0.7
6월	상	141.5	184.6	95.1	100.8	104.7		100.2	2.8
	중	139.4	186.9	93.4	95.6	107.1		98.7	-1.5
	하	139.9	203.5	94.4	91.1	113.7		99.7	1.0
7월	상	132.1	212.6	108.4	92.4	107.2		102.7	2.9
	중	138.4	211.8	116.8	106.2	107.2		110.1	7.2
	하	160.8	205.0	128.2	119.0	106.2		117.8	7.0
8월	상	178.8	210.4	131.9	118.4	130.9		127.1	7.9
	중	173.5	215.4	129.7	125.0	148.3		134.3	5.7
	하	177.8	218.6	128.2	159.3	155.0		147.5	9.8
9월	상	222.4	215.5	122.5	174.2	149.0		148.6	0.7
	중	219.8	208.4	115.9	141.9	129.3		129.0	-13.1
	하	215.8	200.6	110.2	134.0	142.1		128.8	-0.2
10월	상	173.3	195.6	102.7	128.8	153.8		128.4	-0.3
	중	157.9	192.2	101.4	116.4	158.9		125.6	-2.2
	하	143.0	190.6	99.2	106.0	154.6		119.9	-4.5
11월	상	154.9	172.8	110.6	120.8	244.3		158.6	32.2
	중	148.2	167.9	115.9	115.9	200.1		144.0	-9.2
	하	144.4	167.0	113.5	114.1	187.8		138.5	-3.8
12월	상	147.7	188.2	117.0	109.8	180.9		135.9	-1.9
	중	153.4	172.9	114.9	106.1	181.1		134.0	-1.4
	하	159.8	164.6	113.8	103.3	202.5		139.9	4.4
1월		203.3	159.8	93.6	113.7	103.3	202.5	103.5	
2월		203.3	159.8	93.6	113.7	103.3	202.5	103.5	0.0
3월		203.3	159.8	93.6	113.7	103.3	202.5	103.5	0.0
4월		203.3	159.8	93.6	113.7	103.3	202.5	103.5	0.0
5월		148.1	208.4	81.8	105.6	106.1	#DIV/0!	97.8	-5.5
6월		140.3	191.7	94.3	95.8	108.5	#DIV/0!	99.5	1.7
7월		143.8	209.8	117.8	105.9	106.9	#DIV/0!	110.2	10.7
8월		176.7	214.8	129.9	134.2	144.7	#DIV/0!	136.3	23.7
9월		219.3	208.2	116.2	150.0	140.1	#DIV/0!	135.5	-0.6
10월		158.1	192.8	101.1	117.1	155.8	#DIV/0!	124.6	-8.0
11월		149.2	169.2	113.3	116.9	210.7	#DIV/0!	147.0	17.9
12월		153.6	175.2	115.2	106.4	188.2	#DIV/0!	136.6	-7.1
최고가		219.3	214.8	129.9	150.0	210.7	#DIV/0!	163.6	
최저가		140.3	159.8	81.8	95.8	103.3	#DIV/0!	93.6	
평균가		175.2	184.1	103.7	115.6	131.2	#DIV/0!	116.8	

통계청 소비자가격(무, 원/kg, 가중치1.8, 조사기간5~12)

		'95	'96	'97	'98	'99	'00	3년평균	등락율
전년말		315	419	280	435	414	738	376	
1월	상	315	429	246	440	421	803	369	-1.9
	중	315	429	246	440	421	803	369	0.0
	하	315	429	246	440	421	803	369	0.0
2월	상	315	429	246	440	421	803	369	0.0
	중	315	429	246	440	421	803	369	0.0
	하	315	429	246	440	421	803	369	0.0
3월	상	315	429	246	440	421	803	369	0.0
	중	315	429	246	440	421	803	369	0.0
	하	315	429	246	440	421	803	369	0.0
4월	상	315	429	246	440	421	803	369	0.0
	중	315	429	246	440	421	803	369	0.0
	하	315	429	246	440	421	803	369	0.0
5월	상	315	429	391	381	600		457	23.9
	중	315	429	371	397	546		438	-4.2
	하	315	429	344	374	487		402	-8.3
6월	상	315	429	399	351	436		395	-1.6
	중	315	429	387	312	428		376	-5.0
	하	315	429	417	298	474		396	5.5
7월	상	315	429	438	298	467		401	1.2
	중	315	429	468	317	464		416	3.8
	하	315	429	435	362	421		406	-2.5
8월	상	315	429	549	474	693		572	40.9
	중	315	429	581	646	583		603	5.4
	하	315	429	563	863	693		706	17.1
9월	상	315	429	546	1,153	714		805	13.9
	중	315	429	514	1,284	676		825	2.5
	하	315	429	440	1,452	878		923	12.0
10월	상	315	429	409	1,245	762		805	-12.8
	중	315	429	394	919	862		725	-9.9
	하	315	429	384	738	847		656	-9.5
11월	상	460	266	390	517	846		584	-10.9
	중	413	246	438	431	692		520	-11.0
	하	398	241	471	397	614		494	-5.0
12월	상	408	308	445	402	698		515	4.2
	중	419	287	443	419	714		525	2.0
	하	429	246	440	421	803		555	5.6
1월		315	429	246	440	421	803	369	
2월		315	429	246	440	421	803	369	0.0
3월		315	429	246	440	421	803	369	0.0
4월		315	429	246	440	421	803	369	0.0
5월		315	429	369	384	544	#DIV/0!	432	17.1
6월		315	429	401	320	446	#DIV/0!	389	-10.0
7월		315	429	447	326	451	#DIV/0!	408	4.8
8월		315	429	564	661	656	#DIV/0!	627	53.8
9월		315	429	500	1,296	756	#DIV/0!	851	35.7
10월		315	429	396	967	824	#DIV/0!	729	-14.3
11월		423	251	433	449	717	#DIV/0!	533	-26.9
12월		419	280	442	414	738	#DIV/0!	532	-0.3
최고가		423	429	564	1,296	824	#DIV/0!	895	
최저가		315	251	246	320	421	#DIV/0!	329	
평균가		333	401	378	548	568	#DIV/0!	498	

통계청 소비자가격(무,지수, 가중치1.8, 조사기간5~12)

		'95	'96	'97	'98	'99	'00	3년평균	등락율
전년말				97.1	116.4	120.3	176.7	111.3	
1월	상			93.9	114.6	121.0	182.8	109.8	-1.3
	중			93.9	114.6	121.0	182.8	109.8	0.0
	하			93.9	114.6	121.0	182.8	109.8	0.0
2월	상			93.9	114.6	121.0	182.8	109.8	0.0
	중			93.9	114.6	121.0	182.8	109.8	0.0
	하			93.9	114.6	121.0	182.8	109.8	0.0
3월	상			93.9	114.6	121.0	182.8	109.8	0.0
	중			93.9	114.6	121.0	182.8	109.8	0.0
	하			93.9	114.6	121.0	182.8	109.8	0.0
4월	상			93.9	114.6	121.0	182.8	109.8	0.0
	중			93.9	114.6	121.0	182.8	109.8	0.0
	하			93.9	114.6	121.0	182.8	109.8	0.0
5월	상			86.9	109.5	152.5		116.3	5.9
	중			84.7	111.0	146.9		114.2	-1.8
	하			81.8	108.7	140.7		110.4	-3.3
6월	상			87.7	106.5	135.4		109.9	-0.5
	중			86.4	102.4	134.6		107.8	-1.9
	하			89.6	101.0	139.4		110.0	2.0
7월	상			100.2	95.0	121.0		105.4	-4.2
	중			102.2	96.6	120.8		106.5	1.1
	하			100.0	99.6	117.9		105.8	-0.7
8월	상			107.7	107.1	136.4		117.1	10.6
	중			109.8	118.5	128.9		119.1	1.7
	하			108.6	132.8	136.4		125.9	5.8
9월	상			107.5	153.6	137.8		133.0	5.6
	중			105.3	162.4	135.2		134.3	1.0
	하			100.3	173.9	148.9		141.0	5.0
10월	상			98.2	160.0	141.0		133.1	-5.6
	중			97.2	137.8	147.8		127.6	-4.1
	하			96.5	125.3	146.8		122.9	-3.7
11월	상			111.7	133.8	187.0		144.2	17.3
	중			116.7	124.8	172.4		138.0	-4.3
	하			120.2	121.3	165.0		135.5	-1.8
12월	상			117.4	119.2	172.9		136.5	0.7
	중			117.2	120.7	174.4		137.4	0.7
	하			114.6	121.0	182.8		139.5	1.5
1월	#DIV/0!	#DIV/0!	93.9	114.6	121.0	182.8	109.8		
2월	#DIV/0!	#DIV/0!	93.9	114.6	121.0	182.8	109.8	0.0	
3월	#DIV/0!	#DIV/0!	93.9	114.6	121.0	182.8	109.8	0.0	
4월	#DIV/0!	#DIV/0!	93.9	114.6	121.0	182.8	109.8	0.0	
5월	#DIV/0!	#DIV/0!	84.5	109.7	146.7	#DIV/0!	113.6	3.5	
6월	#DIV/0!	#DIV/0!	87.9	103.3	136.5	#DIV/0!	109.2	-3.9	
7월	#DIV/0!	#DIV/0!	100.8	97.1	119.9	#DIV/0!	105.9	-3.0	
8월	#DIV/0!	#DIV/0!	108.7	119.5	133.9	#DIV/0!	120.7	13.9	
9월	#DIV/0!	#DIV/0!	104.4	163.3	140.6	#DIV/0!	136.1	12.8	
10월	#DIV/0!	#DIV/0!	97.3	141.0	145.2	#DIV/0!	127.8	-6.1	
11월	#DIV/0!	#DIV/0!	116.2	126.6	174.8	#DIV/0!	139.2	8.9	
12월	#DIV/0!	#DIV/0!	116.4	120.3	176.7	#DIV/0!	137.8	-1.0	
최고가	#DIV/0!	#DIV/0!	116.4	163.3	176.7	#DIV/0!	152.1		
최저가	#DIV/0!	#DIV/0!	84.5	97.1	119.9	#DIV/0!	100.5		
평균가	#DIV/0!	#DIV/0!	99.3	119.9	138.2	#DIV/0!	119.1		

통계청 소비자 가격 (양배추, 원/kg, 가중치 0.2, 조사 기간 1~12)

전 년		'95	'96	'97	'98	'99	'00	3년 평균	등락율
1월	상	743	548	331	480	953	1,390	588	2.6
	중	683	546	341	446	1,026	1,297	604	2.8
	하	681	535	358	472	1,131	1,268	653	8.1
2월	상	701	522	376	467	1,195	1,356	679	4.0
	중	675	529	380	477	1,185	1,440	680	0.1
	하	680	540	363	544	1,149	1,464	685	0.7
3월	상	675	534	375	553	1,127	1,514	685	-0.1
	중	671	529	370	593	1,053	1,473	672	-1.9
	하	610	532	381	669	1,011	1,368	687	2.3
4월	상	582	503	437	841	950	1,241	743	8.1
	중	562	471	504	931	951	1,177	796	7.1
	하	544	456	531	950	967	1,085	816	2.6
5월	상	539	477	555	1,033	987		859	5.2
	중	511	465	549	1,128	913		863	0.5
	하	426	477	589	1,092	711		797	-7.6
6월	상	386	494	715	941	509		722	-9.4
	중	333	480	701	678	414		598	-17.2
	하	318	529	624	553	376		518	-13.4
7월	상	317	593	603	482	356		480	-7.2
	중	347	555	558	449	345		451	-6.1
	하	359	536	524	445	338		436	-3.4
8월	상	363	553	601	437	550		529	21.5
	중	394	556	670	315	643		543	2.5
	하	445	596	720	663	872		752	38.5
9월	상	557	573	726	745	877		783	4.1
	중	633	510	701	893	811		802	2.4
	하	668	474	629	940	865		811	1.2
10월	상	655	449	547	989	745		760	-6.3
	중	648	380	499	874	785		719	-5.4
	하	597	359	451	819	878		716	-0.5
11월	상	579	334	467	820	1,052		780	8.9
	중	579	318	498	823	1,249		857	9.9
	하	531	311	504	810	1,203		839	-2.1
12월	상	506	353	500	822	1,212		845	0.7
	중	524	343	498	859	1,356		905	7.1
	하	517	337	475	888	1,417		927	2.4
1월		703	543	343	466	1,036	1,318	615	
2월		685	530	373	496	1,176	1,420	682	10.8
3월		652	532	375	605	1,063	1,452	681	-0.1
4월		563	477	491	907	956	1,168	785	15.2
5월		492	473	564	1,084	870	#DIV/0!	840	7.0
6월		346	501	680	724	433	#DIV/0!	612	-27.1
7월		341	561	562	459	346	#DIV/0!	456	-25.6
8월		400	568	664	472	688	#DIV/0!	608	33.5
9월		619	519	685	859	851	#DIV/0!	798	31.3
10월		633	396	499	894	803	#DIV/0!	732	-8.3
11월		563	321	490	818	1,168	#DIV/0!	825	12.7
12월		516	344	491	857	1,328	#DIV/0!	892	8.1
최고가		703	568	685	1,084	1,328	#DIV/0!	1,032	
최저가		341	321	343	459	346	#DIV/0!	383	
평균가		543	481	518	720	893	#DIV/0!	711	

통계청 소비자가격(시금치, 원/100g, 가중치0.8, 조사기간10~5)

		'95	'96	'97	'98	'99	'00	3년평균	동락율
전년말		145	168	209	182	225	219	205	
1월	상	150	241	242	199	226	245	222	8.3
	중	142	223	222	195	228	229	215	-3.2
	하	141	217	218	214	225	249	219	1.6
2월	상	156	221	230	224	222	252	225	3.0
	중	147	229	209	233	218	246	220	-2.3
	하	131	231	194	238	193	249	208	-5.2
3월	상	126	202	173	207	167	232	183	-12.4
	중	117	166	153	197	148	209	166	-9.3
	하	106	153	142	198	141	186	160	-3.3
4월	상	108	153	148	186	152	164	162	1.0
	중	123	155	146	173	157	172	159	-1.9
	하	121	151	153	162	176	183	164	3.0
5월	상	125	136	155	169	166		164	0.0
	중	130	132	173	201	158		178	8.6
	하	128	136	222	200	177		199	12.3
6월	상	128	136	222	200	177		199	0.0
	중	128	136	222	200	177		199	0.0
	하	128	136	222	200	177		199	0.0
7월	상	128	136	222	200	177		199	0.0
	중	128	136	222	200	177		199	0.0
	하	128	136	222	200	177		199	0.0
8월	상	128	136	222	200	177		199	0.0
	중	128	136	222	200	177		199	0.0
	하	128	136	222	200	177		199	0.0
9월	상	128	136	222	200	177		199	0.0
	중	128	136	222	200	177		199	0.0
	하	128	136	222	200	177		199	0.0
10월	상	163	152	210	377	428		338	69.7
	중	144	168	198	307	397		301	-11.1
	하	130	179	165	322	402		296	-1.5
11월	상	132	173	171	251	308		243	-17.8
	중	135	168	181	229	253		221	-9.3
	하	145	177	171	233	226		210	-4.8
12월	상	158	216	170	221	209		200	-4.8
	중	162	208	186	222	217		208	4.1
	하	184	202	191	231	230		217	4.4
1월		144	227	227	203	226	241	219	
2월		145	227	211	232	211	249	218	-0.4
3월		116	174	156	200	152	209	170	-22.2
4월		117	153	149	174	162	173	161	-4.8
5월		128	134	183	190	167	#DIV/0!	180	11.7
6월		128	136	222	200	177	#DIV/0!	199	10.7
7월		128	136	222	200	177	#DIV/0!	199	0.0
8월		128	136	222	200	177	#DIV/0!	199	0.0
9월		128	136	222	200	177	#DIV/0!	199	0.0
10월		146	166	191	335	409	#DIV/0!	312	56.3
11월		137	173	174	238	262	#DIV/0!	225	-27.9
12월		168	209	182	225	219	#DIV/0!	209	-7.2
최고가		168	227	227	335	409	#DIV/0!	324	
최저가		116	134	149	174	152	#DIV/0!	158	
평균가		134	167	197	216	209	#DIV/0!	208	

통계청 소비자가격(상추, 원/100g, 가중치1.1, 조사기간1~12)

		'95	'96	'97	'98	'99	'00	3년 평균	등락율
전년말		140	238	271	271	434	340	325	
1월	상	195	374	316	290	429	469	345	6.0
	중	209	375	297	256	402	411	318	-7.8
	하	232	336	291	272	376	505	313	-1.6
2월	상	230	311	300	267	327	479	298	-4.7
	중	199	264	247	257	313	388	272	-8.7
	하	180	243	212	305	295	358	271	-0.6
3월	상	197	228	193	277	290	324	253	-6.5
	중	186	197	195	275	293	296	254	0.5
	하	169	190	221	270	283	291	258	1.4
4월	상	204	231	194	262	312	284	256	-0.7
	중	197	240	215	249	280	276	248	-3.2
	하	146	206	189	246	273	271	236	-4.8
5월	상	156	190	183	277	268		243	2.7
	중	149	209	213	269	248		243	0.3
	하	134	187	283	242	245		257	5.6
6월	상	134	179	235	242	242		240	-6.6
	중	126	182	216	237	260		238	-0.9
	하	129	268	198	231	262		230	-3.1
7월	상	146	374	259	368	295		307	33.5
	중	246	278	337	481	298		372	21.1
	하	369	237	333	495	294		374	0.5
8월	상	269	268	425	442	642		503	34.5
	중	246	208	522	750	820		697	38.6
	하	254	202	431	806	451		563	-19.3
9월	상	421	263	404	513	543		487	-13.5
	중	420	277	422	410	646		493	1.2
	하	385	257	370	380	663		471	-4.4
10월	상	331	217	294	458	957		570	21.0
	중	342	234	301	359	723		461	-19.1
	하	261	210	258	527	817		534	15.8
11월	상	216	223	260	455	478		398	-25.5
	중	188	246	225	435	370		343	-13.7
	하	182	272	225	406	339		323	-5.8
12월	상	216	270	228	421	320		323	-0.1
	중	222	280	270	439	320		343	6.2
	하	277	263	317	441	381		380	10.7
1월	212	362	301	272	402	462		325	
2월	203	273	253	276	312	408		280	-13.8
3월	184	205	203	274	289	304		255	-9.0
4월	182	226	200	252	289	277		247	-3.2
5월	146	195	227	262	254	#DIV/0!		248	0.3
6월	130	210	216	237	255	#DIV/0!		236	-4.7
7월	254	296	310	448	296	#DIV/0!		351	48.8
8월	257	226	459	666	638	#DIV/0!		588	67.4
9월	409	265	399	434	617	#DIV/0!		483	-17.7
10월	311	220	285	448	832	#DIV/0!		522	7.9
11월	195	247	237	432	396	#DIV/0!		355	-32.0
12월	238	271	271	434	340	#DIV/0!		349	-1.8
최고가	409	362	459	666	832	#DIV/0!		653	
최저가	130	195	200	237	254	#DIV/0!		230	
평균가	227	250	280	370	410	#DIV/0!		353	

통계청 소비자가격(당근, 원/kg, 가중치0.5, 조사기간1~12)

색은 kg당 가격임

		'95	'96	'97	'98	'99	'00	3년평균	동락율
전년말		1,709	1,392	1,261	1,560	1,909	1,550	1,577	
1월	상	1,605	1,283	1,248	1,573	1,723	1,517	1,515	-3.9
	중	1,560	1,216	1,253	1,533	1,595	1,451	1,460	-3.6
	하	1,477	1,240	1,256	1,509	1,565	1,375	1,444	-1.2
2월	상	1,352	1,248	1,355	1,512	1,523	1,341	1,463	1.4
	중	1,325	1,248	1,373	1,483	1,533	1,306	1,463	0.0
	하	1,315	1,211	1,365	1,496	1,547	1,280	1,469	0.4
3월	상	1,304	1,208	1,376	1,395	1,501	1,292	1,424	-3.1
	중	1,272	1,184	1,357	1,272	1,475	1,261	1,368	-3.9
	하	1,221	1,192	1,373	1,211	1,493	1,218	1,359	-0.6
4월	상	1,211	1,200	1,360	1,277	1,475	1,181	1,371	0.9
	중	1,181	1,195	1,387	1,256	1,483	1,208	1,375	0.3
	하	1,203	1,203	1,381	1,227	1,541	1,183	1,383	0.6
5월	상	1,224	1,325	1,440	1,232	1,533		1,402	1.3
	중	1,229	1,339	1,421	1,235	1,515		1,390	-0.8
	하	1,229	1,341	1,408	1,323	1,485		1,405	1.1
6월	상	1,203	1,565	1,635	1,357	1,408		1,467	4.4
	중	1,200	1,752	1,795	1,355	1,248		1,466	-0.1
	하	1,181	1,765	1,861	1,325	1,222		1,470	0.3
7월	상	1,157	1,811	1,845	1,360	1,175		1,460	-0.6
	중	1,163	2,067	1,824	1,341	1,143		1,436	-1.6
	하	1,168	2,307	1,805	1,328	1,156		1,430	-0.4
8월	상	1,192	2,339	1,808	1,317	1,247		1,457	1.9
	중	1,181	2,304	1,829	1,325	1,245		1,467	0.6
	하	1,192	2,256	1,832	1,488	1,276		1,532	4.5
9월	상	1,387	2,080	1,819	1,643	1,302		1,588	3.6
	중	1,525	1,968	1,749	1,917	1,312		1,660	4.5
	하	1,608	1,931	1,699	2,376	1,406		1,827	10.1
10월	상	1,645	1,840	1,619	2,712	1,864		2,065	13.0
	중	1,765	1,669	1,584	2,832	1,839		2,085	1.0
	하	1,797	1,576	1,547	2,824	1,841		2,071	-0.7
11월	상	1,760	1,395	1,573	2,683	1,728		1,995	-3.7
	중	1,648	1,307	1,523	2,296	1,615		1,811	-9.2
	하	1,509	1,285	1,568	2,157	1,622		1,782	-1.6
12월	상	1,459	1,291	1,539	2,021	1,608		1,723	-3.4
	중	1,683	1,256	1,576	1,896	1,524		1,665	-3.3
	하	1,299	1,235	1,565	1,813	1,519		1,633	-2.0
1월	1,548	1,246	1,252	1,539	1,628	1,448	1,473		
2월	1,331	1,236	1,364	1,497	1,534	1,309	1,465	-0.5	
3월	1,266	1,195	1,369	1,292	1,490	1,257	1,384	-5.6	
4월	1,198	1,199	1,376	1,253	1,500	1,191	1,376	-0.5	
5월	1,228	1,335	1,423	1,263	1,511	#DIV/0!	1,399	1.7	
6월	1,195	1,694	1,764	1,346	1,293	#DIV/0!	1,467	4.9	
7월	1,163	2,061	1,825	1,343	1,158	#DIV/0!	1,442	-1.7	
8월	1,188	2,300	1,823	1,377	1,256	#DIV/0!	1,485	3.0	
9월	1,507	1,993	1,756	1,979	1,340	#DIV/0!	1,691	13.9	
10월	1,736	1,695	1,583	2,789	1,848	#DIV/0!	2,073	22.6	
11월	1,639	1,329	1,555	2,379	1,655	#DIV/0!	1,863	-10.2	
12월	1,480	1,260	1,560	1,910	1,550	#DIV/0!	1,674	-10.2	
최고가		1,736	2,300	1,825	2,789	1,848	#DIV/0!	2,154	
최저가		1,163	1,195	1,252	1,253	1,158	#DIV/0!	1,221	
평균가		1,373	1,545	1,554	1,664	1,480	#DIV/0!	1,566	

통계청 소비자가격(열무, 원/kg, 가중치0.8, 조사기간5~10)

		'95	'96	'97	'98	'99	'00	3년평균	등락율
전년말		826	870	1,150	883	1,204	1,668	1,079	
1월	상	826	870	814	883	1,204	1,668	967	-10.4
	중	826	870	814	883	1,204	1,668	967	0.0
	하	826	870	814	883	1,204	1,668	967	0.0
2월	상	826	870	814	883	1,204	1,668	967	0.0
	중	826	870	814	883	1,204	1,668	967	0.0
	하	826	870	814	883	1,204	1,668	967	0.0
3월	상	826	870	814	883	1,204	1,668	967	0.0
	중	826	870	814	883	1,204	1,668	967	0.0
	하	826	870	814	883	1,204	1,668	967	0.0
4월	상	826	870	814	883	1,204	1,668	967	0.0
	중	826	870	814	883	1,204	1,668	967	0.0
	하	826	870	814	883	1,204	1,668	967	0.0
5월	상	715	853	782	817	931		843	-12.8
	중	652	841	862	866	846		858	1.7
	하	580	739	1,046	833	810		896	4.5
6월	상	575	666	1,106	760	761		876	-2.3
	중	567	662	1,010	684	713		802	-8.4
	하	578	843	886	639	712		746	-7.1
7월	상	625	1,006	989	1,038	783		937	25.6
	중	818	919	1,325	1,562	764		1,217	29.9
	하	1,078	865	1,255	1,585	710		1,183	-2.8
8월	상	1,119	961	1,279	1,320	1,878		1,492	26.1
	중	1,119	960	1,394	2,374	2,552		2,107	41.2
	하	1,189	1,100	1,308	2,799	1,699		1,935	-8.1
9월	상	1,777	967	1,039	2,208	1,492		1,580	-18.4
	중	1,786	846	937	1,689	1,688		1,438	-9.0
	하	1,503	767	822	1,525	1,830		1,392	-3.2
10월	상	1,074	721	855	1,550	1,988		1,464	5.2
	중	935	770	883	1,252	1,833		1,323	-9.7
	하	870	783	883	1,204	1,668		1,252	-5.4
11월	상	870	783	883	1,204	1,668		1,252	0.0
	중	870	783	883	1,204	1,668		1,252	0.0
	하	870	783	883	1,204	1,668		1,252	0.0
12월	상	870	783	883	1,204	1,668		1,252	0.0
	중	870	783	883	1,204	1,668		1,252	0.0
	하	870	783	883	1,204	1,668		1,252	0.0
1월		826	870	814	883	1,204	1,668	967	
2월		826	870	814	883	1,204	1,668	967	0.0
3월		826	870	814	883	1,204	1,668	967	0.0
4월		826	870	814	883	1,204	1,668	967	0.0
5월		649	811	897	839	862	#DIV/0!	866	-10.5
6월		573	724	1,001	694	729	#DIV/0!	808	-6.7
7월		840	930	1,190	1,395	752	#DIV/0!	1,112	37.7
8월		1,142	1,007	1,327	2,164	2,043	#DIV/0!	1,845	65.8
9월		1,689	860	933	1,807	1,670	#DIV/0!	1,470	-20.3
10월		960	758	874	1,335	1,830	#DIV/0!	1,346	-8.4
11월		870	783	883	1,204	1,668	#DIV/0!	1,252	-7.0
12월		870	783	883	1,204	1,668	#DIV/0!	1,252	0.0
최고가		1,689	1,007	1,327	2,164	2,043	#DIV/0!	1,845	
최저가		573	724	814	694	729	#DIV/0!	746	
평균가		908	845	937	1,181	1,337	#DIV/0!	1,152	

통계청 소비자 가격(생강, 원/100g, 가중치 0.3, 조사기간 1~12)

		'95	'96	'97	'98	'99	'00	3년평균	등락율
전년말		644	354	605	754	389	290	583	
1월	상	644	345	638	757	378	298	591	1.4
	중	630	353	659	731	388	304	593	0.4
	하	644	355	695	741	396	303	611	3.0
2월	상	627	359	765	748	403	313	638	4.5
	중	623	382	768	734	407	314	636	-0.3
	하	623	377	774	802	412	315	663	4.2
3월	상	626	372	790	798	413	318	667	0.6
	중	621	361	792	803	406	317	667	0.0
	하	615	359	800	797	409	315	669	0.3
4월	상	623	369	811	781	412	318	668	-0.1
	중	620	375	862	766	410	319	679	1.7
	하	627	377	911	763	414	322	696	2.5
5월	상	622	373	954	764	414		711	2.1
	중	614	371	971	753	406		710	-0.1
	하	599	368	991	752	408		717	1.0
6월	상	595	364	1,011	767	397		725	1.1
	중	583	365	1,020	759	401		727	0.2
	하	577	368	1,043	750	400		731	0.5
7월	상	576	413	1,049	748	396		731	0.0
	중	572	443	1,061	750	389		733	0.3
	하	571	451	1,051	749	392		731	-0.3
8월	상	567	454	1,033	745	406		728	-0.4
	중	575	526	1,036	759	400		732	0.5
	하	573	627	1,047	761	405		738	0.8
9월	상	571	698	1,085	750	403		746	1.1
	중	543	788	1,066	724	398		729	-2.2
	하	537	779	1,004	689	405		699	-4.1
10월	상	515	717	853	679	393		642	-8.2
	중	500	655	761	633	391		595	-7.3
	하	479	589	719	598	386		568	-4.6
11월	상	467	546	721	523	365		536	-5.6
	중	410	521	757	472	328		519	-3.2
	하	381	561	784	438	314		512	-1.3
12월	상	363	598	767	413	290		490	-4.3
	중	358	606	761	386	287		478	-2.5
	하	341	610	735	367	293		465	-2.7
1월	640	351	664	743	387	302	598		
2월	625	372	769	761	407	314	646	8.0	
3월	621	364	794	799	409	317	668	3.3	
4월	624	374	862	770	412	320	681	2.0	
5월	612	371	972	756	409	#DIV/0!	713	4.6	
6월	585	366	1,025	759	399	#DIV/0!	728	2.1	
7월	573	435	1,054	749	392	#DIV/0!	732	0.6	
8월	572	536	1,039	755	404	#DIV/0!	732	0.1	
9월	550	755	1,051	721	402	#DIV/0!	725	-1.1	
10월	498	654	778	637	390	#DIV/0!	601	-17.0	
11월	419	543	754	478	336	#DIV/0!	522	-13.1	
12월	354	605	754	389	290	#DIV/0!	478	-8.6	
최고가	640	755	1,054	799	412	#DIV/0!	755		
최저가	354	351	664	389	290	#DIV/0!	448		
평균가	556	477	876	693	387	#DIV/0!	652		

통계청 소비자가격(고추, 원/600g, 가중치0.3, 조사기간1~12)

		'95	'96	'97	'98	'99	'00	3년평균	등락율
전년말		4,908	6,321	4,554	4,236	6,816	5,841	5,202	
1월	상	5,057	6,354	4,572	4,177	6,734	5,835	5,161	-0.8
	중	5,161	6,354	4,520	4,173	6,695	5,820	5,129	-0.6
	하	5,290	6,354	4,467	4,171	6,698	5,834	5,112	-0.3
2월	상	5,291	6,381	4,470	4,171	6,682	5,843	5,108	-0.1
	중	5,386	6,393	4,463	4,180	6,704	5,877	5,116	0.2
	하	5,618	6,393	4,465	4,192	6,701	5,921	5,119	0.1
3월	상	5,723	6,389	4,466	4,188	6,737	5,972	5,130	0.2
	중	5,760	6,403	4,411	4,201	6,824	6,008	5,145	0.3
	하	5,773	6,413	4,364	4,194	6,837	6,008	5,132	-0.3
4월	상	6,017	6,422	4,364	4,190	6,864	5,981	5,139	0.1
	중	6,244	6,426	4,364	4,193	6,897	5,986	5,151	0.2
	하	6,510	6,457	4,355	4,187	6,930	5,986	5,157	0.1
5월	상	6,554	6,461	4,334	4,169	7,002		5,168	0.2
	중	6,570	6,419	4,329	4,114	6,997		5,147	-0.4
	하	6,636	6,409	4,329	4,116	6,975		5,140	-0.1
6월	상	6,648	6,400	4,329	4,129	6,882		5,113	-0.5
	중	6,628	6,377	4,308	4,163	6,831		5,101	-0.2
	하	6,636	6,343	4,323	4,225	6,775		5,108	0.1
7월	상	6,674	6,334	4,332	4,224	6,700		5,085	-0.4
	중	6,691	6,330	4,313	4,243	6,633		5,063	-0.4
	하	6,711	6,246	4,327	4,296	6,569		5,064	0.0
8월	상	6,557	6,239	4,349	4,339	6,505		5,064	0.0
	중	6,080	6,128	4,416	4,372	6,322		5,037	-0.5
	하	5,600	6,126	4,346	6,263	5,886		5,498	9.2
9월	상	5,170	6,080	4,353	6,818	5,732		5,634	2.5
	중	5,464	5,906	4,285	7,000	5,421		5,569	-1.2
	하	5,832	5,705	4,215	6,912	5,299		5,475	-1.7
10월	상	6,250	5,446	4,194	6,842	5,210		5,415	-1.1
	중	6,358	5,114	4,187	6,816	5,330		5,444	0.5
	하	6,353	4,732	4,140	6,822	5,527		5,496	1.0
11월	상	6,341	4,602	4,234	6,826	5,710		5,590	1.7
	중	6,317	4,546	4,227	6,847	5,777		5,617	0.5
	하	6,312	4,545	4,250	6,829	5,798		5,626	0.2
12월	상	6,322	4,557	4,240	6,827	5,832		5,633	0.1
	중	6,340	4,553	4,240	6,822	5,852		5,638	0.1
	하	6,301	4,551	4,228	6,798	5,838		5,621	-0.3
1월		5,169	6,354	4,520	4,174	6,709	5,830	5,134	
2월		5,432	6,389	4,466	4,181	6,696	5,880	5,114	-0.4
3월		5,752	6,402	4,414	4,194	6,799	5,996	5,136	0.4
4월		6,257	6,435	4,361	4,190	6,897	5,984	5,149	0.3
5월		6,587	6,430	4,331	4,133	6,991	#DIV/0!	5,152	0.0
6월		6,637	6,373	4,320	4,172	6,829	#DIV/0!	5,107	-0.9
7월		6,692	6,303	4,324	4,254	6,634	#DIV/0!	5,071	-0.7
8월		6,079	6,164	4,370	4,991	6,238	#DIV/0!	5,200	2.5
9월		5,489	5,897	4,284	6,910	5,484	#DIV/0!	5,559	6.9
10월		6,320	5,097	4,174	6,827	5,356	#DIV/0!	5,452	-1.9
11월		6,323	4,564	4,237	6,834	5,762	#DIV/0!	5,611	2.9
12월		6,321	4,554	4,236	6,816	5,841	#DIV/0!	5,631	0.4
최고가		6,692	6,435	4,520	6,910	6,991	#DIV/0!	6,140	
최저가		5,169	4,554	4,174	4,133	5,356	#DIV/0!	4,554	
평균가		6,088	5,914	4,336	5,140	6,353	#DIV/0!	5,276	

통계청 소비자가격(양파, 원/kg, 가중치0.9, 조사기간1~12)

		'95	'96	'97	'98	'99	'00	3년평균	동락율
전년말		1,180	492	1,015	1,077	1,078	967	1,057	
1월	상	1,198	535	1,062	1,058	1,114	994	1,078	2.0
	중	1,166	604	1,151	1,068	1,164	985	1,128	4.6
	하	1,121	590	1,214	1,080	1,295	974	1,196	6.1
2월	상	1,119	613	1,383	1,080	1,425	991	1,296	8.3
	중	1,121	608	1,475	1,098	1,569	997	1,381	6.5
	하	1,133	622	1,441	1,224	1,684	1,004	1,450	5.0
3월	상	1,130	639	1,405	1,317	1,663	1,218	1,462	0.8
	중	1,148	674	1,365	1,279	1,610	1,261	1,418	-3.0
	하	1,177	701	1,392	1,335	1,628	1,286	1,452	2.4
4월	상	1,257	936	1,424	1,424	1,411	1,324	1,420	-2.2
	중	1,049	1,026	1,317	1,292	1,258	1,427	1,289	-9.2
	하	967	988	1,052	1,114	1,172	1,637	1,113	-13.7
5월	상	890	997	858	990	1,203		1,017	-8.6
	중	784	1,026	689	918	1,176		928	-8.8
	하	700	929	643	908	1,103		885	-4.6
6월	상	606	919	622	903	1,047		857	-3.1
	중	556	927	625	873	912		803	-6.3
	하	536	947	634	857	844		778	-3.1
7월	상	517	935	652	853	752		752	-3.3
	중	491	927	673	854	723		750	-0.3
	하	471	919	684	878	732		765	2.0
8월	상	464	914	767	853	838		819	7.1
	중	458	932	860	891	846		866	5.7
	하	456	962	926	955	847		909	5.0
9월	상	489	998	976	948	898		941	3.4
	중	491	1,014	1,026	979	921		975	3.7
	하	481	1,028	1,024	987	936		982	0.7
10월	상	465	1,044	1,043	1,043	942		1,009	2.7
	중	477	1,055	1,053	1,102	955		1,037	2.7
	하	499	1,065	1,062	1,095	959		1,039	0.2
11월	상	498	1,068	1,061	1,064	947		1,024	-1.4
	중	506	1,059	1,076	1,039	964		1,026	0.2
	하	506	1,052	1,086	1,053	956		1,032	0.5
12월	상	492	1,054	1,080	1,080	962		1,041	0.9
	중	491	1,009	1,093	1,066	961		1,040	-0.1
	하	493	981	1,058	1,087	979		1,041	0.1
1월	1,162	576	1,142	1,069	1,191	984		1,134	
2월	1,124	614	1,433	1,134	1,559	997		1,375	21.3
3월	1,152	671	1,387	1,310	1,634	1,255		1,444	5.0
4월	1,091	983	1,264	1,277	1,280	1,463		1,274	-11.8
5월	791	984	730	939	1,161	#DIV/0!		943	-26.0
6월	566	931	627	878	934	#DIV/0!		813	-13.8
7월	493	927	670	862	736	#DIV/0!		756	-7.1
8월	459	936	851	900	844	#DIV/0!		865	14.4
9월	487	1,013	1,009	971	918	#DIV/0!		966	11.7
10월	480	1,055	1,053	1,080	952	#DIV/0!		1,028	6.4
11월	503	1,060	1,074	1,052	956	#DIV/0!		1,027	-0.1
12월	492	1,015	1,077	1,078	967	#DIV/0!		1,041	1.3
최고가		1,162	1,060	1,433	1,310	1,634	#DIV/0!	1,459	
최저가		459	576	627	862	736	#DIV/0!	741	
평균가		733	897	1,026	1,046	1,094	#DIV/0!	1,055	

통계청 소비자가격(파, 원/kg, 가중치1.7, 조사기간1~12)

전년말	'95	'96	'97	'98	'99	'00	3년평균	등락율	
	1,021	685	681	1,017	1,236	1,285	978		
1월	상	949	768	786	875	1,300	1,307	987	0.9
	중	873	743	795	969	1,370	1,220	1,045	5.8
	하	819	751	797	1,026	1,395	1,182	1,073	2.7
2월	상	777	795	837	953	1,513	1,302	1,101	2.7
	중	765	858	839	959	1,727	1,224	1,175	6.7
	하	761	867	793	1,061	1,894	1,272	1,249	6.3
3월	상	827	851	855	1,030	1,940	1,329	1,275	2.1
	중	910	851	866	975	1,813	1,342	1,218	-4.5
	하	831	845	841	976	1,798	1,418	1,205	-1.1
4월	상	793	801	822	1,087	1,552	1,148	1,153	-4.3
	중	806	718	765	1,085	1,509	1,031	1,119	-3.0
	하	775	670	722	1,019	1,298	887	1,013	-9.5
5월	상	679	638	694	1,130	1,110		978	-3.4
	중	665	595	755	1,201	931		962	-1.6
	하	640	625	833	1,174	850		952	-1.0
6월	상	644	701	941	1,109	793		948	-0.5
	중	649	714	959	979	777		905	-4.5
	하	619	732	972	897	746		871	-3.7
7월	상	617	745	853	850	762		822	-5.7
	중	626	767	855	853	762		823	0.2
	하	709	769	857	822	725		801	-2.6
8월	상	719	880	935	817	1,465		1,072	33.8
	중	777	863	893	1,034	1,585		1,170	9.2
	하	842	890	924	1,296	1,543		1,254	7.2
9월	상	1,112	863	967	1,329	1,498		1,265	0.8
	중	1,023	843	1,059	1,421	1,422		1,301	2.8
	하	1,013	812	1,011	1,447	1,660		1,373	5.5
10월	상	874	719	971	1,499	1,593		1,355	-1.3
	중	796	765	898	1,419	1,504		1,274	-6.0
	하	745	731	873	1,347	1,487		1,235	-3.0
11월	상	706	671	883	1,349	1,367		1,200	-2.9
	중	679	663	919	1,283	1,249		1,150	-4.1
	하	679	652	992	1,345	1,256		1,198	4.1
12월	상	714	725	1,019	1,251	1,264		1,178	-1.6
	중	669	671	1,022	1,239	1,203		1,155	-2.0
	하	671	647	1,010	1,218	1,389		1,206	4.4
1월	880	754	793	957	1,355	1,236	1,035		
2월	768	840	823	991	1,711	1,266	1,175	13.6	
3월	856	849	854	994	1,850	1,363	1,233	4.9	
4월	792	730	769	1,064	1,453	1,022	1,095	-11.2	
5월	662	620	761	1,168	963	#DIV/0!	964	-12.0	
6월	637	716	957	995	772	#DIV/0!	908	-5.8	
7월	650	761	855	841	750	#DIV/0!	815	-10.2	
8월	779	878	918	1,049	1,531	#DIV/0!	1,166	43.0	
9월	1,049	840	1,012	1,399	1,527	#DIV/0!	1,313	12.6	
10월	805	738	914	1,422	1,528	#DIV/0!	1,288	-1.9	
11월	688	662	931	1,326	1,291	#DIV/0!	1,183	-8.2	
12월	685	681	1,017	1,236	1,285	#DIV/0!	1,179	-0.3	
최고가	1,049	878	1,017	1,422	1,850	#DIV/0!	1,430		
최저가	637	620	761	841	750	#DIV/0!	784		
평균가	771	756	884	1,120	1,335	#DIV/0!	1,113		

통계청 소비자가격(깡마늘, 원/kg, 가중치2.4, 조사기간5~12)

		'95	'96	'97	'98	'99	'00	3년평균	등락율
전년말		4,425	2,957	3,393	4,232	6,255	4,284	4,627	
1월	상	4,600	2,908	3,407	4,211	6,211	4,285	4,610	-0.4
	중	4,600	2,908	3,407	4,211	6,211	4,285	4,610	0.0
	하	4,600	2,908	3,407	4,211	6,211	4,285	4,610	0.0
2월	상	4,600	2,908	3,407	4,211	6,211	4,285	4,610	0.0
	중	4,600	2,908	3,407	4,211	6,211	4,285	4,610	0.0
	하	4,600	2,908	3,407	4,211	6,211	4,285	4,610	0.0
3월	상	4,600	2,908	3,407	4,211	6,211	4,285	4,610	0.0
	중	4,600	2,908	3,407	4,211	6,211	4,285	4,610	0.0
	하	4,600	2,908	3,407	4,211	6,211	4,285	4,610	0.0
4월	상	4,600	2,908	3,407	4,211	6,211	4,285	4,610	0.0
	중	4,600	2,908	3,407	4,211	6,211	4,285	4,610	0.0
	하	4,600	2,908	3,407	4,211	6,211	4,285	4,610	0.0
5월	상	4,600	2,908	3,407	6,991	5,964		5,454	18.3
	중	4,600	2,908	3,407	7,181	5,826		5,471	0.3
	하	4,600	2,908	3,407	7,054	5,482		5,314	-2.9
6월	상	3,367	2,734		6,336	5,238		5,787	8.9
	중	3,205	2,567		6,097	4,946		5,522	-4.6
	하	3,145	2,568		6,130	4,655		5,393	-2.3
7월	상	3,124	2,626		6,064	4,604		5,334	-1.1
	중	3,154	2,715		6,066	4,495		5,281	-1.0
	하	3,157	2,884		6,159	4,414		5,287	0.1
8월	상	3,134	2,996		6,188	4,466		5,327	0.8
	중	3,117	3,192		6,285	4,463		5,374	0.9
	하	3,099	3,316		6,436	4,403		5,420	0.8
9월	상	3,107	3,358		6,444	4,369		5,407	-0.2
	중	3,119	3,409		6,416	4,380		5,398	-0.2
	하	3,075	3,393		6,440	4,411		5,426	0.5
10월	상	3,048	3,347		6,409	4,362		5,386	-0.7
	중	3,047	3,262		6,351	4,288		5,320	-1.2
	하	3,065	3,225		6,328	4,219		5,274	-0.9
11월	상	3,057	3,235		6,311	4,267		5,289	0.3
	중	3,057	3,245		6,339	4,283		5,311	0.4
	하	2,994	3,365		6,400	4,270		5,335	0.5
12월	상	3,001	3,414		6,373	4,295		5,334	0.0
	중	2,961	3,402		6,181	4,273		5,227	-2.0
	하	2,908	3,363		6,211	4,285		5,248	0.4
1월	4,600	2,908	3,407	4,211	6,211	4,285	4,610		
2월	4,600	2,908	3,407	4,211	6,211	4,285	4,610	0.0	
3월	4,600	2,908	3,407	4,211	6,211	4,285	4,610	0.0	
4월	4,600	2,908	3,407	4,211	6,211	4,285	4,610	0.0	
5월	4,600	2,908	3,407	7,075	5,757	#DIV/0!	5,413	17.4	
6월	3,239	2,623	#DIV/0!	6,188	4,946	#DIV/0!	#DIV/0!	#DIV/0!	
7월	3,145	2,742	#DIV/0!	6,096	4,504	#DIV/0!	#DIV/0!	#DIV/0!	
8월	3,117	3,168	#DIV/0!	6,303	4,444	#DIV/0!	#DIV/0!	#DIV/0!	
9월	3,100	3,387	#DIV/0!	6,433	4,387	#DIV/0!	#DIV/0!	#DIV/0!	
10월	3,053	3,278	#DIV/0!	6,363	4,290	#DIV/0!	#DIV/0!	#DIV/0!	
11월	3,036	3,282	#DIV/0!	6,350	4,273	#DIV/0!	#DIV/0!	#DIV/0!	
12월	2,957	3,393	#DIV/0!	6,255	4,284	#DIV/0!	#DIV/0!	#DIV/0!	
최고가	4,600	3,393	#DIV/0!	7,075	6,211	#DIV/0!	#DIV/0!		
최저가	2,957	2,623	#DIV/0!	4,211	4,273	#DIV/0!	#DIV/0!		
평균가	3,721	3,034	#DIV/0!	5,659	5,144	#DIV/0!	#DIV/0!		

통계청 소비자가격(접마늘, 원/접, 가중치2.4, 조사기간5~12)

		'95	'96	'97	'98	'99	'00	3년평균	등락율
전년말		16,877	12,722	11,218	15,775	19,764		15,586	
1월	상	16,907	12,479	11,303	15,824	19,650		15,592	0.0
	중	16,907	12,479	11,303	15,824	19,650		15,592	0.0
	하	16,907	12,479	11,303	15,824	19,650		15,592	0.0
2월	상	16,907	12,479	11,303	15,824	19,650		15,592	0.0
	중	16,907	12,479	11,303	15,824	19,650		15,592	0.0
	하	16,907	12,479	11,303	15,824	19,650		15,592	0.0
3월	상	16,907	12,479	11,303	15,824	19,650		15,592	0.0
	중	16,907	12,479	11,303	15,824	19,650		15,592	0.0
	하	16,907	12,479	11,303	15,824	19,650		15,592	0.0
4월	상	16,907	12,479	11,303	15,824	19,650		15,592	0.0
	중	16,907	12,479	11,303	15,824	19,650		15,592	0.0
	하	16,907	12,479	11,303	15,824	19,650		15,592	0.0
5월	상	16,907	12,479	11,303	15,824	이 하		13,564	-13.0
	중	16,907	12,479	11,303	14,980	조사않음		13,142	-3.1
	하	16,907	12,479	11,303	13,008			12,156	-7.5
6월	상	13,052	8,477		13,050			13,050	7.4
	중	11,697	8,180		14,652			14,652	12.3
	하	12,024	8,238		16,132			16,132	10.1
7월	상	12,105	8,576		17,610			17,610	9.2
	중	12,519	8,670		18,372			18,372	4.3
	하	12,591	8,879		18,544			18,544	0.9
8월	상	12,976	9,029		18,743			18,743	1.1
	중	13,035	9,633		18,679			18,679	-0.3
	하	13,024	10,056		18,690			18,690	0.1
9월	상	13,155	10,222		18,934			18,934	1.3
	중	13,172	10,517		19,203			19,203	1.4
	하	13,225	10,587		19,425			19,425	1.2
10월	상	13,168	10,597		19,442			19,442	0.1
	중	13,147	10,614		19,527			19,527	0.4
	하	13,225	10,610		19,541			19,541	0.1
11월	상	13,225	10,636		19,768			19,768	1.2
	중	13,225	10,657		19,884			19,884	0.6
	하	13,267	10,915		19,982			19,982	0.5
12월	상	13,125	11,056		19,879			19,879	-0.5
	중	12,562	11,294		19,763			19,763	-0.6
	하	12,479	11,303		19,650			19,650	-0.6
1월		16,907	12,479	11,303	15,824	19,650	#DIV/0!	15,592	
2월		16,907	12,479	11,303	15,824	19,650	#DIV/0!	15,592	0.0
3월		16,907	12,479	11,303	15,824	19,650	#DIV/0!	15,592	0.0
4월		16,907	12,479	11,303	15,824	19,650	#DIV/0!	15,592	0.0
5월		16,907	12,479	11,303	14,604	#DIV/0!	#DIV/0!	#DIV/0!	#DIV/0!
6월		12,258	8,298	#DIV/0!	14,611	#DIV/0!	#DIV/0!	#DIV/0!	#DIV/0!
7월		12,405	8,708	#DIV/0!	18,175	#DIV/0!	#DIV/0!	#DIV/0!	#DIV/0!
8월		13,012	9,573	#DIV/0!	18,704	#DIV/0!	#DIV/0!	#DIV/0!	#DIV/0!
9월		13,184	10,442	#DIV/0!	19,187	#DIV/0!	#DIV/0!	#DIV/0!	#DIV/0!
10월		13,180	10,607	#DIV/0!	19,503	#DIV/0!	#DIV/0!	#DIV/0!	#DIV/0!
11월		13,239	10,736	#DIV/0!	19,878	#DIV/0!	#DIV/0!	#DIV/0!	#DIV/0!
12월		12,722	11,218	#DIV/0!	19,764	#DIV/0!	#DIV/0!	#DIV/0!	#DIV/0!
최고가		16,907	12,479	#DIV/0!	19,878	#DIV/0!	#DIV/0!	#DIV/0!	
최저가		12,258	8,298	#DIV/0!	14,604	#DIV/0!	#DIV/0!	#DIV/0!	
평균가		14,545	10,998	#DIV/0!	17,310	#DIV/0!	#DIV/0!	#DIV/0!	

통계청 소비자가격(마늘, 지수, 가중치2.4, 조사기간5~12)

		'95	'96	'97	'98	'99	'00	3년평균	등락율
전년말		155.2	111.1	84.9	111.5	144.2	99.9	113.5	
1월	상	158.1	109.1	85.0	111.4	143.3	99.9	113.2	-0.3
	중	158.1	109.1	85.0	111.4	143.3	99.9	113.2	0.0
	하	158.1	109.1	85.0	111.4	143.3	99.9	113.2	0.0
2월	상	158.1	109.1	85.0	111.4	143.3	99.9	113.2	0.0
	중	158.1	109.1	85.0	111.4	143.3	99.9	113.2	0.0
	하	158.1	109.1	85.0	111.4	143.3	99.9	113.2	0.0
3월	상	158.1	109.1	85.0	111.4	143.3	99.9	113.2	0.0
	중	158.1	109.1	85.0	111.4	143.3	99.9	113.2	0.0
	하	158.1	109.1	85.0	111.4	143.3	99.9	113.2	0.0
4월	상	158.1	109.1	85.0	111.4	143.3	99.9	113.2	0.0
	중	158.1	109.1	85.0	111.4	143.3	99.9	113.2	0.0
	하	158.1	109.1	85.0	111.4	143.3	99.9	113.2	0.0
5월	상	158.1	109.1	93.0	139.2	137.8		123.3	8.9
	중	158.1	109.1	93.4	138.9	134.5		122.3	-0.9
	하	158.1	109.1	88.6	130.6	126.6		115.3	-5.7
6월	상	119.4	86.7	81.3	122.5	120.8		108.2	-6.1
	중	110.0	82.5	79.1	125.3	114.1		106.2	-1.9
	하	110.7	82.8	83.7	130.5	107.5		107.2	1.0
7월	상	110.8	85.5	89.8	134.4	106.3		110.2	2.7
	중	113.2	87.3	93.2	136.8	103.7		111.2	1.0
	하	113.7	91.1	95.0	138.5	101.9		111.8	0.5
8월	상	115.3	93.5	99.3	139.7	103.1		114.0	2.0
	중	115.5	99.5	101.8	140.6	103.0		115.1	1.0
	하	115.1	103.4	103.7	142.5	101.6		115.9	0.7
9월	상	115.8	104.9	104.4	143.3	100.9		116.2	0.2
	중	116.1	107.2	105.6	143.9	101.1		116.9	0.6
	하	115.6	107.1	105.5	145.1	101.9		117.5	0.5
10월	상	114.8	106.5	106.3	144.8	101.8		117.6	0.1
	중	114.6	105.3	106.5	144.4	100.1		117.0	-0.5
	하	115.3	104.7	107.8	144.2	98.5		116.8	-0.1
11월	상	115.2	104.9	108.2	144.8	99.6		117.5	0.6
	중	115.6	105.2	110.9	145.5	99.8		118.7	1.0
	하	114.4	108.3	111.4	146.5	99.6		119.2	0.4
12월	상	133.8	109.8	111.7	145.9	100.2		119.3	0.1
	중	110.4	110.8	111.4	143.4	99.7		118.2	-0.9
	하	109.1	110.2	111.4	143.3	99.9		118.2	0.0
1월	158.1	109.1	85.0	111.4	143.3	99.9	113.2		
2월	158.1	109.1	85.0	111.4	143.3	99.9	113.2	0.0	
3월	158.1	109.1	85.0	111.4	143.3	99.9	113.2	0.0	
4월	158.1	109.1	85.0	111.4	143.3	99.9	113.2	0.0	
5월	158.1	109.1	91.7	136.2	133.0	#DIV/0!	120.3	6.2	
6월	113.4	84.0	81.4	126.1	114.1	#DIV/0!	107.2	-10.9	
7월	112.6	88.0	92.7	136.6	104.0	#DIV/0!	111.1	3.6	
8월	115.3	98.8	101.6	140.9	102.6	#DIV/0!	115.0	3.6	
9월	115.8	106.4	105.2	144.1	101.3	#DIV/0!	116.9	1.6	
10월	114.9	105.5	106.9	144.5	100.1	#DIV/0!	117.2	0.3	
11월	115.1	106.1	110.2	145.6	99.7	#DIV/0!	118.5	1.1	
12월	117.8	110.3	111.5	144.2	99.9	#DIV/0!	118.5	0.1	
최고가	158.1	110.3	111.5	145.6	143.3	#DIV/0!	133.5		
최저가	112.6	84.0	81.4	111.4	99.7	#DIV/0!	97.5		
평균가	132.9	103.7	95.1	130.3	119.0	#DIV/0!	114.8		

통계청 소비자가격(참외, 원/10개, 가중치2.1, 조사기간5~8)

		'95	'96	'97	'98	'99	'00	3년 평균	동락율
전년말		6,214	5,317	7,572	7,272	8,026	7,349	7,623	
1월	상	6,214	5,317	7,572	7,272	8,026	7,349	7,623	0.0
	중	6,214	5,317	7,572	7,272	8,026	7,349	7,623	0.0
	하	6,214	5,317	7,572	7,272	8,026	7,349	7,623	0.0
2월	상	6,214	5,317	7,572	7,272	8,026	7,349	7,623	0.0
	중	6,214	5,317	7,572	7,272	8,026	7,349	7,623	0.0
	하	6,214	5,317	7,572	7,272	8,026	7,349	7,623	0.0
3월	상	6,214	5,317	7,572	7,272	8,026	7,349	7,623	0.0
	중	6,214	5,317	7,572	7,272	8,026	7,349	7,623	0.0
	하	6,214	5,317	7,572	7,272	8,026	7,349	7,623	0.0
4월	상	6,214	5,317	7,572	7,272	8,026	7,349	7,623	0.0
	중	6,214	5,317	7,572	7,272	8,026	7,349	7,623	0.0
	하	6,214	5,317	7,572	7,272	8,026	7,349	7,623	0.0
5월	상	11,034	11,240	10,692	12,825	14,726		12,748	67.2
	중	9,889	11,893	10,252	12,335	14,247		12,278	-3.7
	하	9,183	12,734	8,911	11,428	12,217		10,852	-11.6
6월	상	8,132	11,321	8,509	9,635	9,469		9,204	-15.2
	중	7,210	9,001	8,020	8,659	7,137		7,939	-13.8
	하	6,781	7,953	6,487	7,361	6,201		6,683	-15.8
7월	상	6,255	7,650	5,875	6,836	6,015		6,242	-6.6
	중	5,433	7,505	6,275	7,548	5,835		6,553	5.0
	하	4,902	7,852	6,847	8,120	5,914		6,960	6.2
8월	상	5,338	8,030	7,005	8,622	6,219		7,282	4.6
	중	5,299	8,051	7,129	8,144	6,588		7,287	0.1
	하	5,317	7,572	7,272	8,026	7,349		7,549	3.6
9월	상	5,317	7,572	7,272	8,026	7,349		7,549	0.0
	중	5,317	7,572	7,272	8,026	7,349		7,549	0.0
	하	5,317	7,572	7,272	8,026	7,349		7,549	0.0
10월	상	5,317	7,572	7,272	8,026	7,349		7,549	0.0
	중	5,317	7,572	7,272	8,026	7,349		7,549	0.0
	하	5,317	7,572	7,272	8,026	7,349		7,549	0.0
11월	상	5,317	7,572	7,272	8,026	7,349		7,549	0.0
	중	5,317	7,572	7,272	8,026	7,349		7,549	0.0
	하	5,317	7,572	7,272	8,026	7,349		7,549	0.0
12월	상	5,317	7,572	7,272	8,026	7,349		7,549	0.0
	중	5,317	7,572	7,272	8,026	7,349		7,549	0.0
	하	5,317	7,572	7,272	8,026	7,349		7,549	0.0
1월		6,214	5,317	7,572	7,272	8,026	7,349	7,623	
2월		6,214	5,317	7,572	7,272	8,026	7,349	7,623	0.0
3월		6,214	5,317	7,572	7,272	8,026	7,349	7,623	0.0
4월		6,214	5,317	7,572	7,272	8,026	7,349	7,623	0.0
5월		10,035	11,956	9,952	12,196	13,730	#DIV/0!	11,959	56.9
6월		7,374	9,425	7,672	8,552	7,602	#DIV/0!	7,942	-33.6
7월		5,530	7,669	6,332	7,501	5,921	#DIV/0!	6,585	-17.1
8월		5,318	7,884	7,135	8,264	6,719	#DIV/0!	7,373	12.0
9월		5,317	7,572	7,272	8,026	7,349	#DIV/0!	7,549	2.4
10월		5,317	7,572	7,272	8,026	7,349	#DIV/0!	7,549	0.0
11월		5,317	7,572	7,272	8,026	7,349	#DIV/0!	7,549	0.0
12월		5,317	7,572	7,272	8,026	7,349	#DIV/0!	7,549	0.0
최고가		10,035	11,956	9,952	12,196	13,730	#DIV/0!	11,959	
최저가		5,317	5,317	6,332	7,272	5,921	#DIV/0!	6,509	
평균가		6,198	7,374	7,539	8,142	7,956	#DIV/0!	7,879	

통계청 소비자가격(오이, 원/10개, 가중치1.5, 조사기간4~8)

		'95	'96	'97	'98	'99	'00	3년평균	동락율
전년말		2,677	2,664	2,207	2,869	3,901	3,193	2,992	
1월	상	2,677	2,664	2,207	2,869	3,901	3,193	2,992	0.0
	중	2,677	2,664	2,207	2,869	3,901	3,193	2,992	0.0
	하	2,677	2,664	2,207	2,869	3,901	3,193	2,992	0.0
2월	상	2,677	2,664	2,207	2,869	3,901	3,193	2,992	0.0
	중	2,677	2,664	2,207	2,869	3,901	3,193	2,992	0.0
	하	2,677	2,664	2,207	2,869	3,901	3,193	2,992	0.0
3월	상	2,677	2,664	2,207	2,869	3,901	3,193	2,992	0.0
	중	2,677	2,664	2,207	2,869	3,901	3,193	2,992	0.0
	하	2,677	2,664	2,207	2,869	3,901	3,193	2,992	0.0
4월	상	2,677	2,664	3,369	2,333	3,277	2,938	2,993	0.0
	중	2,677	2,664	3,236	3,069	2,838	2,810	3,048	1.8
	하	2,677	2,664	2,749	3,031	2,706	2,558	2,829	-7.2
5월	상	2,122	2,213	2,441	2,949	2,393		2,594	-8.3
	중	1,964	2,558	2,653	2,767	2,255		2,558	-1.4
	하	1,834	2,128	3,135	2,445	2,030		2,537	-0.8
6월	상	1,873	1,972	2,490	2,290	2,001		2,260	-10.9
	중	1,805	2,173	2,351	2,076	2,172		2,200	-2.7
	하	1,856	2,478	2,382	1,876	2,250		2,169	-1.4
7월	상	1,778	2,463	2,694	2,515	2,394		2,534	16.8
	중	1,814	2,265	2,886	2,815	2,315		2,672	5.4
	하	2,089	2,239	2,957	2,413	2,177		2,516	-5.9
8월	상	2,177	2,327	2,752	2,195	4,745		3,231	28.4
	중	2,108	2,315	2,949	3,175	4,759		3,628	12.3
	하	2,215	2,157	2,869	3,901	3,193		3,321	-8.5
9월	상	2,799	2,141	2,869	3,901	3,193		3,321	0.0
	중	2,836	1,853	2,869	3,901	3,193		3,321	0.0
	하	2,664	1,736	2,869	3,901	3,193		3,321	0.0
10월	상	2,664	1,736	2,869	3,901	3,193		3,321	0.0
	중	2,664	1,736	2,869	3,901	3,193		3,321	0.0
	하	2,664	1,736	2,869	3,901	3,193		3,321	0.0
11월	상	2,664	1,736	2,869	3,901	3,193		3,321	0.0
	중	2,664	1,736	2,869	3,901	3,193		3,321	0.0
	하	2,664	1,736	2,869	3,901	3,193		3,321	0.0
12월	상	2,664	1,736	2,869	3,901	3,193		3,321	0.0
	중	2,664	1,736	2,869	3,901	3,193		3,321	0.0
	하	2,664	1,736	2,869	3,901	3,193		3,321	0.0
1월		2,677	2,664	2,207	2,869	3,901	3,193	2,992	
2월		2,677	2,664	2,207	2,869	3,901	3,193	2,992	0.0
3월		2,677	2,664	2,207	2,869	3,901	3,193	2,992	0.0
4월		2,677	2,664	3,118	2,811	2,940	2,769	2,956	-1.2
5월		1,973	2,300	2,743	2,720	2,226	#DIV/0!	2,563	-13.3
6월		1,845	2,208	2,408	2,081	2,141	#DIV/0!	2,210	-13.8
7월		1,894	2,322	2,846	2,581	2,295	#DIV/0!	2,574	16.5
8월		2,167	2,266	2,857	3,090	4,232	#DIV/0!	3,393	31.8
9월		2,766	1,910	2,869	3,901	3,193	#DIV/0!	3,321	-2.1
10월		2,664	1,736	2,869	3,901	3,193	#DIV/0!	3,321	0.0
11월		2,664	1,736	2,869	3,901	3,193	#DIV/0!	3,321	0.0
12월		2,664	1,736	2,869	3,901	3,193	#DIV/0!	3,321	0.0
최고가		2,766	2,664	3,118	3,901	4,232	#DIV/0!	3,750	
최저가		1,845	1,736	2,207	2,081	2,141	#DIV/0!	2,143	
평균가		2,445	2,239	2,672	3,125	3,193	#DIV/0!	2,996	

통계청 소비자가격(호박, 원/개, 가중치0.7, 조사기간4~11)

		'95	'96	'97	'98	'99	'00	3년평균	등락율
전년말		732	623	841	837	979	1,182	886	
1월	상	732	623	854	837	979	1,182	890	0.5
	중	732	623	854	837	979	1,182	890	0.0
	하	732	623	854	837	979	1,182	890	0.0
2월	상	732	623	854	837	979	1,182	890	0.0
	중	732	623	854	837	979	1,182	890	0.0
	하	732	623	854	837	979	1,182	890	0.0
3월	상	732	623	854	837	979	1,182	890	0.0
	중	732	623	854	837	979	1,182	890	0.0
	하	732	623	854	837	979	1,182	890	0.0
4월	상	676	734	857	1,269	1,084	1,012	1,070	20.2
	중	677	790	881	1,136	975	945	997	-6.8
	하	606	714	801	1,028	849	836	893	-10.5
5월	상	573	665	688	886	681		752	-15.8
	중	549	615	798	781	571		717	-4.7
	하	526	532	893	671	514		693	-3.3
6월	상	521	455	715	574	490		593	-14.4
	중	508	476	623	509	408		513	-13.4
	하	440	555	512	453	407		457	-10.9
7월	상	409	573	497	496	353		449	-1.9
	중	418	477	566	516	343		475	5.9
	하	537	477	499	526	324		450	-5.3
8월	상	470	478	419	483	1,105		669	48.8
	중	509	397	523	1,132	1,529		1,061	58.6
	하	603	374	556	1,235	643		811	-23.6
9월	상	1,060	486	482	928	670		693	-14.5
	중	1,088	480	555	622	943		707	1.9
	하	719	519	527	727	1,198		817	15.7
10월	상	504	431	622	735	1,466		941	15.1
	중	583	461	739	685	1,134		853	-9.4
	하	600	547	662	775	1,287		908	6.5
11월	상	587	656	784	898	1,323		1,002	10.3
	중	648	764	752	856	1,207		938	-6.3
	하	623	841	837	979	1,182		999	6.5
12월	상	623	841	837	979	1,182		999	0.0
	중	623	841	837	979	1,182		999	0.0
	하	623	841	837	979	1,182		999	0.0
1월		732	623	854	837	979	1,182	890	
2월		732	623	854	837	979	1,182	890	0.0
3월		732	623	854	837	979	1,182	890	0.0
4월		653	746	846	1,144	969	931	987	10.9
5월		549	604	793	779	589	#DIV/0!	720	-27.0
6월		490	495	617	512	435	#DIV/0!	521	-27.6
7월		455	509	521	513	340	#DIV/0!	458	-12.2
8월		527	416	499	950	1,092	#DIV/0!	847	85.1
9월		956	495	521	759	937	#DIV/0!	739	-12.8
10월		562	480	674	732	1,296	#DIV/0!	901	21.8
11월		619	754	791	911	1,237	#DIV/0!	980	8.8
12월		623	841	837	979	1,182	#DIV/0!	999	2.0
최고가		956	841	854	1,144	1,296	#DIV/0!	1,098	
최저가		455	416	499	512	340	#DIV/0!	450	
평균가		636	601	722	816	918	#DIV/0!	819	

통계청 소비자가격(풋고추, 원/100g, 가중치1.2, 조사기간4~10)

		'95	'96	'97	'98	'99	'00	3년 평균	등락을
전년말		431	280	291	377	395	444	354	
1월	상	431	280	291	377	395	444	354	0.0
	중	431	280	291	377	395	444	354	0.0
	하	431	280	291	377	395	444	354	0.0
2월	상	431	280	291	377	395	444	354	0.0
	중	431	280	291	377	395	444	354	0.0
	하	431	280	291	377	395	444	354	0.0
3월	상	431	280	291	377	395	444	354	0.0
	중	431	280	291	377	395	444	354	0.0
	하	431	280	291	377	395	444	354	0.0
4월	상	330	510	676	485	647	405	603	70.2
	중	297	489	653	450	604	370	569	-5.6
	하	288	451	554	443	602	342	533	-6.3
5월	상	278	379	505	448	503		485	-9.0
	중	277	391	411	426	468		435	-10.4
	하	266	374	402	381	393		392	-9.9
6월	상	259	362	424	358	381		388	-1.0
	중	259	338	399	311	358		356	-8.3
	하	247	329	357	282	355		331	-6.9
7월	상	239	314	340	276	309		308	-6.9
	중	252	302	329	286	280		298	-3.3
	하	261	293	328	312	265		302	1.3
8월	상	300	307	303	307	359		323	7.0
	중	263	285	281	306	321		303	-6.3
	하	281	276	274	413	419		369	21.8
9월	상	313	281	285	492	413		397	7.6
	중	309	314	335	416	428		393	-0.9
	하	304	316	315	392	503		403	2.6
10월	상	311	294	342	448	434		408	1.1
	중	301	282	377	387	436		400	-1.9
	하	293	285	377	395	444		405	1.3
11월	상	285	288	377	395	444		405	0.0
	중	280	288	377	395	444		405	0.0
	하	280	307	377	395	444		405	0.0
12월	상	280	307	377	395	444		405	0.0
	중	280	307	377	395	444		405	0.0
	하	280	307	377	395	444		405	0.0
1월	431	280	291	377	395	444	354		
2월	431	280	291	377	395	444	354	0.0	
3월	431	280	291	377	395	444	354	0.0	
4월	305	484	627	459	618	372	568	60.5	
5월	273	381	439	418	455	#DIV/0!	437	-23.0	
6월	255	343	393	317	365	#DIV/0!	358	-18.1	
7월	250	303	332	291	285	#DIV/0!	303	-15.5	
8월	281	289	286	342	366	#DIV/0!	331	9.5	
9월	309	304	312	433	448	#DIV/0!	398	20.0	
10월	302	287	365	410	438	#DIV/0!	404	1.7	
11월	282	294	377	395	444	#DIV/0!	405	0.2	
12월	280	307	377	395	444	#DIV/0!	405	0.0	
최고가	431	484	627	459	618	#DIV/0!	568		
최저가	250	280	286	291	285	#DIV/0!	287		
평균가	319	319	365	383	421	#DIV/0!	389		

통계청 소비자가격(가지, 원/10개, 가중치0.2, 조사기간5~10)

		'95	'96	'97	'98	'99	'00	3년 평균	등락율
전년말		1,504	2,076	1,646	1,806	2,513	3,232	1,988	
1월	상	1,504	2,076	1,645	1,806	2,513	3,232	1,988	0.0
	중	1,504	2,076	1,645	1,806	2,513	3,232	1,988	0.0
	하	1,504	2,076	1,645	1,806	2,513	3,232	1,988	0.0
2월	상	1,504	2,076	1,645	1,806	2,513	3,232	1,988	0.0
	중	1,504	2,076	1,645	1,806	2,513	3,232	1,988	0.0
	하	1,504	2,076	1,645	1,806	2,513	3,232	1,988	0.0
3월	상	1,504	2,076	1,645	1,806	2,513	3,232	1,988	0.0
	중	1,504	2,076	1,645	1,806	2,513	3,232	1,988	0.0
	하	1,504	2,076	1,645	1,806	2,513	3,232	1,988	0.0
4월	상	1,504	2,076	1,645	1,806	2,513	3,232	1,988	0.0
	중	1,504	2,076	1,645	1,806	2,513	3,232	1,988	0.0
	하	1,504	2,076	1,645	1,806	2,513	3,232	1,988	0.0
5월	상	1,504	2,076	2,623	3,777	3,557		3,319	67.0
	중	1,504	2,076	2,845	3,549	3,271		3,222	-2.9
	하	1,504	2,076	3,140	3,373	2,873		3,129	-2.9
6월	상	2,314	2,581	3,173	2,989	2,672		2,945	-5.9
	중	2,185	2,613	3,011	2,616	2,466		2,698	-8.4
	하	2,232	2,749	2,804	2,382	2,553		2,580	-4.4
7월	상	2,154	2,899	2,910	2,410	2,560		2,627	1.8
	중	2,131	2,831	2,870	2,685	2,292		2,616	-0.4
	하	2,220	2,258	2,460	2,446	1,901		2,269	-13.3
8월	상	1,956	1,911	2,057	1,983	2,363		2,134	-5.9
	중	1,957	1,717	1,796	2,523	2,597		2,305	8.0
	하	1,899	1,600	1,679	3,108	2,264		2,350	2.0
9월	상	2,124	1,651	1,640	2,837	2,438		2,305	-1.9
	중	2,160	1,573	1,569	2,434	2,478		2,160	-6.3
	하	2,129	1,544	1,678	2,280	2,490		2,149	-0.5
10월	상	2,027	1,522	1,803	2,316	2,790		2,303	7.1
	중	2,049	1,654	1,791	2,206	3,210		2,402	4.3
	하	2,076	1,646	1,806	2,513	3,232		2,517	4.8
11월	상	2,076	1,646	1,806	2,513	3,232		2,517	0.0
	중	2,076	1,646	1,806	2,513	3,232		2,517	0.0
	하	2,076	1,646	1,806	2,513	3,232		2,517	0.0
12월	상	2,076	1,646	1,806	2,513	3,232		2,517	0.0
	중	2,076	1,646	1,806	2,513	3,232		2,517	0.0
	하	2,076	1,646	1,806	2,513	3,232		2,517	0.0
1월		1,504	2,076	1,645	1,806	2,513	3,232	1,988	
2월		1,504	2,076	1,645	1,806	2,513	3,232	1,988	0.0
3월		1,504	2,076	1,645	1,806	2,513	3,232	1,988	0.0
4월		1,504	2,076	1,645	1,806	2,513	3,232	1,988	0.0
5월		1,504	2,076	2,869	3,566	3,234	#DIV/0!	3,223	62.1
6월		2,244	2,648	2,996	2,662	2,564	#DIV/0!	2,741	-15.0
7월		2,168	2,663	2,747	2,514	2,251	#DIV/0!	2,504	-8.6
8월		1,937	1,743	1,844	2,538	2,408	#DIV/0!	2,263	-9.6
9월		2,138	1,589	1,629	2,517	2,469	#DIV/0!	2,205	-2.6
10월		2,051	1,607	1,800	2,345	3,077	#DIV/0!	2,407	9.2
11월		2,076	1,646	1,806	2,513	3,232	#DIV/0!	2,517	4.6
12월		2,076	1,646	1,806	2,513	3,232	#DIV/0!	2,517	0.0
최고가		2,244	2,663	2,996	3,566	3,234	#DIV/0!	3,265	
최저가		1,504	1,589	1,629	1,806	2,251	#DIV/0!	1,895	
평균가		1,851	1,993	2,006	2,366	2,710	#DIV/0!	2,361	

통계청 소비자가격(딸기, 원/kg, 가중치1.7, 조사기간4~5)

		'95	'96	'97	'98	'99	'00	3년평균	동락율
전년말		3,403	3,573	3,864	3,912	4,344	4,787	4,040	
1월	상	3,403	3,573	3,925	3,912	4,344	4,787	4,060	0.5
	중	3,403	3,573	3,925	3,912	4,344	4,787	4,060	0.0
	하	3,403	3,573	3,925	3,912	4,344	4,787	4,060	0.0
2월	상	3,403	3,573	3,925	3,912	4,344	4,787	4,060	0.0
	중	3,403	3,573	3,925	3,912	4,344	4,787	4,060	0.0
	하	3,403	3,573	3,925	3,912	4,344	4,787	4,060	0.0
3월	상	3,403	3,573	3,925	3,912	4,344	4,787	4,060	0.0
	중	3,403	3,573	3,925	3,912	4,344	4,787	4,060	0.0
	하	3,403	3,573	3,925	3,912	4,344	4,787	4,060	0.0
4월	상	3,403	3,573	4,224	4,349	5,520	4,495	4,698	15.7
	중	3,403	3,573	4,432	4,352	5,597	4,334	4,794	2.0
	하	3,403	3,573	4,125	4,216	5,501	4,150	4,614	-3.7
5월	상	4,208	3,739	4,091	4,221	5,069		4,460	-3.3
	중	3,981	3,936	3,965	4,315	4,995		4,425	-0.8
	하	3,723	3,885	3,912	4,344	4,787		4,348	-1.7
6월	상	3,549	3,832	3,912	4,344	4,787		4,348	0.0
	중	3,573	3,848	3,912	4,344	4,787		4,348	0.0
	하	3,573	3,864	3,912	4,344	4,787		4,348	0.0
7월	상	3,573	3,864	3,912	4,344	4,787		4,348	0.0
	중	3,573	3,864	3,912	4,344	4,787		4,348	0.0
	하	3,573	3,864	3,912	4,344	4,787		4,348	0.0
8월	상	3,573	3,864	3,912	4,344	4,787		4,348	0.0
	중	3,573	3,864	3,912	4,344	4,787		4,348	0.0
	하	3,573	3,864	3,912	4,344	4,787		4,348	0.0
9월	상	3,573	3,864	3,912	4,344	4,787		4,348	0.0
	중	3,573	3,864	3,912	4,344	4,787		4,348	0.0
	하	3,573	3,864	3,912	4,344	4,787		4,348	0.0
10월	상	3,573	3,864	3,912	4,344	4,787		4,348	0.0
	중	3,573	3,864	3,912	4,344	4,787		4,348	0.0
	하	3,573	3,864	3,912	4,344	4,787		4,348	0.0
11월	상	3,573	3,864	3,912	4,344	4,787		4,348	0.0
	중	3,573	3,864	3,912	4,344	4,787		4,348	0.0
	하	3,573	3,864	3,912	4,344	4,787		4,348	0.0
12월	상	3,573	3,864	3,912	4,344	4,787		4,348	0.0
	중	3,573	3,864	3,912	4,344	4,787		4,348	0.0
	하	3,573	3,864	3,912	4,344	4,787		4,348	0.0
1월		3,403	3,573	3,925	3,912	4,344	4,787	4,060	
2월		3,403	3,573	3,925	3,912	4,344	4,787	4,060	0.0
3월		3,403	3,573	3,925	3,912	4,344	4,787	4,060	0.0
4월		3,403	3,573	4,260	4,306	5,540	4,326	4,702	15.8
5월		3,971	3,853	3,989	4,293	4,950	#DIV/0!	4,411	-6.2
6월		3,565	3,848	3,912	4,344	4,787	#DIV/0!	4,348	-1.4
7월		3,573	3,864	3,912	4,344	4,787	#DIV/0!	4,348	0.0
8월		3,573	3,864	3,912	4,344	4,787	#DIV/0!	4,348	0.0
9월		3,573	3,864	3,912	4,344	4,787	#DIV/0!	4,348	0.0
10월		3,573	3,864	3,912	4,344	4,787	#DIV/0!	4,348	0.0
11월		3,573	3,864	3,912	4,344	4,787	#DIV/0!	4,348	0.0
12월		3,573	3,864	3,912	4,344	4,787	#DIV/0!	4,348	0.0
최고가		3,971	3,864	4,260	4,344	5,540	#DIV/0!	4,715	
최저가		3,403	3,573	3,912	3,912	4,344	#DIV/0!	4,056	
평균가		3,549	3,765	3,951	4,229	4,752	#DIV/0!	4,311	

통계청 소비자 가격 (토마토, 원/kg, 가중치 1.3, 조사기간 4~7)

		'95	'96	'97	'98	'99	'00	3년평균	증락을
전년말		1,459	1,595	2,053	1,645	2,243	1,684	1,980	
1월	상	1,459	1,595	2,053	1,645	2,243	1,684	1,980	0.0
	중	1,459	1,595	2,053	1,645	2,243	1,684	1,980	0.0
	하	1,459	1,595	2,053	1,645	2,243	1,684	1,980	0.0
2월	상	1,459	1,595	2,053	1,645	2,243	1,684	1,980	0.0
	중	1,459	1,595	2,053	1,645	2,243	1,684	1,980	0.0
	하	1,459	1,595	2,053	1,645	2,243	1,684	1,980	0.0
3월	상	1,459	1,595	2,053	1,645	2,243	1,684	1,980	0.0
	중	1,459	1,595	2,053	1,645	2,243	1,684	1,980	0.0
	하	1,459	1,595	2,053	1,645	2,243	1,684	1,980	0.0
4월	상	1,459	1,595	3,200	2,832	2,987	2,308	3,006	51.8
	중	1,459	1,595	3,157	3,019	2,885		3,020	0.5
	하	1,459	1,595	2,800	3,011	2,773		2,861	-5.3
5월	상	2,299	1,816	2,656	2,880	2,613		2,716	-5.1
	중	2,168	1,869	2,349	2,867	2,587		2,601	-4.3
	하	2,019	1,861	2,045	2,832	2,459		2,445	-6.0
6월	상	1,731	1,139	1,941	2,568	2,071		2,193	-10.3
	중	1,728	1,947	1,768	2,525	1,611		1,968	-10.3
	하	1,736	1,824	1,632	2,315	1,519		1,822	-7.4
7월	상	1,680	1,901	1,544	2,021	1,554		1,706	-6.3
	중	1,528	1,952	1,632	2,128	1,569		1,776	4.1
	하	1,595	2,013	1,645	2,243	1,684		1,857	4.6
8월	상	1,595	2,013	1,645	2,243	1,684		1,857	0.0
	중	1,595	2,013	1,645	2,243	1,684		1,857	0.0
	하	1,595	2,013	1,645	2,243	1,684		1,857	0.0
9월	상	1,595	2,013	1,645	2,243	1,684		1,857	0.0
	중	1,595	2,013	1,645	2,243	1,684		1,857	0.0
	하	1,595	2,013	1,645	2,243	1,684		1,857	0.0
10월	상	1,595	2,013	1,645	2,243	1,684		1,857	0.0
	중	1,595	2,013	1,645	2,243	1,684		1,857	0.0
	하	1,595	2,013	1,645	2,243	1,684		1,857	0.0
11월	상	1,595	2,013	1,645	2,243	1,684		1,857	0.0
	중	1,595	2,013	1,645	2,243	1,684		1,857	0.0
	하	1,595	2,013	1,645	2,243	1,684		1,857	0.0
12월	상	1,595	2,013	1,645	2,243	1,684		1,857	0.0
	중	1,595	2,013	1,645	2,243	1,684		1,857	0.0
	하	1,595	2,013	1,645	2,243	1,684		1,857	0.0
1월		1,459	1,595	2,053	1,645	2,243	1,684	1,980	
2월		1,459	1,595	2,053	1,645	2,243	1,684	1,980	0.0
3월		1,459	1,595	2,053	1,645	2,243	1,684	1,980	0.0
4월		1,459	1,595	3,052	2,954	2,882	2,308	2,963	49.6
5월		2,162	1,849	2,350	2,860	2,553	#DIV/0!	2,588	-12.7
6월		1,732	1,636	1,780	2,469	1,734	#DIV/0!	1,994	-22.9
7월		1,601	1,956	1,607	2,131	1,602	#DIV/0!	1,780	-10.8
8월		1,595	2,013	1,645	2,243	1,684	#DIV/0!	1,857	4.3
9월		1,595	2,013	1,645	2,243	1,684	#DIV/0!	1,857	0.0
10월		1,595	2,013	1,645	2,243	1,684	#DIV/0!	1,857	0.0
11월		1,595	2,013	1,645	2,243	1,684	#DIV/0!	1,857	0.0
12월		1,595	2,013	1,645	2,243	1,684	#DIV/0!	1,857	0.0
최고가		2,162	2,013	3,052	2,954	2,882	#DIV/0!	2,963	
최저가		1,459	1,595	1,607	1,645	1,602	#DIV/0!	1,618	
평균가		1,609	1,824	1,931	2,214	1,993	#DIV/0!	2,046	

통계청 소비자 가격 (콩나물, 원/100g, 가중치 1.1, 조사기간 1~12)

		'95	'96	'97	'98	'99	'00	3년 평균	동락율
전년말		93	97	100	105	169	159	125	
1월	상	94	97	102	108	168	158	126	1.3
	중	94	97	103	111	168	157	127	1.0
	하	94	97	101	120	168	158	130	1.9
2월	상	97	97	101	122	168	158	130	0.5
	중	97	99	101	123	168	158	131	0.3
	하	97	99	101	161	167	158	143	9.3
3월	상	97	99	101	161	165	157	142	-0.6
	중	97	99	101	157	165	157	141	-0.9
	하	97	99	101	158	166	156	142	0.4
4월	상	96	99	101	158	165	154	141	-0.1
	중	96	99	101	160	165	155	142	0.4
	하	97	99	101	162	165	154	143	0.5
5월	상	97	99	101	163	165		143	0.1
	중	97	99	101	166	165		144	0.6
	하	97	99	101	164	165		144	-0.1
6월	상	97	101	101	164	162		142	-0.9
	중	97	101	105	164	162		143	0.8
	하	97	101	104	164	162		143	-0.1
7월	상	97	101	104	164	164		144	0.5
	중	97	101	105	163	163		143	-0.3
	하	97	101	105	165	163		144	0.5
8월	상	97	101	105	165	164		145	0.4
	중	97	101	105	165	164		145	0.0
	하	97	101	105	165	165		145	0.2
9월	상	97	101	105	165	165		145	-0.1
	중	97	101	105	169	164		146	0.8
	하	97	101	105	169	164		146	0.1
10월	상	97	101	105	169	159		144	-1.2
	중	97	101	105	170	158		144	-0.1
	하	97	101	105	170	158		144	0.1
11월	상	97	101	105	169	158		144	-0.1
	중	97	100	105	169	158		144	-0.1
	하	97	100	105	169	158		144	0.1
12월	상	97	100	105	169	159		144	0.1
	중	97	100	105	169	159		144	0.1
	하	97	100	105	169	159		144	-0.1
1월		94	97	102	113	168	158	128	
2월		97	99	101	135	168	158	135	5.5
3월		97	99	101	158	165	157	142	5.0
4월		96	99	101	160	165	154	142	0.4
5월		97	99	101	164	165	#DIV/0!	143	0.9
6월		97	101	103	164	162	#DIV/0!	143	-0.3
7월		97	101	104	164	163	#DIV/0!	144	0.6
8월		97	101	105	165	164	#DIV/0!	145	0.6
9월		97	101	105	168	164	#DIV/0!	146	0.6
10월		97	101	105	170	158	#DIV/0!	144	-0.9
11월		97	100	105	169	158	#DIV/0!	144	-0.2
12월		97	100	105	169	159	#DIV/0!	144	0.1
최고가		97	101	105	170	168	#DIV/0!	148	
최저가		94	97	101	113	158	#DIV/0!	124	
평균가		96	100	103	158	163	#DIV/0!	142	

통계청 소비자 가격 (수박, 원/개, 가중치 4.3, 조사기간 6~8)

		'95	'96	'97	'98	'99	'00	3년 평균	등락율
전년말		8,070	4,330	5,305	5,744	6,111	4,885	5,720	
1월	상	8,070	4,330	5,305	5,744	6,111	4,885	5,720	0.0
	중	8,070	4,330	5,305	5,744	6,111	4,885	5,720	0.0
	하	8,070	4,330	5,305	5,744	6,111	4,885	5,720	0.0
2월	상	8,070	4,330	5,305	5,744	6,111	4,885	5,720	0.0
	중	8,070	4,330	5,305	5,744	6,111	4,885	5,720	0.0
	하	8,070	4,330	5,305	5,744	6,111	4,885	5,720	0.0
3월	상	8,070	4,330	5,305	5,744	6,111	4,885	5,720	0.0
	중	8,070	4,330	5,305	5,744	6,111	4,885	5,720	0.0
	하	8,070	4,330	5,305	5,744	6,111	4,885	5,720	0.0
4월	상	8,070	4,330	5,305	5,744	6,111	4,885	5,720	0.0
	중	8,070	4,330	5,305	5,744	6,111	4,885	5,720	0.0
	하	8,070	4,330	5,305	5,744	6,111	4,885	5,720	0.0
5월	상	8,070	4,330	5,305	5,744	6,111	4,885	5,720	0.0
	중	8,070	4,330	5,305	5,744	6,111	4,885	5,720	0.0
	하	8,070	4,330	5,305	5,744	6,111	4,885	5,720	0.0
6월	상	8,086	8,840	6,762	6,651	7,942		7,118	24.4
	중	7,333	7,423	5,893	5,772	6,531		6,065	-14.8
	하	6,693	6,137	5,132	5,418	5,785		5,445	-10.2
7월	상	6,285	5,166	4,926	5,441	5,763		5,377	-1.3
	중	5,071	5,542	4,609	5,875	5,509		5,331	-0.8
	하	4,123	6,030	4,527	6,247	5,200		5,325	-0.1
8월	상	4,227	6,205	5,178	6,010	4,131		5,106	-4.1
	중	4,125	5,519	5,496	5,988	3,842		5,109	0.0
	하	4,330	5,175	5,744	6,111	4,885		5,580	9.2
9월	상	4,330	5,175	5,744	6,111	4,885		5,580	0.0
	중	4,330	5,175	5,744	6,111	4,885		5,580	0.0
	하	4,330	5,175	5,744	6,111	4,885		5,580	0.0
10월	상	4,330	5,175	5,744	6,111	4,885		5,580	0.0
	중	4,330	5,175	5,744	6,111	4,885		5,580	0.0
	하	4,330	5,175	5,744	6,111	4,885		5,580	0.0
11월	상	4,330	5,175	5,744	6,111	4,885		5,580	0.0
	중	4,330	5,175	5,744	6,111	4,885		5,580	0.0
	하	4,330	5,175	5,744	6,111	4,885		5,580	0.0
12월	상	4,330	5,175	5,744	6,111	4,885		5,580	0.0
	중	4,330	5,175	5,744	6,111	4,885		5,580	0.0
	하	4,330	5,175	5,744	6,111	4,885		5,580	0.0
1월		8,070	4,330	5,305	5,744	6,111	4,885	5,720	
2월		8,070	4,330	5,305	5,744	6,111	4,885	5,720	0.0
3월		8,070	4,330	5,305	5,744	6,111	4,885	5,720	0.0
4월		8,070	4,330	5,305	5,744	6,111	4,885	5,720	0.0
5월		8,070	4,330	5,305	5,744	6,111	4,885	5,720	0.0
6월		7,371	7,467	5,929	5,947	6,753	#DIV/0!	6,210	8.6
7월		5,160	5,579	4,687	5,854	5,491	#DIV/0!	5,344	-13.9
8월		4,227	5,633	5,473	6,036	4,286	#DIV/0!	5,265	-1.5
9월		4,330	5,175	5,744	6,111	4,885	#DIV/0!	5,580	6.0
10월		4,330	5,175	5,744	6,111	4,885	#DIV/0!	5,580	0.0
11월		4,330	5,175	5,744	6,111	4,885	#DIV/0!	5,580	0.0
12월		4,330	5,175	5,744	6,111	4,885	#DIV/0!	5,580	0.0
최고가		8,070	7,467	5,929	6,111	6,753	#DIV/0!	6,264	
최저가		4,227	4,330	4,687	5,744	4,286	#DIV/0!	4,906	
평균가		6,202	5,086	5,466	5,917	5,552	#DIV/0!	5,645	

통계청 소비자가격(부추, 원/kg, 가중치0.4, 조사기간3~10)

		'95	'96	'97	'98	'99	'00	3년평균	등락율
전년말				1,842	2,240	2,649	4,002	2,244	
1월	상			1,842	2,240	2,649	4,002	2,244	0.0
	중			1,842	2,240	2,649	4,002	2,244	0.0
	하			1,842	2,240	2,649	4,002	2,244	0.0
2월	상			1,842	2,240	2,649	4,002	2,244	0.0
	중			1,842	2,240	2,649	4,002	2,244	0.0
	하			1,842	2,240	2,649	4,002	2,244	0.0
3월	상			2,238	3,103	2,944	3,789	2,762	23.1
	중			2,042	2,881	2,800	3,526	2,574	-6.8
	하			1,906	2,772	2,786	3,029	2,488	-3.4
4월	상			1,816	2,662	3,113	2,649	2,530	1.7
	중			1,770	2,108	2,753	2,530	2,210	-12.6
	하			1,517	1,681	2,488	2,478	1,895	-14.3
5월	상			1,345	1,502	2,170		1,672	-11.8
	중			1,276	1,625	1,814		1,572	-6.0
	하			1,351	1,539	1,767		1,552	-1.2
6월	상			1,355	1,710	1,588		1,551	-0.1
	중			1,328	1,551	1,670		1,516	-2.2
	하			1,376	1,432	1,726		1,511	-0.3
7월	상			1,328	1,542	1,553		1,474	-2.4
	중			1,318	1,768	1,425		1,504	2.0
	하			1,307	1,864	1,352		1,508	0.3
8월	상			1,723	1,788	1,894		1,802	19.5
	중			1,622	2,660	2,300		2,194	21.8
	하			1,579	3,538	1,923		2,347	7.0
9월	상			1,689	2,802	1,655		2,049	-12.7
	중			1,705	2,133	1,781		1,873	-8.6
	하			1,528	2,172	2,310		2,003	7.0
10월	상			1,702	2,685	2,744		2,377	18.7
	중			2,168	2,415	3,131		2,571	8.2
	하			2,240	2,649	4,002		2,964	15.3
11월	상			2,240	2,649	4,002		2,964	0.0
	중			2,240	2,649	4,002		2,964	0.0
	하			2,240	2,649	4,002		2,964	0.0
12월	상			2,240	2,649	4,002		2,964	0.0
	중			2,240	2,649	4,002		2,964	0.0
	하			2,240	2,649	4,002		2,964	0.0
1월	#DIV/0!	#DIV/0!	1,842	2,240	2,649	4,002	2,244		
2월	#DIV/0!	#DIV/0!	1,842	2,240	2,649	4,002	2,244	0.0	
3월	#DIV/0!	#DIV/0!	2,062	2,919	2,843	3,448	2,608	16.2	
4월	#DIV/0!	#DIV/0!	1,701	2,150	2,785	2,552	2,212	-15.2	
5월	#DIV/0!	#DIV/0!	1,324	1,555	1,917	#DIV/0!	1,599	-27.7	
6월	#DIV/0!	#DIV/0!	1,353	1,564	1,661	#DIV/0!	1,526	-4.5	
7월	#DIV/0!	#DIV/0!	1,318	1,725	1,443	#DIV/0!	1,495	-2.0	
8월	#DIV/0!	#DIV/0!	1,641	2,662	2,039	#DIV/0!	2,114	41.4	
9월	#DIV/0!	#DIV/0!	1,641	2,369	1,915	#DIV/0!	1,975	-6.6	
10월	#DIV/0!	#DIV/0!	2,037	2,583	3,292	#DIV/0!	2,637	33.5	
11월	#DIV/0!	#DIV/0!	2,240	2,649	4,002	#DIV/0!	2,964	12.4	
12월	#DIV/0!	#DIV/0!	2,240	2,649	4,002	#DIV/0!	2,964	0.0	
최고가	#DIV/0!	#DIV/0!	2,240	2,919	4,002	#DIV/0!	3,054		
최저가	#DIV/0!	#DIV/0!	1,318	1,555	1,443	#DIV/0!	1,439		
평균가	#DIV/0!	#DIV/0!	1,770	2,275	2,600	#DIV/0!	2,215		

통계청 소비자가격(미나리, 원/kg, 가중치0.4, 조사기간1~12)

		'95	'96	'97	'98	'99	'00	3년평균	등락율
전년말				2,093	2,463	2,412	3,164	2,323	
1월	상			2,314	2,348	2,507	3,171	2,390	2.9
	중			2,137	2,174	2,675	3,116	2,329	-2.6
	하			2,285	2,316	2,752	3,039	2,451	5.3
2월	상			2,484	2,330	2,802	3,380	2,539	3.6
	중			2,438	2,331	3,144	3,283	2,638	3.9
	하			2,616	2,693	3,165	3,161	2,825	7.1
3월	상			2,533	2,314	2,791	3,165	2,546	-9.9
	중			2,263	2,313	2,319	3,040	2,298	-9.7
	하			2,097	2,231	2,227	2,932	2,185	-4.9
4월	상			1,968	1,956	2,176	2,551	2,033	-6.9
	중			1,863	1,778	2,048	2,223	1,896	-6.7
	하			1,565	1,515	1,916	2,066	1,665	-12.2
5월	상			1,399	1,395	1,595		1,463	-12.1
	중			1,330	1,391	1,431		1,384	-5.4
	하			1,287	1,335	1,326		1,316	-4.9
6월	상			1,259	1,278	1,244		1,260	-4.2
	중			1,190	1,207	1,295		1,231	-2.4
	하			1,161	1,184	1,301		1,215	-1.2
7월	상			1,192	1,326	1,366		1,295	6.5
	중			1,408	1,462	1,374		1,415	9.3
	하			1,397	1,622	1,358		1,459	3.1
8월	상			1,598	1,788	2,281		1,889	29.5
	중			1,777	2,329	3,312		2,473	30.9
	하			1,831	2,970	2,969		2,590	4.7
9월	상			1,962	2,954	3,258		2,725	5.2
	중			2,371	2,681	3,381		2,811	3.2
	하			2,247	2,390	3,977		2,871	2.1
10월	상			2,269	3,193	3,803		3,088	7.6
	중			2,527	2,925	4,101		3,184	3.1
	하			2,307	2,929	4,289		3,175	-0.3
11월	상			2,107	2,463	3,645		2,738	-13.8
	중			2,016	2,268	2,927		2,404	-12.2
	하			2,163	2,640	2,769		2,524	5.0
12월	상			2,548	2,376	3,163		2,696	6.8
	중			2,482	2,433	3,057		2,657	-1.4
	하			2,358	2,426	3,271		2,685	1.0
1월	#DIV/0!	#DIV/0!	2,245	2,279	2,645	3,109	2,390		
2월	#DIV/0!	#DIV/0!	2,513	2,451	3,037	3,275	2,667	11.6	
3월	#DIV/0!	#DIV/0!	2,298	2,286	2,446	3,046	2,343	-12.1	
4월	#DIV/0!	#DIV/0!	1,799	1,750	2,047	2,280	1,865	-20.4	
5월	#DIV/0!	#DIV/0!	1,339	1,374	1,451	#DIV/0!	1,388	-25.6	
6월	#DIV/0!	#DIV/0!	1,203	1,223	1,280	#DIV/0!	1,235	-11.0	
7월	#DIV/0!	#DIV/0!	1,332	1,470	1,366	#DIV/0!	1,389	12.5	
8월	#DIV/0!	#DIV/0!	1,735	2,362	2,854	#DIV/0!	2,317	66.8	
9월	#DIV/0!	#DIV/0!	2,193	2,675	3,539	#DIV/0!	2,802	20.9	
10월	#DIV/0!	#DIV/0!	2,368	3,016	4,064	#DIV/0!	3,149	12.4	
11월	#DIV/0!	#DIV/0!	2,095	2,457	3,114	#DIV/0!	2,555	-18.9	
12월	#DIV/0!	#DIV/0!	2,463	2,412	3,164	#DIV/0!	2,679	4.9	
최고가	#DIV/0!	#DIV/0!	2,513	3,016	4,064	#DIV/0!	3,198		
최저가	#DIV/0!	#DIV/0!	1,203	1,223	1,280	#DIV/0!	1,235		
평균가	#DIV/0!	#DIV/0!	1,965	2,146	2,584	#DIV/0!	2,232		

통계청 소비자 가격 (깨끗, 원/100g, 가중치 0.4, 조사기간 1~12)

		'95	'96	'97	'98	'99	'00	3년 평균	등락율
전년말				769	728	827	864	775	
1월	상			937	817	868	1,135	874	12.8
	중			883	719	864	936	822	-5.9
	하			898	846	911	1,011	885	7.7
2월	상			953	780	934	1,110	889	0.5
	중			916	713	905	936	845	-5.0
	하			741	792	839	853	791	-6.4
3월	상			782	845	747	892	791	0.1
	중			799	791	759	828	783	-1.1
	하			856	791	756	757	801	2.3
4월	상			771	758	829	715	786	-1.9
	중			815	701	731	675	749	-4.7
	하			694	662	703	644	686	-8.4
5월	상			634	591	633		619	-9.8
	중			605	548	586		580	-6.4
	하			637	549	582		589	1.7
6월	상			585	533	588		569	-3.5
	중			528	501	526		518	-8.9
	하			503	475	526		501	-3.3
7월	상			510	537	497		515	2.7
	중			614	555	475		548	6.5
	하			550	563	461		525	-4.3
8월	상			559	546	722		609	16.1
	중			580	677	825		694	14.0
	하			627	923	713		754	8.7
9월	상			663	770	792		742	-1.7
	중			805	708	802		772	4.0
	하			827	903	868		866	12.2
10월	상			750	1,198	1,058		1,002	15.7
	중			612	920	1,145		892	-10.9
	하			591	923	1,215		910	1.9
11월	상			574	732	974		760	-16.5
	중			573	712	829		705	-7.3
	하			518	665	790		658	-6.7
12월	상			561	778	799		713	8.4
	중			767	846	853		822	15.3
	하			857	857	941		885	7.7
1월	#DIV/0!	#DIV/0!	906	794	881	1,027	860		
2월	#DIV/0!	#DIV/0!	870	762	893	966	841	-2.2	
3월	#DIV/0!	#DIV/0!	812	809	754	826	792	-5.9	
4월	#DIV/0!	#DIV/0!	760	707	754	678	740	-6.5	
5월	#DIV/0!	#DIV/0!	625	563	600	#DIV/0!	596	-19.5	
6월	#DIV/0!	#DIV/0!	539	503	547	#DIV/0!	529	-11.2	
7월	#DIV/0!	#DIV/0!	558	552	478	#DIV/0!	529	-0.1	
8월	#DIV/0!	#DIV/0!	589	715	753	#DIV/0!	686	29.6	
9월	#DIV/0!	#DIV/0!	765	794	821	#DIV/0!	793	15.7	
10월	#DIV/0!	#DIV/0!	651	1,014	1,139	#DIV/0!	935	17.8	
11월	#DIV/0!	#DIV/0!	555	703	864	#DIV/0!	707	-24.3	
12월	#DIV/0!	#DIV/0!	728	827	864	#DIV/0!	807	14.0	
최고가	#DIV/0!	#DIV/0!	906	1,014	1,139	#DIV/0!	1,020		
최저가	#DIV/0!	#DIV/0!	539	503	478	#DIV/0!	506		
평균가	#DIV/0!	#DIV/0!	697	728	779	#DIV/0!	735		