

1987년

농가경제  
농산물생산비  
양곡소비량

# 조사결과보고

Farm Household Economy Survey  
Report on the Results  
Production Cost Survey of Agricultural Products  
Food Grain Consumption Survey

1988

寄贈  
一九八八年十月十五日  
농림수산부  
寄贈本

## 농림수산부

Ministry of Agriculture, Forestry & Fisheries  
Republic of Korea

## 국 민 교 육 헌 장

우리는 민족중흥의 역사적 사명을 띠고 이 땅에 태어났다.

조상의 빛난 얼을 오늘에 되살려, 안으로 자주독립의 자세를 확립하고, 밖으로 인류 공영에 이바지 할 때다.

이에, 우리의 나아갈 바를 밝혀 교육의 지표로 삼는다.

성실한 마음과 튼튼한 몸으로 학문과 기술을 배우고 익히며, 타고난 저마다의 소질을 제발하고, 우리의 처지를 약진의 발판으로 삼아, 창조 의 힘과 개척의 정신을 기른다.

공익과 질서를 앞세우며 능률과 실질을 숭상하고, 경애와 신의에 뿌 리박은 상부상조의 전통을 이어받아, 명량하고 따뜻한 협동정신을 복돋 운다.

우리의 창의와 협력을 바탕으로 나라가 발전하며, 나라의 융성이 나 의 발전의 근본임을 깨달아, 자유와 권리에 따르는 책임과 의무를 다하 며, 스스로 국가건설에 참여하고 봉사하는 국민정신을 드높인다.

반공 민주정신에 투철한 애국애족이 우리의 삶의 길이며, 자유세계의 이상을 실현하는 기반이다. 길이 후손에 물려줄 영광된 통일조국의 앞 날을 내다보며, 신념과 긍지를 지닌 근면한 국민으로서, 민족의 슬기를 모아 즐기찬 노력으로 새 역사를 창조하자.

1968년 12월 5 일

R  
630.951  
2932

# 머 리 말

이 보고서는 농림수산부가 통계법에 의한 지정통계로서 매년 실시하고 있는 농가경제 조사, 농산물생산비조사, 양곡소비량 조사결과에 대한 1987년도 종합보고서입니다.

본 조사의 주요목적은 농촌경제와 농업경영 구조파악, 농산물의 수익성 분석, 농가 및 비농가의 양곡소비 실태를 파악하여 농업정책수립 및 국민소득 추계를 위한 기초자료를 제공하고 나아가서는 농업문제 연구의 실증적 기초자료를 제공하는데 있습니다.

농업을 둘러싸고 있는 제반환경이 급격하게 변화하고 농업기술발전이 현저한 이때 본 보고서는 농가경제의 구조와 순환을 파악하는 유일하고도 귀중한 자료로 이용되고 있음을 인식하여 자료이용에 대한 시계열 분석이 가능하도록 1978년부터 1987년까지의 자료를 계열화하여 수록하였으며, 농촌 영농구조의 다양화에 따라 1983년부터 전국 농가를 경지규모별 외에도 도시근교, 평야, 중간 및 산간지대로 구분하여 자료를 수록하고 있습니다.

본 조사결과가 한국 농업발전에 일부나마 기여하기를 바라며 다양한 통계수요에 대응할 수 있도록 타당성과 신뢰성을 갖춘 통계를 작성하기 위하여 끊임없이 노력할 뿐만 아니라 매년 생산된 통계자료는 계속적이고도 즉각적으로 이용될 수 있도록 자기 테이프(Magnetic Tape)에 축적하고 있습니다.

끝으로 본 조사에 적극 협조하여 주신 표본가구 여러분과 자료수집을 위하여 애써 주신 일선 조사원에게 깊은 감사를 드리는 바이며, 본 조사의 개선 발전에 이용자 여러분의 아낌없는 조언을 바랍니다.

1988. 8.

농 수 산 통 계 관 김 동 태

## P R E F A C E

This is the report containing the results of the 1987 Farm Household Economy Survey, the Production Cost Survey of Agricultural Products and the Food Grain Consumption Survey, conducted by the Bureau of Agricultural and Fisheries Statistics, Ministry of Agriculture, Forestry and Fisheries.

The purpose of these surveys is to grasp the farm economy and the agricultural management structure, analyze the profit of agricultural products, measure the grain consumption of the farm households as well as non-farm households, necessary for the formulation of agricultural policies, the estimation of national income, and for providing information for the study of the agricultural sector.

These data are useful for obtaining information on the structure and circulation of the farm household economy while the environment surrounding the agriculture is rapidly changing and the agricultural technique is remarkably improving.

This report contains the data from 1978 to 1987 for time series analyses with the data being classified into not only five strata by scale of farming land but also four strata by zone.

We make considerable and continuous efforts to produce the agricultural statistics which are valid and reliable in response to the various demands. We maintain all the produced statistics in Magnetic Tape for immediate and continuous utilization.

I would like to express my sincere gratitude to all of the individuals and the agencies concerned that have contributed to these surveys. Any comments on this report will be greatly appreciated.

August, 1988

*Dong Jae Kim*

Director - General  
Bureau of Agricultural  
and Fisheries Statistics

# 차 례

## CONTENTS

1. 농가경제조사결과보고 ..... 3  
Report on the Results of  
Farm Household Economy Survey
  
2. 농산물생산비 조사결과보고 ..... 271  
Report on the Results of Production Cost Survey of  
Agricultural Products
  
3. 양곡소비량 조사결과보고 ..... 377  
Report on the Results of  
Food Grain Consumption Survey



승인번호 : 지정통계 126-11-02

# 농가경제조사결과보고

Report on the Results of Farm Household Economy Survey

**1988**





# 목 차

## Contents

제 목	Subjects	Page
<b>제 1부 조사개요 및 동향</b>	<b>Chapter 1</b> <b>{ Outline of Survey &amp; Annual Trend }</b>	
<b>I. 조 사 개 요</b>	<b>Outline of the Survey</b>	
1. 조 사 목 적	Purpose of the Survey .....	11
2. 조 사 기 구 및 업 무	Organization .....	11
3. 조 사 연 력	Background of the Survey .....	12
4. 조 사 대 상	Scope of the Survey .....	13
5. 표 본 설 계	Sampling Design .....	13
6. 조 사 사 항	Survey Items .....	15
7. 조 사 방 법	Survey Methodology .....	16
8. 조 사 항 목 분 류	Classification of Items .....	17
9. 주 요 항 목 해 설	Explanation for Major Items .....	24
10. 이 용 상 주 의 사 항	Note for the Users .....	27
11. 조 사 지 구 일 략 표	List of Enumeration Districts .....	30
<b>II. 농 가 경 제 동 향</b>	<b>Annual Trend of Farm Household Economy</b>	
1. 총 관	Summary .....	35
2. 농 업 조 수 입	Agricultural Gross Receipts .....	36
3. 농 업 경 영 비	Agricultural Management Expenditures .....	38
4. 농 외 소 득	Non - Agricultural Income .....	40
5. 가 계 비	Living Expenses .....	42
6. 농 가 자 산	Farm Household Assets .....	43
7. 농 가 부 채	Farm Household Liabilities .....	44
<b>제 2부 통계표 I (년도별)</b>	<b>Chapter 2</b> <b>{ Table of Statistics I (By year) }</b>	
<b>1. 표 본 농 가 개 황</b>	<b>Outline of Sample Farm Household</b>	
1-1 표 본 농 가 개 황	Outline of Farm Household .....	72
1-2 가 구 원 상 황	Status of Family .....	74
1-2-1 가 구 원 교 육 상 황	Education status of Family .....	76
1-2-2 가 구 원 취 업 상 황	Employment status of Family .....	76
1-3 경 지 면 적 상 황	Status of Cultivated Land .....	78
<b>2. 농 가 경 제 주 요 지 표</b>	<b>Major Indicators of Farm Household Economy</b>	

제 목	Subjects	Page
<b>3. 농 업 수 지</b>	<b>Agricultural Receipts &amp; Expenditures</b>	
3-1 농 업 조 수 입	Agricultural Gross Receipts .....	82
3-2 농 업 경 영 비	Agricultural Management Expenditures .....	84
3-3 농 업 수 지	Agricultural Receipts & Expenditures .....	86
<b>4. 겸 업 수 지</b>	<b>Side Business Receipts &amp; Expenditures</b>	
4-1 겸 업 수 입	Side Business Receipts .....	88
4-2 겸 업 지 출	Side Business Expenditures .....	89
<b>5. 사 업 이 외 수 지</b>	<b>Non-Business Receipts &amp; Expenditures</b>	
5-1 사 업 이 외 수 입	Non -Business Receipts .....	90
5-2 사 업 이 외 지 출	Non -Business Expenditures .....	92
<b>6. 이 전 수 입</b>	<b>Transferred Receipts</b> .....	93
<b>7. 가 계 비</b>	<b>Living Expenses</b> .....	94
<b>8. 농 가 자 산</b>	<b>Farm Household Assets</b> .....	96
<b>9. 농 가 차 입 금</b>	<b>Farm Household Liabilities</b>	
9-1 용 도 별 차 입 금	F. H. Liabilities by Using .....	98
9-2 차 입 처 별 차 입 금	F. H. Liabilities by Borrowing .....	100
<b>10. 농 업 생 산 성 지 표</b>	<b>Indicators of Agricultural Productivity</b> .....	102
<b>11. 농 가 노 동 투 하 량</b>	<b>Farm Household Labor Hours</b>	
11-1 농 가 노 동 투 하 량	Farm Household Labor Hours .....	104
11-2 작 물 별 노 동 투 하 량	F. H. Labor Hours by Crops .....	106
<b>제 3 부 통 계 표 Ⅱ</b> (경지규모별, 지대별)	<b>Chapter 3</b> <b>{ Table of Statistics Ⅱ</b> <b>(By size of Cultivated Land &amp; By Zone)}</b>	
1. 농 업 조 수 입	Agricultural Gross Receipts .....	110
2. 농 업 경 영 비	Agricultural Management Expenditures .....	112
3. 농 업 소 득	Agricultural Income .....	112
4. 겸 업 수 입	Side Business Receipts .....	114
5. 겸 업 지 출	Side Business Expenditures .....	114
6. 겸 업 소 득	Side Business Income .....	114
7. 사 업 이 외 수 입	Non -Business Receipts .....	116
8. 사 업 이 외 지 출	Non -Business Expenditures .....	116
9. 사 업 이 외 소 득	Non -Business Income .....	116
10. 이 전 수 입	Transferred Receipts .....	118
11. 농 외 소 득	Non -Agr. Income .....	118
12. 농 가 소 득	F. H. Income .....	118

제 목	Subjects	Page
13. 조 세 공 과 금	Taxes & Public charges .....	118
14. 가 처 분 농 가 소 득	Disposable F. H. Income .....	118
15. 가 계 비	Living Expenses .....	120
16. 분 가 지 출	Branch Family Exp. ....	122
17. 농 가 경 제 잉 여	Surplus of F. H. Economy .....	122
18. 재 산 적 수 입	Receipts from Disposal of Property .....	124
19. 재 산 적 지 출	Disbursement for Procurement of Property ...	126
20. 토 지 소 유 상 황	Status of Land Ownership .....	128
21. 건 물	Building .....	134
22. 대 농 구	Agricultural Implements .....	138
23. 동 물	Livestock and Poultry .....	142
24. 대 식 물	Tree and Vines .....	146
25. 재 고 농 산 물 평 가 액	Value of Agricultural products Inventory .....	150
26. 재 고 생 산 자 재 평 가 액	Value of Agricultural Materials Inventory .....	152
27. 현 금 및 준 현 금	Cash and Quasi -cash .....	154
28. 농 가 차 입 금	Farm Household Liabilities .....	158

## 제 4 부 통 계 표 Ⅲ (월별)

## Chapter 4

## { Table of statistics Ⅲ ( By month ) }

1. 농 가 경 제 주 요 지 표	Major Indicators of F. H. Economy .....	166
2. 농 업 조 수 입	Agricultural Receipts .....	174
3. 농 업 경 영 비	Agricultural Management Expenditures .....	182
4. 겸 업 수 입	Side Business Receipts .....	190
5. 겸 업 지 출	Side Business Expenditures .....	194
6. 사 업 이 외 수 입	Non -Business Receipts .....	198
7. 사 업 이 외 지 출	Non -Business Expenditures .....	202
8. 이 전 수 입	Transferred Receipts .....	206
9. 가 계 비	Living Expenses .....	210
10. 재 산 적 수 입	Receipts from Disposal of Property .....	230
11. 재 산 적 지 출	Disbursement for Procurement of Property ..	238
12. 농 가 노 동 투 하 량	Labor Hours of Farm Household .....	246
13. 작 물 별 노 동 투 하 량	Labor Hours of F. H. by Crops .....	262



# 농가경제조사

FARM HOUSEHOLD ECONOMY SURVEY

## 제 1 부 Chapter 1

조사개요 및 동향  
Outline of Survey  
& Annual Trend

〈일 러 두 기〉

1. 세목의 합계가 “합계숫자”와 일치하지 않는 것은  
사사오입 하였기 때문입니다.
2. 사용된 부호의 뜻은
  - : 단위미만
  - : 해당사항 없음
  - … : 미 상
  - △ : 감 소

〔 Notice 〕

1. Owing to rounding the figures to the nearest  
unit the sum of the individual entries may not  
equal the total figure
2. The key to the symbols are
  - : Less than the unit value.
  - : Data not available.
  - … : Data unknown or unreported.
  - △ : Decreased.

## 제 1 부 조사개요 및 동향

### I. 조 사 개 요

#### 1. 조 사 목 적

본 조사는 우리나라 농가경제 및 경영의 실태를 파악하여 농업행정 및 농업문제 연구의 기초자료를 제공할 목적으로 1953년부터 농림수산부가 조사하고 있다. 그러므로 본 조사는 농업의 재생산구조를 파악함과 동시에 농가경제의 동향과 경제사회의 제변천에 따르는 농업산업의 구조변화를 파악함으로써 농업경영의 개선, 농촌소비 수준의 측정, 농가경제지표 및 패리티지수의 산출 등 제자료를 획득하여 농업정책 수립과 국민소득 추제를 위한 기초자료를 제공하고 나아가서는 농업문제 연구의 실증적 기초자료를 제공하는데 있다.

#### 2. 조사기구 및 업무

본 조사를 위한 조사기구는 중앙에 농림수산부 농수산 통계관실 유통경제 통계담당관실이 있고 지방에는 주재조사원 및 표본농가의 체제로 되어 있으며 담당업무는 다음과 같다.

##### 가. 농림수산부 농수산통계관실 유통경제통계담당관실

중앙담당기관인 농림수산부 농수산 통계관실 유통경제통계담당관실은 조사기획, 조사원의 교육훈련 및 근무동태파악, 조사원의 제반 지도감독, 보고서의 검토 및 결과분석과 공표 등 제반업무를 담당하고 있다.

##### 나. 농수산통계 도사무소 및 시·군출장소

농수산통계 도사무소 및 시·군출장소는 조사원에 대한 지도, 감독 및 조사표의 검토를 함으로써 조사의 정확성을 기하고 있다.

##### 다. 지방주재 조사원

전국 200 개 조사지구에서는 각 1 명의 조사원이 주재하여 일제부의 배부, 기장지도 및 회수, 일제부의 검토 및 입력, 조사원부의 정리보고 및 기타 자료수집업무에 종사하고 있다.

##### 라. 표본농가

전국 200 개 지구에는 총 2,000 호의 표본농가가 있어 매일매일의 거래상황을 일제부에 자체식 방법에 의하여 직접 기장하고 있다.

### 3. 조 사 연 혁

#### 가. 초기의 농가경제 조사

전화와 재해로 인해 피폐한 농가경제 실태를 파악할 목적하에 1953년 7월 1일부터 한국은행(조사부)과 합동으로 조사를 시작하였다. 당시 조사명칭은 「농촌실태조사」라 하고 조사대상은 유의선정방법으로 전국 300호의 농가를 선정하였다.

#### 나. 1954년의 개편

한국은행과 합동으로 착수한 본조사는 1954년 7월 1일을 기하여 각각 분리하여 조사하기 시작하였는데, 농림수산부에서는

(1) 유의 표본 선정 방법으로 전국 33개 조사지구와 대상농가 330호(매지구 10호)를 선정하고 매조사 지구에 1명의 조사원을 주재시켜 본 조사업무를 담당케 하였으며, 33개 조사지구중 17개 조사지구(170호)는 농가경제조사를, 나머지 16개 조사지구(160호)는 농산물 생산비 조사를 실시하였다.

(2) 지대별과 규모별의 특성을 파악하기 위하여 평야, 중간, 산간의 3개지대와 세농(0.5ha미만), 소농(0.5~1.0ha), 중농(1.0~2.0ha), 대농(2.0ha이상)의 4계층으로 구분조사하였다.

#### 다. 1961년의 개편·보완

이상과 같은 초기의 본 조사는 표본수가 모집단에 비하여 지나치게 적어서 대표치로서의 신뢰도가 낮았으며, 표본설계에 있어 유의 표본선정 방법을 사용하였으므로 추정오차를 계산하지 못하였을 뿐만 아니라 조사내용 및 방법에 있어서도 미비한 점이 허다하여 1961년 7월 1일을 기하여 표본선정, 조사내용과 방법을 다음과 같이 개편 보완하였다.

(1) 표본선정 방법은 임의표본 추출방법에 의한 층화3단 확률 비례 추출법을 사용하여 전국에 80개 층을 설정하였고 전농가의 1,917분의 1의 표본농가를 Random 원칙에 의하여 추출하였으며, 추출단위는 농가수에 비례하여 확률적으로 추출하였다.

(2) 종래 각각 분리 조사하던 농가경제와 생산비의 조사지구 및 표본농가를 일원화시켜 80개지구 1,200호 표본농가에 대하여 동시에 조사토록 조사내용과 방법을 개편하였다.

(3) 조사내용에 있어서는 종래의 농가 생계비 조사를 위주로 하던 내용을 지양하고 경영단위인 동시에 소비단위인 농가의 성격을 수입과 지출의 양면에서 종합적으로 파악할 수 있도록 조사내용을 개편하였다.

(4) 농가의 규모별 특징을 더욱 상세히 비교 파악하기 위하여 종래의 4계층을 더욱 세분하여 0.5ha미만, 0.5~1.0ha, 1.0~1.5ha, 1.5~2.0ha, 2.0ha이상의 5계층으로 구분하여 각 계층의 특성을 분석 비교할 수 있도록 하였다.

(5) 농가경제 조사는 1962년 1월 15일 법률 제 980호로서 공포 실시하게 된 통계법에 의하여 통계위원회의 심의를 거쳐 1962년 12월 8일자 지정통계 제 8호로서 지정되었다.

#### 라. 1973년 및 1977년 표본변경

1970년 농업센서스 결과를 기초로 하여 1973년에 새로운 표본을 설계하였으며, 기본적인 표본설계 방법은 1961년과 동일하나 지역별 통계를 생산하기 위하여 표본수를 종전의 전국 80개 조사지구, 1,182호의 표본농



가를 전국 160 개 조사지구, 2,518 호의 표본농가로 확장하였으며 그후 1977 년에 225 개 조사지구, 3,375 호 표본농가로 재확장하였다.

#### 마. 1982 년 표본변경

1980 년 농업센서스결과를 기초로 하여 1982 년에 새로운 표본을 설계하였다. 기본적인 표본설계 방법은 종래의 활동도가 적었던 지역별 통계대신 지대별, 영농형태별 통계를 생산할 수 있는 전국 단일 모집단으로 전국 200 개 조사지구 2,000 호 표본농가를 선정하였다.

### 4. 조 사 대 상

본 조사는 1980 년 농업센서스자료를 사용하여 표본설계를 하였기 때문에 1980 년 농업센서스 당시에 규정한 농가정의에 부합되도록 조사대상을 정의하였다. 즉 경지(논·밭·수원지) 10a 이상을 경작하는 가구와 경지가 없더라도 대가축 1 마리 이상이거나 중가축 3 마리 이상 또는 소가축 40 마리 이상, 가금 30 마리 이상이거나 꿀벌 5 통 이상을 사육하는 축산농가를 그 대상으로 하였다. 위에 해당하는 경우 일지라도 시험장, 학교, 종교단체 등의 준농가는 그 대상에서 제외하였다. 계통확률 추출방법에 의하여 선정된 표본농가가 기장 능력이 없더라도 대표성, 객관성을 살리기 위하여 조사 대상에서 제외시키지 아니하고 조사원으로 하여금 대리 기장토록 하였다.

### 5. 표 본 설 계

본 조사의 설계에 있어서는 예산과 조사원수, 조사원의 부담능력 등 제약조건을 감안하여 표본의 크기를 2,000 호로 하였다. 즉 200 개 조사지구에 각 조사지구당 10 호의 표본농가를 선정하고 조사원 1 명이 조사지구에서 주재 근무토록 하였다.

#### 가. 모 집 단

1980 년 농업센서스에서 기록된 전국 2,157,555 호의 농가를 모집단으로 하여 농촌의 영농구조 변화에 따른 지대별, 영농형태별 농가소득을 추계하고 농산물 생산비조사, 영농실태, 주요 농산물 소비량 및 재고량, 식부의향 조사 등 각종의 농정자료를 제공할 수 있도록 전국 단일 모집단의 다목적 표본설계를 하였다.

#### 나. 표본의 크기

표본오차를 모집단 표준편차의 4% 이내로 하고, 표본설계의 설계효과(design effect)를 3.2 로 보아 아래 공식에 의거 표본 크기를 계산하였다.

$$d_x = \frac{d}{\sqrt{n}} = 0.04 d$$

$$\text{표본크기} = 625 \times 3.2 = 2,000 \text{ 개}$$

$$\left[ \begin{array}{l} d : \text{모집단의 표준편차} \\ d_x : \text{표본의 표준편차(표본오차)} \end{array} \right]$$

표본의 크기가 종전보다 줄어든 것은 종전의 도별 모집단 설계에서 전국 단일 모집단으로 표본을 설계한 결과이며, 조사 지구수는 225개 지구에서 200개 지구로 거의 변동이 없으며 각 지구당 표본 농가수를 15호에서 10호로 감축하여 조사원에게 적정한 업무량을 부과함으로써 비표본 오차를 줄일 수 있도록 노력하였다. 그 결과 전국 200개 조사지구 각 지구당 10호의 표본 농가를 추출하였다.

#### 다. 총 화 지 표

아래의 지대별, 영농형태별 구분을 총화지표로 사용하여 총화확률 비례추출법에 의거 표본설계를 하였다.

##### (1) 지 대 구 분

아래의 기준과 부락주민의 판단을 참조하여 4개의 지대구분을 하였다.

- 도시근교 : 시·군청소재지 및 도시에 인접한 지역
- 평 야 : 지역내의 들이 75% 정도 또는 이상인 지역
- 중 간 : 지역내의 산과 들이 약 50% 정도인 지역
- 산 간 : 지역내의 산이 75% 정도 또는 이상인 지역

##### (2) 영농형태구분

- 답 작 : 전경지 면적중 논이 면적이 65% 이상인 부락
- 전 작 : 전경지 면적중 밭의 면적이 65% 이상인 부락
- 과 수 : 전경지 면적중 과수재배 면적이 50% 이상인 부락
- 채 소 : 전경지 면적중 채소재배 면적이 50% 이상인 부락
- 특 작 : 전경지 면적중 특용작물재배 면적이 50% 이상인 부락
- 축 산 : 농가당 평균 소 10마리 혹은 돼지 20마리 혹은 닭 200마리 이상을 사육하는 부락
- 양 잠 : 전경지 면적중 뽕밭 면적이 50% 이상인 부락
- 기 타 : 이상에 속하지 아니한 부락

#### 라. 표 본 추 출

각 도별 농가수에 비례하고 지대별, 영농형태별 총화지표를 사용한 총화확률 추출법으로 표본농가를 선정하였다.

##### (1) 1차 추출단위 : 리·동(조사지구)

지대별, 영농형태별 총화지표를 이용하여 전국의 부락을 분류하고 확률비례 추출하였다.

##### (2) 2차 추출단위 : 농 가

1차 추출된 조사 지구내의 전농가를 대상으로 추출간격 1/10의 계통확률 추출법을 사용하였으며 농가의 규모별 분포를 고려하여 각 조사지구 부락의 영농형태별 구분에 따라 우선 순위를 정하고 규모가 큰 농가에서 작은 농가 순으로 배열토록 하였다.

## 마. 표본조사지구 현황

### (1) 지대별, 영농형태별 조사지구 현황

구 분	계	도시근교	평 야	중 간	산 간
계	200	25	46	74	55
답 작	88	10	31	32	15
전 작	2	1	-	-	1
과 수	7	5	1	-	1
채 소	3	-	-	3	-
특 작	4	4	-	-	-
축 산	11	2	2	4	3
기 타	85	3	12	35	35

### (2) 도별 조사지구 현황

	계	경 기	강 원	충 북	충 남	전 북	전 남	경 북	경 남	제 주
지구수	200	25	17	17	26	23	30	30	27	5

## 6. 조 사 사 항

본 조사는 농가경제의 실태를 파악하는데 필요한 주요사항을 조사하는 것으로 조사항목은 다음과 같다.

### 가. 표본농가의 개황

표본농가의 상주가구원 또는 동거인에 대한 경영주와의 관계, 연령, 직업, 교육상태, 노동능력 및 경지면적과 취업상황을 조사하였다. 여기서 가구원 또는 동거인이라 함은 3개월 이상 항상 동거하는 자로서 가족이라도 3개월 이상 출타하였을 경우에는 가구원에서 제외하였다. 그리고 가구원은 그 집에 상주하는 모든 사람을 포함하므로 혈연관계가 없는 식모, 유모, 하숙생 및 머슴도 포함하였다.

그리고 노동능력은 가구원의 성별, 연령, 농업노동의 숙련도 및 건강상태를 참고로 실노동능력을 평가하였으며, 경지면적은 자작경지와 차용경지에 한하여 조사하였다.

노동능력은 특별한 이상이 없는 한 개개인의 1월 1일 현재의 노동능력이 12월말까지 계속되는 것으로 간주하였다.

### 나. 표본농가의 수입 및 지출

농가 일체의 수입과 지출은 복식부기의 원리를 이용한 단식부기의 기장방법에 의하였다.

(1) 수입을 농업수입, 겸업수입 및 사업자의 수입인 노임, 급료, 임대료 및 이자수입과 사혜금, 송금보조 및 피증보조 등으로 구성된 이전수입 및 재산적 수입으로 구분 조사하였다.

(2) 지출은 농업지출, 겸업지출 및 사업이의 지출인 차입금이자, 조세공과금과 가계비, 분가지출 및 재산적 지출로 구분 조사하였다.

#### 다. 노동시간

가구원의 노동시간은 노동종별 및 작물별로 조사하였으며 또한 축력시간과 사용일수도 조사하였다. 가구원의 노동시간은 영농종사시간에 대하여만 조사하였으며, 가계소비노동, 농외노동(겸업, 사업이의 종사시간)에 대하여는 조사하지 않았다.

#### 라. 표본농가의 재산

표본농가가 소유하고 있는 자산 및 부채를 대상으로 하나, 다음 재산에 대하여는 조사대상에서 제외하였다.

(1) 가구, 가재, 의료품 등의 가계용 자산

(2) 농업 이외에 전용되는 건물, 기계, 선박 등의 농외 고정자산과 겸업의 원료와 상업자본이 되는 재화 등 농외유동자산

(3) 소식물 및 소농기구

(4) 자가의 경영 내부에서 생산되어 다시 농업생산 내부에 투하되는 사료, 퇴비, 녹비, 종묘 등의 중간 생산물과 농업생산물의 부산물인 짚, 보릿짚, 계분 및 가계의 폐잔물인 초목회, 인분뇨 등의 부산물

## 7. 조 사 방 법

### 가. 조사장부의 종류

(1) 일 제 부

본 조사의 근간이 되는 일제부는 농가에 비치하여 그날 그날의 농가경제의 동태를 농가에서 직접 기장하는 조사 장부이다.

(2) 농가경제 조사원부(재산대장)

이원부는 연 2회(연초와 연말) 조사원이 직접 조사하여 기장하는 조사부로서 농가재산의 이용실태 및 변동상태 등을 파악한다.

### 나. 자료수집 방법

농가경제조사원이 200 개 조사지구(부락)에 주재하면서 1인이 10 호를 담당하여, 수시로 표본농가를 방문하여 조사하고 있다.

(1) 조사농가 기장 지도 및 항목분류

조사원은 농가를 방문하여 일제부 기장을 검토 지도하며, 수입원천과 지출용도에 따라 항목부호를 기입하고, 기장능력이 없는 농가는 조사원이 직접 면접하여 대리 기장한다.

(2) 일제부의 회수

매일 기장된 일제부는 월말에 조사원이 회수한다.

### (3) 일제부의 검토

월말에 각 농가에서 회수한 일제부는 조사원과 출장소 담당자가 조사사항, 항목부호 등을 일괄적으로 재검토한다.

### (4) 보 고

일제부의 검토가 끝나면 조사원은 시·군출장소별로 T.T.S 보고체계를 이용하여 도사무소로 송신하며, 연 2회 조사하는 농가경제 조사원부는 조사원이 직접 조사하여 익년초에 송신한다.

## 8. 조사항목의 분류

### 가. 집계항목의 분류

항목 분류는 농가의 모든 경제활동을 복식부기의 원리에 따라 각 거래 교환과정에서 포착하여 조사표에 기장토록 하였다. 그러므로 분류는 일반적으로 상품분류, 수입원천분류, 종류별 및 용도분류 방법 등에 의하였으나 현 여건과 조사결과의 이용을 감안하여 다소 편리주의를 채택하였다.

#### (1) 수입부문

수입부문은 수입원천 및 종류별로 사업수입, 사업이의 수입, 이전수입 및 재산수입으로 분류하여 각각 항목을 설정하였다.

##### (가) 사업수입

사업수입은 자가에서 경영하는 사업의 성과인 수입을 계산하는 것으로 농업수입과 겸업수입으로 분류하였으며, 농업수입은 생산부문인 작물 및 동물과 축산물 및 부산물 등으로 세분하여 각각 수입원천별로 항목을 설정하였다. 그러므로 상기 농산물이 처분되었을 때 그 가치를 당해 항목의 수입으로 기장한다. 겸업수입은 수입원천별로 항목을 각각 설정하여 기장하도록 하였다.

##### (나) 사업이의 수입

사업이의 수입은 자가 경영 이외의 수입으로서 이것도 수입원천별로 항목을 각각 설정하였다. 노임, 급료, 임대료 및 이자 등에 대한 항목을 설정함으로써 각 부분의 거래가 발생하였을 때 기장토록 하였다.

##### (다) 이전수입

이전수입은 농가의 비경제 활동으로 인한 수입으로서 사례금, 송금보조 및 피증보조, 퇴직금 등으로 구분하여 기장하도록 한다.

##### (라) 재산수입

재산수입은 종류별로 분류하여 각각 항목을 설정하였다. 즉 고정자산 및 유동자산의 수입과 차입금에 대하여 거래가 발생하였을 때 해당금액을 각각 해당 항목에 계산토록 하였다.

#### (2) 지출부문

지출부문은 용도별 및 종류별로 사업지출, 사업이의 지출, 조세공과금, 가계비, 분가지출 및 재산적 지출로 각각 분류하여 항목을 설정하였다.

##### (가) 사업지출

사업지출은 자가에서 경영하는 사업의 비용을 산출하기 위하여 용도에 따라 농업지출, 겸업지출로 분류하였으며, 농업지출은 농업을 경영함으로써 지출되는 자재 및 동물비, 노임, 수리비 및 임차료와 기타 농업

지출 등 용도별로 각각 항목을 설정하여 거래가 발생하였을 때 그 가치를 계산토록 하였다. 그리고 겸업지출은 농외사업을 위한 제 비용 및 용품 구입비 등 일체를 계산토록 하였다.

#### (내) 사업외의 지출

사업외의 지출은 농업지출이나 겸업지출에 계산하기 곤란한 비용을 분리하여 사업 외의 수입을 얻기 위하여 지출하는 비용과 차입금 이자로 구분, 각각 항목을 설정하여 계산토록 한다.

#### (대) 조세공과금

농가에서 부담하고 있는 각종 세금과 공과금을 구분 계산토록 하여 농가의 가치분 소득계산에 활용하도록 한다.

#### (대) 분가지출

농가에서 분가시에 드는 비용을 분리하여 계산하도록 한다.


#### (대) 재산적 지출

재산적 지출은 종류별로 분류하여 각각 항목을 설정하였다. 즉 재산적 지출은 고정자산 및 유동자산의 지출과 채무상환에 의한 차입금의 감소 등으로 거래가 발생하였을 때 그 금액을 각각 해당 항목에 계산토록 하였다.

#### (대) 가 계 비

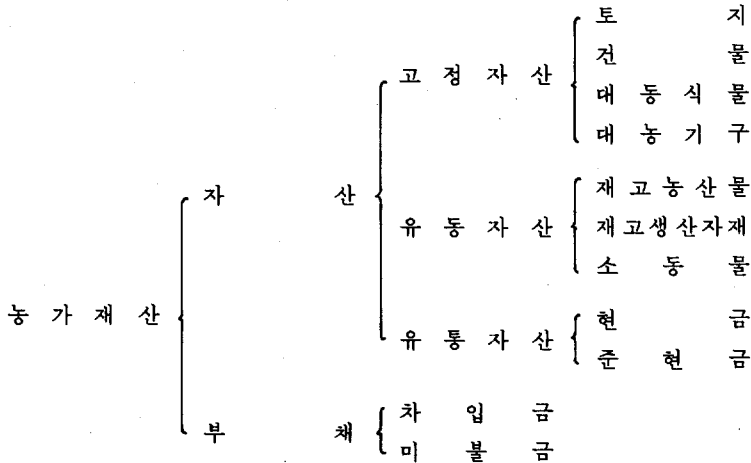
가계비는 생계유지에 필요한 농산물 소비량, 가계용품구입 및 기타 제비용을 말하며 항목 분류 방법으로는 품목별 분류방법과 용도별로 분류하는 방법이 있으나 본 조사에서는 용도별 분류방식을 원칙으로 하되 농업 정책 및 농업문제의 기초 연구자료를 위하여 다소 편리주의를 가미하였다.

농가경제조사항목분류표



나. 농가재산의 조사내용

농가재산은 년도초 및 년도말 2회에 걸쳐 농가가 소유한 자산 및 부채에 대하여 조사하는 정태 조사로서 그 내용은 다음과 같다.



다. 자산의 평가

자산의 평가방법에는 비용가접근법(費用價接近法), 시가접근법(時價接近法), 수익가접근법(收益價接近法)의 세가지 방법이 있다.

자산의 한가지 평가방법은 어느 특정자산에 대하여는 유용하나 다른 자산에 대하여는 적합치 않으므로 자산의 평가는 자산의 특성에 알맞는 방법을 적용하여야 한다.

따라서 본 조사에서는 고정자산중 토지, 대동식물, 유동자산은 연도초, 연도말 시가로 각각 평가하고, 고정자산중 건물, 대농기구는 농림수산부 농수산통계관실에서 감정적으로 정한 내용년수 기준에 의거 다음과 같이 평가한다.

$$\text{연도초현재가} = \text{연도초재조달시가} - \text{당해년도감가상각비} \times \text{경과년수}$$

$$\text{감가상각비} = \frac{\text{연도초재조달시가} - \text{잔존가액}}{\text{내용년수}}$$

$$\text{연도말평가액} = \text{연도초현재가} + \text{연내증가액} - \text{연내감소액}$$

라. 잠정적 고정자산의 내용년수 기준

영농 시설물 부호 및 내용년수

구분 시설물명	부호	내용년수								기타	잔존 가액율	
		목조외가 단층	목조외가 2층	목조초가 단층	목조초가 2층	목조합석 단층	목조합석 2층	철근콘크 리트건물	벽돌또는 석조건물			
건물(영농시설물)	주택	01	60	60	50	50	40	40	80	70	30	신조가의 10%
	헛간	02	50	50	40	40	30	30	70	60	20	"
	창고	03	60	60	50	50	30	30	80	70	20	"
	축사	04	40	-	35	-	-	-	60	50	30	"
	퇴비사	05	30	-	25	-	-	-	60	50	20	"



## 수리구축물 부호 및 내용년수

구축물명		구분	부호	내용년수	잔존가격율
보	철근콘크리트	07		30	없음
	콘크리트			25	
	진흙			25	
	목조			7	
명거	콘크리트	08		15	없음
	목조			5	
압거	토관	09		15	없음
	철계			10	
	목조			7	
소류지정 용수	철근콘크리트	10		60	없음
	콘크리트			50	
	석조			50	
기타	사이로 (콘크리트)	11		50	없음
	분뇨통 (콘크리트)			30	
과수지주	콘크리트	12		15	없음
	목재			5	
	목조철재			8	

## 대동물 부호 및 내용년수

구분	부호	내용년수	성숙년령	잔존가격율
한우	01	6	3	50
젖소	02	6	2	20
고기소	03	없음	없음	없음
말	04	6	4	20
	05	4	2	20
양 (염소)	06	5	2	10
돼지	07	없음	없음	없음
꿀벌	08	없음	없음	없음
기타	09	-	-	-

대식물 부호 및 내용년수

구 분	부 호	경제수령	결과연령	성목연령	내용년수	잔존가격율
사 과	01	40	7	17	25	없 음
(왜 성 사 과)	-	(30)	(3)	(7)	(23)	"
배	02	40	4	15	25	"
복 송 아	03	20	3	7	13	"
포 도	04	25	3	7	18	"
앵 두	05	30	4	15	15	"
감 밤	06	40	3	15	25	"
07	40	3	15	25	"	
살 구	08	50	4	15	35	"
감 굴	09	50	5	20	30	"
자 두	10	20	3	15	5	"
뽕 나 무	11	-	-	-	-	"
(높 이 베 기)	-	30	3	10	20	"
(가운데 베 기)	-	20	3	10	15	"
(낮 추 베 기)	-	20	3	10	10	"
기 타	12	-	-	-	-	"

대농기구 부호 및 내용년수

구 분	기 계 명	부 호	내용년수	잔존가격율	비 고
원 동 기	전기모타(2줄)	01	12년	신조가의 10%	
	전기모타(3줄)	02	14	"	
	디젤엔진	03	10	"	
	석유 발동기	04	10	"	
	가소린 석유(공냉)엔진	05	6	"	
	가소린 석유(수냉)엔진	06	7	"	
	목탄가스 발생기	07	7	"	
	동력 경운기	08	8	"	
	트랙터	09	10	"	
	물레방아	10	7	"	
경운정지	경운기 쟁기	11	6	"	
	트랙터 쟁기	12	10	"	
	디스크해로우	13	10	"	
	트랙터 로타리	14	8	"	
	경운기 로타리	15	6	"	
	뿌 라 우	16	10	"	
	비닐피복기(소형경운기 부착함)	17	5	"	
양 수	양수기	18	10	"	
	손펌프(인력)	19	10	"	
	발펌프(인력)	20	10	"	
	양수기 호수	21	3(5)	"	

구 분	기 계 명	부 호	내용년수	잔존가 격을	비 고
시비파종	메뉴어 스프레더	22	10	신조가의 10%	
	라임 쏘우어	23	10	"	
	부로드 캐스터	24	10	"	
	그레인 드릴	25	10	"	
	견인형 파종기(경운기 부착용)	26	5	"	
	모타리 파종기(보리파종용)	27	5	"	
	동력 비료살포기(석회규산질 시비용)	28	5	"	
	육묘 파종기(육묘상자에 파종하는 기계)	29	6	"	
	벗짚 절단기(퇴비용)	30	7	"	
	이 앙	동력 이앙기	31	6	"
방 제	동력 분무기	32	8	"	
	동력 살분무기	33	6	"	
	인력 분무기	34	5	"	
	고성능 분무기(수도용)	35	8	"	
	동력 스피드 스프레이어(과수전용)	36	8	"	
계 초	동력 중경계초기(논에 사용)	37	5	"	
	인력 계초기(논에 사용)	38	5	"	
수확조제	바 인 더	39	7	"	
	콤 바 인	40	8	"	
	휴대용 동력 예취기	41	5	"	
	동력 자동 탈곡기	42	8	"	
	반자동 탈곡기	43	8	"	
	족담 탈곡기	44	10	"	
	순환식 건조기	45	8	"	
	평면식 건조기(석유 바나 형태)	46	10	"	
풍 구	47	5	"		
운 반	경운기 트레일러	48	8	"	
	트랙터 트레일러	49	12	"	
	우 마 차	50	12	"	
	손 수 레	51	5	"	
	배	52	8	"	
	작은 화물자동차	53	5	"	
농 산 가 공 용	동력 제승기(새끼용)	54	5	"	
	인력 제승기	55	12	"	
	인력 가마니틀	56	12	"	
	동력 고구마 마쇄(절단)기	57	5	"	
	동력 사료분쇄기	58	5	"	
	동력 서강사료기	59	5	"	
	인력 밀봉 분리기	60	10	"	
축산용구	알 까 기	61	18	"	
	병아리 키우는 기	62	8	"	
계 량 용 구	말	63	10	"	
	저 울	64	15	"	
기 타	스프링 클러헤드	65	7	"	
	육묘상자	66	6	"	
	기타 쇠붙이 농구	67	12	"	
	기타 나무 대농구	68	7	"	

## 9. 주요항목해설

### 가. 농 가 수 지

#### (1) 농업조수입

농가가 당해년도의 농업경영 결과로서 얻은 총수입으로서 농산물 판매 현금수입, 현물지출평가액(지대, 노임 등), 자가생산 농산물의 자가소비 평가액, 대동식물 증식액 및 미처분 농산물 재고 증감액을 합제한 총액

#### (2) 농업경영비

농업조수입을 획득하기 위해서 외부에서 구입, 투입한 일체의 비용을 말하는 것으로서 농업지출 현금, 농업지출 현물평가액(지대, 노임 등), 농업용 고정자산의 감가상각액, 농업생산자재 재고 증감액을 합산한 총액을 말하며, 자가생산한 농산물중 농업경영에 재 투입한 사료, 퇴비등의 중간생산물은 농업경영비에 경상하지 않았음.

#### (3) 농업소득

농업조수입에서 농업경영비를 차감한 잔액으로서 농가의 농업생산활동의 성과임. 농업소득은 투입된 생산요소에 대한 총보수로서 토지, 노동 및 자본에 귀속될 보수와 경영보수로 이루어져 있음.

#### (4) 겸업수지

겸업수입은 농가가 농업외에 경영한 겸업으로서의 임업, 수산업, 농산가공, 상공공업, 서비스업등에서 획득되는 수입과 산나물, 들나물, 버섯류등의 원시취득물 판매수입을 말하며, 겸업지출은 이를 얻기 위하여 지출되는 일체의 소모적 비용을 말함.

#### (5) 겸업소득

겸업수입에서 겸업지출을 차감한 잔액으로서 농가의 농외사업활동의 성과임.

#### (6) 사업이의 수지

사업이의 수입은 농업이나 타산업에 고용되어 얻은 노임 및 급여수입, 임대료·배당금, 이자, 가계제품등을 매각하여 얻은 가사잡수입을 말하며, 사업이의 지출은 그를 얻기 위하여 지출되는 비용으로서 차입금이자 및 농외취업용 비용을 말함. 차입금이자는 농업, 농외, 가계등의 사용 용도별로 파악하는 것이 곤란하므로 편의상 일괄적으로 사업이의 지출로 계상했음.

#### (7) 사업이의 소득

사업이의 수입에서 사업이의 지출을 차감한 잔액

## (8) 이전 수입

농가의 비경제활동으로 인한 수입으로서 사례금, 출타가족이 본가에 송금한 송금보조 및 축·조의금, 타인으로부터의 보조금등의 피증보조, 퇴직일시금 등을 말함.

## (9) 농외 소득

겸업소득, 사업이외소득, 이전수입을 가산한 합계액

## (10) 농가 소득

농업소득과 농외소득(겸업소득, 사업이외소득, 이전수입)을 가산한 합계액

## (11) 조세공과금 및 채부담금

소득세·교육세·방위세·상속세 등 국세와 농지세·재산세·주민세·도축세 등의 지방세, 제조합비·적십자회비·이장수고비·각종 부락공동 부담금등 연간 농가에 부과된 일체를 말함.

(고정자산을 구입할시 지불하는 취득세, 등기세, 등록세는 이에 계상하지 않고 재산적 지출의 건물, 토지, 농구등 해당 항목에 계상)

## (12) 가처분 농가소득

농가소득에서 조세공과금 및 채부담금을 차감한 잔액으로서 농가가 임의로 처분할 수 있는 소득을 말하는데 가처분 농가소득은 가계비등의 소비지출, 고정자산에 대한 투자 및 다음 연도의 농업 및 농외사업을 위한 저축등으로 사용된다.

## (13) 가 계 비

가계를 유지하기 위하여 지불되는 소모적 비용으로서 음식물비, 주거비, 광열수도비, 피복비, 교육·교양오락비, 가계잡비등의 합계액으로서 현금지출 외에 자가생산물 자가소비액 및 지대·노임등 현물수입의 가계지출평가액, 주거용 건물의 감가상각비를 포함하였음.

## (14) 분 가지 출

농가에서 분가시에 소요되는 일체의 비용을 말함.

## (15) 농가경제 잉여

가처분 소득에서 가계비 및 분가지출을 차감한 잔액으로서 연간 농가의 농업생산활동 및 농외소득활동 결과로부터 얻는 잉여를 말함. (플러스인 경우는 농가경제 흑자, 마이너스인 경우는 농가경제 적자를 의미함)

## 나. 농 가 재 산

## (1) 농가재산

농가의 자산과 부채를 말하는데 농가는 이들 재산으로 경영활동과 소비활동을 함.

(2) 자 산

농업경영에 용역편익을 제공하고 화폐단위로 측정될 수 있는 농가소유의 일체의 경제적인 자원을 말함. 농가는 경영과 가계가 미분리 상태에 있기 때문에 건물이나 현금같은 자산은 가계용, 경영용으로 겸용되는 경우가 있음. 농가자산은 용역제공 횟수에 따라 고정자산, 유동자산, 유통자산으로 분류됨.

(3) 고정자산

1 회외의 사용으로 그 가치 전부가 소모되지 않고 용역편익을 수년도에 걸쳐 제공하는 자산을 말하며, 이 기간을 내용년수라 함.

고정자산에는 농업경영의 생산수단으로서 사용한 토지, 건물, 대농기구, 대동물, 대식물이 해당되는데 토지는 그 내용년수가 영구하므로 감가상각을 하지 않음.

(4) 유동자산

처분하기가 쉽고 유동성(liquidity)이 높으며, 그의 용역편익 제공이 보통 1 회에 한하는 자산을 말하며 소동물, 재고농산물, 재고생산자재가 해당됨.

(5) 유통자산

필요에 따라 언제라도 다른 자산을 구입할 수 있고 채무를 상환할 수 있는 자산으로서 농가가 보유하고 있는 현금, 예·저금, 대부금, 보험금, 유가증권, 계, 미수입금이 해당됨.

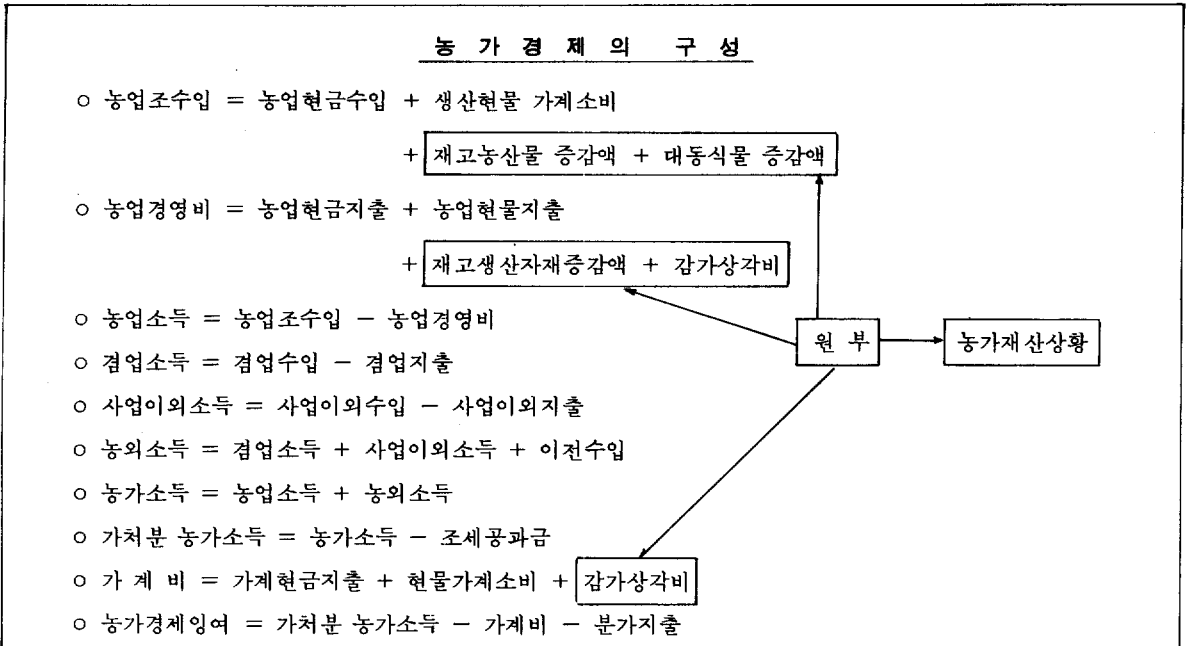
(6) 부 채

농가가 타인에 대하여 지불해야 할 의무로서 각종의 채무 및 미불금 등의 현금, 현물을 말하며 차입금, 외상매입금, 미리타고 불입하지 않은 껌돈 등을 의미함.

(7) 농업자본액

농가경영 규모의 척도로서 농업생산에 투하된 자본재중 재생산 가능한 자본재를 평가한 금액이며, 농업 고정자본액과 농업유동자본액으로 되어 있는데 본 조사에서는 편의상 구분하지 않고 있음.

- 고정자본액(개량·간척된 토지, 농업용 시설물, 대농구, 대동식물)
- 유동자본액(소동물, 재고농산물, 재고생산자재, 경상적 농업지출)



#### 다. 생산성 및 기타 분석지표(p.71 참조)

##### (1) 노동생산성

투하된 노동량과 그 결과로서 얻은 생산량의 비율을 말하는데 농가경제조사에서는 농업소득을 영농시간으로 나누어 산출하고 있음. 노동생산성 지표는 자본생산성 지표와 함께 농업과 타산업 또는 농가 상호간의 경제적 능률을 비교하는 주요 지표임.

##### (2) 자본생산성

투하된 자본에 대한 생산량을 말하며, 자본계수와는 역수의 관계에 있음. 농가경제 조사에서는 농업소득을 농업자본액으로 나누어 산출하고 있음.

##### (3) 토지생산성

토지면적 단위당의 생산량을 말하는데 농가경제 조사에서는 농업소득을 경지면적(10a)으로 나누어 산출하고 있음. 토지생산성은 그 토지의 경제성을 타토지와 비교하는데 사용됨.

##### (4) 자본구성도(자본장비율)

일반적으로는 노동자 1인당 자본액을 말하는데 농업의 경우 가족노동이 많고 노동의 계절성 때문에 제조업의 경우와 같이 노동자 1인당 자본장비율을 표시하지 않고 농업자본액을 영농시간으로 나누어 산출하고 있음.

##### (5) 자본집약도

일정 경지면적에 대하여 투하되었던 농업자본액을 말함. 농업자본액을 경지면적으로 나누어 계산하며 경영규모를 확대시키는 방법에는 두가지가 있는데 하나는 경지의 외연적 확대에 의한 것이고 또 하나는 노동과 자본의 추가투입에 의한 내연적인 것이다.

경영규모의 내연적 확대를 표시하는 집약도 지표로서는 자본집약도와 노동집약도로 나누어 고찰할 수 있음.

##### (6) 노동집약도

일반적으로 단위 생산물에 대한 투하노동량의 비율임. 농가경제 조사에서는 일정경지면적에 대해 투하된 노동량을 말하며 영농시간을 경지면적으로 나누어 계산하고 있음.

## 10. 이용상 주의사항

가. 본 자료는 표본농가 2,000 호중 연중에 이사등으로 교체된 농가를 제외하고 연중 변동이 없는

1962 호를 대상으로하여 집계된 연간 농가호당 평균치를 수록한 것임.

나. 본 보고서에는 1987년 연간 농가경제 주요지표를 분석하여 수록하였음.

다. 면적단위는 미터법에 의하여 수록하였음.

○ 1 ha = 1정보 (3,025 평)

○ 10 a = 1단보 (302.5 평)

라. 수록된 자료의 단위 미만은 반올림 하였기 때문에 합계 숫자와 내용의 합계가 일치하지 않을 수도 있음.

마. 이 책에서 사용한 부호의 뜻은 다음과 같음.

- : 단위미만
- : 해당사항 없음
- … : 미 상
- △ : 감 소

바. 1983 년도 부터 조사항목 조정으로 다음과 같이 개정되었음.

(1) 수입부문

종 전		현 행	
농업수입	농작물 수입	농업수입	농작물 수입
	농작물 이외수입		농작물 이외수입
	<ul style="list-style-type: none"> <li>양 축</li> <li>가 금</li> <li>축 산</li> <li>양 잡</li> <li>농산가공</li> <li>기 타</li> </ul>		<ul style="list-style-type: none"> <li>축 산 물</li> <li>가 금</li> <li>양 잡</li> <li>기 타</li> </ul>
겸업수입	임 산 물	겸업수입	원시취득물(신설)
	수 산 물		임 산 물
	농업서비스		수 산 물
	상 공 광 업		상 공 광 업
	일반서비스		서비스(농업과 일반 합병)
기 타	기 타	기 타	기 타
사업이외수입	노 임	사업이외수입	노 임
	급료 및 사제금		급 료
	임대료 및 이자		임대료 및 이자
	보 조		가 사 수입
	<ul style="list-style-type: none"> <li>총금보조</li> <li>피증보조</li> <li>가사수입</li> <li>기타잡수입</li> </ul>		<ul style="list-style-type: none"> <li>총금보조</li> <li>피증보조</li> <li>퇴 지 금</li> </ul>
	가 사 수 입	이 전 수 입 (신설)	

(2) 지출부문

종 전		현 행	
겸업지출	임 산 물	겸업지출	원시취득물(신설)
	수 산 물		임 산 물
	농업서비스		수 산 물
	상 공 광 업		상 공 광 업
	일반서비스		서비스(농업과 일반 합병)
	기 타		기 타
	<ul style="list-style-type: none"> <li>총금보조</li> <li>피증보조</li> <li>가사수입</li> <li>기타잡수입</li> </ul>		<ul style="list-style-type: none"> <li>총금보조</li> <li>피증보조</li> <li>퇴 지 금</li> </ul>



종 전	개 정
기타지출 - [ 분 가 기 타(도난, 분실, 재해손실등)	사업외지출 (신설) - [ 차입금이자 농외취업비용 재산이용수입을 위한 수리비·수수료 분 가지출(기타는 가계비에 계상)

(3) 가계비 지출

종 전	개 정
음식물비 - [ 주 식 물 부 식 물 조 미 료 주 류 다 과 류 외 식 비	음식물비 - [ 주 식 물 부 식 물 조 미 료 주 류 과 실 비 기 호 품 비 외 식 비
광 열 비	광 열 수 도 비 - [ 수 도 비 가 계 광 열 비
주 거 비 - [ 주 택 비 가 구 가 계 비 기 타 주 거 비	주 거 비 - [ 주 택 비 가 구 비 가 정 용 기 구 침 구 류 가 사 소 모 품
학 교 교 육 비	교 육 · 교 양 · 오 락 - [ 교 육 비 (중 전 의 교 과 서 및 참 고 서 포함) 신 문 · 도 서 비 문 방 구 비 오 락 비 (교양·오락은 가계잡비에서 항목 변경)
피 복 비 - [ 의 복 류 신 발 장 신 구 기 타 (장신구비는 가계잡비에 계상)	피 복 및 신 발 - [ 의 복 류 - [ 의 의 류 내 의 류 샤 쓰 류 직 물 류 및 실 기 타 피 복 류 신 발 류 피 복 및 신 발 썬 어 비 스
가 계 잡 비 - [ 미 용 · 위 생 비 의 료 비 문 방 구 비 문 화 비(교과서 및 참고서비 포함) 오 락 비 교 통 · 통 신 비 교 계 증 여 관 혼 상 제 연 초 기 타	가 계 잡 비 - [ 미 용 · 위 생 비 보 건 의 료 비 교 통 비 통 신 비 교 계 증 여 관 혼 상 제 연 초 장 신 구(피복비에서 분류) 기 타

※ 기타에는 도난·분실·재해손실등 포함

11. 조사지구 일람표

○ 지대구분 및 영농형태구분

지대구분	부호	영농형태구분	부호
도시근교	1	답전과채특축기	1
평야	2		2
중간지대	3		3
산간	4		4
		작작수수작산타	5
			6
			7

조사지구번호	표본조사지구	지대별	영농형태별	출장소명
경 기(31)	25 개			
" 01	인천시 북구 부평 4 동	1	1	인천출장소
" 02	성남시 북정동	1	1	광주 " "
" 03	김포군 계양면 방축리	1	6	김포 " "
" 04	안양시 평촌동	1	6	안양 " "
" 05	이천군 부발면 가좌리	2	1	이천 " "
" 06	평택군 오성면 가숙성 3 리	2	1	평택 " "
" 07	안성군 일죽면 오방리	2	1	안성 " "
" 08	김포군 양촌면 학운 5 리	2	1	김포 " "
" 09	화성군 반월면 양원당읍 1 리	3	1	고양 " "
" 10	화성군 태안면 기운 1 리	3	1	수원 " "
" 11	고양군 양도면 도장 2 리	3	1	강화 " "
" 12	연천군 남면 진상 2 리	3	4	연천 " "
" 13	고양군 월당읍 식사 2 리	3	6	고양 " "
" 14	용인군 내사면 평창 2 리	3	6	용인 " "
" 15	파주군 교하면 야당 4 리	3	7	파주 " "
" 16	여주군 여주읍 교리	3	7	여주 " "
" 17	양평군 주내면 고읍리	3	7	양주 " "
" 18	가평군 가평읍 하색리	3	7	가평 " "
" 19	양평군 단원면 보룡 2 리	4	1	양평 " "
" 20	평택군 고덕면 문곡 2 리	4	1	평택 " "
" 21	남양주군 화도면 차산 2 리	4	6	남양주 " "
" 22	포천군 창수면 가양 2 리	4	7	포천 " "
" 23	가평군 북면 이곡 1 리	4	7	가평 " "
" 24	이천군 내월면 대대리	4	6	이천 " "
강 원(32)	17 개			
" 01	원성군 소초면 장양 4 리	1	1	원주 " "
" 02	춘성군 동면 만천리	1	3	원주 " "
" 03	철원군 김화읍 학사 2 리	1	7	철원 " "
" 04	속초시 도문동	1	5	속초 " "
" 05	강릉시 죽헌동	1	5	강릉 " "
" 06	삼척군 근덕면 방림리	2	1	삼척 " "
" 07	고성군 거진읍 대대 1 리	3	1	고성 " "
" 08	영월군 서면 신천 2 리	3	7	영월 " "
" 09	양구군 양구읍 석현리	3	7	양구 " "

조사지구번호	표본조사지구	지대별	영농형태별	출장소명
10	삼척시사직동	3	7	삼척출장소
11	화천군상서면장촌리	4	1	화천출장소
12	홍천군내면울전리	4	2	홍천출장소
13	인제군남면어론1리	4	7	인제출장소
14	정선군정선읍용탄2리	4	7	정선출장소
15	명주군강동면정동진2리	4	7	명주출장소
16	평창군평창읍약수리	4	7	평창출장소
17	횡성군횡성읍영포리	4	7	횡성출장소
<b>총 북(33)</b>	<b>17 개</b>			
01	충주시연수동	1	3	충주출장소
02	청주시내덕동	1	3	청주출장소
03	진천군진천읍성석리2구	2	1	진천출장소
04	옥천군안내면현리	2	7	옥천출장소
05	영동군양강면양정리	2	7	영동출장소
06	음성군소이면갑산1리	3	1	음성출장소
07	괴산군도안면광덕1구	3	7	괴산출장소
08	음성군맹동면두성1리	3	7	음성출장소
09	제원군금성면구룡2구	3	7	제원출장소
10	진천군월면노원리서원	3	7	진천출장소
11	보은군삼송면상원리	3	7	보은출장소
12	단양군영춘면상동리	3	7	단양출장소
13	보은군수한면동정리	4	7	보은출장소
14	제원군금성면사곡리	4	7	제원출장소
15	충원군노은면신희1리	4	7	충원출장소
16	영동군영동읍신화리	4	7	영동출장소
17	괴산군괴산읍수현리	4	7	괴산출장소
<b>총 남(34)</b>	<b>26 개</b>			
01	홍성군성동읍교2리	1	1	홍성출장소
02	대전시대동구대동1동	1	3	대전출장소
03	천안시천안읍세면구통2리	1	7	천안출장소
04	천안시안성면천내1리	1	5	천안출장소
05	금산군금산읍제원면내1리	2	1	금산출장소
06	예산군예산읍교삼하포1구	2	1	예산출장소
07	공주군공주읍이인면태봉1구	2	1	공주출장소
08	청양군청양읍비봉면강정리	2	1	청양출장소
09	아산시안주면밀두리1구	2	1	아산출장소
10	서천군서천읍마서면죽산2리	2	7	서천출장소
11	보령군보령읍주포면신대3리	3	1	보령출장소
12	예산군예산읍고덕면상궁리3구	3	1	예산출장소
13	아산시아산읍염치면석두1리	3	1	아산출장소
14	서천군서천읍서천면남산리	3	1	서천출장소
15	부여군부여읍내사면천보3리	3	1	부여출장소
16	당진군당진읍순성면본리1리	3	6	당진출장소
17	홍성군홍성읍갈산면운정리1리	3	7	홍성출장소
18	당진군당진읍송악면금곡리1구	3	7	당진출장소
19	서산군서산읍태안면상옥1구	3	7	서산출장소
20	논산시논산시읍은진면교촌1구	3	7	논산출장소
21	부여군부여읍내사면저동2리	4	1	부여출장소
22	공주군공주읍반포면공암2구	4	1	공주출장소
23	논산시논산시읍양촌면채광2리	4	7	논산출장소

조사지구번호	표본조사지구	지대별	영농형태별	출장소명
" 24	연기군 서면 청타 1리	4	7	연기출장소
" 25	금산군 금성면 마수 2리	4	7	금산출장소
" 26	서산군 서산읍 갈산리 3구	4	7	서산출장소
<b>전 북(35)</b>	<b>23 개</b>			
" 01	군산시 구암동	1	1	군산출장소
" 02	이리시 서북일동	1	7	이리출장소
" 03	순창군 금과면 방축리	2	1	순창출장소
" 04	김제군 월촌면 후의리	2	1	김제출장소
" 05	김제군 월촌면 월산읍 미학동	2	1	김제출장소
" 06	익산군 함열읍 미학동	2	1	익산출장소
" 07	부안군 주산면 동진리	2	1	부안출장소
" 08	부안군 동진면 동관촌리	2	7	부안출장소
" 09	임실군 관촌면 하원, 상원지동	2	1	임실출장소
" 10	진안군 백운면 사곡리	3	1	진안출장소
" 11	진안군 마령면 수북리	3	1	진안출장소
" 12	장수군 장수읍 통안리	3	1	장수출장소
" 13	순창군 구림면 상북리	3	1	순창출장소
" 14	무주군 무풍면 동사리	3	1	무주출장소
" 15	정읍군 감곡면 동사리	3	4	정읍출장소
" 16	고창군 해리면 대입암리	3	7	고창출장소
" 17	임실군 신평면 대입암리	3	7	임실출장소
" 18	남원군 대운면 매요리	4	1	남원출장소
" 19	남원군 운봉면 매요리	4	1	남원출장소
" 20	고창군 심원면 매요리	4	7	고창출장소
" 21	완주군 용진면 암정리	4	7	완주출장소
" 22	정읍군 북천면 가송탄리	4	7	정읍출장소
" 23	장수군 북천면 가송탄리	4	7	장수출장소
<b>전 남(36)</b>	<b>30 개</b>			
" 01	강진군 강진읍 목리	1	1	강진출장소
" 02	진천시 월동면 신금리 4구	1	1	진천출장소
" 03	광양군 옥곡면 양촌리	2	1	광양출장소
" 04	광산군 대촌면 단산리	2	1	광산출장소
" 05	고흥군 두원면 함양 3구	2	1	고흥출장소
" 06	장흥군 장흥읍 정산 1리	2	1	장흥출장소
" 07	함평군 월야면 성진리	2	1	함평출장소
" 08	해남군 계곡면 성진리	2	1	해남출장소
" 09	보성군 교읍면 화정리	2	7	보성출장소
" 10	영암군 도포면 원향 2구	2	7	영암출장소
" 11	해남군 화포면 대성 2구	2	7	해남출장소
" 12	담양군 금성면 대성곡리	3	1	담양출장소
" 13	담양군 대덕면 죽림 2구	3	1	담양출장소
" 14	곡성군 옥과면 남성 2구	3	1	곡성출장소
" 15	나주군 남평면 남성 2구	3	1	나주출장소
" 16	나주군 공산면 남창 3구	3	1	나주출장소
" 17	장성군 삼계면 사창 3구	3	1	장성출장소
" 18	구례군 구례읍 월암리	3	7	구례출장소
" 19	화순군 춘양면 용두리	3	7	화순출장소
" 20	장흥군 안양면 월암리	3	7	장흥출장소
" 21	영암군 서호면 금강리	3	7	영암출장소
" 22	무안군 해제면 신정 3구	3	7	무안출장소

조사지구번호	표본조사지구	지대별	영농형태별	출장소명
" 23	무안군 현경면 용정1구	3	7	무안출장소
" 24	화순군 도곡면 주도2리	4	1	화순출장소
" 25	강진군 병영면 용두리	4	1	강진출장소
" 26	광산군 본양면 동림1리	4	1	광산출장소
" 27	영광군 불갑면 근무리	4	7	영광출장소
" 28	함평군 신광면 가덕리	4	7	함평출장소
" 29	진도군 지산면 관마리	4	7	진도출장소
" 30	보성군 교면 심장리	4	7	보성출장소
<b>경북(37)</b>	<b>30</b> 개			
" 01	영천시 금노2리	1	1	영천출장소
" 02	김천시 지좌2동	1	3	김천출장소
" 03	달성군 화원면 설화동	2	1	달성출장소
" 04	월성군 칠북면 모아1리	2	1	월성출장소
" 05	영덕군 영해면 내령리	2	1	영덕출장소
" 06	선산군 선산읍 노상동	2	1	선산출장소
" 07	청도군 이서면 고철1리	2	7	청도출장소
" 08	상주군 공성면 금계1리	2	7	상주출장소
" 09	영성군 금암면 호남3구	3	1	영성출장소
" 10	성주군 진보면 본안2동	3	1	성주출장소
" 11	청송군 병곡면 각리3구	3	1	청송출장소
" 12	영덕군 영일면 자명2동	3	1	영덕출장소
" 13	영일군 북면 고목1리	3	4	영일출장소
" 14	울진군 성산면 고탄동	3	7	울진출장소
" 15	고령군 약목면 무림1동	3	7	고령출장소
" 16	칠곡군 와촌면 막사동	3	7	칠곡출장소
" 17	경산군 단산면 병산1리	3	7	경산출장소
" 18	영풍군 지보면 상월리	3	7	영풍출장소
" 19	예천군 와동면 패룡리	3	6	예천출장소
" 20	월성군 산양면 형천1리	3	1	월성출장소
" 21	문경군 가음면 귀천2동	4	3	문경출장소
" 22	의성군 남천면 홍산1동	4	7	의성출장소
" 23	경산군 위군읍 광현2리	4	7	경산출장소
" 24	군위군 물야면 북지1리	4	7	군위출장소
" 25	봉화군 청리면 마공리	4	7	봉화출장소
" 26	상주군 영양읍 상원동	4	7	상주출장소
" 27	영양군 남후면 고애2리	4	7	영양출장소
" 28	안동군 와룡면 김애2리	4	7	안동출장소
" 29	안동군 안평면 피산2동	4	7	안동출장소
" 30	의성군 안평면 피산2동	4	7	의성출장소
<b>경남(38)</b>	<b>27</b> 개			
" 01	삼천포시 노재동	1	1	삼천포출장소
" 02	김해시 지내2리	1	1	김해출장소
" 03	충무시 인평2동	1	2	충무출장소
" 04	고성군 고성읍 무량동	2	1	고성출장소
" 05	울주군 농소면 읍동	2	1	울주출장소
" 06	합안군 가야면 수동	2	1	합안출장소
" 07	의창군 동면 합산리	2	1	의창출장소
" 08	밀양군 상동면 포평동	2	7	밀양출장소
" 09	울주군 농소면 냉천리	2	6	울주출장소
" 10	합양군 안의면 월림리	3	1	합양출장소

조사지구번호	표	본	조	사	지	구	지대별	영농형태별	출장소명
" 11	거창군	주상면	도평2구				3	1	거창출장소
" 12	거제군	신현읍	제산리				3	1	거제 "
" 13	창녕군	창녕읍	탕하리				3	1	창녕 "
" 14	밀양군	단장면	연경리				3	1	밀양 "
" 15	합천군	적중면	옥두리				3	1	합천 "
" 16	하동군	황천면	내기리				3	7	하동 "
" 17	창녕군	마면	상미곡리				3	7	창녕 "
" 18	남해군	상동면	영지리				3	7	남해 "
" 19	진양군	대곡면	봉어곡화				3	7	진주 "
" 20	양산군	물극면	어곡화				4	1	양산 "
" 21	의령군	칠곡면	내조리				4	1	의령 "
" 22	산청군	산청읍	목곡				4	1	산청 "
" 23	김해군	진혜면	중리				4	1	김해 "
" 24	양산군	동면	사배리				4	6	양산 "
" 25	합양군	수동면	상백리				4	7	합양 "
" 26	남해군	설천면	강압리				4	7	남해 "
" 27	의창군	북면	신음				4	7	마산 "
제 주(39)			5 개						
" 01	제주시	아라동					1	5	북제주출장소
" 02	남제주군	남원면	남원1리				2	3	남제주 "
" 03	북제주군	조천면	함덕리				2	7	북제주 "
" 04	남제주군	대정읍	보성리				2	7	남제주 "
" 05	북제주군	애월면	어도				3	7	북제주 "

## II. 농가 경제 동향

### 1. 총괄

- '87년 호당평균 농가소득은 6,535천원으로 전년보다 9.0% 증가하였음. 이중 농업소득은 농산물가격의 전반적인 상승으로 전년보다 9.2% 증가한 4,016천원 이었으며, 농외소득은 2,519천원으로 8.7% 증가에 그쳐 전년에 비해 증가율이 다소 둔화되었음.
- 가계비는 5,201천원으로 전년대비 4.1%로 증가율이 둔화되었는데 이는 가계용품 가격의 안정, 교육비 및 교제증여비 증가율 둔화등에 기인함.
- 농가경제잉여는 농가소득의 높은 증가와 더불어 가계비 증가율의 둔화로 전년대비 34.7% 증가하여, '87년도에 농가경제는 다소 호전된 것으로 나타났음.
- 농가자산은 33,091천원으로 토지 및 건물의 평가액 증가, 예저금의 증가등으로 전년대비 10.1% 증가하였음.
- 농가부채는 전년보다 9.0% 증가한 2,390천원으로 전년 증가율('86 : 8.3%)과 비슷한 수준임.

농가 경제 주요 지표

(단위 : 천원)

구분	'84	'85	'86	'87	증 감 율			
					'85	'86	'87	년 평균 ('85~'87)
1. 농업소득	3,699	3,699	3,677	4,016	0.0%	△ 0.6	9.2	2.8
○ 농업조수입	5,277	5,477	5,619	5,984	3.8	2.6	6.5	4.3
○ 농업경영비	1,578	1,778	1,942	1,968	12.7	9.2	1.3	7.6
2. 농외소득	1,850	2,037	2,318	2,519	10.1	13.8	8.7	10.8
○ 겸업소득	192	214	274	281	11.5	28.0	2.6	13.5
○ 사업이외소득	763	846	935	1,033	10.9	10.5	10.5	10.6
○ 이천수입	895	977	1,109	1,205	9.2	13.5	8.7	10.4
3. 농가소득	5,549	5,736	5,995	6,535	3.4	4.5	9.0	5.6
4. 조세공과금	82	46	45	45	△ 43.9	△ 2.2	0.0	△ 18.1
5. 가치분소득	5,467	5,690	5,950	6,490	4.1	4.6	9.1	5.9
6. 가계비	4,272	4,691	4,995	5,201	9.8	6.5	4.1	6.8
7. 농가경제잉여	1,163	962	905	1,219	△ 17.3	△ 5.9	34.7	1.6
○ 자산	26,894	28,378	30,043	33,091	5.5	5.9	10.1	7.2
○ 부채	1,784	2,024	2,192	2,390	13.5	8.3	9.0	10.2
* 농촌물가 ('85 = 100)								
○ 농가판매가격지수	100.7	100.0	97.8	102.6	△ 0.7	△ 2.2	4.9	0.6
○ 농가구입가격지수	102.5	100.0	99.4	101.1	△ 2.4	△ 0.6	1.7	△ 0.5

## 2. 농 업 조 수 입

○ 농업조수입은 호당평균 5,984 천원으로 전년대비 6.5% 증가하였음.

- 쌀 : 생산량은 전년대비 2.0% 감소하였으나 쌀 정부수매가의 대폭적인 인상(14.0% : 80 kg 2등급 기준) 및 미곡농가 판매가격의 상승으로 전년보다 3.4% 증가
- 기타곡물 : 맥류, 잡곡, 두류 등 기타 곡물생산량의 증가 및 농가판매가격의 상승으로 19.3% 증가
- 채 소 : 주요채소인 고추, 배추, 무우의 생산량은 감소하였으나 농가판매가격이 크게 상승하여 14.5% 증가
- 특 작 : 참깨를 제외하고 전반적으로 생산량이 증가되고, 농가판매가격도 상승하여 20.3% 증가
- 과 수 : 과실 생산량 증가 및 농가판매 가격상승으로 30.3% 증가
- 축 산 : 우유, 계란 등 축산물 수입은 증가하였으나 큰 비중을 차지하는 양축수입이 감소 (소 사육두수 14.5% 감소, 돼지가격 20.8% 하락) 하여 전체적으로 4.6% 감소

### 농 업 조 수 입 추 이

(단위 : 천원)

구 분	'84		'85		'86		'87		증 감 율			
		구성비		구성비		구성비		구성비	'85	'86	'87	년 평균 ('85~'87)
농 업 조 수 입	5,277	100.0%	5,477	100.0	5,619	100.0	5,984	100.0	3.8%	2.6	6.5	4.3
쌀	2,477	46.9	2,628	48.0	2,827	50.3	2,922	48.8	6.1	7.6	3.4	5.7
기 타 곡 물	344	6.5	316	5.8	290	5.2	346	5.8	△ 8.1	△ 8.2	19.3	0.2
채 소	775	14.7	950	17.3	781	13.9	894	14.9	22.6	△ 17.8	14.5	4.9
특 작	241	4.6	225	4.1	290	5.2	349	5.8	△ 6.6	28.9	20.3	13.1
과 수	311	5.9	347	6.3	350	6.2	456	7.6	11.6	0.9	30.3	13.6
축 산	1,023	19.4	932	17.0	991	17.6	945	15.8	△ 8.9	6.3	△ 4.6	△ 2.6
기 타	106	2.0	79	1.5	90	1.6	72	1.3	△ 25.5	13.9	△ 20.0	△ 12.1
* 참 고 ○ 농 가 판 매 가 격 지 수 ('85 = 100)	100.7		100.0		97.8		102.6		△ 0.7	△ 2.2	4.9	0.6



○ 경지규모별로는 경지규모가 클수록 농업조수입이 커지고 식량작물이 차지하는 비율이 높아지며 경지규모가 적을수록 축산에 대한 의존도가 높으며 특히 0.5 ha미만 농가는 축산에 대한 의존도가 높음.

'87 경 지 규 모 별 농 업 조 수 입

(단위 : 천원)

구 분	전 국 평 균		0.5 ha 미만		0.5~1.0		1.0~1.5		1.5~2.0		2.0 ha 이상	
		구성비		구성비		구성비		구성비		구성비		구성비
농 업 조 수 입	5,984	100.0%	1,964	100.0	4,170	100.0	6,515	100.0	8,353	100.0	11,606	100.0
식 량 작 물 (미 곡)	3,268 (2,922)	54.6 (48.8)	769 (671)	39.2 (34.2)	2,119 (1,873)	50.8 (44.9)	3,459 (3,103)	53.1 (47.6)	4,997 (4,547)	59.8 (54.4)	6,902 (6,126)	59.5 (52.8)
경 제 작 물	1,699	28.4	489	24.9	1,253	30.0	1,884	28.9	2,174	26.0	3,344	28.8
축 산	945	15.8	621	31.6	745	17.9	1,107	17.0	1,101	13.2	1,282	11.0
기 타	72	1.2	85	4.3	53	1.3	65	1.0	81	1.0	78	0.7

○ 지대별로는 중간지대가 6,198 천원으로 가장 높으며, 산간 6,014 천원, 평야 5,786 천원, 도시근교, 4,825 천원의 순으로 나타나고 있으며, 중간지대는 미곡 등 식량작물과 축산물 수입이 높고, 산간지대는 식량작물 및 경제작물 수입이 높고, 평야지대는 축산물수입은 낮으나 식량작물수입이 타지대에 비해 높게 나타나고, 도시근교지대는 식량작물수입은 낮으나 축산물수입이 높게 나타나고 있음.

'87 지 대 별 농 업 조 수 입

(단위 : 천원)

구 분	전 국 평 균		도 시 근 교		평 야		중 간		산 간	
		구성비		구성비		구성비		구성비		구성비
농 업 조 수 입	5,984	100.0%	4,825	100.0	5,786	100.0	6,198	100.0	6,014	100.0
식 량 작 물 (미 곡)	3,268 (2,922)	54.6 (48.8)	2,316 (2,108)	48.0 (43.7)	3,736 (3,452)	64.6 (59.7)	3,354 (2,983)	54.1 (48.1)	2,924 (2,545)	48.6 (42.3)
경 제 작 물	1,699	28.4	1,135	23.5	1,483	25.6	1,631	26.3	2,037	33.9
축 산	945	15.8	1,164	24.1	519	9.0	1,136	18.3	988	16.4
기 타	72	1.2	210	4.4	48	0.8	77	1.3	65	1.1

### 3. 농업경영비

- 농업경영비는 호당평균 1,968 천원으로 전년대비 13% 증가하여 그 증가율이 전년에 비해 크게 둔화('85:12.7%, '86 : 9.2%) 되었는데 이는 '87년의 사료가격인하(△ 5.5%), 비료가격인하(△ 2.1%), 농약가격의 인하(△ 0.4%), 고용노동시간의 감소(△ 7.7%) 등에 영향을 받은 것으로 판단됨.
- 영농자재비 : 농기계보유대수의 증가로 농구비는 크게 증가하였으나 비료 및 농약가격의 인하 등으로 영농자재비는 0.9% 증가
- 양 축 비 : 사료가격은 하락하여 사료비는 전년과 비슷한 수준이었으나 닭 사육두수가 크게 증가하여 소 동물구입비가 전년에 비해 늘어나 양축비는 2.5% 증가
- 노 임 비 : 농업노임은 상승하였으나 고용노동시간이 감소하여 노임비는 1.9% 감소
- 입차료 및 수리비 : 농기계입차료 등 기타 입차료 및 수리비는 증가하였으나 호당 입차면적감소로 농지임차료는 감소하여 입차료 및 수리비는 0.2% 감소

#### 농업경영비추이

(단위 : 천원)

구분	'84		'85		'86		'87		증 감 율			
	액	구성비	액	구성비	액	구성비	액	구성비	'85	'86	'87	년 평균 ('85~'87)
농업경영비	1,578	100.0	1,778	100.0	1,942	100.0	1,968	100.0	12.7	9.2	1.3	7.6
영농자재비	605	38.4	683	38.4	743	38.3	750	38.1	12.9	8.8	0.9	7.4
(비료)	(177)	(11.2)	(192)	(10.8)	(209)	(10.8)	(193)	(9.8)	(8.5)	(8.9)	(△7.7)	(2.9)
(농약)	(96)	(6.1)	(124)	(7.0)	(136)	(7.0)	(140)	(7.1)	(29.2)	(9.7)	(2.9)	(13.4)
(농구)	(139)	(8.8)	(158)	(8.9)	(176)	(9.1)	(197)	(10.0)	(13.7)	(11.4)	(11.9)	(12.3)
(기타)	(193)	(12.3)	(209)	(11.7)	(222)	(11.4)	(220)	(11.2)	(8.3)	(6.2)	(△0.9)	(4.5)
양축비	334	21.2	364	20.5	404	20.8	414	21.0	9.0	11.0	2.5	7.4
노임비	192	12.2	207	11.6	213	11.0	209	10.6	7.8	2.9	△1.9	2.9
입차료 및 수리비	335	21.2	396	22.3	451	23.2	450	22.9	18.2	13.9	△0.2	10.3
기타	112	7.0	128	7.2	131	6.7	145	7.4	14.3	2.3	10.7	9.0
*참고												
○농업용품구입가 지 ('85 = 100)	112.7		100.0		94.5		94.6		△11.3	△5.5	0.1	△5.7
○농촌임요금지 ('85 = 100)	94.9		100.0		103.5		108.1		5.4	3.5	4.4	4.4

○ 경지규모별로는 경지규모가 커짐에 따라 농업경영비가 높으며, 경지규모가 작을수록 경종농업보다는 축산의존도가 높아 양축비의 비중이 높음.

'87 경지규모별 농업경영비

(단위 : 천원)

구 분	전 국 평 균		0.5ha미만		0.5~1.0		1.0~1.5		1.5~2.0		2.0ha 이상	
		구성비		구성비		구성비		구성비		구성비		구성비
농 업 경 영 비	1,968	100.0%	793	100.0	1,384	100.0	2,116	100.0	2,625	100.0	3,853	100.0
영 농 자 재 비	750	38.1	244	30.8	484	35.0	820	38.8	1,057	40.3	1,542	40.0
양 축 비	414	21.0	344	43.4	341	24.6	449	21.2	434	16.5	575	14.9
노 임 비	209	10.6	61	7.7	148	10.7	213	10.1	274	10.4	471	12.2
임 차 료 및 수 리 비	450	22.9	91	11.5	296	21.4	477	22.5	671	25.6	997	25.9
기 타	145	7.4	53	6.6	115	8.3	157	7.4	189	7.2	268	7.0

○ 지대별로는 도시근교가 축산의존도가 높아 양축비의 비중이 높으며, 평야지대는 경종농업의존이 커 영농자재비와 임차료 및 수리비의 비중이 높음.

'87 지대 별 농업경영비

(단위 : 천원)

구 분	전 국 평 균		도 시 근 교		평 야		중 간		산 간	
		구성비		구성비		구성비		구성비		구성비
농 업 경 영 비	1,968	100.0%	1,976	100.0	1,943	100.0	2,047	100.0	1,882	100.0
영 농 자 재 비	750	38.1	609	30.8	784	40.3	739	36.1	758	40.3
양 축 비	414	21.0	578	29.3	235	12.1	498	24.3	418	22.2
노 임 비	209	10.6	271	13.7	209	10.8	210	10.3	199	10.6
임 차 료 및 수 리 비	450	22.9	389	19.7	546	28.1	459	22.4	373	19.8
기 타	145	7.4	129	6.5	169	8.7	141	6.9	134	7.1

## 4. 농 외 소 득

○ 농외소득은 전년보다 8.7% 증가한 2,519천원으로 농가소득에서 차지하는 비중은 전년과 비슷한 수준인 38.5% 임.

사업이외소득은 1,033천원으로 노임, 급료등이 크게 늘어나 10.5% 증가하였고 송금 및 피증보조 등 이전수입도 1,205천원으로 8.7% 증가된 반면, 수산, 임업, 상공 등 겸업소득은 281천원으로 겸업지출이 겸업수입에 비해 크게 증가하여 2.6% 증가에 그쳤음.

농외소득 구성비를 보면 이전수입 47.8%, 사업이외소득 41.0% 겸업소득 11.2%의 순으로 나타나고 있음.

## 농 외 소 득 추 이

(단위 : 천원)

구 분	'84	'85	'86	'87	증 감 율			
					'85	'86	'87	년 평균 ('85~'87)
1. 겸 업 소 득	192	214	274	281	11.5%	28.0	2.6	13.5
○ 겸 업 수 입	422	565	531	581	33.9	△ 6.0	9.4	11.2
○ 겸 업 지 출	230	351	257	300	52.6	△26.8	16.7	9.3
2. 사 업 이 외 소 득	763	846	935	1,033	10.9	10.5	10.5	10.6
○ 사 업 이 외 수 입	979	1,068	1,172	1,280	9.1	9.7	9.2	9.3
(노 임 , 급료)	(717)	(791)	(854)	(958)	(10.3)	(8.0)	(12.2)	(10.1)
(임대료, 이자)	(156)	(182)	(221)	(235)	(17.4)	(21.4)	(6.3)	(14.6)
(기 타)	(106)	(95)	(97)	(87)	(△11.2)	(2.1)	(△10.3)	(△6.4)
○ 사 업 이 외 지 출	216	222	237	247	2.8	6.8	4.2	4.6
(지 급 이 자)	(211)	(218)	(231)	(238)	(33)	(6.0)	(3.0)	(4.1)
(기 타)	(5)	(4)	(6)	(9)	(△20.0)	(50.0)	(50.0)	(21.6)
3. 이 전 수 입	895	977	1,109	1,205	9.2	13.5	8.7	10.4
(송 금 보 조)	(248)	(270)	(305)	(299)	(8.9)	(13.0)	(△2.0)	(6.4)
(피 증 보 조 등)	(647)	(707)	(804)	(906)	(9.3)	(13.7)	(12.7)	(11.9)
4. 농 외 소 득 (1 + 2 + 3)	1,850	2,037	2,318	2,519	10.1	13.8	8.7	10.8

○ 경지규모별로는 경지규모가 클수록 농업이 전업화되어 농외소득이 낮아지고 있음.

1.0 ha 이상을 경작하는 농가는 이전수입이 대부분을 차지하고 있으며, 1.0 ha미만 경작농가는 노임, 금료등의 사업외소득이 높은 것으로 나타나고 있음.

0.5 ha미만 경작농가는 농가소득에 대한 농외소득 구성비가 73.4%로 농외소득 의존도가 높음.

### '87 경지규모별 농외소득

(단위 : 천원)

구 분	전 국 평 균		0.5 ha 미만		0.5 ~ 1.0		1.0 ~ 1.5		1.5 ~ 2.0		2.0 ha 이상	
		구성비		구성비		구성비		구성비		구성비		구성비
농 외 소 득	2,519	100.0	3,239	100.0	2,865	100.0	2,251	100.0	2,106	100.0	1,847	100.0
(농가소득에 대한 구성비)	(38.5%)		(73.4)		(50.7)		(33.8)		(26.9)		(19.2)	
겸 업 소 득	281	11.2	447	13.8	310	10.8	261	11.6	120	5.7	157	8.5
사 업 이 외 소 득	1,033	41.0	1,706	52.7	1,317	46.0	760	33.8	742	35.2	457	24.7
이 전 수 입	1,205	47.8	1,086	33.5	1,238	43.2	1,230	54.6	1,244	59.1	1,233	66.8

○ 지대별로는 도시근교가 농외취업기회와 겸업기회가 많아 4,198 천원으로 산간의 거의 2배에 달하고 있으며, 산간지대는 2,270 천원으로 취업기회등이 적어 농외소득이 가장 낮으며 이전수입은 각 지대가 거의 비슷한 수준임.

### '87 지대별 농외소득

(단위 : 천원)

구 분	전 국 평 균		도 시 근 교		평 야		중 간		산 간	
		구성비		구성비		구성비		구성비		구성비
농 외 소 득	2,519	100.0	4,198	100.0	2,549	100.0	2,513	100.0	2,270	100.0
겸 업 소 득	281	11.2	629	15.0	339	13.3	258	10.3	217	9.5
사 업 이 외 소 득	1,033	41.0	2,397	57.1	1,055	41.4	986	39.2	889	39.2
이 전 수 입	1,205	47.8	1,172	27.9	1,155	45.3	1,269	50.5	1,164	51.3

### 5. 가 계 비

- 가계비는 호당평균 5,201천원으로 전년보다 4.1% 증가하였는데 내용별로 보면 문화용품 구입비의 증가로 주거비는 12.4%, 고급외의류구입등의 증가로 피복비는 13.2%, 관혼상제비는 11.4%로 증가율이 높아졌으나, 음식물비 2.2%, 광열수도비 2.0%, 교육·교양·오락비 0.2%, 교제 및 증여비 0.9%, 보건의료비 8.2% 등 증가율이 낮아져 전년의 6.5%에 비하여 증가율이 다소 둔화되었음.
- 가계비의 구성을 보면 음식물비가 26.9%, 교제 및 증여비가 19.2%, 교육·교양·오락비가 12.4%, 관혼상제비가 11.1%, 주거비가 8.4%, 보건의료비가 5.6%, 피복비가 4.1%, 광열수도비가 3.9%, 기타가 8.4%를 차지하고 있는데 가계비중 음식물비가 차지하는 비중인 엔겔계수는 26.9%로 '85년의 28.4%, '86년의 27.4%에 비하여 점차 낮아지고 있는 추세임.

#### 가 계 비 추 이

(단위 : 천원)

구 분	'84		'85		'86		'87		증 감 율				
		구성비		구성비		구성비		구성비	'85	'86	'87	년평균 ('85~'87)	
가 계 비	4,272	100.0	4,691	100.0	4,995	100.0	5,201	100.0	9.8	6.5	4.1	6.8	
음 식 물 비	1,258	29.4	1,333	28.4	1,371	27.4	1,401	26.9	6.0	2.9	2.2	3.7	
주 거 비	315	7.4	359	7.7	387	7.8	435	8.4	14.0	7.8	12.4	11.4	
피 복 비	178	4.2	190	4.0	189	3.8	214	4.1	6.7	△ 0.5	13.2	6.3	
광 열 수 도 비	179	4.2	192	4.1	199	4.0	203	3.9	7.3	3.6	2.0	4.3	
교육·교양·오락비	547	12.8	609	13.0	643	12.9	644	12.4	11.3	5.6	0.2	5.6	
교제 및 증여비	771	18.1	882	18.8	992	19.9	1,001	19.2	14.4	12.5	0.9	9.1	
관 혼 상 제 비	431	10.1	487	10.4	516	10.3	575	11.1	13.0	6.0	11.4	10.1	
보 건 의 료 비	219	5.1	246	5.2	267	5.3	289	5.6	12.3	8.5	8.2	9.7	
기 타	374	8.7	393	8.4	431	8.6	439	8.4	5.1	9.7	1.9	5.5	
* 참 고 ○ 가계용품 구입가격 지 수 ('85=100)		97.3		100.0		102.4		104.8		2.8	2.4	2.3	2.5

\* 주거비에는 가구, 문화용품구입비가 포함되어 있음.

### 6. 농 가 자 산

- 농가자산은 33,091천원으로 전년대비 10.1% 증가하였는데, 이를 내용별로 보면 고정자산이 28,049천원, 유동자산이 2,234천원, 유통자산이 2,808천원으로 고정자산이 총자산의 84.8%를 차지하고 있으며, 전년대비 7.9% 증가하였음.
- 고정자산의 증가사유로는 토지 및 건물의 평가액증가로 토지자산 8.7%, 건물자산 8.1% 증가한데 기인함.
- 유동자산은 2,234천원으로 전년대비 20.5% 증가하였는데 이는 소동물(닭, 오리 등) 사육두수 증가에 따른 소동물 자산의 증가 및 전반적인 농산물가격의 상승에 의한 재고 농산물자산의 증가에 기인함.
- 유통자산은 2,808천원으로 저축이 전년대비 42.4%로 크게 증가하여 27.4%가 증가되었음.

#### 농 가 자 산 추 이

(단위 : 천원)

구 분	'84	'85	'86	'87	증 감 율				
					'85	'86	'87	년 평 균 ('85 ~ '87)	
농 가 자 산	26,894	28,378	30,043	33,091	5.5%	5.9	10.1	7.2	
고 정 자 산	토 지	17,357	18,995	20,476	22,251	9.4	7.8	8.7	8.6
	건 물	3,283	3,459	3,544	3,831	5.4	2.5	8.1	5.3
	농 기 구	590	620	665	657	5.1	7.3	△ 1.2	3.7
	대 동 물	1,931	1,490	1,033	1,022	△22.8	△30.7	△ 1.1	△ 19.1
	대 식 물	242	246	267	288	1.7	8.5	7.9	6.0
	소 계	23,403	24,810	25,985	28,049	6.0	4.7	7.9	6.2
유 동 자 산	소 동 물	22	40	52	62	81.8	30.0	19.2	41.3
	재 고 농 산 물	1,648	1,721	1,761	2,150	4.4	2.3	22.1	9.3
	재 고 생 산 자 재	42	45	41	22	7.1	△ 8.9	△ 46.3	△ 19.4
	소 계	1,712	1,806	1,854	2,234	5.5	2.7	20.5	9.3
유 통 자 산	현 금	229	190	212	238	△17.0	11.6	12.3	1.3
	저 축	889	924	1,277	1,818	3.9	38.2	42.4	26.9
	대 부 금	401	415	465	478	3.5	12.0	2.8	6.0
	기 타	260	233	250	274	△10.4	7.3	9.6	△ 11.9
	소 계	1,779	1,762	2,204	2,808	△1.0	25.1	27.4	16.4

### 7. 농 가 부 채

- 농가부채는 2,390 천원으로 전년보다 9.0% 증가하여 전년의 증가율과 비슷한 수준임.
- 차입처별로는 금융기관 부채가 1,876 천원으로 78.5%를 차지하며, 개인차입부채는 514 천원으로 '87년 사채 대체자금지원 등에 힘입어 전년에 비해 19.9% 감소하였으며, 그 구성비는 전년의 29.3%에서 21.5%로 낮아졌음.

차 입 처 별 부 채 추 이

(단위 : 천원)

구 분	'84		'85		'86		'87		증 감 율			
		구성비		구성비		구성비		구성비	'85	'86	'87	년평균 (85~87)
농 가 부 채	1,784	100.0	2,024	100.0	2,192	100.0	2,390	100.0	13.5	8.3	9.0	10.2
○ 금융기관	1,226	68.7	1,440	71.1	1,550	70.7	1,876	78.5	17.5	7.6	21.0	15.2
(농 협)	(1,147)	(64.3)	(1,337)	(66.1)	(1,436)	(65.5)	(1,718)	(71.9)	(16.6)	(7.4)	(19.6)	(14.4)
(기타금융)	(79)	(4.4)	(103)	(5.0)	(114)	(5.2)	(158)	(6.6)	(30.4)	(10.7)	(38.6)	(26.0)
○ 개인차입	558	31.3	584	28.9	642	29.3	514	21.5	4.7	9.9	△19.9	△2.7

- 용도별로는 토지, 건물, 가축, 농기계, 영농비 등 생산성부채가 1,446 천원으로 60.5%를 차지하고, 교육비, 가계잡비 등 가계성부채가 532 천원으로 22.3%를 차지하고 있으며 채무상환을 위한 부채는 412 천원으로 17.2%를 차지하고 있는데 생산성부채는 전년대비 6.6% 증가, 가계성부채는 교육비부채의 감소 등으로 0.9% 감소, 채무상환용 부채는 전년보다 38.3% 증가하였음.

용 도 별 부 채 추 이

(단위 : 천원)

구 분	'84		'85		'86		'87		증 감 율				
		구성비		구성비		구성비		구성비	'85	'86	'87	년평균 (85~87)	
농 가 부 채	1,784	100.0	2,024	100.0	2,192	100.0	2,390	100.0	13.5	8.3	9.0	10.2	
생 산 성 부 채	토지 및 건물	369	20.7	419	20.7	471	21.5	493	20.6	13.6	12.4	4.7	10.1
	가 축	311	17.4	290	14.3	260	11.9	234	9.8	△6.8	△10.3	△10.0	△9.0
	농 기 계	260	14.6	268	13.2	270	12.3	276	11.6	3.1	0.7	2.2	2.0
	단기영농비	200	11.2	329	16.3	356	16.2	443	18.5	64.5	8.2	24.4	30.4
	소 계	1,140	63.9	1,306	64.5	1,357	61.9	1,446	60.5	14.6	3.9	6.6	8.2
가 계 성 부 채	교 육 비	78	4.4	97	4.8	103	4.7	98	4.1	24.4	6.2	△4.9	7.9
	가 계 잡 비	377	21.1	379	18.7	434	19.8	434	18.2	0.5	14.5	0.0	4.8
	소 계	455	25.5	476	23.5	537	24.5	532	22.3	4.6	12.8	△0.9	5.3
채 무 상 환 용	189	10.6	242	12.0	298	13.6	412	17.2	28.0	23.1	38.3	29.7	



## OUTLINE OF THE FARM HOUSEHOLD ECONOMY SURVEY

### I. Purpose of the Survey

The purpose of the survey is to obtain information on the farm economy, grasp the various changes in the agricultural structure with a view to improving the agricultural management, measure the level and the pattern of rural consumption, estimate the farm income, calculate the parity index and collect other data, which will furnish basic information for the formulation of agricultural policies and for the estimation of national income, while at same time providing factual and explanatory information for the study of the agricultural sector.

### II. Organizations

The organizations contributing to the survey consist of the Marketing and Farm Economic Statistics Divison, Bureau of Agricultural and Fisheries Statistics, Ministry of Agriculture, Forestry and Fisheries of the central Government, supervisors, and enumerators of various provinces. Their broad functions are as follows :

#### A. Marketing and Farm Economic Statistics Divison, Bureau of agricultural and Fisheries Statistics, Ministry of Agriculture, Forestry and Fisheries

Planning the survey, training the enumerators, supervising and guiding their work, reviewing and compiling the reports, conducting analyses and publishing the results, etc.

#### B. Provincial and Field Offices

There are supervisors in each province and county. Their responsibility is supervising the work of enumerators and providing guidance to them.

#### C. Locally stationed Enumerators

Distributing and collecting daily logs, preliminary tabulation of data, and other matters concerning data collection

#### D. Sample farm households

Maintenance and filling out daily logs. Submission of daily logs every month.

### III. Background of th Survey

#### A. Primitive farm household economy survey

For the purpose of grasping the condition of the rural economy weakened by the devastation of war, the Ministry of Agriculture and Fisheries instituted a survey in cooperation with the Bank of Korea, beginning from July 1, 1953. At that time the sample size was 300 farm households from throughout the country selected by the purposive sampling method. This survey was then named the "Rural Condition Survey".

#### B. Revision in 1954

Beginning from July 1, 1954, the two organizations conducted independent survey. The details the survey conducted by Ministry of Agriculture, Forestry and Fisheries are as follows:

1. Thirty-three Enumeration Districts(ED) with 330 farm households were selected by the purposive sampling method. One enumerator was assigned to each ED to take charge of this survey. Of the total number of 33 ED's 17 (170 farm households) were utilized for the Farm Household Economy Survey while the remaining 16 (160 farm households) were used for the Production Cost Survey.

2. In order to group the characteristics of areas and scale of farming, areas were classified into three classes : plain, semi-plain and mountainous, while the scale of farming was classified into four classes, ultra-small size(farming less than 0.5 ha), small size(0.5 - 1.0 ha), medium size(1.0 - 2.0 ha) and large size(more than 2.0 ha).

#### C. Revision and supplementation in 1961

The primitive survey described above contained an inadequate number of samples, and since the purposive method of sample selection was employed, it was not representative of the population also, the reliability of estimates was not possible to be obtained. Consequently, in July 1961, the following modifications were made to the sample design. The contents of the survey and methodology are as follows :

1. As for the sample selection, a three-stratified proportional probability sampling method was employed. Eighty strata were established throughout the country and sample farm households were selected on the basis of 1 out of 1917 households. The sampling units were chosen by the probability method proportional to the number of farm households.

2. The ED's selected for the Farm Household Economy Survey and the Production Cost Survey, formerly surveyed separately, were suitably combined. The survey revised contained 1,200 farm households over 80 ED's.

3. Regarding the contents of the survey, the previous tendency to survey principally the farm household living expenses was revised in order that information on farm household consumption as well as

managerial unit could be obtained integrately from the viewpoint of both receipts and expenses.

4. In order to analyze and compare the characteristics of the farm household by size of management, the four strata formed earlier were further sub-divided into five strata-less than 0.5 ha, 0.5 - 1.0 ha, 1.0 - 1.5 ha, 1.5 - 2.0 ha, and more than 2.0 ha. Such detailed classification made it possible to study the peculiarities of each stratum comprehensively.

5. In accordance with the Statistics Law, which was promulgated on January 15, 1962 (Law No 980), the Farm Household Economy Survey was promulgated on December 8, 1962 as Designated Statistics No.8 after deliberation of the Statistics Committee.

#### D. Sample Redesigns in 1973 and 1977

To develop the regional statistics, a new sampling method was adopted in 1973 based on the 1970 Agricultural Census, which envisaged an expansion to 160 enumeration districts with 2,517 sample farm households. In 1977, a new sampling method was adopted based on the 1975 Agricultural Census, which envisaged an expansion to 225 enumeration districts with 3,375 sample farm households. The sampling design method employed in 1973 was the same as the one in 1961.

#### E. Sample Redesign in 1982

A new sampling method was adopted in 1982 based on the 1980 Agricultural Census. The 1982 sample design is one of the three stage stratified sampling methods, the province constitutes the primary sampling unit, the ED(called Ri or Dong) forms the secondary sampling unit, while farm households are the tertiary sampling unit. The number of survey districts is decreased to 200 enumeration districts with 2,000 sample farm households, which produces zone and farming type statistics instead of the former regional statistics.

### IV. Scope of the Survey

This Survey covers holdings indentified in one of the subcategories of "farm households" prescribed in the 1980 Agricultural Census. The definition of a farm household is as follows :

- 1) A holding directly cultivating farm land of 302.5 pyeong(10 a) or more
- 2) A holding raising more than one head of big animal(e. g. milk cattle, beef cattle, other Korean cattle, etc.)
- 3) A holding raising more than 3 head of medium animal(e. g. pig, goat, sheep, etc.)
- 4) A holding raising more than 40 head of small animal(e. g. rabbit) and/or more than 30 birds

of poultry(e. g. chicken, duck, etc.)

5 ) A holding with more than 5 hives of bee colony

However, institutional holdings such as schools, Government and public agencies, religious bodies, etc. are excluded from the scope of this survey.

## V. Sampling Procedures

### A. Sample size

The sample size is determined by the following formula. It is assumed that the sampling error is within 4 percent of the standard deviation of population and the sampling design effect is 3.2.

$$\alpha_{\bar{x}} = \frac{\alpha}{\sqrt{n}} = 0.04 \alpha$$

$$\therefore n = 625$$

The sample size is determined by multiplying 625 by the sampling design effect of 3.2. Therefore, the sample size is 2,000 farm households.

$\alpha$  : standard deviation of population

$\alpha_{\bar{x}}$  : standard deviation of sample or sampling error

### B. Stratification index

The fundamental sampling unit is Enumeration District(ED). ED's are named Ri or Dong according to the Korean administrative district system. The ED's are stratified according to following zone and farming-type classification.

#### 1 ) Zone Classification

- a. Suburban ; city or region which surrounds a large city
- b. Plain ; the area which is more than 75 percent plain
- c. Semi-Plain ; the area which is about 50 percent plain and or hilly
- d. Hilly ; the area which is more than 75 percent hilly

#### 2 ) Farming Type Classification

- a. Paddy Land farming ; the percentage of area of paddy to the total cultivated area is more than 65 percent
- b. Upland farming ; the upland area to the total cultivated area is more than 65 percent
- c. Orchard farming ; the percentage of area for orchard to the total cultivated area is more than 50 percent
- d. Vegetable farming ; the percentage of area for vegetable to the total cultivated area is more than 50 percent
- e. Special crop farming ; the percentage of area for special crops to the total cultivated area is more than 50 percent

- f. Livestock and poultry farming ; over 10 cows, or over 20 pigs, or over 200 chickens per average farm household
- g. Sericulture farming ; the percentage of mulberry area to the total cultivated area is more than 50 percent
- h. Other ; not specified elsewhere

### C. Sample selection

The primary sampling unit(PSU) is the province with probability proportional to the number of farm households.

The secondary sampling unit is the Enumeration District(Ri or Dong). One ED is selected with probability proportional to the number of each stratum selected with PSUs.

The tertiary sampling unit is the farm household. In each selected ED(Ri or Dong) a list is made in cultivated land size order, which is different from other stratum. From this list ten sample farm households are selected by systematic sampling procedures.

## VI. Survey Items

The data and information on over 500 items are collected through the survey. The various survey items could be classified broadly into two categories : "dynamic" items and "static" items. The principal items under the two categories are listed below :

### A. Dynamic Survey Items

- (1) Composition of farm household members by sex, age, status of employment, and degree of education.
- (2) Status of cultivated land
- (3) Agricultural gross receipts and payments
- (4) Non-agricultural gross receipts and payments
- (5) Farm household income
- (6) Farm household living expenses
- (7) Farm household taxes and public charges
- (8) Surplus or deficit of farm household economy
- (9) Increase or decrease in agricultural property
- (10) Agricultural productivity (land, labor, capital)
- (11) Farm household labor hours by type and crops

## **B. Static Survey Items**

- (1) Assets of farm household (land, building, big plants, big animals, agricultural implements)
- (2) Stock of agricultural products in farm household
- (3) Stock of producer's goods in farm household
- (4) Cash and quasi-cash of farm household
- (5) Liabilities of farm household

## **VI. Surey Period**

The period between January 1 and December 31 of each year is called the "survey year." Compilation and surveys are conducted each month

## **VI. Survey Methodology**

The data on various survey items are collected by the book-keeping method in which a full-time enumerator is permanently stationed in the survey district for keeping a selected group of households under observation, is in a position to see the operations being carried out in these households, and is in close personal contact with the farmers. The procedure for the maintenance and collection of daily logs and ledgers is described below.

### **A. Daily log**

The daily log, which is the backbone of this Survey, is kept at each farm household. The entries in the logs on the daily transactions of the farm households are made by the farm holders themselves.

### **B. Survey ledger (property book)**

The entries in the survey ledger are made by the enumerators twice a year (at the beginning and end of the survey year) by conducting interviews on the farm assets such as buildings, machinery, animals, fruit trees, and inventory of agricultural products and producer's goods, cash, liabilities, etc.

### **C. Method of collection of data**

#### **1. Guidance for making entries in daily logs**

The enumerator visits each of the selected farm households in his Jurisdiction, every two or three days checks the daily logs, provides guidance for making entries in them, and also makes entries in the

daily logs for households which are incapable of making entries by themselves. One enumerator is responsible for about 10 households.

## 2. Examination of daily logs, itemization, and submission

The daily logs are collected by the enumerator at the end of each month. After examination of the entries, the daily logs are sent by the enumerator to the Field Office. The entries in the daily logs are re-examined at the Field Office by not later than the 15th of the following month. The survey ledgers completed twice a year are also sent to the Central Office. Data are tabulated at the national level. Furthermore, statistical analyses of data, preparation of various statistical tables and reporting of results are accomplished by the Marketing and Farm Economic Statistics Division, Ministry of Agriculture and Fisheries.

## X. Classification of Items

In classifying the items by application of the principle of double-entry bookkeeping to all economic activities of the farm households, two parts are considered ; receipts and payments. These are described below :

### A. Receipt part

#### 1. Business receipts

Business receipts refer to the receipts occurring from the sample farm household, which are further divided into agricultural receipts and side-business receipts. The agricultural receipts are those which occur from crops, livestock, sericulture and so on. In other words, agricultural receipts show the value of agricultural products when they are sold or transferred to others and consumed for themselves.

#### 2. Non-business receipts

Non-business receipts refer to the non-management receipts such as wages and interest. They also include other receipts from the sale of used materials for consumption.

#### 3. Transferred receipts

Transferred receipts refer to the receipts occurring from relatives or transferred by neighbors which are not considered for inclusion in the income such as gifts and subsidies.

#### 4. Property receipts (decrease in property)

This refers to the sale of fixed assets and withdrawal or sale of circular assets such as securities on deposits, stocks and bonds and increases in loans or liabilities.

### B. Payment part

#### 1. Managerial expenditures

This is divided into agricultural managerial expenditures and non-agricultural managerial

expenditures. The agricultural expenditures refer to expenses of agricultural management such as supplies (fertilizer, pesticides, seedling, etc) and depreciation of agricultural equipment, wages, irrigation, etc.

2. Non-managemental expenditures

This includes expenses other than managemental expenditures, such as interest on debts and public imposts which include union dues and minor miscellaneous charges.

3. Living expenses

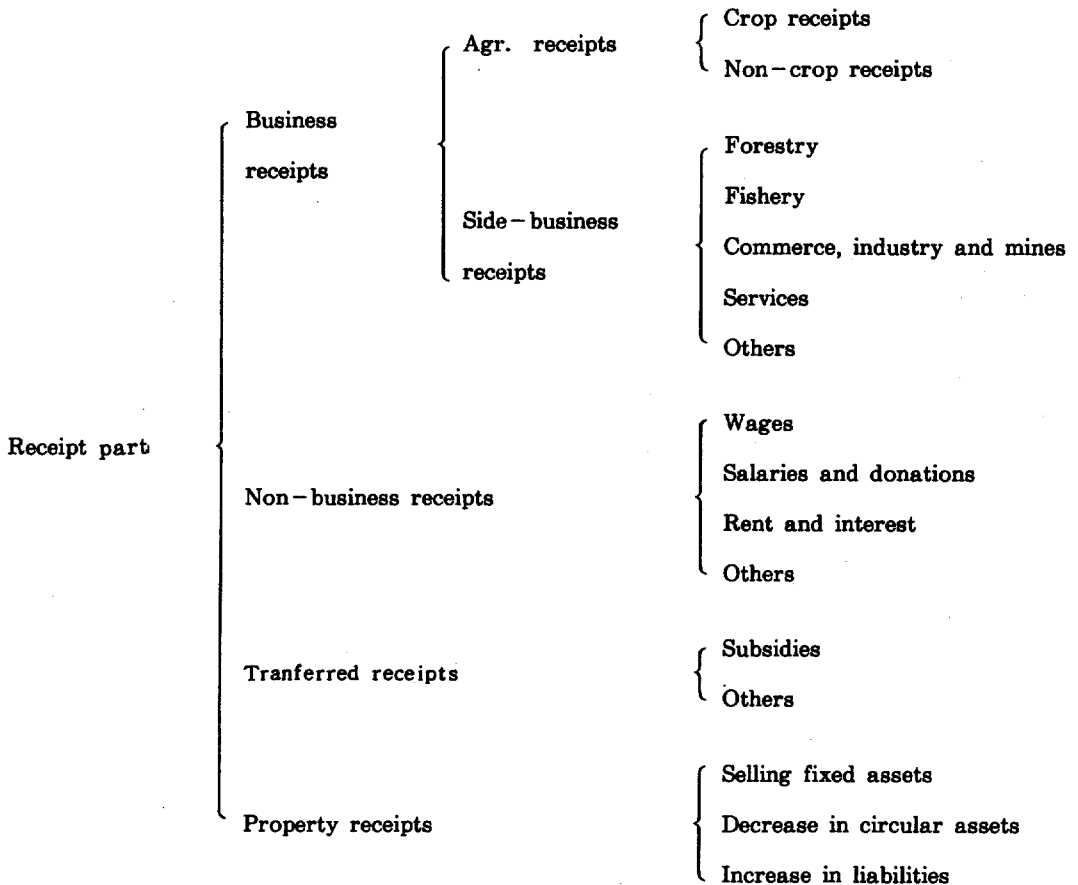
Living expenses refer to the expenses on daily living such as food consumption, purchase of household goods, education, clothing, utilities and other miscellaneous expenses.

4. Property payments (increase in property)

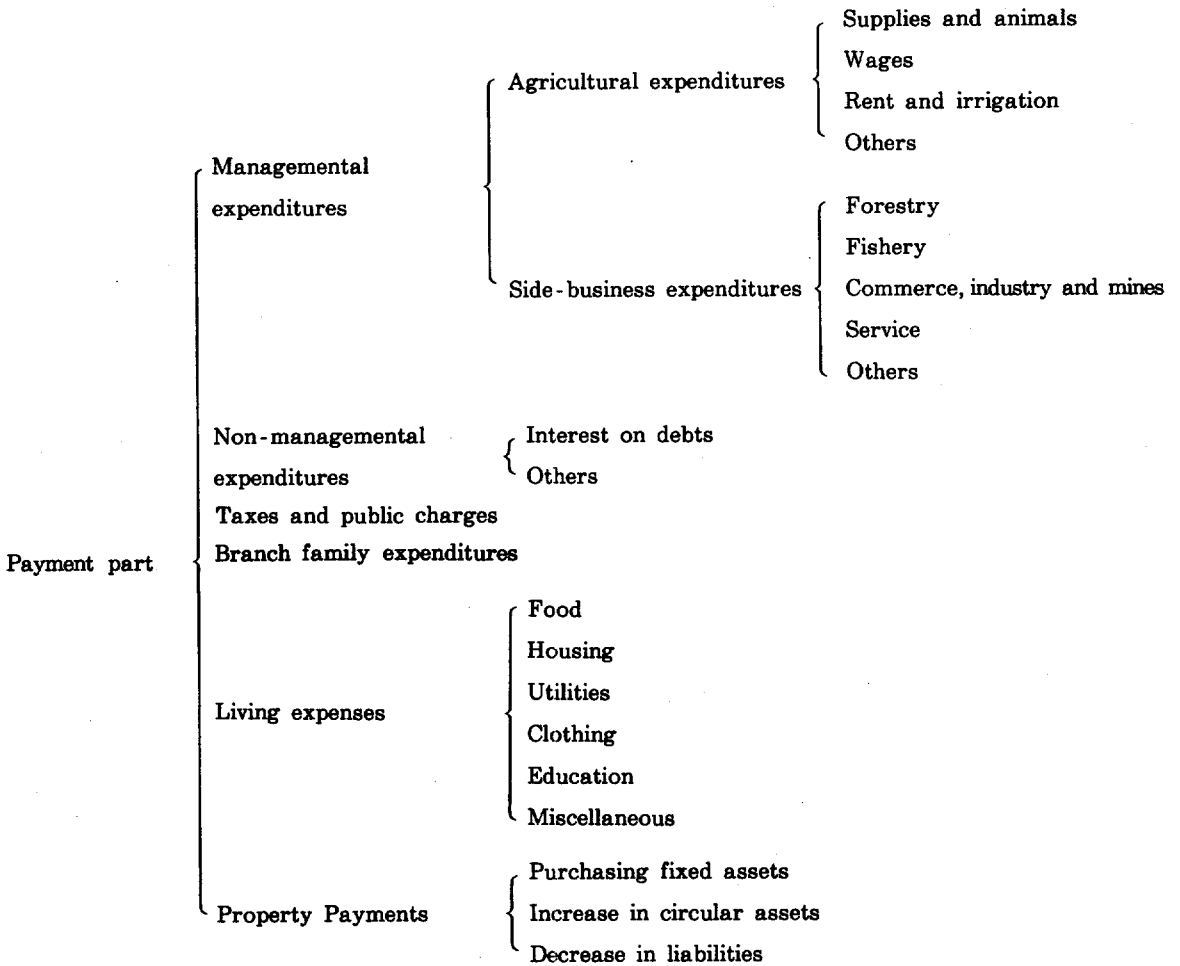
This is the exact opposite of property receipts.

The detailed classification of items is shown in the following chart.

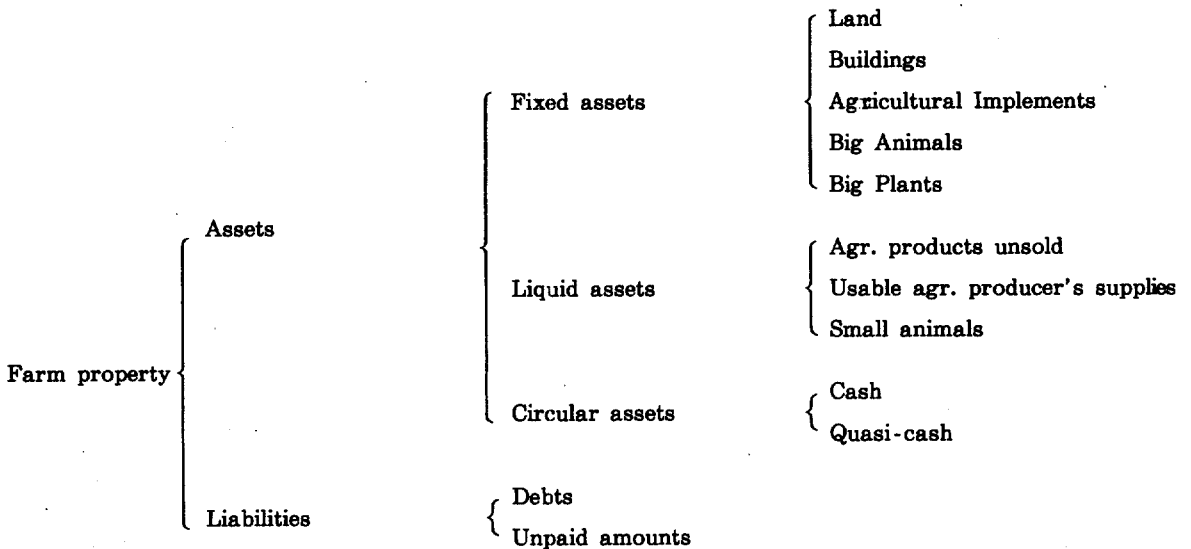
Chart of Farm Household Economy Survey







Items of Farm Household Property



## X. Note for the users

A. This book contains the average annual per farm household income and expenses

B. This book contains major indicators of the farm household economy in 1987.

C. The units of measurement used in this book are based on the "Metric System."

(1) 1  $ha$  = 1 Cheongbo( 3,025 pyeong )

(2) 10a = 1 Tanbo( 302.5 pyeong )

(3) 1  $ha$  = 1 hectare, 1  $ha$  = 100 a

D. Due to rounding of figures to the nearest unit, the sum of the individual entries may not equal the total figure.

E. Key :

○ : Less than the unit value

- : Data not available

... : Data unknown or unreported

△ : Decreased

# 농가경제조사

FARM HOUSEHOLD ECONOMY SURVEY

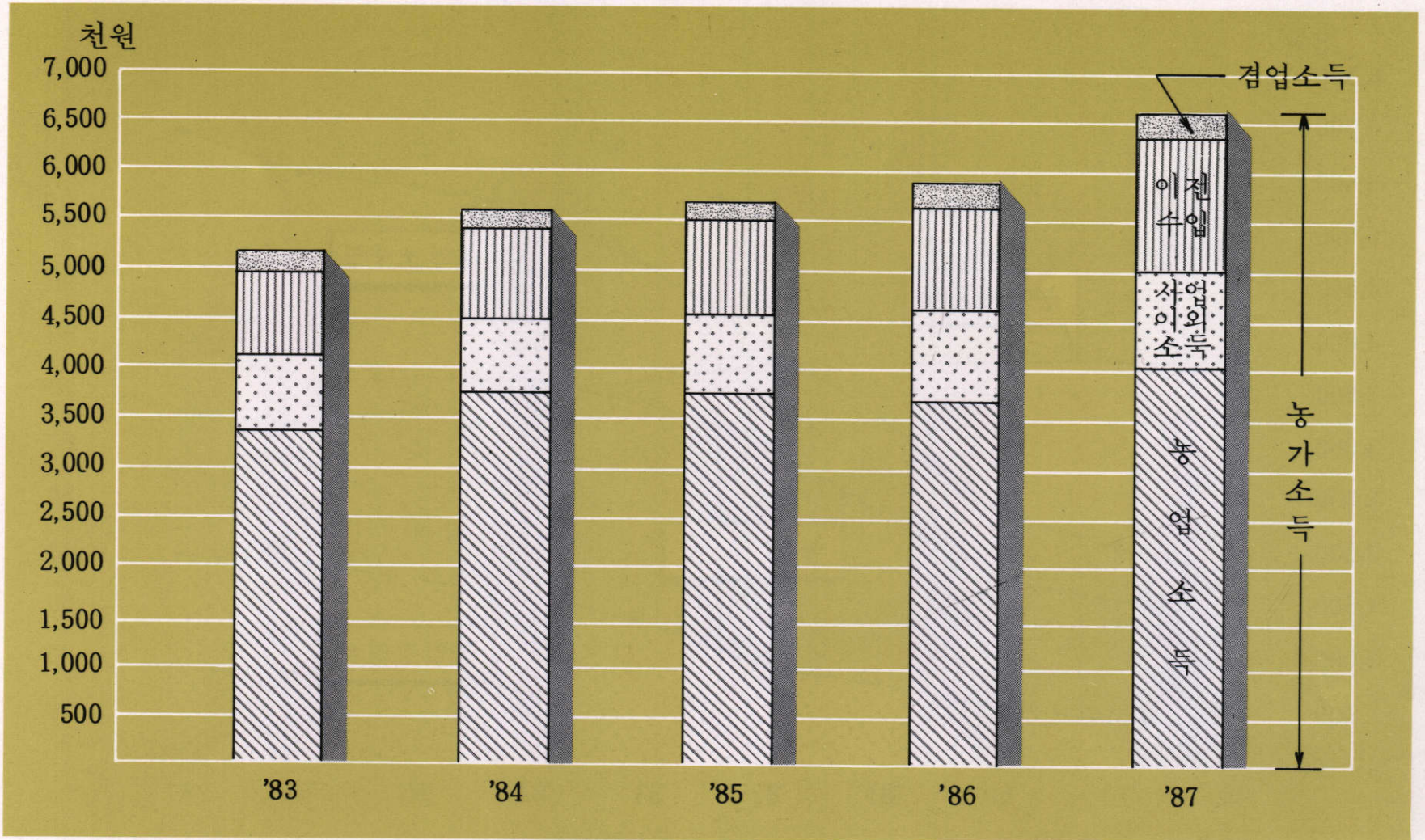
## 제 2 부 Chapter 2

통계 표 I  
(년도별)

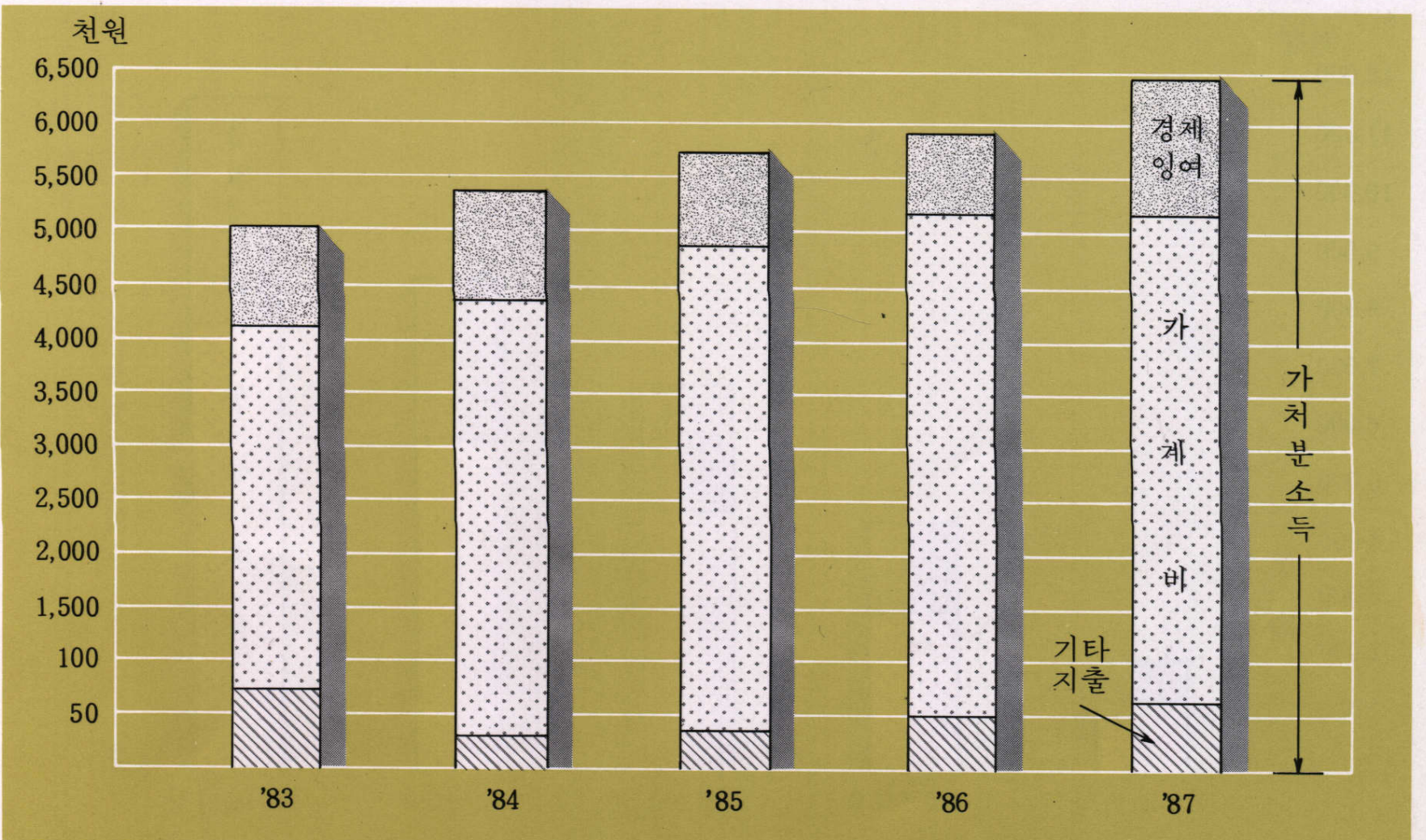
Table of Statistics( I )  
(By Year)



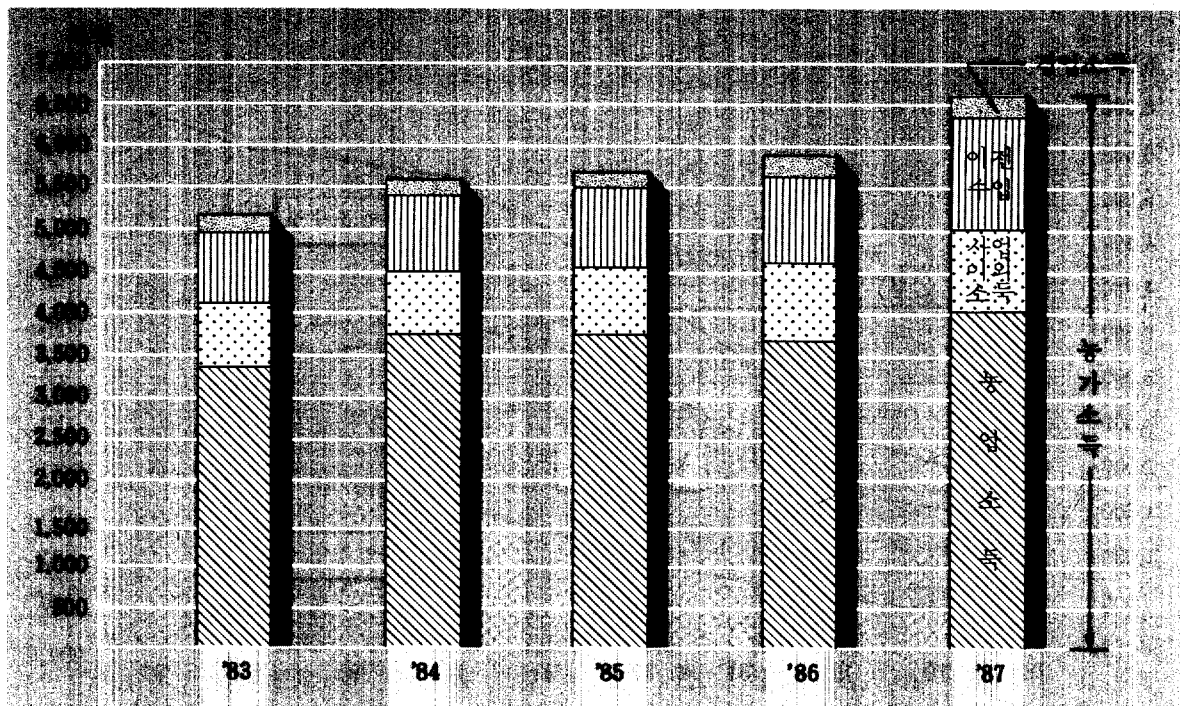
### 농가소득의 구성



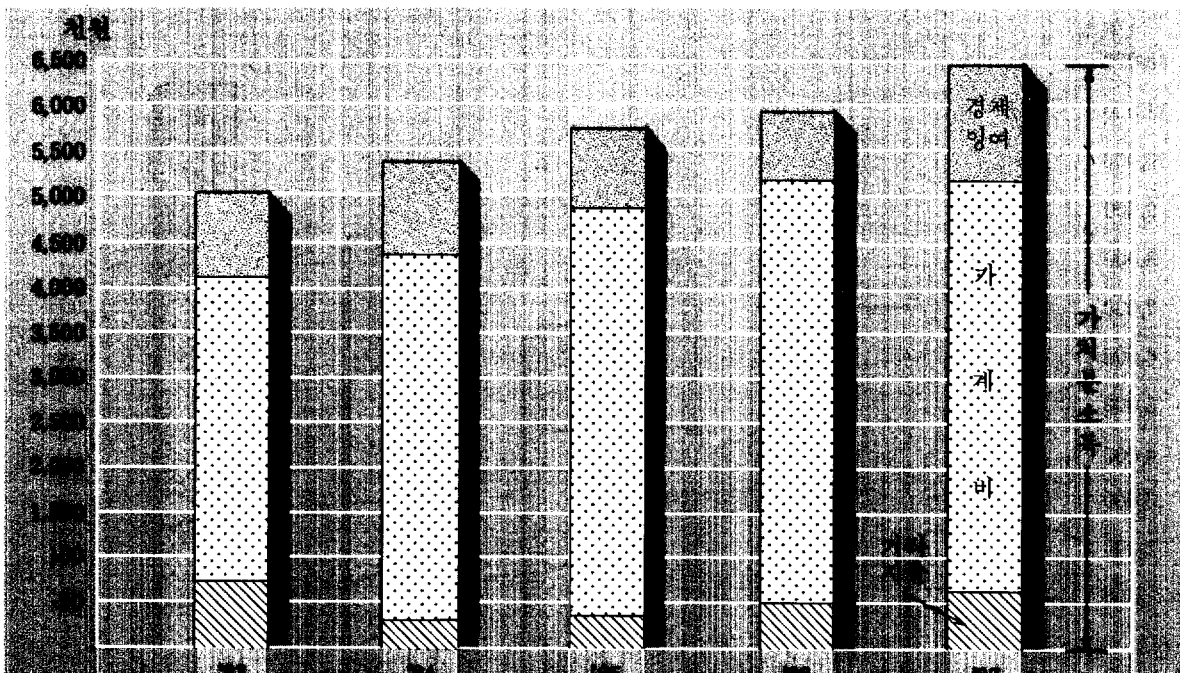
### 농가소득의 처분



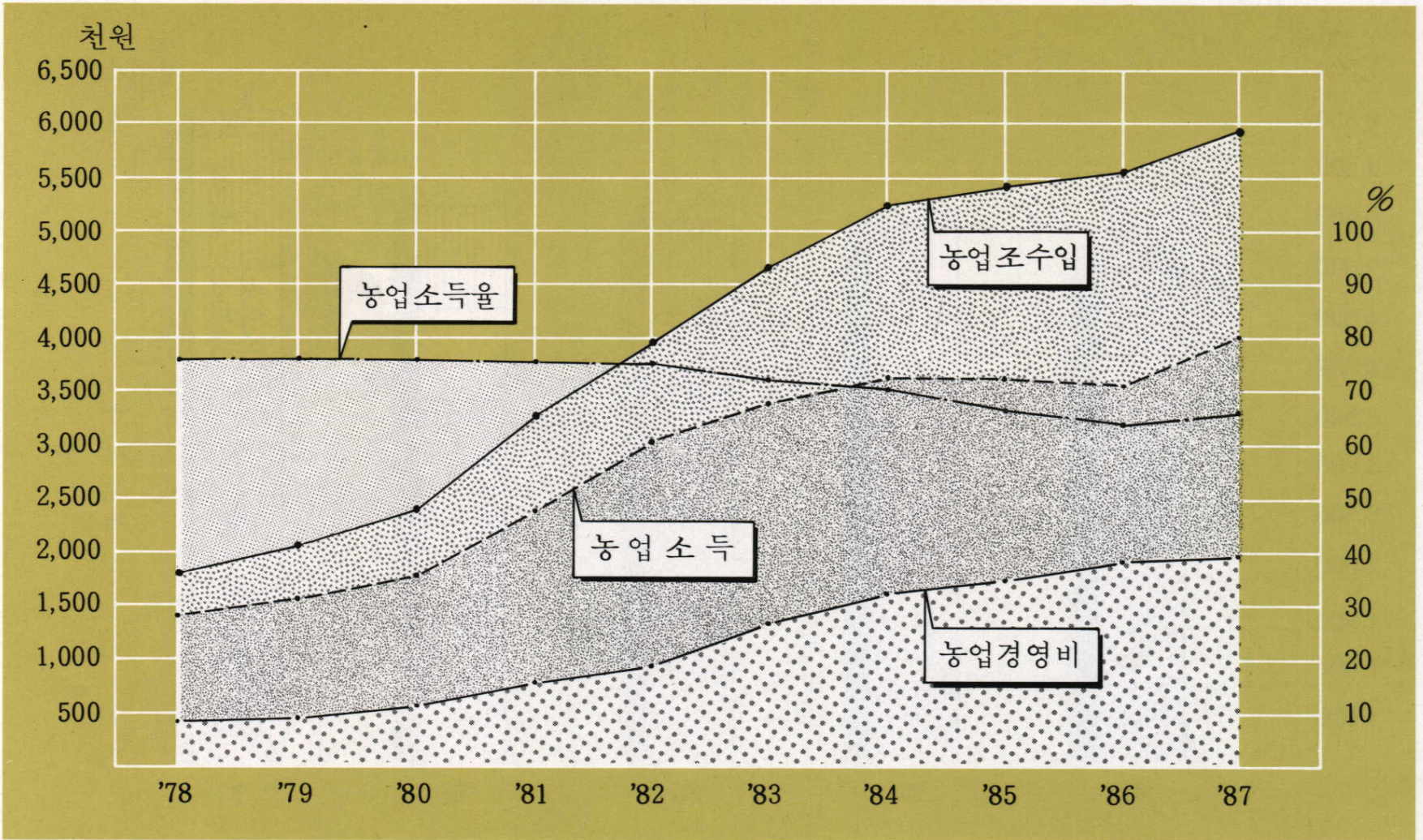
### 농가소득의 구성



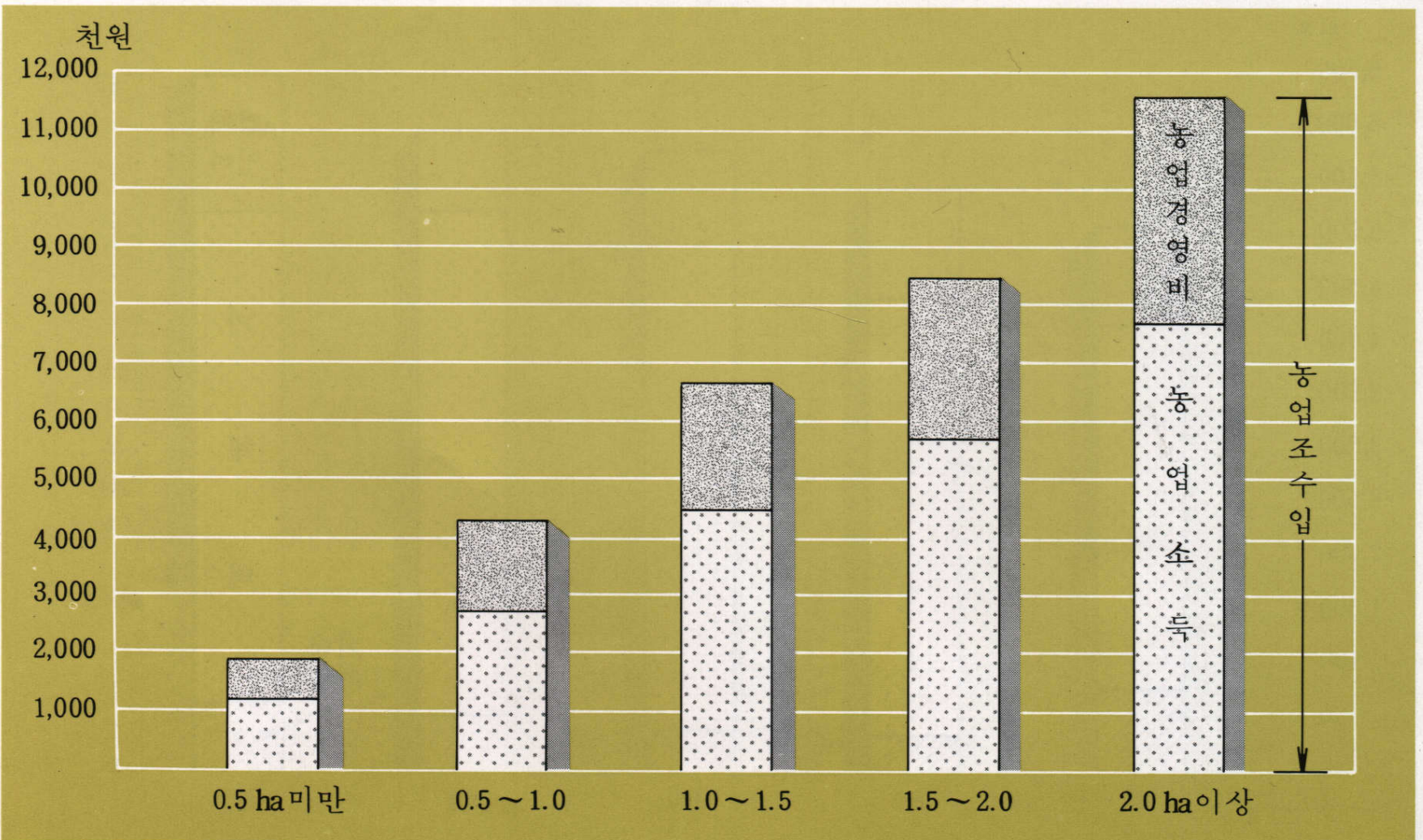
### 농가소득의 처분



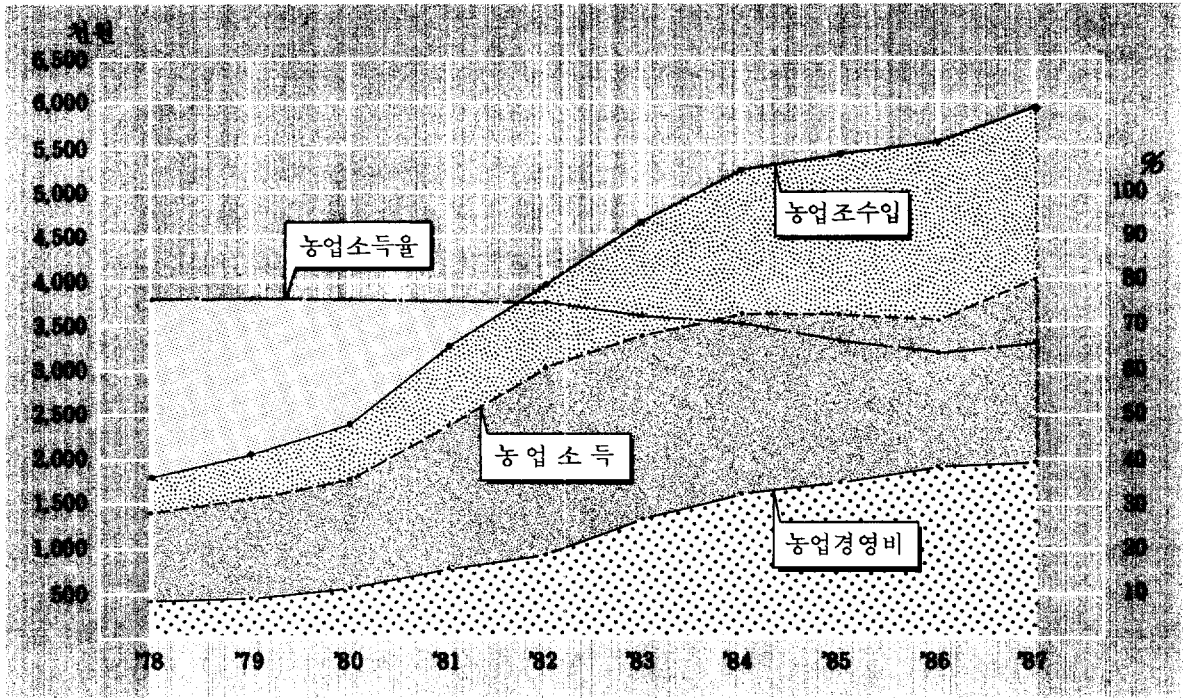
### 농업소득(연도별)



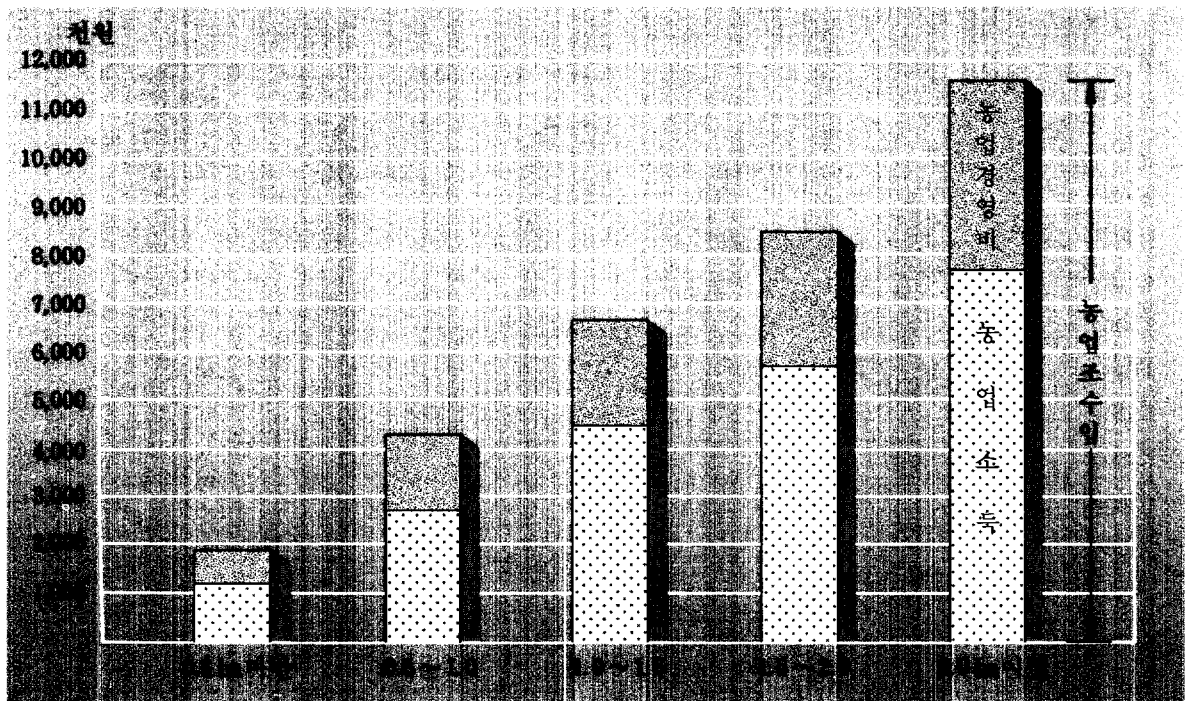
### 농업소득(경지규모별)



### 농업소득(연도별)

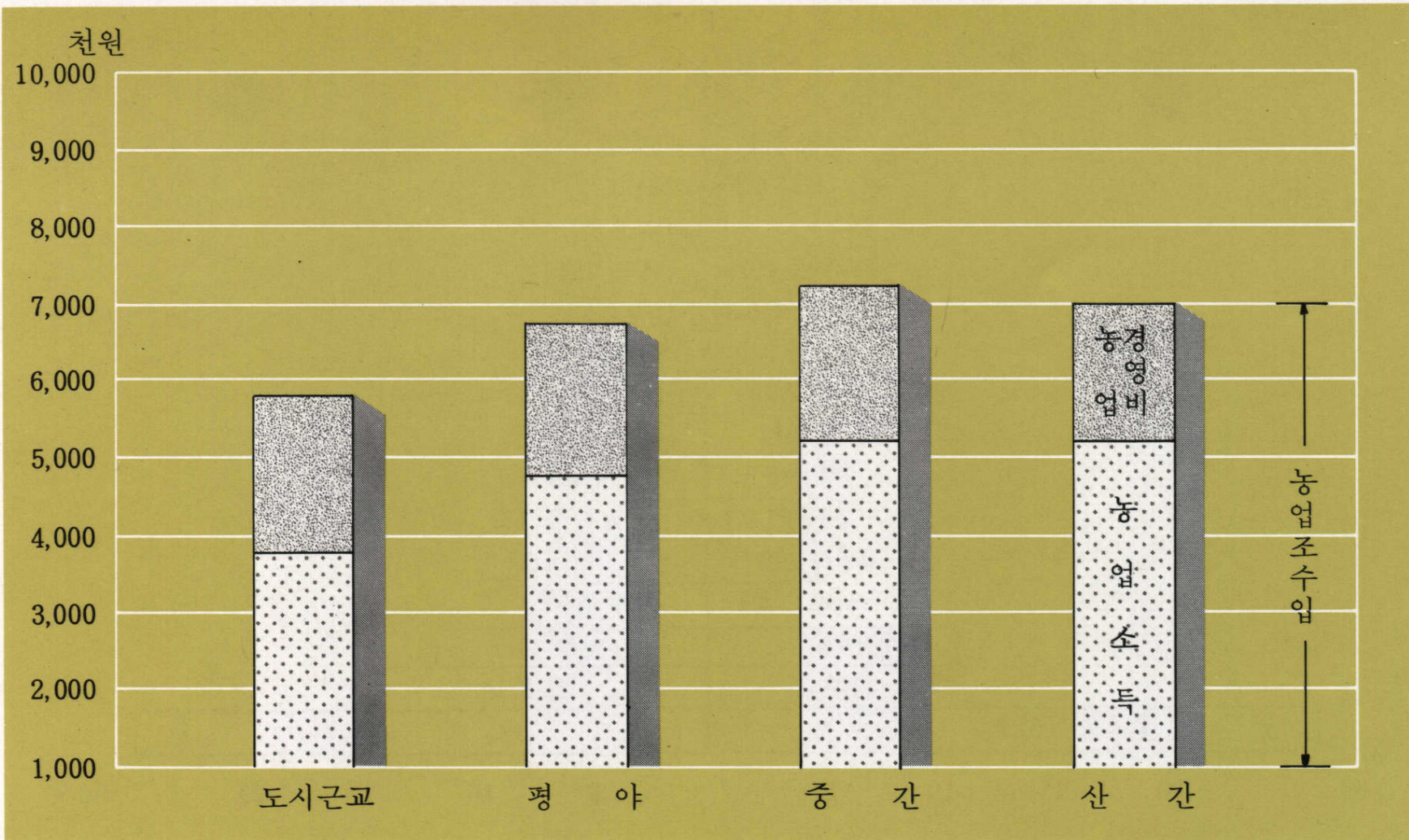


### 농업소득(경지규모별)

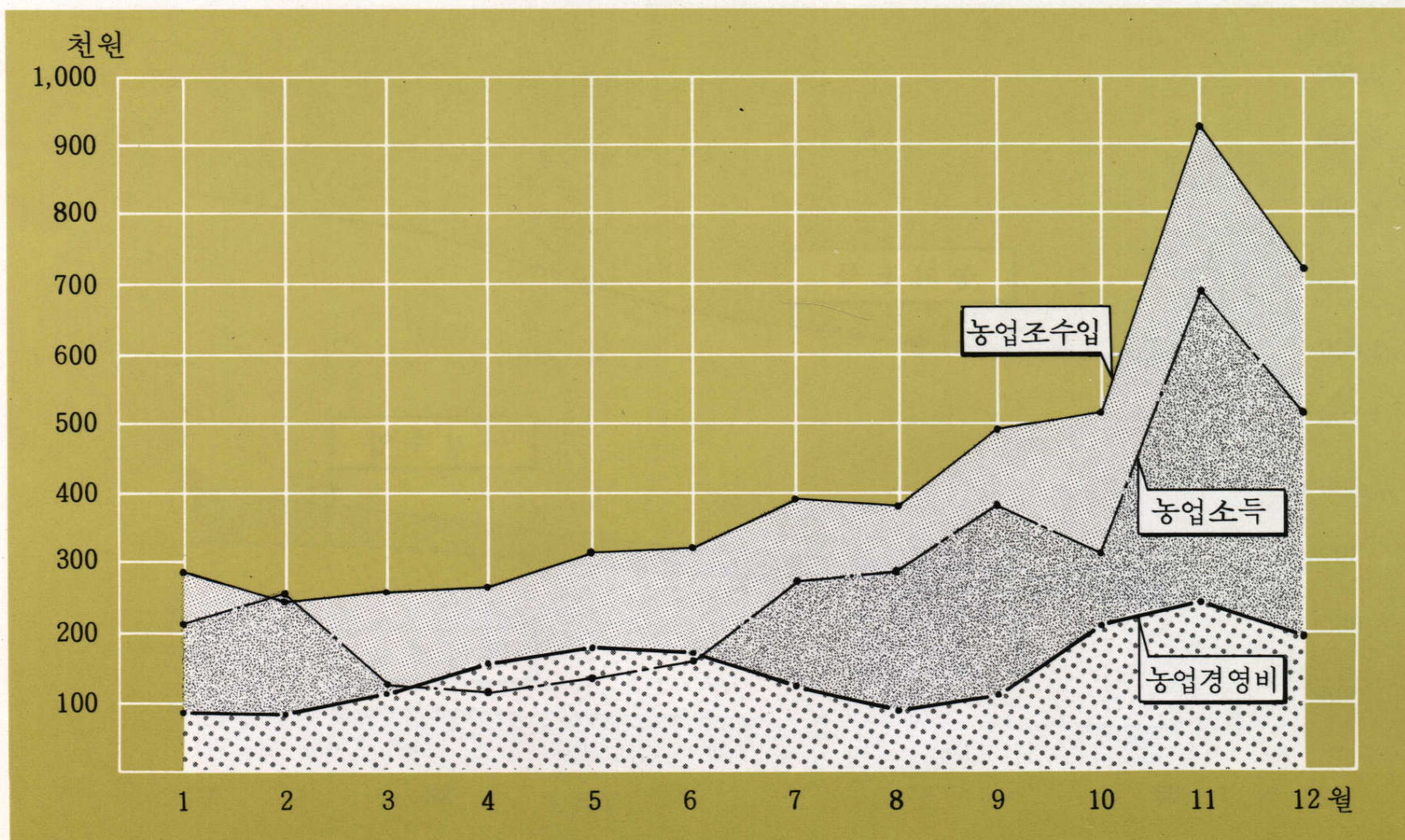




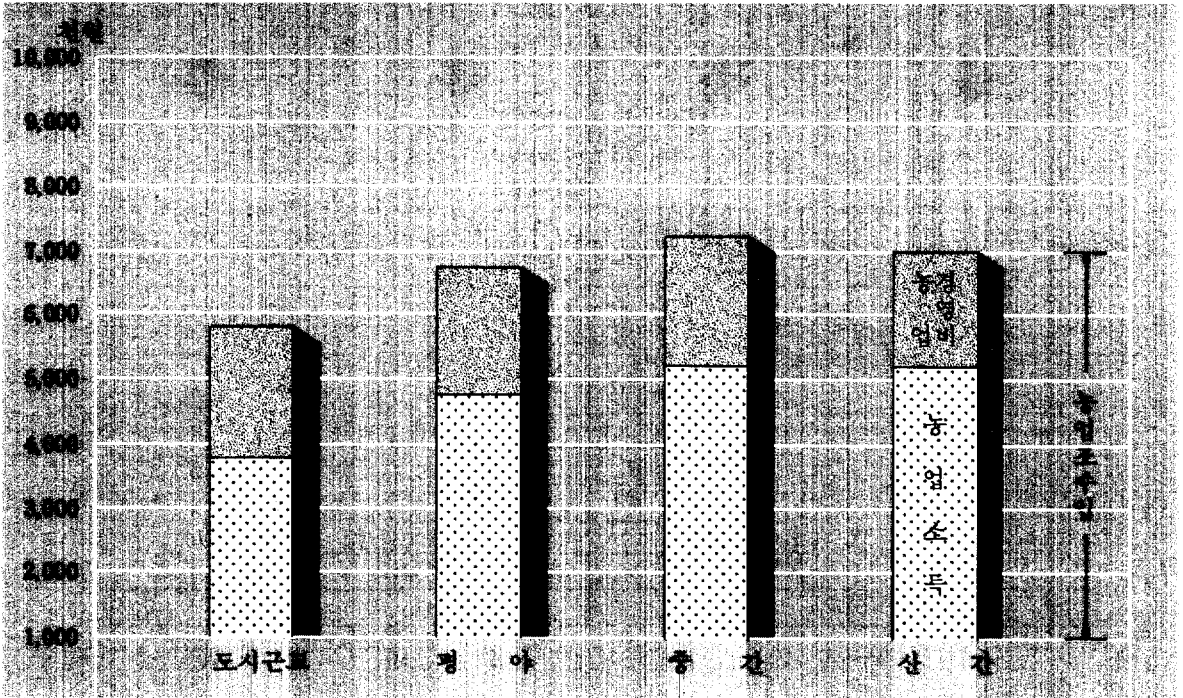
### 농업소득(지대별)



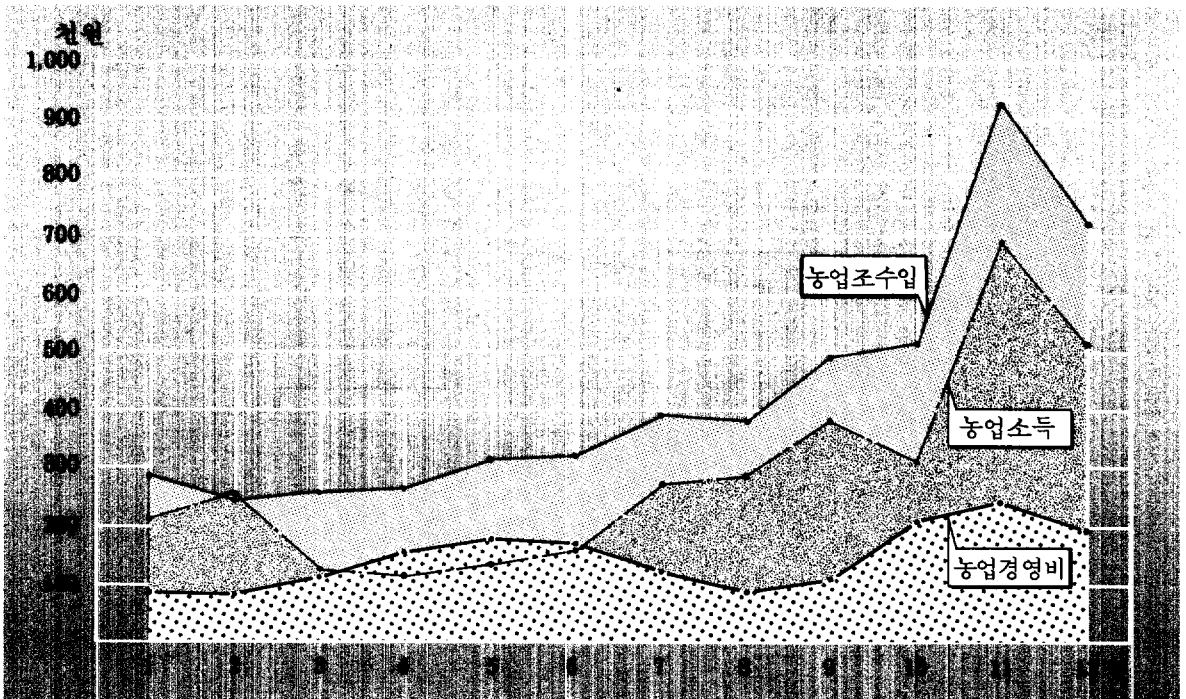
### 농업소득(월별)



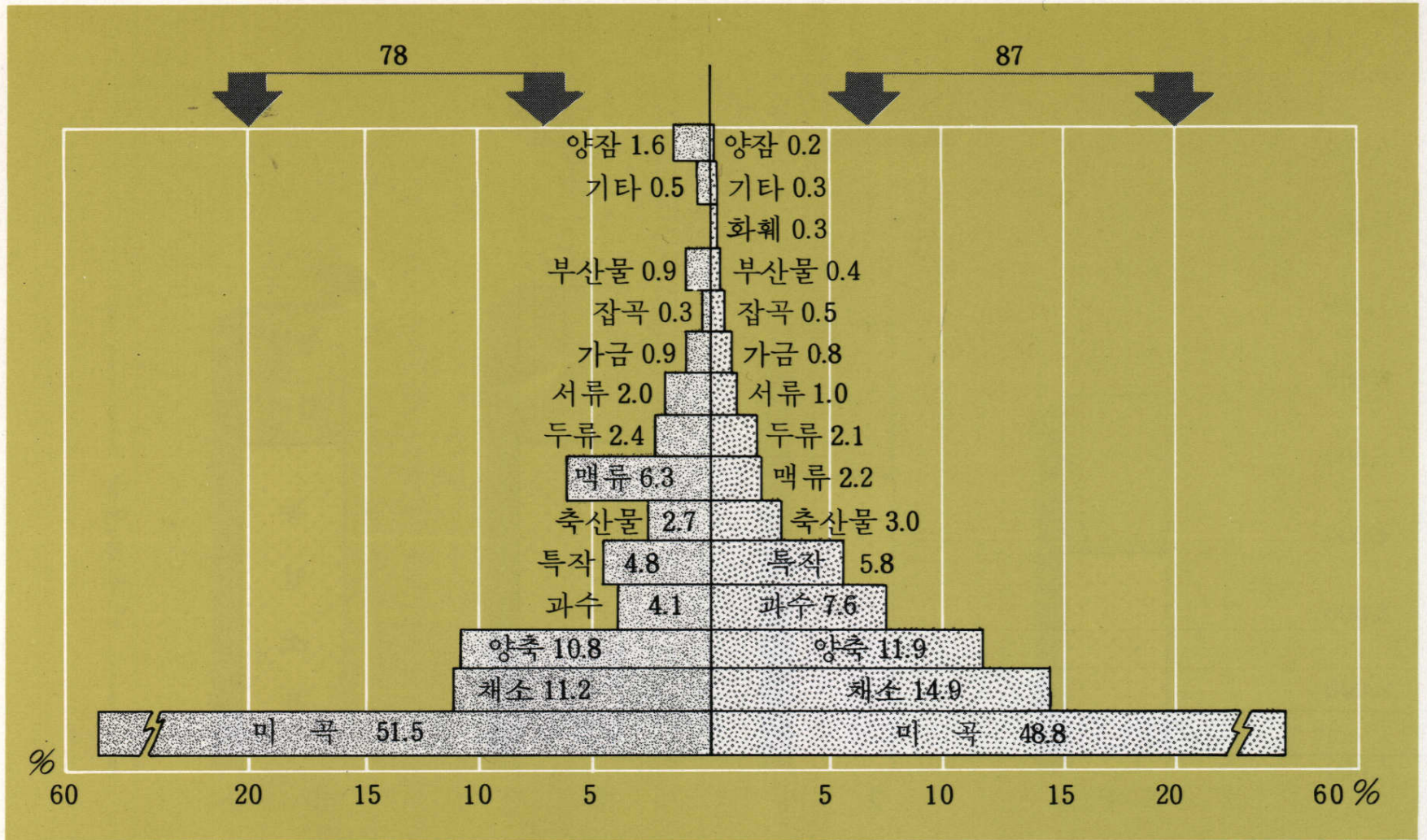
### 농업소득(지대별)



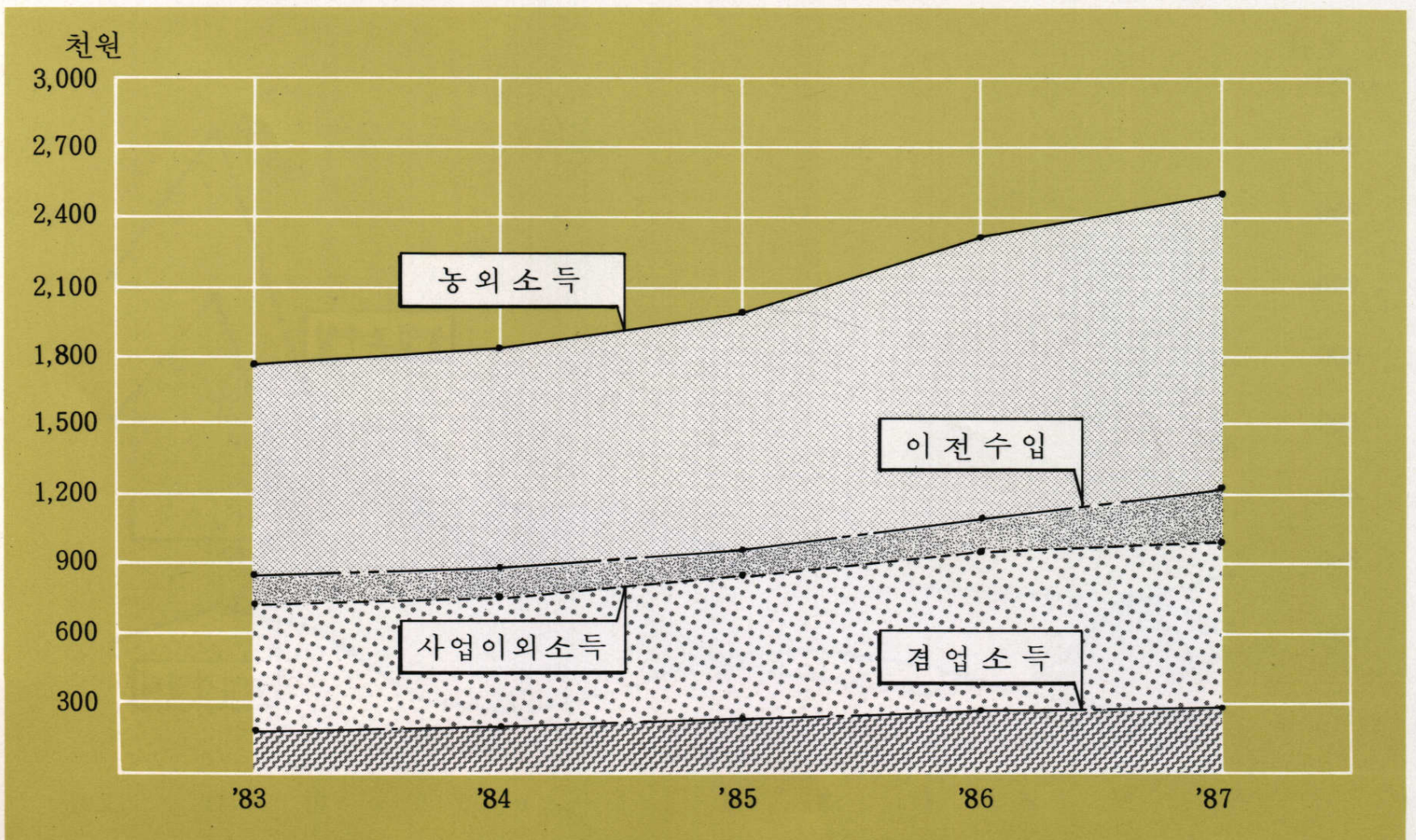
### 농업소득(월별)




### 농업조수입 구성비의 변화



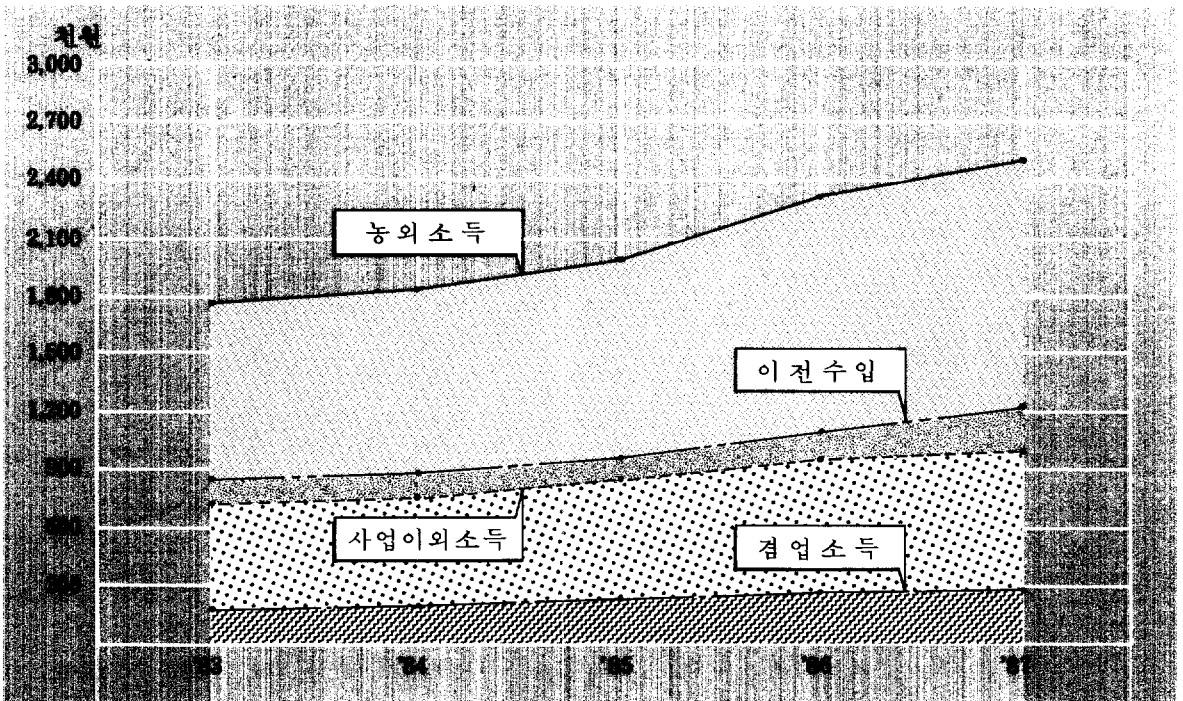
### 농외소득(연도별)



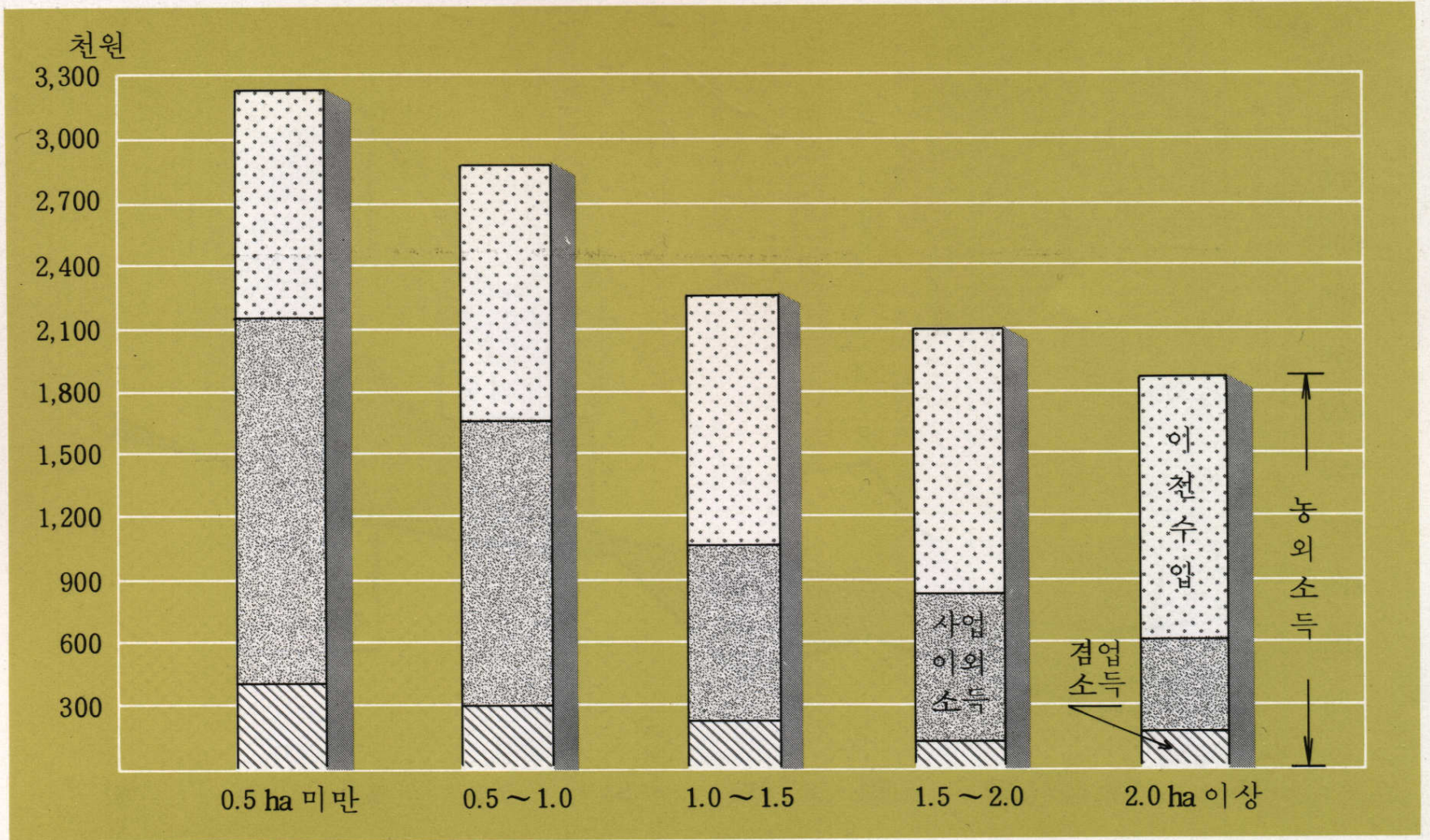
### 농업조수입 구성비의 변화



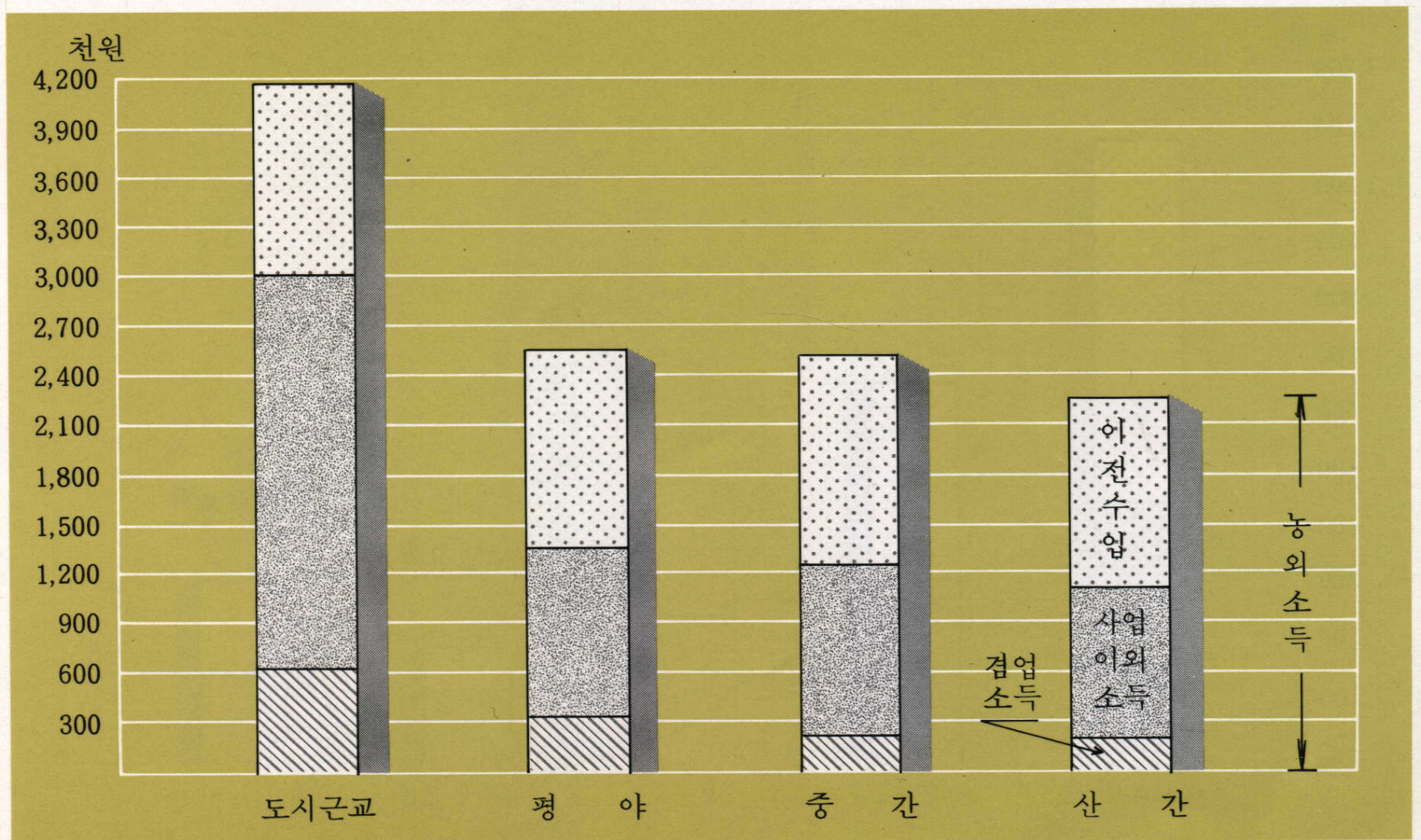
### 농 외 소득 (연도별)



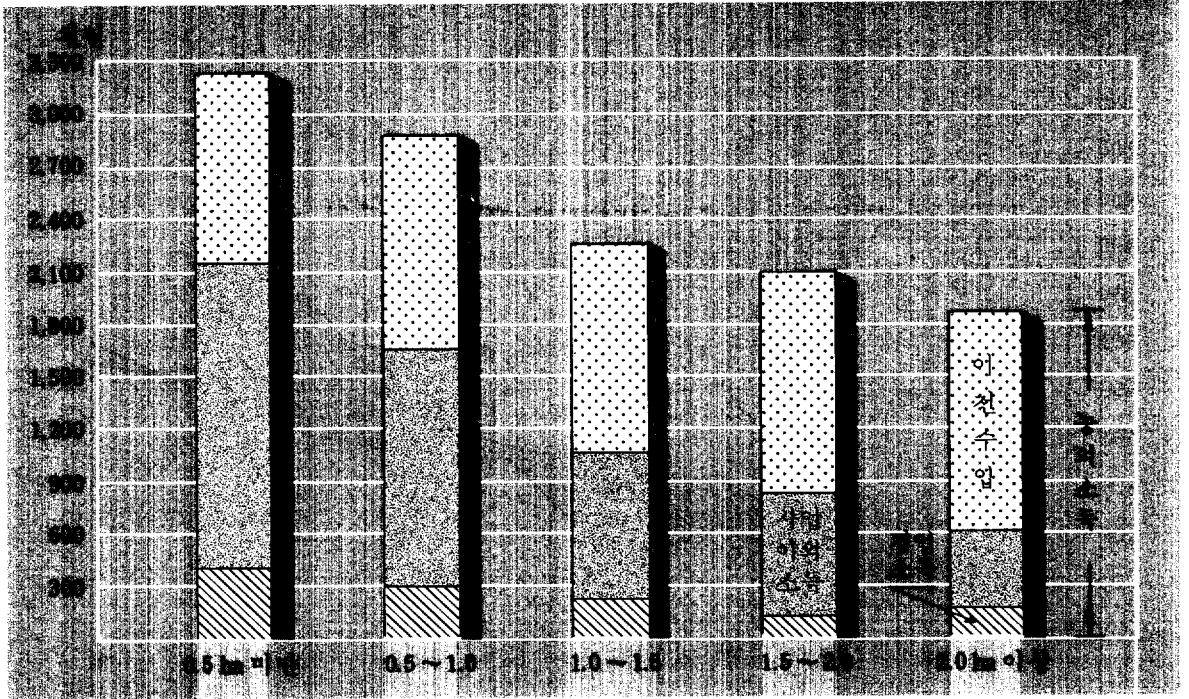
### 농 외 소득(경지규모별)




### 농 외 소득(지대별)



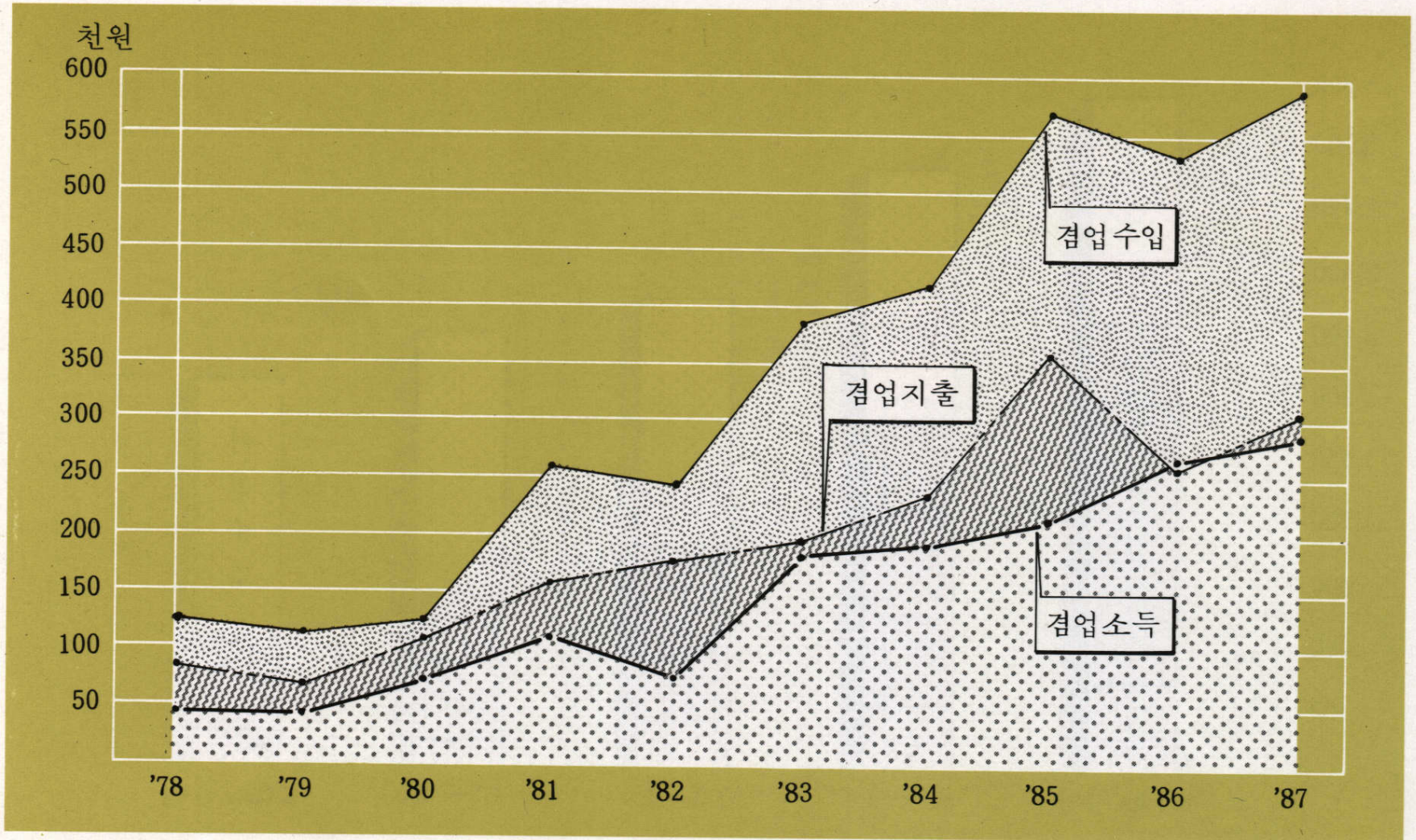
농 외 소득(경지규모별)



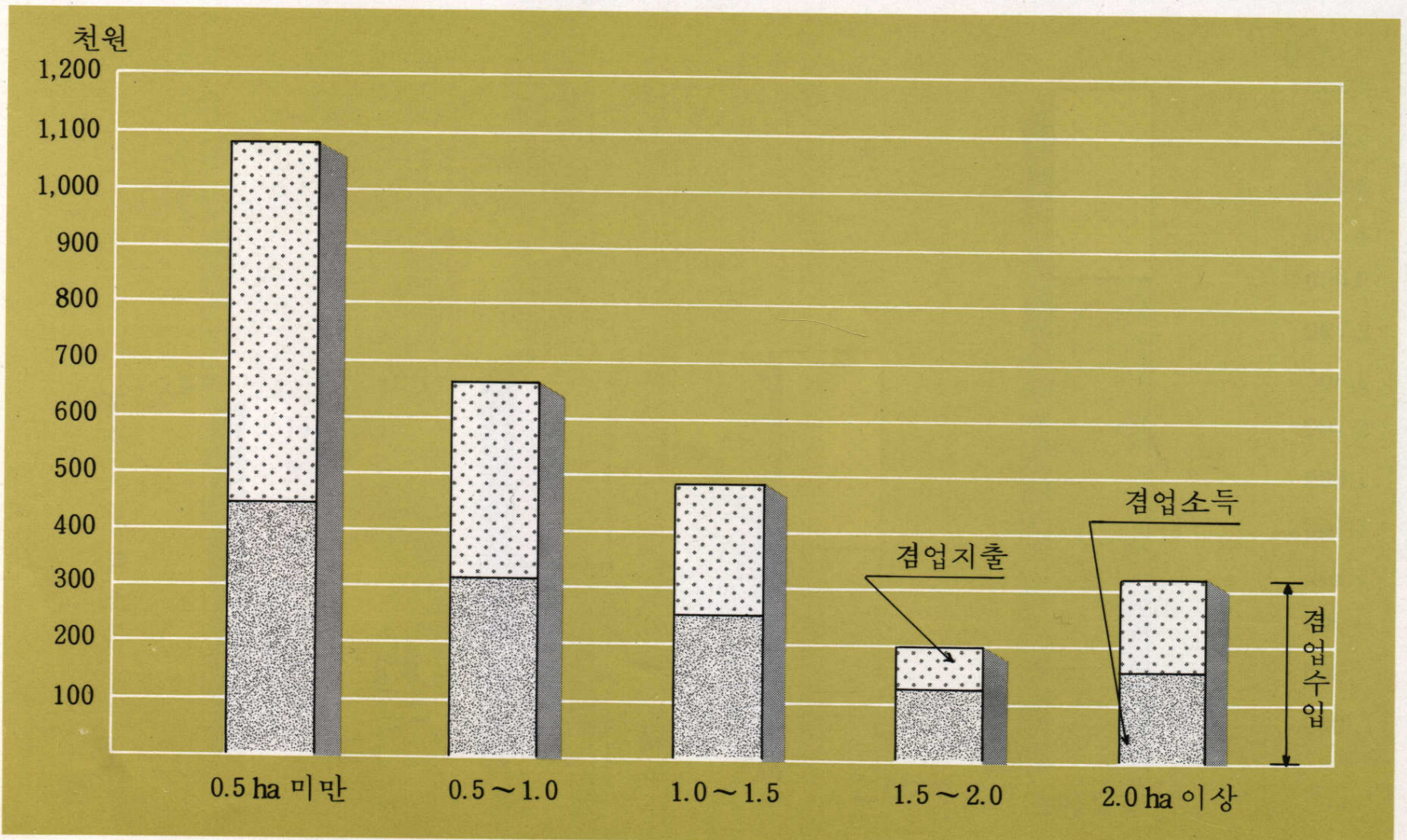
농 외 소득(지대별)



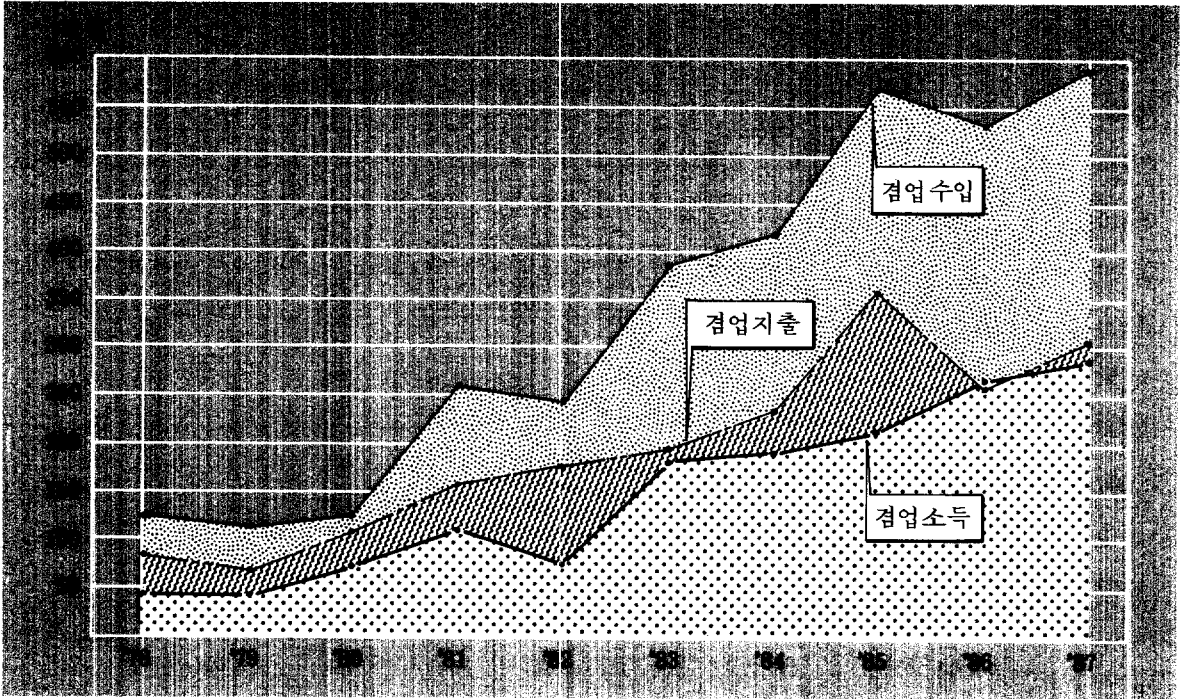
### 겸업소득(연도별)



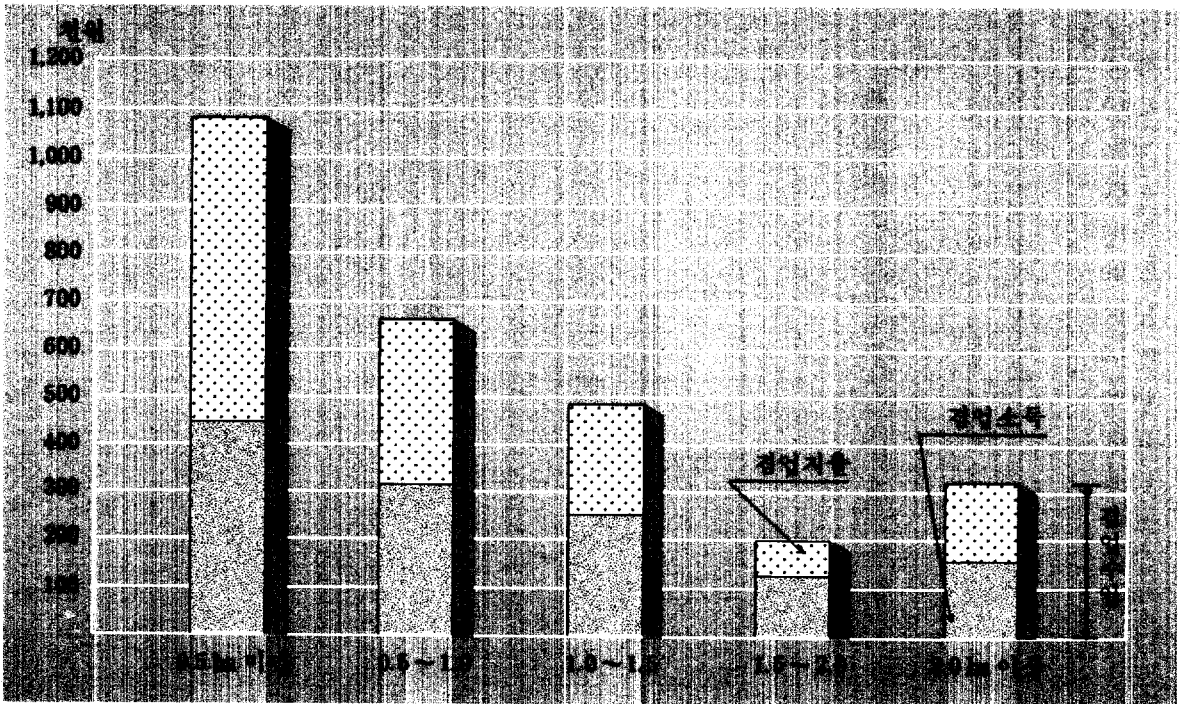
### 겸업소득(경지구모별)



### 겸업소득(연도별)

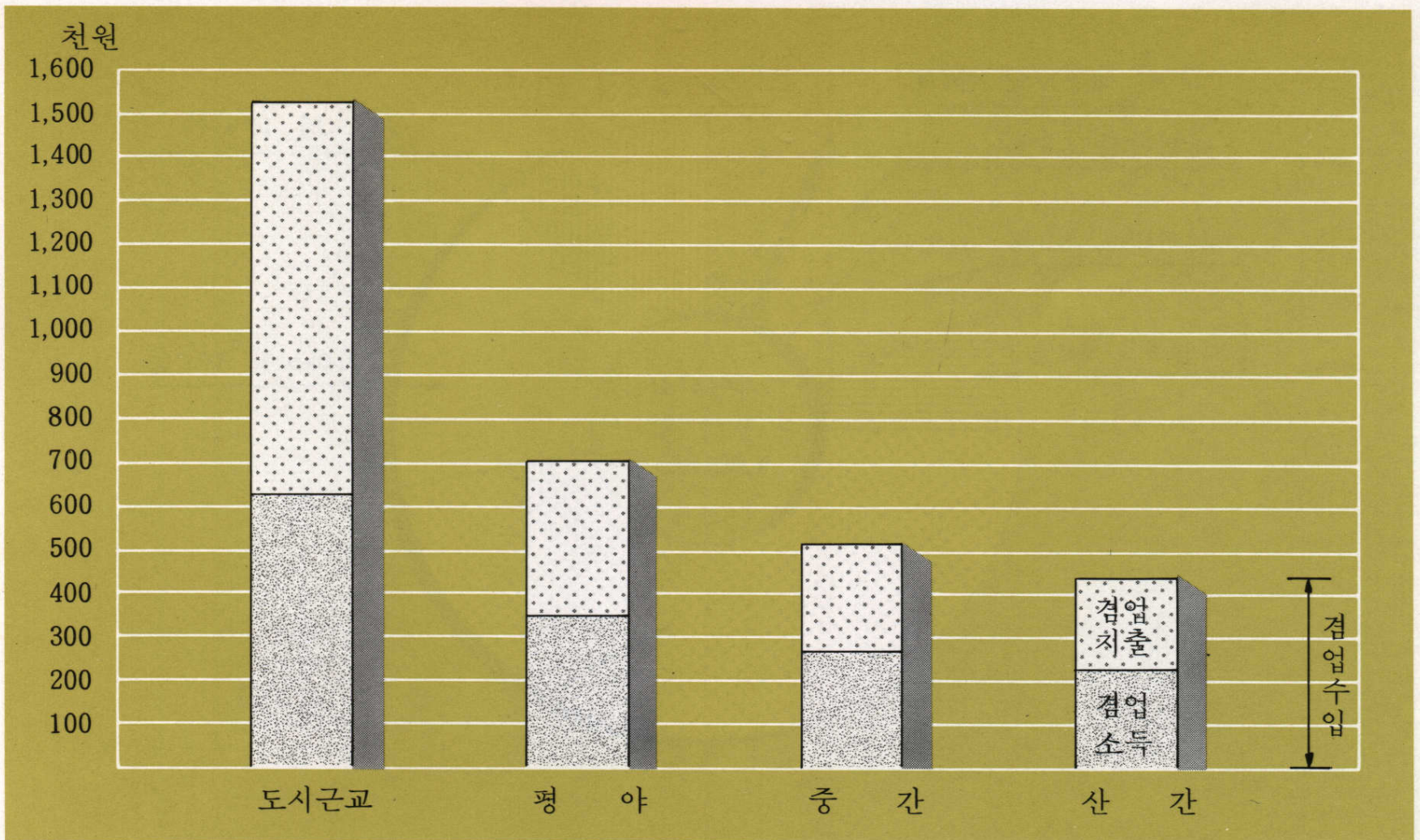


### 겸업소득(경지구모별)

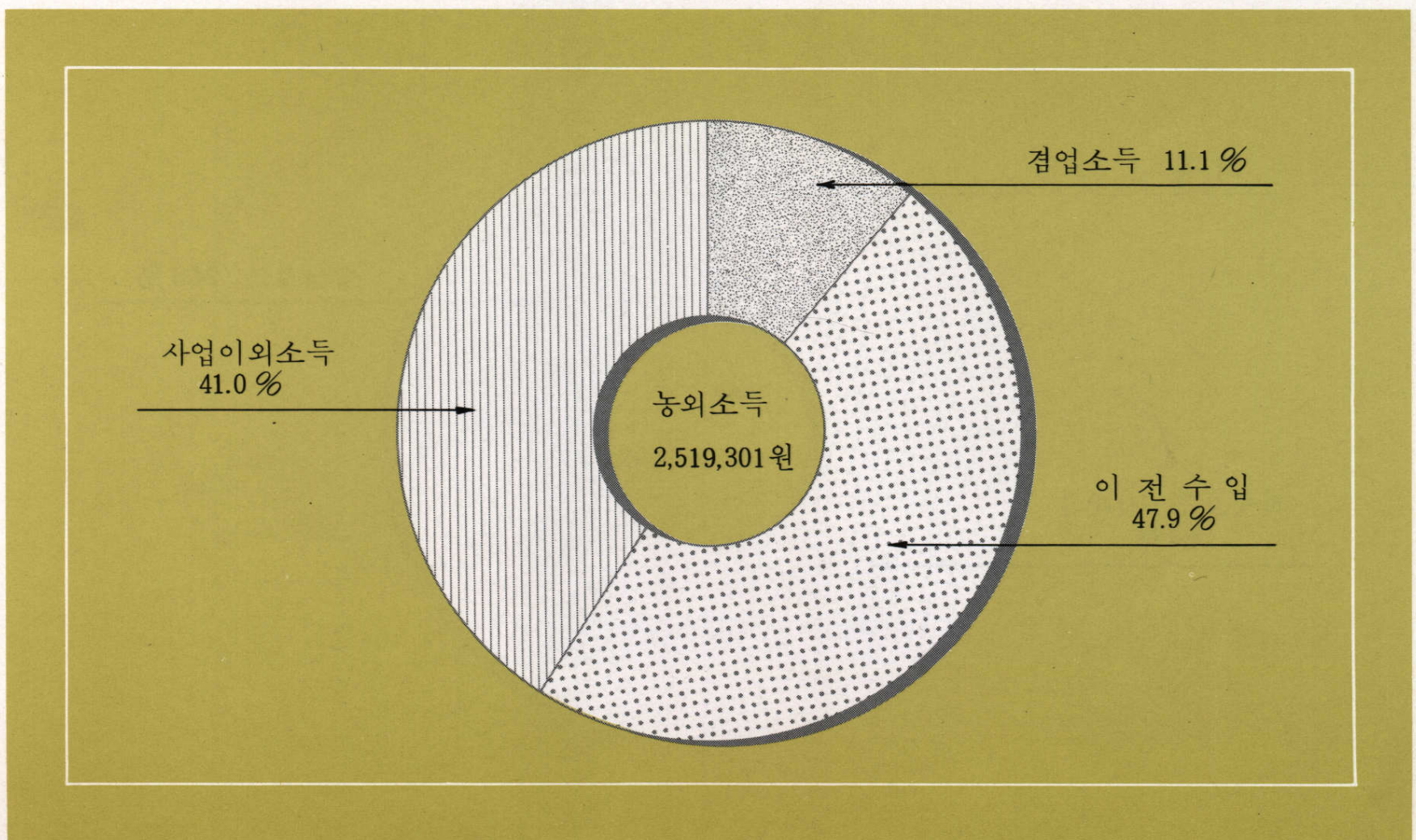




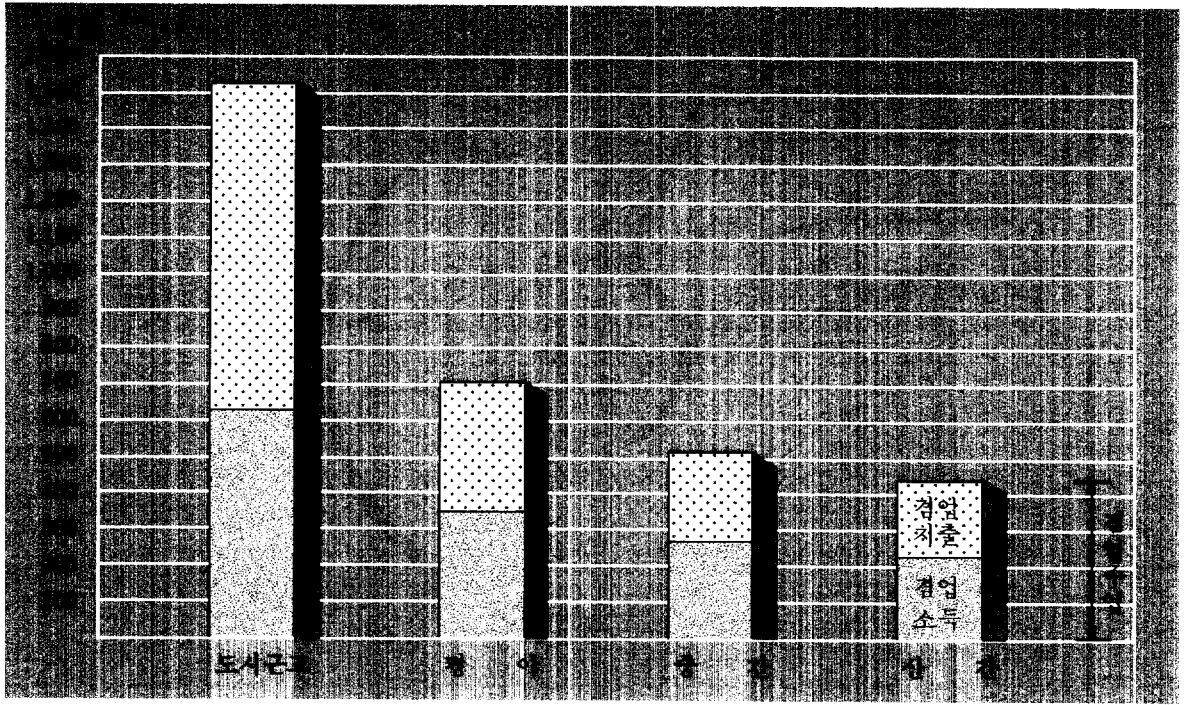
### 겸업소득(지대별)



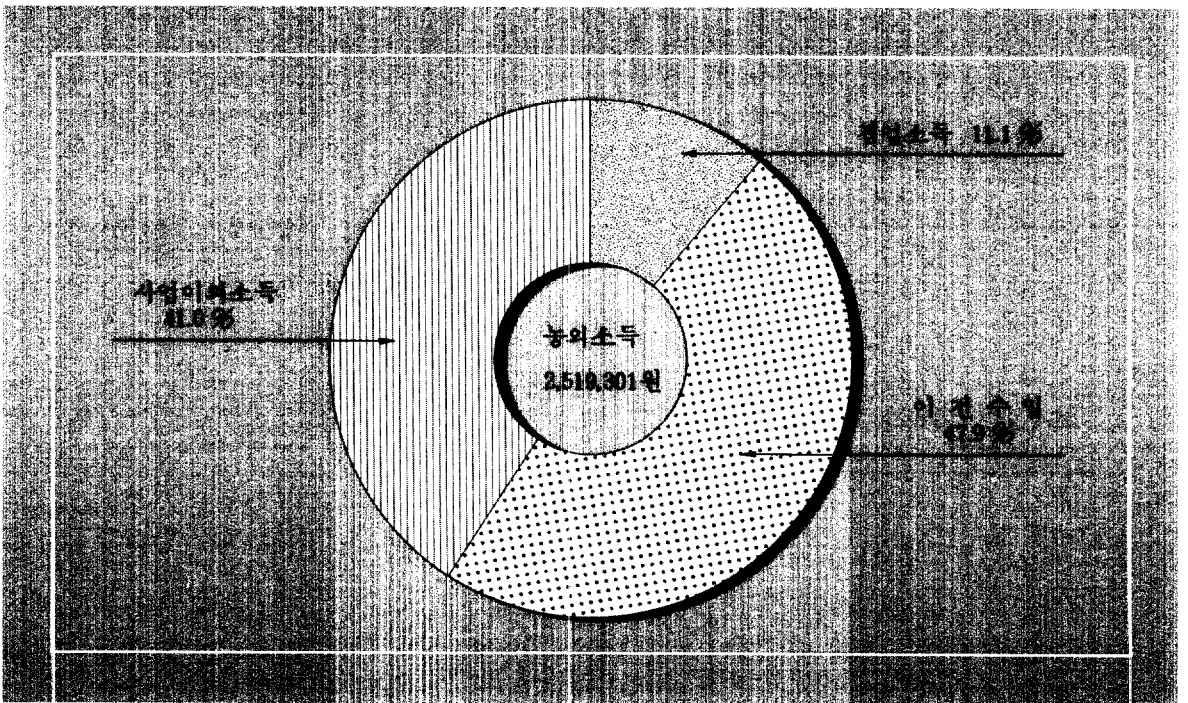
### 농외소득



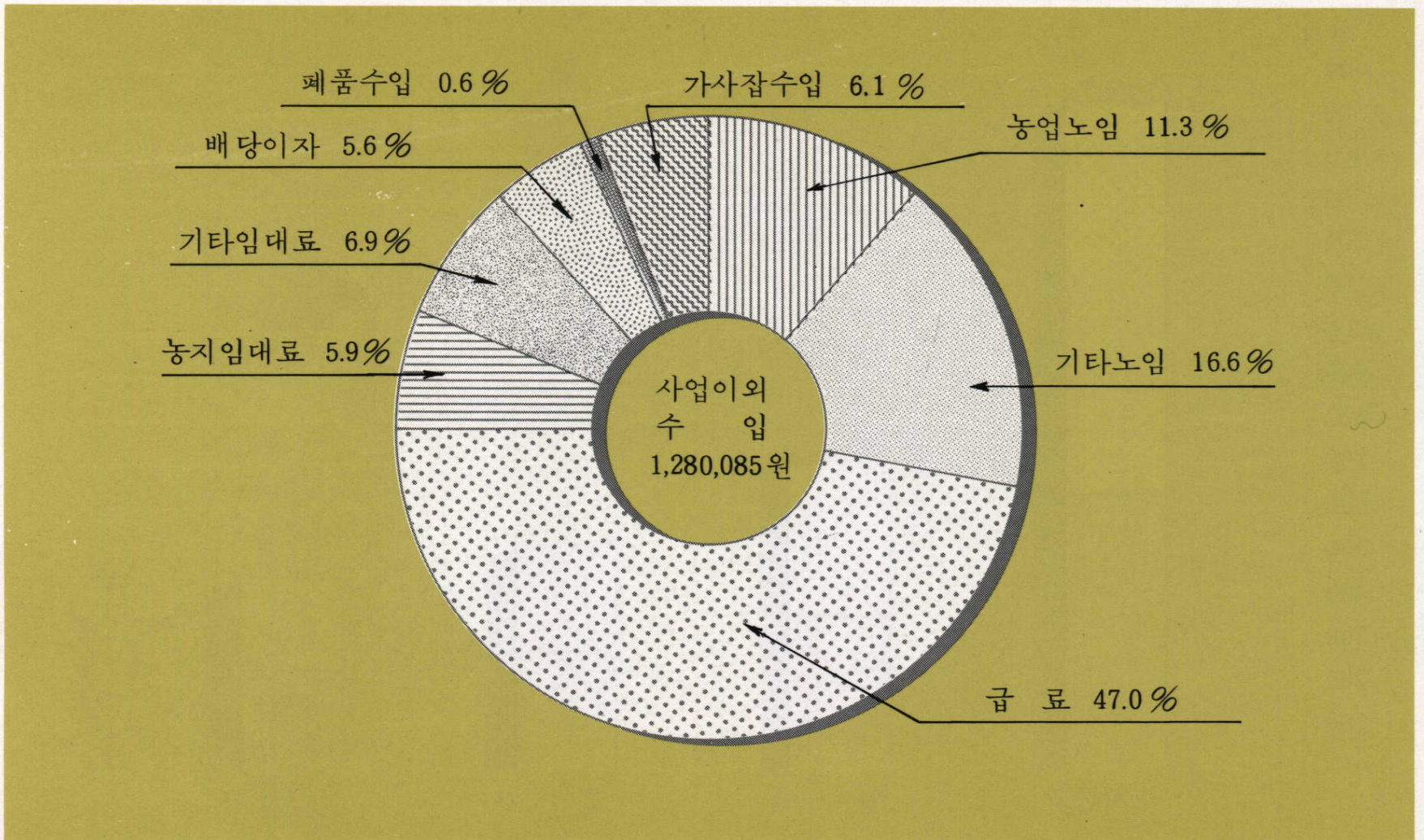
겸업소득(지대별)



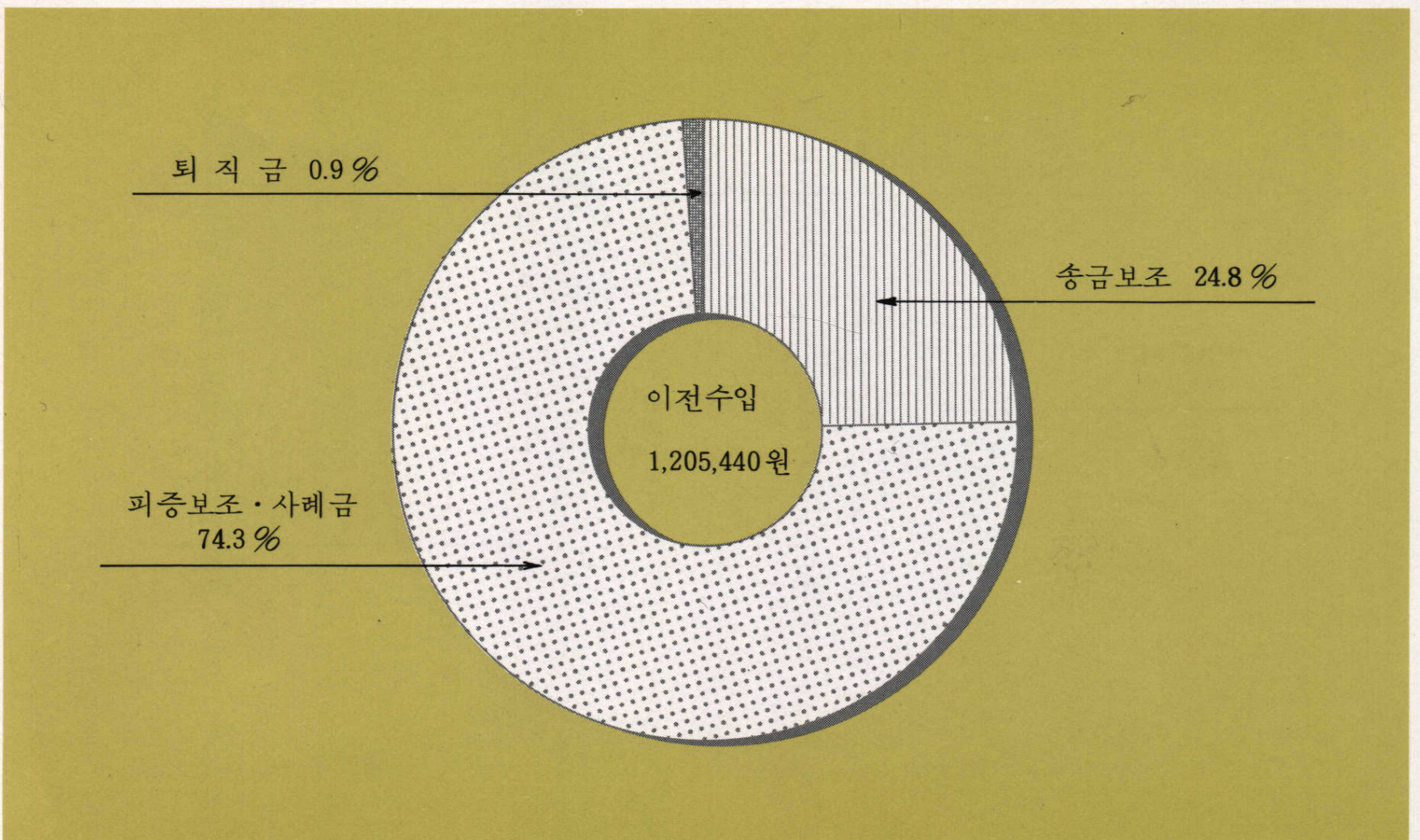
농외소득



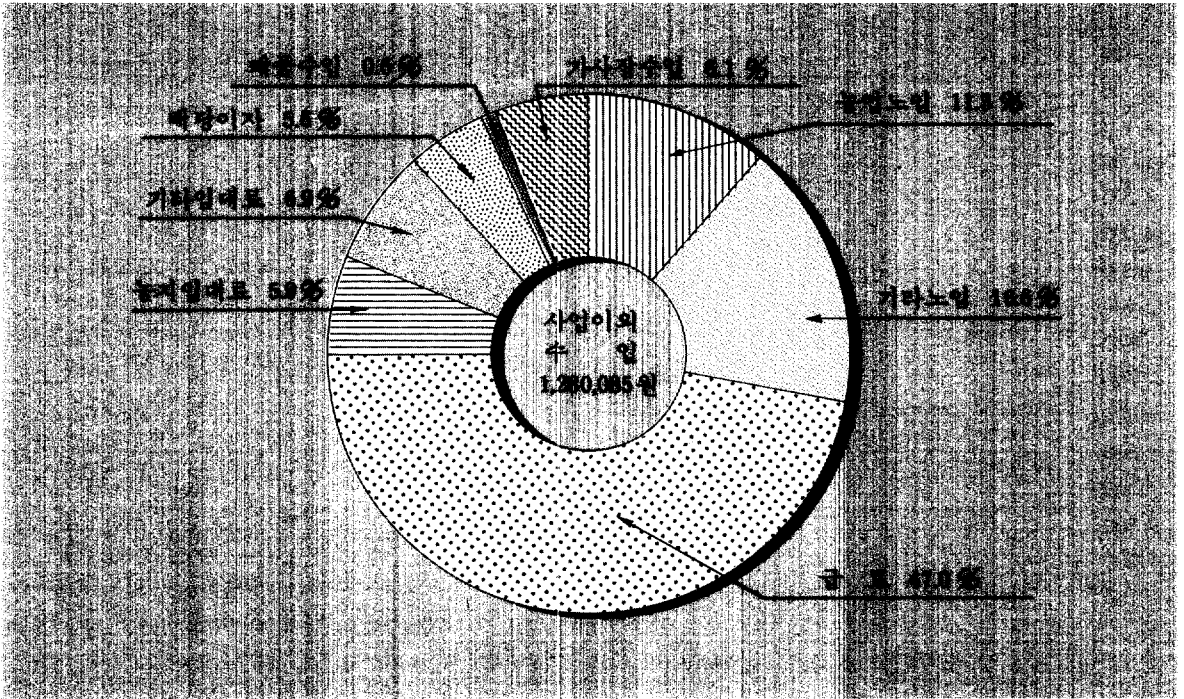
### 사업이외 수입



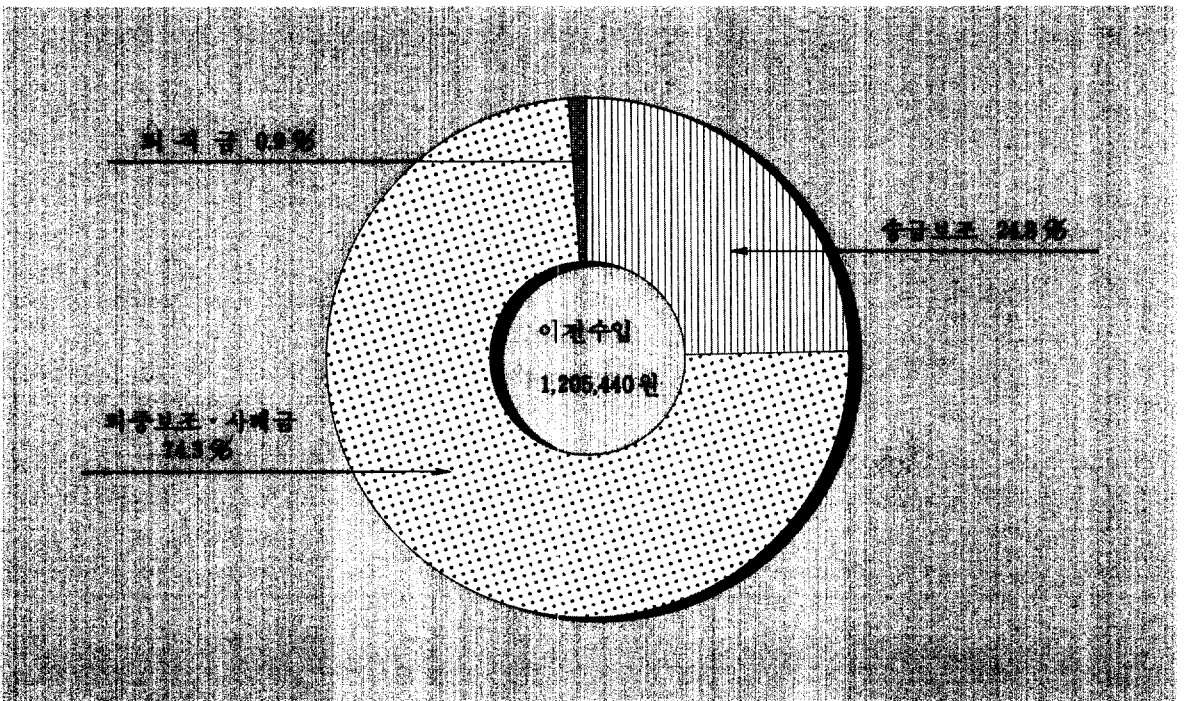
### 이전 수입



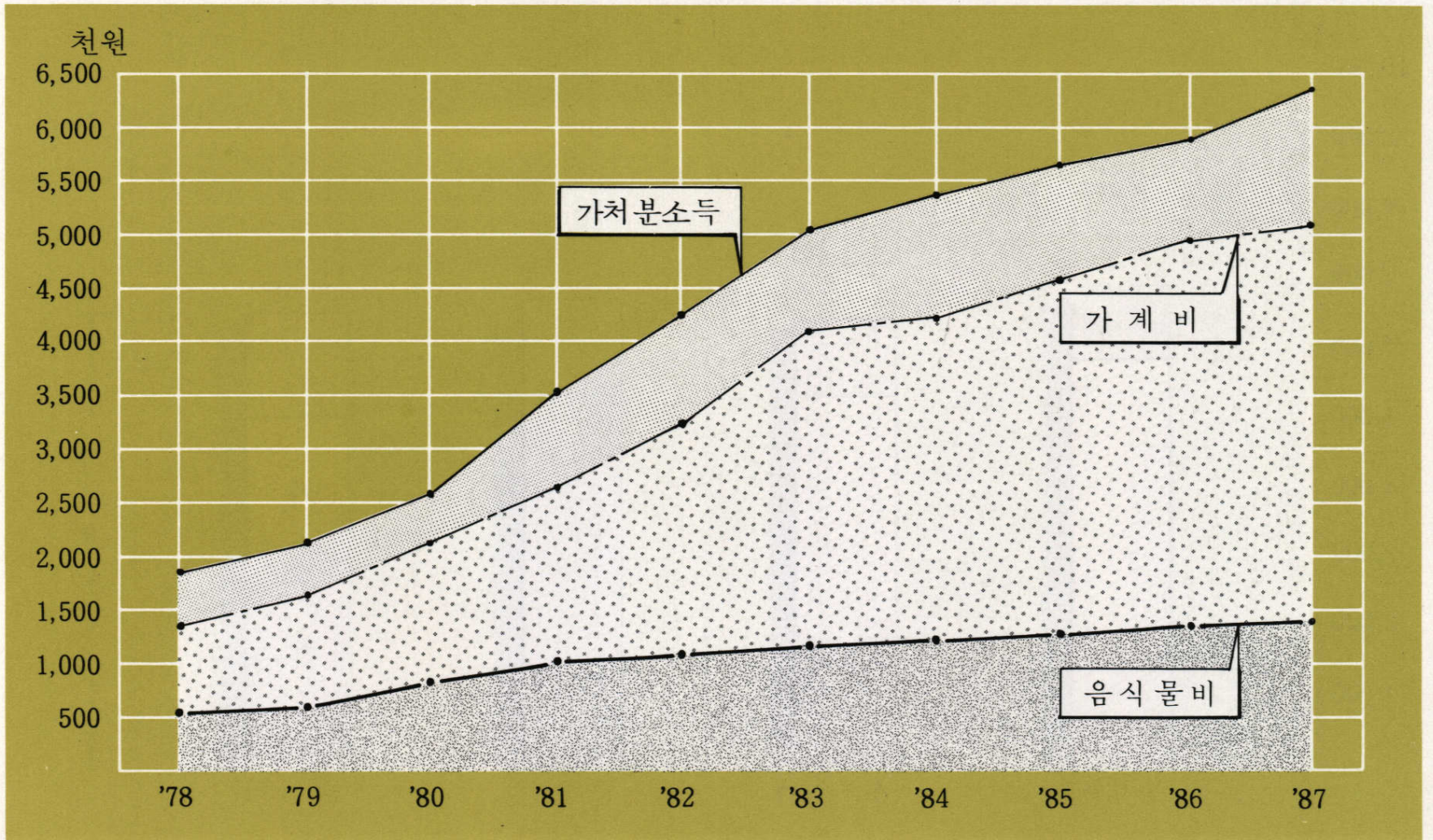
### 사업외의 수입



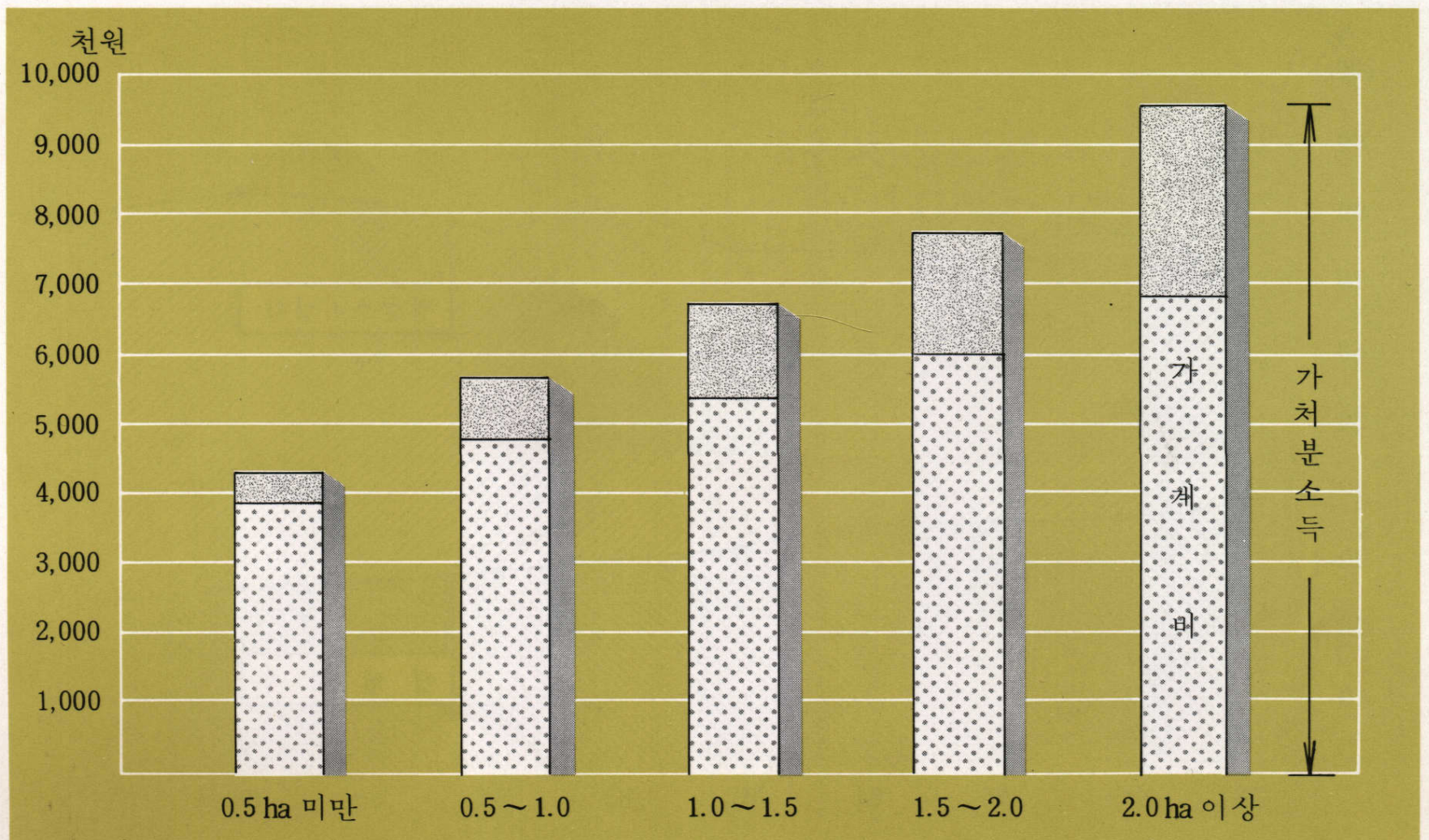
### 이전 수입



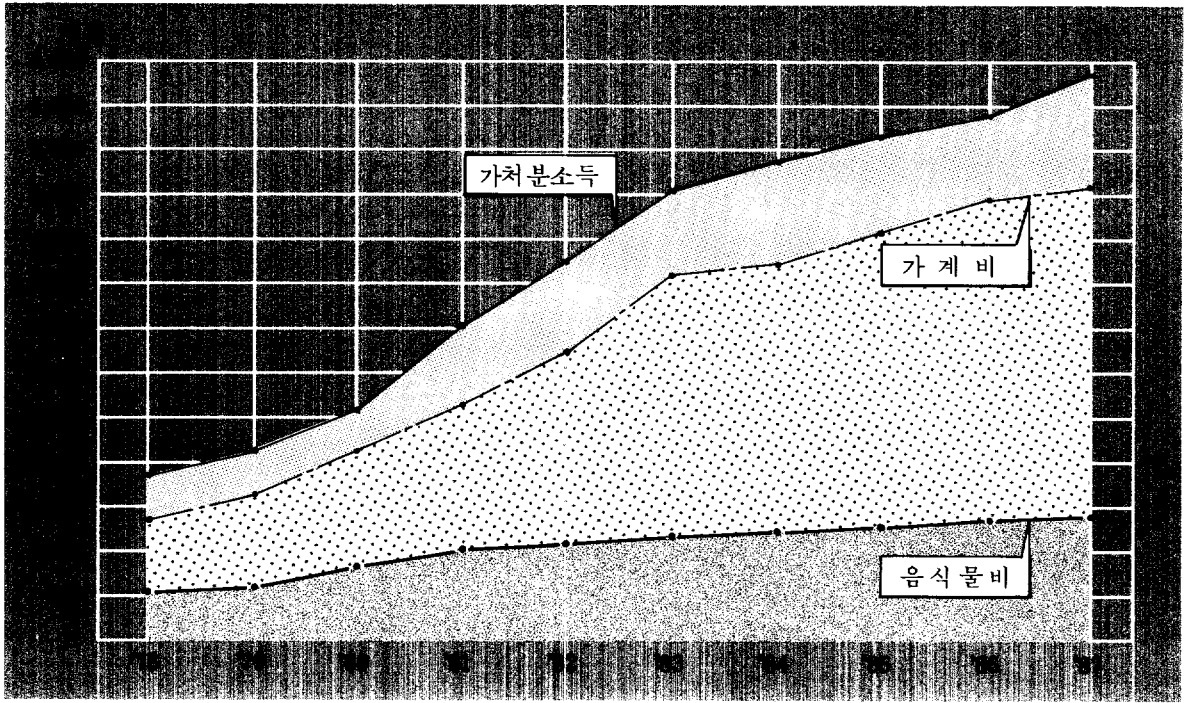
가처분소득 및 가계비(연도별)




가처분 소득 및 가계비(경지규모별)



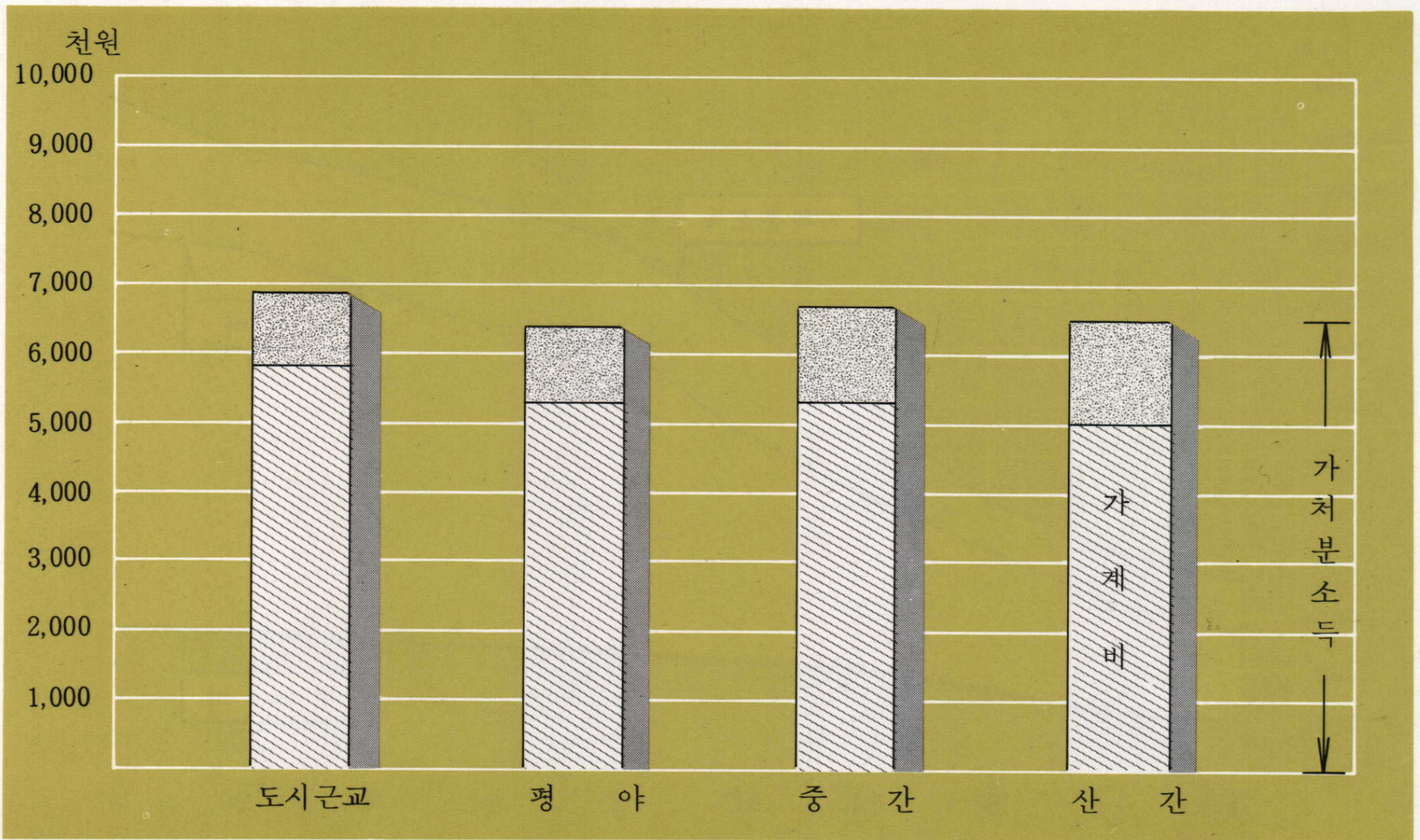
가처분소득 및 가계비(연도별)



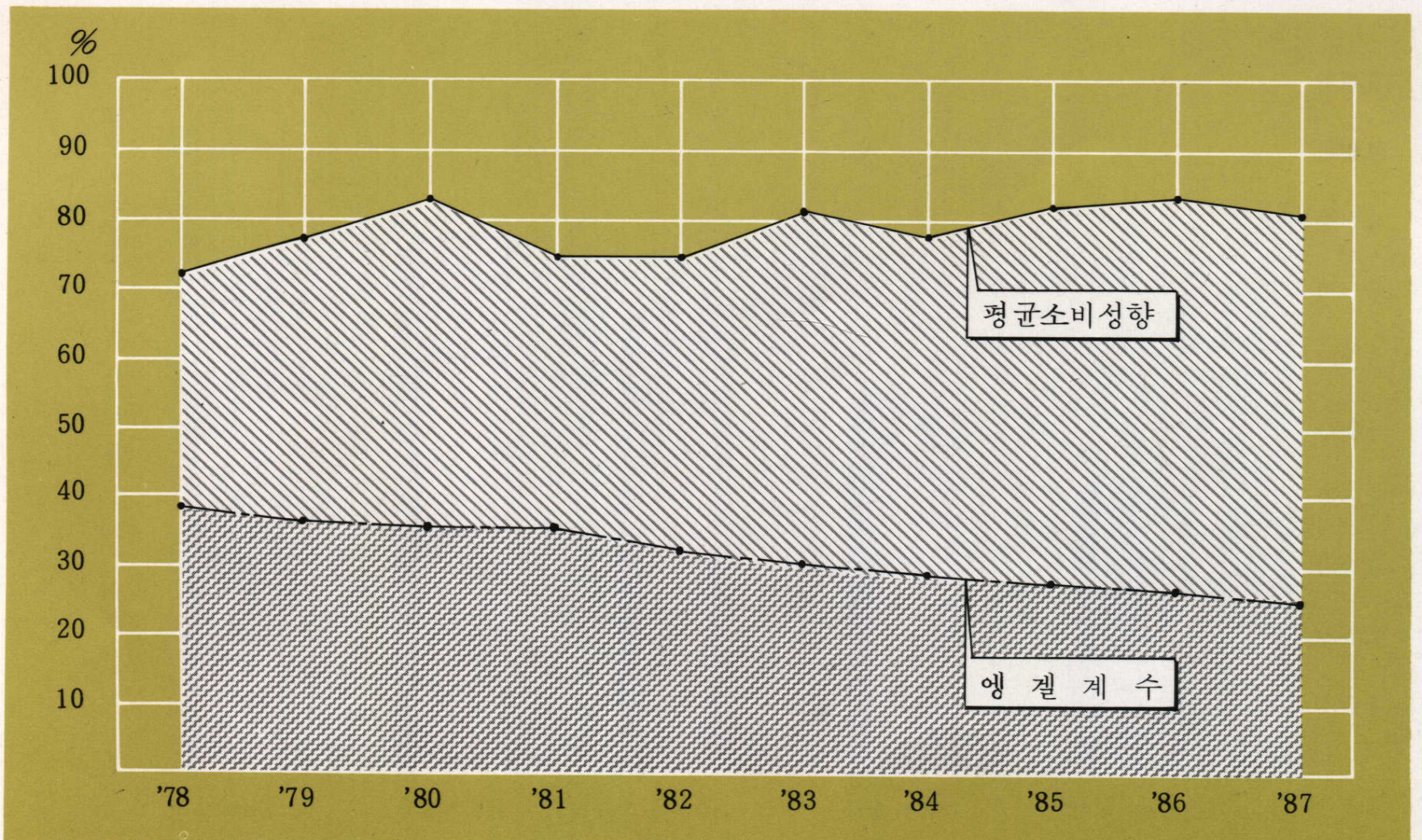
가처분 소득 및 가계비(경지규모별)




### 가처분 소득 및 가계비(지대별)



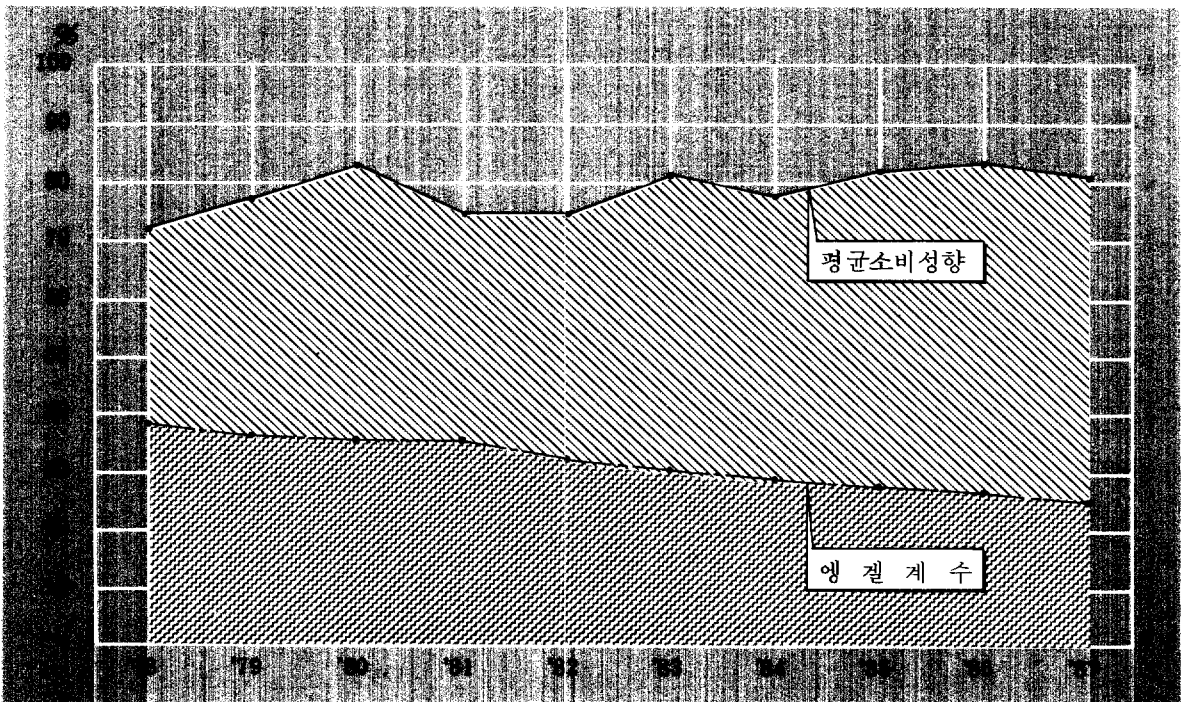
### 평균소비성향 및 엔겔계수(연도별)



가처분 소득 및 가계비(지대별)

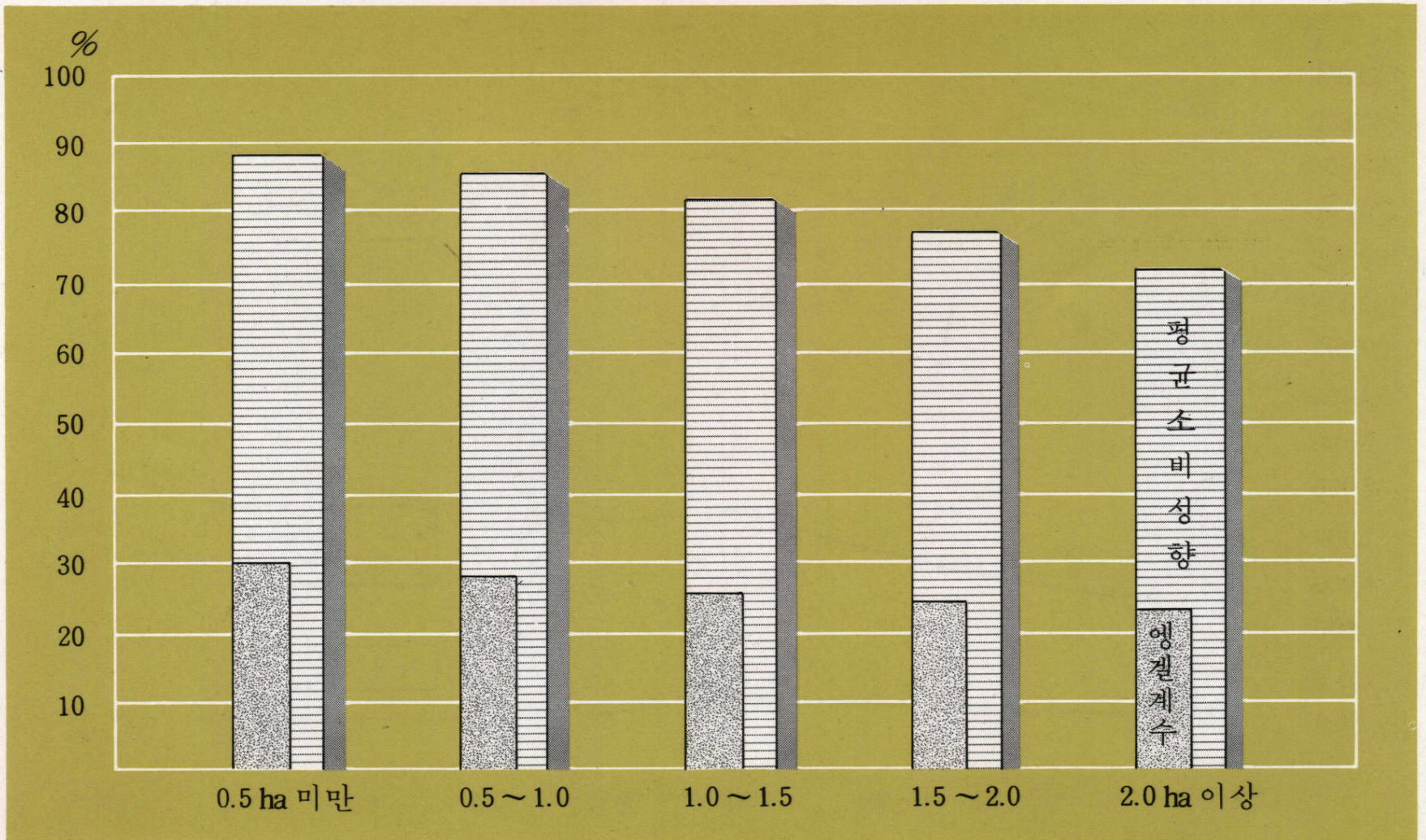


평균소비성향 및 엔겔계수(연도별)

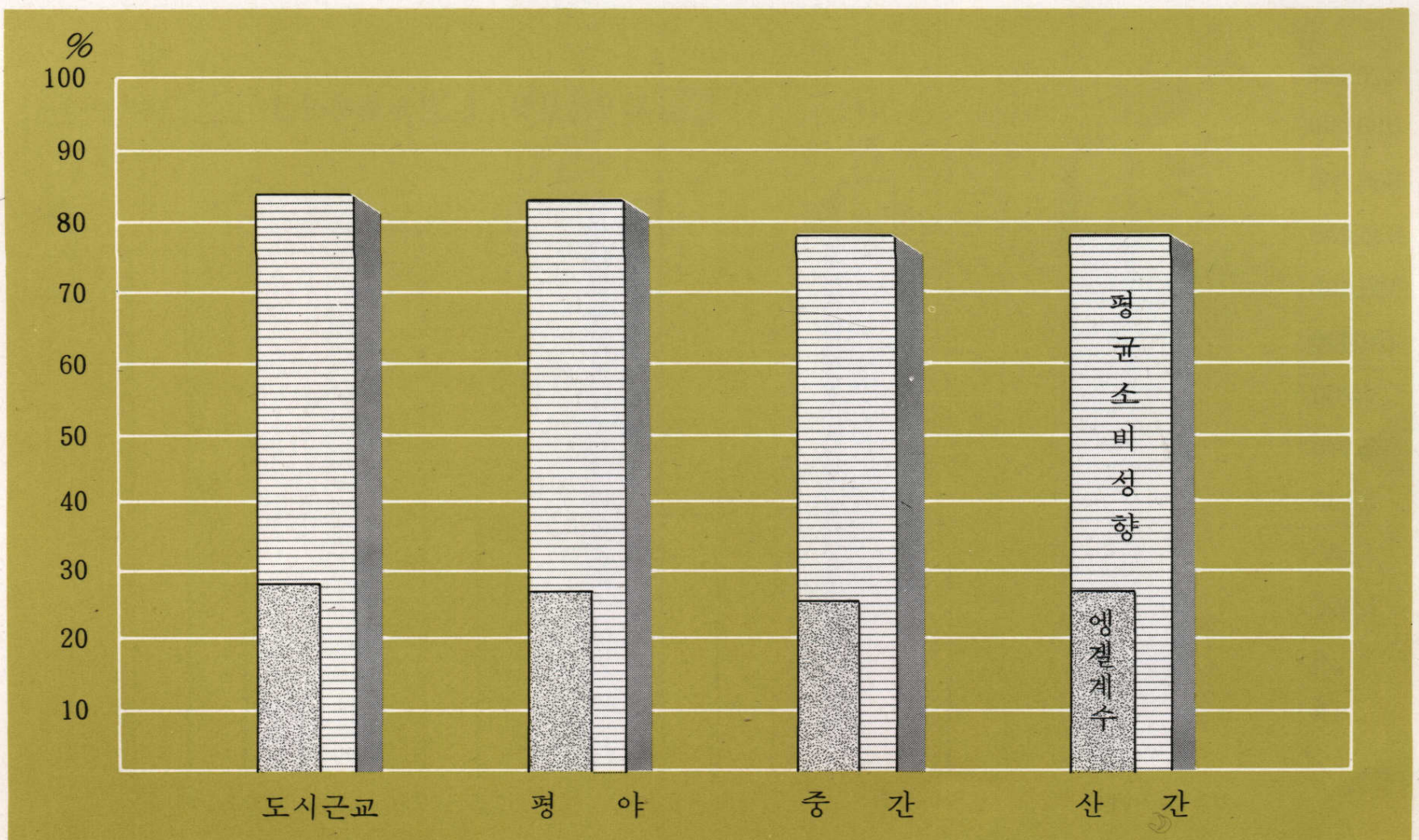





평균소비성향 및 엔겔계수 (경지규모별)




평균소비성향 및 엔겔계수 (지대별)



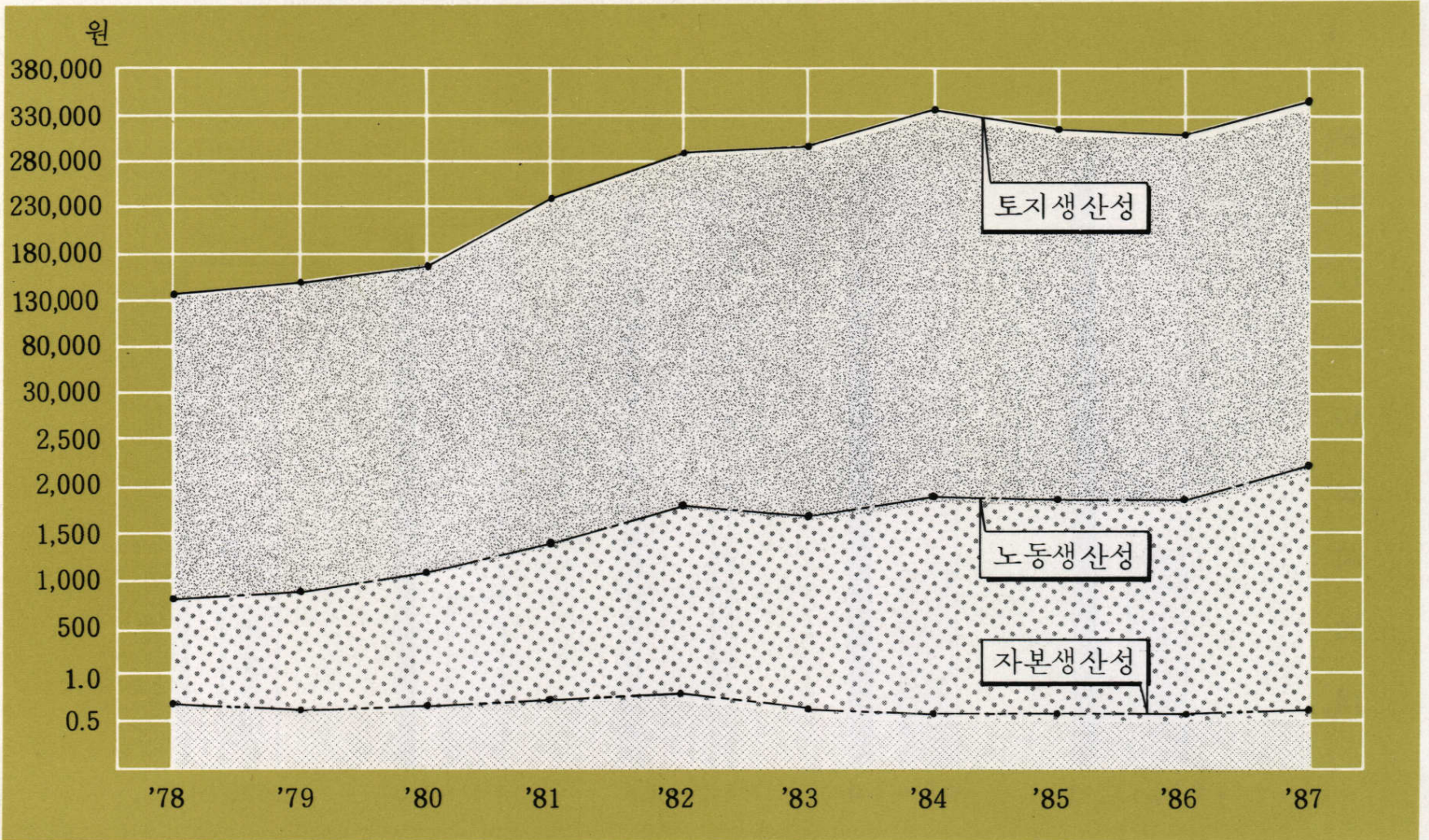
평균소비성향 및 엔겔계수 (경지규모별)



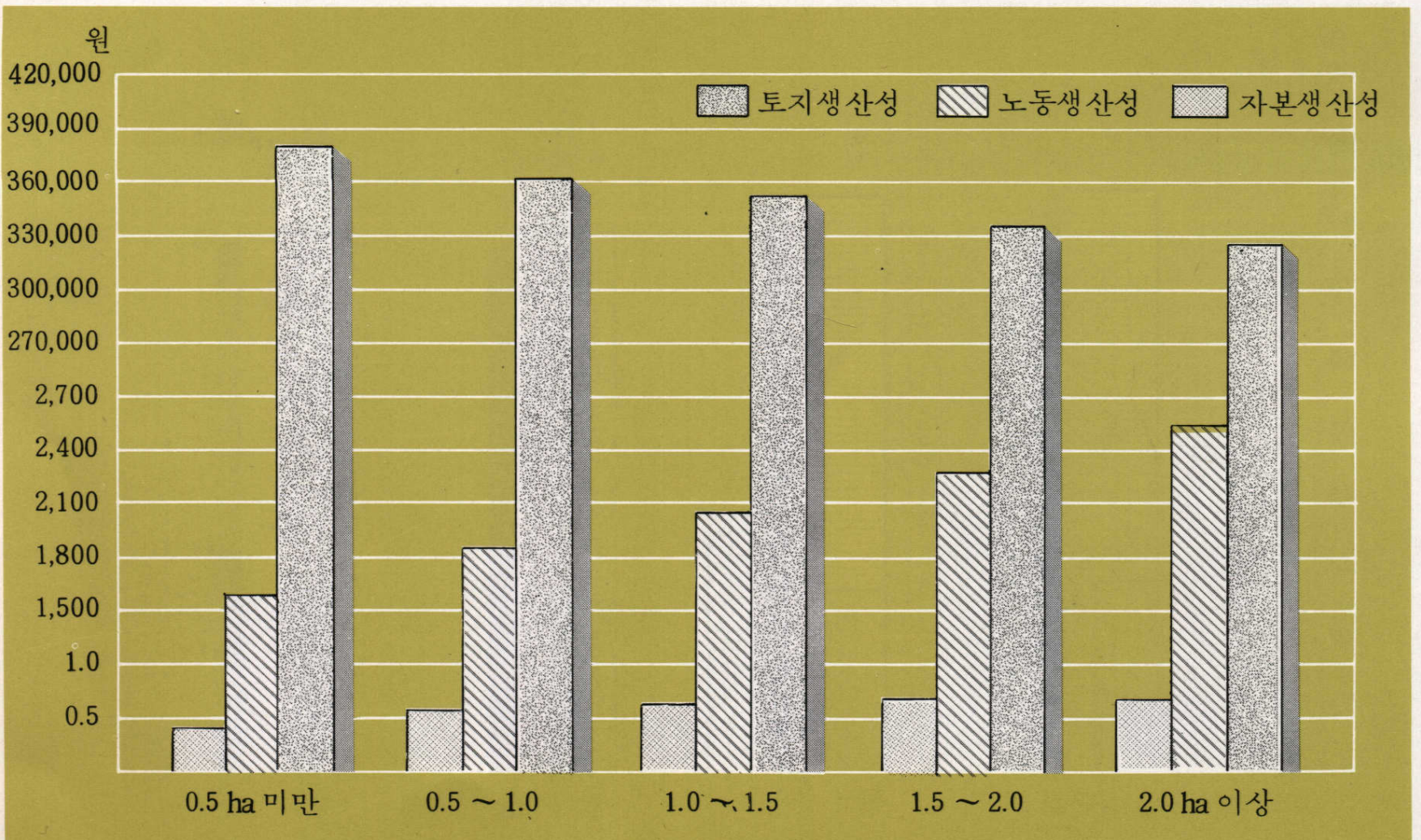
평균소비성향 및 엔겔계수 (지대별)



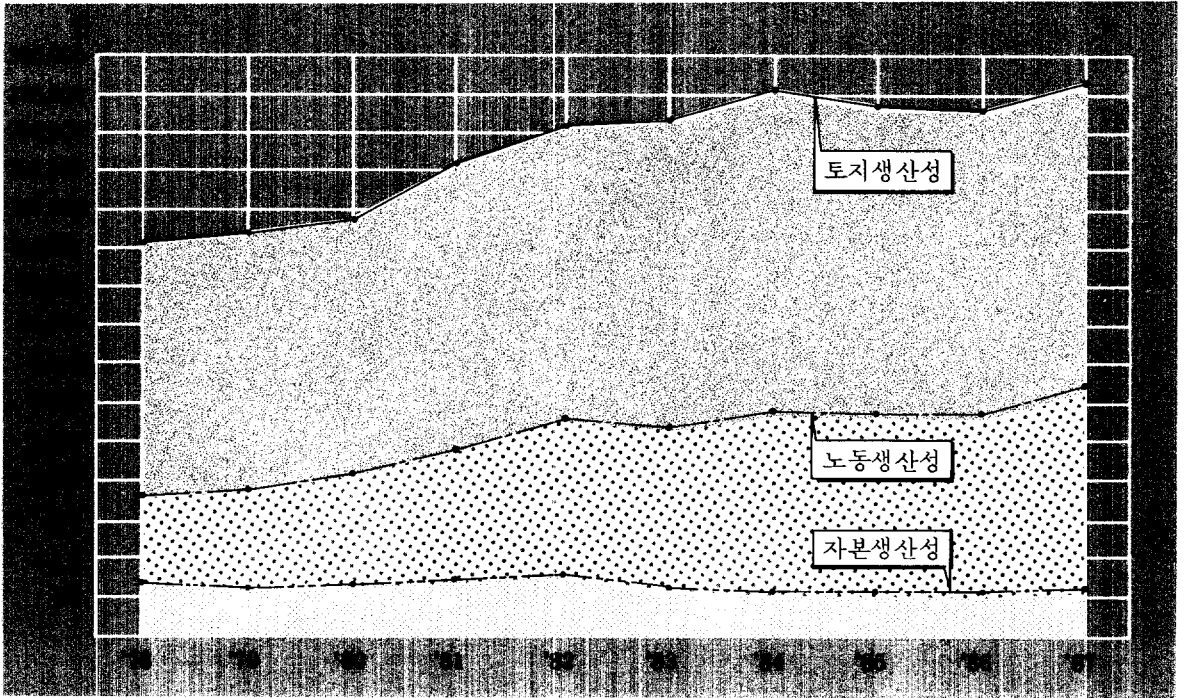
### 농업생산성(연도별)



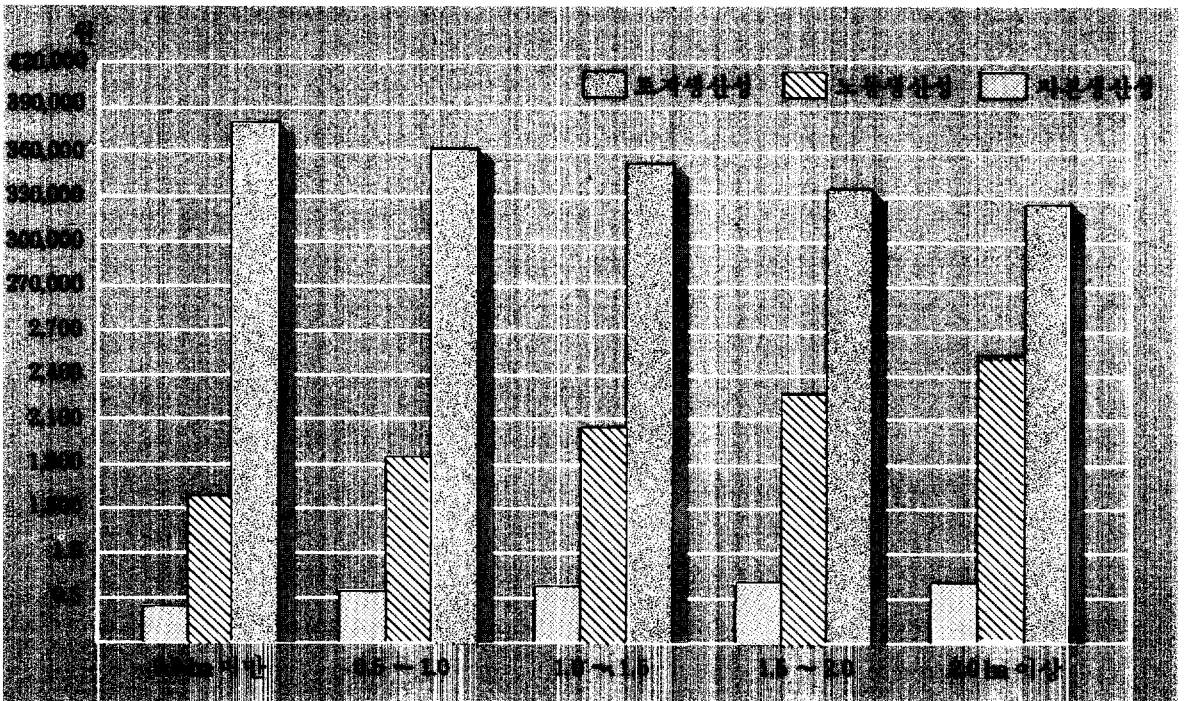
### 농업생산성(경지구모별)



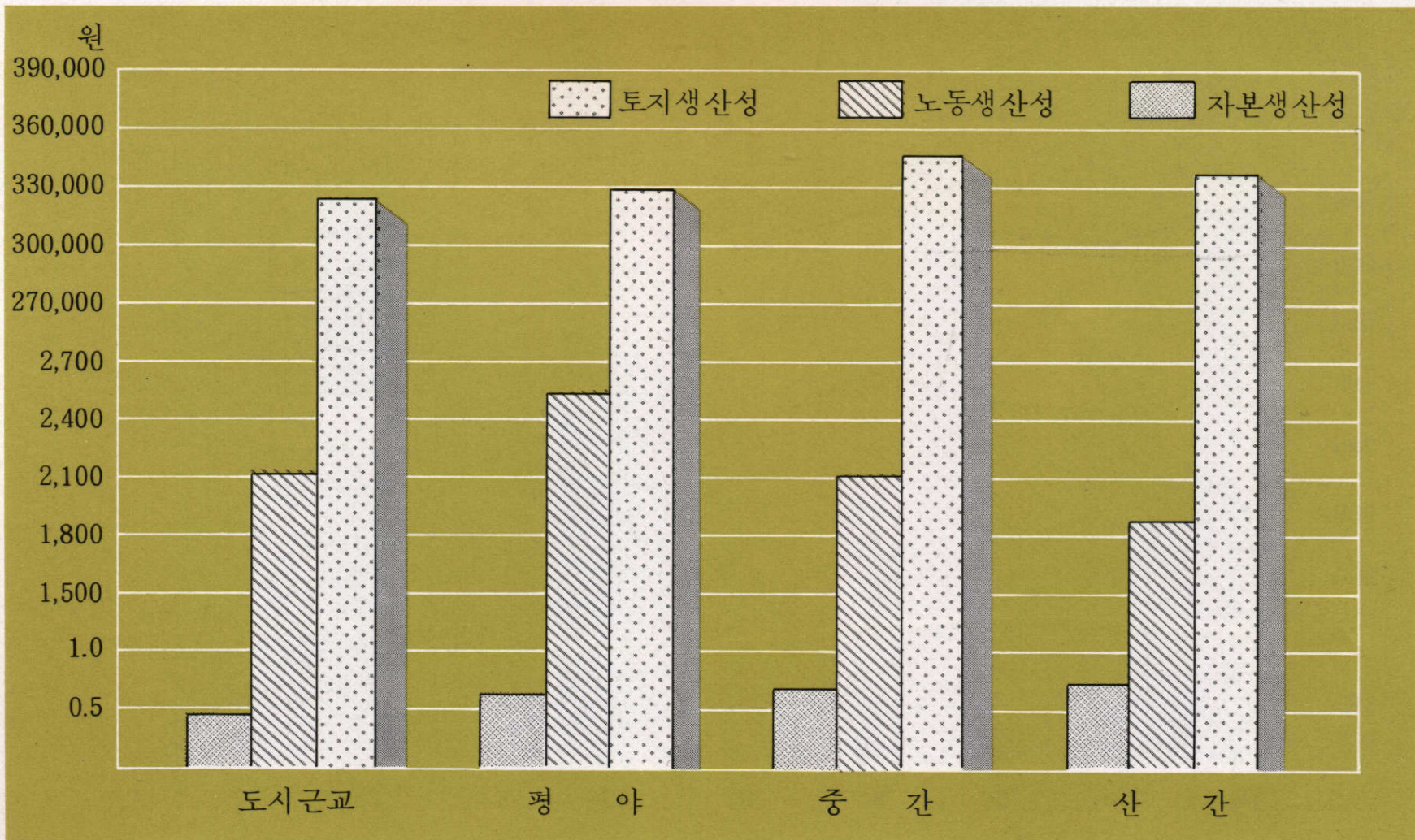
### 농업생산성(연도별)



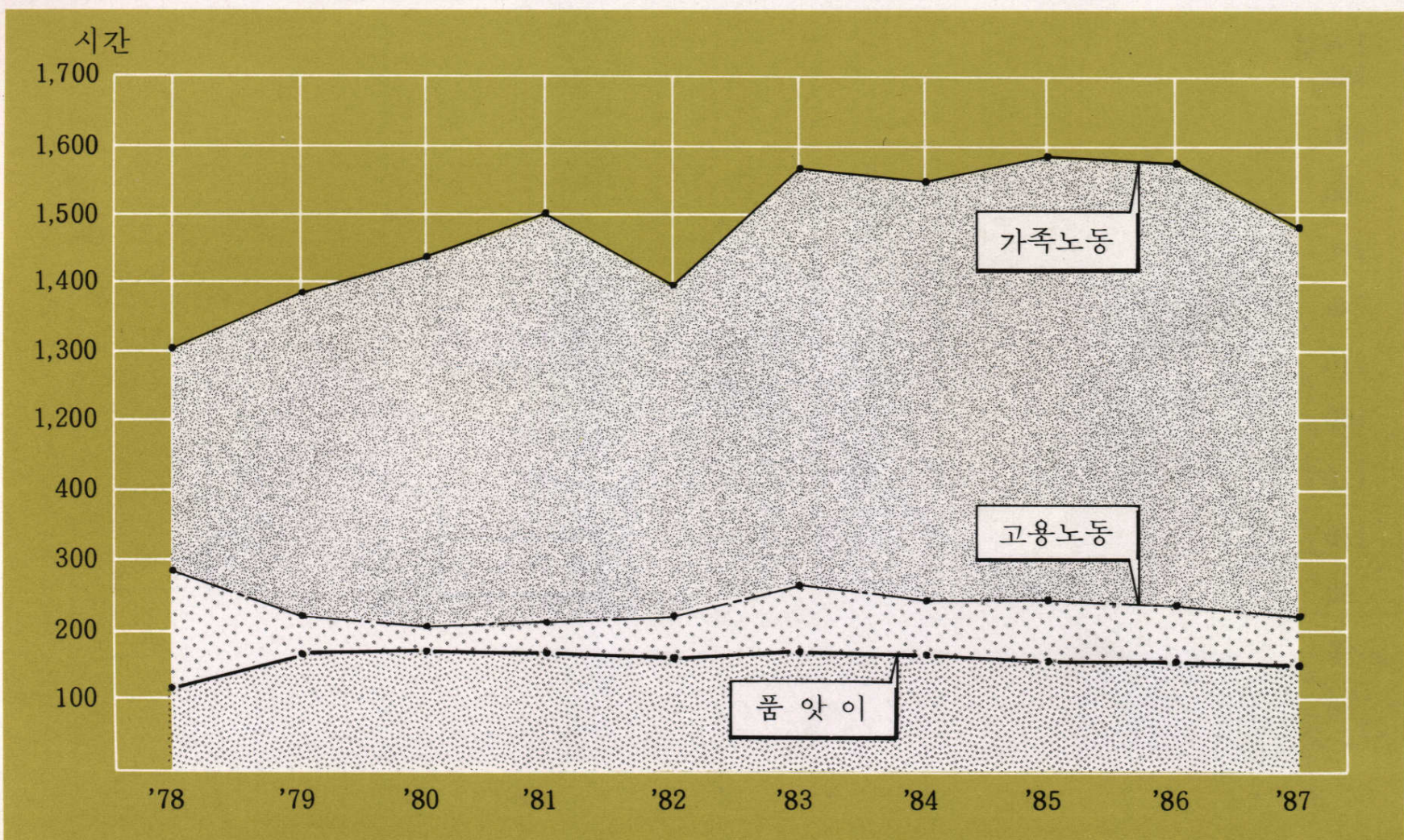
### 농업생산성(경지규모별)



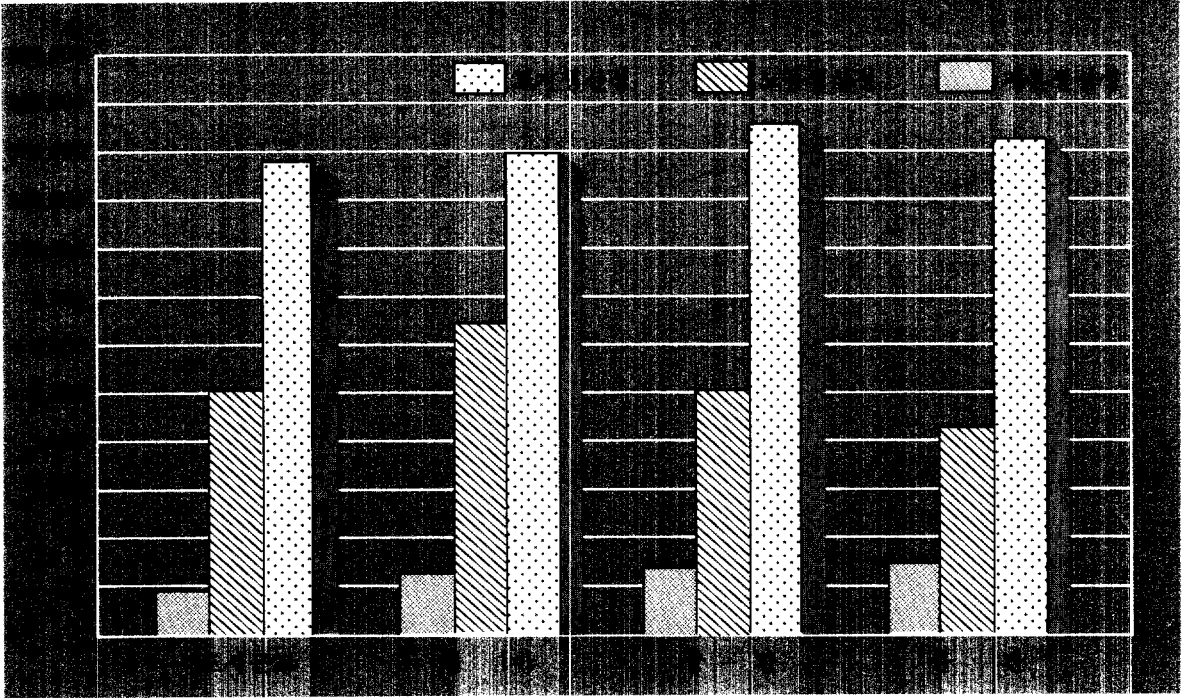
### 농업생산성(지대별)



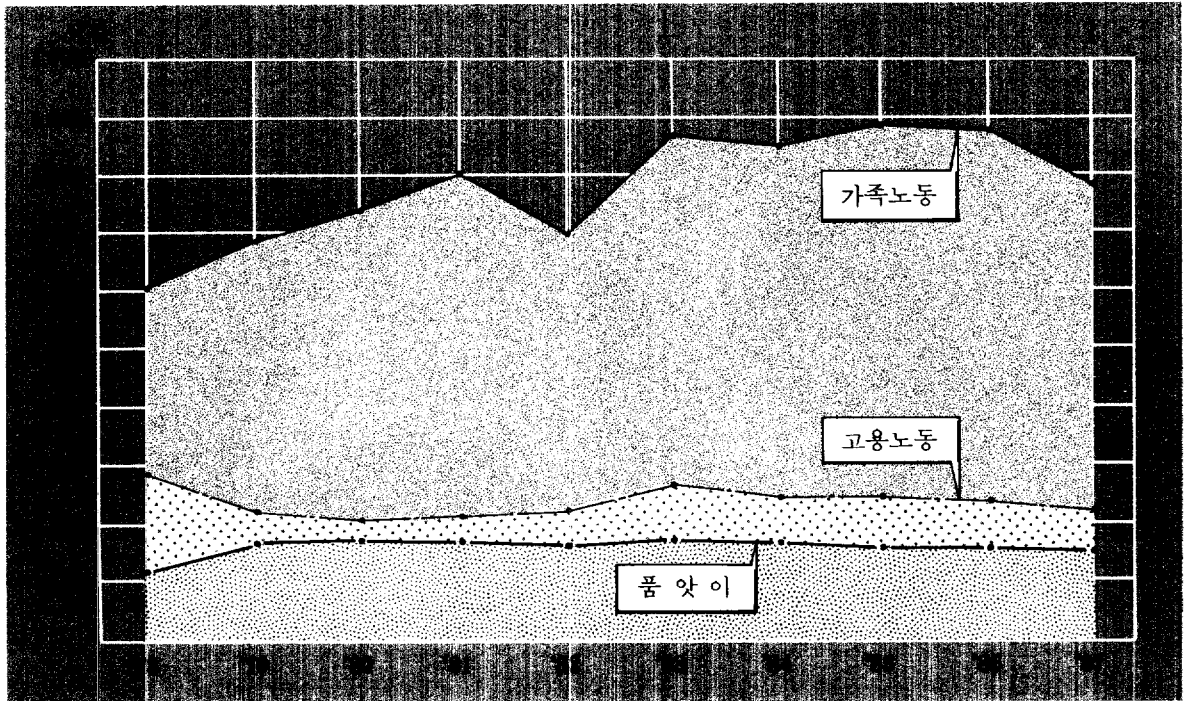
### 농가노동투하량(형태별)



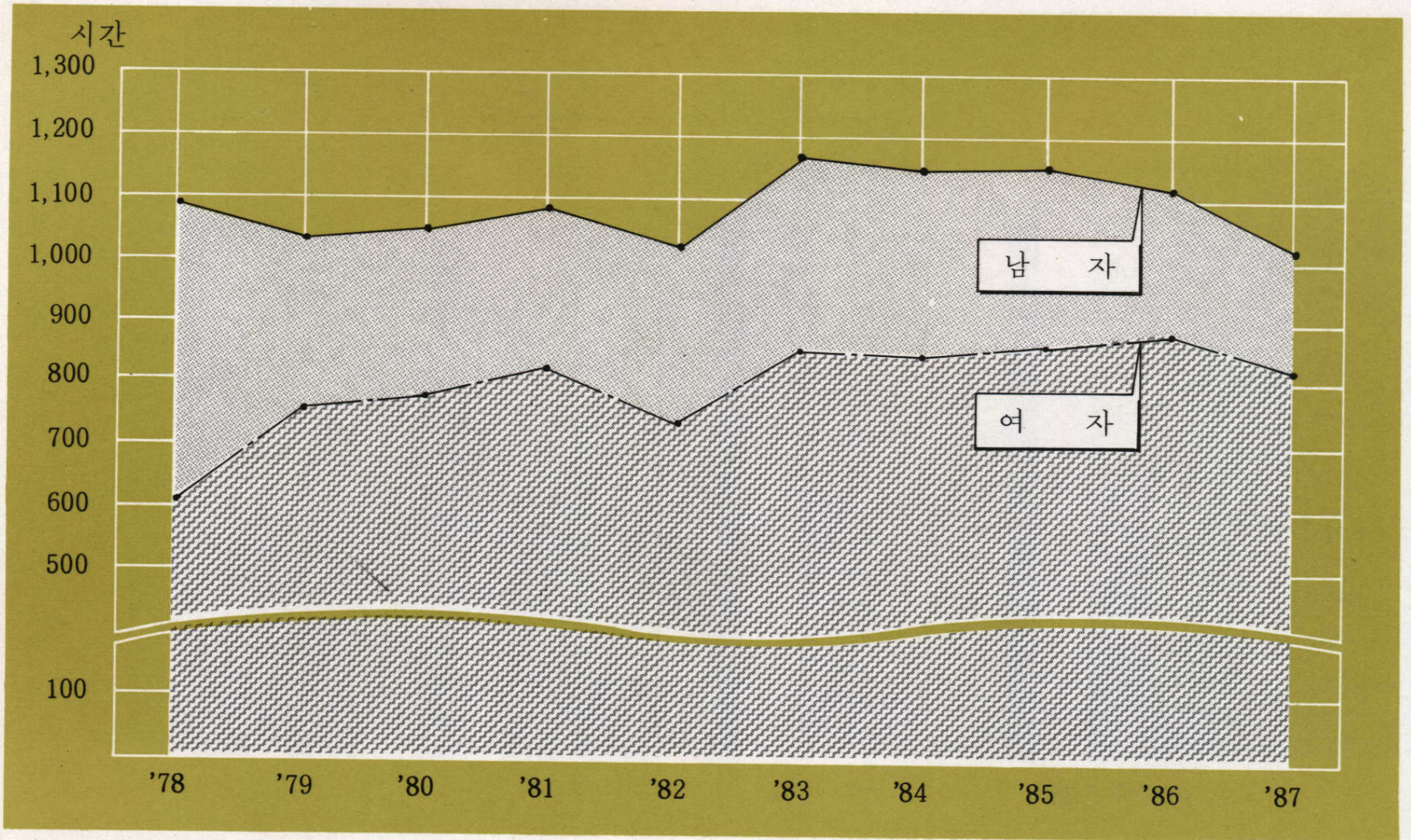
농업생산성(지대별)



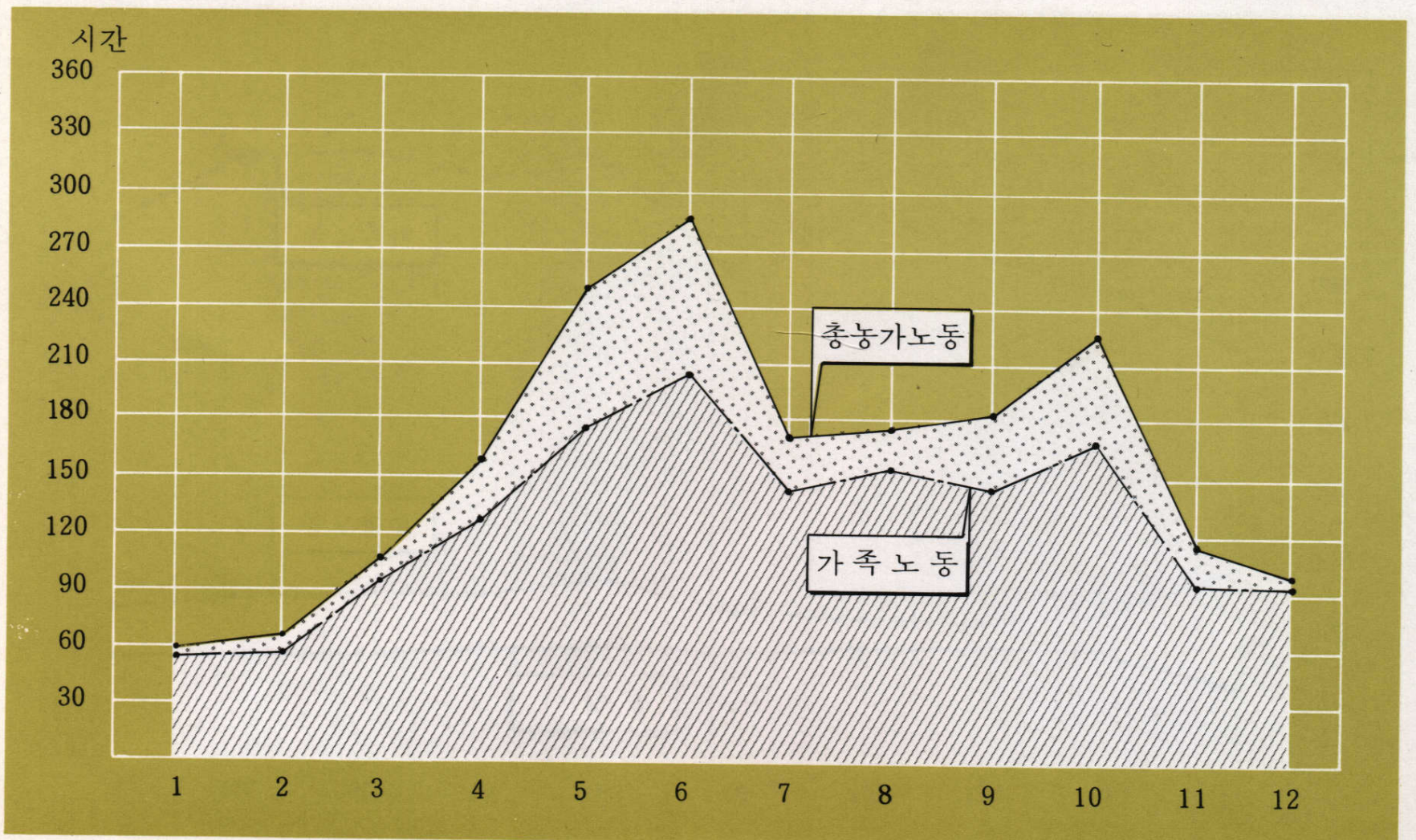
농가노동투하량(형태별)



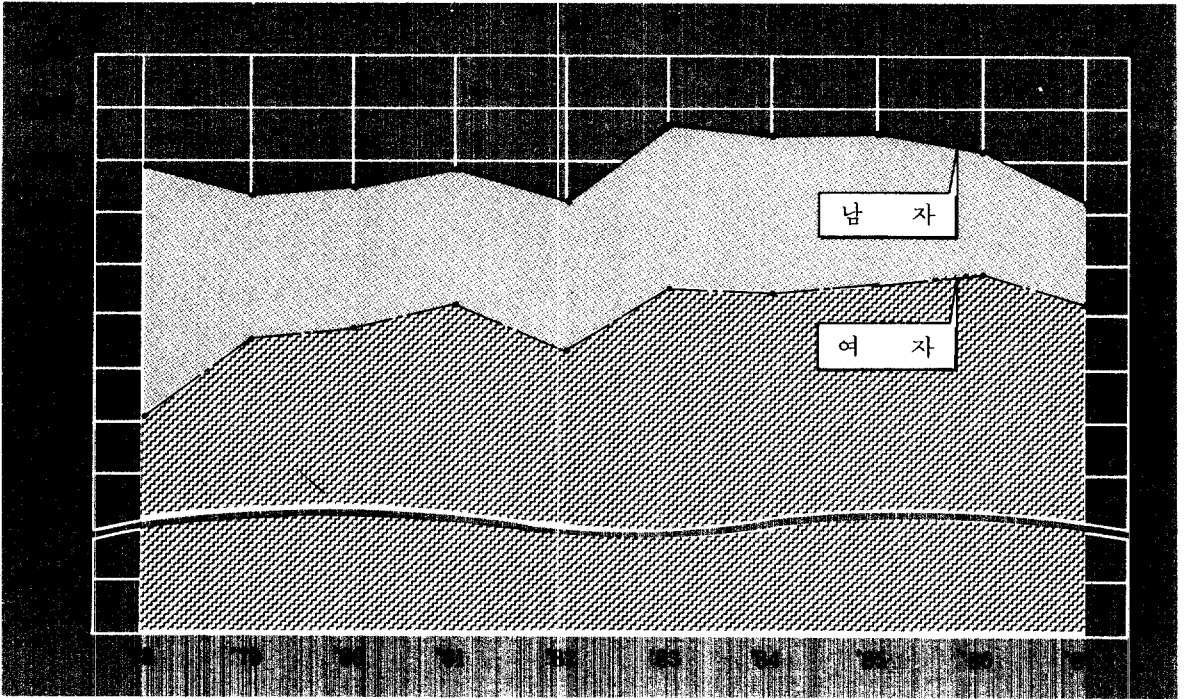
농가노동투하량(성 별)



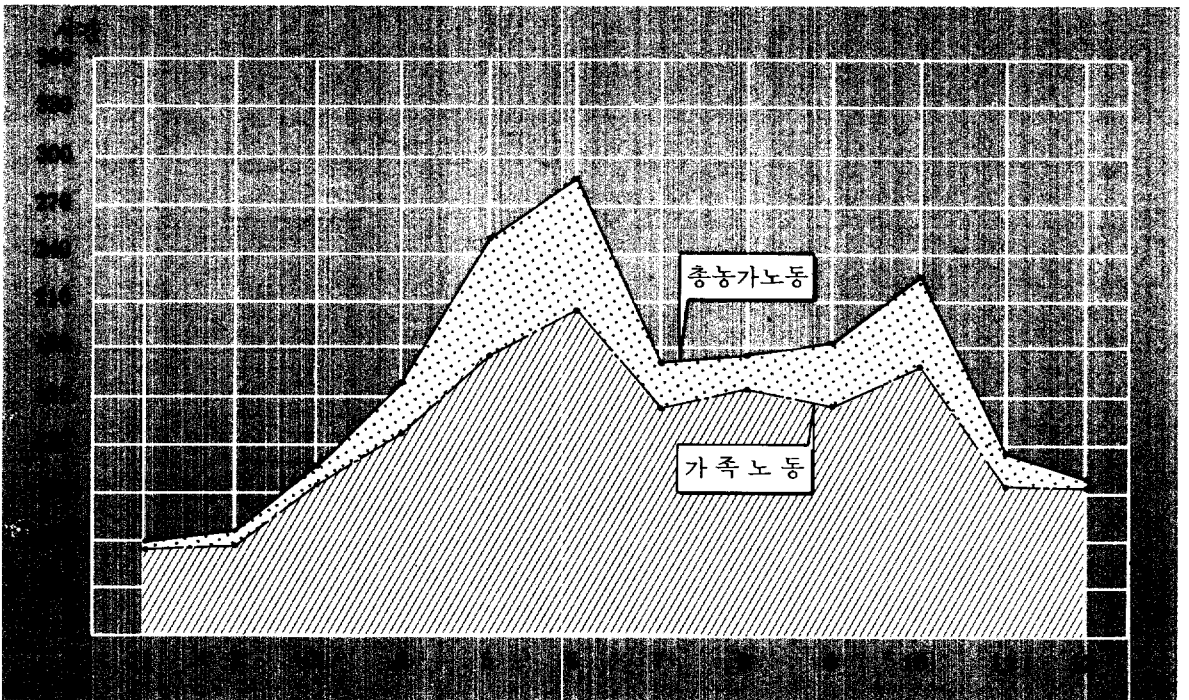
농가노동투하량(월 별)



농가노동투하량(성 별)



농가노동투하량(월 별)





### 농가경제의 주요지표

1. 농업 의존도 (%) :	농업소득/농가소득 × 100
2. 가계비충족도 (%) :	농업소득/가계비 × 100
3. 농업소득율 (%) :	농업소득/농업조수입 × 100
4. 고정자본장비율 :	농업고정자본액/농업노동투하시간
5. 농기구자본비율 (%) :	농기구자본액/농업고정자본액 × 100
6. 평균소비성향 (%) :	가계비/가처분소득 × 100
7. 노동생산성 :	농업소득/영농시간
8. 토지생산성 :	농업소득/경지면적
9. 자본생산성 :	농업소득/농업자본액
10. 노동집약도 :	영농시간/경지면적
11. 자본집약도 :	농업자본액/경지면적
12. 자본구성도 :	노동생산성 × 자본계수 = 농업자본액 / 영농시간
13. 자본계수 :	농업자본액/농업소득
14. 자본효율 :	농업소득/농업경영비
15. 농가소득 :	농업소득 + 겸업소득 + 사업이의 소득 + 이전수입
16. 농외소득 :	겸업소득 + 사업이의 소득 + 이전수입
17. 농업소득 :	농업조수입 - 농업경영비
18. 겸업소득 :	겸업수입 - 겸업지출
19. 사업이의 소득 :	사업이의수입 - 사업이의지출

### EXPLANATION OF CALCULATION METHODS

1. Agr. Dependability (%) :	Agr. Income / Farm Income × 100
2. Sufficient Degree of Living Cost (%) :	Agr. Income / Living Cost × 100
3. Agr. Income Rate (%) :	Agr. Income / Agr. Gross Receipts × 100
4. Fixed Capital Equipment :	Agr. Fixed Capital / Agr. Labor Hrs. Inputed
5. Capital Ratio of Agr. Implements (%) :	Capital of Agr. Implements / Agr. Fixed Capital × 100
6. Average Propensity to Consume (%) :	Living Cost / Disposal Income × 100
7. Labor Productivity :	Agr. Income / Agr. Management Hour
8. Land Productivity :	Agr. Income / Cultivated Land
9. Capital Productivity :	Agr. Income / Agr. Capital
10. Labor Intensity :	Agr. Management Hour / Cultivated Land
11. Capital Intensity :	Agr. Capital / Cultivated Land
12. Capital Component :	Labor Productivity × Capital Co-efficient
13. Capital Co-efficient :	Agr. Capital / Agr. Income
14. Capital Efficiency :	Agr. Income / Agr. Mgt. Expenditure
15. Farm Income :	Agr. Income + Side Busi. Income + Non-Busi. + Transferred Income
16. Non-Agricultural Income :	Side Busi. Income + Non-Busi. + Transferred Income
17. Agr. Income :	Agr. Receipt - Agr. Exp.
18. Side Business Income :	Side Busi. Receipt - Side Busi. Exp.
19. Non-Business Income :	Non Business Receipt - Non Business Exp.

## 1-1. 표 본 농

## Outline of Sample

조사기준일 : 12월 1일 (사육가축수는 12월말 기준)

구 분  Classification	조 사 호 수 Sample Size (Household)	가 구 원 No · of Family (인, Person)	영농종사자 Farm Workers (인, Person)	비영농종사자 Non - Farm Workers (인, Person)	농업취업율 Rate of Farm Workers (%)	경 지	
						Cultivated	
						계 Total (평, Pyeong)	논 Paddy (평, Pyeong)
연 도 별							
1978	3,375	5.38	2.66	2.72	49.44	3,048.72	1,921.51
1979	3,375	5.20	2.59	2.61	49.81	3,044.56	1,872.95
1980	3,375	5.11	2.49	2.62	48.73	3,079.76	1,920.10
1981	3,375	5.05	2.49	2.55	49.31	3,138.85	1,967.92
1982	3,373	4.97	2.51	2.46	50.50	3,172.84	2,082.00
1983	1,998	4.99	2.54	2.45	50.90	3,302.41	2,089.43
1984	1,997	4.80	2.48	2.32	51.67	3,357.06	2,145.77
1985	1,998	4.70	2.48	2.22	52.77	3,443.14	2,213.75
1986	1,935	4.52	2.44	2.08	53.98	3,478.76	2,234.43
1987	1,962	4.33	2.40	1.93	55.43	3,490.85	2,270.97
경 지 규 모 별							
0.5 ha 미만 Less than 0.5 ha	378	3.73	1.96	1.77	52.55	943.16	548.45
0.5 ~ 1.0	542	4.19	2.27	1.92	54.18	2,283.97	1,478.97
1.0 ~ 1.5	511	4.41	2.52	1.89	57.14	3,745.96	2,485.34
1.5 ~ 2.0	303	4.76	2.63	2.13	55.25	5,213.86	3,552.32
2.0 ha 이상 More than 2.0 ha	228	4.97	2.90	2.07	58.35	7,865.72	4,921.55
지 대 별							
도시근교 Suburban	248	4.74	2.37	2.37	50.00	2,635.13	1,736.37
평 야 Plain	449	4.36	2.50	1.86	57.34	3,529.23	2,605.07
중 간 Semi - Plain	729	4.22	2.39	1.83	56.64	3,592.80	2,332.00
산 간 Hilly	536	4.27	2.35	1.92	55.04	3,708.99	2,151.45

# 가 개 황

## Farm Household

면 적 Land		1 경 지 인 당 적 Cultivated Land Per Capita	문 명 자 Illiterate	사 육 가 축 수 Number of Livestock				
밭 Upland (평, Pyeong)	기 타 Others (평, Pyeong)	(평, Pyeong)	(인, Person)	소 Cattle	돼 지 Pig	닭 Chicken	산 양 Goat	토 끼 Rabbit

### By Year

935.44	191.77	566.68	0.48	0.80	0.58	9.83	0.11	0.50
974.05	197.56	585.49	0.47	0.79	0.66	5.20	0.06	0.38
948.04	211.62	602.69	0.45	0.70	0.40	3.64	0.08	0.31
962.21	208.72	621.55	0.44	0.75	0.47	2.04	0.06	0.24
909.57	181.27	638.40	0.41	0.88	0.65	2.67	0.10	0.34
965.88	247.10	661.81	0.33	1.33	1.36	2.04	0.23	0.51
970.22	241.07	699.39	0.32	1.57	0.82	2.54	0.26	0.32
990.61	238.78	732.58	0.31	1.68	0.72	3.93	0.24	0.59
1,010.09	234.24	769.64	0.30	1.52	0.90	7.29	0.15	0.66
<b>987.25</b>	<b>232.63</b>	<b>806.20</b>	<b>0.29</b>	<b>1.30</b>	<b>1.13</b>	<b>4.84</b>	<b>0.10</b>	<b>0.15</b>

### By Size of Cultivated Land

339.03	55.68	252.86	0.33	0.47	1.03	10.78	0.11	0.15
655.46	149.54	545.10	0.26	1.03	1.10	8.81	0.08	0.10
1,041.23	219.39	849.42	0.30	1.55	1.01	1.35	0.09	0.14
1,335.64	325.90	1,095.35	0.27	1.64	0.90	1.09	0.16	0.26
2,304.32	639.85	1,582.64	0.30	2.09	1.86	1.18	0.11	0.14

### By Zone

615.99	282.77	555.93	0.22	1.10	1.75	1.05	0.04	0.06
651.28	272.88	809.46	0.25	1.01	0.71	0.63	0.05	0.19
1,076.43	184.37	851.37	0.33	1.29	1.45	10.17	0.17	0.13
1,316.35	241.19	868.62	0.31	1.58	0.95	1.49	0.06	0.16

# 1-2. 가 구 원

## Status of Family

조사기준일 : 12월 1일  
단위 : 인

구 분 Classification	합 계 Total			14 세 이 하 Under 14		
	계 Total	남 Male	여 Female	계 Total	남 Male	여 Female
경 지 규 모 별						
전국평균 Average	4.33	2.13	2.20	1.09	0.56	0.53
0.5 ha 미 만 Less than 0.5 ha	3.73	1.80	1.93	0.92	0.51	0.41
0.5 ~ 1.0	4.19	2.05	2.14	1.01	0.52	0.49
1.0 ~ 1.5	4.41	2.22	2.19	1.06	0.55	0.51
1.5 ~ 2.0	4.76	2.34	2.42	1.25	0.63	0.62
2.0 ha 이 상 More than 2.0 ha	4.97	2.40	2.57	1.37	0.65	0.72
지 대 별						
도시근교 Suburban	4.74	2.32	2.42	1.10	0.59	0.51
평 야 Plain	4.36	2.19	2.17	1.06	0.56	0.50
중 간 Semi-Plain	4.22	2.04	2.18	1.02	0.52	0.50
산 간 Hilly	4.27	2.10	2.17	1.19	0.61	0.58

구 분 Classification	35 ~ 39			40 ~ 44			45 ~ 49		
	계 Total	남 Male	여 Female	계 Total	남 Male	여 Female	계 Total	남 Male	여 Female
경 지 규 모 별									
전국평균 Average	0.20	0.09	0.11	0.25	0.12	0.13	0.36	0.16	0.20
0.5 ha 미 만 Less than 0.5 ha	0.18	0.07	0.11	0.23	0.12	0.11	0.29	0.11	0.18
0.5 ~ 1.0	0.18	0.08	0.10	0.24	0.11	0.13	0.33	0.14	0.19
1.0 ~ 1.5	0.20	0.11	0.09	0.25	0.12	0.13	0.39	0.17	0.22
1.5 ~ 2.0	0.24	0.10	0.14	0.28	0.15	0.13	0.41	0.19	0.22
2.0 ha 이 상 More than 2.0 ha	0.25	0.12	0.13	0.28	0.13	0.15	0.45	0.24	0.21
지 대 별									
도시근교 Suburban	0.22	0.07	0.15	0.33	0.17	0.16	0.34	0.16	0.18
평 야 Plain	0.20	0.10	0.10	0.20	0.10	0.10	0.38	0.16	0.22
중 간 Semi-Plain	0.19	0.09	0.10	0.24	0.11	0.13	0.37	0.17	0.20
산 간 Hilly	0.22	0.10	0.12	0.27	0.12	0.15	0.35	0.16	0.19

# 상 황 (연령별, 성별)

(Number of Family by Age and Sex)

In Person

15 ~ 19			20 ~ 24			25 ~ 29			30 ~ 34		
계 Total	남 Male	여 Female	계 Total	남 Male	여 Female	계 Total	남 Male	여 Female	계 Total	남 Male	여 Female

## By Size of Cultivated Land

0.52	0.27	0.25	0.22	0.12	0.10	0.21	0.12	0.09	0.19	0.09	0.10
0.44	0.22	0.22	0.24	0.12	0.12	0.16	0.10	0.06	0.17	0.09	0.08
0.54	0.29	0.25	0.23	0.12	0.11	0.20	0.12	0.08	0.17	0.07	0.10
0.53	0.28	0.25	0.21	0.13	0.08	0.20	0.11	0.09	0.21	0.10	0.11
0.62	0.32	0.30	0.20	0.10	0.10	0.25	0.13	0.12	0.21	0.11	0.10
0.47	0.23	0.24	0.24	0.15	0.09	0.24	0.13	0.11	0.24	0.11	0.13

## By Zone

0.63	0.28	0.35	0.38	0.18	0.20	0.29	0.15	0.14	0.16	0.09	0.07
0.53	0.30	0.23	0.28	0.16	0.12	0.25	0.15	0.10	0.18	0.07	0.11
0.50	0.26	0.24	0.19	0.10	0.09	0.18	0.10	0.08	0.20	0.10	0.10
0.50	0.26	0.24	0.15	0.09	0.06	0.15	0.08	0.07	0.20	0.09	0.11

50 ~ 54			55 ~ 59			60 ~ 64			65세이상 Over 65		
계 Total	남 Male	여 Female	계 Total	남 Male	여 Female	계 Total	남 Male	여 Female	계 Total	남 Male	여 Female

## By Size of Cultivated Land

0.37	0.18	0.19	0.27	0.14	0.13	0.20	0.09	0.11	0.45	0.19	0.26
0.24	0.11	0.13	0.23	0.09	0.14	0.20	0.07	0.13	0.43	0.19	0.24
0.36	0.18	0.18	0.28	0.12	0.16	0.22	0.11	0.11	0.43	0.19	0.24
0.40	0.20	0.20	0.30	0.17	0.13	0.22	0.10	0.12	0.44	0.18	0.26
0.46	0.23	0.23	0.24	0.15	0.09	0.15	0.06	0.09	0.45	0.17	0.28
0.42	0.20	0.22	0.31	0.16	0.15	0.21	0.10	0.11	0.49	0.18	0.31

## By Zone

0.34	0.19	0.15	0.32	0.15	0.17	0.18	0.08	0.10	0.45	0.21	0.24
0.36	0.17	0.19	0.28	0.14	0.14	0.23	0.11	0.12	0.41	0.17	0.24
0.40	0.19	0.21	0.27	0.13	0.14	0.19	0.09	0.10	0.47	0.18	0.29
0.36	0.18	0.18	0.26	0.14	0.12	0.21	0.10	0.11	0.41	0.17	0.24

## 1-2-1. 가 구 원

## Education Status

단위 : 인

구 분 Classification	(A)	(B)	(C)	(D)	(E)
	가 구 원 Family Member	미 취 학 Children	문 맹 Illiterate	국 해 Literate	국 민 교 Primary
경 지 규 모 별					
전 국 평 균 Average	4.33	0.30	0.29	0.35	1.75
0.5 ha 미만 Less than 0.5 ha	3.73	0.23	0.33	0.30	1.41
0.5 ~ 1.0	4.19	0.28	0.26	0.36	1.71
1.0 ~ 1.5	4.41	0.31	0.30	0.36	1.81
1.5 ~ 2.0	4.76	0.37	0.27	0.36	1.92
2.0 ha 이상 More than 2.0 ha	4.97	0.36	0.30	0.40	2.07
지 대 별					
도시근교 Suburban	4.74	0.28	0.22	0.37	1.52
평 야 Plain	4.36	0.30	0.25	0.33	1.77
중 간 Semi-Plain	4.22	0.29	0.33	0.33	1.76
산 간 Hilly	4.27	0.32	0.31	0.39	1.83

## 1-2-2. 가 구 원

## Employment Status

단위 : 인

구 분 Classification	가 구 원 No. of Family	영 농 종 사 자			
		계 Total	자 가 노 동 Self Labor		
			소 계 Sub-Total	상시종사자 Full	임시종사자 Temporary
경 지 규 모 별					
전 국 평 균 Average	4.33	2.40	2.39	2.00	0.39
0.5 ha 미만 Less than 0.5 ha	3.73	1.96	1.95	1.52	0.43
0.5 ~ 1.0	4.19	2.27	2.26	1.91	0.35
1.0 ~ 1.5	4.41	2.52	2.51	2.19	0.32
1.5 ~ 2.0	4.76	2.63	2.62	2.21	0.41
2.0 ha 이상 More than 2.0 ha	4.97	2.90	2.89	2.38	0.51
지 대 별					
도시근교 Suburban	4.74	2.37	2.36	1.84	0.52
평 야 Plain	4.36	2.50	2.49	2.02	0.47
중 간 Semi-plain	4.22	2.39	2.38	2.03	0.35
산 간 Hilly	4.27	2.35	2.35	2.04	0.31

# 교 육 상 황

## of Family

In Person

(F)	(G)	(H)	비 율 Percentage		
			B + C A	D + E + F + G + H A	C A
중 학 교 Middle School	고 교 High School	대 학 College			

### By Size of Cultivated Land

0.80	0.73	0.11	13.6	86.4	6.7
0.70	0.64	0.12	15.0	85.0	8.8
0.71	0.77	0.10	12.9	87.1	6.2
0.84	0.70	0.09	13.8	86.2	6.8
1.00	0.74	0.10	13.4	86.6	5.7
0.88	0.85	0.11	13.3	86.7	6.0

### By Zone

0.95	1.12	0.23	10.5	89.5	4.6
0.81	0.80	0.10	12.6	87.4	5.7
0.77	0.66	0.08	14.7	85.3	7.8
0.78	0.58	0.06	14.7	85.3	7.3

# 취 업 상 황

## of Family

In Person

Farm Workers			비 영 농 종 사 자 Non-Farm Workers				
고 용 노 동 Employed Labor			계 Total	타 직 업 종 사 자 Other Busi. Workers			무 직 자 Unemployment
소 계 Sub-Total	연 고 용 Full	임 시 고 용 Temporary		소 계 Sub-Total	임 금 노 동 자 Wage	봉 급 자 Salary	

### By Size of Cultivated Land

0.01	0.01	0.00	1.93	0.18	0.02	0.16	1.75
0.01	0.01	0.00	1.77	0.29	0.04	0.25	1.48
0.01	0.01	0.00	1.92	0.22	0.01	0.21	1.70
0.01	0.01	0.00	1.89	0.13	0.02	0.11	1.76
0.01	0.01	0.00	2.13	0.11	0.01	0.10	2.02
0.01	0.01	0.00	2.07	0.07	0.01	0.06	2.00

### By Zone

0.01	0.01	0.00	2.37	0.36	0.03	0.33	2.01
0.01	0.01	0.00	1.86	0.17	0.02	0.15	1.69
0.01	0.01	0.00	1.83	0.14	0.01	0.13	1.69
0.00	0.00	0.00	1.92	0.15	0.02	0.13	1.77

# 1-3. 경 지 면

Status of

단위 : 명 조사기준일 : 12. 1 일

구 분 Classification	총 면 적 (A)=(B)+(C) Total Area						자 작 Self - Cultivated	
	계 Total	논 Paddy	밭 Upland	과 수 원 Orchard	뽕 발 Mulberry	묘 포 Nursery	계 Total	논 Paddy
<b>연 도 별</b>								
1978	3,048.72	1,921.51	935.44	122.26	62.14	7.37	2,444.71	1,547.70
1979	3,044.56	1,872.95	974.05	135.20	56.87	5.49	2,441.40	1,479.92
1980	3,079.76	1,920.10	948.04	159.86	44.98	6.78	2,422.39	1,481.20
1981	3,138.85	1,967.92	962.21	169.77	35.93	3.02	2,439.33	1,504.58
1982	3,172.84	2,082.00	909.57	146.65	30.79	3.83	2,379.75	1,553.20
1983	3,302.41	2,089.43	965.88	216.31	24.21	6.58	2,416.27	1,516.53
1984	3,357.06	2,145.77	970.22	213.37	21.25	6.45	2,407.34	1,505.47
1985	3,443.14	2,213.75	990.61	214.54	17.74	6.50	2,392.67	1,507.05
1986	3,478.76	2,234.43	1,010.09	212.92	15.00	6.32	2,383.93	1,507.63
<b>1987</b>	<b>3,490.85</b>	<b>2,270.97</b>	<b>987.25</b>	<b>216.34</b>	<b>10.20</b>	<b>6.09</b>	<b>2,404.45</b>	<b>1,536.52</b>
( 구 성 비 )								
1978	100.0	63.0	30.7	4.0	2.0	0.3	100.0	63.3
1979	100.0	61.5	32.0	4.4	1.9	0.2	100.0	60.6
1980	100.0	62.3	30.8	5.2	1.5	0.2	100.0	61.2
1981	100.0	62.7	30.7	5.4	1.1	0.1	100.0	61.7
1982	100.0	65.6	28.7	4.6	1.0	0.1	100.0	65.3
1983	100.0	63.3	29.2	6.6	0.7	0.2	100.0	62.8
1984	100.0	63.9	28.9	6.4	0.6	0.2	100.0	62.5
1985	100.0	64.3	28.8	6.2	0.5	0.2	100.0	63.0
1986	100.0	64.2	29.0	6.1	0.4	0.3	100.0	63.2
<b>1987</b>	<b>100.0</b>	<b>65.1</b>	<b>28.3</b>	<b>6.2</b>	<b>0.3</b>	<b>0.1</b>	<b>100.0</b>	<b>63.9</b>
<b>경 지 규 모 별</b>								
0.5 ha 미만 Less than 0.5 ha	943.16	548.45	339.03	46.85	1.90	6.93	705.77	421.52
0.5 ~ 1.0	2,283.97	1,478.97	655.46	133.40	7.90	8.24	1,632.04	1,034.44
1.0 ~ 1.5	3,745.96	2,485.34	1,041.23	205.79	10.81	2.79	2,552.58	1,645.93
1.5 ~ 2.0	5,213.86	3,552.32	1,335.64	291.03	26.70	8.17	3,447.43	2,304.78
2.0 ha 이상 More than 2.0 ha	7,865.72	4,921.55	2,304.32	629.12	6.45	4.28	5,435.80	3,375.14
<b>지 대 별</b>								
도시근교 Suburban	2,635.13	1,736.37	615.99	279.49	0.00	3.28	1,679.52	1,089.59
평 야 Plain	3,529.23	2,605.07	651.28	264.82	3.10	4.96	2,498.40	1,822.93
중 간 Semi - Plain	3,592.80	2,332.00	1,076.43	167.35	8.26	8.76	2,467.42	1,564.20
산 간 Hilly	3,708.99	2,151.45	1,316.35	213.11	23.35	4.73	2,569.35	1,462.08



# 적 상 황

## Cultivated Land

In Pyeong

면 적 (B) Land				차 용 면 적 (C) Borrowed Land						Percentage (%)	
밭 Upland	과수원 Orchard	뽕밭 Mulberry	묘포 Nursery	계 Total	논 Paddy	밭 Upland	과수원 Orchard	뽕밭 Mulberry	묘포 Nursery	B / A	C / A
<b>By Year</b>											
724.90	109.55	55.70	6.86	604.01	373.81	210.55	12.71	6.44	0.50	80.2	19.8
778.72	126.50	51.02	5.24	603.16	393.03	195.33	8.70	5.85	0.25	80.2	19.8
747.97	147.91	39.76	5.55	657.37	438.90	200.07	11.95	5.22	1.23	78.7	21.3
741.81	156.90	33.63	2.41	699.52	463.34	220.40	12.87	2.30	0.61	77.7	22.3
669.31	127.27	27.46	2.51	793.09	528.79	240.26	19.39	3.33	1.32	75.0	25.0
688.60	186.28	19.03	5.83	886.14	572.90	277.28	30.03	5.18	0.75	73.2	26.8
689.51	190.92	15.30	6.14	949.72	640.30	280.71	22.45	5.95	0.31	71.7	28.3
687.70	179.55	12.52	5.85	1,050.47	706.70	302.91	34.99	5.22	0.65	69.5	30.5
680.75	178.43	11.63	5.49	1,094.83	726.80	329.34	34.49	3.37	0.83	68.5	31.5
<b>670.09</b>	<b>184.92</b>	<b>7.24</b>	<b>5.68</b>	<b>1,086.40</b>	<b>734.45</b>	<b>317.16</b>	<b>31.42</b>	<b>2.96</b>	<b>0.41</b>	<b>68.9</b>	<b>31.1</b>
<b>( Component Ratio )</b>											
29.7	4.5	2.3	0.2	100.0	61.9	34.9	2.1	1.1	0.0	-	-
31.9	5.2	2.1	0.2	100.0	65.2	32.4	1.4	1.0	0.0	-	-
30.9	6.1	1.6	0.2	100.0	66.8	30.4	1.8	0.8	0.2	-	-
30.4	6.4	1.4	0.1	100.0	66.3	31.5	1.8	0.3	0.1	-	-
28.1	5.3	1.2	0.1	100.0	66.7	30.3	2.4	0.4	0.2	-	-
28.5	7.7	0.8	0.2	100.0	64.7	31.3	3.4	0.5	0.1	-	-
28.6	7.9	0.6	0.4	100.0	67.4	29.6	2.4	0.6	0.0	-	-
28.7	7.5	0.5	0.3	100.0	67.3	28.8	3.3	0.5	0.1	-	-
28.6	7.5	0.5	0.2	100.0	66.4	30.1	3.2	0.3	-	-	-
<b>27.9</b>	<b>7.7</b>	<b>0.3</b>	<b>0.2</b>	<b>100.0</b>	<b>67.6</b>	<b>29.2</b>	<b>2.9</b>	<b>0.3</b>	<b>-</b>	<b>-</b>	<b>-</b>
<b>By Size of Cultivated Land</b>											
235.48	40.43	1.53	6.81	237.39	126.93	103.55	6.42	0.37	0.12	74.8	25.2
469.85	112.93	7.61	7.21	651.93	444.53	185.61	20.47	0.29	1.03	71.5	28.5
707.54	188.99	7.44	2.68	1,193.38	839.41	333.69	16.80	3.37	0.11	68.1	31.9
873.47	242.90	18.11	8.17	1,766.43	1,247.54	462.17	48.13	8.59	0.00	66.1	33.9
1,537.91	518.08	1.17	3.50	2,429.92	1,546.41	766.41	111.04	5.28	0.78	69.1	30.9
<b>By Zone</b>											
396.13	191.18	0.00	2.62	955.61	646.78	219.86	88.31	0.00	0.66	63.7	36.3
417.45	251.54	1.70	4.78	1,030.83	782.14	233.83	13.28	1.40	0.18	70.8	29.2
747.08	142.04	5.34	8.76	1,125.38	767.80	329.35	25.31	2.92	0.00	68.7	31.3
901.86	184.05	17.69	3.67	1,139.64	689.37	414.49	29.06	5.66	1.06	69.3	30.7

## 2. 농 가 경 제

### Major Indicators of Farm

구 분  Classification	농 업 소 득 Agr. Income			농 외 소 득 Non-Agricultural				
	농업조수입 Agr. Gross Receipts	농업경영비 Agr. Manage- ment Expenditures	연	Side Business Income			사 업	
				결업수입 side Business -ss Receipts	결업지출 side Business Exp.	연		도
			연					
1978	1,365,668	1,769,116	413,448	528,526	43,971	121,341	77,370	484,555
1979	1,531,275	2,027,162	495,887	696,208	44,177	115,732	71,555	652,031
1980	1,754,816	2,342,169	587,353	938,294	66,603	172,235	105,632	871,692
1981	2,476,463	3,269,433	792,970	1,211,393	106,133	259,978	153,845	1,105,260
1982	3,031,358	3,997,856	966,498	1,433,817	70,547	248,289	177,742	1,363,270
1983	3,330,961	4,701,737	1,370,776	1,797,283	182,641	378,512	195,871	729,971
1984	3,699,318	5,276,692	1,577,374	1,849,814	192,238	422,056	229,818	762,343
1985	3,698,936	5,476,908	1,777,972	2,037,310	214,442	566,577	351,135	845,545
1986	3,677,277	5,619,067	1,941,790	2,317,732	274,105	531,305	257,200	934,458
1987	4,016,013	5,984,424	1,868,411	2,519,301	280,496	580,990	300,494	1,033,365
			경					
0.5ha 미만 Less than 0.5ha	1,170,982	1,963,901	792,919	3,238,882	447,347	1,086,138	638,791	1,705,770
0.5 ~ 1.0	2,785,896	4,169,560	1,383,664	2,865,028	309,487	661,830	352,343	1,317,337
1.0 ~ 1.5	4,399,619	6,515,275	2,115,656	2,250,605	260,960	487,514	226,554	759,508
1.5 ~ 2.0	5,727,403	8,352,595	2,625,192	2,105,577	120,338	192,825	72,487	741,787
2.0ha 이상 More than 2.0ha	7,753,578	11,606,192	3,852,614	1,846,899	156,313	316,099	159,786	457,356
			지					
도시근교 Suburban	2,849,542	4,825,672	1,976,130	4,197,849	628,631	1,538,225	909,594	2,396,780
평야 Plain	3,843,056	5,786,166	1,943,110	2,548,760	339,238	701,618	362,380	1,054,825
중간 Semi-Plain	4,151,238	6,197,876	2,046,638	2,513,241	257,824	516,383	258,559	986,146
산간 Hilly	4,132,012	6,013,989	1,881,977	2,269,499	216,634	440,114	223,480	889,128

## 주요지표

## Household Economy

Income			농가소득 F.H. Income	조세공과 제부담금 Taxes & Pub. Charges	D 차입금 이자 Interest paid	가처분 농가소득 Disposable Income	가계비 Living Expenses	분가지출 Branch Famiiy Expenditures	농가경제 잉여및손실 Surplus or Deficit
이외소득 Non-Business Receipts	Non-Business Income	이전수입 Transferred Income							

## By Year

484,555	-	-	1,884,194	31,590	26,795	1,825,809	1,320,508	20,600	484,701
652,031	-	-	2,227,483	46,862	33,114	2,147,507	1,662,168	34,357	450,982
871,691	-	-	2,693,110	60,865	53,100	2,579,145	2,138,323	35,724	405,098
1,105,260	-	-	3,687,856	69,968	75,902	3,541,986	2,676,090	63,070	802,826
1,363,270	-	-	4,465,175	72,242	98,602	4,294,331	3,257,836	68,975	967,520
889,148	159,177	884,671	5,128,244	77,429	-	5,050,815	4,053,675	74,355	922,785
978,412	216,069	895,233	5,549,132	81,718	-	5,467,414	4,272,220	32,058	1,163,136
1,068,006	222,461	977,323	5,736,246	46,577	-	5,689,669	4,690,854	36,666	962,149
1,171,498	237,040	1,109,169	5,995,009	45,019	-	5,949,990	4,994,705	50,727	904,558
<b>1,280,085</b>	<b>246,720</b>	<b>1,205,440</b>	<b>6,535,314</b>	<b>44,960</b>	<b>-</b>	<b>6,480,354</b>	<b>5,200,649</b>	<b>70,574</b>	<b>1,219,131</b>

## By Size of Cultivated Land

1,836,916	131,146	1,085,765	4,409,864	39,869	-	4,369,995	3,881,280	13,221	475,494
1,506,261	188,924	1,238,204	5,650,924	39,705	-	5,611,219	4,726,350	117,371	767,498
1,012,498	252,990	1,230,137	6,650,224	37,370	-	6,612,854	5,337,017	50,768	1,225,069
1,055,664	313,877	1,243,452	7,832,980	48,799	-	7,784,181	6,027,360	67,256	1,689,565
897,164	439,808	1,233,230	9,600,477	76,573	-	9,523,904	6,807,783	94,201	2,621,920

## By Zone

2,606,105	209,235	1,172,438	7,047,391	67,205	-	6,980,186	5,864,749	134,511	980,926
1,296,355	241,530	1,154,697	6,391,816	53,710	-	6,338,106	5,239,419	30,000	1,068,687
1,212,796	226,650	1,269,271	6,664,479	41,722	-	6,622,757	5,240,719	80,276	1,301,762
1,172,058	282,930	1,163,737	6,401,511	39,405	-	6,362,106	5,023,816	80,055	1,258,235

주 : ① '83년부터 차입금이자하는 사업이외지출로 항목 분류변경

② '83년부터 사업이외수입에서 사례금, 송금 및 피증보조, 퇴직금등의 이전수입을 분리·신설

### 3-1. 농 업

#### Agricultural

단위 : 원

구 분  Classification	농업조수입 Agr. Gross Receipts	농 작 물 Crop Receipts							
		계	미 곡	맥 류	잡 곡	두 류	서 류	채 소	특용작물
		Total	Rice	Wheat & Barley	Misc. Grain	Pulses	Potatoes	Vegetables	Special Crops
연 도 별									
1978	1,769,116	1,483,597	911,124	111,188	4,925	42,237	35,494	197,572	84,792
1979	2,027,162	1,838,384	1,154,766	144,529	8,820	36,618	38,668	238,508	90,704
1980	2,342,169	2,019,387	1,140,494	119,953	16,276	59,199	43,894	378,536	101,623
1981	3,269,433	2,707,504	1,697,088	137,097	15,049	65,965	48,338	417,967	132,259
1982	3,997,856	3,102,675	1,959,866	159,525	17,775	61,871	46,246	475,601	162,788
1983	4,701,737	3,484,696	2,080,045	169,357	19,514	83,502	64,836	552,156	193,655
1984	5,276,692	4,232,632	2,477,281	156,003	23,438	101,924	62,956	775,173	241,104
1985	5,476,908	4,524,370	2,627,689	125,211	28,831	92,123	69,424	950,214	224,798
1986	5,619,067	4,607,642	2,827,089	107,884	28,656	104,233	48,804	780,952	289,830
<b>1987</b>	<b>5,984,424</b>	<b>5,024,316</b>	<b>2,922,382</b>	<b>129,990</b>	<b>32,944</b>	<b>123,922</b>	<b>58,106</b>	<b>893,691</b>	<b>348,943</b>
( 구 성 비 )									
1978	-	100.0	61.4	7.5	0.3	2.9	2.4	13.3	5.7
1979	-	100.0	62.8	7.9	0.5	2.0	2.1	13.0	4.9
1980	-	100.0	56.5	5.9	0.8	2.9	2.2	18.8	5.0
1981	-	100.0	62.7	5.1	0.5	2.4	1.8	15.4	4.9
1982	-	100.0	63.2	5.1	0.6	2.0	1.5	15.3	5.2
1983	-	100.0	59.7	4.9	0.5	2.4	1.9	15.8	5.6
1984	-	100.0	58.5	3.7	0.6	2.4	1.5	18.3	5.7
1985	-	100.0	58.1	2.8	0.6	2.0	1.5	21.0	5.0
1986	-	100.0	61.4	2.3	0.6	2.3	1.1	16.9	6.3
<b>1987</b>	-	<b>100.0</b>	<b>58.2</b>	<b>2.6</b>	<b>0.7</b>	<b>2.5</b>	<b>1.2</b>	<b>17.8</b>	<b>6.8</b>
경 지 규 모 별									
0.5 ha 미만 Less than 0.5 ha	1,963,901	1,332,819	670,668	31,574	7,783	42,277	16,317	296,103	125,528
0.5 ~ 1.0	4,169,560	3,409,606	1,872,569	110,458	19,074	81,495	36,466	740,140	198,322
1.0 ~ 1.5	6,515,275	5,385,743	3,103,308	151,195	33,504	123,009	48,109	1,108,280	343,491
1.5 ~ 2.0	8,352,595	7,234,133	4,547,414	190,341	40,087	167,579	51,527	1,015,088	573,064
2.0 ha 이상 More than 2.0 ha	11,606,192	10,319,839	6,125,447	188,162	88,921	279,131	220,364	1,410,516	703,104
지 대 별									
도시근교 Suburban	4,825,672	3,661,345	2,108,041	66,050	12,741	52,465	77,391	599,529	59,130
평 야 Plain	5,786,166	5,259,861	3,451,552	178,318	7,958	77,172	20,731	650,772	338,747
중 간 Semi-Plain	6,197,876	5,051,743	2,982,693	111,243	41,391	153,779	65,480	889,824	343,010
산 간 Hilly	6,013,989	4,995,832	2,545,270	126,641	43,808	130,107	77,739	1,128,410	405,407

# 조 수 입

## Gross Receipts

In Won										
수 입				농 작 물 이 외 수 입						
				Non - Crop Receipts						
과 수	화 폐	기 타	부 산 물	계	축 산 물	양 축	가 금	양 잠	농산가공	기 타
Fruits	Floriculture	Others	By - Products	Total	Livestock Products	Lives - tock	Poultres	Sericulture	Handicrafts	Others
<b>By Year</b>										
73,108	-	7,273	15,884	285,519	48,488	191,778	15,428	24,204	4,928	693
92,363	-	7,114	26,294	188,778	43,196	90,960	20,018	27,006	6,434	1,164
121,024	-	10,406	27,982	322,782	45,743	226,219	11,816	28,215	8,804	1,985
153,327	-	8,874	31,540	561,929	96,547	421,040	11,997	24,235	6,121	1,989
183,001	-	11,046	24,956	895,181	161,878	685,551	15,075	25,567	5,014	1,096
276,113	2,471	6,838	36,209	1,217,041	78,722	1,086,932	26,991	21,493	-	2,903
310,874	4,660	7,726	71,493	1,044,060	95,320	897,643	29,626	19,283	-	2,188
347,101	12,805	10,559	35,615	952,538	130,394	750,621	51,198	17,395	-	2,930
349,612	15,360	14,014	41,208	1,011,425	159,984	762,205	68,718	16,296	-	4,222
<b>456,059</b>	<b>20,346</b>	<b>11,117</b>	<b>25,816</b>	<b>960,108</b>	<b>182,517</b>	<b>711,472</b>	<b>50,890</b>	<b>12,780</b>	<b>-</b>	<b>2,449</b>
<b>( Component Ratio )</b>										
4.9	-	0.5	1.1	100.0	17.0	67.2	5.4	8.5	1.7	0.2
5.0	-	0.4	1.4	100.0	22.9	48.2	10.6	14.3	3.4	0.6
6.0	-	0.5	1.4	100.0	14.2	70.1	3.7	8.7	2.7	0.6
5.7	-	0.3	1.2	100.0	17.2	74.9	2.1	4.3	1.1	0.4
5.9	-	0.4	0.8	100.0	18.1	76.6	1.7	3.0	0.5	0.1
7.9	0.1	0.2	1.0	100.0	6.5	89.3	2.2	1.8	-	0.2
7.3	0.1	0.2	1.7	100.0	9.1	86.0	2.8	1.8	-	0.3
7.7	0.3	0.2	0.8	100.0	13.7	78.8	5.4	1.8	-	0.3
7.6	0.3	0.3	0.9	100.0	15.8	75.4	6.8	1.6	-	0.4
<b>9.1</b>	<b>0.4</b>	<b>0.2</b>	<b>0.4</b>	<b>100.0</b>	<b>19.0</b>	<b>74.1</b>	<b>5.3</b>	<b>1.3</b>	<b>-</b>	<b>0.3</b>
<b>By Size of Cultivated Land</b>										
67,248	72,993	2,337	△ 9	631,082	45,971	412,244	162,753	7,169	-	2,945
314,854	5,682	16,073	14,473	759,954	149,116	562,591	33,433	12,847	-	1,967
433,280	383	10,639	30,545	1,129,532	195,016	856,658	55,634	18,859	-	3,365
585,982	13,974	9,672	39,405	1,118,462	230,015	866,827	3,963	17,372	-	285
1,230,400	0	13,417	60,377	1,286,353	308,863	967,417	5,925	570	-	3,578
<b>By Zone</b>										
475,847	183,171	7,018	19,962	1,164,327	372,319	699,033	92,783	11	-	181
492,622	0	6,634	35,355	526,305	32,109	483,357	3,916	5,419	-	1,504
397,516	30,212	11,748	24,847	1,146,133	184,993	842,641	108,108	8,091	-	2,300
503,514	74	14,320	20,542	1,018,157	269,217	714,030	4,645	26,568	-	3,697

주 : ① 화폐는 '83년부터 기타수입에서 항목 분류변경 신설

② 농산가공은 '83년부터 영업수입으로 항목 분류변경

### 3-2. 농 업 Agricultural Management

단위 : 원

구 분  Classification	농업경영비 Agr. Management Expenditures	자 재 및 동 물 비 Material & Animals						
		계 Total	종 묘 비 Seeds & Seedlings	비료 비 Fertilizers	농약 비 Pesticides & Other Chemicals	농구 비 Agri. Implement	영농광열비 Electricity, Fuel and Lubricant	동 물 비 Animals
<b>연 도 별</b>								
1978	413,448	208,538	19,655	63,790	25,427	24,091	6,056	48,456
1979	495,887	257,934	18,179	52,900	33,138	31,996	8,642	82,702
1980	587,353	307,679	26,841	59,084	47,207	42,566	14,857	78,900
1981	792,970	415,778	36,861	94,059	55,219	58,896	21,850	93,221
1982	966,498	539,799	41,646	122,360	57,427	72,781	29,348	152,000
1983	1,370,776	838,887	51,568	163,213	88,042	123,183	38,099	74,028
1984	1,577,374	938,389	63,754	177,336	95,612	138,619	38,169	66,449
1985	1,777,972	1,047,934	71,485	192,266	123,657	158,256	43,274	67,082
1986	1,941,790	1,146,814	77,178	208,658	135,616	176,262	41,709	64,141
<b>1987</b>	<b>1,968,411</b>	<b>1,163,975</b>	<b>77,893</b>	<b>193,222</b>	<b>140,420</b>	<b>196,950</b>	<b>41,583</b>	<b>74,453</b>
( 구 성 비 )								
1978	-	100.0	9.4	30.6	12.2	11.6	2.9	23.2
1979	-	100.0	7.1	20.5	12.8	12.4	3.4	32.1
1980	-	100.0	8.7	19.2	15.3	13.8	4.8	25.7
1981	-	100.0	8.9	22.6	13.3	14.2	5.3	22.4
1982	-	100.0	7.7	22.7	10.6	13.5	5.4	28.2
1983	-	100.0	6.1	19.5	10.5	14.7	4.5	8.8
1984	-	100.0	6.8	18.9	10.2	14.8	4.1	7.0
1985	-	100.0	6.8	18.3	11.8	15.1	4.1	6.4
1986	-	100.0	6.7	18.2	11.8	15.4	3.6	5.6
<b>1987</b>	-	<b>100.0</b>	<b>6.7</b>	<b>18.6</b>	<b>12.1</b>	<b>16.9</b>	<b>3.6</b>	<b>6.4</b>
<b>경 지 규 모 별</b>								
0.5ha 미 만 Less than 0.5ha	792,919	588,244	48,613	51,939	33,380	64,332	13,179	67,240
0.5 ~ 1.0	1,383,664	824,404	55,304	136,580	87,592	115,458	21,945	64,073
1.0 ~ 1.5	2,115,656	1,268,493	82,699	209,522	155,024	197,250	45,938	84,602
1.5 ~ 2.0	2,625,192	1,491,854	99,412	263,278	201,530	299,348	62,562	74,749
2.0ha 이상 More than 2.0ha	3,852,614	2,117,197	127,901	404,122	307,078	447,065	91,716	84,547
<b>지 대 별</b>								
도 시 근 교 Suburban 교	1,976,130	1,186,287	103,583	140,876	131,530	145,549	28,559	100,055
평 야 Plain 야	1,943,110	1,018,230	76,630	200,165	157,203	225,281	34,530	44,852
중 간 Semi-Plain 간	2,046,638	1,236,633	66,377	192,984	129,572	191,620	45,200	88,574
산 간 Hilly 간	1,881,977	1,176,340	90,732	195,493	143,213	189,343	44,017	74,863

## 경 영 비

## Expenditures

In won

D 사료비 Purchased Processed Feeds	양잠비 Sericult- ture	자재 및 원료비 Material	노임비 Wages	임차료 및 수리비 Rent & Irrigation				기타 농업 지출 Other Agr. Expenditure			
				계 Total	농지임차료 Rent for Farm Land	기타임차료 Other Rent	수리비 Water & Irrigation Cost	계 Total	도정료 Refining Charges	영농시설비 Agr. Facilities	영농잡지출 Others

## By Year

-	1,513	19,547	82,393	87,489	41,004	32,938	13,547	35,028	22,192	11,558	1,278
-	1,644	28,733	92,122	108,516	51,518	37,302	19,696	37,315	23,421	12,417	1,477
-	1,710	36,514	107,023	124,357	68,915	36,633	18,809	48,294	29,869	14,745	3,680
-	1,415	54,257	130,041	185,726	102,314	53,985	29,427	61,425	36,965	18,040	6,420
-	1,410	62,827	143,383	209,827	118,768	57,654	33,405	73,489	46,458	21,067	5,964
222,756	1,239	76,759	183,817	245,975	153,687	64,640	27,648	102,097	53,072	40,345	8,680
267,690	1,498	90,262	191,924	335,097	226,235	77,917	30,945	110,964	61,409	37,162	12,393
297,171	1,064	93,679	206,597	396,000	270,650	89,718	35,632	127,441	70,567	42,772	14,102
339,919	1,364	101,967	212,888	450,575	315,569	97,475	37,531	131,513	77,342	38,787	15,384
<b>338,692</b>	<b>1,057</b>	<b>98,705</b>	<b>208,984</b>	<b>450,364</b>	<b>292,914</b>	<b>113,935</b>	<b>43,515</b>	<b>145,088</b>	<b>79,170</b>	<b>50,173</b>	<b>15,745</b>

## ( Component Ratio )

-	0.7	9.4	-	1000	46.9	37.6	15.5	100.0	63.4	33.0	3.6
-	0.6	11.1	-	1000	47.5	34.4	18.1	100.0	62.8	33.3	3.9
-	0.6	11.9	-	100.0	55.4	29.5	15.1	100.0	61.9	30.5	7.6
-	0.3	13.0	-	100.0	55.1	29.1	15.8	100.0	60.2	29.4	10.4
-	0.3	11.6	-	100.0	56.6	27.5	15.9	100.0	63.2	28.7	8.1
266	0.1	9.2	-	100.0	62.5	26.3	11.2	100.0	52.3	39.5	8.5
285	0.1	9.6	-	100.0	67.5	23.3	9.2	100.0	55.3	33.5	11.2
284	0.1	9.0	-	100.0	68.3	22.7	9.0	100.0	55.4	33.6	11.0
296	0.1	9.0	-	100.0	70.0	21.6	8.4	100.0	58.8	29.5	17.7
<b>292</b>	<b>0.1</b>	<b>8.4</b>	<b>-</b>	<b>100.0</b>	<b>65.0</b>	<b>25.3</b>	<b>9.7</b>	<b>100.0</b>	<b>54.6</b>	<b>34.6</b>	<b>10.8</b>

## By Size of Cultivated Land

276,436	848	32,277	61,427	91,022	47,282	33,949	9,791	52,226	25,862	22,929	3,435
276,948	956	65,548	147,993	296,366	183,817	84,168	28,381	114,901	53,031	50,108	11,762
364,423	1,408	127,627	212,711	476,495	307,821	131,152	37,522	157,957	78,938	62,421	16,598
359,520	1,491	129,964	273,963	670,192	452,881	150,679	66,632	189,183	117,306	52,748	19,129
490,285	238	164,245	470,688	997,224	666,720	218,232	112,272	267,505	168,417	65,850	33,238

## By Zone

477,509	12	58,614	271,566	389,117	238,851	119,894	30,372	129,160	62,626	47,341	19,193
189,707	252	89,610	209,388	546,265	330,377	126,788	89,100	169,227	91,489	65,054	12,684
409,699	853	111,754	209,981	459,003	311,977	111,957	35,069	141,021	80,229	45,064	15,728
342,718	2,102	93,859	198,567	373,005	245,862	105,793	21,350	134,065	70,518	45,888	17,659

주: 1) '83 부터 동물비에서 사료비란 발체 신설

## 3-3. 농 업

## Agricultural Receipts

단위: 원

구 분 Classification	농 업 조 수 입 Agr. Gross Receipts			
	농 업 수 입 Agr. Receipts	재 고 농 산 품 증 감 Changes in Agr. Products Inventory	대 동 물 증 식 Increase in Big Animals	
	연 도 별			
1978	1,769,116	1,535,607	39,062	176,229
1979	2,027,162	1,750,999	197,635	61,463
1980	2,342,169	2,063,598	65,362	193,247
1981	3,269,433	2,640,039	228,718	382,282
1982	3,997,856	3,175,757	153,870	646,230
1983	4,701,737	3,610,141	232,451	825,420
1984	5,276,692	4,210,065	357,432	675,575
1985	5,476,908	4,630,517	267,431	551,752
1986	5,619,067	4,871,111	158,374	556,414
1987	5,884,424	5,101,288	361,387	491,357
	경 지 규 모 별			
0.5 ha 미 만 Less than 0.5 ha	1,963,901	1,703,189	△ 24,637	281,095
0.5 ~ 1.0	4,169,560	3,620,083	168,434	363,682
1.0 ~ 1.5	6,515,275	5,421,995	425,963	639,029
1.5 ~ 2.0	8,352,595	7,161,281	566,466	582,082
2.0 ha 이 상 More than 2.0 ha	11,606,192	9,904,670	951,760	667,863
	지 대 별			
도시근교 Suburban	4,825,672	4,206,229	169,325	433,782
평 야 Plain	5,786,166	5,128,975	290,211	341,786
중 간 Semi-Plain	6,197,876	5,211,830	366,495	587,646
산 간 Hilly	6,013,989	5,056,840	436,611	486,179



# 수 지 & Expenditures

In : won

대 식 물 증 식 Increase in Big Plants	농 업 경 영 비 Agr. Management Expenditures			
	농 업 지 출 Agr. Expenditures	감 가 상 과 비 Depreciation	재 고 생 산 자 재 증 감 Changes in Material Producer's Inventory	
<b>By Year</b>				
18,219	413,448	385,317	35,517	△ 7,386
17,065	495,887	459,691	42,956	△ 6,760
19,962	587,353	563,403	49,570	△ 25,620
18,394	792,970	753,865	66,805	△ 27,700
21,999	966,498	863,280	87,130	16,088
33,725	1,370,776	1,204,679	154,346	11,751
33,620	1,577,374	1,404,896	169,859	2,619
27,208	1,777,972	1,592,737	187,777	△ 2,542
33,163	1,941,790	1,749,233	188,471	4,086
<b>30,392</b>	<b>1,968,411</b>	<b>1,754,312</b>	<b>216,595</b>	<b>△ 2,496</b>
<b>By Size of Cultivated Land</b>				
4,254	792,919	713,731	78,810	378
17,361	1,383,664	1,240,375	143,223	66
28,288	2,115,656	1,899,720	220,043	△ 4,107
42,766	2,625,192	2,311,292	314,857	△ 957
81,899	3,852,614	3,412,223	449,931	△ 9,540
<b>By Zone</b>				
16,336	1,976,130	1,808,116	166,257	1,757
25,194	1,943,110	1,695,453	249,310	△ 1,653
31,905	2,046,638	1,836,994	211,681	△ 2,037
34,359	1,881,977	1,681,444	204,893	△ 4,360

# 4-1. 겸업수입

## Side Business Receipts

단위: 원

구분 Classification	겸업수입 Side Business Receipts	원시취득물 Naturally Obtained Products	임산물 Forestry Products	수산물 Marine Products	농산가공 Handicrafts	상공광업 Commerce Industry & Mine	서비스업 Services		기타 Others	대동물증식 Increases In Animal & Plants
							농업 Related Agr.	일반 General		
<b>연도별 By Year</b>										
1978	121,341	-	4,215	3,718	-	83,213	12,533	11,444	1,982	4,236
1979	115,732	-	5,457	5,113	-	73,277	15,056	12,573	3,006	1,250
1980	172,235	-	11,777	5,549	-	104,301	19,340	17,403	5,813	8,052
1981	259,978	-	16,051	5,758	-	149,576	31,089	19,039	7,916	30,549
1982	248,289	-	12,698	10,093	-	158,883	31,249	21,700	10,803	2,863
1983	378,512	25,462	6,251	39,775	16,947	174,945	96,940		18,192	-
1984	422,056	20,758	4,579	53,000	18,761	210,578	96,572		17,808	-
1985	565,577	18,566	5,185	66,664	14,857	328,369	119,607		12,329	-
1986	531,305	16,973	5,605	99,840	15,501	263,503	118,593		11,290	-
<b>1987</b>	<b>580,990</b>	<b>18,351</b>	<b>7,102</b>	<b>120,383</b>	<b>11,682</b>	<b>301,989</b>	<b>108,302</b>		<b>13,181</b>	<b>-</b>
<b>(구 성 비 Component Ratio)</b>										
1978	100.0	-	3.5	3.1	-	68.6	10.3	9.4	1.6	3.5
1979	100.0	-	4.7	4.4	-	63.3	13.0	10.9	2.6	1.1
1980	100.0	-	6.8	3.2	-	60.6	11.2	10.1	3.4	4.7
1981	100.0	-	6.2	2.2	-	57.5	12.0	7.3	3.0	11.8
1982	100.0	-	5.1	4.1	-	64.0	12.6	8.7	4.4	1.1
1983	100.0	6.7	1.7	10.5	4.5	46.2	25.6		4.8	-
1984	100.0	4.9	1.1	12.6	4.4	49.9	22.9		4.2	-
1985	100.0	3.3	0.9	11.8	2.6	58.1	21.1		2.2	-
1986	100.0	3.2	1.1	18.8	2.9	49.6	22.3		2.1	-
<b>1987</b>	<b>100.0</b>	<b>3.2</b>	<b>1.2</b>	<b>20.7</b>	<b>2.0</b>	<b>52.0</b>	<b>18.6</b>		<b>2.3</b>	<b>-</b>
<b>경지규모별 By Size of Cultivated Land</b>										
0.5ha 미만 Less than 0.5ha	1,086,138	14,541	225	156,345	5,677	716,212	155,623		37,515	-
0.5 ~ 1.0	661,830	22,097	11,533	160,894	17,215	311,742	131,664		6,685	-
1.0 ~ 1.5	487,514	15,763	8,499	105,501	12,003	216,390	112,116		17,242	-
1.5 ~ 2.0	192,825	18,502	8,686	14,465	13,095	86,370	49,598		2,109	-
2.0ha 이상 More than 2.0ha	316,099	20,222	611	42,126	6,109	190,746	55,280		1,005	-
<b>지대별 By Zone</b>										
도시근교 Suburban	1,538,225	8,303	109	735,965	15,604	592,375	136,826		49,043	-
평야 Plain	701,618	11,133	518	204,367	10,450	400,575	55,191		19,384	-
중간 Semi-Plain	516,383	24,954	13,385	4,996	18,497	303,331	137,598		13,622	-
산간 Hilly	440,114	16,495	4,754	123,905	2,945	183,089	106,167		2,759	-

주: 1) '83부터 원시취득물란 신설  
 2) '83부터 농산가공이 농업조수입에서 겸업수입으로 항목분류변경  
 3) '83부터 대동물증식은 농업조수입중 양축수입에 포함 계상됨

## 4-2. 겸업지출

### Side Business Expenditures

In : Won

구분 Classification	겸업지출 Side Business Exp.	원시취득물 Naturally Obtained Products	임산물 Forestry Products	수산물 Marine Products	농산가공 Handicrafts	상공공업 Commerce-Industry & Mine	서비스업 Services		기타 Others	감가상각액 Depriciation
							농업 Related Agr.	일반 General		
<b>연도별 By Year</b>										
1978	77,370	-	613	243	-	66,153	4,238	1,321	777	4,025
1979	71,555	-	676	377	-	52,857	5,612	916	3,758	7,359
1980	105,632	-	297	509	-	78,271	6,567	1,358	5,972	12,658
1981	153,845	-	236	550	-	111,059	9,699	4,965	8,991	18,345
1982	177,742	-	796	1,236	-	124,639	11,322	4,440	8,691	26,618
1983	195,871	510	2,367	7,354	7,600	135,428	23,897		18,715	-
1984	229,818	324	392	21,967	4,610	171,959	18,478		12,088	-
1985	351,135	232	773	29,979	3,771	274,391	33,767		8,222	-
1986	257,200	116	432	30,977	3,926	190,237	25,891		5,621	-
<b>1987</b>	<b>300,494</b>	<b>155</b>	<b>364</b>	<b>50,928</b>	<b>1,399</b>	<b>216,975</b>	<b>27,190</b>		<b>3,483</b>	<b>-</b>
<b>(구성비 Component Ratio)</b>										
1978	100.0	-	0.8	0.3	-	85.5	5.5	1.7	1.0	5.2
1979	100.0	-	0.9	0.5	-	73.9	7.8	1.3	5.3	10.3
1980	100.0	-	0.3	0.5	-	74.1	6.2	1.3	5.6	12.0
1981	100.0	-	0.2	0.4	-	72.2	6.3	3.2	5.8	11.9
1982	100.0	-	0.4	0.7	-	70.1	6.4	2.5	4.9	15.0
1983	100.0	0.3	1.2	3.8	3.9	69.1	12.2		9.5	-
1984	100.0	0.1	0.2	9.6	2.0	74.8	8.0		5.3	-
1985	100.0	0.1	0.2	8.5	1.1	78.1	9.6		2.4	-
1986	100.0	0.1	0.2	12.0	1.5	74.0	10.1		2.1	-
<b>1987</b>	<b>100.0</b>	<b>0.1</b>	<b>0.1</b>	<b>16.9</b>	<b>0.5</b>	<b>72.2</b>	<b>9.0</b>		<b>1.2</b>	<b>-</b>
<b>경지규모별 By Size of Cultivated Land</b>										
0.5ha 미만 Less than 0.5 ha	638,791	155	441	65,083	1,778	508,022	51,169		12,143	-
0.5 ~ 1.0	352,343	227	12	83,230	2,418	225,231	38,608		2,617	-
1.0 ~ 1.5	226,554	18	648	36,498	794	158,487	28,614		1,495	-
1.5 ~ 2.0	72,487	364	453	258	798	68,672	1,541		401	-
2.0ha 이상 More than 2.0 ha	159,786	16	187	7,666	747	140,851	9,581		738	-
<b>지대별 By Zone</b>										
도시근교 Suburban	909,594	46	0	348,304	1,348	436,932	105,186		17,778	-
평야 Plain	362,380	70	269	57,283	2,899	290,957	8,749		2,153	-
중간 Semi-Plain	258,559	276	616	280	1,247	212,545	38,752		4,843	-
산간 Hilly	223,480	72	150	72,321	449	134,758	15,044		686	-

주 : 1) '83 부터 원시취득물란 신설  
 2) '83 부터 농산가공은 농업경영비에서 항목분류변경  
 3) '83 부터 감가상각액은 농업경영비에 포함 계상

## 5-1. 사 업 이

Non-Business

단위: 원

구 Classification	사업이외수입 Non - Business Receipts	농업노임 Agr. Wage	기타노임 Other Wage	급 료 Salary & Allowance	농지임대료 Rent for Land
	연 도 별				
1978	484,555	39,549	53,024	120,039	12,394
1979	652,031	48,279	81,896	164,826	15,690
1980	871,691	57,680	89,959	217,928	21,457
1981	1,105,260	72,194	108,367	260,094	37,441
1982	1,363,270	86,238	126,244	310,731	30,554
1983	889,148	141,580	147,031	381,321	35,964
1984	978,412	137,156	184,289	395,113	52,867
1985	1,068,006	141,000	177,853	471,722	68,517
1986	1,171,498	144,775	187,863	520,716	77,410
1987	1,280,085	144,188	213,027	601,344	74,982
	( 구 성 비 )				
1978	100.0	8.2	10.9	24.8	2.6
1979	100.0	7.4	12.6	25.3	2.4
1980	100.0	6.6	10.3	25.0	2.5
1981	100.0	6.5	9.8	23.5	3.4
1982	100.0	6.3	9.3	22.8	2.2
1983	100.0	15.9	16.5	42.9	4.0
1984	100.0	14.0	18.8	40.4	5.4
1985	100.0	13.2	16.7	44.2	6.4
1986	100.0	12.4	16.0	44.4	6.6
1987	100.0	11.3	16.6	47.0	5.9
	경 지 규 모 별				
0.5 ha 미 Less than 0.5 ha	1,836,916	143,918	318,388	1,025,324	154,198
0.5 ~ 1.0	1,506,261	149,481	253,706	777,894	77,766
1.0 ~ 1.5	1,012,498	145,372	184,973	436,718	48,260
1.5 ~ 2.0	1,055,664	150,673	146,726	381,099	39,707
2.0 ha 이 More than 2.0 ha	897,164	139,054	86,428	282,976	78,624
	지 대 별				
도시근교 Suburban	2,606,015	110,276	433,202	1,457,274	93,824
평야 Plain	1,296,355	159,337	246,896	626,274	57,915
중간 Semi-Plain	1,212,796	145,093	196,881	546,328	78,755
산간 Hilly	1,172,058	135,977	177,601	535,966	80,510

## 외 수 입

## Receipts

In : Won

기타임대료 Rent for Others	배당이자 Interest	폐품수입 Waste Articles Receipts	가사잡수입 Domestic Receipts	사액금 D <sup>1</sup> 사액금 Remuneration	송금보조 Donation by Family	피증보조 Donation
-----------------------------	------------------	------------------------------------	-------------------------------	---	-------------------------------	------------------

## By Year

15,043	7,191	1,998	31,340	21,761	65,407	116,809
22,497	11,326	2,362	35,296	21,361	94,686	153,812
28,374	17,521	5,269	50,757	24,380	116,359	242,007
30,269	23,535	4,237	73,282	24,328	153,625	317,888
42,835	23,974	3,532	81,336	61,384	181,152	415,290
55,692	38,256	8,136	81,168	-	-	-
57,521	44,468	7,349	99,649	-	-	-
65,830	48,157	7,845	87,082	-	-	-
73,922	70,016	12,414	84,382	-	-	-
<b>88,016</b>	<b>72,320</b>	<b>7,580</b>	<b>78,628</b>	-	-	-

## (Component Ratio)

3.1	1.5	0.4	6.4	4.5	13.5	24.1
3.4	1.7	0.4	5.4	3.3	14.5	23.6
3.3	2.0	0.6	5.8	2.8	13.3	27.8
2.8	2.1	0.4	6.6	2.2	13.9	28.8
3.1	1.7	0.3	6.0	4.5	13.3	30.5
6.3	4.3	0.9	9.2	-	-	-
5.9	4.5	0.8	10.2	-	-	-
6.2	4.5	0.7	8.1	-	-	-
6.3	6.0	1.1	7.2	-	-	-
<b>6.9</b>	<b>5.6</b>	<b>0.6</b>	<b>6.1</b>	-	-	-

## By Size of Cultivated Land

63,599	61,308	11,055	59,126	-	-	-
73,767	86,805	7,734	79,108	-	-	-
59,471	47,439	5,135	85,130	-	-	-
176,458	66,922	8,451	85,628	-	-	-
104,842	115,151	7,923	82,166	-	-	-

## By Zone

275,425	152,060	7,476	76,478	-	-	-
104,308	49,892	6,455	45,278	-	-	-
90,578	71,170	8,513	75,478	-	-	-
45,697	80,082	7,215	109,010	-	-	-

주: 1) 사액금, 송금보조, 피증보조는 '83부터 이전수입으로 항목 분류변경.

## 5-2. 사 업 이 외 지 출

### Non-Business Expenditures

단위: 원

In Won

구 분 Classification	사업이외지출 Non-Business Expenditures	농협이자 Cooperative Interest	개인이자 Individual Interest	기타이자 Other Interest	농의취업용비용 Expenditures for Employment	재산수입이용을 위한 지출 Expenditures for Property
<b>연 도 별 By Year</b>						
1983	159,177	92,996	56,819	5,350	1,580	2,432
1984	216,069	120,974	83,155	6,596	2,400	2,944
1985	222,461	133,975	76,499	8,117	2,200	1,670
1986	237,040	148,874	72,004	10,432	1,103	4,627
<b>1987</b>	<b>246,720</b>	<b>155,645</b>	<b>69,327</b>	<b>12,430</b>	<b>1,131</b>	<b>8,187</b>
<b>( 구 성 비 Component Ratio )</b>						
1983	100.0	58.4	35.7	3.4	1.0	1.5
1984	100.0	56.0	38.5	3.1	1.1	1.3
1985	100.0	60.2	34.4	3.6	1.0	0.8
1986	100.0	62.8	30.4	4.4	0.5	1.9
<b>1987</b>	<b>100.0</b>	<b>63.1</b>	<b>28.1</b>	<b>5.0</b>	<b>0.5</b>	<b>3.3</b>
<b>경 지 규 모 별 By Size of Cultivated Land</b>						
0.5 ha 미만 Less than 0.5 ha	131,146	82,025	38,631	5,562	1,199	3,729
0.5 ~ 1.0	188,924	122,281	54,111	7,808	1,464	3,260
1.0 ~ 1.5	252,990	163,799	74,238	10,759	1,737	2,457
1.5 ~ 2.0	313,877	189,586	65,263	17,660	263	41,105
2.0ha 이상 More than 2.0 ha	439,808	271,994	137,746	25,974	246	3,848
<b>지 대 별 By Zone</b>						
도시근교 Suburban	209,235	117,611	65,129	24,069	1,470	956
평 야 Plain	241,530	136,548	72,780	11,545	282	20,375
중 간 Semi-Plain	226,650	154,135	56,042	10,650	2,155	3,668
산 간 Hilly	282,930	177,805	85,068	13,875	368	5,814

## 6. 이 전 수 입

### Transferred Receipts

단위 : 원

In:Won

구 분 Classification	이 전 수 입 Transferred Receipt	송 금 보 조 Donation by family	피증보조·사례금 Donation Remuneration	퇴 직 금 Retiring Allowance
<b>연 도 별 By Year</b>				
1983	884,671	219,756	657,420	7,495
1984	895,233	248,075	636,519	10,639
1985	977,323	270,495	695,175	11,653
1986	1,109,169	304,976	785,605	18,588
<b>1987</b>	<b>1,205,440</b>	<b>298,940</b>	<b>896,150</b>	<b>10,350</b>
<b>( 구 성 비 Component Ratio )</b>				
1983	100.0	24.8	74.3	0.9
1984	100.0	27.7	71.1	1.2
1985	100.0	27.7	71.1	1.2
1986	100.0	27.5	70.8	1.7
<b>1987</b>	<b>100.0</b>	<b>24.8</b>	<b>74.3</b>	<b>0.9</b>
<b>경 지 규 모 별 By Size of Cultivated Land</b>				
0.5 ha 미 만 Less than 0.5 ha	1,085,765	335,586	740,834	9,345
0.5 ~ 1.0	1,238,204	337,296	873,762	27,146
1.0 ~ 1.5	1,230,137	288,660	937,323	4,154
1.5 ~ 2.0	1,243,452	266,090	977,362	0
2.0 ha 이상 More than 2.0ha	1,233,230	230,293	1,001,208	1,729
<b>지 대 별 By Zone</b>				
도시근교 Suburban	1,172,438	218,741	946,336	7,361
평 야 Plain	1,154,697	279,973	872,203	2,521
중 간 Semi-Plain	1,269,271	330,497	919,418	19,356
산 간 Hilly	1,163,737	282,528	876,458	4,751

## 7. 가 계 Living

단위 : 원

구 분 Classification	가 계 비 Living Expenses	음 식 물 비 Food							광 열 수 도 비 Fuel, Light & Water	교 육 · Educat- ion & Re- creation	
		주식물비 Major Food	부식물비 Side Food	조미료 Spices	과실류 <sup>1)</sup> Fruits	주 류 <sup>1)</sup> Liquor	기호품 Bread & Confectionery	외식비 Eating out			
<b>연 도 별</b>											
1978	1,320,508	505,253	301,341	118,387	35,913	-	-	30,531	19,081	60,875	105,358
1979	1,662,168	628,788	384,444	130,610	51,634	-	-	39,634	22,466	74,280	146,483
1980	2,138,323	787,903	465,349	175,020	63,888	-	-	50,713	32,933	100,695	200,283
1981	2,676,090	1,008,156	587,554	223,447	82,891	-	-	66,408	47,856	125,734	253,348
1982	3,257,836	1,085,896	609,956	243,991	86,383	-	-	77,575	67,991	139,572	345,141
1983	4,053,675	1,232,663	669,863	243,614	101,666	28,418	42,331	29,246	117,525	169,669	500,238
1984	4,272,220	1,257,972	647,019	253,184	124,888	29,334	44,196	31,847	127,504	179,310	547,059
1985	4,690,854	1,332,528	666,824	268,480	147,023	30,051	45,447	34,249	140,454	192,497	609,483
1986	4,994,705	1,370,664	691,413	277,890	133,243	34,958	48,645	34,076	150,439	198,927	643,272
<b>1987</b>	<b>5,200,649</b>	<b>1,400,957</b>	<b>678,498</b>	<b>304,466</b>	<b>134,741</b>	<b>37,312</b>	<b>52,183</b>	<b>38,363</b>	<b>154,394</b>	<b>203,039</b>	<b>644,249</b>
<b>구 성 비</b>											
1978	-	100.0	59.6	23.4	7.1	-	-	6.1	3.8	-	-
1979	-	100.0	61.1	20.8	8.2	-	-	6.3	3.6	-	-
1980	-	100.0	59.1	22.2	8.1	-	-	6.4	4.2	-	-
1981	-	100.0	58.3	22.2	8.2	-	-	6.6	4.7	-	-
1982	-	100.0	56.2	22.5	7.9	-	-	7.1	6.3	-	-
1983	-	100.0	54.3	19.8	8.3	2.3	3.4	2.4	9.5	-	-
1984	-	100.0	51.4	20.1	9.9	2.4	3.5	2.5	10.2	-	-
1985	-	100.0	50.0	20.1	11.0	2.3	3.4	2.6	10.6	-	-
1986	-	100.0	50.4	20.3	9.7	2.6	3.5	2.5	11.0	-	-
<b>1987</b>	-	<b>100.0</b>	<b>48.5</b>	<b>21.7</b>	<b>9.6</b>	<b>2.7</b>	<b>3.7</b>	<b>2.7</b>	<b>11.1</b>	-	-
<b>경 지 규 모 별</b>											
0.5 ha 미 만 Less than 0.5ha	3,881,280	1,181,305	541,626	274,284	106,966	34,532	35,924	38,019	149,954	181,571	440,824
0.5 ~ 1.0	4,726,350	1,332,203	634,725	289,289	128,110	33,956	49,245	37,110	159,768	194,905	539,301
1.0 ~ 1.5	5,337,017	1,422,984	700,686	301,598	138,790	36,493	60,385	36,613	148,419	198,503	636,396
1.5 ~ 2.0	6,027,360	1,523,458	769,556	316,529	150,730	39,808	52,921	38,913	155,001	210,457	777,057
2.0 ha 이상 More than 2.0ha	6,807,783	1,663,809	815,100	372,942	158,699	47,373	62,810	45,604	161,281	248,773	1,013,396
<b>지 대 별</b>											
도시근교 Suburban	5,864,749	1,690,157	761,244	409,268	135,473	64,925	53,249	58,367	207,631	257,327	685,730
평 야 Plain	5,239,419	1,397,255	687,569	313,685	124,343	40,160	49,945	41,967	139,586	203,808	689,010
중 간 Semi-Plain	5,240,719	1,379,221	658,951	295,242	139,540	35,296	52,023	35,195	162,974	195,896	650,866
산 간 Hilly	5,023,816	1,392,490	689,373	295,016	136,253	33,944	53,984	37,019	146,901	204,421	594,858



비

Expenses

In:won

교양·오락비 <sup>2)</sup>		주거비 Housing	피복및 신발비 Clothing & Footwear	가 계 잡 비 Misc. Expenses							가계비 충족도 Suff. of Liv. Exp.	평 균 소비성향 Average Prop. to Consume
교육 Education	교양·오락 Recreat- ion			미 용 청결비 Sanitation & Beauty	보 건 의료비 Medical Care	교 통 통신비 Commun- ication	교제및 증여비 Entertai- nment	교양 <sup>1)</sup> 오락비 Recreat- ion	관 혼 상제비 Ceremo- nies	기 타 Others		

By year

105,358	-	114,183	92,470	442,369	12,062	60,615	38,211	195,118	16,318	90,031	30,014	102.7	72.3
146,483	-	136,063	112,150	564,404	17,210	75,170	49,371	224,364	25,817	128,179	44,293	92.1	77.4
200,283	-	143,895	130,716	774,831	22,516	95,895	72,212	290,757	35,755	197,075	60,621	82.1	82.9
253,348	-	167,342	145,239	976,271	26,479	117,341	94,376	390,095	44,391	234,916	68,673	92.5	75.6
345,141	-	207,661	167,702	1,311,864	32,100	166,335	125,915	547,547	59,821	295,123	85,023	93.0	75.9
444,674	55,564	306,771	183,148	1,661,186	36,795	213,027	169,118	699,970	-	399,303	142,973	82.2	80.3
492,091	54,968	314,679	178,494	1,794,706	40,877	219,271	184,636	771,152	-	430,733	148,037	86.6	78.1
555,338	54,145	358,612	189,702	2,008,032	44,490	246,098	192,151	881,890	-	486,550	156,853	78.9	82.4
586,378	56,894	386,493	189,190	2,206,159	50,305	267,357	219,811	992,300	-	515,673	160,713	73.6	83.9
<b>586,251</b>	<b>57,998</b>	<b>434,593</b>	<b>214,335</b>	<b>2,303,476</b>	<b>55,785</b>	<b>288,693</b>	<b>241,344</b>	<b>1,001,137</b>	<b>-</b>	<b>575,286</b>	<b>141,231</b>	<b>77.2</b>	<b>80.1</b>

Component Ratio

-	-	-	-	100.0	2.7	13.7	8.6	44.1	3.7	20.4	6.8	-	-
-	-	-	-	100.0	3.1	13.3	8.7	39.8	4.6	22.7	7.8	-	-
-	-	-	-	100.0	2.9	12.4	9.3	37.5	4.6	25.5	7.8	-	-
-	-	-	-	100.0	2.7	12.0	9.7	40.0	4.5	24.1	7.0	-	-
-	-	-	-	100.0	2.4	12.7	9.6	41.7	4.6	22.5	6.5	-	-
-	-	-	-	100.0	2.2	12.8	10.2	42.1	-	24.1	8.6	-	-
-	-	-	-	100.0	2.3	12.2	10.3	43.0	-	24.0	8.2	-	-
-	-	-	-	100.0	2.2	12.3	9.6	43.9	-	24.2	7.8	-	-
-	-	-	-	100.0	2.3	12.1	10.0	45.0	-	23.4	7.2	-	-
-	-	-	-	<b>100.0</b>	<b>2.4</b>	<b>12.5</b>	<b>10.5</b>	<b>43.5</b>	<b>-</b>	<b>25.0</b>	<b>6.1</b>	<b>-</b>	<b>-</b>

By Size of Cultivated Land

393,349	47,475	364,556	187,043	1,525,981	51,185	224,583	187,975	588,091	-	356,693	117,454	30.2	88.8
484,607	54,694	409,028	208,358	2,042,555	54,955	263,743	221,292	863,017	-	498,950	140,598	58.9	84.2
582,319	54,077	436,340	205,346	2,437,448	54,569	292,655	254,996	1,060,955	-	641,249	133,024	82.4	80.7
717,204	59,853	491,460	222,570	2,802,358	56,564	338,589	260,097	1,275,134	-	721,117	150,857	95.0	77.4
925,079	88,317	520,466	279,479	3,081,860	66,596	360,023	310,513	1,398,957	-	765,027	180,744	113.9	71.5

By Zone

610,601	75,129	499,612	308,561	2,423,362	91,030	374,086	269,929	975,513	-	492,814	219,990	48.6	84.0
631,101	57,909	433,034	223,699	2,292,613	61,616	308,899	245,328	935,782	-	581,596	159,392	73.3	82.7
592,443	58,423	437,575	203,655	2,373,506	52,069	281,305	239,678	1,038,628	-	631,403	130,423	79.2	79.1
539,761	55,097	422,703	208,212	2,201,132	51,319	270,982	236,491	1,005,077	-	506,638	130,625	82.2	79.0

주: 1) 과일류, 주류는 '83년부터 기호품에서 세분됨  
2) '83년부터 가계잡비의 교양오락비는 교육·교양·오락비에 포함시켰음

# 8. 농 가

## Farm Household

조사기준일 : 12.31 일 단위 : 원

구 분 Classification	합 계 Total	고 정 자 산 Fixed Assets					
		토 지 Land	건 물 Building	대 식 물 Big Plant	대 동 물 Big Animal	대 농 구 Large Agr. Implement	
연 도 별							
1978	10,011,014	8,900,577	7,416,796	890,151	120,278	389,998	83,354
1979	11,816,320	10,430,067	8,725,318	1,122,929	140,657	333,739	107,424
1980	13,383,522	11,795,347	9,610,449	1,509,222	139,936	398,614	137,126
1981	16,602,649	14,680,663	11,667,028	1,897,563	183,922	687,213	244,937
1982	18,804,389	16,555,220	12,694,311	2,165,951	172,655	1,229,066	293,237
1983	24,532,157	22,052,623	15,853,530	3,177,130	235,996	2,235,874	550,093
1984	26,893,687	23,402,548	17,356,471	3,283,076	242,648	1,930,609	589,744
1985	28,378,195	24,810,379	18,995,658	3,458,716	246,275	1,490,002	619,728
1986	30,043,342	25,984,788	20,475,929	3,544,431	266,780	1,032,963	664,685
<b>1987</b>	<b>33,091,261</b>	<b>28,049,561</b>	<b>22,251,206</b>	<b>3,830,925</b>	<b>287,719</b>	<b>1,022,652</b>	<b>657,059</b>
(구 성 비)							
1978	-	100.0	83.3	10.0	1.4	4.4	0.9
1979	-	100.0	83.7	10.8	1.3	3.2	1.0
1980	-	100.0	81.5	12.8	1.2	3.4	1.1
1981	-	100.0	79.5	12.9	1.2	4.7	1.7
1982	-	100.0	76.7	13.1	1.0	7.4	1.8
1983	-	100.0	71.9	14.4	1.1	10.1	2.5
1984	-	100.0	74.2	14.0	1.0	8.2	2.6
1985	-	100.0	76.6	13.9	1.0	6.0	2.5
1986	-	100.0	78.8	13.6	1.0	4.0	2.6
<b>1987</b>	-	<b>100.0</b>	<b>79.3</b>	<b>13.7</b>	<b>1.0</b>	<b>3.6</b>	<b>2.4</b>
경 지 규 모 별							
0.5 ha 미 만 Less than 0.5 ha	18,038,276	15,155,555	11,449,925	3,042,324	66,964	395,037	201,305
0.5 ~ 1.0	26,661,710	22,269,589	17,321,834	3,600,929	170,598	798,458	377,770
1.0 ~ 1.5	34,317,695	29,397,825	23,318,110	3,922,196	270,593	1,218,191	668,735
1.5 ~ 2.0	40,315,707	34,263,838	27,228,479	4,362,625	398,025	1,239,014	1,035,695
2.0 ha 이 상 More than 2.0 ha	57,512,960	49,118,965	40,627,738	4,610,579	737,622	1,688,129	1,454,897
지 대 별							
도시근교 Suburban	58,779,488	52,012,422	44,781,039	5,438,257	264,807	1,018,475	509,844
평 야 Plain	38,248,392	33,060,057	27,009,829	4,339,758	293,854	723,413	693,203
중 간 Semi-Plain	30,174,489	25,219,299	19,525,452	3,721,423	292,180	1,044,319	635,925
산 간 Hilly	29,409,568	24,607,111	19,064,484	3,358,279	280,184	1,226,143	678,021

# 자 산

## Assets

In : Won

유 동 자 산 Liquid Assets				유 통 자 산 Circular Assets				
소 동 물 Small Animal	재고농산물 Agr. Products inventory	재고생산자재 Producer's Materials Inventory		현 금 Cash	예 저 금 Deposit	대 부 금 Lent Money	기 타 Others	

## By Year

734,067	24,868	674,561	34,638	376,370	103,367	76,815	63,667	132,521
911,527	19,932	851,379	40,216	474,726	106,351	119,272	81,684	167,419
962,838	22,375	874,262	66,201	625,337	117,197	194,173	125,456	188,511
1,218,847	24,504	1,109,945	84,398	703,139	124,418	230,600	147,757	200,364
1,364,002	40,735	1,266,419	56,848	885,167	140,146	295,458	177,434	272,129
1,352,465	21,805	1,285,716	44,944	1,127,069	107,302	349,062	310,486	360,219
1,711,977	21,617	1,647,861	42,499	1,779,162	229,045	558,289	400,835	590,993
1,805,659	39,970	1,720,818	44,871	1,762,157	190,271	681,271	414,644	475,971
1,854,447	52,475	1,761,105	40,867	2,204,107	211,832	943,059	464,705	584,511
<b>2,233,841</b>	<b>61,870</b>	<b>2,150,250</b>	<b>21,721</b>	<b>2,807,859</b>	<b>237,763</b>	<b>1,408,208</b>	<b>477,441</b>	<b>683,447</b>

## (Component Ratio)

100.0	3.4	91.9	4.7	100.0	27.5	20.4	16.9	35.2
100.0	2.2	93.4	4.4	100.0	22.4	25.1	17.2	35.3
100.0	2.3	90.8	6.9	100.0	18.7	31.1	20.1	30.1
100.0	2.0	91.1	6.9	100.0	17.7	32.8	21.0	28.5
100.0	3.0	92.8	4.2	100.0	15.8	33.4	20.0	30.8
100.0	1.6	95.1	3.3	100.0	9.5	31.0	27.5	32.0
100.0	1.3	96.3	2.4	100.0	12.9	31.4	22.5	33.2
100.0	2.2	95.3	2.5	100.0	10.8	38.7	23.5	27.0
100.0	2.8	95.0	2.2	100.0	9.6	42.8	21.1	26.5
<b>100.0</b>	<b>2.8</b>	<b>96.3</b>	<b>0.9</b>	<b>100.0</b>	<b>8.5</b>	<b>50.2</b>	<b>17.0</b>	<b>24.3</b>

## By Size of Cultivated Land

691,008	55,189	629,128	6,691	2,191,713	162,085	1,115,565	320,035	594,028
1,471,739	68,345	1,389,964	13,430	2,920,382	194,827	1,637,043	459,186	629,326
2,330,309	62,503	2,242,623	25,183	2,589,561	216,123	1,248,374	513,959	611,105
3,204,670	54,074	3,121,974	28,622	2,347,199	281,188	1,346,702	475,865	743,444
4,733,112	69,376	4,619,725	44,011	3,660,883	420,753	1,604,752	626,687	1,008,691

## By Zone

1,589,985	64,915	1,510,882	14,188	5,177,081	190,716	3,275,210	879,199	831,956
2,353,204	53,937	2,279,926	19,341	2,835,131	218,739	1,415,753	513,103	687,536
2,254,525	70,493	2,163,962	20,070	2,700,665	236,760	1,368,553	399,637	695,715
2,203,730	56,021	2,120,870	26,839	2,598,727	260,449	1,197,333	497,935	643,010

9-1. 용 도 별

F. H. Liabilities

단위: 원

구 분 Classification	합 계 Total	생 산 성 부 채 Liabilities for						
		농 업 자 금 Agricultural						
		토 지 및 건물구축 Land Building &	대 동 물 Livestock	대 농 구 Farm Implement	비 료 비 Fertilizer	농 약 비 Pesticide		
연 도 별								
1978	111,061	78,554	74,464	30,180	16,109	9,232	3,393	432
1979	173,154	115,124	106,790	57,194	14,779	13,624	4,970	1,351
1980	338,465	205,562	191,495	79,444	28,239	28,630	13,264	4,796
1981	437,143	260,345	240,684	88,436	45,875	41,820	13,268	4,380
1982	829,666	508,676	479,643	143,190	121,926	112,638	18,042	4,182
1983	1,285,125	800,582	769,260	238,077	214,804	208,492	26,653	7,438
1984	1,784,323	1,139,721	1,091,999	368,787	311,260	260,218	28,444	5,833
1985	2,023,922	1,305,712	1,163,320	418,765	290,500	267,539	31,356	9,549
1986	2,192,113	1,357,527	1,204,095	470,829	260,225	270,222	32,406	11,414
1987	2,388,781	1,445,848	1,224,461	482,850	233,684	275,938	34,914	16,363
경 지 규 모 별								
0.5 ha미만 Less than 0.5 ha	1,464,944	858,301	648,620	316,126	88,367	103,790	9,424	6,243
0.5 ~ 1.0	2,160,549	1,187,904	963,131	465,264	185,932	163,099	23,113	12,349
1.0 ~ 1.5	2,567,353	1,480,589	1,240,510	408,382	284,663	267,909	42,154	20,814
1.5 ~ 2.0	2,530,527	1,744,584	1,638,305	631,282	300,343	465,270	45,902	17,041
2.0 ha이상 More than 2.0 ha	3,706,031	2,465,190	2,093,140	828,704	344,340	567,455	66,488	28,014
지 대 별								
도시근교 Suburban	2,118,751	1,369,034	1,143,845	528,124	241,540	202,717	19,296	11,235
평 야 Plain	2,263,350	1,414,292	1,116,513	450,029	150,768	275,380	23,161	13,563
중 간 Semi-Plain	2,282,178	1,360,651	1,222,198	474,028	280,214	276,269	29,131	10,260
산 간 Hilly	2,670,160	1,595,399	1,322,472	546,366	234,420	286,181	53,971	27,441

주: 1) '85년부터 재산적 지출, 문화용품비 및 관혼상제비 신설  
재산적 지출은 농가가 재산증식을 위해 부동산 등을 구입한 것을 말함.

# 차 입 금

## by Using

In : Won

Agriculture and Other Business				가계성부채 Liabilities for Living Expenses					차입금상환 및 이자 Payment of Debt Interest
Funds		겸업자금 Side Busi Funds	재산적지출 Expenditure for Increasing Property	문화용품비 Household Appliances	관혼상제비 Ceremonies	교육비 Education	기 타 Others		
소동물및 사료구입비 & Feeds	기 타 Others								

**By Year**

3,781	11,337	4,090	-	27,037	-	-	3,641	23,396	5,470
4,476	10,396	8,334	-	47,030	-	-	6,394	40,636	11,000
7,811	29,311	14,067	-	111,570	-	-	19,220	92,350	21,333
6,482	40,423	19,661	-	144,993	-	-	28,246	116,747	31,805
7,770	71,895	29,033	-	262,577	-	-	47,777	214,800	58,413
17,562	56,234	31,322	-	361,346	-	-	69,897	291,449	123,197
24,402	93,055	47,722	-	455,360	-	-	78,386	376,974	189,242
30,150	115,461	72,247	70,145	475,884	19,370	88,911	96,882	270,721	242,326
28,716	130,283	66,853	86,579	536,840	17,427	98,515	103,164	317,734	297,746
<b>32,716</b>	<b>137,996</b>	<b>94,841</b>	<b>126,546</b>	<b>531,554</b>	<b>18,817</b>	<b>94,854</b>	<b>97,849</b>	<b>320,034</b>	<b>412,379</b>

**By Size of Cultivated Land**

7,772	116,898	125,179	84,502	361,401	12,619	58,439	52,090	238,253	245,242
18,530	94,844	123,266	101,507	515,916	17,896	66,102	104,718	327,200	456,729
51,571	165,017	78,430	161,649	637,316	21,787	131,207	124,970	359,352	449,448
44,759	133,708	15,979	90,300	435,075	16,854	121,638	64,328	232,255	350,868
49,753	208,386	156,021	216,029	702,972	25,650	94,407	121,057	461,858	537,869

**By Zone**

55,613	85,320	147,988	77,201	463,810	15,720	79,565	89,368	279,157	285,907
26,234	177,378	113,120	184,659	546,640	17,035	82,541	95,917	351,147	302,418
39,698	112,598	27,553	110,900	530,658	18,445	104,095	92,700	315,418	390,869
25,164	148,929	163,527	109,400	530,552	21,132	94,140	107,444	307,836	544,209

## 9-2. 차 입 처 별

F. H. Liabilities

단위: 원

구 분 Classification	합 계 Total	농 협 Coop.	개 인 Individual	기 타 Others
	연 도 별 By Year			
1978	111,061	53,151	55,781	2,129
1979	173,154	86,298	82,015	4,841
1980	338,465	164,663	165,877	7,925
1981	437,143	215,910	210,203	11,030
1982	829,666	523,741	276,193	29,731
1983	1,285,125	822,529	421,177	41,419
1984	1,784,323	1,147,358	558,273	78,692
1985	2,023,922	1,337,100	583,474	103,348
1986	2,192,113	1,435,468	642,287	114,358
<b>1987</b>	<b>2,388,780</b>	<b>1,718,216</b>	<b>513,816</b>	<b>157,748</b>
	( 구 성 비 Component Ratio )			
1978	100.0	47.9	50.2	1.9
1979	100.0	49.8	47.4	2.8
1980	100.0	48.7	49.0	2.3
1981	100.0	49.4	48.1	2.5
1982	100.0	63.1	33.3	3.6
1983	100.0	64.0	32.8	3.2
1984	100.0	64.3	31.3	4.4
1985	100.0	66.1	28.8	5.1
1986	100.0	65.5	29.3	5.2
<b>1987</b>	<b>100.0</b>	<b>71.9</b>	<b>21.5</b>	<b>6.6</b>

# 차 입 금

## by Borrowing

In Won				
구 분 Classification	합 계 Total	농 협 Coop.	개 인 Individual	기 타 Others
<b>경 지 규 모 별 By Size of Cultivated Land</b>				
0.5 ha미만 Less than 0.5 ha	1,464,944	1,038,581	296,704	129,659
0.5 ~ 1.0	2,160,549	1,620,044	451,076	89,429
1.0 ~ 1.5	2,567,353	1,815,193	537,445	214,715
1.5 ~ 2.0	2,530,527	1,867,188	535,952	127,387
2.0 ha이상 More than 2.0 ha	3,706,031	2,554,853	890,774	260,404
<b>지 대 별 By Zone</b>				
도시근교 Suburban	2,118,751	1,313,885	509,245	295,621
평 야 Plain	2,263,350	1,397,832	623,192	242,326
중 간 Semi-Plain	2,282,178	1,719,824	457,086	105,268
산 간 Hilly	2,670,160	2,021,067	505,793	143,300

## 10. 농 업 생

### Indicators of Agricultural

구 분  Classification	농업소득  Agr. Income (원 Won)	농업소득율  Rate of Agr. Income (%)	농업자본액  Agr. Capital (원 Won)	경지면적  Cultivated Land (10 a)	영농시간  Labor Hours of Farming (시간 Hour)	노동생산성  Labor Productivity 원/시간 (Won) (Hour)
연 도 별						
1978	1,355,668	76.6	1,881,586	10.16	1,584.74	855
1979	1,531,275	75.5	2,277,508	10.15	1,654.18	926
1980	1,754,816	74.9	2,497,079	10.27	1,653.74	1,061
1981	2,476,463	75.7	3,203,159	10.46	1,703.44	1,454
1982	3,031,358	75.8	3,793,758	10.58	1,630.05	1,860
1983	3,330,961	70.8	5,701,499	11.01	1,903.61	1,750
1984	3,699,318	70.1	6,541,108	11.10	1,898.36	1,949
1985	3,698,936	67.5	6,488,409	11.38	1,921.44	1,925
1986	3,677,277	65.4	6,555,090	11.50	1,899.74	1,936
<b>1987</b>	<b>4,016,013</b>	<b>67.1</b>	<b>6,960,475</b>	<b>11.54</b>	<b>1,776.82</b>	<b>2,260</b>
경 지 규 모 별						
0.5 ha 미 만 Less than 0.5 ha	1,170,982	59.6	2,719,511	3.12	697.35	1,679
0.5 ~ 1.0	2,785,896	66.8	4,909,960	7.55	1,428.65	1,950
1.0 ~ 1.5	4,399,619	67.5	7,462,467	12.38	2,055.03	2,141
1.5 ~ 2.0	5,727,403	68.6	9,504,252	17.24	2,424.76	2,362
2.0 ha 이 상 More than 2.0 ha	7,753,578	66.8	13,347,146	26.00	2,925.50	2,650
지 대 별						
도 시 근 교 Suburban	2,849,542	59.0	6,251,658	8.71	1,310.01	2,175
평 야 Plain	3,843,056	66.4	6,904,791	11.67	1,485.90	2,586
중 간 Semi - Plain	4,151,238	67.0	7,122,661	11.88	1,864.49	2,226
산 간 Hilly	4,132,012	68.7	6,885,270	12.26	2,113.57	1,995



# 산 성 지 표

## Productivity

노동집약도 Labor Intensity 시간/10a (Hour)(10a)	토지생산성 Land Productivity 원/10a (Won)(10a)	자본생산성 Capital Productivity 원/원 (Won)(Won)	자본집약도 Capital Intensity 원/10a (Won)(10a)	자본구성도 Capital Component 원/시간 (Won)(Hour)	자본계수 Co-efficient of Capital	자본효율 Capital Efficiency
---	--	---	--	--	------------------------------------	-------------------------------

### By Year

155.98	133,432	0.72	185,195	1.188	1.39	3.28
162.97	150,865	0.67	224,385	1,380	1.49	3.09
161.03	170,868	0.70	243,143	1,507	1.42	2.99
162.85	236,756	0.77	306,229	1,880	1.29	3.12
154.07	286,518	0.80	358,578	2,327	1.25	3.14
172.90	302,540	0.58	517,847	2,995	1.71	2.43
171.02	333,272	0.57	589,289	3,446	1.77	2.35
168.84	325,038	0.57	570,159	3,377	1.75	2.08
165.19	319,763	0.56	570,008	3,451	1.78	1.89
<b>153.87</b>	<b>348,008</b>	<b>0.58</b>	<b>603,161</b>	<b>3,917</b>	<b>1.73</b>	<b>2.04</b>

### By Size of Cultivated Land

223.51	375,315	0.43	871,638	3,900	2.32	1.48
189.23	368,993	0.57	650,326	3,437	1.76	2.01
166.00	355,381	0.59	602,784	3,631	1.70	2.08
140.65	332,216	0.60	551,291	3,920	1.66	2.18
112.52	298,215	0.58	513,352	4,562	1.72	2.01

### By Zone

150.40	327,158	0.46	717,756	4,772	2.19	1.44
127.33	329,311	0.56	591,670	4,647	1.80	1.98
159.77	349,431	0.58	599,551	3,820	1.72	2.03
172.40	337,032	0.60	561,604	3,258	1.67	2.20

## 11-1. 농 가 노 Farm Household

구 분  Classification	합 계  Total				가 족 노 동  Family Labor				고 용  Employed
	환산일수 Converted days	시 간  Hours			환산일수 Converted days	시 간  Hours			환산일수 Converted days
		계 Total	남자 Male	여자 Female		계 Total	남자 Male	여자 Female	
<b>연 도 별</b>									
1978	174.80	1,700.11	1,093.26	606.85	137.27	1,307.39	834.10	473.29	27.43
1979	195.91	1,782.49	1,027.36	755.13	154.40	1,388.55	806.55	582.00	24.29
1980	198.16	1,814.00	1,040.94	773.07	158.65	1,440.58	840.13	600.45	21.84
1981	204.90	1,884.22	1,078.32	805.90	164.31	1,499.77	871.69	628.08	22.00
1982	189.91	1,765.56	1,022.67	742.90	151.12	1,397.97	830.13	567.84	22.67
1983	227.02	2,017.99	1,164.98	853.01	179.33	1,580.42	940.85	639.57	29.47
1984	212.96	2,005.28	1,152.42	852.86	168.86	1,578.87	938.15	640.72	26.46
1985	223.54	2,016.95	1,153.26	863.69	178.01	1,594.24	944.66	649.58	27.68
1986	219.44	1,991.47	1,116.69	874.78	174.26	1,573.63	922.84	650.79	27.76
<b>1987</b>	<b>221.20</b>	<b>1,862.64</b>	<b>1,040.06</b>	<b>822.58</b>	<b>176.40</b>	<b>1,476.66</b>	<b>857.41</b>	<b>619.25</b>	<b>25.50</b>
( 구 성 비 )									
1978	-	100.0	64.3	35.7	-	100.0	63.8	36.2	-
1979	-	100.0	57.6	42.4	-	100.0	58.1	41.9	-
1980	-	100.0	57.4	42.6	-	100.0	58.3	41.7	-
1981	-	100.0	57.2	42.8	-	100.0	58.1	41.9	-
1982	-	100.0	57.9	42.1	-	100.0	59.4	40.6	-
1983	-	100.0	57.7	42.3	-	100.0	59.5	40.5	-
1984	-	100.0	57.5	42.5	-	100.0	59.4	40.6	-
1985	-	100.0	57.2	42.8	-	100.0	59.3	40.7	-
1986	-	100.0	56.1	43.9	-	100.0	58.6	41.4	-
<b>1987</b>	-	<b>100.0</b>	<b>55.8</b>	<b>44.2</b>	-	<b>100.0</b>	<b>58.1</b>	<b>41.9</b>	-
<b>경 지 규 모 별</b>									
0.5ha 미만 Less than 0.5ha	87.65	744.81	363.39	381.42	73.62	621.86	300.60	321.26	10.40
0.5 ~ 1.0	177.87	1,510.79	823.60	687.19	147.35	1,241.07	694.52	546.55	18.95
1.0 ~ 1.5	251.12	2,153.20	1,230.72	922.48	204.04	1,750.20	1,042.74	707.46	25.35
1.5 ~ 2.0	330.98	2,529.08	1,447.51	1,081.57	261.26	1,978.45	1,181.38	797.07	35.64
2.0ha 이상 More than 2.0ha	335.64	3,031.34	1,719.83	1,311.51	243.24	2,183.98	1,329.70	854.28	53.72
<b>지 대 별</b>									
도시근교 Suburban	143.97	1,347.51	767.12	580.39	111.57	1,041.67	603.42	438.25	26.45
평 야 Plain	179.26	1,528.17	837.04	691.13	141.34	1,201.48	693.30	508.18	22.65
중 간 Semi-Plain	239.69	1,966.52	1,100.46	866.06	189.55	1,549.55	902.31	647.24	28.59
산 간 Hilly	267.07	2,235.96	1,252.45	983.51	217.98	1,806.01	1,049.51	756.50	23.43

# 동 투 하 량

## Labor Hours

시 간 Hours	물 앓 이 Exchange Labor				축 력 Animal Power			동 력 Motor		
	환산일수 Converted days	시 간 Hours			합 계 Total	자가사역시간 Owned power Hours	차용사역시간 Rented power Hours	합 계 Total	자가사용시간 Owned power Hours	차용사용시간 Rented power Hours
		계 Total	남자 Male	여자 Female						
<b>By Year</b>										
287.42	10.10	105.30	63.35	41.65	61.11	41.70	19.41	40.97	-	-
224.74	17.22	169.20	87.44	81.76	49.10	35.20	13.90	34.47	-	-
202.40	18.33	171.04	84.66	86.38	46.83	32.35	14.48	34.80	-	-
203.96	19.36	180.50	87.50	93.00	40.54	25.96	14.59	49.26	-	-
213.02	17.55	164.74	76.31	88.43	37.46	23.81	13.66	62.42	-	-
265.13	18.22	172.44	80.87	91.57	36.08	22.73	13.35	72.04	-	-
253.78	17.64	172.63	83.04	89.59	32.15	22.32	9.83	78.55	52.57	25.98
255.01	17.85	167.70	78.66	89.04	28.72	19.96	8.76	80.32	54.75	25.57
255.91	17.42	161.93	70.11	91.82	31.07	23.56	7.51	90.16	62.09	28.07
<b>226.06</b>	<b>19.30</b>	<b>159.92</b>	<b>68.00</b>	<b>91.92</b>	<b>22.82</b>	<b>16.41</b>	<b>6.41</b>	<b>91.21</b>	<b>64.18</b>	<b>27.03</b>
<b>( Component Ratio )</b>										
-	-	100.0	60.4	39.6	100.0	68.2	31.8	-	-	-
-	-	100.0	51.7	48.3	100.0	71.7	28.3	-	-	-
-	-	100.0	49.5	50.5	100.0	69.1	30.9	-	-	-
-	-	100.0	48.5	51.5	100.0	64.0	36.0	-	-	-
-	-	100.0	46.3	53.7	100.0	63.6	36.4	-	-	-
-	-	100.0	46.9	53.1	100.0	69.4	30.6	-	-	-
-	-	100.0	48.1	51.9	100.0	69.4	30.6	100.0	66.9	33.1
-	-	100.0	49.9	53.1	100.0	69.5	30.5	100.0	68.2	31.8
-	-	100.0	43.3	56.7	100.0	75.8	24.2	100.0	68.9	31.1
-	-	<b>100.0</b>	<b>42.5</b>	<b>57.5</b>	<b>100.0</b>	<b>71.9</b>	<b>28.1</b>	<b>100.0</b>	<b>70.4</b>	<b>29.6</b>
<b>By Size of Cultivated Land</b>										
90.88	3.63	32.07	12.31	19.76	6.31	1.69	4.62	17.93	5.80	12.13
172.52	11.57	97.20	36.18	61.02	16.87	9.95	6.92	57.70	31.73	25.97
219.06	21.73	183.94	77.72	106.22	29.23	21.71	7.52	100.48	68.15	32.33
305.42	34.08	245.21	107.26	137.95	33.38	28.07	5.31	143.56	111.02	32.54
491.99	38.68	355.37	162.60	192.77	36.38	29.16	7.22	203.11	167.77	35.34
<b>By Zone</b>										
246.87	5.95	58.97	32.66	26.31	7.13	3.41	3.72	61.21	39.75	21.46
195.73	15.27	130.96	53.52	77.44	13.28	8.61	4.67	96.81	65.47	31.34
245.48	21.55	171.49	70.28	101.21	23.11	16.98	6.13	93.49	65.29	28.20
215.61	25.66	214.34	92.90	121.44	37.63	28.06	9.57	96.72	72.42	24.30

## 11-2. 작물별농가노동투하량

## F. H. Labor Hours by Crops

단위 : 시간

In hours

구분 Classification	합계 Total	영농투하시간 Labor Hours Farming									농외작업 Non-Agr. Works
		소계 Sub-Total	미곡 Rice	맥류 Barley	잡곡 Misc. Grain	두류 Pulses	서류 Pota-toes	채소 Vege-table	기타경종작업 Other Crops	기타농업작업 Other Agr.	
<b>연도별 By Year</b>											
1978	1,700.11	1,584.74	608.23	151.37	10.53	78.25	49.40	190.88	166.35	329.73	115.37
1979	1,782.49	1,654.18	598.33	137.78	16.07	82.34	47.99	246.92	157.94	366.81	128.31
1980	1,814.00	1,653.74	596.30	101.23	19.35	76.52	48.29	285.77	165.85	360.43	160.26
1981	1,884.22	1,703.44	625.50	100.09	20.08	85.82	48.56	321.06	171.07	331.26	180.79
1982	1,765.56	1,630.05	601.20	89.64	17.52	76.56	40.97	299.81	178.92	325.43	133.02
1983	2,017.99	1,903.61	615.98	88.03	17.80	79.64	41.38	387.66	246.58	426.54	114.38
1984	2,005.28	1,898.36	609.90	73.43	19.09	82.89	35.24	378.33	231.98	467.50	106.92
1985	2,016.95	1,921.44	616.57	60.47	20.36	70.48	36.07	418.64	220.53	478.32	95.51
1986	1,991.47	1,899.74	575.90	48.50	20.23	71.06	33.73	447.91	255.34	447.07	91.73
<b>1987</b>	<b>1,862.64</b>	<b>1,776.82</b>	<b>558.33</b>	<b>50.31</b>	<b>18.06</b>	<b>78.62</b>	<b>26.49</b>	<b>389.46</b>	<b>255.54</b>	<b>398.01</b>	<b>85.82</b>
1978	100.0	93.2	35.8	8.9	0.6	4.6	2.9	11.2	9.8	19.4	6.8
1979	100.0	92.8	33.6	7.7	0.9	4.6	2.7	13.8	8.9	20.6	7.2
1980	100.0	91.2	32.9	5.6	1.1	4.2	2.7	15.7	9.1	19.9	8.8
1981	100.0	90.4	33.2	5.3	1.1	4.5	2.6	17.0	9.1	17.6	9.6
1982	100.0	92.4	34.1	5.1	1.0	4.4	2.3	17.0	10.1	18.4	7.6
1983	100.0	94.3	30.5	4.4	0.9	3.9	2.1	19.2	12.2	21.1	5.7
1984	100.0	94.7	30.4	3.7	1.0	4.1	1.8	18.9	11.5	23.3	5.3
1985	100.0	95.3	30.6	3.0	1.0	3.5	1.8	20.8	10.9	23.7	4.7
1986	100.0	95.4	28.9	2.4	1.0	3.6	1.7	22.5	12.8	22.5	4.6
<b>1987</b>	<b>100.0</b>	<b>95.4</b>	<b>30.0</b>	<b>2.7</b>	<b>1.0</b>	<b>4.2</b>	<b>1.4</b>	<b>20.9</b>	<b>13.7</b>	<b>21.5</b>	<b>4.6</b>
<b>경지규모별 By Size of Cultivated Land</b>											
0.5 ha 미만 Less than 0.5 ha	744.81	697.35	152.63	15.66	6.04	35.03	10.77	168.49	91.53	217.20	47.46
0.5 ~ 1.0	1,510.79	1,428.65	414.56	47.02	13.46	62.04	22.73	342.08	161.68	365.08	82.14
1.0 ~ 1.5	2,153.20	2,055.03	645.60	60.97	18.29	84.42	25.65	488.62	269.97	461.51	98.17
1.5 ~ 2.0	2,529.08	2,424.76	862.53	68.73	25.00	102.76	29.07	456.94	369.58	510.15	104.32
2.0 ha 이상 More than 2.0 ha	3,031.34	2,925.50	978.06	67.35	48.08	145.42	59.91	556.74	572.17	497.77	105.84
<b>지대별 By Zone</b>											
도시근교 Suburban	1,347.51	1,310.01	399.45	19.12	10.22	40.18	25.92	285.50	198.75	330.87	37.50
평야 Plain	1,528.17	1,485.90	548.50	65.68	4.66	51.66	14.36	311.82	208.04	281.18	42.27
중간 Semi-plain	1,966.52	1,864.49	584.53	47.02	23.95	98.12	31.10	412.62	268.66	398.49	102.03
산간 Hilly	2,235.96	2,113.57	603.45	56.05	28.50	92.14	30.55	470.44	303.44	529.00	122.39

# 농가경제조사

FARM HOUSEHOLD ECONOMY SURVEY

## 제 3 부

Chapter 3

### 통계 표 II

(경지규모별, 지대별)

Table of Statistics(II)

(By Size of Cultivated Land, By Zone)



# 경지규모별, 지대별

By Size of Cultivated Land & By Zone

# 1. 농 업

## Agricultural

단위 : 원

구 분 Classification	경 지 규 모 별								
	전 국 Average		0.5 ha 미 만 Less than 0.5 ha		0.5 ~ 1.0		1.0 ~ 1.5		1.5 ~
	계 Total	현 금 Cash	계 Total	현 금 Cash	계 Total	현 금 Cash	계 Total	현 금 Cash	계 Total
농 업 조 수 입 Agr. Gross Receipts	5,984,424	3,708,288	1,963,901	1,086,334	4,168,560	2,465,516	6,515,275	3,886,141	8,352,595
농 작 물 수 입 Agr. Crop Receipts	4,631,105	3,248,275	1,352,835	745,233	3,216,894	2,071,014	4,933,362	3,408,405	6,624,990
미 Rice	2,693,727	1,559,534	684,987	222,955	1,752,576	827,821	2,817,925	1,563,236	4,178,813
맥 Wheat & Barley	130,338	116,923	32,114	26,013	110,607	98,917	152,166	136,761	188,462
잡 곡 Misc. Grains	30,137	27,402	8,007	6,708	18,322	16,469	31,594	28,491	35,426
두 Pulses	102,388	75,287	38,238	24,661	70,080	46,074	104,311	74,567	139,379
서 Potatoes	54,640	39,582	15,971	6,728	37,863	21,747	46,299	31,221	50,878
채 소 Vegetables	880,774	743,213	310,583	220,199	731,430	605,316	1,088,256	934,107	1,003,096
특 용 작 Special Crops	318,458	285,072	121,303	102,815	184,423	155,711	311,163	275,787	509,113
과 실 Fruits	367,085	358,382	59,396	57,236	274,784	270,217	347,031	340,663	467,085
화 Floriculture	20,347	20,347	72,994	72,994	5,682	5,682	384	384	13,975
기 타 농 산 Others	10,994	10,925	2,338	2,338	16,074	16,071	10,639	10,433	8,950
부 산 By-Products	22,216	11,608	6,904	2,586	15,053	6,989	23,594	12,755	29,813
농 작 물 이 외 수 입 Agr. Non-Crop Receipts	470,183	460,013	350,354	341,101	403,189	394,502	488,634	477,736	536,292
양 Livestock	220,038	215,874	131,086	126,754	198,839	195,405	217,555	213,616	284,672
가 Poulties	50,891	47,994	162,755	160,925	33,435	30,868	55,637	52,428	3,965
축 산 Live. Products	184,024	181,442	46,396	43,958	156,098	154,251	193,218	190,114	230,004
양 Sericulture	12,780	12,780	7,171	7,171	12,848	12,848	18,858	18,858	17,365
기 Others	2,449	1,923	2,946	2,293	1,969	1,130	3,366	2,720	286
대 동 물 증 식 Increase in Animals	491,357	-	281,095	-	363,682	-	639,029	-	582,082
대 식 물 증 식 Increase in Trees	30,392	-	4,254	-	17,361	-	28,288	-	42,766
재 고 농 산 물 Agr. Products in Inventory	361,387	-	△24,637	-	168,434	-	425,963	-	566,466



# 조 수 입

## Gross Receipts

In won

By Size of Cultivated Land			지 대 별 By Zone							
2.0	2.0 ha 이 상 More than 2.0ha		도 시 근 교 Suburban		평 야 Plain		중 간 Semi - Plain		산 간 Hilly	
현 금 Cash	계 Total	현 금 Cash	계 Total	현 금 Cash	계 Total	현 금 Cash	계 Total	현 금 Cash	계 Total	현 금 Cash
5,269,780	11,606,192	7,795,873	4,825,672	3,011,833	5,786,166	3,758,654	6,197,876	3,756,260	6,013,989	3,702,406
4,744,033	9,286,462	7,192,074	3,474,178	2,295,100	4,936,855	3,574,991	4,652,674	3,206,148	4,527,172	3,185,137
2,596,067	5,579,408	3,831,366	1,963,936	949,312	3,208,996	2,059,408	2,750,676	1,562,726	2,320,061	1,253,196
174,392	189,636	168,186	67,017	61,663	180,238	160,773	111,024	100,590	126,441	112,586
32,439	77,172	71,394	13,019	11,509	7,051	6,031	36,288	32,711	42,177	39,070
106,587	211,733	171,968	43,982	27,015	69,286	45,437	120,548	92,818	111,859	81,664
32,643	185,351	168,976	66,609	54,593	22,206	12,321	65,690	49,733	63,281	44,992
842,023	1,371,895	1,205,659	600,036	500,143	673,542	568,937	871,433	719,431	1,093,288	944,280
465,680	639,383	592,016	60,037	45,842	307,489	281,942	313,846	279,373	369,346	328,655
455,852	971,040	941,517	455,329	444,768	422,306	418,544	320,823	314,271	374,001	358,840
13,975	0	0	183,172	183,172	0	0	30,213	30,213	75	75
8,925	13,417	13,417	7,018	7,018	6,635	6,631	11,586	11,555	14,135	13,956
15,450	47,427	27,575	14,023	10,065	39,106	14,967	20,547	12,727	12,508	7,823
<b>525,747</b>	<b>618,208</b>	<b>603,799</b>	<b>732,050</b>	<b>716,733</b>	<b>192,119</b>	<b>183,663</b>	<b>559,156</b>	<b>550,112</b>	<b>529,669</b>	<b>517,269</b>
280,025	299,495	293,019	265,191	259,911	141,509	137,883	254,919	250,343	227,782	223,912
501	5,926	1,573	92,785	88,850	3,918	795	108,111	105,930	4,648	1,111
227,713	308,637	305,210	373,892	367,823	39,767	38,093	185,733	183,560	266,972	263,624
17,365	571	571	0	0	5,420	5,420	8,092	8,092	26,569	26,569
143	3,579	3,426	182	149	1,505	1,472	2,301	2,187	3,698	2,053
-	<b>667,863</b>	-	<b>433,782</b>	-	<b>341,786</b>	-	<b>587,646</b>	-	<b>486,179</b>	-
-	<b>81,899</b>	-	<b>16,336</b>	-	<b>25,194</b>	-	<b>31,905</b>	-	<b>34,359</b>	-
-	<b>951,760</b>	-	<b>169,325</b>	-	<b>290,211</b>	-	<b>366,495</b>	-	<b>436,611</b>	-

## 2. 농 업 Agricultural Management

단위 : 원

구 분 Classification	경 지 규 모 별									
	전 국 평 균 Average		0.5ha 미 만 Less than 0.5 ha		0.5 ~ 1.0		1.0 ~ 1.5		1.5	
	계 Total	현 금 Cash	계 Total	현 금 Cash	계 Total	현 금 Cash	계 Total	현 금 Cash	계 Total	
농 업 경 영 비 Agr. Mgt. Exp	1,968,411	1,372,136	792,919	638,256	1,383,664	994,432	2,115,656	1,494,211	2,625,192	
자 재 및 동 물 비 Material & Animal	984,075	967,198	527,848	521,219	713,091	695,698	1,094,116	1,072,577	1,214,496	
종 묘 비 Seed & Seedling	69,420	62,963	47,158	43,153	49,005	41,860	78,616	70,411	84,496	
비 료 비 Fertilizer	196,137	195,377	51,813	51,671	136,523	136,013	212,817	211,015	266,075	
농 약 비 Pesticide	140,036	139,130	33,124	32,872	87,562	87,050	155,838	155,121	199,865	
농 구 비 Agr. Implements	40,096	39,983	8,370	8,341	22,877	22,815	43,084	43,003	63,427	
영 농 광 열 비 Fuel & Light	41,584	41,297	13,182	13,118	21,947	21,622	45,939	45,740	62,564	
동 물 비 Animal	57,349	55,787	64,632	63,853	51,723	49,992	64,362	62,647	47,139	
사 료 비 Feed	339,689	334,437	276,443	275,085	276,949	271,057	364,424	359,165	359,472	
양 잡 비 Sericulture	1,058	1,058	848	848	956	956	1,408	1,407	1,492	
기 타 자 재 및 원 료 비 Others	98,706	97,166	32,278	32,278	65,549	64,333	127,628	124,068	129,966	
노 임 Wages	208,985	182,856	61,428	55,783	147,993	130,499	212,712	186,762	273,964	
임 차 료 및 수 리 비 Rent & Irrigation	450,369	188,964	91,025	52,929	296,369	138,191	476,497	197,300	670,195	
농 지 임 차 료 Rent for Farm Land	292,916	75,716	47,282	20,970	183,818	58,085	307,821	79,146	452,882	
기 타 임 차 료 Other for Rents	113,937	72,021	33,951	22,236	84,168	52,523	131,153	82,775	150,680	
수 리 비 Irrigation Charges	43,516	42,227	9,792	9,723	28,383	27,583	37,523	35,379	66,633	
기 타 농 업 지 출 Other Expenditures	110,882	32,118	33,430	8,325	82,922	30,044	116,394	37,572	152,639	
도 정 료 Refining Charges	79,171	477	25,862	768	53,033	346	78,940	139	117,307	
영 농 시 설 비 Agr. facilities	15,965	15,945	4,132	4,132	18,126	18,074	20,855	20,846	16,202	
영 농 잡 지 출 Others	15,746	15,696	3,436	3,425	11,763	11,624	16,599	16,587	19,130	
감 가 상 각 비 Depreciation	216,595	-	78,810	-	143,223	-	220,043	-	314,857	
재 고 생 산 자 재 증 감 Change in Materials on Inventories	△ 2,486	-	378	-	66	-	△ 4,107	-	△ 957	

## 3. 농 업 Agricultural

단위 : 원

농 업 소 득 Agr. Income	4,016,013	2,336,152	1,170,982	448,078	2,785,896	1,471,084	4,399,619	2,391,930	5,727,403	
------------------------	-----------	-----------	-----------	---------	-----------	-----------	-----------	-----------	-----------	--

# 경 영 비

## Expenditures

In : Won

By Size Cultivated Land			지 대 별 By Zone							
~ 2.0	2.0 ha 이 상 More than 2.0 ha		도 시 근 교 .Suburban		평 야 Plain		중 간 Semi Plain		산 간 Hilly	
현 금 Cash	계 Total	현 금 Cash	계 Total	현 금 Cash	계 Total	현 금 Cash	계 Total	현 금 Cash	계 Total	현 금 Cash
1,713,752	3,852,614	2,594,055	1,976,130	1,480,059	1,943,110	1,284,620	2,046,638	1,434,623	1,881,977	1,341,008
<b>1,197,184</b>	<b>1,720,207</b>	<b>1,702,160</b>	<b>1,046,678</b>	<b>1,038,946</b>	<b>812,332</b>	<b>795,717</b>	<b>1,060,176</b>	<b>1,046,239</b>	<b>1,006,320</b>	<b>984,010</b>
78,542	103,666	98,554	94,002	90,525	60,412	55,564	61,818	58,044	83,162	71,441
265,647	415,975	415,791	138,854	138,742	201,809	201,347	194,978	193,792	201,320	200,808
199,221	304,918	301,619	131,747	130,365	157,281	154,783	129,615	129,294	141,814	141,423
63,340	90,449	89,900	29,553	29,538	44,161	44,111	35,054	34,872	45,189	45,106
62,134	91,719	91,266	28,561	28,542	34,533	34,318	45,202	44,766	44,019	43,838
45,790	58,708	56,311	87,770	85,853	34,564	33,251	71,201	69,392	52,162	50,787
352,370	490,286	484,301	477,564	476,776	189,708	182,563	409,700	404,910	342,692	337,663
1,492	239	239	12	12	252	252	853	853	2,102	2,101
128,648	164,247	164,179	58,615	58,593	89,612	89,528	111,755	110,316	93,860	90,843
<b>236,274</b>	<b>470,690</b>	<b>409,705</b>	<b>271,567</b>	<b>244,766</b>	<b>209,390</b>	<b>184,497</b>	<b>209,983</b>	<b>184,424</b>	<b>198,568</b>	<b>170,808</b>
<b>244,325</b>	<b>997,227</b>	<b>425,846</b>	<b>389,120</b>	<b>157,825</b>	<b>546,268</b>	<b>267,625</b>	<b>459,006</b>	<b>176,016</b>	<b>373,008</b>	<b>152,975</b>
84,904	666,721	172,779	238,852	46,265	330,378	93,687	311,978	73,047	245,863	69,490
94,674	218,233	142,798	119,895	82,073	126,789	86,869	111,958	68,131	105,794	64,322
64,747	112,273	110,269	30,373	29,487	89,101	87,069	35,070	34,838	21,351	19,163
<b>35,969</b>	<b>224,099</b>	<b>56,344</b>	<b>100,752</b>	<b>38,522</b>	<b>127,463</b>	<b>36,781</b>	<b>107,827</b>	<b>27,944</b>	<b>103,550</b>	<b>33,215</b>
671	168,419	680	62,627	434	91,490	825	80,230	487	70,519	198
16,185	22,441	22,441	18,931	18,906	23,287	23,287	11,868	11,824	15,371	15,368
19,113	33,239	33,223	19,194	19,182	12,686	12,669	15,729	15,633	17,660	17,649
-	<b>449,931</b>	-	<b>166,257</b>	-	<b>249,310</b>	-	<b>211,681</b>	-	<b>204,893</b>	-
-	<b>△ 9,540</b>	-	<b>1,757</b>	-	<b>△ 1,653</b>	-	<b>△ 2,037</b>	-	<b>△ 4,360</b>	-

# 소 득

## Income

In : Won

3,556,028	7,753,578	5,201,818	2,849,542	1,531,774	3,843,056	2,474,034	4,151,238	2,321,637	4,132,012	2,361,398
-----------	-----------	-----------	-----------	-----------	-----------	-----------	-----------	-----------	-----------	-----------

## 4. 겸업 Side Business

단위 : 원

구분 Classification	겸업 규모별 By Size of									
	전국 평균 Average		0.5 ha 미만 Less than 0.5ha		0.5 ~ 1.0		1.0 ~ 1.5		1.5	
	계 Total	현금 Cash	계 Total	현금 Cash	계 Total	현금 Cash	계 Total	현금 Cash	계 Total	현금 Cash
겸업수입 Side Business Receipts	580,990	563,026	1,086,138	1,033,513	661,830	648,184	487,514	478,927	192,825	
원시취득물 Naturally obtained Products	18,351	17,622	14,541	14,042	22,097	21,434	15,763	14,478	18,502	
임산물 Forestry Products	7,102	6,750	225	225	11,533	11,280	8,499	8,095	8,686	
수산물 Marine Products	120,383	119,517	156,345	155,149	160,894	159,994	105,501	104,728	14,465	
농산가공 Handicrafts	11,682	11,088	5,677	5,602	17,215	16,997	12,003	11,853	13,095	
상공광업 Commerce, Industry & Mine	301,989	301,053	716,212	714,276	311,742	310,061	216,390	216,122	86,370	
서비스업 Services	108,302	94,234	155,623	108,208	131,664	122,107	112,116	107,411	49,598	
기타 Others	13,181	12,762	37,515	36,011	6,685	6,311	17,242	17,240	2,109	

## 5. 겸업 Side Business

단위 : 원

겸업지출 Side Business Exp.	300,494	298,023	638,701	635,794	352,343	348,527	226,554	225,084	72,487	
원시취득물 Naturally obtained Products	155	133	155	45	227	217	18	14	364	
임산물 Forestry Products	364	298	441	441	12	12	648	643	453	
수산물 Marine Products	50,928	50,883	65,083	64,978	83,230	83,223	36,498	36,480	258	
농산가공 Handicrafts	1,399	1,247	1,778	1,778	2,418	2,078	794	728	798	
상공광업 Commerce, Industry & Mine	216,975	216,756	508,022	507,619	225,231	225,225	158,487	158,486	68,672	
서비스업 Services	27,190	25,602	51,169	49,735	38,608	35,204	28,614	27,337	1,541	
기타 Others	3,483	3,104	12,143	11,198	2,617	2,568	1,495	1,396	401	

## 6. 겸업 Side Business

단위 : 원

겸업소득 Side Business Income	280,486	265,003	447,347	397,719	308,487	299,657	260,960	254,843	120,338	
------------------------------	---------	---------	---------	---------	---------	---------	---------	---------	---------	--

# 수 입

## Receipts

In won

Cultivated Land			지 대 별 By Zone							
~ 2.0	2.0 ha 이상 More than 2.0 ha		도 시 근 교 Suburban:		평 야 Plain		중 간 Semi - plain		산 간 Hilly	
현 금 Cash	계 Total	현 금 Cash	계 Total	현 금 Cash	계 Total	현 금 Cash	계 Total	현 금 Cash	계 Total	현 금 Cash
180,326	316,099	297,147	1,538,225	1,527,151	701,618	690,991	516,383	500,213	440,114	413,084
17,927	20,222	20,084	8,303	7,683	11,133	11,058	24,954	23,465	16,495	16,263
7,740	611	611	109	101	518	518	13,385	12,572	4,754	4,699
14,044	42,126	41,641	735,965	733,466	204,367	201,696	4,996	4,763	123,905	123,818
10,491	6,109	6,032	15,604	15,423	10,450	10,168	18,497	17,367	2,945	2,769
85,947	190,746	190,578	592,375	592,375	400,575	400,574	303,331	302,251	183,089	181,491
42,068	55,280	37,196	136,826	129,060	55,191	48,903	137,598	126,173	106,167	81,636
2,109	1,005	1,005	49,043	49,043	19,384	18,074	13,622	13,622	2,759	2,408

# 지 출

## Expenditures

In won

71,809	158,786	158,366	808,594	898,402	382,380	380,547	258,559	255,953	223,480	221,776
351	16	7	46	0	70	70	276	264	72	24
112	187	152	0	0	269	269	616	475	150	125
258	7,666	7,607	348,304	347,782	57,283	57,188	280	280	72,321	72,321
600	747	744	1,348	0	2,899	2,728	1,247	1,116	449	449
68,665	140,851	139,666	436,932	436,897	290,957	290,843	212,545	212,535	134,758	134,151
1,422	9,581	9,575	105,186	105,174	8,749	7,343	38,752	36,474	15,044	14,020
401	738	615	17,778	9,549	2,153	2,107	4,843	4,809	686	686

# 소 득

## Income

In won

108,517	156,313	138,781	628,631	627,749	339,238	330,444	257,824	244,260	216,634	191,308
---------	---------	---------	---------	---------	---------	---------	---------	---------	---------	---------

## 7. 사 업 이

Non-Business

단위 : 원

구 분  Classification	경 지 규 모 별									
	전 국 평 균 Average		0.5 ha 미 만 Less than 0.5ha		0.5 ~ 1.0		1.0 ~ 1.5		1.5 ~	
	계 Total	현 금 Cash	계 Total	현 금 Cash	계 Total	현 금 Cash	계 Total	현 금 Cash	계 Total	현 금 Cash
<b>사 업 이 외 수 입</b> <b>Non-Business Receipts</b>	1,280,085	1,088,823	1,836,916	1,614,090	1,506,261	1,321,109	1,012,498	852,742	1,055,664	
농 업 노 임 Agr. Wages	144,188	107,949	143,918	119,890	149,481	114,480	145,372	108,681	150,673	
기 타 노 임 Other Wages	213,027	202,551	318,388	306,252	253,706	241,455	184,973	176,434	146,726	
급 료 Salary	601,344	588,038	1,025,324	1,006,871	777,894	759,912	436,718	430,216	381,099	
농 지 임 대 료 Rent for Land	74,982	26,794	154,198	38,380	77,766	31,771	48,260	12,748	39,707	
기 타 임 대 료 Rent for Other	88,016	81,210	63,599	60,056	73,767	68,221	59,471	55,906	176,458	
배 당 이 자 Interest	72,320	71,325	61,308	61,293	86,805	86,276	47,439	46,209	66,922	
폐 품 수 입 Waste articles	7,580	7,416	11,055	11,024	7,734	7,348	5,135	5,060	8,451	
기 타 잡 수 입 Others	78,628	13,540	59,126	10,324	79,108	11,646	85,130	17,488	85,628	

## 8. 사 업 이

Non-Business

단위 : 원

<b>사 업 이 외 지 출</b> <b>Non-Business Exp.</b>	246,720	244,414	131,146	126,508	188,924	188,044	252,990	250,461	313,877
농 협 이 자 Cooperatives Interest Paid	155,645	155,645	82,025	82,025	122,281	122,281	163,799	163,799	189,586
개 인 이 자 Individual Interest	69,327	67,801	38,631	34,390	54,111	53,844	74,238	71,936	65,263
기 타 이 자 Others Interest	12,430	12,430	5,562	5,562	7,808	7,808	10,759	10,759	17,660
농 의 취 업 용 비 용 Non-Agr. Exp.	1,131	1,073	1,199	1,199	1,464	1,460	1,737	1,695	263
재 산 수 입 이 용 을 위 한 지 출 Disbursement for Procurement of Property	8,187	7,465	3,729	3,332	3,260	2,651	2,457	2,272	41,105

## 9. 사 업 이

Non-Business

단위 : 원

<b>사 업 이 외 소 득</b> <b>Non-Business Income</b>	1,033,365	854,409	1,705,770	1,487,582	1,317,337	1,133,065	759,508	602,281	741,787
--	-----------	---------	-----------	-----------	-----------	-----------	---------	---------	---------

## 외 수 입

## Receipts

In won

By Size of Cultivated Land			By Zone							
2.0 ha 이 상 More than 2.0ha			지		대		별		By Zone	
			도 시 근 교 Suburban		평 야		중 간		산	
			Hilly		Plain		Semi - Plain		Hilly	
현 금 Cash	계 Total	현 금 Cash	계 Total	현 금 Cash	계 Total	현 금 Cash	계 Total	현 금 Cash	계 Total	현 금 Cash
889,154	897,164	699,193	2,606,015	2,428,601	1,296,355	1,170,572	1,212,796	1,022,075	1,172,058	959,940
107,855	139,054	86,193	110,276	74,864	159,337	130,597	145,093	105,337	135,977	98,529
137,405	86,428	79,044	433,202	406,457	246,896	236,573	196,881	186,796	177,601	168,761
366,934	282,976	273,149	1,457,274	1,430,720	626,274	608,869	546,328	534,307	535,966	525,967
21,228	78,624	40,483	93,824	38,706	57,915	22,497	78,755	27,476	80,510	27,541
167,219	104,842	87,466	275,425	269,954	104,308	102,989	90,578	78,836	45,697	41,076
66,143	115,151	111,144	152,060	151,749	49,892	48,147	71,170	71,170	80,082	78,235
8,348	7,923	7,883	7,476	7,459	6,455	6,005	8,513	8,435	7,215	7,136
14,022	82,166	13,831	76,478	48,692	45,278	14,895	75,478	9,718	109,010	12,695

## 외 지 출

## Expendiures

In won

313,045	438,808	435,414	209,235	208,596	241,530	240,330	226,650	223,667	282,930	280,442
189,586	271,994	271,994	117,611	117,611	136,548	136,548	154,135	154,135	177,805	177,805
64,886	137,746	136,725	65,129	64,827	72,780	71,667	56,042	54,667	85,068	82,848
17,660	25,974	25,974	24,069	24,069	11,545	11,545	10,650	10,650	13,875	13,875
71	246	158	1,470	1,470	282	282	2,155	2,025	368	353
40,842	3,848	563	956	619	20,375	20,288	3,668	2,190	5,814	5,561

## 외 소 득

## Income

In won

576,109	457,356	263,779	2,396,780	2,220,005	1,054,825	930,242	986,146	798,408	889,128	679,498
---------	---------	---------	-----------	-----------	-----------	---------	---------	---------	---------	---------

## 10. 이 전 Transferred.

단위 : 원

구 분 Classification	경 지 규 모 별									
	전 국 평 균 Average		0.5 ha미만 Less than 0.5 ha		0.5 ~ 1.0		1.0 ~ 1.5		1.5	
	계 Total	현 금 Cash	계 Total	현 금 Cash	계 Total	현 금 Cash	계 Total	현 금 Cash	계 Total	현 금 Cash
이 전 수 입 Transferred Receipts	1,205,440	937,362	1,085,765	836,084	1,238,204	967,597	1,230,137	977,233	1,243,452	
송 금 보 조 Donation by family	298,940	280,819	335,586	316,654	337,296	315,993	288,660	271,415	266,090	
피 증 보 조 · 사 례 금 Donation · Remmuration	896,150	646,193	740,834	510,095	873,762	624,458	937,323	701,664	977,362	
퇴 직 금 Retirement allowance	10,350	10,350	9,345	9,345	27,146	27,146	4,154	4,154	0	

## 11. 농 외 Non-Agriculture

단위 : 원

농 외 소 득 Non-Agriculture Income	2,519,301	2,056,774	3,238,882	2,721,395	2,865,028	2,400,319	2,250,605	1,834,357	2,105,577
-----------------------------------	-----------	-----------	-----------	-----------	-----------	-----------	-----------	-----------	-----------

## 12. 농 가 Farm Household

단위 : 원

농 가 소 득 F. H. Income	6,535,314	4,392,926	4,409,864	3,169,473	5,650,924	3,871,403	6,650,224	4,226,287	7,832,980
-------------------------	-----------	-----------	-----------	-----------	-----------	-----------	-----------	-----------	-----------

## 13. 조 세 Taxes & Public

단위 : 원

조 세 공 과 금 Taxes & Pub. Charges	44,960	42,008	39,869	37,886	39,705	36,767	37,370	34,050	48,799
조 세 Taxes	32,105	32,075	28,074	28,074	27,093	27,075	23,644	23,584	36,717
공 과 금 Pub. Charges	12,855	9,933	11,795	9,812	12,612	9,692	13,726	10,466	12,082

## 14. 가 처 분 Disposable Farm

단위 : 원

가 처 분 농 가 소 득 Disposable F. H. Income	6,490,354	4,350,918	4,369,995	3,131,587	5,611,219	3,834,636	6,612,854	4,192,237	7,784,181
--	-----------	-----------	-----------	-----------	-----------	-----------	-----------	-----------	-----------



# 수입

## Receipts

In Won

By Size of Cultivated Land			지대별 By Zone							
~ 2.0	2.0 ha 이상 More than 2.0 ha		도시 근교 Suburban		평야 Plain		중간 Semi-plain		산간 Hilly	
현금 Cash	계 Total	현금 Cash	계 Total	현금 Cash	계 Total	현금 Cash	계 Total	현금 Cash	계 Total	현금 Cash
976,803	1,233,230	908,468	1,172,438	891,726	1,154,697	917,121	1,269,271	990,999	1,163,737	887,462
245,469	230,293	221,968	218,741	214,203	279,973	271,694	330,497	309,991	282,528	258,074
731,334	1,001,208	684,771	946,336	670,162	872,203	642,906	919,418	661,652	876,458	624,637
0	1,729	1,729	7,361	7,361	2,521	2,521	19,356	19,356	4,751	4,751

# 소득

## Income

In Won

1,661,429	1,846,899	1,311,028	4,197,849	3,739,480	2,548,760	2,177,807	2,513,241	2,033,667	2,269,499	1,758,268
-----------	-----------	-----------	-----------	-----------	-----------	-----------	-----------	-----------	-----------	-----------

# 소득

## Income

In Won

5,217,457	9,600,477	6,512,846	7,047,391	5,271,254	6,391,816	4,651,841	6,664,479	4,355,304	6,401,511	4,119,666
-----------	-----------	-----------	-----------	-----------	-----------	-----------	-----------	-----------	-----------	-----------

# 공과금

## Charges

In Won

45,400	76,573	73,470	67,205	65,780	53,710	51,635	41,722	38,544	39,405	35,863
36,706	61,674	61,604	58,768	58,768	38,953	38,908	27,510	27,467	29,228	29,223
8,694	14,899	11,866	8,437	7,012	14,757	12,727	14,212	11,077	10,177	6,640

# 농가소득

## Household Income

In Won

5,172,057	9,523,904	6,439,376	6,980,186	5,205,474	6,338,106	4,600,206	6,622,757	4,316,760	6,362,106	4,083,803
-----------	-----------	-----------	-----------	-----------	-----------	-----------	-----------	-----------	-----------	-----------

# 15. 가 계 Living

단위 : 원

구 분 Classification	경 지 규 모 별 By Size of								
	전 국 평 균 Average		0.5 ha 미 만 Less than 0.5 ha		0.5 ~ 1.0		1.0 ~ 1.5		1.5
	계 Total	현 금 Cash	계 Total	현 금 Cash	계 Total	현 금 Cash	계 Total	현 금 Cash	계 Total
가 계 비 Living Expenses	5,200,649	3,664,001	3,881,280	2,751,464	4,726,350	3,283,395	5,337,017	3,737,348	6,027,360
음 식 물 비 Food	1,400,957	425,330	1,181,305	417,494	1,332,203	414,819	1,422,984	410,993	1,523,458
주 식 물 비 Major Food	678,498	34,487	541,626	43,099	634,725	37,577	700,686	27,166	768,556
미 Rice	612,144	9,989	491,239	19,599	571,756	13,854	633,446	3,753	690,556
맥 Wheat & Barley	14,324	3,520	10,047	2,329	11,618	3,400	13,580	3,541	17,802
잡 곡 Misc. Grains	1,862	287	1,455	382	1,531	255	1,776	232	2,083
두 Pulses	19,686	2,476	12,685	3,232	18,511	2,725	21,108	2,171	24,060
서 Potatoes	14,100	1,570	9,633	1,754	15,071	1,816	13,820	1,323	17,292
가 공 주 식 품 Processed Goods	17,382	16,645	16,567	15,803	16,238	15,527	16,956	16,146	17,763
부 식 물 비 Side Food	304,466	217,912	274,284	205,860	288,289	206,341	301,598	213,113	316,529
채 소 Vegetables	70,386	21,491	61,579	26,242	67,004	21,347	71,300	18,698	77,687
육 Meat	92,480	68,122	77,931	56,815	81,588	60,422	91,701	67,716	97,457
유 란 Milk & Egg	31,352	29,591	30,919	29,404	29,993	28,669	30,272	28,432	31,800
수 산 물 Marine Products	81,349	75,949	80,010	73,590	83,868	74,662	78,291	74,963	78,779
기 타 가 공 부 식 품 Other Side Food	28,899	22,759	23,845	19,809	26,836	21,241	30,034	23,304	30,806
조 미 료 Spices	134,741	51,338	106,966	53,071	128,110	50,862	138,790	47,135	150,730
식 염 Salt	8,123	8,067	6,642	6,560	7,758	7,707	8,398	8,303	8,918
고 추 Red Pepper	55,347	11,233	44,759	15,892	52,923	12,021	56,632	7,517	62,663
기 타 Others	71,271	32,038	55,565	30,619	67,429	31,134	73,760	31,315	79,149
과 실 류 Fruits	37,312	22,945	34,532	24,929	33,956	21,890	36,493	21,025	38,808
주 류 Liquor	52,183	38,065	35,924	28,488	49,245	36,430	60,385	44,490	52,921
기 호 품 Bread & Confectionery	38,363	31,668	38,019	31,501	37,110	30,861	36,613	29,916	38,913
다 과 류 Confectionery	34,771	28,744	34,558	28,688	33,175	27,549	33,121	27,160	35,958
기 타 기 호 품 Others	3,592	2,924	3,461	2,813	3,935	3,312	3,492	2,756	2,955
외 식 비 Eating out	154,394	28,915	149,954	32,546	159,768	30,858	148,419	28,148	155,001
광 열 수 도 비 Light & Water	203,039	131,998	181,571	131,960	194,905	126,694	198,503	122,821	210,457
교 육 교 양 오 락 Education & Recreation	644,249	625,818	440,824	435,223	539,301	526,844	636,396	617,551	777,057
교 육 Education	586,251	569,035	393,349	389,448	484,607	473,242	582,319	564,637	717,204
교 양 오 락 Recreation	57,998	56,783	47,475	45,775	54,694	53,602	54,077	52,914	59,853

## 비

## Expenses

In Won

Cultivated Land			지 대 별 By Zone							
~ 2.0	2.0 ha 이 상 More than 2.0ha		도 시 근 교 Suburban		평 야 Plain		중 간 Semi - Plain		산 Hilly 간	
현 금 Cash	계 Total	현 금 Cash	계 Total	현 금 Cash	계 Total	현 금 Cash	계 Total	현 금 Cash	계 Total	현 금 Cash
4,257,141	6,807,783	4,913,412	5,864,749	4,353,015	5,239,419	3,804,975	5,240,719	3,679,105	5,023,816	3,437,943
420,047	1,663,809	498,231	1,690,157	633,825	1,397,255	466,610	1,379,221	402,227	1,392,490	395,140
29,530	815,100	37,184	761,244	52,650	687,569	33,848	658,951	31,720	689,373	36,151
2,986	729,314	9,576	698,476	20,775	626,614	9,170	592,279	9,104	615,493	10,299
4,986	23,080	3,485	9,965	2,941	15,017	2,845	13,172	3,001	15,942	4,821
287	3,109	280	2,953	1,278	950	227	1,951	198	2,300	314
2,711	23,357	1,438	15,898	4,420	17,340	2,904	20,090	2,457	21,495	1,898
1,480	14,300	1,242	13,740	4,398	10,159	1,703	14,660	1,045	16,456	1,776
17,080	21,940	21,163	20,212	18,838	17,489	16,999	16,799	15,915	17,687	17,043
220,255	372,942	267,205	409,268	317,286	313,685	243,982	295,242	208,687	295,016	196,169
18,779	79,038	23,912	92,794	44,844	63,710	26,156	69,048	18,931	74,220	18,044
72,519	132,581	95,536	117,668	89,479	97,320	76,896	89,471	65,686	89,241	61,601
29,859	36,462	33,756	49,634	46,082	32,454	30,581	31,306	29,900	27,993	26,096
75,280	88,549	85,948	112,462	105,202	89,472	85,917	77,415	73,127	75,973	67,913
23,818	36,312	28,053	36,710	31,679	30,729	24,432	28,002	21,043	27,589	22,515
52,448	158,699	57,170	135,473	79,082	124,343	59,957	139,540	46,020	136,253	47,907
8,918	9,234	9,232	7,117	7,053	8,335	8,149	7,823	7,809	8,501	8,492
10,845	63,202	10,891	57,714	27,827	50,701	18,751	59,334	8,078	53,264	7,314
32,685	86,263	37,047	70,642	44,202	65,307	33,057	72,383	30,133	74,488	32,101
22,706	47,373	26,502	64,925	42,434	40,160	28,429	35,296	20,734	33,944	18,931
37,831	62,810	45,055	53,249	41,671	49,945	38,910	52,023	36,717	53,984	38,717
32,292	45,604	37,898	58,367	52,110	41,967	36,647	35,195	28,317	37,019	29,444
29,625	41,687	35,072	53,638	47,904	38,248	33,239	32,000	25,749	33,151	26,596
2,667	3,917	2,826	4,729	4,206	3,719	3,408	3,195	2,568	3,868	2,848
24,985	161,281	27,217	207,631	48,592	139,586	24,837	162,974	30,032	146,901	27,821
128,554	248,773	165,948	257,327	229,152	203,808	150,396	195,896	125,430	204,421	112,940
747,940	1,013,396	978,300	685,730	679,206	689,010	676,345	650,866	628,810	594,858	575,147
688,867	925,079	891,662	610,601	605,214	631,101	619,127	592,443	571,946	539,761	521,224
59,073	88,317	86,638	75,129	73,992	57,909	57,218	58,423	56,864	55,097	53,923

## 15. 가 계 Living

단위 : 원

구 분 Classification	경 지 규 모 별 By Size of									
	전 국 평 균 Average		0.5 ha 미 만 Less than 0.5ha		0.5 ~ 1.0		1.0 ~ 1.5		1.5	
	계 Total	현 금 Cash	계 Total	현 금 Cash	계 Total	현 금 Cash	계 Total	현 금 Cash	계 Total	
주 거 비 Housing	434,593	323,120	364,556	263,296	409,028	296,946	436,340	329,339	491,460	
주 택 비 Housing	163,388	88,038	130,462	67,361	152,849	80,855	164,892	91,015	179,643	
가 구 가 제 비 Furniture	249,721	213,918	212,946	175,151	237,376	197,418	249,456	216,674	288,755	
기 타 Others	21,484	21,164	21,148	20,784	18,803	18,673	21,992	21,650	23,062	
피 복 신 발 비 Clothing & Footwear	214,335	187,198	187,043	162,181	208,358	179,760	205,346	181,476	222,570	
의 류 비 Clothing	159,324	136,224	138,050	116,532	155,265	130,549	153,254	133,733	163,017	
기 타 피 복 비 Other Clothing	14,170	11,725	12,968	11,093	13,860	11,392	13,190	10,732	15,966	
신 발 비 Footwear	38,359	36,790	34,045	32,583	36,831	35,433	36,447	34,559	40,842	
피복및신발서비스료 Cloth & Foots Services	2,482	2,459	1,980	1,973	2,402	2,386	2,455	2,452	2,745	
가 계 잡 비 Misc. Expenses	2,303,476	1,970,537	1,525,981	1,341,310	2,042,555	1,738,332	2,437,448	2,075,168	2,802,358	
미 용 위 생 비 Sanit & Beauty	55,785	53,670	51,185	49,063	54,955	53,196	54,569	52,393	56,564	
보 건 의 료 비 Health & Medical	288,693	282,633	224,583	218,268	263,743	258,753	292,655	286,416	338,589	
교 통 통 신 비 Communication	241,344	240,955	187,975	187,694	221,292	220,869	254,996	254,323	260,097	
교 제 및 증 여 비 Entertainment	1,001,137	743,770	588,091	452,942	863,017	635,295	1,060,955	773,448	1,275,134	
관 혼 상 제 비 Ceremonies	575,286	531,167	356,693	332,497	498,950	455,417	641,249	598,782	721,117	
연 초 비 Tobacco	59,043	50,638	55,211	48,024	58,078	49,790	58,353	49,159	59,743	
장 신 구 비 Luxuries	27,107	17,952	20,166	14,383	26,093	15,680	25,781	18,318	24,852	
기 타 Others	55,081	49,752	42,077	38,439	56,427	49,332	48,890	42,329	66,262	

## 16. 분 가 Branch

단위 : 원

분 가 지 출 Branch Family Exp.	70,574	67,948	13,221	12,742	117,371	112,801	50,768	47,722	67,256
-------------------------------	--------	--------	--------	--------	---------	---------	--------	--------	--------

## 17. 농 가 경 Surplus of Farm

단위 : 원

잉 여 및 손 실 Surplus or Deficits	1,219,131	618,969	475,494	367,381	767,498	438,440	1,225,069	407,167	1,689,565
----------------------------------	-----------	---------	---------	---------	---------	---------	-----------	---------	-----------

비

Expenses

In won

Cultivated Land			지 대 별 By Zone							
~ 2.0	2.0 ha 이 상 More than 2.0 ha		도 시 근 교 Suburban		평 야 Plain		중 간 Semi - plain		산 간 Hilly	
현 금 Cash	계 Total	현 금 Cash	계 Total	현 금 Cash	계 Total	현 금 Cash	계 Total	현 금 Cash	계 Total	현 금 Cash
371,678	520,466	394,287	499,612	378,408	433,034	324,142	437,575	321,310	422,703	317,014
93,519	210,127	121,646	209,782	115,285	176,845	93,322	161,798	87,629	148,596	80,674
255,556	284,896	247,657	262,131	236,204	233,513	208,256	254,586	212,782	254,019	216,708
22,603	25,443	24,984	27,699	26,919	22,676	22,564	21,191	20,899	20,088	19,632
<b>195,498</b>	<b>278,479</b>	<b>244,351</b>	<b>308,561</b>	<b>282,625</b>	<b>223,699</b>	<b>201,008</b>	<b>203,655</b>	<b>176,811</b>	<b>208,212</b>	<b>177,065</b>
140,605	209,838	178,940	236,575	214,649	164,632	145,968	150,762	127,880	155,877	128,881
12,981	17,162	14,595	17,369	15,547	15,544	13,000	13,200	10,738	13,960	11,526
39,255	49,330	47,679	50,593	48,409	40,706	39,249	37,024	35,554	36,618	34,916
2,657	3,149	3,137	4,024	4,020	2,817	2,791	2,669	2,639	1,757	1,742
<b>2,393,424</b>	<b>3,081,860</b>	<b>2,632,295</b>	<b>2,423,362</b>	<b>2,148,799</b>	<b>2,292,613</b>	<b>1,986,474</b>	<b>2,373,506</b>	<b>2,024,517</b>	<b>2,201,132</b>	<b>1,860,637</b>
54,352	66,596	63,746	91,030	88,163	61,616	58,908	52,069	50,370	51,319	49,209
331,956	360,023	352,548	374,086	367,107	308,899	302,787	281,305	276,954	270,982	262,797
259,821	310,513	310,358	269,929	268,317	245,328	245,046	239,678	239,155	236,491	236,368
950,934	1,398,957	1,051,246	975,513	774,536	935,782	706,919	1,038,628	765,710	1,005,077	738,586
663,574	765,027	704,738	492,814	468,679	581,596	537,527	631,403	581,917	506,638	466,883
51,475	66,610	57,872	87,610	76,458	63,121	54,840	57,385	49,167	54,106	45,739
18,097	44,486	27,126	36,335	23,770	29,840	21,808	24,866	16,492	26,701	16,106
63,215	69,648	64,661	96,045	82,769	66,431	58,639	48,172	44,752	49,818	44,949

지 출  
Family Expenditures

In won

66,249	94,201	92,623	134,511	134,511	30,000	29,653	80,276	75,189	80,055	78,595
--------	--------	--------	---------	---------	--------	--------	--------	--------	--------	--------

제 잉 여  
Household Economy

In won

848,667	2,621,920	1,433,341	980,926	717,948	1,068,687	765,578	1,301,762	562,466	1,258,235	567,265
---------	-----------	-----------	---------	---------	-----------	---------	-----------	---------	-----------	---------

## 18. 재 산 Receipts from Disposal

단위 : 원

구 분 Classification	경 지 규 모 별 By Size								
	전 국 평 균 Average		0.5 ha 미만 Less than 0.5ha		0.5 ~ 1.0		1.0 ~ 1.5		1.5
	계 Total	현 금 Cash	계 Total	현 금 Cash	계 Total	현 금 Cash	계 Total	현 금 Cash	계 Total
재 산 적 수 입 Receipt from Disposal of Property	7,935,646	7,761,545	4,956,787	4,737,246	6,639,958	6,481,444	8,481,158	8,330,620	9,457,972
고 정 자 산 의 매 각 Fixed Assets Disposed	1,489,172	1,482,938	844,459	840,073	1,201,942	1,197,036	1,826,529	1,817,513	2,006,718
토 지 Land	483,668	482,552	255,262	254,223	467,909	467,909	622,265	619,459	622,725
건 물 Building	46,284	45,816	93,706	93,706	29,106	29,106	32,637	32,633	39,545
대 농 구 Agr. Implement	8,866	8,631	4,336	4,336	6,009	6,009	11,242	10,347	18,820
대 동 물 Animal	960,199	955,782	491,097	487,750	698,887	693,981	1,159,972	1,154,661	1,325,628
대 식 물 Plant	155	155	58	58	31	31	413	413	0
유 통 자 산 의 감 소 Cash & Quasi Cash Disposed	4,344,714	4,193,526	3,156,846	2,945,876	3,704,248	3,567,603	4,431,527	4,300,004	5,178,573
전 기 이 월 금 Money Carried Over from Prior Term	2,373,571	2,373,571	1,632,381	1,632,381	2,048,083	2,048,083	2,458,925	2,458,925	2,921,350
유 가 증 권 의 매 각 Securities Sold	5,442	5,441	2,971	2,971	4,230	4,225	6,159	6,159	6,921
예 저 금 품 인 출 Withdraw of Deposit Cash & Quasi-Cash	1,260,577	1,256,237	840,320	840,320	1,072,780	1,072,780	1,246,545	1,246,545	1,432,609
계 및 보 험 금 수 취 Insurance & Install ments Receipts	228,011	211,426	203,486	202,584	173,291	159,862	267,027	235,085	268,219
대 여 금 품 회 수 Receipts of Lent Money	315,377	309,125	209,507	208,715	255,322	247,785	331,655	320,512	440,727
용 도 미 정 현 물 인 출 Withdrawal of Deposited mat	161,736	37,726	268,181	58,905	150,542	34,868	121,216	32,778	108,747
차 입 금 의 증 가 Increase of Debt	2,091,760	2,075,083	955,482	951,297	1,733,768	1,716,805	2,223,102	2,213,103	2,272,661
농 협 차 입 Cooperatives	1,230,539	1,225,904	553,785	553,785	1,089,206	1,083,863	1,275,971	1,271,342	1,357,856
농 가 차 입 F. Household	490,517	480,985	264,541	260,356	397,385	392,231	524,033	519,497	524,762
비 농 가 차 입 Non-F. Household	227,925	225,431	84,035	84,035	139,036	132,570	263,155	262,386	248,316
기 타 차 입 금 Others	121,473	121,473	40,700	40,700	95,880	95,880	137,470	137,470	122,647
가 수 금 품 Suspense Receipts	21,306	21,290	12,421	12,421	12,261	12,261	22,473	22,408	19,100

# 적 수 입 of Property

In Won

of Cultivated Land			지 대 별 By zone							
~ 2.0	2.0 ha 이상 More than 2.0 ha		도 시 근 교 Suburban		평 야 Plain		중 간 Semi -plain		산 간 Hilly	
현 금 Cash	계 Total	현 금 Cash	계 Total	현 금 Cash	계 Total	현 금 Cash	계 Total	현 금 Cash	계 Total	현 금 Cash
8,337,966	12,021,062	11,778,150	10,722,259	10,516,064	8,062,224	7,820,202	7,802,800	7,660,292	7,625,497	7,466,140
1,898,910	1,893,662	1,890,056	3,319,588	3,311,605	1,543,447	1,535,782	1,433,643	1,428,570	1,297,816	1,291,386
622,725	501,312	501,312	2,255,315	2,255,315	571,770	571,129	353,140	352,928	342,393	339,539
36,762	37,054	37,054	185,161	185,161	58,752	58,752	42,115	42,113	22,762	21,240
18,820	6,151	5,631	27,040	23,008	11,674	11,674	5,974	5,824	8,026	8,026
1,321,603	1,349,145	1,346,059	851,589	847,638	901,251	894,207	1,032,414	1,027,705	924,197	922,143
0	0	0	483	483	0	0	0	0	438	438
5,078,848	6,152,329	5,961,060	5,788,558	5,590,680	4,540,197	4,344,628	4,391,483	4,264,246	3,928,170	3,785,783
2,921,350	3,221,448	3,221,448	2,359,279	2,359,279	2,454,086	2,454,086	2,449,694	2,449,694	2,210,995	2,210,995
6,921	8,139	8,139	987	987	4,784	4,778	6,989	6,989	4,502	4,502
1,432,609	2,056,544	2,024,890	2,656,287	2,656,287	1,421,430	1,403,193	1,221,933	1,221,933	992,247	992,247
247,350	260,251	253,362	240,270	237,097	226,017	195,910	261,127	239,746	183,397	181,853
439,278	409,377	402,247	308,387	306,067	261,763	244,264	312,255	310,948	362,109	357,390
31,340	196,570	50,974	223,348	30,963	172,117	42,397	139,485	34,936	174,920	38,796
2,259,208	3,975,071	3,927,034	1,614,113	1,613,779	1,978,580	1,939,812	1,977,674	1,967,476	2,398,511	2,388,971
1,351,676	2,245,666	2,237,518	803,908	803,908	978,832	972,069	1,220,800	1,218,043	1,498,499	1,492,343
517,938	901,170	864,044	345,417	345,417	579,032	555,329	461,640	454,987	480,973	477,228
247,847	524,789	522,026	301,696	301,362	222,425	214,123	170,472	169,725	298,958	298,319
122,647	248,289	248,289	147,379	147,379	187,389	187,389	94,502	94,502	102,938	102,938
19,100	55,157	55,157	15,713	15,713	10,902	10,902	30,260	30,219	18,143	18,143

## 19. 재 산 Disbursement for

단위 : 원

구 분 Classification	경 지 규 모 별								
	전 국 평 균 Average		0.5 ha 미만 Less than 0.5 ha		0.5 ~ 1.0		1.0 ~ 1.5		1.5
	계 Total	현 금 Cash	계 Total	현 금 Cash	계 Total	현 금 Cash	계 Total	현 금 Cash	계 Total
<b>재 산 적 지 출 Disbursement for Proc of Property</b>	<b>8,559,821</b>	<b>8,380,372</b>	<b>5,313,013</b>	<b>5,104,603</b>	<b>7,072,325</b>	<b>6,919,824</b>	<b>8,801,402</b>	<b>8,737,598</b>	<b>10,354,845</b>
<b>고 정 자 산 의 구 입 Fixed Assets Purchased</b>	<b>1,428,677</b>	<b>1,416,904</b>	<b>710,420</b>	<b>708,382</b>	<b>1,055,494</b>	<b>1,033,241</b>	<b>1,515,169</b>	<b>1,513,106</b>	<b>2,091,414</b>
토 지 Land	485,486	479,836	225,204	224,897	413,264	402,965	418,540	418,412	750,311
건 물 Building	373,442	370,818	258,295	257,764	261,042	259,115	385,918	385,340	540,616
대 농 구 Agr. Implement	161,770	158,510	29,650	29,650	126,374	117,152	167,436	167,359	257,006
대 동 물 Animal	402,111	400,874	197,195	195,995	253,609	252,804	539,181	537,909	540,774
대 식 물 Plant	6,868	6,866	76	76	1,205	1,205	4,094	4,086	2,707
<b>유 통 자 산 의 증 가 Increase Cash &amp; Quasi-Cash</b>	<b>5,196,454</b>	<b>5,042,809</b>	<b>3,684,039</b>	<b>3,478,457</b>	<b>4,584,257</b>	<b>4,461,411</b>	<b>5,366,305</b>	<b>5,220,187</b>	<b>5,824,830</b>
유 가 증 권 매 입 Securities Purchased	20,621	20,621	11,424	11,424	12,075	12,075	11,010	11,010	18,011
예 저 금 품 예 입 Money Deposited	1,927,000	1,925,503	1,224,942	1,224,942	1,754,849	1,754,845	2,043,258	2,041,358	2,109,750
계 및 보 험 금 불 입 Insurance & Installment Deposited	296,925	279,953	267,218	260,442	297,131	290,131	280,148	259,654	295,574
대 여 금 품 대 여 Money Lent	351,816	341,773	195,093	193,534	265,720	262,117	389,412	379,626	443,886
용 도 미 정 현 물 예 입 Deposit of Material	200,895	75,762	320,023	122,776	188,515	76,276	171,514	57,576	131,581
차 기 이 월 금 Money Carried Over	2,399,197	2,399,197	1,665,339	1,665,339	2,065,967	2,065,967	2,470,963	2,470,963	2,926,028
<b>차 입 금 의 감 소 Payments on Debt</b>	<b>1,933,680</b>	<b>1,820,659</b>	<b>918,554</b>	<b>917,764</b>	<b>1,432,574</b>	<b>1,425,172</b>	<b>2,019,928</b>	<b>2,004,305</b>	<b>2,338,601</b>
농 협 상 환 Cooperatives	971,160	971,131	402,889	402,889	717,778	717,671	957,470	957,470	1,284,179
농 가 차 입 금 상 환 F. Household	581,596	570,223	282,587	281,968	470,642	463,349	643,217	629,224	613,702
비 농 가 차 입 금 상 환 Non-F. Household	269,764	268,291	167,666	167,495	154,987	154,987	313,427	311,797	351,083
기 타 차 입 금 상 환 Others	90,339	90,183	51,483	51,483	77,264	77,264	83,710	83,710	75,842
가 수 금 품 상 환 Suspenses Payments	20,831	20,831	13,929	13,929	11,903	11,901	22,104	22,104	13,795



# 적 지 출

## Procurement of Property

In Won

By Size of Cultivated Land			지 대 별 By zone							
~ 2.0	2.0 ha 이상 More than 2.0 ha		도 시 근 교 Suburban		평 야 Plain		중 간 Semi-Plain		산 간 Hilly	
현 금 Cash	계 Total	현 금 Cash	계 Total	현 금 Cash	계 Total	현 금 Cash	계 Total	현 금 Cash	계 Total	현 금 Cash
10,186,275	13,467,932	13,211,439	11,345,275	11,233,986	8,804,141	8,585,737	8,400,654	8,222,488	8,193,876	8,033,352
2,065,136	2,256,588	2,250,790	1,842,427	1,841,186	1,436,729	1,425,123	1,434,543	1,419,146	1,358,868	1,348,095
737,002	784,091	784,026	744,882	744,804	513,144	512,201	450,922	437,804	474,096	474,039
530,231	539,324	538,275	608,859	608,157	364,432	363,636	438,148	436,940	260,615	254,406
256,489	314,344	310,562	170,170	169,971	154,869	146,314	148,806	148,617	183,344	179,637
538,707	581,857	580,975	318,516	318,254	386,095	384,783	392,738	391,856	438,813	437,022
2,707	36,952	36,952	0	0	18,189	18,189	3,929	3,929	3,000	2,991
5,785,878	7,472,363	7,264,340	7,774,929	7,665,701	5,484,278	5,322,024	5,165,649	5,010,220	4,645,753	4,502,708
18,011	72,383	72,383	7,700	7,700	41,520	41,520	16,730	16,730	11,451	11,451
2,105,313	2,935,413	2,932,139	4,372,682	4,372,618	2,142,381	2,138,373	1,816,369	1,815,316	1,565,940	1,565,593
276,010	385,308	342,117	385,583	382,730	302,020	276,818	309,834	295,230	263,234	247,487
419,465	551,674	537,434	392,119	392,118	353,117	342,244	352,280	336,902	344,539	340,893
41,051	231,205	83,887	257,780	151,470	217,155	84,983	186,113	61,719	200,161	76,856
2,926,028	3,296,380	3,296,380	2,359,065	2,359,065	2,438,086	2,438,086	2,484,323	2,484,323	2,260,428	2,260,428
2,335,261	3,739,001	3,696,309	1,727,919	1,727,089	1,873,133	1,838,590	1,800,462	1,793,122	2,188,255	2,182,549
1,284,179	1,985,022	1,985,022	749,716	749,716	823,963	823,840	997,106	997,106	1,081,471	1,081,471
611,282	1,042,388	1,007,557	430,087	429,283	664,473	636,631	500,402	493,062	647,532	642,034
350,163	481,051	474,344	376,697	376,697	271,070	265,151	202,975	202,975	343,405	343,197
75,842	175,126	173,972	157,789	157,789	101,534	100,875	72,377	72,377	96,320	96,320
13,795	55,414	55,414	13,630	13,614	12,093	12,093	27,602	27,602	19,527	19,527

20. 토 지 소

Status of Land

단위 : 면 적 ...평  
평가액 ...원

구 분 Classification	경 지 규 모 별				
	Average				0.5
	연 도 초 Beg. of Year		연 도 말 End of Year		연 Beg.
	면 적 Area	평 가 액 Value	면 적 Area	평 가 액 Value	면 적 Area
소유지 Owned Land	3,981.88	22,324,255	3,940.86	22,251,206	1,659.64
자작지 Self-Cultivated Land	3,779.09	20,799,687	3,729.21	20,626,257	1,388.46
경지 Cultivated Land	2,473.32	18,398,665	2,466.23	18,214,466	873.20
논 Paddy	1,561.64	13,157,752	1,568.14	13,047,333	517.31
밭 Upland	718.29	3,696,819	701.43	3,638,030	319.77
수원지 Orchard	193.39	1,544,094	196.66	1,529,103	36.12
경지외 Non-Cult. Land	1,305.77	2,401,022	1,262.98	2,411,791	515.26
대지 Building Site	112.10	1,715,922	112.73	1,741,550	85.83
임야 Forestry	1,136.33	642,855	1,091.76	613,034	424.72
기타 Others	57.34	42,246	58.49	57,207	4.71
대부지 Lent Land	202.79	1,524,568	211.65	1,624,949	271.18
경지 Cultivated Land	191.23	1,477,615	204.37	1,576,259	254.00
논 Paddy	129.61	1,074,062	136.67	1,128,183	165.46
밭 Upland	56.20	389,031	62.28	433,553	88.11
수원지 Orchard	5.42	14,522	5.42	14,523	0.41
경지외 Non-Cult. Land	11.56	46,953	7.28	48,690	17.18
대지 Building Site	6.26	40,446	6.28	45,093	3.78
임야 Forestry	4.84	4,580	0.56	1,670	11.81
기타 Others	0.46	1,927	0.44	1,927	1.59
차용지 Borrowed Land	1,132.48	8,795,374	1,159.17	8,951,930	433.90
경지 Cultivated Land	1,074.18	8,594,066	1,095.77	8,752,276	389.38
논 Paddy	714.28	6,206,678	732.67	6,486,705	218.68
밭 Upland	328.99	2,137,701	332.75	2,044,924	163.84
수원지 Orchard	30.91	249,687	30.35	220,647	6.86
경지외 Non-Cult. Land	58.30	201,308	63.40	199,654	44.52
대지 Building Site	14.40	148,278	14.24	146,627	16.78
임야 Forestry	41.58	43,127	47.12	44,789	27.70
기타 Others	2.32	9,903	2.04	8,238	0.04

주 : 소유지 = 자작지 + 대부지

## 유 상 황 (계속)

## Ownership &lt;Cont'd&gt;

Area in Pyeong  
Value in Won

By Size of Cultivated Land						
Less than 0.5 ha			0.5 ~ 1.0			
도 of Year	연 End of Year	도 of Year	연 Beg. of Year	도 of Year	연 End of Year	도 of Year
평 가 액 Value	면 적 Area	평 가 액 Value	면 적 Area	평 가 액 Value	면 적 Area	평 가 액 Value
11,914,558	1,532.56	11,448,925	2,810.28	17,510,878	2,776.05	17,321,834
10,116,651	1,175.83	8,894,588	2,614.32	15,836,392	2,564.75	15,543,395
7,755,251	695.86	6,470,193	1,659.55	13,805,930	1,630.72	13,480,327
4,555,377	406.66	3,578,857	1,048.73	10,065,913	1,040.60	9,840,329
2,419,559	252.19	2,248,961	491.58	2,612,438	474.79	2,560,234
780,315	37.01	642,375	119.24	1,127,579	115.33	1,079,764
2,361,400	479.97	2,424,395	954.77	2,030,462	934.03	2,063,068
2,140,731	87.04	2,190,188	104.90	1,537,951	106.24	1,564,570
198,046	385.69	188,450	842.97	445,600	819.04	444,543
22,623	7.24	45,757	6.90	46,911	8.75	53,955
<b>1,797,907</b>	<b>356.73</b>	<b>2,555,337</b>	<b>195.96</b>	<b>1,674,486</b>	<b>211.30</b>	<b>1,778,439</b>
1,743,849	351.36	2,509,298	191.49	1,627,941	206.79	1,715,888
1,209,150	237.59	1,841,813	128.99	1,118,346	138.31	1,188,962
533,438	113.35	666,224	43.62	459,154	49.59	476,486
1,261	0.42	1,261	18.88	50,441	18.89	50,440
54,058	5.37	46,039	4.47	46,545	4.51	62,551
38,031	3.78	38,031	4.07	45,754	4.11	61,760
8,019	0.00	0	0.00	0	0.00	0
8,008	1.59	8,008	0.40	791	0.40	791
<b>3,807,109</b>	<b>275.87</b>	<b>2,606,362</b>	<b>788.57</b>	<b>6,547,396</b>	<b>735.27</b>	<b>6,309,447</b>
3,585,821	232.48	2,397,777	725.38	6,327,619	652.78	6,087,516
2,396,370	113.82	1,536,874	504.44	4,940,252	445.01	4,614,308
1,122,850	110.93	789,974	199.13	1,167,889	186.91	1,298,869
66,601	7.73	70,929	21.81	219,478	20.86	174,339
221,288	43.39	208,585	63.19	219,777	82.49	221,931
181,259	15.65	168,556	12.37	171,301	12.28	173,442
39,919	27.70	39,919	48.71	35,196	69.10	41,314
110	0.04	110	2.11	13,280	1.11	7,175

## 20. 토 지 소 Status of Land

단위: 면 적 ... 평  
평가액 ... 원

구 분  Classification	경 지 규 모 별				
	1.0 ~		1.5		
	연 도 초 Beg. of Year		연 도 말 End of Year		연 도 초
	면 적 Area	평 가 액 Value	면 적 Area	평 가 액 Value	면 적 Area
소 유 지 <b>Owned Land</b>	3,888.51	23,572,498	3,798.64	23,318,110	5,196.56
자 작 지 <b>Self-Cultivated Land</b>	3,738.81	22,382,851	3,638.22	21,968,520	5,076.79
경 지 <b>Cultivated Land</b>	2,563.32	19,818,643	2,547.06	19,495,610	3,389.00
는 Paddy	1,631.93	14,777,188	1,630.84	14,558,391	2,263.61
밭 Upland	734.24	3,817,776	720.24	3,723,276	878.00
수원지 Orchard	197.15	1,223,679	195.98	1,213,943	247.39
경지이외 Non-Cult. Land	1,175.49	2,564,208	1,092.16	2,473,910	1,687.79
대 지 Building Site	116.63	1,706,997	117.06	1,712,652	119.77
임 야 Forestry	1,055.04	837,254	971.00	739,752	1,494.06
기 타 Others	3.82	19,957	4.10	21,506	73.96
<b>대 부 지 Lent Land</b>	<b>149.70</b>	<b>1,189,647</b>	<b>158.42</b>	<b>1,348,590</b>	<b>119.77</b>
경 지 <b>Cultivated Land</b>	143.03	1,159,015	152.75	1,317,958	112.51
는 Paddy	105.55	819,397	108.70	893,146	64.20
밭 Upland	37.48	339,618	44.05	424,811	48.31
수원지 Orchard	0.00	0	0.00	0	0.00
경지이외 Non-Cult. Land	6.67	30,632	6.67	30,632	7.26
대 지 Building Site	3.73	21,822	3.73	21,822	7.26
임 야 Forestry	2.94	8,810	2.94	8,810	0.00
기 타 Others	0.00	0	0.00	0	0.00
<b>차 용 지 Borrowed Land</b>	<b>1,168.76</b>	<b>9,425,600</b>	<b>1,181.77</b>	<b>9,825,284</b>	<b>1,585.02</b>
경 지 <b>Cultivated Land</b>	1,133.90	9,315,461	1,146.73	9,712,383	1,530.69
는 Paddy	787.92	7,154,437	793.58	7,554,154	1,049.34
밭 Upland	317.20	1,977,511	327.76	2,048,149	435.14
수원지 Orchard	28.78	183,513	25.39	110,080	46.21
경지이외 Non-Cult. Land	34.86	110,139	35.04	112,901	54.33
대 지 Building Site	11.52	96,956	11.70	99,718	18.31
임 야 Forestry	22.91	8,480	22.92	8,480	36.02
기 타 Others	0.42	4,703	0.42	4,703	0.00

주 : 소유지 = 자작지 + 대부지

## 유 상 황

## Ownership

Area in Pyeong  
Value in Won

By Size of Cultivated Land						
1.5 ~ 2.0			2.0 ha 이상 More than 2.0 ha			
Beg. of Year	연 도 말 End of Year	연 도 말 End of Year	연 도 초 Beg. of Year	연 도 말 End of Year	연 도 말 End of Year	연 도 말 End of Year
평 가 액 Value	면 적 Area	평 가 액 Value	면 적 Area	평 가 액 Value	면 적 Area	평 가 액 Value
26,828,597	5,222.18	27,228,479	8,316.97	40,023,214	8,444.65	40,627,738
25,991,630	5,102.51	26,421,283	7,981.22	37,747,767	8,176.87	38,981,619
23,456,559	3,460.68	23,878,706	5,171.86	35,165,870	5,371.05	36,308,728
17,937,346	2,332.57	18,277,835	3,152.45	23,751,468	3,280.03	24,677,978
4,076,042	873.50	4,099,718	1,511.45	7,207,456	1,555.88	7,256,427
1,443,171	254.61	1,501,153	507.96	4,206,946	535.14	4,374,323
2,535,071	1,641.83	2,542,577	2,809.36	2,581,897	2,805.82	2,672,891
1,663,024	120.48	1,668,315	147.26	1,484,277	146.24	1,527,120
797,521	1,447.00	784,269	2,331.10	1,032,256	2,327.62	1,022,798
74,526	74.35	89,993	331.00	65,364	331.96	122,973
836,967	119.67	807,196	335.75	2,275,447	267.78	1,646,119
801,706	112.41	771,935	316.28	2,197,477	248.31	1,568,149
555,473	72.06	570,649	212.78	1,807,547	145.23	1,130,633
246,233	40.35	201,286	103.50	389,930	103.08	437,516
0	0.00	0	0.00	0	0.00	0
35,261	7.26	35,261	19.47	77,970	19.47	77,970
35,261	7.26	35,261	19.47	77,970	19.47	77,970
0	0.00	0	0.00	0	0.00	0
0	0.00	0	0.00	0	0.00	0
11,980,861	1,800.74	13,851,615	2,308.05	17,007,330	2,552.58	17,445,864
11,748,461	1,746.52	13,625,407	2,184.43	16,779,799	2,428.06	17,218,625
8,792,525	1,230.10	10,460,977	1,349.82	10,327,287	1,537.51	11,751,487
2,607,182	475.98	2,847,860	740.82	5,591,387	787.67	4,564,642
348,754	40.44	316,570	93.79	861,125	102.88	902,496
232,400	54.22	226,208	124.62	227,531	124.52	227,339
160,378	18.21	154,186	16.62	91,874	16.52	91,682
72,022	36.01	72,022	96.10	99,996	96.10	99,996
0	0.00	0	11.90	35,661	11.90	35,661

20. 토 지 소

Status of Land

단위 : 면 적 ... 평  
평가액 ... 원

구 분  Classification	지 대 별						
	도 시 근 교				평		
	Suburban				Plain		
	연 도 초 Beg. of Year		연 도 말 End of Year		연 도 초 Beg. of Year		연 도 End
면 적 Area	평 가 액 Value	면 적 Area	평 가 액 Value	면 적 Area	평 가 액 Value	면 적 Area	
소 유 지 <b>Owned Land</b>	2,402.82	45,283,141	2,295.79	44,781,039	2,941.16	27,278,830	2,881.50
자 작 지 <b>Self-Cultivated Land</b>	2,052.66	40,324,950	2,013.52	39,511,068	2,783.58	25,908,352	2,733.97
경 지 <b>Cultivated Land</b>	1,720.95	32,929,697	1,680.30	31,816,255	2,502.55	23,029,753	2,478.61
논 <b>Paddy</b>	1,145.45	20,540,642	1,089.02	19,701,585	1,793.40	17,421,423	1,802.63
밭 <b>Upland</b>	375.82	5,691,435	392.89	5,426,673	446.74	3,566,283	414.41
수원지 <b>Orchard</b>	199.68	6,697,620	198.39	6,687,996	262.41	2,042,047	261.57
경지외의 <b>Non-Cult. Land</b>	331.71	7,395,253	333.22	7,694,813	281.03	2,878,599	255.36
대 지 <b>Building Site</b>	95.65	6,815,396	97.12	7,111,686	107.60	2,534,067	107.30
임 야 <b>Forestry</b>	233.07	457,317	233.07	457,317	165.47	289,679	139.62
기 타 <b>Others</b>	2.99	122,540	3.03	125,810	7.96	54,853	8.44
<b>대 부 지 Lent Land</b>	350.26	4,958,191	282.27	5,269,971	157.58	1,370,478	147.53
경 지 <b>Cultivated Land</b>	232.07	4,742,880	263.53	5,014,269	155.66	1,360,311	145.61
논 <b>Paddy</b>	133.16	2,083,458	160.16	2,265,010	110.39	1,074,694	101.31
밭 <b>Upland</b>	77.14	2,583,212	81.60	2,673,049	26.67	239,086	25.69
수원지 <b>Orchard</b>	21.77	76,210	21.77	76,210	18.60	46,531	18.60
경지외의 <b>Non-Cult. Land</b>	118.19	215,311	18.74	255,702	1.92	10,167	1.92
대 지 <b>Building Site</b>	5.53	108,806	5.80	216,871	0.49	2,973	0.49
임 야 <b>Forestry</b>	112.66	106,505	12.94	38,831	0.00	0	0.00
기 타 <b>Others</b>	0.00	0	0.00	0	1.43	7,194	1.43
<b>차 용 지 Borrowed Land</b>	967.23	23,067,593	925.09	24,138,886	1,136.02	10,731,206	1,074.70
경 지 <b>Cultivated Land</b>	951.23	22,193,069	909.14	23,270,652	1,090.47	10,601,795	1,029.32
논 <b>Paddy</b>	600.23	15,975,937	595.60	17,531,856	807.13	7,795,744	780.77
밭 <b>Upland</b>	245.70	4,047,761	223.91	3,944,409	268.39	2,683,342	234.80
수원지 <b>Orchard</b>	105.30	2,169,371	89.63	1,794,387	14.95	122,709	13.75
경지외의 <b>Non-Cult. Land</b>	16.00	874,524	15.95	868,234	45.55	129,411	45.38
대 지 <b>Building Site</b>	15.95	867,185	15.90	860,895	8.23	98,731	8.23
임 야 <b>Forestry</b>	0.00	0	0.00	0	30.36	9,107	30.36
기 타 <b>Others</b>	0.05	7,339	0.05	7,339	6.96	21,573	6.79

주 : 소유지 = 자작지 + 대부지

# 유 상 황

## Ownership

Area in Pyeong  
Value in won

### By Zone

야 말 of Year	중 간 Semi - Plain				산 간 Hilly			
	연 도 초 Beg. of Year		연 도 말 End of Year		연 도 초 Beg. of Year		연 도 말 End of Year	
평 가 액 Value	면 적 Area	평 가 액 Value	면 적 Area	평 가 액 Value	면 적 Area	평 가 액 Value	면 적 Area	평 가 액 Value
27,009,829	3,929.93	19,535,746	3,933.60	19,525,452	5,079.55	19,009,744	5,002.28	19,064,484
25,646,576	3,731.94	18,124,238	3,717.85	17,978,565	4,855.92	17,694,920	4,756.30	17,641,093
22,788,896	2,461.50	16,251,104	2,471.51	16,099,555	2,571.88	15,655,217	2,559.59	15,601,281
17,238,870	1,555.79	11,691,858	1,572.40	11,621,137	1,448.11	10,785,540	1,447.74	10,779,823
3,651,112	756.51	3,566,043	743.20	3,456,818	925.48	3,694,143	911.09	3,620,551
1,898,914	149.20	993,203	155.91	1,021,599	198.29	1,175,534	200.76	1,200,907
2,857,680	1,270.44	1,873,134	1,246.34	1,880,010	2,284.04	2,039,703	2,196.71	2,039,812
2,566,424	118.28	1,257,877	119.18	1,258,413	109.60	982,105	110.48	998,280
226,329	1,144.32	584,682	1,116.82	560,870	2,004.78	1,020,708	1,916.55	1,004,642
64,927	7.84	30,575	10.34	60,727	169.66	36,890	169.68	36,890
1,363,253	197.99	1,411,508	215.75	1,545,887	223.63	1,314,824	245.98	1,423,391
1,353,086	189.42	1,363,677	207.18	1,498,056	215.53	1,264,113	237.88	1,372,680
1,042,456	140.99	1,062,546	150.99	1,142,487	128.75	947,644	141.57	1,016,218
264,099	48.43	301,131	56.19	355,569	86.60	315,909	96.13	355,902
46,531	0.00	0	0.00	0	0.18	560	0.18	560
10,167	8.57	47,831	8.57	47,831	8.10	50,711	8.10	50,711
2,973	8.31	47,310	8.31	47,310	8.10	50,711	8.10	50,711
0	0.00	0	0.00	0	0.00	0	0.00	0
7,194	0.26	521	0.26	521	0.00	0	0.00	0
10,551,001	1,129.72	7,760,760	1,208.05	7,912,524	1,156.56	6,684,062	1,191.84	6,979,998
10,422,806	1,061.24	7,575,041	1,126.13	7,722,895	1,096.12	6,500,389	1,132.66	6,805,137
7,796,628	729.52	5,478,782	767.22	5,793,706	637.83	4,583,282	668.17	4,854,173
2,554,865	295.88	1,949,797	328.62	1,799,014	432.04	1,699,333	429.47	1,713,558
71,313	35.84	146,462	30.29	130,175	26.25	217,774	35.02	237,406
128,195	68.48	185,719	81.92	189,629	60.44	183,673	59.18	174,861
98,732	13.30	110,285	13.30	110,162	20.44	136,984	19.93	132,650
9,107	55.13	75,187	68.57	79,220	37.93	32,517	37.93	32,516
20,356	0.05	247	0.05	247	2.07	14,172	1.32	9,695

## 21. 건 Buil

단위 : 전평 ...평  
현재액, 농업자본액 ...원

구 분	경 지 규 모 별											
	전 국 평 균 Average				0.5 ha 미 만 Less than 0.5 ha				0.5 ~			
	연 도 초 Beg. of Year			연도말 현재액 End of Year Value	연 도 초 Beg. of Year			연도말 현재액 End of Year Value	연 도 초 Beg. of Year			
	전 평 Pyeong	현재액 Value	농 업 자본액 Agr. Capital		전 평 Pyeong	현재액 Value	농 업 자본액 Agr. Capital		전 평 Pyeong	현재액 Value	농 업 자본액 Agr. Capital	
건 물 Building	41.72	3,775,429	926,718	3,830,925	25.45	2,986,713	570,117	3,042,324	38.02	3,565,290	799,860	
소 계 Sub Total	40.19	3,767,303	918,593	3,822,268	25.37	2,984,259	567,663	3,040,191	38.33	3,558,388	792,957	
주 택 House	18.76	2,933,688	256,472	2,983,413	16.17	2,509,502	195,430	2,569,863	18.06	2,827,678	235,553	
헛 간 Shed	3.84	197,494	135,718	191,410	3.04	149,922	105,859	143,043	3.58	193,433	130,252	
창 고 Ware House	3.21	273,644	184,133	273,775	1.61	145,776	93,376	144,009	2.85	232,205	140,952	
축 사 Animal House	4.60	276,910	265,450	285,071	3.16	163,998	154,479	159,668	4.09	244,896	235,917	
퇴 비 사 Manure House	0.62	20,933	18,870	20,012	0.28	12,495	10,694	11,579	0.42	14,321	13,470	
기 타 Others	9.16	64,634	57,950	68,587	1.11	12,566	7,825	12,029	9.33	45,855	36,813	
소 계 Sub Total	1.53	8,126	8,126	8,657	0.08	2,454	2,454	2,133	0.69	6,902	6,902	
보 Dammed Pool	0.03	409	409	372	0.00	0	0	0	0.06	652	652	
명 거 Drain	0.00	179	179	1,060	0.00	0	0	0	0.01	661	661	
압 거 Under Drain	0.03	1,416	1,416	1,199	0.02	914	914	691	0.01	1,277	1,277	
소류지 및 용수정 Reservoir	0.21	2,667	2,667	2,824	0.00	0	0	0	0.49	1,410	1,410	
기 타 Others	1.26	3,455	3,455	3,202	0.06	1,540	1,540	1,442	0.12	2,902	2,902	



물  
ding

Area in Pyeong  
Value in Won

By Size of Cultivated Land

연도말 현재액 End of Year Value	1.0 ~ 1.5			1.5 ~ 2.0			2.0 ha 이 상 More than 2.0 ha			연도말 현재액 End of Year Value	연도말 현재액 End of Year Value	연도말 현재액 End of Year Value
	연 도 초 Beg. of Year			연 도 초 Beg. of Year			연 도 초 Beg. of Year					
	건 평 Pyeong	현재액 Value	농 업 자본액 Agr. Capital	건 평 Pyeong	현재액 Value	농 업 자본액 Agr. Capital	건 평 Pyeong	현재액 Value	농 업 자본액 Agr. Capital			
3,600,929	54.94	3,817,939	1,031,395	3,922,196	36.71	4,371,008	1,076,240	4,362,625	50.24	4,515,219	1,308,819	4,610,579
3,593,889	52.46	3,812,308	1,025,764	3,914,094	36.54	4,355,577	1,080,809	4,347,694	45.50	4,501,165	1,295,765	4,597,669
2,873,742	18.55	2,905,510	280,993	3,013,202	20.32	3,387,414	296,878	3,400,734	22.18	3,258,877	283,037	3,231,206
189,981	4.15	212,771	145,308	204,266	3.92	211,544	152,395	203,713	4.83	226,249	149,363	223,314
230,008	3.34	276,254	197,893	288,798	3.70	347,745	232,000	334,585	5.44	444,175	316,322	441,387
245,397	4.96	292,234	283,276	287,422	5.28	320,897	301,028	323,753	6.38	431,037	414,152	513,685
13,502	0.89	22,688	20,468	21,636	0.84	34,441	30,267	33,580	0.58	28,002	25,863	26,890
41,259	20.57	102,851	97,826	98,770	2.48	53,536	48,241	51,329	6.09	112,825	107,028	161,187
7,040	2.48	5,631	5,631	8,102	0.17	15,431	15,431	14,931	4.74	14,054	14,054	12,910
603	0.04	545	545	504	0.01	419	419	349	0.00	0	0	0
610	0.00	0	0	2,942	0.00	0	0	0	0.00	0	0	0
1,442	0.03	1,556	1,556	1,132	0.04	1,762	1,762	1,389	0.05	2,498	2,498	1,923
1,711	0.01	1,122	1,122	1,398	0.07	6,307	6,307	6,404	0.49	7,645	7,645	7,498
2,674	2.40	2,408	2,408	2,126	0.05	6,943	6,943	6,789	4.20	3,911	3,911	3,489

# 21. 건 Buil

단위 : 건평 ..... 평  
현재액, 농업자본액 ..... 원

구 분  Classification	지 대 별							
	도 시 근 교 Suburban				평 야 Plain			
	연 도 초 Beg. of Year			연 도 말 현 재 액 End of Year Value	연 도 초 Beg. of Year			연 도 말 현 재 액 End of Year Value
	건 평 Pyeong	현 재 액 Value	농 업 자 본 액 Agr. Capital		건 평 Pyeong	현 재 액 Value	농 업 자 본 액 Agr. Capital	
<b>건 물 Building</b>	<b>33.54</b>	<b>5,364,046</b>	<b>988,905</b>	<b>5,438,257</b>	<b>52.87</b>	<b>4,363,193</b>	<b>982,847</b>	<b>4,338,758</b>
<b>소 계 Sub Total</b>	<b>32.60</b>	<b>5,357,091</b>	<b>981,950</b>	<b>5,433,422</b>	<b>51.79</b>	<b>4,358,086</b>	<b>977,740</b>	<b>4,335,073</b>
주 택 House	21.20	4,497,104	302,025	4,591,192	18.76	3,494,762	295,245	3,460,434
헛 간 Shed	1.31	72,455	45,882	69,760	3.56	200,059	143,154	193,517
창 고 Ware House	2.77	332,988	241,213	324,529	3.66	320,737	213,452	325,422
축 사 Animal House	6.87	418,953	382,574	413,002	3.58	228,516	218,566	234,413
퇴 비 사 Manure House	0.12	8,421	6,002	8,229	0.55	27,051	25,628	25,853
기 타 Others	0.33	27,170	4,254	26,710	21.68	86,961	81,695	95,434
<b>소 계 Sub Total</b>	<b>0.94</b>	<b>6,955</b>	<b>6,955</b>	<b>4,835</b>	<b>1.08</b>	<b>5,107</b>	<b>5,107</b>	<b>4,685</b>
보 Dammed Pool	0.02	725	725	690	0.00	0	0	0
명 거 Drain	0.00	0	0	0	0.00	0	0	0
암 거 Under Drain	0.02	2,555	2,555	1,862	0.04	496	496	290
소 류 지 및 용 수 정 Reservoir	0.00	0	0	0	0.02	512	512	500
기 타 Others	0.90	3,675	3,675	2,283	1.02	4,099	4,099	3,895

물  
ding

Area in Pyeong  
Value in Won

By Zone							
중 간 Semi - Plain				산 간 Hilly			
연 도 초 Beg. of Year			연 도 말 End of Year Value	연 도 초 Beg. of Year			연 도 말 End of Year Value
건 평 Pyeong	현 재 액 Value	농 자 본 액 Agr. Capital		건 평 Pyeong	현 재 액 Value	농 자 본 액 Agr. Capital	
40.27	3,601,904	945,389	3,721,423	36.18	3,330,131	848,440	3,358,279
38.70	3,596,013	939,498	3,715,579	34.26	3,316,502	835,811	3,342,230
18.69	2,739,979	259,684	2,863,053	18.52	2,539,701	215,723	2,549,937
4.00	198,956	137,070	189,607	4.18	211,057	140,720	209,233
3.01	265,426	175,869	258,561	3.20	239,853	164,500	247,044
4.71	301,908	289,585	312,448	4.92	260,985	253,002	269,684
0.41	22,481	18,695	21,614	1.00	15,861	15,670	14,987
7.88	67,263	58,595	70,296	2.44	49,045	46,196	51,345
1.57	5,891	5,891	5,844	1.92	13,629	13,629	16,049
0.00	74	74	66	0.10	1,130	1,130	1,026
0.00	0	0	0	0.01	582	582	3,453
0.03	1,737	1,737	1,358	0.02	1,540	1,540	1,598
0.02	2,721	2,721	3,180	0.63	4,639	4,639	4,542
1.52	1,359	1,359	1,240	1.16	5,738	5,738	5,430

22. 대 농 Agricultural

단위: 원

구 분 Classification	경 지 규 모 별										
	전 국 평 균 Average				0.5 ha 미 만 Less than 0.5 ha				0.5 ~		
	연 도 초 Beg. of Year		연 도 말 End of Year		연 도 초 Beg. of Year		연 도 말 End of Year		연 도 초 Beg. of Year		연 End
	대 수 Each	현재액 Value	대 수 Each	현재액 Value	대 수 Each	현재액 Value	대 수 Each	현재액 Value	대 수 Each	현재액 Value	대 수 Each
대 농 구 Agr. Implements	706,771		857,059		260,645		201,305		401,076		
원 동 기 Engine	0.71	337,842	0.73	306,908	0.24	126,518	0.22	96,060	0.39	212,734	0.41
(동 력 경 운 기) (Power Tiller)	0.44	293,797	0.46	266,494	0.16	111,638	0.14	83,179	0.29	202,061	0.30
(트 랙 터) (Tractor)	0.01	37,071	0.01	34,227	0.00	11,130	0.00	9,758	0.00	5,484	0.00
경 운 정 지 Power Tiller & Plow	0.26	18,136	0.28	16,980	0.08	7,306	0.09	5,975	0.12	6,448	0.13
양 수 기 Treading	1.56	15,976	2.24	14,557	0.93	5,590	0.94	4,952	1.15	12,280	1.27
시 비 파 종 기 Sower	0.04	1,861	0.05	2,179	0.02	366	0.02	266	0.01	1,654	0.02
이 앙 기 Planting Machine	0.07	26,698	0.09	33,062	0.02	4,862	0.02	4,880	0.01	5,398	0.02
방 제 기 Prevention & Epidemics	1.29	52,288	1.36	44,062	0.75	17,796	0.77	12,482	1.18	37,527	1.23
(동 력 살 분 무 기) (Power Sprayer)	0.17	11,788	0.18	8,012	0.06	4,101	0.06	2,638	0.14	8,803	0.14
제 초 기 Weeder	0.02	127	0.02	163	0.01	21	0.01	8	0.01	22	0.01
수 확 조 제 기 Harvester & Making	0.74	139,443	0.74	131,113	0.24	48,381	0.23	45,215	0.55	53,038	0.55
(바 인 더) (Binder)	0.04	19,952	0.04	19,219	0.01	2,082	0.01	1,192	0.01	3,361	0.01
(콤 바 인) (Combine)	0.01	41,765	0.01	36,936	0.01	34,079	0.01	29,027	0.00	4,183	0.00
운 반 구 Conveyance Implement	0.85	34,316	0.86	26,615	0.65	22,860	0.64	12,325	0.84	23,934	0.85
농 산 가 공 용 구 Handicrafts	0.26	21,054	0.27	15,343	0.10	8,164	0.09	5,114	0.21	16,239	0.21
축 산 용 구 Livestock Implement	0.00	2	0.00	2	0.00	0	0.00	0	0.00	0	0.00
계 량 용 구 Weighing Implement	0.24	4,560	0.26	4,647	0.06	590	0.07	584	0.16	2,598	0.16
기 타 Others	60.37	54,466	73.92	61,428	13.16	18,191	13.77	13,444	15.04	29,204	23.14

구

Implements

In won

By Size of Cultivated Land												
1.0	1.0 ~ 1.5				1.5 ~ 2.0				2.0 ha 이 상 More than 0.5 ha			
도 말 of Year	연 도 초 Beg. of Year		연 도 말 End of Year		연 도 초 Beg. of Year		연 도 말 End of Year		연 도 초 Beg. of Year		연 도 말 End of Year	
현재액 Value	대 수 Each	현재액 Value	대 수 Each	현재액 Value	대 수 Each	현재액 Value	대 수 Each	현재액 Value	대 수 Each	현재액 Value	대 수 Each	현재액 Value
377,770		695,353		668,735		1,104,802		1,035,695		1,583,312		1,454,897
193,202	0.68	324,348	0.72	310,876	1.46	536,209	1.49	478,352	1.05	716,070	1.08	648,672
184,530	0.46	302,926	0.49	292,548	0.69	454,767	0.72	406,406	0.82	545,125	0.84	482,683
4,150	0.01	12,538	0.01	10,056	0.02	72,350	0.02	64,003	0.05	161,636	0.05	157,978
5,056	0.25	13,472	0.29	16,172	0.44	36,587	0.47	30,412	0.61	47,536	0.64	44,452
10,778	0.93	17,238	3.30	16,517	2.94	22,484	2.97	19,427	2.66	28,584	2.74	26,683
2,057	0.04	763	0.04	1,528	0.07	3,211	0.09	3,169	0.12	4,784	0.16	5,935
6,218	0.06	16,148	0.08	27,078	0.12	30,942	0.16	53,884	0.26	128,661	0.31	129,512
29,883	1.37	51,968	1.44	46,146	1.61	79,134	1.68	68,365	1.81	104,409	1.87	86,951
5,974	0.17	11,865	0.17	7,685	0.24	16,665	0.25	11,589	0.34	23,407	0.35	16,335
388	0.02	58	0.02	32	0.02	316	0.02	129	0.05	389	0.05	177
55,194	0.81	154,435	0.82	139,566	1.11	229,674	1.15	222,878	0.97	325,553	1.30	296,460
7,515	0.04	23,142	0.04	23,227	0.06	39,223	0.07	39,160	0.10	54,146	0.10	39,770
3,652	0.01	34,867	0.01	22,152	0.03	75,459	0.03	70,766	0.05	123,567	0.05	125,106
16,565	0.88	32,712	0.90	28,420	0.98	54,111	0.99	42,339	0.93	50,673	0.98	44,622
13,147	0.29	22,904	0.30	17,356	0.34	27,750	0.34	20,266	0.47	38,675	0.47	25,201
0	0.00	0	0.00	0	0.00	15	0.00	14	0.00	0	0.00	0
2,394	0.29	5,425	0.31	5,531	0.32	7,364	0.36	7,761	0.49	8,940	0.52	9,223
42,888	45.31	55,882	61.42	59,513	101.49	77,005	121.77	88,699	210.79	129,038	241.21	137,009

단위 : 원

구 분 Classification	지 대 별						
	도 시 근 교 Suburban				평 야 Plain		
	연 도 초 Beg. of Year		연 도 말 End of Year		연 도 초 Beg. of Year		연 도 End of
	대 수 Each	현 재 액 Value	대 수 Each	현 재 액 Value	대 수 Each	현 재 액 Value	대 수 Each
대 농 구 Agr. Implements		525,852		508,844		801,220	
원 동 기 Engine	0.39	246,949	0.40	219,592	0.62	352,667	0.64
(동 력 경 운 기) (Power Tiller)	0.34	209,205	0.35	188,484	0.45	289,177	0.46
(트 랙 터) (Tractor)	0.01	34,484	0.01	29,046	0.02	55,488	0.02
경 운 전 기 Power Tiller & Plow	0.23	14,099	0.23	10,507	0.34	23,446	0.37
양 수 기 Treading	0.97	14,897	0.98	11,801	3.49	14,646	3.73
시 비 파 종 기 Sower	0.01	606	0.03	3,426	0.02	961	0.03
이 양 기 Planting Machine	0.04	20,419	0.06	35,760	0.09	34,176	0.10
방 제 기 Prevention & Epidemics	1.13	41,751	1.16	34,011	1.36	56,904	1.37
(동 력 살 분 무 기) (Power Sprayer)	0.17	11,829	0.16	7,509	0.18	12,237	0.18
제 초 기 Weeder	0.01	11	0.01	4	0.00	8	0.00
수 확 조 제 기 Harvester & Making	0.40	75,374	0.40	65,557	0.70	210,105	0.71
(바 인 더) (Binder)	0.02	9,631	0.02	7,216	0.06	36,349	0.06
(콤 바 인) (Combine)	0.01	34,122	0.01	29,029	0.04	122,402	0.04
운 반 구 Conveyance Implements	0.90	22,935	0.92	16,871	0.92	36,377	0.94
농 산 가 공 용 구 Handicrafts	0.22	20,872	0.23	15,187	0.16	12,448	0.17
축 산 용 구 Livestock Implement	0.00	0	0.00	0	0.00	0	0.00
계 량 용 구 Weighing Implement	0.21	2,745	0.21	2,424	0.17	5,188	0.18
기 타 Others	38.19	65,195	61.12	94,704	83.95	54,294	93.31

구

Implements

In won

By Zone								
말 Year	중 Semi - Plain 간				산 Hilly 간			
	연 도 초 Beg. of Year		연 도 말 End of Year		연 도 초 Beg. of Year		연 도 말 End of Year	
현 재 액 Value	대 수 Each	현 재 액 Value	대 수 Each	현 재 액 Value	대 수 Each	현 재 액 Value	대 수 Each	현 재 액 Value
<b>693,203</b>		<b>698,036</b>		<b>635,925</b>		<b>670,612</b>		<b>678,021</b>
306,334	0.86	347,673	0.89	302,810	0.61	325,890	0.65	325,079
251,513	0.44	295,228	0.46	256,731	0.44	307,308	0.47	302,136
47,406	0.01	45,179	0.01	39,641	0.01	12,273	0.01	17,468
19,312	0.23	17,026	0.26	16,575	0.23	16,074	0.25	16,620
13,178	0.45	15,468	1.85	14,133	1.62	17,839	1.75	16,584
1,026	0.03	2,084	0.05	2,318	0.07	2,435	0.08	2,713
33,566	0.08	33,046	0.09	39,058	0.06	13,263	0.08	24,248
42,384	1.31	53,284	1.39	45,756	1.26	48,849	1.33	44,496
7,672	0.21	13,879	0.21	9,331	0.13	8,628	0.13	6,577
448	0.02	56	0.02	32	0.04	331	0.04	142
181,059	0.72	111,499	0.74	113,284	0.88	131,137	0.90	125,509
33,160	0.03	16,436	0.03	14,100	0.03	13,405	0.03	16,963
98,078	0.01	24,709	0.01	27,979	0.00	3,210	0.00	2,665
30,726	0.85	37,189	0.87	27,677	0.80	30,455	0.81	23,368
10,625	0.32	24,388	0.32	16,734	0.27	23,281	0.28	17,154
0	0.00	0	0.00	0	0.00	8	0.00	7
5,055	0.25	4,334	0.27	4,548	0.31	4,634	0.32	4,775
49,490	62.65	51,989	76.60	53,000	42.17	56,416	57.09	77,326

## 23. 동 Livestock and

구 분  Classification	단 위  Unit	경 지 규 모 별				
		전 국 평 균				
		연 도 초		연 도 말		연
		수 량	평 가 액	수 량	평 가 액	수 량
		Each	Value	Each	Value	Each
<b>대동물 Big Animals</b>	마리 Head	<b>3.05</b>	<b>1,060,543</b>	<b>3.04</b>	<b>1,022,652</b>	<b>1.84</b>
소 Cattle	"	1.52	949,477	1.30	874,168	0.57
말 Horse	"	0.00	1,443	0.00	1,810	0.00
산양 Goat	"	0.15	6,718	0.10	6,421	0.13
돼지 Pig	"	0.90	62,409	1.13	96,747	0.79
꿀벌 Honey Beehives	통 hive	0.47	32,085	0.49	35,580	0.35
기타 Others	마리 Head	0.01	8,411	0.02	7,926	0.00
<b>소동물 Small Animals</b>	마리 head	<b>8.88</b>	<b>44,093</b>	<b>6.18</b>	<b>61,870</b>	<b>22.17</b>
닭 Chicken	"	7.14	9,724	4.84	8,736	21.25
오리 Duck	"	0.14	419	0.11	353	0.08
토끼 Rabbit	"	0.76	7,156	0.15	707	0.15
개 Dog	"	0.72	26,295	0.98	51,601	0.57
기타 Others	"	0.12	499	0.10	473	0.12

구 분  Classification	단 위  Unit	경 지 규 모 별				
		1.0 ~ 1.5				
		연 도 초		연 도 말		연
		수 량	평 가 액	수 량	평 가 액	수 량
		Each	Value	Each	Value	Each
<b>대동물 Big Animals</b>	마리 Head	<b>3.68</b>	<b>1,233,416</b>	<b>3.51</b>	<b>1,218,191</b>	<b>3.19</b>
소 Cattle	"	1.84	1,114,549	1.55	1,060,952	2.02
말 Horse	"	0.00	1,376	0.00	944	0.00
산양 Goat	"	0.14	5,897	0.09	5,083	0.21
돼지 Pig	"	0.89	58,416	1.01	88,336	0.74
꿀벌 Honey Beehives	통 hive	0.81	53,178	0.87	62,876	0.22
기타 Others	마리 Head	0.00	0	0.00	0	0.01
<b>소동물 Small Animals</b>	마리 head	<b>2.17</b>	<b>36,678</b>	<b>2.80</b>	<b>62,503</b>	<b>2.00</b>
닭 Chicken	"	0.62	2,662	1.35	5,005	0.65
오리 Duck	"	0.19	505	0.13	365	0.12
토끼 Rabbit	"	0.49	4,754	0.14	456	0.43
개 Dog	"	0.77	28,365	1.07	56,136	0.69
기타 Others	"	0.09	392	0.11	541	0.12



물 (계속)  
Poultry <Cont'd>

By Size of Cultivated Land						
0.5 ha 미 만 Less than 0.5 ha			0.5 ~ 1.0			
도 초 of Year	연 도 말 End of Year		연 도 초 Beg. of Year		연 도 말 End of Year	
평 가 액 Value	수 량 Each	평 가 액 Value	수 량 Each	평 가 액 Value	수 량 Each	평 가 액 Value
411,458	1.94	395,037	2.54	830,598	2.55	798,458
320,299	0.47	282,441	1.21	745,246	1.03	685,043
0	0.00	0	0.00	0	0.00	0
5,076	0.11	6,408	0.11	5,602	0.08	5,548
56,944	1.03	80,768	0.87	56,854	1.10	82,360
29,139	0.33	25,420	0.34	22,896	0.33	25,507
0	0.00	0	0.00	0	0	0
<b>45,577</b>	<b>11.81</b>	<b>55,189</b>	<b>14.71</b>	<b>59,095</b>	<b>10.09</b>	<b>68,345</b>
22,537	10.78	17,295	11.89	15,419	8.81	12,126
260	0.05	177	0.10	261	0.10	350
1,311	0.15	609	1.90	18,408	0.10	414
20,934	0.70	36,554	0.69	24,476	0.99	54,975
535	0.13	554	0.13	531	0.09	480

By Size of Cultivated Land						
1.5 ~ 2.0			2.0 ha 이 상 More than 2.0 ha			
도 초 of Year	연 도 말 End of Year		연 도 초 Bog. of Year		연 도 말 End of Year	
평 가 액 Value	수 량 Each	평 가 액 Value	수 량 Each	평 가 액 Value	수 량 Each	평 가 액 Value
<b>1,425,599</b>	<b>2.92</b>	<b>1,238,014</b>	<b>4.18</b>	<b>1,628,289</b>	<b>4.67</b>	<b>1,688,129</b>
1,331,725	1.64	1,119,115	2.24	1,438,087	2.09	1,400,768
0	0.01	4,177	0.03	9,474	0.02	8,440
10,433	0.16	9,814	0.17	8,126	0.11	6,919
54,131	0.90	73,407	1.25	97,057	1.86	196,372
13,604	0.21	14,986	0.46	30,216	0.54	36,533
15,706	0.01	17,515	0.03	45,329	0.04	39,097
<b>34,929</b>	<b>2.51</b>	<b>54,074</b>	<b>2.94</b>	<b>43,863</b>	<b>2.77</b>	<b>68,376</b>
2,932	1.09	3,870	1.41	5,715	1.18	5,191
477	0.15	536	0.20	776	0.10	377
4,338	0.26	1,333	0.19	636	0.14	1,168
26,513	0.94	48,075	1.00	36,322	1.22	62,101
669	0.07	260	0.13	414	0.13	539

23. 동  
Livestock and

구 분 Classification	단 위 Unit	지 대 별		
		도 시 근 교 Suburban		
		연 도 초 Beg. of Year		연 End
		수 Each	량 평 가 액 Value	수 Each
<b>대동물 Big Animals</b>	마리 Head	3.25	1,081,567	3.21
소 Cattle	"	1.23	934,692	1.10
말 Horse	"	0.00	0	0.00
산양 Goat	"	0.10	5,781	0.04
돼지 Pig	"	1.66	126,023	1.75
꿀벌 Honey Beehives	통 hive	0.25	15,071	0.32
기타 Others	마리 Head	0.00	0	0.00
<b>소동물 Small Animals</b>	마리 head	2.52	61,343	2.44
닭 Chicken	"	0.77	3,903	1.05
오리 Duck	"	0.01	69	0.07
토끼 Rabbit	"	0.70	12,048	0.06
개 Dog	"	1.00	45,089	1.11
기타 Others	"	0.04	234	0.15

구 분 Classification	단 위 Unit	지 대 별		
		중 간 Semi - Plain		
		연 도 초 Beg. of Year		연 End
		수 Each	량 평 가 액 Value	수 Each
<b>대동물 Big Animals</b>	마리 Head	3.52	1,111,076	3.51
소 Cattle	"	1.59	972,088	1.29
말 Horse	"	0.01	2,713	0.00
산양 Gost	"	0.22	9,917	0.17
돼지 Pig	"	1.13	79,676	1.45
꿀벌 Honey Beehives	통 hive	0.55	36,712	0.59
기타 Others	마리 Head	0.01	9,970	0.01
<b>소동물 Small Animals</b>	마리 head	17.53	46,988	11.48
닭 Chicken	"	16.29	19,277	10.17
오리 Duck	"	0.15	425	0.09
토끼 Rabbit	"	0.27	2,527	0.13
개 Dog	"	0.69	24,244	0.98
기타 Others	"	0.12	515	0.10

물  
Poultry

By Zone					
평야					
도 말 of Year	연 도 초 Beg. of Year		연 도 말 End of Year		
평 가 액 Value	수 Each	량	평 가 액 Value	수 Each	
			량	평 가 액 Value	
<b>1,018,475</b>	<b>2.28</b>		<b>786,842</b>	<b>2.07</b>	<b>723,413</b>
837,800	1.23		717,179	1.01	639,041
0	0.00		1,365	0.00	2,574
3,692	0.09		3,970	0.05	3,415
149,866	0.55		36,305	0.71	58,477
27,117	0.40		28,023	0.30	19,906
0	0.00		0	0.00	0
<b>64,915</b>	<b>1.87</b>		<b>32,877</b>	<b>2.04</b>	<b>53,937</b>
4,704	0.58		2,550	0.63	2,307
224	0.14		483	0.15	526
399	0.22		816	0.19	661
58,911	0.77		28,409	0.96	49,833
677	0.15		619	0.11	610

By Zone					
산간					
도 말 of Year	연 도 초 Beg. of Year		연 도 말 End of Year		
평 가 액 Value	수 Each	량	평 가 액 Value	수 Each	
			량	평 가 액 Value	
<b>1,044,319</b>	<b>2.99</b>		<b>1,201,968</b>	<b>3.12</b>	<b>1,226,143</b>
850,500	1.68		1,101,287	1.58	1,093,305
2,306	0.00		0	0.00	804
10,344	0.10		4,688	0.06	3,869
127,049	0.75		50,564	0.95	78,311
42,039	0.46		31,407	0.53	40,248
12,081	0.01		14,022	0.01	9,606
<b>70,493</b>	<b>3.60</b>		<b>46,488</b>	<b>2.80</b>	<b>56,021</b>
15,250	0.84		3,281	1.49	5,544
275	0.14		411	0.10	343
922	1.85		17,599	0.16	495
53,568	0.68		24,777	0.96	49,308
478	0.08		420	0.09	331

24. 대  
Tree and

단위: 원

구 분  Classification	경 지 규 모 별						
	Average					0.5 ha Less than	
	연 도 초 Beg. of Year			연 도 말 End of Year		연 도 Beg. of	
	재배면적 Cultivated Area	재식주수 Each	평가액 Value	재식주수 Each	평가액 Value	재배면적 Cultivated Area	재식주수 Each
대식물 Tree & Vines	252.26	108.10	281,895	105.12	287,719	64.43	28.22
사과 Apple	73.19	9.61	79,111	10.94	79,495	1.49	0.27
배 Pear	6.74	1.24	13,821	1.24	14,528	0.15	0.01
복숭아 Peach	26.24	4.18	21,709	4.25	22,698	4.23	0.51
포도 Grape	18.71	11.24	41,789	10.54	42,734	7.48	3.85
앵두 Cherry	0.09	0.01	38	0.01	47	0.00	0.00
감 Persimmon	18.82	2.88	17,043	2.86	15,618	3.45	0.75
밤 Chestnut	44.84	7.16	27,727	7.88	26,993	28.26	5.13
살구 Apricot	0.05	0.01	44	0.01	52	0.00	0.00
감귤 Orange	37.01	16.03	37,365	15.97	40,010	10.91	5.40
자두 Plum	10.38	1.73	8,125	1.69	8,388	0.90	0.13
홍나무 Mulberry	9.88	41.82	13,655	40.05	13,579	2.55	11.28
기타 Others	6.31	13.19	21,468	9.68	23,577	5.01	0.89

구 분  Classification	경 지 규 모 별						
	1.0 ~ 1.5					1.5	
	연 도 초 Beg. of Year			연 도 말 End of Year		연 도 Beg. of	
	재배면적 Cultivated Area	재식주수 Each	평가액 Value	재식주수 Each	평가액 Value	재배면적 Cultivated Area	재식주수 Each
대식물 Tree & Vines	256.50	105.31	285,813	92.75	270,593	334.65	166.32
사과 Apple	78.72	9.63	100,785	10.98	84,753	95.12	14.23
배 Pear	14.84	2.81	29,750	2.81	31,181	6.44	0.73
복숭아 Peach	34.08	5.53	26,267	5.60	27,923	53.35	7.91
포도 Grape	19.81	11.88	43,551	9.85	41,868	10.89	5.19
앵두 Cherry	0.24	0.03	127	0.03	161	0.00	0.00
감 Persimmon	35.46	4.36	24,646	3.49	21,276	21.78	3.10
밤 Chestnut	25.70	3.08	7,650	3.08	8,642	78.67	13.87
살구 Apricot	0.00	0.00	0	0.00	0	0.36	0.06
감귤 Orange	20.72	9.09	17,737	9.09	19,377	21.39	10.41
자두 Plum	10.39	1.86	5,537	1.66	5,092	17.63	2.97
홍나무 Mulberry	11.80	56.05	21,894	45.17	21,539	17.20	68.01
기타 Others	4.74	0.99	7,869	0.99	8,781	11.82	39.84

식 물 <계속>  
Vines (Cont'd)

In Won

By Size of Cultivated Land							
미 만 0.5 ha			0.5 ~ 1.0				
초 Year	연 도 말 End of Year		연 도 초 Beg. of Year			연 도 말 End of Year	
평 가 액 Value	재 식 주 수 Each	평 가 액 Value	재 배 면 적 Cultivated Area	재 식 주 수 Each	평 가 액 Value	재 식 주 수 Each	평 가 액 Value
69,547	27.22	66,964	192.00	77.90	168,317	76.72	170,598
2,369	0.27	2,513	33.53	4.71	29,957	4.62	26,045
117	0.01	108	2.99	0.64	7,964	0.64	8,626
2,476	0.36	2,088	17.00	3.02	11,994	3.14	13,688
12,744	2.77	8,738	21.17	14.97	40,366	14.17	39,561
0	0.00	0	0.00	0.00	0	0.00	0
3,769	0.75	2,618	11.06	1.94	9,824	2.60	10,173
13,112	5.13	13,438	61.34	9.82	22,366	10.55	23,579
0	0.00	0	0.00	0.00	0	0.00	0
14,737	5.65	16,224	18.88	7.31	18,132	7.31	19,671
500	0.13	562	13.10	2.23	11,410	2.18	11,748
7,766	11.28	7,996	9.14	32.65	10,784	30.64	9,614
11,957	0.87	12,679	3.79	0.61	5,520	0.87	7,893

By Size of Cultivated Land							
~ 2.0			2.0 ha 이 상 More than 2.0 ha				
초 Year	연 도 말 End of Year		연 도 초 Beg. of Year			연 도 말 End of Year	
평 가 액 Value	재 식 주 수 Each	평 가 액 Value	재 배 면 적 Cultivated Area	재 식 주 수 Each	평 가 액 Value	재 식 주 수 Each	평 가 액 Value
374,875	162.19	398,025	537.65	216.55	686,782	220.53	737,622
91,932	14.54	103,224	217.57	26.78	226,601	34.02	257,809
4,715	0.71	4,901	8.49	1.75	23,495	1.75	24,484
53,118	7.82	53,012	35.12	5.66	29,270	6.06	29,978
13,011	5.88	14,547	33.43	17.50	110,891	18.58	129,243
0	0.00	0	0.46	0.05	69	0.05	71
18,941	3.00	17,349	12.24	3.78	27,075	4.38	26,643
71,728	17.04	71,334	28.27	5.43	52,361	5.43	42,161
396	0.06	469	0.00	0.00	0	0.00	0
24,549	10.41	26,279	175.20	74.65	171,835	73.87	182,247
14,467	3.34	16,982	10.13	1.44	9,256	1.43	9,008
15,981	79.57	18,782	7.64	38.85	6,201	34.30	4,588
66,038	19.82	71,146	9.10	40.66	29,728	40.66	31,390

## 24. 대 Trees and

단위 : 원

구 분  Classification	지 대 별				
	도 시 Suburban 군 교				
	연 도 초 Beg. of Year			연 도 말 End of Year	
	재 배 면 적 Cultivated Area	재 식 주 수 Each	평 가 액 Value	재 식 주 수 Each	평 가 액 Value
대식물 Tree & Vines	227.34	66.54	259,732	66.20	264,807
사과 Apple	42.23	4.80	26,298	5.00	21,925
배 Pear	14.86	1.53	7,697	1.47	7,917
복숭아 Peach	38.48	4.79	15,470	4.28	12,895
포도 Grape	32.65	19.61	97,236	19.97	102,102
앵두 Cherry	0.60	0.06	91	0.06	93
감 Persimmon	6.32	1.22	7,835	1.22	9,187
밤 Chestnut	13.33	7.58	33,685	7.58	35,306
살구 Apricot	0.12	0.06	605	0.06	726
감귤 Orange	67.44	24.75	66,068	24.75	69,840
자두 Plum	9.46	1.79	3,466	1.46	3,417
홍나무 Mulberry	0.00	0.00	0	0.00	0
기타 Others	1.84	0.35	1,281	0.35	1,399

구 분  Classification	지 대 별				
	중 간 Semi - Plain				
	연 도 초 Beg. of Year			연 도 말 End of Year	
	재 배 면 적 Cultivated Area	재 식 주 수 Each	평 가 액 Value	재 식 주 수 Each	평 가 액 Value
대식물 Tree & Vines	225.39	86.14	282,730	81.06	292,180
사과 Apple	66.01	7.99	101,039	8.78	99,345
배 Pear	10.07	2.26	27,034	2.26	28,552
복숭아 Peach	27.74	4.03	20,246	4.05	22,071
포도 Grape	15.69	9.31	44,825	8.24	48,360
앵두 Cherry	0.15	0.02	82	0.02	104
감 Persimmon	6.04	1.24	4,545	1.10	3,123
밤 Chestnut	65.21	10.24	31,625	10.45	33,470
살구 Apricot	0.00	0.00	0	0.00	0
감귤 Orange	13.37	5.80	7,389	5.80	8,239
자두 Plum	10.84	1.13	8,469	1.13	8,627
홍나무 Mulberry	5.90	26.80	5,231	30.85	6,428
기타 Others	4.37	17.32	32,245	8.38	33,861

# 식 물

## Vines

In Won

By Zone				
평야			야	
Plain				
연	도	초	연	도
Beg. of Year			End of Year	
재 배 면 적	재 식 주 수	평 가 액	재 식 주 수	평 가 액
Cultivated Area	Each	Value	Each	Value
264.24	118.44	298,769	110.88	293,854
47.65	6.45	35,484	6.21	30,368
1.67	0.33	1,168	0.33	850
39.73	6.63	41,103	6.47	40,072
4.74	1.98	8,665	2.04	9,333
0.00	0.00	0	0.00	0
18.31	3.72	23,800	4.07	22,333
6.54	1.41	9,310	1.41	299
0.17	0.02	76	0.02	88
120.18	52.83	132,268	52.61	141,230
12.08	2.76	6,012	3.14	8,002
3.02	18.61	16,954	10.81	16,015
10.15	23.70	23,930	23.77	25,264

By Zone				
산			간	
Hilly				
연	도	초	연	도
Beg. of Year			End of Year	
재 배 면 적	재 식 주 수	평 가 액	재 식 주 수	평 가 액
Cultivated Area	Each	Value	Each	Value
282.51	138.65	270,796	138.41	280,184
106.98	14.90	90,900	18.34	99,007
5.05	0.55	6,758	0.56	7,236
12.04	2.42	9,509	2.81	11,444
31.63	19.82	55,628	18.89	52,765
0.00	0.00	0	0.00	0
38.12	4.65	29,868	4.52	28,081
51.60	7.42	35,938	9.48	37,832
0.00	0.00	0	0.00	0
0.00	0.00	0	0.00	0
8.59	1.73	9,956	1.35	9,062
21.93	85.81	24,314	80.68	23,190
6.56	1.35	7,925	1.77	11,567

## 25. 재 고 농 산 Value of Agricultural

단위 : 원

구 분  Classification	경 지 규 모 별				
	전 국 평 균 Average		0.5ha 미 만 Less than 0.5 ha		0.5 ~
	연 도 초 Beg. of Year	연 도 말 End of Year	연 도 초 Beg. of Year	연 도 말 End of Year	연 도 초 Beg. of Year
<b>재고농산물 Agr. Products Inventory</b>	<b>1,788,863</b>	<b>2,150,250</b>	<b>653,764</b>	<b>629,128</b>	<b>1,221,530</b>
미 곡 Rice	1,357,898	1,586,559	486,965	472,651	933,316
맥 류 Wheat & Barley	7,693	7,354	5,538	5,007	4,982
잡 곡 Misc. Grains	5,557	8,366	2,918	2,695	2,907
두 류 Pulses	43,203	64,744	18,450	22,495	31,859
서 류 Potatoes	24,421	28,888	8,734	9,082	14,642
채 소 Vegetables	119,163	132,100	69,780	55,316	94,137
특용작물 Special Crops	64,795	95,290	24,638	28,870	40,619
과 실 Fruits	66,162	124,753	6,319	9,926	22,356
화 껍 Floriculture	0	0	0	0	0
기타농작물 Others Crop	0	125	0	0	0
농산물부산물 Crop by-products	95,795	99,396	29,452	22,539	67,736
축 산 물 Live. Products	4,138	2,637	937	516	8,947
잠 전 Cocoon	0	0	0	0	0
기타농작물 Others. Non-Crop	38	38	33	31	29
이 외 수입 Receipts					

구 분  Classification	지 대 별			
	도 시 근 교 Suburban		평 야 Plain	
	연 도 초 Beg. of Year	연 도 말 End of Year	연 도 초 Beg. of Year	연 도 말 End of Year
<b>재고농산물 Agr. Products Inventory</b>	<b>1,341,558</b>	<b>1,510,882</b>	<b>1,989,715</b>	<b>2,279,926</b>
미 곡 Rice	1,064,288	1,208,399	1,619,498	1,862,061
맥 류 Wheat & Barley	3,473	2,512	11,856	9,942
잡 곡 Misc. Grains	1,717	1,440	2,738	3,648
두 류 Pulses	20,462	28,952	32,725	40,615
서 류 Potatoes	8,567	19,352	9,917	8,445
채 소 Vegetables	46,301	45,809	88,891	66,136
특용작물 Special Crops	34,122	33,219	40,878	72,146
과 실 Fruits	92,557	96,748	61,927	107,057
화 껍 Floriculture	0	0	0	0
기타농작물 Others Crop	0	0	0	0
농산물부산물 Crop by-products	61,300	67,240	112,262	108,509
축 산 물 Live. Products	7,900	6,328	9,023	1,367
잠 전 Cocoon	0	0	0	0
기타농작물 Others. Non-Crop	871	883	0	0
이 외 수입 Receipts				



# 물 평 가 액

## Products Inventory

In Won

By Size of Cultivated Land						
1.0	1.0 ~ 1.5		1.5 ~ 2.0		2.0ha 이상 More than 2.0ha	
연 도 말 End of Year	연 도 초 Beg. of Year	연 도 말 End of Year	연 도 초 Beg. of Year	연 도 말 End of Year	연 도 초 Beg. of Year	연 도 말 End of Year
1,388,964	1,816,660	2,242,623	2,555,508	3,121,974	3,667,965	4,619,725
1,053,316	1,342,396	1,627,784	1,980,442	2,349,048	2,830,517	3,376,562
4,842	8,591	7,626	6,745	8,633	15,731	14,262
3,661	5,293	7,206	7,664	12,327	12,872	24,622
43,280	46,729	65,433	56,544	84,751	76,047	143,449
13,248	14,809	16,621	23,261	23,914	91,619	126,634
102,865	149,587	169,632	136,729	148,742	145,158	183,796
54,528	81,137	113,472	78,628	142,585	120,987	184,715
45,073	60,406	118,379	123,596	199,736	192,263	369,733
0	0	0	0	0	0	0
0	0	0	0	723	0	0
67,156	104,464	111,416	141,465	151,060	179,054	192,006
1,967	3,210	5,014	332	345	3,717	3,946
0	0	0	0	0	0	0
28	38	40	102	110	0	0

By Zone			
중 간 Semi - Plain		산 간 Hilly	
연 도 초 Beg. of Year	연 도 말 End of Year	연 도 초 Beg. of Year	연 도 말 End of Year
1,797,467	2,163,962	1,664,259	2,120,870
1,386,024	1,618,047	1,158,471	1,383,686
7,611	7,839	5,166	5,375
4,763	9,868	9,346	10,980
45,214	78,453	51,813	70,066
31,334	31,126	28,609	43,070
109,362	127,773	165,992	201,131
74,423	103,597	74,711	110,779
47,407	92,203	90,918	186,078
0	0	0	0
0	164	0	186
88,849	93,151	97,183	105,217
2,480	1,741	2,050	4,302
0	0	0	0
0	0	0	0

## 26. 재 고 생 산 Value of Agricultural

단위: 원

구 분  Classification	경 지 규 모 별				
	전 국 평 균 Average		0.5 ha 미 만 Less than 0.5 ha		0.5 ~
	연 도 초 Beg. of Year	연 도 말 End of Year	연 도 초 Beg. of Year	연 도 말 End of Year	연 도 초 Beg. of Year
재고생산자재 <b>Agr. producers Materials Inventory</b>	19,226	21,721	7,069	6,691	13,496
질소질비료 Nitrogen	6,186	6,372	3,466	3,108	5,362
인산질비료 Phosphorus	320	582	119	40	129
가리질비료 Potash	395	643	254	628	151
토양개량제 Land improvement	1,032	1,790	369	78	603
유기질비료 Farm Manure	957	1,689	342	375	426
복 합 및 기 타 비료 Complex & others	6,367	7,094	1,617	1,810	4,522
농 약 Pesticides	3,880	3,496	902	646	2,137
구 입 종 자 Seed & Bags	80	52	0	0	166
구 입 사 료 Feeds	9	3	0	6	0
고 공 품 Straw & Bags	0	0	0	0	0

구 분  Classification	지 대 별			
	도 시 근 교 Suburban		평 야 Plain	
	연 도 초 Beg. of Year	연 도 말 End of Year	연 도 초 Beg. of Year	연 도 말 End of Year
재고생산자재 <b>Agr. producers Materials Inventory</b>	15,945	14,188	17,688	19,341
질소질비료 Nitrogen	6,812	5,700	6,018	6,590
인산질비료 Phosphorus	478	794	482	688
가리질비료 Potash	640	460	514	937
토양개량제 Land improvement	759	86	1,250	1,308
유기질비료 Farm Manure	501	280	242	472
복 합 및 기 타 비료 Complex & Others	4,715	4,558	5,461	5,614
농 약 Pesticides	2,040	2,256	3,654	3,732
구 입 종 자 Seed & Bags	0	0	67	0
구 입 사 료 Feeds	0	54	0	0
고 공 품 Straw & Bags	0	0	0	0

# 자 재 평 가 액

## Materials Inventory

In Won

By Size of Cultivated Land						
1.0	1.0 ~ 1.5		1.5 ~ 2.0		2.0 ha 이상 More than 2.0 ha	
연 도 말 End of Year	연 도 초 Beg. of Year	연 도 말 End of Year	연 도 초 Beg. of Year	연 도 말 End of Year	연 도 초 Beg. of Year	연 도 말 End of Year
13,430	21,076	25,183	27,664	28,622	34,471	44,011
4,856	6,996	7,365	8,339	8,345	7,556	9,808
241	425	592	168	457	1,031	2,378
253	443	640	450	571	968	1,450
710	1,350	1,056	1,291	1,668	1,823	8,333
254	1,535	2,608	1,069	3,331	1,537	2,200
4,820	7,205	8,986	9,361	9,100	11,775	12,372
2,106	3,122	3,936	6,809	5,144	9,631	7,470
190	0	0	121	0	150	0
0	0	0	56	6	0	0
0	0	0	0	0	0	0

By Zone			
중 간 Semi-Plain		산 간 Hilly	
연 도 초 Beg. of Year	연 도 말 End of Year	연 도 초 Beg. of Year	연 도 말 End of Year
18,032	20,070	22,478	26,839
5,959	6,192	6,535	6,540
206	430	324	674
343	451	338	699
911	950	1,061	3,533
1,238	2,701	1,199	1,470
6,615	6,542	6,968	9,338
2,760	2,804	5,816	4,414
0	0	207	168
0	0	30	3
0	0	0	0

## 27. 현 금 및

Cash and

단위: 원

구 분 Classification	경 지 규 모 별				
	전 국 평 균 Average		0.5 ha 미 만 Less than 0.5 ha		0.5 ~
	연 도 초 Beg. of Year	연 도 말 End of Year	연 도 초 Beg. of Year	연 도 말 End of Year	연 도 초 Beg. of Year
현금및준현금 Cash and Quasi-Cash	2,147,427	2,807,859	1,725,852	2,181,713	2,156,759
현 금 Cash	208,512	237,763	122,274	162,085	168,574
예금및저금 Deposited Money	921,581	1,408,208	771,243	1,115,565	1,031,354
농협및은행예금 Cooperative	775,548	1,186,957	631,800	940,669	851,568
우편저금 Post Office	55,213	101,267	55,686	72,787	84,932
기타예금 Others	90,820	120,984	83,757	102,109	94,854
대부금품 Loan	456,350	477,441	335,181	320,035	472,211
현 금 Cash	420,222	442,490	322,957	312,167	451,411
현 물 Non-Cash	36,128	34,951	12,224	7,868	20,800
농가 (현금 Cash	294,886	306,559	239,025	201,909	279,468
(현물 Non-Cash	33,924	33,547	11,860	7,862	18,952
비농가 (현금 Cash	117,588	117,208	81,933	105,559	164,273
(현물 Non-Cash	83	646	294	6	0
기타 (현금 Cash	7,748	18,723	1,999	4,699	7,670
(현물 Non-Cash	2,121	758	70	0	1,848
갯 돈 Instalment	218,939	265,049	187,212	237,541	164,072
현 금 Cash	162,556	199,418	152,557	183,400	136,248
현 물 Non-Cash	56,383	65,631	44,655	54,141	27,824
보 험 금 Insurance	245,152	304,520	238,495	288,785	237,659
보 험 금 Insurance	151,828	189,569	152,802	180,813	112,765
적 립 금 Deposit	93,324	114,951	86,693	107,972	124,894
유 가 증 권 Securities	91,959	104,598	57,697	65,447	80,457
국 채 National Bonds	1,068	2,081	1,387	1,401	1,230
농업금융채권 Agr. Coop. Bonds	54,553	57,223	34,808	40,541	50,479
기타유가증권 Other Bonds	36,338	45,294	21,502	23,505	28,748
미수입금 Credit Money	4,934	8,280	2,750	2,255	2,432
기 타 Others	0	0	0	0	0

# 준 현 금

## Quasi Cash

In won

## By Size of Cultivated Land

1.0	1.0 ~ 1.5		1.5 ~ 2.0		2.0 ha 이 상 More than 2.0 ha	
연 도 말 End of Year	연 도 초 Beg. of Year	연 도 말 End of Year	연 도 초 Beg. of Year	연 도 말 End of Year	연 도 초 Beg. of Year	연 도 말 End of Year
2,920,382	1,987,233	2,589,561	2,410,286	2,847,199	2,657,319	3,660,883
194,827	216,050	216,123	281,687	281,188	293,563	420,753
1,637,043	788,365	1,248,374	966,228	1,346,702	1,051,013	1,604,752
1,364,354	680,620	1,066,776	846,927	1,177,740	859,890	1,279,176
153,666	45,710	72,896	34,820	73,756	45,758	127,738
119,023	62,035	108,702	84,481	95,206	145,365	197,838
458,186	437,608	513,959	539,964	475,865	511,383	626,687
444,776	397,644	476,458	484,160	449,404	442,927	500,191
14,410	39,964	37,501	55,804	26,461	68,456	126,496
303,820	274,183	320,602	348,765	290,495	376,524	417,440
12,855	33,924	36,692	54,535	24,423	68,429	122,626
129,719	106,691	115,002	134,471	154,878	64,589	60,794
48	0	708	262	427	0	3,243
11,237	16,770	40,854	924	4,031	1,814	21,957
1,507	6,040	101	1,007	1,611	27	627
221,141	191,862	203,028	308,271	374,405	323,048	393,832
183,738	144,689	156,655	202,040	265,443	228,449	259,966
37,403	47,173	46,373	106,231	108,962	94,600	133,866
298,620	251,881	302,720	207,350	254,908	319,302	406,882
159,816	140,414	154,549	163,646	204,083	252,803	315,966
138,804	111,467	148,171	43,704	50,825	66,499	90,916
88,685	94,191	102,057	103,721	110,857	148,037	194,526
2,352	0	1,242	2,019	2,904	615	2,163
53,065	56,728	60,011	60,665	61,578	82,950	85,568
33,268	37,463	40,804	41,037	41,037	65,472	106,795
20,880	7,275	3,300	3,065	3,274	9,972	13,451
0	0	0	0	0	0	0

## 27. 현 금 및

Cash and

단위: 원

구 분 Classification	지 대 별		
	도 시 근 교 Suburban		평 Plain
	연 도 초 Beg of Year	연 도 말 End of Year	연 도 초 Beg of Year
현금및준 현금 Cash and Quasi-Cash	3,995,886	5,177,080	2,114,466
현 금 Cash	188,557	190,716	224,544
예금 및 저금 Deposited Money	2,331,274	3,275,210	872,481
농협및은행예금 Cooperatives	2,060,393	2,914,955	743,263
우 편 저 금 Post Office	23,296	22,208	31,643
기 타 예 금 Others	247,585	338,047	97,575
대 부 금 품 Loan	800,304	878,199	480,231
현 금 Cash	750,848	826,041	413,021
현 물 Non-Cash	49,456	53,158	67,210
농 가 현금 Cash	364,852	431,469	321,672
Farm 현금물 Non-Cash	49,456	52,702	58,711
비 농 가 현금 Cash	385,996	375,460	88,679
Non-Farm 현금물 Non-Cash	0	456	0
기 타 현금 Cash	0	19,112	2,670
Others 현금물 Non-Cash	0	0	8,499
갯 돈 Instalment	371,657	427,004	205,553
현 금 Cash	330,081	378,759	141,477
현 물 Non-Cash	41,576	48,245	64,076
보 험 금 Insurance	203,842	295,167	247,681
보 험 금 Insurance	152,710	235,441	134,568
적 립 금 Deposit	51,132	59,726	113,113
유 가 증 권 Securities	88,639	107,405	81,747
국 체 National Bonds	1,149	1,875	1,425
농업금융채권 Agr.Coop.Bonds	76,833	83,266	40,248
기 타 Other Bonds	20,657	22,264	40,074
미 수 입 금 Credit Money	1,613	2,378	2,228
기 타 Others	0	0	0

# 준 현 금

## Quasi Cash

In Won

By Zone				
	Semi-Plain		Hilly	
야	중	간	산	간
연 도 말 End of Year	연 도 초 Beg of Year	연 도 말 End of Year	연 도 초 Beg of Year	연 도 말 End of Year
2,835,131	2,078,295	2,700,665	2,006,852	2,598,727
218,739	199,569	236,760	210,880	260,449
1,415,753	884,025	1,368,553	812,596	1,197,333
1,182,611	756,701	1,156,407	645,909	989,292
86,087	77,463	118,844	48,096	100,520
147,055	49,861	93,302	118,591	107,521
513,103	396,862	399,637	469,496	497,935
459,489	369,637	361,858	447,383	483,798
53,614	27,225	37,779	22,113	14,137
356,745	253,850	236,164	319,394	344,629
51,139	27,022	36,016	21,796	13,913
91,757	107,925	102,880	115,375	119,994
0	0	1,388	271	178
10,987	7,862	22,814	12,614	19,175
2,475	203	375	46	46
260,957	237,854	277,210	182,540	229,217
168,348	175,482	209,068	138,085	185,436
92,609	62,372	68,142	44,455	43,781
317,537	262,294	301,412	225,973	299,908
162,080	149,741	180,094	167,885	217,171
155,457	112,553	121,318	58,088	82,737
105,234	94,624	103,853	95,365	104,713
1,373	439	1,486	1,625	3,457
40,322	53,536	55,086	63,887	69,546
63,539	40,649	47,281	29,853	31,710
3,808	3,066	13,240	10,002	9,172
0	0	0	0	0

## 28. 농 가 Farm Household

단위 : 원

구 분 Classification	경 지 규 모 별 By Size of Cultivated Land					
	전국평균 Average	0.5 ha 미만 Less than 0.5 ha	0.5 ~ 1.0	1.0 ~ 1.5	1.5 ~ 2.0	2.0 ha 이상 More than 2.0 ha
	연 도 초 Beg. of Year					
	(가) 차 입 처 별 By Borrowing					
농가차입금 F. H. Liabilities	2,212,742	1,467,834	1,848,305	2,322,309	2,521,713	3,422,201
농업협동조합 { County Cooperatives Unit Cooperatives	182,315	95,341	182,319	202,270	228,961	215,649
시 중 은행 Bank	15,056	25,477	11,508	19,362	14,788	9,555
새마을금고 Saemaul Fund	21,637	17,520	20,715	20,713	9,939	33,954
신 용 조 합 Trust Fund	6,549	7,670	5,064	12,768	629	0
기타금융기관 Others	81,930	90,542	50,750	85,545	67,409	121,497
비 농 가 Non F. Household	217,412	170,733	145,863	226,063	241,152	387,331
농 가 F. Household	427,063	244,244	397,686	450,961	459,697	642,685

구 분 Classification	지 대 별 By Zone			
	도 시 근 교 Suburban	평 야 Plain	중 간 Semi-Plain	산 간 Hilly
농가차입금 F. H. Liabilities	2,235,002	2,138,822	2,075,901	2,448,799
농업협동조합 { County Cooperatives Unit Cooperatives	128,577	142,752	236,747	147,465
시 중 은행 Bank	115,493	18,506	4,317	12,725
새마을금고 Saemaul Fund	94,879	10,245	16,774	26,735
신 용 조 합 Trust Fund	8,468	7,680	10,576	0
기타금융기관 Others	55,372	111,282	54,309	99,965
비 농 가 Non - F. Household	404,183	202,529	167,543	269,714
농 가 F. Household	283,767	576,894	345,219	440,814



# 차 입 금

## Liabilities

In Won

구 분 Classification	경 지 규 모 별 By Size of Cultivated Land					
	전국평균 Average	0.5 ha 미만 Less than 0.5 ha	0.5 ~ 1.0	1.0 ~ 1.5	1.5 ~ 2.0	2.0 ha 이상 More than 2.0 ha
<b>연 도 말 End of Year</b>						
<b>(가) 차 입 처 별 By Borrowing</b>						
농가차입금 F. H. Liabilities	2,389,780	1,464,944	2,160,549	2,567,353	2,530,527	3,706,031
농업협동조합 { County Cooperatives Unit Cooperatives	169,513	90,019	170,679	200,135	194,593	193,696
농업협동조합 { Unit Cooperatives	1,548,703	948,562	1,449,365	1,615,058	1,672,595	2,361,156
시 중 은행 Bank	24,414	38,377	16,201	16,833	28,955	37,426
새마을금고 Saemaul Fund	33,304	20,410	18,904	71,213	22,572	28,730
신 용 조 합 Trust Fund	5,906	239	2,903	17,733	2,258	0
기타금융기관 Others	94,125	70,633	51,420	108,936	73,603	194,249
비 농 가 Non-F. Household	188,728	99,552	131,623	191,538	174,307	438,006
농 가 F. Household	325,087	197,152	319,454	345,907	361,644	452,768

구 분 Classification	지 대 별 By Zone			
	도 시 근 교 Suburban	평 야 Plain	중 간 Semi-Plain	산 간 Hilly
농가차입금 F. H. Liabilities	2,118,751	2,263,350	2,282,178	2,670,160
농업협동조합 { County Cooperatives	151,458	136,707	208,989	144,498
농업협동조합 { Unit Cooperatives	1,162,427	1,261,125	1,510,835	1,876,569
시 중 은행 Bank	130,696	32,415	11,305	20,918
새마을금고 Saemaul Fund	113,024	55,791	15,284	28,887
신 용 조 합 Trust Fund	2,016	4,690	10,999	560
기타금융기관 Others	49,883	149,430	67,681	92,936
비 농 가 Non-F. Household	317,172	179,788	150,590	228,851
농 가 F. Household	192,075	443,404	306,495	276,941

## 28. 농 가 Farm Household

단위 : 원

구 분  Classification	경 지 규 모 별 By Size of Cultivated Land					
	전국평균 Average	0.5 ha 미만 Less than 0.5 ha	0.5 ~ 1.0	1.0 ~ 1.5	1.5 ~ 2.0	2.0 ha 이상 More than 2.0 ha
	연 도 초 Beg. of Year (나) 용 도 별 By Using					
농가차입금 F. H. Liabilities	2,212,742	1,467,834	1,848,305	2,322,309	2,521,713	3,422,201
토지및건물구입 Land and Building	473,012	354,985	391,496	448,261	638,476	645,239
대 동물구입 Animal Purchased	262,456	109,071	207,106	322,976	324,575	387,570
농기구구입 Implements	276,928	106,274	152,493	249,715	513,740	571,588
비료구입 Fertilizers	33,627	12,420	18,026	32,840	38,219	92,232
농약구입 Pesticides	11,861	4,026	7,901	10,057	14,441	32,266
소동물및사료구입 Livestock and Feeds	29,568	5,378	17,189	48,263	37,057	46,847
기타농업자금 Others	132,006	130,988	103,043	124,555	151,753	195,097
겸업자금 Side Business Funds	64,303	91,528	81,922	35,506	7,154	122,941
재산적지출 Expenditure for Increasing Property	91,290	87,190	87,639	98,055	59,268	124,856
문화용품비 Household Appliances	17,230	15,091	13,696	17,713	15,778	27,309
관혼상제비 Ceremonies	98,049	46,891	76,770	124,242	120,832	119,632
교육비 Education	102,865	47,365	105,115	115,900	101,132	137,445
채무상환및이자 Debt and Interest	296,462	187,034	265,702	373,849	223,502	423,727
기타자금 Other Funds	323,085	269,093	320,207	320,377	275,786	495,452

구 분  Classification	지 대 별 By Zone			
	도 시 근 교 Suburban	평 야 Plain	중 간 Semi-Plain	산 간 Hilly
농가차입금 F. H. Liabilities	2,235,002	2,139,822	2,075,901	2,449,799
토지및건물구입 Land and Building	620,781	447,575	432,562	526,321
대 동물구입 Animal Purchased	245,113	173,779	313,964	264,506
농기구구입 Implements	239,824	299,738	270,933	272,486
비료구입 Fertilizers	14,584	20,774	25,696	56,902
농약구입 Pesticides	8,044	10,686	7,673	18,925
소동물및사료구입 Livestock and Feeds	73,795	23,823	32,260	24,215
기타농업자금 Others	76,935	158,932	118,214	137,355
겸업자금 Side Business Funds	131,903	49,604	26,069	117,542
재산적지출 Expenditure for Increasing Property	37,924	95,405	103,801	78,786
문화용품비 Household Appliances	15,967	18,554	15,016	19,353
관혼상제비 Ceremonies	86,552	81,258	93,664	118,561
교육비 Education	85,198	93,768	96,004	121,598
채무상환및이자 Debt and Interest	320,783	267,256	266,244	356,251
기타자금 Other Funds	277,599	398,670	273,801	336,998

# 차 입 금

## Liabilities

In Won

구 분 Classification	경 지 규 모 별 By Size of Cultivated Land					
	전국평균 Average	0.5 ha 미만 Less than 0.5 ha	0.5 ~ 1.0	1.0 ~ 1.5	1.5 ~ 2.0	2.0 ha 이상 More than 2.0 ha
	연 도 말 End. of Year (나) 용 도 별 By using					
농가차입금 F. H. Liabilities	2,388,780	1,464,944	2,160,549	2,567,353	2,530,527	3,708,031
토지및건물구입 Land and Building	492,850	316,126	465,264	408,382	631,282	828,704
대동물구입 Animal Purchased	233,684	88,367	185,932	284,663	300,343	344,340
농기구구입 Implements	275,938	103,790	163,099	267,909	465,270	567,455
비료구입 Fertilizers	34,914	9,424	23,113	42,154	45,902	66,488
농약구입 Pesticides	16,363	6,243	12,349	20,814	17,041	28,014
소동물및사료구입 Livestock and Feeds	32,716	7,772	18,530	51,571	44,759	49,753
기타농업자금 Others	137,996	116,898	94,844	165,017	133,708	208,386
겸업자금 Side Business Funds	94,841	125,179	123,266	78,430	15,979	156,021
재산적지출 Expenditure for Increasing Property	126,546	84,502	101,507	161,649	90,300	216,029
문화용품비 Household Appliances	18,817	12,619	17,896	21,787	16,854	25,650
관혼상제비 Ceremonies	94,854	58,439	66,102	131,207	121,638	94,407
교육비 Education	97,849	52,090	104,718	124,970	64,328	121,057
채무상환및이자 Debt and Interest	412,379	245,242	456,729	449,448	350,869	537,868
기타자금 Other Funds	320,033	238,253	327,200	359,352	232,254	461,859

구 분 Classification	지 대 별 By Zone			
	도시근교 Suburban	평야 Plain	중간 Semi-Plain	산간 Hilly
농가차입금 F. H. Liabilities	2,118,751	2,263,350	2,282,178	2,670,160
토지및건물구입 Land and Building	528,124	450,029	474,028	546,366
대동물구입 Animal Purchased	241,540	150,768	280,214	234,420
농기구구입 Implements	202,717	275,380	276,269	286,181
비료구입 Fertilizers	19,296	23,161	29,131	53,971
농약구입 Pesticides	11,235	13,563	10,260	27,441
소동물및사료구입 Livestock and Feeds	55,613	26,234	39,698	25,164
기타농업자금 Others	85,320	177,378	112,598	148,929
겸업자금 Side Business Funds	147,988	113,120	27,553	163,527
재산적지출 Expenditure for Increasing Property	77,201	184,659	110,900	109,400
문화용품비 Household Appliances	15,720	17,035	18,445	21,132
관혼상제비 Ceremonies	79,565	82,541	104,095	94,140
교육비 Education	89,368	95,917	92,700	107,444
채무상환및이자 Debt and Interest	285,906	302,418	390,869	544,208
기타자금 Other Funds	279,158	351,147	315,418	307,837



# 농가경제조사

FARM HOUSEHOLD ECONOMY SURVEY

## 제 4 부 Chapter 4

통계 표 III  
(월 별)

Table of Statistics(III)  
(by Month)



# 월 별

by Month

- ※ ① 월별자료는 매월 조사된 전농가를 대상으로 조사 집계되었으므로 연말에 일괄 정리하는 원부사항의 수입(재고농산물증감액, 대동식물증감액)과 지출(재고생산자재증감액, 감가상각비)이 포함되지 않았음.
- ② 따라서 월별자료는 년중에 이사 등으로 교체된 농가를 제외하고 년중변동이 없는 농가를 대상으로 집계된 연간자료와는 차이가 있음을 유의하여 주시기 바람.

# 1. 농 가 경 제

## Major Indicators of farm Household

단위 : 원

구 분  Classification	농 업 소 득 Agr. Income			농 의 소 득 Non - Agricultural				
	농업조수입 Agr. Gross Receipts	농업경영비 Agr. Management Expenditures		겸 업 소 득 Side Business Income			사업이익	
				겸업수입 Side Business Receipts	겸업지출 Side Business Expenditures			
	<b>전 국 평 균</b>							
1987	3,326,757	5,080,865	1,754,108	2,523,784	281,456	578,894	297,438	1,038,662
1	215,963	298,298	82,335	270,198	26,549	45,675	19,126	77,939
2	149,502	231,448	81,946	188,890	19,229	40,429	21,200	63,956
3	131,508	249,589	118,081	239,169	22,899	47,796	24,897	86,478
4	106,690	264,351	157,661	208,879	23,190	48,433	25,243	81,016
5	131,688	308,271	176,583	197,935	21,623	42,053	20,430	96,030
6	152,631	317,246	164,615	192,631	22,344	44,623	22,279	96,417
7	268,626	394,421	125,795	150,213	10,352	38,466	28,114	85,894
8	284,706	378,934	94,228	163,995	17,095	42,514	25,419	78,342
9	382,883	489,976	107,093	176,070	16,612	48,034	31,422	88,472
10	307,220	514,170	206,950	251,095	27,228	50,829	23,601	108,501
11	679,221	923,293	244,072	251,718	33,057	56,911	23,854	92,942
12	516,119	710,868	194,749	232,991	41,278	73,131	31,853	82,675
	<b>0.5ha 미 만</b>							
1987	983,730	1,691,306	707,576	3,240,889	445,233	1,069,885	624,652	1,712,419
1	59,390	107,742	48,352	312,276	44,317	99,737	55,420	134,411
2	44,809	83,080	38,271	223,967	20,204	87,185	66,981	84,976
3	55,219	128,090	72,871	232,701	31,384	92,094	60,710	114,210
4	48,733	95,381	46,648	277,981	41,102	96,183	55,081	133,164
5	54,396	138,449	84,053	251,025	38,880	75,488	36,608	139,371
6	56,449	129,635	73,186	269,262	19,215	65,630	46,415	147,700
7	97,801	143,783	45,982	218,028	26,011	64,693	38,682	148,069
8	80,067	124,876	44,809	240,809	37,327	85,182	47,855	139,098
9	116,821	158,960	42,139	220,219	34,582	99,750	65,168	139,372
10	105,753	214,576	108,823	349,573	36,906	82,807	45,901	190,443
11	128,769	185,026	56,257	366,768	67,322	115,598	48,276	184,170
12	135,522	181,708	46,186	278,281	47,984	105,539	57,555	157,436
	<b>0.5 ~ 1.0</b>							
1987	2,365,918	3,607,439	1,241,521	2,860,555	315,350	665,980	350,630	1,314,482
1	167,520	220,939	53,419	343,536	31,875	53,475	21,600	112,221
2	97,914	154,190	56,275	198,851	22,347	45,144	22,797	89,149
3	76,460	154,916	78,456	249,439	24,923	55,863	30,940	117,502
4	83,718	191,913	108,195	204,540	19,105	48,733	29,628	96,255
5	150,698	273,955	123,257	220,166	25,056	59,076	34,020	110,748
6	108,669	236,514	127,845	256,465	34,737	67,064	32,327	106,993
7	208,361	306,618	98,257	183,441	13,275	36,569	23,293	108,571
8	204,874	275,752	70,878	184,066	18,590	43,719	25,129	91,808
9	265,802	357,769	91,967	195,052	16,273	56,293	40,020	107,022
10	245,305	397,958	152,653	284,160	33,551	56,551	23,000	128,364
11	448,728	617,590	168,862	283,321	33,825	53,271	19,446	117,412
12	307,869	419,326	111,457	257,519	41,793	90,220	48,427	128,436



# 주요지표 (경지규모별)

## Economy (By Size of Cultivated Land)

In Won

Income		이전수입 Transferred Income	농가소득 F. H. Income	조세공과 제부담금 Taxes & pub. Charges	가처분 농가소득 Disposable Income	가계비 Living Expenses	분가지출 Branch Family Expenditure	농가경제 잉여및손실 Surplus or Deficit
소득 Non-Business Income	사업외수입 사업외지출 Non-Business Receipts Expenditures							
<b>Average</b>								
<b>1,283,563</b>	<b>244,901</b>	<b>1,203,666</b>	<b>5,850,541</b>	<b>44,985</b>	<b>5,805,556</b>	<b>5,122,223</b>	<b>69,265</b>	<b>614,068</b>
104,567	26,628	165,710	486,161	1,616	484,545	474,174	12,697	△ 2,326
74,923	10,967	105,705	338,392	1,661	336,731	427,929	6,892	△ 98,090
97,300	10,822	129,792	370,677	1,759	368,918	502,602	10,650	△ 144,334
90,735	9,719	104,673	315,569	1,017	314,552	425,498	1,691	△ 112,637
106,471	10,441	80,282	329,623	2,076	327,547	384,928	1,157	△ 58,538
122,861	26,444	73,870	345,262	10,470	334,792	337,679	1,805	△ 4,692
104,163	18,269	53,967	418,839	3,166	415,673	317,714	326	97,633
87,396	9,054	68,558	448,701	1,088	447,613	387,672	1,896	58,045
102,705	14,233	70,986	558,953	1,486	557,467	413,369	9,921	134,178
118,051	9,550	115,366	558,315	5,916	552,399	427,186	8,626	116,587
129,644	36,702	125,719	930,939	3,451	927,488	532,309	6,738	388,441
144,747	62,072	109,038	749,110	11,279	737,831	491,165	6,865	239,801
<b>Less than 0.5 ha</b>								
<b>1,842,198</b>	<b>129,779</b>	<b>1,083,237</b>	<b>4,224,619</b>	<b>39,734</b>	<b>4,184,885</b>	<b>3,820,820</b>	<b>12,643</b>	<b>351,422</b>
145,080	10,669	133,548	371,666	2,053	369,613	349,178	0	20,435
95,408	10,432	118,787	268,776	1,939	266,837	314,705	0	△ 47,868
121,966	7,756	87,107	287,920	2,358	285,562	340,802	7,425	△ 62,665
138,795	5,631	103,715	326,714	1,589	325,125	345,333	845	△ 21,053
145,874	6,503	72,774	305,421	2,460	302,961	310,800	0	△ 7,839
160,597	12,897	102,347	325,711	7,398	318,313	307,757	465	10,091
156,255	8,186	43,948	315,829	2,978	312,851	235,672	0	77,179
142,439	3,341	64,384	320,876	1,851	319,025	294,084	0	24,941
152,105	12,733	46,265	337,040	2,501	334,539	288,659	0	45,880
193,444	3,001	122,224	455,326	5,838	449,488	359,708	194	89,586
207,368	23,198	115,276	495,537	2,721	492,816	357,049	3,715	132,052
182,866	25,430	72,861	413,803	6,048	407,755	317,073	0	90,682
<b>0.5 ~ 1.0</b>								
<b>1,503,150</b>	<b>188,668</b>	<b>1,230,723</b>	<b>5,226,473</b>	<b>39,454</b>	<b>5,187,019</b>	<b>4,654,301</b>	<b>115,557</b>	<b>417,161</b>
129,421	17,200	199,440	511,056	1,675	509,381	445,004	15,968	48,409
97,569	8,420	87,354	296,765	1,850	294,915	367,528	4,861	△ 77,474
127,887	10,385	107,014	325,899	2,008	323,891	464,565	20,114	△ 160,788
104,203	7,948	89,180	288,258	892	287,366	370,000	0	△ 82,634
120,827	10,079	84,362	370,864	2,132	368,732	365,825	147	2,760
134,776	27,783	114,735	365,134	9,464	355,670	320,359	0	35,311
124,866	16,295	61,595	391,802	2,947	388,855	306,320	0	82,535
98,608	6,800	73,668	388,940	1,100	387,840	344,664	0	43,176
117,760	10,738	71,757	460,854	1,636	459,218	382,697	30,427	46,094
137,383	9,019	122,245	529,465	5,532	523,933	405,057	26,552	92,324
140,568	23,156	132,084	732,049	3,576	728,473	463,629	1,250	263,593
169,281	40,845	87,290	565,388	6,643	558,745	418,653	16,236	123,856

# 1. 농 가 경 제

## Major Indicators of Farm Household

단위 : 원

구 분  Classification	농업소득 Agr. Income			농 의 소 득 Non - Agricultural				
		농업조수입 Agr. Gross Receipts	농업경영비 Agr. Management Expenditures		점 업 소 득 Side Business Income			사 업 이 의
					점 업 수 입 Side Business Receipts	점 업 지 출 Side Business Expenditures		
<b>1. 0 ~ 1.5</b>								
<b>1987</b>	<b>3,511,847</b>	<b>5,413,065</b>	<b>1,901,218</b>	<b>2,259,525</b>	<b>257,142</b>	<b>480,797</b>	<b>223,655</b>	<b>766,878</b>
1	221,127	319,613	98,486	216,461	19,050	28,640	9,590	58,077
2	155,370	248,973	93,603	179,304	25,632	35,619	9,987	50,553
3	111,831	235,856	124,025	233,924	20,983	40,240	19,257	66,093
4	116,308	283,987	167,679	202,877	19,791	45,681	25,890	56,910
5	158,301	343,759	185,458	190,294	15,115	26,457	11,342	76,669
6	161,853	343,598	181,745	155,258	24,005	39,559	15,554	79,877
7	258,430	406,309	147,879	128,195	19,133	42,747	23,614	56,367
8	300,012	400,370	100,358	142,693	22,885	41,887	19,002	54,489
9	467,534	583,035	115,501	156,716	15,198	38,091	22,893	71,267
10	311,946	547,900	235,954	205,403	20,876	36,833	15,957	71,456
11	776,307	1,034,606	258,299	213,187	20,053	49,495	29,442	64,947
12	472,828	665,058	192,230	235,212	34,421	55,553	21,132	60,171
<b>1.5 ~ 2.0</b>								
<b>1987</b>	<b>4,848,308</b>	<b>7,158,333</b>	<b>2,310,025</b>	<b>2,097,203</b>	<b>123,125</b>	<b>194,811</b>	<b>71,686</b>	<b>738,033</b>
1	353,047	449,267	96,220	200,159	15,231	16,302	1,071	22,190
2	248,569	355,990	107,421	188,986	6,012	6,555	543	39,000
3	171,610	341,689	170,079	255,256	12,999	13,325	326	65,965
4	152,665	340,398	187,733	187,484	12,419	12,928	509	59,800
5	142,273	377,395	235,122	149,824	11,640	17,478	5,838	74,728
6	232,597	423,898	191,301	125,393	8,022	15,800	7,778	72,707
7	435,845	592,823	156,978	141,713	12,463	20,843	8,380	74,552
8	379,439	498,466	119,027	117,531	△2,079	16,566	18,645	63,196
9	476,145	597,375	121,230	150,372	13,940	20,018	6,078	68,792
10	395,242	691,213	295,971	188,725	13,332	20,837	7,505	84,170
11	1,079,525	1,432,912	353,387	197,590	7,923	13,671	5,748	58,007
12	781,351	1,056,906	275,555	194,170	11,221	20,489	9,268	55,926
<b>2.0ha 이상</b>								
<b>1987</b>	<b>6,444,140</b>	<b>9,890,471</b>	<b>3,446,331</b>	<b>1,848,739</b>	<b>155,232</b>	<b>312,587</b>	<b>157,355</b>	<b>457,890</b>
1	373,140	521,724	148,584	238,235	19,541	27,038	7,497	35,642
2	270,515	419,107	148,592	119,077	9,825	12,432	2,607	31,365
3	354,945	565,408	210,463	211,020	15,506	19,146	3,640	43,377
4	170,061	540,588	370,527	155,534	5,361	10,501	5,140	48,487
5	101,362	436,375	335,013	142,325	3,095	11,956	8,861	75,146
6	248,291	559,195	310,904	121,855	10,633	14,525	3,892	73,786
7	449,624	663,664	214,040	36,660	△44,093	14,444	58,537	28,591
8	615,551	789,006	173,455	116,484	3,643	17,760	14,117	32,579
9	731,893	935,282	203,389	162,139	4,319	13,615	9,296	35,222
10	592,555	897,167	304,612	214,806	27,280	56,495	29,215	66,281
11	1,277,121	1,804,266	527,145	162,491	17,456	21,664	4,208	25,790
12	1,259,081	1,758,688	499,607	168,114	82,667	93,010	10,343	△38,376

# 주요 지표 (경지규모별)

## Economy (By Size of Cultivated Land)

				In Won					
Income		이전수입 T transferred Income	농가소득 F·H· Income	조세공과 제부담금 Taxes & pub. Charges	가처분 농가소득 Disposable Income	가계비 Living Expenses	분가지출 Branch family Expenditure	농가경제 잉여및손실 Surplus or Deficit	
소득 Receipts	Non-Business Income								Non-Business Income
사업이외수입 Non-Business Receipts	사업이외지출 Non-Business Expenditures								사업이외지출 Non-Business Expenditures
1.0 ~ 1.5									
1,018,157	251,279	1,235,505	5,771,372	37,483	5,733,889	5,263,436	48,923	420,530	
84,626	26,549	139,335	437,589	1,327	436,262	459,536	2,914	△26,188	
60,456	9,903	103,119	334,674	1,437	333,237	421,693	8,119	△96,575	
76,312	10,219	146,848	345,755	1,189	344,566	488,146	115	△143,695	
70,015	13,105	126,176	319,185	855	318,330	467,181	3,140	△151,991	
89,553	12,884	98,510	348,595	1,427	347,168	413,137	3,570	△69,539	
100,055	20,178	51,376	317,111	9,770	307,341	342,915	6,505	△42,079	
79,362	22,995	52,695	386,625	2,434	384,191	316,039	21	68,131	
63,886	9,397	65,319	442,705	629	442,076	394,038	1,203	46,835	
84,171	12,904	70,251	624,250	885	623,365	423,572	4,118	195,675	
83,062	11,606	113,071	517,349	4,921	512,428	412,780	0	99,648	
104,771	39,824	128,187	989,494	3,646	985,848	588,398	15,968	381,482	
121,888	61,717	140,620	708,040	8,963	699,077	536,001	4,251	158,825	
1.5 ~ 2.0									
1,052,991	313,958	1,235,045	6,945,511	48,101	6,896,410	5,939,253	65,731	891,426	
81,504	59,314	162,738	553,206	1,739	551,467	565,286	15,250	△ 29,069	
53,826	14,826	143,974	437,555	1,556	435,999	541,189	11,203	△ 116,393	
77,158	11,193	176,292	426,866	1,784	425,082	586,376	19,100	△ 180,394	
67,918	8,118	115,265	340,149	884	339,265	463,383	2,971	△ 127,089	
82,315	7,587	63,456	292,097	1,429	290,668	416,790	0	△ 126,122	
100,623	27,916	44,664	357,990	12,908	345,082	346,037	0	△ 955	
90,614	16,062	54,698	577,558	2,913	574,645	378,587	0	196,058	
71,642	8,447	56,414	496,970	893	496,077	440,043	9,482	46,552	
80,471	11,679	67,640	626,517	1,155	625,362	427,559	4	197,799	
92,708	8,538	91,223	583,967	7,930	576,037	488,230	6,755	81,052	
107,703	49,696	131,660	1,277,115	2,208	1,274,907	670,754	0	604,153	
146,508	90,582	127,023	975,521	13,702	961,819	615,022	964	345,833	
More than 2.0 ha									
893,043	435,153	1,235,617	8,292,879	76,628	8,216,251	6,714,493	94,152	1,407,607	
67,238	31,596	183,052	611,375	1,300	610,075	628,880	55,411	△ 74,216	
48,182	16,817	77,887	389,592	1,429	388,163	592,417	9,985	△ 214,239	
60,465	17,088	152,137	565,965	1,960	564,005	754,139	0	△ 190,134	
63,187	14,700	101,686	325,595	1,189	324,406	539,522	420	△ 215,536	
89,260	14,114	64,084	243,687	3,246	240,441	422,709	0	△ 182,268	
127,432	53,646	37,436	370,146	15,561	354,585	397,823	0	△ 43,238	
59,011	30,420	52,162	486,284	6,042	480,242	387,804	2,550	89,888	
54,315	21,736	80,262	732,035	1,216	730,819	535,684	0	195,135	
67,473	32,251	122,598	894,032	1,609	892,423	620,881	0	271,542	
83,231	16,950	121,245	807,361	6,415	800,946	518,595	2,012	280,339	
87,345	61,555	119,245	1,439,612	5,336	1,434,276	645,872	14,302	774,102	
85,904	124,280	123,823	1,427,195	31,325	1,395,870	670,168	9,471	716,231	

# 1. 농 가 경 제

## Major Indicators of Farm

단위 : 원

구 분  Classification	농 업 소 득 Agr. Income			농 의 소 득 Non - Agricultural					
	농업조수입  Agr. Gross Receipts	농업경영비  Agr. Management Expenditures		결 업 소 득 Side-Business Income			사 업 이 외		
				결업수입 Side Business Receipts	결업지출 Side Business Expenditures				
	도 시 근 교								
1987	2,383,818	4,178,393	1,795,575	4,202,673	627,963	1,548,534	921,571	2,396,739	
1	209,933	291,717	81,785	382,449	31,088	98,168	67,080	179,333	
2	164,005	256,204	92,200	275,987	45,387	123,596	78,209	151,518	
3	91,953	204,447	112,494	341,628	37,730	107,683	69,952	195,620	
4	115,682	249,421	133,739	368,198	65,460	186,445	120,985	170,168	
5	112,486	319,136	206,650	348,062	75,680	144,057	68,377	205,291	
6	53,411	233,550	180,139	315,505	39,943	95,773	55,830	223,365	
7	218,223	327,009	108,786	298,144	47,855	115,236	67,381	195,630	
8	313,845	438,796	124,951	223,558	7,995	88,039	80,042	149,461	
9	249,182	353,580	104,398	302,861	△11,289	93,680	104,969	202,840	
10	193,153	429,231	236,078	437,558	50,083	101,804	51,721	216,858	
11	412,818	697,554	284,736	508,147	179,058	261,866	82,808	243,334	
12	249,128	378,748	129,620	400,575	58,972	133,187	74,215	263,321	
	평 야								
1987	3,396,809	5,113,265	1,716,456	2,557,648	348,373	709,043	360,670	1,058,852	
1	244,428	322,640	78,212	215,413	42,728	62,693	19,965	22,900	
2	177,322	257,479	80,158	205,554	36,336	61,248	24,912	72,900	
3	146,850	247,831	100,981	267,395	43,400	80,063	36,663	84,980	
4	133,265	286,954	153,689	217,274	39,822	73,338	33,516	71,396	
5	149,996	326,980	176,984	229,298	25,324	54,891	29,567	91,866	
6	158,026	312,701	154,675	191,075	23,277	44,422	21,145	91,947	
7	297,550	426,159	128,609	155,891	13,744	41,023	27,278	92,202	
8	272,337	363,803	91,466	175,774	21,629	48,834	27,205	89,273	
9	271,703	350,414	78,711	146,327	2,921	45,385	42,464	94,069	
10	310,621	485,610	174,989	239,375	20,858	50,099	29,241	108,485	
11	725,513	989,693	264,180	242,899	22,167	54,797	32,630	81,077	
12	509,199	743,001	233,802	271,374	56,167	92,250	36,083	108,811	

## 주요지표(지대별)

## Household Economy(By Zone)

In Won

Income		이전수입 Transferred Income	농가소득 F. H. Income	조세공과 제부담금 Taxes & Pub.Charges	가처분 농가소득 Disposable Income	가계비 Living Expenses	분가지출 Branch Family Expenditure	농가경제 잉여및손실 Surplus or Deficit
소득 Receipts	Non-Business Income							
사업외의수입 Non - Business Receipts	사업외의지출 Non - Business Expenditures							
<b>Suburban</b>								
<b>2,605,043</b>	<b>208,304</b>	<b>1,177,971</b>	<b>6,586,491</b>	<b>67,727</b>	<b>6,518,764</b>	<b>5,760,243</b>	<b>133,435</b>	<b>625,086</b>
207,595	28,263	172,029	592,382	2,861	589,520	513,830	0	76,690
162,033	10,515	79,082	439,991	2,895	437,096	499,307	0	△ 62,211
205,198	9,578	108,278	433,581	2,067	431,514	514,247	12,000	△ 94,733
176,710	6,542	132,570	483,880	3,512	480,368	517,661	0	△ 37,293
221,635	16,344	67,091	460,548	3,745	456,803	444,043	235	12,525
243,324	19,959	52,197	368,916	20,265	348,651	418,224	0	△ 69,573
210,124	14,493	54,659	516,368	4,147	512,221	383,767	0	128,454
169,329	19,868	66,100	537,403	1,814	535,589	478,946	0	56,643
215,549	12,709	111,311	552,043	2,851	549,589	478,419	121,000	△ 50,427
225,752	8,894	170,617	630,711	12,957	617,754	496,771	0	120,983
269,959	26,625	85,755	920,965	3,918	917,047	535,678	0	381,369
297,834	34,513	78,282	649,703	6,695	643,008	479,349	0	163,659
<b>Plain</b>								
<b>1,300,285</b>	<b>241,333</b>	<b>1,150,323</b>	<b>5,954,457</b>	<b>53,820</b>	<b>5,900,637</b>	<b>5,142,995</b>	<b>28,320</b>	<b>728,322</b>
113,321	40,420	99,784	459,841	1,141	458,700	433,720	8,297	16,682
83,379	11,434	97,273	382,876	1,880	380,996	437,270	0	△ 56,275
94,885	9,905	139,014	414,244	1,826	412,418	533,809	6,530	△ 127,921
83,791	12,395	106,056	350,539	783	349,756	471,153	0	△ 121,397
99,003	7,137	112,108	379,294	2,687	376,607	432,451	131	△ 55,975
121,073	29,126	75,852	349,101	13,100	336,001	341,562	0	△ 5,561
110,217	18,015	49,944	453,441	2,246	451,195	299,466	0	151,728
97,998	8,725	64,873	448,111	1,018	447,093	402,990	0	44,103
101,034	6,965	49,336	418,030	1,576	416,454	389,613	13,109	13,732
115,178	6,693	110,032	549,996	5,995	544,002	409,052	0	134,949
116,791	35,714	139,655	968,412	4,579	963,833	485,769	1,252	476,812
163,614	54,803	106,396	780,573	16,990	763,583	506,140	0	257,443

# 1. 농 가 경 제

## Major Indicators of farm

단위 : 원

구 분  Classification	농 업 소 득 Agr. Income			농 의 소 득 Non - Agricultural				
	농업조수입 Agr. Gross Receipts	농업경영비 Agr. Management Expenditures	중 간	점 업 소 득 Side Business Income			점 업 지 출 Side Business Expenditures	산 간
				점업수입 Side Business Receipts	점업지출 Side Business Expenditures	산 간		
<b>1987</b>	<b>3,350,398</b>	<b>5,177,185</b>	<b>1,826,787</b>	<b>2,517,084</b>	<b>254,961</b>	<b>508,884</b>	<b>255,023</b>	<b>997,897</b>
1	202,970	293,185	90,215	294,903	25,416	47,764	22,348	72,022
2	142,296	237,680	95,384	174,434	13,754	37,015	23,261	56,775
3	142,308	268,038	125,730	222,758	20,236	42,539	22,303	83,794
4	106,455	262,103	155,648	215,062	20,346	39,922	19,576	84,144
5	147,767	326,614	178,847	193,034	19,371	35,758	16,387	98,563
6	197,040	373,681	176,641	210,974	22,197	39,267	17,070	107,787
7	259,564	385,839	126,275	150,834	17,437	38,441	21,004	77,757
8	293,066	385,962	92,897	155,965	13,704	37,336	23,632	69,651
9	390,973	501,574	110,600	191,754	22,787	44,622	21,835	84,333
10	276,896	502,649	225,753	239,957	29,243	48,477	19,233	102,588
11	671,151	912,748	241,597	266,785	28,736	53,793	25,057	100,851
12	519,912	727,111	207,199	200,623	21,734	45,050	23,316	59,632
<b>1987</b>	<b>3,372,796</b>	<b>5,052,748</b>	<b>1,678,952</b>	<b>2,271,368</b>	<b>216,604</b>	<b>434,524</b>	<b>217,920</b>	<b>887,420</b>
1	212,179	287,211	75,032	263,792	14,890	22,325	7,435	75,585
2	135,575	199,435	63,861	183,170	9,651	17,224	7,573	55,135
3	110,663	232,516	121,853	224,959	8,501	21,447	12,945	75,953
4	85,144	251,935	166,791	171,759	8,192	21,215	13,023	71,789
5	98,606	267,630	169,024	159,171	14,206	26,262	12,056	80,553
6	102,748	256,756	154,008	152,009	19,351	44,803	25,452	66,841
7	265,425	390,775	125,351	124,258	△ 7,038	25,764	32,802	76,552
8	278,995	372,846	93,851	157,298	19,404	38,186	18,782	71,574
9	476,943	601,710	124,768	160,321	22,848	48,274	25,426	73,670
10	361,255	563,670	202,415	249,011	26,260	47,413	21,153	101,271
11	691,478	917,586	226,108	202,417	26,848	34,026	7,178	70,462
12	553,786	710,677	156,891	223,205	53,491	87,585	34,094	68,034

## 주요지표(지대별)

## Household Economy(By Zone)

Income			In Won					
사업이외소득 Non-Business Income	이전수입	농가소득	조세공과 제부담금	가치분 농가소득	가계비	분가지출 Branch	농가경제 잉여및손실	
사업이외수입 Non-Business Receipts	사업이외지출 Non-Business Expenditures	F. H. Income	Taxes & Pub. Charges	Disposable Income	Living Expenses	Family Expenditure	Surplus or Deficit	
Transferred Income								
<b>Semi - plain</b>								
<b>1,223,688</b>	<b>225,801</b>	<b>1,264,228</b>	<b>5,867,482</b>	<b>41,594</b>	<b>5,825,888</b>	<b>5,160,221</b>	<b>78,113</b>	<b>586,554</b>
89,404	17,383	197,465	497,873	1,664	496,209	475,730	22,428	△ 1,949
67,135	10,359	103,905	316,730	1,566	315,164	437,747	6,062	△ 128,645
93,728	9,934	118,728	365,066	1,722	363,344	498,140	10,512	△ 145,309
90,994	6,850	110,572	321,517	897	320,620	414,605	865	△ 94,850
108,072	9,509	75,100	340,801	1,685	339,116	372,605	0	△ 33,489
132,618	24,831	80,990	408,014	9,160	398,854	347,380	4,225	47,249
95,293	17,536	55,640	410,398	2,828	407,569	323,859	14	83,697
78,724	9,074	72,610	449,031	1,302	447,729	394,936	753	52,040
95,165	10,832	84,635	582,727	1,271	581,456	422,011	0	159,446
110,714	8,126	108,126	516,853	5,176	511,677	420,531	5,966	85,180
133,372	32,521	137,198	937,936	3,974	933,962	558,170	14,334	361,458
128,478	68,846	119,257	720,535	10,347	710,188	494,507	13,954	201,727
<b>Hilly</b>								
<b>1,165,848</b>	<b>278,428</b>	<b>1,167,344</b>	<b>5,644,164</b>	<b>38,501</b>	<b>5,604,663</b>	<b>4,865,761</b>	<b>78,026</b>	<b>560,876</b>
103,698	28,112	173,317	475,971	1,747	474,224	497,891	4,827	△ 28,494
66,618	11,483	118,385	318,745	1,444	317,301	397,514	14,316	△ 94,529
88,853	12,899	140,504	335,621	1,712	333,910	482,765	13,842	△ 162,697
83,729	11,940	91,778	256,903	1,011	255,892	391,813	4,346	△ 140,267
93,983	13,430	64,412	257,777	1,894	255,883	356,343	3,636	△ 104,096
94,281	27,440	65,817	254,757	8,816	245,941	310,366	209	△ 64,634
96,531	19,979	54,743	389,682	4,196	385,486	314,363	1,042	70,082
79,340	7,766	66,320	436,293	754	435,539	353,264	5,166	77,109
98,315	24,645	63,803	637,263	1,511	635,752	411,076	5,176	219,500
115,041	13,770	121,479	610,266	5,862	604,404	440,428	20,091	143,884
114,950	44,488	105,107	893,895	1,810	892,085	533,212	1,738	357,135
130,510	62,476	101,680	776,991	8,745	768,246	476,726	3,636	287,884

## 2. 농 업 조

### Agricultural Gross Receipts

단위 : 원

구 분 Classification	농업조수입 Agr. Gross Receipts	농 작 물 Crop Receipts							
		계 Total	미 곡 Rice	백 류 Wheat & Barley	잡 곡 Misc. Grain	두 류 Pul ses	서 류 Potatoes	채 소 Vegetables	특용작물 Special Crops
<b>전 국 평 균</b>									
1987.	5,080,865	4,611,971	2,695,315	131,900	29,707	101,862	54,225	869,417	313,171
1	298,298	276,734	176,456	732	925	9,659	2,053	25,398	16,352
2	231,448	210,203	145,609	541	735	4,719	3,221	18,136	9,284
3	249,589	220,801	157,971	623	940	4,822	7,961	25,083	11,615
4	264,351	233,699	156,615	482	376	3,802	2,873	51,563	11,464
5	308,271	270,513	152,782	910	309	3,725	1,021	89,102	8,385
6	317,246	273,948	149,389	6,584	911	3,827	4,572	94,112	7,536
7	394,421	345,406	119,718	105,036	2,974	3,110	5,409	75,875	12,095
8	378,934	331,592	149,800	13,798	2,375	3,649	4,819	98,899	18,221
9	489,976	433,989	159,698	817	291	6,871	2,937	160,990	42,340
10	514,170	466,721	270,769	746	2,647	11,342	4,750	88,796	30,933
11	923,293	882,257	658,891	1,164	8,824	22,533	5,371	68,898	62,306
12	710,868	666,108	397,617	468	8,399	23,802	9,240	72,566	82,640
<b>0. 5 ha 미 만</b>									
1987	1,691,306	1,349,083	691,231	34,167	7,734	37,734	15,686	305,973	118,291
1	107,742	82,495	56,219	296	174	3,093	835	7,957	3,379
2	83,080	70,946	47,054	271	276	1,711	1,399	12,620	2,091
3	128,090	81,445	53,125	311	325	2,833	2,354	14,721	2,562
4	95,381	83,511	46,751	213	35	1,356	1,269	16,626	9,080
5	138,449	95,921	50,190	526	413	1,321	267	19,779	8,032
6	129,635	109,043	52,916	1,943	199	2,051	643	31,453	5,030
7	143,783	114,406	38,349	26,758	413	1,753	1,316	29,916	12,524
8	124,876	94,932	47,613	1,216	917	1,262	1,535	23,731	6,350
9	158,960	132,650	43,455	391	135	2,064	676	51,416	12,959
10	214,576	165,147	76,184	516	196	3,673	1,436	34,410	33,120
11	185,026	174,043	111,722	1,437	4,525	7,661	1,696	28,479	9,607
12	181,708	144,544	67,653	288	127	8,958	2,259	34,864	13,558
<b>0. 5 ~ 1. 0</b>									
1987	3,607,439	3,201,777	1,744,116	110,415	18,343	70,819	38,587	728,398	183,305
1	220,939	211,709	146,978	504	203	6,860	1,819	33,531	11,715
2	154,190	142,114	99,973	479	827	3,387	2,724	17,446	4,273
3	154,916	137,215	97,033	610	303	3,190	3,842	22,580	4,177
4	191,913	173,548	100,645	348	286	2,610	1,818	60,185	5,154
5	273,955	245,030	111,746	484	233	3,092	538	108,621	6,534
6	236,514	199,281	84,694	6,399	2,436	4,099	6,374	87,788	5,182
7	306,618	252,277	73,035	94,185	4,782	2,869	3,870	45,633	13,566
8	275,752	234,590	101,999	4,052	997	1,597	3,254	62,542	22,006
9	357,769	303,597	97,923	1,119	148	5,300	1,681	97,127	41,364
10	397,958	353,169	200,083	838	1,007	9,617	2,486	70,850	15,504
11	617,590	580,159	423,435	832	5,612	14,102	3,477	57,992	31,230
12	419,326	369,086	206,571	565	1,508	14,095	6,705	64,102	22,599



# 수 입 (경지규모별)

(By Size of Cultivated Land)

In Won

수 입				농 작 물 이 외 수 입 Non-Crop Receipts					
과 수 Fruits	화 껍 Floriculture	기 타 Others	부 산 물 By- Products	계 Total	축 산 물 Livestock Products	양 축 Livestock	가 금 Poulties	양 잠 Sericulture	기 타 Others
<b>Average</b>									
363,399	20,186	10,811	21,978	468,894	180,518	221,040	50,361	14,577	2,398
40,684	1,951	187	2,337	21,564	13,121	3,577	4,662	0	204
24,815	1,827	46	1,271	21,245	13,998	4,554	2,612	0	81
7,620	1,431	863	1,872	28,788	12,945	9,468	6,189	0	186
2,424	1,810	464	1,826	30,652	12,933	14,262	3,199	0	258
854	3,870	8,145	1,410	37,758	15,043	13,633	9,000	0	82
2,460	2,857	390	1,310	43,298	15,707	16,811	2,059	8,593	128
19,373	725	191	900	49,015	15,417	28,246	5,252	55	45
37,458	1,273	186	1,114	47,342	15,589	27,179	4,063	6	505
57,355	1,520	22	1,148	55,987	16,181	34,040	2,589	3,142	35
53,174	1,356	4	2,204	47,449	15,446	22,780	6,147	2,782	294
50,078	129	307	3,756	41,036	16,511	23,148	1,082	0	295
67,104	1,438	7	2,827	44,760	17,627	23,343	3,508	0	282
<b>Less than 0.5 ha</b>									
58,032	71,051	2,251	6,933	342,223	44,868	127,644	157,735	9,140	2,836
4,528	5,103	227	684	25,247	3,698	4,078	17,222	0	249
115	5,076	0	334	12,135	6,574	3,286	2,166	0	109
38	4,626	0	550	46,645	2,768	4,837	38,574	0	466
0	7,049	651	482	11,870	2,732	8,269	85	0	784
1	13,598	1,311	483	42,528	3,839	6,710	31,850	0	129
182	14,185	62	379	20,592	5,377	10,838	293	3,896	188
1,367	1,552	0	458	29,377	4,298	9,034	16,019	0	26
6,134	5,781	0	393	29,944	3,568	14,766	11,546	0	64
17,251	4,008	0	295	26,310	4,138	17,985	449	3,716	22
9,502	5,483	0	627	49,428	2,442	22,320	23,119	1,528	19
7,561	0	0	1,354	10,983	2,423	8,191	181	0	188
11,354	4,589	0	894	37,164	3,010	17,331	16,232	0	592
<b>0.5 ~ 1.0</b>									
271,173	5,871	15,792	14,957	405,662	154,468	203,781	32,781	12,692	1,940
8,680	0	129	1,290	9,230	5,872	3,133	174	0	51
11,739	0	146	1,118	12,075	8,320	3,338	318	0	99
1,930	0	2,382	1,168	17,701	7,670	9,669	260	0	102
0	356	956	1,188	18,365	9,396	8,733	142	0	94
4	1,460	11,586	732	28,925	14,591	14,125	134	0	75
816	608	131	754	37,233	14,739	15,544	144	6,591	215
13,197	656	0	484	54,341	17,475	28,382	8,368	0	116
37,056	231	215	641	41,162	17,193	19,703	4,194	0	72
56,854	1,454	23	604	54,172	12,767	31,475	6,636	3,219	75
49,991	1,105	14	1,673	44,789	13,224	21,423	6,931	2,883	328
39,768	0	211	3,500	37,431	14,752	19,612	2,738	0	329
51,138	0	0	1,803	50,240	18,469	28,646	2,742	0	383

## 2. 농 업 조

### Agricultural Gross Receipts

단위 : 원

구 분 Classification	농업조수입 Agr. Gross Receipts	농 작 물 수 Crop Receipts							
		계 Total	미 곡 Rice	맥 류 Wheat & Barley	잡 곡 Misc. Grain	두 류 Pulses	서 류 Potatoes	채 소 Vegetables	특용작물 Special Crops
		1. 0		~		1. 5			
<b>1987</b>	<b>5,413,065</b>	<b>4,927,026</b>	<b>2,828,866</b>	<b>153,097</b>	<b>31,094</b>	<b>103,872</b>	<b>45,885</b>	<b>1,075,469</b>	<b>306,843</b>
1	319,613	288,970	173,596	726	1,514	10,131	2,192	28,801	22,570
2	248,973	220,062	155,271	621	570	5,125	1,720	19,805	12,028
3	235,856	216,436	162,229	730	1,232	4,974	2,761	24,750	13,682
4	283,987	242,710	150,972	402	479	3,964	4,647	67,355	11,519
5	343,759	298,190	158,361	1,645	271	4,377	635	113,671	7,393
6	343,598	293,279	119,280	9,076	402	4,304	4,860	141,394	8,465
7	406,309	362,837	124,872	129,714	3,411	3,297	4,198	61,087	10,049
8	400,370	354,432	150,164	7,666	2,218	3,026	10,556	132,546	17,852
9	583,035	515,412	166,886	692	465	8,503	4,523	205,806	56,845
10	547,900	509,137	293,827	565	1,531	14,761	1,904	114,368	29,160
11	1,034,606	991,095	744,374	836	10,789	20,011	3,117	84,643	69,693
12	665,058	634,464	429,033	423	8,212	21,399	4,773	81,242	47,586
		1. 5		~		2. 0			
<b>1987</b>	<b>7,158,333</b>	<b>6,613,254</b>	<b>4,182,593</b>	<b>197,500</b>	<b>34,797</b>	<b>138,562</b>	<b>50,925</b>	<b>989,266</b>	<b>499,476</b>
1	449,267	432,140	267,333	412	885	14,274	2,771	32,795	22,315
2	355,990	335,659	211,298	399	1,367	8,661	1,744	23,409	14,444
3	341,689	305,127	226,821	481	1,618	6,915	3,288	28,710	27,473
4	340,398	305,791	235,089	542	250	6,446	2,782	36,891	19,767
5	377,395	345,492	196,843	691	197	3,996	675	119,338	10,424
6	423,898	370,510	246,530	6,462	466	4,443	4,444	88,382	11,881
7	592,823	532,690	206,463	174,861	2,387	4,238	7,637	78,606	13,358
8	498,466	440,570	235,350	9,780	2,688	3,043	4,764	122,169	20,180
9	597,375	534,572	241,246	1,118	394	7,100	3,815	175,804	52,275
10	691,213	641,612	413,419	810	1,464	13,779	6,187	112,936	33,526
11	1,432,912	1,364,030	1,075,378	1,437	8,963	35,072	6,146	78,675	102,007
12	1,056,906	1,005,061	626,823	506	14,119	30,593	6,674	91,552	171,825
		2. 0 ha 이 상							
<b>1987</b>	<b>9,890,471</b>	<b>9,275,225</b>	<b>5,607,047</b>	<b>186,603</b>	<b>76,780</b>	<b>210,658</b>	<b>183,340</b>	<b>1,358,968</b>	<b>633,536</b>
1	521,724	492,116	326,285	2,280	2,220	19,627	3,178	10,052	27,050
2	419,107	389,137	303,054	1,130	448	5,825	13,555	14,251	18,164
3	565,408	524,077	358,687	1,176	1,346	8,913	49,037	42,417	14,243
4	540,588	486,707	376,097	1,266	956	5,669	2,986	61,251	17,054
5	436,375	398,262	312,434	1,271	501	6,709	3,939	45,505	10,985
6	559,195	504,330	366,549	7,725	282	3,838	7,512	102,409	7,169
7	663,664	603,665	211,489	97,528	2,282	3,511	16,070	237,651	8,169
8	789,006	719,036	310,455	70,491	7,313	14,184	3,523	187,502	23,233
9	935,282	869,849	356,806	726	280	14,338	8,379	341,616	44,195
10	897,167	834,084	480,093	1,010	14,368	15,121	18,198	116,608	53,424
11	1,804,266	1,760,954	1,274,482	1,456	19,479	49,262	18,701	101,099	149,313
12	1,758,688	1,693,008	930,616	544	27,305	63,660	38,262	98,608	260,537

# 수 입 (경지규모별)

(By Size of Cultivated Land)

In Won

입				농 작 물 이 외 수 입 Non-Crop Receipts					
과 수 Fruits	화 껍 Floriculture	기 타 Others	부 산 물 By-Products	계 Total	축 산 물 Livestock Products	양 축 Livestock	가 금 Poulties	양 잠 Sericulture	기 타 Other
<b>1.0 ~ 1.5</b>									
<b>347,674</b>	<b>380</b>	<b>10,476</b>	<b>23,370</b>	<b>486,039</b>	<b>190,154</b>	<b>217,840</b>	<b>55,592</b>	<b>19,144</b>	<b>3,309</b>
47,275	336	0	1,829	30,643	20,440	2,998	6,937	0	268
23,536	0	0	1,386	28,911	18,615	3,886	6,320	0	90
3,266	0	166	2,646	19,420	12,390	6,729	249	0	52
1,315	0	245	1,812	41,276	13,765	14,909	12,526	0	76
38	0	9,528	2,271	45,569	15,521	15,256	14,655	0	137
3,467	0	295	1,736	50,319	14,352	15,879	7,443	12,511	134
24,926	0	5	1,278	43,472	13,287	29,554	530	75	26
29,112	0	152	1,140	45,938	13,940	28,539	1,881	0	1,578
70,399	0	69	1,224	67,623	16,882	43,152	2,849	4,698	42
50,961	45	0	2,015	38,763	15,968	19,376	1,338	1,861	220
53,889	0	0	3,743	43,511	18,629	23,510	753	0	619
39,490	0	17	2,289	30,594	16,364	14,053	111	0	66
<b>1.5 ~ 2.0</b>									
<b>467,846</b>	<b>13,968</b>	<b>8,940</b>	<b>29,381</b>	<b>545,079</b>	<b>224,980</b>	<b>289,902</b>	<b>3,912</b>	<b>26,005</b>	<b>280</b>
87,318	0	887	3,150	17,127	13,818	2,855	454	0	0
72,743	0	0	1,593	20,331	11,735	8,303	211	0	82
6,699	0	0	3,122	36,562	18,168	18,058	266	0	70
494	566	190	2,774	34,607	14,371	20,003	209	0	24
17	5,194	6,812	1,305	31,903	17,047	14,648	208	0	0
3,733	1,739	1,047	1,383	53,388	16,227	21,294	372	15,495	0
42,572	1,512	0	1,056	60,133	22,943	36,566	417	192	15
40,342	1,368	4	882	57,896	20,147	37,142	551	38	18
48,501	2,277	0	2,042	62,803	23,708	36,072	355	2,655	13
56,710	477	0	2,304	49,601	21,437	20,210	304	7,624	26
51,322	721	0	4,309	68,882	22,642	45,831	396	0	13
57,396	114	0	5,459	51,845	22,738	28,921	168	0	18
<b>More than 2.0 ha</b>									
<b>957,815</b>	<b>0</b>	<b>13,319</b>	<b>47,159</b>	<b>615,246</b>	<b>308,039</b>	<b>297,191</b>	<b>5,915</b>	<b>563</b>	<b>3,538</b>
94,489	0	0	6,935	29,608	21,537	6,616	733	0	722
30,468	0	0	2,241	29,970	24,917	4,687	366	0	0
45,534	0	429	2,295	41,331	31,106	8,954	703	0	568
17,184	0	0	4,244	53,881	27,676	24,847	653	0	604
6,501	0	7,781	2,636	38,113	24,344	13,467	302	0	0
5,363	0	739	2,744	54,865	31,793	22,179	430	563	0
23,920	0	1,528	1,517	59,999	17,633	41,687	679	0	0
98,190	0	697	3,448	69,970	22,868	46,428	673	0	1
101,375	0	0	2,134	65,433	25,718	39,249	467	0	0
129,137	0	0	6,125	63,083	26,726	34,709	489	0	1,159
137,469	0	2,131	7,562	43,312	24,372	18,651	254	0	35
268,185	0	14	5,277	65,680	29,350	35,716	166	0	448

## 2. 농 업 조

### Agricultural Grass

단위 : 원

구 분 Classification	농업조수입 Agr. Gross Receipts	농 작 물 수 입							
		계 Total	미 곡 Rice	맥 류 Wheat & Barley	잡 곡 Misc. Grain	두 류 Pulses	서 류 Potatoes	채 소 Vegetables	특용작물 Special Crops
도 시 근 교									
1987	4,179,393	3,453,199	1,955,019	66,480	12,915	43,630	66,076	595,236	59,557
1	291,717	264,321	129,563	267	220	4,399	1,493	6,287	5,805
2	256,204	192,312	102,234	247	61	2,138	871	14,369	5,812
3	204,447	158,394	104,416	215	31	2,007	2,211	11,167	5,924
4	249,421	199,231	143,924	432	65	1,923	2,089	25,627	3,430
5	319,136	238,528	115,410	193	308	1,632	448	97,789	2,397
6	233,550	173,538	90,179	5,836	42	3,393	10,443	57,923	2,382
7	327,009	251,570	93,488	52,860	1,854	1,911	9,748	77,725	1,741
8	438,796	343,597	143,048	3,543	2,968	1,755	21,396	77,645	1,696
9	353,580	281,037	142,715	216	286	4,880	9,868	81,845	2,656
10	429,231	368,119	248,765	693	135	3,963	2,037	53,700	4,429
11	697,554	648,169	493,158	1,847	6,193	9,445	3,471	46,272	21,243
12	378,748	334,381	148,120	131	751	6,184	2,000	44,886	2,043
평 야									
1987	5,113,265	4,923,073	3,216,225	180,973	6,915	69,710	22,224	667,643	301,611
1	322,640	316,562	186,711	1,461	132	7,866	1,215	47,115	23,898
2	257,479	251,536	194,362	727	80	3,663	1,288	23,841	3,225
3	247,831	237,948	183,928	905	268	3,737	1,602	32,262	5,080
4	286,954	275,504	193,822	715	89	2,237	1,215	62,501	10,459
5	326,980	312,635	205,794	2,322	93	2,091	1,921	82,299	14,436
6	312,701	293,944	171,104	9,980	2,310	1,974	4,088	97,511	2,716
7	426,159	403,153	138,870	128,752	669	2,442	4,584	64,217	22,665
8	363,803	342,031	193,345	31,538	422	2,162	1,591	52,700	32,470
9	350,414	328,455	193,218	919	72	2,869	669	55,804	37,030
10	485,610	464,826	310,897	1,000	479	10,190	824	42,075	49,988
11	989,693	971,628	754,320	2,033	1,100	19,863	1,480	40,313	79,041
12	743,001	724,851	489,853	621	1,203	10,617	1,747	67,005	20,603

## 수 입 (지 대 별)

## Receipts (By Zone)

Crop Receipts				농작물외수입 Non-Crop Receipts						
과 수	화 웨	기 타	부 산 물	계	축 산 물	양 축	가 금	양 잠	기 타	
Fruits	Floricul ture	Others	By- Products	Total	Livestock Products	Livestock	Poultryes	Sericulture	Others	
<b>Suburban</b>										
<b>451,686</b>	<b>181,706</b>	<b>6,962</b>	<b>13,932</b>	<b>726,194</b>	<b>370,901</b>	<b>263,070</b>	<b>92,043</b>	<b>0</b>	<b>180</b>	
71,825	43,200	0	1,262	27,396	26,099	720	577	0	0	
23,448	42,494	0	638	63,892	35,178	12,030	16,684	0	0	
2,147	29,200	0	1,076	46,053	32,737	12,626	690	0	0	
1,228	19,998	0	515	50,190	24,635	12,349	13,024	0	180	
12	13,599	6,456	284	80,608	31,282	34,959	14,369	0	0	
961	1,889	0	490	60,012	34,700	17,412	7,900	0	0	
11,419	664	0	160	75,439	33,323	41,484	632	0	0	
91,049	0	136	361	95,199	33,907	39,530	21,762	0	0	
36,294	1,636	370	271	72,543	28,810	32,293	11,439	0	0	
47,778	2,072	0	4,547	61,112	28,312	28,192	4,608	0	0	
63,382	0	0	3,158	49,385	31,154	18,044	187	0	0	
102,144	26,954	0	1,168	44,367	30,765	13,430	172	0	0	
<b>Plain</b>										
<b>412,727</b>	<b>0</b>	<b>6,638</b>	<b>38,407</b>	<b>190,192</b>	<b>38,841</b>	<b>140,679</b>	<b>3,913</b>	<b>5,290</b>	<b>1,469</b>	
42,032	0	480	5,652	6,078	1,748	3,835	354	0	141	
21,601	0	87	2,663	5,943	2,555	3,081	307	0	0	
3,066	0	3,372	3,728	9,883	1,431	8,210	242	0	0	
28	0	1,129	3,309	11,450	977	10,000	122	0	351	
19	0	782	2,878	14,345	3,709	10,314	236	0	86	
1,244	0	189	2,828	18,757	4,290	10,947	296	3,224	0	
39,062	0	213	1,679	23,006	4,544	17,991	471	0	0	
24,951	0	130	2,722	21,772	3,969	37,096	663	0	44	
36,147	0	0	1,727	21,959	4,094	15,482	295	2,065	23	
46,623	0	16	2,733	20,784	3,086	16,971	587	0	140	
68,708	0	239	4,531	18,065	3,054	14,438	270	0	303	
129,247	0	0	3,955	18,150	5,384	12,314	72	0	380	

## 2. 농 업 조

### Agricultural Gross

단위 : 원

구 분 Classification	농업조수입 Agr. Gross Receipts	농 작 물 수 입							
		계 Total	미 곡 Rice	맥 류 Wheat & Barley	잡 곡 Misc. Grain	두 류 Pulses	서 류 Potatoes	채 소 Vegetables	특용작물 Special Crops
중 간									
1987	5,177,185	4,620,737	2,735,757	112,140	35,767	120,179	65,605	862,800	310,027
1	293,185	264,103	191,224	578	829	9,374	2,817	19,473	13,644
2	237,680	213,882	149,903	550	943	5,051	2,267	18,121	9,752
3	268,038	229,814	173,693	583	316	4,699	10,301	24,342	10,083
4	262,103	222,689	147,180	460	333	4,230	1,767	54,559	8,136
5	326,614	276,632	139,089	539	137	4,721	525	107,597	5,807
6	373,681	326,476	160,705	4,512	514	5,080	6,353	129,963	6,778
7	385,839	323,444	123,872	89,522	6,118	3,453	7,075	61,587	8,406
8	385,962	330,549	156,036	13,605	1,512	5,759	5,105	88,353	14,358
9	501,574	439,805	160,471	431	300	9,564	4,373	159,493	43,912
10	502,649	443,748	262,910	510	5,684	9,321	4,139	71,456	26,922
11	912,748	870,161	656,248	544	4,798	23,847	8,718	63,359	65,724
12	727,111	679,433	414,425	305	14,284	35,080	12,165	64,497	96,504
산 간									
1987	5,052,748	4,521,330	2,340,900	128,538	41,594	110,363	62,100	1,073,125	361,875
1	287,211	264,546	155,256	439	1,769	12,168	1,754	19,191	15,614
2	199,435	175,727	108,126	427	1,057	5,455	6,327	14,261	13,838
3	232,516	204,153	124,251	514	2,426	6,223	10,555	22,459	19,535
4	251,935	220,893	142,209	336	699	4,706	5,753	42,694	17,836
5	267,630	234,128	135,295	414	708	3,950	1,070	68,338	7,992
6	256,756	202,017	125,661	6,836	482	3,644	1,734	48,434	13,010
7	390,775	343,255	102,968	114,777	699	3,336	3,205	103,827	10,303
8	372,846	323,216	108,619	1,739	4,964	2,234	4,614	151,843	14,673
9	601,710	529,421	135,054	1,339	451	6,639	1,797	255,631	49,906
10	563,670	512,832	253,290	874	604	15,981	8,992	153,202	25,255
11	917,586	861,993	611,669	1,226	20,583	24,672	4,162	101,661	50,496
12	710,677	649,150	338,501	617	7,151	21,356	12,136	91,584	123,418

# 수입 (지대별)

## Receipts (By Zone)

In Won

Crop Receipts				농작물 이외 수입 Non-Crop Receipts					
과 수	화 채	기 타	부 산 물	계	축 산 물	양 축	가 금	양 잡	기 타
Fruits	Floriculture	Others	By-Products						
<b>Semi - Plain</b>									
<b>316,635</b>	<b>29,976</b>	<b>11,414</b>	<b>20,437</b>	<b>556,448</b>	<b>182,990</b>	<b>256,701</b>	<b>106,518</b>	<b>7,971</b>	<b>2,268</b>
24,068	226	176	1,694	29,082	13,421	4,560	10,797	0	304
26,197	0	61	1,039	23,798	14,763	4,976	4,032	0	27
3,385	426	146	1,840	38,224	14,607	8,638	14,664	0	315
1,670	2,252	228	1,874	39,414	15,314	17,752	6,065	0	283
8	7,973	9,157	1,079	49,982	15,301	14,515	20,105	0	61
4,280	6,737	413	1,141	47,205	15,742	23,160	3,635	4,482	186
20,453	1,691	274	993	62,395	15,949	34,549	11,895	0	2
41,715	3,089	344	673	55,413	13,913	34,884	6,616	0	0
56,473	3,518	9	1,261	61,769	17,016	38,252	4,405	2,096	0
58,509	3,078	0	1,219	58,901	15,167	28,048	13,796	1,393	497
41,920	312	608	4,083	42,587	16,862	23,162	2,209	0	354
37,956	677	0	3,540	47,678	14,937	24,206	8,299	0	236
<b>Hill</b>									
<b>375,551</b>	<b>73</b>	<b>13,776</b>	<b>12,435</b>	<b>531,418</b>	<b>260,368</b>	<b>229,596</b>	<b>5,166</b>	<b>32,684</b>	<b>3,604</b>
57,576	0	1	778	22,665	19,719	2,459	340	0	147
25,642	0	0	593	23,708	18,877	4,081	524	0	226
17,601	0	0	587	28,363	16,871	11,117	195	0	180
5,463	73	332	794	31,042	17,366	13,149	360	0	167
2,754	0	12,730	877	33,502	21,208	12,035	139	0	120
1,171	0	569	476	54,739	21,851	12,753	492	19,474	169
3,773	0	91	276	47,520	20,624	25,884	691	178	143
33,935	0	24	571	49,630	24,280	22,924	793	21	1,612
77,930	0	7	667	72,289	22,660	43,017	691	5,820	101
51,850	0	0	2,784	50,838	23,602	19,456	407	7,191	182
44,719	0	0	2,806	55,593	24,423	30,598	324	0	248
53,137	0	22	1,226	61,527	28,887	32,122	210	0	308

### 3. 농 업 경

#### Agricultural Management

단위 : 원

구 분 Classification	농업경영비 Agr. Management Expenditures	자 재 및 동 물 비 Material & Animals							
		종 묘 비 Seeds & Seedlings	비 료 비 Fertilizers	농 약 비 Pesticides & Other Chemicals	농 구 비 Agr Implement	영농광열비 Electricity, Fuel and Lubricants	동 물 비 Animals	사 료 비 Purchased Processed Feeds	
<b>전 국 평 균</b>									
<b>1987</b>	<b>1,754,108</b>	<b>985,210</b>	<b>68,811</b>	<b>195,063</b>	<b>139,580</b>	<b>40,141</b>	<b>41,229</b>	<b>57,445</b>	<b>343,995</b>
1	82,335	51,622	6,338	2,965	2,220	1,743	1,027	2,729	29,034
2	81,945	59,753	6,388	12,541	1,020	2,366	900	3,232	26,640
3	118,081	94,274	8,573	28,481	3,954	4,395	2,436	5,359	32,198
4	157,661	117,862	8,521	43,579	6,867	4,671	4,960	5,166	29,425
5	176,583	121,426	9,751	42,016	16,040	5,934	4,846	4,622	29,480
6	164,615	95,577	2,410	17,609	23,678	4,215	3,522	5,976	31,806
7	125,795	87,591	3,575	11,132	24,659	3,132	2,908	6,119	30,046
8	94,228	70,030	4,394	3,821	20,301	2,424	5,049	6,779	22,270
9	107,093	68,856	3,351	4,709	12,089	3,197	4,139	5,786	29,423
10	206,950	72,759	5,309	10,020	5,078	3,135	5,188	5,061	30,343
11	244,072	77,659	8,415	10,893	11,873	2,566	3,492	4,308	25,301
12	194,750	67,802	1,784	7,296	11,802	2,363	2,764	2,309	28,030
<b>0.5 ha 미 만</b>									
<b>1987</b>	<b>707,576</b>	<b>519,956</b>	<b>46,272</b>	<b>51,405</b>	<b>33,122</b>	<b>8,233</b>	<b>12,876</b>	<b>64,105</b>	<b>271,595</b>
1	48,352	40,700	1,459	1,056	318	63	257	3,482	33,073
2	38,271	28,058	4,320	2,800	191	513	348	1,459	12,916
3	72,871	61,989	1,893	6,529	1,529	1,575	1,542	13,133	34,138
4	46,648	36,633	2,766	10,735	1,409	1,003	402	2,985	13,370
5	84,053	65,301	7,576	15,387	3,811	1,218	678	2,626	29,469
6	73,186	53,193	989	5,930	6,426	750	1,103	9,906	26,256
7	45,982	35,628	813	2,102	6,532	660	442	4,335	19,029
8	44,809	36,351	1,432	905	6,355	674	770	7,933	17,734
9	42,139	32,085	2,155	1,386	2,389	462	431	3,781	17,064
10	108,823	70,853	10,128	2,901	512	873	5,923	8,641	39,082
11	56,257	33,329	12,303	1,211	2,507	356	419	1,892	11,077
12	46,186	25,842	439	464	1,144	86	563	3,932	18,388
<b>0.5 ~ 1.0</b>									
<b>1987</b>	<b>1,241,521</b>	<b>716,278</b>	<b>48,921</b>	<b>135,631</b>	<b>87,539</b>	<b>22,657</b>	<b>21,807</b>	<b>53,031</b>	<b>280,715</b>
1	53,419	33,623	4,314	3,108	1,727	747	839	1,979	15,201
2	56,275	45,337	3,549	10,205	945	1,616	485	1,918	19,942
3	78,456	61,174	6,079	20,538	2,068	2,150	1,395	3,026	20,847
4	108,195	73,785	6,882	24,831	3,657	2,647	2,931	2,952	22,178
5	123,257	84,341	8,019	26,080	9,291	2,704	2,091	4,812	24,252
6	127,845	72,704	2,010	13,989	15,359	2,986	2,634	4,575	25,988
7	98,257	66,519	1,996	6,803	15,927	1,784	1,817	7,770	26,475
8	70,878	52,865	3,415	2,633	13,452	1,413	2,322	8,349	19,044
9	91,967	65,410	2,589	4,959	9,336	2,287	2,066	7,456	32,997
10	152,653	55,618	4,536	8,343	3,436	2,258	2,623	3,867	25,889
11	168,862	60,316	4,845	8,942	6,284	1,211	2,021	4,215	24,380
12	111,457	44,587	687	5,201	6,058	853	582	2,113	23,522



# 영 비 (경지규모별)

## Expenditures (By Size of Cultivated Land)

In Won

양잠비 Sericulture		자재 및 원료비 Material	노임비 Wages	임차료 및 수리비 Rent & Irrigation			기타 농업 지출 Other Agr. Expenditure			
				농지임차료 Rent for Farm Land	기타임차료 Other Rent	수리비 Water & Irrigation Cost	도정료 Refining Charges	영농시설비 Agr. Facilities	영농잡지출 Others	
<b>Average</b>										
1,168	97,778	208,680	449,060	292,845	113,095	43,120	111,158	78,734	16,884	15,540
2	5,564	2,984	19,773	13,301	4,637	1,835	7,956	6,063	520	1,373
3	6,663	3,280	12,537	9,997	2,284	256	6,374	4,625	748	1,001
28	8,850	6,717	9,443	6,056	2,923	464	7,647	5,879	781	987
8	14,665	14,186	17,304	11,944	4,552	808	8,309	5,381	1,456	1,472
243	8,494	36,500	10,782	3,846	6,623	313	7,875	5,091	891	1,893
364	5,997	46,263	15,901	2,573	12,905	423	6,874	5,282	706	886
49	5,971	14,424	14,237	4,704	9,003	530	9,543	4,180	3,492	1,871
68	4,924	9,317	6,293	3,125	3,091	77	8,588	5,213	1,974	1,401
225	5,937	16,257	12,983	7,112	5,829	42	8,997	5,608	2,065	1,324
171	8,454	30,587	93,486	65,605	27,818	63	10,118	8,001	1,188	929
2	10,809	20,793	129,547	103,141	23,537	2,869	16,073	13,343	1,774	956
4	11,451	7,372	106,775	61,441	9,893	35,441	12,801	10,068	1,289	1,444
<b>Less than 0.5 ha</b>										
936	31,412	62,352	91,816	48,137	33,970	9,709	33,452	26,091	4,003	3,358
0	992	1,274	3,261	2,475	425	361	3,117	2,330	573	214
0	5,511	1,031	7,236	5,797	1,372	67	1,946	1,188	26	732
0	1,650	3,357	5,082	4,311	699	72	2,443	1,590	244	609
0	3,963	4,031	3,775	1,427	2,339	9	2,209	1,708	398	103
142	4,394	14,003	2,536	0	2,476	60	2,213	1,539	73	601
262	1,571	14,069	3,972	99	3,849	24	1,952	1,789	7	156
27	1,688	3,500	3,978	1,117	2,581	280	2,876	1,921	803	152
0	548	2,989	2,556	1,641	915	0	2,913	2,264	466	183
426	3,991	4,405	3,330	1,402	1,928	0	2,319	2,128	37	154
78	2,715	7,425	27,008	17,950	9,020	38	3,537	3,010	344	183
0	3,564	5,068	12,577	6,951	4,897	729	5,283	4,311	773	199
0	826	1,201	16,503	4,966	3,469	8,068	2,640	2,313	260	67
<b>0.5 ~ 1.0</b>										
945	65,032	148,431	293,857	182,273	83,515	28,069	82,955	52,746	18,562	11,647
7	5,701	1,153	13,815	11,670	1,391	754	4,828	4,499	150	179
0	6,677	1,733	5,027	3,772	1,244	11	4,178	2,830	216	1,132
0	5,071	4,089	8,162	6,090	1,674	398	5,031	3,306	602	1,123
10	7,697	8,582	20,493	16,700	3,559	234	5,335	3,933	380	1,022
229	6,863	23,936	7,410	1,094	6,003	313	7,570	4,105	754	2,711
322	4,841	38,979	11,524	514	10,790	220	4,638	2,925	917	796
0	3,947	10,713	10,533	1,398	8,602	533	10,492	2,659	6,128	1,705
8	2,229	5,609	3,932	1,212	2,674	46	8,472	3,697	3,610	1,165
114	3,606	11,608	8,670	4,189	4,452	29	6,279	3,950	1,839	490
251	4,415	22,826	65,765	42,729	23,028	8	8,444	6,889	1,262	293
4	8,414	14,126	83,173	65,210	15,141	2,822	11,247	8,505	1,906	836
0	5,571	5,078	55,351	27,695	4,956	22,700	6,441	5,446	799	196

### 3. 농 업 경

#### Agricultural Management

단위 : 원

구 분  Classification	농업경영비 Agr. Management Expenditures	자 재 및 동 물 비 Material & Animals							
		종 묘 비 Seeds & Seedlings	비 료 비 Fertilizers	농 약 비 Pesticides & other chemicals	농 구 비 Agr. Implement	영 농 광 열 비 Electricity, fuel and Lubricants	동 물 비 Animals	사 료 비 Purchased Processed Feeds	
1. 0 ~ 1. 5									
1987	1,901,218	1,097,588	78,570	212,344	155,840	42,990	45,502	63,907	370,124
1	98,486	71,333	10,553	3,478	2,974	2,527	1,023	2,739	40,455
2	93,603	69,660	5,933	14,825	778	3,518	1,119	4,027	31,618
3	124,025	103,335	10,378	30,114	5,008	3,335	2,678	5,417	33,788
4	167,679	127,130	7,726	44,562	7,133	4,742	3,813	9,241	35,612
5	185,458	132,724	9,958	46,014	17,429	6,329	5,915	6,750	28,428
6	181,745	108,398	2,697	19,450	26,706	4,924	2,847	6,891	37,166
7	147,879	107,845	6,826	11,404	28,886	3,432	2,927	6,273	38,954
8	100,358	75,530	6,719	4,263	24,345	2,318	5,792	5,998	18,646
9	115,501	73,521	3,278	4,669	12,571	3,328	6,907	7,036	29,199
10	235,954	67,743	5,006	14,193	4,123	3,635	4,515	4,522	22,083
11	258,299	83,084	7,431	12,286	13,527	2,995	5,932	3,460	24,562
12	192,230	77,283	2,066	7,084	12,360	1,908	2,034	1,552	29,612
1. 5 ~ 2. 0									
1987	2,310,025	1,210,275	83,911	266,064	199,629	64,812	62,227	46,855	355,100
1	96,220	52,846	8,417	904	2,893	1,408	1,611	2,560	29,831
2	107,421	74,828	10,960	16,774	1,964	2,869	959	4,909	29,423
3	170,079	138,629	15,611	50,326	5,717	8,902	2,689	3,611	39,109
4	187,733	147,438	8,630	60,050	10,881	6,526	8,098	3,349	25,727
5	235,122	155,399	9,440	58,410	23,532	7,632	6,840	2,547	37,465
6	191,301	106,119	3,053	20,281	30,899	5,898	5,971	3,607	26,371
7	156,978	108,445	3,251	15,780	33,385	6,321	5,322	4,343	32,511
8	119,027	91,303	4,588	4,862	28,695	3,658	8,545	5,588	29,206
9	121,230	64,292	4,158	4,021	13,845	4,690	5,016	3,578	22,973
10	295,971	77,209	4,420	11,735	3,911	4,049	6,810	3,361	29,463
11	353,387	96,610	6,958	12,517	19,722	6,319	4,284	7,118	27,528
12	275,555	97,156	4,423	10,403	24,186	6,541	6,083	2,283	25,495
2. 0 ha 이 상									
1987	3,446,331	1,747,599	102,372	415,134	303,983	90,517	91,740	58,802	521,766
1	148,584	68,085	6,467	7,565	3,404	4,189	1,910	3,590	33,126
2	148,592	92,586	11,673	21,238	1,614	2,738	2,220	5,614	41,799
3	210,463	154,500	11,579	52,171	7,443	11,001	5,797	3,849	48,279
4	370,527	277,544	21,217	110,936	15,654	13,950	15,046	7,452	60,131
5	335,013	220,125	15,589	86,475	36,311	16,850	12,678	4,861	36,489
6	310,904	166,974	4,100	35,809	50,360	8,408	7,978	4,522	48,151
7	214,040	136,997	4,701	26,297	49,771	5,496	5,981	5,691	31,961
8	173,455	116,114	6,390	8,490	36,421	5,897	10,645	4,601	32,061
9	203,389	127,866	3,976	10,655	29,842	7,489	6,799	5,003	49,934
10	304,612	123,549	3,705	12,464	20,774	6,329	9,665	6,186	46,969
11	527,145	138,754	10,834	23,614	24,914	3,093	5,484	5,235	42,788
12	499,607	124,500	2,140	19,420	27,474	5,077	7,536	2,198	50,078

# 영 비 (경지규모별)

## Expenditures (By Size of Cultivated Land)

In Won

양잠비 Sericulture		자재 및 원료비 Material	노임비 Wages	임차료 및 수리비 Rent & Irrigation			기타 농업 지출 Other Agr. Expenditure			
				농지임차료 Rent for Farm Land	기타임차료 Other Rent	수리비 Water & Irrigation Cost	도정료 Refining Charges	영농시설비 Agr. Facilities	영농지출 Others	
1. 0 ~ 1. 5										
1,400	126,911	211,339	476,590	308,618	130,755	37,217	115,701	78,329	20,812	16,560
0	7,584	3,529	14,412	9,888	2,183	2,341	9,212	6,416	1,106	1,690
9	7,833	4,196	12,655	8,584	3,544	527	7,092	4,697	1,575	820
36	12,581	8,351	4,883	1,887	2,483	513	7,456	5,781	969	706
17	14,284	14,519	17,187	10,718	5,943	526	8,843	5,302	510	3,031
323	11,578	36,613	7,624	658	6,532	433	8,497	5,926	211	2,360
483	7,234	48,859	18,712	3,519	14,815	378	5,776	4,069	511	1,196
151	8,992	12,843	15,574	3,685	11,525	364	11,617	4,238	5,575	1,804
88	7,361	10,707	5,239	1,502	3,586	151	8,882	5,374	2,640	868
237	6,296	17,888	15,131	7,886	7,220	25	8,961	6,058	1,992	911
55	9,611	31,051	127,268	92,738	34,530	0	9,892	6,980	1,997	915
2	12,889	17,985	139,962	113,081	25,191	1,690	17,268	13,479	2,588	1,201
0	20,667	4,798	97,943	54,471	13,203	30,269	12,206	10,009	1,137	1,060
1. 5 ~ 2. 0										
1,995	128,682	277,823	667,413	453,584	148,170	65,659	154,514	116,151	19,479	18,884
0	5,222	6,684	23,611	15,623	3,243	4,745	13,079	9,505	69	3,505
0	6,970	4,687	19,043	16,211	2,281	551	8,863	7,426	377	1,060
0	12,664	6,676	13,588	9,507	3,178	903	11,186	9,248	753	1,185
0	24,177	16,406	12,468	7,759	4,022	687	11,421	7,760	2,974	687
384	9,149	54,465	14,988	5,765	8,999	224	10,270	6,829	1,740	1,701
624	9,415	59,058	15,509	1,822	13,367	320	10,615	9,625	294	696
33	7,499	18,547	17,456	4,886	12,156	414	12,530	7,202	1,599	3,729
79	6,082	9,451	8,231	4,647	3,580	4	10,042	8,359	960	723
393	5,618	19,970	22,280	12,496	9,721	63	14,688	7,769	5,511	1,408
455	13,005	45,262	163,150	122,066	40,852	232	10,350	9,089	1,052	209
0	12,164	27,013	209,034	170,256	33,160	5,618	20,730	18,753	566	1,411
26	17,716	9,604	148,056	82,545	13,612	51,899	20,739	14,585	3,584	2,570
More than 2. 0 ha										
387	162,898	469,736	1,000,489	670,234	218,594	111,661	228,507	169,207	26,379	32,921
0	7,834	2,472	65,016	39,946	23,475	1,595	13,011	10,386	690	1,935
0	5,690	6,419	36,779	30,936	5,812	31	12,808	10,591	1,260	957
151	14,230	14,615	23,858	12,760	10,791	307	17,490	13,948	2,069	1,473
0	33,158	39,138	35,038	23,507	7,304	4,227	18,807	11,526	5,935	1,346
0	10,872	74,975	28,859	17,735	10,722	402	11,054	8,117	2,636	301
0	7,646	90,564	37,153	10,033	25,450	1,670	16,213	12,310	2,289	1,614
0	7,099	35,980	31,309	18,631	11,284	1,394	9,754	6,515	409	2,830
236	11,373	24,201	18,017	11,235	6,583	199	15,123	9,093	456	5,574
0	14,168	37,418	20,414	13,160	7,112	142	17,691	10,604	1,457	5,630
0	17,458	63,083	93,226	57,358	35,723	145	24,754	18,998	1,347	4,409
0	22,792	56,854	291,835	231,085	54,540	6,210	39,702	31,743	6,495	1,464
0	10,577	24,016	318,981	203,849	19,798	95,340	32,104	25,376	1,337	5,391

### 3. 농 업 경

#### Agricultural Management

단위: 원

구 분 Classifi - cation	농업경영비 Agr. Mangement Expenditures	자 재 및 동 물 비 Material & Animals							
		종 묘 비 Seed & Seedling	비 료 비 Fertilizers	농 약 비 Pesticides & Other Chemi- cals	농 구 비 Agr. Implemet	영농광열비 Eletricity, Fuel and Lubricants	동 물 비 Animals	사 료 비 Purchased Processed Feeds	
<b>도 시 근 교</b>									
1987	1,795,575	1,038,669	93,258	137,852	130,941	28,317	28,332	87,068	473,743
1	81,785	53,556	2,582	2,613	2,589	299	966	6,660	36,031
2	92,200	75,226	1,316	6,038	175	754	645	4,484	56,661
3	112,494	87,520	8,229	25,768	1,681	1,334	1,529	3,849	40,895
4	133,739	100,952	5,680	18,272	4,939	5,034	3,357	8,736	43,661
5	206,650	132,129	14,521	40,719	12,737	2,923	3,406	12,429	40,294
6	180,139	95,376	3,237	15,536	18,205	2,171	3,281	13,925	35,438
7	108,789	76,594	2,504	5,208	19,929	2,798	3,086	9,659	27,494
8	124,951	90,105	5,575	3,698	18,445	1,596	1,788	4,950	50,460
9	104,398	77,977	12,071	2,824	8,222	4,211	2,794	9,798	35,814
10	236,078	70,564	5,831	4,525	8,798	4,361	3,090	3,366	36,421
11	284,736	108,295	30,136	4,479	13,501	2,705	2,903	4,860	41,088
12	129,620	70,376	1,578	8,171	21,721	1,130	1,487	4,350	29,487
<b>평 야</b>									
1987	1,716,456	835,529	60,158	201,863	156,883	43,900	34,373	34,712	214,795
1	78,212	35,462	8,773	2,819	3,064	1,689	814	1,435	11,830
2	80,158	50,821	4,351	14,645	1,045	1,336	708	3,893	18,587
3	100,981	77,238	7,313	27,924	4,601	6,437	2,286	3,003	18,623
4	153,689	100,170	8,873	38,184	5,308	4,615	5,431	3,207	17,066
5	176,984	123,422	9,102	49,626	21,602	5,982	5,906	2,604	20,067
6	154,675	76,731	2,180	15,458	24,380	4,068	3,303	3,959	17,301
7	128,609	81,973	6,296	9,298	29,787	3,920	2,268	4,165	21,793
8	91,466	62,018	3,968	3,787	24,966	2,559	2,116	3,844	14,803
9	78,711	46,183	1,109	4,098	12,146	3,813	1,991	2,634	16,396
10	174,989	53,102	2,001	10,860	3,903	3,438	3,535	2,720	18,394
11	264,180	66,973	5,391	14,626	11,793	2,258	5,024	2,014	16,938
12	233,802	61,436	801	10,539	14,288	3,785	991	1,234	22,997

# 영 비 (지대별)

## Expenditures (By Zone)

In Won

양잠비 Sericulture		자재 및 원료비 Material	노임비 Wages	임차료 및 수리비 Rent & Irrigation			기타 농업 지출 Other Agr. Expenditure			
				농지임차료 Rent for Farm Land	기타임차료 Other Rent	수리비 Water & Irrigation Cost	도정료 Refining Charges	영농시설비 Agr. Facilities	영농잡지출 Others	
<b>Suburban</b>										
12	58,146	270,157	386,633	236,941	119,497	30,195	100,116	62,297	18,780	19,039
0	1,816	5,944	15,838	13,781	1,333	724	6,447	4,635	800	1,012
0	5,153	8,906	4,412	1,132	3,280	0	3,656	3,050	12	594
0	4,235	9,827	9,753	6,040	3,653	60	5,394	3,833	1,208	353
0	11,273	18,081	8,134	4,900	3,194	40	6,572	4,308	1,739	525
0	5,100	56,889	9,134	200	8,874	60	8,498	4,368	464	3,666
12	3,571	60,501	19,899	3,840	15,927	132	4,363	3,191	176	996
0	5,916	14,673	11,953	400	11,553	0	5,566	3,134	218	2,214
0	3,593	8,211	12,567	3,700	8,853	14	14,068	6,563	74	7,431
0	2,243	15,470	6,447	2,694	3,753	0	4,504	2,526	731	1,247
0	4,172	40,768	112,378	83,481	28,896	1	12,368	9,406	2,640	322
0	8,623	22,777	130,266	103,381	23,084	3,801	23,398	13,405	9,799	194
0	2,452	8,110	45,850	13,393	7,095	25,362	5,284	3,878	919	487
<b>Plain</b>										
246	88,599	209,642	543,722	331,161	125,051	87,510	127,563	90,506	24,428	12,829
0	5,038	2,624	32,782	17,560	11,942	3,280	7,344	6,881	21	442
0	6,256	2,682	18,786	15,163	3,552	71	7,868	6,087	28	1,753
0	7,051	5,303	10,356	9,815	458	83	8,084	6,063	654	1,367
0	17,486	11,861	35,173	30,392	3,584	1,197	6,485	5,890	164	431
32	8,501	33,266	14,047	7,889	5,780	378	6,249	5,614	381	254
90	5,992	52,084	18,721	2,313	16,401	7	7,139	6,069	765	305
2	4,444	16,926	16,211	3,306	12,412	493	13,499	4,354	6,177	2,968
43	5,932	7,509	8,683	6,891	1,792	0	13,256	6,159	6,045	1,052
79	3,917	13,096	8,817	2,892	5,872	53	10,615	6,938	2,875	802
0	8,251	29,173	78,720	57,875	20,656	189	13,994	9,860	2,930	1,204
0	8,929	27,213	150,108	114,943	29,925	5,240	19,886	15,229	2,779	1,878
0	6,801	7,905	151,318	62,122	12,677	76,519	13,144	11,361	1,610	173

### 3. 농 업 경

#### Agricultural Management

단위 : 원

구 분  Classification	농업경영비 Agr. Management Expenditures	자 재 및 동 물 비 Material & Animals							
		종 묘 비 Seeds & Seedlings	비 료 비 Fertilizers	농 약 비 Pesticides & Other Chemicals	농 구 비 Agr. Implement	영 농 광 열 비 Electricity, Fuel and Lubricants	동 물 비 Animals	사 료 비 Purchased Processed Feeds	
중 간									
1987	1,826,787	1,054,361	61,335	192,855	128,949	34,653	44,644	71,440	408,066
1	90,215	61,887	4,462	3,263	2,247	881	1,308	3,593	37,784
2	95,384	71,701	7,234	13,975	956	1,676	1,194	3,679	34,111
3	125,730	100,612	7,201	24,711	4,192	3,996	2,513	7,345	43,626
4	155,648	118,876	6,987	44,321	7,322	4,486	4,414	5,875	32,459
5	178,847	125,607	8,981	40,257	12,286	5,239	5,181	5,019	37,575
6	176,641	107,657	2,094	18,671	21,341	4,524	3,045	7,694	42,382
7	126,275	91,504	1,723	11,433	21,336	2,533	2,823	6,889	37,201
8	92,897	71,544	4,325	3,735	16,726	2,122	6,622	8,712	23,774
9	110,600	74,345	2,466	6,207	11,500	2,576	4,108	6,166	33,913
10	225,753	81,865	5,786	10,085	6,609	2,451	7,337	7,143	33,871
11	241,597	74,791	8,372	8,433	11,172	2,190	3,164	6,881	23,363
12	207,199	73,972	1,704	7,763	13,263	1,979	2,935	2,444	29,006
산 간									
1987	1,678,952	1,000,960	82,126	200,769	141,642	46,108	43,769	52,139	338,655
1	75,032	50,104	7,493	2,728	1,479	3,144	824	2,022	29,647
2	63,861	48,475	7,542	9,896	1,203	4,317	690	1,946	18,651
3	121,853	99,920	11,440	34,354	3,452	3,775	2,576	4,731	26,168
4	166,791	132,585	10,706	50,310	7,736	4,911	5,551	5,233	32,940
5	169,024	112,766	10,620	38,660	17,228	7,250	3,775	4,560	24,398
6	154,008	94,002	2,896	18,141	27,037	4,201	4,365	4,119	28,351
7	125,351	88,237	4,102	12,980	25,804	3,374	3,495	6,104	27,199
8	93,851	71,397	4,652	3,979	21,742	2,840	5,668	6,718	22,090
9	124,768	77,788	5,057	3,437	13,377	3,411	6,032	7,159	32,600
10	202,415	76,089	7,161	10,052	3,413	3,648	3,881	4,319	34,020
11	226,108	85,496	7,775	12,198	12,643	3,289	2,826	2,557	32,175
12	156,891	64,102	2,682	4,032	6,528	1,950	4,086	2,672	30,416

# 영 비 (지대별)

## Expenditures (By Zone)

In Won

양잠비 Sericulture	자재및 원료비 Material	노임비 Wages	임차료 및 수리비 Rent & Irrigation			기타 농업 지출 Other Agr. Expenditure			
			농지임차료 Rent for Fam Land	기타임차료 Other Rent	수리비 Water & Irrigation Cost	도정료 Refining Charges	영농시설비 Agr. Facilities	영농잡지출 Others	

## Semi - Plain

841	110,578	208,777	456,351	310,591	111,208	34,552	107,298	79,640	12,151	15,507
5	8,344	3,560	16,155	12,257	1,893	2,005	8,613	6,581	139	1,893
0	8,876	2,791	14,842	12,746	1,594	502	6,050	4,643	621	786
3	7,025	6,142	10,809	6,488	3,409	912	8,167	6,415	767	985
7	13,005	16,538	12,826	8,852	3,867	107	7,408	5,269	1,044	1,095
62	11,007	37,065	10,193	1,775	8,103	315	5,982	4,903	484	595
328	7,578	44,063	16,412	3,089	12,438	885	8,509	6,256	791	1,462
95	7,471	14,377	11,912	2,770	8,197	945	8,482	4,592	1,563	2,327
18	5,510	8,997	4,599	1,014	3,425	160	7,757	5,350	768	1,639
297	7,112	16,579	10,943	5,075	5,797	71	8,733	5,250	2,498	985
24	8,559	28,543	107,390	77,073	30,281	36	7,955	6,165	712	1,078
0	11,216	21,419	131,389	109,188	21,579	622	13,998	12,384	887	727
2	14,875	8,704	108,881	70,264	10,625	27,992	15,642	11,832	1,878	1,932

## Hilly

2,485	93,267	199,194	374,635	247,156	105,462	22,017	105,163	70,693	17,122	17,348
0	2,767	2,078	15,095	11,334	3,118	643	7,755	4,932	1,379	1,444
10	4,220	3,612	5,737	3,545	2,086	106	6,037	3,686	1,580	771
86	13,338	8,149	6,859	2,565	4,079	215	6,925	5,304	838	783
17	15,181	12,286	10,742	2,776	6,413	1,553	11,178	5,287	2,971	2,920
684	5,591	35,392	9,270	4,001	4,975	294	11,596	5,039	1,892	4,665
675	4,217	42,708	12,470	1,905	10,399	166	4,828	3,658	622	548
31	5,148	12,513	16,148	8,988	7,085	75	8,453	3,639	4,458	356
165	3,543	11,302	5,834	2,958	2,841	35	5,318	4,106	704	508
272	6,443	18,387	19,867	13,736	6,130	1	8,726	5,489	1,043	2,194
525	9,070	33,001	83,627	53,704	29,915	8	9,698	8,827	273	598
6	12,027	14,699	111,036	85,843	21,277	3,916	14,877	13,158	1,060	659
15	11,721	5,066	77,950	55,801	7,144	15,005	9,772	7,568	302	1,902

## 4. 겸업 Side Business Receipts

단위 : 원

구분 Classification	겸업수입 Side Business Receipts	원시취득물 Naturally Obtained Products	임산물 Forestry Products	수산물 Marine Products	농산가공 Handicrafts	상공광업 & Mine Industry	서비스업 Services	기타 Others
<b>전국 평균 Average</b>								
<b>1987</b>	<b>578,894</b>	<b>18,157</b>	<b>7,031</b>	<b>121,757</b>	<b>11,526</b>	<b>297,525</b>	<b>109,623</b>	<b>13,275</b>
1	45,675	1,332	634	10,232	1,689	20,986	9,214	1,588
2	40,429	527	1,397	10,713	1,503	20,172	5,545	572
3	47,796	491	594	13,773	1,720	22,712	7,645	861
4	48,433	1,848	261	13,038	1,117	23,008	8,213	948
5	42,053	3,125	286	8,146	549	21,730	7,165	1,053
6	44,623	1,676	347	10,834	438	22,811	7,743	774
7	38,466	787	84	3,713	494	25,155	7,382	851
8	42,514	1,346	310	4,350	1,405	25,768	8,189	1,146
9	48,034	3,162	44	7,520	545	26,792	8,762	1,209
10	50,829	2,036	2,552	2,951	229	31,377	10,769	915
11	56,911	1,292	302	11,623	612	22,922	18,086	2,074
12	73,132	535	220	24,864	1,225	34,092	10,909	1,287
<b>0.5 ha미만 Less than 0.5 ha</b>								
<b>1987</b>	<b>1,069,885</b>	<b>14,370</b>	<b>269</b>	<b>151,411</b>	<b>5,462</b>	<b>695,685</b>	<b>164,625</b>	<b>38,063</b>
1	99,737	710	29	12,578	311	61,062	20,561	4,486
2	87,185	369	51	12,990	388	64,773	7,741	873
3	92,094	713	7	13,782	1,218	64,469	10,518	1,387
4	96,183	2,445	0	19,589	764	59,093	12,935	1,357
5	75,488	4,144	0	10,615	269	43,838	13,433	3,189
6	65,630	1,200	0	3,733	266	48,263	10,705	1,463
7	64,693	838	0	6,404	112	46,475	9,401	1,463
8	85,182	1,623	0	3,266	114	65,486	11,947	2,746
9	99,750	904	44	20,814	257	60,601	13,302	3,828
10	82,807	332	0	5,050	183	60,530	14,317	2,395
11	115,598	162	136	23,559	739	58,461	22,381	10,160
12	105,539	930	2	19,031	843	62,634	17,384	4,716
<b>0.5 ~ 1.0</b>								
<b>1987</b>	<b>665,980</b>	<b>21,836</b>	<b>11,279</b>	<b>171,996</b>	<b>16,891</b>	<b>307,029</b>	<b>130,374</b>	<b>6,575</b>
1	53,475	891	189	12,401	2,519	24,065	12,641	769
2	45,144	672	225	11,234	2,100	22,387	7,964	562
3	55,863	331	227	12,413	2,526	29,791	10,149	426
4	48,733	1,822	99	7,714	1,493	26,488	10,414	703
5	59,076	3,579	949	9,096	1,296	33,577	9,994	585
6	67,064	2,931	6	32,543	1,053	19,833	10,420	278
7	36,569	804	0	3,476	546	23,370	7,904	469
8	43,719	1,536	0	8,134	2,219	23,649	7,409	772
9	56,293	4,690	62	14,955	438	27,150	8,301	697
10	56,551	2,825	9,049	4,847	376	26,796	11,999	659
11	53,271	1,480	472	6,118	1,025	23,069	20,877	230
12	90,222	275	0	49,065	1,300	26,855	12,302	425



# 수 입 (경지규모별)

(By Size of Cultivated Land)

In Won

구 분 Classification	결업수입 Side Business Receipts	원시취득물 Naturally Obtained Products	임산물 Forestry Products	수산물 Marine Products	농산가공 Handicrafts	상공광업 Commerce, Industry & Mine	서비스업 Services	기 타 Others
			<b>1.0</b>	~		<b>1.5</b>		
<b>1987</b>	<b>480,797</b>	<b>15,648</b>	<b>8,445</b>	<b>103,618</b>	<b>11,863</b>	<b>213,663</b>	<b>110,428</b>	<b>17,132</b>
1	28,640	611	240	9,836	1,367	10,501	3,679	2,406
2	35,613	587	4,725	13,854	1,560	10,627	3,201	1,059
3	40,240	574	942	21,863	1,297	9,759	4,370	1,435
4	45,681	1,724	174	17,298	1,810	16,189	6,629	1,857
5	26,457	2,471	65	6,987	244	10,414	5,416	860
6	39,559	673	1,058	4,376	175	25,041	6,925	1,311
7	42,747	991	173	619	719	30,443	8,235	1,567
8	41,887	1,411	286	3,441	708	24,014	10,512	1,515
9	38,091	2,415	0	245	1,027	20,951	12,197	1,257
10	36,833	2,020	66	40	218	20,762	12,390	1,337
11	49,495	1,532	577	3,752	623	16,854	25,064	1,093
12	55,553	640	140	21,308	2,115	18,108	11,810	1,432
			<b>1.5</b>	~		<b>2.0</b>		
<b>1987</b>	<b>194,811</b>	<b>18,273</b>	<b>8,821</b>	<b>14,213</b>	<b>13,128</b>	<b>86,123</b>	<b>51,997</b>	<b>2,256</b>
1	16,302	325	3,261	686	3,138	3,282	5,396	214
2	6,555	519	299	647	1,231	438	3,290	131
3	13,325	169	1,355	1,316	1,753	1,617	6,149	966
4	12,928	632	1,047	2,523	444	2,443	5,649	190
5	17,478	4,266	109	2,378	80	7,307	3,338	0
6	15,800	2,250	8	305	15	8,598	4,624	0
7	20,843	770	231	635	821	13,949	4,146	291
8	16,566	1,061	1,277	1,066	3,000	7,588	2,408	166
9	20,018	4,097	114	398	679	12,164	2,393	173
10	20,837	2,401	56	911	213	11,360	5,895	0
11	13,671	1,381	37	1,415	316	6,228	4,293	1
12	20,489	402	1,026	1,934	1,436	11,148	4,415	127
			<b>2.0 ha 이 상</b>	<b>More than 2.0 ha.</b>				
<b>1987</b>	<b>312,587</b>	<b>20,159</b>	<b>609</b>	<b>41,216</b>	<b>6,217</b>	<b>187,579</b>	<b>55,804</b>	<b>1,003</b>
1	27,038	7,839	0	6,173	676	8,330	3,930	90
2	12,432	155	0	1,120	1,656	4,154	5,319	28
3	19,146	745	0	7,120	1,187	4,790	5,276	28
4	10,501	2,550	0	1,037	266	4,432	2,097	119
5	11,956	494	0	1,385	567	8,310	1,176	24
6	14,525	837	474	479	521	9,466	2,341	407
7	14,444	240	0	1,979	20	7,273	4,671	261
8	17,760	753	0	1,540	707	9,786	4,973	1
9	13,615	2,525	0	1,517	5	6,006	3,516	46
10	56,495	1,850	135	6	24	47,474	7,007	0
11	21,664	1,646	0	4,176	0	4,877	10,965	0
12	93,010	525	0	14,683	586	72,681	4,535	0

## 4. 겸업 Side Business Receipts

단위 : 원

구분 Classification	겸업수입 Side Business Receipts	원시취득물 Naturally Obtained Products	임산물 Forestry Products	수산물 Marine Products	농산가공 Handi-crafts	상공광업 Commerce, Industry & Mine	서비스업 Services	기타 Others
<b>도 시 군 교 Suburban</b>								
<b>1987</b>	<b>1,548,534</b>	<b>8,238</b>	<b>109</b>	<b>730,081</b>	<b>15,480</b>	<b>611,238</b>	<b>135,736</b>	<b>48,651</b>
1	98,168	138	0	44,889	675	41,510	3,944	7,012
2	123,596	447	0	68,879	615	43,465	7,900	2,290
3	107,683	343	0	60,520	829	32,720	9,840	3,431
4	186,445	1,652	0	129,697	170	41,126	10,160	3,640
5	144,057	604	0	77,377	96	49,432	10,694	5,854
6	95,773	334	21	20,569	107	59,920	7,923	6,899
7	115,236	148	0	51,451	522	53,678	6,081	3,356
8	88,039	179	0	16,421	1,602	49,108	18,009	2,720
9	93,680	1,679	8	6,135	1,666	64,051	17,261	2,880
10	101,804	2,282	0	27,090	601	50,530	17,613	3,688
11	261,866	188	0	183,181	1,657	59,409	14,151	3,280
12	133,187	245	80	43,873	6,940	66,291	12,159	3,599
<b>평 야 Plain</b>								
<b>1987</b>	<b>709,043</b>	<b>11,057</b>	<b>507</b>	<b>215,380</b>	<b>10,211</b>	<b>381,918</b>	<b>60,441</b>	<b>19,529</b>
1	62,694	347	109	31,401	2,280	19,630	5,498	3,428
2	61,248	288	83	30,760	1,395	23,118	4,842	762
3	80,063	264	0	42,261	806	31,757	3,686	1,289
4	73,338	2,696	98	25,132	825	37,874	5,312	1,401
5	54,891	3,590	0	9,560	131	36,651	2,539	2,420
6	44,422	1,497	0	5,453	918	30,535	5,342	677
7	41,023	65	0	3,079	663	31,713	4,449	1,054
8	48,834	471	0	5,503	2,056	33,433	5,022	2,349
9	45,385	641	0	2,373	58	37,972	2,879	1,462
10	50,099	321	0	1,466	172	41,040	5,724	1,376
11	54,797	864	217	9,063	88	33,003	9,408	2,154
12	92,250	13	0	49,328	821	35,193	5,740	1,155

# 수 입 (지대별)

## Receipts (By Zone)

In Won

구 분 Classification	경업수입 Side Business Receipts	원시취득물 Naturally Obtained Products	임산물 Forestry Products	수산물 Marine Products	농산가공 Handicra - fts	상공광업 Commerce, Industry & Mine	서비스업 Services	기 타 Others
			중	간	Semi - Plain			
1987	508,984	24,756	13,186	4,927	18,226	298,861	136,238	13,790
1	47,764	2,702	244	241	2,510	26,857	14,100	1,110
2	37,015	606	3,249	0	2,548	24,262	5,655	695
3	42,539	426	743	107	3,289	26,270	10,991	713
4	39,922	1,994	522	676	2,002	22,823	11,024	881
5	35,758	3,907	142	322	839	20,348	9,976	224
6	39,267	2,503	731	331	515	25,028	9,553	606
7	38,441	1,566	123	328	714	26,836	8,050	824
8	37,336	1,712	628	700	1,923	24,060	7,483	830
9	44,622	4,081	29	278	1,104	28,416	9,277	1,438
10	48,477	3,256	6,061	420	338	25,067	12,378	957
11	53,793	1,289	288	1,112	1,018	22,477	24,178	3,431
12	45,050	715	427	411	1,426	26,418	13,572	2,081
			산	간	Hilly			
1987	434,524	16,195	4,798	120,760	3,001	178,614	108,376	2,780
1	22,325	426	1,653	2,374	272	11,283	6,275	42
2	17,224	617	126	1,401	310	9,135	5,614	21
3	21,447	776	939	3,481	447	9,524	5,916	364
4	21,215	1,023	75	3,913	289	9,194	6,417	304
5	26,262	2,067	742	7,852	548	8,137	6,483	433
6	44,803	891	145	27,737	8	8,651	7,151	220
7	25,764	392	109	2,062	65	13,822	8,940	374
8	38,186	1,697	169	6,662	178	18,849	10,217	414
9	48,274	4,091	102	21,423	15	10,728	11,442	473
10	47,413	1,694	180	4,118	76	29,672	11,562	111
11	34,026	1,782	427	3,685	326	10,593	17,190	23
12	87,585	739	132	36,053	467	39,026	11,168	0

## 5. 겸업 Side Business Expenditures

단위 : 원

구분 Classification	겸업지출 Side Business Exp.	원시취득물 Naturally Obtained Products	임산물 Forestry Products	수산물 Marine Products	농산가공 Handicra -fts	상공광업 Commerce, Industry & Mine	서비스업 Services	기타 Others
<b>전국평균 Average</b>								
<b>1987</b>	<b>297,438</b>	<b>153</b>	<b>358</b>	<b>50,818</b>	<b>1,373</b>	<b>213,726</b>	<b>27,469</b>	<b>3,541</b>
1	19,126	5	8	2,236	129	14,604	1,993	151
2	21,200	2	107	1,640	89	14,800	4,311	251
3	24,897	6	105	6,486	31	16,972	1,019	278
4	25,243	1	67	3,545	85	18,079	3,319	147
5	20,430	5	39	2,750	39	15,931	1,533	133
6	22,279	16	0	6,426	41	14,365	1,295	136
7	28,114	6	3	1,870	48	23,676	2,379	132
8	25,419	7	0	1,514	380	19,108	4,218	192
9	31,422	88	0	9,253	49	20,214	1,426	392
10	23,601	2	0	806	153	21,226	1,069	345
11	23,854	8	23	3,806	224	15,282	3,637	874
12	31,852	6	6	10,484	103	19,469	1,270	514
<b>0.5ha미만 Less than 0.5ha</b>								
<b>1987</b>	<b>624,652</b>	<b>149</b>	<b>427</b>	<b>63,078</b>	<b>1,713</b>	<b>493,826</b>	<b>52,920</b>	<b>12,538</b>
1	55,420	14	0	4,258	16	46,359	4,157	616
2	66,981	3	0	3,561	212	43,883	19,091	231
3	60,710	0	187	6,307	89	52,911	944	272
4	55,081	0	3	5,294	160	47,009	2,430	185
5	36,608	20	236	3,632	0	30,964	1,508	248
6	46,415	105	0	13,207	0	30,362	2,619	122
7	38,682	0	0	3,626	35	32,734	2,108	179
8	47,855	6	0	1,942	503	34,100	11,034	270
9	65,168	0	0	9,691	0	52,412	1,378	1,687
10	45,901	0	0	1,597	76	40,980	1,820	1,428
11	48,276	0	0	5,031	352	35,905	2,245	4,743
12	57,555	1	0	4,934	271	46,205	3,584	2,560
<b>0.5 ~ 1.0</b>								
<b>1987</b>	<b>350,630</b>	<b>223</b>	<b>12</b>	<b>85,740</b>	<b>2,378</b>	<b>221,778</b>	<b>37,918</b>	<b>2,572</b>
1	21,600	0	0	1,482	251	16,861	2,984	22
2	22,797	0	0	395	116	19,055	2,665	566
3	30,940	0	0	5,648	41	22,020	2,578	653
4	29,628	0	4	6,029	140	19,830	3,538	87
5	34,020	0	0	5,421	141	26,255	2,112	91
6	32,327	4	0	15,288	59	14,091	2,740	145
7	23,293	15	0	1,049	44	15,309	6,707	169
8	25,129	22	0	2,137	729	15,726	6,176	339
9	40,020	169	0	17,676	106	19,783	2,149	137
10	23,000	0	0	930	124	19,711	2,105	130
11	19,446	0	0	1,752	577	14,966	2,043	108
12	48,427	13	8	27,943	52	18,170	2,121	120

# 지 출 (경지규모별)

(By Size of Cultivated Land)

In Won

구분 Classification	경업지출 Side Business Exp.	원시취득물 Naturally Obtained Products	임산물 Forestry Products	수산물 Marine Products	농산가공 Handicrafts	상공광업 Commerce, Industry & Mine	서비스업 Services	기타 Others
1. 0. ~ 1. 5								
<b>1987</b>	<b>223,655</b>	<b>18</b>	<b>642</b>	<b>35,814</b>	<b>782</b>	<b>158,531</b>	<b>28,380</b>	<b>1,488</b>
1	9,590	8	24	463	101	7,380	1,473	141
2	9,981	0	398	1,167	0	7,850	371	195
3	19,257	1	219	12,730	16	5,945	302	44
4	25,890	0	0	742	47	15,051	9,970	80
5	11,342	0	0	1,719	2	6,394	3,081	146
6	15,554	4	0	436	103	14,551	235	225
7	23,614	0	0	1,397	38	21,605	482	92
8	19,002	0	0	1,046	280	15,849	1,691	136
9	22,893	0	0	5,604	64	16,346	680	199
10	15,957	4	0	200	76	15,187	457	33
11	29,442	0	0	6,149	32	13,763	9,372	126
12	21,132	0	0	4,161	22	16,610	266	73
1. 5 ~ 2. 0								
<b>1987</b>	<b>71,686</b>	<b>383</b>	<b>448</b>	<b>250</b>	<b>781</b>	<b>67,962</b>	<b>1,483</b>	<b>389</b>
1	1,071	0	0	0	138	887	0	46
2	543	11	0	0	130	98	304	0
3	326	49	43	19	0	0	173	42
4	509	0	368	23	23	20	75	0
5	5,838	0	0	3	0	5,831	0	4
6	7,778	0	0	2	0	7,688	26	62
7	8,380	9	0	70	141	7,913	156	91
8	18,645	0	0	12	35	18,589	0	9
9	6,078	226	0	0	20	5,308	493	31
10	7,505	5	0	3	0	7,170	244	83
11	5,748	48	39	114	34	5,470	11	32
12	9,268	14	0	4	262	8,988	0	0
2.0ha이상 More than 2.0ha								
<b>1987</b>	<b>157,355</b>	<b>17</b>	<b>184</b>	<b>7,491</b>	<b>749</b>	<b>138,682</b>	<b>9,507</b>	<b>727</b>
1	7,497	0	0	1,252	5	4,901	1,161	178
2	2,607	0	0	769	0	1,752	86	0
3	3,640	0	0	346	6	3,264	24	0
4	5,140	7	0	38	4	4,157	593	341
5	8,861	10	0	87	0	7,906	858	0
6	3,892	0	0	5	0	3,768	118	1
7	58,537	0	25	7	0	58,505	0	0
8	14,117	0	0	67	0	12,789	1,261	0
9	9,296	0	0	1,444	0	4,889	2,963	0
10	29,215	0	0	115	734	27,736	422	208
11	4,208	0	123	413	0	1,714	1,958	0
12	10,343	0	36	2,948	0	7,300	59	0

## 5. 겸 업

### Side Business

단위 : 원

구 분 Classification	겸업지출 Side Business Exp.	원시취득물 Naturally Obtained Products	임 산 물 Forestry Products	수 산 물 Marine Products	농산가공 Handi crafts	상공광업 Commerce, Industry & Mine	서비스업 Services	기 타 Others
도 시 근 교 Suburban								
1987	921,571	46	0	345,510	1,338	452,687	104,345	17,636
1	67,080	0	0	33,958	56	32,345	60	661
2	78,209	0	0	25,017	90	31,944	20,052	1,106
3	69,952	0	0	40,786	12	27,276	138	1,740
4	120,985	0	0	38,621	0	40,055	40,464	1,845
5	68,377	0	0	15,187	0	38,742	12,429	2,019
6	55,830	45	0	17,703	0	35,662	512	1,908
7	67,381	1	0	26,294	0	38,998	406	1,682
8	80,042	0	0	15,188	0	39,888	23,784	1,182
9	104,969	0	0	57,032	320	41,728	4,382	1,507
10	51,721	0	0	9,945	260	39,382	892	1,242
11	82,808	0	0	37,662	472	42,470	741	1,463
12	74,215	0	0	28,125	128	44,197	485	1,280
평 야 Plain								
1987	360,670	70	264	58,702	2,832	284,148	14,552	2,102
1	19,965	11	0	2,986	320	14,378	2,239	31
2	24,912	0	3	1,805	108	21,854	551	591
3	36,663	27	174	13,214	3	22,695	521	29
4	33,516	0	2	1,435	294	31,427	357	1
5	29,567	5	0	1,837	163	26,929	582	51
6	21,145	0	0	536	171	18,308	1,963	167
7	27,278	10	15	1,918	104	23,950	1,136	145
8	27,205	0	0	1,904	1,422	22,020	1,659	200
9	42,463	0	0	13,486	33	28,276	524	144
10	29,241	7	0	638	97	27,636	715	148
11	32,630	0	70	9,006	48	22,721	620	165
12	36,085	10	0	10,937	69	23,953	685	426

# 지 출 (지대별)

## Expenditures (By Zone)

In Won

구 분  Classification	경업지출 Side Business Exp.	원시취득물 Naturally Obtained Products	임 산 물 Forestry Products	수 산 물 Marine Products	농산가공 Handicra - fts	상공 광업 Commerce, Industry & Mine	서비스업 Services	기 타 Others
		<b>중</b>		<b>간</b>	<b>Semi - Plain</b>			
<b>1987</b>	<b>255,023</b>	<b>272</b>	<b>608</b>	<b>276</b>	<b>1,230</b>	<b>209,414</b>	<b>38,181</b>	<b>5,042</b>
1	22,348	0	0	0	114	19,479	2,526	229
2	23,261	6	258	168	104	15,703	6,899	123
3	22,303	0	79	8	72	20,451	1,218	475
4	19,576	2	161	10	37	17,026	2,227	114
5	16,387	9	95	24	1	14,731	1,490	37
6	17,070	0	0	1	1	15,709	1,326	33
7	21,004	8	0	6	56	16,382	4,536	16
8	23,632	7	0	25	101	17,401	6,049	49
9	21,835	211	0	6	67	19,677	1,190	684
10	19,233	0	0	1	222	17,135	1,312	563
11	25,057	21	0	4	347	15,521	7,309	1,855
12	23,316	9	16	24	108	20,199	2,099	861
		<b>산</b>		<b>간</b>	<b>Hilly</b>			
<b>1987</b>	<b>217,820</b>	<b>72</b>	<b>147</b>	<b>70,481</b>	<b>438</b>	<b>131,449</b>	<b>14,664</b>	<b>669</b>
1	7,435	9	26	212	13	5,753	1,359	63
2	7,573	0	0	214	55	5,718	1,549	37
3	12,945	0	100	5,159	0	6,425	1,261	0
4	13,023	0	0	5,013	0	6,067	1,877	66
5	12,056	0	0	5,376	0	5,819	802	59
6	25,452	47	0	18,035	0	6,520	844	6
7	32,802	0	0	915	0	31,106	723	58
8	18,782	13	0	1,296	0	16,233	1,004	236
9	25,426	3	0	11,690	0	11,670	2,029	34
10	21,153	0	0	736	90	19,203	1,041	83
11	7,178	0	21	137	162	5,386	1,452	20
12	34,094	0	0	21,699	118	11,550	722	5

## 6. 사 업 이 외 Non-Business Receipts

단위 : 원

구 분 Classification	사업이외 수입 Non-Busi. Receipts	농업노임 Agr. Wage	기타노임 Other Wage	급 료 Salary & Allowance	농 지 임 대 료 Rent for Land	기 타 임 대 료 Rent for Others	배당이자 Interest	폐품수입 Waste Articles Receipts	가 사 잡 수 입 Domestic Receipts
<b>전 국 평 균      Average</b>									
<b>1987</b>	<b>1,283,583</b>	<b>144,234</b>	<b>213,351</b>	<b>606,986</b>	<b>74,310</b>	<b>87,318</b>	<b>71,710</b>	<b>7,515</b>	<b>78,159</b>
1	104,567	3,387	18,513	52,194	5,634	6,273	9,125	564	8,877
2	74,923	3,445	8,936	39,702	836	4,168	7,734	1,376	8,726
3	97,300	6,609	15,428	51,388	2,346	5,488	6,253	456	9,332
4	90,735	11,689	17,911	40,757	3,242	5,528	3,890	662	7,056
5	106,471	21,177	18,744	43,210	1,728	6,835	7,079	1,098	6,600
6	122,861	27,505	17,334	52,312	1,372	9,890	9,243	581	4,624
7	104,163	12,231	17,092	55,921	2,479	7,285	4,146	485	4,524
8	87,396	8,011	17,299	47,962	2,377	4,677	3,218	491	3,361
9	102,705	11,236	20,417	55,384	1,957	5,087	3,537	537	4,550
10	118,051	16,616	17,734	50,316	15,762	8,884	3,497	431	4,812
11	129,644	15,118	18,026	49,322	21,200	11,393	6,450	514	7,621
12	144,747	7,210	25,918	68,499	15,377	11,811	7,538	320	8,074
<b>0.5 ha 미 만      Less than 0.5 ha</b>									
<b>1987</b>	<b>1,842,198</b>	<b>141,343</b>	<b>320,664</b>	<b>1,039,194</b>	<b>148,318</b>	<b>62,786</b>	<b>58,678</b>	<b>10,623</b>	<b>58,593</b>
1	145,080	3,080	26,431	83,840	7,215	6,329	10,451	824	6,910
2	95,408	2,668	17,663	57,682	1,156	3,626	5,716	1,318	5,579
3	121,966	6,017	22,214	77,556	697	4,884	3,099	415	7,084
4	138,795	10,382	30,843	71,441	5,446	4,713	6,288	3,131	6,551
5	145,874	15,676	30,885	75,595	8,258	4,913	4,168	1,473	4,906
6	160,597	29,193	26,490	92,845	362	3,978	3,084	1,686	2,959
7	156,255	14,849	27,843	98,517	2,443	4,288	3,677	319	4,319
8	142,439	11,747	22,399	90,306	8,264	4,577	2,508	296	2,342
9	152,105	13,388	26,811	95,884	3,363	5,207	3,643	290	3,519
10	193,444	15,431	29,782	96,284	38,069	5,845	4,185	471	3,377
11	207,368	11,563	26,435	91,801	54,779	10,290	6,430	233	5,839
12	182,866	7,348	32,867	107,443	19,264	4,137	6,430	167	5,210
<b>0.5 ~ 1.0</b>									
<b>1987</b>	<b>1,503,150</b>	<b>148,070</b>	<b>251,515</b>	<b>778,251</b>	<b>77,794</b>	<b>73,925</b>	<b>86,249</b>	<b>7,876</b>	<b>78,470</b>
1	129,421	2,939	22,012	70,864	2,416	7,386	14,527	768	8,509
2	97,569	4,423	9,072	59,584	609	4,008	9,802	1,231	8,839
3	127,887	7,047	18,172	70,646	3,414	5,018	11,127	207	12,256
4	104,203	12,989	20,662	52,061	2,864	4,047	4,868	406	6,306
5	120,827	22,536	19,740	57,543	569	6,759	5,663	986	7,031
6	134,776	28,076	20,014	67,920	670	8,209	4,573	564	4,750
7	124,866	11,776	19,552	68,833	5,143	9,748	5,822	432	3,560
8	98,608	7,755	22,742	55,979	0	4,206	3,830	524	3,572
9	117,760	11,359	22,937	67,949	547	3,656	5,303	1,310	4,699
10	137,383	17,315	21,977	62,647	17,710	6,847	5,297	634	4,956
11	140,568	15,060	22,819	60,042	20,916	6,975	7,373	723	6,660
12	169,281	7,793	31,814	84,183	22,937	7,064	8,064	93	7,333



# 수 입 (경지규모별)

(By Size of Cultivated Land)

In won

구 분 Classification	사업이외수입 Non-Busi. Receipts	농업노임 Agr. Wage	기타노임 Other Wage	급 료 Salary & Allo- wance	농지임대료 Rent for Land	기타임대료 Rent for Others	배 당이 자 Interest	폐 품 수입 Waste Articles Receipts	가사잡수입 Domestic Receipts
				1.0	~	1.5			
1987	1,018,157	147,294	187,152	438,608	47,843	58,793	47,738	5,063	84,666
1	84,626	3,773	15,486	38,454	6,784	4,848	5,220	563	9,498
2	60,456	2,064	6,119	28,900	1,567	3,850	7,420	372	10,164
3	76,312	6,978	13,490	38,353	1,468	3,968	3,974	107	7,974
4	70,015	12,524	13,793	27,444	2,388	4,073	2,700	26	7,067
5	89,553	21,756	19,148	28,470	1,492	6,634	3,367	2,114	6,572
6	100,055	27,212	17,259	37,984	2,136	7,255	3,229	216	4,764
7	79,362	12,565	16,035	37,830	150	3,707	4,674	222	4,179
8	63,886	6,910	16,007	33,028	173	1,987	1,995	124	3,662
9	84,171	11,382	17,871	42,651	1,749	4,455	1,006	207	4,850
10	83,062	16,498	12,203	35,628	6,550	5,091	1,903	94	5,095
11	104,771	17,850	16,132	35,726	13,328	5,815	4,734	936	10,250
12	121,888	7,781	23,609	55,140	10,058	7,109	7,515	82	10,594
				1.5	~	2.0			
1987	1,052,891	148,987	144,725	386,173	40,621	172,061	65,623	8,283	85,519
1	81,504	5,738	16,245	30,287	4,322	9,672	6,250	1	8,989
2	53,826	4,511	6,097	17,352	0	7,996	7,626	1,837	8,407
3	77,158	6,647	10,306	28,242	2,393	10,844	7,243	2,449	9,034
4	67,918	9,126	13,001	25,582	1,321	6,351	3,383	178	8,976
5	82,315	25,033	12,545	27,066	115	5,780	5,315	63	6,398
6	100,623	26,295	11,500	29,094	1,132	19,256	6,704	607	6,035
7	90,614	11,467	12,425	42,672	320	12,450	3,212	1,125	6,943
8	71,642	7,466	11,709	34,013	2,564	9,225	3,207	26	3,432
9	80,471	11,109	14,907	36,460	1,274	5,549	5,884	419	4,869
10	92,708	20,150	11,429	31,600	5,114	14,710	3,602	158	5,945
11	107,703	16,746	9,373	34,195	7,549	26,535	6,079	31	7,195
12	146,508	5,700	15,189	49,609	14,517	43,693	7,118	1,388	9,294
				2.0 ha 이 상 More than 2.0 ha					
1987	893,043	140,174	84,780	280,421	77,875	106,172	114,586	7,752	81,273
1	67,238	1,780	7,185	24,445	15,278	1,616	5,904	23	11,007
2	48,182	4,546	4,952	18,701	156	1,200	5,125	3,443	10,058
3	60,465	7,033	8,663	27,308	4,849	1,309	2,195	50	9,058
4	63,187	13,230	6,013	20,099	3,881	11,281	1,517	25	7,142
5	89,260	20,890	4,422	20,604	351	10,176	24,607	240	7,970
6	127,432	27,899	2,939	26,121	3,078	17,240	45,904	125	4,126
7	59,011	12,009	2,826	26,468	4,449	6,771	1,267	331	4,890
8	54,315	7,668	5,267	22,100	3,257	5,269	5,428	2,002	3,324
9	67,473	9,276	14,247	25,698	4,814	7,038	2,038	184	4,178
10	83,231	16,903	7,383	18,779	14,899	18,163	1,640	1,059	4,405
11	87,345	13,300	6,355	16,347	14,131	18,241	10,805	248	7,918
12	85,904	5,638	14,539	33,752	8,731	7,868	8,157	23	7,196

## 6. 사 업 이 외

Non-Business

단위 : 원

구 분 Classification	사 업 이 외 수 입 Non-Busi. Receipts	농 업 이 노 임 Agr. Wage	기 타 노 임 Other Wage	급 료 & 알로 와 ns Salary & Allo- wance	농 지 임 대 료 Rent for Land	기 타 임 대 료 Rent for Others	배 이 당 자 Interest	폐 수 품 입 Waste Articles Receipts	가 잡 수 입 Dome stic Receipts
		도 시				Suburban			
1987	2,605,043	109,395	428,737	1,455,996	93,074	275,343	154,685	7,417	78,396
1	207,595	2,596	37,942	123,813	4,264	17,048	15,666	2,656	3,610
2	162,033	4,102	20,546	97,568	3,880	17,092	13,699	5	5,141
3	205,198	8,888	26,090	124,683	1,360	27,819	9,011	185	7,162
4	176,710	9,239	30,267	104,276	2,760	12,517	10,466	262	6,923
5	221,635	14,089	48,366	108,421	6,000	29,664	10,592	164	4,339
6	243,324	17,232	35,751	136,419	4,634	28,110	16,504	2,550	2,124
7	210,124	10,676	34,986	133,165	947	16,954	11,732	881	783
8	169,329	3,914	27,901	109,230	0	18,152	9,596	28	508
9	215,549	7,681	36,328	131,847	0	24,496	12,106	4	3,087
10	225,752	19,191	33,416	118,424	10,312	26,583	15,682	92	2,052
11	269,959	7,859	37,028	108,224	34,283	30,816	12,880	220	38,649
12	297,834	3,928	61,117	159,926	24,633	26,091	16,752	371	5,016
		평 야				Plain			
1987	1,300,285	158,851	243,354	636,084	58,345	103,396	48,797	6,630	44,828
1	113,321	3,192	21,987	55,268	9,116	12,668	6,653	49	4,388
2	83,379	5,504	13,704	41,206	909	7,024	9,438	1,357	4,237
3	94,885	6,917	19,378	56,387	291	2,988	2,578	1,301	5,045
4	83,791	11,446	18,714	40,180	2,598	3,486	3,060	486	3,821
5	99,003	19,345	21,307	44,827	0	5,338	3,878	1,008	3,300
6	121,073	33,055	13,513	55,409	245	12,099	4,401	377	1,974
7	110,217	16,605	19,355	56,339	1,524	6,650	3,177	514	6,053
8	97,998	9,769	19,674	52,145	7,407	3,774	2,929	256	2,044
9	101,034	10,922	24,614	57,044	1,254	3,458	1,480	387	1,875
10	115,178	17,878	26,069	52,793	9,672	4,467	1,434	653	2,212
11	116,791	16,676	20,011	48,130	12,692	12,884	2,678	230	3,490
12	163,614	7,541	25,027	76,357	12,638	28,559	7,090	13	6,389

# 수 입 (지대별)

## Receipts (By Zone)

구 분 Classification	In Won								
	사업 이 외 수입 Non - Busi . Receipts	농 업 노 입 Agr. Wage	기 타 노 입 Other Wage	급 료 & Allo - Wance	농 지 임 대료 Rent for Land	기 타 임 대료 Rent for Other	배 당 이 자 Interest	폐 품 수 입 Waste Articles Receipts	가 사 잡 수 입 Dome stic Receipts
	중 간 Semi - Plain								
1987	1,223,698	144,966	200,517	555,565	78,393	90,238	70,703	8,391	74,925
1	89,404	3,113	16,922	44,894	4,288	3,483	7,182	407	9,115
2	67,135	3,167	6,750	37,408	1,085	2,566	5,990	938	9,231
3	93,728	6,178	14,293	48,278	1,993	6,797	8,239	221	7,729
4	90,994	12,083	17,283	38,520	4,189	7,620	3,365	1,238	6,696
5	108,072	22,183	19,243	39,254	419	7,877	10,345	1,752	6,999
6	132,618	29,431	20,054	47,991	2,367	12,129	14,851	301	5,494
7	95,293	11,564	16,986	50,089	3,241	6,046	2,868	747	3,752
8	78,724	7,251	17,728	42,846	367	4,044	2,842	413	3,233
9	95,165	11,646	15,912	50,414	1,789	6,641	3,687	556	4,520
10	110,714	15,703	14,583	44,870	15,548	11,604	3,362	228	4,816
11	133,372	15,534	17,181	47,602	27,972	14,120	4,167	1,013	5,783
12	128,478	7,113	23,581	63,398	15,136	7,311	3,805	577	7,557
	산 간 Hilly								
1987	1,165,848	136,800	177,006	534,453	78,580	44,599	78,203	7,038	108,169
1	103,698	4,016	15,233	49,577	4,933	3,551	12,732	881	12,775
2	66,618	2,131	6,549	33,509	19	2,293	7,918	2,170	12,029
3	88,853	6,629	12,396	41,419	4,551	2,540	6,049	154	15,115
4	83,729	11,691	16,399	35,311	2,536	3,325	4,318	81	10,068
5	93,983	22,238	11,937	38,130	4,228	3,400	4,686	419	8,945
6	94,281	22,058	14,065	43,931	454	2,620	4,453	840	5,860
7	96,531	9,952	12,973	52,604	2,411	8,086	5,549	56	4,900
8	79,340	8,242	13,398	43,002	1,509	4,339	3,053	841	4,956
9	98,315	11,426	20,979	50,057	3,002	1,545	3,732	704	6,870
10	115,041	16,504	13,303	46,165	21,533	6,179	3,570	578	7,209
11	114,950	14,370	14,958	44,302	16,874	3,856	11,538	106	8,946
12	130,510	7,542	24,816	56,446	16,529	2,865	11,605	207	10,500

## 7. 사업 이외 Non-Business Expenditures

단위 : 원

구분	사업이외지출	농협이자	개인이자	기타이자	농외취업비용	재산수입이용
Classification	Non-Business Expenditures	Cooperative Interest	Individual Interest	Others Interest	Expenditures for Employment	Expenditures for Property
<b>전국평균 Average</b>						
<b>1987</b>	<b>244,902</b>	<b>154,408</b>	<b>68,905</b>	<b>12,375</b>	<b>1,134</b>	<b>8,080</b>
1	26,628	11,922	9,659	992	31	4,024
2	10,967	4,273	4,671	1,025	275	723
3	10,822	4,867	5,209	464	61	221
4	9,719	3,742	5,074	523	181	199
5	10,441	4,514	4,462	977	344	144
6	26,444	18,580	6,435	1,207	10	212
7	18,269	13,597	3,666	557	33	416
8	9,054	4,918	3,354	525	30	227
9	14,233	8,053	5,368	558	29	225
10	9,550	5,330	2,727	533	53	907
11	36,702	24,623	9,368	2,079	65	567
12	62,072	49,988	8,912	2,936	24	212
<b>0.5 ha 미만 Less than 0.5 ha</b>						
<b>1987</b>	<b>128,779</b>	<b>78,954</b>	<b>38,564</b>	<b>6,208</b>	<b>1,155</b>	<b>3,898</b>
1	10,669	4,251	4,994	872	21	531
2	10,432	2,742	5,060	580	64	1,986
3	7,756	3,796	2,632	547	186	595
4	5,631	1,789	3,051	519	272	0
5	6,503	1,789	3,011	1,512	191	0
6	12,897	8,670	3,805	353	15	54
7	8,186	4,803	3,281	69	15	18
8	3,341	2,593	582	60	77	29
9	12,733	8,475	3,422	392	93	351
10	3,001	1,411	975	327	139	149
11	23,198	16,463	5,792	753	70	120
12	25,430	23,172	1,959	224	14	61
<b>0.5 ~ 1.0</b>						
<b>1987</b>	<b>188,668</b>	<b>121,760</b>	<b>54,510</b>	<b>7,735</b>	<b>1,437</b>	<b>3,226</b>
1	17,200	9,905	6,616	613	16	50
2	8,420	3,311	4,066	874	17	152
3	10,385	5,727	4,128	413	1	116
4	7,948	1,925	5,774	139	39	71
5	10,079	4,101	3,931	797	1,132	118
6	27,783	18,496	8,392	851	28	16
7	16,295	12,480	2,897	783	80	55
8	6,800	2,850	3,179	729	21	21
9	10,738	6,825	3,391	309	0	213
10	9,019	4,636	1,838	372	62	2,111
11	23,156	16,244	6,046	778	0	88
12	40,845	35,260	4,252	1,075	40	218

# 지 출(경지규모별)

## (By Size of Cultivated Land)

In won

구 분 Classification	사업외지출 Non-Business Expenditures	농 협 이 자 Cooperative Interest	개 인 이 자 Individual Interest	기 타 이 자 Others Interest	농외취업비용 Expenditures for Employment	재산수입이용을 위 한 지출 Expenditures for Property
		1.0 ~		1.5		
<b>1987</b>	<b>251,279</b>	<b>162,238</b>	<b>74,201</b>	<b>10,636</b>	<b>1,787</b>	<b>2,419</b>
1	26,549	14,001	11,055	1,398	65	30
2	9,903	2,998	4,525	1,230	1,066	84
3	10,219	3,662	5,885	457	57	158
4	13,105	5,911	5,756	721	458	259
5	12,884	6,583	5,035	983	0	283
6	20,178	12,840	6,606	310	0	422
7	22,995	18,744	3,669	412	27	143
8	9,397	5,047	3,826	363	21	140
9	12,904	7,521	4,264	1,019	10	91
10	11,606	7,034	3,030	803	28	711
11	39,824	26,927	11,547	1,318	25	7
12	61,717	50,969	9,005	1,622	30	91
		1.5 ~		2.0		
<b>1987</b>	<b>313,958</b>	<b>192,067</b>	<b>64,495</b>	<b>17,409</b>	<b>262</b>	<b>38,725</b>
1	59,314	20,060	7,965	998	0	30,291
2	14,826	6,596	5,355	444	0	2,431
3	11,193	7,408	3,415	314	13	43
4	8,118	2,782	4,205	523	17	591
5	7,587	1,906	5,240	326	0	115
6	27,916	21,645	4,194	1,622	0	455
7	16,062	10,100	2,726	1,101	0	2,135
8	8,447	5,630	1,517	318	8	974
9	11,679	7,735	2,994	448	2	500
10	8,538	4,438	3,122	267	14	697
11	49,696	34,329	8,097	6,262	196	812
12	90,582	69,438	14,664	4,786	12	682
		2.0 ha 이상 More than 2.0 ha				
<b>1987</b>	<b>435,153</b>	<b>268,702</b>	<b>135,910</b>	<b>25,453</b>	<b>246</b>	<b>3,842</b>
1	31,596	10,101	20,491	992	12	0
2	16,817	8,870	5,938	2,009	0	0
3	17,088	3,207	13,243	378	105	155
4	14,700	8,250	5,836	614	0	0
5	14,114	8,213	4,387	1,478	0	36
6	53,646	40,972	8,655	4,020	0	0
7	30,420	22,851	7,248	321	0	0
8	21,736	11,571	8,812	1,330	0	23
9	32,251	12,796	18,910	540	5	0
10	16,950	9,506	6,209	837	36	362
11	61,555	38,702	17,062	2,435	89	3,267
12	124,280	94,662	19,119	10,499	0	0

## 7. 사 업 이 의

### Non-Business

단위 : 원

구 분  Classification	사업이외지출	농 협 이 자	개 인 이 자	기 타 이 자	농의취업용비용	재산수입이 용 을 위 한 지 출
	Non-Business Expenditures	Cooperative Interest	Individual Interest	Others Interest	Expenditures for Employment	Expenditures for Property
		도 시	군 교	Suburban		
<b>1987</b>	<b>208,304</b>	<b>117,409</b>	<b>64,609</b>	<b>23,877</b>	<b>1,458</b>	<b>950</b>
1	28,263	20,750	5,365	2,148	0	0
2	10,515	2,624	5,371	1,537	847	136
3	9,578	3,657	3,462	2,307	11	141
4	6,542	2,155	2,897	1,299	99	92
5	16,344	5,042	6,307	4,989	6	0
6	19,959	14,096	4,712	1,112	0	39
7	14,493	7,391	6,035	1,067	0	0
8	19,868	6,901	11,444	1,387	96	40
9	12,709	5,687	5,452	1,170	400	0
10	8,894	5,002	2,150	1,294	0	448
11	26,625	14,439	7,210	4,936	0	40
12	34,513	29,666	4,206	630	0	11
		평	야	Plain		
<b>1987</b>	<b>241,333</b>	<b>136,031</b>	<b>72,840</b>	<b>11,978</b>	<b>276</b>	<b>20,208</b>
1	40,420	9,785	13,048	772	10	16,805
2	11,434	3,463	4,337	1,494	46	2,094
3	9,905	3,130	5,781	501	30	463
4	12,395	5,330	6,632	433	0	0
5	7,137	3,689	2,805	619	2	22
6	29,126	19,868	6,977	2,156	15	110
7	18,015	11,638	5,561	772	0	44
8	8,725	3,724	4,454	477	70	0
9	6,965	4,512	2,338	116	0	0
10	6,693	3,752	2,286	117	76	462
11	35,714	22,715	11,859	1,088	24	28
12	54,803	44,426	6,761	3,434	3	179

# 지 출(지대별)

## Expenditures(By Zone)

In Won

구 분	사업이외지출	농 협 이 자	개 인 이 자	기 타 이 자	농외취업용비용	재산수입이용을 위한 지출
Classification	Non - Business Expenditures	Cooperative Interest	Individual Interest	Others Interest	Expenditures for Employment	Expenditures for Property
		<b>중</b>	<b>간</b>	<b>Semi - Plain</b>		
<b>1987</b>	<b>225,801</b>	<b>153,011</b>	<b>56,505</b>	<b>10,547</b>	<b>2,123</b>	<b>3,615</b>
1	17,383	8,961	7,866	538	3	15
2	10,359	4,045	4,656	634	548	476
3	9,934	4,681	4,831	252	78	92
4	6,850	2,381	3,640	118	403	308
5	9,509	5,014	3,224	330	818	123
6	24,831	19,225	4,422	810	6	368
7	17,536	14,439	2,366	644	60	27
8	9,074	6,087	1,913	582	10	482
9	10,832	7,159	2,587	711	19	356
10	8,126	5,494	2,075	259	12	286
11	32,521	20,258	7,854	3,282	133	994
12	68,846	55,269	11,071	2,389	33	84
		<b>산</b>	<b>간</b>	<b>Hilly</b>		
<b>1987</b>	<b>278,428</b>	<b>175,712</b>	<b>83,099</b>	<b>13,526</b>	<b>425</b>	<b>5,666</b>
1	28,112	16,318	10,038	1,611	88	57
2	11,483	5,438	4,853	1,115	6	71
3	12,899	6,635	5,518	462	69	215
4	11,940	4,560	6,095	1,027	34	224
5	13,430	4,410	7,147	1,562	18	293
6	27,440	17,345	8,960	1,016	13	106
7	19,979	14,855	3,611	201	27	1,285
8	7,766	3,999	3,301	366	17	83
9	24,645	12,328	11,436	610	12	259
10	13,770	6,378	4,026	1,116	96	2,154
11	44,488	33,385	9,771	832	13	487
12	62,476	50,060	8,341	3,607	31	437

## 8. 이 전 Transferred Receipts

단위: 원

구 분 Classification	이 전 수 입 Transferred Receipts	퇴 직 금 Retiring Allowance	송 금 보 조 Donation by family	피증보조·사례금 Donation · Remuneration
	<b>전국평균 Average</b>			
<b>1987</b>	<b>1,203,666</b>	<b>10,735</b>	<b>298,378</b>	<b>894,552</b>
1	165,710	0	40,569	125,141
2	105,705	579	27,852	77,274
3	129,792	645	26,081	103,066
4	104,673	356	23,086	81,231
5	80,282	1,205	20,566	58,511
6	73,870	5,887	19,713	48,270
7	53,967	13	15,765	38,189
8	68,558	490	19,811	48,257
9	70,986	495	18,628	51,863
10	115,366	666	32,931	81,769
11	125,719	25	27,287	98,407
12	109,037	373	26,089	82,575
	<b>0.5 ha미만 Less than 0.5 ha</b>			
<b>1987</b>	<b>1,083,237</b>	<b>13,056</b>	<b>334,323</b>	<b>735,858</b>
1	133,548	0	45,765	87,783
2	118,787	0	40,289	78,498
3	87,107	3,973	20,571	62,563
4	103,715	0	31,920	71,795
5	72,774	2,482	29,995	40,297
6	102,347	1	24,825	77,521
7	43,948	0	14,691	29,257
8	64,384	616	18,282	45,486
9	46,265	1,305	15,780	29,180
10	122,224	2,653	36,084	83,487
11	115,276	0	32,726	82,550
12	72,861	2,026	23,396	47,439
	<b>0.5 ~ 1.0</b>			
<b>1987</b>	<b>1,230,723</b>	<b>26,528</b>	<b>333,152</b>	<b>871,043</b>
1	199,440	0	45,912	153,528
2	87,354	1,139	22,925	63,290
3	107,014	0	24,371	82,643
4	89,180	0	25,998	63,182
5	84,362	2,502	21,980	59,880
6	114,735	20,909	30,584	63,242
7	61,595	46	22,706	38,843
8	73,668	250	21,993	51,425
9	71,757	1,005	20,826	49,926
10	122,245	677	32,165	89,403
11	132,084	0	37,098	94,986
12	87,290	0	26,595	60,695



# 수 입 (경지규모별)

(By Size of Cultivated Land)

In Won

구 분 Classification	이 전 수 입 Transferred Receipts	퇴 직 금 Retiring Allowance	총 금 보 조 Donation by family	피증보조·사례금 Donation· Remuneration
		1.0 ~ 1.5		
<b>1987</b>	<b>1,235,505</b>	<b>4,100</b>	<b>291,811</b>	<b>939,594</b>
1	139,335	0	40,257	99,078
2	103,119	997	34,357	67,765
3	146,848	124	29,106	117,618
4	126,176	1,366	23,329	101,481
5	98,510	0	20,180	78,330
6	51,376	589	13,627	37,160
7	52,695	0	14,800	37,895
8	65,319	792	18,797	45,730
9	70,251	0	13,464	56,787
10	113,071	0	42,422	70,649
11	128,187	85	19,281	108,821
12	140,620	147	22,192	118,281
		1.5 ~ 2.0		
<b>1987</b>	<b>1,235,045</b>	<b>0</b>	<b>265,121</b>	<b>969,924</b>
1	162,738	0	30,993	131,745
2	143,974	0	25,604	118,370
3	176,292	0	35,630	140,662
4	115,265	0	19,942	95,323
5	63,456	0	18,389	45,067
6	44,664	0	15,551	29,113
7	54,698	0	15,115	39,583
8	56,414	0	24,394	32,020
9	67,640	0	14,925	52,715
10	91,223	0	24,382	66,841
11	131,660	0	11,172	120,488
12	127,023	0	29,024	97,999
		<b>2.0ha이상 More than 2.0ha</b>		
<b>1987</b>	<b>1,235,617</b>	<b>1,730</b>	<b>228,607</b>	<b>1,005,280</b>
1	183,052	0	28,305	154,747
2	77,887	0	11,927	65,960
3	152,137	557	24,163	127,417
4	101,686	0	13,032	88,654
5	64,084	936	9,362	53,786
6	37,436	0	9,572	27,864
7	52,162	0	3,840	48,322
8	80,262	0	11,543	68,719
9	122,598	0	34,484	88,114
10	121,245	237	17,225	103,783
11	119,245	0	34,429	84,816
12	123,823	0	30,724	93,099

8. 이 전  
Transferred

단위 : 원

구 분 Classification	이 전 수 입 Transferred Receipts	퇴 직 금 Retiring Allowance	송 금 보 조 Donation by family	피증보조·사혜금 Donation · Remuneration
	도 시 근 교 Suburban			
1987	1,177,971	7,302	223,812	946,857
1	172,029	0	26,787	145,242
2	79,082	0	9,066	70,016
3	108,278	0	28,991	79,287
4	132,570	0	42,224	90,346
5	67,091	2,146	14,101	50,844
6	52,197	8	9,034	43,155
7	54,659	0	12,978	41,681
8	66,100	4,468	5,930	55,702
9	111,311	0	28,463	82,848
10	170,617	680	28,829	141,108
11	85,755	0	8,337	77,418
12	78,282	0	9,072	69,210
	평 야 Plain			
1987	1,150,323	2,464	275,524	872,335
1	99,784	0	21,687	78,097
2	97,273	0	33,484	63,789
3	139,014	0	26,306	112,708
4	106,056	0	12,899	93,157
5	112,108	1,390	21,503	89,215
6	75,852	0	20,280	55,572
7	49,944	53	13,778	36,113
8	64,873	261	17,558	47,054
9	49,336	0	13,299	36,037
10	110,032	761	41,223	68,048
11	139,655	0	40,351	99,304
12	106,396	0	13,156	93,240

# 수 입 (지대별)

## Receipts (By Zone)

In Won

구 분 Classification	이 전 수 입 Transferred Receipts	퇴 직 금 Retiring Allowance	총금보조 Donation by family	피증보조·사례금 Donation · Remuneration
	<b>중 간 Semi — Plain</b>			
<b>1987</b>	<b>1,264,226</b>	<b>19,068</b>	<b>331,025</b>	<b>914,133</b>
1	197,465	0	53,864	143,601
2	103,905	651	26,414	76,840
3	118,728	216	26,379	92,133
4	110,572	865	20,468	89,239
5	75,100	270	26,135	48,695
6	80,990	13,853	23,549	43,588
7	55,640	0	18,976	36,664
8	72,610	0	22,585	50,025
9	84,635	1,202	23,783	59,650
10	108,126	1,105	31,402	75,619
11	137,198	0	27,506	109,692
12	119,257	905	29,965	88,387
	<b>산 간 Hilly</b>			
<b>1987</b>	<b>1,167,344</b>	<b>6,443</b>	<b>282,731</b>	<b>878,170</b>
1	173,317	0	39,296	134,021
2	118,385	1,012	28,047	89,326
3	140,504	1,812	25,101	113,591
4	91,778	0	31,817	59,961
5	64,412	2,186	13,272	48,954
6	65,817	582	15,622	49,613
7	54,743	0	13,388	41,355
8	66,320	770	19,779	45,771
9	63,803	0	14,464	49,339
10	121,479	0	29,129	92,350
11	105,107	82	19,520	85,505
12	101,680	0	33,297	68,383

## 9. 가 계 Living Expenses

단위 : 원

구 분 Classification	합 계 Total	음 식 물 비							
		주 식 물 비				Maioor Food			
		미 곡 Rice	맥 류 Wheat & Barley	잡 곡 Misc Grain	두 류 Pulses	서 류 Potatoes	가공주식품 Processed Goods		
<b>전 국 평 균</b>									
1987	5,122,223	1,402,326	678,829	612,410	14,252	1,868	18,555	14,087	17,657
1	474,174	124,590	59,600	53,249	1,256	191	1,960	1,301	1,643
2	427,929	93,221	52,194	47,533	1,009	189	1,419	1,040	1,004
3	502,602	104,298	54,821	50,048	1,287	99	856	1,130	1,401
4	425,498	102,870	53,455	49,281	1,114	56	691	1,027	1,286
5	384,928	108,641	54,113	50,526	1,090	39	639	466	1,353
6	337,679	106,969	54,180	49,918	1,011	99	701	841	1,610
7	317,714	112,211	58,316	51,695	1,978	222	884	1,555	1,982
8	387,672	116,233	57,644	51,820	1,326	497	617	1,489	1,895
9	413,369	118,489	55,572	50,664	1,313	149	707	1,107	1,632
10	427,186	131,547	57,949	52,827	983	86	1,481	1,345	1,227
11	532,309	136,171	60,226	51,731	1,167	108	4,650	1,389	1,181
12	491,163	147,086	61,759	53,118	718	133	4,950	1,397	1,443
<b>0. 5 ha 미 만</b>									
1987	3,820,820	1,188,461	547,437	497,007	10,046	1,453	12,680	9,661	16,590
1	349,178	108,137	52,634	47,997	933	119	1,289	815	1,481
2	314,705	79,369	43,099	39,655	761	131	825	741	986
3	340,802	85,463	43,701	39,995	981	130	575	648	1,372
4	345,333	88,448	43,323	40,093	783	26	467	597	1,356
5	310,800	92,204	42,669	40,012	655	49	427	249	1,277
6	307,757	93,475	42,113	38,797	611	81	537	709	1,378
7	235,672	94,258	46,027	41,199	1,020	178	697	1,202	1,731
8	294,084	99,978	46,244	41,435	1,002	385	418	1,026	1,978
9	288,659	99,028	43,319	39,524	1,090	128	380	812	1,385
10	359,708	114,133	48,070	43,704	848	104	978	1,160	1,276
11	357,049	112,660	47,391	41,946	808	63	2,692	948	934
12	317,073	122,308	48,847	42,650	555	59	3,395	752	1,436
<b>0. 5 ~ 1. 0</b>									
1987	4,654,301	1,335,479	635,379	572,609	11,664	1,544	18,311	14,978	16,273
1	445,004	117,727	54,658	49,160	1,111	153	1,577	1,472	1,185
2	367,528	89,210	48,161	43,767	872	169	1,394	1,046	913
3	464,565	98,697	51,803	47,324	1,218	71	685	1,095	1,410
4	370,000	95,276	49,299	45,487	879	74	551	1,097	1,211
5	365,825	103,541	50,815	47,385	981	21	610	526	1,293
6	320,359	101,947	50,191	46,463	762	123	522	874	1,447
7	306,320	104,876	53,331	47,994	1,180	162	676	1,577	1,742
8	344,664	112,421	53,830	48,138	1,211	432	548	1,711	1,790
9	382,697	113,557	52,365	47,745	1,192	114	587	1,166	1,561
10	405,057	126,148	55,017	49,982	857	93	1,465	1,361	1,259
11	463,629	128,938	57,084	48,556	800	108	4,915	1,469	1,236
12	418,653	143,140	58,822	50,609	602	23	4,780	1,584	1,224

주 : 월별 수치는 주거비의 감가상각비가 포함되지 않았으므로 연간수치와 일치하지 않음.

## 비 (경지규모별)

(By Size of Cultivated Land)

In Won

Foods									
부 식 물 비 Side Food					조 미 료 Spices				
채 소 류 Vegetables	육 류 Meat	유 란 류 Milk & Egg	수 산 물 Marine Products	기 타 가 공 부 식 품 Others side Food	식 염 Salt	고 추 Red pepper	기 타 Others		
<b>Average</b>									
<b>304,983</b>	<b>70,420</b>	<b>92,550</b>	<b>31,528</b>	<b>81,599</b>	<b>28,886</b>	<b>134,618</b>	<b>8,167</b>	<b>55,229</b>	<b>71,222</b>
28,497	2,011	12,447	2,049	7,329	4,661	8,512	187	1,538	6,787
15,929	2,103	5,784	1,653	4,909	1,480	6,183	745	1,736	3,702
20,040	2,582	5,925	2,568	6,232	2,733	9,230	1,394	3,502	4,334
21,459	3,467	6,000	2,880	6,788	2,325	7,356	339	2,694	4,323
21,970	4,731	6,220	2,915	6,699	1,405	7,079	247	2,063	4,769
20,575	3,914	6,944	2,969	5,607	1,140	7,619	235	1,980	5,404
23,279	4,681	8,597	2,696	6,057	1,248	7,847	229	2,022	5,596
24,436	5,879	8,799	2,563	6,121	1,074	11,055	595	4,845	5,615
25,210	5,907	7,058	3,027	7,522	1,696	15,184	1,022	6,467	7,695
29,145	5,288	11,390	2,960	7,161	2,346	14,517	894	6,569	7,054
31,632	9,836	6,753	2,782	8,446	3,815	20,021	1,334	10,991	7,696
42,811	20,021	6,634	2,465	8,730	4,961	20,016	946	10,822	8,248
<b>Less than 0.5 ha</b>									
<b>275,907</b>	<b>61,987</b>	<b>78,048</b>	<b>30,987</b>	<b>80,875</b>	<b>24,000</b>	<b>106,682</b>	<b>6,676</b>	<b>44,517</b>	<b>55,499</b>
25,875	1,936	10,467	2,128	7,583	3,761	6,242	165	1,063	5,014
14,460	1,679	5,105	1,727	4,691	1,258	4,082	467	1,077	2,538
17,259	2,255	4,602	2,440	6,009	1,953	6,495	710	2,638	3,147
20,055	3,543	5,154	2,959	6,369	2,030	5,309	278	1,971	3,060
20,797	4,686	5,439	2,785	6,673	1,214	5,329	189	1,709	3,431
20,233	3,624	6,329	2,984	6,307	989	6,568	201	1,459	4,908
20,109	4,059	6,700	2,615	5,715	1,020	6,675	221	1,478	4,976
21,947	5,247	7,155	2,225	6,304	1,016	11,040	561	4,593	5,886
22,404	5,728	5,622	2,927	6,920	1,207	12,586	703	6,087	5,796
27,454	4,997	10,298	3,021	7,148	1,990	11,679	635	5,564	5,480
27,964	7,810	5,743	2,806	8,633	2,972	15,500	1,468	8,525	5,507
37,350	16,432	5,437	2,371	8,524	4,586	15,187	1,078	8,354	5,755
<b>0.5 ~ 1.0</b>									
<b>288,956</b>	<b>67,125</b>	<b>81,946</b>	<b>30,428</b>	<b>83,638</b>	<b>26,819</b>	<b>128,390</b>	<b>7,775</b>	<b>53,178</b>	<b>67,437</b>
26,346	1,842	10,950	1,862	7,182	4,510	8,686	227	1,743	6,716
15,828	2,070	5,578	1,589	5,224	1,367	6,044	985	1,579	3,480
18,589	2,635	5,022	2,487	6,272	2,173	7,705	1,109	2,785	3,811
19,512	3,390	4,986	2,623	6,493	2,015	6,427	324	2,368	3,735
21,141	4,394	5,597	2,856	7,063	1,231	6,463	256	1,963	4,244
19,707	3,787	6,159	2,530	6,245	986	7,543	218	2,186	5,139
22,018	4,486	7,132	2,898	6,287	1,215	7,514	243	2,290	4,981
24,147	5,686	8,187	2,732	6,513	1,029	10,182	594	4,244	5,344
23,875	5,600	6,369	2,882	7,527	1,497	14,353	880	6,046	7,427
27,429	5,129	9,301	3,080	7,733	2,181	14,731	747	6,904	7,080
28,968	8,445	6,372	2,640	8,207	3,304	18,984	1,389	10,591	7,004
42,398	19,661	6,293	2,249	8,883	5,312	19,757	804	10,478	8,475

## 9. 가 계 Living Expenses

단위 : 원

구 분 Classification	음 식 물 비 Food						광 열 수 도 비 Light & water	교육 교양 오락	
	과 실 류 Fruits	주 류 Liquor	기 호 품 Bread & Confectionery			외 식 비 Eating out			교 육
			다 과 류 Confectio nery	기 타 기 호 품 Others					
<b>전 국 평 균</b>									
1987	37,451	52,136	38,604	35,023	3,581	154,704	202,677	641,602	583,396
1	4,843	5,391	3,607	3,353	254	14,140	19,400	31,076	26,382
2	1,865	3,222	2,306	2,124	182	11,522	15,849	91,386	85,299
3	997	4,167	2,685	2,538	147	12,358	15,873	83,730	77,483
4	1,031	4,101	3,103	2,951	152	12,365	14,326	36,619	31,722
5	1,571	4,088	3,762	3,420	342	16,058	12,280	49,968	44,972
6	2,469	4,188	3,949	3,542	407	13,990	11,957	46,880	42,882
7	4,653	4,307	2,993	2,554	439	10,816	12,317	30,199	25,765
8	4,224	4,066	3,474	2,926	548	11,335	11,699	86,249	81,296
9	3,297	4,581	3,101	2,843	258	11,543	20,203	59,346	54,698
10	5,881	6,520	3,898	3,671	227	13,638	20,078	29,069	25,426
11	3,731	3,863	2,788	2,542	246	13,910	25,120	49,764	44,862
12	2,889	3,642	2,939	2,560	379	13,029	23,575	47,314	42,610
<b>0.5 ha 미 만</b>									
1987	34,664	35,800	38,536	35,140	3,396	150,425	182,494	445,955	397,712
1	4,293	3,638	3,764	3,490	274	11,691	17,508	18,294	13,965
2	1,924	2,740	2,431	2,311	120	10,634	13,401	62,726	57,765
3	925	2,770	2,631	2,481	150	11,682	14,555	57,644	51,870
4	1,011	3,180	3,282	3,056	226	12,289	14,198	34,069	28,566
5	1,447	2,910	3,566	3,246	320	15,487	11,065	39,204	35,555
6	2,428	3,037	4,019	3,639	380	15,077	9,481	36,579	32,710
7	4,301	2,200	3,140	2,618	522	11,806	9,457	17,847	14,502
8	3,884	2,827	2,928	2,587	341	11,109	11,002	54,957	51,080
9	3,072	3,017	2,867	2,669	198	11,764	19,472	40,871	37,872
10	5,313	4,523	4,036	3,796	240	13,057	19,272	22,537	19,365
11	3,358	2,378	2,909	2,692	217	13,160	21,857	32,557	29,415
12	2,708	2,582	2,965	2,557	408	12,669	21,225	28,672	25,046
<b>0.5 ~ 1.0</b>									
1987	34,113	48,525	37,410	33,424	3,986	160,707	184,908	538,363	484,434
1	4,197	5,288	3,452	3,270	182	15,100	17,633	29,325	24,892
2	1,721	3,234	2,334	2,071	263	11,887	15,164	73,766	68,371
3	1,021	4,210	2,707	2,563	144	12,662	15,299	66,948	61,115
4	971	3,779	2,883	2,707	176	12,406	13,546	27,926	23,555
5	1,513	3,736	3,663	3,254	409	16,210	12,104	46,684	41,581
6	2,259	3,717	3,904	3,478	426	14,626	11,322	40,365	36,968
7	4,186	3,933	2,756	2,349	407	11,138	12,464	27,222	22,182
8	4,189	3,923	3,461	2,766	695	12,688	11,477	64,842	60,359
9	3,105	4,478	3,001	2,708	293	12,382	21,268	52,951	48,782
10	5,083	6,081	3,810	3,530	280	13,996	19,968	25,665	22,026
11	3,351	3,710	2,637	2,303	334	14,204	24,016	39,445	34,431
12	2,517	3,436	2,801	2,424	377	13,409	20,645	44,226	40,171

비 (경지규모별)

(By Size of Cultivated Land)

In Won

Education & Recreation 교양 오락 Recreation	주 거 비 Housing			의 류 비 Clothing & Footwear					
	주 택 비 Housing	가 구 가 재 비 Furniture	기 타 Others	의 류 비 Clothing	기 타 의 류 비 Others Clothing	신 발 비 Footwear	의 류 비 및 신발 서비스 Cloth & Foots services		
<b>Average</b>									
<b>58,206</b>	<b>360,058</b>	<b>89,649</b>	<b>248,780</b>	<b>21,629</b>	<b>214,964</b>	<b>158,906</b>	<b>14,163</b>	<b>38,421</b>	<b>2,474</b>
4,694	25,910	5,583	18,331	1,996	26,846	20,419	2,150	3,861	416
6,087	18,030	2,264	14,276	1,490	12,449	9,133	635	2,529	152
6,247	27,772	6,395	19,759	1,618	16,708	12,241	1,253	3,013	201
4,897	30,166	8,212	20,484	1,470	17,334	12,738	1,240	3,104	252
4,996	31,853	6,059	24,414	1,380	14,268	10,391	883	2,840	154
3,998	29,760	4,680	23,713	1,367	13,261	9,606	735	2,780	140
4,434	33,011	5,540	25,399	2,072	13,504	10,026	638	2,726	114
4,953	35,213	12,266	21,082	1,865	10,607	7,036	558	2,910	103
4,648	47,164	19,847	24,863	2,453	15,701	10,814	1,193	3,505	189
3,643	27,836	7,326	18,675	1,835	21,658	16,372	1,904	3,190	192
4,902	19,410	6,945	19,410	2,000	23,876	18,710	1,248	3,635	283
4,704	24,988	4,533	18,377	2,078	28,752	22,419	1,727	4,329	277
<b>Less than 0.5 ha</b>									
<b>48,243</b>	<b>301,029</b>	<b>68,016</b>	<b>210,999</b>	<b>21,014</b>	<b>188,082</b>	<b>138,729</b>	<b>12,987</b>	<b>34,413</b>	<b>1,953</b>
4,329	15,081	3,019	10,677	1,385	25,226	19,719	1,822	3,537	148
4,961	16,203	3,440	11,567	1,196	8,870	5,654	826	2,313	77
5,774	29,200	4,113	23,440	1,647	14,776	11,081	888	2,613	194
5,503	32,267	6,525	24,233	1,509	16,186	12,211	868	2,936	171
3,649	31,318	6,469	23,092	1,757	14,941	11,503	829	2,446	163
3,869	31,489	4,408	25,801	1,280	12,637	9,010	679	2,797	151
3,345	25,388	5,140	18,170	2,078	11,344	7,975	738	2,530	101
3,877	27,942	8,650	17,555	1,737	9,860	6,950	532	2,285	93
2,999	32,441	11,578	18,557	2,306	13,060	8,015	1,381	3,503	161
3,172	26,567	6,575	16,879	3,113	19,484	14,485	1,659	3,199	141
3,142	18,688	5,619	11,611	1,458	19,882	15,361	1,320	3,039	162
3,626	14,444	3,479	9,416	1,549	21,816	16,763	1,445	3,214	394
<b>0.5 ~ 1.0</b>									
<b>54,929</b>	<b>337,953</b>	<b>82,245</b>	<b>236,889</b>	<b>18,819</b>	<b>208,084</b>	<b>155,698</b>	<b>13,952</b>	<b>37,060</b>	<b>2,384</b>
4,433	23,823	3,634	18,353	1,836	25,074	18,848	2,361	3,476	389
5,395	21,071	3,019	16,832	1,220	12,581	9,459	501	2,520	101
5,833	24,005	4,721	17,757	1,527	15,092	10,708	1,210	2,898	276
4,371	27,253	9,708	16,145	1,400	16,429	12,147	1,075	2,965	242
5,103	28,308	5,254	21,826	1,228	16,421	12,168	920	3,206	127
3,397	29,452	3,444	24,789	1,219	13,577	10,015	848	2,599	115
5,040	31,236	3,628	25,747	1,861	13,045	9,636	602	2,682	125
4,483	30,948	12,463	16,755	1,730	10,645	7,030	621	2,889	105
4,169	46,637	19,170	25,222	2,245	14,748	10,224	1,068	3,244	212
3,639	25,253	6,201	17,767	1,285	22,758	17,538	1,930	3,038	252
5,014	29,694	7,450	20,356	1,888	23,814	18,939	1,176	3,518	181
4,055	20,273	3,552	15,341	1,380	24,910	18,985	1,641	4,025	259

## 9. 가 계 Living Expenses

단위 : 원

구 분 Classification	가 계 잡 비 Misc. Expenses								
	미용위생비 sanit. & Beauty	보건의료비 Health & Medical	교통통신비 Communica-tion	교제및증여비 Entertai-ment	관혼상제비 Ceremonies	연초비 Tobacco	장신구비 Luxuries	기 타 Others	
	<b>전 국 평 균 Average</b>								
<b>1987</b>	<b>2,300,596</b>	<b>55,892</b>	<b>290,591</b>	<b>241,630</b>	<b>997,533</b>	<b>573,459</b>	<b>58,145</b>	<b>27,280</b>	<b>55,066</b>
1	246,352	5,783	26,738	19,118	94,626	85,899	5,343	2,744	6,101
2	196,994	4,014	23,235	19,612	88,923	47,982	3,988	3,008	6,232
3	254,219	4,628	26,815	23,814	106,030	79,511	4,390	3,547	5,484
4	224,182	4,154	25,486	21,852	95,921	66,593	4,447	1,621	4,108
5	167,918	3,550	24,362	19,020	71,386	36,991	4,756	1,857	5,996
6	128,853	4,498	20,760	17,911	59,759	15,687	4,794	1,598	3,846
7	116,472	5,282	25,178	17,853	50,042	6,888	4,958	1,857	4,414
8	127,670	3,990	24,787	21,128	58,179	8,955	5,169	1,681	3,781
9	152,465	4,549	23,360	19,466	66,466	26,304	5,315	2,674	4,331
10	196,998	4,813	27,889	17,355	83,608	50,827	6,209	2,156	4,140
11	269,024	5,051	20,424	23,536	128,298	81,893	4,791	2,208	2,823
12	219,450	5,580	21,557	20,964	94,297	65,928	4,985	2,330	3,809
	<b>0.5 ha 미 만 Less than 0.5 ha</b>								
<b>1987</b>	<b>1,513,789</b>	<b>51,908</b>	<b>225,058</b>	<b>188,248</b>	<b>583,542</b>	<b>346,485</b>	<b>55,641</b>	<b>19,776</b>	<b>43,131</b>
1	164,932	4,972	23,620	14,585	51,026	60,517	5,251	1,926	3,035
2	134,135	3,846	17,368	16,506	45,026	41,788	3,548	1,965	4,088
3	139,165	4,339	17,761	15,327	60,634	30,750	3,941	2,136	4,277
4	160,165	4,005	24,037	18,590	61,596	40,224	4,358	1,352	6,003
5	122,069	3,687	17,985	16,476	54,535	18,759	4,392	1,694	4,541
6	124,097	4,137	16,224	15,564	38,062	40,901	4,515	855	3,839
7	77,378	4,643	14,208	14,317	32,224	2,036	4,747	1,012	4,191
8	90,346	3,654	15,655	16,203	37,880	7,407	4,687	1,205	3,655
9	83,787	4,166	12,387	15,475	36,046	5,405	5,087	1,783	3,438
10	157,715	4,707	36,852	13,777	52,724	38,964	6,024	1,749	2,918
11	151,405	4,681	15,371	15,969	65,642	41,624	4,475	2,199	1,444
12	108,607	5,071	13,590	15,459	48,146	18,119	4,616	1,901	1,705
	<b>0.5 ~ 1.0</b>								
<b>1987</b>	<b>2,037,504</b>	<b>54,951</b>	<b>263,966</b>	<b>222,367</b>	<b>858,040</b>	<b>498,137</b>	<b>58,114</b>	<b>25,857</b>	<b>56,072</b>
1	231,422	5,523	19,731	17,200	85,016	90,116	5,336	2,307	6,193
2	155,736	3,845	19,710	16,989	74,521	28,404	4,063	2,908	5,296
3	244,524	4,369	24,038	20,984	113,790	65,610	4,326	2,526	8,881
4	189,571	4,095	18,188	19,991	92,140	46,342	4,303	1,019	3,493
5	158,767	3,792	20,330	16,684	67,438	36,414	4,628	3,529	5,952
6	123,695	4,574	18,997	17,442	59,901	14,523	4,752	1,265	2,241
7	117,477	5,252	24,960	18,007	44,577	10,125	4,645	2,933	6,978
8	114,332	3,715	22,354	20,286	46,073	11,985	5,144	1,386	3,389
9	133,535	4,693	25,360	18,861	47,269	26,182	5,215	1,240	4,715
10	185,265	4,733	25,010	16,307	68,444	58,700	6,137	2,417	3,517
11	217,722	5,175	22,881	21,415	91,935	66,483	4,662	2,789	2,382
12	165,458	5,186	22,407	18,203	66,936	43,253	4,902	1,541	3,030



**비 (경지규모별)**  
(By Size of Cultivated Land)

In Won

구 분 Classification	합 계 Total	음 식 물 비 Food							
		주 식 물 비 Major Food						가공주식품 Processed Goods	
		미 곡 Rice	맥 류 Wheat & Barley	잡 곡 Misc. Grain	두 류 Pulses	서 류 Potatoes			
1. 0 ~ 1.5									
1987	5,263,436	1,422,341	700,530	632,140	13,530	1,775	21,027	14,086	17,972
1	459,536	126,382	61,845	54,768	1,287	204	1,961	1,327	2,298
2	421,693	94,899	54,537	49,835	955	185	1,601	1,109	852
3	488,146	105,460	57,424	52,591	1,180	98	883	1,297	1,375
4	467,181	104,972	55,256	51,214	1,132	46	681	967	1,216
5	413,137	109,799	55,177	51,837	962	35	618	472	1,253
6	342,915	109,279	56,029	51,726	1,152	80	746	752	1,573
7	316,039	113,664	58,777	52,854	1,154	288	821	1,591	2,069
8	394,038	115,201	59,107	53,639	1,281	462	659	1,366	1,700
9	423,572	117,683	56,656	51,700	1,310	163	676	963	1,844
10	412,780	133,464	59,220	54,018	986	46	1,542	1,418	1,210
11	588,398	140,029	62,964	53,577	1,395	80	5,464	1,291	1,157
12	536,001	151,509	63,541	54,381	735	89	5,375	1,534	1,427
1. 5 ~ 2.0									
1987	5,939,253	1,521,555	767,583	689,245	17,589	2,107	23,899	17,012	17,731
1	565,286	133,271	65,539	58,193	1,292	215	2,675	1,432	1,732
2	541,189	99,022	57,296	52,462	994	150	1,466	1,244	980
3	586,376	112,581	60,041	54,849	1,288	79	1,147	1,400	1,278
4	463,383	110,238	59,581	54,651	1,167	45	1,085	1,418	1,215
5	416,790	118,048	61,699	57,688	1,260	43	760	578	1,370
6	346,037	114,358	61,854	56,846	1,099	39	810	1,158	1,902
7	378,587	125,181	68,843	59,240	3,869	264	1,427	1,846	2,197
8	440,043	129,344	65,627	58,913	1,392	602	886	1,766	2,068
9	427,559	131,538	64,151	58,666	1,479	225	998	1,399	1,384
10	488,230	138,922	64,676	59,443	1,157	31	1,638	1,445	962
11	670,754	148,483	68,216	58,210	1,746	120	5,174	1,772	1,194
12	615,022	160,570	70,059	60,084	845	294	5,833	1,554	1,449
2.0ha 이 상 More than 2.0 ha									
1987	6,714,493	1,665,478	815,131	729,664	22,883	3,102	23,306	14,277	21,899
1	628,880	149,067	69,782	62,166	1,986	333	2,753	1,149	1,396
2	592,417	111,259	62,849	56,253	1,863	357	1,640	980	1,757
3	754,139	131,826	65,586	59,284	2,151	197	1,200	1,105	1,649
4	539,522	126,341	65,883	60,312	1,966	88	852	1,077	1,588
5	422,709	127,956	64,999	59,911	1,892	76	873	446	1,801
6	397,823	122,911	66,008	60,327	1,605	182	1,061	749	2,084
7	387,804	134,781	72,227	62,546	4,373	212	1,066	1,605	2,425
8	535,684	133,897	69,263	61,854	2,108	886	616	1,595	2,204
9	620,881	143,226	67,380	60,917	1,740	135	1,105	1,384	2,099
10	518,595	156,803	69,651	63,651	1,179	93	1,908	1,342	1,478
11	645,872	162,121	68,779	60,192	1,067	181	4,399	1,494	1,446
12	670,168	165,290	72,724	62,252	953	361	5,836	1,350	1,972

# 9. 가 계

## Living Expenses

단위 : 원

구분	음 식 물 비								
	부 식 물 비 Side Food						조 미 료 Spices		
	채 소 류 Vegetables	육 류 Meat	유 란 류 Milk & Egg	수 산 물 Marine products	기 타 가 공 부 식 품 Others side Food		식 염 Salt	고 추 Red pepper	
	1. 0 ~				1. 5				
<b>1987</b>	<b>301,287</b>	<b>71,299</b>	<b>91,429</b>	<b>30,536</b>	<b>78,197</b>	<b>29,826</b>	<b>139,066</b>	<b>8,459</b>	<b>56,731</b>
1	27,932	2,098	11,964	2,106	6,922	4,842	8,790	155	1,618
2	15,686	2,047	5,775	1,604	4,641	1,619	7,028	841	2,168
3	19,145	2,467	5,733	2,496	6,014	2,435	9,640	1,573	3,222
4	21,573	3,201	6,181	2,787	6,983	2,421	7,981	319	3,090
5	21,492	4,533	6,195	2,742	6,490	1,532	7,852	250	2,165
6	19,511	3,805	6,576	2,793	5,176	1,161	7,832	251	2,036
7	23,177	4,389	9,314	2,447	5,858	1,169	8,154	255	2,030
8	23,523	5,690	8,456	2,411	5,883	1,083	9,549	485	3,761
9	24,743	5,797	6,787	2,917	7,345	1,897	14,151	946	5,990
10	28,617	5,248	11,794	2,723	6,500	2,352	15,677	1,131	7,100
11	31,385	9,943	6,518	2,696	8,200	4,028	20,906	1,136	11,649
12	44,505	22,082	6,135	2,814	8,187	5,287	21,505	1,117	11,903
	1. 5 ~				2. 0				
<b>1987</b>	<b>316,241</b>	<b>77,357</b>	<b>97,531</b>	<b>31,539</b>	<b>78,229</b>	<b>30,585</b>	<b>150,236</b>	<b>9,009</b>	<b>62,135</b>
1	29,437	2,138	13,748	1,965	6,749	4,837	9,151	161	1,551
2	15,815	2,572	5,648	1,694	4,458	1,443	7,090	642	2,254
3	21,044	2,674	6,696	2,511	5,768	3,395	11,759	1,691	5,042
4	22,116	3,474	6,512	2,909	6,555	2,666	8,076	318	3,026
5	22,329	5,240	6,260	3,128	6,310	1,391	7,633	304	2,222
6	21,033	4,296	7,190	3,420	4,861	1,266	8,094	264	2,052
7	24,765	5,336	8,890	2,660	6,349	1,530	8,766	222	2,304
8	25,255	6,683	9,300	2,413	5,758	1,101	14,937	668	8,074
9	27,231	6,221	8,104	3,141	7,943	1,822	16,787	1,230	6,576
10	28,794	5,767	11,138	2,646	6,926	2,317	13,988	1,113	5,607
11	34,013	11,272	7,001	2,797	8,707	4,236	21,414	1,335	10,850
12	44,410	21,684	7,044	2,256	8,844	4,582	22,542	1,062	12,577
	2. 0 ha 이				상				
<b>1987</b>	<b>374,683</b>	<b>79,029</b>	<b>132,837</b>	<b>36,527</b>	<b>89,546</b>	<b>36,744</b>	<b>158,411</b>	<b>9,230</b>	<b>62,929</b>
1	36,994	2,029	18,201	2,303	8,842	5,619	9,615	195	1,435
2	18,899	2,205	7,692	1,691	5,562	1,749	6,296	395	1,463
3	28,316	2,976	9,711	3,154	7,596	4,879	12,970	2,176	5,349
4	26,472	3,945	8,359	3,328	7,896	2,944	9,888	502	3,136
5	26,111	5,275	8,604	3,423	6,923	1,886	8,498	231	2,338
6	24,660	4,356	9,776	3,630	5,371	1,527	8,006	280	1,924
7	29,358	6,098	12,474	2,904	6,429	1,453	8,534	163	1,919
8	29,741	6,666	12,682	3,088	6,095	1,210	11,086	767	4,392
9	30,823	6,841	9,828	3,551	8,288	2,315	20,982	1,680	8,778
10	36,739	5,620	16,791	3,548	7,550	3,230	15,969	807	7,159
11	40,247	13,941	8,940	3,249	9,178	4,939	25,747	1,491	14,708
12	46,322	19,076	9,779	2,658	9,817	4,992	20,819	543	10,327

## 비 (경지규모별)

(By Size of Cultivated Land)

										In Won	
Food							광열수도비 Light & Water	교육 교양 오락 Education & Recreation			
기 타  others	과 실 류  Fruits	주 류  Liquor	기호품 Bread & Confectionery			외 식 비  Eating out		교 육  Educa.ion	교 양 오 락  Recreation		
			다 과 류 Confectio nery	기타기호품 others							
1.0 ~ 1.5											
<b>73,876</b>	<b>36,458</b>	<b>60,209</b>	<b>36,475</b>	<b>32,999</b>	<b>3,476</b>	<b>148,316</b>	<b>197,931</b>	<b>633,791</b>	<b>579,840</b>	<b>53,951</b>	
7,017	4,714	6,060	3,397	3,129	268	13,644	18,679	26,523	22,566	3,957	
4,019	1,835	3,560	2,076	1,871	205	10,178	15,510	92,913	86,988	5,925	
4,845	860	4,772	2,375	2,251	124	11,246	16,349	84,090	77,833	6,257	
4,572	1,068	4,604	2,808	2,725	83	11,681	14,306	35,399	31,024	4,375	
5,437	1,761	4,500	3,371	3,179	192	15,647	12,880	48,438	43,340	5,098	
5,545	2,576	5,393	3,709	3,335	374	14,229	10,989	45,478	42,446	3,032	
5,869	4,683	5,179	3,064	2,588	476	10,630	11,901	31,772	28,040	3,732	
5,303	4,023	4,628	3,436	2,924	512	10,935	12,047	81,414	76,306	5,108	
7,215	3,198	5,348	2,814	2,534	280	10,772	18,051	58,556	53,385	5,171	
7,446	5,883	7,285	3,714	3,554	160	13,068	19,016	29,507	26,265	3,242	
8,121	3,335	4,865	2,778	2,519	259	13,797	25,318	52,058	48,126	3,932	
8,485	2,520	4,016	2,933	2,390	543	12,488	22,885	47,641	43,521	4,120	
1.5 ~ 2.0											
<b>79,092</b>	<b>40,082</b>	<b>53,137</b>	<b>39,006</b>	<b>36,095</b>	<b>2,911</b>	<b>155,269</b>	<b>209,853</b>	<b>768,042</b>	<b>707,811</b>	<b>60,231</b>	
7,439	5,475	5,558	3,682	3,330	352	14,429	21,889	38,968	33,874	5,094	
4,194	1,723	2,777	2,160	2,047	113	12,161	16,373	109,399	103,124	6,275	
5,026	1,135	3,155	2,716	2,606	110	12,731	16,410	95,839	89,985	5,854	
4,732	1,037	3,568	3,142	2,958	184	12,717	14,189	45,458	41,534	3,924	
5,107	1,493	4,541	3,859	3,598	261	16,496	12,672	58,626	53,657	4,969	
5,778	2,407	4,457	4,092	3,692	400	12,420	11,688	57,839	53,196	4,643	
6,240	4,957	5,075	2,866	2,574	292	9,909	13,095	40,001	34,558	5,443	
6,195	4,378	4,144	3,714	3,315	399	11,289	12,363	105,710	101,001	4,709	
8,981	3,317	4,903	3,457	3,212	245	11,691	17,210	64,885	60,406	4,479	
7,268	6,591	6,929	3,836	3,639	197	14,107	19,852	30,412	26,852	3,560	
9,229	4,343	3,872	2,610	2,438	172	14,015	28,325	63,273	56,707	6,566	
8,903	3,227	4,157	2,872	2,685	187	13,304	25,787	57,634	52,917	4,717	
More than 2.0 ha											
<b>86,252</b>	<b>47,674</b>	<b>62,494</b>	<b>46,209</b>	<b>42,299</b>	<b>3,910</b>	<b>160,878</b>	<b>247,499</b>	<b>1,008,386</b>	<b>919,890</b>	<b>88,496</b>	
7,985	6,520	6,093	3,868	3,694	174	16,195	24,852	53,669	45,866	7,803	
4,438	2,381	3,764	2,848	2,736	112	14,222	20,509	158,556	148,243	10,313	
5,445	1,243	5,877	3,410	3,147	263	14,423	17,030	145,725	136,604	9,121	
6,250	1,218	5,832	4,080	3,905	175	12,968	16,260	52,277	44,515	7,762	
5,929	1,458	5,016	5,041	4,405	636	16,834	12,642	62,762	56,423	6,339	
5,802	2,767	4,168	4,530	4,047	483	12,772	18,782	64,359	57,796	6,563	
6,452	5,810	5,104	3,375	2,917	458	10,373	14,485	38,080	32,644	5,436	
5,927	5,202	5,084	4,211	3,430	781	9,310	11,469	155,858	148,293	7,565	
10,524	4,223	5,050	3,865	3,642	223	10,903	26,888	96,191	89,543	6,648	
8,003	7,340	8,104	4,458	4,204	254	14,541	23,789	43,003	37,933	5,070	
9,548	5,176	4,154	3,300	3,126	174	14,718	29,191	72,722	65,523	7,199	
9,949	4,337	4,247	3,221	3,045	176	13,619	31,601	65,183	56,508	8,675	

# 9. 가 계 Living Expenses

단위 : 원

구 분 Classification	주 거 비 Housing			피 복 비 Clothing & Footwear					
	주 택 비 Housing	가구가재비 Furniture	기 타 Others	의 류 비 Clothing	기타피복비 Others Clothing	신 발 비 Footwear	피 복 및 신발서비스료 Cloth & Foots Services		
							신발비	서비스료	
<b>1.0 ~ 1.5</b>									
<b>1987</b>	<b>362,341</b>	<b>91,591</b>	<b>248,612</b>	<b>22,138</b>	<b>205,811</b>	<b>153,701</b>	<b>13,150</b>	<b>36,469</b>	<b>2,491</b>
1	26,437	5,305	18,467	2,665	24,558	18,760	1,978	3,553	267
2	16,304	1,904	12,897	1,503	11,015	7,534	648	2,707	126
3	25,790	8,400	16,084	1,306	16,806	12,658	1,155	2,834	159
4	29,436	8,757	19,309	1,370	17,315	12,792	896	3,224	403
5	31,874	4,912	25,452	1,510	12,728	9,233	800	2,574	121
6	24,941	1,295	22,214	1,432	11,498	8,487	638	2,226	147
7	29,948	4,940	22,830	2,178	13,700	10,405	524	2,623	148
8	45,831	9,653	34,151	2,027	10,382	6,996	524	2,780	82
9	50,967	24,464	23,912	2,591	14,885	10,314	1,059	3,286	226
10	27,445	8,979	16,916	1,550	20,488	15,130	1,977	3,245	136
11	29,204	8,197	18,805	2,202	25,011	19,944	1,381	3,241	445
12	24,163	4,786	17,572	1,805	27,423	21,448	1,571	4,175	229
<b>1.5 ~ 2.0</b>									
<b>1987</b>	<b>405,285</b>	<b>95,860</b>	<b>285,651</b>	<b>23,774</b>	<b>223,146</b>	<b>163,981</b>	<b>15,820</b>	<b>40,629</b>	<b>2,716</b>
1	37,875	12,564	23,533	1,778	29,156	21,865	2,141	4,501	649
2	17,786	895	15,249	1,642	12,532	9,430	518	2,259	325
3	36,331	7,473	26,832	2,026	17,343	12,714	1,395	3,090	144
4	33,512	3,984	27,893	1,635	16,421	10,856	2,627	2,814	124
5	37,299	5,139	31,102	1,058	13,194	9,200	949	2,841	204
6	27,929	7,519	18,967	1,443	13,436	9,809	685	2,762	180
7	39,379	4,264	32,323	2,792	14,313	10,471	662	3,072	108
8	33,601	18,177	13,539	1,885	11,488	7,305	479	3,596	108
9	45,140	18,161	24,862	2,117	14,567	9,669	1,225	3,476	197
10	28,528	6,097	20,415	2,016	22,483	17,039	1,853	3,483	108
11	37,756	6,124	29,430	2,202	24,276	18,515	999	4,460	302
12	30,149	5,463	21,506	3,180	33,939	27,113	2,287	4,274	265
<b>2.0 ha 이상</b>									
<b>1987</b>	<b>438,516</b>	<b>124,985</b>	<b>288,214</b>	<b>25,317</b>	<b>278,978</b>	<b>210,660</b>	<b>17,161</b>	<b>48,013</b>	<b>3,144</b>
1	29,692	6,134	21,546	2,012	38,275	29,653	2,431	5,441	750
2	17,111	2,229	12,627	2,255	21,068	16,410	847	3,505	306
3	31,327	7,779	21,484	2,064	22,519	16,225	1,962	4,110	222
4	31,251	10,960	18,739	1,552	22,671	17,070	1,469	3,880	252
5	31,437	9,951	20,137	1,349	13,164	8,824	1,038	3,092	210
6	41,824	11,290	28,928	1,606	16,755	11,689	812	4,123	131
7	46,602	13,040	32,169	1,393	15,551	11,614	855	3,017	65
8	33,756	14,240	17,504	2,012	10,805	6,847	574	3,220	164
9	67,108	26,981	36,584	3,543	24,710	18,596	1,549	4,448	117
10	34,846	9,372	23,736	1,738	24,244	18,749	2,199	2,946	350
11	27,759	6,070	19,386	2,303	27,040	20,875	1,392	4,471	302
12	45,803	6,939	35,374	3,490	43,176	34,105	2,034	6,761	276

비 (경지규모별)  
(By Size of Cultivated Land)

In Won

가 계 잡 비 Misc. Expenses								
미용위생비	보건의료비	교통통신비	교제및증여비	관혼상제비	연초비	장신구비	기타	
Sanit. & Beauty	Health & Medical	Communication	Entertainment	Ceremonies	Tobacco	Luxuries	Others	
1.0 ~ 1.5								
<b>2,441,222</b>	<b>54,505</b>	<b>293,669</b>	<b>253,829</b>	<b>1,058,565</b>	<b>647,629</b>	<b>58,332</b>	<b>26,129</b>	<b>48,564</b>
236,957	5,779	28,498	19,332	93,710	77,699	5,112	2,429	4,398
191,052	3,896	28,150	20,037	85,909	39,604	4,170	3,141	6,145
239,651	4,466	22,000	26,613	103,980	70,209	4,427	4,475	3,481
265,753	4,317	29,992	22,652	91,328	106,287	4,309	2,380	4,488
197,418	3,032	30,420	20,249	81,528	50,654	4,719	1,275	5,541
140,730	4,392	24,115	17,120	72,069	10,634	4,803	2,212	5,385
115,053	5,168	21,882	18,209	55,323	4,585	4,840	1,820	3,119
129,162	3,994	29,702	22,671	57,185	4,987	5,112	1,897	3,614
163,430	4,418	22,863	19,570	81,696	23,540	5,197	1,899	4,247
182,859	4,527	20,992	18,239	93,452	35,784	6,057	1,782	2,056
316,777	4,908	16,058	25,201	143,025	117,694	4,649	1,821	3,421
262,381	5,607	18,999	23,860	99,360	105,951	4,937	998	2,669
1.5 ~ 2.0								
<b>2,811,372</b>	<b>56,608</b>	<b>348,275</b>	<b>263,443</b>	<b>1,279,245</b>	<b>712,615</b>	<b>58,717</b>	<b>24,398</b>	<b>67,071</b>
304,127	5,949	35,204	20,877	125,836	101,468	5,405	5,098	4,290
286,078	4,103	18,817	20,851	132,304	98,601	3,665	1,695	6,042
307,872	4,702	25,554	27,767	111,928	126,662	4,361	2,583	4,315
243,566	4,089	35,334	24,453	116,080	55,199	4,476	1,308	2,627
176,951	3,230	26,084	21,361	76,801	31,757	4,823	582	12,313
120,787	4,570	19,978	18,671	60,317	6,069	4,699	1,459	5,024
146,619	6,028	38,055	18,872	62,141	11,428	5,019	1,191	3,885
147,537	4,070	32,322	24,136	72,271	4,607	5,271	1,739	3,121
154,219	4,495	28,642	20,416	72,266	14,915	5,329	2,398	5,758
248,033	4,863	35,223	17,162	127,811	47,090	6,353	1,241	8,290
368,640	4,900	24,448	25,625	185,539	119,146	5,011	1,268	2,702
306,943	5,609	28,615	23,252	135,951	95,673	5,306	3,835	8,702
More than 2.0 ha								
<b>3,074,636</b>	<b>66,741</b>	<b>358,356</b>	<b>308,654</b>	<b>1,394,852</b>	<b>760,677</b>	<b>67,218</b>	<b>47,114</b>	<b>68,024</b>
333,325	7,398	33,065	27,891	135,340	105,705	5,750	3,261	14,915
263,913	4,562	31,653	28,558	138,166	38,522	4,281	5,613	12,558
405,713	6,345	56,808	32,294	142,787	149,133	5,217	7,358	5,771
290,721	4,366	23,408	25,586	134,544	92,087	5,234	2,143	3,353
174,746	4,146	27,694	22,188	72,423	38,942	5,450	1,076	2,827
133,192	4,958	23,392	22,593	64,578	5,191	5,458	2,266	4,756
138,304	5,696	32,319	20,343	62,490	6,720	6,202	1,465	3,069
189,900	5,045	25,123	22,701	104,607	18,840	5,796	2,818	4,970
262,758	5,127	29,059	25,191	107,366	78,543	6,083	8,691	2,698
235,910	5,941	20,760	23,535	83,530	85,800	6,805	4,388	5,151
327,039	5,861	27,054	32,559	191,017	57,215	5,499	2,774	5,060
319,115	7,296	29,019	26,215	158,003	83,979	5,444	5,263	3,896

## 9. 가 계

### Living Expenses

단위 : 원

구 분 Classification	합 계 Total	음 식 물 비							
		주 식 물 비				Major Food			
		미 곡 Rice	맥 류 & Barley Wheat & Barley	잡 곡 Misc Grain	두 류 Pulses	서 류 Potatoes	가공주식물 Processed Goods		
				도	시	군	교		
<b>1987</b>	<b>5,760,243</b>	<b>1,688,318</b>	<b>759,395</b>	<b>696,867</b>	<b>9,912</b>	<b>2,944</b>	<b>15,799</b>	<b>13,687</b>	<b>20,176</b>
1	513,830	144,329	65,797	60,580	924	174	1,099	1,080	1,940
2	499,307	116,887	59,056	54,905	811	280	1,042	650	1,368
3	514,247	124,735	60,496	56,238	1,045	94	645	869	1,605
4	517,661	128,484	60,138	56,180	899	58	611	715	1,675
5	444,043	133,327	61,916	58,346	854	42	581	443	1,650
6	418,224	133,891	61,076	56,198	857	29	549	1,430	2,013
7	383,767	134,188	62,800	57,773	795	257	752	1,440	1,783
8	478,946	141,870	64,269	58,938	957	782	500	1,143	1,949
9	478,419	148,539	64,795	59,996	903	144	928	1,331	1,493
10	496,771	163,151	69,250	63,953	781	666	1,207	1,514	1,129
11	535,678	162,039	63,139	54,831	565	304	3,866	1,872	1,701
12	479,349	156,877	66,663	58,929	521	114	4,019	1,209	1,871
				평			야		
<b>1987</b>	<b>5,142,995</b>	<b>1,401,018</b>	<b>689,026</b>	<b>627,705</b>	<b>14,902</b>	<b>968</b>	<b>17,349</b>	<b>10,403</b>	<b>17,699</b>
1	433,720	122,336	56,934	51,581	1,186	76	1,766	745	1,580
2	437,270	94,129	53,537	49,466	1,213	123	963	710	1,062
3	533,809	104,709	56,410	51,748	1,593	37	749	869	1,414
4	471,153	103,507	55,073	51,501	1,278	3	529	630	1,132
5	432,451	109,683	56,013	52,513	1,292	23	501	236	1,448
6	341,562	108,333	55,395	51,470	1,015	29	390	1,047	1,445
7	299,466	113,726	59,879	53,985	1,547	141	759	1,321	2,126
8	402,990	117,165	58,474	53,051	1,588	308	530	1,231	1,766
9	389,613	118,816	57,342	53,019	1,414	66	481	647	1,715
10	409,052	132,551	58,047	53,598	880	29	1,174	1,065	1,302
11	485,769	127,451	60,714	51,711	1,203	91	5,475	975	1,259
12	506,140	148,612	61,209	54,063	695	43	4,033	925	1,450

비 (지대별)  
(By Zone)

In won

Food									
부 식 물 비 Side Food					조 미 료 Spices				
채 소 류 Vegetables	육 류 Meat	유 란 류 Milk & Egg	수 산 물 Marine Products	기타가공부식품 Others Side Food		식 염 Salt	고 추 Red pepper	기 타 Others	
<b>Suburban</b>									
<b>409,569</b>	<b>92,719</b>	<b>118,045</b>	<b>49,894</b>	<b>112,139</b>	<b>36,772</b>	<b>135,006</b>	<b>7,098</b>	<b>57,532</b>	<b>70,376</b>
35,555	2,643	15,551	3,051	9,053	5,257	8,137	81	1,254	6,802
24,371	2,682	9,103	2,681	7,482	2,423	6,255	536	1,772	3,947
26,957	3,629	7,574	3,911	8,901	2,942	9,284	1,166	3,046	5,072
32,058	5,197	7,142	5,709	9,117	4,893	7,217	419	2,619	4,179
31,248	6,910	8,393	4,677	8,815	2,453	6,953	309	1,798	4,846
30,092	6,320	9,592	4,348	8,214	1,618	8,647	349	2,228	6,070
30,569	7,182	10,209	3,695	7,740	1,743	7,725	192	2,042	5,491
33,201	8,883	9,621	4,229	8,736	1,732	9,576	373	4,454	4,749
35,982	9,289	8,910	4,821	9,912	3,050	17,797	784	9,866	7,147
40,636	8,022	15,091	4,247	9,932	3,344	15,299	468	7,267	7,564
43,804	15,063	8,610	4,494	12,003	3,634	22,323	1,528	12,960	7,835
45,097	16,899	8,250	4,030	12,233	3,685	15,794	893	8,224	6,677
<b>Plain</b>									
<b>315,056</b>	<b>63,846</b>	<b>97,267</b>	<b>32,895</b>	<b>90,129</b>	<b>30,919</b>	<b>124,500</b>	<b>8,411</b>	<b>50,660</b>	<b>65,429</b>
30,563	1,946	12,913	2,211	8,454	5,039	8,099	203	1,446	6,450
17,409	2,105	6,007	1,780	5,764	1,753	5,171	632	1,270	3,269
21,011	2,609	6,836	2,621	6,648	2,297	7,752	1,231	2,464	4,057
22,456	3,568	5,742	2,820	8,156	2,170	6,891	275	2,122	4,494
23,838	4,615	7,004	3,013	7,534	1,672	6,489	265	1,789	4,435
21,486	3,702	7,343	3,107	5,993	1,341	7,129	278	1,757	5,094
25,146	5,345	8,991	2,683	6,820	1,307	7,397	355	1,911	5,131
25,024	5,371	9,178	2,672	6,533	1,270	11,468	568	6,195	4,705
26,050	5,552	7,172	3,296	8,173	1,857	13,700	1,131	5,649	6,920
29,698	4,662	11,735	3,236	7,453	2,613	14,606	1,057	7,384	6,165
28,568	6,698	7,542	2,826	8,511	2,991	15,092	1,089	7,545	6,458
43,806	17,672	6,805	2,631	10,091	6,607	20,705	1,327	11,129	8,249

# 9. 가 계

## Living Expenses

단위 : 원

구 분 Classification	음 식 물 비 Food						광 열 수도비 Light & Water	교육 교양 오락 Education	
	과 실 류 Fruits	주 류 Liquor	기 호 품 Bread & Confectionery			외 식 비 Eating Out		교 육	교 육
			과 다 류 Confectionery	기 타 기 호 품 Others					
	도 시 근 교								
<b>1987</b>	<b>64,993</b>	<b>53,307</b>	<b>58,839</b>	<b>54,097</b>	<b>4,742</b>	<b>207,208</b>	<b>257,650</b>	<b>685,508</b>	<b>609,392</b>
1	8,122	5,104	5,065	4,749	316	16,549	23,532	28,084	22,637
2	3,403	4,075	4,104	3,842	262	15,623	17,322	95,360	88,274
3	1,567	3,939	4,274	4,137	137	18,218	19,148	94,823	85,832
4	2,479	4,454	5,283	4,998	285	16,857	18,223	30,281	23,286
5	3,751	5,030	5,888	5,242	646	18,541	14,476	57,315	51,366
6	4,898	4,346	5,427	4,779	648	19,405	19,187	43,351	36,737
7	7,159	4,442	4,497	3,762	735	16,996	14,041	28,032	23,066
8	6,981	3,912	4,853	4,227	626	19,078	17,458	105,811	99,469
9	5,427	4,151	5,011	4,456	555	15,376	30,588	72,218	66,078
10	10,190	6,321	5,791	5,608	183	15,664	25,957	27,449	21,786
11	5,968	4,550	4,021	3,882	138	18,233	30,918	63,141	57,189
12	5,049	2,983	4,624	4,412	212	16,667	26,800	39,643	33,673
	평 야								
<b>1987</b>	<b>40,363</b>	<b>49,571</b>	<b>42,302</b>	<b>38,601</b>	<b>3,701</b>	<b>140,189</b>	<b>203,285</b>	<b>681,274</b>	<b>622,759</b>
1	5,058	4,691	3,823	3,558	265	13,168	18,960	32,093	27,256
2	2,238	3,128	2,429	2,260	179	10,207	14,718	105,518	99,472
3	1,277	4,809	2,938	2,797	141	10,512	14,864	97,981	91,519
4	1,057	4,452	3,816	3,594	222	9,762	16,224	32,737	28,069
5	1,680	3,178	4,301	3,875	426	14,184	12,904	51,484	46,315
6	2,799	4,271	4,242	3,786	456	13,009	13,950	48,827	44,900
7	4,982	3,545	2,992	2,586	406	9,785	12,881	29,901	24,625
8	4,562	3,800	3,714	3,204	510	10,124	14,117	96,561	91,725
9	3,281	4,591	3,033	2,776	257	10,820	19,730	62,115	57,601
10	6,292	5,656	4,527	4,282	245	13,724	21,624	29,589	26,014
11	3,982	3,754	3,255	2,867	388	12,085	23,642	51,946	46,832
12	3,155	3,696	3,223	3,015	208	12,819	19,671	42,522	38,432



비 (지대별)  
(By Zone)

In won

교양오락 Recreation	주 거 비 Housing				의 류 비 Clothing	피 복 비 Clothing & Footwear			
	주 택 비 Housing	가 구 가 재 비 Furniture	기 타 Others	의 류 비 Clothing		기 타 피 복 비 Others Clothing	신 발 비 Footwear	피 복 및 신 발 세 비 스 료 Cloth & Foods Services	
<b>Suburban</b>									
<b>76,116</b>	<b>404,768</b>	<b>116,203</b>	<b>260,744</b>	<b>27,821</b>	<b>308,810</b>	<b>236,609</b>	<b>17,299</b>	<b>50,877</b>	<b>4,025</b>
5,447	28,766	6,061	19,788	2,917	35,805	28,148	2,367	4,898	392
7,086	17,553	3,930	11,018	2,605	18,121	13,476	1,060	3,322	263
8,991	32,879	6,320	23,858	2,701	22,341	16,257	1,691	4,106	287
6,995	42,539	4,088	36,203	2,248	24,238	18,471	1,361	4,022	384
5,949	28,442	6,041	21,197	1,204	23,752	17,765	1,215	4,365	407
6,614	29,722	5,067	23,007	1,648	22,431	16,281	1,266	4,498	386
4,966	29,423	7,795	18,928	2,700	20,506	14,885	807	4,434	380
6,342	38,739	16,410	19,851	2,478	18,869	13,396	688	4,581	204
6,140	61,572	31,335	27,812	2,425	18,481	13,530	1,378	3,043	530
5,663	36,583	14,410	20,140	2,033	30,477	24,049	1,990	4,273	165
5,952	34,494	11,712	20,653	2,129	35,000	29,485	1,443	3,792	280
5,970	24,054	3,034	18,288	2,732	38,789	30,866	2,033	5,542	348
<b>Plain</b>									
<b>58,515</b>	<b>349,890</b>	<b>93,908</b>	<b>233,555</b>	<b>22,527</b>	<b>224,892</b>	<b>166,003</b>	<b>15,502</b>	<b>40,529</b>	<b>2,858</b>
4,837	25,644	4,671	18,799	2,174	26,798	20,382	2,016	4,016	384
6,046	20,953	3,095	16,377	1,481	15,813	11,650	656	3,276	231
6,462	24,380	5,817	16,722	1,841	18,329	13,830	1,360	2,932	207
4,668	29,871	10,310	17,957	1,604	19,456	14,237	1,878	3,024	317
5,169	33,753	7,963	24,135	1,655	15,134	11,034	854	3,096	150
3,927	31,501	3,676	26,566	1,259	14,511	10,316	762	3,306	127
5,276	26,403	7,448	16,520	2,435	12,980	9,500	635	2,703	142
4,836	36,629	11,233	23,450	1,946	10,118	6,569	534	2,864	151
4,514	40,067	20,795	16,529	2,743	15,612	10,493	1,141	3,683	295
3,575	24,756	7,230	15,777	1,749	19,744	14,129	2,072	3,173	370
5,114	27,258	6,385	19,036	1,837	24,007	18,832	1,222	3,757	196
4,090	28,775	5,285	21,687	1,803	32,391	25,028	2,373	4,700	290

## 9. 가 계 Living Expenses

단위 : 원

구 분 Classification	가 계 잡 비 Misc. Expenses								
	미용위생비 Sanit & Beauty	보건의료비 Health & Medical	교통통신비 Communica-tion	교대및증여비 Entertai-nment	관혼상제비 Coremonies	연 초 비 Tobacco	장신구비 Luxuries	기 타 Others	
	<b>도 시 근 교 Suburban</b>								
<b>1987</b>	<b>2,415,189</b>	<b>91,001</b>	<b>373,639</b>	<b>269,858</b>	<b>972,674</b>	<b>488,873</b>	<b>87,796</b>	<b>36,065</b>	<b>95,283</b>
1	253,314	8,503	23,292	20,896	116,431	64,863	7,088	5,316	6,925
2	234,065	7,297	38,994	21,192	120,134	27,265	6,035	4,383	8,765
3	220,319	8,349	26,445	24,546	98,636	43,985	6,301	6,137	5,920
4	273,896	6,792	64,467	25,088	79,633	86,336	6,776	2,363	2,441
5	186,731	6,292	42,567	21,874	70,684	18,562	7,068	1,802	17,882
6	169,642	7,638	29,132	21,386	71,942	9,875	6,836	3,329	19,504
7	157,576	7,154	28,015	19,755	65,597	18,858	7,415	2,829	7,953
8	156,200	6,794	31,812	25,490	53,806	13,105	8,155	2,540	14,498
9	147,020	7,782	28,302	21,360	57,780	16,819	8,000	1,694	5,283
10	213,153	7,558	20,604	22,689	71,940	78,902	8,788	1,286	1,386
11	210,086	7,201	19,775	23,252	95,213	52,464	7,078	1,804	3,299
12	193,186	9,640	20,233	22,330	70,879	57,838	8,256	2,583	1,427
	<b>평 야 Plain</b>								
<b>1987</b>	<b>2,282,537</b>	<b>61,531</b>	<b>309,431</b>	<b>245,976</b>	<b>928,663</b>	<b>677,034</b>	<b>63,035</b>	<b>31,264</b>	<b>65,603</b>
1	207,889	6,182	23,250	18,793	84,369	54,377	5,602	3,626	11,690
2	186,139	4,385	22,649	20,674	72,396	49,523	4,555	3,537	8,420
3	273,545	5,049	35,347	23,137	109,493	89,027	4,859	1,380	5,253
4	269,359	4,704	24,087	24,373	120,447	83,818	5,009	1,988	4,933
5	209,492	4,186	24,729	20,444	68,354	74,590	4,756	4,417	8,016
6	124,440	4,545	21,325	19,142	51,063	17,743	5,034	1,650	3,938
7	103,576	5,657	19,354	18,061	46,662	4,181	4,971	1,517	3,173
8	128,400	4,231	28,592	21,464	54,423	8,468	5,433	1,564	4,225
9	133,273	5,003	25,549	18,391	48,161	20,879	5,875	4,283	5,132
10	180,789	5,117	44,347	17,408	68,451	33,606	6,547	1,003	4,309
11	231,465	5,313	17,115	21,202	117,752	60,971	4,978	1,444	2,690
12	234,169	7,159	23,087	22,886	87,093	79,853	5,415	4,856	3,820

비 (지대별)  
(By Zone)

In Won

구 분 Classification	합 계 Total	음 식 불 비 Food							
		주 식 물 비 Major Food						가공주식품 Processed Food	
		미 곡 Rice	맥 류 Wheat & Barley	잡 곡 Misc. Grain	두 류 Pulses	서 류 Potatoes			
		중 간 Semi - Plain							
1987	5,160,221	1,378,226	658,162	591,468	13,131	1,945	19,892	14,536	17,190
1	475,730	121,148	57,363	50,771	1,127	157	1,849	1,469	1,990
2	437,747	91,562	51,174	46,546	857	214	1,403	1,174	980
3	498,140	102,063	52,652	48,183	1,033	108	807	1,219	1,302
4	414,605	100,360	51,531	47,313	1,046	52	736	1,108	1,276
5	372,605	107,960	51,998	48,652	978	35	644	466	1,223
6	347,380	104,997	52,873	48,676	979	103	795	730	1,590
7	323,859	111,497	57,620	50,408	2,516	187	922	1,639	1,948
8	394,936	114,490	56,120	50,325	1,238	526	698	1,472	1,861
9	422,011	117,081	53,500	48,660	1,143	178	831	1,094	1,594
10	420,531	128,017	55,675	50,676	839	102	1,644	1,392	1,023
11	558,170	135,180	57,805	49,862	784	110	4,545	1,485	1,019
12	494,507	143,872	59,850	51,396	592	173	5,018	1,289	1,382
		산 간 Hilly							
1987	4,965,761	1,395,626	690,633	616,829	15,861	2,312	21,338	16,393	17,900
1	497,891	128,194	63,800	56,842	1,529	329	2,380	1,537	1,183
2	397,514	91,429	51,561	46,327	1,082	195	1,848	1,171	938
3	482,765	104,116	55,706	50,365	1,425	135	1,036	1,247	1,498
4	391,813	102,156	53,848	49,235	1,107	101	767	1,271	1,367
5	356,343	105,288	54,385	50,405	1,116	57	748	649	1,410
6	310,366	104,789	54,025	49,503	1,073	157	836	747	1,709
7	314,363	108,915	57,410	50,797	1,756	330	947	1,641	1,939
8	353,264	114,259	58,117	51,876	1,294	567	591	1,762	2,027
9	411,076	115,917	55,690	50,220	1,520	174	684	1,451	1,641
10	440,428	131,081	59,342	53,561	1,284	27	1,539	1,475	1,456
11	533,212	140,637	62,687	53,820	1,738	92	4,261	1,513	1,263
12	476,726	148,844	64,063	53,879	937	145	5,702	1,929	1,471

## 9. 가 계 Living Expenses

단위 : 원

구 분 Classification	음 식 품 비								
	부 식 물 비 Side Food						조 미 료 Spices		
	채 소 류 Vegetables	육 류 Meat	유 란 류 Milk & Egg	수 산 물 Marine Products	기 타 가 공 부 식 품 Others Side Food		식 염 Salt	고 추 Red Pepper	
	<b>중 간</b>								
<b>1987</b>	<b>295,130</b>	<b>69,091</b>	<b>88,397</b>	<b>31,492</b>	<b>77,244</b>	<b>27,906</b>	<b>139,370</b>	<b>7,808</b>	<b>59,406</b>
1	27,602	2,028	12,340	1,942	6,787	4,505	8,501	238	1,662
2	15,190	2,260	5,432	1,692	4,526	1,280	6,425	795	1,958
3	19,413	2,701	5,582	2,555	5,909	2,666	9,508	1,329	3,983
4	19,943	3,268	6,059	2,906	5,885	1,825	7,589	295	3,038
5	21,290	4,580	6,371	2,869	6,186	1,284	7,492	185	2,351
6	20,076	3,809	6,961	2,910	5,402	994	7,598	213	2,236
7	22,847	4,658	8,346	2,837	5,821	1,185	8,213	199	2,159
8	23,390	5,966	7,996	2,631	5,893	904	11,778	783	5,125
9	24,470	6,077	6,787	2,964	7,071	1,571	16,186	931	7,522
10	27,835	5,165	10,760	2,928	6,815	2,167	14,995	785	7,133
11	31,497	9,555	6,234	2,697	8,394	4,617	21,137	1,314	11,475
12	41,577	19,022	6,529	2,561	8,556	4,909	19,946	741	10,762
	<b>산 간</b>								
<b>1987</b>	<b>295,748</b>	<b>74,178</b>	<b>89,553</b>	<b>27,944</b>	<b>76,553</b>	<b>27,520</b>	<b>136,031</b>	<b>8,609</b>	<b>52,843</b>
1	27,109	1,949	11,794	1,926	6,942	4,498	8,898	121	1,483
2	14,592	1,811	5,617	1,359	4,400	1,405	6,630	795	1,795
3	19,160	2,253	5,449	2,358	5,969	3,131	9,995	1,641	3,724
4	21,237	3,413	5,960	2,495	6,612	2,757	7,423	437	2,686
5	20,134	4,718	5,104	2,654	6,443	1,215	6,999	307	1,927
6	19,205	3,882	6,240	2,747	5,219	1,117	7,884	214	1,774
7	21,391	3,848	8,404	2,376	5,545	1,218	7,721	176	1,920
8	24,155	5,733	9,467	2,155	5,742	1,058	9,971	394	3,477
9	24,043	5,481	7,073	2,652	7,287	1,550	14,623	1,092	5,209
10	28,865	5,556	11,450	2,609	7,010	2,240	13,697	975	5,082
11	32,484	11,915	6,578	2,623	7,967	3,401	22,022	1,524	12,737
12	43,373	23,620	6,416	1,989	7,416	3,932	20,167	934	11,027

비 (지대별)  
(By Zone)

In Won										
Food							광열수도비 Light & Water	교육 교양 오락 Education & Recreation		
기 타 Others	과 실 류 Fruits	주 류 Liquor	기 호 품 Confectionery	Bread & 다 과 류 기타기호품 Confectionery Others		외 식 비 Eating out		교 육 Education	교양 Recreation	오 락 Recreation
<b>Semi - Plain</b>										
72,156	35,289	52,059	35,286	32,058	3,228	162,931	186,136	651,213	592,493	58,720
6,601	4,477	5,359	3,350	3,131	219	14,496	18,795	31,946	26,717	5,229
3,672	1,623	3,166	2,047	1,916	131	11,936	15,891	94,024	87,962	6,062
4,196	891	3,742	2,501	2,324	177	13,355	15,157	83,407	76,941	6,466
4,256	931	3,948	2,646	2,517	129	13,772	12,754	35,916	31,080	4,836
4,956	1,670	4,623	3,468	3,131	337	17,418	10,804	51,776	46,135	5,641
5,149	2,378	4,006	3,791	3,393	398	14,275	9,795	48,876	44,658	4,218
5,855	4,554	4,155	2,719	2,354	365	11,388	11,569	30,167	25,714	4,453
5,870	3,876	4,150	3,330	2,872	458	11,846	10,564	88,636	83,693	4,943
7,733	3,128	4,609	2,955	2,705	250	12,232	21,149	57,932	53,651	4,281
7,077	5,493	6,850	3,406	3,171	235	13,763	19,964	29,817	26,438	3,379
8,348	3,453	3,577	2,649	2,344	305	15,063	25,868	48,337	43,934	4,403
8,443	2,814	3,874	2,422	2,198	224	13,388	23,826	50,379	45,570	4,809
<b>Hilly</b>										
74,579	34,238	54,064	37,357	33,558	3,799	147,555	203,286	591,799	537,031	54,768
7,294	4,709	6,019	3,578	3,296	282	14,081	19,976	29,539	25,778	3,761
4,040	1,685	3,250	2,299	2,058	241	11,412	16,462	76,335	70,320	6,015
4,630	843	4,270	2,513	2,399	114	11,630	17,158	71,563	66,160	5,403
4,300	942	3,984	2,857	2,747	110	11,866	14,417	41,462	36,598	4,864
4,765	1,047	3,944	3,441	3,201	240	15,339	13,471	45,337	41,474	3,863
5,896	1,996	4,347	3,725	3,375	350	13,607	12,300	43,185	39,795	3,390
5,625	4,179	5,081	3,150	2,628	522	9,983	12,644	30,776	27,097	3,679
6,100	4,044	4,181	3,287	2,599	688	10,504	10,542	72,313	67,449	4,864
8,322	3,238	4,597	3,083	2,855	228	10,642	17,845	57,294	52,259	5,035
7,640	5,479	6,774	3,806	3,598	208	13,118	18,209	27,888	24,121	3,767
7,761	3,596	4,236	2,440	2,367	73	13,172	24,449	48,115	42,854	5,261
8,206	2,482	3,381	3,178	2,435	743	12,200	25,812	47,991	43,127	4,864

# 9. 가 계 Living

단위 : 원

구 분 Classification	주 거 비 Housing				피 복 비 Clothing & Footwear				
	주 택 비	가 구 가 재 비	기 타	의 류 비	기 타 피 복 비	신 발 비	피 복 및 신 발 세 비 스 료		
	Housing	Furniture	Others	Clothing	Others Clothing	Footwear	Cloth & Foots services		
	<b>중 간</b>								
1987	364,878	89,614	254,025	21,239	204,268	151,136	13,227	37,261	2,644
1	23,927	3,510	18,359	2,058	25,671	19,421	2,150	3,570	530
2	16,649	1,917	13,298	1,434	10,868	7,919	654	2,166	129
3	27,434	6,480	19,603	1,351	15,636	11,134	1,144	3,139	219
4	31,625	7,776	22,590	1,259	16,017	11,582	1,064	3,096	275
5	37,661	4,595	31,664	1,402	13,888	10,198	836	2,681	173
6	29,680	4,493	23,585	1,602	12,504	9,037	706	2,568	193
7	37,529	5,330	30,213	1,986	13,639	10,195	659	2,684	101
8	36,662	13,726	21,171	1,765	10,545	7,047	563	2,860	75
9	47,085	21,653	22,856	2,576	15,123	10,478	1,031	3,463	151
10	27,439	6,644	18,741	2,054	20,305	15,240	1,760	3,182	123
11	26,745	8,650	16,134	1,961	22,301	17,118	1,141	3,720	322
12	22,442	4,840	15,809	1,793	27,770	21,769	1,518	4,129	354
	<b>산 간</b>								
1987	355,131	82,675	251,865	20,591	208,478	156,207	13,942	36,599	1,730
1	28,378	9,006	17,725	1,647	27,205	20,705	2,224	3,985	291
2	17,683	1,853	14,413	1,417	11,170	8,205	534	2,325	106
3	30,140	6,739	21,749	1,652	16,102	11,934	1,255	2,754	159
4	26,705	7,748	17,417	1,540	16,491	12,327	964	3,047	153
5	23,063	6,549	15,351	1,163	12,777	9,118	922	2,640	97
6	28,522	5,655	21,772	1,095	12,022	8,883	678	2,415	46
7	32,573	4,027	26,730	1,816	12,750	9,528	589	2,560	73
8	31,676	10,528	19,297	1,851	9,912	6,493	552	2,779	88
9	50,754	15,079	33,592	2,083	16,156	11,133	1,423	3,488	112
10	29,531	7,324	20,627	1,580	23,721	18,555	1,955	3,062	149
11	30,506	4,418	23,926	2,162	24,328	19,240	1,384	3,404	300
12	25,599	3,749	19,267	2,583	25,843	20,086	1,462	4,140	155

비 (지대별)  
Expenses (By Zone)

In won

									Misc Expenses
가 계 잡 비									
미용위생비	보건의료비	교통통신비	교 계 및 증 여 비	Entertain- ment	관혼상제비	연 초 비	장 신 구 비	기 타	
Sanit & Beauty	Health & Medical	Communica- tion			Ceremonies	Tobacco	Luxuries	Others	
<b>Semi - Plain</b>									
2,365,500	52,037	281,920	239,699	1,033,510	628,416	57,238	24,691	47,989	
254,243	5,376	27,383	17,976	92,223	99,960	5,170	1,665	4,490	
208,753	3,679	25,411	18,319	88,853	60,711	4,113	2,246	5,421	
254,443	4,397	22,669	23,819	118,708	70,527	4,068	4,404	5,851	
217,933	3,921	25,485	20,765	87,784	70,649	4,290	757	4,282	
150,515	3,121	20,740	19,616	74,415	21,429	4,789	1,194	5,211	
141,529	4,196	24,057	16,741	69,723	18,699	4,527	1,919	1,667	
119,459	5,284	24,943	18,145	53,873	6,430	4,868	1,544	4,372	
134,038	3,597	26,883	21,729	64,228	8,317	4,971	1,568	2,745	
163,640	4,322	22,853	19,491	68,747	36,761	4,970	2,292	4,204	
194,989	4,338	24,634	17,780	85,694	48,771	6,079	2,328	5,365	
299,739	4,831	18,511	24,919	133,772	108,008	4,663	2,829	2,206	
226,218	4,975	18,351	20,400	95,492	78,154	4,728	1,945	2,173	
<b>Hilly</b>									
2,211,442	51,776	275,992	236,900	1,006,122	508,782	54,677	26,436	50,757	
264,599	5,638	29,058	20,655	102,748	94,412	5,131	3,150	3,807	
184,435	3,716	18,563	20,300	97,457	32,608	3,094	3,430	5,267	
243,685	4,091	25,815	24,232	87,366	89,167	4,190	3,714	5,110	
190,583	3,670	21,111	20,904	90,108	45,029	3,895	2,391	3,475	
156,407	3,248	26,388	16,715	69,769	31,310	4,387	771	3,819	
109,548	4,427	14,727	18,041	51,421	10,865	4,681	883	4,503	
116,704	4,727	29,612	17,033	45,341	7,924	4,724	2,406	4,937	
114,561	3,939	18,040	19,449	53,588	9,608	4,812	1,803	3,322	
153,109	4,047	21,652	20,003	78,811	17,806	4,970	2,075	3,745	
209,999	4,830	20,520	15,998	94,194	63,006	5,759	2,939	2,753	
265,176	4,842	25,648	23,529	133,761	67,188	4,497	2,023	3,688	
202,635	4,599	24,858	20,040	101,559	39,860	4,538	853	6,328	

# 10. 재 산 적

## Receipts from Disposal of

단위 : 원

구 분 Classification	합 계 Total	고 적 자 산 매 가 Fixed Assets Disposed					유 통 자 산		
		토 지 Land	건 물 Building	대 농 구 Agr. Implement	대 동 물 Big Animal	대 식 물 Big Plant	전기이월금 Money Carried over from prior Term		
<b>전 국 평 균</b>									
1987	7,929,288	1,508,843	475,127	49,262	8,695	975,607	152	4,337,407	2,365,756
1	844,649	197,424	101,361	1,395	1,458	93,210	0	427,101	209,369
2	690,199	108,236	24,057	1,911	333	81,936	0	383,500	214,308
3	905,610	162,331	64,869	6,319	519	90,604	20	388,480	183,098
4	797,182	131,888	37,344	8,370	948	85,226	0	353,922	193,832
5	651,809	107,614	29,377	5,393	700	72,105	39	333,482	198,764
6	656,323	108,131	19,685	1,039	1,741	85,666	0	312,639	166,367
7	474,249	91,029	4,303	1,044	486	85,196	0	280,293	170,128
8	522,265	99,240	33,241	5,625	178	60,112	84	318,235	193,013
9	560,422	146,355	47,581	3,042	813	94,919	0	331,139	190,544
10	517,973	111,352	36,153	758	849	73,592	0	336,293	197,877
11	583,339	118,350	33,924	14,152	284	69,982	8	370,435	192,953
12	725,272	126,892	43,231	214	385	83,062	0	501,892	255,505
<b>0.5 ha 미 만</b>									
1987	4,992,744	876,556	247,841	111,156	4,185	513,317	57	3,149,241	1,625,793
1	467,629	97,194	45,959	1,025	0	50,210	0	257,117	118,911
2	388,577	89,043	53,098	1,169	0	34,776	0	243,691	129,535
3	506,382	107,173	47,457	6,950	40	52,668	57	214,636	116,066
4	473,616	79,468	6,023	14,933	1,039	57,473	0	284,146	132,662
5	457,673	38,098	10,791	1,797	61	25,449	0	310,405	124,497
6	443,340	36,990	12,143	160	0	24,687	0	249,655	133,257
7	291,142	43,345	3,350	172	1,220	38,605	0	218,228	130,658
8	334,078	39,297	6,605	21,991	1,072	9,629	0	254,764	135,927
9	424,429	150,518	17,644	13,773	375	118,726	0	228,533	146,315
10	354,261	31,363	14,008	305	378	16,672	0	284,942	150,924
11	465,631	124,636	24,482	48,789	0	51,365	0	302,222	143,446
12	385,985	39,430	6,281	91	0	33,058	0	300,902	163,595
<b>0.5 ~ 1.0</b>									
1987	6,662,338	1,208,124	462,922	29,621	5,934	710,616	31	3,714,305	2,044,180
1	634,433	142,752	60,706	199	1,020	80,827	0	335,992	176,393
2	634,804	85,032	30,444	4,760	0	49,828	0	373,909	199,834
3	784,836	114,837	43,837	383	1,321	69,296	0	376,935	172,546
4	616,606	120,045	29,424	15,014	1,496	74,111	0	285,477	159,413
5	571,685	102,557	56,955	4,216	12	41,374	0	297,632	182,073
6	649,568	155,537	42,149	510	122	112,756	0	249,804	147,689
7	410,155	48,274	140	1,235	190	46,709	0	258,391	157,920
8	487,711	123,916	58,475	0	0	65,441	0	276,920	170,168
9	467,876	83,762	38,563	2,010	80	43,109	0	306,483	150,962
10	405,373	91,603	51,913	884	141	38,665	0	257,802	157,077
11	405,325	53,328	10,427	0	194	42,675	31	293,445	159,805
12	593,967	87,482	39,888	410	1,357	45,827	0	401,517	210,301



# 수 입 (경지규모별)

## Property (By Size of Cultivated Land)

In won

의 감 소 Cash & Quasi-Cash Disposed					차 입 금 의 증 가 Increase of Debt					
유가증권의 매각 Securities Sold	예저금 인출 Withdrawal & Quasi-cash	계및보험 수취 Insurance & Installment Receipts	대여금 회수 Receipts of Lent Money	용도미정 현물인출 Withdrawal of Deposited material						
						농협차입 cooperat - ives	농가차입 F. House- hold	비농가차입 Non-F. Household	기타차입금 Others	가수금품 Suspense Receipts
<b>Average</b>										
5,434	1,263,714	226,715	315,140	160,648	2,083,038	1,226,297	487,241	229,002	119,580	20,918
365	93,532	57,599	40,722	25,514	220,124	85,652	84,256	30,210	18,337	1,669
693	104,151	20,966	31,285	12,097	198,462	108,222	58,293	12,950	16,905	2,092
542	137,402	24,104	30,351	12,983	354,799	254,851	59,709	26,007	12,565	1,667
1,170	108,086	18,464	23,206	9,163	311,372	228,099	43,346	27,328	10,103	2,496
1,295	88,532	10,728	25,090	9,073	210,713	141,218	35,404	25,299	6,853	1,939
542	96,164	10,456	29,127	9,983	235,553	173,691	35,711	16,324	8,542	1,285
306	73,098	10,995	14,619	11,147	102,927	53,224	18,139	22,923	7,090	1,551
266	82,000	9,953	21,857	11,146	104,790	52,322	28,429	13,668	9,644	727
28	103,116	9,016	15,175	13,260	82,928	37,106	28,140	9,505	6,575	1,602
201	108,452	3,127	12,431	14,205	70,328	28,748	25,856	9,616	4,413	1,695
26	119,370	13,269	28,162	16,655	94,554	25,509	35,031	17,861	14,183	1,970
0	149,811	38,039	43,114	15,423	96,488	37,654	34,925	17,311	4,369	2,229
<b>Less than 0.5 ha</b>										
2,861	841,133	210,437	205,605	263,412	966,947	557,114	272,252	86,271	39,269	12,041
0	62,784	32,476	12,140	30,806	113,318	46,266	52,508	13,340	799	405
0	64,818	8,650	21,377	19,311	55,843	13,149	23,489	11,923	6,707	575
0	52,950	17,087	10,045	18,488	184,573	122,405	48,518	9,010	3,919	721
969	85,231	28,137	19,842	17,305	110,002	58,055	44,258	7,013	112	564
729	100,858	6,716	60,544	17,061	109,170	79,661	16,969	4,671	1,843	6,026
763	67,539	19,911	11,508	16,677	156,695	105,986	24,880	16,835	8,336	658
0	39,824	23,032	6,623	18,091	29,569	12,113	9,877	7,091	291	197
368	55,802	22,318	19,008	21,341	40,017	21,238	10,450	4,051	3,170	1,108
0	49,524	4,163	9,156	19,375	45,378	18,058	12,208	4,072	10,674	366
0	91,857	9,889	7,416	24,856	37,956	26,401	7,907	1,224	2,368	56
31	100,444	12,307	9,645	36,349	38,773	21,243	9,731	6,119	467	1,213
0	69,501	25,750	18,302	23,756	45,653	32,539	11,457	921	583	153
<b>0.5 ~ 1.0</b>										
4,166	1,080,304	170,761	263,086	151,808	1,738,909	1,094,872	395,553	140,099	96,342	12,043
637	65,914	50,061	30,385	12,602	155,689	67,333	58,612	14,208	14,468	1,068
471	109,142	23,005	23,756	17,701	175,863	102,645	34,838	8,192	27,372	2,816
411	150,926	11,919	34,950	6,184	293,064	210,490	56,246	21,068	4,460	800
1,284	81,149	21,525	13,116	8,990	211,084	156,667	28,218	18,313	7,074	812
455	84,873	9,439	12,232	8,560	171,496	126,334	32,662	9,030	2,560	910
235	71,185	5,512	14,979	10,204	244,227	190,195	33,074	13,561	5,905	1,492
320	69,474	4,345	15,351	10,981	103,490	72,608	20,729	7,006	2,837	310
0	66,129	3,976	26,400	10,247	86,875	40,246	28,434	4,988	12,497	710
0	113,061	8,881	16,831	16,748	77,631	32,617	30,097	10,637	3,783	497
355	66,103	4,385	12,878	17,004	55,968	29,905	17,454	3,859	4,464	286
0	74,330	10,255	30,940	18,115	58,552	21,628	23,317	7,869	4,425	1,313
0	128,016	17,456	31,270	14,474	104,968	44,205	31,872	21,370	6,498	1,023

## 10. 재 산 적

## Receipts from Disposal of

단위 : 원

구 분 Classification	합 계 Total	고정자산매각 Fixed Assets Disposed					유 통 자산의		
		토 지 Land	건 물 Building	대 농구 Agr. Implement	대 동물 Big Animal	대 식물 Big Plant	전기이월금 Money carried over from Prior term		
1.0 ~ 1.5 ha									
1987	8,514,900	1,855,790	616,189	32,145	11,066	1,195,984	406	4,441,774	2,456,255
1	1,068,867	398,297	265,598	299	0	132,400	0	412,967	205,645
2	626,287	86,320	5,827	226	0	80,267	0	371,609	218,023
3	891,959	133,534	27,282	1,129	459	104,664	0	388,569	179,681
4	834,077	125,782	33,520	97	437	91,728	0	364,493	213,214
5	644,214	98,062	1,851	13,711	1,524	80,851	125	313,420	202,245
6	683,605	101,398	10,394	179	5,776	85,049	0	332,789	174,619
7	521,623	135,937	11,992	213	73	123,659	0	289,294	171,735
8	516,770	110,150	9,419	2,588	0	97,862	281	301,571	194,066
9	576,096	175,436	83,667	424	1,027	90,318	0	316,621	186,635
10	595,025	153,866	48,311	302	1,367	103,887	0	381,678	213,260
11	716,555	172,783	68,738	12,765	404	90,876	0	387,620	207,003
12	839,820	164,226	49,592	210	0	114,423	0	581,143	290,128
1.5 ~ 2.0									
1987	9,383,136	1,975,060	613,461	39,421	18,491	1,303,687	0	5,152,610	2,914,128
1	1,032,156	257,110	139,225	5,816	7,663	104,406	0	580,996	292,800
2	874,186	167,879	9,066	1,666	2,357	154,790	0	455,757	264,645
3	1,336,195	333,089	196,369	23,743	0	112,977	0	533,973	224,903
4	1,000,375	156,060	77,489	976	1,276	76,319	0	435,080	255,102
5	819,039	193,280	43,145	1,597	1,437	147,101	0	416,589	259,564
6	623,377	99,118	7,837	2,024	495	88,762	0	331,808	184,666
7	519,521	92,060	1,792	0	312	89,956	0	304,471	202,477
8	642,450	120,677	60,575	54	0	60,048	0	409,547	261,882
9	530,883	119,709	1,801	616	3,902	113,390	0	333,634	223,004
10	580,073	159,984	8,435	2,625	921	148,003	0	342,050	221,928
11	614,610	133,307	43,972	151	0	89,184	0	426,713	229,241
12	810,270	142,788	23,756	154	127	118,751	0	581,992	293,915
2.0 ha 이상									
1987	12,013,715	1,925,066	493,692	36,513	6,111	1,388,750	0	6,134,170	3,219,605
1	1,277,384	117,569	42,454	0	0	75,115	0	713,894	321,091
2	1,132,161	171,941	29,613	0	0	142,328	0	521,804	291,494
3	1,203,050	167,650	19,844	4,058	0	143,748	0	463,840	249,631
4	1,351,578	224,143	54,602	9,835	490	159,216	0	465,351	229,386
5	915,803	123,276	30,409	0	211	92,656	0	404,711	262,329
6	945,356	118,473	13,348	4,736	1,557	98,832	0	474,001	211,838
7	728,372	166,164	1,291	4,738	1,037	159,098	0	361,693	200,271
8	730,156	99,258	43,209	8,632	0	47,417	0	406,013	227,152
9	962,720	261,738	88,825	0	0	172,913	0	541,057	307,175
10	766,031	93,138	17,211	0	1,137	74,790	0	507,864	300,872
11	823,410	101,430	6,583	4,515	1,679	88,653	0	536,351	257,548
12	1,177,691	280,286	146,304	0	0	133,982	0	737,591	360,817

# 수 입 (경지규모별)

## Property (By Size of Cultivated Land)

In won

감소 Cash & Quasi - Cash Disposed					차입금의 증가 Increase of Debt					
유가증권의 매각 Securities Sold	예저금 인출 Withdrawal of Deposit Cash & Quasi - Cash	계 및 보험 금취 Receipts & Install - ments	대여금 수취 Receipts of Lent Money	용도미 정출 Withdrawal of Deposited mat	농협차입 cooperat - ives	농가차입 F House - hold	비농가차입 Non - F Household	기타차입금 others	가수금품 Suspense Receipts	
<b>1.0 ~ 1.5 ha</b>										
<b>6,076</b>	<b>1,267,306</b>	<b>263,598</b>	<b>328,680</b>	<b>119,859</b>	<b>2,217,336</b>	<b>1,268,919</b>	<b>520,856</b>	<b>268,948</b>	<b>135,422</b>	<b>22,190</b>
599	92,032	61,678	34,405	18,608	257,603	104,185	84,957	40,597	26,393	1,471
1,366	85,242	28,179	31,926	6,873	168,358	93,557	48,311	15,798	7,880	2,812
487	124,113	36,131	32,638	15,519	369,856	287,850	54,786	18,276	6,828	2,116
1,132	91,285	18,925	33,257	6,680	343,802	238,195	47,881	37,735	15,135	4,856
1,087	73,064	6,547	24,532	5,945	232,732	155,664	43,814	23,830	8,210	1,214
239	109,989	12,712	28,741	6,489	249,418	180,488	44,941	16,139	7,103	747
356	72,412	19,833	15,143	9,815	96,392	40,053	16,965	28,432	8,353	2,589
411	81,380	4,357	12,241	9,116	105,049	50,163	30,715	18,032	5,865	274
94	94,524	13,571	13,166	8,631	84,039	29,569	37,246	11,972	3,952	1,300
198	145,885	388	12,635	9,312	59,481	26,571	25,932	5,887	151	940
107	127,677	8,173	35,394	9,266	156,152	33,893	55,872	22,482	42,756	1,149
0	169,702	53,105	54,604	13,604	94,454	29,732	29,436	29,768	2,797	2,722
<b>1.5 ~ 2.0</b>										
<b>7,430</b>	<b>1,416,788</b>	<b>265,201</b>	<b>442,086</b>	<b>106,976</b>	<b>2,255,466</b>	<b>1,354,176</b>	<b>518,192</b>	<b>244,174</b>	<b>120,019</b>	<b>18,905</b>
0	120,661	43,138	90,544	33,853	194,050	76,640	66,416	44,664	5,245	1,085
830	113,230	23,390	49,238	4,424	250,550	123,493	91,358	16,328	19,297	74
642	202,786	39,875	51,356	14,411	469,133	336,915	69,895	55,006	4,769	2,548
1,911	133,286	8,839	30,488	5,454	409,235	311,274	45,478	36,410	11,766	4,307
1,776	109,140	26,101	16,112	3,896	209,170	128,646	37,417	29,861	12,832	414
1,606	84,725	7,328	49,849	3,634	192,451	132,137	29,417	14,632	13,987	2,278
359	69,513	2,926	24,219	4,977	122,990	82,169	21,781	8,014	8,761	2,265
0	99,693	19,432	24,772	3,767	112,226	44,597	35,428	13,763	17,716	723
0	72,380	11,654	19,037	7,559	77,540	48,302	19,799	1,883	7,112	444
307	96,586	197	15,632	7,400	78,039	22,234	40,550	14,021	0	1,234
0	140,194	28,937	20,452	7,889	54,590	21,835	19,043	3,632	6,589	3,491
0	174,595	53,385	50,385	9,712	85,490	25,934	41,610	5,962	11,945	39
<b>More than 2.0 ha</b>										
<b>8,086</b>	<b>2,048,997</b>	<b>258,864</b>	<b>404,142</b>	<b>194,476</b>	<b>3,954,479</b>	<b>2,234,503</b>	<b>892,670</b>	<b>527,909</b>	<b>244,675</b>	<b>54,722</b>
0	170,891	123,500	47,340	51,072	445,921	159,472	186,487	40,596	51,816	7,550
558	179,298	10,582	31,986	7,886	438,416	261,466	145,099	13,360	14,548	3,943
1,698	146,707	27,668	20,023	18,113	571,560	385,555	76,521	45,376	61,047	3,061
956	191,320	13,192	21,820	8,677	662,084	520,155	70,676	48,219	22,778	256
3,788	93,108	8,585	25,260	11,641	387,816	242,641	48,733	85,432	9,979	1,031
0	174,393	8,300	64,894	14,576	352,882	263,487	47,883	27,623	12,768	1,121
494	132,437	5,976	10,650	11,865	200,515	60,097	24,593	91,601	20,183	4,041
592	123,113	5,471	37,084	12,601	224,885	137,751	41,925	37,052	6,975	1,182
0	203,607	0	16,705	13,570	159,925	81,972	38,517	19,354	11,802	8,280
0	179,013	573	15,205	12,201	165,029	45,204	52,338	37,572	19,735	10,180
0	209,337	12,649	43,336	13,481	185,629	25,402	78,612	66,192	11,125	4,298
0	245,773	42,369	69,839	18,793	159,814	51,301	81,287	15,533	1,919	9,775

# 10. 재 산 적

## Receipts from Disposal of

단위 : 원

구 분 Classification	합 계 Total	고 정 자 산 매 가 Fixed Assets Disposed					유 동 자 Money Carried over from Prior Term		
		토 지 Land	건 물 Building	대 농 구 Agr. Implement	대 동 물 Big Animal	대 식 물 Big Plant			
도 시 군 교									
1987	10,696,718	3,301,035	2,237,273	191,680	26,824	844,778	480	5,794,480	2,356,464
1	2,211,838	1,613,881	1,486,355	8,476	7,560	111,490	0	470,869	190,805
2	907,395	187,418	84,198	6,204	2,744	94,272	0	616,778	190,928
3	1,158,663	153,780	46,330	26,680	0	80,290	480	697,546	196,802
4	1,009,615	232,569	24,240	112,448	4,000	91,881	0	541,513	212,706
5	640,956	62,461	13,200	10,092	600	38,569	0	412,336	204,520
6	649,687	82,471	3,304	4,684	0	74,483	0	416,988	168,530
7	485,343	33,876	4,000	3,028	2,000	24,848	0	343,094	149,006
8	767,778	254,730	155,999	9,028	0	89,703	0	376,056	198,417
9	807,889	238,856	195,600	3,492	4,000	35,764	0	463,721	224,180
10	773,090	233,800	127,200	5,760	3,200	97,640	0	470,192	201,832
11	584,139	60,008	0	1,428	2,720	55,860	0	477,450	209,536
12	700,326	147,185	96,848	360	0	49,977	0	507,939	209,203
평 야									
1987	8,111,134	1,592,131	558,658	62,784	11,403	959,286	0	4,546,028	2,462,386
1	834,708	167,508	81,308	218	1,092	84,890	0	451,421	229,519
2	755,067	102,295	33,243	0	0	69,052	0	485,459	284,723
3	950,516	158,694	65,857	4,804	76	87,957	0	449,683	234,117
4	823,555	158,365	64,526	1,087	522	92,230	0	371,040	212,887
5	726,656	157,123	95,046	0	1,089	60,988	0	352,000	210,958
6	564,966	86,532	10,870	0	5,652	70,010	0	310,741	175,029
7	440,739	93,039	502	826	363	91,348	0	264,223	169,279
8	540,763	131,112	46,017	109	0	84,986	0	324,445	192,489
9	664,874	218,548	119,361	130	2,174	96,883	0	362,094	182,042
10	501,710	59,400	11,596	0	435	47,369	0	358,718	157,052
11	579,613	129,297	5,768	55,522	0	68,007	0	324,332	174,052
12	727,968	130,220	24,565	87	0	105,568	0	491,874	240,239

# 수 입 (지대별)

## Property (By Zone)

In won

산 의 감 소 Cash & Quasi - Cash Disposed					차 입 금 의 증 가 Increase of Debt					
유가증권의매각 Securities Sold	예저금품인출 Withdrawal of Deposit Cash & Qu- asicash	제및보험금수취 Insurance & Installm- ents Receipts	대여금품회수 Receipts of Lent Money	용도미정 현물인출 Withdrawal of Depos- ited mat.						가수금품 Suspen- -se Receipts
					농협 차입 Coopera- -tives	농가차입 F. Hous- ehold	비농가차입 Non - F. House - hold	기타차입금 Others		
<b>Suburban</b>										
980	2,670,638	238,349	305,921	222,128	1,601,203	797,477	342,655	299,284	146,200	15,587
0	194,720	40,750	28,534	16,060	127,088	55,148	43,832	24,108	400	3,600
0	356,257	25,203	27,482	16,908	103,199	29,189	26,000	34,691	12,000	1,319
0	367,196	58,831	52,952	21,765	307,337	221,935	42,202	33,985	8,800	415
0	279,194	13,599	16,780	19,234	235,533	125,897	20,856	52,696	36,000	85
0	174,523	3,343	16,256	13,694	166,159	83,295	19,720	44,684	17,600	860
500	195,998	10,607	26,265	15,088	150,228	100,986	24,100	18,061	6,600	481
0	153,560	5,180	19,036	16,312	108,373	62,803	19,720	14,890	7,600	3,360
0	126,949	12,329	23,754	14,607	136,992	69,820	26,880	17,292	23,000	0
0	192,634	18,879	10,742	17,286	105,312	23,403	47,860	29,169	4,000	880
0	227,488	8,599	11,320	20,953	69,098	14,774	23,273	6,564	23,200	1,287
480	193,796	28,268	18,360	27,010	46,681	3,928	18,171	19,410	4,000	1,172
0	208,323	12,761	54,440	23,212	45,202	6,300	30,040	3,734	3,000	2,128
<b>Plain</b>										
4,672	1,426,543	225,426	256,136	170,865	1,972,975	977,546	568,800	232,982	182,995	10,652
312	115,885	49,195	22,080	34,430	215,779	58,836	130,114	22,009	4,603	217
697	126,169	25,465	37,250	11,155	167,313	43,641	76,960	13,600	32,391	721
304	140,985	25,109	32,180	16,988	342,139	236,463	64,763	9,153	31,005	755
1,326	110,623	17,071	18,902	10,231	294,150	211,725	35,050	35,806	11,092	477
0	111,991	5,285	16,333	7,433	217,533	126,021	42,285	34,009	10,752	4,466
498	86,829	14,002	23,250	11,133	167,693	122,340	24,173	16,350	3,035	1,795
775	68,527	4,065	10,173	11,404	83,477	39,220	10,497	31,126	2,634	0
346	101,443	4,993	16,376	8,798	85,206	30,267	35,418	15,225	4,094	202
0	147,094	10,793	11,948	10,217	84,232	33,618	32,189	10,992	7,226	207
413	168,439	1,948	16,993	13,873	83,592	21,438	40,755	7,680	13,220	499
0	116,081	13,115	9,706	11,378	125,984	4,790	41,096	26,394	52,704	1,000
0	132,478	54,385	40,943	23,829	105,874	49,189	35,500	10,637	10,239	309

## 10. 재 산 적

## Receipts from Disposal

단위 : 원

구 분 Classification	합 계 Total	고 정 자 산 매 각 Fixed Assets Disposed						유 통 자 산 의	
		토 지 Land	건 물 Building	대 농 구 Agr. Implement	대 동 물 Big Animal	대 식 물 Big Plant	전 기 이 월 금 Money carried over from prior term		
중 간									
1987	7,782,812	1,432,340	348,346	46,761	5,888	1,031,345	0	4,380,987	2,436,007
1	746,112	131,704	36,180	203	1,440	93,881	0	424,773	200,576
2	670,169	106,708	22,410	1,932	155	82,211	0	356,155	204,976
3	908,503	196,791	97,851	7,195	1,081	90,664	0	366,940	179,844
4	776,025	119,994	40,129	5,635	541	73,690	0	371,525	196,692
5	628,771	105,134	8,907	10,682	736	84,808	0	331,586	200,215
6	665,746	102,153	6,055	2,032	216	93,850	0	332,127	172,027
7	491,693	101,510	5,243	386	135	95,746	0	297,892	184,230
8	492,913	65,585	4,030	10,020	432	51,103	0	331,459	195,339
9	514,320	134,566	17,089	6,843	205	110,428	0	299,201	183,880
10	536,951	112,884	12,725	628	486	99,045	0	347,863	230,779
11	598,959	128,738	47,378	772	405	80,183	0	376,711	202,267
12	762,651	126,572	50,348	431	54	75,739	0	544,757	285,183
산 간									
1987	7,583,846	1,295,921	333,698	22,189	7,823	931,783	428	3,913,105	2,197,867
1	793,096	110,419	10,394	2,914	911	96,200	0	405,239	208,147
2	636,368	103,804	10,722	2,764	491	89,827	0	308,480	175,516
3	831,468	120,103	22,436	3,465	182	94,020	0	326,650	145,992
4	775,373	113,222	14,368	3,109	1,400	94,345	0	290,751	172,577
5	626,222	78,886	8,205	1,818	364	68,372	127	310,626	186,556
6	715,429	136,492	47,105	0	1,000	88,387	0	273,340	151,752
7	475,265	83,410	6,031	1,818	840	74,721	0	260,337	154,820
8	512,926	97,919	45,345	3,527	0	48,774	273	287,574	189,540
9	506,654	93,252	12,123	136	127	80,865	0	331,432	201,367
10	469,380	132,421	73,880	818	1,327	56,396	0	284,626	184,818
11	565,154	104,093	42,447	1,818	0	59,801	27	382,764	192,784
12	676,511	121,901	40,641	0	1,182	80,078	0	451,285	233,997

# 수입 (지대별)

## of Property.(By Zone)

In won

감 소 Cash & Quasi-Cash Disposed					차입금의 증가 Increase of Debt					
유가증권의 배	예저금품인출 각	계 및 보험금 수	대여금품회수	용도미정 현물인출						가수금품
					Withdrawal of Deposit Cash & Quasi-Cash	Insurance & Install- ments Receipts	Receipts of Lent Money	Withdrawal of Deposited mat.	농협차입 Cooperat - ives	
<b>Semi -- Plain</b>										
6,886	1,220,813	260,697	316,578	140,006	1,978,485	1,219,930	464,842	170,396	94,503	29,814
426	70,652	75,067	52,447	25,605	189,635	74,353	56,776	23,809	31,799	2,898
407	85,042	25,621	25,864	14,245	207,306	121,404	59,269	7,977	15,151	3,505
1,141	123,114	29,407	26,330	7,104	344,772	242,723	59,941	32,821	5,903	3,384
862	110,296	21,748	35,004	6,923	284,506	204,848	44,265	25,466	5,918	4,009
2,741	92,178	12,597	16,031	7,824	192,051	145,076	26,246	14,361	4,549	1,819
743	112,839	8,827	29,963	7,728	231,466	180,619	35,922	9,794	3,764	1,367
155	73,295	16,395	14,154	9,663	92,291	56,673	16,975	7,960	7,946	2,737
149	91,260	6,024	28,124	10,563	95,869	54,946	26,544	3,104	10,174	1,101
0	79,204	6,422	16,645	13,051	80,552	37,982	28,654	4,015	7,365	2,536
250	86,587	4,731	12,873	12,643	76,204	35,313	26,557	12,811	0	1,523
12	128,117	8,606	23,938	13,771	93,510	27,608	44,441	17,588	784	3,089
0	168,228	45,253	35,206	10,887	91,322	38,386	39,253	10,689	1,151	1,843
<b>Hilly</b>										
4,701	997,994	180,481	360,242	171,820	2,374,820	1,487,749	474,322	294,723	100,343	17,683
373	92,735	43,034	41,146	19,804	277,438	125,877	91,246	46,011	13,430	874
1,172	77,416	10,639	34,469	9,268	224,084	151,668	47,035	16,074	7,942	1,365
0	121,614	11,343	31,162	16,539	384,715	289,993	57,934	28,810	7,738	240
1,625	79,188	15,819	11,610	9,932	371,400	286,313	51,696	19,701	11,327	2,363
540	53,409	13,472	45,274	11,375	236,710	155,934	44,556	30,510	5,418	292
313	67,039	9,872	32,961	11,403	305,597	214,388	45,999	24,824	19,496	890
187	65,108	9,935	18,071	12,216	131,518	58,111	25,404	37,770	9,324	909
399	48,204	18,737	17,431	13,263	127,433	63,449	25,759	26,131	11,365	729
91	88,573	9,738	16,326	15,338	81,970	40,553	21,548	12,964	5,370	1,535
0	74,616	1,121	8,458	15,613	52,333	27,562	13,727	7,257	878	2,909
0	99,756	17,545	49,513	23,166	78,297	41,780	20,063	11,396	3,727	1,331
0	130,336	19,225	53,823	13,904	103,325	32,122	29,356	33,275	4,327	4,245

## 11. 재 산 적 Disbursement for Procurement of

단위 : 원

구 분 Classification	합 계 Total	고 정 자 산 의 구 입 Fixed Assets Purchased					유 동 자 산 의		
		토 지 Land	건 물 Building	대 농 구 Agr. Implement	대 동 물 Big Animal	대 식 물 Big Plant	유가증권매입 Securities Purchased		
<b>전 국 평 균</b>									
<b>1987</b>	<b>8,543,250</b>	<b>1,434,149</b>	<b>478,211</b>	<b>377,269</b>	<b>159,938</b>	<b>412,012</b>	<b>6,719</b>	<b>5,182,975</b>	<b>20,436</b>
1	842,322	165,517	108,012	19,318	6,490	31,391	306	484,244	1,329
2	592,012	118,319	54,911	21,187	11,011	31,077	133	354,725	2,454
3	761,275	197,229	70,377	64,787	18,544	42,340	1,181	416,038	4,867
4	684,544	168,429	62,131	46,521	29,893	28,914	970	394,110	4,534
5	593,271	107,729	38,175	26,940	17,381	24,851	382	368,596	3,513
6	651,632	104,265	28,498	26,137	11,401	35,392	2,837	399,909	1,340
7	571,882	71,879	4,529	19,732	9,692	37,926	0	392,972	504
8	580,309	75,594	13,815	21,664	12,436	27,653	26	413,483	254
9	694,598	121,570	13,566	38,501	14,109	55,388	6	447,259	444
10	634,560	100,833	21,482	38,896	12,909	27,491	55	408,160	475
11	971,780	108,108	23,763	30,889	11,483	41,214	759	561,581	226
12	965,066	94,675	38,955	22,696	4,589	28,373	62	541,899	495
<b>0.5 ha 미 만</b>									
<b>1987</b>	<b>5,344,166</b>	<b>751,512</b>	<b>215,308</b>	<b>283,310</b>	<b>28,511</b>	<b>224,310</b>	<b>73</b>	<b>3,671,177</b>	<b>11,488</b>
1	488,064	58,569	47,966	786	2,777	7,040	0	312,740	921
2	340,709	33,657	9,115	717	116	23,709	0	242,206	788
3	443,717	60,212	9,787	24,947	7,905	17,503	70	293,087	103
4	452,563	106,005	47,478	35,426	4,968	18,133	0	293,139	1,049
5	449,833	116,302	36,396	72,679	749	6,478	0	265,515	779
6	453,431	82,004	27,674	41,992	2,203	10,135	0	287,002	5,166
7	368,320	9,970	0	2,413	1,190	6,367	0	292,630	1,144
8	359,019	21,949	6,020	8,617	224	7,088	0	284,783	479
9	470,310	80,022	326	30,405	861	48,430	0	340,828	718
10	443,846	50,640	438	22,798	283	27,120	0	353,598	17
11	597,684	67,623	1,519	18,288	6,775	41,036	5	381,176	98
12	476,667	64,559	28,589	24,241	459	11,270	0	324,472	226
<b>0.5 ~ 1.0</b>									
<b>1987</b>	<b>7,079,468</b>	<b>1,063,779</b>	<b>413,269</b>	<b>259,227</b>	<b>126,080</b>	<b>264,011</b>	<b>1,192</b>	<b>4,581,719</b>	<b>11,944</b>
1	682,842	129,815	81,537	16,487	8,431	23,306	54	415,439	1,934
2	557,330	119,428	74,847	17,053	9,441	18,087	0	339,912	1,418
3	624,048	129,803	58,960	39,888	10,617	20,120	218	367,042	916
4	533,971	98,663	31,921	23,104	21,075	22,563	0	344,147	2,238
5	574,446	69,924	27,782	12,328	6,358	22,542	914	398,058	2,310
6	684,879	126,429	55,476	23,529	9,861	37,561	2	416,112	881
7	492,690	67,336	0	34,599	13,127	19,610	0	341,014	129
8	530,887	66,487	7,274	32,811	8,444	17,958	0	414,011	172
9	513,965	86,925	982	34,305	10,050	41,588	0	325,955	592
10	497,698	65,464	15,657	20,853	22,742	6,211	0	347,094	657
11	668,916	38,793	12,697	2,515	2,515	21,064	2	436,424	188
12	717,799	64,713	46,136	1,756	3,419	13,402	0	436,513	508



# 지 출 (경지규모별)

## Property (By Size of Cultivated Land)

In won

증가 Increase cash & Quasi-cash					차입금의 감소 Payments on Debt					
예저금품 예 Money Deposited	계보 보험금 및 설립 Insurance & Installments Deposited	대여 대 Money Lent	용도미 정 현 물 예 입 Deposit of Material	차 가 이 월 금 Money Carried Over	농협 상 환 Cooper- atives	농가 차 입 금 상 환 F. Househ- old	비 농 가 차 입 금 상 환 Non-F. Household	기 타 차 입 금 상 환 Others	가 수 금 품 상 환 Suspenses Payments	
<b>Average</b>										
<b>1,926,206</b>	<b>295,468</b>	<b>346,562</b>	<b>198,687</b>	<b>2,394,616</b>	<b>1,926,126</b>	<b>966,903</b>	<b>579,486</b>	<b>270,154</b>	<b>89,144</b>	<b>20,439</b>
163,542	48,292	32,033	24,300	214,748	192,561	77,630	74,084	31,640	7,488	1,719
106,781	28,006	26,897	7,401	183,186	118,968	45,954	40,848	21,202	9,782	1,182
148,672	24,820	34,417	9,382	193,880	148,008	51,978	58,437	26,833	8,215	2,545
133,034	20,175	29,347	8,437	198,583	122,005	40,679	47,404	24,824	6,483	2,615
152,667	21,148	17,418	7,548	166,302	116,946	46,398	49,196	15,959	4,689	704
162,730	19,349	33,476	12,756	170,258	147,458	57,334	59,785	22,798	4,939	2,602
145,531	18,714	26,372	8,838	193,013	107,031	53,552	32,200	17,635	2,724	920
171,389	18,293	23,653	9,247	190,647	91,232	42,612	23,161	20,956	3,677	826
200,867	15,897	21,452	10,722	197,877	125,769	62,212	40,277	15,624	6,067	1,589
139,299	17,222	19,197	39,010	192,957	125,567	70,080	29,907	17,139	7,346	1,095
200,035	24,244	45,037	36,540	255,499	302,091	199,957	64,455	25,706	10,035	1,938
201,661	39,308	37,263	25,505	237,667	328,492	218,516	59,733	29,836	17,699	2,708
<b>Less than 0.5 ha</b>										
<b>1,222,549</b>	<b>270,787</b>	<b>189,681</b>	<b>314,600</b>	<b>1,662,072</b>	<b>921,477</b>	<b>395,090</b>	<b>285,106</b>	<b>177,687</b>	<b>50,149</b>	<b>13,445</b>
110,702	30,628	14,564	25,018	130,907	116,755	71,570	29,276	11,772	3,360	777
73,350	20,530	19,783	10,767	116,988	64,846	28,770	24,439	7,473	3,842	322
106,587	23,886	19,600	11,830	131,081	90,418	18,139	33,872	28,029	6,460	3,918
116,962	21,071	12,239	15,556	126,262	53,419	18,874	21,400	7,549	5,038	558
76,187	26,167	14,644	17,031	130,707	68,016	10,491	33,212	14,958	9,017	338
94,156	21,091	29,457	14,353	122,779	84,425	28,996	34,750	13,859	1,054	5,766
98,833	19,501	20,965	16,260	135,927	65,720	17,406	19,277	28,143	697	197
93,490	19,669	7,658	17,844	145,643	52,287	11,127	9,267	28,154	3,475	264
136,039	20,662	11,380	21,036	150,993	49,460	18,339	19,342	10,522	1,050	207
115,772	22,282	13,017	59,246	143,264	39,608	13,414	10,826	5,676	9,642	50
108,001	20,120	13,786	76,429	162,742	148,885	100,433	39,891	4,990	3,177	394
92,471	25,179	12,587	29,231	164,778	87,636	57,530	9,554	16,564	3,337	651
<b>0.5 ~ 1.0</b>										
<b>1,753,958</b>	<b>295,364</b>	<b>263,418</b>	<b>188,514</b>	<b>2,068,521</b>	<b>1,433,970</b>	<b>714,685</b>	<b>474,966</b>	<b>155,584</b>	<b>77,047</b>	<b>11,688</b>
123,947	35,890	28,979	19,907	204,782	137,588	55,294	54,955	17,355	9,379	605
105,977	34,149	17,673	6,409	174,286	97,990	41,191	33,368	12,622	8,154	2,655
124,736	28,705	35,291	6,749	170,645	127,203	47,720	54,844	12,898	10,600	1,141
110,316	22,441	21,373	9,384	178,395	91,161	21,215	50,225	15,103	3,941	677
205,826	23,172	11,297	6,653	148,800	106,464	39,033	49,510	15,353	2,275	293
199,547	21,477	17,042	14,338	162,827	142,338	49,486	69,531	10,837	10,697	1,787
118,896	21,035	23,408	7,655	169,891	84,340	48,548	24,096	9,300	2,067	329
211,640	19,600	24,120	7,946	150,533	50,389	19,729	18,206	11,165	620	669
124,897	17,470	17,520	8,729	156,747	101,085	61,468	25,295	7,433	6,409	480
115,161	19,315	11,484	40,127	160,350	85,140	51,750	20,560	8,283	4,382	165
130,178	22,739	33,846	40,029	209,444	193,699	119,091	40,760	19,652	12,884	1,312
182,837	29,371	21,385	20,589	181,823	216,573	160,162	33,617	15,582	5,640	1,572

# 11. 재 산 적

## Disbursement for Procurement of

단위 : 원

구 분  Classification	합 계  Total	고정 자산의 구입 Fixed Assets Purchased					유동 자산의		
		토 지  Land	건 물  Building	대 농 구  Agr. Implement	대 동 물  Big Animal	대 식 물  Big Plant	유가증권 매 입  Securities Purchased		
<b>1.0 ~ 1.5</b>									
<b>1987</b>	<b>8,935,278</b>	<b>1,527,093</b>	<b>413,276</b>	<b>394,173</b>	<b>165,627</b>	<b>549,964</b>	<b>4,053</b>	<b>5,388,550</b>	<b>11,093</b>
1	1,042,677	175,554	103,177	27,616	6,024	37,867	870	656,260	1,052
2	529,564	114,219	43,395	23,949	9,427	36,951	497	305,501	2,338
3	748,264	167,921	38,288	63,798	14,120	49,626	2,089	418,257	2,071
4	682,086	176,866	58,470	39,376	45,534	32,388	598	371,190	1,752
5	574,675	84,332	26,212	11,341	17,039	29,240	0	353,601	1,995
6	641,526	97,036	17,152	18,577	11,397	49,910	0	389,486	176
7	589,754	79,947	12,195	19,122	8,436	40,194	0	399,997	588
8	563,605	79,135	5,720	11,523	13,430	48,462	0	371,432	229
9	771,772	118,895	5,469	32,552	13,833	67,041	0	517,547	281
10	694,673	148,451	43,071	38,053	11,110	56,217	0	411,033	411
11	1,098,037	157,458	26,175	71,496	8,563	51,224	0	624,405	110
12	998,645	127,279	33,953	35,768	6,713	50,845	0	570,841	90
<b>1.5 ~ 2.0</b>									
<b>1987</b>	<b>10,274,235</b>	<b>2,051,451</b>	<b>737,553</b>	<b>535,568</b>	<b>250,525</b>	<b>525,140</b>	<b>2,665</b>	<b>5,885,852</b>	<b>17,906</b>
1	1,003,088	235,358	184,271	2,744	9,256	39,087	0	509,602	852
2	757,465	153,388	49,297	27,479	17,081	59,531	0	466,604	5,483
3	1,155,801	485,043	214,168	162,499	40,005	66,367	2,004	495,644	1,314
4	873,286	252,034	107,021	98,979	24,933	21,102	0	462,488	3,673
5	692,917	146,670	51,435	20,314	30,762	43,659	0	416,466	2,955
6	622,422	73,026	2,078	9,001	20,593	41,354	0	431,464	517
7	715,579	80,952	8,692	12,150	14,810	45,300	0	522,583	325
8	689,002	134,997	40,153	24,555	37,475	32,814	0	473,844	127
9	728,682	93,993	12,490	36,902	12,542	32,059	0	492,038	270
10	661,125	130,627	6,994	74,749	14,880	34,004	0	406,368	608
11	1,218,764	121,160	14,033	24,792	24,087	57,592	656	687,522	425
12	1,156,103	144,203	46,919	40,905	4,102	52,272	5	531,227	1,360
<b>2.0 ha 이 상</b>									
<b>1987</b>	<b>13,421,306</b>	<b>2,268,181</b>	<b>773,193</b>	<b>536,547</b>	<b>315,994</b>	<b>607,418</b>	<b>36,029</b>	<b>7,433,764</b>	<b>71,526</b>
1	1,203,169	251,892	125,994	62,629	6,601	56,668	0	660,756	1,842
2	917,916	186,435	90,641	50,456	23,012	22,326	0	484,534	3,582
3	1,012,916	223,224	40,541	46,004	48,053	86,271	2,355	588,157	29,249
4	1,136,034	299,550	117,281	54,379	59,555	62,291	6,044	605,622	19,968
5	733,535	193,288	79,228	38,120	47,505	27,425	1,010	403,839	12,442
6	902,118	146,240	36,004	42,490	15,855	31,819	20,072	489,148	1,800
7	818,260	146,656	3,779	25,844	11,058	105,975	0	469,505	494
8	925,290	96,249	31,169	32,034	3,603	29,256	187	614,039	288
9	1,234,262	314,267	71,400	93,844	46,411	102,567	45	666,065	189
10	1,046,369	124,553	41,847	47,632	12,564	22,059	451	614,699	568
11	1,597,513	205,235	85,945	33,919	33,732	46,294	5,345	798,190	503
12	1,893,923	81,593	49,363	9,196	8,045	14,468	521	1,039,209	601

# 지 출 (경지규모별)

## Property (By Size of Cultivated Land)

In won

증가 Increase cash & Quasi - Cash					차입금의 감소 Payment on Debt					
예저금품입 Money Deposited	세및보험금입 Insurance & install-ments Deposited	대여금품여 Money Lent	용돈미정입 Deposit of Material	차기이월금 Money Carried over	농협상환 Cooperat-ives	농가차입금환 F. House- hold	비농가차입금환 Non - F. Household	기타차입금상환 Others	타차입금상환 Others	가수금품환 Suspenses Payments
<b>1.0 ~ 1.5</b>										
<b>2,074,820</b>	<b>277,780</b>	<b>384,182</b>	<b>170,636</b>	<b>2,471,039</b>	<b>2,018,635</b>	<b>954,891</b>	<b>641,213</b>	<b>317,315</b>	<b>83,392</b>	<b>21,824</b>
344,861	52,231	31,146	15,090	211,880	210,863	76,120	90,370	34,834	8,073	1,466
79,475	19,692	21,403	5,415	177,178	109,844	41,491	35,213	24,609	7,605	926
143,102	17,708	36,987	11,430	206,960	162,086	60,887	60,727	29,684	7,944	2,844
112,462	17,581	27,604	5,368	206,423	134,030	42,279	46,022	35,495	5,423	4,811
131,991	15,658	25,018	5,392	173,546	136,742	44,182	64,769	22,597	3,586	1,608
146,117	15,409	42,853	12,911	172,020	155,004	55,622	59,099	35,877	2,992	1,414
158,320	17,925	22,208	7,439	193,517	109,810	58,528	34,933	12,089	2,677	1,583
141,344	12,516	22,969	7,090	187,284	113,038	49,108	31,618	29,427	1,774	1,111
248,394	15,873	30,231	9,168	213,600	135,330	59,362	45,612	24,478	4,835	1,043
125,856	14,414	30,358	30,128	209,866	135,189	79,889	27,492	15,575	12,017	216
227,834	38,362	48,747	21,831	287,521	316,174	196,456	79,069	29,240	9,386	2,023
215,063	40,412	44,658	39,374	231,244	300,525	190,967	66,289	23,409	17,080	2,780
<b>1.5 ~ 2.0</b>										
<b>2,095,110</b>	<b>293,284</b>	<b>441,740</b>	<b>128,426</b>	<b>2,918,386</b>	<b>2,326,932</b>	<b>1,285,217</b>	<b>610,954</b>	<b>342,348</b>	<b>74,681</b>	<b>13,732</b>
104,046	52,112	54,943	24,158	273,491	258,128	136,437	66,527	47,514	6,540	1,110
139,494	29,789	50,033	7,842	233,963	137,473	42,782	68,008	22,692	3,991	0
168,961	29,174	34,533	7,467	254,195	175,114	75,532	58,495	37,910	2,131	1,046
124,051	18,552	50,337	5,080	260,795	158,764	51,250	45,018	53,041	5,147	4,308
183,612	21,794	20,917	2,463	184,725	129,781	66,007	44,318	16,786	2,255	415
162,378	18,619	41,350	8,198	200,402	117,932	32,923	66,100	14,930	2,330	1,649
210,085	18,140	25,447	4,238	264,348	112,044	65,603	24,863	16,081	5,017	480
198,365	21,048	26,603	4,282	223,419	80,161	40,371	20,179	14,405	4,484	722
232,164	13,757	19,478	5,367	221,002	142,651	80,783	41,056	14,501	5,857	454
125,771	15,667	10,737	29,680	223,905	124,130	68,345	24,993	30,077	248	467
288,181	16,608	67,085	13,626	301,597	410,082	301,113	70,059	26,805	9,889	2,216
158,001	38,023	40,276	17,024	276,543	480,673	324,073	81,338	47,606	26,793	863
<b>More than 2.0 ha</b>										
<b>2,908,759</b>	<b>382,565</b>	<b>543,454</b>	<b>230,866</b>	<b>3,298,594</b>	<b>3,718,361</b>	<b>1,986,783</b>	<b>1,030,717</b>	<b>473,275</b>	<b>172,681</b>	<b>54,905</b>
186,194	101,898	37,796	53,048	279,978	290,521	72,244	144,779	59,779	5,522	8,197
151,230	40,896	40,897	7,643	240,286	246,947	103,036	60,290	54,176	28,455	990
244,481	24,490	51,399	12,204	226,334	201,535	55,877	96,519	32,608	11,588	4,943
251,502	22,386	44,814	6,741	260,211	230,862	108,100	80,932	24,531	15,518	1,781
134,585	18,961	16,303	7,882	213,666	136,408	88,467	34,563	7,561	4,994	823
209,191	22,154	44,477	11,255	200,271	266,730	152,523	67,779	39,109	5,352	1,967
168,985	16,052	48,217	9,136	226,621	202,099	87,505	69,794	39,170	3,310	2,320
233,154	22,174	41,883	10,113	306,427	215,002	132,689	38,941	28,892	12,449	2,031
318,871	9,293	24,575	11,403	301,734	253,930	115,492	92,158	23,656	13,662	8,962
267,886	11,306	33,631	43,686	257,622	307,117	164,457	90,043	39,688	5,659	7,270
314,627	13,737	68,277	40,245	360,801	594,088	405,864	108,094	61,470	13,556	5,104
428,053	79,218	91,186	17,509	422,642	773,121	500,528	146,825	62,633	52,616	10,519

# 11. 재 산 적

## Disbursement for Procurement

단위 : 원

구 분 Classification	합 계 Total	고정 자산의 구입 Fixed Assets Purchased					유 통 자		
		토 지 Land	건 물 Building	대 농 구 Agr. Implement	대 동 물 Big Animal	대 식 물 Big Plant	유가증권 매 입 Securities Purchased		
<b>도 시 근 교</b>									
1987	11,321,803	1,843,691	738,923	619,989	168,810	315,969	0	7,764,013	7,639
1	2,287,528	312,652	234,024	30,675	18,520	29,433	0	1,716,122	576
2	845,184	218,168	158,192	35,054	8,100	16,822	0	527,432	1,664
3	1,063,931	382,548	131,211	205,185	18,633	27,519	0	534,815	1,911
4	972,323	248,211	127,695	58,824	39,567	22,125	0	623,072	214
5	653,482	55,870	20,557	7,131	12,550	15,632	0	448,443	1,304
6	580,113	123,232	60	74,616	9,988	38,568	0	395,794	924
7	613,795	40,268	14,012	6,058	17,360	2,838	0	452,209	186
8	824,421	64,799	244	29,188	5,568	29,799	0	621,837	4
9	757,462	152,272	0	123,379	4,050	24,843	0	521,780	244
10	894,073	136,949	24,000	15,385	11,844	85,720	0	634,729	4
11	965,507	36,389	75	6,137	13,368	16,809	0	749,754	84
12	863,985	72,334	28,853	28,358	9,263	5,860	0	538,027	524
<b>평 야</b>									
1987	8,838,450	1,440,710	501,594	358,082	152,288	410,988	17,757	5,517,923	40,544
1	851,390	175,235	130,808	14,676	2,991	26,760	0	485,267	423
2	698,789	146,203	92,074	17,976	11,477	24,676	0	424,934	1,142
3	822,595	141,184	18,261	44,706	19,921	57,241	1,055	509,670	15,731
4	702,158	116,071	34,901	21,954	35,817	19,335	4,064	431,339	12,646
5	670,681	147,027	69,865	23,029	21,995	31,527	610	421,941	6,646
6	559,406	64,670	3,962	11,958	4,244	32,589	11,917	344,853	474
7	592,467	79,646	14,304	9,997	17,141	38,204	0	422,242	814
8	584,866	75,856	23,821	13,000	10,859	28,067	109	435,774	344
9	678,605	146,333	44,512	22,459	8,731	70,631	0	460,278	1,341
10	636,659	135,145	56,164	56,750	9,224	13,007	0	400,411	219
11	1,056,423	131,395	10,965	78,931	8,395	33,104	0	563,515	214
12	985,413	81,944	1,956	42,647	1,493	35,848	0	617,697	550

# 지 출 (지대별)

## of Property (By Zone)

In won

산 의 증 가 Increase cash & Quasi - cash					차 입 금 의 감 소 Payments on Debt						
예저금품 Money Deposited	계 및 보험금 불입 Insurance & Installment Deposited	대여금품 대여 Money Lent	용도미정 현물예입 Deposit of Material	차기이월금 Money Carried over	농협상환 Cooper- atives	농가차입금 상환 F. Househ - old	비농가차 입금상환 Non-F. Household	기 차입금상환 Others	타 차입금상환	가수금품 상환 Suspenses Payments	
<b>Suburban</b>											
4,367,525	382,957	388,983	257,781	2,358,128	1,714,099	743,718	426,648	373,684	156,527	13,522	
1,435,704	46,041	32,060	10,813	190,928	258,754	145,743	39,598	41,176	27,638	4,599	
216,349	34,792	65,240	12,585	196,802	99,584	27,883	40,682	22,448	8,132	439	
236,511	25,811	43,068	14,898	212,706	146,568	40,122	45,880	41,501	18,508	557	
325,958	31,725	48,360	12,115	204,700	101,040	37,031	33,720	16,913	13,332	44	
201,156	26,214	39,142	12,120	168,507	149,169	29,266	48,042	48,087	22,994	780	
187,487	27,138	17,916	13,416	148,913	61,087	12,074	16,818	28,537	2,897	761	
177,790	40,959	24,880	9,977	198,417	121,318	37,692	57,846	21,543	3,397	840	
328,662	32,295	21,181	15,363	224,332	137,785	56,656	35,188	44,638	70	1,233	
245,807	29,784	26,720	17,393	201,832	83,410	37,214	10,757	28,970	5,590	879	
329,630	30,832	13,020	51,635	209,608	122,395	35,135	28,356	25,627	33,230	47	
430,129	26,071	34,876	49,412	209,182	179,363	108,111	30,412	26,919	12,710	1,211	
252,342	31,295	22,520	38,145	193,201	253,624	176,792	39,349	27,324	8,030	2,129	
<b>Plain</b>											
2,162,107	299,821	345,467	215,686	2,454,298	1,880,817	824,350	681,582	283,709	98,371	11,805	
92,086	49,250	24,492	33,318	285,698	190,888	54,854	102,133	26,204	7,478	219	
116,231	34,602	34,512	4,872	233,575	127,652	39,561	38,267	23,541	25,779	504	
212,491	23,055	30,965	14,491	212,937	171,741	50,861	80,587	20,862	15,697	3,734	
144,399	18,636	36,058	8,971	210,629	154,748	35,331	60,162	53,989	4,786	480	
197,044	20,159	16,147	6,918	175,027	101,713	39,812	38,322	16,800	6,627	153	
135,674	19,151	9,356	10,355	169,843	149,883	43,837	72,184	22,378	6,123	5,361	
170,663	18,712	28,203	11,361	192,489	90,579	25,106	45,989	18,321	1,163	0	
202,275	16,398	25,609	8,636	182,512	73,236	23,793	21,969	21,457	5,821	196	
264,544	17,777	10,880	8,684	157,052	71,994	34,182	23,101	11,664	2,949	98	
154,905	17,156	15,816	38,263	174,052	101,103	58,122	34,280	6,898	1,737	66	
212,983	20,644	62,232	27,203	240,239	361,513	229,153	85,627	33,617	12,355	761	
258,812	44,282	51,198	42,610	220,245	285,772	189,739	58,961	27,977	8,855	240	

## 11. 재 산 적 Disbursement for Procurement

단위 : 원

구 분 Classification	합 계 Total	고정자산의 구입 Fixed Assets Purchased						유동자산의	
		토 지 Land	건 물 Building	대 농 구 Agr. Improement	대 동 물 Big Animal	대 식 물 Big Plant	유가증권매입 Securities Purchased		
				<b>총</b>	<b>간</b>				
1987	8,378,129	1,440,688	448,088	444,563	147,542	395,624	3,871	5,141,403	16,535
1	744,162	160,814	102,160	20,655	5,659	32,299	41	441,583	1,211
2	541,292	98,036	41,327	24,501	10,905	20,978	325	337,887	3,719
3	763,194	235,298	93,295	89,283	13,885	36,699	2,136	408,838	2,322
4	681,173	181,570	53,532	76,042	24,403	27,593	0	398,434	2,319
5	595,282	94,175	14,440	43,764	13,554	22,417	0	372,452	3,525
6	712,996	106,364	32,957	22,791	16,148	34,468	0	454,867	795
7	575,389	74,494	711	25,589	7,964	40,230	0	394,266	497
8	544,954	79,656	17,695	29,014	10,228	22,719	0	382,772	268
9	673,762	109,855	1,504	36,180	19,980	52,191	0	462,818	100
10	622,131	97,931	8,859	45,323	13,499	30,250	0	400,067	729
11	960,417	111,160	34,736	22,438	8,596	44,172	1,218	586,642	241
12	964,378	91,334	47,872	8,983	2,720	31,610	149	500,779	810
				<b>산</b>	<b>간</b>				
1987	8,144,697	1,362,924	462,650	267,838	181,260	448,250	2,926	4,617,585	11,874
1	764,598	143,687	80,542	19,533	8,633	34,039	940	368,159	2,297
2	541,839	109,936	29,864	17,286	11,198	51,588	0	298,703	1,885
3	668,770	163,630	71,502	27,818	23,715	40,433	164	336,477	274
4	635,106	180,210	85,596	24,227	31,315	39,063	9	327,377	1,821
5	522,125	102,716	47,926	10,168	19,616	24,233	773	310,880	1,378
6	650,795	129,488	45,519	34,831	10,777	38,361	0	369,412	2,802
7	545,347	66,777	744	21,333	5,162	39,538	0	360,246	318
8	590,035	71,452	2,751	17,464	17,584	33,653	0	408,235	202
9	726,154	113,795	7,664	42,165	11,807	52,141	18	405,849	238
10	613,264	73,070	11,182	19,723	15,123	26,860	182	393,293	399
11	922,289	96,005	22,276	8,453	17,488	46,952	836	500,090	236
12	964,373	112,158	57,085	24,840	8,842	21,389	2	538,864	25

# 지 출 (지대별)

## of Property (By Zone)

In won

증가 Increase cash & Quasi - cash					차입금의 감소 Payments on Debt					
예저금품예입 Money Deposited	제 및 보험금 불입 Insurance & Installments Deposited	대여금품 대여 Money Lent	용도미정 현물예입 Material Deposit of	차기이월금 Money Carried over	농협상환 Cooperati ves	농가차입금 상환 Farm Household	비농가차입금 상환 Non -F. Household	기타차입금 상환 Others	가수금품 상환 Payments	가수금품 상환 Payments
<b>Semi - Plain</b>										
<b>1,807,038</b>	<b>311,101</b>	<b>347,525</b>	<b>186,819</b>	<b>2,472,385</b>	<b>1,797,038</b>	<b>990,408</b>	<b>503,872</b>	<b>202,893</b>	<b>72,668</b>	<b>27,197</b>
118,630	54,685	35,569	26,077	205,411	141,765	53,172	55,201	27,447	3,333	2,612
96,028	25,226	24,391	7,986	180,537	105,369	48,395	38,170	14,473	2,477	1,854
134,646	27,720	39,987	6,515	197,648	119,058	46,718	39,232	23,290	6,558	3,260
135,905	20,709	31,881	7,672	199,948	101,169	40,181	38,830	13,882	3,993	4,283
152,710	22,549	15,439	6,356	171,873	128,655	63,039	49,011	12,130	3,079	1,396
195,598	15,148	47,497	11,599	184,230	151,765	80,035	50,947	14,742	3,881	2,160
159,282	15,673	16,703	6,772	195,339	106,629	73,305	20,778	7,967	3,415	1,164
149,195	19,133	22,012	8,284	183,880	82,526	47,647	13,390	16,419	3,863	1,207
185,489	13,467	23,482	9,500	230,779	101,089	52,783	28,398	12,711	4,783	2,414
124,924	14,487	22,480	35,179	202,268	124,133	75,668	26,781	14,115	7,229	340
189,863	31,159	39,227	40,969	285,183	262,615	165,603	61,855	20,493	10,804	3,860
164,768	51,146	28,857	19,907	235,291	372,265	243,861	81,279	25,225	19,254	2,646
<b>Hilly</b>										
<b>1,561,308</b>	<b>258,860</b>	<b>340,176</b>	<b>196,417</b>	<b>2,248,950</b>	<b>2,164,188</b>	<b>1,077,133</b>	<b>638,725</b>	<b>335,409</b>	<b>93,887</b>	<b>19,034</b>
101,024	39,285	33,128	16,816	175,609	252,752	118,571	82,511	40,146	10,249	1,275
98,538	25,673	18,987	7,850	145,770	133,200	50,165	46,465	28,245	7,415	910
105,716	22,158	28,407	8,510	171,412	168,663	61,563	68,799	34,164	3,198	939
93,347	19,032	18,080	8,541	186,556	127,519	46,005	50,934	18,007	10,180	2,393
111,415	19,324	18,017	8,994	151,752	108,529	31,572	58,036	15,947	2,785	189
136,130	24,048	35,536	16,076	154,820	151,895	43,670	68,053	33,132	5,726	1,314
103,074	19,682	38,138	9,495	189,540	118,324	51,317	33,247	29,532	2,910	1,318
155,199	16,676	24,686	10,153	201,319	110,348	48,478	35,513	23,339	2,270	748
165,846	15,757	26,185	13,005	184,818	206,510	100,098	73,669	20,734	10,273	1,736
119,832	19,039	18,277	42,962	192,784	146,901	76,746	30,927	27,947	8,225	3,056
171,419	17,500	40,927	36,029	233,979	326,194	236,290	56,299	26,401	6,830	374
199,769	20,688	39,806	17,985	260,591	313,351	212,657	34,271	37,817	23,825	4,782

## 12. 농 가 노 동

### Labor Hours of Farm Household

구 분  Classification	가 족 노 동 Family Labor					
	남 자 Male		여 자 Female		소 계 Sub-Total	
	환산시간 Conv't. Hours	환산일수 Conv't. Days	환산시간 Conv't. Hours	환산일수 Conv't. Days	환산시간 Conv't. Hours	환산일수 Conv't. Days
	<b>전 국 평 균</b>					
<b>1987</b>	<b>857.41</b>	<b>103.56</b>	<b>619.25</b>	<b>72.84</b>	<b>1,476.66</b>	<b>176.40</b>
1	38.56	5.34	17.31	2.30	55.87	7.64
2	38.30	5.33	20.25	2.66	58.55	7.99
3	56.56	7.11	37.57	4.55	94.13	11.66
4	76.10	10.22	50.07	6.66	126.17	16.88
5	100.75	11.55	69.74	7.88	170.49	19.43
6	115.79	13.22	88.15	10.00	203.94	23.22
7	83.75	9.50	62.72	7.08	146.47	16.58
8	82.62	9.28	68.50	7.71	151.12	16.99
9	79.87	8.75	66.79	7.37	146.66	16.12
10	91.31	10.49	76.13	8.69	167.44	19.18
11	53.89	7.19	39.50	5.00	93.39	12.19
12	39.91	5.58	22.52	2.94	62.43	8.52
	<b>0.5 ha 미 만</b>					
<b>1987</b>	<b>300.60</b>	<b>36.27</b>	<b>321.26</b>	<b>37.35</b>	<b>621.86</b>	<b>73.62</b>
1	17.15	2.47	13.30	1.75	30.45	4.22
2	16.81	2.20	14.13	1.85	30.94	4.05
3	22.09	2.65	21.20	2.53	43.29	5.18
4	25.38	3.82	24.43	3.29	49.81	7.11
5	33.40	3.75	34.62	3.83	68.02	7.58
6	38.08	4.78	41.68	4.79	79.76	9.57
7	26.98	2.86	32.42	3.46	59.40	6.32
8	29.39	3.09	33.25	3.56	62.64	6.65
9	25.70	2.70	33.58	3.60	59.28	6.30
10	30.59	3.39	35.03	3.92	65.62	7.31
11	19.57	2.41	21.50	2.62	41.07	5.03
12	15.46	2.15	16.12	2.15	31.58	4.30
	<b>0.5 ~ 1.0</b>					
<b>1987</b>	<b>694.52</b>	<b>84.12</b>	<b>546.55</b>	<b>63.23</b>	<b>1,241.07</b>	<b>147.35</b>
1	33.74	4.64	16.45	2.17	50.19	6.81
2	33.50	4.54	19.37	2.52	52.87	7.06
3	45.74	5.73	34.56	4.16	80.30	9.89
4	59.27	8.26	44.79	5.70	104.06	13.96
5	75.72	8.53	59.01	6.44	134.73	14.97
6	95.14	10.64	75.57	8.23	170.71	18.87
7	65.17	7.33	52.40	5.67	117.57	13.00
8	65.59	7.26	58.78	6.36	124.37	13.62
9	66.21	7.54	60.52	6.70	126.73	14.24
10	77.07	9.29	69.16	8.19	146.23	17.48
11	43.08	5.51	34.26	4.20	77.34	9.71
12	34.29	4.85	21.68	2.89	55.97	7.74



투 하 량<계속>(경지규모별)  
<Cont'd>(By Size of Cultivated Land)

고 용 노 동		Employed Labor		소 계		
연 고		임 시 고		소 계		
Annual Workers		Temporary Workers		Sub - Total		
환 산 시 간 Conv't. Hours	환 산 일 수 Conv't. Days	환 산 시 간 Conv't Hours		환 산 일 수 Conv't. Days	환 산 시 간 Conv't. Hours	환 산 일 수 Conv't. Days
		남 Male	여 Female			
<b>Average</b>						
12.18	1.26	102.47	111.41	24.24	226.06	25.50
0.58	0.08	1.55	0.99	0.34	3.12	0.42
0.73	0.09	1.94	1.16	0.38	3.83	0.47
0.82	0.09	5.17	4.15	1.08	10.14	1.17
1.05	0.12	9.50	7.91	2.27	18.46	2.39
1.35	0.12	16.09	21.34	3.89	38.78	4.01
1.62	0.15	16.43	26.67	4.60	44.72	4.75
1.28	0.13	4.48	5.41	1.14	11.17	1.27
1.33	0.13	6.54	8.67	1.67	16.54	1.80
1.08	0.12	9.52	12.82	2.38	23.42	2.50
1.08	0.10	19.77	13.05	3.66	33.90	3.76
0.82	0.09	9.96	7.44	2.42	18.22	2.51
0.44	0.04	1.52	1.80	0.41	3.76	0.45
<b>Less than 0.5 ha</b>						
7.59	0.82	42.89	40.40	9.58	90.88	10.40
0.69	0.09	0.94	2.26	0.39	3.89	0.47
0.64	0.08	0.83	0.75	0.20	2.22	0.28
0.43	0.05	2.70	2.96	0.65	6.09	0.70
0.61	0.07	4.74	3.89	1.06	9.24	1.13
0.79	0.08	7.73	10.21	1.94	18.73	2.02
0.69	0.07	6.07	8.03	1.85	14.79	1.92
0.62	0.06	2.31	1.70	0.42	4.63	0.48
0.65	0.06	2.84	1.97	0.50	5.46	0.56
0.60	0.06	3.77	2.10	0.62	6.47	0.68
0.71	0.07	6.70	2.96	1.05	10.37	1.12
0.63	0.06	3.42	2.13	0.63	6.18	0.69
0.53	0.07	0.84	1.44	0.28	2.81	0.35
<b>0.5 ~ 1.0</b>						
5.82	0.42	87.08	79.62	18.53	172.52	18.95
0.26	0.03	0.29	0.77	0.13	1.32	0.16
0.24	0.03	1.57	0.69	0.27	2.50	0.30
0.27	0.03	3.63	2.74	0.74	6.64	0.77
0.32	0.03	7.82	4.30	1.67	12.44	1.70
0.31	0.03	12.22	12.51	2.60	25.04	2.63
0.72	0.05	17.93	25.10	4.51	43.75	4.56
0.54	0.05	3.48	3.33	0.75	7.35	0.80
0.60	0.01	6.55	5.14	1.25	12.29	1.26
0.53	0.01	7.33	8.10	1.73	15.96	1.74
0.95	0.06	17.14	11.29	3.17	29.38	3.23
0.69	0.05	8.27	3.60	1.34	12.56	1.39
0.39	0.04	0.85	2.05	0.37	3.29	0.41

## 12. 농 가 노 동

### Labor Hours of Farm Household

구 분  Classification	품 앗 이  Exchange Labor				농 가  Farm	
	환 산 시 간  Converted Labor				환 산 시  Converted	
	남 Male	여 Female	소 계 Sub-Total	환 산 일 수 Conv't. Days	남 Male	여 Female
	<b>전 국 평 균</b>					
<b>1987</b>	<b>68.00</b>	<b>91.92</b>	<b>159.92</b>	<b>19.30</b>	<b>1,040.06</b>	<b>822.58</b>
1	0.23	0.36	0.59	0.07	40.92	18.66
2	0.54	0.78	1.32	0.17	41.51	22.19
3	1.35	2.98	4.33	0.47	63.90	44.70
4	8.22	7.93	16.15	2.29	94.87	65.91
5	15.85	23.21	39.06	4.77	134.04	114.29
6	11.57	26.32	37.89	4.43	145.41	141.14
7	3.39	5.25	8.64	0.92	92.90	73.38
8	2.68	3.83	6.51	0.68	93.17	81.00
9	4.13	6.53	10.66	1.13	94.60	86.14
10	15.02	11.27	26.29	3.40	127.18	100.45
11	4.56	3.01	7.57	0.87	69.23	49.95
12	0.46	0.45	0.91	0.10	42.33	24.77
	<b>0.5 ha 미 만</b>					
<b>1987</b>	<b>12.31</b>	<b>19.76</b>	<b>32.07</b>	<b>3.63</b>	<b>363.39</b>	<b>381.42</b>
1	0.00	0.04	0.04	0.01	18.78	15.60
2	0.04	0.02	0.06	0.00	18.32	14.90
3	0.20	0.56	0.76	0.09	25.42	24.72
4	1.41	1.72	3.13	0.39	32.14	30.04
5	3.74	4.47	8.21	0.88	45.66	49.30
6	2.86	7.73	10.59	1.24	47.70	57.44
7	0.35	0.56	0.91	0.11	30.26	34.68
8	0.43	0.50	0.93	0.08	33.31	35.72
9	0.65	1.45	2.10	0.21	30.72	37.13
10	2.13	1.77	3.90	0.43	40.13	39.76
11	0.42	0.80	1.22	0.16	24.04	24.43
12	0.08	0.14	0.22	0.03	16.91	17.70
	<b>0.5 ~ 1.0</b>					
<b>1987</b>	<b>36.18</b>	<b>61.02</b>	<b>97.20</b>	<b>11.57</b>	<b>823.60</b>	<b>687.19</b>
1	0.17	0.27	0.44	0.05	34.46	17.49
2	0.32	0.32	0.64	0.08	35.63	20.38
3	0.77	1.92	2.69	0.31	50.41	39.22
4	3.94	4.15	8.09	1.09	71.35	53.24
5	8.20	15.09	23.29	3.07	96.45	86.61
6	8.91	21.72	30.63	3.14	122.70	122.39
7	1.33	2.48	3.81	0.38	70.52	58.21
8	1.19	1.99	3.18	0.29	73.93	65.91
9	2.01	3.80	5.81	0.64	76.08	72.42
10	6.80	7.04	13.84	1.98	101.96	87.49
11	2.33	2.04	4.37	0.50	54.37	39.90
12	0.21	0.20	0.41	0.04	35.74	23.93

## 투 하 량 (경지규모별)

(By Size of Cultivated Land)

노동		축력			동력		
시간 Hours	환산일수 Conv's Days	자가사역시간	차용사역시간	합계	자가사용시간	차용사용시간	합계
		Owned Power Hours	Rented Power Hours	Total	Owned Power Hours	Rented Power Hours	Total
<b>Average</b>							
<b>1,862.64</b>	<b>221.20</b>	<b>16.41</b>	<b>6.41</b>	<b>22.82</b>	<b>64.18</b>	<b>27.03</b>	<b>91.21</b>
59.58	8.13	0.06	0.01	0.07	0.93	0.28	1.21
63.70	8.63	0.11	0.00	0.11	1.04	0.18	1.22
108.60	13.30	1.20	0.32	1.52	3.46	0.88	4.34
160.78	21.56	4.64	2.06	6.70	7.98	2.71	10.69
248.33	28.21	4.77	2.19	6.96	12.05	5.93	17.98
286.55	32.40	2.76	1.04	3.80	9.01	3.71	12.72
166.28	18.77	0.37	0.17	0.54	6.40	1.57	7.97
174.17	19.47	0.29	0.12	0.41	6.42	1.75	8.17
180.74	19.75	0.22	0.10	0.32	4.32	1.80	6.12
227.63	26.34	0.87	0.09	0.96	7.14	5.56	12.70
119.18	15.57	0.91	0.28	1.16	4.11	2.44	6.55
67.10	9.07	0.21	0.03	0.24	1.32	0.22	1.54
<b>Less than 0.5 ha</b>							
<b>744.81</b>	<b>87.65</b>	<b>1.69</b>	<b>4.62</b>	<b>6.31</b>	<b>5.80</b>	<b>12.13</b>	<b>17.93</b>
34.38	4.70	0.02	0.00	0.02	0.06	0.02	0.08
33.22	4.33	0.00	0.01	0.01	0.15	0.05	0.20
50.14	5.97	0.06	0.40	0.46	0.40	0.39	0.79
62.18	8.63	0.48	1.37	1.85	0.72	1.45	2.17
94.96	10.48	0.47	1.30	1.77	1.16	2.71	3.87
105.14	12.73	0.25	0.84	1.09	1.07	1.95	3.02
64.94	6.91	0.04	0.12	0.16	0.37	0.79	1.16
69.03	7.29	0.06	0.06	0.12	0.69	1.06	1.75
67.85	7.19	0.06	0.12	0.18	0.30	0.68	0.98
79.89	8.86	0.13	0.17	0.30	0.50	2.20	2.70
48.47	5.88	0.08	0.21	0.29	0.28	0.74	1.02
34.61	4.68	0.04	0.02	0.06	0.10	0.09	0.19
<b>0.5 ~ 1.0</b>							
<b>1,510.79</b>	<b>177.87</b>	<b>8.95</b>	<b>6.92</b>	<b>16.87</b>	<b>31.73</b>	<b>25.97</b>	<b>57.70</b>
51.95	7.02	0.06	0.02	0.08	0.67	0.12	0.79
56.01	7.44	0.04	0.00	0.04	0.66	0.07	0.73
89.63	10.97	0.80	0.39	1.19	1.94	0.74	2.68
124.59	16.75	2.55	1.99	4.54	3.36	2.81	6.17
183.06	20.67	2.26	2.23	4.49	4.40	5.00	9.40
245.09	26.57	2.10	1.38	3.48	5.06	4.21	9.27
128.73	14.18	0.19	0.13	0.32	3.24	1.77	5.01
139.84	15.17	0.19	0.15	0.34	3.20	2.14	5.34
148.50	16.62	0.15	0.12	0.27	2.41	1.54	3.95
189.45	22.69	0.99	0.10	1.09	3.82	5.35	9.17
94.27	11.60	0.53	0.40	0.93	2.23	2.01	4.24
59.67	8.19	0.09	0.01	0.10	0.74	0.21	0.95

## 12. 농 가 노 동

### Labor Hours of Farm Household

구 분  Classification	가 족 노 동 Family Labor					
	남 자 Male		여 자 Female		소 계 Sub- Total	
	환 산 시 간 Conv't. Hours	환 산 일 수 Conv't. Days	환 산 시 간 Conv't. Hours	환 산 일 수 Conv't. Days	환 산 시 간 Conv't. Hours	환 산 일 수 Conv't. Days
	<b>1.0 ~ 1.5</b>					
1987	1,042.74	122.28	707.46	81.76	1,750.20	204.04
1	48.38	6.63	20.47	2.71	68.85	9.34
2	48.27	6.45	24.23	3.13	72.50	9.58
3	72.83	8.99	45.57	5.46	118.40	14.45
4	92.96	11.97	58.48	7.59	151.44	19.56
5	119.51	13.26	79.83	8.84	199.34	22.10
6	138.04	15.18	100.88	11.40	238.92	26.58
7	100.25	10.98	69.50	7.62	169.75	18.60
8	98.91	10.60	77.31	8.39	176.22	18.99
9	97.01	10.23	75.30	8.03	172.31	18.26
10	110.91	12.45	86.72	9.72	197.63	22.17
11	65.53	8.82	43.79	5.61	109.32	14.43
12	50.14	6.72	25.38	3.26	75.52	9.98
	<b>1.5 ~ 2.0</b>					
1987	1,181.38	157.50	797.07	103.76	1,978.45	261.26
1	50.85	7.42	18.40	2.58	69.25	10.00
2	48.91	8.08	21.84	3.20	70.75	11.28
3	76.01	10.42	44.37	5.82	120.38	16.24
4	106.56	15.30	64.01	9.52	170.57	24.82
5	142.83	18.48	89.93	11.67	232.76	30.15
6	161.75	20.37	118.11	14.86	279.86	35.23
7	118.59	15.25	85.93	11.06	204.52	26.31
8	115.41	14.97	88.82	11.80	204.23	26.77
9	109.42	13.04	87.63	10.78	197.05	23.82
10	128.47	15.46	103.06	12.26	231.53	27.72
11	72.32	10.79	50.41	6.76	122.73	17.55
12	50.26	7.92	24.56	3.45	74.82	11.37
	<b>2.0 ha 이 상</b>					
1987	1,329.70	149.02	854.28	94.22	2,183.98	243.24
1	45.83	5.92	16.96	2.10	62.79	8.02
2	48.74	6.38	21.11	2.58	69.85	8.96
3	79.95	9.44	45.29	5.09	125.24	14.53
4	123.85	15.23	68.41	8.71	192.26	23.94
5	171.61	18.55	102.79	10.89	274.40	29.44
6	181.64	19.38	125.87	13.19	307.51	32.57
7	139.56	14.86	91.89	10.09	231.45	24.95
8	132.24	13.77	104.09	10.94	236.33	24.71
9	126.16	12.89	90.99	9.30	217.15	22.19
10	134.63	14.34	102.59	11.00	237.22	25.34
11	87.08	10.84	58.08	7.18	145.16	18.02
12	58.41	7.42	26.21	3.15	84.62	10.57

투 하 량<계속>(경지규모별)  
<Cont'd>(By Size of Cultivated Land)

연 고		고 용 노 동				소 계	
Annual Workers		임 시				Sub- Total	
환 산 시 간 Conv't. Hours	환 산 일 수 Conv't. Days	환 산 시 간 Converted Hours		환 산 일 수 Conv't. Days	환 산 시 간 Conv't. Hours	환 산 일 수 Conv't. Days	
		남 Male	여 Female				
1.0 ~ 1.5							
<b>5.82</b>	<b>0.60</b>	<b>104.44</b>	<b>108.80</b>	<b>24.75</b>	<b>219.06</b>	<b>25.35</b>	
0.04	0.00	1.88	1.10	0.45	3.02	0.45	
0.35	0.04	2.62	1.48	0.50	4.45	0.54	
0.36	0.05	6.35	6.05	1.45	12.76	1.50	
0.42	0.05	7.91	5.13	1.93	13.46	1.98	
0.69	0.06	16.72	18.34	3.61	35.75	3.67	
0.96	0.08	17.31	27.03	4.74	45.30	4.82	
0.59	0.05	4.14	4.89	0.98	9.62	1.03	
0.61	0.06	4.94	8.78	1.38	14.33	1.44	
0.40	0.05	9.88	13.36	2.41	23.64	2.46	
0.57	0.06	20.97	12.67	3.94	34.21	4.00	
0.57	0.07	9.44	8.29	2.91	18.30	2.98	
0.26	0.03	2.28	1.68	0.45	4.22	0.48	
1.5 ~ 2.0							
<b>24.64</b>	<b>2.72</b>	<b>134.23</b>	<b>146.55</b>	<b>32.92</b>	<b>305.42</b>	<b>35.64</b>	
2.20	0.27	3.95	0.37	0.55	6.53	0.82	
0.93	0.11	1.55	1.89	0.44	4.37	0.55	
2.27	0.28	4.75	4.94	1.12	11.96	1.40	
2.95	0.34	12.18	10.86	3.14	25.99	3.48	
2.96	0.32	22.76	31.84	5.82	57.56	6.14	
3.17	0.31	18.99	33.96	5.61	56.12	5.92	
2.67	0.26	6.14	8.16	2.20	16.97	2.46	
2.80	0.31	8.98	11.00	2.33	22.78	2.64	
2.67	0.30	13.40	18.45	3.55	34.46	3.85	
1.31	0.15	27.23	14.87	4.69	43.41	4.84	
0.52	0.05	12.40	9.22	3.12	22.15	3.17	
0.17	0.02	1.96	0.99	0.35	3.12	0.37	
More than 2.0 ha							
<b>33.73</b>	<b>3.73</b>	<b>193.80</b>	<b>264.46</b>	<b>49.99</b>	<b>491.99</b>	<b>53.72</b>	
0.41	0.05	1.87	0.04	0.22	2.32	0.27	
3.03	0.39	3.81	1.36	0.65	8.20	1.04	
2.04	0.25	11.65	4.50	1.86	18.19	2.11	
2.63	0.29	21.87	26.09	5.38	50.59	5.67	
4.12	0.42	28.54	52.86	8.26	85.52	8.68	
4.73	0.48	24.64	50.52	7.67	79.89	8.15	
3.74	0.39	9.10	13.84	2.41	26.68	2.80	
3.92	0.41	13.04	24.91	4.25	41.87	4.66	
2.75	0.31	18.63	33.31	5.34	54.69	5.65	
2.86	0.30	35.63	32.84	7.37	71.33	7.67	
2.35	0.30	22.87	21.11	5.94	46.33	6.24	
1.15	0.14	2.15	3.08	0.64	6.38	0.78	

## 12. 농 가 노 동

### Labor Hours of Farm Household

구 분 Classification	교환 노동 시간 Exchange Labor Converted Hours				환 산 일 수 Conv't. Days	농 가 Farm Converted	
	환 산		소 계 Sub- Total	환 산			
	남 Male	여 Female		남 Male		여 Female	
	<b>1.0 ~ 1.5</b>						
<b>1987</b>	<b>77.72</b>	<b>106.22</b>	<b>183.94</b>	<b>21.73</b>	<b>1,230.72</b>	<b>922.48</b>	
1	0.19	0.33	0.52	0.06	50.49	21.90	
2	0.43	0.57	1.00	0.11	51.67	26.28	
3	1.79	4.12	5.91	0.66	81.33	55.74	
4	8.59	7.28	15.87	2.24	109.88	70.89	
5	19.48	28.15	47.63	5.64	156.40	126.32	
6	12.83	33.07	45.90	5.11	169.14	160.98	
7	2.83	5.16	7.99	0.85	107.81	79.55	
8	3.16	4.34	7.50	0.74	107.62	90.43	
9	5.63	6.47	12.10	1.24	112.92	95.13	
10	17.03	13.19	30.22	4.04	149.48	112.58	
11	5.06	3.01	8.07	0.89	80.60	55.09	
12	0.70	0.53	1.23	0.15	53.38	27.59	
	<b>1.5 ~ 2.0</b>						
<b>1987</b>	<b>107.26</b>	<b>137.95</b>	<b>245.21</b>	<b>34.08</b>	<b>1,447.51</b>	<b>1,081.57</b>	
1	0.58	0.39	0.97	0.12	57.59	19.16	
2	1.76	1.50	3.26	0.41	53.15	25.23	
3	2.23	5.51	7.74	0.88	85.26	54.82	
4	13.50	13.55	27.05	4.72	135.19	88.42	
5	24.10	34.99	59.09	7.93	192.65	156.76	
6	15.88	33.64	49.52	7.55	199.79	185.71	
7	4.59	6.16	10.75	1.36	131.99	100.25	
8	4.27	5.55	9.82	0.99	131.46	105.37	
9	5.06	9.88	14.94	1.61	130.49	115.96	
10	27.63	21.70	49.33	6.95	184.64	139.63	
11	6.70	4.61	11.31	1.38	91.95	64.24	
12	0.96	0.47	1.43	0.18	53.35	26.02	
	<b>2.0ha 이상</b>						
<b>1987</b>	<b>162.60</b>	<b>192.77</b>	<b>355.37</b>	<b>38.68</b>	<b>1,719.83</b>	<b>1,311.51</b>	
1	0.37	1.17	1.54	0.19	48.48	18.17	
2	0.57	2.98	3.55	0.45	56.15	25.45	
3	2.53	3.82	6.35	0.68	96.17	53.61	
4	22.35	22.05	44.40	5.26	170.70	116.55	
5	34.56	46.26	80.82	8.95	238.83	201.91	
6	23.54	42.84	66.38	7.06	234.55	219.23	
7	12.84	18.53	31.37	3.22	165.24	124.26	
8	6.76	10.35	17.11	2.08	155.96	139.35	
9	10.63	17.31	27.94	2.85	158.17	141.61	
10	35.00	19.13	54.13	5.55	208.12	154.56	
11	12.94	6.94	19.88	2.21	125.24	86.13	
12	0.51	1.39	1.90	0.18	62.22	30.68	

## 투 하 량 (경지규모별)

(By Size of Cultivated Land)

노동 동		축 력			동 력		
시간 Hours	환산일수	자가사용시간	차용사용시간	합 계	자가사용시간	차용사용시간	합 계
소 계 Sub-Total	Conv't Days	Owned Power Hours	Rented Power Hours	Total	Owned Power Hours	Rented Power Hours	Total
<b>1.0 ~ 1.5</b>							
<b>2,153.20</b>	<b>251.12</b>	<b>21.71</b>	<b>7.52</b>	<b>29.23</b>	<b>68.15</b>	<b>32.33</b>	<b>100.48</b>
72.39	9.85	0.07	0.04	0.11	1.14	0.21	1.35
77.95	10.23	0.18	0.00	0.18	1.41	0.22	1.63
137.07	16.61	2.07	0.35	2.42	3.98	1.12	5.10
180.77	23.78	6.15	2.54	8.69	8.59	2.97	11.56
282.72	31.41	5.72	2.72	8.44	11.84	6.60	18.44
33.012	36.51	3.76	0.97	4.73	9.37	4.75	14.12
187.36	20.48	0.48	0.24	0.72	6.26	1.97	8.23
198.05	21.17	0.37	0.11	0.48	7.16	2.07	9.23
208.05	21.96	0.24	0.07	0.31	4.57	2.34	6.91
262.06	30.21	1.19	0.04	1.23	8.14	6.70	14.84
135.69	18.30	1.31	0.38	1.69	4.32	2.96	7.28
80.97	10.61	0.17	0.06	0.23	1.37	0.42	1.79
<b>1.5 ~ 2.0</b>							
<b>2,529.08</b>	<b>330.98</b>	<b>28.07</b>	<b>5.31</b>	<b>33.38</b>	<b>111.02</b>	<b>32.54</b>	<b>143.56</b>
76.75	10.94	0.07	0.00	0.07	1.24	0.76	2.00
78.38	12.24	0.12	0.00	0.12	1.46	0.51	1.97
140.08	18.52	1.76	0.18	1.94	5.62	0.95	6.57
223.61	33.02	8.15	2.18	10.33	13.90	2.70	16.60
349.41	44.22	9.01	1.66	10.67	20.32	8.66	28.98
385.50	48.70	4.42	0.66	5.08	15.48	3.52	19.00
232.24	30.13	0.52	0.15	0.67	11.19	1.68	12.87
236.83	30.40	0.48	0.08	0.56	11.37	1.71	13.08
246.45	29.28	0.41	0.14	0.55	7.20	2.24	9.44
324.27	39.51	0.85	0.03	0.88	13.52	6.85	20.37
156.19	22.10	1.79	0.18	1.97	7.19	2.82	10.01
79.37	11.92	0.49	0.05	0.54	2.53	0.14	2.67
<b>More than 2.0 ha</b>							
<b>3,031.34</b>	<b>335.64</b>	<b>28.16</b>	<b>7.22</b>	<b>35.38</b>	<b>167.77</b>	<b>35.34</b>	<b>203.11</b>
66.65	8.48	0.17	0.00	0.17	2.18	0.81	2.99
81.60	10.45	0.28	0.00	0.28	2.13	0.23	2.36
149.78	17.32	1.42	0.06	1.48	8.82	1.41	10.23
287.25	34.87	8.74	2.12	10.86	22.41	3.92	26.33
440.74	47.07	10.03	3.04	13.07	37.07	8.33	45.40
453.78	47.78	4.03	1.13	5.16	21.97	3.27	25.24
289.50	30.97	0.77	0.31	1.08	17.83	1.32	19.15
295.31	31.45	0.57	0.23	0.80	15.34	1.33	16.67
299.78	30.69	0.40	0.08	0.48	11.21	2.37	13.58
362.68	38.56	1.01	0.12	1.13	15.54	7.42	22.96
211.37	26.47	1.23	0.12	1.35	10.30	4.70	15.00
92.90	11.53	0.51	0.01	0.52	2.97	0.23	3.20

## 12. 농 가 노 동

### Labor Hours of Farm

구 분  Classification	가 족 노 동 Family Labor					
	남 자 Male		여 자 Female		소 계 Sub - Total	
	환 산 시 간 Conv't. Hours	환 산 일 수 Conv't. Days	환 산 시 간 Conv't. Hours	환 산 일 수 Conv't. Days	환 산 시 간 Conv't. Hours	환 산 일 수 Conv't. Days
	도 시 근 교					
1987	603.42	64.53	438.25	47.04	1,041.67	111.57
1	24.62	3.03	13.31	1.62	37.93	4.65
2	27.17	3.34	15.82	1.93	42.99	5.27
3	38.13	4.39	25.69	2.96	63.82	7.35
4	52.78	5.71	35.58	3.86	88.36	9.57
5	71.84	7.47	50.12	5.26	121.96	12.73
6	81.93	8.24	59.17	6.05	141.10	14.29
7	60.18	5.96	46.71	4.71	106.89	10.67
8	59.35	5.94	45.91	4.69	105.26	10.63
9	60.98	6.20	48.88	5.01	109.86	11.21
10	66.49	7.16	52.46	5.64	118.95	12.80
11	37.77	4.33	27.94	3.23	65.71	7.56
12	22.18	2.76	16.66	2.08	38.84	4.84
	평 야					
1987	693.30	82.50	508.18	58.84	1,201.48	141.34
1	30.26	3.75	15.69	1.94	45.95	5.69
2	31.82	3.97	19.43	2.41	51.25	6.38
3	46.74	5.54	33.43	3.96	80.17	9.50
4	64.77	12.08	44.59	7.54	109.36	19.62
5	83.20	8.49	56.26	5.74	139.46	14.23
6	100.69	12.74	74.46	9.02	175.15	21.76
7	63.12	6.50	47.69	4.96	110.81	11.46
8	61.61	6.27	49.49	5.06	111.10	11.33
9	58.15	5.94	48.03	4.87	106.18	10.81
10	74.76	8.03	63.28	6.81	138.04	14.84
11	44.48	5.04	33.28	3.76	77.76	8.80
12	33.70	4.15	22.55	2.77	56.25	6.92



투 하 량<계속>(지대별)  
Household<Cont'd>(By Zone)

고 용		고 동			Employed Labor	
연 Annual Workers		임 시 고 Temporary Workers			소 Sub-Total	
환 산 시 간 Conv't. Hours	환 산 일 수 Conv't. Days	환 산 시 간 Conv't Hours		환 산 일 수 Conv't. Days	환 산 시 간 Conv't. Hours	환 산 일 수 Conv't. Days
		남 Male	여 Female			
<b>Suburban</b>						
11.69	1.30	119.35	115.83	25.15	246.87	26.45
0.99	0.12	2.43	3.33	0.68	6.75	0.80
0.88	0.11	1.18	1.58	0.33	3.64	0.44
0.64	0.07	4.54	4.82	1.08	10.00	1.15
0.92	0.10	9.40	8.81	1.98	19.13	2.08
1.03	0.11	20.96	31.48	5.81	53.47	5.92
1.44	0.15	14.34	34.69	4.93	50.47	5.08
0.93	0.09	4.60	3.36	0.77	8.89	0.86
0.93	0.09	12.00	5.30	1.71	18.23	1.80
0.94	0.09	11.81	5.39	1.75	18.14	1.84
1.19	0.14	26.05	8.16	3.65	35.40	3.79
0.96	0.12	10.53	5.60	1.86	17.09	1.98
0.84	0.11	1.51	3.31	0.60	5.66	0.71
<b>Plain</b>						
4.79	0.48	85.43	105.51	22.17	195.73	22.65
0.02	0.00	0.56	1.16	0.21	1.74	0.21
0.06	0.00	1.57	2.60	0.50	4.23	0.50
0.09	0.01	3.35	3.00	0.73	6.44	0.74
0.62	0.07	9.43	8.34	3.02	18.39	3.09
0.77	0.08	13.70	21.16	3.57	35.63	3.65
0.99	0.10	16.74	28.68	5.42	46.41	5.52
0.31	0.02	3.22	4.19	0.79	7.72	0.81
0.64	0.07	4.06	4.27	0.82	8.97	0.89
0.38	0.03	5.93	8.19	1.45	14.50	1.48
0.62	0.06	16.11	12.27	3.10	29.00	3.16
0.29	0.04	9.21	8.00	1.95	17.50	1.99
0.00	0.00	1.55	3.65	0.61	5.20	0.61

## 12. 농 가 노 동

### Labor Hours of Farm

구 분  Classification	교환 노동 Exchange Labor				농 가 Farm	
	환 산 시 간 Converted Hours			환 산 일 수 Conv't. Days	환 산 Converted	
	남 Male	여 Female	소 계 Sub -Total		남 Male	여 Female
	도 시 근 교					
<b>1987</b>	<b>32.66</b>	<b>26.31</b>	<b>58.97</b>	<b>5.95</b>	<b>767.12</b>	<b>580.38</b>
1	0.04	0.00	0.04	0.00	28.08	16.64
2	0.29	0.19	0.48	0.06	29.52	17.59
3	2.26	0.54	2.80	0.29	45.57	31.05
4	4.31	2.06	6.37	0.65	67.41	46.45
5	9.44	8.01	17.45	1.73	103.27	89.61
6	5.36	8.22	13.58	1.36	103.07	102.08
7	1.31	1.56	2.87	0.28	67.02	51.63
8	0.97	1.81	2.78	0.25	73.25	53.02
9	1.00	0.36	1.36	0.13	74.73	54.63
10	5.66	2.70	8.36	0.88	99.39	63.32
11	1.97	0.84	2.81	0.32	51.23	34.38
12	0.05	0.02	0.07	0.00	24.58	19.99
	평 야					
<b>1987</b>	<b>53.52</b>	<b>77.44</b>	<b>130.96</b>	<b>15.27</b>	<b>837.04</b>	<b>691.13</b>
1	0.31	0.59	0.90	0.11	31.15	17.44
2	0.68	1.11	1.79	0.22	34.13	23.14
3	1.23	1.63	2.86	0.34	51.41	38.06
4	7.29	7.47	14.76	2.62	82.11	60.40
5	11.29	20.47	31.76	3.31	108.96	97.89
6	9.48	20.75	30.23	3.61	127.90	123.89
7	1.83	2.76	4.59	0.48	68.48	54.64
8	2.62	2.31	4.93	0.45	68.93	56.07
9	2.41	4.80	7.21	0.71	66.87	61.02
10	2.11	11.88	23.99	2.56	103.60	87.43
11	4.12	3.05	7.17	0.77	58.10	44.33
12	0.15	0.62	0.77	0.09	35.40	26.82

투 하 량(지대별)  
Household (By Zone)

노동		축 력			동 력		
Labor		Animal Power			Motor		
간 Hours	환 산 일 수	자가사역시간	차용사역시간	합 계	자가사용시간	차용사용시간	합 계
소 계 Sub -Total	Conv't Days	Owned Power Hours	Rented Power Hours	Total	Owned Power Hours	Rented Power Hours	Total
<b>Suburban</b>							
1347.51	143.97	3.41	3.72	7.13	39.75	21.46	61.21
44.72	5.45	0.00	0.00	0.00	0.45	0.46	0.91
47.11	5.77	0.01	0.00	0.01	0.37	0.02	0.39
76.62	8.79	0.29	0.13	0.42	1.80	0.55	2.35
113.86	12.30	1.00	1.07	2.07	4.63	2.37	7.00
192.88	20.38	1.65	1.52	3.17	7.37	5.71	13.08
205.15	20.73	0.27	0.49	0.76	7.07	2.67	9.74
118.65	11.81	0.06	0.09	0.15	6.22	1.28	7.50
126.27	12.68	0.08	0.10	0.18	3.93	1.35	5.28
129.36	13.18	0.01	0.08	0.09	1.91	1.26	3.17
162.71	17.47	0.01	0.02	0.03	4.24	3.98	8.22
85.61	9.86	0.03	0.20	0.23	1.37	1.65	3.02
44.57	5.55	0.00	0.02	0.02	0.39	0.16	0.55
<b>Plain</b>							
1528.17	179.28	8.61	4.67	13.28	65.47	31.34	96.81
48.59	6.01	0.02	0.01	0.03	1.12	0.27	1.39
57.27	7.10	0.12	0.01	0.13	0.99	0.10	1.09
89.47	10.58	0.73	0.14	0.87	3.88	0.90	4.78
142.51	25.33	2.23	1.95	4.18	7.47	3.33	10.80
206.85	21.19	2.12	1.10	3.22	12.72	7.18	19.90
251.79	30.89	1.44	0.71	2.15	9.35	4.25	13.60
123.12	12.75	0.15	0.13	0.28	6.44	1.72	8.16
125.00	12.67	0.14	0.09	0.23	5.95	1.97	7.92
127.89	13.00	0.12	0.06	0.18	3.98	1.86	5.84
191.03	20.56	0.73	0.09	0.82	7.59	6.71	14.30
102.43	11.56	0.63	0.34	0.97	4.68	2.89	7.57
62.22	7.62	0.18	0.04	0.22	1.30	0.16	1.46

## 12. 농 가 노 동

### Labor Hours of Farm

구 분  Classification	가 족 노 동 Family Labor					
	남 자 Male		여 자 Female		소 계 Sub-Total	
	환 산 시 간 Conv't. Hours	환 산 일 수 Conv't. Days	환 산 시 간 Conv't Hours	환 산 일 수 Conv't Days	환 산 시 간 Conv't Hours	환 산 일 수 Conv't Days
	<b>중 간</b>					
<b>1987</b>	<b>902.31</b>	<b>111.66</b>	<b>647.24</b>	<b>77.88</b>	<b>1,548.55</b>	<b>188.55</b>
1	41.99	6.10	18.66	2.63	60.65	8.73
2	40.52	5.72	21.10	2.95	61.62	8.67
3	60.08	7.59	37.90	4.70	97.98	12.29
4	78.02	9.33	49.76	5.91	127.78	15.24
5	107.17	12.42	72.34	8.23	179.51	20.65
6	121.81	13.32	91.73	9.85	213.54	23.17
7	90.80	10.72	68.90	8.01	159.70	18.73
8	86.33	10.31	73.39	8.64	159.72	18.95
9	82.34	9.94	70.44	8.49	152.78	18.43
10	95.37	11.93	78.75	9.60	174.12	21.53
11	56.08	8.25	42.14	5.75	98.22	14.00
12	41.80	6.03	22.13	3.13	63.93	9.16
	<b>산 간</b>					
<b>1987</b>	<b>1,048.51</b>	<b>128.31</b>	<b>758.50</b>	<b>88.67</b>	<b>1,806.01</b>	<b>217.98</b>
1	47.17	6.72	18.67	2.47	65.84	9.19
2	45.80	6.91	21.86	2.85	67.66	9.76
3	68.44	9.02	45.96	5.57	114.40	14.59
4	93.52	12.00	61.68	8.17	155.20	20.17
5	119.85	14.77	86.35	10.44	206.20	25.21
6	135.70	15.79	107.89	12.80	243.59	28.59
7	102.19	11.99	74.21	8.71	176.40	20.70
8	105.79	11.89	88.16	10.08	193.95	21.97
9	108.24	10.68	85.70	9.02	188.94	19.70
10	110.99	12.18	94.12	10.48	205.11	22.66
11	66.21	8.91	46.30	5.80	112.51	14.71
12	50.61	7.45	25.60	3.28	76.21	10.73

투 하 량<계속>(지대별)  
Household<Cont'd>(By Zone)

연		고 용 노 동				Employed Labor	
Annual Workers		Temporary Workers				Sub - Total	
환 산 시 간 Conv't Hours	환 산 일 수 Conv't Days	환 산 시 간 Converted Hours		환 산 일 수 Conv't Days	환 산 시 간 Conv't Hours	환 산 일 수 Conv't Days	
		남 Male	여 Female				

Semi - Plain

20.56	2.31	107.31	117.61	26.28	245.48	28.59
1.02	0.13	2.21	0.72	0.39	3.95	0.52
1.44	0.18	1.97	0.55	0.31	3.96	0.49
1.67	0.19	5.51	4.25	1.13	11.43	1.32
1.67	0.19	10.33	10.25	2.51	22.25	2.70
2.13	0.23	16.37	20.35	3.73	38.85	3.96
2.87	0.29	16.14	25.60	4.25	44.61	4.54
2.46	0.25	4.52	8.01	1.51	14.99	1.76
2.25	0.24	5.70	10.21	1.80	18.16	2.04
1.83	0.22	10.62	14.05	2.78	26.50	3.00
1.32	0.14	19.78	13.37	3.94	34.47	4.08
1.31	0.17	12.61	9.54	3.67	23.46	3.84
0.59	0.08	1.55	0.71	0.26	2.85	0.34

Hilly

7.37	0.57	102.67	105.57	22.86	215.61	23.43
0.31	0.04	1.13	0.14	0.25	1.58	0.29
0.28	0.04	2.56	0.58	0.39	3.42	0.43
0.34	0.03	6.50	4.67	1.26	11.51	1.29
0.64	0.07	8.48	3.89	1.42	13.01	1.49
0.96	0.10	15.46	18.18	3.53	34.60	3.63
0.57	0.02	17.51	22.74	4.26	40.82	4.28
0.62	0.05	5.47	3.77	1.19	9.86	1.24
0.88	0.05	7.29	11.84	2.14	20.01	2.19
0.80	0.03	10.05	18.38	2.95	29.23	2.98
1.05	0.06	19.98	15.49	3.80	36.52	3.86
0.51	0.04	6.73	4.88	1.36	12.12	1.40
0.41	0.04	1.51	1.01	0.31	2.93	0.35

## 12. 농 가 노 동

### Labor Hours of Farm

구 분 Classification	품 앗 이 Exchange Labor			농 가 Farm		
	환 산 시 간 Converted Hours			환 산 일 수 Conv't Days	환 산 시 Converted	
	남 Male	여 Female	소 계 Sub-Total		남 Male	여 Female
	<b>중 간</b>					
1987	70.28	101.21	171.49	21.55	1,100.46	866.06
1	0.38	0.51	0.89	0.10	45.60	19.89
2	0.51	0.97	1.48	0.17	44.44	22.62
3	0.96	3.98	4.94	0.55	68.22	46.13
4	8.23	9.14	17.37	2.27	98.25	69.15
5	16.28	25.67	41.95	5.84	141.95	118.36
6	10.59	27.52	38.11	3.82	151.41	144.85
7	3.75	5.20	8.95	1.02	101.53	82.11
8	2.65	4.06	6.71	0.71	96.93	87.66
9	4.24	7.59	11.83	1.22	99.03	92.08
10	16.63	12.47	29.10	4.68	133.10	104.59
11	5.26	3.60	8.86	1.03	75.26	55.28
12	0.80	0.50	1.30	0.14	44.74	23.34
	<b>산 간</b>					
1987	92.90	121.44	214.34	25.66	1,252.45	983.51
1	0.02	0.12	0.14	0.01	48.63	18.93
2	0.57	0.53	1.10	0.13	49.21	22.97
3	1.47	3.90	5.37	0.60	76.75	54.53
4	10.70	9.43	20.13	2.81	113.34	75.00
5	22.04	29.14	51.18	5.94	158.31	133.67
6	17.43	37.53	54.96	7.35	171.21	168.16
7	5.12	9.06	14.18	1.49	113.40	87.04
8	3.54	5.72	9.26	1.08	117.50	105.72
9	6.88	9.36	16.24	1.69	120.97	113.44
10	19.50	13.02	32.52	3.49	151.52	122.63
11	5.20	3.19	8.39	0.96	78.65	54.37
12	0.43	0.44	0.87	0.11	52.96	27.05

투 하 량(지대별)  
Household(By Zone)

노동		축력			동력		
Labor		Animal Power			Motor		
시간 Hours	환산일수	자가사역시간	차용사역시간	합계	자가사용시간	차용사용시간	합계
소계 Sub - Total	Conv't Days	Owned Power Hours	Rented Power Hours	Total	Owned Power Hours	Rented Power Hours	Total
<b>Semi - Plain</b>							
<b>1,966.52</b>	<b>239.69</b>	<b>16.98</b>	<b>6.13</b>	<b>23.11</b>	<b>65.29</b>	<b>28.20</b>	<b>93.49</b>
65.49	9.35	0.03	0.01	0.04	1.09	0.37	1.46
67.06	9.33	0.08	0.00	0.08	1.35	0.18	1.53
114.35	14.16	1.16	0.29	1.45	3.72	0.87	4.59
167.40	20.21	4.72	1.84	6.56	7.98	2.47	10.45
260.31	30.45	5.40	2.33	7.73	13.18	6.65	19.83
296.26	31.53	2.68	0.86	3.54	9.56	3.54	13.10
183.64	21.51	0.31	0.16	0.47	6.25	1.74	7.99
184.59	21.70	0.37	0.08	0.45	5.49	1.94	7.43
191.11	22.65	0.28	0.11	0.39	3.77	1.80	5.57
237.69	30.29	0.75	0.11	0.86	6.67	5.52	12.19
130.54	18.87	1.02	0.32	1.34	4.96	2.81	7.77
68.08	9.64	0.18	0.02	0.20	1.27	0.31	1.58
<b>Hilly</b>							
<b>2,235.96</b>	<b>267.07</b>	<b>28.06</b>	<b>9.57</b>	<b>37.62</b>	<b>72.42</b>	<b>24.30</b>	<b>96.72</b>
67.56	9.49	0.19	0.03	0.21	0.76	0.15	0.91
72.18	10.32	0.18	0.00	0.18	0.96	0.35	1.31
131.28	16.48	2.04	0.55	2.59	3.46	0.99	4.45
188.34	24.47	8.22	2.91	11.13	9.91	2.65	12.56
291.98	34.78	7.55	3.26	10.81	12.03	3.99	16.02
339.37	40.22	5.04	1.77	6.81	8.86	3.93	12.79
200.44	23.43	0.75	0.28	1.03	6.61	1.34	7.95
223.22	25.24	0.45	0.21	0.66	9.18	1.49	10.67
234.41	24.37	0.32	0.14	0.46	6.44	1.93	8.37
274.15	30.01	1.50	0.11	1.61	8.71	5.37	14.08
133.02	17.07	1.45	0.26	1.71	3.70	1.92	5.62
80.01	11.19	0.37	0.05	0.42	1.80	0.19	1.99

### 13. 작 물 별 농 가 Labor Hours of Farm Household by

구 분 Classification	미 곡 Rice		맥 류 Wheat & Barley		잡 곡 Misc. Grain		두 류 Pulses		서 류 Potatoes	
	시 간 Hours	일 수 Days	시 간 Hours	일 수 Days	시 간 Hours	일 수 Days	시 간 Hours	일 수 Days	시 간 Hours	일 수 Days
	<b>전 국 평 균</b>									
1987	558.33	64.86	50.31	5.64	19.06	2.02	78.62	8.88	26.48	3.05
1	0.08	0.01	0.26	0.04	0.00	0.00	0.00	0.00	0.07	0.00
2	0.42	0.05	2.77	0.34	0.01	0.00	0.04	0.00	0.21	0.02
3	7.02	0.76	4.89	0.57	0.28	0.03	0.26	0.03	2.25	0.25
4	56.25	7.60	2.42	0.27	1.85	0.20	2.91	0.37	4.59	0.59
5	110.57	12.45	1.77	0.17	1.94	0.20	6.33	0.72	2.28	0.27
6	110.64	12.67	24.35	2.54	3.80	0.38	14.50	1.66	4.89	0.57
7	48.02	5.32	0.17	0.01	2.50	0.27	14.95	1.64	4.66	0.49
8	34.75	3.88	0.01	0.00	2.43	0.26	8.19	0.93	1.65	0.18
9	56.54	6.01	0.05	0.00	1.69	0.16	7.70	0.82	0.87	0.10
10	114.38	13.54	6.93	0.77	2.95	0.32	19.73	2.25	3.84	0.42
11	19.10	2.60	6.36	0.89	1.47	0.18	3.77	0.44	1.18	0.16
12	0.56	0.07	0.33	0.04	0.14	0.02	0.24	0.02	0.00	0.00
	<b>0.5 ha 미 만</b>									
1987	152.83	17.92	15.66	1.72	6.04	0.64	35.03	3.81	10.77	1.23
1	0.00	0.00	0.11	0.02	0.00	0.00	0.00	0.00	0.00	0.00
2	0.09	0.01	0.12	0.14	0.00	0.00	0.01	0.00	0.07	0.01
3	1.65	0.19	1.71	0.20	0.12	0.01	0.09	0.01	0.57	0.07
4	15.48	2.25	1.08	0.13	0.32	0.04	1.27	0.17	1.75	0.24
5	29.07	3.10	0.21	0.02	1.04	0.12	3.78	0.41	1.22	0.14
6	32.17	4.43	7.71	0.81	1.09	0.10	6.76	0.76	2.05	0.24
7	13.65	1.44	0.01	0.00	0.65	0.06	7.21	0.78	2.23	0.22
8	11.35	1.16	0.00	0.00	0.88	0.09	3.95	0.40	0.84	0.09
9	14.74	1.52	0.05	0.00	0.58	0.06	3.26	0.34	0.34	0.04
10	30.51	3.37	1.81	0.19	0.87	0.11	8.02	0.86	0.96	0.10
11	3.87	0.45	1.54	0.18	0.49	0.05	0.55	0.06	0.74	0.08
12	0.05	0.00	0.31	0.03	0.00	0.00	0.13	0.02	0.00	0.00
	<b>0.5 ~ 1.0</b>									
1987	414.56	48.66	47.02	5.17	13.46	1.39	62.04	6.72	22.73	2.61
1	0.15	0.01	0.21	0.02	0.00	0.00	0.00	0.00	0.00	0.00
2	0.25	0.03	2.40	0.30	0.06	0.00	0.11	0.02	0.22	0.02
3	4.58	0.53	4.77	0.57	0.37	0.05	0.26	0.02	2.66	0.30
4	37.56	5.36	2.33	0.28	1.28	0.14	1.72	0.20	4.22	0.53
5	69.44	8.24	1.84	0.18	1.76	0.18	5.38	0.59	1.95	0.22
6	100.29	10.71	22.79	2.37	2.95	0.29	12.01	1.29	4.26	0.48
7	37.17	4.16	0.14	0.01	1.59	0.17	11.79	1.23	3.97	0.42
8	25.93	2.93	0.04	0.00	1.64	0.17	5.80	0.62	1.32	0.14
9	42.10	4.66	0.01	0.00	1.14	0.11	6.17	0.65	0.66	0.08
10	85.41	10.69	7.24	0.81	1.71	0.18	16.62	1.86	2.33	0.27
11	11.46	1.31	5.01	0.60	0.89	0.10	1.90	0.21	1.14	0.15
12	0.22	0.03	0.24	0.03	0.07	0.00	0.28	0.03	0.00	0.00



# 노 동 투 하 량(경지규모별)

## Crops(By Size of Cultivated Land)

채 소 Vegetables		기 타 경 종 작 업 Other Crops		기 타 농 업 작 업 Other Agr.		농 의 작 업 Non - Agr.		합 계 Total	
시 간 Hours	일 수 Days	시 간 Hours	일 수 Days	시 간 Hours	일 수 Days	시 간 Hours	일 수 Days	시 간 Hours	일 수 Days
<b>Average</b>									
<b>388.46</b>	<b>44.65</b>	<b>255.54</b>	<b>30.86</b>	<b>398.01</b>	<b>48.22</b>	<b>85.82</b>	<b>11.82</b>	<b>1862.64</b>	<b>221.20</b>
8.29	1.06	2.92	0.36	31.87	4.21	16.09	2.45	59.58	8.13
15.11	1.93	5.56	0.77	29.31	3.82	10.27	1.70	63.70	8.63
31.89	3.91	19.46	2.37	33.25	4.12	9.30	1.26	108.60	13.30
35.53	4.27	22.05	3.20	31.18	4.55	4.00	0.51	160.78	21.56
55.80	6.30	35.94	4.14	30.86	3.57	2.84	0.39	248.33	28.21
53.54	5.88	39.82	4.59	32.46	3.83	2.55	0.28	286.55	32.40
29.28	3.17	31.04	3.81	33.20	3.78	2.46	0.28	166.28	18.77
50.88	5.59	36.39	4.32	35.47	3.85	4.40	0.46	174.17	19.47
42.52	4.50	24.05	2.94	40.06	4.40	7.26	0.82	180.74	19.75
24.87	2.80	18.48	2.04	33.09	3.81	3.36	0.39	227.63	26.34
28.33	3.56	14.58	1.72	37.01	5.00	7.38	1.02	119.18	15.57
13.42	1.68	5.25	0.60	31.25	4.28	15.91	2.36	67.10	9.07
<b>Less than 0.5 ha</b>									
<b>168.49</b>	<b>18.06</b>	<b>91.53</b>	<b>10.47</b>	<b>217.20</b>	<b>25.87</b>	<b>47.46</b>	<b>6.93</b>	<b>744.81</b>	<b>87.65</b>
4.65	0.56	2.70	0.33	18.18	2.28	8.74	1.51	34.38	4.70
6.29	0.75	2.74	0.35	16.52	2.03	6.38	1.04	33.22	4.33
14.66	1.76	6.85	0.77	18.65	2.16	5.84	0.80	50.14	5.97
16.08	1.86	4.62	0.66	18.42	2.92	3.16	0.36	62.18	8.63
23.89	2.69	14.38	1.60	19.14	2.06	2.23	0.34	94.96	10.48
23.08	2.47	12.58	1.56	18.66	2.25	1.04	0.11	105.14	12.73
11.63	1.22	10.48	1.11	17.78	1.88	1.30	0.20	64.94	6.91
12.84	2.00	12.82	1.37	19.04	1.97	1.80	0.21	69.03	7.29
6.99	2.07	6.35	0.70	20.57	2.19	2.56	0.27	67.85	7.19
10.63	1.21	8.54	0.93	17.27	1.96	1.28	0.13	79.89	8.86
12.84	1.60	5.79	0.64	18.03	2.17	4.62	0.65	48.47	5.88
6.99	0.87	3.68	0.45	14.94	2.00	8.51	1.31	34.61	4.68
<b>0.5 ~ 1.0</b>									
<b>342.08</b>	<b>38.46</b>	<b>161.68</b>	<b>18.08</b>	<b>365.08</b>	<b>46.04</b>	<b>82.14</b>	<b>10.73</b>	<b>1510.79</b>	<b>177.87</b>
7.95	0.99	0.92	0.10	27.91	3.73	14.81	2.17	51.95	7.02
14.15	1.77	3.38	0.43	25.30	3.40	10.14	1.47	56.01	7.44
28.65	3.45	12.89	1.51	27.75	3.57	7.70	0.97	89.63	10.97
33.02	3.83	12.26	1.56	28.68	4.45	3.52	0.40	124.59	16.75
47.22	5.14	24.15	2.59	30.02	3.40	1.30	0.13	183.06	20.67
44.73	4.82	23.68	2.68	30.89	3.59	3.49	0.35	245.09	26.57
21.75	2.28	18.41	1.92	31.97	3.76	1.94	0.23	128.73	14.18
40.54	4.28	26.00	2.67	33.18	3.77	5.39	0.57	139.84	15.17
37.81	4.03	15.70	1.86	38.65	4.47	6.26	0.76	148.50	16.62
27.76	3.17	13.70	1.50	30.60	3.72	4.08	0.49	189.45	22.69
25.43	3.06	7.45	0.88	32.12	4.18	8.87	1.11	94.27	11.60
13.07	1.64	3.14	0.38	28.01	4.00	14.64	2.08	59.67	8.19

### 13. 작 물 별 농 가 Labor Hours of Farm Household by

구 분  Classification	미 곡  Rice		맥 류  Wheat & Barley		잡 곡  Misc. Grain		두 류  Pulses		서 류  Potatoes	
	시 간  Hours	일 수  Days	시 간  Hours	일 수  Days	시 간  Hours	일 수  Days	시 간  Hours	일 수  Days	시 간  Hours	일 수  Days
				1.0	~	1.5				
<b>1987</b>	<b>645.60</b>	<b>75.21</b>	<b>60.97</b>	<b>6.91</b>	<b>18.28</b>	<b>1.86</b>	<b>84.42</b>	<b>9.48</b>	<b>25.65</b>	<b>2.94</b>
1	0.09	0.01	0.29	0.04	0.00	0.00	0.00	0.00	0.00	0.00
2	0.69	0.08	2.81	0.35	0.00	0.00	0.00	0.00	0.24	0.03
3	8.18	0.91	6.70	0.78	0.27	0.03	0.27	0.02	3.11	0.33
4	61.58	8.52	2.40	0.27	2.40	0.26	2.87	0.42	4.74	0.57
5	127.13	14.29	1.91	0.18	1.67	0.17	6.43	0.69	1.97	0.24
6	130.87	14.57	29.27	3.02	3.53	0.33	16.26	1.96	4.83	0.56
7	55.43	6.09	0.25	0.02	2.09	0.23	16.00	1.75	4.71	0.52
8	39.56	4.45	0.01	0.00	2.24	0.21	8.45	0.92	1.73	0.18
9	65.62	6.91	0.04	0.00	1.65	0.16	8.25	0.85	0.86	0.09
10	135.56	16.16	10.00	1.10	2.83	0.30	21.57	2.37	2.52	0.29
11	20.26	3.15	6.83	1.10	1.55	0.17	4.04	0.47	0.94	0.13
12	0.63	0.07	0.46	0.05	0.06	0.00	0.28	0.03	0.00	0.00
				1.5	~	2.0				
<b>1987</b>	<b>862.53</b>	<b>105.72</b>	<b>68.73</b>	<b>8.06</b>	<b>25.00</b>	<b>2.72</b>	<b>102.76</b>	<b>13.00</b>	<b>29.07</b>	<b>3.91</b>
1	0.10	0.01	0.13	0.02	0.00	0.00	0.00	0.00	0.00	0.00
2	0.77	0.09	3.73	0.47	0.00	0.00	0.00	0.00	0.10	0.01
3	12.78	1.40	6.06	0.74	0.40	0.04	0.54	0.06	1.54	0.18
4	87.41	12.14	2.72	0.29	3.02	0.32	3.21	0.44	5.62	0.89
5	178.32	21.26	1.35	0.14	2.30	0.24	7.14	0.96	1.71	0.26
6	155.68	19.73	34.67	3.79	4.93	0.51	19.16	2.39	5.91	0.86
7	71.54	8.39	0.34	0.04	2.65	0.28	21.49	2.49	6.00	0.68
8	54.42	6.37	0.02	0.00	3.07	0.38	10.58	1.57	2.20	0.28
9	83.29	9.04	0.05	0.01	3.15	0.33	8.96	1.05	1.12	0.13
10	185.47	22.81	9.57	1.10	3.55	0.40	26.65	3.42	3.29	0.38
11	31.45	4.32	9.60	1.41	1.55	0.18	4.91	0.60	1.56	0.24
12	1.30	0.16	0.49	0.05	0.38	0.04	0.12	0.02	0.02	0.00
				2.0	ho	이	상			
<b>1987</b>	<b>978.06</b>	<b>105.15</b>	<b>67.35</b>	<b>5.19</b>	<b>48.08</b>	<b>5.34</b>	<b>145.42</b>	<b>15.47</b>	<b>59.91</b>	<b>6.34</b>
1	0.00	0.00	0.80	0.10	0.00	0.00	0.00	0.00	0.64	0.08
2	0.25	0.03	5.25	0.66	0.00	0.00	0.00	0.00	0.53	0.06
3	12.29	1.12	4.67	0.49	0.10	0.01	0.08	0.01	3.05	0.31
4	117.63	14.02	4.53	0.48	3.14	0.36	8.27	0.94	8.58	0.99
5	213.53	21.92	4.28	0.40	3.95	0.42	11.41	1.20	6.07	0.65
6	159.42	17.28	30.74	2.96	9.30	0.97	22.77	2.29	9.74	1.00
7	83.33	8.66	0.08	0.01	8.37	1.08	24.23	2.70	8.42	0.88
8	57.89	5.96	0.00	0.00	6.46	0.74	17.24	1.71	2.78	0.26
9	105.67	10.82	0.18	0.02	3.08	0.31	15.95	1.60	1.96	0.22
10	183.03	19.42	4.48	0.49	8.93	0.93	33.57	3.58	16.00	1.66
11	43.86	5.79	12.28	1.57	4.34	0.48	11.41	1.39	2.14	0.23
12	1.16	0.13	0.06	0.01	0.41	0.04	0.49	0.05	0.00	0.00

# 노동투하량(경지규모별)

Crops (By Size of Cultivated Land)

채 소 Vegetables		기타경종작업 Other Grops		기타농업작업 Other Agr.		농외작업 Non - Agr.		합 계 Total	
시 간 Hours	일 수 Days	시 간 Hours	일 수 Days	시 간 Hours	일 수 Days	시 간 Hours	일 수 Days	시 간 Hours	일 수 Days
<b>1.0 ~ 1.5</b>									
<b>488.62</b>	<b>55.30</b>	<b>269.97</b>	<b>30.22</b>	<b>461.51</b>	<b>55.76</b>	<b>98.17</b>	<b>13.44</b>	<b>2,153.20</b>	<b>251.12</b>
11.19	1.41	2.43	0.31	37.23	4.94	21.16	3.14	72.39	9.85
21.06	2.64	6.01	0.74	34.77	4.42	12.37	1.97	77.95	10.23
43.40	5.24	24.48	2.94	39.54	4.83	11.12	1.53	137.07	16.61
44.34	5.13	22.37	2.84	36.18	5.19	3.89	0.58	180.77	23.78
66.44	7.31	39.33	4.27	33.98	3.82	3.86	0.44	282.72	31.41
61.90	6.84	44.09	4.77	36.87	4.22	2.50	0.24	330.12	36.51
35.64	3.86	33.48	3.56	37.13	4.18	2.63	0.27	187.36	20.48
65.23	6.91	37.03	3.90	40.72	4.28	3.08	0.32	198.05	21.17
52.96	5.55	24.13	2.65	47.46	4.97	7.08	0.78	208.05	21.96
30.95	3.48	18.19	2.01	37.89	4.22	2.55	0.28	262.06	30.21
36.60	4.55	14.60	1.77	42.25	5.84	8.62	1.12	135.69	18.30
18.91	2.38	3.83	0.46	37.49	4.85	19.31	2.77	80.97	10.61
<b>1.5 ~ 2.0</b>									
<b>456.94</b>	<b>56.18</b>	<b>369.58</b>	<b>56.86</b>	<b>510.15</b>	<b>67.85</b>	<b>104.32</b>	<b>16.68</b>	<b>2,529.08</b>	<b>330.98</b>
8.60	1.11	6.67	0.83	42.25	5.82	19.00	3.15	76.75	10.94
16.46	2.24	8.75	1.66	36.96	5.19	11.61	2.58	78.38	12.24
36.32	4.86	26.65	3.69	44.33	5.83	11.46	1.72	140.08	18.52
39.08	5.31	39.15	7.47	39.12	5.57	4.28	0.59	223.61	33.02
66.84	8.38	49.62	6.85	38.15	5.24	3.98	0.89	349.41	44.22
62.99	7.35	56.16	8.24	43.48	5.52	2.52	0.31	385.50	48.70
34.39	4.03	48.44	8.49	44.62	5.44	2.77	0.29	232.24	30.13
64.89	7.85	47.81	7.80	45.19	5.28	8.65	0.87	236.83	30.40
51.03	5.53	38.87	6.11	48.25	5.68	11.73	1.40	246.45	29.28
26.91	3.05	24.08	2.91	40.76	4.91	3.99	0.53	324.27	39.51
33.88	4.54	18.58	2.22	48.91	7.50	5.75	1.09	156.19	22.10
15.55	1.93	4.80	0.59	38.13	5.87	18.58	3.26	79.37	11.92
<b>More than 2.0 ha</b>									
<b>556.74</b>	<b>62.90</b>	<b>572.17</b>	<b>63.27</b>	<b>497.77</b>	<b>56.54</b>	<b>105.84</b>	<b>13.44</b>	<b>3,031.34</b>	<b>335.64</b>
7.57	0.95	4.92	0.61	37.81	4.74	14.91	2.00	66.65	8.48
16.18	2.08	11.02	1.38	38.05	4.56	10.32	1.68	81.60	10.45
36.56	4.42	37.66	4.41	43.03	4.96	12.34	1.59	149.78	17.32
49.45	6.16	52.46	6.55	36.65	4.67	6.54	0.70	287.25	34.87
89.24	10.04	73.07	8.27	35.45	3.76	3.74	0.41	440.74	47.07
93.19	10.00	91.08	9.02	34.51	3.77	3.03	0.49	453.78	47.78
55.57	6.09	66.65	7.04	37.98	4.00	4.87	0.51	289.50	30.97
79.38	8.74	83.87	9.31	43.89	4.34	3.80	0.39	295.31	31.45
58.29	5.92	53.78	5.66	48.90	4.91	11.97	1.23	299.78	30.69
25.88	2.84	39.82	4.22	44.85	4.73	6.12	0.69	362.68	38.56
35.33	4.39	41.18	4.94	53.01	6.62	7.82	1.06	211.37	26.47
10.10	1.27	16.66	1.86	43.64	5.48	20.38	2.69	92.90	11.53

### 13. 작 물 별 농 가 Labor Hours of Farm Household

구 분 Classification	미 곡 Rice		맥 류 Wheat & Barley		잡 곡 Misc. Grain		두 류 Pulses		서 류 Potatoes	
	시 간 Hours	일 수 Days	시 간 Hours	일 수 Days	시 간 Hours	일 수 Days	시 간 Hours	일 수 Days	시 간 Hours	일 수 Days
	<b>도 시 군 교</b>									
<b>1987</b>	<b>399.45</b>	<b>41.82</b>	<b>19.12</b>	<b>2.01</b>	<b>10.22</b>	<b>1.03</b>	<b>40.18</b>	<b>4.16</b>	<b>25.92</b>	<b>2.64</b>
1	0.10	0.01	0.05	0.01	0.00	0.00	0.00	0.00	0.00	0.00
2	0.20	0.02	1.24	0.14	0.00	0.00	0.00	0.00	0.02	0.00
3	5.63	0.62	1.25	0.14	0.13	0.01	0.15	0.02	0.53	0.06
4	42.19	4.52	0.68	0.08	1.91	0.19	1.20	0.13	5.91	0.61
5	92.38	10.05	2.99	0.31	1.32	0.14	4.25	0.44	2.19	0.23
6	69.94	7.01	8.76	0.89	2.31	0.23	7.42	0.74	4.67	0.46
7	28.62	2.80	0.00	0.00	0.85	0.08	7.42	0.74	5.86	0.59
8	22.02	2.18	0.01	0.00	1.09	0.10	4.41	0.46	3.55	0.35
9	42.97	4.33	0.00	0.00	0.45	0.05	3.48	0.36	0.87	0.08
10	80.69	8.55	3.23	0.33	1.54	0.17	9.65	1.02	1.69	0.18
11	14.38	1.69	0.89	0.11	0.55	0.05	2.13	0.24	0.63	0.08
12	0.33	0.04	0.02	0.00	0.07	0.01	0.07	0.01	0.00	0.00
	<b>평 야</b>									
<b>1987</b>	<b>548.50</b>	<b>64.70</b>	<b>65.68</b>	<b>7.07</b>	<b>4.66</b>	<b>0.50</b>	<b>51.66</b>	<b>5.65</b>	<b>14.36</b>	<b>1.69</b>
1	0.15	0.02	0.69	0.09	0.00	0.00	0.00	0.00	0.26	0.04
2	0.66	0.08	4.36	0.54	0.09	0.00	0.01	0.00	0.26	0.03
3	5.16	0.60	4.75	0.55	0.00	0.00	0.08	0.01	1.66	0.20
4	59.09	10.84	3.55	0.41	0.43	0.05	1.35	0.30	2.23	0.37
5	109.02	11.24	1.68	0.17	0.54	0.05	3.53	0.35	1.13	0.12
6	114.85	14.38	30.88	3.13	0.52	0.06	9.05	1.08	2.32	0.24
7	48.57	5.03	0.19	0.02	0.44	0.05	10.21	1.06	2.70	0.28
8	38.06	3.97	0.00	0.00	1.09	0.12	5.87	0.58	1.05	0.11
9	45.77	4.68	0.15	0.01	0.34	0.03	5.65	0.56	0.46	0.05
10	106.12	11.47	9.16	0.98	0.66	0.08	14.17	1.51	1.38	0.15
11	20.12	2.28	10.08	1.14	0.55	0.06	1.68	0.19	0.91	0.10
12	0.93	0.11	0.19	0.03	0.00	0.00	0.06	0.01	0.00	0.00

# 노동투하량(지대별)

by Crops<Cont'd>(By Zone)

채 소 Vegetables		기타경종작업 Other Crops		기타농업작업 Other Agr.		농외작업 Non-Agr.		합 계 Total	
시 간 Hours	일 수 Days	시 간 Hours	일 수 Days	시 간 Hours	일 수 Days	시 간 Hours	일 수 Days	시 간 Hours	일 수 Days
<b>Suburban</b>									
<b>285.50</b>	<b>30.22</b>	<b>198.75</b>	<b>21.58</b>	<b>330.87</b>	<b>36.35</b>	<b>37.50</b>	<b>4.16</b>	<b>1,347.51</b>	<b>143.87</b>
6.76	0.77	4.42	0.54	30.29	3.74	3.10	0.38	44.72	5.45
10.28	1.23	5.75	0.71	26.19	3.25	3.43	0.42	47.11	5.77
21.66	2.51	19.02	2.19	25.35	2.89	2.90	0.35	76.62	8.79
23.76	2.57	9.52	1.08	27.57	3.01	1.12	0.11	113.86	12.30
40.51	4.15	23.61	2.48	24.74	2.49	0.89	0.09	192.88	20.38
48.03	4.89	36.95	3.76	25.72	2.60	1.35	0.15	205.15	20.73
30.11	3.01	17.04	1.74	28.22	2.79	0.53	0.06	118.65	11.81
32.61	3.23	23.93	2.50	28.41	2.84	10.24	1.02	126.27	12.68
32.76	3.35	12.23	1.27	30.83	3.14	5.77	0.60	129.36	13.18
15.82	1.74	19.47	2.14	28.49	3.09	2.13	0.25	162.71	17.47
15.29	1.78	19.38	2.24	29.94	3.39	2.42	0.28	85.61	9.86
7.91	0.99	7.43	0.93	25.12	3.12	3.62	0.45	44.57	5.55
<b>Plain</b>									
<b>311.82</b>	<b>34.57</b>	<b>208.04</b>	<b>24.15</b>	<b>281.18</b>	<b>35.85</b>	<b>42.27</b>	<b>5.08</b>	<b>1,528.17</b>	<b>178.26</b>
10.91	1.37	3.85	0.46	23.79	2.93	8.94	1.10	48.59	6.01
19.08	2.39	4.76	0.60	21.82	2.70	6.23	0.76	57.27	7.10
28.56	3.38	19.26	2.27	26.48	3.16	3.52	0.41	89.47	10.58
33.17	3.99	15.74	2.69	24.35	6.27	2.60	0.41	142.51	25.33
38.54	3.97	28.94	2.93	22.71	2.28	0.76	0.08	206.85	21.19
44.04	4.92	27.50	3.70	21.51	3.15	1.12	0.23	251.79	30.89
18.41	1.89	21.44	2.23	19.87	2.06	1.29	0.13	123.12	12.75
31.44	3.06	23.58	2.37	22.24	2.29	1.67	0.17	125.00	12.67
28.73	2.86	16.58	1.69	25.80	2.67	4.41	0.45	127.89	13.00
19.02	2.03	16.82	1.80	23.03	2.48	0.67	0.06	191.03	20.56
22.54	2.57	17.85	2.03	25.29	2.86	3.41	0.33	102.43	11.56
17.38	2.14	11.72	1.38	24.29	3.00	7.65	0.95	62.22	7.62

### 13. 작 물 별 농 가 Labor Hours of Farm

구 분 Classification	미 곡 Rice		맥 류 Wheat & Barley		잡 곡 Misc. Grain		두 류 Pulses		서 류 Potatoes	
	시 간 Hours	일 수 Days	시 간 Hours	일 수 Days	시 간 Hours	일 수 Days	시 간 Hours	일 수 Days	시 간 Hours	일 수 Days
	<b>중 간</b>									
<b>1987</b>	<b>584.53</b>	<b>69.66</b>	<b>47.02</b>	<b>5.41</b>	<b>23.95</b>	<b>2.52</b>	<b>98.12</b>	<b>10.98</b>	<b>31.10</b>	<b>3.71</b>
1	0.04	0.00	0.19	0.03	0.00	0.00	0.00	0.00	0.02	0.00
2	0.41	0.05	2.27	0.28	0.00	0.00	0.09	0.01	0.38	0.05
3	7.92	0.93	4.75	0.56	0.56	0.05	0.36	0.03	4.13	0.43
4	57.42	6.70	1.71	0.17	1.99	0.20	4.29	0.48	4.97	0.63
5	115.69	13.91	2.19	0.21	2.34	0.25	7.31	0.80	2.30	0.28
6	111.39	11.40	24.28	2.46	4.47	0.45	18.06	1.87	6.23	0.75
7	51.21	5.78	0.09	0.01	4.23	0.47	18.65	2.00	5.76	0.66
8	35.20	4.18	0.04	0.00	2.90	0.30	10.88	1.29	1.36	0.16
9	56.74	6.28	0.05	0.00	1.87	0.19	9.74	1.04	0.78	0.09
10	122.37	16.32	6.27	0.71	3.58	0.39	23.32	2.80	3.77	0.45
11	25.81	4.07	4.96	0.95	1.75	0.20	5.06	0.62	1.39	0.21
12	0.33	0.04	0.22	0.03	0.26	0.02	0.36	0.04	0.01	0.00
	<b>산 간</b>									
<b>1987</b>	<b>603.45</b>	<b>69.42</b>	<b>56.05</b>	<b>6.46</b>	<b>28.50</b>	<b>3.08</b>	<b>92.14</b>	<b>10.84</b>	<b>30.55</b>	<b>3.52</b>
1	0.07	0.01	0.09	0.01	0.00	0.00	0.00	0.00	0.00	0.00
2	0.32	0.04	2.83	0.35	0.00	0.00	0.00	0.00	0.04	0.00
3	8.02	0.73	6.86	0.83	0.19	0.02	0.31	0.04	1.02	0.11
4	58.62	7.50	3.21	0.38	2.86	0.32	3.11	0.41	5.42	0.72
5	113.17	12.61	0.70	0.07	2.85	0.29	8.32	1.01	3.22	0.40
6	124.58	15.55	26.03	2.88	6.29	0.64	17.39	2.22	5.28	0.66
7	52.07	6.05	0.34	0.04	2.60	0.31	17.30	2.07	4.25	0.45
8	37.18	4.14	0.00	0.00	3.51	0.40	8.24	0.99	1.64	0.18
9	71.47	7.51	0.00	0.00	3.15	0.32	8.58	0.91	1.33	0.14
10	125.93	13.88	7.66	0.88	4.64	0.50	24.09	2.64	6.95	0.71
11	11.35	1.31	7.60	0.94	2.31	0.27	4.47	0.51	1.40	0.15
12	0.67	0.09	0.73	0.08	0.10	0.01	0.33	0.04	0.00	0.00

# 노동투하량(지대별)

## Household by Crops(By Zone)

채 소 Vegetables		기 타 경 종 작 업 Other Crops		기 타 농 업 작 업 Other Agr.		농 외 작 업 Non-Agr.		합 계 Total	
시 간 Hours	일 수 Days	시 간 Hours	일 수 Days	시 간 Hours	일 수 Days	시 간 Hours	일 수 Days	시 간 Hours	일 수 Days
<b>Semi-Plain</b>									
<b>412.62</b>	<b>46.73</b>	<b>268.66</b>	<b>33.92</b>	<b>398.49</b>	<b>52.37</b>	<b>102.03</b>	<b>14.39</b>	<b>1,966.52</b>	<b>239.69</b>
10.50	1.36	2.89	0.36	32.01	4.42	19.84	3.18	65.49	9.35
17.52	2.18	4.76	0.73	29.03	3.97	12.60	2.06	67.06	9.33
34.98	4.20	17.80	2.22	32.94	4.34	10.91	1.40	114.35	14.16
38.29	4.24	23.78	3.50	30.43	3.80	4.52	0.49	167.40	20.21
60.37	6.64	38.46	4.61	28.92	3.45	2.73	0.30	260.31	30.45
53.52	5.66	42.75	4.84	32.41	3.76	3.15	0.34	296.26	31.53
27.74	2.99	39.00	4.90	35.21	4.44	1.75	0.26	183.64	21.51
51.68	5.67	40.57	5.05	37.40	4.54	4.56	0.51	184.59	21.70
44.35	4.84	26.99	3.98	41.66	5.10	8.93	1.13	191.11	22.65
24.63	2.85	16.26	1.89	32.44	4.25	5.05	0.63	237.69	30.29
33.47	4.16	12.28	1.51	36.30	5.83	9.52	1.31	130.54	18.87
15.57	1.94	3.12	0.33	29.74	4.47	18.47	2.78	68.08	9.64
<b>Hilly</b>									
<b>470.44</b>	<b>56.93</b>	<b>303.44</b>	<b>36.83</b>	<b>528.00</b>	<b>62.06</b>	<b>122.39</b>	<b>17.93</b>	<b>2,235.86</b>	<b>267.07</b>
3.83	0.49	1.54	0.19	39.16	5.26	22.87	3.53	67.56	9.49
10.76	1.50	7.22	1.05	37.34	4.77	13.67	2.61	72.18	10.32
35.15	4.63	22.00	2.72	42.89	5.20	14.84	2.20	131.28	16.48
39.11	5.38	30.72	4.16	39.51	4.81	5.78	0.79	188.34	24.47
71.01	8.83	44.07	5.32	43.01	5.31	5.63	0.94	291.98	34.78
64.09	7.47	47.47	5.46	44.75	5.02	3.49	0.32	339.37	40.22
40.04	4.62	34.69	4.56	43.86	4.80	5.29	0.53	200.44	23.43
74.37	8.67	47.21	5.75	47.19	4.73	3.88	0.38	223.22	25.24
56.05	5.89	31.71	3.34	54.05	5.42	8.07	0.84	234.41	24.37
34.20	3.86	22.36	2.48	44.42	4.65	3.90	0.41	274.15	30.01
32.09	4.34	12.80	1.59	50.96	6.44	10.04	1.52	133.02	17.07
9.74	1.25	1.65	0.21	41.86	5.65	24.93	3.86	80.01	11.19





승인번호 : 126-11-03

# 농산물생산비조사결과보고

Report on the Results of Production Cost Survey of Agricultural Products

**1988**



# 차 례

I. 조 사 개 요 .....	275
II. '87 년산 농산물 생산비 조사결과 해설 .....	285
III. 조 사 결 과 .....	295
1. 쌀 생산비 .....	301
1-1 쌀 생산비 조사농가 경영개황(호당 평균).....	304
1-2 쌀 생산비(10 a 당) .....	306
1-3 쌀 생산비(정곡 80 kg당) .....	312
1-4 쌀 주요 투입 물량(10 a 당) .....	316
1-5 쌀 주요 투입 물량(정곡 80 kg당) .....	320
1-6 쌀 소득분석 .....	322
1-7 쌀 도수분포 .....	324
2. 겉보리 생산비 .....	329
2-1 겉보리 생산비 조사농가 경영 개황(호당 평균) .....	332
2-2 겉보리 생산비(10 a 당) .....	334
2-3 겉보리 생산비(정곡 76.5 kg당) .....	340
2-4 겉보리 주요 투입 물량(10 a 당) .....	344
2-5 겉보리 주요 투입 물량(정곡 76.5 kg당) .....	348
2-6 겉보리 소득분석 .....	350
3. 쌀보리 생산비 .....	353
3-1 쌀보리 생산비 조사농가 경영개황(호당 평균) .....	356
3-2 쌀보리 생산비(10 a 당) .....	358
3-3 쌀보리 생산비(정곡 76.5 kg당) .....	364
3-4 쌀보리 주요 투입물량(10 a 당) .....	368
3-5 쌀보리 주요 투입물량(정곡 76.5 kg당) .....	372
3-6 쌀보리 소득분석 .....	374

# CONTENTS

I. Outline of Survey .....	275
II. Summary of Results of the Survey in 1987 .....	285
III. Results of Survey .....	295
1. The Production Cost of Rice .....	301
1-1 Outline of Management of Rice Production Cost Survey Farm (Per F. Household) .....	304
1-2 Production Cost of Rice(Per 10a) .....	306
1-3 Production Cost of Rice(Per Hulled Grain 80kg) .....	312
1-4 Quantity of Major Input of Rice(Per 10a) .....	316
1-5 Quantity of Major Input of Rice (Per Hulled Grain 80kg) .....	320
1-6 Income Analysis of Rice .....	322
1-7 Frequency Distribution of Rice .....	324
2. The Production Cost of Common Barley .....	329
2-1 Outline of Management of Common Barley Production Cost Survey Farm(Per F. Household) .....	332
2-2 Production Cost of Common Barley(Per 10a).....	334
2-3 Production Cost of Common Barley(Per Hulled Grain 76.5kg) .....	340
2-4 Quantity of Major Input of Common Barley(Per 10a) .....	344
2-5 Quantity of Major Input of Common Barley(Per Hulled Grain 76.5kg) .....	348
2-6 Income Analysis of Common Barley .....	350
3. The Production Cost of Naked Barley .....	353
3-1 Outline of Management of Naked Barley Production Cost Survey Farm(Per F. Household) .....	356
3-2 Production Cost of Naked Barley(Per 10a) .....	358
3-3 Production Cost of Naked Barley(Per Hulled Grain 76.5kg) .....	364
3-4 Quantity of Major Input of Naked Barley(Per 10a) .....	368
3-5 Quantity of Major Input of Naked Barley(Per Hulled Grain 76.5kg) .....	372
3-6 Income Analysis of Naked Barley .....	374

# I. 조 사 개 요

## 1. 조사목적 및 법적근거

본 조사는 농산물의 적정가격 결정 및 농업경영개선 등 농업정책수립의 기초 자료를 제공하는 데 목적이 있으며 통계법에 의하여 지정통계 제 126-11-03 호(1962.12.8)로 지정되어 있음

## 2. 조 사 기 간

전년산 조사작물 수확 이후부터 당년산 조사작물 수확기까지의 1년간을 조사함.

쌀 : 전년 12.1 ~ 당년 11.30.

보 리 : 전년 8.1 ~ 당년 7.31.

## 3. 표 본 선 정

표본농가의 선정은 당부에서 조사하고 있는 농가경제조사의 대상 농가중에서 농산물생산비 조사대상작물을 재배하는 농가를 표본농가로 선정하였음.

## 4. 조 사 방 법

표본농가에서 매일 기장하는 일제부에 농산물 생산비 관계사항을 직접 기장조사하며 통계조사원이 농가를 방문하여 일제부 기장을 검토 지도하고 기장 능력이 없는 농가에 대해서는 조사원이 직접 면접하여 대리 기장 조사함.

## 5. 생산비 조사의 일부 개편

### 가. 기 본 방 향

농촌여건의 변화에 상응하는 생산비 조사의 현실화 및 농정수요에 대응하는 생산비 조사의 체계화, 전산화 작업에 의한 일관시스템의 확립, 다양한 결과 분석 및 활용에 이바지하기 위하여 생산비 조사 비목상의 문제점을 일부수정 개편하여 83년부터 적용하였다.

### 나. 개 편 내 용

#### (1) 기존생산비 구성비목중 일부 제외

조세공과금 부담금은 생산비 구성비목으로 되어 있었으나 원가성 유무, 생산비 구성요소 여부, 이중계산 여부, 해당비목별 별도계산 여부, 외국의 사례 등을 검토하여 본 결과 조세공과금 및 부담금은생산비와는 관계가 없는 항

목이므로 1983년부터는 생산비에서 제외하였다.

단, 참고자료 및 가격결정시의 보완자료로 활용하기 위해 조사는 실시하기로 한다.

### (2) 영농광열비의 신설

제재료비에 포함시켜서 계상되고 있는 유류대를 검토한 결과 농업의 기계화, 영농의 과학화에 따라 이의 비중이 점점 커지고 있으며, 외국의 사례 등을 고려하여 1983년부터는 기존 제재료비에서 분리하여 영농광열비 비목으로 분리하였다. 이에선 생산을 위해 사용된 기계 동력재료, 기계운전 소모재료, 가온재료, 전력요금등이 포함된다.

### (3) 비목의 명칭변경

#### (가) 방제비 → 농약비

조사작물의 병충해 예방 및 구제에 사용한 살균제, 살충제 등의 비용인 방제비에 제초제, 전착제등의 비용을 포함한 농업용 약제의 구입을 위한 일체의 비용의 의미로 1983년부터 농약비로 개칭하였다.

#### (나) 제재료비 → 기타 제재료비

조사작물의 생산을 위해 사용한 제재료중 종묘, 비료, 방제용 농약을 제외하는 개념에서 기타 제재료비로 변경하고 내용년수가 1년이상인 제재료에 대하여는 투입비용 ÷ 사용년수로 산출계산토록 하였다.

#### (다) 농사비 → 영농시설비

생산비 조사작물의 생산비 조사기간 중에 사용한 주택, 농구사, 창고 등의 비용에서 영농에 관련있는 즉, 농업용 사용비율이 있는 시설물만을 조사토록 하는 뜻에서 영농시설비로 변경하였다.

### (4) 조사요령상의 불합리점 수정

#### (가) 노동능력환산표의 수정

연령별, 남녀별로 구분되어 있는 노동능력환산표를 단순화하고, 남녀 구별없이 18~65세까지의 정상인의 노동능력을 100으로 보고 그외는 연령, 남녀, 건강상태 등을 고려하여 조사원이 적절히 판정토록 하였다.

#### (나) 토지용역비의 계산방법 변경

지가의 5%로 되어 있는 토지용역비의 평가액을 지가의 차이, 금리의 변동 등을 고려하여 1983년부터 입차료 또는 추정입차료를 적용하도록 하고 있다.

#### (다) 자본용역비의 적용이율 변경

중전 자본용역비의 적용이율을 연 12%로 하여 월별 소계액을 산출하여 왔으나 1983년부터 유동자본의 경우는 시중은행 금리(현행 10%)를 적용한 후 차입금의 평균개념을 도입하여 산출계수 0.5를 곱하여 산출하고, 고정자본의 경우는 이자율 5%를 '84년 보리생산비까지 적용하고 '84년 쌀생산비부터 10%의 이자율을 적용, 실세화 하였다.

### (5) 밀 생산비 공표제외

밀 생산비는 '62년부터 지정통계로 지정되어 조사하여 왔으나 재배면적 격감 및 농가소득원으로서의 중요도 저하로 '87년부터 공표대상에서 제외하였다.

## 6. 조 사 항 목

### 가. 기 초 항 목

#### (1) 경 영 경 지

농가에서 작물의 생산을 위하여 경영하는 경지를 자작지와 차용지로 구분하고 이를 다시 논, 밭, 수원지로 세분하였다. 자작지는 소유지로서 스스로 경작하는 경지를 말하며 차용지는 임차료의 지불여부, 경작권 취득의 합법여부, 소유권자의 공사를 불문하고 자작지 이외의 모든 경지를 이에 포함하였으며 조사 시점은 조사작물 생산비 조사개시 시점에서 조사하였고 그 이후의 경지 변경은 감안하지 않았다.

#### (2) 식 부 지

식부지는 표본농가에서 조사작물을 식부한 경지를 자작지와 차용지로 구분하고 이를 다시 논, 밭으로 세분하였다. 식부지의 면적조사는 토지대장을 중심으로 조사하였다.

#### (3) 생 산 량

생산량은 해당 곡종을 생산한 양(量)을 주산물과 부산물(벼짚, 밀짚, 보릿짚)로 구분하고 주산물은 조곡 2등급(농산물검사 표준품)을 기준하여 용량으로 조사하였으며 부산물은 퇴적할 수 있을 정도의 건조도를 기준하여 중량으로 조사하였다.

### 나. 생산비 구성비목

#### (1) 기술적 성질에 의한 분류

종 묘 비 : 파종한 종자, 식부한 묘등 일체의 비용.

비 료 비 : 무기질 비료비와 유기질 비료비로 구분하여 조사.

농 약 비 : 병충해 및 재해의 예방 또는 구제에 소요된 농업용 약제의 비용.

영 농 광 열 비 : 생산을 위해서 사용한 기계동력재료, 기계운전소모재료, 가온재료와 광열재료, 생산을 위해 사용한 전기료 등 일체의 비용

기타제재료비 : 종자, 비료 농업용 약제 및 영농광열 재료를 제외한 기타의 모든 재료의 비용.

수 리 비 : 수세나 수리구축물에 대한 경상수리유지 및 감가상각비, 기타 물대는데 투입된 비용.

농 구 비 : 영농에 이용되는 각종 농기구의 비용을 말하며 대농구와 소농구로 구분하고 소농구는 대체제산법에 의하였으며 각 농기구의 부담비율을 적용하여 계상.

영 농 시 설 비 : 각종 영농시설물(지상건물)에 관한 비용을 말하며 농구비와 같은 부담 비율을 적용하여 계상.

축 력 비 : 역축의 용역비용

노 력 비 : 노동의 용역비용.

토 지 용 역 비 : 토지용역의 비용을 말하며 자작지의 경우는 추정임차료(유지임차료), 차용지의 경우는 지불임차료를 적용한 후 해당부지에서 1년간 생산한 작물 총조수입에 대한 조사작물 조수입의 부담 비율을 적용하여 계상

자 본 용 역 비 : 자본용역의 비용을 말하며 고정자본은 대농구, 영농시설, 수리구축물 등 고정자산의 부분현재가에 부담비율을 적용한 후 연이율 10%를 곱하여 계상하고, 유동자본은 투하한 달부터 조사완료기까지의 총투입액에 연이율 10%와 산출계수 0.5를 곱하여 계상.

#### (2) 농가의 내부 경제적 관제에서의 분류

순 비 : 농가경제가 조사작물의 생산을 위하여 외부경제로부터 구입, 획득하여 소비한 물재나 용역의 경제가치로서 비용이라는 면에서 보면 농가경제의 외부에 지불되는 비용이다. 순비의 내용은 감가상각비와 구입지불로 구분되며 감가상각비는 농가 소유의 농업용 상각재산을 조사개시 시점에서 각각 신조

가로 재평가하여 해당 고정자산의 표준내용년수 및 잔존가격을 감안하여 감가상각비를 산출하였다. 상각재산중 자급역축은 역축 입차료로 평가하므로 감가상각을 하지 않았으며 소농구는 대체제산법을 채택하였으므로 감가상각하지 않았다. 그리고 구입 또는 입차한 물재나 용역은 그 구입가액 또는 지불 입차료에 구입이나 입차에 소요된 비용(구입비용)을 합산하여 계상하였으며 무상으로 입수한 물재나 용역은 시가로 평가하여 계상하였다.

**자 급 비 :** 농가의 내부경제에서 볼 때 그 경영내부의 다른 생산부문에서 생산된 생산재(중간생산물)를 해당조사작물의 생산을 위하여 소비하였을 때 그 물재나 용역의 경제가치를 말하며, 비용이라는 면에서 보면 농가내부의 그 물재나 용역을 생산한 부문에 의제적으로 지불되는 비용을 말하며 소비경제부문에서 산출되는 인분뇨, 회류 및 잔재물 등은 자급비로 취급한다.

자급물재나 용역의 가액평가는 원칙적으로 시가로 평가한다. 단, 시가가 없는 경우에는 비용가(제조원가)로 평가하였다.

**내 급 비 :** 농가는 생산의 원천으로서 노동력(가족 노동력), 자본(고정자본, 유동자본) 및 토지(자작지)를 소유하고 있으며 이 생산 요소들 조사작물의 생산을 위하여 제공하였을 경우에 그 소비가치를 말하며 비용이라는 면에서 농가경제 내부에 지불되는 비용이다.

## 7. 생산비의 종류

본 조사에 있어서의 생산비는 다음과 같이 분류하여 여러가지 용도로 이용할 수 있도록 하였다.

### 가. 생 산 비

농가에서 조사작물의 일정단위를 생산하기 위하여 소비한 경제적 희생을 의미하며 그 경제적 희생은 반드시 화폐지출의 형태로 포착하였다.

### 나. 기초생산비와 생산비

(1) 기초생산비는 본래의 의미의 생산비이다. 이를 식으로 표시하면

$$\text{기초생산비} = \text{종묘비} + \text{비료비} + \text{영농광열비} + \text{기타제재료비} + \text{수리비} + \text{농구비} + \text{영농시설비} + \text{축력비} \\ + \text{농약비} + \text{노력비}$$

(2) 생 산 비

$$\text{생 산 비} = \text{기초생산비} + \text{토지용역비} + \text{자본용역비}$$

### 다. 경 영 비

생산비를 농가의 내부경제적 관제에서 분류하였을 경우에 순비와 자급비를 합산한 비용 즉 생산비에서 농가의 소득으로 되는 비용부분인 내급비를 공제한 경영학상의 생산비를 의미한다. 이를 식으로 표시하면,

$$\text{경 영 비} = \text{순비} + \text{자급비} = \text{생산비} - \text{내급비}$$

### 라. 부산물 생산비 공제생산비와 부산물 생산비 불공제생산비

부산물 생산비 공제 생산비는 생산비에서 부산물 생산비를 공제한 생산비이며, 부산물 생산비 불공제 생산비는 부산물 생산비를 공제하지 않은 생산비를 말한다.



마. 부산물 생산비

부산물 생산비는 다음식에 의하여 산출한다.

$$\frac{\text{부 산 물 평 가 액}}{\text{주 · 부산물평가액}} \times \text{생산비}$$

8. 생산비 산출방법

가. 집계 제외 농가

- (1) 조사도중 변경된 농가
- (2) 조사는 했으나 수확량이 전혀 없는 농가

9. 이용상의 주의사항

가. 면적 단위계산

- (1) 1 ha = 1 정보(3,025 평)
- (2) 10 a = 1 단보(302.5 평)

나. 토지용역비 계산

1973 년까지는 조사작물의 조사개시 시점에서 지가를 조사하여 지가의 10% 이자율을 적용하였고 1974 년 이후에는 지가의 5% 이자율을 적용하여 계산하였으나 1983 년부터 임차료 또는 추정임차료를 적용한 후 해당 식 부지에서 1 년간 생산한 작물총조수입에 대한 조사작물 조수입의 부담비율을 적용하여 제상하고 있음

다. 부산물 생산비

1973 년까지는 부산물 가액을 산출하여 기초 생산비 산출시 부산물 가액을 공제하여 계산하였으나 1974 년부터는 부산물 생산비  $\left( \frac{\text{부 산 물 평 가 액}}{\text{주 · 부산물 평가액}} \times \text{생산비} \right)$  를 산출하여 생산비에서 공제하여 제상하고 있다.

라. 노력시간 환산

(1) 1978 년까지는 노력시간을 다음의 노동능력 환산기준에 따라 남자성인 1.0, 여자성인 0.8 로 환산하였으나 1979 년부터 1982 년까지는 여자 노동능력 환산에서 여자 성인을 100%로 환산하여 제상되었다. 예를 들어 18 세 여자가 1 시간 노동을 했을 경우 노동능력 환산방법을 비교하면 다음과 같다.

1978 년 까지	1979 년부터 1982 년까지
1 시간 × 60 % = 0.6 시간	1 시간 × $\frac{60}{80}$ = 0.75 시간

연령	10 ~ 14 세	15 ~ 16 세	17 ~ 19 세	20 ~ 55 세	56 ~ 60 세	61 ~ 65 세	66 세이상
남	30 %	60 %	80 %	100 %	80 %	60 %	30 %
여	20	60	60	80	60	60	20

(2) 1983 년부터는 연령별, 남녀별로 구분되어 있는 노동능력 환산표를 단순화하여 남녀구별없이 18 ~ 65 세까지의 정상인의 노동능력을 100 으로 보고 그 외는 연령, 남녀, 건강상태 등을 고려하여 조사원이 적절히 판정한다.

## OUTLINE OF THE PRODUCTION COST SURVEY OF AGRICULTURAL PRODUCTS

### I. Background and Purpose of the Survey

This Survey is Designated Statistics No. 126-11-03 in accordance with the Statistical Law. The purpose of the survey is to provide data on the parity price of agricultural products and on the agricultural managerial improvement. The cost of production in respect of rice, barley, naked barley and wheat is obtained from the survey data.

### II. Survey Period

The survey period covers one year commencing from just after the harvest of rice or barley in the previous year to the harvest of these crops in the current year.

### III. Sample Selection

The samples of the Farm Household Economy Survey growing rice, barley, naked barley or wheat are used for the production cost survey.

### IV. Survey Method

The data on the various survey items are collected by the daily logs, in which the farmers of the selected farm households write down everyday about their running farm households.

The enumerator visits each of the selected farm households in his survey district and inspects the daily logs and provides guidance for making entries in them and also makes entries in daily logs for such of the households who are incapable of making entries by themselves.

### V. Revision in part of the Survey

#### A. Purpose of the revision

In accordance with the varying farming situations and with the new need for the agricultural policy, MAFF revises the cost items in part for a more realistic cost survey and for establishment of a consistent computer system.

## B. Contents

### 1. Delete Taxes and Public Charges from cost items.

In reviewing the cost components of production, double counting and foreign cases, Taxes and Public Charges turn out to be irrelevant to the production cost, so are deleted from 1983.

But for complementary data when determining the parity price, and for reference, we will continue the survey on Taxes and Public Charges as before.

### 2. Add Farming Light and Fuels cost to cost items.

As farming becomes more mechanized, the Light and Fuels cost ratio grows rapidly, therefore, we have separated it from Materials cost as of 1983.

### 3. Change in name of cost items.

(1) Disease Prevention cost → cost of Agricultural Medicines.

(2) Cost of Materials → cost of Other Materials.

(3) (cost of using) Agricultural Building → (cost of using) Farming Building.

### 4. Remove the unreasonable part from the survey method.

(1) Revise the Converted Table of Labor Hours.

Simplifying the on-going table classified by sex and age, we regard the labor force between the ages of 16 and 65 as 100, and the residual may be judged by the enumerators.

(2) Change the calculation method of Land Service

Land Service had been estimated at 5% of the price of land assessed at the beginning of the survey period since 1974, but in view of the difference of the land price at other locations and change in public interest rate, MAFF decided to apply rent or estimated rent from 1983.

(3) Change the rate of assessing Capital Service.

The interest rate on Capital input had been 12% per year, but from 1983 We separated Capital into fixed and liquid on applying 5% to fixed Capital and 10% to liquid Capital each.

Beginning from 1984 production cost survey of rice we adopt 10% rate to the fixed Capital reflecting the real burden of interest.

### 5. Exclusion of wheat production cost.

Wheat production cost was excluded from 1987 because planting area of wheat had been decreasing and importance in farm household income had been low in recent years.

## VI. Items of the Survey

### A. General Items

#### 1. Cultivated land

It refers to land operated by the household to produce crops. It is divided into owned land and borrowed land and classified further into paddy, upland and orchard.

Owned land refers to land which is owned and operated by the holder and borrowed land means all

land (except the owned land) regardless of payment of rent, right of cultivation and private or public status of the owner.

## 2. Planted area

Planted area refers to the actual area under the survey crop and is divided into owned land, borrowed land and paddy or upland. planted area was obtained from the land ledger.

## 3. Yield

Yield is divided into main products (grain) and by-products (straw)

The amount of the grain surveyed by quantity and straw surveyed by weight, are obtained by the interviewing method.

## B. Component Items of Cost

### 1. Technical Classification

Seed — Value of sowed seed

Fertilizer — Fertilizer purchased and farm manure.

Agricultural Medicines — Expenses and charges incurred to control disease and insect attack or damages due to other causes.

Light and Fuels — Expenses for Farming Light and Fuels.

Other Materials — Charges for materials except seed, fertilizer and agricultural medicines.

Irrigation charges — Irrigation charges include expenses for maintaining or repairing the irrigation structure and the depreciation cost of them.

Agricultural implements — All expenses on the agricultural implements.

It is divided into large and small ones

Depreciation of large machine and purchasing cost of small tools are taken as cost for a certain year.

Farming Buildings — All expenses on maintenance of the agricultural buildings.

Animal — Service charges of animal used for agricultural power.

Labor — Service charges of labour used for agricultural power.

Land — Service charges of planting area.

Capital — Service interest on the capital input.

### 2. Economical classification

Net expenses — Cost of purchasing and other charges to provide materials and services for the production of a crop from outside the farm household. It consists of depreciation of the depreciable assets and purchasing and disbursement.

Self-support — It means the economical value of the imputed intermediate producers' goods, which were produced in the other part within the same managemental unit.

Self-service — Farm household as a management unit consists of labor (self labor), capital (owned fixed and liquid capital) and land (owned) which are basic factors for production of crops.

## VI. Classification of Production Cost

### A. Production cost

All economical values converted into money values incurred of the production of crops

### B. Relation between basic production cost and production cost

Basic production Cost = Seed + Fertilizer + Farming Light and Fuels + Agricultural Medicines +  
Other Materials + Irrigation + Agricultural Implements + Farming Build-  
ings + Labor + Animal

Production Cost = Basic production cost + Land Service + Capital service.  
= Management expenditure + Self-service.

### C. Management expenditure

It refers to the production cost regarding management. In other words it means that the cost of self-service (which would return to farm household income) is subtracted from the total production cost.

Managemental expenditures = Net expenses + Self-support.  
= Production cost - Self-service.

### D. Two kinds of production cost

One is the production cost subtracted cost of by-products; the other is the one not subtracted cost of by-products.

## VII. Method of Calculation

The method of aggregated simple mean is applied. But those farm households which were not surveyed continuously on account of following reasons were excluded.

- a) Samples changed during survey period.
- b) No products.

## X. For the User

### A. Area Calculation Unit

- (1) 1 ha = 1 Cheongbo (3,025 pyeong)
- (2) 10 a = 1 Tanbo (302.5 pyeong)

### B. Calculation of Land Service

Land service of owned land had been estimated at 5% of the price of land assessed at the beginning of the survey period since 1974, until 1973 it had been estimated at 10%, but as 1983, we decided to

apply rent or estimated rent.

The calculation formula is followed as below ;

$$(\text{estimated}) \text{ rent} \times \frac{\text{Receipts of concerned crop.}}{\text{Gross Receipts}}$$

### C. Production Cost of By-Products

We have calculated the production cost of By-Products instead of Sub-income from 1974.

The calculation formula is followed as below ;

$$\frac{\text{Value of By-Products}}{\text{Value of Main and By-products}} \times \text{Production Cost}$$

### D. Calculation Method of Converted Labor

(1) Until 1978, we calculated labor hour on the basis of the converted table of labor hour, but from 1979 to 1982 the female labor hour had been calculated as follow.

For example, a female is 18 years old.

Until 1978	From 1979 to 1982
1 hour × 60 % = 0.6 hour	1 hour × $\frac{60}{80}$ = 0.75 hour

### The Converted Table of Labor Hour

Sex \ Age	10 ~ 14	15 ~ 16	17 ~ 19	20 ~ 55	56 ~ 60	61 ~ 65	More than 65
male	30 %	60 %	80 %	100 %	80 %	60 %	30 %
female	20	60	60	80	60	60	20

(2) Simplifying the on-going table classified by sex and age, we regarded the labor force between the ages of 18 and 65 as 100, and the residual might be judged by enumerators as from 1983.

## II. '87년산 농산물생산비조사결과해설

### 1. 쌀

#### 가. 생 산 비

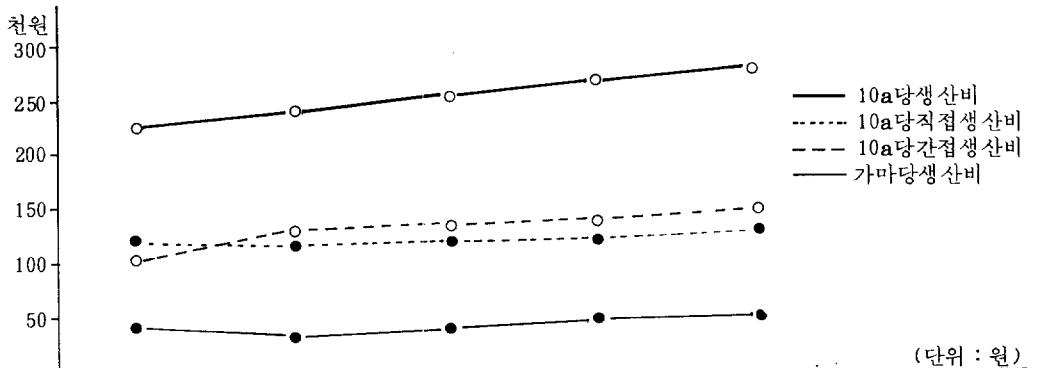
'87년산 쌀의 10a당 평균생산비는 '86년의 264,082 원에 비하여 5.2%가 증가한 277,885 원으로 집계되었다.

이중 직접생산비는 129,162 원, 간접생산비는 148,723 원으로서 전년보다 각각 3.1%, 7.2%가 증가한 것으로 나타났다.

비목별로는 종묘비, 비료비, 농약비, 영농광열비, 농구비, 수리비, 토지용역비, 자본용역비 등 대부분의 비목에서 전년대비 비용증가를 보였으나, 기타 제재료비와 영농시설비는 자재류가격 하락으로, 노력비와 축력비는 영농기계화의 진전에 따라 노력 및 축력이 기계화로 대체되어 전년대비 비용감소를 나타냈다.

'87년산 쌀의 가마당 평균생산비는 48,394 원으로서 전년대비 10.0%의 높은 증가율을 보였는데, 이는 단위면적당 생산비의 증가와 단수감소('86 : 454 kg/10a → '87 : 436 kg)에 기인한 것이다.

쌀 생산비 주요지표의 연도별 추이



연도별		'83	'84	'85	'86 (A)	'87 (B)	전년대비(B/A)
10a	직접생산비	117,453	118,605	124,512	125,319	129,162	3.1%
	비료비	15,030	15,330	15,586	15,367	15,603	1.5
	농약비	9,056	8,525	9,368	9,580	10,585	10.5
	대농구비	14,787	15,249	16,506	18,636	21,490	15.3
	노력비	60,759	62,614	66,871	65,219	64,496	△ 1.1
	기타비목	17,821	16,887	16,181	16,517	16,988	2.9
	간접생산비	109,991	120,816	127,628	138,763	148,723	7.2
당	토지용역비	101,143	108,790	115,594	126,559	136,237	7.6
	자본용역비	8,848	12,026	12,034	12,204	12,486	2.3
	생산비계	<b>227,444</b>	<b>239,421</b>	<b>252,140</b>	<b>264,082</b>	<b>277,885</b>	<b>5.2</b>
가마당생산비 (정목 80 kg)		39,158	39,124	41,675	43,977	48,394	10.0

(단위 : 원)

나. 비목별구성비

주요 비목별구성비의 연도별 추이를 보면 직접생산비는 '83년의 51.6%에서 해마다 감소하여 '87년에는 46.5%로 줄어든 반면, 간접생산비는 '83년의 48.4%에서 '84년 50.4%, '85년 50.6%, '86년 52.5%, '87년은 53.5%로 매년 점증하는 추세인데 이는 '80년대 이후 물가안정 및 농업기계화에 의한 노력 및 축력투입감소로 직접생산비의 증가율은 둔화되었으나, 간접생산비는 주종을 이루는 토지용역비가 상대적으로 큰 폭으로 증가하기 때문이다.

직접생산비중 비료비는 '83년의 6.6%에서 점차 감소하여 '87년에는 5.6%로 줄었으며 농기계 보급확대로 노력 및 축력작업이 기계화로 대체되어 감에 따라 대농구비의 비중이 점차 커지는 반면, 노력비는 '83년의 26.7%에서 '87년에는 23.2%로 줄었고, 축력비는 '83년의 1.0%에서 '86년에는 0.5%로 반감하는 등 지속적인 감소를 보이고 있다.

주요비목별 구성비 추이

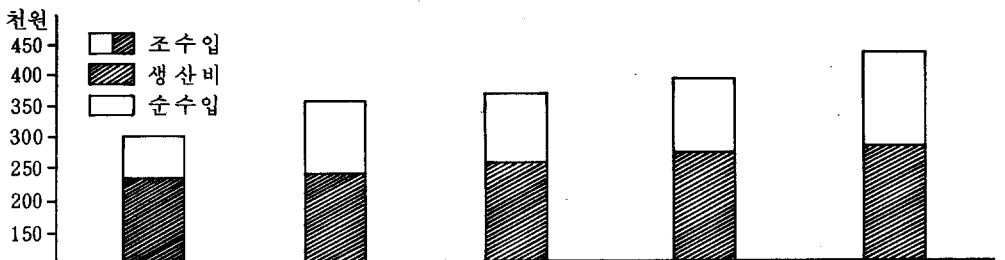
단위 : %

구 분	'83	'84	'85	'86	'87
직접생산비	51.6	49.6	49.4	47.5	46.5
비료비	6.6	6.4	6.2	5.8	5.6
농약비	4.0	3.6	3.7	3.6	3.8
대농구비	6.5	6.4	6.5	7.1	7.7
노력비	26.7	26.2	26.5	24.7	23.2
축력비	1.0	0.8	0.7	0.6	0.5
간접생산비	48.4	50.4	50.6	52.5	53.5
토지용역비	44.5	45.4	45.8	47.9	49.0
자본용역비	3.9	5.0	4.8	4.6	4.5
생산비계	100.0	100.0	100.0	100.0	100.0

다. 수익성

'87년산 쌀의 수확당시의 시가를 기준한 10a당 평균 조수입은 전년보다 9.1%가 늘어난 438,264 원으로 나타났는 바, 조수입에서 생산비를 뺀 순수익은 160,379 원으로서 36.6%의 순수익율을 보이며, 생산비에서 자가노력비와 자기소유의 토지용역비 및 자본용역비를 뺀 경영비는 126,965 원, 조수입에서 경영비를 뺀 소득은 311,299 원으로서 71.0%의 소득율을 보인다.

연도별 10a 당 수익성 추이



구 분	'83	'84	'85	'86	'87
조수입	306,571 원	355,658	372,748	401,762	438,264
생산비	227,444	239,421	252,140	264,082	277,885
순수익	79,127	116,237	120,608	137,680	160,379
순수익율 (%)	25.8	32.7	32.4	34.3	36.6
경영비	102,097	106,286	113,909	122,291	126,965
소득	204,474	249,372	258,839	279,471	311,299
소득율 (%)	66.7	70.1	69.4	69.6	71.0



**라. 영농규모별 생산비**

영농규모별 생산비의 연도별 추이를 보면 '83 년대는 1.0 ~ 1.5 ha, '84 ~ '86 년에는 1.5 ~ 2.0 ha, '87 년에는 2.0 ha 이상 규모의 경작농가가 가장 적은 비용을 들인 것으로 나타나 영농기계화의 진전에 따라 최적 경영규모가 중규모에서 대규모로 이동해 감을 보여주고 있다.

영농규모별 생산비 추이

단위 : 원/10a당

구 분	전 국 평 균	0.5 ha 미 만	0.5 ~ 1.0	1.0 ~ 1.5	1.5 ~ 2.0	2.0 ha 이 상
'83	227,444 (100.0)	257,324 (113.1)	233,067 (102.5)	223,960 ( 98.5)	228,277 (100.4)	226,734 ( 99.7)
'84	239,421 (100.0)	246,964 (103.2)	247,365 (103.3)	239,450 (100.0)	237,111 ( 99.0)	237,622 ( 99.2)
'85	252,140 (100.0)	270,356 (107.2)	262,850 (104.2)	253,313 (100.5)	245,373 ( 97.3)	247,757 ( 98.3)
'86	264,082 (100.0)	301,724 (114.3)	273,151 (103.4)	265,031 (100.4)	259,161 ( 98.1)	260,141 ( 98.5)
'87	277,885 (100.0)	304,568 (109.6)	290,846 (104.7)	276,127 ( 99.4)	276,389 ( 99.5)	273,013 ( 98.2)

주) ( )안은 전국 평균에 대한 비율임.

**마. 비목별 생산비(변동요인 : 전년대비)**

○ 종 묘 비

전체생산비의 1.4%를 차지하는 종묘비는 종자가격 상승('86 : 345 원/ℓ → '87: 361 원)으로 인하여 '86 년의 3,830 원에서 '87 년에는 4,006 원으로 4.6% 증가하였다.

○ 비 료 비

전체 생산비의 5.6%에 해당하는 비료비는 '86 년의 15,367 원에서 '87 년에는 15,603 원으로 1.5% 증가하였다.이 중 무기질비료비는 투입량증가('86 : 62.7 kg/10a → '87 : 63.4 kg)로 '86 년의 11,183 원보다 0.8% 증가한 11,277 원, 유기질비료비는 단가상승('86 : 16.0 원/kg → '87 : 16.8 원)으로 '86 년의 4,184 원보다 3.4% 증가한 4,326 원으로 나타났다.

○ 농 약 비

전체 생산비의 3.8%에 해당하는 농약비는 '86 년의 9,580 원에서 '87 년에는 10,585 원으로 10.5% 증가한 것으로 나타났는데, 이는 생육기중 잦은 호우로 병충해 예방 및 방제를 위한 농약살포량이 증가한 데 기인한 것이다.

○ 영농광열비

'87 년산 쌀의 영농광열비는 1,198 원으로서 유가하락 및 연료절감형 농기계의 보급으로 농기계이용이 급증함에도 전년대비 0.8%의 낮은 증가율을 보였다.

#### ○ 기타 제재료비

기타 제재료비는 '86년의 2,337원에서 '87년에는 2,208원으로 전년에 비하여 5.5% 감소하였는데, 이는 주로 묘판온상에의 농용비닐가격하락과 자재류가격하락에 기인한 것으로 본다.

#### ○ 농 구 비

영농기계화가 진전됨에 따라 전체 생산비에서 차지하는 비중이 해마다 높아지고 있는 농구비는 '86년의 19,032원에서 '87년에는 21,901원으로 15.1%가 증가하였으며, 이중 대농구비가 21,490원, 소농구비는 411원으로 전년에 비하여 각각 15.3%, 3.8%가 증가한 것으로 나타났다.

#### ○ 영농시설비

전체 생산비의 0.4%를 차지하는 영농시설비는 '86년의 1,097원에서 '87년에는 1,086원으로 1.0% 감소하였다.

#### ○ 수 리 비

전체 생산비의 2.5%에 해당하는 수리비는 전년보다 10.0%가 증가한 6,826원으로 나타났는데, 이는 현물(벼) 기준으로 부과되며 수매가로 평가한 현금으로 납부케 되어 있는 농지개량조합비(수세)가 수매가인상(14.0%)에 따라 올랐기 때문인 것으로 본다.

#### ○ 노 력 비

전체 생산비의 23.2%를 점하여 직접생산비의 주종을 이루는 노력비는 기계화영농에 의한 노력시간 감소('86: 79.9시간/10a → '87: 76.3시간)로 노임상승('86: 816원/시간 → '87: 845원)에도 불구하고 전년의 65,219원보다 1.1% 감소한 64,496원으로 나타났다.

#### ○ 축 력 비

축력비는 영농기계화의 진전에 따라 점차 감소되어가는 추세로서 '87년산의 축력비는 축력사용기간 감소('86: 1.8시간/10a → '87: 1.5시간)로 인하여 전년보다 14.5%가 줄어든 1,253원으로 나타났다.

#### ○ 토지용역비

제비목중 전체 생산비에서 가장 큰 비중(49.0%)을 차지하는 토지용역비는 토지임차료의 주된 지불수단인 쌀(벼)의 가격상승에 따라 '86년의 126,559원에서 '87년에는 136,237원으로 7.6%가 증가한 것으로 나타났다.

#### ○ 자본용역비

전체 생산비의 4.5%에 해당하는 자본용역비는 유동자본 투입액증가 및 대농구 등 고정자본 보유증가로 인해 '86년의 12,204원보다 2.3%가 증가한 12,486원으로 나타났다.

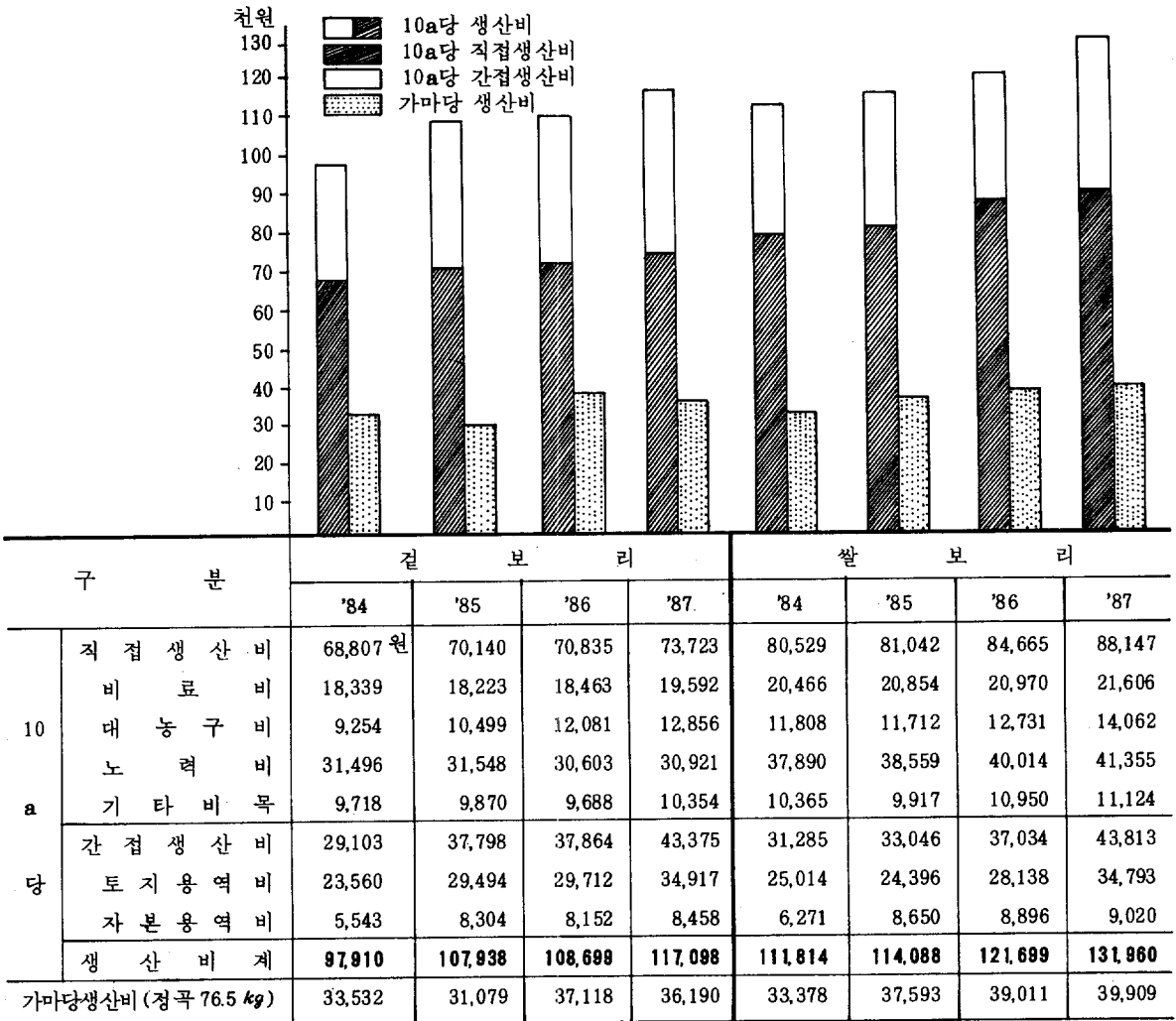
## 2. 보 리

### 가. 생 산 비

'87 년산 보리생산비 조사결과 10a당 평균생산비는 겉보리가 117,098 원으로 '86 년의 108,699 원에 비하여 7.7 %가 증가하였고, 쌀보리는 131,960 원으로 '86 년의 121,699 원에 비하여 8.4 %가 증가한 것으로 집계되었다.

이중 직접생산비는 종묘비, 비료비, 농구비, 노력비 등이 증가하여 겉보리는 전년대비 4.1 %가 증가한 73,723 원, 쌀보리는 전년대비 4.1 %가 증가한 88,147 원으로 나타났으며, 간접생산비는 겉보리가 43,375 원, 쌀보리는 43,813 원으로 전년에 비하여 각각 14.6 %, 18.3 %가 증가한 것으로 나타났는 바, 이는 생산물의 가격상승과 단수증가로 인해 대종을 이루는 토지용역비 부담이 늘어남에 기인한 것이다.

보리생산비 주요지표의 연도별 추이



나. 비목별구성비

보리생산비 주요 비목별 구성비의 연도별 추이를 보면 직접생산비의 비중은 겉보리의 경우 '84년의 70.3%에서 '87년에는 63.0%로 7.3%가 줄었고, 쌀보리는 '84년의 72.0%에서 '87년에는 66.8%로 5.2%가 줄어든 반면, 간접생산비의 비중은 겉보리가 '84년의 29.7%에서 '87년에는 37.0%로, 쌀보리는 '84년의 28.0%에서 '87년에는 33.2%로 늘어났다.

이와 같이 직접생산비의 비중이 작아지고 간접생산비의 비중이 커진 것은 비료, 농약, 농업자재등 투입물재의 가격안정과 농업기제화에 의한 노력 및 축력 투입시간 감소로 직접생산비의 증가율은 둔화된 반면, 간접생산비는 주종을 이루는 토지용역비가 생산물의 가격상승에 따라 상대적으로 크게 증가하기 때문이다.

10a당 주요 비목별 구성비 추이

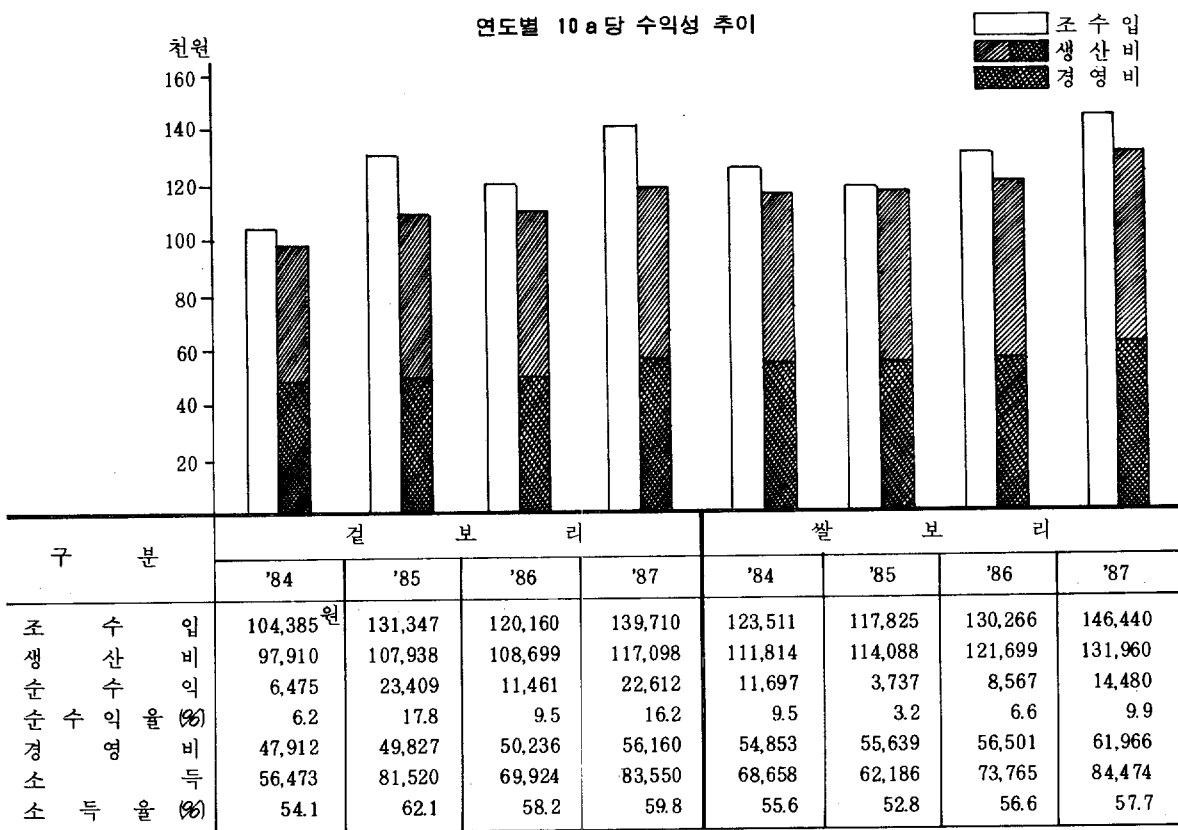
단위 : %

구 분	겉 보 리				쌀 보 리			
	'84	'85	'86	'87	'84	'85	'86	'87
직 접 생 산 비	70.3	65.0	65.2	63.0	72.0	71.0	69.6	66.8
비 료 비	18.7	16.9	17.0	16.7	18.3	18.3	17.2	16.4
대 농 구 비	9.5	9.7	11.1	11.0	10.6	10.2	10.5	10.7
노 력 비	32.2	29.2	28.2	26.4	33.9	33.8	32.9	31.3
축 력 비	1.7	1.2	0.8	0.7	1.0	0.8	1.0	0.7
간 접 생 산 비	29.7	35.0	34.8	37.0	28.0	29.0	30.4	33.2
토 지 용 역 비	24.1	27.3	27.3	29.8	22.4	21.4	23.1	26.4
자 본 용 역 비	5.6	7.7	7.5	7.2	5.6	7.6	7.3	6.8
생 산 비 계	100.0	100.0	100.0	100.0	100.0	100.0	100.0	100.0

다. 수 익 성

'87년산 보리의 수확당시의 시가를 기준한 10a당 평균조수입은 겉보리가 139,710원, 쌀보리는 146,440원으로 조사되었는 바, 조수입에서 생산비를 뺀 순수익은 겉보리가 22,612원, 쌀보리는 14,480원으로서 각각 16.2%, 9.9%의 순수익율을 보였고, 조수입에서 경영비를 뺀 소득은 겉보리가 83,550원, 쌀보리는 84,474원으로서 각각 59.8%, 57.7%의 소득율을 보임으로서 겉보리가 쌀보리에 비하여 순수익율과 소득율이 모두 높았던 것으로 나타났다.

연도별 10a 당 수익성 추이



라. 영농규모별 생산비

영농규모별 생산비에서는 경지규모가 작은 소규모 경영농가 일수록 생산비가 많이 들고, 영농규모가 큰 농가일수록 기계화 영농등에 의한 대규모경영의 이점으로 생산비가 적게 드는 것으로 나타나 대규모경영이 유리함을 보인다.

영농규모별 생산비

단위 : 원 / 10a 당

구분	전국평균	0.5 ha 미만	0.5 ~ 1.0	1.0 ~ 1.5	1.5 ~ 2.0	2.0 ha 이상	
결 보 리	'84	97,910 (100.0)	110,066 (112.4)	100,425 (102.6)	97,232 (99.3)	98,351 (100.5)	86,614 (88.5)
	'85	107,938 (100.0)	122,313 (113.3)	108,092 (100.1)	107,435 (99.5)	101,494 (94.0)	114,791 (106.3)
	'86	108,699 (100.0)	115,888 (106.6)	108,408 (99.7)	104,109 (95.8)	111,572 (102.6)	110,559 (101.7)
	'87	117,098 (100.0)	119,724 (102.2)	122,296 (104.4)	112,505 (96.1)	119,801 (102.3)	107,029 (91.4)
살 보 리	'84	111,814 (100.0)	118,828 (106.3)	113,157 (101.2)	112,991 (101.1)	110,664 (99.0)	104,296 (93.3)
	'85	114,088 (100.0)	113,632 (99.6)	115,568 (101.3)	118,002 (103.4)	112,254 (98.4)	104,052 (91.2)
	'86	121,699 (100.0)	123,415 (101.4)	128,552 (105.6)	127,525 (104.8)	114,229 (93.9)	107,145 (88.0)
	'87	131,960 (100.0)	128,530 (97.4)	140,608 (106.6)	133,231 (101.0)	131,510 (99.7)	117,244 (88.8)

주) ( )안은 전국평균에 대한 비율임.

다. 비목별 생산비(변동요인:전년대비)

○ 종 요 비

종자사용량 증가와 종자가격 상승으로 인해 겉보리는 전년대비 17.7%, 쌀보리는 전년대비 8.2% 증가하였다.

구 분	겉 보 리				쌀 보 리			
	'85	'86	'87	'87/'86	'85	'86	'87	'87/'86
종 요 비	4,425 원	4,924	5,794	17.7%	5,066	5,446	5,894	8.2%
종 자 사 용 량	25.8	27.1	28.9	6.6	18.8	19.0	19.1	0.5
종 자 가 격	171.5 원/ℓ	181.7	200.5	10.3	269.5	286.6	308.6	7.7

○ 비 료 비

1) 겉보리 : 무기질 비료비는 투입량증가로 3.3% 증가하였고, 유기질 비료비도 투입량증가 및 단가상승으로 10.2%가 증가하여 전체 비료비는 6.1% 증가하였다.

2) 쌀보리 : 무기질 비료비는 투입량은 증가하였으나 가격하락으로 1.8%가 감소한 반면, 유기질 비료비는 투입량 증가와 단가상승으로 10.3%가 증가함으로써 전체 비료비는 3.0% 증가하였다.

구 분	겉 보 리				쌀 보 리				
	'85	'86	'87	'87/'86	'85	'86	'87	'87/'86	
비 료 비	18,223 원	18,463	19,592	6.1%	20,854	20,970	21,606	3.0%	
무 기 질	10,738	10,965	11,330	3.3	12,293	12,571	12,346	△ 1.8	
유 기 질	7,485	7,498	8,262	10.2	8,561	8,399	9,260	10.3	
투 입 량	무 기 질	48.8 kg	51.5	54.7	6.2	61.1	60.5	62.3	3.0
	유 기 질	565.6	525.1	544.3	3.7	500.4	501.4	521.6	4.0

○ 농 약 비

1) 겉보리 : '86년의 1,472원에서 '87년에는 1,369원으로 7.0% 감소하였다.

2) 쌀보리 : '86년의 1,767원에서 '87년에는 1,838원으로 4.0% 증가하였다.

○ 농 구 비

농구비는 농기계 보급확대에 따라 해마다 증가해 가는 추세로서 걸보리와 쌀보리 모두 높은 증가율을 보였다.

- 1) 걸보리 : '86 년의 12,298 원보다 6.1 % 증가한 13,047 원으로 나타났다.
- 2) 쌀보리 : '86 년의 12,969 원보다 10.3 % 증가한 14,307 원으로 나타났다.

○ 노 력 비

영농기계화에 따라 노동투하시간은 감소하였으나 농업노임 상승으로 걸보리는 전년대비 1.0 %, 쌀보리는 전년대비 3.4 % 증가하였다.

구 분	걸 보 리				쌀 보 리			
	'85	'86	'87	'87 / '86	'85	'86	'87	'87 / '86
노 력 비	31,548 원	30,603	30,921	1.0 %	38,559	40,014	41,355	3.4 %
노 동 투 하 시 간	43.2 시간	40.7	38.9	△ 4.4	56.4	55.0	54.9	△ 0.2
농 업 노 임 지 수	143.3	151.6	155.4	2.5	143.3	151.6	155.4	2.5

○ 토 지 용 역 비

생산물의 가격상승과 단수증가에 따른 조수입증가로 임차료 부담율이 커져서 전년에 비해 높은 증가율을 보였다.

- 1) 걸보리 : '86 년의 29,712 원에서 '87 년에는 34,917 원으로 17.5 % 증가하였다.
- 2) 쌀보리 : '86 년의 28,138 원에서 '87 년에는 34,793 원으로 23.7 % 증가하였다.

○ 자 본 용 역 비

- 1) 걸보리 : '86 년의 8,152 원에서 '87 년에는 8,458 원으로 3.8 %가 증가하였는데 이는 대농구등 고정자본 보유 증가와 유동자본 투입액 증가에 기인한다.
- 2) 쌀보리 : '86 년의 8,896 원에서 '87 년에는 9,020 원으로 1.4 %가 증가한 것으로 나타났는데 이는 유동자본 투입액 증가에 따른 것이다.



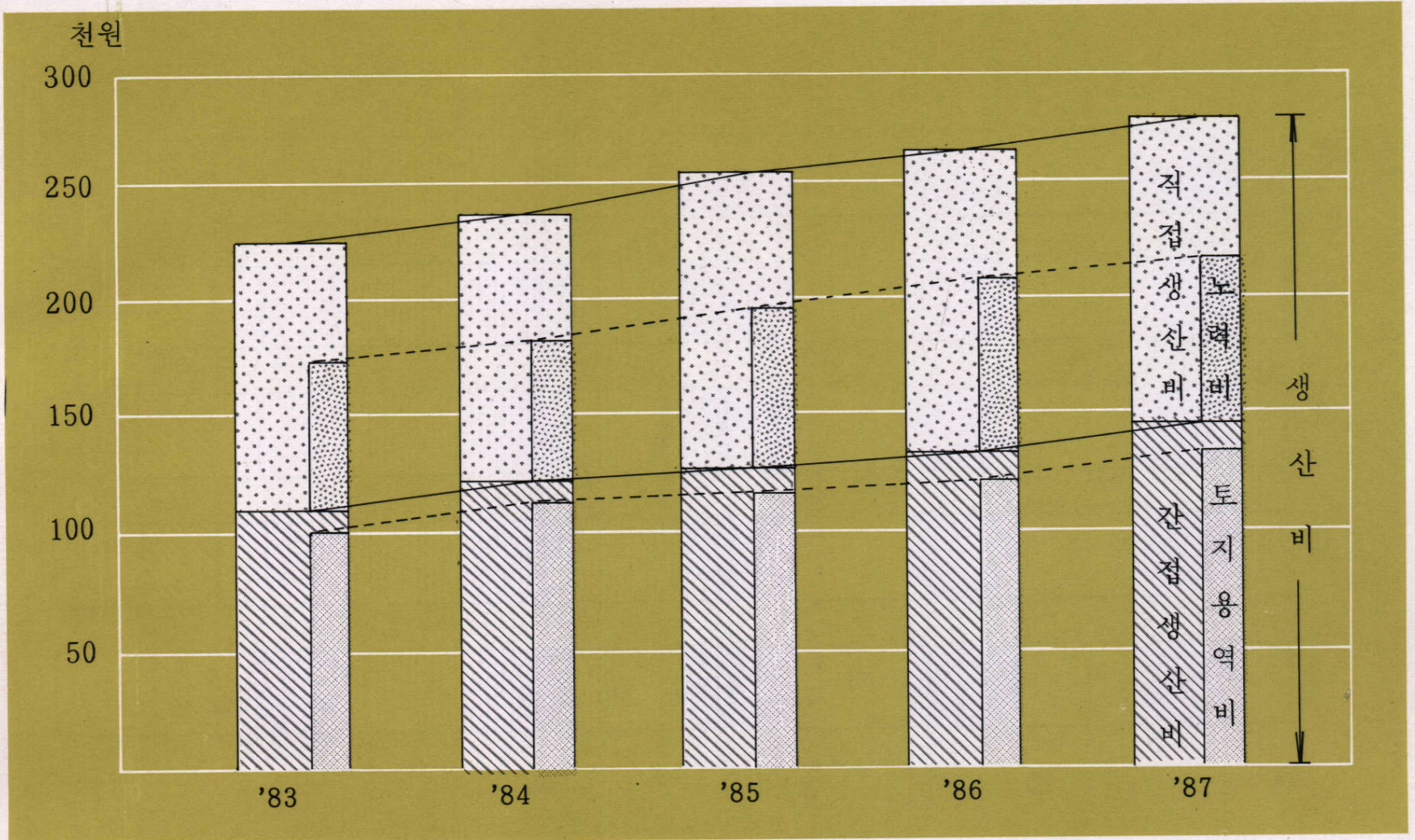


### Ⅲ. 조 사 결 과

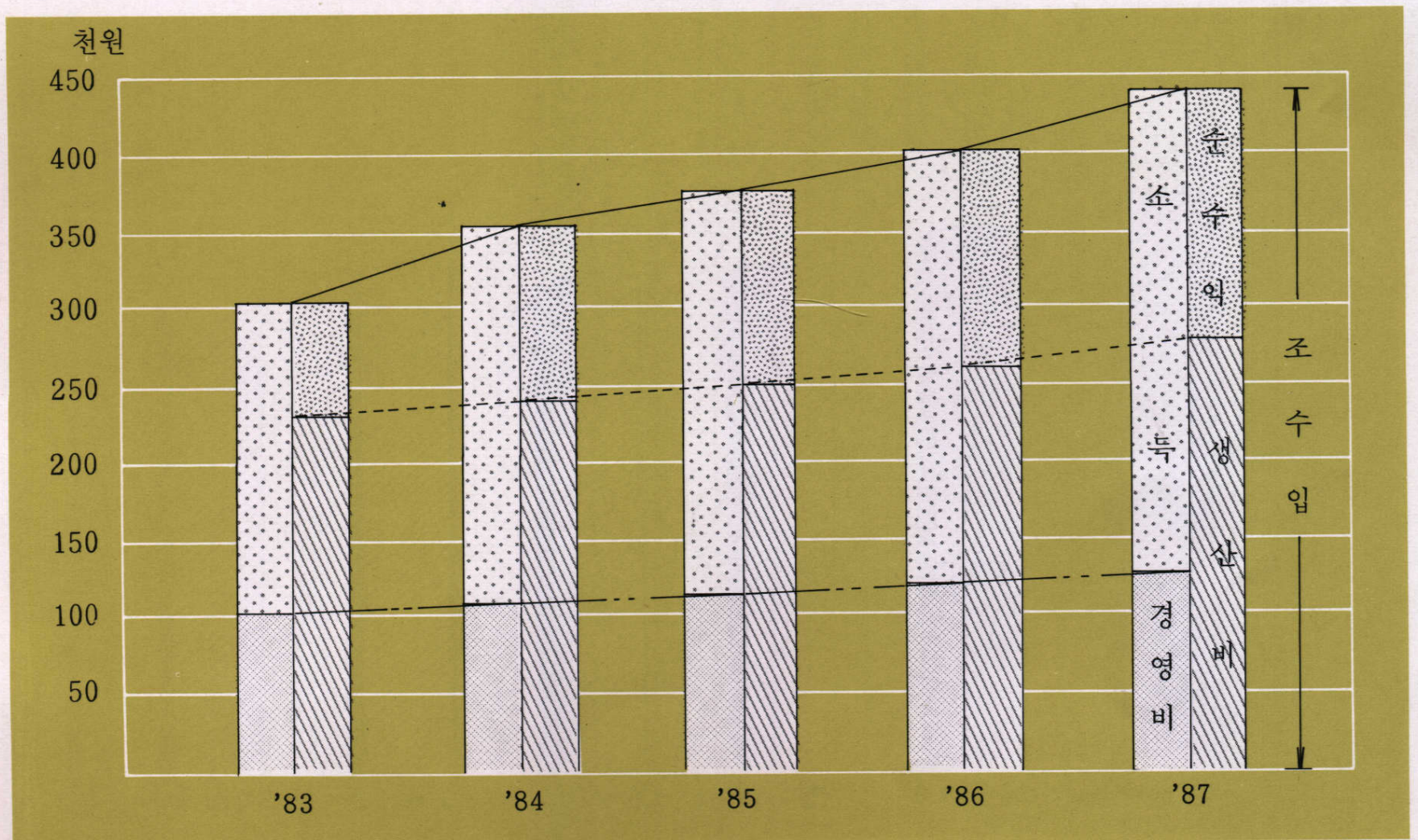
## Results of Survey



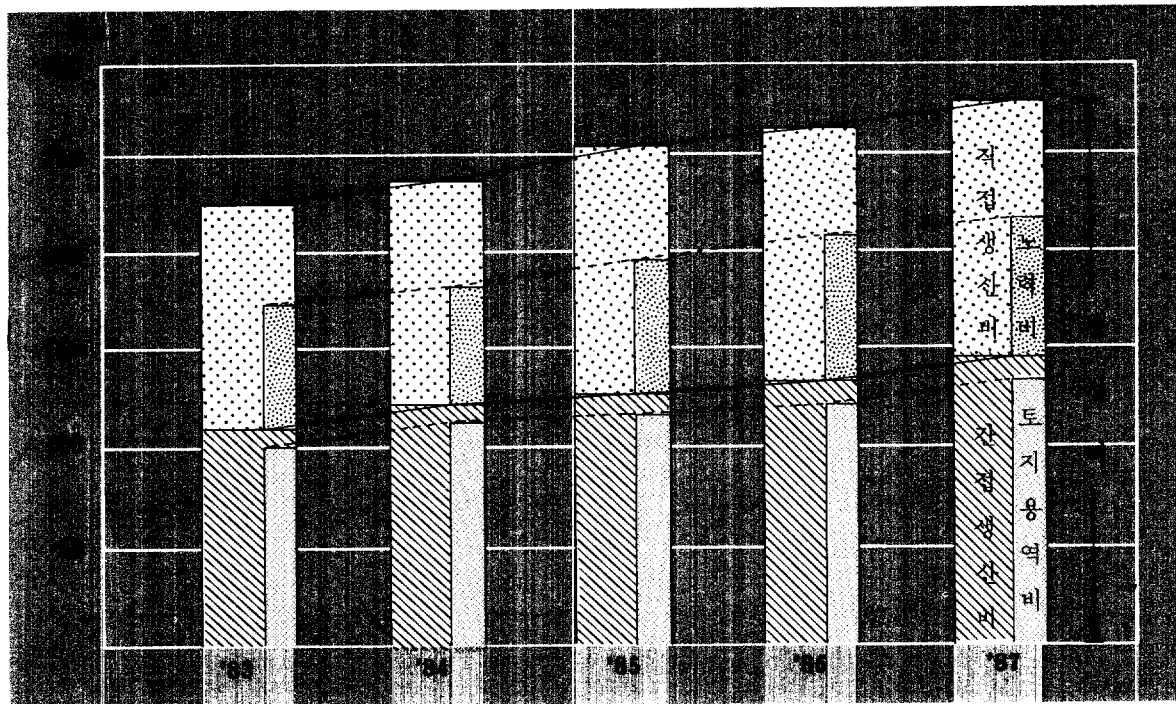
## 쌀 10 a당 생산비



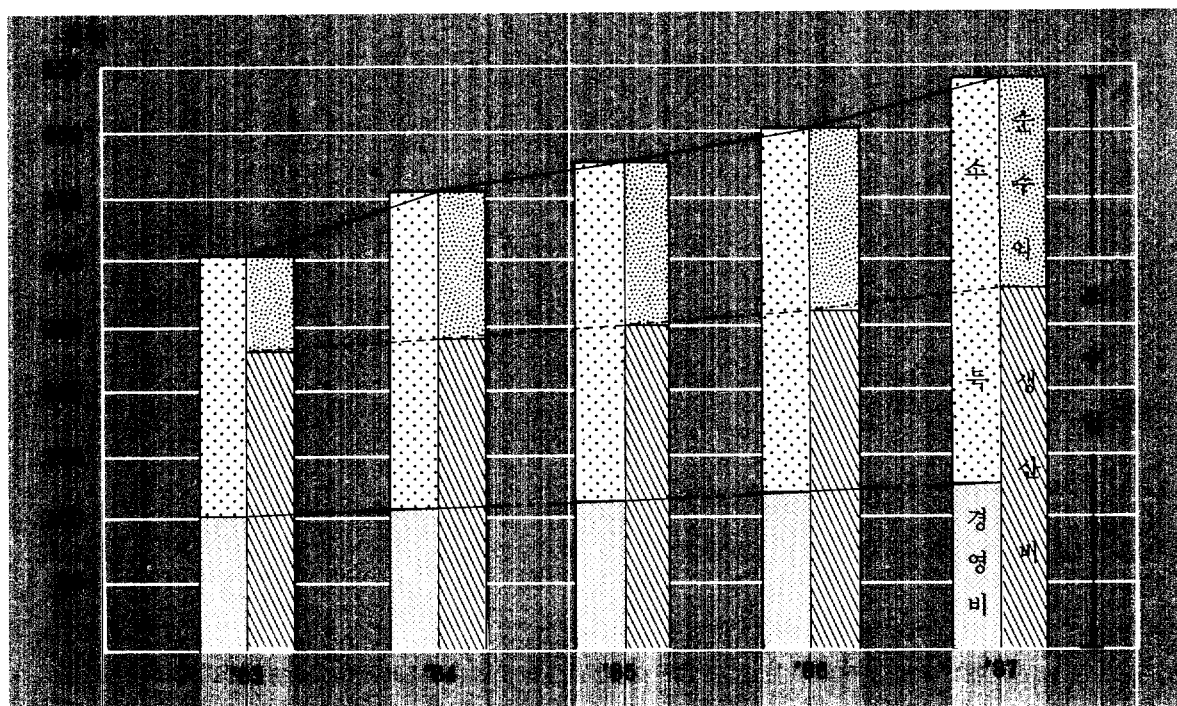
## 쌀 10 a당 수익성




## 쌀 10 a당 생산비



## 쌀 10 a당 수익성

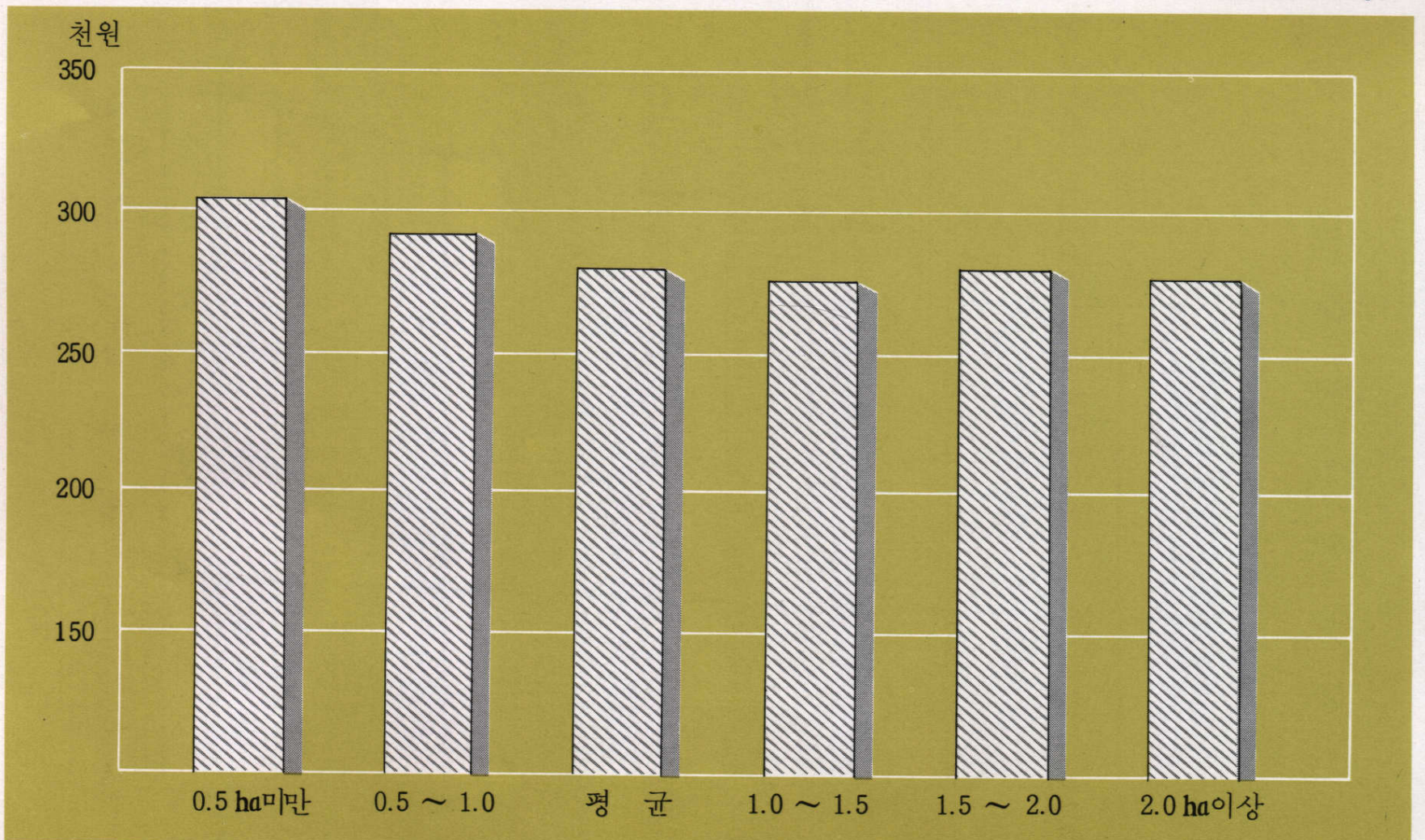


## 쌀 생산비 비목별 구성비




## 쌀 영농 규모별 생산비

< 10 a 당 >




## 쌀 생산비 비목별 구성비

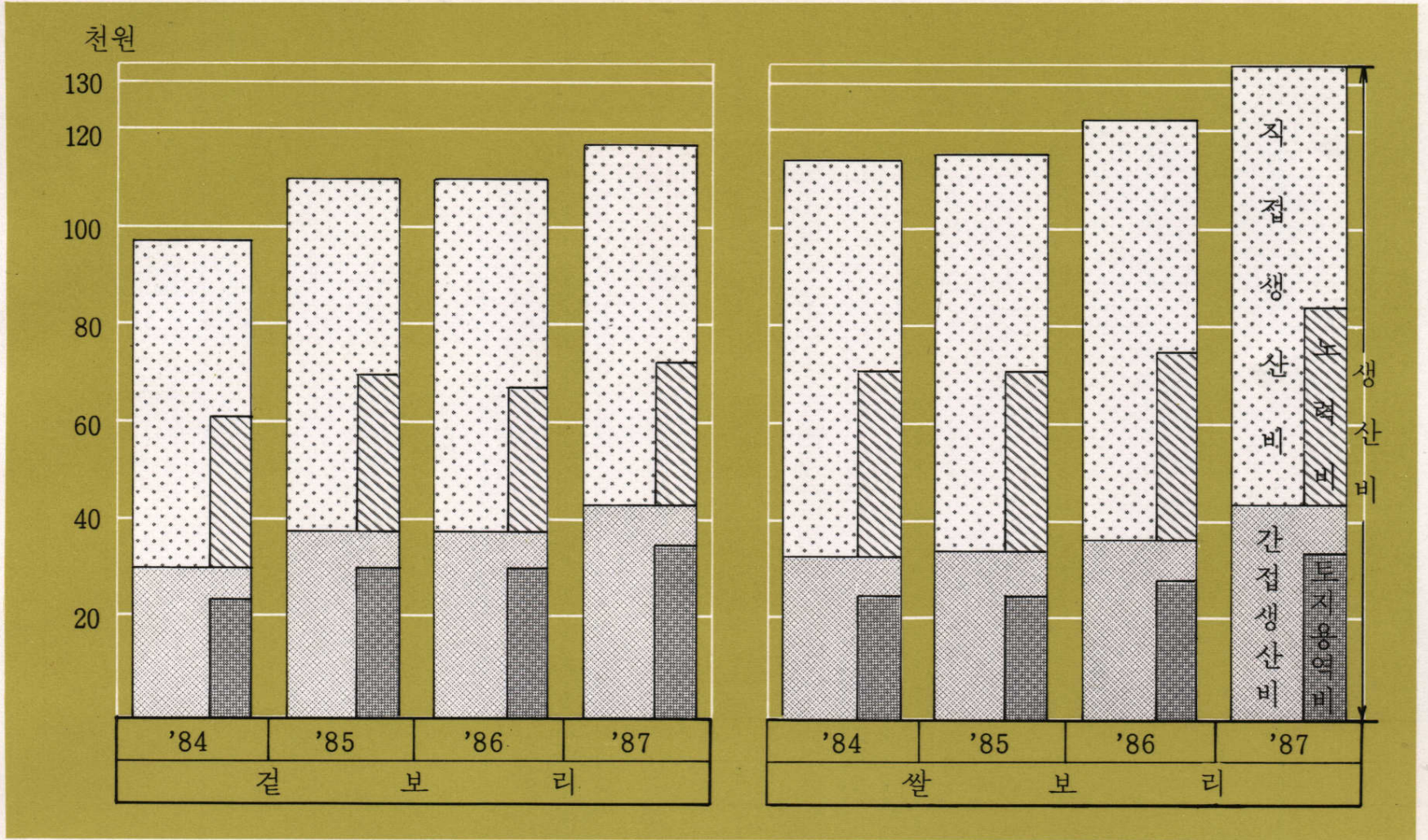


## 쌀영농규모별 생산비

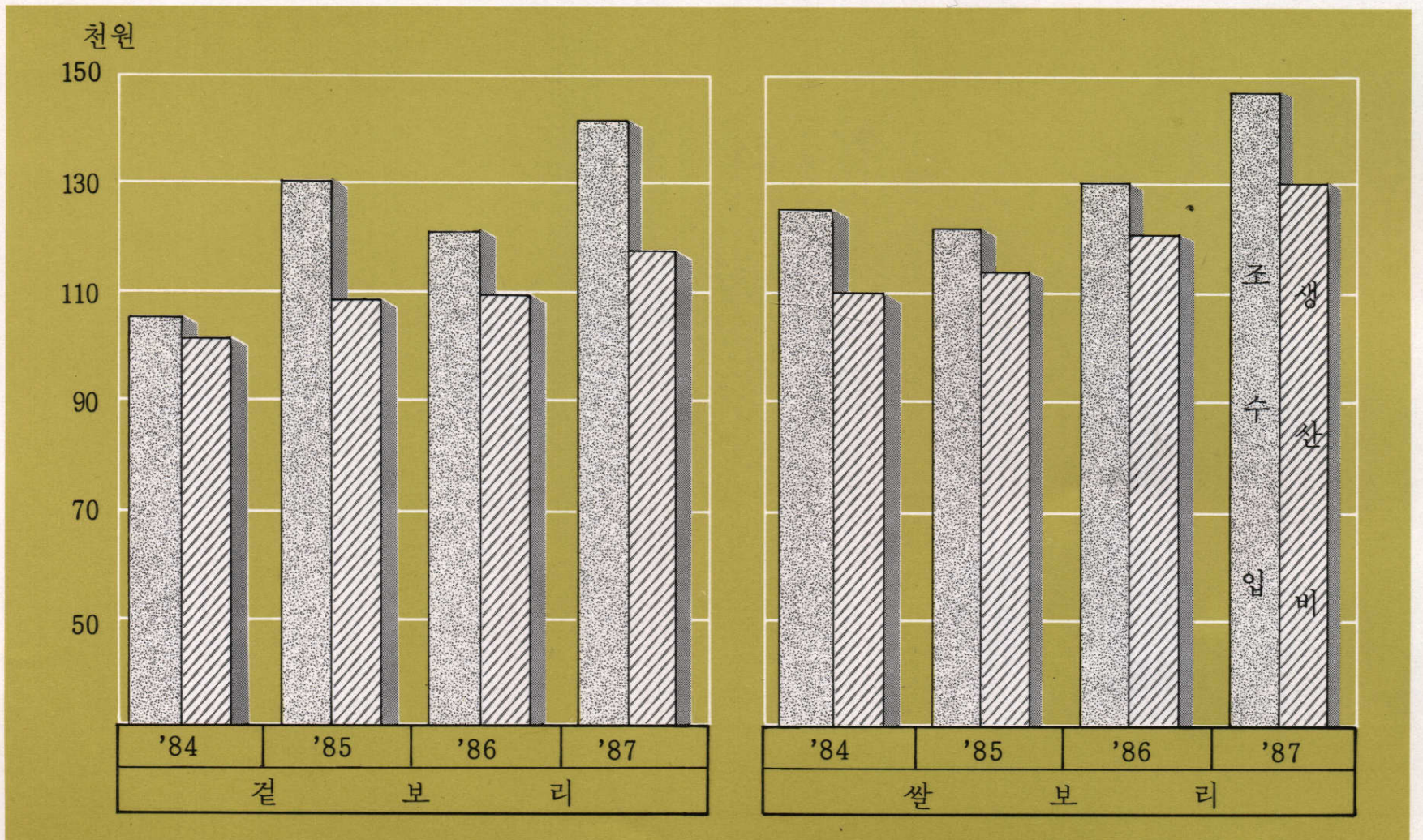
< 10 a 당 >



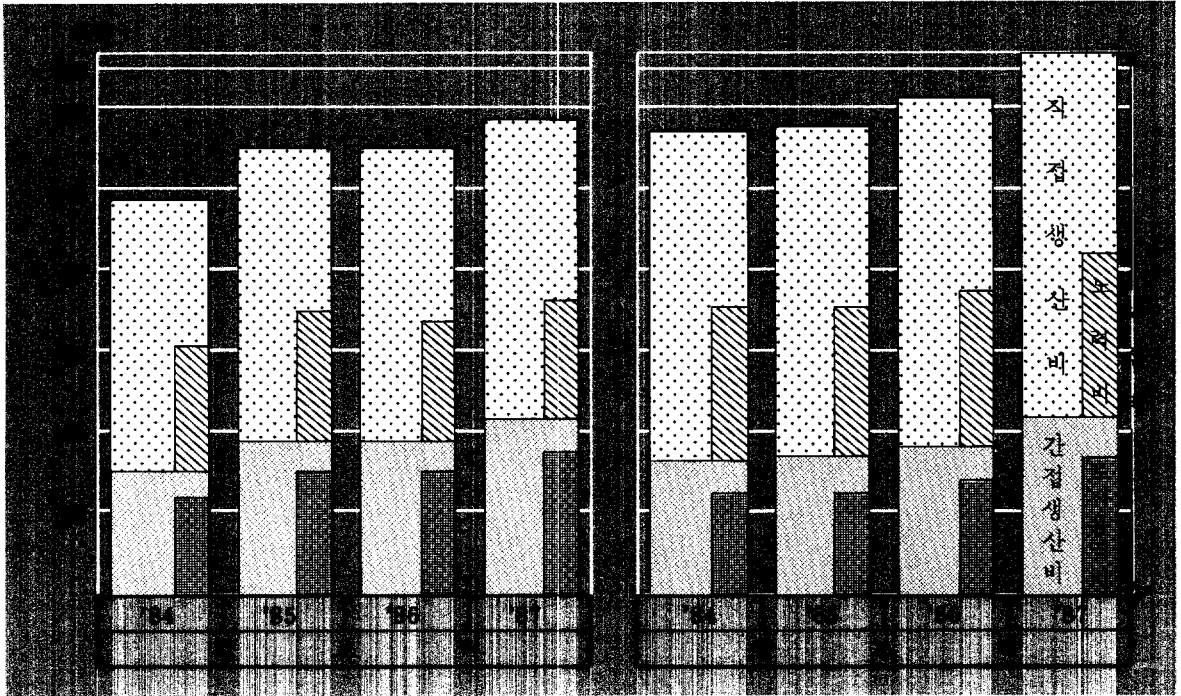
## 보리 10a 당 생산비




## 보리 10a 당 조수입 및 생산비



## 보리 10a 당 생산비



## 보리 10a 당 조수입 및 생산비







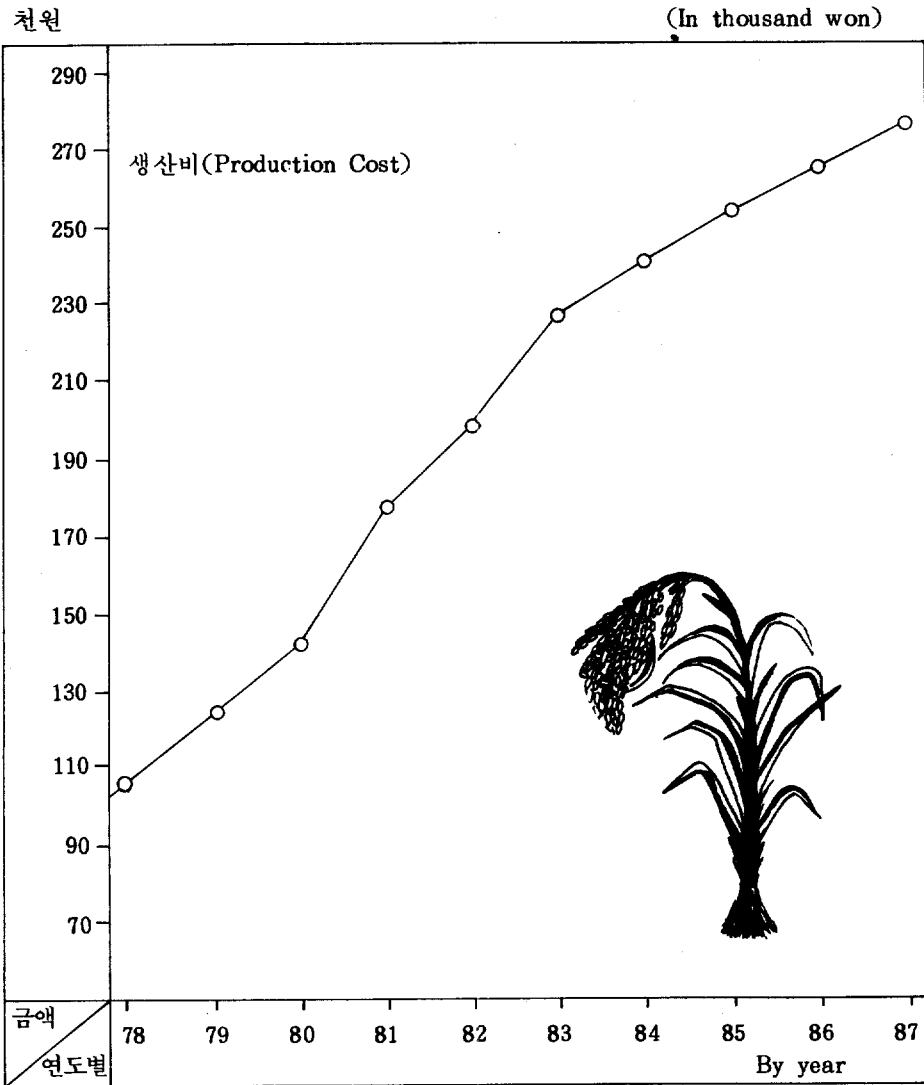
# 1. 쌀 생산비

The Production Cost of Rice



### 쌀 생산비 (10a당)

### The Production Cost of Rice (Per 10a)



# 1-1. 쌀 생산 비조사

## Outline of Management of Rice Production

연도별 By year	조사호수 Sample Size	경 영 경 지 (평)							
		합 계				차 용 지			
		계 Total	논 Paddy	밭 Upland	수원지 Orchard	소계 Sub-Total	논 Paddy	밭 Upland	수원지 Orchard
전 국									
'78	2,873	3,201	2,178	855	168	578	405	159	14
'79	2,767	3,219	2,213	847	159	617	445	159	13
'80	2,328	3,261	2,306	797	158	677	498	164	15
'81	2,563	3,290	2,345	794	151	719	534	171	14
'82	2,534	3,394	2,419	830	145	824	601	203	20
'83	845	4,619	3,517	931	171	1,093	853	225	15
'84	926	4,622	3,469	974	179	1,285	992	271	22
'85	1,246	4,353	3,207	957	189	1,257	945	286	26
'86	1,275	4,475	3,302	982	191	1,433	1,089	303	41
'87	1,242	4,490	3,320	972	198	1,379	1,049	300	30
경 지 규 모 별									
0.5 ha 미만 Less than 0.5 ha	13	1,189	1,045	143	1	476	378	98	-
0.5 ~ 1.0	278	2,394	1,914	426	54	784	626	150	8
1.0 ~ 1.5	433	3,805	2,853	824	128	1,233	954	269	10
1.5 ~ 2.0	300	5,206	3,689	1,209	308	1,544	1,155	343	46
2.0 ha 이상 More than 2.0 ha	218	7,735	5,669	1,687	379	2,253	1,669	508	76

# 농가 경영 개황 (호당평균)

## Cost Survey Farm (Per F. Household)

Cultivated Land (Pyeong)				식부지(평) Planting(Pyeong)			생산량 (조곡) Yield (Unhulled Grain)				
자작지 Owned Land				계 Total	차용지 Borrowed Land	자작지 Owned Land	주산물 Main Products		부산물 By-Products		가액계(원) Total Value (Won)
소계 Sub-Total	논 Paddy	밭 Upland	수원지 Orchard				수량(kg) Quantity	가액(원) Value (Won)	수량(kg) Quantity	가액(원) Value (Won)	

**Average**

2,623	1,773	696	154	2,044	376	1,668	3,575.5	974,016	3,888	57,393	1,031,409
2,602	1,768	688	146	2,094	430	1,664	3,712.5	1,255,183	3,843	66,014	1,321,197
2,584	1,808	633	143	2,205	488	1,717	2,725.6	1,208,190	3,869	80,248	1,288,438
2,571	1,811	623	137	2,234	521	1,713	3,878.5	1,882,230	4,340	102,130	1,984,360
2,570	1,818	627	125	2,191	555	1,636	4,161.3	2,132,092	4,258	104,826	2,236,918
3,526	2,664	706	156	2,675	706	1,969	5,428.7	2,578,921	5,427.1	132,290	2,711,211
3,337	2,477	703	157	2,717	821	1,896	5,769.3	3,017,852	5,939.6	176,531	3,194,383
3,096	2,262	671	163	2,499	819	1,680	5,226.5	2,898,132	5,476.7	181,241	3,079,373
3,042	2,213	679	150	2,606	903	1,703	5,432.4	3,271,247	5,639.5	190,231	3,461,478
<b>3,111</b>	<b>2,271</b>	<b>672</b>	<b>168</b>	<b>2,697</b>	<b>909</b>	<b>1,788</b>	<b>5,398.2</b>	<b>3,708,326</b>	<b>5,807.9</b>	<b>198,867</b>	<b>3,907,193</b>

**By Size of Cultivated Land**

712	666	45	1	1,858	1,138	720	3,795.6	2,590,037	4,035.8	128,982	2,719,019
1,610	1,288	276	46	1,909	734	1,175	3,757.6	2,573,103	4,062.7	133,643	2,706,746
2,572	1,899	555	118	2,353	830	1,523	4,700.7	3,227,558	5,042.6	172,204	3,399,762
3,662	2,533	867	262	2,883	902	1,981	5,723.3	3,945,657	6,219.7	216,996	4,162,653
5,483	4,001	1,179	303	4,177	1,281	2,896	8,523.8	5,851,001	9,092.5	314,221	6,165,222

# 1-2. 쌀 생 Production Cost

단위 : 원

연도별 By Year	종묘비 Seed & Seedling			비료 Fertilizer					
	소계 Sub-Total	구입 Purchase	자급 Self-Supply	소계 Sub-Total	무기질 Gov't Fert.	유기질 Farm Manure			
						구입 Purchase	자급 Self-Supply		
	<b>전</b>				<b>국</b>				
'78	1,359	-	-	6,857	5,178	1,679	-	-	
'79	1,593	-	-	7,277	5,011	2,266	-	-	
'80	2,010	-	-	8,610	5,981	2,629	-	-	
'81	2,747	-	-	11,943	8,635	3,308	-	-	
'82	3,062	-	-	13,989	10,115	3,874	-	-	
'83	3,174	722	2,452	15,030	10,784	4,246	256	3,990	
'84	3,237	568	2,669	15,330	11,072	4,258	253	4,005	
'85	3,440	543	2,897	15,586	11,386	4,200	192	4,008	
'86	3,830	583	3,247	15,367	11,183	4,184	153	4,031	
'87	4,006	610	3,396	15,603	11,277	4,326	125	4,201	
	<b>경지규모별</b>								
0.5ha 미만 Less than 0.5ha	4,255	1,023	3,232	13,195	10,758	2,437	-	2,437	
0.5 ~ 1.0	3,994	595	3,399	15,045	11,125	3,920	59	3,861	
1.0 ~ 1.5	4,055	682	3,373	15,364	10,999	4,365	101	4,264	
1.5 ~ 2.0	4,013	651	3,362	16,011	11,209	4,802	107	4,695	
2.0ha 이상 More than 2.0ha	3,944	488	3,456	15,872	11,755	4,117	211	3,906	

산 비 (10a당)  
of Rice (Per 10a)

In Won

농 약 비 Agricultural Medicines	기 타 제 재 료 비 Other Materials			영 농 광 열 비 Light & Fuels	수 리 비 Irrigation		
	소 계 Sub -Total	구 입 Purchase	자 급 Self-Supply		소 계 Sub-Total	감 가 상 과 비 Depreciation	수 리 · 유 지 임 차 료 Repair, Main- tenance & Hire

Average

2,865	2,277	-	-	-	2,438	-	-
3,899	2,479	-	-	-	3,284	-	-
5,325	3,164	-	-	-	3,728	-	-
5,523	3,830	-	-	-	5,221	-	-
5,263	4,742	-	-	-	6,189	-	-
9,056	3,273	2,947	326	1,540	5,691	17	5,674
8,525	2,980	2,666	314	1,509	5,844	19	5,825
9,368	2,449	2,157	292	1,448	5,725	31	5,694
9,580	2,337	2,061	276	1,188	6,204	37	6,167
10,585	2,208	1,840	268	1,198	6,826	31	6,795

By Size of Cultivated Land

12,610	2,354	1,983	371	368	10,379	-	10,379
10,907	2,320	1,963	357	705	6,985	79	6,906
10,527	2,357	2,045	312	996	5,896	35	5,861
10,355	2,226	1,983	243	1,461	6,580	12	6,568
10,629	1,953	1,765	188	1,493	7,911	17	7,894



# 1-2. 쌀 생 Production Cost

단위: 원

연도별 By Year	농구비 Agricultural Implements							영농 소계 Sub-Total	
	소계 Sub-Total	대 Large	농구 감가상각비 Depreciation		소 Small	농구 구입 Purchase			
			수리·유지 Repair, Maintenance & Hire	자급 Self-Supply					
			전			국			
'78	5,416	5,274	-	-	142	-	-	754	
'79	6,798	6,581	-	-	217	-	-	864	
'80	7,506	7,273	-	-	233	-	-	720	
'81	10,447	10,165	-	-	282	-	-	804	
'82	12,537	12,231	-	-	306	-	-	968	
'83	15,301	14,787	5,583	9,204	514	509	5	1,359	
'84	15,546	15,249	5,926	9,323	297	294	3	1,118	
'85	16,850	16,506	6,090	10,416	344	344	-	1,086	
'86	19,032	18,636	6,765	11,871	396	396	-	1,097	
'87	21,901	21,480	7,556	13,834	411	407	4	1,086	
			경지규모별						
0.5ha 미만 Less than 0.5ha	26,016	25,311	4,243	21,068	705	535	170	1,180	
0.5 ~ 1.0	24,626	24,129	5,226	18,903	497	495	2	1,557	
1.0 ~ 1.5	21,839	21,402	6,297	15,105	437	434	3	1,177	
1.5 ~ 2.0	21,147	20,746	8,228	12,518	401	399	2	941	
2.0ha 이상 More than 2.0ha	20,987	20,655	9,774	10,881	332	332	-	844	

산 비 (10a당)  
of Rice (Per 10a)

In Won

시설비 Buildings		축력비 Animal			노력비 Labor		
감가상각비 Depreciation	수리·유지 임차료 Repair, Main- tenance & Hire	소계 Sub-Total	자가 Self- Supply	고용 Hired	소계 Sub-Total	자가 Self- Service	고용 Hired

## Average

-	-	1,765	1,140	625	26,552	17,630	8,922
-	-	2,058	1,417	641	37,070	27,434	9,636
-	-	2,517	1,573	944	44,863	35,139	9,724
-	-	2,432	1,393	1,039	53,145	42,208	10,937
-	-	2,431	1,466	965	57,431	45,388	12,043
1,125	234	2,270	1,439	831	60,759	42,822	17,937
1,079	39	1,902	1,304	598	62,614	45,309	17,305
1,050	36	1,689	1,154	535	66,871	48,473	18,398
1,031	66	1,465	1,040	425	65,219	47,820	17,399
1,016	70	1,253	898	354	64,486	48,648	15,847

## By Size of Cultivated Land

1,180	-	1,052	106	946	73,905	44,526	29,379
1,492	65	1,257	595	662	72,444	53,163	19,281
1,126	51	1,498	1,126	372	67,292	50,772	16,520
887	54	1,093	899	194	64,636	50,081	14,555
732	112	1,130	842	288	56,353	42,395	13,958

## 1-2. 쌀 생 Production Cost

단위 : 원

연 도 별 By Year	비목합계 Item Total	부산물생산비 Cost of By-Products	기초생산비 Basic Prod. Cost	토 지 용 역 비 Land Service			자 본 Capital	
				소 계 Sub-Total	자 가 Self-Service	차 용 Hired	소 계 Sub-Total	유동자본 Liquid Capital
전 국								
'78	52,983	6,057	46,926	47,456	-	-	3,164	-
'79	69,197	6,306	62,891	50,576	-	-	5,657	-
'80	84,235	9,440	74,795	52,874	-	-	6,643	-
'81	103,056	9,221	93,835	66,681	-	-	8,432	-
'82	114,446	9,378	105,068	75,850	-	-	9,697	-
'83	117,453	11,098	106,355	101,143	73,677	27,466	8,848	5,537
'84	118,605	13,231	105,374	108,790	75,800	32,990	12,026	5,579
'85	124,512	14,840	109,672	115,594	77,724	37,870	12,034	5,867
'86	125,319	14,513	110,806	126,559	81,767	44,792	12,204	5,874
'87	128,162	14,144	115,018	136,237	88,785	46,452	12,486	6,028
경 지 규 모 별								
0.5 ha 미만 Less than 0.5 ha	145,314	14,447	130,867	146,117	47,943	98,174	13,137	6,996
0.5 ~ 1.0	139,840	14,360	125,480	137,319	83,088	54,231	13,687	6,652
1.0 ~ 1.5	131,001	13,986	117,015	132,541	85,579	46,962	12,585	6,177
1.5 ~ 2.0	128,463	14,408	114,055	135,401	93,302	42,099	12,525	5,967
2.0 ha 이상 More than 2.0 ha	121,116	13,915	107,201	140,277	96,162	44,115	11,620	5,530

산 비 (10a당) <계속>  
of Rice (Per 10a)

In Won

비용역비 Service	생산비 Production Cost				조세공과금 Taxes & Public Charges	제부담금 Other Charges	생산량 (조곡) Yield (Unhulled Grain)	
	부산물생산비 공제 Subtracted Cost of By-Products	부산물생산비 불공제 Not Subtracted Cost of By-Products					주산물 Main Prod. (kg)	부산물 By-Prod. (kg)
소계 Sub-Total		내급비 Self-Service	경영비 Management Expenditures					
고정자본 Fixed Capital								

## Average

-	97,546	103,603	60,082	43,521	2,267	433	524.5	570
-	119,124	125,430	73,794	51,636	3,285	590	532.0	551
-	134,312	143,752	82,333	61,419	5,273	519	370.9	526
-	168,948	178,169	99,619	78,550	6,276	688	520.9	583
-	190,615	199,993	108,869	91,124	7,222	612	574.7	588
3,311	216,346	227,444	125,347	102,097	9,278	1,509	614	614
6,447	226,190	239,421	133,135	106,286	9,378	666	643	661
6,167	237,300	252,140	138,231	113,909	2,713	600	632	662
6,330	249,569	264,082	141,791	122,291	2,186	613	630	654
6,458	263,741	277,885	150,920	126,965	2,231	673	605	651

## By Size of Cultivated Land

6,141	290,121	304,568	105,606	198,962	1,762	980	617	657
7,035	276,486	290,846	149,938	140,908	1,960	1,054	595	643
6,408	262,141	276,127	148,936	127,191	1,797	714	604	648
6,558	261,981	276,389	155,908	120,481	1,910	620	600	652
6,090	259,098	273,013	150,177	122,836	3,192	447	617	658

### 1-3. 쌀 생

#### Production Cost of

단위: 원

연도별 By Year	종묘비 Seed & Seedling			비	
	소계 Sub - Total	구입 Purchase	자급 Self-Supply	소계 Sub - Total	무기질 Gov't. Fert.
'78	288	-	-	1,453	1,097
'79	333	-	-	1,520	1,047
'80	603	-	-	2,579	1,792
'81	586	-	-	2,547	1,842
'82	592	-	-	2,705	1,956
'83	548	125	423	2,585	1,841
'84	529	93	436	2,505	1,809
'85	569	90	479	2,576	1,882
'86	638	97	541	2,559	1,862
'87	698	106	592	2,717	1,964

연도별 By Year	자급 Self-Supply	영농광열비 Light & Fuels	수리비 Irrigation		
			소계 Sub - Total	감가상각비 Depreciation	수리·유지·임차료 Repair, Maintenance & Hire
'78	-	-	516	-	-
'79	-	-	686	-	-
'80	-	-	1,117	-	-
'81	-	-	1,113	-	-
'82	-	-	1,197	-	-
'83	54	274	979	3	976
'84	51	246	955	3	952
'85	48	239	946	5	941
'86	46	198	1,033	6	1,027
'87	47	209	1,188	5	1,183

산 비 (정곡80kg당)  
Rice (Per Hulled Grain 80kg)

In Won

료 비 Fertilizer			농 약 비 Agricultural Medicines	기 타 제 재 료 비 Other Materials	
유 기 질 Farm Manure	구 입 Purchase	자 급 Self-Supply		소 계 Sub-Total	구 입 Purchase
356	-	-	607	482	-
473	-	-	814	518	-
787	-	-	1,595	948	-
705	-	-	1,178	817	-
749	-	-	1,018	917	-
744	45	699	1,566	548	494
696	41	655	1,393	487	436
694	32	662	1,548	405	357
697	25	672	1,595	389	343
753	22	731	1,843	384	337

농 구 비 Agricultural Implements					
소 계 Sub-Total	대 농 구 Large	농 구		소 농 구 Small	구 입 Purchase
		감 가 상 각 비 Depreciation	수 리 · 유 지 · 임 차 료 Repair, Maintenance & Hire		
1,147	1,117	-	-	30	-
1,419	1,374	-	-	45	-
2,249	2,179	-	-	70	-
2,228	2,168	-	-	60	-
2,424	2,365	-	-	59	-
2,624	2,545	961	1,584	79	78
2,540	2,491	968	1,523	49	49
2,786	2,729	1,007	1,722	57	57
3,170	3,104	1,127	1,977	66	66
3,815	3,743	1,316	2,427	72	71

### 1-3. 쌀 생

#### Production Cost of

단위 : 원

연 도 별 By Year	영 농 사 실 비 Buildings			수리·유지·임차료 Repair, Maintenance & Hire	소 계 Sub - Total
	자 급 Self - Supply	소 계 Sub - Total	감 가 상 자 비 Depreciation		
'78	-	160	-	-	373
'79	-	181	-	-	430
'80	-	216	-	-	754
'81	-	172	-	-	519
'82	-	187	-	-	469
'83	1	235	194	41	392
'84	-	183	177	6	311
'85	-	179	173	6	279
'86	-	183	172	11	244
'87	1	189	177	12	218

연 도 별 By Year	비 목 합 계 Item Total	토 지 용 역 비 Land Service			자 본 Capital
		소 계 Sub - Total	자 가 Self - Service	차 용 Hired	
'78	11,223	10,054	-	-	670
'79	14,452	10,562	-	-	1,181
'80	25,235	15,841	-	-	1,990
'81	21,981	14,220	-	-	1,799
'82	22,127	14,665	-	-	1,874
'83	20,206	17,425	12,693	4,732	1,527
'84	19,381	17,777	12,386	5,391	1,966
'85	20,580	19,106	12,847	6,259	1,989
'86	20,870	21,075	13,616	7,459	2,032
'87	22,493	23,726	15,636	8,090	2,175

산 비 (정곡80kg당)  
Rice (Per Hulled Grain 80kg)

In Won

역 Animal		노 력 Labor		
자 가	고 용	소 계	자 가	고 용
Self-Supply	Hired	Sub-Total	Self-Service	Hired
-	-	5,625	-	-
-	-	7,742	-	-
-	-	13,440	-	-
-	-	11,335	-	-
-	-	11,103	-	-
248	144	10,455	7,369	3,086
213	98	10,232	7,404	2,828
191	88	11,053	8,012	3,041
173	71	10,861	7,964	2,897
157	61	11,232	8,472	2,760

용 Service		생 산 비 Production Cost	조 세 공 과 금 Taxes & Public Charges	제 부 담 금 Other Charges
유 동 자 본 Liquid Capital	고 정 자 본 Fixed Capital			
-	-	20,664	480	92
-	-	24,878	686	123
-	-	40,238	1,579	155
-	-	36,033	1,339	147
-	-	36,853	1,397	118
955	572	39,158	1,697	276
912	1,054	39,124	1,532	109
970	1,019	41,675	449	99
978	1,054	43,977	364	102
1,050	1,125	48,394	389	117



# 1-4. 쌀 주 요

## Quantity of Major Input

연 도 별 By Year	종 자 Seed & Seedling (t)	무 기 질 비 료							
		계 Total	질 소 질 Nitrogen				인 산 Phosphorus		
			소 계 Sub- Total	요 소 Urea	유 안 Am. Sul.	기 타 Other	소 계 Sub- Total	중 과 석 Triple Sup. Phos.	용 성 인 비 Phos. Tused
전 국									
'78	9.8	51.3	18.8	18.0	0.6	0.2	4.3	0.2	2.5
'79	9.6	48.6	15.9	15.4	0.4	0.1	2.7	0.3	1.6
'80	8.4	48.6	16.1	15.7	0.3	0.1	2.1	0.2	1.1
'81	9.9	45.9	14.9	14.6	0.2	0.1	1.1	-	0.5
'82	10.4	46.7	14.2	14.0	0.1	0.1	0.4	-	0.1
'83	10.4	49.7	16.0	15.5	0.5	-	0.6	-	0.1
'84	10.7	50.4	14.7	14.3	0.4	-	0.2	-	0.1
'85	10.8	52.4	14.8	14.2	0.5	0.1	0.4	-	0.3
'86	11.1	53.1	14.6	13.8	0.7	0.1	0.3	-	0.2
'87	11.1	54.1	15.3	14.5	0.8	-	0.3	-	0.1
경 지 규 모 별									
0.5 ha 미만 Less than 0.5ha	11.3	52.5	12.8	12.2	0.6	-	-	-	-
0.5 ~ 1.0	11.1	52.4	15.4	14.9	0.5	-	0.3	-	0.3
1.0 ~ 1.5	11.2	52.7	14.8	14.2	0.6	-	0.2	-	0.2
1.5 ~ 2.0	11.0	53.7	15.9	14.7	1.2	-	0.2	-	0.2
2.0 ha 이상 More than 2.0 ha	11.0	57.2	15.6	14.5	1.1	-	0.4	-	0.1

투 입 물 량 (10a당)  
of Rice (Per 10a)

Gov't. Fertilizer (kg)								토양개량제 Land Fert. Imp. (kg)		
가 리 질 Potash				복 합 비 료 Complex Fert.				석 회 질 Lime	규 산 질 Silicic Manure	기 타 Other
기 타 Other	소 계 Sub-Total	염화加里 Pot Chloride	기 타 Other	소 계 Sub-Total	21-17-17	17-21-17	기 타 Other			

## Average

1.6	2.5	2.3	0.2	25.7	21.1	2.0	2.6	-	1.9	-
0.8	2.4	2.0	0.4	27.6	19.6	2.1	5.9	0.3	3.0	-
0.8	1.7	1.6	0.1	28.7	11.9	2.2	14.6	-	2.7	-
0.6	1.5	1.5	-	28.4	14.7	7.3	6.4	0.3	4.6	-
0.3	1.0	1.0	-	31.1	22.1	7.3	1.7	0.4	4.6	-
0.5	1.0	0.9	0.1	32.1	24.2	6.3	1.6	1.3	5.2	0.2
0.1	0.9	0.8	0.1	34.6	25.5	7.3	1.8	1.6	10.9	2.2
0.1	0.9	0.9	-	36.3	29.4	3.7	3.2	1.1	10.5	0.3
0.1	0.9	0.9	-	37.3	31.1	3.3	2.9	1.0	8.4	0.2
0.2	0.7	0.7	-	37.8	28.3	5.6	2.9	0.9	7.6	0.8

## By Size of Cultivated Land

-	0.6	0.6	-	39.1	36.3	1.4	1.4	-	-	-
-	0.6	0.6	-	36.1	30.7	3.4	2.0	0.2	9.8	2.1
-	0.7	0.7	-	37.0	31.2	3.8	2.0	7.4	1.0	5.1
-	0.8	0.8	-	36.8	28.5	5.2	3.1	0.4	10.5	-
0.3	0.8	0.8	-	40.4	27.0	9.6	3.8	1.8	6.8	-

1-4. 쌀 주 요  
Quantity of Major Input

연 도 별 By Year	유 기 질 비 료 Farm Manure (kg)						
	계 Total	퇴 구 비 Barn Yard	녹 비 Green Manure	산 야 초 Grasses	회 류 Ashes	인 분 뇨 Night Soil	기 타 Other
			전	국			
'78	281.3	269.3	0.3	0.1	8.7	0.9	2.0
'79	302.2	289.0	1.0	1.7	5.9	2.9	1.7
'80	284.0	273.2	0.1	1.0	5.4	2.6	1.7
'81	277.9	266.4	0.2	0.6	4.6	1.6	4.5
'82	272.4	262.1	0.1	0.9	3.4	1.4	4.5
'83	294.8	272.0	0.2	0.2	6.7	0.7	15.0
'84	285.2	268.4	0.2	0.1	4.7	0.7	11.1
'85	266.4	249.5	0.6	0.1	4.2	0.6	11.4
'86	260.7	246.0	0.2	1.1	2.5	0.9	10.0
'87	257.3	239.5	0.7	0.8	2.2	1.2	12.9
			경	지	규	모	별
0.5 ha 미만 Less than 0.5ha	150.9	144.6	-	-	-	-	6.3
0.5 ~ 1.0	237.0	214.0	0.6	1.8	2.9	1.3	16.4
1.0 ~ 1.5	255.3	235.9	1.3	1.1	1.9	1.6	13.5
1.5 ~ 2.0	286.0	269.7	0.9	0.5	2.3	0.7	11.9
2.0 ha 이상 More than 2.0ha	246.9	232.2	0.1	0.2	2.0	1.1	11.3

투 입 물 량 (10a당)  
of Rice (Per 10a)

계	노 력 ( 시 간 ) Labor ( Hrs )						축 력 (시간) Animal (hrs)	동 력 (시간) Motor (hrs)
	자 가 Self - Service			고 용 Hired				
	소 계 Sub - Total	남 자 Male	여 자 Female	소 계 Sub - Total	남 자 Male	여 자 Female		

Average

93.7	62.1	46.0	16.1	31.6	23.6	8.0	5.6	4.8
92.4	69.4	47.7	21.7	23.0	15.0	8.0	4.9	4.2
92.8	74.2	50.7	23.5	18.6	11.9	6.7	4.6	4.0
92.5	74.1	50.5	23.6	18.4	11.4	7.0	3.9	5.5
94.5	75.6	50.7	24.9	18.9	12.3	6.6	3.5	7.3
90.3	64.1	44.5	19.6	26.2	15.8	10.4	2.8	7.0
85.5	62.4	43.1	19.3	23.1	13.4	9.7	2.4	7.1
85.5	62.8	43.0	19.8	22.7	13.6	9.1	2.1	6.9
79.9	59.2	40.5	18.7	20.7	12.3	8.4	1.8	7.4
76.3	58.1	39.0	19.1	18.2	10.5	7.7	1.5	7.5

By Size of Cultivated Land

74.4	47.4	32.9	14.5	27.0	17.2	9.8	1.0	7.2
82.0	60.6	39.1	21.5	21.4	12.0	9.4	1.5	7.1
81.1	61.7	41.1	20.6	19.4	11.0	8.4	1.8	7.0
77.0	60.1	40.7	19.4	16.9	10.0	6.9	1.3	8.0
67.0	51.1	35.1	16.0	15.9	9.5	6.4	1.3	7.8

## 1-5. 쌀 주 요

### Quantity of Major Input

연 도 별 By Year	종 자 Seed & Seedling (t)	무 기 질 비 료								
		계 Total	질 소 질 Nitrogen				인 산 질 Phosphorus			
			소 계 Sub- Total	요 소 Urea	유 안 A.m. Sul.	기 타 Other	소 계 Sub- Total	중 과 석 Triple Sup.	용 성 인 비 Phos. Tused	기 타 Other
'78	2.1	10.6	3.9	3.8	0.1	-	0.9	0.1	0.5	0.3
'79	2.0	10.1	3.3	3.2	0.1	-	0.5	0.1	0.3	0.1
'80	2.5	14.6	4.8	4.7	0.1	-	0.6	-	0.3	0.3
'81	2.1	9.8	3.2	3.1	0.1	-	0.2	-	0.1	0.1
'82	2.0	9.0	2.7	2.7	-	-	0.1	-	-	0.1
'83	1.9	9.1	2.9	2.8	0.1	-	0.1	-	-	0.1
'84	1.8	8.2	2.4	2.3	0.1	-	-	-	-	-
'85	1.8	8.7	2.5	2.4	0.1	-	0.1	-	0.1	-
'86	1.9	8.9	2.4	2.3	0.1	-	0.1	-	0.1	-
'87	1.8	8.4	2.7	2.5	0.2	-	-	-	-	-

연 도 별 By Year	유 기 질 비 료 Farm Manure (kg)						
	계 Total	퇴 구 비 Barn Yard	녹 비 Green Manure	산 야 초 Grasses	퇴 류 Ashes	인 분 뇨 Night Soil	기 타 Other
'78	59.6	57.1	-	-	1.9	0.2	0.4
'79	63.1	60.4	0.2	0.4	1.2	0.6	0.3
'80	85.1	81.9	-	0.3	1.6	0.8	0.5
'81	59.3	56.8	-	0.1	1.0	0.4	1.0
'82	52.7	50.6	-	0.2	0.7	0.3	0.9
'83	53.9	49.7	0.1	0.1	1.2	0.1	2.7
'84	46.6	43.9	-	-	0.8	0.1	1.8
'85	44.0	41.2	0.1	-	0.7	0.1	1.9
'86	43.4	41.0	-	0.2	0.4	0.1	1.7
'87	44.8	41.7	0.1	0.1	0.4	0.2	2.3

## 투 입 물 량 (정곡80kg당) of Rice (Per 80kg)

Gov't Fertilizer (kg)								토양개량제 (kg) Land Fert. Imp.		
가 리 질 Potash			복 합 비 료 Complex Fertilizer					석회질	규산질	기 타
소 계 Sub- Total	염화加里 Pot. Chloride	기 타 Other	소 계 Sub- Total	21-17-17	17-21-17	18-18-18	기 타 Other	Lime	Silicic Manure	기 타 Other
0.5	0.5	-	5.4	4.5	0.4	0.3	0.2	-	0.4	-
0.5	0.4	0.1	5.8	4.1	0.4	0.1	1.2	0.1	0.6	-
0.5	0.4	0.1	8.7	3.6	0.7	0.1	4.3	-	0.8	-
0.3	0.3	-	6.1	3.2	1.5	0.4	1.0	-	1.0	-
0.2	0.2	-	6.0	4.3	1.4	0.2	0.1	0.1	0.9	-
0.2	0.2	-	5.9	4.4	1.2	0.1	0.2	0.2	1.0	-
0.1	0.1	-	5.7	4.2	1.2	0.1	0.2	0.3	1.8	0.4
0.2	0.2	-	5.9	4.9	0.6	0.2	0.2	0.2	1.7	-
0.2	0.2	-	6.2	5.2	0.5	0.1	0.4	0.2	1.4	-
0.1	0.1	-	6.6	5.1	1.0	0.2	0.3	0.2	1.3	0.1

계	노 력 (시 간) Labor (hrs)						축 력 (시 간) Animal (hrs)	동 력 (시 간) Motor (hrs)
	자 가 Self - Service			고 용 Hired				
	소 계 Sub- Total	남 자 Male	여 자 Female	소 계 Sub- Total	남 자 Male	여 자 Female		
198	131	9.7	3.4	6.7	5.0	1.7	1.2	1.0
193	145	10.0	4.5	4.8	3.1	1.7	1.0	0.9
278	222	15.2	7.0	5.6	3.6	2.0	1.4	1.2
197	158	10.8	5.0	3.9	2.4	1.5	0.8	1.2
183	146	9.8	4.8	3.7	2.4	1.3	0.7	1.4
165	11.7	8.1	3.6	4.8	2.9	1.9	0.5	1.3
140	10.2	7.0	3.2	3.8	2.2	1.6	0.4	1.2
142	10.4	7.1	3.3	3.8	2.3	1.5	0.3	1.1
133	9.8	6.7	3.1	3.5	2.1	1.4	0.3	1.2
133	10.1	8.8	3.3	3.2	1.9	1.3	0.3	1.3

# 1-6. 쌀 소

## Income Analysis

단위: 원

연 도 별 By Year	호 당 Per F. Household				
	조 수 입 Gross Receipts	생 산 비 Prod. Cost	순 수 익 Net Income	경 영 비 Agr. Mgt. Expenditures	소 득 Income
		전		국	
'78	1,031,409	706,328	325,081	296,709	734,700
'79	1,321,197	875,296	445,901	360,334	960,863
'80	1,288,438	1,056,464	231,974	451,382	837,056
'81	1,984,360	1,326,488	657,872	584,815	1,399,545
'82	2,236,918	1,448,185	788,733	659,849	1,577,069
'83	2,711,211	2,011,436	699,775	902,901	1,808,310
'84	3,194,383	2,150,389	1,043,994	954,614	2,239,769
'85	3,079,373	2,083,001	996,372	941,042	2,138,331
'86	3,461,478	2,275,271	1,186,207	1,053,635	2,407,843
'87	<b>3,907,193</b>	<b>2,477,392</b>	<b>1,429,801</b>	<b>1,131,915</b>	<b>2,775,278</b>
		경 지 규 모 별			
0.5 ha 미만 Less than 0.5 ha	2,719,019	1,870,855	848,164	1,222,156	1,496,863
0.5 ~ 1.0	2,706,746	1,835,223	871,523	889,120	1,817,626
1.0 ~ 1.5	3,399,762	2,148,293	1,251,469	989,561	2,410,201
1.5 ~ 2.0	4,162,653	2,634,522	1,528,131	1,148,419	3,014,234
2.0 ha 이상 More than 2.0 ha	6,165,222	3,769,909	2,395,313	1,696,190	4,469,032

주: ○조수입 및 생산비는 부산물을 공제하지 않았음.

# 득 분 석

## of Rice

					In Won
10 a 당		Per 10 a			정곡 80 kg 당 생산비 (Per Hulled Grain 80 kg Prod. Cost) (부산물공제)
조 수 입 Gross Receipts	생 산 비 Prod. Cost	순 수 익 Net Income	경 영 비 Agr. Mgt. Expenditures	소 득 Income	

### Average

151,285	103,603	47,682	43,521	107,764	20,664
189,328	125,430	63,898	51,636	137,692	24,878
175,316	143,752	31,564	61,419	113,897	40,238
266,532	178,169	88,363	78,550	187,982	36,033
308,917	199,993	108,924	91,124	217,793	36,853
306,571	227,444	79,127	102,097	204,474	39,158
355,658	239,421	116,237	106,286	249,372	39,124
372,748	252,140	120,608	113,909	258,839	41,675
401,762	264,082	137,680	122,291	279,471	43,977
<b>438,264</b>	<b>277,885</b>	<b>160,379</b>	<b>126,965</b>	<b>311,299</b>	<b>48,394</b>

### By Size of Cultivated Land

442,645	304,568	138,077	198,962	243,683	52,166
428,965	290,846	138,119	140,908	288,057	51,585
436,982	276,127	160,855	127,191	309,791	48,205
436,707	276,389	160,318	120,481	316,226	48,478
446,479	273,013	173,466	122,836	323,643	46,635

Note : Gross Receipts and Production Cost Included Value of By - Products.



# 1-7. 쌀 도 수 분 포

## Frequency Distribution of Rice

구 분 <sup>1)</sup>  정곡 80kg당 생산비(단위: 원) <sup>2)</sup>	호 No. of Household 수		
	도 수 Frequency	상 대 도 수 (%) Relative Frequency	누 적 상 대 도 수 (%) Cumulative Frequency
<b>83 년 산</b>			
25,290 원 미 만	13	1.5	1.5
25,290 ~ 27,920	24	2.8	4.3
27,920 ~ 30,550	57	6.7	11.0
30,550 ~ 33,180	79	9.4	20.4
33,180 ~ 35,810	118	14.0	34.4
35,810 ~ 38,440	133	15.7	50.1
38,440 ~ 41,070	106	12.6	62.7
41,070 ~ 43,700	92	10.9	73.6
43,700 ~ 46,330	70	8.3	81.9
46,330 ~ 48,960	61	7.2	89.1
48,960 ~ 51,590	32	3.8	92.9
51,590 ~ 54,220	29	3.4	96.3
54,220 ~ 56,850	10	1.2	97.5
56,850 원 이상	21	2.5	100.0
계	<b>845</b>	<b>100.0</b>	-

Note : 1) Classification  
2) Production Cost per hulled Grain 80 kg (in won)

# 1-7. 쌀 도 수 분 포

## Frequency Distribution of Rice

구 분 <sup>1)</sup> 정곡 80 kg 당 생산비(단위: 원) <sup>2)</sup>	호 수 No. of Household		
	도 수 Frequency	상 대 도 수 (%) Relative Frequency	누 적 상 대 도 수 (%) Cumulative Frequency
<b>84 년 산</b>			
25,000 원 미 만	7	0.8	0.8
25,000 ~ 27,320	18	1.9	2.7
27,320 ~ 29,640	29	3.1	5.8
29,640 ~ 31,960	59	6.4	12.2
31,960 ~ 34,280	91	9.8	22.0
34,280 ~ 36,600	122	13.2	35.2
36,600 ~ 38,920	130	14.0	49.2
38,920 ~ 41,240	126	13.6	62.8
41,240 ~ 43,560	111	12.0	74.8
43,560 ~ 45,880	93	10.0	84.8
45,880 ~ 48,200	58	6.3	91.1
48,200 ~ 50,520	34	3.7	94.8
50,520 ~ 52,840	21	2.3	97.1
52,840 ~ 55,160	17	1.8	98.9
55,160 원 이 상	10	1.1	100.0
계	<b>926</b>	<b>100.0</b>	-

Note : 1) Classification  
2) Production Cost per hulled Grain 80 kg (in won)

# 1-7. 쌀 도 수 분 포

## Frequency Distribution of Rice

구 분 <sup>1)</sup> 정곡 80 kg 당 생산비(단위: 원) <sup>2)</sup>	호 수 No. of Household		
	도 수 Frequency	상 대 도 수 (%) Relative Frequency	누 적 상 대 도 수 (%) Cumulative Frequency
85 년 산			
26,000 원 미 만	14	1.1	1.1
26,000 ~ 29,200	25	2.0	3.1
29,200 ~ 32,400	68	5.5	8.6
32,400 ~ 35,600	140	11.2	19.8
35,600 ~ 38,800	206	16.5	36.3
38,800 ~ 42,000	220	17.7	54.0
42,000 ~ 45,200	172	13.8	67.8
45,200 ~ 48,400	163	13.1	80.9
48,400 ~ 51,600	108	8.7	89.6
51,600 ~ 54,800	44	3.5	93.1
54,800 ~ 58,000	27	2.2	95.3
58,000 ~ 61,200	25	2.0	97.3
61,200 ~ 64,400	19	1.5	98.8
64,400 ~ 67,600	5	0.4	99.2
67,600 원 이 상	10	0.8	100.0
계	1,246	100.0	

Note : 1) Classification

2) Production Cost per hulled Grain 80 kg (in won)

# 1-7. 쌀 도수 분포

## Frequency Distribution of Rice

구분 <sup>1)</sup> 정곡 80kg당 생산비(단위:원) <sup>2)</sup>	호 수 No. of Household		
	도 수 Frequency	상 대 도 수 (%) Relative Frequency	누 적 상 대 도 수 (%) Cumulative Frequency
86 년 산			
30,000 원 이 상	30	2.4	2.4
30,000~35,000	110	8.6	11.0
35,000~40,000	251	19.7	30.7
40,000~45,000	305	23.9	54.6
45,000~50,000	299	23.5	78.1
50,000~55,000	146	11.4	89.5
55,000~60,000	66	5.2	94.7
60,000~65,000	40	3.1	97.8
65,000 원 이 상	28	2.2	100.0
계	1,275	100.0	—

Note : 1) Classification

2) Production Cost per hulled Grain 80kg (in won)

## 1-7. 쌀 도 수 분 포

### Frequency Distribution of Rice

구 분 <sup>1)</sup>  정곡 80kg당 생산비(단위 : 원) <sup>2)</sup>	호 No. of Household		
	도 수 Frequency	상 대 도 수 (%) Relative Frequency	누 적 상 대 도 수 (%) Cumulative Frequency
87 년 산			
30,000 원 미 만	20	1.6	1.6
30,000 ~ 35,000	47	3.8	5.4
35,000 ~ 40,000	133	10.7	16.1
40,000 ~ 45,000	230	18.5	34.6
45,000 ~ 50,000	294	23.7	58.3
50,000 ~ 55,000	228	18.4	76.7
55,000 ~ 60,000	133	10.7	87.4
60,000 ~ 65,000	92	7.4	94.8
65,000 원 이 상	65	5.2	100.0
계	1,242	100.0	-

Note : 1) Classification

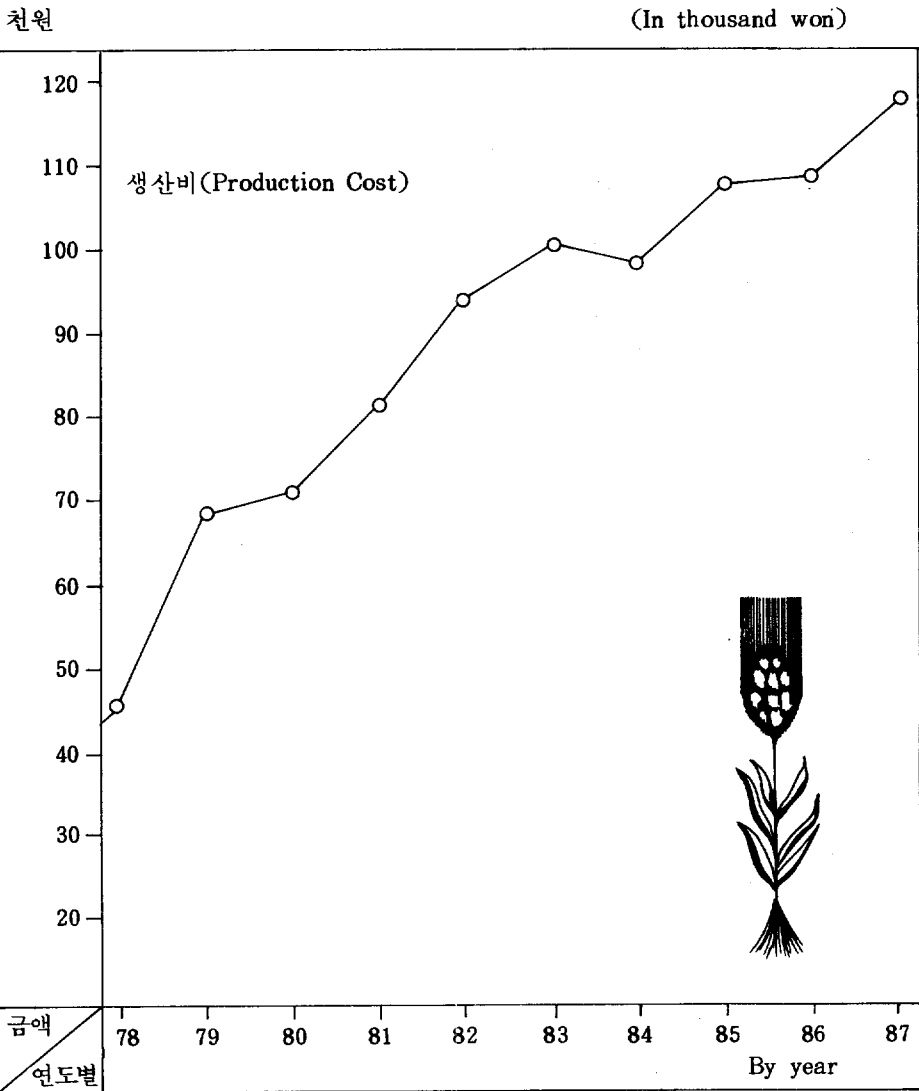
## 2. 겉보리 생산비

The Production Cost of Common Barley



### 겉보리 생산비 (10a당)

The Production Cost of Common Barley (Per 10a)





## 2-1. 겉보리생산비조사

### Outline of Management of Common Barley

연도별 By Year	조사호수 Sample Size	경 영 경 지 (명) Cultivated Land							
		합 계 Total				차 용 지 Borrowed Land			
		계 Total	논 Paddy	밭 Upland	수원지 Orchard	소 Sub- Total	논 Paddy	밭 Upland	수원지 Orchard
		전				국			
'78	989	3,269	2,044	984	241	524	349	153	22
'79	511	3,228	2,118	862	248	532	406	119	7
'80	403	3,447	2,380	828	239	660	526	116	18
'81	260	3,573	2,505	741	327	664	548	88	28
'82	355	3,538	2,419	815	304	703	556	125	22
'83	175	3,547	2,293	712	542	698	519	159	20
'84	169	3,710	2,425	864	421	1,066	734	297	35
'85	104	3,719	2,548	757	414	1,080	762	262	56
'86	71	3,604	2,459	616	529	871	631	192	48
'87	<b>90</b>	<b>3,699</b>	<b>2,590</b>	<b>627</b>	<b>482</b>	<b>931</b>	<b>673</b>	<b>224</b>	<b>34</b>
		경 지 규 모 별							
0.5 ha 미만 Less than 0.5 ha	3	1,296	813	483	-	673	200	473	-
0.5 ~ 1.0	33	2,372	1,644	583	145	576	425	148	3
1.0 ~ 1.5	27	3,717	2,688	584	445	934	760	134	40
1.5 ~ 2.0	21	5,199	3,618	742	839	1,073	707	350	16
2.0 ha 이상 More than 2.0 ha	6	6,861	4,651	737	1,473	2,500	1,766	484	250

# 농가경영개황(호당평균)

Production Cost Survey Farm (Per F. Household)

(Pyeong)				식 부 지 (평) Planting (Pyeong)			생 산 량 (조 곡) Yields (Unhulled Grain)				
자 작 지 Owned Land				계	차 용 지 Borrowed Land	자 작 지 Owned Land	주 산 물 Main Products		부 산 물 By-Products		가액계(원) Total Value (Won)
소 계 Sub- Total	논 Paddy	밭 Upland	수원지 Orchard				수 량(kg) Quantity	가액(원) Value (Won)	수 량(kg) Quantity	가액(원) Value (Won)	

**Average**

2,745	1,695	831	219	832	122	710	701.3	121,798	857	6,877	128,675
2,696	1,712	743	241	829	129	700	988.0	192,162	1,172	10,345	202,507
2,787	1,854	712	221	829	134	695	841.3	185,938	944	8,373	194,311
2,909	1,957	653	299	923	128	795	798.5	216,975	898	10,974	227,949
2,835	1,863	690	282	875	180	695	830.0	251,858	889	11,734	263,592
2,849	1,774	553	522	969	194	775	1,255.5	372,298	1,265	16,399	388,697
2,644	1,691	567	386	1,105	311	794	1,198.5	363,953	1,324.0	17,404	381,357
2,639	1,786	495	358	1,021	257	764	1,322.0	424,805	1,328.9	18,678	443,483
2,733	1,828	424	481	1,111	275	836	1,214.3	423,346	1,249.1	17,772	441,118
<b>2,768</b>	<b>1,917</b>	<b>403</b>	<b>448</b>	<b>1,142</b>	<b>332</b>	<b>810</b>	<b>1,382.0</b>	<b>507,016</b>	<b>1,404.8</b>	<b>20,285</b>	<b>527,311</b>

**By Size of Cultivated Land**

623	613	10	-	932	423	509	1,152.6	415,801	1,087.7	16,551	432,352
1,796	1,219	436	141	997	238	759	1,178.4	435,203	1,144.3	18,652	453,855
2,782	1,928	450	404	1,118	404	714	1,343.9	491,872	1,423.1	19,818	511,690
4,126	2,911	392	823	1,236	283	953	1,518.2	555,106	1,583.4	20,639	575,745
4,361	2,884	253	1,224	1,819	638	1,181	2,311.6	847,425	2,288.0	32,153	879,578

2-2. 결 보 리

Production Cost of

단위 : 원

연 도 별 By Year	종 묘 비 Seed & Seedling			비 료 비 Fertilizer				
	소 계 Sub-Total	구 입 Purchase	자 급 Self-Supply	소 계 Sub-Total	무 기 질 Gov't. Fert.	유 기 질 Farm Manure		
						구 입 Purchase	자 급 Self-Supply	
	전			국				
'78	1,759	-	-	7,464	4,525	2,939	-	-
'79	2,054	-	-	8,452	4,502	3,950	-	-
'80	1,909	-	-	9,472	4,990	4,482	-	-
'81	3,122	-	-	11,711	6,657	5,054	-	-
'82	3,508	-	-	15,021	8,923	6,098	-	-
'83	3,923	393	3,530	16,336	10,002	6,334	105	6,229
'84	4,297	983	3,314	18,339	11,057	7,282	180	7,102
'85	4,425	461	3,964	18,223	10,738	7,485	353	7,132
'86	4,924	682	4,242	18,463	10,965	7,498	-	7,498
'87	5,784	1,123	4,671	18,592	11,330	8,262	69	8,193
	경 지 규 모 별							
0.5 ha 미만 Less than 0.5 ha	8,313	3,948	4,365	21,941	14,853	7,088	-	7,088
0.5 ~ 1.0	5,849	1,265	4,584	20,736	11,364	9,372	-	9,372
1.0 ~ 1.5	5,649	982	4,667	19,002	11,239	7,763	235	7,528
1.5 ~ 2.0	5,503	1,021	4,482	19,890	11,585	8,305	-	8,305
2.0 ha 이상 More than 2.0 ha	6,068	603	5,465	16,458	9,967	6,491	-	6,491

생 산 비 (10a당)  
Common Barley (Per 10a)

In Won

농 약 비 Agricultural Medicines	기 타 제 재 료 비 Other Materials			영농광열비 Light & Fuels	농 구 Agricultural		
	소 계 Sub-Total	구 입 Purchase	자 급 Self-Supply		소 계 Sub-Total	대 농 구 Large	
						감가상각비 Depreciation	

## Average

24	432	-	-	-	3,767	3,666	-
109	527	-	-	-	6,544	6,334	-
64	1,084	-	-	-	5,936	5,740	-
113	1,435	-	-	-	7,129	6,904	-
148	1,995	-	-	-	9,184	8,920	-
1,386	427	175	252	1,117	11,179	10,991	4,580
1,168	369	282	87	928	9,430	9,254	3,692
1,284	515	394	121	1,098	10,694	10,499	4,460
1,472	296	142	154	1,042	12,298	12,081	5,065
1,369	376	218	157	805	13,047	12,856	5,629

## By Size of Cultivated Land

1,406	-	-	-	-	17,196	17,172	643
1,416	255	96	159	551	15,103	14,858	5,103
1,362	280	106	174	872	11,945	11,749	5,114
1,349	616	460	156	818	12,262	12,078	5,742
1,283	557	393	164	1,563	10,693	10,623	9,642



# 생 산 비 (10a당)

Common Barley (Per 10a)

In Won

축 력 비			노 력 비			비목합계	부산물생산비
Animal			Labor				
소 계	자 가	고 용	소 계	자 가	고 용	Item Total	Cost of By-products
Sub-Total	Self-Supply	Hired	Sub-Total	Self-Service	Hired		

### Average

1,264	1,015	249	15,200	13,118	2,082	31,250	2,693
1,798	1,565	233	24,279	21,831	2,448	45,897	3,498
1,654	1,449	205	27,665	25,415	2,250	48,996	3,139
1,674	1,446	228	29,652	27,021	2,631	56,084	3,922
1,699	1,339	360	33,455	30,324	3,131	66,498	4,391
1,406	1,207	199	32,646	28,686	3,960	69,755	4,229
1,688	1,466	222	31,496	27,342	4,154	68,807	4,468
1,302	1,166	136	31,548	27,283	4,265	70,140	4,546
827	760	67	30,603	27,635	2,968	70,835	4,379
<b>848</b>	<b>768</b>	<b>78</b>	<b>30,921</b>	<b>28,775</b>	<b>4,146</b>	<b>73,723</b>	<b>4,507</b>

### By Size of Cultivated Land

571	0	571	24,897	18,491	6,406	75,311	4,583
708	681	27	33,278	28,095	5,183	79,318	5,025
1,092	952	140	29,921	26,164	3,757	71,036	4,357
1,125	1,075	50	32,447	28,528	3,919	74,736	4,294
-	-	-	24,499	22,444	2,055	61,469	3,912

## 2-2. 결 보 리

## Production Cost of

단위: 원

연 도 별 By Year	기초생산비 Basic Prod. Cost	토 지 용 역 비 Land Service			자 본 용 역 비 Capital Service		
		소 계 Sub-Total	자 가 Self-Service	차 용 Hired	소 계 Sub-Total	유 동 자 본 Liquid Capital	고 정 자 본 Fixed Capital
		전		국			
'78	28,557	13,887	-	-	2,299	-	-
'79	42,399	18,358	-	-	4,223	-	-
'80	45,857	15,726	-	-	5,726	-	-
'81	52,162	18,436	-	-	6,492	-	-
'82	62,107	21,494	-	-	8,520	-	-
'83	65,526	24,191	20,041	4,150	6,285	3,206	3,079
'84	64,339	23,560	17,113	6,447	5,543	3,207	2,336
'85	65,594	29,494	22,524	6,970	8,304	3,233	5,071
'86	66,456	29,712	22,676	7,036	8,152	3,244	4,908
'87	68,216	34,917	25,705	8,212	8,458	3,359	5,099
		경 지 규 모 별					
0.5 ha 미만 Less than 0.5 ha	70,728	34,307	22,231	12,076	10,106	3,684	6,420
0.5 ~ 1.0	74,293	33,910	26,717	7,193	9,068	3,641	5,427
1.0 ~ 1.5	66,679	33,342	21,883	11,459	8,127	3,253	4,874
1.5 ~ 2.0	70,442	37,432	31,335	6,097	7,633	3,415	4,218
2.0 ha 이상 More than 2.0 ha	57,557	36,492	20,725	15,767	9,068	2,574	6,494

# 생 산 비 (10a당) <계속>

## Common Barley (Per 10a)

In Won

생 산 비 Production Cost				조세공과금 Taxes & Public Charges	계부담금 Other Charges	생 산 량 (조곡) Yield(Unhulled Grain)	
부산물생산비공제 Subtracted Cost of By-Products	부 산 물 생 산 비 불 공 제 Not Subtracted Cost of By-Products					주 산 물 Main Prod. (kg)	부 산 물 By -Prod. (kg)
	소 계 Sub-Total	내 급 비 Self-Service	경 영 비 Management Expenditures				

**Average**

44,743	47,436	28,319	19,117	484	203	252.8	309
64,980	68,478	41,692	26,786	935	300	357.4	424
67,309	70,448	44,964	25,484	379	362	304.5	341
77,090	81,012	49,626	31,386	394	248	259.6	292
92,121	96,512	55,766	40,746	358	214	286.9	307
96,002	100,231	55,012	45,219	397	229	392	395
93,442	97,910	49,998	47,912	324	208	328	362
103,392	107,938	58,111	49,827	532	219	391	393
104,320	108,699	58,463	50,236	441	186	330	340
<b>112,591</b>	<b>117,098</b>	<b>60,938</b>	<b>56,160</b>	<b>775</b>	<b>217</b>	<b>366</b>	<b>372</b>

**By Size of Cultivated Land**

115,141	119,724	50,826	68,898	2,958	368	374	353
117,271	122,296	63,881	58,415	929	315	357	347
108,148	112,505	56,174	56,331	552	150	363	385
115,505	119,801	67,496	52,305	670	172	371	387
103,117	107,029	52,237	54,792	622	176	384	380



## 2-3. 곁 보 리

### Production Cost of Common

단위 : 원

연 도 별 By Year	종 묘 & Seedling 비			비	
	소 계 Sub-Total	구 입 Purchase	자 급 Self-Supply	소 계 Sub-Total	무 기 질 Gov't Fert.
'78	794	-	-	3,371	2,044
'79	656	-	-	2,700	1,438
'80	716	-	-	3,552	1,871
'81	1,373	-	-	5,151	2,928
'82	1,439	-	-	6,161	3,660
'83	1,129	113	1,016	4,699	2,877
'84	1,472	337	1,135	6,281	3,787
'85	1,274	133	1,141	5,248	3,092
'86	1,681	232	1,449	6,304	3,744
'87	1,781	347	1,444	6,055	3,502

연 도 별 By Year	제 제 료 비 Materials		영 농 광 열 비 Light & Fuels	농	
	구 입 Purchase	자 급 Self-Supply		소 계 Sub-Total	대 Large
'78	-	-	-	1,702	1,656
'79	-	-	-	2,090	2,023
'80	-	-	-	2,226	2,153
'81	-	-	-	3,135	3,037
'82	-	-	-	3,767	3,659
'83	50	72	321	3,215	3,161
'84	97	30	318	3,228	3,168
'85	113	35	316	3,079	3,023
'86	48	53	356	4,200	4,126
'87	67	48	248	4,033	3,974

생 산 비 (정곡76.5kg당)  
Barley (Per Hulled Grain 76.5kg)

					In Won	
료 비 Fertilizer			농 약 비		기 타	
유	기	질 Farm Manure		Agricultural Medicines	소 계	
		구 Purchase	입 자 Self-Supply		Sub-Total	
1,327		-	-	11	192	
1,262		-	-	34	168	
1,681		-	-	24	406	
2,223		-	-	50	631	
2,501		-	-	61	818	
1,822		30	1,792	399	122	
2,494		62	2,432	400	127	
2,156		102	2,054	370	148	
2,560		-	2,560	503	101	
<b>2,553</b>		<b>21</b>	<b>2,532</b>	<b>423</b>	<b>116</b>	

구 비 Agricultural Implements				
농 구		소	농 구	
감 가 상 각 비 Depreciation	수리, 유지, 임차료 Repair, Maintenance & Hire	Small	구 Purchase	입 자 Self-Supply
-	-	46	-	-
-	-	67	-	-
-	-	73	-	-
-	-	98	-	-
-	-	108	-	-
1,317	1,844	54	53	1
1,264	1,904	60	58	2
1,284	1,739	56	54	2
1,730	2,396	74	72	2
<b>1,740</b>	<b>2,234</b>	<b>59</b>	<b>57</b>	<b>2</b>

## 2-3. 결 보 리

## Production Cost of Common

단위 : 원

연 도 별 By Year	영 농 시 설 비 Buildings			축 력 Animal	
	소 계 Sub-Total	감 가 상 자 비 Depreciation	수리, 유지, 임차료 Repair, Main- tenance & Hire	소 계 Sub-Total	자 가 Self-Supply
'78	295	-	-	571	-
'79	288	-	-	574	-
'80	177	-	-	620	-
'81	266	-	-	736	-
'82	376	-	-	697	-
'83	385	310	75	404	347
'84	374	335	39	578	502
'85	302	294	8	375	336
'86	310	303	7	283	260
'87	300	290	10	262	238

연 도 별 By Year	토 지 용 역 비 Land Service			자 본 Capital
	소 계 Sub-Total	자 가 Self-Service	차 용 Hired	소 계 Sub-Total
'78	6,272	-	-	1,039
'79	5,865	-	-	1,349
'80	5,897	-	-	2,147
'81	8,110	-	-	2,855
'82	8,817	-	-	3,495
'83	6,959	5,765	1,194	1,808
'84	8,069	5,861	2,208	1,898
'85	8,492	6,485	2,007	2,391
'86	10,146	7,743	2,403	2,784
'87	10,791	7,944	2,847	2,614

생 산 비 (정곡76.5kg당)  
Barley (Per Hulled Grain 76.5kg)

In Won

비		노 력 Labor			비 목 합 계 Item Total
고 용 Hired	소 계 Sub-Total	자 가 Self-Service	고 용 Hired		
-	6,866	-	-	14,116	
-	7,756	-	-	14,661	
-	10,375	-	-	18,374	
-	13,041	-	-	24,665	
-	13,723	-	-	27,277	
57	9,391	8,252	1,139	20,065	
76	10,787	9,364	1,423	23,565	
39	9,084	7,856	1,228	20,196	
23	10,450	9,436	1,014	24,188	
24	8,556	8,275	1,281	22,785	

용 역 비 Service		생 산 비 Production Cost	조 세 공 과 금 Taxes & Public Charges	제 부 담 금 Other Charges
유 동 자 본 Liquid Capital	고 정 자 본 Fixed Capital			
-	-	20,210	222	92
-	-	20,757	299	96
-	-	25,241	142	136
-	-	33,905	173	109
-	-	37,788	147	88
922	886	28,832	114	66
1,098	800	33,532	111	71
931	1,460	31,079	153	63
1,108	1,676	37,118	151	64
1,038	1,576	36,180	240	67

## 2-4. 길 보 리 주 요 Quantity of Major Input

연 도 별 By Year	종 자 Seed & Seedling (t)	무 기 질 비 료							
		계 Total	질 소 질 Nitrogen				인 산 질 Phosphorus		
			소 계 Sub-Total	요 소 Urea	유 안 Am. Sul.	기 타 Other	소 계 Sub-Total	중 과 석 Triple Sup.	용 성 인 비 Phos Tused
전 국									
'78	22.8	43.2	20.7	19.1	1.2	0.4	3.6	1.0	1.7
'79	23.2	41.0	18.2	17.7	0.5	0.0	1.1	0.1	0.2
'80	21.6	40.6	17.6	17.5	0.1	-	0.9	0.1	-
'81	23.6	39.6	17.4	17.2	0.2	-	0.2	-	0.1
'82	23.7	42.2	19.2	19.2	-	-	0.2	-	0.1
'83	23.7	45.3	20.7	20.7	-	-	0.4	-	0.3
'84	25.6	51.2	21.4	21.3	0.1	-	-	-	-
'85	25.8	48.5	19.9	19.8	0.1	-	-	-	-
'86	27.1	51.5	19.7	19.6	0.1	-	0.7	0.1	0.6
'87	28.9	54.3	24.2	24.1	0.1	-	0.2	0.2	-
0.5 ha 미 만 Less than 0.5 ha	42.9	75.0	32.8	29.8	3.0	-	-	-	-
0.5 ~ 1.0	28.1	54.2	22.1	22.1	-	-	0.7	0.7	-
1.0 ~ 1.5	28.6	54.4	25.5	25.5	-	-	-	-	-
1.5 ~ 2.0	28.4	54.8	25.5	25.5	-	-	-	-	-
2.0 ha 이 상 More than 2.0 ha	30.2	48.2	21.5	21.5	-	-	-	-	-

투 입 물 량 (10a당)  
of Common Barley (Per 10a)

Gov't. Fertilizer (kg)									토 양 개 량 제 (kg)		
가 리 질 Potash				복 합 비 료 Complex Fert.					석 회 질	규 산 질	기 타
기 타	소 계	염화加里	기 타	소 계	21-17-17	17-21-17	18-18-18	기 타	Lime	Silicic Manure	기 타
Other	Sub-Total	Chloride	Other	Sub-Total				Other			Other

Average

0.9	0.5	0.4	0.1	18.4	15.0	3.3	-	0.1	-	0.3	-
0.8	0.3	0.3	-	21.4	15.9	3.3	-	2.2	0.1	0.0	-
0.8	0.2	0.2	-	21.9	12.1	0.7	-	9.1	0.3	0.3	-
0.1	0.1	0.1	-	21.9	6.8	10.1	2.7	2.3	-	0.3	-
0.1	0.1	0.1	-	22.7	7.2	12.6	1.4	1.5	-	-	-
0.1	0.1	-	0.1	24.1	13.7	9.4	0.3	0.7	0.7	0.2	-
-	-	-	-	29.8	12.0	9.1	0.3	8.4	0.8	0.8	-
-	-	-	-	28.6	20.4	5.7	0.3	2.2	-	0.3	-
-	-	-	-	31.1	23.0	4.4	-	3.7	-	-	-
-	-	-	-	29.9	19.3	5.8	-	4.8	0.4	-	-

By Size of Cultivated Land

-	-	-	-	42.2	24.4	-	-	17.8	-	-	-
-	-	-	-	31.4	20.2	8.0	-	3.2	1.2	-	-
-	-	-	-	28.9	14.4	7.2	-	7.3	-	-	-
-	-	-	-	29.3	23.3	4.3	-	1.7	-	-	-
-	-	-	-	26.7	19.8	-	-	6.9	-	-	-

## 2-4. 길 보 리 주 요

### Quantity of Major Input

연 도 별 By Year	유 기 질 비 료 Farm Manure 糞					노
	계 Total	퇴 구 비 Barn Yard	회 류 Ashes	인 분 뇨 Night Soil	기 타 Other	계 Total
	전 국					
'78	606.3	471.6	30.6	103.7	0.4	66.2
'79	696.8	546.1	24.1	122.8	3.8	63.9
'80	593.9	521.3	10.8	61.0	0.8	57.5
'81	631.4	579.4	3.3	48.5	0.2	53.3
'82	645.2	594.9	13.0	27.8	9.5	52.5
'83	569.9	539.3	19.5	10.4	0.7	48.4
'84	609.2	590.0	14.2	4.0	1.0	46.2
'85	565.6	552.9	5.9	5.8	1.0	43.2
'86	525.1	517.1	1.5	6.0	0.5	40.7
'87	544.3	540.0	-	3.1	1.2	38.9
	경 지 규 모 별					
0.5 ha 미만 Less than 0.5 ha	546.6	546.6	-	-	-	35.9
0.5 ~ 1.0	589.5	582.6	-	6.9	-	43.2
1.0 ~ 1.5	533.3	530.3	-	3.0	-	37.6
1.5 ~ 2.0	546.0	546.0	-	-	-	39.2
2.0 ha 이상 More than 2.0 ha	433.8	422.7	-	-	11.1	29.9

투 입 물 량 (10a당)  
of Common Barley (Per 10a)

력 (시 간) Labor (Hrs)						축 려 (시 간) Animal (Hrs)	동 려 (시 간) Motor (Hrs)
자 Self - Service 가			고 용 Hired				
소 계 Sub-Total	남 자 Male	여 자 Female	소 계 Sub-Total	남 자 Male	여 자 Female		

## Average

57.6	36.5	21.1	8.6	6.2	2.4	5.0	2.4
58.2	32.6	25.6	5.7	4.2	1.5	4.7	2.6
53.3	30.4	22.9	4.2	3.0	1.2	3.8	3.0
49.2	29.1	20.1	4.1	2.7	1.4	3.2	3.1
47.9	28.5	19.4	4.6	3.5	1.1	3.0	4.2
42.7	26.2	16.5	5.7	4.0	1.7	2.2	4.6
40.0	24.0	16.0	6.2	4.0	2.2	2.6	4.0
37.3	21.9	15.4	5.9	3.8	2.1	2.0	4.3
36.6	23.0	13.6	4.1	2.7	1.4	1.3	4.9
33.7	20.9	12.8	5.2	3.0	2.2	1.2	4.8

## By Size of Cultivated Land

26.3	8.2	18.1	9.6	3.6	6.0	0.8	2.9
36.6	22.7	13.9	6.6	4.2	2.4	1.1	4.4
32.9	21.1	11.8	4.7	2.9	1.8	1.5	4.6
34.5	20.9	13.6	4.7	2.5	2.2	1.6	4.8
27.3	18.3	9.0	2.6	0.7	1.9	-	7.2



## 2-5. 길 보 리 주 요 Quantity of Major Input

연 도 별 By Year	종 자 Seed & Seedling (t)	무 기							
		계 Total	질 소 질 Nitrogen			인 산 Phosphorus			
			소 계 Sub- Total	요 소 Urea	유 안 Am.Sul	기 타 Other	소 계 Sub- Total	중 과 석 Triple Sup	용 성 인 비 Phos. Tused
'78	10.3	19.5	9.3	8.6	0.5	0.2	1.6	0.4	0.8
'79	7.4	13.1	5.8	5.6	0.2	-	0.4	-	0.1
'80	8.1	15.2	6.6	6.5	0.1	-	0.3	-	-
'81	10.4	17.4	7.6	7.5	0.1	-	0.1	-	0.1
'82	9.7	17.3	7.9	7.9	-	-	0.1	-	0.1
'83	6.8	13.0	5.9	5.9	-	-	0.1	-	0.1
'84	8.8	17.5	7.3	7.2	0.1	-	-	-	-
'85	7.4	14.0	5.8	5.7	0.1	-	-	-	-
'86	9.3	17.6	6.7	6.7	-	-	0.2	-	0.2
'87	8.9	16.8	7.5	7.4	0.1	-	0.1	0.1	-

연 도 별 By Year	유 기 질 비 료 Farm Manure (t)					노
	계 Total	퇴 구 비 Barn Yard	회 류 Ashes	인 분 노 Night Soil	기 타 Other	계 Total
'78	273.9	213.0	13.8	46.9	0.2	29.9
'79	222.6	174.5	7.9	39.2	1.0	20.4
'80	222.7	195.5	4.0	22.9	0.3	21.6
'81	277.7	254.8	1.5	21.3	0.1	23.4
'82	264.7	244.0	5.4	11.4	3.9	21.5
'83	164.0	155.2	5.6	3.0	0.2	13.9
'84	208.6	202.1	4.8	1.4	0.3	15.8
'85	162.9	159.2	1.7	1.7	0.3	12.4
'86	179.3	176.6	0.5	2.0	0.2	13.9
'87	168.2	166.9	-	1.0	0.3	12.0

투 입 물 량 (정곡76.5kg당)  
of Common Barley (Per 76.5kg)

질 Gov't. Fertilizer (kg)									토 양 개 량 제 (kg) Land Fert. Imp.		
기 타 Other	질 Potash			소 계 Sub-Total	합 비 료 Complex Fert.				석 회 질 Lime	규 산 질 Silicic Manure	기 타 Other
	소 계 Sub-Total	염 화 가 리 Pot. Chloride	기 타 Other		21-17-17	17-21-17	18-18-18	기 타 Other			
0.4	0.3	0.2	0.1	8.3	6.8	1.5	-	-	-	0.1	-
0.3	0.1	0.1	-	6.8	5.1	1.0	-	0.7	-	-	-
0.3	0.1	0.1	-	8.2	4.5	0.3	0.1	3.3	0.1	0.1	-
-	0.1	0.1	-	9.6	3.0	4.4	1.2	1.0	-	-	-
-	-	-	-	9.3	2.9	5.2	0.6	0.6	-	-	-
-	0.1	-	0.1	6.9	3.9	2.7	0.1	0.2	0.2	0.1	-
-	-	-	-	10.2	4.1	3.1	0.1	2.9	0.3	0.3	-
-	-	-	-	8.2	5.9	1.6	0.1	0.6	-	0.1	-
-	-	-	-	10.7	7.9	1.5	-	1.3	-	-	-
-	-	-	-	9.2	6.0	1.8	-	1.4	0.1	-	-

력 (시 간)						Labor (hrs)		축 력 (시 간) Animal (hrs)	동 력 (시 간) Motor (hrs)
자 Self - Service			고 용 Hired			소 계 Sub-Total	남 자 Male		
소 계 Sub-Total	남 자 Male	여 자 Female	소 계 Sub-Total	남 자 Male	여 자 Female				
26.0	16.5	9.5	3.9	2.8	1.1	2.2	1.1		
18.6	10.4	8.2	1.8	1.3	0.5	1.5	0.8		
20.0	11.4	8.6	1.6	1.1	0.5	1.4	1.1		
21.6	12.8	8.8	1.8	1.2	0.6	1.5	1.4		
19.6	11.7	7.9	1.9	1.4	0.5	1.2	1.7		
12.2	7.5	4.7	1.7	1.2	0.5	0.6	1.3		
13.7	8.2	5.5	2.1	1.4	0.7	0.9	1.4		
10.7	6.3	4.4	1.7	1.1	0.6	0.6	1.3		
12.5	7.9	4.6	1.4	0.9	0.5	0.4	1.7		
10.4	6.4	4.0	1.6	0.9	0.7	0.4	1.5		

## 2-6. 결 보 리

### Income Analysis

단위: 원

연 도 별 By Year	호 당 Per F. Household				
	조 수 입 Gross Receipts	생 산 비 Prod. Cost	순 수 익 Net Income	경 영 비 Agr. Mgt. Expenditures	소 득 Income
	전		국		
'78	128,675	131,685	△ 3,010	53,070	75,605
'79	202,507	189,287	13,220	74,044	128,463
'80	194,311	194,664	△353	70,417	123,894
'81	227,949	249,169	△21,220	96,535	131,414
'82	263,592	279,201	△15,609	117,873	145,719
'83	388,697	321,116	67,581	144,874	243,823
'84	381,357	357,702	23,655	175,042	206,315
'85	443,483	364,443	79,040	168,239	275,244
'86	441,118	399,045	42,073	184,420	256,698
'87	527,311	441,965	85,346	211,964	315,347
	경 지 규 모 별				
0.5 ha 미만 Less than 0.5 ha	432,352	368,736	63,616	212,198	220,154
0.5 ~ 1.0	453,855	403,083	50,772	192,533	261,322
1.0 ~ 1.5	511,690	415,845	95,845	208,212	303,478
1.5 ~ 2.0	575,745	489,503	86,242	213,717	362,028
2.0 ha 이상 More than 2.0 ha	879,578	643,590	235,988	329,477	550,101

주: ○ 조수입 및 생산비는 부산물을 공제하지 않았음.

# 소득 분석

## of Common Barley

In Won

10 a 당 Per 10 a					정곡 76.5 kg 생산비 (Per Hulled Grain 76.5 kg Prod Cost) (부산물공제)
조수입	생산비	순수익	경영비	소득	
Gross Receipts	prod. Cost	Net Income	Agr. Mgt. Expenditures	Income	

## Average

46,351	47,436	△ 1,085	19,117	27,234	20,210
73,260	68,478	4,782	26,786	46,474	20,757
70,320	70,448	△ 128	25,484	44,836	25,241
74,113	81,012	△ 6,899	31,386	42,727	33,905
91,116	96,512	△ 5,396	40,746	50,370	37,788
121,325	100,231	21,094	45,219	76,106	28,832
104,385	97,910	6,475	47,912	56,473	33,532
131,347	107,938	23,409	49,827	81,520	31,079
120,160	108,699	11,461	50,236	69,924	37,118
<b>139,710</b>	<b>117,088</b>	<b>22,612</b>	<b>56,160</b>	<b>83,550</b>	<b>36,190</b>

## By Size of Cultivated Land

140,379	119,724	20,655	68,898	71,481	36,210
137,700	122,296	15,404	58,415	79,285	38,605
138,435	112,505	25,930	56,331	82,104	35,008
140,909	119,801	21,108	52,305	88,604	36,587
146,274	107,029	39,245	54,792	91,482	31,570

Note: Gross Receipts and Production Cost Included Value of By-Products



### 3. 쌀 보 리 생 산 비

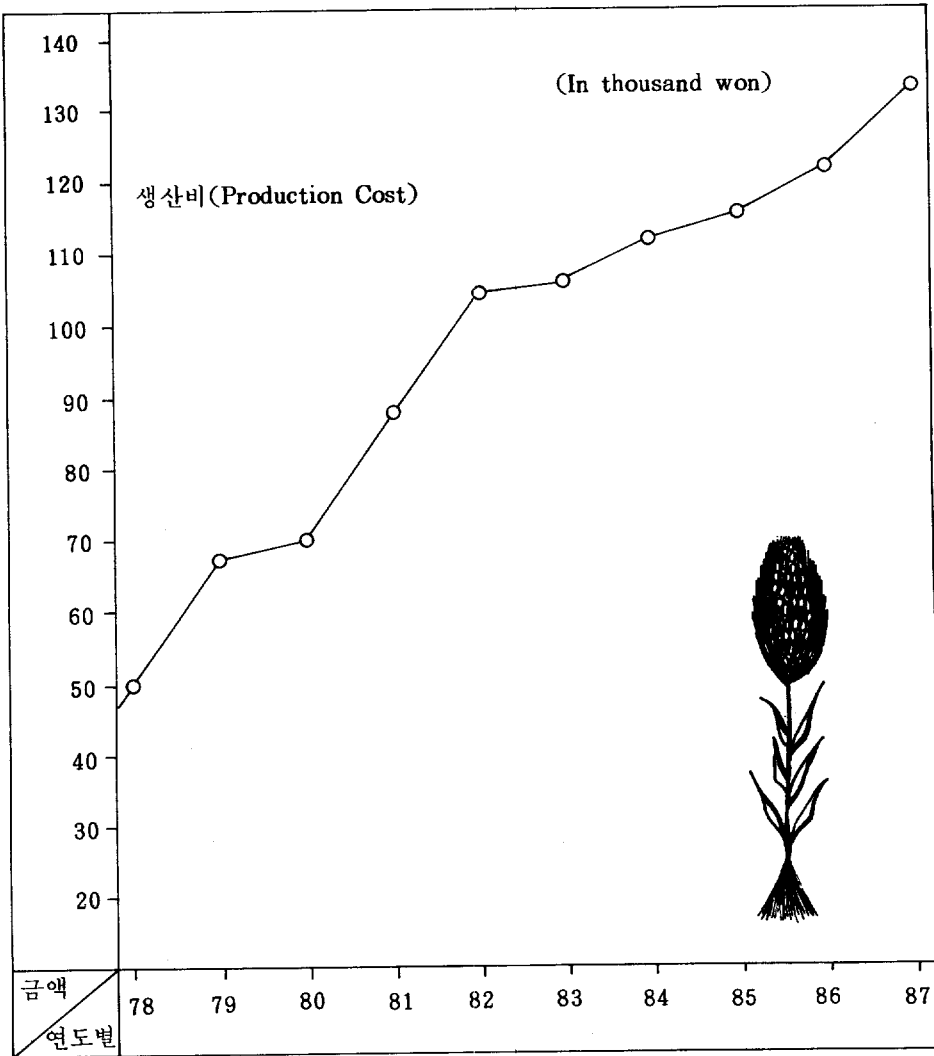
The Production Cost of Naked Barley



쌀보리 생산비 (10a당)

The Production Cost of Naked Barley (Per 10a)

천원





### 3-1. 쌀보리생산비조사

#### Outline of Management of Naked Barley

연도별 By Year	조사호수 Sample Size	경 영 경 지 (평) Cultivated Land							
		합 계				차 용 지			
		Total				Borrowed Land			
		계 Total	논 Paddy	밭 Upland	수원지 Orchard	소 계 Sub-Total	논 Paddy	밭 Upland	수원지 Orchard
		전 국							
'78	1,227	2,881	1,958	834	89	427	292	131	4
'79	977	2,890	1,908	872	110	562	382	178	2
'80	751	3,051	2,083	886	82	545	412	131	2
'81	611	3,116	2,142	886	88	618	472	146	-
'82	706	3,212	2,217	908	87	718	539	178	1
'83	327	3,530	2,424	1,012	94	678	529	146	3
'84	314	3,709	2,545	1,047	117	831	627	201	3
'85	206	3,840	2,627	1,084	129	908	679	226	3
'86	158	4,030	2,767	1,065	198	1,070	779	271	20
'87	185	4,137	2,918	1,012	207	1,194	898	277	19
		경 지 규 모 별							
0.5ha미만 Less than 0.5ha	6	1,275	817	450	8	156	24	132	0
0.5 ~ 1.0	56	2,369	1,628	643	98	612	432	169	11
1.0 ~ 1.5	59	3,790	2,919	815	56	1,259	1,020	238	1
1.5 ~ 2.0	35	5,327	4,030	1,096	201	1,619	1,369	250	0
2.0ha이상 More than 2.0ha	29	7,414	4,494	2,143	777	1,890	1,162	632	96

# 농가경영개황(호당평균)

Production Cost Survey Farm (Per F. Household)

(Pyeong)				식부지 (평) Planting (Pyeong)			생산량 (조곡) Yields (Unhulled Grain)				
자작지 Owned Land				계 Total	차용지 Borrowed Land	자작지 Owned Land	주산물 Main-Products		부산물 By-Products		가액(원) Value (Won)
소계 Sub-Total	논 Paddy	밭 Upland	수원지 Orchard				수량(kg) Quantity	가액(원) Value (Won)	수량(kg) Quantity	가액(원) Value (Won)	

### Average

2,454	1,666	703	85	1,027	159	868	1,046.5	194,165	1,095	7,917	202,082
2,328	1,526	694	108	1,081	206	875	1,418.8	270,056	1,406	10,005	280,061
2,506	1,671	755	80	940	149	791	955.1	242,951	1,069	10,485	253,436
2,498	1,670	740	88	1,061	183	878	1,152.9	342,422	1,246	15,900	358,322
2,494	1,678	730	86	1,059	230	829	1,169.6	394,981	1,255	17,249	412,230
2,852	1,895	866	91	1,192	209	983	1,281.7	432,329	1,319	19,746	452,075
2,878	1,918	846	114	1,256	301	955	1,415.5	491,053	1,403	21,711	512,764
2,932	1,948	858	126	1,107	318	789	1,129.6	412,766	1,143.2	18,186	430,952
2,960	1,988	794	178	1,214	307	907	1,282.5	504,020	1,166.7	18,967	522,987
<b>2,943</b>	<b>2,020</b>	<b>735</b>	<b>188</b>	<b>1,255</b>	<b>382</b>	<b>873</b>	<b>1,406.0</b>	<b>586,085</b>	<b>1,298.8</b>	<b>21,477</b>	<b>607,562</b>

### By Size of Cultivated Land

1,119	792	319	8	970	376	594	969.0	397,340	914.3	12,706	410,046
1,756	1,197	473	86	1,068	270	798	1,210.0	501,884	1,109.2	18,720	520,604
2,532	1,900	577	55	1,304	461	843	1,454.0	605,096	1,318.9	21,873	626,969
3,708	2,661	847	200	1,451	463	988	1,615.1	678,060	1,546.2	25,744	703,804
5,524	3,332	1,512	680	1,340	343	997	1,525.1	638,048	1,405.1	22,661	660,709

### 3-2. 쌀 보 리

#### Production Cost of

단위 : 원

연 도 별 By Year	종 묘 비 Seed & Seedling			비 료 비 Fertilizer				
	소 계 Sub-Total	구 입 Purchase	자 급 Self-Supply	소 계 Sub-Total	무 기 질 Gov't. Fert.	유 기 질 Farm Manure		
						구 입 Purchase	자 급 Self-Supply	
	전 국							
'78	1,921	-	-	8,960	5,518	3,442	-	-
'79	2,269	-	-	9,070	5,311	3,759	-	-
'80	2,447	-	-	10,605	5,894	4,711	-	-
'81	3,562	-	-	12,533	7,686	4,847	-	-
'82	4,194	-	-	16,610	10,248	6,362	-	-
'83	4,805	347	4,458	19,129	11,578	7,551	86	7,465
'84	4,977	641	4,336	20,466	11,973	8,493	308	8,185
'85	5,066	359	4,707	20,854	12,293	8,561	73	8,488
'86	5,446	661	4,785	20,970	12,571	8,399	19	8,380
'87	5,894	703	5,191	21,606	12,346	8,260	532	8,728
	경 지 규 모 별							
0.5 ha 미 만 Less than 0.5 ha	5,069	1,504	3,565	17,590	12,110	5,480	2,080	3,400
0.5 ~ 1.0	5,999	714	5,285	21,657	12,192	9,465	288	9,177
1.0 ~ 1.5	5,905	353	5,552	22,344	12,780	9,564	438	9,126
1.5 ~ 2.0	5,896	818	5,078	21,507	12,075	9,432	678	8,754
2.0 ha 이 상 More than 2.0 ha	5,827	1,107	4,720	20,794	12,116	8,678	667	8,011

생 산 비 (10a당)

Naked Barley(Per 10a)

In Won

농 약 비 Agricultural Medicines	기 타 제 재 료 비 Other Materials			영농광열비 Light & Fuels	농 구 Agricultural		
	소 계	구 입	자 급		소 계	대 농 구	감가상각비 Depreciation
	Sub-Total	Purchase	Self-Supply		Sub-Total	Large	

Average

44	776	-	-	-	5,265	5,153	-
87	873	-	-	-	7,252	7,067	-
71	1,133	-	-	-	7,978	7,776	-
105	1,433	-	-	-	10,348	10,075	-
162	1,838	-	-	-	12,257	11,990	-
1,740	690	297	393	544	11,275	11,003	2,809
1,702	498	169	329	534	12,019	11,808	2,818
1,468	405	194	211	565	11,945	11,712	3,456
1,767	456	198	258	520	12,969	12,731	3,648
<b>1,838</b>	<b>489</b>	<b>221</b>	<b>268</b>	<b>518</b>	<b>14,307</b>	<b>14,062</b>	<b>3,906</b>

By Size of Cultivated Land

2,079	466	287	179	373	17,419	17,151	5,347
1,852	569	161	408	213	16,142	15,812	2,388
1,885	430	191	239	514	14,663	14,402	4,213
1,587	605	413	192	636	13,469	13,273	4,447
2,017	339	112	227	868	11,405	11,258	4,705



# 생 산 비 (10a당)

Naked Barley(Per 10a)

In Won

축 력 비 Animal			노 력 비 Labor			비 목 합 계 Item Total	부 산 물 생 산 비 Cost of By - Products
소 계 Sub-Total	자 가 Self-Supply	고 용 Hired	소 계 Sub-Total	자 가 Self-Service	고 용 Hired		

### Average

569	356	213	14,671	11,820	2,851	33,822	2,019
703	422	281	21,966	17,767	4,199	44,384	2,415
736	506	230	25,494	21,582	3,912	49,969	2,985
936	580	356	30,881	26,531	4,350	61,513	4,013
898	604	294	34,407	29,584	4,823	72,179	4,369
930	676	254	34,744	28,740	6,004	75,407	4,638
1,132	869	263	37,890	31,912	5,978	80,529	4,734
909	705	204	38,559	33,224	5,335	81,042	4,815
1,226	972	254	40,014	35,251	4,763	84,665	4,414
911	734	177	41,355	36,466	4,889	88,147	4,665

### By Size of Cultivated Land

554	-	554	41,315	35,158	6,157	86,022	3,982
1,074	609	465	44,521	39,038	5,483	93,679	5,056
1,001	949	52	41,169	36,466	4,703	89,083	4,648
824	798	26	42,762	38,313	4,449	88,325	4,810
649	530	119	35,017	30,294	4,723	77,869	4,021



## 생 산 비 (10a당) &lt;계속&gt;

Naked Barley (Per 10a)

In Won

부산물생산비공제 Subtracted Cost of By-Products	Production Cost			조세공과금 Taxes & Public Charges	제부담금 Other Charges	생 산 량 (조 곡) Yield (Unhulled Grain)	
	Not Subtracted Cost of By-Products					주 산 물 Main Prod. (kg)	부 산 물 By-Prod. (kg)
	소 계 Sub-Total	내 급 비 Self-Service	경 영 비 Management Expenditures				

## Average

48,229	50,248	26,682	23,566	603	145	304.6	319
65,165	67,580	37,498	30,082	881	201	393.6	390
67,723	70,708	40,112	30,596	476	251	305.0	341
85,608	89,621	50,889	38,732	598	273	326.0	352
99,740	104,109	56,262	47,847	540	197	334.2	359
101,537	106,175	54,575	51,600	469	291	325	335
107,080	111,814	56,961	54,853	426	259	340	338
109,273	114,088	58,449	55,639	487	222	308	312
117,285	121,699	65,198	56,501	421	232	319	290
<b>127,295</b>	<b>131,960</b>	<b>69,994</b>	<b>61,966</b>	<b>571</b>	<b>273</b>	<b>338</b>	<b>313</b>

## By Size of Cultivated Land

124,548	128,530	66,074	62,456	1,173	347	302	285
135,552	140,608	77,349	63,259	665	415	342	314
128,583	133,231	68,737	64,494	494	285	337	305
126,700	131,510	69,623	61,887	559	190	336	322
113,223	117,244	62,244	55,000	507	126	344	317



### 3-3. 쌀 보 리 Production Cost of Naked

단위 : 원

연 도 별 By Year	종 묘 비 Seed & Seedling			비	
	소 계	구 입	자 급	소 계	무 기 질
	Sub - Total	Purchase	Self - Supply	Sub - Total	Gov't Fert.
'78	625	-	-	2,917	1,796
'79	572	-	-	2,289	1,340
'80	797	-	-	3,454	1,920
'81	1,085	-	-	3,819	2,342
'82	1,334	-	-	5,281	3,258
'83	1,500	108	1,392	5,973	3,615
'84	1,486	192	1,294	6,109	3,574
'85	1,669	118	1,551	6,872	4,051
'86	1,746	212	1,534	6,722	4,030
'87	1,783	213	1,570	8,534	3,734

연 도 별 By Year	재 재 료 비 Materials		영 농 광 열 비 Light & Fuels	농	
	구 입	자 급		소 계	대
	Purchase	Self - Supply		Sub - Total	Large
'78	-	-	-	1,712	1,676
'79	-	-	-	1,831	1,784
'80	-	-	-	2,598	2,532
'81	-	-	-	3,151	3,069
'82	-	-	-	3,896	3,812
'83	93	123	170	3,521	3,436
'84	51	98	159	3,588	3,526
'85	64	70	186	3,937	3,860
'86	63	83	167	4,156	4,080
'87	67	81	157	4,326	4,252

생 산 비 (정곡 76.5kg당)  
Barley(Per Hulled Grain 76.5kg)

					In Won	
Fertilizer				농 약 비 Agricultural Medicines	기 타 Other	
유 기 질 Farm Manure	구 입 Purchase		자 급 Self - Supply		소 계 Sub - Total	
1,121	-	-	-	14	253	
949	-	-	-	22	220	
1,534	-	-	-	23	370	
1,477	-	-	-	33	437	
2,023	-	-	-	51	585	
2,358	27		2,331	543	216	
2,535	92		2,443	508	149	
2,821	24		2,797	484	134	
2,692	6		2,686	566	146	
<b>2,800</b>	<b>161</b>		<b>2,639</b>	<b>556</b>	<b>148</b>	

Agricultural Implements				
농 가 상 자 비 Depreciation	수리, 유지, 임차료 Repair, Maintenance & Hire	소 Small	농 구 Purchase	
			구 입 Purchase	자 급 Self - Supply
-	-	36	-	-
-	-	47	-	-
-	-	66	-	-
-	-	82	-	-
-	-	84	-	-
877	2,559	85	84	1
842	2,684	62	62	-
1,139	2,721	77	77	-
1,169	2,911	76	75	1
<b>1,181</b>	<b>3,071</b>	<b>74</b>	<b>74</b>	<b>-</b>

## 3-3. 쌀 보 리

## Production Cost of Naked

단위: 원

연 도 별 By Year	영 농 시 설 비 Buildings			축 력 비 Animal		
	소 계 Sub - Total	감 가 상 자 비 Depreciation	수리, 유지, 인차료 Repair, Main- tenance & Hire	소 계 Sub - Total	자 가 Self - Supply	고 용 Hired
'78	283	-	-	185	-	-
'79	273	-	-	177	-	-
'80	253	-	-	240	-	-
'81	257	-	-	286	-	-
'82	342	-	-	285	-	-
'83	484	472	12	290	211	79
'84	391	385	6	338	260	78
'85	419	417	2	299	232	67
'86	416	414	2	393	312	81
'87	372	366	6	275	222	53

연 도 별 By Year	토 지 용 역 비 Land Service			자 본 용 Capital	
	소 계 Sub - Total	자 가 Self - Service	차 용 Hired	소 계 Sub - Total	유 동 자 본 Liquid Capital
'78	4,604	-	-	741	-
'79	4,907	-	-	946	-
'80	5,108	-	-	1,647	-
'81	6,659	-	-	1,905	-
'82	7,676	-	-	2,476	-
'83	7,635	6,094	1,541	1,973	1,110
'84	7,467	5,605	1,862	1,872	1,141
'85	8,038	5,461	2,577	2,850	1,257
'86	9,020	6,748	2,272	2,852	1,278
'87	10,522	7,411	3,111	2,729	1,255

생 산 비 (정곡 76.5kg당)  
Barley(Per Hulled Grain 76.5kg)

In Won

노 력 비 Labor			비 무 합 계 Item Total
소 계 Sub - Total	자 가 Self - Service	고 용 Hired	
4,774	-	-	11,006
5,543	-	-	11,201
8,303	-	-	16,275
9,408	-	-	18,741
10,939	-	-	22,948
10,850	8,975	1,875	23,547
11,311	9,526	1,785	24,039
12,705	10,948	1,757	26,705
12,827	11,300	1,527	27,139
<b>12,507</b>	<b>11,029</b>	<b>1,478</b>	<b>26,658</b>

역 비 Service	생 산 비 Production Cost	조 세 공 과 금 Taxes & Public Charges	제 부 담 금 Other Charges
고 정 자 본 Fixed Capital			
-	15,694	196	47
-	16,445	223	51
-	22,058	155	82
-	26,082	182	83
-	31,711	172	63
863	33,155	146	91
731	33,378	127	77
1,593	37,593	161	73
1,574	39,011	135	74
<b>1,474</b>	<b>38,909</b>	<b>173</b>	<b>83</b>

### 3-4. 쌀 보 리 주 요

Quantity of Major Input

연 도 별 By Year	종 자 Seed & Seedling (t)	무 기 질 비 료							
		계 Total	질 소 질				인 산 질		
			소 계 Sub- Total	요 소 Urea	유 안 Am. Sul	기 타 Other	소 계 Sub- Total	중 과 석 Triple Sup	용 성 인 비 Phos. Tused
전 국									
'78	17.1	56.6	25.0	23.5	0.8	0.7	7.3	1.5	4.0
'79	17.4	52.1	21.9	20.5	0.3	1.1	5.0	0.7	3.7
'80	17.9	51.3	20.8	20.7	0.1	-	5.8	0.7	4.7
'81	18.1	51.3	19.4	19.2	-	0.2	3.8	-	2.9
'82	18.3	50.4	19.9	19.8	0.1	-	1.9	-	1.6
'83	18.7	52.6	21.2	21.2	-	-	1.7	-	1.1
'84	18.9	55.6	21.9	21.8	0.1	-	0.5	-	0.4
'85	18.8	55.8	21.7	21.7	-	-	1.2	-	0.9
'86	19.0	59.1	23.2	23.2	-	-	2.3	-	2.2
'87	18.1	58.6	24.0	24.0	-	-	1.2	-	0.9
경 지 규 모 별									
0.5 ha 미 만 Less than 0.5 ha	16.9	69.2	19.0	19.0	-	-	13.0	-	13.0
0.5 ~ 1.0	19.4	58.5	23.8	23.8	-	-	1.3	-	-
1.0 ~ 1.5	19.2	60.8	25.5	25.5	-	-	0.5	-	0.5
1.5 ~ 2.0	19.1	58.5	23.0	23.0	-	-	-	-	-
2.0 ha 이 상 More than 2.0 ha	19.1	58.9	23.0	23.0	-	-	2.4	-	2.4

투 입 물 량 (10a당)  
of Naked Barley (Per 10a)

Gov't. Fertilizer (kg)									토 양 개 량 제 (kg) Land Fert. Imp.		
가 리 질 Potash				복 합 비 료 Complex Fert.					석 회 질	규 산 질	기 타
기 타 Other	소 계 Sub- Total	염화加里 Pot. Chloride	기 타 Other	소 계 Sub- Total	21-17-17	17-21-17	18-18-18	기 타 Other	Lime	Silicic Manure	Other

Average

1.8	1.5	1.3	0.2	22.8	17.5	4.8	0.5	-	1.4	0.8	-
0.6	1.5	0.8	0.7	23.7	14.3	3.5	-	5.9	1.0	1.2	-
0.4	1.3	1.2	0.1	23.4	14.7	2.2	-	6.5	0.1	0.1	-
0.9	0.8	0.8	-	27.3	12.7	3.9	4.8	5.9	1.1	-	-
0.3	0.6	0.6	-	28.0	18.4	6.7	1.5	1.4	1.8	0.3	-
0.6	0.2	0.2	-	29.5	23.3	5.8	0.3	0.1	0.1	2.8	1.0
0.1	0.3	0.3	-	32.9	20.2	3.8	-	8.9	2.3	0.9	0.8
0.3	0.4	0.4	-	32.5	26.0	2.2	0.1	4.2	2.7	1.1	1.5
0.1	0.5	0.5	-	33.1	26.2	0.9	-	6.0	1.3	0.1	-
0.3	0.4	0.4	-	34.0	24.1	2.2	-	7.7	2.7	1.7	1.0

By Size of Cultivated Land

-	5.2	5.2	-	32.0	24.2	-	-	7.8	-	-	-
1.3	0.3	0.3	-	33.1	21.3	3.4	-	8.4	4.3	4.3	-
-	0.3	0.3	-	34.5	24.2	2.6	-	7.7	3.7	1.8	-
-	-	-	-	35.5	26.2	0.2	-	9.1	-	-	-
-	0.5	0.5	-	33.0	25.5	2.5	-	5.0	-	2.3	-

### 3-4. 쌀 보 리 주 요 Quantity of Major Input

연 도 별 By Year	유 기 질 비 료 Farm Manure (kg)					계 Total
	계 Total	퇴 구 비 Barn Yard	회 류 Ashes	인 분 뇨 Night Soil	기 타 Other	
	전 국					
'78	567.6	506.4	44.8	15.6	0.8	75.7
'79	501.5	414.1	51.8	32.1	3.5	72.5
'80	552.3	484.9	35.0	29.2	3.2	66.8
'81	420.6	363.5	41.6	15.2	0.3	63.0
'82	465.5	404.6	46.2	9.7	5.0	62.8
'83	490.5	453.1	28.8	8.1	0.5	60.5
'84	518.2	490.2	22.9	3.4	1.7	56.9
'85	500.4	479.1	16.2	2.6	2.5	56.4
'86	501.4	465.7	15.0	8.9	11.8	55.0
'87	521.6	497.3	9.9	4.7	9.7	54.9
	경 지 규 모 별					
0.5 ha 미 만 Less than 0.5 ha	400.0	400.0	-	-	-	50.2
0.5 ~ 1.0	560.3	537.9	10.1	3.5	8.8	59.0
1.0 ~ 1.5	549.3	519.7	11.8	8.7	9.1	54.4
1.5 ~ 2.0	517.3	495.3	15.4	4.1	2.5	56.4
2.0 ha 이 상 More than 2.0 ha	431.2	408.0	-	-	23.2	48.7

투 입 물 량 (10a당)  
of Naked Barley (Per 10a)

노 력 (시 간)			Labor (Hrs)			축 력 (시 간)	동 력 (시 간)
자 가 Self-Service		고 용 Hired	소 계 Sub-Total	남 자 Male	여 자 Female		
소 계 Sub-Total	남 자 Male	여 자 Female				소 계 Sub-Total	남 자 Male

## Average

61.1	31.1	30.0	14.6	9.3	5.3	2.3	2.1
59.9	26.3	33.6	12.6	6.5	6.1	1.9	2.3
57.7	27.2	30.5	9.1	5.3	3.8	1.8	2.3
55.5	25.8	29.7	7.5	4.7	2.8	1.7	2.4
55.1	25.8	29.3	7.7	4.6	3.1	1.6	2.5
50.1	25.3	24.8	10.4	5.4	5.0	1.4	3.0
48.2	24.0	24.2	8.7	5.1	3.6	1.6	3.2
48.7	23.5	25.2	7.7	4.2	3.5	1.3	3.6
48.8	23.8	25.0	6.2	3.5	2.7	1.6	3.7
48.5	24.0	24.5	6.4	3.9	2.5	1.3	3.8

## By Size of Cultivated Land

43.7	17.5	26.2	6.5	3.6	2.9	1.3	3.8
51.9	25.3	26.6	7.1	4.7	2.4	1.5	3.3
47.9	24.0	23.9	6.5	4.1	2.4	1.4	4.0
50.6	25.7	24.9	5.8	3.2	2.6	1.1	3.6
42.9	20.9	22.0	5.8	3.3	2.5	0.9	4.2



### 3-5. 쌀 보 리 주 요 Quantity of Major Input

연 도 별 By Year	종 자 Seed & Seedling (ℓ)	무 기 질 비 료							
		계 Total	질 소 질 Nitrogen				인 산 질 Phosphorus		
			소 계 Sub-Total	요 소 Urea	유 안 Am.Sul.	기 타 Other	소 계 Sub-Total	중 과 석 Triple Sup.	용 성 인 비 Phos Tused
'78	5.6	18.4	8.2	7.7	0.3	0.2	2.4	0.5	1.3
'79	4.4	13.1	5.5	5.2	0.1	0.2	1.3	0.2	0.9
'80	5.8	16.7	6.8	6.7	0.1	-	1.9	0.2	1.5
'81	5.5	15.6	5.9	5.9	-	-	1.2	-	0.9
'82	5.8	16.0	6.3	6.3	-	-	0.6	-	0.5
'83	5.8	16.5	6.6	6.6	-	-	0.5	-	0.4
'84	5.7	16.6	6.5	6.5	-	-	0.2	-	-
'85	6.2	18.4	7.2	7.2	-	-	0.4	-	0.3
'86	6.1	18.9	7.4	7.4	-	-	0.7	-	0.7
'87	5.8	18.0	7.2	7.2	-	-	0.4	-	0.3

연 도 별 By Year	유 기 질 비 료 Farm Manure (kg)					계 Total
	계 Total	퇴 구 비 Barn Yard	회 류 Ashes	인 분 뇨 Night Soil	기 타 Other	
'78	184.1	164.2	14.6	5.1	0.2	24.7
'79	126.6	104.5	13.2	8.2	0.7	18.3
'80	179.9	157.9	11.4	9.5	1.1	21.7
'81	128.1	110.8	12.7	4.6	-	19.2
'82	148.0	128.6	14.7	3.1	1.6	20.0
'83	153.2	141.5	9.0	2.5	0.2	18.9
'84	154.7	146.3	6.9	1.0	0.5	17.0
'85	164.9	157.9	5.4	0.8	0.8	18.6
'86	160.7	149.3	4.8	2.9	3.7	17.6
'87	157.8	150.4	3.0	1.4	3.0	16.6

투 입 물 량 (정곡 76.5kg당)  
of Naked Barley (Per 76.5kg)

Gov't. Fertilizer (kg)									토 양 개 량 제 (kg)		
가 리 질 Potash				복 합 비 료 Complex Fert					석 회 질 Lime	규 산 질 Silicic Manure	기 타 Other
기 타 Other	소 계 Sub-Total	염 화 가 리 Pot. Chloride	기 타 Other	소 계 Sub-Total	21-17-17	17-21-17	18-18-18	기 타 Other			
0.6	0.5	0.4	0.1	7.3	5.7	1.6	-	-	0.4	0.3	-
0.2	0.3	0.2	0.1	6.0	3.6	0.9	0.1	1.4	0.3	0.3	-
0.2	0.4	0.4	-	7.6	4.8	0.7	-	2.1	-	0.1	-
0.3	0.2	0.2	-	8.3	3.9	1.2	1.4	1.8	0.3	-	-
0.1	0.2	0.2	-	8.9	5.9	2.1	0.5	0.4	0.6	0.1	-
0.1	0.2	0.1	0.1	9.2	7.3	1.8	0.1	-	0.1	0.9	0.3
0.2	0.1	0.1	-	9.8	6.0	1.1	-	2.7	0.7	0.3	0.3
0.1	0.1	0.1	-	10.7	8.6	0.7	0.1	1.3	0.9	0.4	0.5
-	0.2	0.2	-	10.6	8.4	0.3	-	1.9	0.4	-	-
0.1	0.1	0.1	-	10.3	7.3	0.7	-	2.3	0.5	0.3	-

노 력 (시간) Labor (hrs)						축 력 (시간) Animal (hrs)	동 력 (시간) Motor (hrs)
자 가 Self-Service			고 용 Hired				
소 계 Sub-Total	남 자 Male	여 자 Female	소 계 Sub-Total	남 자 Male	여 자 Female		
19.9	10.1	9.8	4.8	3.0	1.8	0.7	0.7
15.1	6.6	8.5	3.2	1.7	1.5	0.5	0.6
18.8	8.9	9.9	2.9	1.7	1.2	0.6	0.7
16.9	7.8	9.1	2.3	1.5	0.8	0.5	0.7
17.5	8.2	9.3	2.5	1.5	1.0	0.5	0.8
15.6	7.9	7.7	3.3	1.7	1.6	0.4	0.9
14.4	7.2	7.2	2.6	1.5	1.1	0.5	1.0
16.1	7.8	8.3	2.5	1.4	1.1	0.4	1.2
15.6	7.6	8.0	2.0	1.1	0.9	0.5	1.2
14.7	7.3	7.4	1.9	1.2	0.7	0.4	1.1

### 3-6. 쌀 보 리

#### Income Analysis

단위 : 원

연 도 별 By Year	호 당 Per F. Household				
	조 수 입 Gross Receipts	생 산 비 Prod. Cost	순 수 익 Net Income	경 영 비 Agr. Mgt. Expenditures	소 득 Income
	전 국				
'78	202,082	172,405	29,677	80,847	121,235
'79	280,061	243,606	36,455	108,437	171,624
'80	253,436	221,447	31,989	95,824	157,612
'81	358,322	316,925	41,397	136,965	221,357
'82	412,230	364,346	47,884	167,447	244,783
'83	452,075	418,236	33,839	203,260	248,815
'84	512,764	464,200	48,564	227,725	285,039
'85	430,952	417,282	13,670	203,504	227,448
'86	522,987	488,594	34,393	226,837	296,150
'87	<b>607,562</b>	<b>547,488</b>	<b>60,074</b>	<b>257,088</b>	<b>350,474</b>
	경 지 규 모 별				
0.5 ha 미만 Less than 0.5 ha	410,046	412,003	- 1,957	200,201	209,845
0.5 ~ 1.0	520,604	496,202	24,402	223,239	297,365
1.0 ~ 1.5	626,969	574,333	52,636	278,021	348,948
1.5 ~ 2.0	703,804	630,754	73,050	296,825	406,979
2.0 ha 이상 More than 2.0 ha	660,709	519,444	141,265	243,674	417,035

주 : ○ 조수입 및 생산비는 부산물을 공제하지 않았음.

# 소 득 분 석

## of Naked Barley

In won

		10 a 당	Per 10 a		정곡 76.5kg당생산비 (Per Hulled Grain 76.5kg Prod. Cost) (부산물공제)
조 수 입 Gross Receipts	생 산 비 Prod. Cost	순 수 익 Net Income	경 영 비 Agr. Mgt. Expenditures	소 득 Income	

**Average**

58,815	50,248	8,567	23,566	35,249	15,694
77,693	67,580	10,113	30,082	47,611	16,406
80,922	70,708	10,214	30,596	50,326	22,058
101,328	89,621	11,707	38,732	62,596	26,082
117,791	104,109	13,682	47,847	69,944	31,711
114,766	106,175	8,591	51,600	63,166	33,155
123,511	111,814	11,697	54,853	68,658	33,378
117,825	114,088	3,737	55,639	62,186	37,593
130,266	121,699	8,567	56,501	73,765	39,011
<b>146,440</b>	<b>131,960</b>	<b>14,480</b>	<b>61,966</b>	<b>84,474</b>	<b>39,909</b>

**By Size of Cultivated Land**

127,919	128,530	-611	62,456	65,463	43,764
147,522	140,608	6,914	63,259	84,263	42,004
145,441	133,231	12,210	64,494	80,947	40,506
146,741	131,510	15,231	61,887	84,854	39,976
149,130	117,244	31,886	55,000	94,130	34,947

Note : Gross Receipts and Production Cost Included Value of By-Products.



승인번호 : 126-21-26

# 양곡소비량조사결과보고

Report on the Results of Food Grain Consumption Survey

**RY '87**



# 목 차

## Contents

양곡소비량 조사개요	Outline of the food grain consumption survey ..... 381
1. 1인 1년당 양곡소비량	Food grain consumption per capita and per year ..... 393
1-1 곡류별(농가, 비농가)	By kind of food grain(Farm, Non-farm) ..... 394
1-2 용도별(농가, 비농가)	By utilization(Farm, Non-farm) ..... 396
2. 1인 1일당 양곡소비량	Food grain consumption per capita and per day ..... 399
2-1 곡류별(농가, 비농가)	By kind of food grain(Farm, Non-farm) ..... 400
2-2 용도별(농가, 비농가)	By utilization(Farm, Non-farm) ..... 402
3. 월별 1인 1일당 양곡소비량	Food grain consumption per capita and per day by month ..... 405
3-1 곡류별(농가, 비농가)	By kind of food grain(Farm, Non-farm) ..... 406
3-2 용도별(농가, 비농가)	By utilization(Farm, Non-farm) ..... 408
4. 월별 곡류별 용도별 1인 1일당 양곡소비량	Food grain consumption per capita and per day by month, kind of food grain, utilization ..... 411
5. 참고자료	Reference ..... 427
5-1 양곡 100 ℓ 당 중량환산표	Conversion Table (weight per 100 ℓ by grain) ..... 428
5-2 곡류별 정곡환산표	Conversion table of grain ..... 429





## 양곡소비량조사개요

### 1. 조사목적

양곡소비량 조사는 가구부문(농가, 비농가)의 양곡소비실태를 조사 파악함으로써 양곡수급계획, 식생활개선, 식량생산목표설정, 식량문제연구 등 농업정책수립에 필요한 기초자료를 제공하는데 그 목적이 있다.

### 2. 조사연혁

#### 가. 1962년도 양곡소비량 조사 시작

농림부 양정국에서 1960년 인구센서스자료를 기초로 전국을 30개층으로 분류하여 농가 426호, 비농가 294호 합계 720호의 표본가구를 선정하여 처음으로 양곡소비량 조사를 실시하였다.

#### 나. 1969년도의 개편

1962년도 조사시작 이래 그간의 사회구조변화와 여건변동을 감안하여 조사결과의 신뢰도를 높이기 위하여 1966년의 간이 인구센서스 결과를 이용, 전국 60개 표본지구에서 농가 1,140호, 비농가 660호, 합계 1,800호를 표본가구로 선정 조사하였다.

#### 다. 1971년도의 업무이관

농수산부 직제 개편에 의해 양곡소비량 조사업무를 양정국에서 농업통계관실로 이관하였다.

#### 라. 1973년도의 확장개편

농가와 비농가의 표본을 확장하여 농가양곡소비량 조사는 농가경제조사 표본농가 2,500호를 대상으로 실시하고 비농가 양곡소비량 조사는 1970년 인구센서스 자료를 기초로 표본을 설계하여 60개 표본지구 1,200호를 대상으로 조사를 실시하였다.

#### 마. 1977년도의 개편

농가경제조사 표본을 재설계함에 따라 농가표본수가 2,500호에서 3,375호로 늘어났다.

#### 바. 1978년도의 확장개편

비농가표본을 1975년 간이 인구센서스 결과를 이용하여 다시 설계하여 비농가표본이 1,812호로 확장되었다.

#### 사. 1982년도의 개편

비농가구 표본설계를 1980년 인구주택 센서스자료와 농업센서스 자료를 이용하여 비농가구 표본수를 1,760호로 재설계 확정하였다.

#### 아. 1983 년도의 개편

1982 년 농가경제조사 표본을 재설제함에 따라 농가표본수가 3,375 호에서 2,000 호로 변경되었다.

#### 자. 1984 년도의 개편

가구 이외부문(음식점, 병원, 사회복지시설) 소비량 조사를 실시함에 따라 비농가 표본수를 1,760 호에서 624 호로 축소하였다.

### 3. 조사기구 및 업무

가. 농림수산부 농수산통계관실 : 조사기획, 조사지도, 보고서의 검토 및 결과분석과 공표, 조사원교육 등

나. 각 도 농수산통계사무소 : 조사요원지도 감독, 조사자료 검토

다. 시·군 출장소 : 일계부 배부 및 회수, 기장지도

### 4. 조사대상

조사대상은 전국의 소비자 가구를 대상으로 하였으나 아래 가구 등은 조사대상에서 제외하였다.

- 외국인 가구, 요양소, 기숙사, 단독가구(독신자), 구치소, 병영

### 5. 조사기간 (미곡년도 기준)

전년 11월 1일부터 당년 10월 31일까지(1년간)

### 6. 조사사항

#### 가. 가구개황

- (1) 가구원(직업, 연령)
- (2) 경지면적(농가구)
- (3) 월소득액(비농가구)
- (4) 출타 가구원 및 출타일수

#### 나. 월초 양곡재고량

다. 월중 수입량 (생산량, 구입량, 기타 수입량)

## 라. 월중 지출량

- (1) 음식용 소비량(주식, 장유, 떡, 과자, 기타)
- (2) 기타 지출량(종자용, 사료용, 판매용, 기타)

## 마. 월말 재고량

## 바. 외식회수

## 사. 접대회수

# 7. 표 본 설 계

1972년까지 양곡소비량 조사는 독립적으로 표본을 설계하여 조사하였으나 예산과 노력의 효율적 운영을 위하여 1973년부터 농가구 양곡소비량 조사는 농가경제조사 표본가구에서 병행조사하도록 하고 비농가구 양곡소비량 조사는 별도로 표본설계를 하였다.

### 가. 농가구 표본설계 : 농가경제조사 표본설계 참조

### 나. 비농가구 표본설계

#### (1) 층 화 지 표

(가) 도시의 층화는 1980년 인구주택센서스 자료와 농업센서스 자료를 이용하여 주택율, 아파트율, 비농가구수 등을 층화지표로 산출하였으며 농촌의 층화는 비농가율, 지대구분, 경지율, 지리조건 등을 층화지표로 산출하였다.

(나) 표본의 층수를 39개로 하였으며 한층에서 2개의 PSU를, 한 PSU에서 8가구씩 총 624가구를 선출하였다.

#### (2) 표 본 추 출

(가) 표본추출은 층화 3단 확률비례 추출법을 적용하였다.

(나) 도시의 경우 각 층에서 2개동을 확률비례추출하였고 추출확률은 비농가구수에 비례하였다. 각 표본동에서 1개반을 등확률로 추출하였고 다시 표본반에서 8가구를 추출하였다.

(다) 읍·면의 경우 각층에서 2개 읍·면을 비농가구수에 비례한 확률비례로 추출하고 각 표본읍·면에서 1개 리를 선정하였다. 다시 각 리에서 8개가구를 선출하였다.

# 8. 이용상 주의사항

가. 수록된 자료의 단위 미만은 반올림하였기 때문에 합계 숫자와 내용의 합계가 일치하지 않을 수도 있음.

### 나. 사용한 부호의 뜻은

O : 단위 미만

- : 해당사항 없음

RY : 미곡년도(전년 11월 1일~당년 10월 31일)를 표시함.

## Outline of the Food Grain Consumption Survey

### 1. Purpose of the survey

The purpose of the survey is to obtain the basic information on grain consumption from the farm households as well as the non - farm households for formulation of the food grain supply and demand plan, the improvement of food intake, the food grain production plan and other agricultural policies and measures.

### 2. Background of the survey

#### A. Primitive Food Grain Consumption Survey

The food problem is an important issue not only to the economy of a country but also to the world economy. Therefore at the FAO's 10th Conference in 1959, it was agreed that "Food consumption survey should be strengthened to supply the basic information to meet the need for the policy formulation on nutrition, economy and society". Accordingly this survey was launched in 1962 by the Bureau of Food Administration, Ministry of Agriculture & Fisheries. The sample size was 426 farm households and 294 non - farm households, 720 in total.

#### B. First Revision

In 1969, the sample was redesigned by making reference to the three stage stratified sampling method using the results of 1966 simplified population census as a bench mark

The sample size was 1,800 households in total, 1,140 farm households and 660 non-farm households from the 60 enumeration districts throughout the country.

In 1971 this survey transferred to the Bureau of Agricultural Statistics in accordance with the statistics specialization measure.

#### C. Second Revision

In 1973, the samples of farm households and non-farm households are drawn from separate, rural and urban area.

The sample of 2,500 households for the Farm Household Economy Survey was used for the Food Grain Consumption Survey in rural area and the urban samples selected newly based on the three stage stratified sampling method, which consisted to 1,200 urban households from 60 EDs. The total sample size, therefore, increased to 3,700 households from 220 ED's throughout the country.

**D. Third Revision**

In 1977, the sample size of farm households was increased from 2,500 to 3,375 due to redesigning the Farm Household Economy Survey and the urban sample was also increased from 1,200 to 1,812 resulting in 5,187 sample households in total throughout the country .

**E. Fourth Revision**

In 1982, the sample of non-farm households was redesigned as 1,760 households by using the results of 1980 population and household census.

**F. Fifth Revision**

In 1983, the sample size of farm households was decreased from 3,375 to 2,000 due to redesigning the Farm Household Economy Survey.

**G. Sixth Revision**

In 1984, the sample size of non-farm households was decreased from 1,760 to 624 due to Surveying the food grain consumption on the non - household.

**3. Survey organization and function**

- A. Bureau of Agriculture and Fisheries Statistics : Planning and guidance, analysis, education of enumerators.**
- B. Provincial Office : Supervision, checking the questionnaire**
- C. Gun Branch Office : Distribution and acceptance of the questionnaire, collection of data.**

**4. Scope of the survey**

The units of the survey are individual households as a consumption unit throughout the country. Accordingly the following families and establishments are excluded ;

- a. Foreigners families**
- b. Sanatoriums**
- c. Hotels and other similar establishments**
- d. Dormitories**
- e. Penitentiaries**
- f. Military camps**

## 5. Survey Period

The period from November 1 to October 31 of each year is a survey year.

## 6. Survey Item

### A. Family status

- 1) Number of the family by occupation and age.
- 2) Cultivated land for farm household.
- 3) Monthly income for non – farm household.
- 4) Number of the family away from home and length of period.

### B. Quantity carried in from previous month by grain.

### C. Quantity purchased, produced and other incoming.

### D. Consumption

- 1) For food such as main food, sauce, cake and other food.
- 2) For other than food such as seed, feed, sales and other.

### E. Stock at the end of each month

### F. Number of dishes eaten out

### G. Number of dishes served to persons other than family

## 7. Sample Design

The food grain consumption survey had been conducted separately from the farm household economy survey until 1972, But since then, the food grain consumption survey on the farm household in the rural area has been integrated with the farm household economy survey to save the budget and effort and the sample for the urban area was redesigned separately.

### A. Sample Design for Farm Household

(Reference to the Sample Design for Farm Household Economy Survey)

### B. Sample Design for the Non – farm Household

- 1) Indicators for stratification
  - a) The city area was stratified based on the number of houses, the ratio of apartments and the

number of non-farm households by using the results of 1980 population and household census and the census of agriculture. The rural area was stratified based on the ratio of non-farm household, the ratio of paddy land to cultivated land, the ratio of cultivated land to the total area and geographic status.

- b) To raise the level of sample accuracy, the 39 strata were redesigned, each stratum as 2 P.S.U.s (primary sample units) and each P.S.U. as 8 non-farm households, 624 non-farm households in total.

## 2) Sample Selection

- a) Sample was selected based on the three stage stratified sampling method.
- b) For the city area, 2 Dongs were selected from each stratum by the probability proportional to the size of non-farm household.  
Each Ban was selected from each sample Dong by the same probability.  
And 8 non-farm households were selected from each Ban.
- c) For Eups or Myeons, 2 Eups or Myeons were selected from each stratum by the probability proportional to the size of non-farm household, 1 Ri from each sampling Eup or Myeon and 8 non-farm households from each Ri

## 8. Note for the users

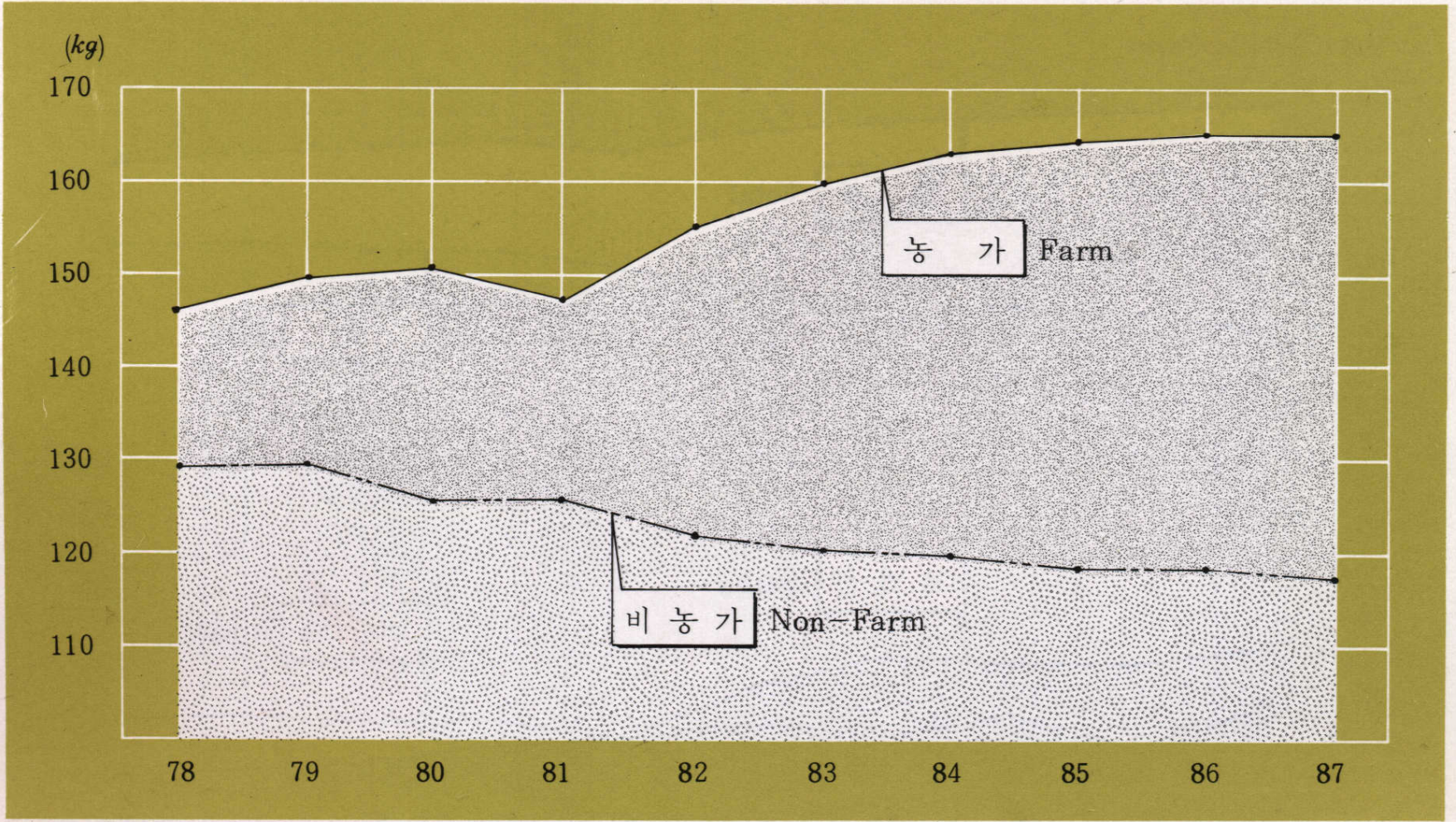
- A. Owing to rounding the figures to the nearest unit, the sum of the individual entries may not equal to the total figure.
- B. O : Less than the unit value
- : Data not available
- RY : Rice Year (from November 1, to October 31)





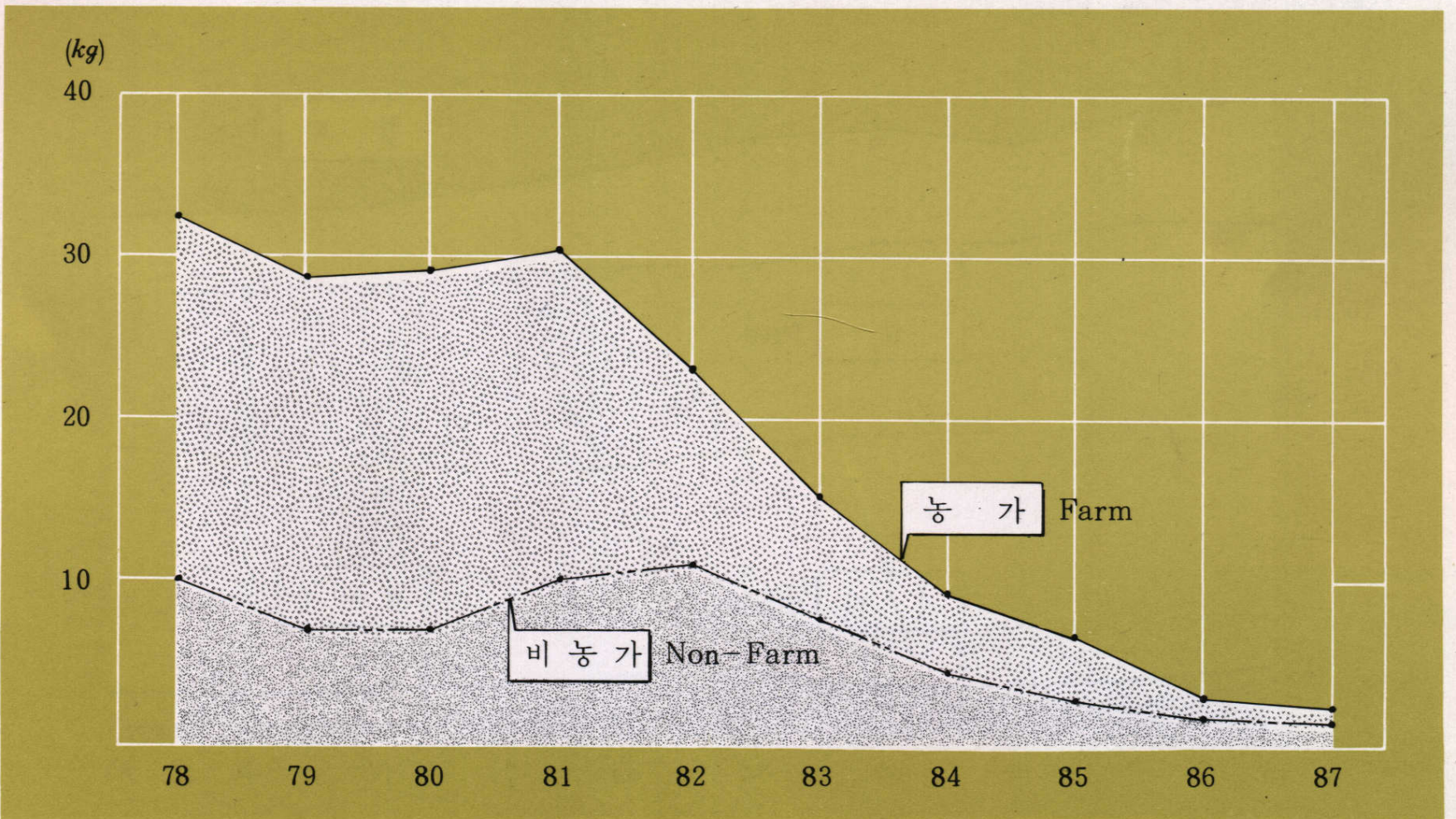
### 연도별 1인 1년당 쌀 소비량

Rice Consumption per Capita and per Year

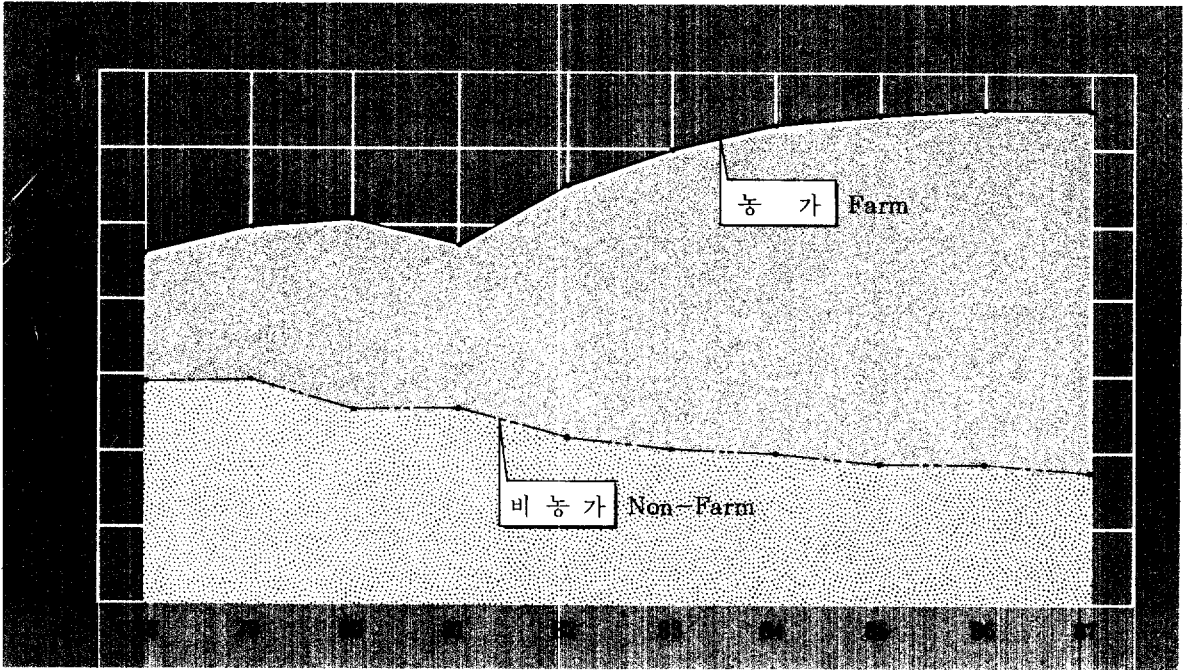


### 연도별 1인 1년당 보리쌀 소비량

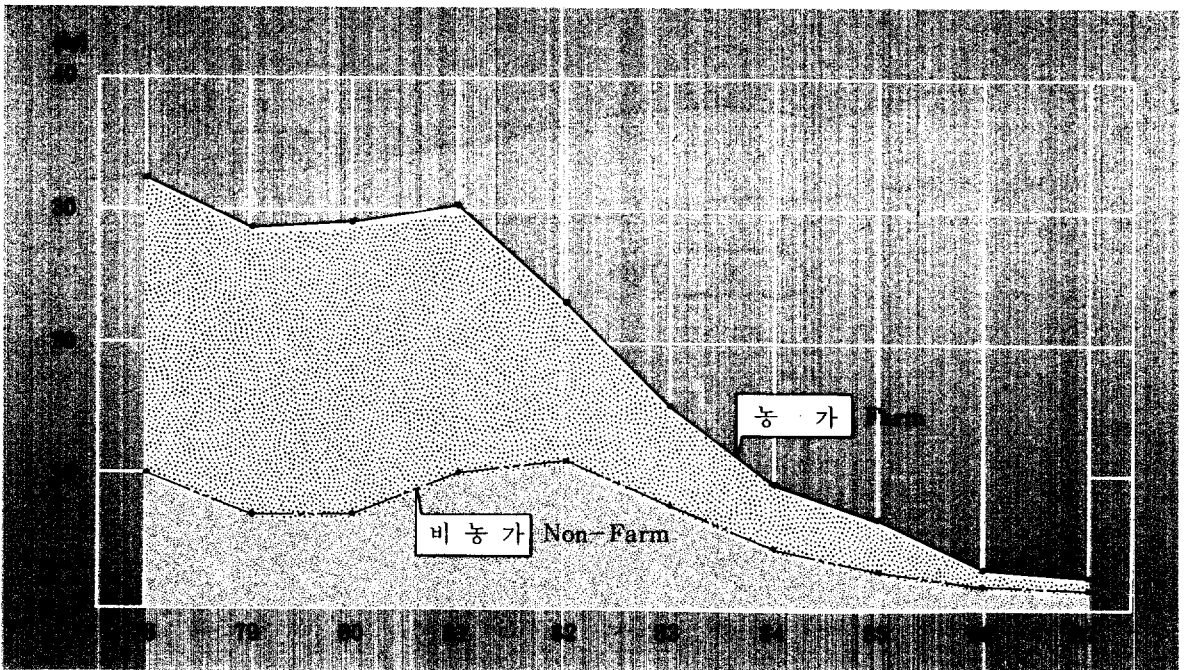
Barley Consumption per Capita and per Year



연도별 1인 1년당 쌀 소비량  
Rice Consumption per Capita and per Year

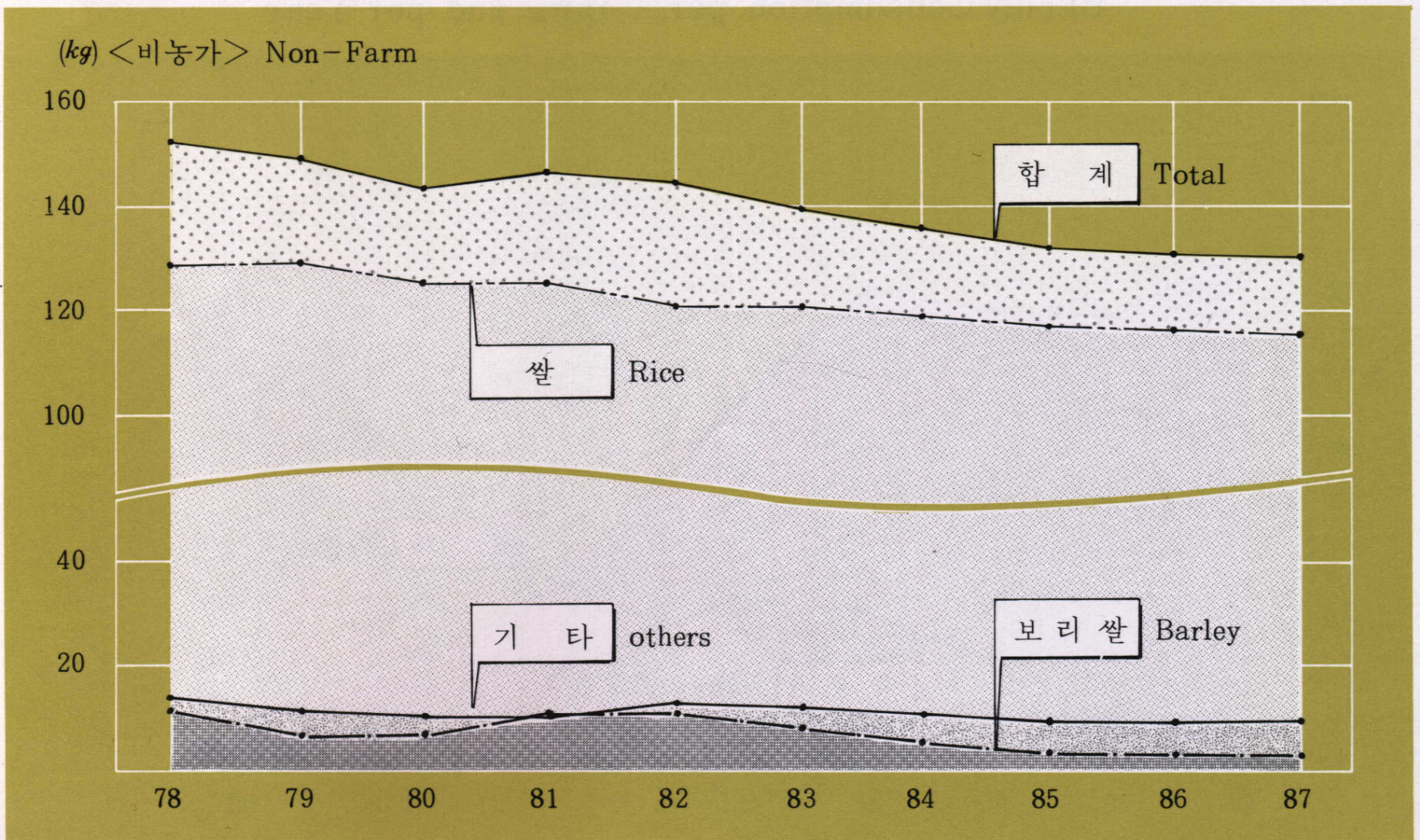
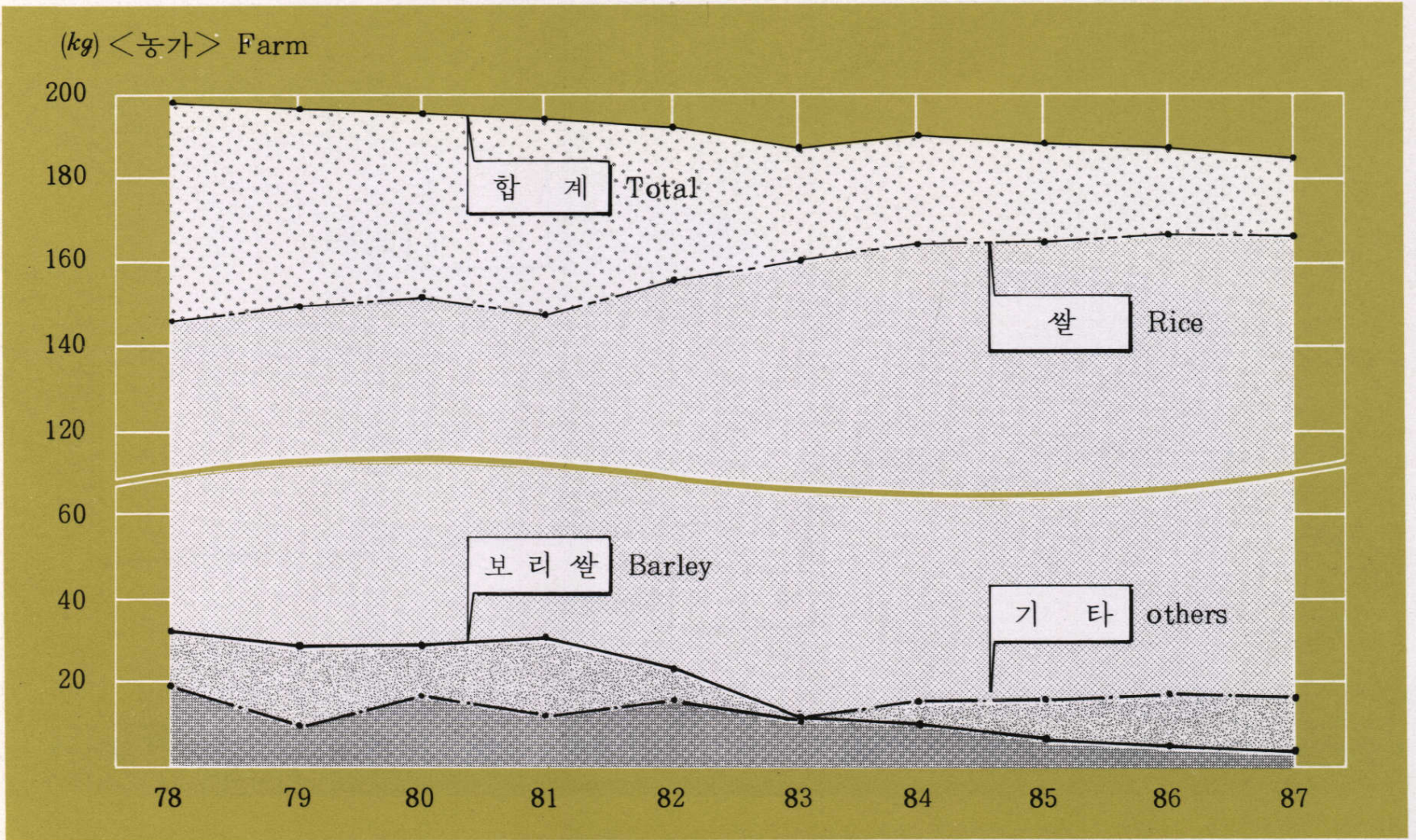


연도별 1인 1년당 보리쌀 소비량  
Barley Consumption per Capita and per Year



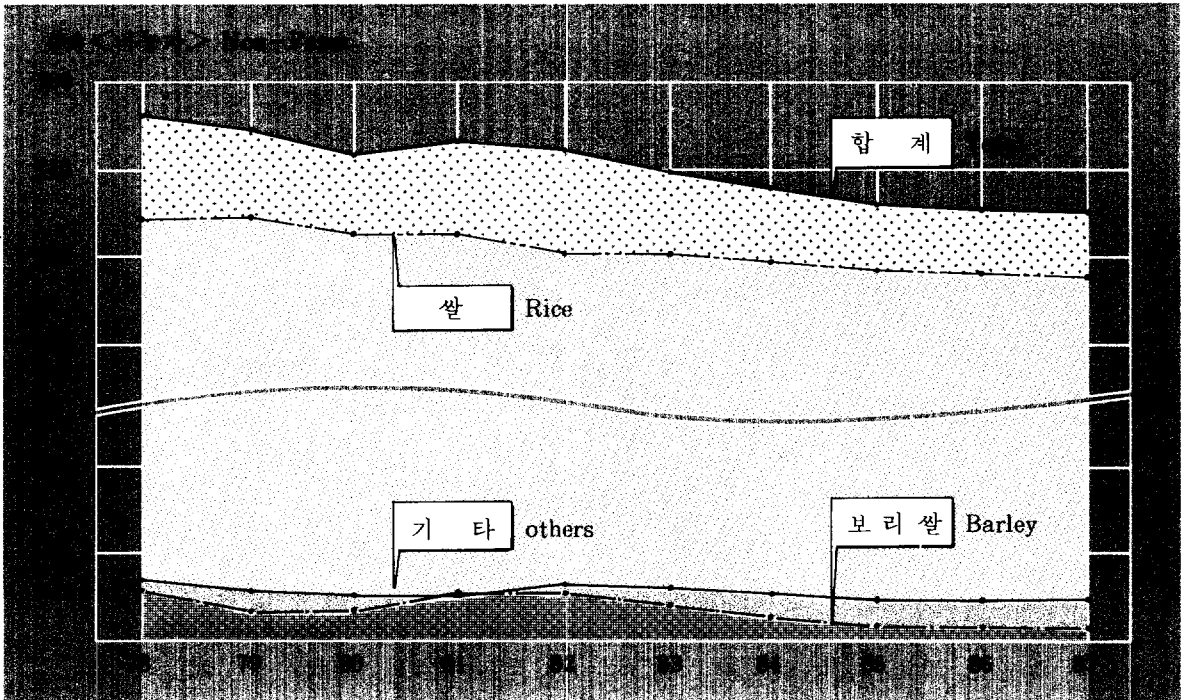
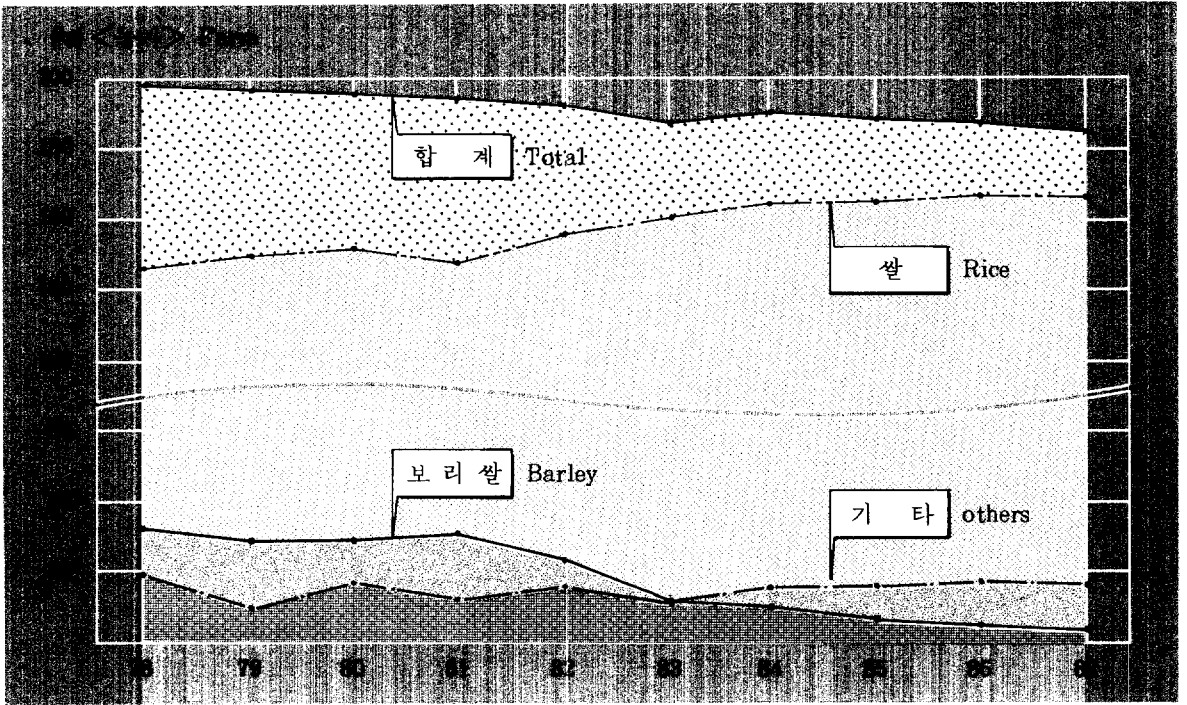
# 연도별 1인 1년당 양곡소비량

## Food Grain Consumption per Capita and per Year



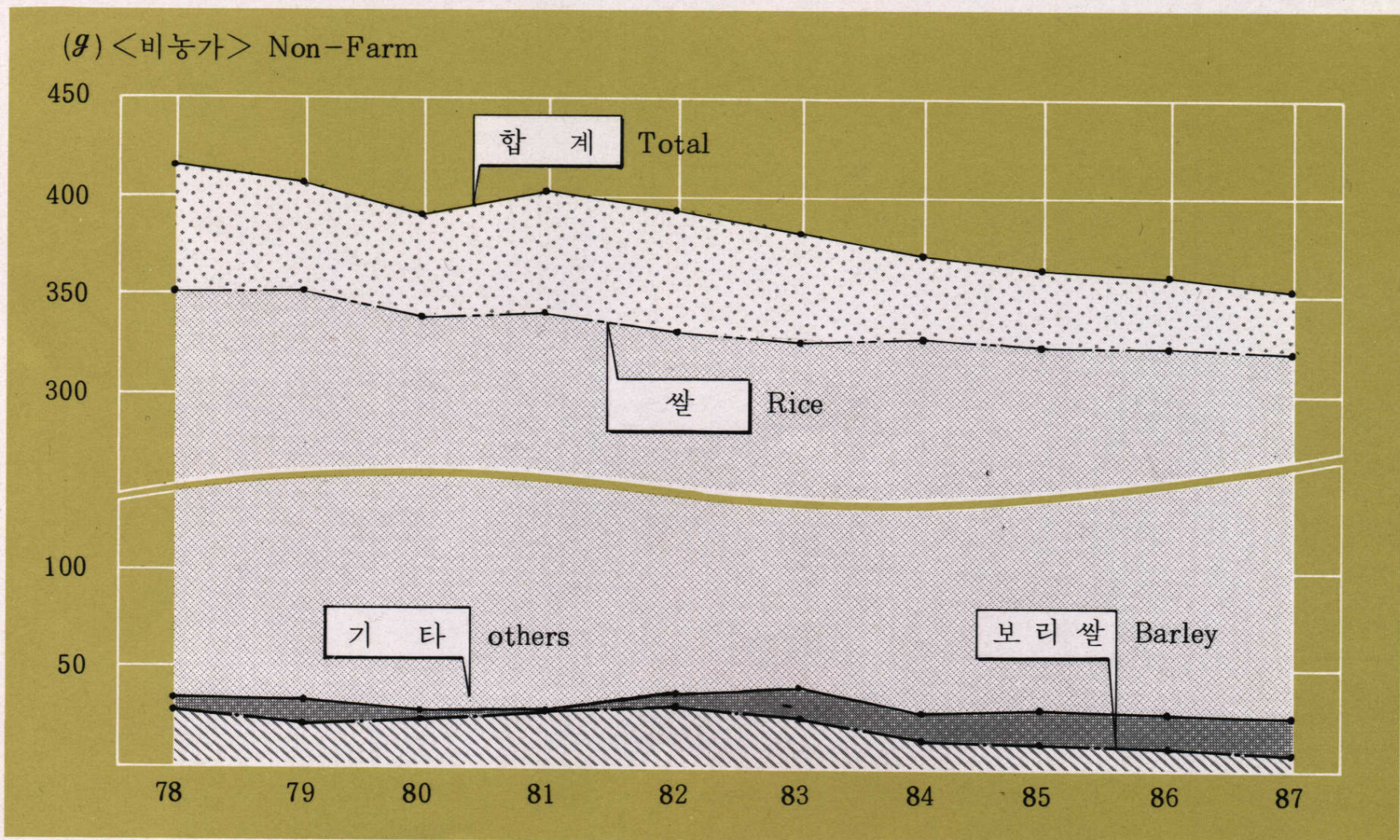
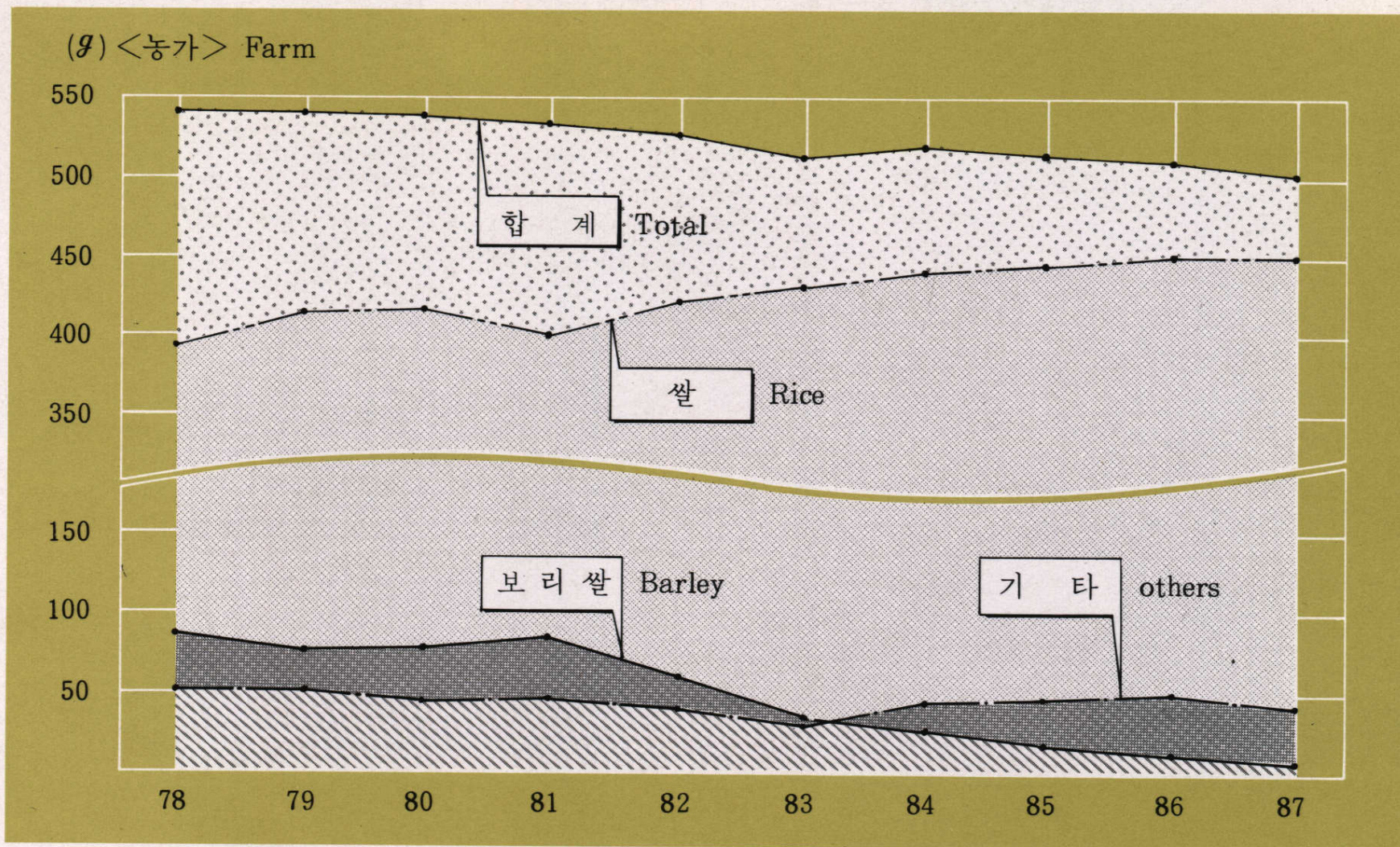
연도별 1인1년당 양곡소비량

Food Grain Consumption per Capita and per Year



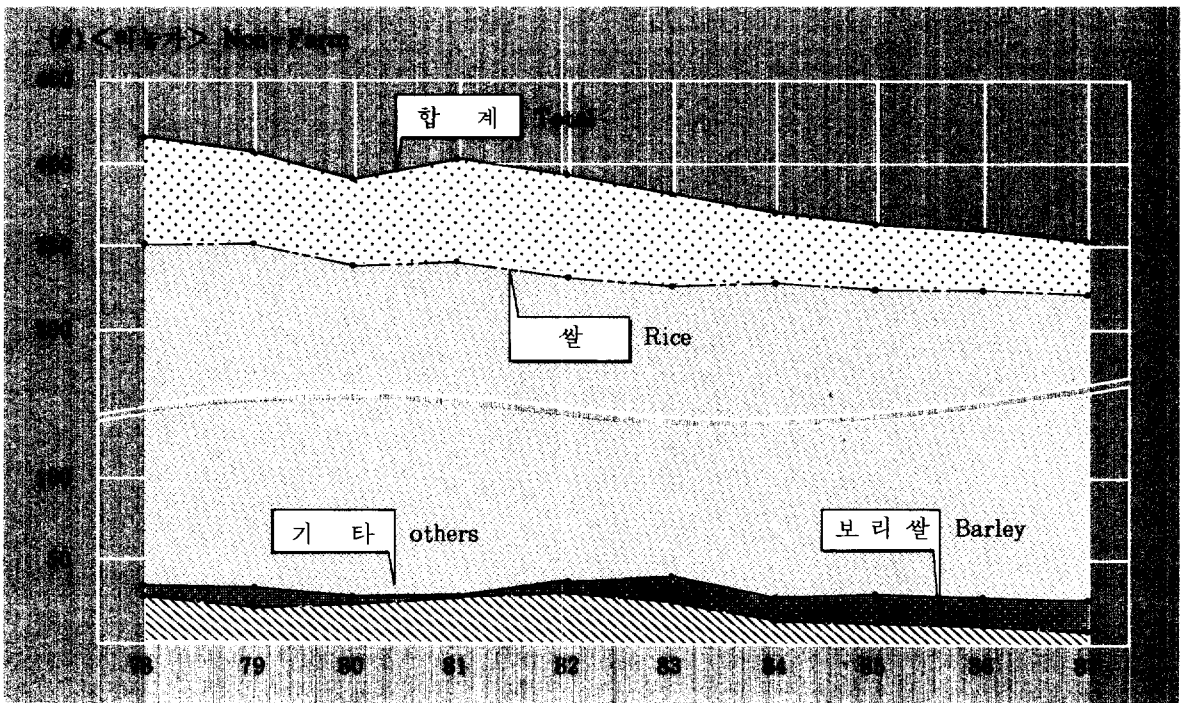
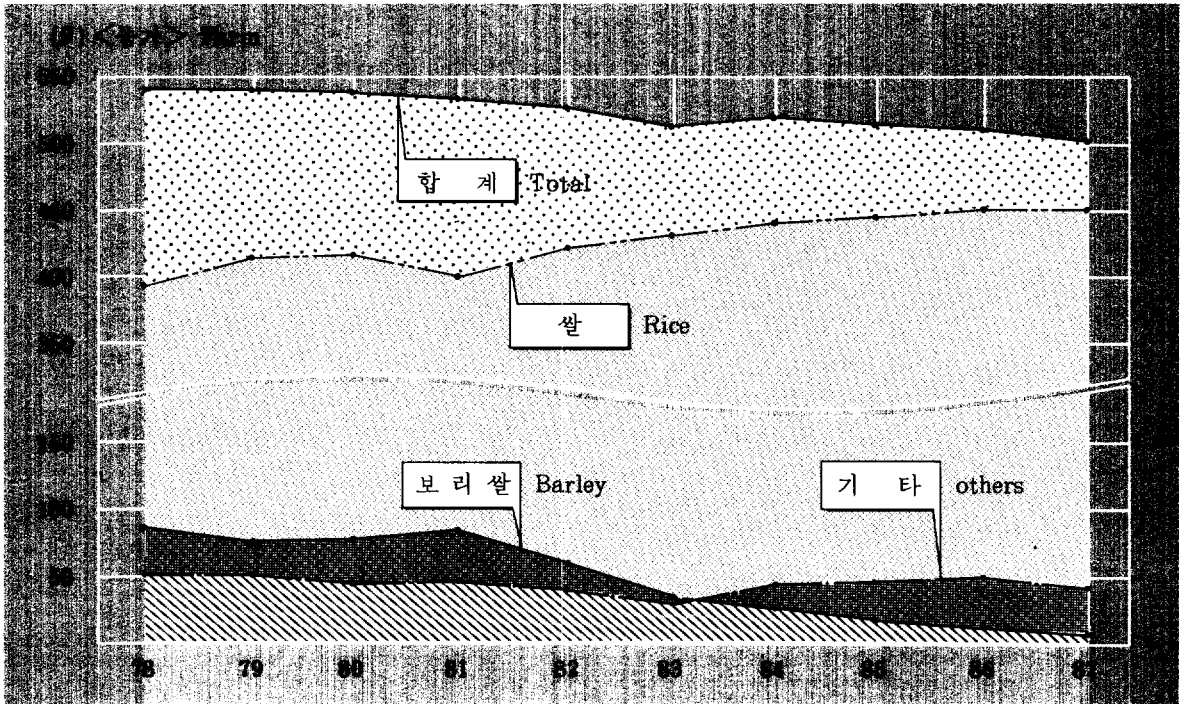
### 연도별 1인 1일당 양곡소비량

Food Grain Consumption per Capita and per Day



### 연도별 1인 1일당 양곡소비량

Food Grain Consumption per Capita and per Day







# 1. 1인 1년당 양곡소비량

Food grain consumption per capita and per year

(RY '78~'87)

1 - 1. 곡 류 별

By Kind of food grain

1 - 2. 용 도 별

By utilization

# 1-1. 1인 1년 당

## Food Grain Consumption Per Capita

연 도  R Y	농 가  Farm						
	합 계  Total	쌀  Rice	보 리 쌀  Barley	밀 가 루  Wheat flour	잡 곡  Misc. grain	콩 류  Pulses	감 자 류  Potatoes
	단위 : <i>ℓ</i>						
	in : <i>ℓ</i>						
1978	252.0	182.3	42.7	6.9	2.2	8.1	9.8
1979	250.9	187.4	37.6	7.1	1.0	8.0	9.8
1980	249.9	188.4	38.1	6.8	0.7	7.8	8.1
1981	249.1	184.1	40.5	9.1	0.4	7.7	7.3
1982	246.1	193.9	29.2	8.0	0.7	7.7	6.6
1983	237.5	200.0	18.2	7.3	0.8	6.5	4.7
1984	241.6	204.7	12.7	9.8	0.9	8.1	5.4
1985	239.1	205.4	9.2	9.8	0.7	8.8	5.2
1986	237.2	206.4	6.2	9.8	0.7	8.8	5.3
<b>1987</b>	<b>233.5</b>	<b>206.2</b>	<b>4.2</b>	<b>8.7</b>	<b>0.8</b>	<b>8.5</b>	<b>5.1</b>
	단위 : <i>kg</i>						
	in : <i>kg</i>						
1978	198.0	145.8	32.8	3.8	1.7	6.1	7.8
1979	197.2	149.9	28.8	3.9	0.8	6.0	7.8
1980	196.3	150.7	29.1	3.7	0.5	5.8	6.5
1981	195.4	147.3	30.9	5.1	0.4	5.9	5.8
1982	193.4	155.1	22.4	4.4	0.4	5.8	5.3
1983	187.2	160.0	13.9	4.1	0.6	4.8	3.8
1984	190.0	163.7	9.7	5.4	0.7	6.1	4.4
1985	188.1	164.3	7.1	5.4	0.6	6.6	4.1
1986	186.6	165.1	4.7	5.4	0.5	6.6	4.3
<b>1987</b>	<b>184.0</b>	<b>165.0</b>	<b>3.2</b>	<b>4.8</b>	<b>0.6</b>	<b>6.4</b>	<b>4.0</b>

양 곡 소비 량 (곡류별)  
and Per Year (By Kind of Food Grain)

합 계 Total	비 농 가 Non - Farm					
	쌀 Rice	보리쌀 Barley	밀가루 Wheat flour	잡곡 Misc. grain	콩류 Pulses	감자류 Potatoes
194.2	161.3	14.3	11.7	0.7	4.0	2.2
189.4	161.8	10.1	10.0	0.5	3.7	3.3
183.0	156.9	10.3	8.9	0.4	3.6	2.9
188.5	157.4	14.2	9.5	0.4	3.7	3.3
184.4	152.3	14.2	9.9	0.4	4.0	3.6
178.5	150.1	10.7	9.4	0.5	4.2	3.6
172.1	149.8	6.7	7.7	0.5	3.9	3.5
167.2	147.6	5.1	7.3	0.4	3.3	3.5
166.6	148.0	4.3	6.8	0.4	3.3	3.8
<b>163.6</b>	<b>146.2</b>	<b>3.4</b>	<b>6.7</b>	<b>0.6</b>	<b>3.3</b>	<b>3.4</b>
151.7	129.2	10.8	6.4	0.5	2.9	1.9
148.4	129.4	7.7	5.5	0.4	2.8	2.6
143.6	125.5	7.9	4.9	0.3	2.7	2.3
147.3	125.8	10.8	5.2	0.2	2.7	2.6
144.4	121.8	11.0	5.4	0.3	2.9	3.0
139.9	120.1	8.2	5.2	0.4	3.1	2.9
135.3	119.9	5.1	4.3	0.3	2.9	2.8
131.6	118.1	3.9	4.0	0.3	2.5	2.8
131.3	118.4	3.3	3.8	0.4	2.4	3.0
<b>128.9</b>	<b>117.0</b>	<b>2.6</b>	<b>3.7</b>	<b>0.4</b>	<b>2.5</b>	<b>2.7</b>

1-2. 1 인 1 년 당  
Food Grain Consumption Per

년 도 R Y	농 가				
	합 계 Total	주 식 Main Food	장 유 Sauces	떡·과자 Cakes	기 타 Other
	단위 : l in : l				
1978	252.0	236.7	4.4	9.8	1.1
1979	250.9	237.7	3.7	8.6	0.9
1980	249.9	236.5	3.8	8.3	1.3
1981	249.1	235.6	4.0	8.4	1.1
1982	246.1	229.0	5.8	9.5	1.8
1983	237.5	219.5	5.0	10.2	2.8
1984	241.6	219.8	5.9	11.1	4.8
1985	239.1	217.3	4.8	11.7	5.3
1986	237.2	216.1	5.0	10.8	5.3
<b>1987</b>	<b>233.5</b>	<b>212.8</b>	<b>4.9</b>	<b>10.9</b>	<b>4.9</b>
	단위 : kg in : kg				
1978	198.0	186.5	3.2	7.5	0.8
1979	197.2	186.9	2.8	6.8	0.7
1980	196.3	185.9	2.9	6.5	1.0
1981	195.4	184.6	3.3	6.6	0.9
1982	193.4	181.0	3.5	7.6	1.3
1983	187.2	173.6	3.7	7.9	2.0
1984	190.0	173.7	4.3	8.6	3.4
1985	188.1	171.7	3.6	9.1	3.7
1986	186.6	171.0	3.7	8.3	3.6
<b>1987</b>	<b>184.0</b>	<b>168.7</b>	<b>3.6</b>	<b>8.4</b>	<b>3.3</b>

# 양 곡 소 비 량 (용도별)

## Capita and Per Year (By Utilization)

비 농 가				
합 계	주 식	장 유	떡 · 과 자	기 타
Total	Main Food	Sauces	Cakes	Other
194.2	185.9	1.8	5.8	0.7
189.4	181.9	1.4	5.6	0.5
183.0	175.2	1.9	5.5	0.4
188.5	180.4	2.2	5.5	0.4
184.4	176.8	2.2	4.7	0.7
178.5	168.7	2.1	6.2	1.5
172.1	162.8	1.9	6.0	1.4
167.2	158.5	1.3	6.0	1.4
166.6	158.0	1.6	5.7	1.3
<b>163.6</b>	<b>155.7</b>	<b>1.4</b>	<b>5.5</b>	<b>1.0</b>
151.7	145.3	1.3	4.6	0.5
148.4	142.5	1.1	4.4	0.4
143.6	137.6	1.4	4.3	0.3
147.3	141.3	1.5	4.2	0.3
144.4	138.1	1.5	4.1	0.7
139.9	132.5	1.5	4.8	1.1
135.3	128.3	1.4	4.6	1.0
131.6	125.1	1.0	4.6	0.9
131.3	124.9	1.1	4.4	0.9
<b>128.9</b>	<b>122.8</b>	<b>1.0</b>	<b>4.3</b>	<b>0.8</b>



## 2. 1인 1일당 양곡소비량

Food grain consumption per capita and per day

(RY '78~'87)

2-1. 곡 류 별

By kind of food grain

2-2. 용 도 별

By utilization

## 2-1. 1인 1일당 양곡

### Food Grain Consumption Per Capita

년 도  R Y	농 가						
	합 계  Total	쌀  Rice	보 리 쌀  Barley	밀 가 루  Wheat flour	잡 곡  Misc. grain	콩 류  Pulses	감 자 류  Potatoes
	단위 : 톤						
	in : 톤						
1978	0.690	0.499	0.117	0.019	0.006	0.022	0.027
1979	0.686	0.513	0.103	0.019	0.002	0.022	0.027
1980	0.684	0.516	0.104	0.019	0.002	0.021	0.022
1981	0.682	0.504	0.111	0.025	0.001	0.021	0.020
1982	0.674	0.531	0.080	0.022	0.002	0.021	0.018
1983	0.650	0.548	0.050	0.002	0.020	0.017	0.013
1984	0.661	0.560	0.035	0.002	0.027	0.022	0.015
1985	0.654	0.562	0.025	0.027	0.002	0.024	0.014
1986	0.649	0.565	0.017	0.027	0.001	0.024	0.015
1987	0.639	0.564	0.012	0.024	0.002	0.023	0.014
	단위 : 8						
	in : 8						
1978	542.1	399.3	89.7	10.5	4.5	16.8	21.3
1979	540.0	410.5	78.8	10.7	2.1	16.4	21.5
1980	537.5	412.5	79.8	10.2	1.4	15.9	17.7
1981	534.9	403.4	84.6	13.9	1.1	16.1	15.8
1982	529.4	424.6	61.2	12.0	1.2	15.8	14.6
1983	512.7	438.1	38.1	11.2	1.7	13.2	10.4
1984	520.1	448.3	26.5	14.9	1.9	16.6	11.9
1985	515.0	449.8	19.3	14.9	1.5	18.1	11.4
1986	511.1	452.0	12.9	14.9	1.5	18.1	11.7
1987	504.0	451.8	8.9	13.1	1.6	17.5	11.1



**소 비 량 (곡류별)**  
and Per Day (By Kind of Food Grain)

합 계 Total	비 농 가 Non - Farm					
	쌀 Rice	보 리 쌀 Barley	밀 가 루 Wheat flour	잡 곡 Misc. grain	콩 류 Pulses	감 자 류 Potatoes
0.532	0.442	0.039	0.032	0.002	0.011	0.006
0.518	0.443	0.028	0.027	0.001	0.010	0.009
0.501	0.430	0.028	0.024	0.001	0.010	0.008
0.516	0.431	0.039	0.026	0.001	0.010	0.009
0.505	0.417	0.039	0.027	0.001	0.011	0.010
0.489	0.410	0.029	0.026	0.002	0.012	0.010
0.471	0.410	0.018	0.021	0.001	0.011	0.010
0.458	0.404	0.014	0.020	0.001	0.009	0.010
0.456	0.405	0.012	0.019	0.001	0.009	0.010
<b>0.448</b>	<b>0.400</b>	<b>0.009</b>	<b>0.018</b>	<b>0.002</b>	<b>0.009</b>	<b>0.010</b>
415.2	353.7	29.8	17.5	1.3	7.9	5.0
406.3	354.2	21.2	15.1	1.0	7.8	7.0
393.2	343.7	21.7	13.4	0.8	7.3	6.3
403.2	344.4	29.5	14.1	0.6	7.4	7.2
395.2	333.5	30.0	14.7	0.9	7.9	8.2
383.1	328.7	22.4	14.4	1.2	8.6	7.8
370.5	328.2	14.0	11.7	1.0	8.0	7.6
360.5	323.3	10.8	11.1	0.8	6.7	7.8
359.6	324.2	9.0	10.4	1.0	6.7	8.3
<b>353.0</b>	<b>320.2</b>	<b>7.2</b>	<b>10.1</b>	<b>1.2</b>	<b>6.8</b>	<b>7.5</b>

2-2. 1 인 1 일 당  
Food Grain Consumption Per

년 도  RY	농 가  Farm				
	합 계  Total	주 식  Main Food	장 유  Sauces	떡·과자  Cakes	기 타  Others
	단위 : ℓ				
	in : ℓ				
1978	0.690	0.648	0.012	0.027	0.003
1979	0.686	0.651	0.010	0.023	0.002
1980	0.684	0.646	0.011	0.024	0.003
1981	0.682	0.645	0.011	0.023	0.003
1982	0.674	0.627	0.016	0.026	0.005
1983	0.650	0.601	0.014	0.028	0.007
1984	0.661	0.602	0.016	0.030	0.013
1985	0.654	0.595	0.013	0.032	0.014
1986	0.649	0.592	0.014	0.029	0.014
<b>1987</b>	<b>0.639</b>	<b>0.583</b>	<b>0.013</b>	<b>0.030</b>	<b>0.013</b>
	단위 : g				
	in : g				
1978	542.1	510.6	8.7	20.5	2.3
1979	540.0	511.8	7.8	18.6	1.8
1980	537.5	508.8	8.0	17.9	2.8
1981	534.9	505.5	9.0	18.0	2.4
1982	529.4	495.6	9.7	20.7	3.4
1983	512.7	475.3	10.2	21.8	5.4
1984	520.1	475.5	11.9	23.5	9.2
1985	515.0	470.2	9.8	24.9	10.1
1986	511.1	468.3	10.1	22.9	9.8
<b>1987</b>	<b>504.0</b>	<b>462.0</b>	<b>9.9</b>	<b>23.0</b>	<b>9.1</b>

## 양 곡 소 비 량(용도별)

Capita and Per Day(By Utilization)

합 Total	비 농 가 Non - Farm			
	주 식 Main Food	장 유 Sauces	떡 · 과 자 Cakes	기 타 Others
0.532	0.509	0.005	0.016	0.002
0.518	0.501	0.004	0.012	0.001
0.501	0.480	0.005	0.015	0.001
0.516	0.494	0.006	0.015	0.001
0.505	0.484	0.006	0.013	0.002
0.489	0.462	0.006	0.017	0.004
0.471	0.446	0.005	0.016	0.004
0.458	0.434	0.004	0.016	0.004
0.456	0.432	0.004	0.016	0.004
<b>0.448</b>	<b>0.426</b>	<b>0.004</b>	<b>0.015</b>	<b>0.003</b>
415.2	397.8	3.4	12.7	1.3
406.3	390.0	3.2	12.1	1.0
393.2	376.8	3.9	11.7	0.8
403.2	386.8	4.1	11.5	0.8
395.2	378.0	4.2	11.2	1.8
383.1	362.8	4.1	13.3	2.9
370.5	351.4	3.8	12.6	2.7
360.5	342.5	2.8	12.6	2.6
359.6	342.0	3.1	12.0	2.5
<b>353.0</b>	<b>336.5</b>	<b>2.8</b>	<b>11.8</b>	<b>1.9</b>



### 3. 월별 1인 1일당양곡소비량

Food grain consumption per capita and per day by month

(RY '87)

3-1. 곡 류 별

By kind of food grain

3-2. 용 도 별

By utilization

### 3-1. RY '87 월별 1인 1일당 Food Grain Consumption Per Capita and Per

년 월	합 계	쌀	보 리 쌀	밀 가 루	잡 곡	콩 류	감 자 류
Year Month	Total	Rice	Barley	Wheat flour	Misc. grain	Pulses	Potatoes
<b>농 가</b>							
<b>Farm</b>							
							단위 : 톤
							in : 톤
1986. 11	0.695	0.565	0.014	0.020	0.001	0.069	0.026
12	0.704	0.563	0.012	0.026	0.003	0.081	0.019
1987. 1	0.718	0.627	0.009	0.031	0.003	0.030	0.018
2	0.644	0.574	0.011	0.021	0.003	0.018	0.017
3	0.629	0.561	0.011	0.028	0.002	0.012	0.015
4	0.623	0.564	0.012	0.025	0.001	0.008	0.013
5	0.608	0.559	0.010	0.023	0.002	0.008	0.006
6	0.599	0.555	0.012	0.017	0.001	0.007	0.007
7	0.602	0.542	0.013	0.022	0.002	0.010	0.013
8	0.597	0.537	0.013	0.023	0.006	0.006	0.012
9	0.611	0.554	0.012	0.025	0.002	0.009	0.009
10	0.641	0.574	0.009	0.025	0.001	0.020	0.012
<b>평 균</b>	<b>0.639</b>	<b>0.564</b>	<b>0.012</b>	<b>0.024</b>	<b>0.002</b>	<b>0.023</b>	<b>0.014</b>
<b>Average</b>							
							단위 : 톤
							in : 톤
1986. 11	546.8	451.8	11.0	10.8	0.7	51.8	20.7
12	552.7	450.8	8.9	14.2	2.3	60.9	15.6
1987. 1	565.0	501.6	6.8	17.3	2.3	22.6	14.4
2	508.6	459.4	8.2	11.6	2.0	13.9	13.5
3	495.6	449.2	9.6	15.0	1.3	8.8	11.7
4	491.6	451.2	9.3	13.6	0.6	6.3	10.6
5	480.1	447.1	8.1	12.8	1.4	6.0	4.7
6	474.5	444.3	9.0	9.4	0.6	5.5	5.7
7	475.2	433.8	10.3	12.0	1.6	7.2	10.3
8	471.4	429.7	9.7	12.8	4.6	4.9	9.7
9	481.9	443.0	9.0	13.7	1.4	7.1	7.7
10	505.3	459.3	6.6	13.9	0.7	15.1	9.7
<b>평 균</b>	<b>504.0</b>	<b>451.8</b>	<b>8.9</b>	<b>13.1</b>	<b>1.6</b>	<b>17.5</b>	<b>11.1</b>
<b>Average</b>							

## 양곡소비량(곡 류 별)

Day by Month RY'87 (By Kind of Food Grain)

합 계	쌀	보리쌀	밀가루	잡곡	콩류	감자류
Total	Rice	Barley	Wheat flour	Misc. grain	Pulses	Potatoes

비농가  
Non-farm단위 : ℓ  
in : ℓ

0.462	0.401	0.010	0.015	0.001	0.020	0.015
0.455	0.402	0.009	0.015	0.001	0.019	0.009
0.483	0.430	0.008	0.026	0.002	0.010	0.007
0.450	0.405	0.009	0.017	0.004	0.010	0.005
0.450	0.407	0.010	0.019	0.001	0.007	0.006
0.449	0.409	0.010	0.018	0.001	0.007	0.004
0.437	0.400	0.010	0.016	0.001	0.005	0.005
0.444	0.395	0.010	0.018	0.001	0.006	0.014
0.438	0.387	0.010	0.021	0.003	0.006	0.011
0.430	0.384	0.010	0.019	0.002	0.005	0.010
0.434	0.386	0.009	0.017	0.001	0.005	0.016
0.443	0.397	0.007	0.018	0.001	0.009	0.011
<b>0.448</b>	<b>0.400</b>	<b>0.009</b>	<b>0.018</b>	<b>0.002</b>	<b>0.009</b>	<b>0.010</b>

단위 : ㄱ  
in : ㄱ

364.6	320.4	8.0	8.6	0.7	14.8	12.1
358.8	321.9	6.5	8.6	0.6	14.4	6.8
379.1	343.6	6.3	14.2	1.3	7.8	5.9
354.7	324.3	6.9	9.2	2.9	7.8	3.6
354.2	325.1	7.5	10.7	0.9	5.1	4.9
353.8	327.4	7.5	9.9	0.9	5.1	3.0
344.8	319.7	7.4	9.1	0.9	3.6	4.1
350.4	315.9	7.5	9.8	0.9	4.9	11.4
344.9	309.6	8.1	11.5	2.2	4.5	9.0
339.0	307.6	8.0	10.7	1.3	3.5	7.9
342.2	309.0	7.0	9.1	0.7	3.5	12.9
349.5	317.9	5.7	10.1	0.4	6.6	8.8
<b>353.0</b>	<b>320.2</b>	<b>7.2</b>	<b>10.1</b>	<b>1.2</b>	<b>6.8</b>	<b>7.5</b>

### 3-2. RY '87 월별 1인 1일당 Food Grain Consumption Per Capita and Per

년 월 Year Month	합 계 Total	주 식 Main food	장 유 Sauces	떡·과자 Cakes	기 타 Others	
		<b>농 가 Farm</b>				단위 : ℓ in : ℓ
1986. 11	0.695	0.597	0.055	0.028	0.015	
12	0.704	0.587	0.065	0.034	0.018	
1987. 1	0.718	0.569	0.005	0.117	0.027	
2	0.644	0.602	0.005	0.028	0.009	
3	0.629	0.578	0.011	0.025	0.015	
4	0.623	0.584	0.011	0.021	0.007	
5	0.608	0.582	0.001	0.015	0.010	
6	0.599	0.582	0.000	0.009	0.008	
7	0.602	0.581	0.000	0.009	0.012	
8	0.597	0.580	0.000	0.007	0.010	
9	0.611	0.583	0.002	0.012	0.014	
10	0.641	0.569	0.005	0.052	0.015	
<b>평 균 Average</b>	<b>0.639</b>	<b>0.583</b>	<b>0.013</b>	<b>0.030</b>	<b>0.013</b>	
					단위 : ₤ in : ₤	
1986. 11	546.8	473.8	40.7	21.5	10.8	
12	552.7	465.0	49.1	26.1	12.5	
1987. 1	565.0	450.9	3.7	91.8	18.6	
2	508.6	477.2	3.6	21.3	6.5	
3	495.6	458.8	6.8	19.4	10.6	
4	491.6	463.2	7.4	16.3	4.7	
5	480.1	460.9	0.7	11.7	6.8	
6	474.5	462.1	-	7.1	5.3	
7	475.2	460.4	0.1	6.9	7.8	
8	471.4	459.1	-	5.2	7.1	
9	481.9	462.4	1.9	8.8	8.8	
10	505.3	451.5	4.1	40.0	9.7	
<b>평 균 Average</b>	<b>504.0</b>	<b>462.0</b>	<b>9.9</b>	<b>23.0</b>	<b>9.1</b>	



## 양곡소비량(용 도 별)

Day by Month RY'87 (By Utilitation)

합 계	주 식	장 유	떡·과 자	기 타
Total	Main food	Sauces	Cakes	Others
<b>비 농 가</b>				
<b>Non-farm</b>				
				단위 : ℓ
				in : ℓ
0.462	0.433	0.016	0.011	0.002
0.455	0.422	0.010	0.020	0.003
0.483	0.417	0.001	0.059	0.006
0.450	0.437	0.003	0.009	0.001
0.450	0.431	0.007	0.010	0.002
0.449	0.430	0.006	0.011	0.002
0.437	0.427	0.002	0.006	0.002
0.444	0.432	0.000	0.008	0.004
0.438	0.429	-	0.005	0.004
0.430	0.423	0.000	0.005	0.002
0.434	0.422	0.000	0.010	0.002
0.443	0.411	0.002	0.028	0.002
<b>0.448</b>	<b>0.426</b>	<b>0.004</b>	<b>0.015</b>	<b>0.003</b>
				단위 : g
				in : g
364.6	342.4	11.7	8.6	1.9
358.8	333.6	7.6	15.4	2.2
379.1	327.6	1.0	46.2	4.3
354.7	345.0	1.8	6.7	1.2
354.2	340.4	4.8	7.7	1.3
353.8	339.8	3.9	8.6	1.5
344.8	337.8	1.4	4.5	1.1
350.4	341.3	0.2	6.1	2.8
344.9	338.1	-	3.9	2.9
339.0	333.4	0.1	4.1	1.4
342.2	333.2	0.2	7.8	1.0
349.5	324.8	1.2	22.0	1.5
<b>353.0</b>	<b>336.5</b>	<b>2.8</b>	<b>11.8</b>	<b>1.9</b>



## 4. 월별 곡류별 용도별 1인1일당 양곡소비량

Food grain consumption per capita and per day by month,  
kind of food grain, utilization

4 - 1. 농가 곡류별 용도별 1인당 양곡소비량  
Farm

4 - 2. 비농가 곡류별 용도별 1인당 양곡소비량  
Non-Farm

### 4-1. 농가곡류별용도별 Food Grain Consumption Per Capita and Per Day by

가. '86. 11월 평균 1인1일당 소비량

단위 : g  
in : g

용도별		합계	주식	장유	떡·과자	기타
곡류별		Total	Mian food	Sauces	Cakes	Others
쌀	Rice	451.8	432.8	-	17.8	1.2
보리	Barley	11.0	8.9	-	-	2.1
밀가루	Wheat flour	10.8	7.4	0.1	0.7	2.6
잡곡	Misc. grain	0.7	0.5	-	0.1	0.1
콩류	Pulses	51.8	3.5	40.6	2.9	4.8
감자	Potatoes	20.7	20.7	-	-	-
<b>합계</b>	<b>Total</b>	<b>546.8</b>	<b>473.8</b>	<b>40.7</b>	<b>21.5</b>	<b>10.8</b>

나. '86. 12월 평균 1인1일당 소비량

단위 : g  
in : g

용도별		합계	주식	장유	떡·과자	기타
곡류별		Total	Mian food	Sauces	Cakes	Others
쌀	Rice	450.8	427.3	0.3	21.4	1.8
보리	Barley	8.9	8.3	-	-	0.6
밀가루	Wheat flour	14.2	8.7	-	1.4	4.1
잡곡	Misc. grain	2.3	0.8	-	0.5	1.0
콩류	Pulses	60.9	4.3	48.8	2.8	5.0
감자	Potatoes	15.6	15.6	-	-	-
<b>합계</b>	<b>Total</b>	<b>552.7</b>	<b>465.0</b>	<b>49.1</b>	<b>26.1</b>	<b>12.5</b>

## 1 인당양곡소비량

Month, Kind of Food Grain, Utilization (Farm)

다. '87.1월 평균 1인1일당 소비량

단위 : g  
in : g

용도별 곡류별	합계 Total	주식 Mian food	장유 Sauces	떡과자 Cakes	기타 Others
쌀 Rice	501.6	417.0	0.1	80.1	4.4
보리 Barley	6.8	6.3	-	0.1	0.4
밀가루 Wheat flour	17.3	8.3	0.3	3.8	4.9
잡곡 Misc. grain	2.3	0.1	-	0.9	1.3
콩류 Pulses	22.6	4.8	3.3	6.9	7.6
감자류 Potatoes	14.4	14.4	-	-	-
합계 Total	565.0	450.8	3.7	91.8	18.6

라. '87. 2월 평균 1인1일당 소비량

단위 : g  
in : g

용도별 곡류별	합계 Total	주식 Mian food	장유 Sauces	떡·과자 Cakes	기타 Others
쌀 Rice	459.4	441.5	0.2	17.0	0.7
보리 Barley	8.0	7.7	0.1	-	0.2
밀가루 Wheat flour	11.8	8.5	-	1.3	2.0
잡곡 Misc. grain	2.0	0.6	-	0.7	0.7
콩류 Pulses	13.9	5.4	3.3	2.3	2.9
감자류 Potatoes	13.5	13.5	-	-	-
합계 Total	508.6	477.2	3.6	21.3	6.5

### 4-1. 농가곡류별용도별 Food Grain Consumption Per Capita and Per Day

마. '87. 3월 평균 1인 1일당 소비량

단위 : g  
in : g

용도별 곡류별	합계 Total	주식 Main food	장유 Sauces	떡·과자 Cakes	기타 Others
쌀 Rice	449.2	428.1	1.4	15.7	4.0
보리 Barley	8.9	7.1	1.2	-	0.6
밀가루 Wheat flour	15.7	7.6	3.5	0.9	3.7
잡곡 Misc. grain	1.3	0.4	0.1	0.4	0.4
콩류 Pulses	8.8	3.9	0.6	2.4	1.9
감자 Potatoes	11.7	11.7	-	-	-
<b>합계</b> Total	<b>495.6</b>	<b>458.8</b>	<b>6.8</b>	<b>19.4</b>	<b>10.6</b>

바. '87. 4월 평균 1인 1일당 소비량

단위 : g  
in : g

용도별 곡류별	합계 Total	주식 Main food	장유 Sauces	떡·과자 Cakes	기타 Others
쌀 Rice	451.2	433.0	3.6	13.8	0.8
보리 Barley	9.3	8.2	0.9	-	0.2
밀가루 Wheat flour	13.6	8.0	2.7	1.0	1.9
잡곡 Misc. grain	0.6	0.2	-	0.1	0.3
콩류 Pulses	6.3	3.2	0.2	1.4	1.5
감자 Potatoes	10.6	10.6	-	-	-
<b>합계</b> Total	<b>491.6</b>	<b>463.2</b>	<b>7.4</b>	<b>16.3</b>	<b>4.7</b>

## 1 인당양곡소비량

by Month, Kind of Food Grain, Utilization (Farm)

사. '87. 5 월 평균 1인1일당 소비량

단위 : g  
in : g

용도별 곡류별	합 계		주 식	장 유	떡·과자	기 타
	Total		Main food	Sauces	Cakes	Others
Rice 쌀	447.1		436.2	0.2	9.4	1.3
보리 Barley	8.1		7.7	-	-	0.4
밀가 Wheat flour	12.8		8.6	0.4	1.1	2.7
잡곡 Misc. grain	1.4		0.2	-	0.1	1.1
콩 Pulses	6.0		3.5	0.1	1.1	1.3
감자 Potatoes	4.7		4.7	-	-	-
합 Total	480.1		460.9	0.7	11.7	6.8

아. '87. 6 월 평균 1인1일당 소비량

단위 : g  
in : g

용도별 곡류별	합 계		주 식	장 유	떡·과자	기 타
	Total		Main food	Sauces	Cakes	Others
Rice 쌀	444.3		437.7	-	5.4	1.2
보리 Barley	9.0		8.3	-	-	0.7
밀가 Wheat flour	9.4		6.7	-	0.8	1.9
잡곡 Misc. grain	0.6		0.1	-	0.3	0.2
콩 Pulses	5.5		3.6	-	0.6	1.3
감자 Potatoes	5.7		5.7	-	-	-
합 Total	474.5		462.1	-	7.1	5.3

### 4-1. 농가곡류별용도별 Food Grain Consumption Per Capita and Per Day

자. '87. 7월 평균 1인1일당 소비량

단위 : g  
in : g

용도별 곡류별	합계 Total	주식 Main food	장유 Sauces	떡·과자 Cakes	기타 Others
쌀 Rice	433.8	427.2	-	5.1	1.5
보리 Barley	10.3	9.0	-	-	1.3
밀가루 Wheat flour	12.0	8.6	-	0.6	2.8
잡곡 Misc. grain	1.6	0.5	-	0.2	0.9
콩류 Pulses	7.2	4.8	0.1	1.0	1.3
감자 Potatoes	10.3	10.3	-	-	-
합계 Total	475.2	460.4	0.1	6.9	7.8

차. '87. 8월 평균 1인1일당 소비량

단위 : g  
in : g

용도별 곡류별	합계 Total	주식 Main food	장유 Sauces	떡·과자 Cakes	기타 Others
쌀 Rice	429.7	425.0	-	3.7	1.0
보리 Barley	9.7	9.2	-	-	0.5
밀가루 Wheat flour	12.8	9.1	-	0.9	2.8
잡곡 Misc. grain	4.6	2.7	-	0.2	1.7
콩류 Pulses	4.9	3.4	-	0.4	1.1
감자 Potatoes	9.7	9.7	-	-	-
합계 Total	471.4	458.1	-	5.2	7.1



## 1인당양곡소비량

by Month, Kind of Food Grain, Utilization (Farm)

카. '87. 9월 평균 1인1일당 소비량

단위: g  
in : g

용도별 곡류별	합계 Total	주식 Main food	장유 Sauces	떡·과자 Cakes	기타 Others
쌀 Rice	443.0	434.7	-	6.9	1.4
보리 Barley	9.0	8.2	-	-	0.8
밀가루 Wheat flour	13.7	7.8	-	1.1	4.8
잡곡 Misc. grain	1.4	0.7	-	0.1	0.6
콩류 Pulses	7.1	3.3	1.9	0.7	1.2
감자 Potatoes	7.7	7.7	-	-	-
합계 Total	481.9	462.4	1.9	8.8	8.8

타. '87. 10월 평균 1인1일당 소비량

단위: g  
in : g

용도별 곡류별	합계 Total	주식 Main food	장유 Sauces	떡·과자 Cakes	기타 Others
쌀 Rice	459.3	425.6	1.2	31.2	1.3
보리 Barley	6.6	5.9	-	-	0.7
밀가루 Wheat flour	13.9	6.7	-	2.7	4.5
잡곡 Misc. grain	0.7	0.2	-	0.1	0.4
콩류 Pulses	15.1	3.4	2.9	6.0	2.8
감자 Potatoes	9.7	9.7	-	-	-
합계 Total	505.3	451.5	4.1	40.0	9.7

4-1. 농가곡류별용도별 1인당양곡소비량  
Food Grain Consumption Per Capita and Per Day by Month,  
Kind of Food Grain, Utilization (Farm)

파. RY '87 평균 1인 1일당 소비량

단위 : g  
in : g

용도별 곡류별	합계 Total	주식 Main food	장유 Sauces	떡·과자 Cakes	기타 Others
쌀 Rice	451.8	430.5	0.6	19.0	1.7
보리쌀 Barley	8.9	7.9	0.2	-	0.8
밀가루 Wheat flour	13.1	8.0	0.6	1.3	3.2
잡곡 Misc. grain	1.6	0.6	-	0.3	0.7
콩류 Pulses	17.5	3.9	8.5	2.4	2.7
감자류 Potatoes	11.1	11.1	-	-	-
합계 Total	504.0	462.0	9.9	23.0	9.1

하. RY '87 1인당 연간 소비량

단위 : kg  
in : kg

용도별 곡류별	합계 Total	주식 Main food	장유 Sauces	떡·과자 Cakes	기타 Others
쌀 Rice	165.0	157.3	0.2	6.9	0.6
보리쌀 Barley	3.2	2.9	0.1	-	0.2
밀가루 Wheat flour	4.8	2.9	0.2	0.5	1.2
잡곡 Misc. grain	0.6	0.2	-	0.1	0.3
콩류 Pulses	6.4	1.4	3.1	0.9	1.0
감자류 Potatoes	4.0	4.0	-	-	-
합계 Total	184.0	168.7	3.6	8.4	3.3

### 4-2. 비농가곡류별용도별 1인당양곡소비량

#### Food Grain Consumption Per Capita and Per Day by Month, Kind of Food Grain, Utilization(Non-Farm)

가. '86. 11월 평균 1인1일당 소비량

단위: g  
in : g

용도별 곡류별	합계 Total	주식 Main food	장유 Sauces	떡·과자 Cakes	기타 Others
쌀 Rice	320.4	311.8	0.8	6.9	0.9
보리 Barley	8.0	8.0	-	-	-
밀가루 Wheat flour	8.6	6.9	0.4	0.6	0.7
잡곡 Misc. grain	0.7	0.4	0.0	0.1	0.2
콩 Pulses	14.8	3.2	10.5	1.0	0.1
감자 Potatoes	12.1	12.1	-	-	-
<b>합계</b> Total	<b>364.6</b>	<b>342.4</b>	<b>11.7</b>	<b>8.6</b>	<b>1.9</b>

나. '86. 12월 평균 1인1일당 소비량

단위: g  
in : g

용도별 곡류별	합계 Total	주식 Main food	장유 Sauces	떡·과자 Cakes	기타 Others
쌀 Rice	321.9	307.5	0.3	13.3	0.8
보리 Barley	6.5	6.4	-	-	0.1
밀가루 Wheat flour	8.6	6.9	0.2	0.7	0.8
잡곡 Misc. grain	0.6	0.4	-	0.1	0.1
콩 Pulses	14.4	5.6	7.1	1.3	0.4
감자 Potatoes	6.8	6.8	-	-	-
<b>합계</b> Total	<b>358.8</b>	<b>333.6</b>	<b>7.6</b>	<b>15.4</b>	<b>2.2</b>

## 4-2. 비농가곡류별용도별 Food Grain Consumption Per Capita and Per Day

다. '87. 1월 평균 1인1일당 소비량

단위 : g  
in : g

용도별 곡류별	합계 Total	주식 Main food	장유 Sauces	떡·과자 Cakes	기타 Others
쌀 Rice	343.6	299.9	0.1	41.5	2.1
보리 Barley	6.3	6.1	-	-	0.2
밀가루 Wheat flour	14.2	11.5	0.1	1.1	1.5
잡곡 Misc. grain	1.3	0.9	-	0.2	0.2
콩류 Pulses	7.8	3.5	0.8	3.4	0.1
감자 Potatoes	5.9	5.7	-	-	0.2
합계 Total	379.1	327.6	1.0	46.2	4.3

라. '87. 2월 평균 1인1일당 소비량

단위 : g  
in : g

용도별 곡류별	합계 Total	주식 Main food	장유 Sauces	떡·과자 Cakes	기타 Others
쌀 Rice	324.3	317.9	0.6	5.3	0.5
보리 Barley	6.9	6.9	-	-	-
밀가루 Wheat flour	9.2	8.1	0.3	0.5	0.3
잡곡 Misc. grain	2.9	2.5	-	0.1	0.3
콩류 Pulses	7.8	6.0	0.9	0.8	0.1
감자 Potatoes	3.6	3.6	-	-	-
합계 Total	354.7	345.0	1.8	6.7	1.2

## 1 인당양곡소비량

by Month, Kind of Food Grain, Utilization(Non-Farm)

마. '87. 3월 평균 1인1일당 소비량

단위 : g  
in : g

용도별		합계	주식	장유	떡·과자	기타
곡류별		Total	Main food	Sauces	Cakes	Others
쌀	Rice	325.1	316.3	2.0	6.3	0.5
보리	Barley	7.5	6.8	0.7	-	-
밀가루	Wheat flour	10.7	8.2	1.4	0.5	0.6
잡곡	Misc. grain	0.9	0.6	-	0.1	0.2
콩류	Pulses	5.1	3.6	0.7	0.8	-
감자	Potatoes	4.9	4.9	-	-	-
합계	Total	354.2	340.4	4.8	7.7	1.3

바. '87. 4월 평균 1인1일당 소비량

단위 : g  
in : g

용도별		합계	주식	장유	떡·과자	기타
곡류별		Total	Main food	Sauces	Cakes	Others
쌀	Rice	327.4	318.0	1.6	7.1	0.7
보리	Barley	7.5	7.0	0.4	-	0.1
밀가루	Wheat flour	9.9	7.6	1.3	0.6	0.4
잡곡	Misc. grain	0.9	0.6	-	0.1	0.2
콩류	Pulses	5.1	3.6	0.6	0.8	0.1
감자	Potatoes	3.0	3.0	-	-	-
합계	Total	353.8	339.8	3.9	8.6	1.5

## 4-2. 비농가곡류별용도별 Food Grain Consumption Per Capita and Per Day by

사. '87. 5월 평균 1인 1일당 소비량

단위 : g  
in : g

용도별 곡류별	합	주	장	떡·과자	기
	계	식	유	자	타
	Total	Main food	Sauces	Cakes	Others
쌀 Rice	319.7	316.0	0.3	3.0	0.4
보리 Barley	7.4	6.9	0.2	-	0.3
밀가 Wheat flour	9.1	7.2	0.7	1.0	0.2
잡곡 Misc. grain	0.9	0.6	0.1	0.1	0.1
콩 Pulses	3.6	3.0	0.1	0.4	0.1
감자 Potatoes	4.1	4.1	-	-	-
합 Total	344.8	337.8	1.4	4.5	1.1

아. '87. 6월 평균 1인 1일당 소비량

단위 : g  
in : g

용도별 곡류별	합	주	장	떡·과자	기
	계	식	유	자	타
	Total	Main food	Sauces	Cakes	Others
쌀 Rice	315.9	310.1	0.1	4.5	1.2
보리 Barley	7.5	7.0	-	-	0.5
밀가 Wheat flour	9.8	8.7	-	0.7	0.4
잡곡 Misc. grain	0.9	0.5	-	0.1	0.3
콩 Pulses	4.9	3.6	0.1	0.8	0.4
감자 Potatoes	11.4	11.4	-	-	-
합 Total	350.4	341.3	0.2	6.1	2.8

## 1 인당양곡소비량

Month, Kind of Food Grain, Utilization (Non-Farm)

자. '87. 7월 평균 1인 1일당 소비량

단위: g  
in: g

용도별		합계	주식	장유	떡·과자	기타
곡류별		Total	Main food	Sauces	Cakes	Others
쌀	Rice	309.6	305.9	-	2.5	1.2
보리	Barley	8.1	7.5	-	-	0.6
밀가루	Wheat flour	11.5	10.4	-	0.9	0.2
잡곡	Misc. grain	2.2	1.7	-	0.1	0.4
콩	Pulses	4.5	3.6	-	0.4	0.5
감자	Potatoes	9.0	9.0	-	-	-
합계	Total	344.9	338.1	-	3.9	2.9

자. '87. 8월 평균 1인 1일당 소비량

단위: g  
in: g

용도별		합계	주식	장유	떡·과자	기타
곡류별		Total	Main food	Sauces	Cakes	Others
쌀	Rice	307.6	304.1	-	3.0	0.5
보리	Barley	8.0	7.9	-	-	0.1
밀가루	Wheat flour	10.7	9.7	-	0.6	0.4
잡곡	Misc. grain	1.3	0.9	-	0.2	0.2
콩	Pulses	3.5	2.9	0.1	0.3	0.2
감자	Potatoes	7.9	7.9	-	-	-
합계	Total	339.0	333.4	0.1	4.1	1.4

## 4-2. 비농가곡류별용도별 Food Grain Consumption Per Capita and Per Day by

카. '87. 9월 평균 1인1일당 소비량

단위 : g  
in : g

용도별 곡류별	합계 Total	주식 Main food	장유 Sauces	떡·과자 Cakes	기타 Others
쌀 Rice	309.0	302.4	0.1	6.3	0.2
보리쌀 Barley	7.0	6.8	-	-	0.2
밀가루 Wheat flour	9.1	8.2	-	0.6	0.3
잡곡 Misc. grain	0.7	0.4	-	0.1	0.2
콩류 Pulses	3.5	2.5	0.1	0.8	0.1
감자류 Potatoes	12.9	12.9	-	-	-
<b>합계 Total</b>	<b>342.2</b>	<b>333.2</b>	<b>0.2</b>	<b>7.8</b>	<b>1.0</b>

타. '87. 10월 평균 1인1일당 소비량

단위 : g  
in : g

용도별 곡류별	합계 Total	주식 Main food	장유 Sauces	떡·과자 Cakes	기타 Others
쌀 Rice	317.9	299.4	0.3	17.8	0.4
보리쌀 Barley	5.7	5.5	-	-	0.2
밀가루 Wheat flour	10.1	8.5	-	1.0	0.6
잡곡 Misc. grain	0.4	0.1	-	0.1	0.2
콩류 Pulses	6.6	2.6	0.9	3.1	-
감자류 Potatoes	8.8	8.7	-	-	0.1
<b>합계 Total</b>	<b>348.5</b>	<b>324.8</b>	<b>1.2</b>	<b>22.0</b>	<b>1.5</b>



## 1 인당양곡소비량

Month, Kind of Food Grain, Utilization (Non-Farm)

파. RY '87. 평균 1인 1일당 소비량

단위 : g  
in : g

용도별 품류별	합계 Total	주식 Main food	장유 Sauces	떡·과자 Cakes	기타 Others
쌀 Rice	320.2	309.1	0.5	9.8	0.8
보리쌀 Barley	7.2	6.9	0.1	-	0.2
밀가루 Wheat flour	10.1	8.5	0.4	0.7	0.5
잡곡 Misc. grain	1.2	0.9	-	0.1	0.2
콩류 Pulses	6.8	3.6	1.8	1.2	0.2
감자류 Potatoes	7.5	7.5	-	-	-
합계 Total	353.0	336.5	2.8	11.8	1.9

하. RY '87. 1인당 연간 소비량

단위 : kg  
in : kg

용도별 품류별	합계 Total	주식 Main food	장유 Sauces	떡·과자 Cakes	기타 Others
쌀 Rice	117.0	112.9	0.2	3.6	0.3
보리쌀 Barley	2.6	2.5	-	-	0.1
밀가루 Wheat flour	3.7	3.1	0.1	0.3	0.2
잡곡 Misc. grain	0.4	0.3	-	-	0.1
콩류 Pulses	2.5	1.3	0.7	0.4	0.1
감자류 Potatoes	2.7	2.7	-	-	-
합계 Total	128.9	122.8	1.0	4.3	0.8



## 5. 참 고 자 료

### Reference

- 5 - 1. 양곡 100 ℓ 당 중량환산표  
Conversion table(weight per 100 ℓ by grain )
- 5 - 2. 곡류별 정곡 환산표  
Conversion table of Grain

5-1. 양곡 100ℓ 당 중량 환산표  
Conversion Table (Weight Per 100ℓ by Grain)

곡	종	100ℓ 당	ℓ 당	곡	종	100ℓ 당	ℓ 당
Grain		per 100ℓ	per ℓ	Grain		per 100ℓ	per ℓ
		kg	g			kg	g
정 Uuhulled Rice	조	55.43	(554)	조 Millet (unhulled)	(조)	63.19	(632)
현 Brown Rice	미	85.92	(859)	조 Millet (hulled)	(정)	78.71	(787)
백 Polished Rice	미	79.82	(798)	피 Barnyard Millet (unhulled)	(조)	39.91	(399)
외 Foreign Rice	미	54.88	(549)	피 Barnyard Millet (hulled)	(정)	76.50	(765)
대 Common Barley	맥	76.50	(765)	기 장 Glutionus Millet (unhulled)	(조)	59.87	(599)
과 Naked Barley	맥	76.50	(765)	기 장 Glutionu. Millet (hulled)	(정)	79.87	(799)
소 Wheat	맥	76.50	(765)	수 수 Sorghum (unhulled)	(조)	73.17	(732)
대 과 맥 Hulled Barlies (hulled)	(정)	76.50	(765)	수 수 Sorghum (hulled)	(정)	78.16	(782)
맥 주 Beer wheat	맥	64.86	(649)	옥 Corn	수 수	74.83	(748)
호 Rye Hulled	맥	68.74	(687)	보 Bomi	미	59.87	(599)
소 맥 Wheat (hulled)	(정)	81.49	(815)	백 채	미	66.52	(665)
소 맥 Wheat flour	분	55.43	(554)	대 Soy bean	두	74.83	(748)
호 맥 Rye flour	분	55.43	(554)	소 Red bean	두	83.15	(832)
연 맥 Oat (unhulled)	(조)	43.24	(432)	녹 Green bean	두	83.15	(832)
연 맥 Oat (hulled)	(정)	76.50	(765)	완 Peas	두	79.82	(798)
압 Pressed Barley	맥	69.84	(698)	채 Kidney bean	두	78.82	(788)
교 맥 Buckwheat	(정)	66.52	(665)	낙 화 생 Groundnut (unhulled)	(조)	36.59	(366)
교 맥 Buckwheat (unhulled)	(조)	53.22	(532)	낙 화 생 Groundnut (hulled)	(정)	73.17	(732)

1ℓ = 5.5435 홉(hop)  
1 홉(hop) = 0.18039 ℓ

1 석(seok) = 180.39 ℓ  
1 석(seok) = 1,000 홉(hop)

## 5-2. 곡류별 정곡 환산표

## Conversion Table of Grain

구 분  Classification	석 당 중 량  Weight per seok	1 톤 당 석 수  Seok per M / T	정 곡 환 산 율 (%) Conversion rate (unhulled hulled)	
			용 량 Volume	중 량 Weight
정 Unhulled Rice	100	10.0	50	72
현 Brown Rice	155	6.5		
백 Polished Rice	144	6.9		
대 Barley	(조곡) 99 (정곡) 138	10.1 7.2	47	65
과 Naked Barley	138	7.2	77	72
소 Wheat	138	7.2	100(분)	72(분)
맥 Beer Wheat	(조곡) 117 (정곡) 138	8.5	68	80
호 Rye	124	8.1	100(분)	81(분)
소 Wheat flour	100	10.0		
연 Oat				
(조곡) (Unhulled)	78	12.8	30	53
(정곡) (Hulled)	138	7.2		
조 Millet				
(조곡) (Unhulled)	114	8.7	75	93
(정곡) (Hulled)	142	7.0		
수 Sorghum				
(조곡) (Unhulled)	132	7.5	65	69
(정곡) (Hulled)	141	7.0		
교 Buck wheat				
(조곡) (Unhulled)	96	10.4	70	88
(정곡) (Hulled)	120	8.3		

## 5-2. 곡류별 정곡 환산표

### Conversion Table of Grain

구분 Classification	석당중량 Weight per seek	1톤당석수 Seek per M / T	정곡 환산율 (%) Conversion rate (unhulled hulled).	
			용량 Volume	중량 Weight
기장 Glutinous Millet	<i>kg</i>	석		
(조곡) (Unhulled)	108	9.3	60	80
(정곡) (Hulled)	144	6.9		
피 Barnyard Millet				
(조곡) (Unhulled)	72	13.8	28	54
(정곡) (Hulled)	138	7.2		
옥수수 Corn	135	7.4	100	100
대두 Soy bean	135	7.4	100	100
소두 Red bean	150	6.6	100	100
녹두 Green bean	150	6.6	100	100
완두 Peas	144	6.9	100	100
콩 Kidney bean	144	6.9	100	100
낙화생 Groundnut				
(조곡) (Unhulled)	66	15.2	30	50
(정곡) (Hulled Converted)	132	7.5		
고구마 Sweet potato				
(조곡) (Raw)	420	2.4		31
(정곡) (Protein Converted)	130.2	7.7		
감 Potato				
(조곡) (Raw)	611.25	1.6		20
(정곡) (Protein Converted)	122.25	8.2		

농가경제  
농산물생산비  
양곡소비량

# 조사결과보고 (1988년판)

---

1988년 8월 일 인쇄

1988년 8월 일 발행

발행인 : 농수산통계관 김동태

편집인 : 유통경제통계담당관 권정현

Published in August 1988

Report on the Results Farm Household Economy Survey  
Production Cost Survey of Agricultural Products  
Food Grain Consumption Survey

Publisher : Kim, Dong Tae

Editor : Kwon, Jeong Hyun

---

농림수산부 유통경제통계담당관실

☎ 503-7223 · 500-2624~5

印刷 : 東洋文化印刷株式會社

☎ 737-2101~6