

승인번호 : 제 126 - 11 - 02

# 농가경제조사결과보고

Report on the Results of Farm Household Economy Survey

1982



농림부 도서실



0000391

## 농수산부

Ministry of Agriculture & Fisheries  
Republic of Korea




522.62  
농572

승인번호 : 제126-11-02

# 농가경제조사결과보고


Report on the Results of Farm Household Economy Survey

## 1982



## 농수산부

Ministry of Agriculture & Fisheries  
Republic of Korea



## 국 민 교 육 헌 장


우리는 민족중흥의 역사적 사명을 띠고 이땅에 태어 났다. 조상  
의 빛난 얼을 오늘에 되살려 안으로 자주독립의 자세를 확립하고  
밖으로 인류공영에 이바지 할 때다. 이에 우리의 나아갈 바를 밝혀  
교육의 지표로 삼는다.

성실한 마음과 튼튼한 몸으로 학문과 기술을 배우고 익히며 타고  
난 저마다의 소질을 계발하고 우리의 처지를 약진의 발판으로 삼아,  
창조의 힘과 개척의 정신을 기른다. 공익과 질서를 앞세우며 능률  
과 실질을 숭상하고 경애와 신의에 뿌리박은 상부상조의 전통을 이  
어 받아 명랑하고 따뜻한 협동정신을 북돋운다.

우리의 창의와 협동을 바탕으로 나라가 발전하며 나라의 응성이  
나의 발천의 근본임을 깨달아, 자유와 권리에 따르는 책임과 의무  
를 다하며 스스로 국가 건설에 참여하고 봉사하는 국민정신을 드높  
인다.

반공 민주정신에 투철한 애국애족이 우리의 삶의 길이며 자유세  
계의 이상을 실현하는 기반이다. 길이 후손에 물려줄 영광된 통일  
조국의 앞날을 내다보며, 신념과 긍지를 지닌 근면한 국민으로서  
민족의 슬기를 모아 줄기찬 노력으로 새 역사를 창조하자.

1968년 12월 5일



## 머 리 말

이 보고서는 농수산부가 실시하고 있는 농가경제조사 결과에 대한 1981년도 보고서입니다.

본 조사의 주요 목적은 농촌경제와 농업경영실태를 파악하여 농업행정 및 농업문제연구의 기초자료를 제공하는데 있습니다. 본 조사에서는 농가의 경제구조를 수입과 지출양면에서 종합적으로 파악하고 농가자산과 차입금의 증감변동, 작물별 농가 노동 투하량을 구체적으로 알수 있도록 하였습니다.

그리고 농가경제 주요지표에 대하여서는 연도별로 시계열 분석을 할수 있도록 1969년부터 1981년까지의 자료를 계열화하여 수록하였습니다.


본 조사결과가 우리나라 농촌문제에 관한 연구등에 널리 활용되기를 바라며, 미흡한 부분은 앞으로 계속 보완하여 더욱 정도높은 통계를 작성하도록 노력하겠습니다.

끝으로 이조사에 적극 협조하여 주신 표본농가 여러분과 불철주야 일선에서 조사업무에 노고가 많은 관계 공무원들에게 깊은 감사를 드립니다.

1982. 5 .

농수산통계관

안 성 봉





# 차 례 CONTENTS


| 제 목                        | Subjects  | Page |
|----------------------------|---|------|
| 머 리 말                      | Preface   | 1    |
| <b>제 1 부 조 사 개 요</b>       | <b>Chapter I Outline of Survey</b>                |      |
| 1 조 사 연 력                  | Background of the Survey                          | 26   |
| 2 조 사 목 적                  | Purpose of the Survey                             | 26   |
| 3 조 사 기 구 및 업 무            | Organization                                      | 26   |
| 4 조 사 대 상                  | Scope of the Survey                               | 28   |
| 5 표 본 선 정 방 법              | Sampling Method                                   | 28   |
| 6 조 사 사 항                  | Survey Items                                      | 31   |
| 7 조 사 방 법                  | Survey Methodology                                | 31   |
| 8 조 사 항 목 분 류              | Classification of Items                           | 32   |
| 9 주 요 항 목 의 설 명            | Explanation for Major Items                       | 32   |
| 10 이 용 상 주 의 사 항           | Publication of Results                            | 35   |
| 11 조 사 지 구 일 략 표           | List of Enumeration Districts                     | 21   |
| <b>제 2 부 분 석 표</b>         | <b>Chapter II Analysis Table</b>                  |      |
| <b>1 표 본 농 가 개 황</b>       | <b>Outline of Sample Farm Household</b>           |      |
| 1-1 표 본 농 가 개 황            | Outline of Farm Household                         | 50   |
| 1-2 가 구 원 상 황              | Status of Family                                  | 52   |
| 1-3 경 지 면 적 상 황            | Status of Cultivated Land                         | 54   |
| 1-4 영 농 종 사 자 1인 당 경 지 면 적 | Cultivated Area per Farm Worker                   | 56   |
| 1-5 경 지 이 용 율              | Utilization Rate of Cultivated Land               | 57   |
| <b>2 농 가 경 제 주 요 지 표</b>   | <b>Major Indicators of Farm Household Economy</b> |      |
| <b>3 농 업 수 지</b>           | <b>Agricultural Receipts &amp; Expenditures</b>   |      |
| 3-1 농 업 조 수 익              | Agricultural Gross Receipts                       | 60   |
| 3-2 농 업 수 입                | Agricultural Receipts                             | 61   |
| 3-3 농 업 경 영 비              | Agricultural Management Expenditures              | 64   |
| 3-4 농 업 지 출                | Agricultural Expenditures                         | 65   |
| <b>4 농 업 소 득</b>           | <b>Agricultural Income</b>                        |      |
| 4-1 농 업 소 득                | Agricultural Income                               | 68   |

| 제 목                          | Subjects  | Page |
|------------------------------|---|------|
| 4-2 1인당 농업소득                 | Agricultural Income per Capita .....                                    | 69   |
| 4-3 농업소득과 가계비와의 비교           | Comparison of Agr. Income & Living Expenses .....                       | 69   |
| 5 결 업 수 지                    | Side Business Receipts & Expenditures                                   |      |
| 5-1 결 업 수 입                  | Side Business Receipts .....  | 70   |
| 5-2 결 업 지 출                  | Side Business Expenditures .....  | 71   |
| 5-3 결 업 소 득                  | Side Business Income .....  | 72   |
| 6 사업이외수입                     | Non-Business Receipts   |      |
| 7 농 가 소 득                    | Farm Household Income   |      |
| 8 가 계 비                      | Living Expenses   |      |
| 8-1 가 계 비                    | Living Expenses .....   | 76   |
| 8-2 음 식 물 비                  | Food Expenses .....   | 78   |
| 8-3 가 계 잡 비                  | Misc. Living Expenses .....   | 79   |
| 9 농가 자산과 차입금                 | Farm Household Assets and Liabilities                                   |      |
| 9-1 농가 자산과 차입금               | F.H. Assets & Liabilities .....   | 81   |
| 9-2 농가 고정 자산                 | Fixed Assets of Farm Household .....                                    | 82   |
| 9-3 농가 유동 자산                 | Liquid Assets of Farm Household .....                                   | 83   |
| 9-4 농가 유통 자산                 | Circular Assets of Farm Household .....                                 | 84   |
| 9-5 연 도 말 현 재<br>차입처별 농가 차입금 | Farm Household Liabilities by Borrowing<br>at the end of the year ..... | 85   |
| 9-6 연 도 말 현 재<br>용도별 농가 차입금  | Farm Household Liabilities by Using<br>at the end of the year .....     | 86   |
| 10 농가 노동 투하량                 | Farm Household Labor Hours  |      |
| 10-1 농가노동투하량                 | Farm Household Labor Hours .....  | 88   |
| 10-2 작물별농가노동투하량              | F.H. Labor Hours by Crops .....   | 90   |
| 10-3 작물별축력투하량                | Animal Power Hours by Crops .....                                       | 92   |
| 11 농업의 생산성지표                 | Indicators of Agricultural Productivity                                 |      |
| 11-1 작물별노동생산성지표              | Indicators of Labor Productivity by Major Crcps .....                   | 93   |
| 11-2 농업의 생산성지표               | Indicators of Agricultural Productivity .....                           | 94   |

제 3 부 통 계 표

Chapter III Table of Statistics

|    |   |   |   |   |   |   |                                     |  |                                      |  |                        |     |
|----|---|---|---|---|---|---|-------------------------------------|--|--------------------------------------|--|------------------------|-----|
| 1  | 표 | 본 | 농 | 가 | 개 | 황 | Outline of Sample Farm Household    | 99                                       |                                      |  |                        |     |
| 2  | 농 | 업 | 조 | 수 | 익 |   | Agricultural Gross Receipts         | 100                                      |                                      |  |                        |     |
| 3  | 농 | 업 | 경 | 영 | 비 |   | Agricultural Management Expenditure | 101                                      |                                      |  |                        |     |
| 4  | 농 | 업 | 소 | 득 |   |   | Agricultural Income                 | 101                                      |                                      |  |                        |     |
| 5  | 겸 | 업 | 수 | 입 |   |   | Side Business Receipts              | 102                                      |                                      |  |                        |     |
| 6  | 겸 | 업 | 지 | 출 |   |   | Side Business Expenditures          | 102                                      |                                      |  |                        |     |
| 7  | 겸 | 업 | 소 | 득 |   |   | Side Business Income                | 102                                      |                                      |  |                        |     |
| 8  | 사 | 업 | 이 | 외 | 수 | 입 | Non-Business Receipts               | 103                                      |                                      |  |                        |     |
| 9  | 농 | 가 | 소 | 득 |   |   | Farm Household Income               | 103                                      |                                      |  |                        |     |
| 10 | 차 | 입 | 금 | 이 | 자 |   | Interest Paid                       | 103                                      |                                      |  |                        |     |
| 11 | 조 | 세 | 공 | 과 |   |   | Taxes & Public Charges              | 103                                      |                                      |  |                        |     |
| 12 | 가 | 처 | 분 | 농 | 가 | 소 | Disposal F. H. Income               | 103                                      |                                      |  |                        |     |
| 13 | 가 | 계 |   |   | 비 |   | Living Expenses                     | 104                                      |                                      |  |                        |     |
| 14 | 기 | 타 | 지 | 출 |   |   | Other Expenditures                  | 105                                      |                                      |  |                        |     |
| 15 | 농 | 가 | 경 | 제 | 잉 | 여 | 및                                   | 손실                                       | Surplus or Deficits of F. H. Economy | 105  |                        |     |
| 16 | 재 | 산 | 적 | 수 | 입 |   |                                     | Receipts from Disposal of Property       | 106                                  |  |                        |     |
| 17 | 재 | 산 | 적 | 지 | 출 |   |                                     | Disbursement for Procurement of Property | 107                                  |  |                        |     |
| 18 | 재 | 산 | 적 | 수 | 지 | 증 | 감                                   | Changes in Property                      | 107                                  |  |                        |     |
| 19 | 토 | 지 | 소 | 유 | 상 | 황 |                                     | Status of Land Ownership                 | 108                                  |  |                        |     |
| 20 | 건 |   |   |   |   | 물 |                                     | Buildings                                | 112                                  |  |                        |     |
| 21 | 대 |   | 농 |   |   | 구 |                                     | Agricultural Implements                  | 114                                  |  |                        |     |
| 22 | 동 |   |   |   |   | 물 |                                     | Animals                                  | 116                                  |  |                        |     |
| 23 | 대 |   | 식 |   |   | 물 |                                     | Tree and Vines                           | 116                                  |  |                        |     |
| 24 | 재 | 고 | 농 | 산 | 물 | 평 | 가                                   | 액  | Value of Inventory of Agr. Products  | 120  |                        |     |
| 25 | 재 | 고 | 생 | 산 | 자 | 재 | 평                                   | 가  | 액                                    | Value of Inventory of Agr. Producers Goods | 120                    |     |
| 26 | 현 | 금 | 및 | 준 | 현 | 금 |                                     |  | Cash & Quasi-Cash                    | 122  |                        |     |
| 27 | 농 | 가 | 차 | 입 | 금 |   |                                     |  | F. H. Liabilities                    | 124  |                        |     |
| 28 | 농 | 가 | 경 | 제 | 월 | 별 | 수                                   | 입  | Summary of Monthly Receipts          | 126  |                        |     |
| 29 | 농 | 가 | 경 | 제 | 월 | 별 | 지                                   | 출  | Summary of Monthly Expenditure       | 144  |                        |     |
| 30 | 농 | 가 | 재 | 산 | 적 | 월 | 별                                   | 수  | 입                                    | Monthly Receipts from Disposal of Property | 178                    |     |
| 31 | 농 | 가 | 재 | 산 | 적 | 월 | 별                                   | 지  | 출                                    | Monthly Disbursement for Property          | 186                    |     |
| 32 | 농 | 가 | 노 | 동 | 월 | 별 | 투                                   | 하  | 량                                    | Monthly Labor Hours                        | 194                    |     |
| 33 | 작 | 물 | 별 | 농 | 가 | 노 | 동                                   | 투  | 하                                    | 량  | Monthly Hours by Crops | 202 |



# 농가경제조사

FARM HOUSEHOLD ECONOMY SURVEY

## 제 I 부

Chapter I

## 조사개요

Outline of Survey

### 〈일 러 두 기〉

1. 세 목의 합 계가 "합 계 숫 자" 와 일 치 하 지 않 은 것 은 사 사 오 입 하 였 기 때 문 입 니 다.
2. 사 용 된 부 호 의 뜻 은
  - : 단 위 미 만
  - : 해 당 사 항 없 음.
  - ... : 미 상
  - △ : 감 소

### [Notice]

1. Owing to rounding the figures to the nearest unit the sum of the individual entries may not equal the total figure
2. The key to the symbols are
  - : Less than the unit value.
  - : Data not available.
  - ... : Data unknown or unreported.
  - △ : Decreased.

## 제1부 조사개요

## 1. 조사목적

본 조사는 우리나라 농가경제 및 경영의 실태를 파악하여 농업행정 및 농업문제 연구의 기초자료를 제공할 목적으로 1953년부터 농수산부가 조사하고 있다. 그러므로 본 조사는 농업의 재생산 구조를 파악함과 동시에 농가 경제의 동향과 경제사회의 제변천에 따르는 농업산업의 구조변화를 파악하므로써 농업경영의 개선, 농촌소비 수준의 측정, 농가 경제지표 및 패리티지수의 산출 등 제자료를 획득하여 농업정책 수립과 국민소득 추계를 위한 기초자료를 제공하고 나아가서는 농업문제 연구의 실증적 기초자료를 제공하는데 있다.

## 2. 조사기구 및 업무

본 조사를 위한 조사기구는 중앙에 농수산부 농수산 통계관실 유통경제통계 담당관실이 있고 지방에는 주재조사원 및 표본 농가의 체계로 되어 있으며 담당업무는 다음과 같다.

## 가. 농수산부 농수산 통계관실 유통경제통계 담당관실

중앙담당기관인 농수산부 농수산 통계관실 유통경제통계 담당관실은 조사 기획, 조사원의 교육훈련 및 근무동태 파악, 조사원의 제반 지도감독, 보고서의 검토 및 결과분석과 공표 등 제반업무를 담당하며 이에 종사하고 있다.

## 나. 농수산 통계 도사무소 및 시, 군 출장소

농수산통계 도사무소 및 시, 군출장소는 조사원에 대한 지도, 감독 및 조사표의 검토를 함으로써 조사의 정확성을 기하고 있다.

## 다. 지방주재 조사원

전국 225개 조사지구에는 각 1명의 조사원이 주재하여 일제부의 배부, 기장지도 및 회수, 중간집계표의 작성, 조사원부의 정리 보고 및 기타 자료 수집 업무에 종사하고 있다.

## 라. 표본 농가

전국 225개 지구에는 총 3375호의 표본농가가 있어 매일매일의 거래 상황을 일제부에 자체식 방법에 의하여 농가가 직접 기장하고 있다.

## 3. 조사연혁

## 가. 초기의 농가경제 조사

전화와 재해로 인해 피폐한 농가경제 실태를 파악할 목적하에 1953년 7월 1일부터 한국은행(조사부)과 합동으로 조사를 시작하였다. 당시 조사 명칭은 「농촌 실태 조사」라 하고 조사대상은 유의 선정 방법으로 전국 300호의 농가를 선정하였다.

## 나. 1954년의 개편

한국은행과 합동으로 착수한 본 조사는 1954년 7월 1일을 기하여 각각 분리 조사하기 시작하였

## 10 조사개요

는데 농수산부에서는

(1) 유의 표본 선정 방법으로 전국 33개 조사지구와 대상농가 330호(매지구 10호)를 선정하고 매 조사지구에 1명의 조사원을 주재시켜 본 조사업무를 담당케 하였으며 33개 조사지구 중 17개 조사지구(170호)는 농가경제 조사를 나머지 16개 조사지구(160호)는 농산물 생산비 조사를 실시하였다.

(2) 지대별과 규모별의 특성을 파악하기 위하여 평야, 중간, 산간의 3개 지대와 세농(0.5ha미만), 소농(0.5~1.0ha), 중농(1.0~2.0ha), 대농(2.0ha 이상)의 4 계층으로 구분 조사하였다.

다. 1961년의 개편·보완

이상과 같은 초기의 본 조사는 표본수가 모집단에 비하여 지나치게 적어서 대표치로서의 신뢰도가 낮았으며 표본 설계에 있어 유의 표본 선정 방법을 사용하였으므로 추정오차를 계산하지 못하였을 뿐만 아니라 조사내용 및 방법에 있어서도 미비한 점이 허다하여 1961년 7월 1일을 기하여 표본 선정, 조사 내용과 방법을 다음과 같이 개편 보완하였다.

(1) 표본 선정방법은 임의표본 추출방법에 의한 층화 3단 확률 비례 추출법을 사용하여 전국에 80개 층을 설정하였고 전 농가의 1,917분지 1의 표본농가를 Random 원칙에 의하여 추출하였으며 추출 단위는 농가수에 비례하여 확률적으로 추출하였다.

(2) 종래 각각 분리 조사하던 농가 경제와 생산비의 조사 지구 및 표본 농가를 일원화시켜 80개 지구 1,200호 표본농가에 대하여 동시에 조사토록 조사내용과 방법을 개편하였다.

(3) 조사내용에 있어서는 종래의 농가 생계비 조사를 위주로 하던 내용을 지양하고 경영단위인 동시에 소비단위인 농가의 성격을 수입과 지출의 양면에서 종합적으로 파악할수 있도록 조사내용을 개편하였다.

(4) 농가의 규모별 특징을 더욱 상세히 비교 파악하기 위하여 종래의 4 계층을 더욱 세분하여 0.5ha 미만, 0.5~1.0ha, 1.0ha~1.5ha, 1.5ha~2.0ha, 2.0ha 이상의 5 계층으로 구분하여 각 계층의 특성을 분석 비교할 수 있도록 하였다.

(5) 농가경제 조사는 1962년 1월 15일 법률 제980호로서 공포 실시하게 된 통계법에 의하여 통계위원회의 심의를 거쳐 1962년 12월 8일자 지정통계 제8호로서 지정되었다.

라. 1973년 및 1977년 표본 변경

1970년 농업센서스 결과를 기초로 하여 1973년에 새로운 표본을 설계하였으며 기본적인 표본설계 방법은 1961년과 동일하나 지역별 통계를 생산하기 위하여 표본수를 종전의 전국 80개 조사지구, 1,182호의 표본 농가를 전국160개 조사지구, 2518호의 표본농가로 확장하였으며 그후 1977년에 225개 조사지구, 3375호 표본농가로 재 확장하였다.

### 4. 조 사 대 상

본 조사는 1975년 농업센서스를 하기 위하여 만들어진 농가일람표를 사용하여 표본설계를 하였기 때문에 1975년 농업 센서스 당시 규정된 농가중 경지(논, 밭, 수원지) 10a 이상을 가지고 직접 농사를 짓는 가구를 대상으로 하였다. 그러므로 경지 10a 미만을 경작하는 가구와 시험장, 학교, 종교단체 등의 준농가는 제외되었다.

그리고 종래에는 기장 능력이 없는 농가는 조사에서 제외하였으나 본 조사는 임의 추출 방법에 의



거 표본 농가를 선정할 관계로 표본 농가 중에 가장 능력이 없는 농가가 있더라도 표본의 객관성을 살리기 위하여 조사대상에서 제외하지 않고 조사원으로 하여금 대리 기장케 하였다.

## 5. 표본 선정 방법

본 조사는 과거의 유의 표본 선정 방법을 지양하고 임의 표본 선정 방법으로 전환한데다가 조사 설계에 필요한 보다 더 정확한 정보의 수집을 시도하는데 그 특징이 있으며 본 조사 설계에서는 예산과 조사원수, 조사원의 부담 능력 등 제약조건을 감안하여 표본의 크기를 3,375호로 하였다. 그리고 조사원수는 225명으로 하였으며 각 조사원의 활동범위는 1개 조사지구로 제한하였다.

표본 설계는 층화 3단 추출법을 채택하였으며 제 1차 추출단위(Primary Sampling Unit(P. S. U))는 시, 읍, 면 제 2차 추출단위(S. S. U)는 행정리동, 제 3차 추출단위(Tertiary Sampling Unit(T. S. U))는 농가로 하였다.

## 표 본 설 계

### 1. 모 집 단

전국 일반농가를 대상으로하여 도별소득 추계와 업태별 분석도 가능하도록 각 도별 모집단으로 설계함.

### 2. 층화지표 자료

읍·면 단위 뿐만 아니라 리·동 자료도 병용하고 농가율, 경지율, 담율, 이외에 기타 보조지표도 이용하였음.

### 3. 표본 추출율

도별로 상이함. (1/530~1/880 농가수가 적은 도의 추출율이 높음)

### 4. 표본 추출 방법

확률 비례법에 의하여 3단 추출 하였음.

### 5. 표본의 크기

$$n = \frac{3375 \text{호}(225 \text{ 조사지구})}{\epsilon^2} = \frac{t^2 C y^2}{(0.025)^2} = 3,366$$

$$\approx 3,375 \div 15 = 225$$

## 가. 도별 표본 농가 배분표

| 도 별 | 농가수(A)    | VA    | 배 분 율  | 총 수 | 표 본 수 | 총의크기   |
|-----|-----------|-------|--------|-----|-------|--------|
| 경 기 | 260,623호  | 511   | 11.4 % | 26  | 390호  | 10,024 |
| 강 원 | 137,854   | 371   | 8.3    | 19  | 285   | 7,255  |
| 충 북 | 161,993   | 402   | 9.0    | 20  | 300   | 8,099  |
| 충 남 | 296,900   | 545   | 12.2   | 27  | 405   | 10,996 |
| 전 북 | 271,774   | 521   | 11.7   | 26  | 390   | 10,453 |
| 전 남 | 433,265   | 658   | 14.7   | 33  | 495   | 13,129 |
| 경 북 | 416,866   | 646   | 14.5   | 33  | 495   | 12,633 |
| 경 남 | 333,644   | 578   | 12.9   | 29  | 435   | 11,505 |
| 제 주 | 56,055    | 237   | 5.3    | 12  | 180   | 4,671  |
| 계   | 2,368,974 | 4,469 | 100.0  | 225 | 3,375 | 10,529 |

## 나. 총 화 지 표

- (1) 각도별 소득은 물론 전국 소득도 추계할 수 있도록 총화의 지표를 전국적으로 동일 지표를 사용함.
- (2) 지표 자료의 선정은 농가 소득에 크게 영향을 미치는 농가율, 경지율, 담율과 기타 보조 지표를 사용하였음.

## (3) 지 표 자 료

## 가) 농 가 율

- 시 부 : 40% 미만
- 군 부 : 40% 이상

## 나) 경 지 율

- 평야지대 : 40% 이상
- 준평야지대 : 20~40%
- 산간지대 : 20% 미만

## 다) 담 율

- 답작지대 : 65% 이상
- 혼작지대 : 45~65%
- 전작지대 : 45% 미만

## (4) 보 조 지 표

- 특작 농가율
- 양잠 농가율
- 축산 농가율

## 다. 표 본 추 출

## (1) 1 차 추 출 단 위 : 읍면

각 층에서 농가수에 비례하는 확률비례법을 적용하여 1개 읍면을 추출함.

## (2) 2차 추출 단위: 리, 동(조사지구)

추출된 읍면내의 각 리, 동을 제1차 층화작업시와 같은 지표자료를 이용하여 다시 층화하고 1개의 리, 동을 확률비례 추출함.

## (3) 3차 추출 단위: 농가(조사 표본)

(가) 추출된 리, 동에서 총 농가 일람표를 경지면적순으로 작성하여 15개 농가를 계통 추출함.

(나) 추출 간격은 부차 추출율에 의하여 산출함.

## 6. 조 사 사 항

본 조사는 농가 경제의 실태를 파악하는데 필요한 주요사항을 조사하는 것으로 조사 항목은 다음과 같다.

## 가. 표본 농가의 개황

표본 농가의 상주 가구원 또는 동거인에 대한 경영주와의 관계, 연령, 직업, 교육 상태, 노동능력 및 경지 개황과 취업 관계를 조사하였다. 여기서 가구원 또는 동거인이라 함은 3개월 이상 항시 동거하는 자로서 가족이라도 3개월 이상 출타하였을 경우에는 가구원에서 제외하였다.

그리고 노동능력은 당해지방의 실일꾼을 표준으로 가구원의 성별, 연령, 농업 노동의 숙련도 및 건강상태를 참고로 실노동 능력을 평가하였으며 경지 개황은 자작 경지와 차용 경지에 한하여 조사하였다.

노동능력은 특별한 이상이 없는 한 개개인의 1월 1일 현재의 노동능력이 12월말까지 계속되는 것으로 간주하였다.

## 나. 표본 농가의 수입 및 지출

농가 일체의 수입과 지출은 복식부기의 원리를 이용한 단식부기의 기장방법에 의하였다.

(1) 수입은 농업 수입, 겸업 수입 및 사업의 수입인 노임, 봉급, 지대, 이자수입, 피종보조와 재산적 수입으로 구분 조사하였다.

(2) 지출은 농업 지출, 겸업지출 및 사업의 지출인 부채 이자, 조세 공과와 가계비, 우발적 지출 및 재산적 지출로 구분 조사 하였다.

## 다. 노 동 시 간

가구원의 노동시간 및 노동일수, 노동시간은 노동종별 및 작물별로 조사하였으며 또한 축력시간과 사용 일수도 조사하였다.

가구원의 노동시간은 소득적 노동에 대하여만 조사하였으며 가계소비 노동에 대하여는 조사하지 않았다.

## 라. 표본 농가의 재산

표본 농가가 소유하고 있는 자산 및 부채를 대상으로 하나 다음 재산에 대하여는 조사 대상에서 제외하였다.

(1) 가구, 가재, 의약품 등의 가재용 자산

## 14 조사개요

- (2) 농업 이외에 전용되는 건물, 기계, 선박 등의 농외 고정자산과 겸업의 원료와 상업자본이 되는 재화 등 농외 유동 자산
- (3) 소식물 및 소농기구
- (4) 자가의 경영내부에서 생산되어 다시 농업생산 내부에 투하되는 사료, 퇴비, 녹비, 종묘 등의 중간 생산물과 농업 생산물의 부산물인 짚, 보릿짚, 제분 및 가계의 폐잔물인 초목회, 인분뇨 등의 부산물

## 7. 조 사 방 법

### 가. 조사장부의 종류

#### (1) 일 계 부

본 조사의 근간이 되는 일계부는 농가에 비치하여 그날 그날의 농가경제의 동태를 농가에서 직접 기장하는 조사장부이다.

#### (2) 농가경제 조사원부(재산 대장)

이 원부는 연 2 회(연초와 연말)조사원이 직접 실제로 조사하여 기장하는 조사부로서 농가 재산의 이용 실태, 변동상태, 재고농산물, 생산자재, 현금, 준현금 및 차입금 상황 등을 파악한다.

### 나. 자료 수집 방법

#### (1) 조사 농가 기장 지도

조사원은 농가를 방문하여 일계부 기장을 검토 지도하며, 기장 능력이 없는 농가는 조사원이 직접 면접하여 대리 기장한다.

#### (2) 일계부의 회수

매일 기장된 일계부는 월말에 조사원이 회수한다.

#### (3) 일계부의 검토 및 항목 분류

월말에 각 농가에서 회수한 일계부는 조사원이 일괄적으로 재검토하여 완전한 일계부를 작성한 후 소정란에 수입원천과 지출용도에 따라 항목부호를 기입한다.

#### (4) 중간집계표 작성 및 보고

항목 분류 부호의 기입이 끝나면 조사원은 조사지구별로 중간 집계표를 작성하여 익월 15일까지 도에 제출하며 연 2 회 조사하는 농가경제 조사원부는 익년 1 월말까지 제출한다.

## 8. 조사 항목 분류

### 가. 집계 항목의 분류

항목 분류는 농가의 모든 경제 활동을 복식부기의 원리에 따라 각 거래 교환 과정에서 포착하여 조사표에 기장토록하였다. 그러므로 분류는 일반적으로 상품 분류, 수입원천 분류, 종류별 및 용도 분류 방법 등에 의하였으나 현여건과 조사 결과의 이용을 감안하여 다소 편리주의를 채택하였다.

## (1) 수입 부문

수입부문을 수입원천 및 종류별로 사업수입, 사업의 수입 및 재산 수입으로 분류하여 각각 항목을 설정하였다.

## (가) 사업 수입

사업 수입은 자가에서 경영하는 사업의 성과인 수입을 계산하는 것으로 농업 수입과 농외 수입으로 분류하였으며 농업 수입은 생산 부문인 작물 및 동물과 축산 및 부산물의 가공 등으로 세분하여 각각 수입 원천별로 항목을 설정하였다. 그러므로 상기 농산물이 처분되었을 때 그 가치를 당해 항목의 수입으로 기장한다. 농외수입은 수입원천별로 항목을 각각 설정하여 기장하도록 하였다.

## (나) 사업의 수입

사업의 수입은 자가경영 이외의 수입으로서 이것도 수입원천별로 항목을 각각 설정하였다. 즉 본 수입은 소득계산에 참여할 각종 임대료, 지대, 노임 및 이자 등에 대한 항목과 피종 보조와 가사 잡 수입 등에 대하여 각각 항목을 설정하므로써 각 부문의 거래가 발생하였을 때 기장하도록 하였다.

## (다) 재산 수입

재산 수입은 종류별로 분류하여 각각 항목을 설정하였다. 즉 고정 자산 및 유동 자산의 수입과 차입금에 대하여 거래가 발생하였을 때 해당 금액을 각각 해당 항목에 계산토록 하였다.

## (2) 지출 부문

지출 부문은 용도 분류 및 종류별로 사업 지출, 사업의 지출, 가계비 및 재산적 지출로 각각 분류하여 항목을 설정하였다.

## (가) 사업지출

사업 지출은 자가에서 경영하는 사업의 비용을 산출하기 위하여 용도에 따라 농업 지출, 농업외 지출로 분류하였으며 농업지출은 농업을 경영함으로써 지출되는 제 자재비, 노임, 수리비 및 임차료와 기타 농업지출 등 용도별로 각각 항목을 설정하여 거래가 발생하였을 때 그 가치를 계산토록 하였다. 그리고 농외 지출은 농외 사업을 위한 제 비용 및 용품구입비 등 일체를 계산토록 하였다.

## (나) 사업의 지출

사업의 지출은 농업지출이나 농외지출에 계산하기 곤란한 비용을 분리 계산하기 위하여 종류별로 차입금 이자 및 조세공과 등으로 분류하여 각각 항목을 설정하여 계산토록 하였다.

## (다) 가 계 비

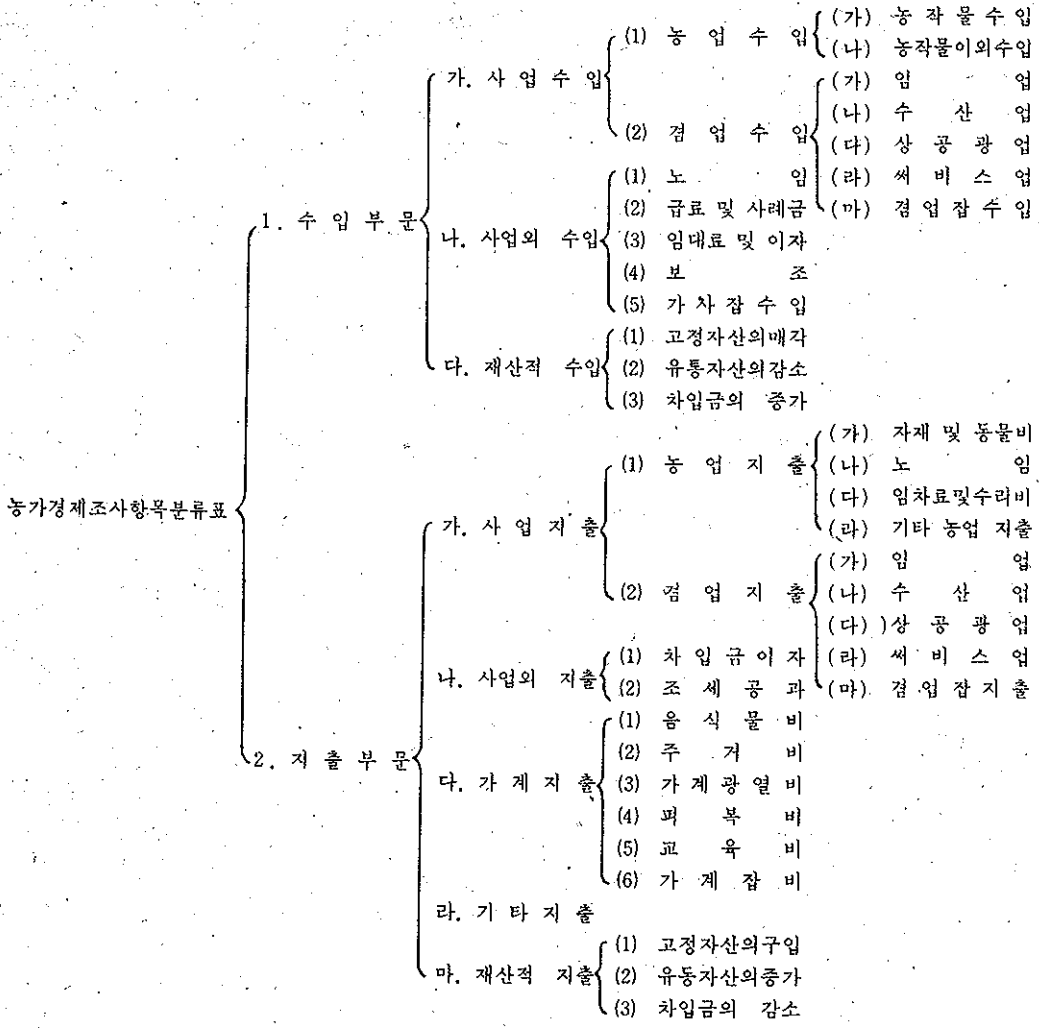
가계비는 농가의 생계에 필요한 농산물 소비량, 구입용품 및 기타 잡비용으로서 분류하였으며 항목 분류 방법으로는 개별로 소비하는 개별 항목 분류법과 가구원 공동으로 소비하는 공동항목 분류법으로 분류하는 방법과 상품별 및 용도별로 분류 기장하는 방법이 있으나 농림정책 및 농업문제의 기초 연구 자료를 위하여 다소 편리주의를 가미하였다.

## (라) 기타 지출

농가의 우발적 지출 즉 분실, 도난, 재해 손실 및 분가의 지출을 계상한다.

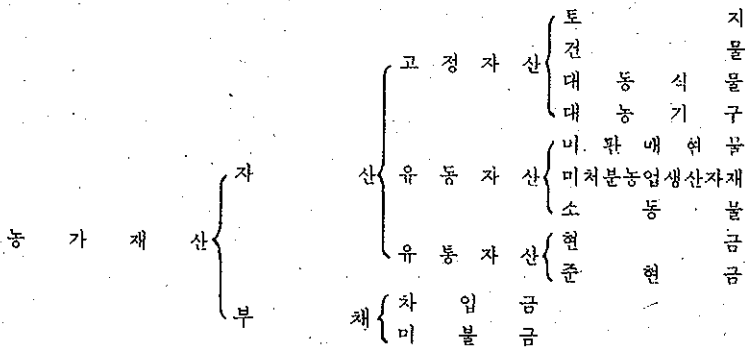
## (마) 재산적 지출

재산적 지출은 종류별로 분류하여 각각 항목을 설정하였다. 즉 재산지출은 고정자산 및 유동자산의 지출과 채무반제에 의한 차입금의 감소 등으로 거래가 발생하였을 때 그 금액을 각각 해당항목에 계산토록 하였다.



나. 농가 재산의 조사 내용과 평가

농가 재산은 연도초 및 연도말 2 회에 걸쳐 농가가 소유한 자산 및 부채에 대하여 조사하는 정태 조사로서 그 내용을 대별하면 다음과 같다.



다. 재산의 평가

농가의 재산평가는 원칙적으로 조달원가에 의거하였으며 이미 조달된 고정 자산에 대하여는 재조달 시가에 의거 평가하는 방법을 병행하였다. 재산의 평가는 연도초 현재로 평가하므로 연도말에 재평가를 행하지 않는 전진법을 적용하였다. 즉 고정자산의 평가는 조달원가 또는 재조달 시가에 의거하였으며 내용년수에 대하여는 농수산부 농수산통계관실에서 잠정적으로 정한 기준에 의거 적용하였으며 이미 전 내용년수를 초과한 고정자산에 대하여는 안분법에 의한 수정방법을 채택하였다.

연도초 현재가 = 연도초(재조달가) - 당해년도의 감가상각비 × 경과년수

연도말 평가액 = 연도초 현재가 + 연내증가액(처분차 이익을 가산함) - 연내 감소액(처분차 손실은 감함)

감가상각비 =  $\frac{\text{연도초 재조달시가} - \text{잔존가액}}{\text{내용년수}}$

라. 잠정적 고정자산의 내용년수 기준

(1) 건물 및 구축물 표준내용 년수표

| 구 조 별 |             | 종 류 별   |     |     |     |       |
|-------|-------------|---------|-----|-----|-----|-------|
|       |             | 내 용 년 수 |     |     |     |       |
|       |             | 주 택     | 헛 간 | 창 고 | 축 사 | 퇴 비 사 |
| 건     | 목 조 와 가 단 층 | 60년     | 50년 | 60년 | 40년 | 30년   |
|       | " 2 층       | 60      | 50  | 60  | -   | -     |
|       | " 초 가 단 층   | 50      | 40  | 50  | 35  | 25    |
|       | " 2 층       | 50      | 40  | 50  | -   | -     |
|       | " 합 석 단 층   | 40      | 30  | 30  | -   | -     |
| 물     | " 2 층       | 40      | 30  | 30  | -   | -     |
|       | 철근콘크리트건물    | 80      | 70  | 80  | 60  | 60    |
|       | 벽돌또는석조건물    | 70      | 60  | 70  | 50  | 50    |
|       | 기 타         | 30      | 20  | 20  | 30  | 20    |

| 구 | 구 축 물 명 |           | 내용년수 | 구 축 물 명        | 내용년수    |     |
|---|---------|-----------|------|----------------|---------|-----|
|   | 구       | 축 물 명     |      |                |         |     |
| 보 | 철       | 근 콘 크 리 트 | 30년  | 유용<br>지수<br>및정 | 철근콘크리트  | 60년 |
|   | 콘       | 크 리 트     | 25   |                | 콘 크 리 트 | 50  |
|   | 진       | 축         | 25   |                | 석 조     | 50  |
|   | 목       | 조         | 7    | 싸 이 로 (콘크리트)   | 50      |     |
| 명 | 콘       | 크 리 트     | 15   | 분 료 통 (콘크리트)   | 30      |     |
|   | 목       | 조         | 5    | 비 료 통          | 10      |     |
| 암 | 토       | 관         | 15   | 과수<br>지수       | 콘 크 리 트 | 15  |
|   | 철       | 재         | 10   |                | 목 (죽) 재 | 5   |
|   | 목       | 조         | 7    |                | 목 조 철 선 | 8   |

(2) 대농기구 표준내용년수표

| 종 류         |                 | 내용년수 | 종 류           |                   | 내용년수  |    |
|-------------|-----------------|------|---------------|-------------------|-------|----|
| 원 동 기       | 단 상 전 동 기       | 12년  | 비 용 료 구       | 비 료 배 합 기         | 10년   |    |
|             | 삼 상 전 동 기       | 14   |               | 비 료               | 5     |    |
|             | 석 유 발 동 기       | 10   |               | 농 산 가 공 용 구       | 새 끼 틀 | 12 |
|             | 더 켈 기 관         | 15   |               | 가 마 니 틀           | 12    |    |
|             | 목 탄 가 스 발 생 기 차 | 7    |               | 감 자 절 간 기 계       | 7     |    |
|             |                 | 7    | 국 수 기 계       | 15                |       |    |
| 펌 부         | 회 전 펌 부         | 10   | 축 산 용 구       | 알 까 는 가 계         | 8     |    |
|             | 발 펌 부           | 10   |               | 병 아 리 키 우 는 기 계   | 8     |    |
| 경 운 기       | 동 력 경 운 기       | 7    |               | 사 료 분쇄 기          | 10    |    |
|             | 무 력 라 우 기       | 10   |               | 봉 밀 분 리 기         | 10    |    |
|             | 쟁 기             | 7    |               | 운 반 용 구           | 우 마 차 | 12 |
| 병 방 총 해 구   | 인 력 분 무 기       | 5    | 손 수 레         |                   | 5     |    |
|             | 동 력 분 무 기       | 10   | 배 (소 형 선 박)   |                   | 8     |    |
|             | 동 력 살 분 기       | 5    | 소 형 화 물 자 동 차 |                   | 6     |    |
| 제 용 초 구     | 제 초 기           | 5    | 자 전 거         |                   | 4     |    |
|             | 중 경 제 초 기       | 5    | 제 용 량 구       | 말 울               | 10    |    |
| 탈 조 곡 용 제 구 | 발 탈 곡 기         | 10   | 기 타           | 저 울               | 15    |    |
|             | 동 력 탈 곡 기       | 8    |               | 쇠 불 이 대 농 구       | 12    |    |
|             | 선 풍 기           | 5    |               | 나무 밧쇠 불 이 이 대 농 구 | 7     |    |

(3) 대동물 표준내용년수 성숙년령 및 잔존가격표

| 종 류 | 용 도          | 내 용 수 | 성 숙 령 | 잔 존 가 격 율 | 종 류   | 용 도       | 내 용 수 | 성 숙 령 | 잔 존 가 격 율 |
|-----|--------------|-------|-------|-----------|-------|-----------|-------|-------|-----------|
| 소   | 농 업 사 역 용    | 6년    | 3세    | 50%       | 말     | 화 물 운 반 용 | 6년    | 4세    | 20%       |
|     | 화 물 운 반 용    | 5     | 4     | 40        |       | 번 식 용     | 7     | 4     | 20        |
|     | 번 식 용 (한국 소) | 5     | 2     | 50        |       | 중 부 용     | 6     | 4     | 10        |
|     | " (젖 소)      | 6     | 2     | 20        |       | 경 주 용     | 4     | 2     | 20        |
|     | 중 부 용 (한국 소) | 4     | 2     | 20        |       | 양         | 중 부 용 | 3     | 2         |
|     | " (젖 소)      | 4     | 2     | 20        | 일 반 용 |           | 5     | 2     | 10        |
| 기 타 | 6            | -     | -     |           |       |           |       |       |           |



(4) 대식물 표준내용 년수표

| 종 류       | 내용연수 | 종 류     | 내용연수  |
|-----------|------|---------|-------|
| 사 과 나 무   | 25 년 | 감 나 무   | 25 년  |
| 포 도 나 무   | 18   | 살 구 나 무 | 35    |
| 배 나 무     | 25   | 오 앓 나 무 | 20    |
| 복 송 아 나 무 | 13   | 뽕 나 무 { | 낮추베기  |
| 앵 두 나 무   | 15   |         | 가운데베기 |
| 밤 나 무     | 25   |         | 높이베기  |

9. 주요 항목의 설명

가. 농업조수익

농업조수익은 농가가 당해 년도의 농업 경영 결과로서 얻은 총 수입으로서 농산물의 판매수입, 현물 지출분 평가액, 농산물의 자가소비 평가액, 대동식물의 연도내 가치증식액 및 연도말 농산물 재고액을 합계한 총가액.

나. 농업 경영 비

농업 경영비는 농업 조수익을 획득하는데 소요된 일체의 소모적 비용을 말하는 것으로 농업지출 현금, 농업지출 실물 평가액, 고정자산의 감가상각액, 연도말 농업 생산자재 재고량의 감소액을 가산한 총액.

다. 농업 소득

농업 소득은 농업조수익에서 농업경영비를 차감한 잔액.

라. 겸 업 수 지

겸업수지는 임업, 수산업, 상공공업, 일반 서비스업에서 획득되는 수입과 그를 위하여 지출되는 일체의 소모적 비용을 말하는 것으로 겸업지출에는 겸업용 고정자산의 감가상각비도 포함하였다.

마. 겸 업 소 득

겸업 소득은 겸업 수입에서 겸업지출을 차감한 잔액.

바. 사업이의 수입

사업 이외의 수입은 노임, 지대, 급료, 배당 이자, 피증보조 및 가사수입 등의 수입.

사. 농 가 소 득

농업소득, 겸업소득 및 사업이의 수입을 가산한 합계액.

아. 조세공과 제부담금

농지세, 영업세, 재산세, 교육세, 주민세, 국세, 지방세와 각종 공과금 및 제부담금.

자. 차입금 이자

금융기관, 공공기관, 개인 등으로부터 차입한 금품에 대한 지불 이자.

## 20 조사개요

### 차. 가치분 농가 소득

농가 소득에서 조세공과 및 차입금 이자를 차감한 잔여액.

### 카. 가 계 비

가계를 유지하기 위하여 지불되는 소모적 비용으로서 음식물비, 주식물비, 부식물비, 조미료, 기호품, 외식비, 주거비, 가계광열비, 피복비, 교육비, 가계잡비 등의 합계액.

### 타. 기 타 지 출

상기 이외에 포함되지 않은 소모적 비용으로서의 우발적 지출, 즉 분실, 도난, 재해 손실 및 분가 등의 지출.

### 파. 농가 경제 잉여

가치분 소득에서 가계비 및 기타 우발적 지출을 차감한 잔액이다. 환언하면, 연도말 경제수지 차액에 다 연도말 농산물 재고량의 증가분 및 대동식물의 증식액을 가산하고 그것에서 연도말 농업생산 자재의 감소액 및 고정자산의 감가상각액을 차감한 잔액으로 나타난다. 그러므로 이는 가족 노동자업 경영 형태하에서의 농가 경제 수지 차액이므로 자기자본 및 가족 노동에 대한 보수는 포함 되어 있지 않다.

## 10. 이용상 주의사항

가. 본 보고서에는 1981년 연간 농가경제 주요지표를 분석하여 수록하였다.

나. 면적단위는 미터법에 의하여 수록하였음.

(1) 1 ha = 1 정보(3,000평)

(2) 10 a = 1 단보(300평)

다. 수록된 자료의 단위미만은 반올림하였기 때문에 합계숫자와 내용의 합계가 일치하지 않을수도 있음.

라. 이 책에서 사용한 부호의 뜻은 다음과 같음.

○ : 단위 미만

— : 해당사항 없음

… : 미상

△ : 감소

조사지구일람표

| 조사지구번호    | 표 | 본 | 조 | 사 | 지 | 구 | 표 | 본   | 농   | 가 | 수  | 출 | 장 | 소 | 명   |
|-----------|---|---|---|---|---|---|---|-----|-----|---|----|---|---|---|-----|
| 경 기 03~01 | 부 | 천 | 시 | 역 | 곡 | 동 | 버 | 를   | 절   | 리 | 15 | 인 | 천 | 출 | 장 소 |
| " 03~02   | 시 | 흥 | 군 | 군 | 포 | 읍 | 당 | 리   |     |   | 15 | 안 | 양 | " | "   |
| " 03~03   | 고 | 양 | 군 | 원 | 당 | 읍 | 신 | 원   | 리   |   | 15 | 고 | 양 | " | "   |
| " 03~04   | 평 | 백 | 군 | 행 | 성 | 읍 | 두 | 정   | 리   |   | 15 | 평 | 백 | " | "   |
| " 03~05   | 포 | 천 | 군 | 군 | 내 | 면 | 유 | 교   | 리   |   | 14 | 포 | 천 | " | "   |
| " 03~06   | 안 | 성 | 군 | 미 | 양 | 면 | 양 | 지   | 리   |   | 15 | 안 | 성 | " | "   |
| " 03~07   | 김 | 포 | 군 | 대 | 곳 | 면 | 대 | 능   | 2 리 |   | 14 | 김 | 포 | " | "   |
| " 03~08   | 양 | 주 | 군 | 주 | 내 | 면 | 고 | 읍   | 리   |   | 16 | 의 | 정 | 부 | "   |
| " 03~09   | 평 | 백 | 군 | 포 | 송 | 면 | 석 | 정   | 2 리 |   | 16 | 평 | 백 | " | "   |
| " 03~10   | 여 | 주 | 군 | 능 | 서 | 면 | 왕 | 대   | 리   |   | 16 | 여 | 주 | " | "   |
| " 03~11   | 고 | 양 | 군 | 원 | 당 | 읍 | 도 | 내   | 리   |   | 14 | 고 | 양 | " | "   |
| " 03~12   | 광 | 주 | 군 | 광 | 주 | 읍 | 장 | 지   | 동   |   | 16 | 광 | 주 | " | "   |
| " 03~13   | 김 | 포 | 군 | 대 | 곳 | 면 | 석 | 정   | 리   |   | 15 | 김 | 포 | " | "   |
| " 03~14   | 화 | 성 | 군 | 향 | 남 | 면 | 하 | 길   | 리   |   | 15 | 수 | 원 | " | "   |
| " 03~15   | 화 | 성 | 군 | 향 | 남 | 면 | 백 | 토   | 리   |   | 15 | 수 | 원 | " | "   |
| " 03~16   | 파 | 주 | 군 | 주 | 내 | 읍 | 부 | 곡   | 리   |   | 15 | 파 | 주 | " | "   |
| " 03~17   | 이 | 천 | 군 | 대 | 월 | 면 | 대 | 대   | 리   |   | 15 | 이 | 천 | " | "   |
| " 03~18   | 용 | 인 | 군 | 원 | 삼 | 면 | 사 | 암   | 리   |   | 15 | 용 | 인 | " | "   |
| " 03~19   | 여 | 주 | 군 | 점 | 동 | 면 | 당 | 진   | 리   |   | 15 | 여 | 주 | " | "   |
| " 03~20   | 이 | 천 | 군 | 대 | 월 | 면 | 고 | 담   | 리   |   | 15 | 이 | 천 | " | "   |
| " 03~21   | 양 | 평 | 군 | 지 | 제 | 면 | 옥 | 현   | 리   |   | 14 | 양 | 평 | " | "   |
| " 03~22   | 강 | 화 | 군 | 송 | 해 | 면 | 하 | 도   | 리   |   | 15 | 강 | 화 | " | "   |
| " 03~23   | 연 | 천 | 군 | 군 | 남 | 면 | 진 | 상   | 2 리 |   | 15 | 강 | 연 | 천 | "   |
| " 03~24   | 가 | 평 | 군 | 상 |   | 면 | 향 | 사   | 리   |   | 15 | 가 | 평 | " | "   |
| " 03~25   | 양 | 주 | 군 | 화 | 도 | 면 | 차 | 산   | 리   |   | 15 | 남 | 양 | 주 | "   |
| " 03~26   | 가 | 평 | 군 | 상 |   | 면 | 행 | 현   | 2 리 |   | 15 | 가 | 평 | " | "   |
| 강 원 04~01 | 영 | 월 | 군 | 서 | 면 | 쌍 | 용 | 2 리 |     |   | 15 | 영 | 월 | 출 | 장 소 |
| " 04~02   | 삼 | 척 | 군 | 삼 | 척 | 읍 | 남 | 양   | 1 리 |   | 15 | 영 | 삼 | 척 | "   |
| " 04~03   | 인 | 제 | 군 | 남 | 면 | 어 | 른 | 1 리 |     |   | 14 | 인 | 제 | " | "   |
| " 04~04   | 명 | 주 | 군 | 강 | 동 | 면 | 운 | 산   | 2 리 |   | 15 | 강 | 릉 | " | "   |
| " 04~05   | 원 | 성 | 군 | 소 | 초 | 면 | 장 | 영   | 4 리 |   | 15 | 원 | 성 | " | "   |
| " 04~06   | 횡 | 성 | 군 | 횡 | 성 | 읍 | 영 | 영   | 포 리 |   | 15 | 횡 | 성 | " | "   |
| " 04~07   | 양 | 양 | 군 | 현 | 북 | 면 | 하 | 광   | 정 리 |   | 14 | 속 | 초 | " | "   |
| " 04~08   | 고 | 성 | 군 | 거 | 진 | 읍 | 송 | 정   | 리   |   | 15 | 고 | 성 | " | "   |
| " 04~09   | 영 | 월 | 군 | 서 | 면 | 신 | 천 | 2 리 |     |   | 15 | 영 | 월 | " | "   |
| " 04~10   | 양 | 구 | 군 | 남 | 면 | 가 | 오 | 작 리 |     |   | 15 | 양 | 구 | " | "   |
| " 04~11   | 삼 | 척 | 군 | 삼 | 척 | 읍 | 적 | 노   | 리   |   | 15 | 삼 | 척 | " | "   |
| " 04~12   | 춘 | 성 | 군 | 동 | 면 | 만 | 천 | 3 리 |     |   | 15 | 춘 | 천 | " | "   |
| " 04~13   | 평 | 창 | 군 | 대 | 화 | 면 | 계 | 수   | 2 리 |   | 15 | 평 | 창 | " | "   |
| " 04~14   | 명 | 주 | 군 | 옥 | 계 | 면 | 낙 | 풍   | 1 리 |   | 15 | 강 | 릉 | " | "   |
| " 04~15   | 홍 | 천 | 군 | 두 | 촌 | 면 | 칠 | 정   | 1 리 |   | 16 | 홍 | 천 | " | "   |
| " 04~16   | 정 | 선 | 군 | 정 | 선 | 읍 | 용 | 탄   | 2 리 |   | 15 | 정 | 선 | " | "   |
| " 04~17   | 철 | 원 | 군 | 서 | 면 | 와 | 수 | 5 리 |     |   | 15 | 철 | 원 | " | "   |
| " 04~18   | 화 | 천 | 군 | 간 | 동 | 면 | 구 | 만   | 리   |   | 15 | 하 | 천 | " | "   |
| " 04~19   | 인 | 제 | 군 | 남 | 면 | 부 | 평 | 리   |     |   | 16 | 인 | 제 | " | "   |

| 조사지구번호    | 표본조사지구       | 표본농가수 | 출장소명  |
|-----------|--------------|-------|-------|
| 총 북 05~01 | 괴산군 증평읍 덕상리  | 15    | 괴산출장소 |
| " ~ 02    | 청주시 금천동      | 15    | 청주 "  |
| " ~ 03    | 제원군 봉양면 주포리  | 15    | 제천 "  |
| " ~ 04    | 단양군 가곡면 덕천리  | 15    | 단양 "  |
| " ~ 05    | 보은군 보은읍 성주리  | 15    | 보은 "  |
| " ~ 06    | 진천군 초평면 전암리  | 15    | 진천 "  |
| " ~ 07    | 보은군 보은읍 수정리  | 15    | 보은 "  |
| " ~ 08    | 청원군 북일면 초정리  | 15    | 청주 "  |
| " ~ 09    | 음성군 감곡면 단평리  | 15    | 음성 "  |
| " ~ 10    | 증원군 신리면 화석리  | 15    | 증주 "  |
| " ~ 11    | 괴산군 감물면 오창리  | 15    | 괴산 "  |
| " ~ 12    | 영동군 용산면 가곡리  | 15    | 영동 "  |
| " ~ 13    | 음성군 맹동면 신돈리  | 15    | 음성 "  |
| " ~ 14    | 옥천군 이원면 평계리  | 15    | 옥천 "  |
| " ~ 15    | 진천군 초평면 용정리  | 15    | 진천 "  |
| " ~ 16    | 영동군 용산면 금곡리  | 15    | 영천 "  |
| " ~ 17    | 영동군 상촌면 압산리  | 15    | 영동 "  |
| " ~ 18    | 충원군 신니면 문락리  | 15    | 충주 "  |
| " ~ 19    | 단양군 가곡면 향산리  | 15    | 단양 "  |
| " ~ 20    | 제원군 봉양면 명암리  | 15    | 제천 "  |
| 총 남 06~01 | 연기군 조치원읍 서창동 | 14    | 연기 "  |
| " ~ 02    | 당전군 우강면 창리   | 15    | 당진 "  |
| " ~ 03    | 예산군 고덕면 석곡리  | 15    | 예산 "  |
| " ~ 04    | 예산군 고덕면 지곡리  | 14    | 예산 "  |
| " ~ 05    | 천원군 성환읍 매주1리 | 15    | 천안 "  |
| " ~ 06    | 부여군 임천면 칠산리  | 15    | 부여 "  |
| " ~ 07    | 공주군 우성면 대성리  | 15    | 공주 "  |
| " ~ 08    | 서천군 서천읍 태월리  | 15    | 서천 "  |
| " ~ 09    | 부여군 임천면 만사리  | 15    | 부여 "  |
| " ~ 10    | 당진군 순성면 광천리  | 15    | 당진 "  |
| " ~ 11    | 보령군 청소면 장곡리  | 15    | 보령 "  |
| " ~ 12    | 아산군 염치면 석두리  | 15    | 아산 "  |
| " ~ 13    | 서천군 서천읍 화성리  | 15    | 서천 "  |
| " ~ 14    | 서산군 태안면 장산리  | 15    | 서산 "  |
| " ~ 15    | 서산군 성연면 명천리  | 15    | 서산 "  |
| " ~ 16    | 홍성군 장곡면 천태리  | 15    | 홍성 "  |
| " ~ 17    | 홍성군 홍동면 신기리  | 15    | 홍성 "  |
| " ~ 18    | 논산군 두마면 광석리  | 15    | 논산 "  |
| " ~ 19    | 금산군 금성면 화림1리 | 15    | 금산 "  |
| " ~ 20    | 청양군 청양읍 학당리  | 15    | 청양 "  |
| " ~ 21    | 공주군 제룡면 금대리  | 15    | 공주 "  |
| " ~ 22    | 금산군 북수면 수영1리 | 15    | 금산 "  |
| " ~ 23    | 아산군 염치면 쌍죽리  | 16    | 아산 "  |
| " ~ 24    | 청양군 적곡면 미당리  | 15    | 청양 "  |
| " ~ 25    | 대덕군 산내면 하소리  | 16    | 대전 "  |
| " ~ 26    | 논산군 두마면 부남리  | 15    | 논산 "  |
| " ~ 27    | 천원군 성환읍 울금1리 | 15    | 천안 "  |

| 조사지구번호 | 표     | 본 | 조 | 사 | 지 | 구 | 표 | 본 | 능 | 가 | 수  | 출 | 장 | 소 | 명   |
|--------|-------|---|---|---|---|---|---|---|---|---|----|---|---|---|-----|
| 전 북    | 07~01 | 부 | 안 | 읍 | 동 | 중 | 리 |   |   |   | 15 | 부 | 안 | 출 | 장 소 |
| "      | ~ 02  | 임 | 실 | 읍 | 이 | 도 | 리 |   |   |   | 15 | 부 | 임 | 실 | "   |
| "      | ~ 03  | 완 | 주 | 면 | 고 | 랑 | 리 |   |   |   | 15 | 완 | 주 | " | "   |
| "      | ~ 04  | 정 | 읍 | 면 | 두 | 전 | 리 |   |   |   | 15 | 정 | 읍 | " | "   |
| "      | ~ 05  | 익 | 산 | 면 | 오 | 산 | 리 |   |   |   | 15 | 익 | 산 | " | "   |
| "      | ~ 06  | 완 | 주 | 면 | 이 | 서 | 리 |   |   |   | 15 | 완 | 주 | " | "   |
| "      | ~ 07  | 부 | 안 | 면 | 보 | 안 | 리 |   |   |   | 15 | 부 | 안 | " | "   |
| "      | ~ 08  | 남 | 원 | 면 | 주 | 생 | 리 |   |   |   | 15 | 남 | 원 | " | "   |
| "      | ~ 09  | 김 | 재 | 면 | 죽 | 산 | 리 |   |   |   | 15 | 김 | 재 | " | "   |
| "      | ~ 10  | 고 | 창 | 면 | 신 | 림 | 리 |   |   |   | 15 | 고 | 창 | " | "   |
| "      | ~ 11  | 익 | 산 | 면 | 용 | 안 | 리 |   |   |   | 15 | 익 | 산 | " | "   |
| "      | ~ 12  | 김 | 제 | 면 | 만 | 경 | 리 |   |   |   | 15 | 김 | 제 | " | "   |
| "      | ~ 13  | 순 | 창 | 면 | 북 | 흥 | 리 |   |   |   | 15 | 순 | 창 | " | "   |
| "      | ~ 14  | 옥 | 구 | 면 | 임 | 피 | 리 |   |   |   | 15 | 옥 | 구 | " | "   |
| "      | ~ 15  | 고 | 창 | 면 | 해 | 리 | 리 |   |   |   | 15 | 고 | 창 | " | "   |
| "      | ~ 16  | 옥 | 구 | 면 | 임 | 피 | 리 |   |   |   | 15 | 옥 | 구 | " | "   |
| "      | ~ 17  | 장 | 수 | 면 | 계 | 내 | 리 |   |   |   | 15 | 장 | 수 | " | "   |
| "      | ~ 18  | 남 | 원 | 면 | 보 | 절 | 리 |   |   |   | 15 | 남 | 원 | " | "   |
| "      | ~ 19  | 고 | 창 | 면 | 해 | 리 | 리 |   |   |   | 15 | 고 | 창 | " | "   |
| "      | ~ 20  | 순 | 창 | 면 | 인 | 계 | 리 |   |   |   | 15 | 순 | 창 | " | "   |
| "      | ~ 21  | 임 | 실 | 면 | 임 | 실 | 리 |   |   |   | 15 | 임 | 실 | " | "   |
| "      | ~ 22  | 무 | 주 | 면 | 적 | 상 | 리 |   |   |   | 15 | 무 | 주 | " | "   |
| "      | ~ 23  | 임 | 실 | 면 | 임 | 실 | 리 |   |   |   | 15 | 임 | 실 | " | "   |
| "      | ~ 24  | 진 | 안 | 면 | 정 | 천 | 리 |   |   |   | 15 | 진 | 안 | " | "   |
| "      | ~ 25  | 장 | 수 | 면 | 재 | 내 | 리 |   |   |   | 15 | 장 | 수 | " | "   |
| "      | ~ 26  | 진 | 안 | 면 | 정 | 천 | 리 |   |   |   | 15 | 진 | 안 | " | "   |
| 전 남    | 08~01 | 광 | 주 | 면 | 상 | 무 | 리 |   |   |   | 15 | 광 | 주 | " | "   |
| "      | ~ 02  | 보 | 성 | 면 | 교 | 읍 | 리 |   |   |   | 15 | 보 | 성 | " | "   |
| "      | ~ 03  | 합 | 평 | 면 | 월 | 야 | 리 |   |   |   | 15 | 합 | 평 | " | "   |
| "      | ~ 04  | 해 | 남 | 면 | 문 | 내 | 리 |   |   |   | 16 | 해 | 남 | " | "   |
| "      | ~ 05  | 강 | 진 | 면 | 강 | 진 | 리 |   |   |   | 15 | 강 | 진 | " | "   |
| "      | ~ 06  | 구 | 례 | 면 | 광 | 의 | 리 |   |   |   | 15 | 구 | 례 | " | "   |
| "      | ~ 07  | 송 | 주 | 면 | 별 | 랑 | 리 |   |   |   | 15 | 송 | 주 | " | "   |
| "      | ~ 08  | 영 | 광 | 면 | 염 | 산 | 리 |   |   |   | 15 | 영 | 광 | " | "   |
| "      | ~ 09  | 장 | 흥 | 면 | 장 | 흥 | 리 |   |   |   | 15 | 장 | 흥 | " | "   |
| "      | ~ 10  | 광 | 산 | 면 | 동 | 곡 | 리 |   |   |   | 15 | 광 | 산 | " | "   |
| "      | ~ 11  | 목 | 포 | 면 | 이 | 로 | 리 |   |   |   | 15 | 목 | 포 | " | "   |
| "      | ~ 12  | 합 | 평 | 면 | 교 | 면 | 리 |   |   |   | 15 | 합 | 평 | " | "   |
| "      | ~ 13  | 나 | 주 | 면 | 봉 | 황 | 리 |   |   |   | 15 | 나 | 주 | " | "   |
| "      | ~ 14  | 영 | 광 | 면 | 군 | 남 | 리 |   |   |   | 15 | 영 | 광 | " | "   |
| "      | ~ 15  | 무 | 안 | 면 | 현 | 경 | 리 |   |   |   | 15 | 무 | 안 | " | "   |
| "      | ~ 16  | 담 | 양 | 면 | 봉 | 산 | 리 |   |   |   | 15 | 담 | 양 | " | "   |
| "      | ~ 17  | 고 | 흥 | 면 | 포 | 두 | 리 |   |   |   | 15 | 고 | 흥 | " | "   |
| "      | ~ 18  | 여 | 천 | 면 | 소 | 라 | 리 |   |   |   | 14 | 여 | 천 | " | "   |
| "      | ~ 19  | 해 | 남 | 면 | 군 | 옥 | 리 |   |   |   | 14 | 해 | 남 | " | "   |
| "      | ~ 20  | 화 | 순 | 면 | 군 | 남 | 리 |   |   |   | 15 | 화 | 순 | " | "   |
| "      | ~ 21  | 장 | 성 | 면 | 전 | 원 | 리 |   |   |   | 15 | 장 | 성 | " | "   |

| 조사지구번호    | 표본조사지구       | 표본농가수 | 출장소명  |
|-----------|--------------|-------|-------|
| 전남 08~22  | 나주군 남평면 풍림리  | 15    | 나주출장소 |
| " ~ 23    | 강진군 성전면 영흥리  | 15    | 강진출장소 |
| " ~ 24    | 화순군 이서면 창랑리  | 15    | 화순출장소 |
| " ~ 25    | 무안군 청계면 청수리  | 15    | 무안출장소 |
| " ~ 26    | 담양군 창평면 오강리  | 15    | 담양출장소 |
| " ~ 27    | 장흥군 부산면 호계리  | 15    | 장흥출장소 |
| " ~ 28    | 광양군 옥룡면 울촌리  | 15    | 광양출장소 |
| " ~ 29    | 보성군 노동면 명봉리  | 15    | 보성출장소 |
| " ~ 30    | 영암군 영암읍 개신리  | 15    | 영암출장소 |
| " ~ 31    | 영암군 영암읍 학송리  | 14    | 영암출장소 |
| " ~ 32    | 곡성군 죽곡면 하한리  | 15    | 곡성출장소 |
| " ~ 33    | 진도군 임회면 석교리  | 15    | 진도출장소 |
| 경북 09~01, | 포항시 용흥동      | 15    | 포항출장소 |
| " ~ 02    | 청송군 청송읍 월막리  | 15    | 청송출장소 |
| " ~ 03    | 월성군 안강읍 양월2리 | 15    | 월성출장소 |
| " ~ 04    | 영천시 조교동      | 15    | 영천출장소 |
| " ~ 05    | 영천시 화룡동      | 15    | 영천출장소 |
| " ~ 06    | 상주군 상주읍 낙동리  | 15    | 상주출장소 |
| " ~ 07    | 금릉군 개령면 신룡리  | 15    | 금릉출장소 |
| " ~ 08    | 상주군 상주읍 도남리  | 15    | 상주출장소 |
| " ~ 09    | 경산군 남산면 하대리  | 15    | 경산출장소 |
| " ~ 10    | 선산군 해평면 괴곡리  | 15    | 선산출장소 |
| " ~ 11    | 영일군 기계면 내단리  | 15    | 영일출장소 |
| " ~ 12    | 의성군 금성면 초전리  | 15    | 의성출장소 |
| " ~ 13    | 예천군 보문면 기곡리  | 15    | 예천출장소 |
| " ~ 14    | 안동군 풍산읍 신양리  | 15    | 안동출장소 |
| " ~ 15    | 안동군 풍산읍 마애리  | 15    | 안동출장소 |
| " ~ 16    | 대구시 구암동      | 15    | 대구출장소 |
| " ~ 17    | 영양군 입암면 흥구리  | 15    | 영양출장소 |
| " ~ 18    | 고령군 덕곡면 성동리  | 15    | 고령출장소 |
| " ~ 19    | 월성군 의동읍 석계리  | 15    | 월성출장소 |
| " ~ 20    | 영풍군 부석면 감곡리  | 15    | 영풍출장소 |
| " ~ 21    | 울진군 울진읍 봉평2리 | 15    | 울진출장소 |
| " ~ 22    | 칠곡군 석적면 포남리  | 15    | 칠곡출장소 |
| " ~ 23    | 의성군 봉양면 신평리  | 15    | 의성출장소 |
| " ~ 24    | 성주군 벽진면 외기리  | 15    | 성주출장소 |
| " ~ 25    | 봉화군 물야면 개단2리 | 15    | 봉화출장소 |
| " ~ 26    | 울진군 북면 부구2리  | 15    | 울진출장소 |
| " ~ 27    | 경산군 남산면 평기리  | 15    | 경산출장소 |
| " ~ 28    | 청도군 금천면 동곡리  | 15    | 청도출장소 |
| " ~ 29    | 영덕군 창수면 안량리  | 15    | 영덕출장소 |
| " ~ 30    | 군위군 소보면 평호리  | 15    | 군위출장소 |
| " ~ 31    | 청송군 현동면 도평리  | 15    | 청송출장소 |
| " ~ 32    | 영덕군 창수면 수동리  | 15    | 영덕출장소 |
| " ~ 33    | 문경군 문경읍 평천리  | 15    | 문경출장소 |

| 조사지구번호    | 표 | 본 | 조 | 사 | 지 | 구 | 표 | 본 | 농 | 가 | 수  | 출  | 장 | 소 | 명     |   |
|-----------|---|---|---|---|---|---|---|---|---|---|----|----|---|---|-------|---|
| 경 남 10~01 | 울 | 산 | 시 | 학 | 성 | 동 |   |   |   |   | 15 | 울  | 산 | 출 | 장 소   |   |
| " ~02     | 거 | 제 | 군 | 거 | 제 | 면 | 서 | 상 | 리 |   | 15 | 거  | 제 | " | "     |   |
| " ~03     | 마 | 산 | 시 | 가 | 포 | 동 |   |   |   |   | 15 | 마  | 산 | " | "     |   |
| " ~04     | 함 | 안 | 군 | 가 | 야 | 읍 | 말 | 산 | 리 |   | 15 | 함  | 안 | " | "     |   |
| " ~05     | 밀 | 양 | 군 | 하 | 남 | 읍 | 양 | 동 | 리 |   | 15 | 밀  | 양 | " | "     |   |
| " ~06     | 김 | 해 | 군 | 진 | 례 | 면 | 초 | 전 | 리 |   | 15 | 김  | 해 | " | "     |   |
| " ~07     | 남 | 해 | 군 | 설 | 천 | 면 | 진 | 목 | 리 |   | 15 | 남  | 해 | " | "     |   |
| " ~08     | 통 | 영 | 군 | 광 | 도 | 면 | 노 | 산 | 리 |   | 15 | 통  | 영 | " | "     |   |
| " ~09     | 사 | 천 | 군 | 서 | 포 | 면 | 구 | 평 | 리 |   | 15 | 사  | 천 | " | "     |   |
| " ~10     | 남 | 해 | 군 | 설 | 천 | 면 | 진 | 목 | 리 |   | 15 | 남  | 해 | " | "     |   |
| " ~11     | 밀 | 양 | 군 | 하 | 남 | 읍 | 명 | 례 | 리 |   | 15 | 밀  | 양 | " | "     |   |
| " ~12     | 함 | 양 | 군 | 안 | 의 | 면 | 이 | 전 | 리 |   | 15 | 함  | 양 | " | "     |   |
| " ~13     | 의 | 창 | 군 | 북 | 의 | 면 | 외 | 산 | 리 |   | 15 | 의  | 창 | " | "     |   |
| " ~14     | 창 | 녕 | 군 | 대 | 합 | 면 | 신 | 당 | 리 |   | 15 | 창  | 녕 | " | "     |   |
| " ~15     | 거 | 창 | 군 | 거 | 창 | 읍 | 서 | 변 | 리 |   | 15 | 거  | 창 | " | "     |   |
| " ~16     | 김 | 해 | 군 | 진 | 례 | 면 | 송 | 정 | 리 |   | 15 | 김  | 해 | " | "     |   |
| " ~17     | 고 | 성 | 군 | 영 | 오 | 면 | 성 | 곡 | 리 |   | 15 | 고  | 성 | " | "     |   |
| " ~18     | 산 | 청 | 군 | 산 | 청 | 읍 | 부 | 리 | 리 |   | 15 | 산  | 청 | " | "     |   |
| " ~19     | 창 | 녕 | 군 | 대 | 합 | 면 | 태 | 산 | 리 |   | 15 | 창  | 녕 | " | "     |   |
| " ~20     | 진 | 양 | 군 | 수 | 곡 | 면 | 원 | 내 | 리 |   | 15 | 진  | 양 | " | "     |   |
| " ~21     | 하 | 동 | 군 | 양 | 보 | 면 | 운 | 암 | 리 |   | 15 | 하  | 동 | " | "     |   |
| " ~22     | 하 | 동 | 군 | 옥 | 중 | 면 | 양 | 구 | 리 |   | 15 | 하  | 동 | " | "     |   |
| " ~23     | 거 | 창 | 군 | 거 | 창 | 읍 | 농 | 변 | 리 |   | 15 | 거  | 창 | " | "     |   |
| " ~24     | 의 | 령 | 군 | 대 | 의 | 면 | 하 | 촌 | 리 |   | 15 | 의  | 령 | " | "     |   |
| " ~25     | 함 | 양 | 군 | 안 | 의 | 면 | 월 | 림 | 리 |   | 15 | 함  | 양 | " | "     |   |
| " ~26     | 울 | 주 | 군 | 웅 | 촌 | 면 | 점 | 단 | 리 |   | 15 | 울  | 주 | " | "     |   |
| " ~27     | 통 | 영 | 군 | 광 | 도 | 면 | 안 | 정 | 리 |   | 15 | 통  | 영 | " | "     |   |
| " ~28     | 함 | 합 | 천 | 군 | 울 | 곡 | 면 | 본 | 천 | 리 | 15 | 함  | 합 | " | "     |   |
| " ~29     | 양 | 산 | 군 | 불 | 금 | 면 | 어 | 곡 | 리 |   | 15 | 양  | 산 | " | "     |   |
| 제 주 11~01 | 제 | 주 | 시 | 이 | 도 | 이 | 동 |   |   |   | 15 | 북  | 제 | 주 | 출 장 소 |   |
| " ~02     | 서 | 귀 | 포 | 시 | 하 | 효 | 리 |   |   |   | 15 | 남  | 제 | 주 | "     |   |
| " ~03     | 북 | 제 | 주 | 군 | 한 | 림 | 읍 | 용 | 포 | 리 | 15 | 북  | 제 | 주 | "     |   |
| " ~04     | 북 | 제 | 주 | 군 | 조 | 천 | 면 | 조 | 천 | 리 | 15 | 북  | 제 | 주 | "     |   |
| " ~05     | 남 | 제 | 주 | 군 | 서 | 귀 | 포 | 시 | 대 | 청 | 동  | 15 | 남 | 제 | 주     | " |
| " ~06     | 남 | 제 | 주 | 군 | 남 | 원 | 읍 | 남 | 원 | 리 | 15 | 남  | 제 | 주 | "     |   |
| " ~07     | 남 | 제 | 주 | 군 | 안 | 덕 | 면 | 사 | 계 | 리 | 15 | 남  | 제 | 주 | "     |   |
| " ~08     | 남 | 제 | 주 | 군 | 대 | 정 | 읍 | 하 | 모 | 리 | 15 | 남  | 제 | 주 | "     |   |
| " ~09     | 북 | 제 | 주 | 군 | 애 | 월 | 읍 | 수 | 산 | 리 | 15 | 북  | 제 | 주 | "     |   |
| " ~10     | 제 | 주 | 시 | 아 | 라 | 1 | 동 |   |   |   | 15 | 북  | 제 | 주 | "     |   |
| " ~11     | 북 | 제 | 주 | 군 | 한 | 경 | 면 | 고 | 산 | 2 | 리  | 15 | 북 | 제 | 주     | " |
| " ~12     | 북 | 제 | 주 | 군 | 구 | 좌 | 읍 | 평 | 대 | 리 | 15 | 북  | 제 | 주 | "     |   |

## OUTLINE OF THE FARM HOUSEHOLD ECONOMY SURVEY

### I. Purpose of the Survey

The purpose of the survey is to obtain information on the farm economy, grasp the various changes in the agricultural structure with a view to improving the agricultural management, measure the level and pattern of rural consumption, estimate the farming income, calculate the parity index and collect other data, which will furnish basic materials for the establishment of agricultural policies and estimation of national income, and at same time provide factual explanatory materials for the study of agricultural sector.

### II. Organization

The survey organization consists of the Marketing Economic Statistics Division, Bureau of Agricultural Statistics, Ministry of Agriculture and Fisheries in the central government, supervisors, enumerators, and sample households in different localities of the various provinces. Their broad functions are as follows:

#### A. Marketing Economic Statistics Division, Bureau of Agricultural Statistics, Ministry of Agriculture and Fisheries

Planning the survey, training the enumerators, supervision and guidance of their work, review and compilation of reports, analysis and announcement of results, etc.

#### B. Province and Field Office

There are supervisors in each province and county. Their responsibility is to supervise the work of enumerators, provide guidance to them.

#### C. Locally stationed enumerators

Distribution and collection of daily logs, guidance in keeping daily logs, preliminary tabulation of data, report on survey ledgers and other matters concerning data collection.

#### D. Sample farm households

Maintenance of daily logs and filling them up by themselves. Submission of daily logs every month.

### III. Background of the Survey

#### A. Primitive farm household economy survey

For the purpose of grasping the condition of the rural economy weakened by the devastation of war, Ministry of Agriculture and Fisheries instituted a survey in cooperation



with the Bank of Korea, beginning from July 1, 1953. At that time sample size was 300 farm households throughout the country selected by the purposive sampling method. This survey was then named as "Rural Condition Survey."

#### B. Revision in 1954

Beginning from July 1, 1954, the two organizations conducted independent surveys. The details of the survey conducted by Ministry of Agriculture and Fisheries are:

1. According to a pre-determined sample selection method, 330 farm households spread over 33 Enumeration Districts, (E. D.'s 10 farm household each enumeration district) were selected by the purposive sampling method throughout the country. One enumerator was assigned to each E. D. to take charge of this survey. Of the total number of 33 E. D.'s 17 E. D.'s (170 farm households) were utilized for the Farm Household Economy Survey while the remaining 16 E. D.'s (160 farm households) were used for Production Cost Survey.

2. In order to group the characteristics of areas, and scale of farming areas, were classified into three classes: Plain, semi-plain and mountainous, while the scale of farming was classified into four classes: ultra small size (farming less than 0.5ha), small size (0.5~1.0ha), medium size (1.0~2.0ha) and large size (more than 2.0ha).

#### C. Revision and supplementation in 1961

The primitive survey described above contained inadequate number of samples and since the purposive method of sample selection was employed, it was not representative of the population and the reliability of estimates also was not possible to obtain. Consequently, in July 1961, the following modification were made to the sample design, contents of the survey and methodology:

1. As for the sample selection, a three-stratified proportional probability sampling was employed. In all 80 strata were established throughout the country and sample farm households were selected on the basis of 1 out of 1917 households. The sampling units were chosen by the method of probability proportional to the number of farm households.

2. The E. D.'s selected the Farm Household Economy Survey and the Production Cost Survey, formerly surveyed separately, were suitably combined. The survey so revised contained 1,200 farm households, and spread over 80 E. D.'s.

3. Regarding contents of the survey, the previous tendency to survey principally the farm household living expenses was revised in order that information on the type of farm household which is the consumption as well as managerial unit could be obtained integrately from the angles of both receipts and expenses.

4. In order to analyse and compare the characteristics of the farm household by size of management, the four strata formed earlier, were further sub-divided into five strata as less than 0.5 ha, 0.5~1.0ha, 1.0~1.5ha, 1.5~2.0ha and 2.0ha or more. Such detailed classification would enable to study the peculiarities of each stratum comprehensively.

5. In accordance with the Statistics Law which was promulgated and enforced on January 15, 1962 (Law No. 980), the Farm Household Economy Survey was promulgated on De-

ember 8, 1962 as designated Statistics No. 8 after deliberation of the Statistics Committee.

#### D. Sample Redesign in 1973, 1977

To develop the regional statistics, a new sample was redesigned in 1973 based on the 1970 Agricultural Census which envisaged an expansion of 160 enumeration districts with 2517 sample farm households. In 1977, a new sample was redesigned based on the 1975 Agricultural Census which envisaged an expansion of 225 enumeration districts with 3375 sample farm households. The survey design method employed is the same as the sample design in 1961.

#### IV. Scope of the Survey

The units of the survey are farm households, based on the 1975 Agricultural Census engaged primarily in farming and cultivating a plot of land, more than 0.1ha. The establishments such as schools, co-operatives, companies or any other social organizations having agricultural activities are excluded from the scope of the survey.

Previously owing to purposive method of selection, farm households which could not fill in the questionnaire themselves were not included in the sample. In the revised survey, farm households were chosen on the principle of random selection and therefore, even if the selected holders could not make entry in the daily logs themselves, these household were not excluded from the sample in order to maintain objective nature of the survey. For such households, which can not keep the daily logs, the enumerators were instructed to keep books for them.

#### V. Sampling method

The survey is characterized by the suspension of the purposive sampling method and the adoption of the scientific method of random sampling as to obtain more accurate data and information needed for economic planning.

The available number of enumerator was 225 at the time of planning the survey and one enumerator was assigned to each E. D.

##### A. Sample design

The sample design employed is one of a three-stage stratified sampling. The city, Eup and Myeon constitute the primary sampling unit, the Ri or Dong (Enumeration District) for the secondary sampling unit, while farm household are the tertiary unit.

To estimate the characteristics by provincial level as well as national level data, different sampling ratio are applied to the provinces.

##### B. Sample size

The sample size of 3,375 households was calculated by the below formul  $n = \frac{t^2 cv^2}{e^2}$  where this t value at the 95% confidence levels, CV is Coefficient of variation of the population and E is permissible Error, which was 2.5% at national level and 7.0% at provincial level. The calculated sample size was 3,375, but 15 sample household in a E. D was thought suitable

by past experience. Therefore, sample size was decided to 3,375 with 225 E.D's at the national level. And these are allocated to each province proportionally to the square root of the number of farm household as below.

| Province  | No. of F. H. (A) | $\sqrt{A}$ | Percentage | No. of strata | Sample size | reciprocal of sampling ratio |
|-----------|------------------|------------|------------|---------------|-------------|------------------------------|
| Kyeonggi  | 260,623          | 511        | 11.4%      | 26            | 390         | 653                          |
| Kangwon   | 137,854          | 371        | 8.3        | 19            | 285         | 530                          |
| Chungbuk  | 161,993          | 402        | 9.0        | 20            | 300         | 533                          |
| Chungnam  | 296,900          | 545        | 12.2       | 27            | 405         | 740                          |
| Jeonbuk   | 271,774          | 521        | 11.7       | 26            | 390         | 703                          |
| Jeonnam   | 433,265          | 658        | 14.7       | 33            | 495         | 880                          |
| Kyeongbuk | 416,866          | 646        | 14.5       | 33            | 495         | 818                          |
| Kyeongnam | 333,644          | 578        | 12.9       | 29            | 435         | 770                          |
| Jeju      | 56,055           | 237        | 5.3        | 12            | 180         | 311                          |
| Total     | 2,368,974        | 4,469      | 100.0      | 225           | 3,375       | 702                          |

### C. Principles of stratification

To enhance the precision of the estimates, the data of the Ri or Dong as well as the data of the Eup or Myeon were used, the later for the first stage stratification, the former for second stage stratification. In establishing strata, the following criteria were adopted as these were considered important from the point of view of increasing the accuracy of estimates by means of making within strata variation homogeneous with regard to characteristics reflecting both the Farm Household Economy Survey and the Production Cost Survey.

#### 1. Ratio of farm households

To divide the Eup, Myeon and Ri or Dong to the urban and Rural area, ratio of farm households to the total household are used, which are as follows.

Urban area : less than 40%

Rural area : 40% or over

#### 2. Cultivated rate

Division by agricultural region was made by ratio of cultivated rate to the total area as follows.

Plain region : 40% or more

Semi-plain region : 20% more to less than 40%

Hilly region : less than 20%

#### 3. Paddy rate

For the classification on of managerial mode of agriculture the percentage of paddy field to the total area under cultivation was used as follow.

Paddy mode : 65% or more

Mixed mode : 45% or more to less than 65%

Upland mode : less than 45%

#### 4. Auxiliary indicators

Beside the above indicators, special cropping farm household rate, silkworm household rate and livestock farm household rate are used auxiliarily.

#### D. Sample Selection

Sample are selected by the probability proportional sampling method at first and second and third stage the systematic sampling method was applied.

##### 1. Primary sampling unit

The primary sampling unit (P.S.U) totalling 225 cities, Eups or Myeons, (excluding two special, cities, Seoul and Busan, and some Myeons near to Demilitarized Zone and small island) were selected, one from each stratum, with probability proportional to the number of farm households.

##### 2. Secondary sampling unit (Ri or Dong-E, D)

One E.D was selected with probability proportional to the number of farm household from each stratum restricted with selected P.S.U's

##### 3. Tertiary sampling unit (farm households)

The method of selection farm household within the sampled enumeration district is in accordance with the sub-sampling rate.

Suppose  $f_1$ ,  $f_2$  and  $f_3$  are the primary, secondary and tertiary sampling rates respectively and the overall sampling rate is  $f$ , then

$$f = f_1 \cdot f_2 \cdot f_3 = \frac{\phi_i}{\phi_h} \cdot \frac{\phi_{ij}}{\phi_i} \cdot f_3$$

$$f_3 = \frac{\phi_h}{\phi_{ij}} \cdot f$$

The reciprocal number of  $f$  is the sampling interval. The number of sample farm household decided in the central office and then the enumerators select the actual sample farm household in accordance with this sampling interval.

The procedure for selection is as follows:

First: A list of farm household is made as shown in (Table-II)

(Table-II)

List of Sample farm household

Yangdong Myon  
Yangpeong Gun  
Kyeonggido

No. of E. D.  
Enumerator

| Serial No. | Name of Holder | Cultivated Land |        |         |       | Farm Household or not | Sr. No. of F.H. | Remark |
|------------|----------------|-----------------|--------|---------|-------|-----------------------|-----------------|--------|
|            |                | Paddy           | Upland | Orchard | Total |                       |                 |        |
| 1.         | Shin, D        | 3,000           | 2,000  | —       | 5,000 |                       | 1               |        |
| 2          | Lee, K         | 2,000           | 150    | —       | 2,150 |                       | 2               |        |
| 3          | Lee, I         | 1,500           | 1,000  | —       | 2,500 |                       | 3               |        |
| 4          | Shin, D        | —               | 100    | —       | 700   |                       | —               |        |
| 5          | Youn, K        | 200             | 500    | —       | 700   |                       | 4               |        |
| 6          | Park, I        | 500             | 500    | —       | 1,000 |                       | 5               |        |

Second: The enumerators make a sketch map according to the guidance provide. In this map they make clearly the E.D.'s boundary and give the serial number to all household in the E.D.

Third : After determining whether a household is farm household or not on the basis of selection list, farm households are given serial number separately.

Fourth : The enumerators then select the sample farm household following the sampling interval provided to them by the central office.

## VI. Survey Items

The data and information on over 500 items are collected through the survey. The various survey items could be classified broadly into two categories, "dynamic" items and "static" items. The principal itmes under the two categories are listed below:

### A. Dynamic Survey Items:

- (1) Composition of farm household members, condition of employment, degree of education
- (2) Land for agricultural management.
- (3) Agricultural labor and work condition
- (4) Labor productivity and land productivity
- (5) Farm household receipts and payments
- (6) Agricultural gross receipts
- (7) Agricultural managerial expenditures
- (8) Farm Household receipts and payments for concurrent occupations
- (9) Farm household income
- (10) Farm household living expenses
- (11) Farm household taxes and public charges
- (12) Agricultural output
- (13) Marketing of important agricultural products
- (14) Farm household producers' goods
- (15) Agricultural labor by type of work
- (16) Increase in agricultural property
- (17) Surplus and deficits of farm economy

### B. Static Survey Items:

- (1) Assets of farm household (land, building, big plants, animals, agricultural implements)
- (2) Stock of agricultural products in a farm household
- (3) Stock of producers' goods in a farm household
- (4) Cash and quasi-cash of a farm household
- (5) Liabilities of a farm household

## VII. Survey Period

The Period between January 1 and December 31 of each year is called survey year, and complication and survey are conducted each month.

## VIII. Survey Methodolgy

The data on various survey items are collected by the book keeping method in which a wholetime enumerator is permanently stationed in the survey district for keeping a selected group of holding under observation and is in a position to see the operations being carried out in these holdings and is in close personal contact with the farmer. The procedure for the maintenance and collection of dailys logs and ledger is described below.

### A. Daily log

The daily log which is the backbone of this survey, is maintained at each farm household. The entries in the logs on the daily transactions of farm household are made by the farm holders themselves.

### B. Survey ledger(Property book)

The entries in the survey ledger are made by the survey enumerators twice a year to evaluate the change of properties during the year, (at the beginning of year and the end of year) by direct interrogation and transactions such as utilization of farm assets and changes therein, inventory of agricultural products, producers' goods, cash, liquid assets convertible into cash, liabilities, etc. are recorded by them.

### C. Method of collection of data

#### 1. Guidance for making entry in daily logs

The enumerator visits every two or three days each of the selected farm households in his jurisdiction, inspects the daily logs, and provides guidance for making entries in them, and also makes entries in the daily logs for such of the households who are incapable of making entries by themselves. One enumerator is responsible for about 15 households.

#### 2. Examination of daily logs, itemization, and submission

The daily logs are collected by the enumerator at the end of each month. After examination of entries in them, he tabulates the data according to the source of income of expenditure. The tabulated data along with daily logs are then sent by the the Field Offices every month. The entries in the daily logs are re-examined by the Office for their correctness and completeness, and forwarded to the CC Province Office not later than the 15th of the following month. The surveyed data are tabulated twice a year, are also sent to the Central Office. Data are tabulated at the level. Further, statistical analysis of data, preparation of various statistical reports, reporting of results made by the Marketing Economic Statistics Division, Agriculture and Fisheries.

## IX. Classification of Items

In classifying the items by the application of the principle of book keeping by double entry to all economic activities of the farm households, two parts are considered, income part and payment part: These are described below:

## A. Receipts part

### 1. Business receipts

Business receipts refer to the receipt occurring from own business which are further divided into agricultural receipts and side business receipts. The agricultural receipts are those which occur from crop, livestock, sericulture and processing of their own agricultural products. In other words, agricultural receipt means the value of agricultural products when it is sold or transferred to others and consumed for themselves.

### 2. Non-business receipts

Non-business receipts refer to the non-managerial receipts such as wages and interest. Furthermore, there are other items which are not considered for inclusion in the income such as gifts and subsidies, other receipts from the sale of used materials for home consumption.

### 3. Property receipts (Decrease in property)

It refers to the sale of fixed assets and liquid assets (securities on deposits, receipts of mutual loans and insurance and increase in liabilities.)

## B. Payment part

### 1. Managerial expenditure

This is divided into agricultural managerial expenditure and non-agricultural managerial expenditure. The agricultural expenditure refers to the expenses on management of agriculture such as materials, wages and irrigation, etc.

### 2. Non-managerial payment

It means the expenses rather than managerial expenditure, such as interest on debt and taxes and public charges.

### 3. Living Expenses

Living expenses refer to the expenses on daily living such as food consumption, purchase of household goods and other expenses.

### 4. Other payment

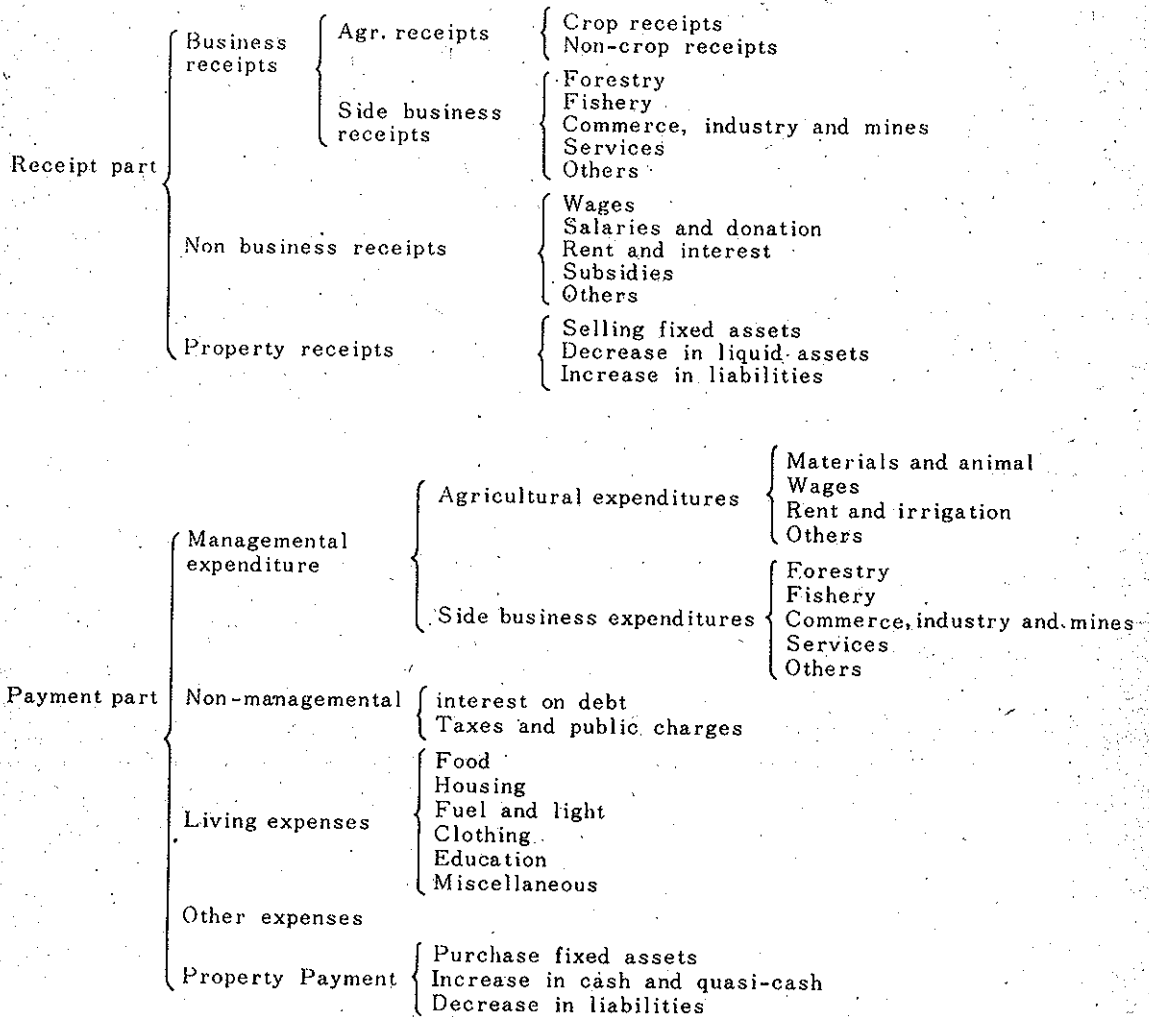
It refers to the expenses such as stolen, loss from disaster, etc.

### 5. Property payment (Increase in property)

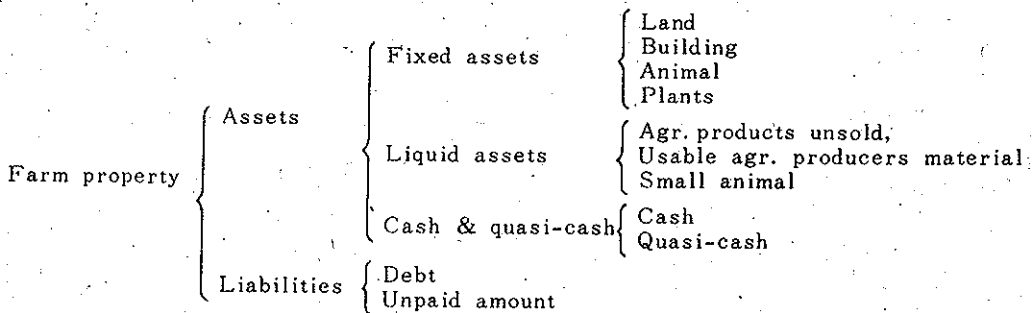
This is exact reverse of property receipts.

This detailed classification of items is shown in the following chart.

Chart of Farm Household Economy Survey



Items of Farm Household Property





## X. Note for the Users

A. This book contains major indicators of farm household economy in 1981.

B. The unit of measurement used in this book are based on the "Metric System".

(1) 1 ha = 1 Cheongbo (3,000pyeong)

(2) 10a = 1 Tanbo (300pyeong)

C. Owing to rounding the figures to the nearest unit, the sum of the individual entries may not equal the total figure.

D. The key to the symbols are

○ : Less than the unit value.

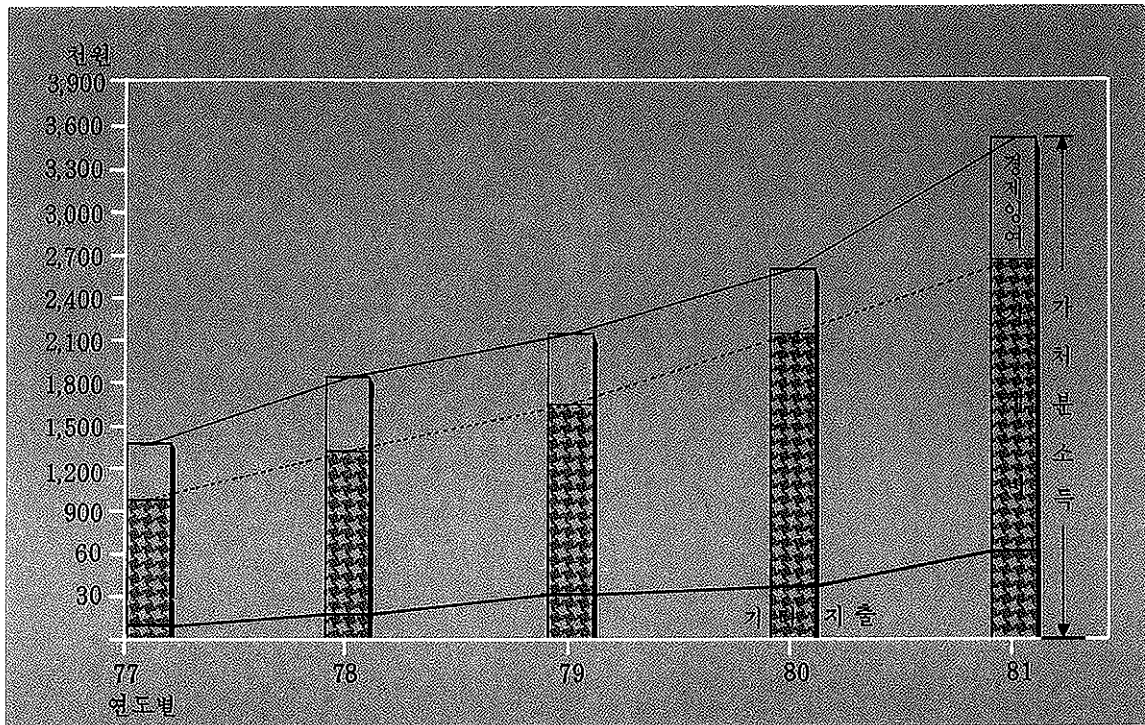
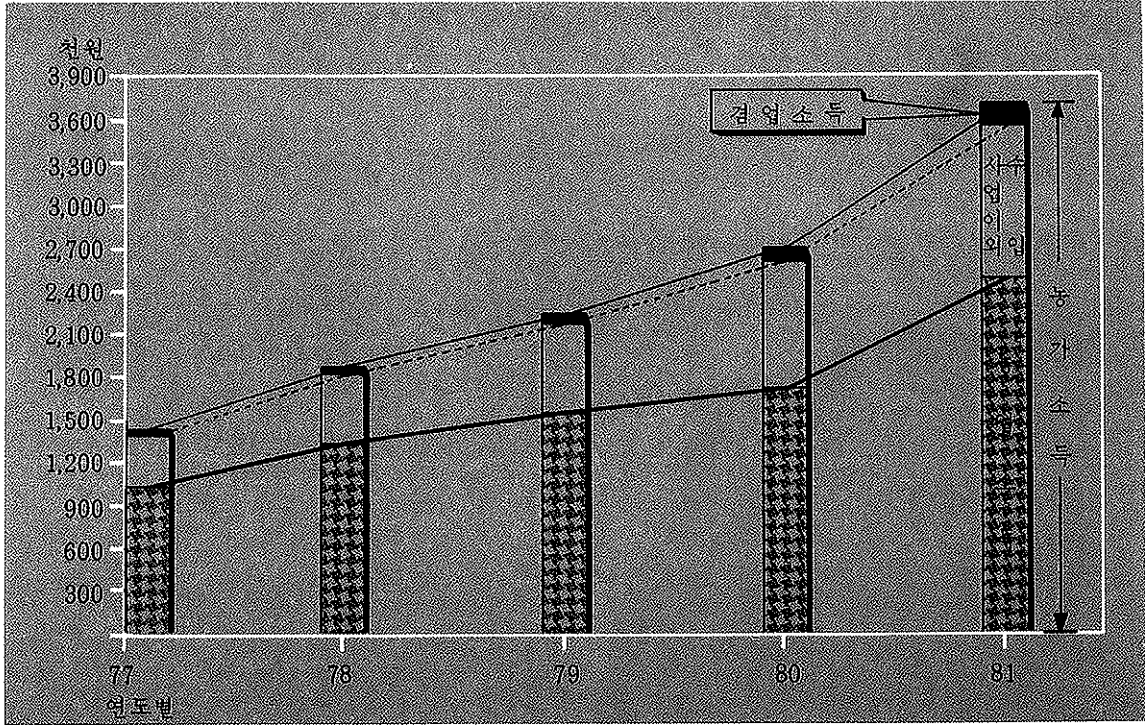
— : Data not available.

... : Data unknown or unreported.

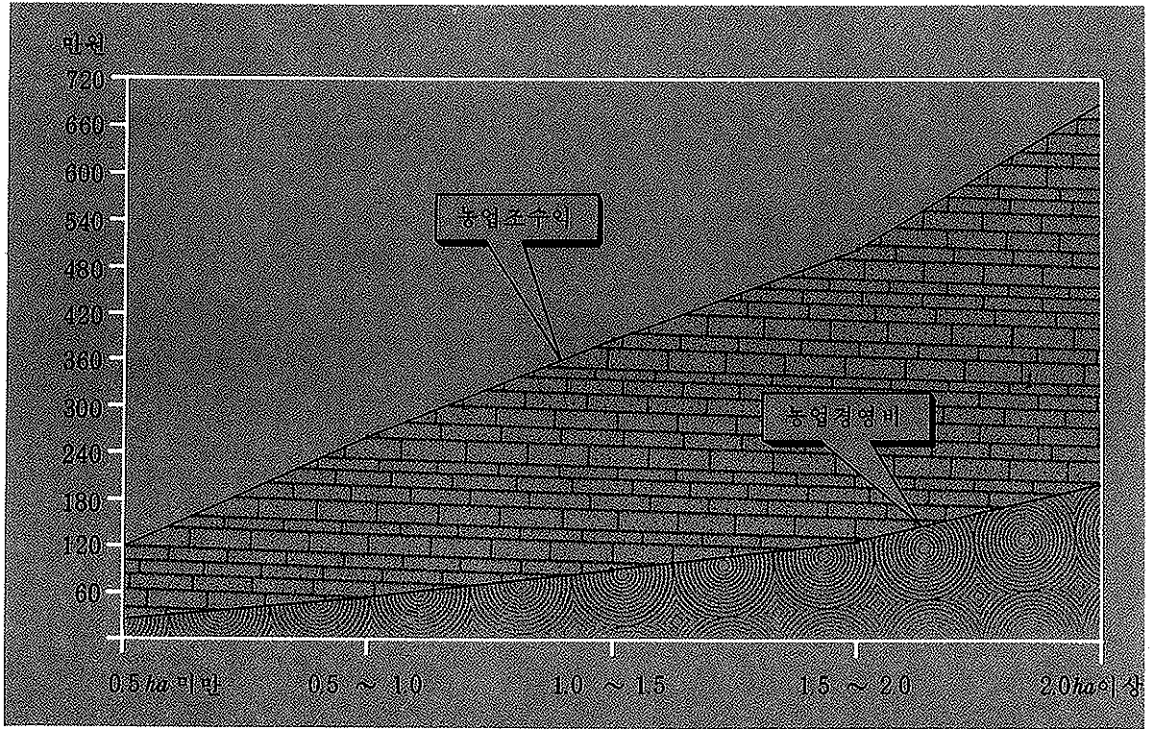
△ : Decreased.



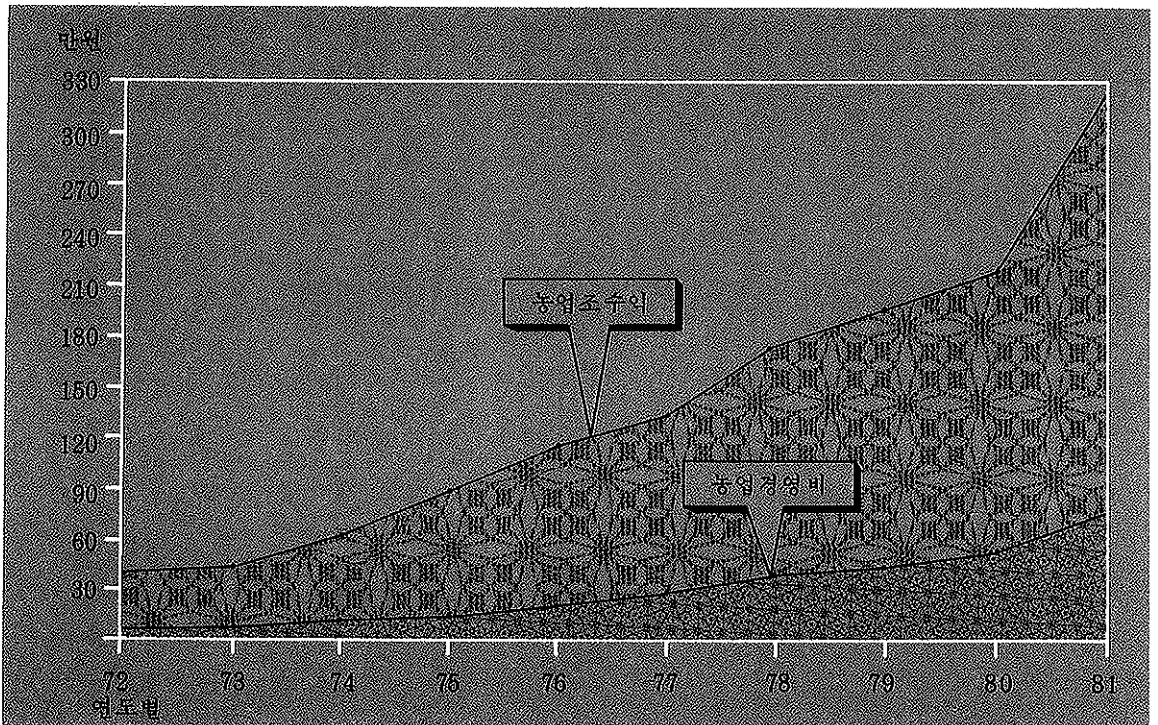
### 농가의 소득과 배분 <호당평균>




경지규모별 농업조수익 및 농업경영비 <호당평균>



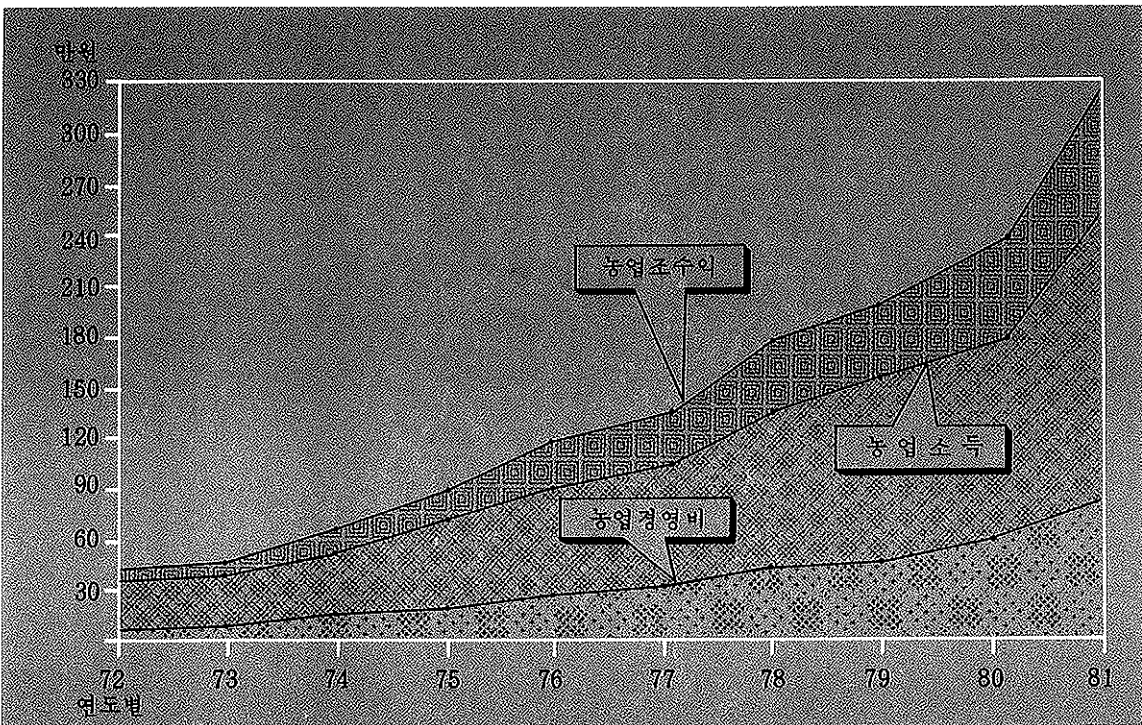
연도별 농업조수익 및 농업경영비 <호당평균>



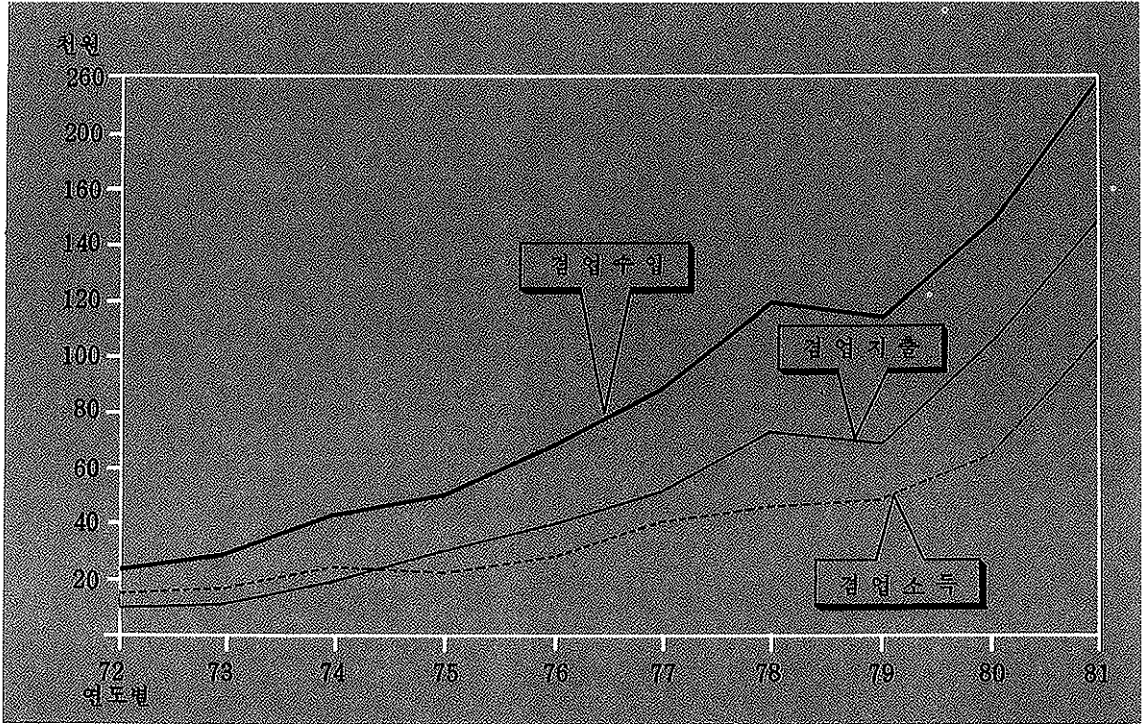
### 농업조수익의 동향과 구성비의 변화 <호당평균>



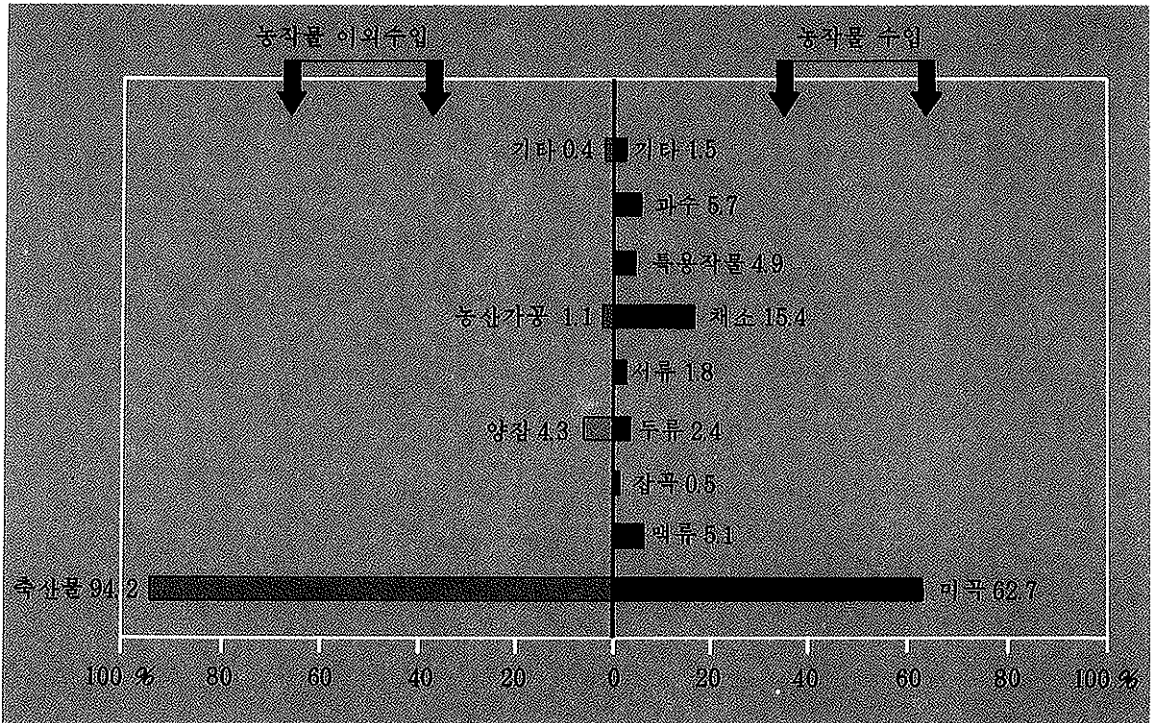
### 연도별 농업조수익 및 농업경영비 <호당평균>



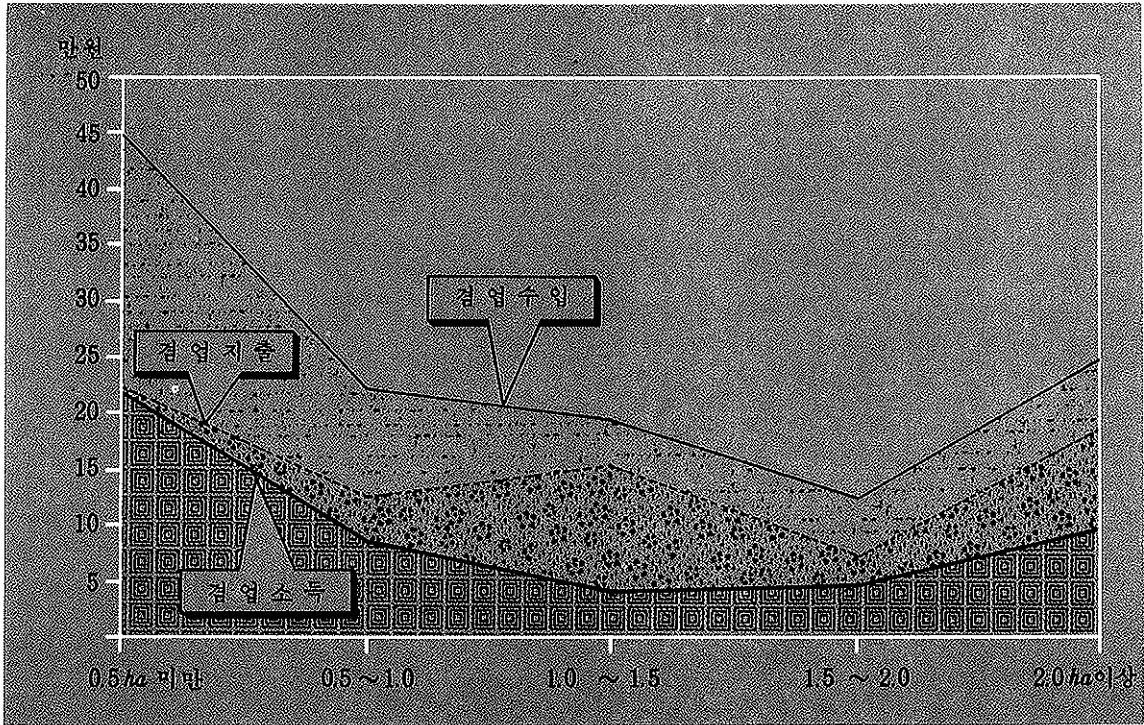
### 연도별 겸업수입 및 겸업지출 <호당평균>



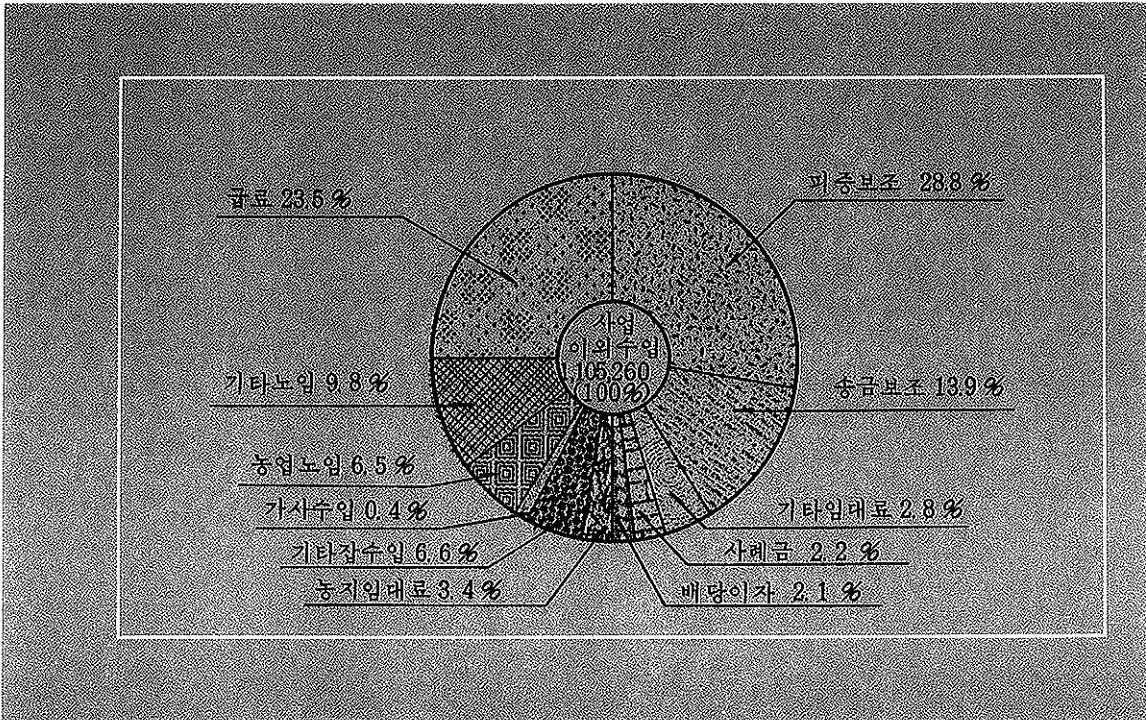
### 농업수입 <호당평균>



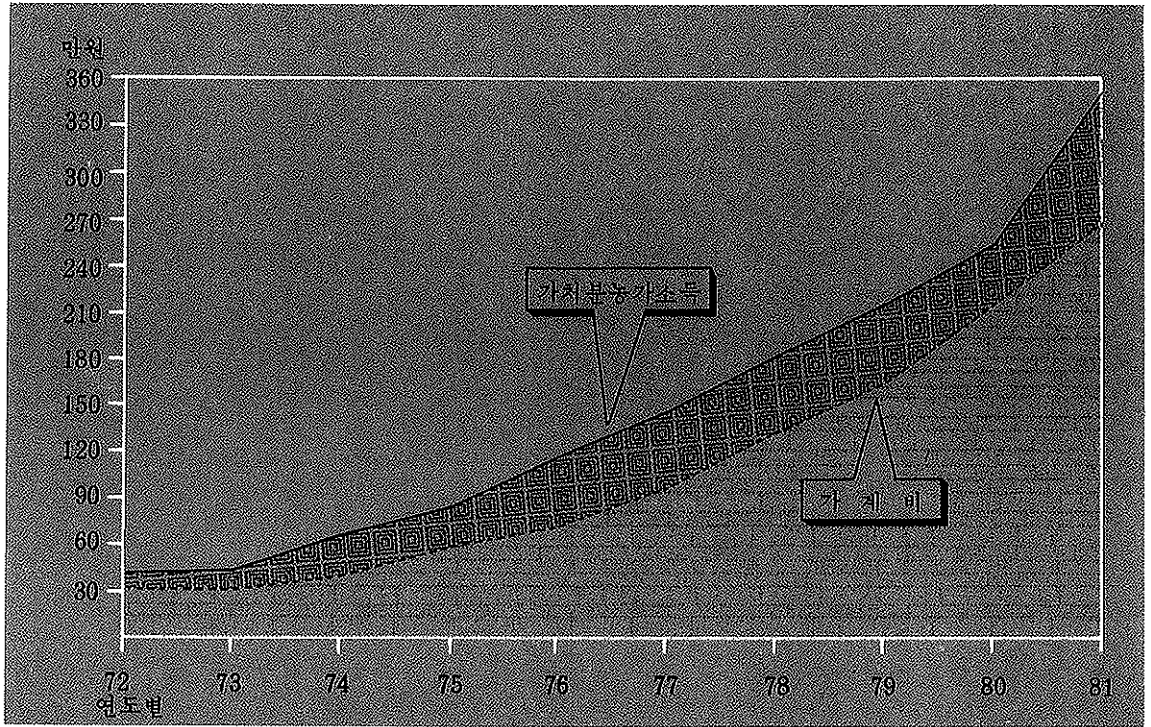
### 경지규모별 검업수입 및 검업지출 <호당평균>



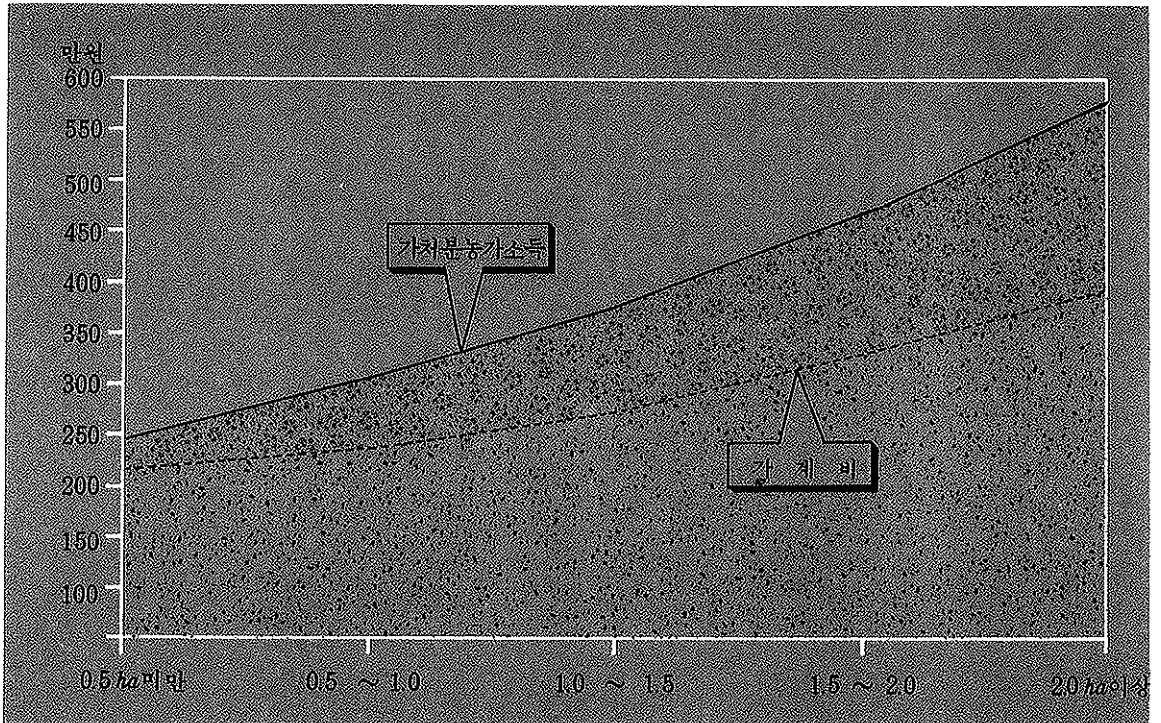
### 사업이외 수입 <호당평균>



가처분 소득 및 가계비 <호당평균>

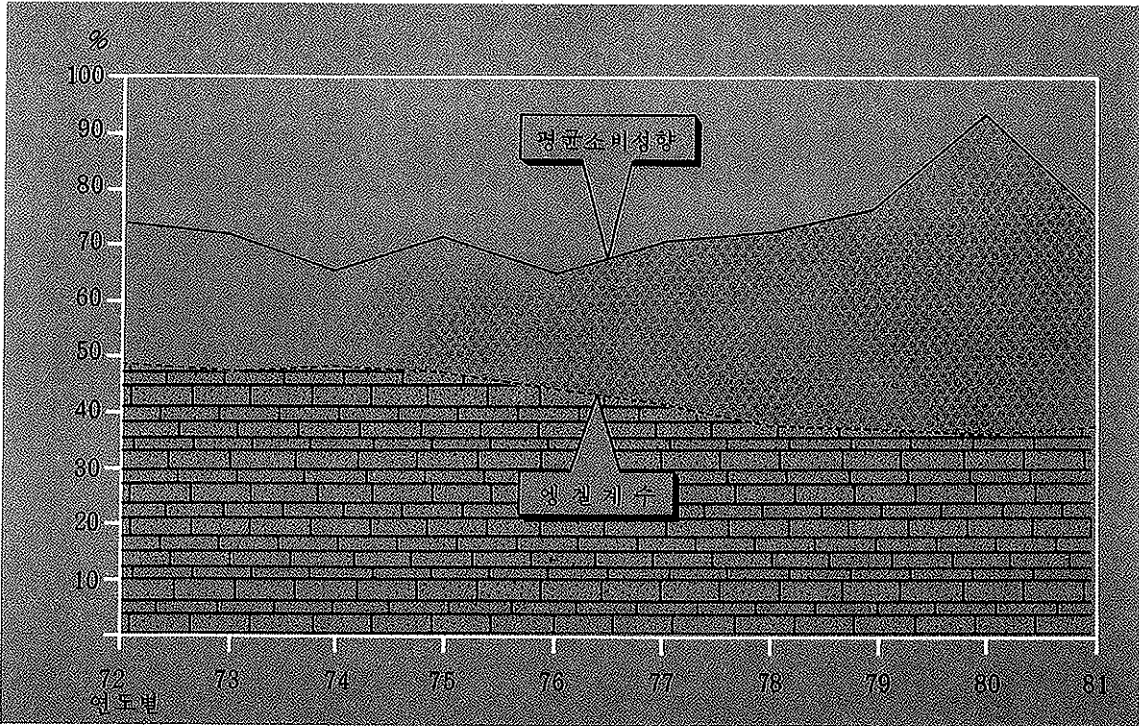


경지규모별 가처분소득 및 가계비 <호당평균>

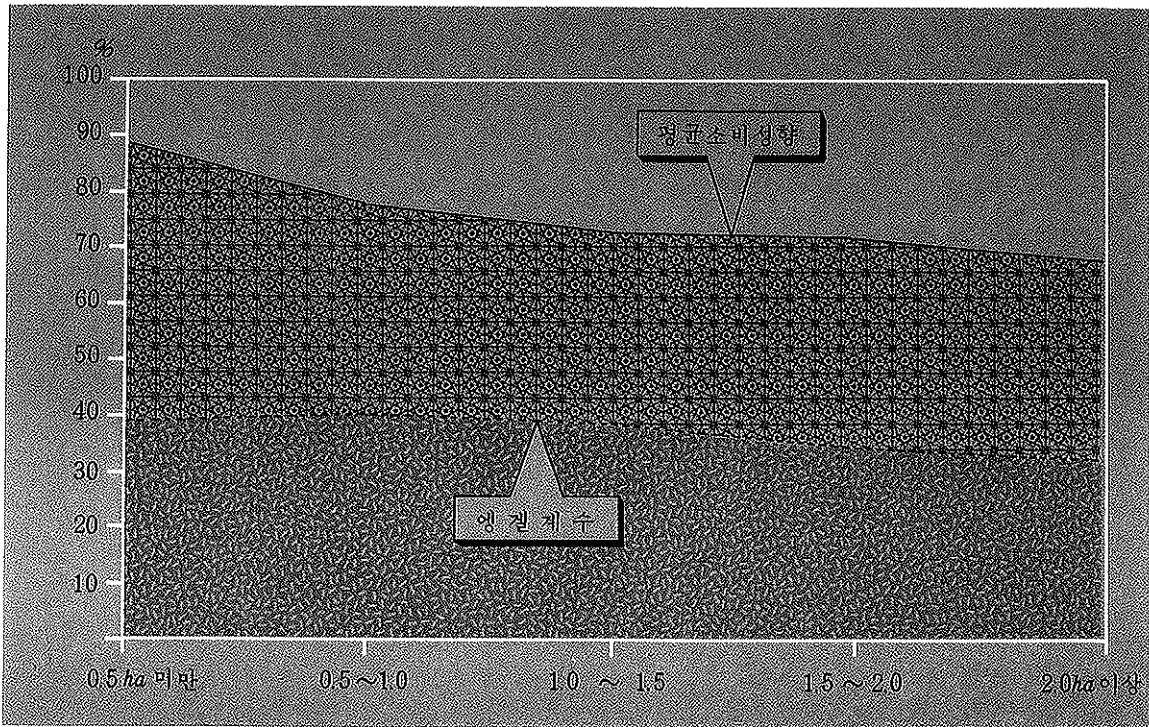




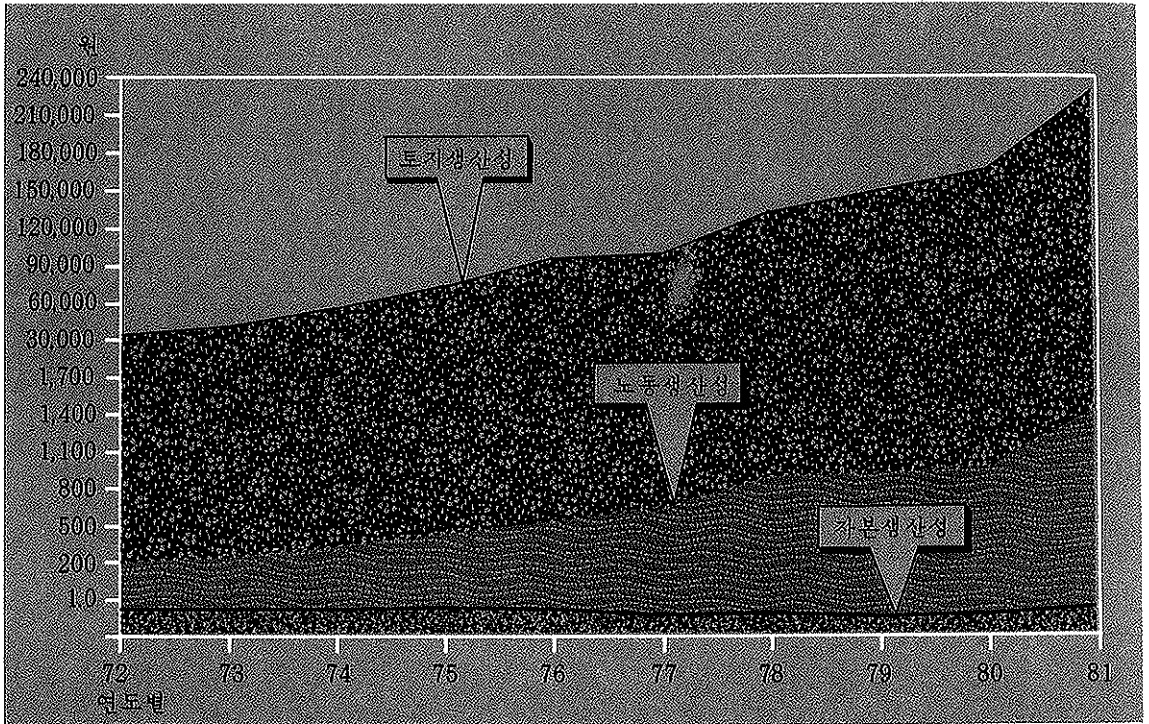
평균소비성향 및 엔겔계수 <호당평균>



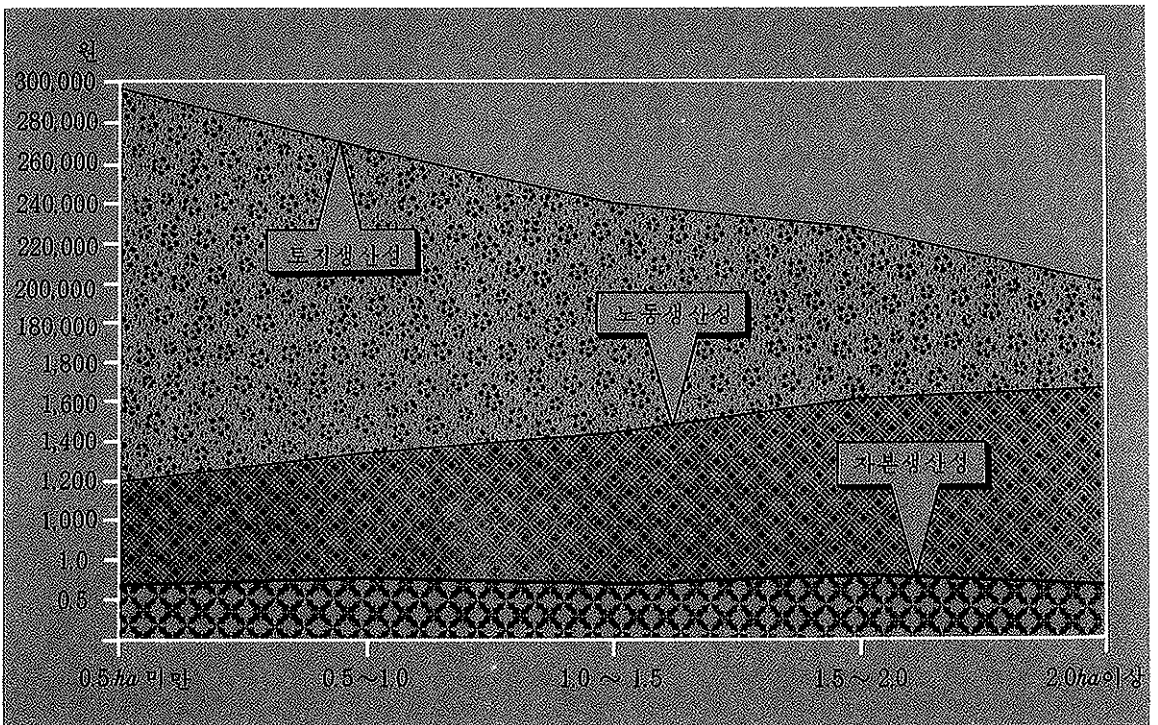
경지규모별 평균소비성향 및 엔겔계수 <호당평균>



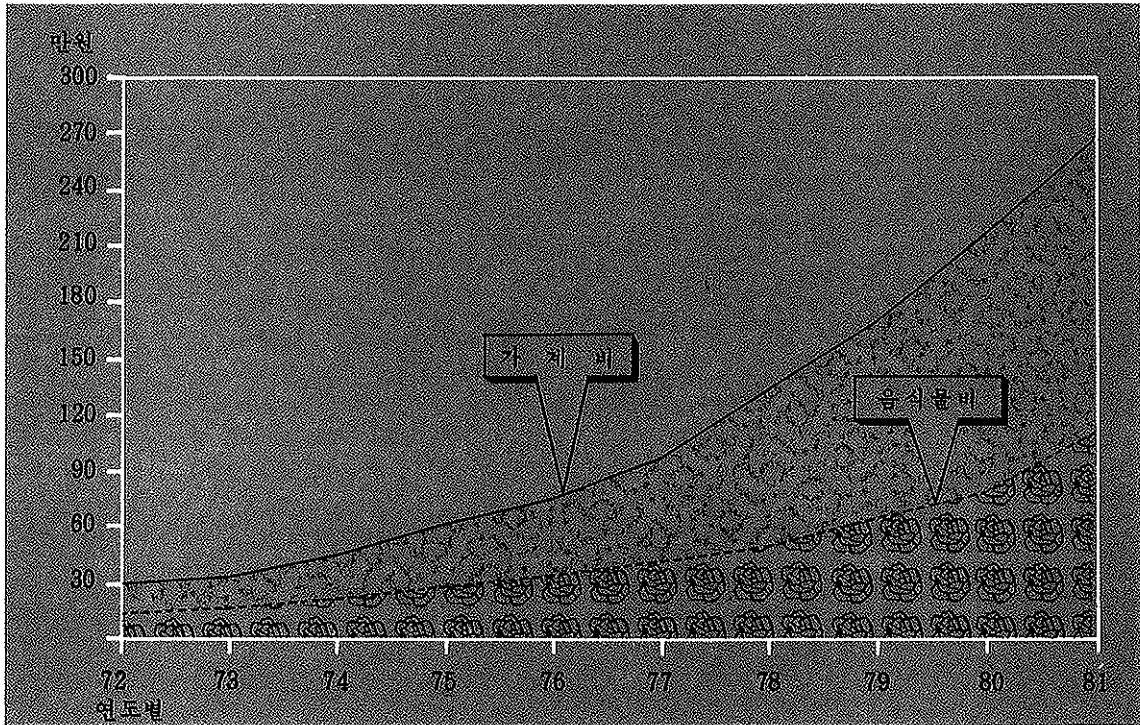
연도별 농업생산성 (호당평균)




경지규모별 농업생산성 (호당평균)



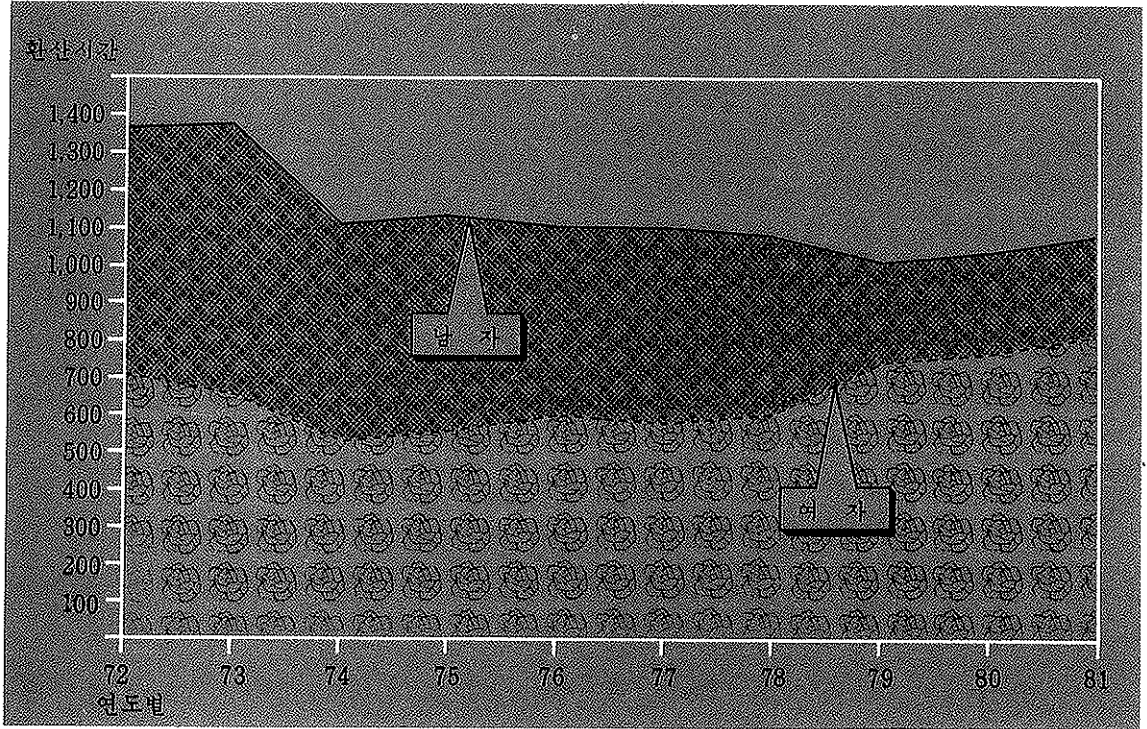
연도별 가계비 <호당평균>



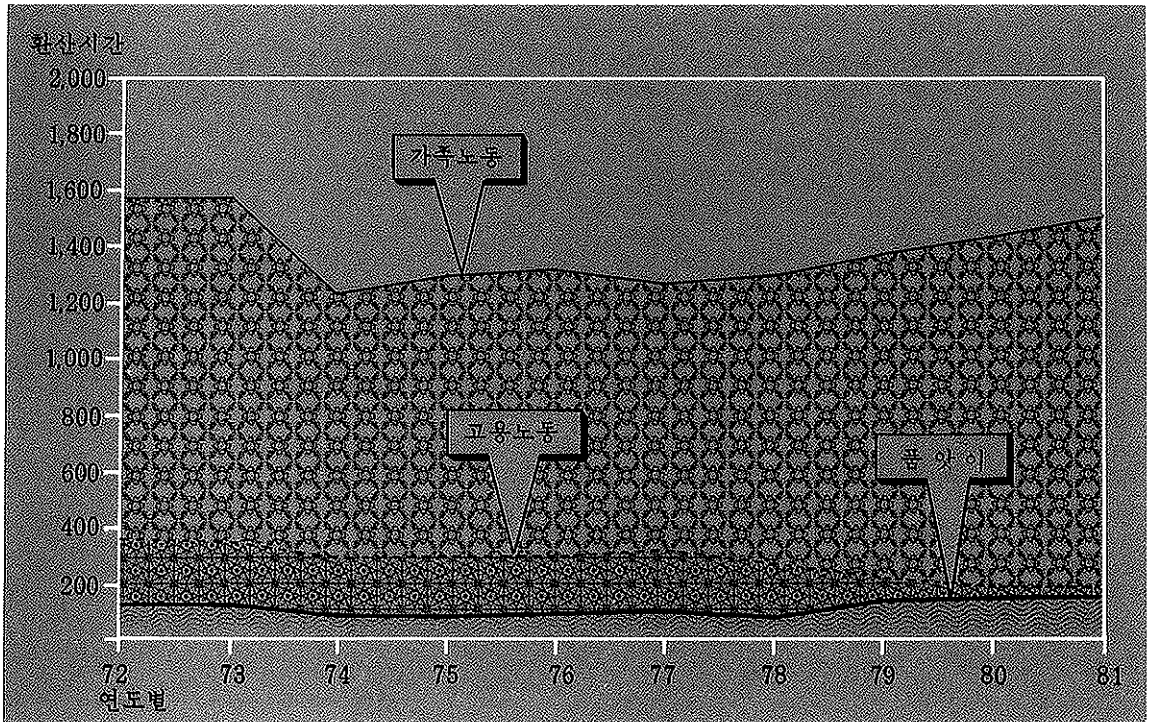
월별가계비 <호당평균>



농가노동 투하량 (1)



농가노동 투하량 (2)



# 농가경제조사

FARM HOUSEHOLD ECONOMY SURVEY

## 제Ⅱ부

Chapter II

## 분석표

Analysis Table



## 농가경제의 주요지표

|                |   |                             |
|----------------|---|-----------------------------|
| 1. 농업 의존도 (%)  | : | 농업소득 / 농가소득 × 100           |
| 2. 가계비충족도 (%)  | : | 농업소득 / 가계비 × 100            |
| 3. 농업소득율 (%)   | : | 농업소득 / 농업조수익 × 100          |
| 4. 고정자본비율 (원)  | : | 농업고정자본액 / 농업노동투하시간          |
| 5. 농기구자본비율 (%) | : | 농기구자본액 / 농업고정자본액 × 100      |
| 6. 평균소비성향 (%)  | : | 가계비 / 가처분소득 × 100           |
| 7. 노동생산성       | : | 농업소득 / 영농시간                 |
| 8. 노동집약도       | : | 영농시간 / 경지면적                 |
| 9. 토지생산성       | : | 농업소득 / 경지면적                 |
| 10. 자본생산성      | : | 농업소득 / 농업자본액                |
| 11. 자본집약도      | : | 농업자본액 / 경지면적                |
| 12. 자본구성도      | : | 노동생산성 × 자본계수 = 농업자본액 / 영농시간 |
| 13. 자본계수       | : | 농업자본액 / 농업소득                |
| 14. 자본효율       | : | 농업소득 / 농업경영비                |
| 15. 농가소득       | : | 농업소득 + 겸업소득 + 사업이외의수입       |
| 16. 농업소득       | : | 농업수입 - 농업지출                 |
| 17. 겸업소득       | : | 겸업수입 - 겸업지출                 |

## EXPLANATION OF CALCULATION METHODS

|   |   |   |
|---|---|---|
| 1. Agr. Dependability (%)               | : | Agr. Income / Farm Income × 100                       |
| 2. Sufficient Degree of Living Cost (%) | : | Agr. Income / Living Cost × 100                       |
| 3. Agr. Income Rate (%)                 | : | Agr. Income / Agr. Gross Receipts × 100               |
| 4. Fixed Capital Equipment (원)          | : | Agr. Fixed Capital / Agr. Labor Hrs. Inputed          |
| 5. Capital Ratio of Agr. Implements (%) | : | Capital of Agr. Implements / Agr. Fixed Capital × 100 |
| 6. Average Propensity to Consume (%)    | : | Living Cost / Disposal Income × 100                   |
| 7. Labor Productivity                   | : | Agr. Income / Agr. Management Hour                    |
| 8. Labor Intensity                      | : | Agr. Management Hour / Cultivated Land                |
| 9. Land Productivity                    | : | Agr. Income / Cultivated Land                         |
| 10. Capital Productivity                | : | Agr. Income / Agr. Capital                            |
| 11. Capital Intensity                   | : | Agr. Capital / Cultivated Land                        |
| 12. Capital Component                   | : | Labor Productivity × Capital Co-efficient             |
| 13. Capital Co-efficient                | : | Agr. Capital / Agr. Income                            |
| 14. Capital Efficiency                  | : | Agr. Income / Agr. Mgt. Expenditure                   |
| 15. Farm Income                         | : | Agr. Income + Side Busi. Income + Non-Busi. Receipts  |
| 16. Agr. Income                         | : | Agr. Receipt - Agr. Exp.                              |
| 17. Side Business Income                | : | Side Busi. Receipt - Side Busi. Exp.                  |

1-1 표 본 농  
Outline of Sample Farm

| 구분<br>Classification         | 조사호수<br>Sample Size<br>(Household) | 가구원<br>No. of Family<br>(인 Person) | 영농종사자<br>Farm Workers<br>(인 Person) | 비영농종사자<br>Non-Farm Workers<br>(인 Person) | 취업율<br>Rate of Farm Workers<br>(%) | 경지<br>Cultivated         |                          |
|------------------------------|------------------------------------|------------------------------------|-------------------------------------|--|------------------------------------|--------------------------|--------------------------|
|                              |                                    |                                    |                                     |  |                                    | 계<br>Total<br>(평 Pyeong) | 논<br>Paddy<br>(평 Pyeong) |
| (1) 연도별                      |                                    |                                    |                                     |  |                                    |                          |                          |
| 1969                         | 1 180                              | 5.99                               | 2.96                                | 3.03                                     | 49.42                              | 2 987.89                 | 1 825.15                 |
| 1970                         | 1 180                              | 5.92                               | 2.91                                | 3.01                                     | 49.16                              | 2 964.92                 | 1 793.83                 |
| 1971                         | 1 180                              | 5.83                               | 2.92                                | 2.91                                     | 50.09                              | 2 985.86                 | 1 804.44                 |
| 1972                         | 1 182                              | 5.71                               | 2.98                                | 2.73                                     | 52.19                              | 2 980.72                 | 1 819.47                 |
| 1973                         | 1 170                              | 5.72                               | 2.93                                | 2.79                                     | 51.22                              | 2 996.04                 | 1 826.62                 |
| 1974                         | 2 515                              | 5.66                               | 2.86                                | 2.80                                     | 50.53                              | 2 900.18                 | 1 693.54                 |
| 1975                         | 2 517                              | 5.63                               | 2.86                                | 2.77                                     | 50.80                              | 2 886.04                 | 1 674.42                 |
| 1976                         | 2 516                              | 5.54                               | 2.85                                | 2.69                                     | 51.44                              | 2 908.02                 | 1 707.50                 |
| 1977                         | 3 374                              | 5.52                               | 2.74                                | 2.78                                     | 49.64                              | 3 001.36                 | 1 859.86                 |
| 1978                         | 3 375                              | 5.38                               | 2.66                                | 2.72                                     | 49.44                              | 3 048.72                 | 1 921.51                 |
| 1979                         | 3 375                              | 5.20                               | 2.59                                | 2.61                                     | 49.81                              | 3 044.56                 | 1 872.95                 |
| 1980                         | 3 375                              | 5.11                               | 2.49                                | 2.62                                     | 48.73                              | 3 079.76                 | 1 920.10                 |
| 1981                         | 3 375                              | 5.05                               | 2.49                                | 2.55                                     | 49.31                              | 3 138.85                 | 1 967.92                 |
| 전년대비                         |                                    |                                    |                                     |  |                                    |                          |                          |
| 70/69                        | 0.0                                | △1.2                               | △1.7                                | △0.7                                     | △0.5                               | △0.8                     | △1.7                     |
| 71/70                        | 0.0                                | △1.5                               | 0.3                                 | △3.3                                     | 1.9                                | 0.7                      | 0.6                      |
| 72/71                        | 0.2                                | △2.1                               | 2.1                                 | △6.2                                     | 4.2                                | △0.2                     | 0.8                      |
| 73/72                        | △1.0                               | 0.2                                | △1.7                                | 2.2                                      | △1.9                               | 0.5                      | 0.4                      |
| 74/73                        | -                                  | △1.0                               | △2.4                                | 0.4                                      | △1.3                               | △3.2                     | △7.3                     |
| 75/74                        | 0.1                                | △0.5                               | 0.0                                 | △1.1                                     | 0.5                                | △0.5                     | △1.1                     |
| 76/75                        | 0.0                                | △1.6                               | △0.3                                | △2.9                                     | 1.3                                | 0.8                      | 2.0                      |
| 77/76                        | -                                  | △0.4                               | △3.9                                | 3.3                                      | △3.5                               | 3.2                      | 8.9                      |
| 78/77                        | 0.0                                | △2.5                               | △4.3                                | △2.2                                     | △0.4                               | 1.6                      | 3.3                      |
| 79/78                        | 0.0                                | △3.3                               | △2.6                                | △4.0                                     | 0.7                                | △0.1                     | △2.5                     |
| 80/79                        | 0.0                                | △1.7                               | △3.9                                | 0.4                                      | △2.2                               | 1.2                      | 2.5                      |
| 81/80                        | 0.0                                | △1.2                               | 0.0                                 | △2.7                                     | 1.2                                | 1.9                      | 2.5                      |
| (2) 경지규모별                    |                                    |                                    |                                     |  |                                    |                          |                          |
| 0.5 ha 미만<br>Less than 0.5ha | 701                                | 4.16                               | 2.01                                | 2.14                                     | 48.32                              | 926.15                   | 466.74                   |
| 0.5 ~ 1.0                    | 1 169                              | 4.88                               | 2.40                                | 2.48                                     | 49.18                              | 2 233.02                 | 1 399.79                 |
| 1.0 ~ 1.5                    | 825                                | 5.40                               | 2.66                                | 2.73                                     | 49.26                              | 3 699.75                 | 2 344.24                 |
| 1.5 ~ 2.0                    | 425                                | 5.60                               | 2.82                                | 2.77                                     | 50.36                              | 5 180.28                 | 3 303.92                 |
| 2.0 ha 이상<br>More than 2.0ha | 255                                | 6.07                               | 3.08                                | 2.90                                     | 50.74                              | 7 688.47                 | 4 951.94                 |



가 개 황 (호당평균)  
Household (Average per Household)

| 면 적<br>Area                |                             | 1 인 당<br>경 지 면 적<br>Area Per<br>Capital<br>(평 Pyeong) | 문 맹 자<br>Illiterate<br>(인 Person) | 농 가 소 득<br>F. H.<br>Income<br>(원 Won) | 가 계 비<br>Living<br>Exp.<br>(원 Won) | 농 가 자 산<br>F. H.<br>Assets<br>(원 Won) | 농 가 차 입 금<br>F. H.<br>Liabilities<br>(원 Won) |
|----------------------------|-----------------------------|---|-----------------------------------|---------------------------------------|------------------------------------|---------------------------------------|--|
| 밭<br>Upland<br>(평 Pyeong)  | 기 타<br>Others<br>(평 Pyeong) |   |                                   |                                       |                                    |                                       |  |
| By Year                    |                             |   |                                   |                                       |                                    |                                       |  |
| 1 086.56                   | 76.18                       | 498.81  | 0.58                              | 217 874                               | 171 371                            | 766 403                               | 12 518                                       |
| 1 079.33                   | 91.76                       | 500.83  | 0.60                              | 255 804                               | 207 766                            | 915 251                               | 15 913                                       |
| 1 085.93                   | 95.49                       | 512.15  | 0.57                              | 356 382                               | 244 463                            | 1 100 370                             | 10 282                                       |
| 1 048.26                   | 112.99                      | 522.02  | 0.52                              | 429 394                               | 309 665                            | 1 521 451                             | 13 914                                       |
| 1 057.89                   | 111.53                      | 523.78  | 0.49                              | 480 711                               | 337 350                            | 2 149 172                             | 13 766                                       |
| 1 068.65                   | 137.99                      | 512.40  | 0.56                              | 674 451                               | 435 490                            | 3 226 596                             | 26 091                                       |
| 1 044.99                   | 166.63                      | 512.62  | 0.54                              | 872 933                               | 616 280                            | 4 588 400                             | 33 434                                       |
| 1 028.12                   | 172.40                      | 524.91  | 0.53                              | 1 156 254                             | 749 183                            | 6 303 129                             | 37 421                                       |
| 940.14                     | 201.36                      | 543.72  | 0.50                              | 1 432 809                             | 976 407                            | 8 745 783                             | 81 564                                       |
| 935.44                     | 191.77                      | 566.68  | 0.48                              | 1 884 194                             | 1 320 508                          | 10 011 014                            | 111 061                                      |
| 974.05                     | 197.56                      | 585.49  | 0.47                              | 2 227 483                             | 1 662 168                          | 11 816 320                            | 173 154                                      |
| 948.04                     | 211.62                      | 602.69  | 0.45                              | 2 693 110                             | 2 138 323                          | 13 383 522                            | 338 465                                      |
| 962.21                     | 208.72                      | 621.55  | 0.44                              | 3 687 856                             | 2 676 090                          | 16 602 649                            | 437 143                                      |
| Ratio to Previous Year     |                             |   |                                   |                                       |                                    |                                       |  |
| △ 0.7                      | 20.5                        | 0.4   | 3.4                               | 17.4                                  | 21.2                               | 19.4                                  | 27.1   |
| 0.6                        | 4.1                         | 2.3   | 5.0                               | 39.3                                  | 17.7                               | 20.2                                  | △ 35.4                                       |
| △ 3.5                      | 18.3                        | 1.9   | △ 8.8                             | 20.5                                  | 26.7                               | 38.3                                  | 35.3   |
| 0.9                        | △ 1.3                       | 0.3   | △ 5.8                             | 12.0                                  | 8.9                                | 41.3                                  | △ 1.1  |
| 1.0                        | 23.7                        | △ 2.2   | 14.3                              | 40.3                                  | 29.1                               | 50.1                                  | 89.5   |
| △ 2.2                      | 20.8                        | 0.0   | △ 3.6                             | 29.4                                  | 41.5                               | 42.2                                  | 28.1   |
| △ 1.6                      | 3.5                         | 2.4   | △ 1.9                             | 32.5                                  | 21.6                               | 37.4                                  | 11.9   |
| △ 8.6                      | 16.8                        | 3.6   | △ 5.7                             | 23.9                                  | 30.3                               | 38.8                                  | 118.0  |
| △ 0.5                      | △ 4.8                       | 4.2   | △ 0.4                             | 31.5                                  | 35.2                               | 14.5                                  | 36.2   |
| 4.1                        | 3.0                         | 3.3   | △ 2.1                             | 18.2                                  | 25.9                               | 18.0                                  | 55.9   |
| △ 2.7                      | 7.1                         | 2.9   | △ 4.3                             | 20.9                                  | 28.6                               | 13.3                                  | 95.5   |
| 1.5                        | △ 1.4                       | 3.1   | △ 2.2                             | 36.9                                  | 25.1                               | 24.1                                  | 29.2   |
| By Size of Cultivated Land |                             |   |                                   |                                       |                                    |                                       |  |
| 401.45                     | 57.96                       | 222.63  | 0.46                              | 2 533 626                             | 2 180 167                          | 9 701 170                             | 221 846                                      |
| 702.88                     | 130.35                      | 457.59  | 0.44                              | 3 178 473                             | 2 378 083                          | 13 287 849                            | 385 832                                      |
| 1 110.64                   | 244.87                      | 685.14  | 0.42                              | 3 987 087                             | 2 788 978                          | 18 961 524                            | 525 415                                      |
| 1 468.02                   | 408.34                      | 925.05  | 0.43                              | 4 919 068                             | 3 387 505                          | 23 996 374                            | 629 014                                      |
| 2 237.17                   | 499.36                      | 1 266.63  | 0.47                              | 6 205 978                             | 3 904 572                          | 36 426 321                            | 649 280                                      |

1-2 가구원  
Status of Family

단위 : 인

| 경 지 규 모 별<br>Size of Cultivated Land | 합 계        |           |             | 14 세 이 하<br>Under 14 |           |             |
|--------------------------------------|------------|-----------|-------------|----------------------|-----------|-------------|
|                                      | 계<br>Total | 남<br>Male | 여<br>Female | 계<br>Total           | 남<br>Male | 여<br>Female |
| (1) 연령별 성별 가구원수                      |            |           |             |                      |           |             |
| 전국평균 Average                         | 5.05       | 2.50      | 2.55        | 1.52                 | 0.78      | 0.74        |
| 0.5 ha 미만<br>Less than 0.5 ha        | 4.16       | 1.99      | 2.17        | 1.22                 | 0.62      | 0.60        |
| 0.5 ~ 1.0                            | 4.88       | 2.39      | 2.49        | 1.51                 | 0.76      | 0.75        |
| 1.0 ~ 1.5                            | 5.40       | 2.71      | 2.69        | 1.64                 | 0.85      | 0.79        |
| 1.5 ~ 2.0                            | 5.60       | 2.79      | 2.81        | 1.67                 | 0.85      | 0.82        |
| 2.0 ha 이상<br>More than 2.0 ha        | 6.07       | 3.12      | 2.95        | 1.67                 | 0.92      | 0.75        |

| 경 지 규 모 별<br>Size of Cultivated Land | 35 ~ 39    |           |             | 40 ~ 44    |           |             | 45 ~ 49    |           |             |
|--------------------------------------|------------|-----------|-------------|------------|-----------|-------------|------------|-----------|-------------|
|                                      | 계<br>Total | 남<br>Male | 여<br>Female | 계<br>Total | 남<br>Male | 여<br>Female | 계<br>Total | 남<br>Male | 여<br>Female |
| 전국평균 Average                         | 0.21       | 0.10      | 0.11        | 0.31       | 0.14      | 0.17        | 0.36       | 0.17      | 0.19        |
| 0.5 ha 미만<br>Less than 0.5 ha        | 0.20       | 0.10      | 0.10        | 0.21       | 0.09      | 0.12        | 0.25       | 0.11      | 0.14        |
| 0.5 ~ 1.0                            | 0.21       | 0.10      | 0.11        | 0.30       | 0.13      | 0.17        | 0.34       | 0.16      | 0.18        |
| 1.0 ~ 1.5                            | 0.21       | 0.10      | 0.11        | 0.34       | 0.16      | 0.18        | 0.40       | 0.18      | 0.22        |
| 1.5 ~ 2.0                            | 0.20       | 0.08      | 0.12        | 0.42       | 0.20      | 0.22        | 0.45       | 0.23      | 0.22        |
| 2.0 ha 이상<br>More than 2.0 ha        | 0.26       | 0.11      | 0.15        | 0.38       | 0.21      | 0.17        | 0.43       | 0.19      | 0.24        |

단위 : 인

(2) 가구원의 교육 상황

| 경 지 규 모 별<br>Size of Cultivated Land | (A)                    | (B)               | (C)               | (D)             | (E)              |
|--------------------------------------|------------------------|-------------------|-------------------|-----------------|------------------|
|                                      | 가 구 원<br>Family Member | 미 취 학<br>Children | 문 맹<br>Illiterate | 국 해<br>Literate | 국 민 교<br>Primary |
| 전국평균 Average                         | 5.05                   | 0.56              | 0.44              | 0.47            | 2.14             |
| 0.5 ha 미만<br>Less than 0.5 ha        | 4.16                   | 0.44              | 0.46              | 0.48            | 1.61             |
| 0.5 ~ 1.0                            | 4.88                   | 0.58              | 0.44              | 0.47            | 2.09             |
| 1.0 ~ 1.5                            | 5.40                   | 0.59              | 0.42              | 0.46            | 2.36             |
| 1.5 ~ 2.0                            | 5.60                   | 0.59              | 0.43              | 0.47            | 2.44             |
| 2.0 ha 이상<br>More than 2.0 ha        | 6.07                   | 0.65              | 0.47              | 0.42            | 2.54             |

단위 : 인

(3) 가구원의 취업 상황

| 경 지 규 모 별<br>Size of Cultivated Land | 가 구 원<br>No. of Family | 계<br>Total | 영 농 종 사 자<br>Self Labor 동 |                           |      |
|--------------------------------------|------------------------|------------|---------------------------|---------------------------|------|
|                                      |                        |            | 계<br>Total                | 상 시 종 사 자<br>Full Workers |      |
|                                      |                        |            |                           | 임 시 종 사 자<br>Temporary    |      |
| 전국평균 Average                         | 5.05                   | 2.50       | 2.49                      | 1.97                      | 0.52 |
| 0.5 ha 미만<br>Less than 0.5 ha        | 4.16                   | 2.02       | 2.01                      | 1.57                      | 0.44 |
| 0.5 ~ 1.0                            | 4.88                   | 2.40       | 2.40                      | 1.96                      | 0.44 |
| 1.0 ~ 1.5                            | 5.40                   | 2.67       | 2.66                      | 2.12                      | 0.54 |
| 1.5 ~ 2.0                            | 5.60                   | 2.83       | 2.82                      | 2.21                      | 0.61 |
| 2.0 ha 이상<br>More than 2.0 ha        | 6.07                   | 3.17       | 3.08                      | 2.23                      | 0.85 |

상 황 (호당평균)  
(Average per Household)

In Person

| 15 ~ 19                         |           |             | 20 ~ 24    |           |             | 25 ~ 29    |           |             | 30 ~ 34    |           |             |
|---------------------------------|-----------|-------------|------------|-----------|-------------|------------|-----------|-------------|------------|-----------|-------------|
| 계<br>Total                      | 남<br>Male | 여<br>Female | 계<br>Total | 남<br>Male | 여<br>Female | 계<br>Total | 남<br>Male | 여<br>Female | 계<br>Total | 남<br>Male | 여<br>Female |
| Number of Family by Age and Sex |           |             |            |           |             |            |           |             |            |           |             |
| 0.71                            | 0.36      | 0.35        | 0.32       | 0.19      | 0.13        | 0.25       | 0.14      | 0.11        | 0.18       | 0.08      | 0.10        |
| 0.54                            | 0.29      | 0.25        | 0.28       | 0.17      | 0.11        | 0.20       | 0.11      | 0.09        | 0.15       | 0.06      | 0.09        |
| 0.68                            | 0.34      | 0.34        | 0.28       | 0.17      | 0.11        | 0.22       | 0.12      | 0.10        | 0.18       | 0.08      | 0.10        |
| 0.80                            | 0.41      | 0.39        | 0.35       | 0.20      | 0.15        | 0.26       | 0.14      | 0.12        | 0.19       | 0.09      | 0.10        |
| 0.79                            | 0.42      | 0.37        | 0.34       | 0.20      | 0.14        | 0.27       | 0.15      | 0.12        | 0.19       | 0.08      | 0.11        |
| 0.85                            | 0.40      | 0.45        | 0.43       | 0.27      | 0.16        | 0.40       | 0.25      | 0.15        | 0.22       | 0.10      | 0.12        |

| 50 ~ 54    |           |             | 55 ~ 59    |           |             | 60 ~ 64    |           |             | 65세이상 Over 65 |           |             |
|------------|-----------|-------------|------------|-----------|-------------|------------|-----------|-------------|---------------|-----------|-------------|
| 계<br>Total | 남<br>Male | 여<br>Female | 계<br>Total | 남<br>Male | 여<br>Female | 계<br>Total | 남<br>Male | 여<br>Female | 계<br>Total    | 남<br>Male | 여<br>Female |
| 0.32       | 0.15      | 0.17        | 0.24       | 0.12      | 0.12        | 0.21       | 0.10      | 0.11        | 0.42          | 0.17      | 0.25        |
| 0.25       | 0.09      | 0.16        | 0.23       | 0.10      | 0.13        | 0.19       | 0.07      | 0.12        | 0.44          | 0.18      | 0.26        |
| 0.33       | 0.14      | 0.19        | 0.23       | 0.12      | 0.11        | 0.22       | 0.11      | 0.11        | 0.38          | 0.16      | 0.22        |
| 0.35       | 0.18      | 0.17        | 0.24       | 0.12      | 0.12        | 0.23       | 0.12      | 0.11        | 0.39          | 0.16      | 0.23        |
| 0.34       | 0.19      | 0.15        | 0.25       | 0.11      | 0.14        | 0.21       | 0.11      | 0.10        | 0.47          | 0.17      | 0.30        |
| 0.39       | 0.21      | 0.18        | 0.26       | 0.13      | 0.13        | 0.21       | 0.10      | 0.11        | 0.57          | 0.23      | 0.34        |

Education Status

In Person

| (F)<br>중<br>교<br>Middle School | (G)<br>고<br>교<br>High School | (H)<br>대<br>학<br>College | 비<br>율<br>Percentage |                       | (%)           |
|--------------------------------|------------------------------|--------------------------|----------------------|-----------------------|---------------|
|                                |                              |                          | $\frac{B+C}{A}$      | $\frac{D+E+F+G+H}{A}$ | $\frac{C}{A}$ |
| 0.87                           | 0.53                         | 0.04                     | 19.8                 | 80.2                  | 8.7           |
| 0.68                           | 0.44                         | 0.05                     | 21.6                 | 78.4                  | 11.1          |
| 0.82                           | 0.45                         | 0.03                     | 20.9                 | 79.1                  | 9.0           |
| 0.97                           | 0.57                         | 0.03                     | 18.7                 | 81.3                  | 7.8           |
| 0.97                           | 0.67                         | 0.03                     | 18.2                 | 81.8                  | 7.7           |
| 1.10                           | 0.78                         | 0.11                     | 18.5                 | 81.5                  | 7.7           |

Employment Status

In Person

| Farm Workers<br>고<br>용<br>노<br>동<br>Employed Labor |                     |                               | 비<br>영<br>농<br>중<br>사<br>자<br>Non-Farm Workers<br>타<br>직<br>업<br>종<br>사<br>자<br>Other Busi. Workers |                               |                       |      |      | 무<br>직<br>자<br>Unemployment |
|--|---------------------|-------------------------------|---|-------------------------------|-----------------------|------|------|-----------------------------|
| 계<br>Total   | 연<br>고<br>용<br>Full | 임<br>시<br>고<br>용<br>Temporary | 계<br>Total  | 임<br>금<br>노<br>동<br>자<br>Wage | 봉<br>급<br>자<br>Salary |      |      |                             |
| 0.01   | 0.01                | 0.00                          | 2.55  | 0.12                          | 0.01                  | 0.11 | 2.43 |                             |
| 0.01   | 0.01                | 0.00                          | 2.14  | 0.19                          | 0.03                  | 0.16 | 1.95 |                             |
| 0.00   | 0.00                | 0.00                          | 2.48  | 0.12                          | 0.01                  | 0.11 | 2.36 |                             |
| 0.01   | 0.01                | 0.00                          | 2.73  | 0.09                          | 0.00                  | 0.09 | 2.64 |                             |
| 0.01   | 0.01                | 0.00                          | 2.77  | 0.08                          | 0.00                  | 0.08 | 2.69 |                             |
| 0.09   | 0.09                | 0.00                          | 2.90  | 0.06                          | 0.00                  | 0.06 | 2.84 |                             |

1-3 경지면  
Status of Cultivated

단위 : 평

| 구분<br>Classification          | 총면적 (A)<br>Total Area |            |             |                |                |               | 차용<br>Borrowed |            |
|-------------------------------|-----------------------|------------|-------------|----------------|----------------|---------------|----------------|------------|
|                               | 계<br>Total            | 논<br>Paddy | 밭<br>Upland | 과수원<br>Orchard | 뽕밭<br>Mulberry | 묘포<br>Nursery | 계<br>Total     | 논<br>Paddy |
| (1) 연도별                       |                       |            |             |                |                |               |                |            |
| 1969                          | 2 987.89              | 1 825.15   | 1 086.56    | 36.11          | 40.07          | -             | 535.03         | 318.49     |
| 1970                          | 2 964.92              | 1 793.83   | 1 079.33    | 44.83          | 46.76          | 0.17          | 522.55         | 306.86     |
| 1971                          | 2 985.86              | 1 804.44   | 1 085.93    | 52.53          | 42.96          | -             | 526.12         | 312.09     |
| 1972                          | 2 980.72              | 1 819.47   | 1 048.26    | 58.49          | 53.99          | 0.51          | 498.64         | 311.24     |
| 1973                          | 2 996.04              | 1 826.62   | 1 057.89    | 63.55          | 47.98          | 0.00          | 447.40         | 267.03     |
| 1974                          | 2 900.18              | 1 693.54   | 1 068.65    | 83.50          | 52.63          | 1.86          | 384.10         | 234.29     |
| 1975                          | 2 886.04              | 1 674.42   | 1 044.99    | 99.48          | 66.11          | 1.04          | 394.82         | 230.71     |
| 1976                          | 2 908.02              | 1 707.50   | 1 028.12    | 106.60         | 64.89          | 0.91          | 409.21         | 243.28     |
| 1977                          | 3 001.36              | 1 859.86   | 940.14      | 130.48         | 65.84          | 5.04          | 546.67         | 316.57     |
| 1978                          | 3 048.72              | 1 921.51   | 935.44      | 122.26         | 62.14          | 7.37          | 604.01         | 373.81     |
| 1979                          | 3 044.56              | 1 872.95   | 974.05      | 135.20         | 56.87          | 5.49          | 603.16         | 393.03     |
| 1980                          | 3 079.76              | 1 920.10   | 948.04      | 159.86         | 44.98          | 6.78          | 657.37         | 438.90     |
| 1981                          | 3 138.85              | 1 967.92   | 962.21      | 169.77         | 35.93          | 3.02          | 699.52         | 463.34     |
| 구성비                           |                       |            |             |                |                |               |                |            |
| 1969                          | 100.0                 | 61.1       | 36.4        | 1.2            | 1.3            | -             | 100.0          | 59.5       |
| 1970                          | 100.0                 | 60.5       | 36.4        | 1.5            | 1.6            | -             | 100.0          | 58.7       |
| 1971                          | 100.0                 | 60.4       | 36.4        | 1.8            | 1.4            | -             | 100.0          | 59.3       |
| 1972                          | 100.0                 | 61.0       | 35.2        | 2.0            | 1.8            | 0.0           | 100.0          | 62.4       |
| 1973                          | 100.0                 | 61.0       | 35.3        | 2.1            | 1.6            | 0.0           | 100.0          | 59.7       |
| 1974                          | 100.0                 | 58.4       | 36.8        | 2.9            | 1.8            | 0.1           | 100.0          | 61.0       |
| 1975                          | 100.0                 | 58.0       | 36.2        | 3.5            | 2.3            | 0.0           | 100.0          | 58.4       |
| 1976                          | 100.0                 | 58.7       | 35.4        | 3.7            | 2.2            | 0.0           | 100.0          | 59.5       |
| 1977                          | 100.0                 | 62.0       | 31.3        | 4.3            | 2.2            | 0.2           | 100.0          | 57.9       |
| 1978                          | 100.0                 | 63.0       | 30.7        | 4.0            | 2.0            | 0.3           | 100.0          | 61.9       |
| 1979                          | 100.0                 | 61.5       | 32.0        | 4.4            | 1.9            | 0.2           | 100.0          | 65.2       |
| 1980                          | 100.0                 | 62.3       | 30.8        | 5.2            | 1.5            | 0.2           | 100.0          | 66.8       |
| 1981                          | 100.0                 | 62.7       | 30.7        | 5.4            | 1.1            | 0.1           | 100.0          | 66.3       |
| 전년대비                          |                       |            |             |                |                |               |                |            |
| 70/69                         | △0.8                  | △1.7       | △0.7        | 24.1           | 16.7           | -             | △2.3           | △3.7       |
| 71/70                         | 0.7                   | 0.6        | 0.6         | 17.2           | △8.1           | -             | 0.7            | 1.7        |
| 72/71                         | △0.2                  | 0.8        | △3.5        | 11.3           | 25.7           | -             | △5.2           | △0.3       |
| 73/72                         | 0.5                   | 0.4        | 0.9         | 8.7            | △11.1          | -             | △10.3          | △14.2      |
| 74/73                         | △3.2                  | △7.3       | 1.0         | 31.4           | 9.7            | -             | △14.1          | △12.3      |
| 75/74                         | △0.5                  | △1.1       | △2.2        | 19.1           | 25.6           | △44.1         | 2.8            | △1.7       |
| 76/75                         | 0.8                   | 2.0        | △1.6        | 7.2            | △1.8           | △12.5         | 3.6            | 5.4        |
| 77/76                         | 3.2                   | 8.9        | △8.6        | 22.4           | 1.5            | 453.8         | 33.6           | 30.1       |
| 78/77                         | 1.6                   | 3.3        | △0.5        | △6.3           | △5.6           | 46.2          | 10.5           | 18.1       |
| 79/78                         | △0.1                  | △2.1       | 4.1         | 10.6           | △8.5           | △25.5         | △0.1           | 5.1        |
| 80/79                         | 1.2                   | 2.5        | △2.7        | 18.2           | △20.9          | 23.5          | 9.0            | 11.7       |
| 81/80                         | 1.9                   | 2.5        | 1.5         | 6.2            | △20.1          | △55.5         | 6.4            | 5.6        |
| (2) 경지규모별                     |                       |            |             |                |                |               |                |            |
| 0.5 ha 미만<br>Less than 0.5 ha | 926.15                | 466.74     | 401.45      | 40.39          | 16.75          | 0.82          | 146.93         | 63.18      |
| 0.5 ~ 1.0                     | 2 233.02              | 1 399.79   | 702.88      | 97.36          | 31.46          | 1.53          | 486.70         | 296.41     |
| 1.0 ~ 1.5                     | 3 699.75              | 2 344.24   | 1 110.64    | 199.50         | 41.65          | 3.72          | 906.79         | 620.52     |
| 1.5 ~ 2.0                     | 5 180.28              | 3 303.92   | 1 468.02    | 340.19         | 63.32          | 4.83          | 1 279.07       | 901.76     |
| 2.0 ha 이상<br>More than 2.0 ha | 7 688.47              | 4 951.94   | 2 237.17    | 446.35         | 43.02          | 9.99          | 1 464.92       | 1 020.99   |

Land (Average per Household)

In Pyeong

| 면 적 (B)<br>Land            |                |                |               | 소 유 면 적 (C)<br>Owned Land |            |             |                |                |               | Percentage (%) |      |
|----------------------------|----------------|----------------|---------------|---------------------------|------------|-------------|----------------|----------------|---------------|----------------|------|
| 밭<br>Upland                | 과수원<br>Orchard | 뽕밭<br>Mulberry | 묘포<br>Nursery | 계<br>Total                | 논<br>Paddy | 밭<br>Upland | 과수원<br>Orchard | 뽕밭<br>Mulberry | 묘포<br>Nursery | B/A            | C/A  |
| By Year                    |                |                |               |                           |            |             |                |                |               |                |      |
| 208.44                     | 4.19           | 3.91           | -             | 2 452.86                  | 1 506.66   | 878.12      | 31.92          | 36.16          | -             | 17.9           | 82.1 |
| 205.89                     | 5.50           | 4.30           | -             | 2 442.37                  | 1 486.97   | 873.44      | 39.33          | 42.46          | 0.17          | 17.6           | 82.4 |
| 204.13                     | 4.60           | 5.30           | -             | 2 459.74                  | 1 492.35   | 881.80      | 47.93          | 37.66          | -             | 17.6           | 82.4 |
| 178.84                     | 0.83           | 7.22           | 0.51          | 2 482.08                  | 1 508.23   | 869.42      | 57.66          | 46.77          | -             | 16.7           | 83.3 |
| 173.96                     | 0.91           | 5.50           | 0.00          | 2 548.64                  | 1 559.59   | 883.93      | 62.64          | 42.48          | 0.00          | 14.9           | 85.1 |
| 144.07                     | 2.30           | 3.18           | 0.26          | 2 516.08                  | 1 459.25   | 924.58      | 81.20          | 49.45          | 1.60          | 13.2           | 86.8 |
| 151.17                     | 4.51           | 8.11           | 0.32          | 2 491.22                  | 1 443.71   | 893.82      | 94.97          | 58.00          | 0.72          | 13.7           | 86.3 |
| 153.82                     | 5.51           | 6.60           | -             | 2 498.81                  | 1 464.22   | 874.30      | 101.09         | 58.29          | 0.91          | 14.1           | 85.9 |
| 194.10                     | 27.91          | 7.04           | 1.05          | 2 454.69                  | 1 543.29   | 746.04      | 102.57         | 58.80          | 3.99          | 18.2           | 81.8 |
| 210.55                     | 12.71          | 6.44           | 0.50          | 2 444.71                  | 1 547.70   | 724.90      | 109.55         | 55.70          | 6.86          | 19.8           | 80.2 |
| 195.33                     | 8.70           | 5.85           | 0.25          | 2 441.40                  | 1 479.92   | 778.72      | 126.50         | 51.02          | 5.24          | 19.8           | 80.2 |
| 200.07                     | 11.95          | 5.22           | 1.23          | 2 422.39                  | 1 481.20   | 747.97      | 147.91         | 39.76          | 5.55          | 21.3           | 78.7 |
| 220.40                     | 12.87          | 2.30           | 0.61          | 2 439.33                  | 1 504.58   | 741.81      | 156.90         | 33.63          | 2.41          | 22.3           | 77.7 |
| Component Ratio            |                |                |               |                           |            |             |                |                |               |                |      |
| 39.0                       | 0.8            | 0.7            | -             | 100.0                     | 61.4       | 35.8        | 1.3            | 1.5            | -             | -              | -    |
| 39.4                       | 1.1            | 0.8            | -             | 100.0                     | 60.9       | 35.8        | 1.6            | 1.7            | 0.0           | -              | -    |
| 38.8                       | 0.9            | 1.0            | -             | 100.0                     | 60.7       | 35.8        | 2.0            | 1.5            | -             | -              | -    |
| 35.9                       | 0.2            | 1.4            | 0.1           | 100.0                     | 60.8       | 35.0        | 2.3            | 1.9            | -             | -              | -    |
| 38.9                       | 0.2            | 1.2            | 0.0           | 100.0                     | 61.2       | 34.7        | 2.4            | 1.7            | 0.0           | -              | -    |
| 37.5                       | 0.6            | 0.8            | 0.1           | 100.0                     | 58.0       | 36.7        | 3.2            | 2.0            | 0.1           | -              | -    |
| 38.3                       | 1.1            | 2.1            | 0.1           | 100.0                     | 58.0       | 35.9        | 3.8            | 2.3            | 0.0           | -              | -    |
| 37.6                       | 1.3            | 1.6            | -             | 100.0                     | 58.6       | 35.0        | 4.1            | 2.3            | 0.0           | -              | -    |
| 35.5                       | 5.1            | 1.3            | 0.2           | 100.0                     | 62.9       | 30.4        | 4.2            | 2.4            | 0.1           | -              | -    |
| 34.9                       | 2.1            | 1.1            | -             | 100.0                     | 63.3       | 29.7        | 4.5            | 2.3            | 0.2           | -              | -    |
| 32.4                       | 1.4            | 1.0            | -             | 100.0                     | 60.6       | 31.9        | 5.2            | 2.1            | 0.2           | -              | -    |
| 30.4                       | 1.8            | 0.8            | 0.2           | 100.0                     | 61.2       | 30.9        | 6.1            | 1.6            | 0.2           | -              | -    |
| 31.5                       | 1.8            | 0.3            | 0.1           | 100.0                     | 61.7       | 30.4        | 6.4            | 1.4            | 0.1           | -              | -    |
| Ratio to Previous Year     |                |                |               |                           |            |             |                |                |               |                |      |
| △ 1.2                      | 31.3           | 10.0           | -             | △ 0.4                     | △ 1.3      | △ 0.5       | 23.2           | 17.4           | -             | -              | -    |
| 0.9                        | △ 16.4         | 23.3           | -             | 0.7                       | 0.4        | 1.0         | 21.9           | 11.3           | -             | -              | -    |
| △ 12.4                     | △ 82.0         | 36.2           | -             | 0.9                       | 1.1        | △ 1.4       | 20.3           | 24.2           | -             | -              | -    |
| △ 2.7                      | 9.6            | △ 23.8         | -             | 2.7                       | 3.4        | 1.7         | 8.6            | △ 9.2          | -             | -              | -    |
| △ 17.2                     | 152.7          | △ 42.2         | -             | △ 1.3                     | △ 6.4      | 4.6         | 29.6           | 16.4           | -             | -              | -    |
| 4.9                        | 96.1           | 155.0          | 23.1          | △ 1.0                     | △ 1.1      | △ 3.3       | 17.0           | 17.3           | △ 55.0        | -              | -    |
| 1.8                        | 22.2           | △ 18.6         | -             | 0.3                       | 1.4        | △ 2.2       | 6.4            | 0.5            | 26.4          | -              | -    |
| 26.2                       | 406.5          | 6.7            | -             | △ 1.8                     | 5.4        | △ 14.7      | 1.5            | 0.9            | 338.5         | -              | -    |
| 8.5                        | △ 54.5         | △ 8.5          | △ 52.4        | △ 0.4                     | 0.3        | △ 2.8       | 6.8            | △ 5.3          | 71.9          | -              | -    |
| △ 7.2                      | △ 31.5         | △ 9.2          | △ 50.0        | △ 0.1                     | △ 4.4      | 7.4         | 15.5           | △ 8.4          | △ 23.6        | -              | -    |
| 2.4                        | 37.4           | △ 10.8         | 392.0         | △ 0.8                     | 0.1        | △ 3.9       | 16.9           | △ 22.1         | 5.9           | -              | -    |
| 10.2                       | 7.7            | △ 55.9         | △ 50.4        | 0.7                       | 1.6        | △ 0.8       | 6.1            | △ 15.4         | △ 56.6        | -              | -    |
| By Size of Cultivated Land |                |                |               |                           |            |             |                |                |               |                |      |
| 80.19                      | 1.14           | 2.32           | 0.10          | 779.22                    | 403.56     | 321.26      | 39.25          | 14.43          | 0.72          | 15.9           | 84.1 |
| 180.45                     | 8.11           | 1.65           | 0.08          | 1 746.32                  | 1 103.38   | 522.43      | 89.25          | 29.81          | 1.45          | 21.8           | 78.2 |
| 274.73                     | 8.65           | 2.21           | 0.68          | 2 792.96                  | 1 723.72   | 835.91      | 190.85         | 39.44          | 3.04          | 24.5           | 75.5 |
| 324.58                     | 46.61          | 4.38           | 1.74          | 3 901.21                  | 2 402.16   | 1 143.44    | 293.58         | 58.94          | 3.09          | 24.7           | 75.3 |
| 417.39                     | 22.47          | 1.90           | 2.17          | 6 223.55                  | 3 930.95   | 1 819.78    | 423.88         | 41.12          | 7.82          | 19.1           | 80.9 |

1-4 영농종사자 1인당경지면적 (호당평균)

Cultivated Area per Farm Worker (Average per Household)

단위: 평

In Pyeong

| 구분<br>Classification | 경지면적<br>Cultivated Area |     | 영농종사자<br>Farm Worker<br>(인 Person) | 1인당경지면적<br>Cultivated Area Per Capital |     |
|----------------------|-------------------------|-----|------------------------------------|--|-----|
|                      | 평<br>Pyeong             | 10a |                                    | 평<br>Pyeong                            | 10a |

(1) 연도별 By Year

|      |          |       |      |          |      |
|------|----------|-------|------|----------|------|
| 1969 | 2 987.89 | 9.96  | 2.96 | 1 009.42 | 3.36 |
| 1970 | 2 964.92 | 9.88  | 2.91 | 1 018.87 | 3.40 |
| 1971 | 2 985.86 | 9.95  | 2.92 | 1 022.55 | 3.41 |
| 1972 | 2 980.72 | 9.94  | 2.98 | 1 000.24 | 3.33 |
| 1973 | 2 996.04 | 9.99  | 2.93 | 1 022.54 | 3.41 |
| 1974 | 2 900.18 | 9.67  | 2.86 | 1 014.05 | 3.38 |
| 1975 | 2 886.04 | 9.62  | 2.86 | 1 009.10 | 3.36 |
| 1976 | 2 908.02 | 9.69  | 2.85 | 1 020.36 | 3.40 |
| 1977 | 3 001.36 | 10.00 | 2.74 | 1 095.39 | 3.65 |
| 1978 | 3 048.72 | 10.16 | 2.66 | 1 146.14 | 3.82 |
| 1979 | 3 044.56 | 10.15 | 2.59 | 1 175.51 | 3.92 |
| 1980 | 3 079.76 | 10.27 | 2.49 | 1 236.85 | 4.12 |
| 1981 | 3 138.85 | 10.46 | 2.49 | 1 260.58 | 4.20 |

전년 대비 Ratio to Previous Year

|       |      |      |      |      |      |
|-------|------|------|------|------|------|
| 70/69 | △0.8 | △0.8 | △1.7 | 0.9  | 1.2  |
| 71/70 | 0.7  | 0.7  | 0.3  | 0.4  | 0.3  |
| 72/71 | △0.2 | △0.1 | 2.1  | △2.2 | △2.3 |
| 73/72 | 0.5  | 0.5  | △1.7 | 2.2  | 2.4  |
| 74/73 | △3.2 | △3.2 | △2.4 | △0.8 | △0.9 |
| 75/74 | △0.5 | △0.5 | 0.0  | △0.5 | △0.6 |
| 76/75 | 0.8  | 0.7  | 0.3  | 1.1  | 1.2  |
| 77/76 | 3.2  | 3.2  | △3.9 | 7.4  | 7.4  |
| 78/77 | 1.6  | 1.6  | △2.9 | 4.6  | 4.7  |
| 79/78 | △0.1 | △0.1 | △2.6 | 2.6  | 2.6  |
| 80/79 | 1.2  | 1.2  | △3.9 | 5.2  | 5.1  |
| 81/80 | 1.9  | 1.9  | 0.0  | 1.9  | 1.9  |

(2) 경지규모별 By Size of Cultivated Land

|                               |          |       |      |          |      |
|-------------------------------|----------|-------|------|----------|------|
| 0.5 ha 미만<br>Less than 0.5 ha | 926.15   | 3.09  | 2.01 | 460.77   | 1.54 |
| 0.5 ~ 1.0                     | 2 233.02 | 7.44  | 2.40 | 930.43   | 3.10 |
| 1.0 ~ 1.5                     | 3 699.75 | 12.33 | 2.66 | 1 390.88 | 4.64 |
| 1.5 ~ 2.0                     | 5 180.28 | 17.27 | 2.82 | 1 836.98 | 6.12 |
| 2.0 ha 이상<br>More than 2.0 ha | 7 688.47 | 25.63 | 3.08 | 2 496.26 | 8.32 |

1-5 경지이용율 (호당평균)

Utilization Rate of Cultivated Land (Average per Household)

단위 : 평

In Pyeong

| 구분<br>Classification             | 작부가능면적<br>Available Area |            |             | 이용면적<br>Planting Area |            |             | 이용율<br>Utilization Rate |            |             |
|----------------------------------|--------------------------|------------|-------------|-----------------------|------------|-------------|-------------------------|------------|-------------|
|                                  | 계<br>Total               | 논<br>Paddy | 밭<br>Upland | 계<br>Total            | 논<br>Paddy | 밭<br>Upland | 계<br>Total              | 논<br>Paddy | 밭<br>Upland |
| 규 모 별 By Size of Cultivated Land |                          |            |             |                       |            |             |                         |            |             |
| 전국평균 Average                     | 3 191.89                 | 2 138.61   | 1 053.28    | 4 329.42              | 2 528.63   | 1 800.79    | 136.62                  | 118.23     | 177.98      |
| 0.5 ha 미만<br>Less than 0.5 ha    | 1 139.70                 | 538.89     | 600.81      | 1 410.45              | 665.01     | 745.44      | 124.33                  | 123.43     | 125.17      |
| 0.5 ~ 1.0                        | 2 289.96                 | 1 540.49   | 749.47      | 2 724.22              | 1 774.35   | 949.87      | 119.04                  | 115.14     | 127.62      |
| 1.0 ~ 1.5                        | 3 777.45                 | 2 496.06   | 1 281.39    | 4 985.37              | 3 029.96   | 1 955.41    | 133.13                  | 121.39     | 158.37      |
| 1.5 ~ 2.0                        | 5 381.19                 | 3 675.65   | 1 705.54    | 6 050.57              | 3 863.27   | 2 187.30    | 112.58                  | 105.10     | 130.87      |
| 2.0 ha 이상<br>More than 2.0 ha    | 8 169.95                 | 5 513.20   | 2 656.75    | 15 594.79             | 7 183.19   | 8 411.60    | 194.42                  | 130.30     | 346.73      |

사육가축수 (호당평균)

Number of Livestocks (Average per Household)

단위 : 두

In Head

| 구분<br>Classification                 | 소<br>Cattle | 말<br>Horse | 돼지<br>Pig | 닭<br>Chicken | 산양<br>Goat | 토끼<br>Rabbit |
|--------------------------------------|-------------|------------|-----------|--------------|------------|--------------|
| (1) 연도별 By Year                      |             |            |           |              |            |              |
| 1969                                 | 0.51        | 0.03       | 0.63      | 6.57         | 0.04       | 0.23         |
| 1970                                 | 0.54        | 0.02       | 0.45      | 5.37         | 0.08       | 0.21         |
| 1971                                 | 0.56        | 0.02       | 0.58      | 5.81         | 0.09       | 0.24         |
| 1972                                 | 0.61        | 0.01       | 0.44      | 3.43         | 0.07       | 0.31         |
| 1973                                 | 0.68        | 0.00       | 0.41      | 3.17         | 0.09       | 0.36         |
| 1974                                 | 0.79        | 0.00       | 0.59      | 5.62         | 0.10       | 0.32         |
| 1975                                 | 0.77        | 0.01       | 0.46      | 8.35         | 0.08       | 0.33         |
| 1976                                 | 0.70        | 0.00       | 0.64      | 12.34        | 0.07       | 0.29         |
| 1977                                 | 0.67        | 0.00       | 0.46      | 5.06         | 0.09       | 0.46         |
| 1978                                 | 0.80        | 0.00       | 0.58      | 9.83         | 0.11       | 0.50         |
| 1979                                 | 0.79        | 0.00       | 0.66      | 5.20         | 0.06       | 0.38         |
| 1980                                 | 0.70        | 0.00       | 0.40      | 3.64         | 0.08       | 0.31         |
| 1981                                 | 0.75        | 0.00       | 0.47      | 2.04         | 0.06       | 0.24         |
| (2) 경지규모별 By Size of Cultivated Land |             |            |           |              |            |              |
| 0.5 ha 미만<br>Less than 0.5 ha        | 0.35        | 0.00       | 0.35      | 1.02         | 0.08       | 0.19         |
| 0.5 ~ 1.0                            | 0.65        | 0.00       | 0.43      | 1.57         | 0.05       | 0.23         |
| 1.0 ~ 1.5                            | 0.87        | 0.00       | 0.48      | 3.54         | 0.06       | 0.34         |
| 1.5 ~ 2.0                            | 1.01        | 0.00       | 0.48      | 1.86         | 0.05       | 0.21         |
| 2.0 ha 이상<br>More than 2.0 ha        | 1.44        | 0.00       | 1.00      | 2.27         | 0.07       | 0.19         |

## 2-1 농가경제

### Major Indicators of Farm

단위: 원

| 구분<br>Classification          | 농업조수익<br>Agr.<br>Gross<br>Receipts | 농업경영비<br>Agr.<br>Management<br>Expenditures | 농업소득<br>Agr.<br>Income | 겸업수입<br>Side<br>Business<br>Receipts | 겸업지출<br>Side<br>Business<br>Expenditures | 겸업소득<br>Side<br>Business<br>Income |
|-------------------------------|------------------------------------|---|------------------------|--------------------------------------|--|------------------------------------|
| (1) 연도별                       |                                    |   |                        |                                      |  |                                    |
| 1969                          | 214 617                            | 47 489                                      | 167 128                | 14 059                               | 5 969                                    | 8 090                              |
| 1970                          | 248 064                            | 54 027                                      | 194 037                | 16 642                               | 7 043                                    | 9 599                              |
| 1971                          | 356 567                            | 64 658                                      | 291 909                | 17 484                               | 6 332                                    | 11 152                             |
| 1972                          | 427 994                            | 74 613                                      | 353 381                | 24 821                               | 10 292                                   | 14 529                             |
| 1973                          | 480 263                            | 89 943                                      | 390 320                | 28 218                               | 12 818                                   | 15 400                             |
| 1974                          | 664 411                            | 122 509                                     | 541 902                | 42 426                               | 20 192                                   | 22 234                             |
| 1975                          | 890 954                            | 176 116                                     | 714 838                | 52 234                               | 30 371                                   | 21 863                             |
| 1976                          | 1 165 956                          | 244 763                                     | 921 193                | 68 973                               | 40 450                                   | 28 523                             |
| 1977                          | 1 333 586                          | 297 450                                     | 1 036 136              | 92 768                               | 53 397                                   | 39 371                             |
| 1978                          | 1 769 116                          | 413 448                                     | 1 355 668              | 121 341                              | 77 370                                   | 43 971                             |
| 1979                          | 2 027 162                          | 495 887                                     | 1 531 275              | 115 732                              | 71 555                                   | 44 177                             |
| 1980                          | 2 342 169                          | 587 353                                     | 1 754 816              | 172 235                              | 105 632                                  | 66 603                             |
| 1981                          | 3 269 433                          | 792 970                                     | 2 476 463              | 259 978                              | 153 845                                  | 106 133                            |
| 전년 대비                         |                                    |   |                        |                                      |  |                                    |
| 70/69                         | 15.6                               | 13.8  | 16.1                   | 18.4                                 | 18.0                                     | 18.7                               |
| 71/70                         | 43.7                               | 19.7  | 50.4                   | 5.1                                  | △10.1                                    | 16.2                               |
| 72/71                         | 20.0                               | 15.4  | 21.1                   | 42.0                                 | 62.5                                     | 30.3                               |
| 73/72                         | 12.2                               | 20.5  | 10.5                   | 13.7                                 | 24.5                                     | 6.0                                |
| 74/73                         | 38.3                               | 36.2  | 38.8                   | 50.4                                 | 57.5                                     | 44.4                               |
| 75/74                         | 34.1                               | 43.8  | 31.9                   | 23.1                                 | 50.4                                     | △1.7                               |
| 76/75                         | 30.9                               | 39.0  | 28.9                   | 32.0                                 | 33.2                                     | 30.5                               |
| 77/76                         | 14.4                               | 21.5  | 12.5                   | 34.5                                 | 32.0                                     | 38.0                               |
| 78/77                         | 32.7                               | 39.0  | 30.8                   | 30.8                                 | 44.9                                     | 11.7                               |
| 79/78                         | 14.6                               | 19.9  | 13.0                   | △4.6                                 | △7.5                                     | 0.5                                |
| 80/79                         | 15.5                               | 18.4  | 14.6                   | 48.8                                 | 47.6                                     | 50.8                               |
| 81/80                         | 39.6                               | 35.0  | 41.1                   | 50.9                                 | 45.6                                     | 59.4                               |
| (2) 경지규모별                     |                                    |   |                        |                                      |  |                                    |
| 0.5 ha 미만<br>Less than 0.5 ha | 1 200 454                          | 287 722                                     | 912 732                | 450 278                              | 227 507                                  | 222 771                            |
| 0.5 ~ 1.0                     | 2 611 388                          | 596 362                                     | 2 015 026              | 222 360                              | 133 914                                  | 88 446                             |
| 1.0 ~ 1.5                     | 3 871 125                          | 923 113                                     | 2 948 012              | 199 325                              | 156 501                                  | 42 824                             |
| 1.5 ~ 2.0                     | 5 102 234                          | 1 211 917                                   | 3 890 317              | 131 362                              | 78 453                                   | 52 909                             |
| 2.0 ha 이상<br>More than 2.0 ha | 7 068 998                          | 1 967 666                                   | 5 101 332              | 250 739                              | 159 002                                  | 91 737                             |



Household Economy (Average per Household)

In Won

| 사업이외수입<br>Other Side<br>Business<br>Receipts | 농가소득<br>F. H. Income | 조세공과<br>제부담금<br>Taxes &<br>Pub. Charges | 차입금이자<br>Interest<br>paid | 가처분<br>농가소득<br>Disposal<br>Income | 가계비<br>Living<br>Expenses | 기타지출<br>Other<br>Expenditure | 농가경제<br>잉여및손실<br>Surplus or<br>Deficit |
|--|----------------------|---|---------------------------|-----------------------------------|---------------------------|------------------------------|--|
|--|----------------------|---|---------------------------|-----------------------------------|---------------------------|------------------------------|--|

By Year

|           |           |        |        |           |           |        |         |
|-----------|-----------|--------|--------|-----------|-----------|--------|---------|
| 42 656    | 217 874   | 4 324  | 3 099  | 210 451   | 171 371   | 1 738  | 37 342  |
| 52 168    | 255 804   | 3 283  | 3 437  | 249 084   | 207 766   | 3 538  | 37 780  |
| 53 321    | 356 382   | 4 137  | 2 855  | 349 390   | 244 463   | 3 778  | 101 149 |
| 61 484    | 429 394   | 4 282  | 3 387  | 421 725   | 309 665   | 8 859  | 103 201 |
| 74 991    | 480 711   | 6 399  | 4 071  | 470 241   | 337 350   | 9 747  | 123 144 |
| 110 315   | 674 451   | 8 720  | 5 872  | 659 859   | 435 490   | 5 298  | 219 071 |
| 136 232   | 872 933   | 12 687 | 7 515  | 852 731   | 616 280   | 9 520  | 226 931 |
| 206 538   | 1 156 254 | 19 540 | 9 604  | 1 127 110 | 749 183   | 10 042 | 367 885 |
| 357 302   | 1 432 809 | 26 723 | 19 345 | 1 386 741 | 976 407   | 9 508  | 400 826 |
| 484 555   | 1 884 194 | 31 590 | 26 795 | 1 825 809 | 1 320 508 | 20 600 | 484 701 |
| 652 031   | 2 227 483 | 46 862 | 33 114 | 2 147 507 | 1 662 168 | 34 357 | 450 982 |
| 871 691   | 2 693 110 | 60 865 | 53 100 | 2 579 145 | 2 138 323 | 35 724 | 405 098 |
| 1 105 260 | 3 687 856 | 69 968 | 75 902 | 3 541 986 | 2 676 090 | 63 070 | 802 826 |

Ratio to previous Year

|      |      |       |       |      |      |       |       |
|------|------|-------|-------|------|------|-------|-------|
| 22.3 | 17.4 | △24.1 | 10.9  | 18.4 | 21.2 | 103.6 | 1.2   |
| 2.2  | 39.3 | 26.0  | △16.9 | 40.3 | 17.7 | 6.8   | 167.7 |
| 15.3 | 20.5 | 3.5   | 18.6  | 20.7 | 26.7 | 134.5 | 2.0   |
| 22.0 | 12.0 | 49.4  | 20.2  | 11.5 | 8.9  | 10.0  | 19.3  |
| 47.1 | 40.3 | 36.3  | 44.2  | 40.3 | 29.1 | △45.6 | 77.9  |
| 23.5 | 29.4 | 45.5  | 28.0  | 29.2 | 41.5 | 79.7  | 3.6   |
| 51.6 | 32.5 | 54.0  | 27.8  | 32.2 | 21.6 | 5.5   | 62.1  |
| 73.0 | 23.9 | 36.8  | 101.4 | 23.0 | 30.3 | △5.3  | 9.0   |
| 35.6 | 31.5 | 18.2  | 38.5  | 31.7 | 35.2 | 116.7 | 20.9  |
| 34.6 | 18.2 | 48.3  | 23.6  | 17.6 | 25.9 | 66.8  | △7.0  |
| 33.7 | 20.9 | 29.9  | 60.4  | 20.1 | 28.6 | 4.0   | △10.2 |
| 26.8 | 36.9 | 15.0  | 42.9  | 37.3 | 25.1 | 76.5  | 98.2  |

By. Size of Cultivated Land

|           |           |         |         |           |           |         |           |
|-----------|-----------|---------|---------|-----------|-----------|---------|-----------|
| 1 398 123 | 2 533 626 | 28 166  | 32 993  | 2 472 467 | 2 180 167 | 26 470  | 265 830   |
| 1 075 001 | 3 178 473 | 41 609  | 60 610  | 3 076 254 | 2 378 083 | 38 658  | 659 513   |
| 996 251   | 3 987 087 | 74 094  | 89 721  | 3 823 272 | 2 788 978 | 77 742  | 956 552   |
| 975 842   | 4 919 068 | 119 423 | 109 279 | 4 690 366 | 3 387 505 | 107 884 | 1 194 977 |
| 1 012 909 | 6 205 978 | 218 510 | 163 904 | 5 823 564 | 3 904 572 | 154 875 | 1 764 117 |

3-1 농업 조 수익 (호당평균)  
Agricultural Gross Receipts (Average per Household)

In Won

| 구분             | 농업 조 수익             | 농업 수입         | 재고농산물증감                        | 대 동물증식              | 대 식물증식            |
|----------------|---------------------|---------------|--------------------------------|---------------------|-------------------|
| Classification | Agr. Gross Receipts | Agr. Receipts | Change in Agr. Prod. Inventory | Increase in Animals | Increase in Trees |

(1) 연도별 By Year

|      |           |           |         |         |        |
|------|-----------|-----------|---------|---------|--------|
| 1969 | 214 617   | 187 534   | 21 181  | 4 867   | 1 035  |
| 1970 | 248 064   | 222 667   | 17 937  | 6 315   | 1 145  |
| 1971 | 356 567   | 284 542   | 60 691  | 10 356  | 978    |
| 1972 | 427 994   | 346 898   | 61 822  | 16 807  | 2 467  |
| 1973 | 480 263   | 398 407   | 59 129  | 19 586  | 3 141  |
| 1974 | 664 411   | 501 911   | 141 424 | 17 744  | 3 332  |
| 1975 | 890 954   | 736 712   | 110 895 | 37 300  | 6 047  |
| 1976 | 1 165 956 | 929 118   | 152 023 | 76 301  | 8 514  |
| 1977 | 1 333 586 | 1 088 221 | 101 732 | 131 323 | 12 310 |
| 1978 | 1 769 116 | 1 535 607 | 39 061  | 176 229 | 18 219 |
| 1979 | 2 027 162 | 1 750 999 | 197 635 | 61 463  | 17 065 |
| 1980 | 2 342 169 | 2 063 598 | 65 362  | 193 247 | 19 962 |
| 1981 | 3 269 433 | 2 640 039 | 228 718 | 382 282 | 18 394 |

(2) 경지 규모별 By Size of Cultivated Land

|                                |           |           |         |         |        |
|--------------------------------|-----------|-----------|---------|---------|--------|
| 0.5 ha 미 만<br>Less than 0.5 ha | 1 200 454 | 979 795   | 61 672  | 153 656 | 5 331  |
| 0.5 ~ 1.0                      | 2 611 388 | 2 041 261 | 192 885 | 366 233 | 11 009 |
| 1.0 ~ 1.5                      | 3 871 125 | 3 086 099 | 283 334 | 479 784 | 21 908 |
| 1.5 ~ 2.0                      | 5 102 234 | 4 166 601 | 391 638 | 512 067 | 31 928 |
| 2.0 ha 이 상<br>More than 2.0 ha | 7 068 998 | 6 000 814 | 397 831 | 616 434 | 53 919 |

(3) 10 당 Per 10a

| 경지 규모<br>Size of Cultivated Land | 농업 조 수익<br>Agr. Gross Receipts | 경지 면적<br>Cultivated Land |     | 10a당 농업 조 수익<br>Agr. Gross Receipts Per 10a |
|----------------------------------|--------------------------------|--------------------------|-----|---|
|                                  |                                | 평<br>Pyeong              | 10a |   |

연도별 By Year

|      |           |          |       |         |
|------|-----------|----------|-------|---------|
| 1969 | 214 617   | 2 987.89 | 9.96  | 21 548  |
| 1970 | 248 064   | 2 964.92 | 9.88  | 25 108  |
| 1971 | 356 567   | 2 985.86 | 9.95  | 35 836  |
| 1972 | 427 994   | 2 980.72 | 9.94  | 43 058  |
| 1973 | 480 263   | 2 996.04 | 9.99  | 48 074  |
| 1974 | 664 411   | 2 900.18 | 9.67  | 68 708  |
| 1975 | 890 954   | 2 886.04 | 9.62  | 92 615  |
| 1976 | 1 165 956 | 2 908.02 | 9.69  | 120 326 |
| 1977 | 1 333 586 | 3 001.36 | 10.00 | 133 359 |
| 1978 | 1 769 116 | 3 048.72 | 10.16 | 174 126 |
| 1979 | 2 027 162 | 3 044.56 | 10.15 | 199 720 |
| 1980 | 2 342 169 | 3 079.76 | 10.27 | 228 059 |
| 1981 | 3 269 433 | 3 138.85 | 10.46 | 312 565 |

경지 규모별 By Size of Cultivated Land

|                                |           |          |       |         |
|--------------------------------|-----------|----------|-------|---------|
| 0.5 ha 미 만<br>Less than 0.5 ha | 1 200 454 | 926.15   | 3.09  | 388 496 |
| 0.5 ~ 1.0                      | 2 611 388 | 2 233.02 | 7.44  | 350 993 |
| 1.0 ~ 1.5                      | 3 871 125 | 3 699.75 | 12.33 | 313 960 |
| 1.5 ~ 2.0                      | 5 102 234 | 5 180.28 | 17.27 | 295 439 |
| 2.0 ha 이 상<br>More than 2.0 ha | 7 068 998 | 7 688.47 | 25.63 | 275 810 |

3-2 농업 수입 (호당평균)  
Agricultural Receipts (Average per Household)

Analysis Table 61

단위: 원

In Won

| 월 별<br>Month | 총 액<br>Total Amounts  |                        |                                     | 현 금<br>Cash           |                        |                                     | 현 물<br>Non-Cash       |                        |                                     |
|--------------|-----------------------|------------------------|-------------------------------------|-----------------------|------------------------|-------------------------------------|-----------------------|------------------------|-------------------------------------|
|              | 농업수입<br>Agr. Receipts | 농작물<br>수작물<br>Receipts | 농작물<br>이외수입<br>Non-Crop<br>Receipts | 농업수입<br>Agr. Receipts | 농작물<br>수작물<br>Receipts | 농작물<br>이외수입<br>Non-Crop<br>Receipts | 농업수입<br>Agr. Receipts | 농작물<br>수작물<br>Receipts | 농작물<br>이외수입<br>Non-Crop<br>Receipts |
|              | (1) 월 별 By Month      |                        |                                     |                       |                        |                                     |                       |                        |                                     |
| 1            | 138 077               | 130 925                | 7 152                               | 66 459                | 60 283                 | 6 176                               | 71 618                | 70 642                 | 976                                 |
| 2            | 115 783               | 109 376                | 6 407                               | 47 460                | 42 807                 | 4 653                               | 68 323                | 66 569                 | 1 754                               |
| 3            | 151 814               | 140 877                | 10 937                              | 79 269                | 69 620                 | 9 649                               | 72 545                | 71 257                 | 1 288                               |
| 4            | 122 266               | 110 168                | 12 098                              | 64 084                | 52 965                 | 11 119                              | 58 182                | 57 203                 | 979                                 |
| 5            | 134 490               | 123 126                | 11 364                              | 78 047                | 67 658                 | 10 389                              | 56 443                | 55 468                 | 975                                 |
| 6            | 151 433               | 127 065                | 24 368                              | 91 011                | 68 069                 | 22 942                              | 60 422                | 58 996                 | 1 426                               |
| 7            | 246 423               | 230 478                | 15 945                              | 188 294               | 173 945                | 14 349                              | 58 129                | 56 533                 | 1 596                               |
| 8            | 177 814               | 158 657                | 19 157                              | 122 086               | 105 029                | 17 057                              | 55 728                | 53 628                 | 2 100                               |
| 9            | 178 993               | 159 618                | 19 375                              | 121 110               | 103 435                | 17 675                              | 57 883                | 56 183                 | 1 700                               |
| 10           | 255 478               | 236 849                | 18 629                              | 161 665               | 144 420                | 17 245                              | 93 813                | 92 429                 | 1 384                               |
| 11           | 588 171               | 571 089                | 17 082                              | 404 196               | 389 878                | 14 318                              | 183 975               | 181 211                | 2 764                               |
| 12           | 379 297               | 362 379                | 16 918                              | 242 240               | 226 843                | 15 397                              | 137 057               | 135 536                | 1 521                               |

(2) 10 a 당 농작물수입 Crops Receipts Per 10 a

| 구 분<br>Classification | 농작물<br>수작물<br>Receipts | 미 곡<br>Rice | 맥 류<br>Wheat &<br>Barley | 잡 곡<br>Misc.<br>Grains | 두 류<br>Pulses | 서 류<br>Potatoes | 채 소<br>Vegeta-<br>bles | 특 용<br>작물<br>Special<br>Crops | 과 수<br>Fruits | 기 타<br>Others |
|-----------------------|------------------------|-------------|--------------------------|------------------------|---------------|-----------------|------------------------|-------------------------------|---------------|---------------|
|-----------------------|------------------------|-------------|--------------------------|------------------------|---------------|-----------------|------------------------|-------------------------------|---------------|---------------|

경지규모별 By Size of Cultivated Land

|                                |         |         |        |       |        |       |        |        |        |       |
|--------------------------------|---------|---------|--------|-------|--------|-------|--------|--------|--------|-------|
| 전국평균 Average                   | 235 240 | 140 597 | 13 863 | 1 359 | 5 998  | 4 786 | 41 247 | 12 528 | 12 093 | 2 769 |
| 0.5 ha 미 만<br>Less than 0.5 ha | 287 922 | 142 674 | 23 437 | 1 619 | 10 469 | 7 742 | 69 899 | 13 918 | 10 538 | 7 626 |
| 0.5 ~ 1.0                      | 254 290 | 139 361 | 19 172 | 1 106 | 7 224  | 5 265 | 51 589 | 15 041 | 12 440 | 3 092 |
| 1.0 ~ 1.5                      | 232 459 | 137 349 | 13 763 | 1 335 | 5 683  | 4 398 | 41 155 | 12 820 | 13 500 | 2 456 |
| 1.5 ~ 2.0                      | 228 021 | 141 986 | 11 458 | 1 668 | 5 187  | 3 824 | 34 341 | 13 581 | 13 902 | 2 074 |
| 2.0 ha 이 상<br>More than 2.0 ha | 220 399 | 155 106 | 7 177  | 1 383 | 4 731  | 5 133 | 28 067 | 7 851  | 8 728  | 2 223 |

구 성 비 Component Ratio

|                                |       |      |     |     |     |     |      |     |     |     |
|--------------------------------|-------|------|-----|-----|-----|-----|------|-----|-----|-----|
| 전국평균 Average                   | 100.0 | 59.8 | 5.9 | 0.6 | 2.6 | 2.0 | 17.5 | 5.3 | 5.1 | 1.2 |
| 0.5 ha 미 만<br>Less than 0.5 ha | 100.0 | 49.6 | 8.1 | 0.6 | 3.6 | 2.7 | 24.3 | 4.8 | 3.7 | 2.6 |
| 0.5 ~ 1.0                      | 100.0 | 54.8 | 7.5 | 0.4 | 2.9 | 2.1 | 20.3 | 5.9 | 4.9 | 1.2 |
| 1.0 ~ 1.5                      | 100.0 | 59.1 | 5.9 | 0.6 | 2.4 | 1.9 | 17.7 | 5.5 | 5.8 | 1.1 |
| 1.5 ~ 2.0                      | 100.0 | 62.3 | 5.0 | 0.7 | 2.3 | 1.7 | 15.1 | 5.9 | 6.1 | 0.9 |
| 2.0 ha 이 상<br>More than 2.0 ha | 100.0 | 70.4 | 3.3 | 0.6 | 2.1 | 2.3 | 12.7 | 3.6 | 4.0 | 1.0 |

단위: 원

| 구분<br>Classification        | 농업조수익<br>Agr. Gross Receipts | 농작물<br>Crop Receipts |            |                      |                   |              |                |                  |                       |
|-----------------------------|------------------------------|----------------------|------------|----------------------|-------------------|--------------|----------------|------------------|-----------------------|
|                             |                              | 계<br>Total           | 미곡<br>Rice | 맥류<br>Wheat & Barley | 잡곡<br>Misc. Grain | 두류<br>Pulses | 서류<br>Potatoes | 채소<br>Vegetables | 특용작물<br>Special Crops |
| (1) 연도별                     |                              |                      |            |                      |                   |              |                |                  |                       |
| 1969                        | 214 617                      | 191 057              | 127 625    | 22 446               | 2 030             | 6 963        | 4 748          | 12 491           | 5 492                 |
| 1970                        | 248 064                      | 219 744              | 137 852    | 25 891               | 2 227             | 9 514        | 6 421          | 20 602           | 7 371                 |
| 1971                        | 356 567                      | 317 527              | 210 689    | 35 724               | 2 431             | 9 932        | 8 062          | 21 741           | 15 180                |
| 1972                        | 427 994                      | 378 420              | 248 403    | 41 561               | 2 924             | 18 498       | 8 179          | 24 259           | 18 230                |
| 1973                        | 480 263                      | 420 682              | 271 103    | 41 751               | 3 058             | 16 470       | 11 596         | 27 592           | 22 925                |
| 1974                        | 664 411                      | 584 507              | 394 910    | 52 141               | 4 494             | 17 958       | 17 709         | 43 282           | 25 813                |
| 1975                        | 890 954                      | 783 669              | 487 862    | 89 271               | 5 166             | 23 255       | 31 859         | 65 971           | 35 207                |
| 1976                        | 1 165 956                    | 1 012 482            | 654 842    | 98 482               | 5 058             | 32 171       | 32 244         | 99 281           | 40 127                |
| 1977                        | 1 333 586                    | 1 126 235            | 774 816    | 37 560               | 4 842             | 25 366       | 23 827         | 124 277          | 60 702                |
| 1978                        | 1 769 116                    | 1 483 597            | 911 124    | 111 188              | 4 925             | 42 237       | 35 494         | 197 572          | 84 792                |
| 1979                        | 2 027 162                    | 1 838 384            | 1 154 766  | 144 529              | 8 820             | 36 618       | 38 668         | 238 508          | 90 704                |
| 1980                        | 2 342 169                    | 2 019 387            | 1 140 494  | 119 953              | 16 276            | 59 199       | 43 894         | 378 536          | 101 623               |
| 1981                        | 3 269 433                    | 2 707 504            | 1 697 088  | 137 097              | 15 049            | 65 965       | 48 338         | 417 967          | 132 259               |
| 구성비                         |                              |                      |            |                      |                   |              |                |                  |                       |
| 1969                        | -                            | 100.0                | 66.8       | 11.7                 | 1.1               | 3.6          | 2.5            | 6.5              | 2.9                   |
| 1970                        | -                            | 100.0                | 62.7       | 11.8                 | 1.0               | 4.3          | 2.9            | 9.4              | 3.4                   |
| 1971                        | -                            | 100.0                | 66.4       | 11.3                 | 0.8               | 3.1          | 2.5            | 6.8              | 4.8                   |
| 1972                        | -                            | 100.0                | 65.6       | 11.0                 | 0.8               | 4.9          | 2.2            | 6.4              | 4.8                   |
| 1973                        | -                            | 100.0                | 64.5       | 9.9                  | 0.7               | 3.9          | 2.8            | 6.6              | 5.4                   |
| 1974                        | -                            | 100.0                | 67.6       | 8.9                  | 0.8               | 3.1          | 3.0            | 7.4              | 4.4                   |
| 1975                        | -                            | 100.0                | 62.3       | 11.4                 | 0.6               | 3.0          | 4.1            | 8.4              | 4.5                   |
| 1976                        | -                            | 100.0                | 64.7       | 9.7                  | 0.5               | 3.2          | 3.2            | 9.8              | 4.0                   |
| 1977                        | -                            | 100.0                | 68.8       | 3.3                  | 0.4               | 2.3          | 2.1            | 11.0             | 5.4                   |
| 1978                        | -                            | 100.0                | 61.4       | 7.5                  | 0.3               | 2.9          | 2.4            | 13.3             | 5.7                   |
| 1979                        | -                            | 100.0                | 62.8       | 7.9                  | 0.5               | 2.0          | 2.1            | 13.0             | 4.9                   |
| 1980                        | -                            | 100.0                | 56.5       | 5.9                  | 0.8               | 2.9          | 2.2            | 18.8             | 5.0                   |
| 1981                        | -                            | 100.0                | 62.7       | 5.1                  | 0.5               | 2.4          | 1.8            | 15.4             | 4.9                   |
| 전년대비                        |                              |                      |            |                      |                   |              |                |                  |                       |
| 70/69                       | 15.6                         | 15.0                 | 8.0        | 15.3                 | 9.7               | 36.6         | 35.2           | 64.9             | 34.2                  |
| 71/70                       | 43.7                         | 44.5                 | 52.8       | 38.0                 | 9.2               | 4.4          | 25.6           | 5.5              | 105.9                 |
| 72/71                       | 20.0                         | 19.2                 | 17.9       | 16.3                 | 20.3              | 86.2         | 1.5            | 11.6             | 20.1                  |
| 73/72                       | 12.2                         | 11.2                 | 9.1        | 0.5                  | 4.6               | △11.0        | 41.8           | 13.7             | 25.8                  |
| 74/73                       | 38.3                         | 38.9                 | 45.7       | 24.9                 | 47.0              | 9.0          | 52.7           | 56.9             | 12.6                  |
| 75/74                       | 34.1                         | 34.1                 | 23.5       | 71.2                 | 15.0              | 29.5         | 79.9           | 52.4             | 36.4                  |
| 76/75                       | 30.9                         | 29.2                 | 34.2       | 10.3                 | △2.1              | 38.3         | 1.2            | 50.5             | 14.0                  |
| 77/76                       | 14.4                         | 11.2                 | 18.3       | △61.9                | △4.3              | △21.2        | △26.1          | 25.2             | 51.3                  |
| 78/77                       | 32.7                         | 31.7                 | 17.6       | 196.0                | 1.7               | 66.5         | 49.0           | 59.0             | 39.7                  |
| 79/78                       | 14.6                         | 23.9                 | 26.7       | 30.0                 | 79.1              | △13.3        | 8.9            | 20.7             | 7.0                   |
| 80/79                       | 15.5                         | 9.8                  | △1.2       | △17.0                | 84.5              | 61.7         | 13.5           | 58.7             | 12.0                  |
| 81/80                       | 39.6                         | 34.1                 | 48.8       | 14.3                 | △7.5              | 11.4         | 10.1           | 10.4             | 30.1                  |
| (2) 경지규모별                   |                              |                      |            |                      |                   |              |                |                  |                       |
| 0.5ha 미만<br>Less than 0.5ha | 1 200 454                    | 956 757              | 507 823    | 66 067               | 5 206             | 33 973       | 23 021         | 211 097          | 42 488                |
| 0.5 ~ 1.0                   | 2 611 388                    | 2 095 864            | 1 226 130  | 135 640              | 8 424             | 57 428       | 36 980         | 374 763          | 114 077               |
| 1.0 ~ 1.5                   | 3 871 125                    | 3 170 273            | 1 969 031  | 161 327              | 17 120            | 72 334       | 53 337         | 490 138          | 159 116               |
| 1.5 ~ 2.0                   | 5 102 234                    | 4 361 155            | 2 841 266  | 186 412              | 29 120            | 91 317       | 63 154         | 568 952          | 237 726               |
| 2.0ha 이상<br>More than 2.0ha | 7 068 998                    | 6 101 774            | 4 375 268  | 174 932              | 42 320            | 132 274      | 128 894        | 692 422          | 200 140               |

주: 69~72년까지는 원부의 조미료를 채소에 첨가

Receipts (Average per Household)

In Won

| 입                          |        |             | 농작물 이외 수입<br>Non-Crop Receipts |           |           |             |                    |             |        |  |  |
|----------------------------|--------|-------------|--------------------------------|-----------|-----------|-------------|--------------------|-------------|--------|--|--|
| 과수                         | 기타     | 부산물         | 계                              | 양축        | 가금        | 양잠          | 축산물                | 농산가공        | 기타     |  |  |
| Fruits                     | Others | By-Products | Total                          | Livestock | Poultryes | Sericulture | Livestock Products | Handicrafts | Others |  |  |
| By Year                    |        |             |                                |           |           |             |                    |             |        |  |  |
| 3 565                      | 287    | 5 410       | 23 560                         | 2 487     | 2 041     | 1 877       | 8 035              | 628         | 8 492  |  |  |
| 4 753                      | 256    | 4 857       | 28 320                         | 3 553     | 1 889     | 2 270       | 9 172              | 1 065       | 10 371 |  |  |
| 6 544                      | 440    | 6 784       | 39 040                         | 4 988     | 2 239     | 4 632       | 13 237             | 988         | 12 956 |  |  |
| 11 498                     | 84     | 4 784       | 49 574                         | 8 457     | 1 536     | 7 298       | 18 576             | 1 542       | 12 165 |  |  |
| 12 383                     | 771    | 13 033      | 59 581                         | 9 936     | 1 516     | 13 368      | 20 965             | 1 935       | 11 861 |  |  |
| 14 240                     | 1 974  | 11 986      | 79 904                         | 11 250    | 1 658     | 21 130      | 28 274             | 1 579       | 16 013 |  |  |
| 22 299                     | 5 940  | 16 839      | 107 285                        | 9 654     | 2 800     | 19 356      | 53 727             | 1 655       | 20 093 |  |  |
| 31 849                     | 1 283  | 17 145      | 153 474                        | 15 291    | 6 246     | 23 992      | 96 291             | 1 398       | 10 256 |  |  |
| 49 738                     | 4 164  | 20 943      | 207 351                        | 29 109    | 7 370     | 23 270      | 141 018            | 5 766       | 818    |  |  |
| 73 108                     | 7 273  | 15 884      | 285 519                        | 48 488    | 15 428    | 24 204      | 191 778            | 4 928       | 693    |  |  |
| 92 363                     | 7 114  | 26 294      | 188 778                        | 43 196    | 20 018    | 27 006      | 90 960             | 6 434       | 1 164  |  |  |
| 121 024                    | 10 406 | 27 982      | 322 782                        | 45 743    | 11 816    | 28 215      | 226 219            | 8 804       | 1 985  |  |  |
| 153 327                    | 8 874  | 31 540      | 561 929                        | 96 547    | 11 997    | 24 235      | 421 040            | 6 121       | 1 989  |  |  |
| Component Ratio            |        |             |                                |           |           |             |                    |             |        |  |  |
| 1.9                        | 0.2    | 2.8         | 100.0                          | 10.6      | 8.7       | 8.0         | 34.1               | 2.6         | 36.0   |  |  |
| 2.2                        | 0.1    | 2.2         | 100.0                          | 12.5      | 6.7       | 8.0         | 32.4               | 3.8         | 36.6   |  |  |
| 2.1                        | 0.1    | 2.1         | 100.0                          | 12.8      | 5.7       | 11.9        | 33.9               | 2.5         | 33.2   |  |  |
| 3.0                        | 0.0    | 1.3         | 100.0                          | 17.1      | 3.1       | 14.7        | 37.5               | 3.1         | 24.5   |  |  |
| 2.9                        | 0.2    | 3.1         | 100.0                          | 16.7      | 2.6       | 22.4        | 35.2               | 3.2         | 19.9   |  |  |
| 2.4                        | 0.3    | 2.1         | 100.0                          | 14.1      | 2.1       | 26.4        | 35.4               | 2.0         | 20.0   |  |  |
| 2.8                        | 0.8    | 2.1         | 100.0                          | 9.0       | 2.6       | 18.1        | 50.1               | 1.5         | 18.7   |  |  |
| 3.1                        | 0.1    | 1.7         | 100.0                          | 10.0      | 4.1       | 15.6        | 62.7               | 0.9         | 6.7    |  |  |
| 4.4                        | 0.4    | 1.9         | 100.0                          | 14.0      | 3.6       | 11.2        | 68.0               | 2.8         | 0.4    |  |  |
| 4.9                        | 0.5    | 1.1         | 100.0                          | 17.0      | 5.4       | 8.5         | 67.2               | 1.7         | 0.2    |  |  |
| 5.0                        | 0.4    | 1.4         | 100.0                          | 22.9      | 10.6      | 14.3        | 48.2               | 3.4         | 0.6    |  |  |
| 6.0                        | 0.5    | 1.4         | 100.0                          | 14.2      | 3.7       | 8.7         | 70.1               | 2.7         | 0.6    |  |  |
| 5.7                        | 0.3    | 1.2         | 100.0                          | 17.2      | 2.1       | 4.3         | 74.9               | 1.1         | 0.4    |  |  |
| Ratio Previous Year        |        |             |                                |           |           |             |                    |             |        |  |  |
| 33.3                       | △ 10.8 | 10.2        | 20.2                           | 42.9      | △ 7.4     | 20.9        | 14.2               | 69.6        | 22.1   |  |  |
| 37.7                       | 71.9   | 39.7        | 37.9                           | 40.4      | 18.5      | 104.1       | 44.3               | △ 7.2       | 24.9   |  |  |
| 75.7                       | △ 80.9 | △ 29.5      | 27.0                           | 69.5      | △ 31.4    | 57.6        | 40.3               | 56.1        | △ 6.1  |  |  |
| 7.7                        | 817.9  | 172.4       | 20.2                           | 17.5      | △ 1.3     | 83.2        | 12.9               | 25.5        | △ 2.5  |  |  |
| 15.0                       | 156.0  | △ 8.0       | 34.1                           | 13.2      | 9.4       | 58.1        | 34.9               | △ 18.4      | 35.0   |  |  |
| 56.6                       | 200.9  | 40.5        | 34.3                           | △ 14.2    | 68.9      | △ 8.4       | 90.0               | 4.8         | 25.5   |  |  |
| 42.8                       | △ 78.4 | 1.8         | 43.1                           | 58.4      | 123.1     | 24.0        | 79.2               | △ 15.5      | △ 49.0 |  |  |
| 56.3                       | 224.6  | 22.2        | 35.1                           | 90.4      | 18.0      | △ 3.0       | 46.4               | 312.4       | △ 92.0 |  |  |
| 47.0                       | 74.7   | △ 24.2      | 37.7                           | 66.6      | 109.3     | 4.0         | 36.0               | △ 14.5      | △ 15.3 |  |  |
| 26.3                       | △ 2.2  | 65.5        | 33.9                           | △ 10.9    | 29.8      | 11.6        | △ 52.6             | 30.6        | 68.0   |  |  |
| 31.0                       | 46.3   | 6.4         | 71.0                           | 5.9       | △ 41.0    | 4.5         | 148.7              | 36.8        | 70.5   |  |  |
| 26.7                       | △ 14.7 | 12.7        | 74.1                           | 111.1     | 1.5       | △ 14.1      | 86.1               | △ 30.5      | 0.2    |  |  |
| By Size of Cultivated Land |        |             |                                |           |           |             |                    |             |        |  |  |
| 41 786                     | 14 372 | 10 924      | 243 697                        | 49 961    | 7 127     | 11 415      | 167 846            | 4 955       | 2 393  |  |  |
| 108 543                    | 7 223  | 26 656      | 515 524                        | 89 332    | 12 540    | 24 191      | 381 197            | 5 302       | 2 962  |  |  |
| 205 417                    | 7 936  | 34 517      | 700 852                        | 115 085   | 15 311    | 33 898      | 526 342            | 9 086       | 1 130  |  |  |
| 289 530                    | 6 640  | 47 038      | 741 079                        | 122 648   | 13 000    | 26 623      | 572 992            | 4 846       | 970    |  |  |
| 271 271                    | 8 266  | 75 987      | 967 224                        | 155 154   | 9 968     | 23 405      | 772 244            | 5 623       | 830    |  |  |

Agricultural Management Expenditures(Average per Household)

| 단위 : 원                               |                              | In Won            |              |   |  |
|--------------------------------------|------------------------------|-------------------|--------------|---|--|
| 구분                                   | 농업경영비                        | 농업지출              | 감가상각비        | 재고생산자재증감                                |  |
| Classification                       | Agr. Management Expenditures | Agr. Expenditures | Depreciation | Changes in Material Producers Inventory |  |
| (1) 연도별 By Year                      |                              |                   |              |   |  |
| 1969                                 | 47 489                       | 45 896            | 2 697        | 1 104                                   |  |
| 1970                                 | 54 027                       | 52 539            | 3 255        | 1 767                                   |  |
| 1971                                 | 64 658                       | 61 037            | 4 436        | 815                                     |  |
| 1972                                 | 74 613                       | 69 046            | 5 210        | △ 357                                   |  |
| 1973                                 | 89 943                       | 83 581            | 7 393        | 1 031                                   |  |
| 1974                                 | 122 509                      | 113 178           | 11 804       | 2 473                                   |  |
| 1975                                 | 176 116                      | 170 409           | 12 916       | 7 209                                   |  |
| 1976                                 | 244 763                      | 229 566           | 16 615       | 1 418                                   |  |
| 1977                                 | 297 450                      | 275 564           | 26 295       | 4 409                                   |  |
| 1978                                 | 413 448                      | 385 317           | 35 517       | 7 386                                   |  |
| 1979                                 | 495 887                      | 459 691           | 42 956       | 6 760                                   |  |
| 1980                                 | 587 353                      | 563 403           | 49 570       | 25 620                                  |  |
| 1981                                 | 792 970                      | 753 865           | 66 805       | 27 700                                  |  |
| (2) 경지규모별 By Size of Cultivated Land |                              |                   |              |   |  |
| 0.5 ha 미만<br>Less than 0.5 ha        | 287 722                      | 264 337           | 28 787       | 5 402                                   |  |
| 0.5 ~ 1.0                            | 596 362                      | 568 872           | 47 166       | 19 676                                  |  |
| 1.0 ~ 1.5                            | 923 113                      | 875 378           | 80 496       | 32 761                                  |  |
| 1.5 ~ 2.0                            | 1 211 917                    | 1 168 195         | 104 111      | 60 389                                  |  |
| 2.0 ha 이상<br>More than 2.0 ha        | 1 967 666                    | 1 868 471         | 154 039      | 54 844                                  |  |

| 단위 : 원                               |                   | (3) 10 a 당 Per 10 a |       |                    | In Won |
|--------------------------------------|-------------------|---------------------|-------|--------------------|--------|
| 구분                                   | 농업경영비             | 경지면적                |       | 10 a 당 농업경영비       |        |
|                                      |                   | 평                   | 10 a  |                    |        |
| Classification                       | Agr. Expenditures | Pyeong              | 10 a  | Agr. Exp. Per 10 a |        |
| (가) 연도별 By Year                      |                   |                     |       |                    |        |
| 1969                                 | 47 489            | 2 987.89            | 9.96  | 4 768              |        |
| 1970                                 | 54 027            | 2 964.92            | 9.88  | 5 468              |        |
| 1971                                 | 64 658            | 2 985.86            | 9.95  | 6 498              |        |
| 1972                                 | 74 613            | 2 980.72            | 9.94  | 7 506              |        |
| 1973                                 | 89 943            | 2 996.04            | 9.99  | 9 003              |        |
| 1974                                 | 122 509           | 2 900.18            | 9.67  | 12 669             |        |
| 1975                                 | 176 116           | 2 886.04            | 9.62  | 18 307             |        |
| 1976                                 | 244 763           | 2 908.02            | 9.69  | 25 259             |        |
| 1977                                 | 297 450           | 3 001.36            | 10.00 | 29 745             |        |
| 1978                                 | 413 448           | 3 048.72            | 10.16 | 40 694             |        |
| 1979                                 | 495 887           | 3 044.56            | 10.15 | 48 856             |        |
| 1980                                 | 587 353           | 3 079.76            | 10.27 | 57 191             |        |
| 1981                                 | 792 970           | 3 138.85            | 10.46 | 75 810             |        |
| (나) 경지규모별 By Size of Cultivated Land |                   |                     |       |                    |        |
| 0.5 ha 미만<br>Less than 0.5 ha        | 287 722           | 926.15              | 3.09  | 93 114             |        |
| 0.5 ~ 1.0                            | 596 362           | 2 233.02            | 7.44  | 80 156             |        |
| 1.0 ~ 1.5                            | 923 113           | 3 699.75            | 12.33 | 74 867             |        |
| 1.5 ~ 2.0                            | 1 211 917         | 5 180.28            | 17.27 | 70 175             |        |
| 2.0 ha 이상<br>More than 2.0 ha        | 1 967 666         | 7 688.47            | 25.63 | 76 772             |        |

3-4 농업 지출 (호당평균)  
Agricultural Expenditures (Average per Household)

Analysis Table 65

| 단위 : 원       |                         |                 |                     | In Won                |       |       |
|--------------|-------------------------|-----------------|---------------------|-----------------------|-------|-------|
| 월 별<br>Month | 총 액 (A)<br>Total Amount | 현 금 (B)<br>Cash | 현 물 (C)<br>non-Cash | 비 율<br>Percentage (%) |       |       |
|              |                         |                 |                     | B / A                 | C / A | C / B |

(1) 월별농업지출 By Month

|    |         |        |        |      |      |      |
|----|---------|--------|--------|------|------|------|
| 1  | 25 653  | 19 931 | 5 722  | 77.7 | 22.3 | 28.7 |
| 2  | 20 945  | 17 449 | 3 496  | 83.3 | 16.7 | 20.0 |
| 3  | 44 044  | 38 375 | 5 669  | 87.1 | 12.9 | 14.8 |
| 4  | 58 023  | 53 173 | 4 850  | 91.6 | 8.4  | 9.1  |
| 5  | 62 821  | 55 457 | 7 364  | 88.3 | 11.7 | 13.3 |
| 6  | 76 351  | 63 176 | 13 175 | 82.7 | 17.3 | 20.9 |
| 7  | 58 049  | 53 168 | 4 881  | 91.6 | 8.4  | 9.2  |
| 8  | 39 737  | 36 635 | 3 102  | 92.2 | 7.8  | 8.5  |
| 9  | 34 375  | 29 622 | 4 753  | 86.2 | 13.8 | 16.0 |
| 10 | 89 442  | 52 818 | 36 624 | 59.1 | 40.9 | 69.3 |
| 11 | 147 628 | 82 031 | 65 597 | 55.6 | 44.4 | 80.0 |
| 12 | 96 797  | 68 815 | 27 982 | 71.1 | 28.9 | 40.7 |

(2) 10 a 당 자재비 Agr. Material Charges Per 10 a

| 구 분<br>Classification | 경지면적<br>Cultivated Land<br>10 a | 자 재 비<br>Agr. Material Charges |                                 |                         |                        |                                  |                              |                             |                         |               |
|-----------------------|---------------------------------|--------------------------------|---------------------------------|-------------------------|------------------------|----------------------------------|------------------------------|-----------------------------|-------------------------|---------------|
|                       |                                 | 합 계<br>Total                   | 종묘비<br>Seed &<br>Seeding<br>(1) | 비료비<br>Ferti-<br>lizers | 농약비<br>Pesti-<br>cides | 농구비<br>Agr.<br>Implem-<br>ent(1) | 영농<br>광열비<br>Fuel &<br>Light | 양축비<br>Live<br>Stock<br>(1) | 양잠비<br>Sericult-<br>ure | 기 타<br>Others |

(㉑) 연 도 별 By Year

|      |       |        |       |        |       |       |       |       |     |       |
|------|-------|--------|-------|--------|-------|-------|-------|-------|-----|-------|
| 1969 | 9.96  | 1 824  | 118   | 990    | 172   | 66    | 26    | 351   | 22  | 79    |
| 1970 | 9.88  | 2 233  | 187   | 1 144  | 240   | 85    | 38    | 375   | 34  | 130   |
| 1971 | 9.95  | 2 490  | 236   | 1 052  | 345   | 121   | 42    | 478   | 52  | 164   |
| 1972 | 9.94  | 2 620  | 226   | 1 256  | 408   | 131   | 91    | 317   | 45  | 146   |
| 1973 | 9.99  | 3 317  | 278   | 1 514  | 531   | 135   | 131   | 379   | 90  | 259   |
| 1974 | 9.67  | 5 326  | 413   | 1 907  | 607   | 217   | 203   | 1 412 | 184 | 383   |
| 1975 | 9.62  | 8 725  | 545   | 3 451  | 1 389 | 286   | 179   | 2 044 | 144 | 687   |
| 1976 | 9.69  | 12 395 | 695   | 5 087  | 1 532 | 380   | 197   | 3 183 | 148 | 1 173 |
| 1977 | 10.00 | 13 464 | 1 262 | 5 577  | 1 809 | 541   | 367   | 2 203 | 184 | 1 521 |
| 1978 | 10.16 | 18 766 | 1 826 | 6 817  | 2 533 | 731   | 596   | 4 104 | 149 | 2 010 |
| 1979 | 10.15 | 22 873 | 1 635 | 5 997  | 3 348 | 1 142 | 851   | 7 130 | 162 | 2 608 |
| 1980 | 10.27 | 28 932 | 2 641 | 7 988  | 4 693 | 1 422 | 1 447 | 6 945 | 167 | 3 629 |
| 1981 | 10.46 | 37 523 | 3 279 | 11 240 | 5 596 | 1 990 | 2 089 | 8 031 | 135 | 5 163 |

(㉒) 경지규모별 By Size of Cultivated Land

|                                |       |        |       |        |       |       |       |        |     |       |
|--------------------------------|-------|--------|-------|--------|-------|-------|-------|--------|-----|-------|
| 0.5 ha 미 만<br>Less than 0.5 ha | 3.09  | 51 296 | 4 587 | 13 368 | 6 094 | 1 484 | 945   | 19 308 | 218 | 5 292 |
| 0.5 ~ 1.0                      | 7.44  | 41 763 | 4 191 | 11 997 | 5 869 | 1 855 | 1 669 | 9 538  | 171 | 6 473 |
| 1.0 ~ 1.5                      | 12.33 | 37 094 | 3 353 | 11 747 | 5 394 | 2 181 | 1 945 | 7 070  | 114 | 5 290 |
| 1.5 ~ 2.0                      | 17.27 | 34 324 | 2 491 | 10 556 | 5 700 | 1 949 | 2 596 | 6 270  | 85  | 4 677 |
| 2.0 ha 이 상<br>More than 2.0 ha | 25.63 | 33 960 | 2 631 | 10 166 | 5 577 | 2 208 | 2 824 | 6 337  | 155 | 4 062 |

주: (1)에는 감가상각액이 포함되지 않음. Note: (1) do not include depreciation

3-4 농업 경영  
Agricultural Management

단위 : 원

| 구분<br>Classification | 농업경영비<br>Agr. Management Expenditures | 자재 및 동물비<br>Material & Animals |                       |                   |                  |                       |                       |                  |
|----------------------|---------------------------------------|--------------------------------|-----------------------|-------------------|------------------|-----------------------|-----------------------|------------------|
|                      |                                       | 계<br>Total                     | 종묘비<br>Seed & Seeding | 비료비<br>Fertilizer | 농약비<br>Pesticide | 농구비<br>Agr. Implement | 영농광열비<br>Fuel & Light | 양축비<br>Livestock |

(3) 연도별

|      |         |         |        |        |        |        |        |        |
|------|---------|---------|--------|--------|--------|--------|--------|--------|
| 1969 | 47 489  | 18 900  | 1 344  | 8 852  | 1 692  | 1 517  | 260    | 4 310  |
| 1970 | 54 027  | 22 522  | 1 570  | 10 158 | 2 354  | 1 773  | 371    | 4 675  |
| 1971 | 64 658  | 27 207  | 2 340  | 10 182 | 3 434  | 2 423  | 420    | 6 285  |
| 1972 | 74 613  | 30 071  | 2 148  | 13 059 | 4 005  | 3 022  | 902    | 5 099  |
| 1973 | 89 943  | 37,741  | 2 336  | 15 108 | 5 303  | 3 755  | 1 307  | 6 530  |
| 1974 | 122 509 | 57,789  | 5 049  | 17 111 | 5 713  | 6 258  | 1 962  | 17 033 |
| 1975 | 176 116 | 85 691  | 6 329  | 27 038 | 13 156 | 8 244  | 1 719  | 22 026 |
| 1976 | 244 763 | 130 198 | 7 907  | 48 367 | 14 709 | 11 312 | 1 911  | 33 540 |
| 1977 | 297 450 | 148 448 | 13 071 | 53 056 | 17 845 | 19 103 | 3 671  | 25 519 |
| 1978 | 413 448 | 208 538 | 19 655 | 63 790 | 25 427 | 24 091 | 6 059  | 48 456 |
| 1979 | 495 887 | 257 934 | 18 179 | 52 900 | 33 138 | 31 996 | 8 642  | 82 702 |
| 1980 | 587 353 | 307 679 | 26 841 | 59 084 | 47 207 | 42 566 | 14 857 | 78 900 |
| 1981 | 792 970 | 415 778 | 36 861 | 94 059 | 55 219 | 58 896 | 21 850 | 93 221 |

구성비

|      |   |       |     |      |      |      |     |      |
|------|---|-------|-----|------|------|------|-----|------|
| 1969 | - | 100.0 | 7.1 | 46.8 | 9.0  | 8.0  | 1.4 | 22.8 |
| 1970 | - | 100.0 | 7.0 | 45.1 | 10.5 | 7.9  | 1.6 | 20.8 |
| 1971 | - | 100.0 | 8.6 | 37.4 | 12.6 | 8.9  | 1.6 | 23.1 |
| 1972 | - | 100.0 | 7.1 | 43.4 | 13.3 | 10.1 | 3.0 | 17.0 |
| 1973 | - | 100.0 | 6.2 | 40.0 | 14.1 | 9.9  | 3.5 | 17.3 |
| 1974 | - | 100.0 | 8.7 | 29.6 | 9.9  | 10.8 | 3.4 | 29.5 |
| 1975 | - | 100.0 | 7.4 | 31.6 | 15.4 | 9.6  | 2.0 | 25.7 |
| 1976 | - | 100.0 | 6.1 | 37.1 | 11.3 | 8.7  | 1.5 | 25.8 |
| 1977 | - | 100.0 | 8.8 | 35.7 | 12.0 | 12.9 | 2.5 | 17.2 |
| 1978 | - | 100.0 | 9.4 | 30.6 | 12.2 | 11.6 | 2.9 | 23.2 |
| 1979 | - | 100.0 | 7.1 | 20.5 | 12.8 | 12.4 | 3.4 | 32.1 |
| 1980 | - | 100.0 | 8.7 | 19.2 | 15.3 | 13.8 | 4.8 | 25.7 |
| 1981 | - | 100.0 | 8.9 | 22.6 | 13.3 | 14.2 | 5.3 | 22.4 |

전년 대비

|       |      |      |       |      |       |      |       |       |
|-------|------|------|-------|------|-------|------|-------|-------|
| 70/69 | 13.8 | 19.2 | 16.6  | 14.8 | 39.1  | 16.9 | 42.7  | 8.5   |
| 71/70 | 19.7 | 20.8 | 49.0  | 0.2  | 45.9  | 36.7 | 13.2  | 34.4  |
| 72/71 | 15.4 | 10.5 | △8.2  | 28.3 | 16.6  | 24.7 | 114.8 | △18.9 |
| 73/72 | 20.5 | 25.5 | 8.8   | 15.7 | 32.4  | 24.3 | 44.9  | 28.1  |
| 74/73 | 36.2 | 53.1 | 116.1 | 13.3 | 7.7   | 66.7 | 50.1  | 160.8 |
| 75/74 | 43.8 | 48.3 | 25.4  | 58.0 | 130.3 | 31.7 | △12.4 | 29.3  |
| 76/75 | 39.0 | 51.9 | 24.9  | 78.9 | 11.8  | 37.2 | 11.2  | 52.3  |
| 77/76 | 21.5 | 14.0 | 65.3  | 9.7  | 21.3  | 68.9 | 92.1  | △23.9 |
| 78/77 | 39.0 | 40.5 | 50.4  | 20.2 | 42.5  | 26.1 | 65.1  | 89.9  |
| 79/78 | 19.9 | 23.7 | △7.5  | 17.1 | 30.3  | 32.8 | 42.6  | 73.9  |
| 80/79 | 18.4 | 19.3 | 47.6  | 11.7 | 42.5  | 33.0 | 71.9  | △4.6  |
| 81/80 | 35.0 | 35.1 | 37.3  | 59.2 | 17.0  | 38.4 | 47.1  | 18.2  |

(4) 경지규모별

|                              |           |         |        |         |         |         |        |         |
|------------------------------|-----------|---------|--------|---------|---------|---------|--------|---------|
| 0.5 ha 미<br>Less than 0.5 ha | 287 722   | 169 773 | 14 293 | 35 707  | 18 741  | 17 329  | 2 919  | 63 553  |
| 0.5 ~ 1.0                    | 596 362   | 323 908 | 32 329 | 70 978  | 43 211  | 38 458  | 12 415 | 77 061  |
| 1.0 ~ 1.5                    | 923 113   | 487 679 | 46 090 | 114 377 | 65 657  | 71 961  | 23 980 | 98 442  |
| 1.5 ~ 2.0                    | 1 211 917 | 616 925 | 47 539 | 138 005 | 83 305  | 99 685  | 44 833 | 121 103 |
| 2.0 ha 이<br>More than 2.0 ha | 1 967 666 | 948 008 | 72 764 | 221 416 | 128 818 | 156 115 | 72 390 | 187 888 |



Expenditures (Average per Household)

In Won

| 양잠비<br>Sericulture      | 기 타<br>Others | 노임비<br>Wages | 임 차 료 및 수 리 비<br>Rent & Irrigation |                               |                        | 기 타 농 업 지 출<br>Other Agr. Expenditure |            |                 |                         |              |
|-------------------------|---------------|--------------|------------------------------------|-------------------------------|------------------------|---------------------------------------|------------|-----------------|-------------------------|--------------|
|                         |               |              | 계<br>Total                         | 농지임차료<br>Rent for<br>FarmLand | 기타임차료<br>Other<br>Rent | 수 리 비<br>Irrigation                   | 계<br>Total | 도정료<br>Refining | 농사비<br>Agr.<br>Building | 기 타<br>Other |
| By Year                 |               |              |                                    |                               |                        |                                       |            |                 |                         |              |
| 217                     | 706           | 12 985       | 9 746                              | 4 644                         | 2 525                  | 2 577                                 | 5 858      | 4 467           | 1 113                   | 278          |
| 340                     | 1 281         | 13 604       | 11 608                             | 5 829                         | 2 778                  | 3 001                                 | 6 293      | 4 834           | 1 229                   | 230          |
| 515                     | 1 608         | 15 948       | 13 788                             | 6 361                         | 4 019                  | 3 408                                 | 7 715      | 6 056           | 1 390                   | 269          |
| 446                     | 1 390         | 19 091       | 15 587                             | 7 416                         | 5 675                  | 2 496                                 | 9 864      | 7 810           | 1 727                   | 327          |
| 899                     | 2 503         | 22 523       | 18 641                             | 7 934                         | 7 026                  | 3 681                                 | 11 038     | 7 852           | 2 684                   | 502          |
| 1 779                   | 2 884         | 27 223       | 24 629                             | 11 215                        | 9 875                  | 3 539                                 | 12 868     | 9 057           | 3 514                   | 297          |
| 1 385                   | 5 794         | 37 150       | 34 496                             | 15 378                        | 14 118                 | 5 000                                 | 18 779     | 14 116          | 4 293                   | 370          |
| 1 430                   | 11 022        | 48 986       | 43 015                             | 17 955                        | 18 263                 | 6 797                                 | 22 564     | 16 402          | 5 663                   | 499          |
| 1 839                   | 14 344        | 62 157       | 61 830                             | 29 397                        | 22 155                 | 10 278                                | 25 015     | 15 070          | 9 078                   | 867          |
| 1 513                   | 19 547        | 82 393       | 87 489                             | 41 004                        | 32 938                 | 13 547                                | 35 028     | 22 192          | 11 558                  | 1 278        |
| 1 644                   | 28 733        | 92 122       | 108 516                            | 51 518                        | 37 302                 | 19 696                                | 37 315     | 23 421          | 12 417                  | 1 477        |
| 1 710                   | 36 514        | 107 023      | 124 357                            | 68 915                        | 36 633                 | 18 809                                | 48 294     | 29 869          | 14 745                  | 3 680        |
| 1 415                   | 54 257        | 130 041      | 185 726                            | 102 314                       | 53 985                 | 29 427                                | 61 425     | 36 965          | 18 040                  | 6 420        |
| Component Ratio         |               |              |                                    |                               |                        |                                       |            |                 |                         |              |
| 1.1                     | 3.8           | -            | 100.0                              | 47.7                          | 25.9                   | 26.4                                  | 100.0      | 76.3            | 19.0                    | 4.7          |
| 1.5                     | 5.6           | -            | 100.0                              | 50.2                          | 23.9                   | 25.9                                  | 100.0      | 76.8            | 19.5                    | 3.7          |
| 1.9                     | 5.9           | -            | 100.0                              | 46.1                          | 29.2                   | 24.7                                  | 100.0      | 78.5            | 18.0                    | 3.5          |
| 1.5                     | 4.6           | -            | 100.0                              | 47.6                          | 36.4                   | 16.0                                  | 100.0      | 79.2            | 17.5                    | 3.3          |
| 2.4                     | 6.6           | -            | 100.0                              | 42.6                          | 37.7                   | 19.7                                  | 100.0      | 71.1            | 24.3                    | 4.6          |
| 3.1                     | 5.0           | -            | 100.0                              | 45.5                          | 40.1                   | 14.4                                  | 100.0      | 70.4            | 27.3                    | 2.3          |
| 1.6                     | 6.7           | -            | 100.0                              | 44.6                          | 40.9                   | 14.5                                  | 100.0      | 75.2            | 22.9                    | 1.9          |
| 1.1                     | 8.4           | -            | 100.0                              | 41.7                          | 42.5                   | 15.8                                  | 100.0      | 72.7            | 25.1                    | 2.2          |
| 1.2                     | 9.7           | -            | 100.0                              | 47.6                          | 35.8                   | 16.6                                  | 100.0      | 60.2            | 36.3                    | 3.5          |
| 0.7                     | 9.4           | -            | 100.0                              | 46.9                          | 37.6                   | 15.5                                  | 100.0      | 63.4            | 33.0                    | 3.6          |
| 0.6                     | 11.1          | -            | 100.0                              | 47.5                          | 34.4                   | 18.1                                  | 100.0      | 62.8            | 33.3                    | 3.9          |
| 0.6                     | 11.9          | -            | 100.0                              | 55.4                          | 29.5                   | 15.1                                  | 100.0      | 61.9            | 30.5                    | 7.6          |
| 0.3                     | 13.0          | -            | 100.0                              | 55.1                          | 29.1                   | 15.8                                  | 100.0      | 60.2            | 29.4                    | 10.4         |
| Ratio to Previous Year  |               |              |                                    |                               |                        |                                       |            |                 |                         |              |
| 56.7                    | 81.4          | 4.8          | 19.1                               | 25.5                          | 10.0                   | 16.5                                  | 7.4        | 8.2             | 10.4                    | △17.3        |
| 51.5                    | 25.5          | 17.2         | 18.8                               | 9.1                           | 44.7                   | 13.6                                  | 22.6       | 25.3            | 13.1                    | 17.0         |
| △13.4                   | △13.6         | 19.7         | 13.0                               | 16.6                          | 41.2                   | △26.8                                 | 27.9       | 29.0            | 24.2                    | 21.6         |
| 101.6                   | 80.1          | 18.0         | 19.6                               | 7.0                           | 23.8                   | 47.5                                  | 11.9       | 0.5             | 55.4                    | 53.5         |
| 97.9                    | 15.2          | 20.9         | 32.1                               | 41.4                          | 40.5                   | △3.9                                  | 16.6       | 15.3            | 30.9                    | △40.8        |
| △22.1                   | 100.9         | 36.5         | 40.1                               | 37.1                          | 43.0                   | 41.3                                  | 45.9       | 55.9            | 22.2                    | 24.6         |
| 3.2                     | 90.2          | 31.9         | 24.7                               | 16.8                          | 29.4                   | 35.9                                  | 20.2       | 16.2            | 31.9                    | 34.9         |
| 28.6                    | 30.1          | 26.9         | 43.7                               | 63.7                          | 21.3                   | 51.2                                  | 10.9       | △8.1            | 60.3                    | 73.7         |
| △17.7                   | 36.3          | 32.6         | 41.5                               | 39.5                          | 48.7                   | 31.8                                  | 40.0       | △47.3           | 27.3                    | 47.4         |
| 8.7                     | 47.2          | 11.8         | 24.0                               | 25.6                          | 13.2                   | 45.4                                  | 6.5        | 5.5             | 7.4                     | 15.6         |
| 4.0                     | 27.1          | 16.2         | 14.6                               | 33.8                          | △1.8                   | △4.5                                  | 29.4       | 27.5            | 18.7                    | 149.2        |
| △17.3                   | 48.6          | 21.5         | 49.3                               | 48.5                          | 47.4                   | 56.5                                  | 27.2       | 23.8            | 22.3                    | 74.5         |
| By Size Cultivated Land |               |              |                                    |                               |                        |                                       |            |                 |                         |              |
| 674                     | 16 557        | 44 139       | 45 710                             | 18 818                        | 19 829                 | 7 063                                 | 28 100     | 13 243          | 12 519                  | 2 338        |
| 1 275                   | 48 181        | 85 744       | 135 775                            | 73 056                        | 45 491                 | 17 228                                | 50 935     | 27 892          | 16 194                  | 6 849        |
| 1 410                   | 65 762        | 129 504      | 235 569                            | 133 228                       | 69 492                 | 32 849                                | 70 361     | 42 122          | 20 843                  | 7 396        |
| 1 466                   | 80 989        | 197 830      | 308 145                            | 178 775                       | 72 396                 | 56 974                                | 89 017     | 56 565          | 22 448                  | 10 004       |
| 3 970                   | 104 647       | 458 725      | 433 823                            | 238 645                       | 105 374                | 89 804                                | 127 110    | 95 704          | 25 318                  | 6 088        |

4-1 농업소득 (호당평균)  
Farm Household Income (Average per Household)

단위: 원

In Won

| 구분             | 농업조수익 (A)           | 농업경영비 (B)                    | 농업소득 (C)    | 농업소득율 (C/A)             |
|----------------|---------------------|------------------------------|-------------|-------------------------|
| Classification | Agr. Gross Receipts | Agr. Management Expenditures | Agr. Income | Rate of Agr. Income (%) |

(1) 연도별 By Year

|      |           |         |           |      |
|------|-----------|---------|-----------|------|
| 1969 | 214 617   | 47 489  | 167 128   | 77.9 |
| 1970 | 248 064   | 54 027  | 194 037   | 78.2 |
| 1971 | 356 567   | 64 658  | 291 909   | 81.9 |
| 1972 | 427 994   | 74 613  | 353 381   | 82.6 |
| 1973 | 480 263   | 89 943  | 390 320   | 81.3 |
| 1974 | 664 411   | 122 509 | 541 902   | 81.6 |
| 1975 | 890 954   | 176 116 | 714 838   | 80.2 |
| 1976 | 1 165 956 | 244 763 | 921 193   | 79.0 |
| 1977 | 1 333 586 | 297 450 | 1 036 136 | 77.7 |
| 1978 | 1 769 116 | 413 448 | 1 355 668 | 76.6 |
| 1979 | 2 027 162 | 495 887 | 1 531 275 | 75.5 |
| 1980 | 2 342 169 | 587 353 | 1 754 816 | 74.9 |
| 1981 | 3 269 433 | 792 970 | 2 476 463 | 75.7 |

(2) 경지규모별 By Size of Cultivated Land

|                               |           |           |           |      |
|-------------------------------|-----------|-----------|-----------|------|
| 0.5 ha 미만<br>Less than 0.5 ha | 1 200 454 | 287 722   | 912 732   | 76.0 |
| 0.5 ~ 1.0                     | 2 611 388 | 596 362   | 2 015 026 | 77.2 |
| 1.0 ~ 1.5                     | 3 871 125 | 923 113   | 2 948 012 | 76.2 |
| 1.5 ~ 2.0                     | 5 102 234 | 1 211 917 | 3 890 317 | 76.2 |
| 2.0 ha 이상<br>More than 2.0 ha | 7 068 998 | 1 967 666 | 5 101 332 | 72.2 |

(3) 10a 당 Per 10a

(가) 연도별 By Year

|      |         |        |         |      |
|------|---------|--------|---------|------|
| 1969 | 21 548  | 4 768  | 16 780  | 77.9 |
| 1970 | 25 108  | 5 468  | 19 640  | 78.2 |
| 1971 | 35 836  | 6 498  | 29 338  | 81.9 |
| 1972 | 43 058  | 7 506  | 35 552  | 82.6 |
| 1973 | 48 074  | 9 003  | 39 071  | 81.3 |
| 1974 | 68 708  | 12 669 | 56 039  | 81.6 |
| 1975 | 92 615  | 18 307 | 74 308  | 80.2 |
| 1976 | 120 326 | 25 259 | 95 067  | 79.0 |
| 1977 | 133 359 | 29 745 | 103 614 | 77.7 |
| 1978 | 174 126 | 40 694 | 133 432 | 76.6 |
| 1979 | 199 720 | 48 856 | 150 864 | 75.5 |
| 1980 | 228 059 | 57 191 | 170 868 | 74.9 |
| 1981 | 312 565 | 75 810 | 236 755 | 75.7 |

(나) 경지규모별 By Size of Cultivated Land

|                               |         |        |         |      |
|-------------------------------|---------|--------|---------|------|
| 0.5 ha 미만<br>Less than 0.5 ha | 388 496 | 93 114 | 295 382 | 76.0 |
| 0.5 ~ 1.0                     | 350 993 | 80 156 | 270 837 | 77.2 |
| 1.0 ~ 1.5                     | 313 960 | 74 867 | 239 093 | 76.2 |
| 1.5 ~ 2.0                     | 295 439 | 70 175 | 225 264 | 76.3 |
| 2.0 ha 이상<br>More than 2.0 ha | 275 810 | 76 772 | 199 038 | 72.2 |

4-2 1인당농업소득 (호당평균) Analysis Table 69  
 Agricultural Income Per Capital (Average per Household)

단위: 원 In Won

| 구분<br>Classification                 | 농업소득<br>Agr. Income | 가구원수<br>No. of Family | 1인당농업소득<br>Agr. Income Per Capital | 계층별상대비<br>Rel. Ratio by Size (%) |
|--------------------------------------|---------------------|-----------------------|------------------------------------|----------------------------------|
| (1) 경지규모별 By Size of Cultivated Land |                     |                       |                                    |                                  |
| 전국평균 Average                         | 2 476 463           | 5.05                  | 490 389                            | 100.0                            |
| 0.5 ha 미 만<br>Less than 0.5 ha       | 912 732             | 4.16                  | 219 407                            | 44.7                             |
| 0.5 ~ 1.0                            | 2 015 026           | 4.88                  | 412 915                            | 84.2                             |
| 1.0 ~ 1.5                            | 2 948 012           | 5.40                  | 545 928                            | 111.3                            |
| 1.5 ~ 2.0                            | 3 890 317           | 5.60                  | 694 699                            | 141.7                            |
| 2.0 ha 이 상<br>More than 2.0 ha       | 5 101 332           | 6.07                  | 840 417                            | 171.4                            |

4-3 농업소득과 가계비와의 비교 (호당평균)

Comparison of Agr. Income and Living Expenses (Average per Household)

단위: 원 In Won

| 월별<br>Month     | 농업소득 (A)<br>Agr. Income |            |                | 가계비 (B)<br>Living Expenses |            |                | A - B     |
|-----------------|-------------------------|------------|----------------|----------------------------|------------|----------------|-----------|
|                 | 계<br>Total              | 현금<br>Cash | 현물<br>Non-Cash | 계<br>Total                 | 현금<br>Cash | 현물<br>Non-Cash |           |
| (1) 월별 By Month |                         |            |                |                            |            |                |           |
| 1               | 112 424                 | 46 528     | 65 896         | 205 200                    | 126 532    | 78 668         | △ 92 776  |
| 2               | 94 838                  | 30 011     | 64 827         | 218 819                    | 134 400    | 84 419         | △ 123 981 |
| 3               | 107 770                 | 40 894     | 66 876         | 234 976                    | 155 472    | 79 504         | △ 127 206 |
| 4               | 64 243                  | 10 911     | 53 332         | 200 166                    | 125 992    | 74 174         | △ 135 923 |
| 5               | 71 669                  | 22 590     | 49 079         | 187 267                    | 116 005    | 71 262         | △ 115 598 |
| 6               | 75 082                  | 27 835     | 47 247         | 171 710                    | 101 518    | 70 192         | △ 96 628  |
| 7               | 188 374                 | 135 126    | 53 248         | 183 031                    | 109 818    | 73 213         | 5 343     |
| 8               | 138 077                 | 85 451     | 52 626         | 210 320                    | 134 729    | 75 591         | △ 72 243  |
| 9               | 144 618                 | 91 488     | 53 130         | 233 509                    | 147 540    | 85 969         | △ 88 891  |
| 10              | 166 036                 | 108 847    | 57 189         | 198 482                    | 114 843    | 83 639         | △ 32 446  |
| 11              | 440 543                 | 322 165    | 118 378        | 288 988                    | 165 120    | 123 868        | 151 555   |
| 12              | 282 500                 | 173 425    | 109 075        | 302 858                    | 203 466    | 99 392         | △ 20 358  |

4-3 농업소득과 가계비와의 비교 (호당평균)

Agr. Income & Living Expenses (Average per Household)

단위: 원 In Won

| 구분<br>Classification                 | 농가소득<br>F.H. Income | 농업소득 (A)<br>Agr. Income | 가계비 (B)<br>Living Expenses | (A - B)     |
|--------------------------------------|---------------------|-------------------------|----------------------------|-------------|
| (2) 경지규모별 By Size of Cultivated Land |                     |                         |                            |             |
| 전국평균 Average                         | 3 687 856           | 2 476 463               | 2 676 090                  | △ 199 627   |
| 0.5 ha 미 만<br>Less than 0.5 ha       | 2 533 626           | 912 732                 | 2 180 167                  | △ 1 267 435 |
| 0.5 ~ 1.0                            | 3 178 473           | 2 015 026               | 2 378 083                  | △ 363 057   |
| 1.0 ~ 1.5                            | 3 987 087           | 2 948 012               | 2 788 978                  | 159 034     |
| 1.5 ~ 2.0                            | 4 919 068           | 3 890 317               | 3 387 505                  | 502 812     |
| 2.0 ha 이 상<br>More than 2.0 ha       | 6 205 978           | 5 101 332               | 3 904 572                  | 1 196 760   |

5-1 겸업수입 (호당평균)

Side Business Receipts (Average per Household)

단위: 원

In Won

| 구분             | 겸업수입                   | 농업에따른<br>서비스업         | 임산물               | 상공광업                     | 수산물             | 일반<br>서비스업       | 기타     | 대동물식<br>증식                  |
|----------------|------------------------|-----------------------|-------------------|--------------------------|-----------------|------------------|--------|-----------------------------|
| Classification | Side Business Receipts | Related Agr. Services | Forestry Products | Commerce Industry & Mine | Marine Products | General Services | Others | Increase In Animal & Plants |

(1) 연도별 By Year

|      |         |        |        |         |       |        |       |        |
|------|---------|--------|--------|---------|-------|--------|-------|--------|
| 1969 | 14 059  | 1 295  | 861    | 7 181   | 2 595 | 1 790  | 202   | 135    |
| 1970 | 16 642  | 1 677  | 941    | 7 802   | 2 996 | 2 562  | 366   | 298    |
| 1971 | 17 484  | 1 884  | 1 504  | 7 568   | 2 958 | 2 436  | 270   | 864    |
| 1972 | 24 821  | 1 894  | 3 597  | 9 883   | 4 204 | 2 861  | 637   | 1 745  |
| 1973 | 28 218  | 3 613  | 1 987  | 13 528  | 4 212 | 2 550  | 689   | 1 639  |
| 1974 | 42 426  | 3 828  | 4 891  | 18 483  | 6 739 | 5 839  | 891   | 1 755  |
| 1975 | 52 234  | 4 640  | 3 916  | 28 198  | 5 000 | 8 036  | 792   | 1 652  |
| 1976 | 68 973  | 6 151  | 3 654  | 36 807  | 6 693 | 10 637 | 1 020 | 4 011  |
| 1977 | 92 768  | 10 799 | 4 192  | 54 555  | 3 958 | 10 782 | 1 562 | 6 920  |
| 1978 | 121 341 | 12 533 | 4 215  | 83 213  | 3 718 | 11 444 | 1 982 | 4 236  |
| 1979 | 115 732 | 15 056 | 5 457  | 73 277  | 5 113 | 12 573 | 3 006 | 1 250  |
| 1980 | 172 235 | 19 340 | 11 777 | 104 301 | 5 549 | 17 403 | 5 813 | 8 052  |
| 1981 | 259 978 | 31 089 | 16 051 | 149 576 | 5 758 | 19 039 | 7 916 | 30 549 |

구성비 Component Ratio

|      |       |      |      |      |      |      |     |      |
|------|-------|------|------|------|------|------|-----|------|
| 1969 | 100.0 | 9.2  | 6.1  | 51.1 | 18.5 | 12.7 | 1.4 | 1.0  |
| 1970 | 100.0 | 10.1 | 5.6  | 46.9 | 18.0 | 15.4 | 2.2 | 1.8  |
| 1971 | 100.0 | 10.8 | 8.6  | 43.3 | 16.9 | 13.9 | 1.5 | 5.0  |
| 1972 | 100.0 | 7.7  | 14.5 | 39.8 | 16.9 | 11.5 | 2.6 | 7.0  |
| 1973 | 100.0 | 12.8 | 7.1  | 47.9 | 14.9 | 9.0  | 2.5 | 5.8  |
| 1974 | 100.0 | 9.0  | 11.5 | 43.6 | 15.9 | 13.8 | 2.1 | 4.1  |
| 1975 | 100.0 | 8.9  | 7.5  | 54.0 | 9.6  | 15.4 | 1.5 | 3.1  |
| 1976 | 100.0 | 8.9  | 5.3  | 53.4 | 9.7  | 15.4 | 1.5 | 5.8  |
| 1977 | 100.0 | 11.6 | 4.5  | 58.8 | 4.3  | 11.6 | 1.7 | 7.5  |
| 1978 | 100.0 | 10.3 | 3.5  | 68.6 | 3.1  | 9.4  | 1.6 | 3.5  |
| 1979 | 100.0 | 13.0 | 4.7  | 63.3 | 4.4  | 10.9 | 2.6 | 1.1  |
| 1980 | 100.0 | 11.2 | 6.8  | 60.6 | 3.2  | 10.1 | 3.4 | 4.7  |
| 1981 | 100.0 | 12.0 | 6.2  | 57.5 | 2.2  | 7.3  | 3.0 | 11.8 |

전년대비 Ratio to Previous Year

|       |      |      |       |       |       |       |       |       |
|-------|------|------|-------|-------|-------|-------|-------|-------|
| 70/69 | 18.4 | 29.5 | 9.3   | 8.6   | 15.5  | 43.1  | 81.2  | 120.7 |
| 71/70 | 5.1  | 12.3 | 59.8  | △3.0  | △1.3  | △4.9  | △26.2 | 189.9 |
| 72/71 | 42.0 | 0.5  | 139.1 | 30.6  | 42.1  | 17.4  | 135.9 | 102.0 |
| 73/72 | 13.7 | 90.8 | △44.8 | 36.9  | 0.2   | △10.9 | 8.2   | △6.1  |
| 74/73 | 50.4 | 6.0  | 146.1 | 36.6  | 60.0  | 129.0 | 29.3  | 7.1   |
| 75/74 | 23.1 | 21.2 | △19.9 | 52.6  | △25.8 | 37.6  | △11.1 | △5.9  |
| 76/75 | 32.0 | 32.6 | △6.7  | 30.5  | 33.9  | 32.4  | 28.8  | 142.8 |
| 77/76 | 34.5 | 75.6 | 14.7  | 48.2  | △40.9 | 1.4   | 53.1  | 72.5  |
| 78/77 | 30.8 | 16.1 | 0.5   | 52.5  | △6.1  | 6.1   | 26.9  | △38.8 |
| 79/78 | 44.6 | 30.1 | 29.5  | △11.9 | 37.5  | 9.9   | 51.7  | △70.5 |
| 80/79 | 48.8 | 28.5 | 115.8 | 42.3  | 8.5   | 38.4  | 93.4  | 544.2 |
| 81/80 | 50.9 | 60.7 | 36.3  | 43.4  | 3.8   | 9.4   | 36.2  | 279.4 |

(2) 경지규모별 By Side of Cultivated Land

|                            |         |        |        |         |       |        |        |         |
|----------------------------|---------|--------|--------|---------|-------|--------|--------|---------|
| 0.5ha미만<br>Less than 2.0ha | 450 278 | 31 549 | 8 969  | 300 859 | 7 832 | 22 959 | 6 133  | 71 977  |
| 0.5 ~ 1.0                  | 222 360 | 32 660 | 18 209 | 137 410 | 6 164 | 18 258 | 9 292  | 367     |
| 1.0 ~ 1.5                  | 199 325 | 23 340 | 19 821 | 121 827 | 5 443 | 20 722 | 6 728  | 1 444   |
| 1.5 ~ 2.0                  | 131 362 | 40 460 | 16 522 | 45 772  | 2 684 | 17 297 | 7 086  | 1 541   |
| 2.0ha이상<br>More than 2.0ha | 250 739 | 31 750 | 12 339 | 53 493  | 4 452 | 8 939  | 11 715 | 128 051 |

5-2 겸업지출 (호당평균)

Side Business Expenditures (Average per Household)

단위: 원

In Won

| 구분             | 겸업지출               | 농업에따른<br>서비스업       | 임산물               | 상공광업                     | 수산물             | 일반<br>서비스업       | 기타     | 감각<br>각액<br>Depreciation |
|----------------|--------------------|---------------------|-------------------|--------------------------|-----------------|------------------|--------|--------------------------|
| Classification | Side Business Exp. | Related Agr Service | Forestry Products | Commerce Industry & Mine | Marine Products | General Services | Others |                          |

(1) 연도별 By Year

|      |         |       |     |         |       |       |       |        |
|------|---------|-------|-----|---------|-------|-------|-------|--------|
| 1969 | 5 969   | 333   | 24  | 4 617   | 263   | 528   | 36    | 168    |
| 1970 | 7 043   | 248   | 46  | 5 474   | 250   | 806   | 17    | 202    |
| 1971 | 6 332   | 436   | 18  | 4 454   | 323   | 742   | 90    | 269    |
| 1972 | 10 292  | 111   | 42  | 6 279   | 1 851 | 644   | 528   | 837    |
| 1973 | 12 818  | 602   | 80  | 10 008  | 325   | 772   | 89    | 942    |
| 1974 | 20 192  | 1 429 | 215 | 13 567  | 1 634 | 546   | 802   | 1 999  |
| 1975 | 30 371  | 2 165 | 149 | 22 836  | 1 061 | 1 642 | 423   | 2 095  |
| 1976 | 40 450  | 2 535 | 29  | 30 716  | 1 741 | 2 586 | 407   | 2 436  |
| 1977 | 53 397  | 3 765 | 112 | 43 767  | 587   | 1 353 | 487   | 3 326  |
| 1978 | 77 370  | 4 238 | 613 | 66 153  | 243   | 1 321 | 777   | 4 025  |
| 1979 | 71 555  | 5 612 | 676 | 52 857  | 377   | 916   | 3 758 | 7 359  |
| 1980 | 105 632 | 6 567 | 297 | 78 271  | 509   | 1 358 | 5 972 | 12 658 |
| 1981 | 153 845 | 9 699 | 236 | 111 059 | 550   | 4 965 | 8 991 | 18 345 |

구성비 Component Ratio

|      |       |     |     |      |      |      |     |      |
|------|-------|-----|-----|------|------|------|-----|------|
| 1969 | 100.0 | 5.6 | 0.4 | 77.3 | 4.4  | 8.9  | 0.6 | 2.8  |
| 1970 | 100.0 | 3.5 | 0.7 | 77.7 | 3.5  | 11.5 | 0.2 | 2.9  |
| 1971 | 100.0 | 6.9 | 0.3 | 70.3 | 5.1  | 11.7 | 1.4 | 4.3  |
| 1972 | 100.0 | 1.1 | 0.4 | 61.0 | 18.0 | 6.3  | 5.1 | 8.1  |
| 1973 | 100.0 | 4.7 | 0.6 | 78.1 | 2.5  | 6.0  | 0.7 | 7.4  |
| 1974 | 100.0 | 7.1 | 1.0 | 67.2 | 8.1  | 2.7  | 4.0 | 9.9  |
| 1975 | 100.0 | 7.1 | 0.5 | 75.2 | 3.5  | 5.4  | 1.4 | 6.9  |
| 1976 | 100.0 | 6.3 | 0.1 | 75.9 | 4.3  | 6.4  | 1.0 | 6.0  |
| 1977 | 100.0 | 7.1 | 0.2 | 82.0 | 1.1  | 2.5  | 0.9 | 6.2  |
| 1978 | 100.0 | 5.5 | 0.8 | 85.5 | 0.3  | 1.7  | 1.0 | 5.2  |
| 1979 | 100.0 | 7.8 | 0.9 | 73.9 | 0.5  | 1.3  | 5.3 | 10.3 |
| 1980 | 100.0 | 6.2 | 0.3 | 74.1 | 0.5  | 1.3  | 5.6 | 12.0 |
| 1981 | 100.0 | 6.3 | 0.2 | 72.2 | 0.4  | 3.2  | 5.8 | 11.9 |

전년 대비 Ratio to Previous Year

|       |       |       |       |       |       |       |       |       |
|-------|-------|-------|-------|-------|-------|-------|-------|-------|
| 70/69 | 18.0  | △25.5 | 91.7  | 18.6  | △4.9  | 52.7  | △52.8 | 20.2  |
| 71/70 | △10.1 | 75.8  | △60.9 | △18.6 | 29.2  | △7.9  | 429.4 | 33.2  |
| 72/71 | △62.5 | △74.5 | 133.3 | 41.0  | 473.1 | △13.2 | 486.7 | 211.2 |
| 73/72 | 24.5  | 442.3 | 90.5  | 59.4  | △82.4 | 19.9  | △83.1 | 12.5  |
| 74/73 | 57.5  | 137.4 | 168.8 | 35.6  | 402.8 | △29.3 | 801.1 | 112.2 |
| 75/74 | 50.4  | 51.5  | △30.7 | 68.3  | △35.1 | 200.7 | △47.3 | 4.8   |
| 76/75 | 33.2  | 17.1  | △80.5 | 34.5  | 64.1  | 57.5  | 3.8   | 16.3  |
| 77/76 | 32.0  | 48.5  | 286.2 | 42.5  | △66.3 | △47.7 | 19.7  | 36.5  |
| 78/77 | 44.9  | 12.6  | 447.3 | 51.2  | △58.6 | △2.4  | 59.6  | 21.0  |
| 79/78 | △7.5  | 32.4  | 10.3  | △20.1 | 55.1  | △30.7 | 383.7 | 82.8  |
| 80/79 | 47.6  | 17.0  | △56.1 | 48.1  | 35.0  | 48.3  | 58.9  | 72.0  |
| 81/80 | 45.6  | 47.7  | △20.5 | 41.9  | 8.1   | 265.6 | 50.6  | 44.9  |

(2) 경지규모별 By Size of Cultivated Land

|                            |         |        |     |         |       |        |        |        |
|----------------------------|---------|--------|-----|---------|-------|--------|--------|--------|
| 0.5ha미만<br>Less than 0.5ha | 227 507 | 6 513  | 38  | 199 291 | 1 248 | 10 656 | 1 944  | 7 817  |
| 0.5~1.0                    | 133 914 | 8 066  | 80  | 98 779  | 485   | 2 665  | 12 090 | 11 749 |
| 1.0~1.5                    | 156 501 | 12 180 | 595 | 114 201 | 418   | 796    | 5 916  | 22 395 |
| 1.5~2.0                    | 78 453  | 12 824 | 385 | 32 009  | 34    | 562    | 3 854  | 28 785 |
| 2.0ha이상<br>More than 2.0ha | 159 002 | 12 522 | 106 | 45 691  | 314   | 20 558 | 33 086 | 46 725 |

## 5-3 겸업소득 (호당평균)

## Side Business Income (Average per Household)

단위: 원

In Won

| 구분<br>Classification              | 겸업수입<br>Side Business Receipts | 겸업지출<br>Side Business Expenditure | 겸업소득<br>Side Business Income |
|-----------------------------------|--------------------------------|-----------------------------------|------------------------------|
| (1) 연도별 By Year                   |                                |                                   |                              |
| 1969                              | 14 059                         | 5 969                             | 8 090                        |
| 1970                              | 16 642                         | 7 043                             | 9 599                        |
| 1971                              | 17 484                         | 6 332                             | 11 152                       |
| 1972                              | 24 821                         | 10 292                            | 14 529                       |
| 1973                              | 28 218                         | 12 818                            | 15 400                       |
| 1974                              | 42 426                         | 20 192                            | 22 234                       |
| 1975                              | 52 234                         | 30 371                            | 21 863                       |
| 1976                              | 68 973                         | 40 450                            | 28 523                       |
| 1977                              | 92 768                         | 53 397                            | 39 371                       |
| 1978                              | 121 341                        | 77 370                            | 43 971                       |
| 1979                              | 115 732                        | 71 555                            | 44 177                       |
| 1980                              | 172 235                        | 105 632                           | 66 603                       |
| 1981                              | 259 978                        | 153 845                           | 106 133                      |
| (2) 경지규모별 By Size Cultivated Land |                                |                                   |                              |
| 0.5 ha 미만<br>Less than 0.5 ha     | 450 278                        | 227 507                           | 222 771                      |
| 0.5 ~ 1.0                         | 222 360                        | 133 914                           | 88 446                       |
| 1.0 ~ 1.5                         | 199 325                        | 156 501                           | 42 824                       |
| 1.5 ~ 2.0                         | 131 362                        | 78 453                            | 52 909                       |
| 2.0 ha 이상<br>More than 2.0 ha     | 250 739                        | 159 002                           | 91 737                       |
| (3) 월별 By Month                   |                                |                                   |                              |
| 1                                 | 11 896                         | 6 846                             | 5 050                        |
| 2                                 | 12 206                         | 6 534                             | 5 672                        |
| 3                                 | 15 217                         | 15 094                            | 123                          |
| 4                                 | 18 055                         | 13 132                            | 4 923                        |
| 5                                 | 21 667                         | 14 739                            | 6 928                        |
| 6                                 | 16 274                         | 7 813                             | 8 461                        |
| 7                                 | 18 141                         | 8 176                             | 9 965                        |
| 8                                 | 18 882                         | 10 387                            | 8 495                        |
| 9                                 | 21 018                         | 10 047                            | 10 971                       |
| 10                                | 27 018                         | 16 763                            | 10 255                       |
| 11                                | 29 994                         | 14 634                            | 15 360                       |
| 12                                | 19 061                         | 11 335                            | 7 726                        |
| (4) 1인당 Per Capital               |                                |                                   |                              |
| 전국평균 Average                      | 51 480                         | 30 464                            | 21 016                       |
| 0.5 ha 미만<br>Less than 0.5 ha     | 108 240                        | 54 689                            | 53 551                       |
| 0.5 ~ 1.0                         | 45 565                         | 27 441                            | 18 124                       |
| 1.0 ~ 1.5                         | 36 912                         | 28 982                            | 7 930                        |
| 1.5 ~ 2.0                         | 23 458                         | 14 010                            | 9 448                        |
| 2.0 ha 이상<br>More than 2.0 ha     | 41 308                         | 26 195                            | 15 113                       |

6-1 사업이외수입 (호당평균)  
Non-Business Receipts (Average per Household)

단위: 원

In Won

| 구분<br>Classification              | 사업이외수입          | 농업노임      | 기타노임       | 급료                 | 사혜금          | 농지임대료         | 기타임대료           | 배당이자     | 송금보조                | 피증        | 가사수입               | 기타수입            |         |
|-----------------------------------|-----------------|-----------|------------|--------------------|--------------|---------------|-----------------|----------|---------------------|-----------|--------------------|-----------------|---------|
|                                   | Non-Busi Income | Agr. Wage | Other Wage | Salary & Allowance | Remuneration | Rent for Land | Rent for Others | Interest | Dona-tion by Family | Don-ation | Dome-stic Receipts | Other Re-ceipts |         |
| (1) 연도 별 By Year                  |                 |           |            |                    |              |               |                 |          |                     |           |                    |                 |         |
| 1969                              | 42 656          | 5 053     | 6 708      | 7 651              | 2 099        | 1 509         | 1 535           | 1 303    | 6 229               | 9 481     | 264                | 824             |         |
| 1970                              | 52 168          | 5 275     | 7 673      | 11 712             | 2 154        | 1 447         | 1 807           | 1 671    | 6 168               | 13 238    | 162                | 861             |         |
| 1971                              | 53 321          | 5 321     | 7 063      | 13 645             | 2 231        | 1 835         | 2 307           | 1 430    | 6 211               | 12 701    | 92                 | 485             |         |
| 1972                              | 61 484          | 7 164     | 6 649      | 16 986             | 2 625        | 2 759         | 2 553           | 1 244    | 8 330               | 12 657    | 247                | 270             |         |
| 1973                              | 74 991          | 8 431     | 9 148      | 21 173             | 3 055        | 2 183         | 3 430           | 1 350    | 9 990               | 13 326    | 216                | 2 689           |         |
| 1974                              | 110 315         | 13 485    | 13 620     | 29 530             | 5 644        | 3 627         | 3 066           | 1 495    | 15 734              | 20 710    | 414                | 2 990           |         |
| 1975                              | 136 232         | 16 187    | 17 880     | 40 609             | 7 495        | 4 191         | 3 042           | 1 578    | 16 720              | 27 599    | 1 198              | △ 267           |         |
| 1976                              | 206 538         | 19 315    | 20 114     | 62 815             | 8 543        | 4 895         | 3 311           | 2 434    | 20 870              | 33 114    | 1 057              | 30 070          |         |
| 1977                              | 357 302         | 31 489    | 33 555     | 94 471             | 19 281       | 10 430        | 11 240          | 5 743    | 41 443              | 76 971    | 1 876              | 30 803          |         |
| 1978                              | 484 555         | 39 549    | 53 024     | 120 039            | 21 761       | 12 394        | 15 043          | 7 191    | 65 407              | 116 809   | 1 998              | 31 340          |         |
| 1979                              | 652 031         | 48 279    | 81 896     | 164 826            | 21 361       | 15 690        | 22 497          | 11 326   | 94 686              | 153 812   | 2 362              | 35 296          |         |
| 1980                              | 871 691         | 57 680    | 89 959     | 217 928            | 24 380       | 21 457        | 28 374          | 17 521   | 116 359             | 242 007   | 5 269              | 50 757          |         |
| 1981                              | 1 105 260       | 72 194    | 108 367    | 260 094            | 24 328       | 37 441        | 30 269          | 23 535   | 153 625             | 317 888   | 4 237              | 73 282          |         |
| 구성 비 Component Ratio              |                 |           |            |                    |              |               |                 |          |                     |           |                    |                 |         |
| 1969                              | 100.0           | 11.9      | 15.7       | 17.9               | 4.9          | 3.6           | 3.6             | 3.1      | 14.6                | 22.2      | 0.6                | 1.9             |         |
| 1970                              | 100.0           | 10.1      | 14.7       | 22.5               | 4.1          | 2.8           | 3.4             | 3.2      | 11.8                | 25.4      | 0.3                | 1.7             |         |
| 1971                              | 100.0           | 10.0      | 13.3       | 25.6               | 4.2          | 3.4           | 4.3             | 2.7      | 11.6                | 23.8      | 0.2                | 0.9             |         |
| 1972                              | 100.0           | 11.7      | 10.8       | 27.6               | 4.3          | 4.5           | 4.2             | 2.0      | 13.5                | 20.6      | 0.4                | 0.4             |         |
| 1973                              | 100.0           | 11.2      | 12.2       | 28.2               | 4.1          | 2.9           | 4.6             | 1.8      | 13.3                | 17.8      | 0.3                | 3.6             |         |
| 1974                              | 100.0           | 12.2      | 12.3       | 26.8               | 5.1          | 3.3           | 2.8             | 1.3      | 14.3                | 18.8      | 0.4                | 2.7             |         |
| 1975                              | 100.0           | 11.9      | 13.1       | 29.8               | 5.5          | 3.1           | 2.2             | 1.2      | 12.3                | 20.2      | 0.9                | △ 0.2           |         |
| 1976                              | 100.0           | 9.4       | 9.7        | 30.4               | 4.1          | 2.4           | 1.6             | 1.2      | 10.1                | 16.0      | 0.5                | 14.6            |         |
| 1977                              | 100.0           | 8.8       | 9.4        | 26.4               | 5.4          | 2.9           | 3.2             | 1.6      | 11.6                | 21.6      | 0.5                | 8.6             |         |
| 1978                              | 100.0           | 8.2       | 10.9       | 24.8               | 4.5          | 2.6           | 3.1             | 1.5      | 13.5                | 24.1      | 0.4                | 6.4             |         |
| 1979                              | 100.0           | 7.4       | 12.6       | 25.3               | 3.3          | 2.4           | 3.4             | 1.7      | 14.5                | 23.6      | 0.4                | 5.4             |         |
| 1980                              | 100.0           | 6.6       | 10.3       | 25.0               | 2.8          | 2.5           | 3.3             | 2.0      | 13.3                | 27.8      | 0.6                | 5.8             |         |
| 1981                              | 100.0           | 6.5       | 9.8        | 23.5               | 2.2          | 3.4           | 2.8             | 2.1      | 13.9                | 28.8      | 0.4                | 6.6             |         |
| 전년대비 Ratio to Previous Year       |                 |           |            |                    |              |               |                 |          |                     |           |                    |                 |         |
| 70 / 69                           | 22.3            | 4.4       | 14.4       | 53.1               | 2.6          | △ 4.1         | 17.7            | 28.2     | △ 1.0               | 39.6      | △ 38.6             | 4.5             |         |
| 71 / 70                           | 2.2             | 0.9       | △ 7.9      | 16.5               | 3.6          | 26.8          | 27.7            | △ 14.4   | 0.7                 | △ 4.1     | △ 43.2             | △ 43.7          |         |
| 72 / 71                           | 15.3            | 34.6      | △ 5.9      | 24.5               | 17.7         | 50.4          | 10.7            | △ 13.0   | 34.1                | △ 0.3     | 168.5              | △ 44.3          |         |
| 73 / 72                           | 22.0            | 17.7      | 37.6       | 24.6               | 16.4         | △ 20.9        | 34.4            | 8.5      | 19.9                | 5.3       | △ 12.6             | 895.9           |         |
| 74 / 73                           | 47.1            | 59.9      | 48.9       | 39.5               | 84.7         | 66.1          | △ 10.6          | 10.7     | 57.5                | 55.4      | 91.7               | 11.2            |         |
| 75 / 74                           | 23.5            | 20.0      | 31.3       | 37.5               | 32.8         | 15.6          | △ 0.8           | 5.6      | 6.3                 | 33.3      | 189.4              | △ 208.9         |         |
| 76 / 75                           | 51.6            | 19.3      | 12.5       | 54.7               | 14.0         | 16.8          | 8.8             | 54.2     | 24.8                | 20.0      | △ 11.8             | 11226.2         |         |
| 77 / 76                           | 73.0            | 63.0      | 66.8       | 50.4               | 125.7        | 113.1         | 239.5           | 135.9    | 98.6                | 132.4     | 77.5               | 2.4             |         |
| 78 / 77                           | 35.6            | 25.6      | 58.0       | 27.1               | 12.9         | 18.8          | 33.8            | 25.2     | 57.8                | 51.8      | 6.5                | 1.7             |         |
| 79 / 78                           | 34.6            | 22.1      | 54.5       | 37.3               | △ 1.8        | 26.6          | 49.6            | 57.5     | 44.8                | 31.7      | 18.2               | 12.6            |         |
| 80 / 79                           | 33.7            | 19.5      | 9.8        | 32.2               | 14.1         | 36.8          | 26.1            | 54.7     | 22.9                | 57.3      | 123.1              | 43.8            |         |
| 81 / 80                           | 26.8            | 25.2      | 20.5       | 19.3               | △ 0.2        | 74.5          | 6.7             | 34.3     | 32.0                | 31.4      | △ 19.6             | 44.4            |         |
| (2) 경지규모별 By Size Cultivated Land |                 |           |            |                    |              |               |                 |          |                     |           |                    |                 |         |
| 0.5ha 미만<br>Less than 0.5ha       | 1 398           | 123 69    | 617 173    | 674 428            | 218 23       | 778 81        | 944 41          | 542 25   | 143 194             | 252 302   | 073 4              | 219 53          | 663 663 |
| 0.5 ~ 1.0                         | 1 075           | 001 79    | 032 110    | 769 249            | 850 22       | 488 28        | 258 26          | 946 17   | 387 162             | 240 291   | 319 4              | 421 82          | 291 291 |
| 1.0 ~ 1.5                         | 996             | 251 73    | 445 92     | 199 201            | 815 27       | 384 25        | 834 26          | 690 25   | 988 130             | 019 309   | 628 1              | 392 81          | 857 857 |
| 1.5 ~ 2.0                         | 975             | 842 60    | 249 62     | 990 168            | 825 25       | 291 23        | 881 27          | 492 23   | 831 131             | 469 379   | 851 4              | 325 67          | 638 638 |
| 2.0ha 이상<br>More than 2.0ha       | 1 012           | 909 63    | 181 45     | 172 189            | 527 22       | 960 17        | 452 31          | 427 39   | 862 115             | 305 409   | 460 12             | 812 65          | 751 751 |

## 7-I 농 가 소 득 (호당평균)

## Farm Household Income (Average per Household)

단위: 원

In Won

| 구분                                   | 농가소득         | 농업소득        | 겸업소득                 | 사업외의 수입             |
|--------------------------------------|--------------|-------------|----------------------|---------------------|
| Classification                       | F. H. Income | Agr. Income | Side Business Income | Non-Business Income |
| (1) 연도별 By Year                      |              |             |                      |                     |
| 1969                                 | 217 874      | 167 128     | 8 090                | 42 656              |
| 1970                                 | 255 804      | 194 037     | 9 599                | 52 168              |
| 1971                                 | 356 382      | 291 909     | 11 152               | 53 321              |
| 1972                                 | 429 394      | 353 381     | 14 529               | 61 484              |
| 1973                                 | 480 711      | 390 320     | 15 400               | 74 991              |
| 1974                                 | 674 451      | 541 902     | 22 234               | 110 315             |
| 1975                                 | 872 933      | 714 838     | 21 863               | 136 232             |
| 1976                                 | 1 156 254    | 921 193     | 28 523               | 206 538             |
| 1977                                 | 1 432 809    | 1 036 136   | 39 371               | 357 302             |
| 1978                                 | 1 884 194    | 1 355 668   | 43 971               | 484 555             |
| 1979                                 | 2 227 483    | 1 531 275   | 44 177               | 652 031             |
| 1980                                 | 2 693 110    | 1 754 816   | 66 603               | 871 691             |
| 1981                                 | 3 687 856    | 2 476 463   | 106 133              | 1 105 260           |
| 구 성 비 Component Ratio                |              |             |                      |                     |
| 1969                                 | 100.0        | 76.7        | 3.7                  | 19.6                |
| 1970                                 | 100.0        | 75.8        | 3.8                  | 20.4                |
| 1971                                 | 100.0        | 81.9        | 3.1                  | 15.0                |
| 1972                                 | 100.0        | 82.3        | 3.4                  | 14.3                |
| 1973                                 | 100.0        | 81.2        | 3.2                  | 15.6                |
| 1974                                 | 100.0        | 80.4        | 3.3                  | 16.3                |
| 1975                                 | 100.0        | 81.9        | 2.5                  | 15.6                |
| 1976                                 | 100.0        | 79.7        | 2.5                  | 17.8                |
| 1977                                 | 100.0        | 72.3        | 2.8                  | 24.9                |
| 1978                                 | 100.0        | 71.9        | 2.3                  | 25.8                |
| 1979                                 | 100.0        | 68.7        | 2.0                  | 29.3                |
| 1980                                 | 100.0        | 65.2        | 2.5                  | 32.3                |
| 1981                                 | 100.0        | 67.1        | 2.9                  | 30.0                |
| 전 년 대 비 Ratio to Previous Year       |              |             |                      |                     |
| 70/69                                | 17.4         | 16.1        | 18.7                 | 22.3                |
| 71/70                                | 39.3         | 50.4        | 16.2                 | 2.2                 |
| 72/71                                | 20.5         | 21.1        | 30.3                 | 15.3                |
| 73/72                                | 12.0         | 10.5        | 6.0                  | 22.0                |
| 74/73                                | 40.3         | 38.8        | 44.4                 | 47.1                |
| 75/74                                | 29.4         | 31.9        | △1.7                 | 23.5                |
| 76/75                                | 32.5         | 28.9        | 30.5                 | 51.6                |
| 77/76                                | 23.9         | 12.5        | 38.0                 | 73.0                |
| 78/77                                | 31.5         | 30.8        | 11.7                 | 35.6                |
| 79/78                                | 18.2         | 13.0        | 0.5                  | 34.6                |
| 80/79                                | 20.9         | 14.6        | 50.8                 | 33.7                |
| 81/80                                | 36.9         | 41.1        | 59.4                 | 26.8                |
| (2) 경지규모별 By Size of Cultivated Land |              |             |                      |                     |
| 0.5 ha 미만<br>Less than 0.5 ha        | 2 533 626    | 912 732     | 222 771              | 1 398 123           |
| 0.5 ~ 1.0                            | 3 178 473    | 2 015 026   | 88 446               | 1 075 001           |
| 1.0 ~ 1.5                            | 3 987 087    | 2 948 012   | 42 824               | 996 251             |
| 1.5 ~ 2.0                            | 4 919 068    | 3 890 317   | 52 909               | 975 842             |
| 2.0 ha 이상<br>More than 2.0 ha        | 6 205 978    | 5 101 332   | 91 737               | 1 012 909           |



## 7-I 농 가 소 득 (호당평균)

## Farm Household Income (Average per Household)

단위: 원

In Won

| 월<br>Month | 농 가 소 득<br>F.H. Income | 농 업 소 득<br>Agr. Income | 겸 업 소 득<br>Side Business<br>Income | 사 업 이 외 수 입<br>Non-Business<br>Income |
|------------|------------------------|------------------------|------------------------------------|---------------------------------------|
|            | (3) 월 별 By Month       |                        |                                    |                                       |
| 1          | 203 146                | 112 424                | 5 050                              | 85 672                                |
| 2          | 189 717                | 94 838                 | 5 672                              | 89 207                                |
| 3          | 204 890                | 107 770                | 123                                | 96 997                                |
| 4          | 159 586                | 64 243                 | 4 923                              | 90 420                                |
| 5          | 162 518                | 71 669                 | 6 928                              | 83 921                                |
| 6          | 174 118                | 75 082                 | 8 461                              | 90 575                                |
| 7          | 278 467                | 188 374                | 9 965                              | 80 128                                |
| 8          | 218 689                | 138 077                | 8 495                              | 72 117                                |
| 9          | 251 410                | 144 618                | 10 971                             | 95 821                                |
| 10         | 262 136                | 166 036                | 10 255                             | 85 845                                |
| 11         | 564 080                | 440 543                | 15 360                             | 108 177                               |
| 12         | 416 606                | 282 500                | 7 726                              | 126 380                               |

## (4) 조세공과부담율 Taxes &amp; Public Charges Rate

| 경 지 규 모<br>Size of Cultivated<br>Land | 농 업 소 득 (A)<br>Agr. Income | 농 가 소 득 (B)<br>F.H. Income | 조 세 공 과 (C)<br>Taxes & Pub.<br>Charges | 부 담 율 (%)<br>Rate |       |
|---------------------------------------|----------------------------|----------------------------|--|-------------------|-------|
|                                       |                            |                            |  | C / A             | C / B |
| 전국평균 Average                          | 2 476 463                  | 3 687 856                  | 69 968                                 | 2.8               | 1.9   |
| 0.5 ha 미만<br>Less than 0.5 ha         | 912 732                    | 2 533 626                  | 28 166                                 | 3.1               | 1.1   |
| 0.5 ~ 1.0                             | 2 015 026                  | 3 178 473                  | 41 609                                 | 2.1               | 1.3   |
| 1.0 ~ 1.5                             | 2 948 012                  | 3 987 087                  | 74 094                                 | 2.5               | 1.9   |
| 1.5 ~ 2.0                             | 3 890 317                  | 4 919 068                  | 119 423                                | 3.1               | 2.4   |
| 2.0 ha 이상<br>More than 2.0 ha         | 5 101 332                  | 6 205 978                  | 218 510                                | 4.3               | 3.5   |

8-1 가 계 비 (호당평균)  
Living Expenses(Average per Household)

단위: 원

In Won

| 구분<br>Classification | 가계비<br>Living Expenses | 음식물비<br>Food | 주거비<br>Housing | 광열비<br>Fuel & Light | 피복비<br>Clothing | 학교교육비<br>Education | 가계잡비<br>Misc Expenses |
|----------------------|------------------------|--------------|----------------|---------------------|-----------------|--------------------|-----------------------|
| (3) 월 별 By Month     |                        |              |                |                     |                 |                    |                       |
| 1                    | 205 200                | 74 740       | 6 655          | 11 475              | 16 613          | 10 843             | 84 874                |
| 2                    | 218 819                | 74 090       | 5 571          | 10 657              | 12 896          | 25 350             | 90 255                |
| 3                    | 234 976                | 76 166       | 10 921         | 10 919              | 12 139          | 34 253             | 90 578                |
| 4                    | 200 166                | 74 491       | 9 562          | 10 211              | 11 434          | 11 380             | 83 088                |
| 5                    | 187 267                | 75 884       | 9 196          | 9 183               | 9 937           | 19 761             | 63 306                |
| 6                    | 171 710                | 78 847       | 7 494          | 8 435               | 6 987           | 24 588             | 45 359                |
| 7                    | 183 031                | 83 225       | 13 558         | 8 047               | 9 516           | 10 151             | 58 534                |
| 8                    | 210 320                | 83 569       | 15 201         | 8 893               | 8 304           | 29 724             | 64 629                |
| 9                    | 233 509                | 88 547       | 16 495         | 10 216              | 14 308          | 30 808             | 73 135                |
| 10                   | 198 482                | 87 724       | 9 877          | 11 457              | 9 592           | 12 717             | 67 115                |
| 11                   | 288 988                | 118 464      | 11 151         | 12 553              | 14 692          | 20 645             | 111 483               |
| 12                   | 302 858                | 92 409       | 10 897         | 13 688              | 18 821          | 23 128             | 143 915               |

(4) 1 인 당 Per Capital

|                              |         |         |        |        |        |        |         |
|------------------------------|---------|---------|--------|--------|--------|--------|---------|
| 전국평균 Average                 | 529 919 | 199 635 | 33 137 | 24 898 | 28 760 | 50 168 | 193 321 |
| 0.5ha 미만<br>Less than 0.5 ha | 524 079 | 202 476 | 33 314 | 27 692 | 28 718 | 38 346 | 193 533 |
| 0.5 ~ 1.0                    | 487 312 | 194 124 | 29 737 | 25 264 | 26 987 | 42 156 | 169 044 |
| 1.0 ~ 1.5                    | 516 477 | 198 129 | 31 248 | 23 379 | 27 963 | 51 432 | 184 326 |
| 1.5 ~ 2.0                    | 604 912 | 208 483 | 38 652 | 23 517 | 32 849 | 59 822 | 241 589 |
| 2.0ha 이상<br>More than 2.0 ha | 643 257 | 211 576 | 43 706 | 25 557 | 32 642 | 86 475 | 243 301 |

(5) 경지규모별내용 By Size of Cultivated Land

현 금 Cash

|                               |           |         |         |        |         |         |           |
|-------------------------------|-----------|---------|---------|--------|---------|---------|-----------|
| 전국평균 Average                  | 1 635 435 | 257 959 | 118 706 | 50 074 | 129 909 | 247 623 | 831 164   |
| 0.5 ha 미만<br>Less than 0.5 ha | 1 401 945 | 270 211 | 94 261  | 56 884 | 105 236 | 158 914 | 716 439   |
| 0.5 ~ 1.0                     | 1 408 896 | 240 450 | 101 709 | 44 831 | 117 805 | 202 104 | 701 997   |
| 1.0 ~ 1.5                     | 1 666 489 | 254 880 | 119 840 | 45 834 | 135 108 | 270 687 | 840 140   |
| 1.5 ~ 2.0                     | 2 120 987 | 270 383 | 159 606 | 50 763 | 163 516 | 324 133 | 1 152 586 |
| 0.5ha 미만<br>More than 2.0 ha  | 2 447 905 | 296 716 | 194 937 | 68 758 | 183 698 | 508 068 | 1 195 728 |

현 물 Non-Cash

|                               |           |         |        |        |        |        |         |
|-------------------------------|-----------|---------|--------|--------|--------|--------|---------|
| 전국평균 Average                  | 1 040 655 | 750 197 | 48 636 | 75 660 | 15 330 | 5 725  | 145 107 |
| 0.5 ha 미만<br>Less than 2.0 ha | 778 222   | 572 089 | 44 324 | 58 316 | 14 231 | 603    | 88 659  |
| 0.5 ~ 1.0                     | 969 187   | 706 875 | 43 405 | 78 457 | 13 851 | 3 619  | 122 940 |
| 1.0 ~ 1.5                     | 1 122 489 | 815 014 | 48 900 | 80 414 | 15 894 | 7 044  | 155 223 |
| 1.5 ~ 2.0                     | 1 266 518 | 897 122 | 56 845 | 80 931 | 20 438 | 10 871 | 200 311 |
| 2.0ha 이상<br>More than 2.0 ha  | 1 456 667 | 987 548 | 70 360 | 86 372 | 14 440 | 16 835 | 281 112 |

8-1 가 계 비 (호당평균)  
Living Expenses (Average per Household)

단위: 원

In Won

| 구분                               | 가계비                | 음식물비      | 주거비     | 광열비             | 피복비      | 학교<br>교육비      | 가계잡비              | 가계비<br>총족도          | 평<br>소비성향                      |
|----------------------------------|--------------------|-----------|---------|-----------------|----------|----------------|-------------------|---------------------|--------------------------------|
| Classification                   | Living<br>Expenses | Food      | Housing | Fuel &<br>Light | Clothing | Educa-<br>tion | Misc.<br>Expenses | Suff.of<br>Liv.Exp. | Average<br>Prop. to<br>Consume |
| (1) 연 도 별 By Year                |                    |           |         |                 |          |                |                   |                     |                                |
| 1969                             | 171 371            | 79 537    | 7 373   | 13 896          | 15 506   | 11 423         | 43 636            | 97.5                | 81.4                           |
| 1970                             | 207 766            | 95 445    | 8 675   | 16 445          | 17 368   | 14 185         | 55 648            | 93.4                | 83.4                           |
| 1971                             | 244 463            | 115 851   | 10 353  | 19 520          | 18 561   | 18 363         | 61 815            | 119.4               | 70.0                           |
| 1972                             | 309 665            | 149 255   | 17 651  | 20 791          | 22 662   | 20 382         | 78 924            | 114.1               | 73.4                           |
| 1973                             | 337 350            | 159 590   | 22 414  | 22 129          | 25 049   | 24 111         | 84 057            | 115.7               | 71.7                           |
| 1974                             | 435 490            | 210 933   | 32 548  | 31 259          | 30 894   | 27 838         | 102 018           | 124.4               | 66.0                           |
| 1975                             | 616 280            | 291 508   | 42 847  | 38 685          | 42 498   | 38 443         | 162 299           | 116.0               | 72.3                           |
| 1976                             | 749 183            | 342 651   | 57 184  | 46 153          | 53 590   | 58 404         | 191 201           | 123.0               | 66.5                           |
| 1977                             | 976 407            | 418 046   | 76 977  | 56 498          | 65 975   | 79 252         | 279 659           | 106.1               | 70.4                           |
| 1978                             | 1 320 508          | 505 253   | 114 183 | 60 875          | 92 470   | 105 358        | 442 369           | 102.7               | 72.3                           |
| 1979                             | 1 662 168          | 628 788   | 136 063 | 74 280          | 112 150  | 146 483        | 564 404           | 92.1                | 77.4                           |
| 1980                             | 2 138 323          | 787 903   | 143 895 | 100 695         | 130 716  | 200 283        | 774 831           | 82.1                | 82.9                           |
| 1981                             | 2 676 090          | 1 008 156 | 167 342 | 125 734         | 145 239  | 253 348        | 976 271           | 92.5                | 75.6                           |
| 구 성 비 Component Ratio            |                    |           |         |                 |          |                |                   |                     |                                |
| 1969                             | 100.0              | 46.4      | 4.3     | 8.1             | 9.0      | 6.7            | 25.5              | —                   | —                              |
| 1970                             | 100.0              | 45.9      | 4.2     | 7.9             | 8.4      | 6.8            | 26.8              | —                   | —                              |
| 1971                             | 100.0              | 47.4      | 4.2     | 8.0             | 7.6      | 7.5            | 25.3              | —                   | —                              |
| 1972                             | 100.0              | 48.2      | 5.7     | 6.7             | 7.3      | 6.6            | 25.5              | —                   | —                              |
| 1973                             | 100.0              | 47.3      | 6.6     | 6.6             | 7.4      | 7.2            | 24.9              | —                   | —                              |
| 1974                             | 100.0              | 48.4      | 7.5     | 7.2             | 7.1      | 6.4            | 23.4              | —                   | —                              |
| 1975                             | 100.0              | 47.3      | 7.0     | 6.3             | 6.9      | 6.2            | 26.3              | —                   | —                              |
| 1976                             | 100.0              | 45.7      | 7.6     | 6.2             | 7.2      | 7.8            | 25.5              | —                   | —                              |
| 1977                             | 100.0              | 42.8      | 7.9     | 5.8             | 6.8      | 8.1            | 28.6              | —                   | —                              |
| 1978                             | 100.0              | 38.3      | 8.6     | 4.6             | 7.0      | 8.0            | 33.5              | —                   | —                              |
| 1979                             | 100.0              | 37.8      | 8.2     | 4.5             | 6.7      | 8.8            | 34.0              | —                   | —                              |
| 1980                             | 100.0              | 36.8      | 6.7     | 4.7             | 6.1      | 9.4            | 36.3              | —                   | —                              |
| 1981                             | 100.0              | 37.7      | 6.2     | 4.7             | 5.4      | 9.5            | 36.5              | —                   | —                              |
| 전 년 대 비 Ratio to Previous Year   |                    |           |         |                 |          |                |                   |                     |                                |
| 70 / 69                          | 21.2               | 20.0      | 17.7    | 18.3            | 12.0     | 24.2           | 27.5              | △ 4.2               | 2.5                            |
| 71 / 70                          | 17.7               | 21.4      | 19.3    | 18.7            | 6.9      | 29.5           | 11.1              | 27.8                | △ 16.1                         |
| 72 / 71                          | 26.7               | 28.8      | 70.5    | 6.5             | 22.1     | 11.0           | 27.7              | △ 4.4               | 4.9                            |
| 73 / 72                          | 8.9                | 6.9       | 27.0    | 6.4             | 10.5     | 18.3           | 6.5               | 1.4                 | △ 2.3                          |
| 74 / 73                          | 29.1               | 32.2      | 45.2    | 41.3            | 23.3     | 15.5           | 21.4              | 7.5                 | △ 0.8                          |
| 75 / 74                          | 41.5               | 38.2      | 31.6    | 23.8            | 37.6     | 38.1           | 59.1              | △ 6.8               | 9.5                            |
| 76 / 75                          | 21.6               | 17.5      | 33.5    | 19.3            | 26.1     | 51.9           | 17.8              | 6.0                 | △ 8.0                          |
| 77 / 76                          | 30.3               | 22.0      | 34.6    | 22.4            | 23.1     | 35.7           | 46.3              | △ 13.7              | 5.9                            |
| 78 / 77                          | 35.2               | 20.9      | 48.3    | 7.7             | 40.2     | 32.9           | 58.2              | △ 3.2               | 2.7                            |
| 79 / 78                          | 25.9               | 24.5      | 19.2    | 22.0            | 21.3     | 39.0           | 27.6              | △ 10.3              | 7.1                            |
| 80 / 79                          | 28.6               | 25.3      | 5.8     | 35.6            | 16.6     | 36.7           | 37.3              | △ 10.9              | 7.1                            |
| 81 / 80                          | 25.1               | 28.0      | 16.3    | 24.9            | 11.1     | 26.5           | 26.0              | 12.7                | △ 8.8                          |
| 경지규모별 By Size of Cultivated Land |                    |           |         |                 |          |                |                   |                     |                                |
| 0.5ha 미만<br>Less than 0.5 ha     | 2 180 167          | 842 300   | 138 585 | 115 200         | 119 467  | 159 517        | 805 098           | 41.9                | 88.2                           |
| 0.5 ~ 1.0                        | 2 378 083          | 947 325   | 145 114 | 123 288         | 131 696  | 205 723        | 824 937           | 84.7                | 77.3                           |
| 1.0 ~ 1.5                        | 2 788 978          | 1 069 894 | 168 740 | 126 248         | 151 002  | 277 731        | 995 363           | 105.7               | 72.9                           |
| 1.5 ~ 2.0                        | 3 387 505          | 1 167 505 | 216 451 | 131 694         | 183 954  | 335 004        | 1 352 897         | 114.8               | 72.2                           |
| 2.0ha 이상<br>More than 2.0 ha     | 3 904 572          | 1 284 264 | 265 297 | 155 130         | 198 138  | 524 903        | 1 476 840         | 130.7               | 67.0                           |

단위: 원

In Won

| 구분             | 음식물비 | 주식물비       | 부식물비      | 조미료    | 기호품     | 외식비        |
|----------------|------|------------|-----------|--------|---------|------------|
| Classification | Food | Major Food | Side Food | Spices | N. E. C | Eating out |

## (1) 연도별 By Year

|      |           |         |         |        |        |        |
|------|-----------|---------|---------|--------|--------|--------|
| 1969 | 79 537    | 60 751  | 11 636  | 2 139  | 2 598  | 2 413  |
| 1970 | 95 445    | 69 881  | 15 663  | 4 379  | 3 114  | 2 408  |
| 1971 | 115 851   | 90 082  | 14 849  | 4 834  | 3 491  | 2 595  |
| 1972 | 149 255   | 115 670 | 19 315  | 5 177  | 5 370  | 3 723  |
| 1973 | 159 590   | 122 094 | 21 710  | 5 837  | 5 637  | 4 312  |
| 1974 | 210 933   | 160 563 | 27 225  | 9 370  | 8 164  | 5 611  |
| 1975 | 291 508   | 216 862 | 42 549  | 13 149 | 10 678 | 8 270  |
| 1976 | 342 651   | 253 823 | 48 283  | 17 613 | 12 522 | 10 410 |
| 1977 | 418 046   | 273 945 | 86 442  | 21 941 | 20 016 | 15 702 |
| 1978 | 505 253   | 301 341 | 118 387 | 35 913 | 30 531 | 19 081 |
| 1979 | 628 788   | 384 444 | 130 610 | 51 634 | 39 634 | 22 466 |
| 1980 | 787 903   | 465 349 | 175 020 | 63 888 | 50 713 | 32 933 |
| 1981 | 1 008 156 | 587 554 | 223 447 | 82 891 | 66 408 | 47 856 |

## 구성비 Component Ratio

|      |       |      |      |     |     |     |
|------|-------|------|------|-----|-----|-----|
| 1969 | 100.0 | 76.4 | 14.6 | 2.7 | 3.3 | 3.0 |
| 1970 | 100.0 | 73.2 | 16.4 | 4.6 | 3.3 | 2.5 |
| 1971 | 100.0 | 77.8 | 12.8 | 4.2 | 3.0 | 2.2 |
| 1972 | 100.0 | 77.5 | 12.9 | 3.5 | 3.6 | 2.5 |
| 1973 | 100.0 | 76.5 | 13.6 | 3.7 | 3.5 | 2.7 |
| 1974 | 100.0 | 76.1 | 12.9 | 4.4 | 3.9 | 2.7 |
| 1975 | 100.0 | 74.4 | 14.6 | 4.5 | 3.7 | 2.8 |
| 1976 | 100.0 | 74.1 | 14.1 | 5.1 | 3.7 | 3.0 |
| 1977 | 100.0 | 65.5 | 20.7 | 5.2 | 4.8 | 3.8 |
| 1978 | 100.0 | 59.6 | 23.4 | 7.1 | 6.1 | 3.8 |
| 1979 | 100.0 | 61.1 | 20.8 | 8.2 | 6.3 | 3.6 |
| 1980 | 100.0 | 59.1 | 22.2 | 8.1 | 6.4 | 4.2 |
| 1981 | 100.0 | 58.3 | 22.2 | 8.2 | 6.6 | 4.7 |

## 전년대비 Ratio to Pervious Year

|         |      |      |      |       |      |      |
|---------|------|------|------|-------|------|------|
| 70 / 69 | 20.0 | 15.0 | 34.6 | 104.7 | 19.9 | △0.2 |
| 71 / 70 | 21.4 | 28.9 | △5.2 | 10.4  | 12.1 | 7.8  |
| 72 / 71 | 28.8 | 28.4 | 30.1 | 7.1   | 53.8 | 43.5 |
| 73 / 72 | 6.9  | 5.6  | 12.4 | 12.7  | 5.0  | 15.8 |
| 74 / 73 | 32.2 | 31.5 | 25.4 | 60.5  | 44.8 | 30.1 |
| 75 / 74 | 38.2 | 35.1 | 56.3 | 40.3  | 30.8 | 47.4 |
| 76 / 75 | 17.5 | 17.0 | 13.5 | 33.9  | 17.3 | 25.9 |
| 77 / 76 | 22.0 | 7.9  | 79.0 | 24.6  | 59.8 | 50.8 |
| 78 / 77 | 20.9 | 10.0 | 37.0 | 63.7  | 52.5 | 21.5 |
| 79 / 78 | 24.5 | 27.6 | 10.3 | 43.8  | 29.8 | 17.7 |
| 80 / 79 | 25.3 | 21.0 | 34.0 | 23.7  | 28.0 | 46.6 |
| 81 / 80 | 28.0 | 26.3 | 27.7 | 29.7  | 30.9 | 45.3 |

## (2) 경지규모별 By Size Cultivated Land

|                              |           |         |         |         |        |        |
|------------------------------|-----------|---------|---------|---------|--------|--------|
| 0.5ha 미만<br>Less than 0.5 ha | 842 300   | 474 463 | 193 452 | 75 421  | 59 091 | 39 873 |
| 0.5 ~ 1.0                    | 947 325   | 556 531 | 205 768 | 77 356  | 62 657 | 45 013 |
| 1.0 ~ 1.5                    | 1 069 894 | 630 321 | 232 955 | 85 091  | 70 285 | 51 242 |
| 1.5 ~ 2.0                    | 1 167 505 | 684 458 | 260 933 | 94 990  | 74 330 | 52 794 |
| 2.0ha 이상<br>More than 2.0 ha | 1 284 264 | 743 973 | 295 798 | 102 108 | 78 514 | 63 871 |

8-2 음식물비 (호당평균) Analysis Table 79  
 Food Expenses (Average per Household)

단위: 원

In Won

| 구분<br>Classification | 음식물비<br>Food | 주식물비<br>Major Food | 부식물비<br>Side Food | 조미료<br>Spices | 기호품<br>N. E. C | 외식비<br>Eating Out |
|----------------------|--------------|--------------------|-------------------|---------------|----------------|-------------------|
|----------------------|--------------|--------------------|-------------------|---------------|----------------|-------------------|

(3) 음식물비의 내용 Breakdown of Food Expenses

|                     |           |         |         |        |        |        |
|---------------------|-----------|---------|---------|--------|--------|--------|
| 총액 (A) Total Amount | 1 008 156 | 587 554 | 223 447 | 82 891 | 66 408 | 47 856 |
| 구성비 Component Ratio | 100.0     | 58.3    | 22.2    | 8.2    | 6.6    | 4.7    |
| 현금 (B) Cash         | 257 959   | 25 083  | 132 851 | 38 643 | 52 016 | 9 366  |
| B / A (%)           | 25.6      | 4.3     | 59.5    | 46.6   | 78.3   | 19.6   |

(4) 주식물비의 내용 (호당평균)

단위: 원

Breakdown of Major Foods Expenses (Average per Household) In Won

| 구분<br>Classification | 주식물비<br>Foods | 미곡<br>Rice | 맥류<br>Wheat & Barley | 잡곡<br>Misc. Grain | 두류<br>Pulses | 서류<br>Potatoes |
|----------------------|---------------|------------|----------------------|-------------------|--------------|----------------|
| 총액 (A) Total Amount  | 587 554       | 503 033    | 58 672               | 867               | 10 950       | 14 032         |
| 구성비 Component Ratio  | 100.0         | 85.6       | 10.0                 | 0.1               | 1.9          | 2.4            |
| 현금 (B) Cash          | 25 083        | 17 097     | 6 223                | 186               | 911          | 666            |
| B / A (%)            | 4.3           | 3.4        | 10.6                 | 21.5              | 8.3          | 4.7            |

8-3 가계잡비 (호당평균)  
 Misc Living Expenses (Average per Household)

단위: 원

In Won

| 구분<br>Classification | 가계잡비<br>Misc. Living Exp | 미용청결비<br>Sanitation & Beauty | 의료비<br>Medical Care | 교통통신비<br>Communication | 교제비<br>Entertainment | 교양오락비<br>Recreation | 관혼상제비<br>Ceremonies | 기타<br>Others |
|----------------------|--------------------------|------------------------------|---------------------|------------------------|----------------------|---------------------|---------------------|--------------|
| 총액 (A) Total Amount  | 976 271                  | 26 479                       | 117 341             | 94 376                 | 390.095              | 44 391              | 234 916             | 68 673       |
| 현금 (B) Cash          | 831 164                  | 25 948                       | 115 632             | 94 097                 | 283 416              | 43 778              | 204 217             | 64 076       |
| 현물 (C) Non-Cash      | 145 107                  | 531                          | 1 709               | 279                    | 106 679              | 613                 | 30 699              | 4 597        |
| B / A (%)            | 85.1                     | 98.0                         | 98.5                | 99.7                   | 72.7                 | 98.6                | 86.9                | 93.3         |
| C / A (%)            | 14.9                     | 2.0                          | 1.5                 | 0.3                    | 27.3                 | 1.4                 | 13.1                | 6.7          |



9-1 농가 자산과 차입금 (호당평균)

F. H. Assets and Liabilities (Average per Household)

단위 : 원

In Won

| 구분<br>Classification | 자산 Assets  |                      |                       |                              | 차입금 (B)<br>Liabilities | A / B (%) |
|----------------------|------------|----------------------|-----------------------|------------------------------|------------------------|-----------|
|                      | 계<br>Total | 고정자산<br>Fixed Assets | 유동자산<br>Liquid Assets | 유통자산(A)<br>Cash & Quasi-Cash |                        |           |

(1) 연도별 By Year

|      |            |            |           |         |         |       |
|------|------------|------------|-----------|---------|---------|-------|
| 1969 | 766 403    | 616 643    | 116 050   | 33 710  | 12 518  | 269.3 |
| 1970 | 915 251    | 743 032    | 131 202   | 41 017  | 15 913  | 257.8 |
| 1971 | 1 100 370  | 858 270    | 195 813   | 46 287  | 10 282  | 450.2 |
| 1972 | 1 521 451  | 1 204 824  | 260 842   | 55 785  | 13 914  | 400.9 |
| 1973 | 2 149 172  | 1 783 382  | 302 958   | 62 832  | 13 766  | 456.4 |
| 1974 | 3 226 596  | 2 737 872  | 386 485   | 102 239 | 26 091  | 391.9 |
| 1975 | 4 588 400  | 3 963 203  | 469 313   | 155 884 | 33 434  | 466.2 |
| 1976 | 6 303 129  | 5 488 639  | 622 987   | 191 503 | 37 421  | 511.8 |
| 1977 | 8 745 783  | 7 733 448  | 683 034   | 329 301 | 81 564  | 403.7 |
| 1978 | 10 011 014 | 8 900 577  | 734 067   | 376 370 | 111 061 | 338.9 |
| 1979 | 11 816 320 | 10 430 067 | 911 527   | 474 726 | 173 154 | 274.2 |
| 1980 | 13 383 522 | 11 795 347 | 962 838   | 625 337 | 338 465 | 184.8 |
| 1981 | 16 602 649 | 14 680 663 | 1 218 847 | 703 139 | 437 143 | 160.8 |

구성비 Component Ratio

|      |       |      |      |     |   |   |
|------|-------|------|------|-----|---|---|
| 1969 | 100.0 | 80.5 | 15.1 | 4.4 | — | — |
| 1970 | 100.0 | 81.2 | 14.3 | 4.5 | — | — |
| 1971 | 100.0 | 78.0 | 17.8 | 4.2 | — | — |
| 1972 | 100.0 | 79.2 | 17.1 | 3.7 | — | — |
| 1973 | 100.0 | 83.0 | 14.1 | 2.9 | — | — |
| 1974 | 100.0 | 84.9 | 12.0 | 3.1 | — | — |
| 1975 | 100.0 | 86.4 | 10.2 | 3.4 | — | — |
| 1976 | 100.0 | 87.1 | 9.9  | 3.0 | — | — |
| 1977 | 100.0 | 88.4 | 7.8  | 3.8 | — | — |
| 1978 | 100.0 | 88.9 | 7.3  | 3.8 | — | — |
| 1979 | 100.0 | 88.3 | 7.7  | 4.0 | — | — |
| 1980 | 100.0 | 88.1 | 7.2  | 4.7 | — | — |
| 1981 | 100.0 | 88.4 | 7.4  | 4.2 | — | — |

전년대비 Ratio to Previous Year

|         |      |      |      |      |       |   |
|---------|------|------|------|------|-------|---|
| 70 / 69 | 19.4 | 20.5 | 13.1 | 21.7 | 27.1  | — |
| 71 / 70 | 20.2 | 15.5 | 49.2 | 12.8 | △35.4 | — |
| 72 / 71 | 38.3 | 40.4 | 33.2 | 20.5 | 35.3  | — |
| 73 / 72 | 41.3 | 48.0 | 16.1 | 12.6 | △1.1  | — |
| 74 / 73 | 50.1 | 53.5 | 27.6 | 62.7 | 89.5  | — |
| 75 / 74 | 42.2 | 44.8 | 21.4 | 52.5 | 28.1  | — |
| 76 / 75 | 37.4 | 38.5 | 32.7 | 22.8 | 11.9  | — |
| 77 / 76 | 38.8 | 40.9 | 9.6  | 72.0 | 118.0 | — |
| 78 / 77 | 14.5 | 15.1 | 7.5  | 14.3 | 36.2  | — |
| 79 / 78 | 18.0 | 17.2 | 24.2 | 26.1 | 55.9  | — |
| 80 / 79 | 13.3 | 13.1 | 5.6  | 31.7 | 95.5  | — |
| 81 / 80 | 24.1 | 24.5 | 26.6 | 12.4 | 29.2  | — |

(2) 경지규모별 By Size of Cultivated Land

|                              |            |            |           |           |         |   |
|------------------------------|------------|------------|-----------|-----------|---------|---|
| 0.5ha 미만<br>Less than 0.5 ha | 9 701 170  | 8 449 810  | 458 840   | 570 674   | 221 846 | — |
| 0.5 ~ 1.0                    | 13 287 849 | 11 376 240 | 926 258   | 599 519   | 385 832 | — |
| 1.0 ~ 1.5                    | 18 961 524 | 16 261 005 | 1 417 784 | 757 320   | 525 415 | — |
| 1.5 ~ 2.0                    | 23 996 374 | 20 619 827 | 1 927 850 | 819 683   | 629 014 | — |
| 2.0ha 이상<br>More than 2.0ha  | 36 426 321 | 31 808 612 | 2 800 013 | 1 168 416 | 649 280 | — |

9-2 농가 고정자산 (호당평균)  
Fixed Assets of Farm Household (Average per Household)

단위: 원

In Won

| 구분<br>Classification | 합계<br>Total | 토지<br>Land | 건물<br>Building | 대식물<br>Large Plant | 대동물<br>Big Animal | 대농구<br>Large Agr. Implement |
|----------------------|-------------|------------|----------------|--------------------|-------------------|-----------------------------|
|----------------------|-------------|------------|----------------|--------------------|-------------------|-----------------------------|

(1) 연도별 By Year

|      |            |            |           |         |         |         |
|------|------------|------------|-----------|---------|---------|---------|
| 1969 | 616 643    | 500.427    | 76 878    | 9 303   | 26 474  | 3 561   |
| 1970 | 743 032    | 601 788    | 92 184    | 10 730  | 34 641  | 3 689   |
| 1971 | 858 270    | 671 359    | 112 208   | 21 019  | 49 900  | 3 784   |
| 1972 | 1 204 824  | 929 204    | 150 064   | 28 992  | 86 477  | 10 087  |
| 1973 | 1 783 382  | 1 483 676  | 169 120   | 30 754  | 87 177  | 12 655  |
| 1974 | 2 737 872  | 2 247 889  | 323 842   | 48 502  | 98 467  | 19 172  |
| 1975 | 3 963 203  | 3 374 420  | 390 097   | 58 460  | 114 553 | 25 673  |
| 1976 | 5 488 639  | 4 720 716  | 487 659   | 81 109  | 164 792 | 34 363  |
| 1977 | 7 733 448  | 6 608 747  | 694 363   | 107 116 | 258 366 | 64 856  |
| 1978 | 8 900 577  | 7 416 796  | 890 151   | 120 278 | 389 998 | 83 354  |
| 1979 | 10 430 067 | 8 725 318  | 1 122 929 | 140 657 | 333 739 | 107 424 |
| 1980 | 11 795 347 | 9 610 449  | 1 509 222 | 139 936 | 398 614 | 137 126 |
| 1981 | 14 680 663 | 11 667 028 | 1 897 563 | 183 922 | 687 213 | 244 937 |

구성비 Component Ratio

|      |       |      |      |     |     |     |
|------|-------|------|------|-----|-----|-----|
| 1969 | 100.0 | 81.1 | 12.5 | 1.5 | 4.3 | 0.6 |
| 1970 | 100.0 | 81.0 | 12.4 | 1.4 | 4.7 | 0.5 |
| 1971 | 100.0 | 78.2 | 13.1 | 2.4 | 5.8 | 0.5 |
| 1972 | 100.0 | 77.1 | 12.5 | 2.4 | 7.2 | 0.8 |
| 1973 | 100.0 | 83.2 | 9.5  | 1.7 | 4.9 | 0.7 |
| 1974 | 100.0 | 82.1 | 11.8 | 1.8 | 3.6 | 0.7 |
| 1975 | 100.0 | 85.1 | 9.8  | 1.5 | 2.9 | 0.7 |
| 1976 | 100.0 | 86.0 | 8.9  | 1.5 | 3.0 | 0.6 |
| 1977 | 100.0 | 85.5 | 9.0  | 1.4 | 3.3 | 0.8 |
| 1978 | 100.0 | 83.3 | 10.0 | 1.4 | 4.4 | 0.9 |
| 1979 | 100.0 | 83.7 | 10.8 | 1.3 | 3.2 | 1.0 |
| 1980 | 100.0 | 81.5 | 12.8 | 1.2 | 3.4 | 1.1 |
| 1981 | 100.0 | 79.5 | 12.9 | 1.2 | 4.7 | 1.7 |

전년대비 Ratio to Previous Year

|       |      |      |      |      |       |       |
|-------|------|------|------|------|-------|-------|
| 70/69 | 20.5 | 20.3 | 19.9 | 15.3 | 30.8  | 3.6   |
| 71/70 | 15.5 | 11.6 | 21.7 | 95.9 | 44.0  | 2.6   |
| 72/71 | 40.4 | 38.4 | 33.7 | 37.9 | 73.3  | 166.6 |
| 73/72 | 48.0 | 59.7 | 12.7 | 6.1  | 0.8   | 25.5  |
| 74/73 | 53.5 | 51.5 | 91.5 | 57.7 | 13.0  | 51.5  |
| 75/74 | 44.8 | 50.1 | 20.5 | 20.5 | 16.3  | 33.9  |
| 76/75 | 38.5 | 39.9 | 25.0 | 38.7 | 43.9  | 33.8  |
| 77/76 | 40.9 | 40.0 | 42.4 | 32.1 | 56.8  | 88.7  |
| 78/77 | 15.1 | 12.2 | 28.2 | 12.3 | 11.6  | 28.5  |
| 79/78 | 17.2 | 17.6 | 26.2 | 16.9 | △14.4 | 28.9  |
| 80/79 | 13.1 | 10.1 | 34.4 | △0.5 | 19.4  | 27.6  |
| 81/80 | 24.5 | 21.4 | 25.7 | 31.4 | 72.4  | 78.6  |

(2) 경지규모별 By Size Cultivated Land

|                              |            |            |           |         |           |         |
|------------------------------|------------|------------|-----------|---------|-----------|---------|
| 0.5ha 미만<br>Less than 0.5 ha | 8 449 810  | 6 396 511  | 1 634 547 | 38 991  | 319 675   | 60 086  |
| 0.5~ 1.0                     | 11 376 240 | 8 892 240  | 1 686 516 | 88 665  | 565 999   | 142 820 |
| 1.0~ 1.5                     | 16 261 005 | 12 837 746 | 2 020 069 | 281 476 | 813 995   | 307 719 |
| 1.5~ 2.0                     | 20 619 827 | 16 765 077 | 2 181 293 | 323 763 | 927 343   | 422 351 |
| 2.0ha 이상<br>More than 2.0 ha | 31 808 612 | 26 457 540 | 2 736 697 | 464 010 | 1 433 626 | 716 739 |



9-3 농가유동자산 (호당평균)  
Liquid Assets of Farm Household (Average per Household)

단위: 원

In Won

| 구분<br>Classification | 합계<br>Total | 소동물<br>Small Animal | 재고농산물<br>Agr. Products Inventory | 재고생산자재<br>Producer's Materials Inventory |
|----------------------|-------------|---------------------|----------------------------------|--|
|----------------------|-------------|---------------------|----------------------------------|--|

(1) 연도별 By Year

|      |           |        |           |        |
|------|-----------|--------|-----------|--------|
| 1969 | 116 050   | 2 315  | 110 407   | 3 328  |
| 1970 | 131 202   | 2 368  | 123 960   | 4 874  |
| 1971 | 195 813   | 2 784  | 187 705   | 5 324  |
| 1972 | 260 842   | 7 274  | 248 719   | 4 849  |
| 1973 | 302 958   | 2 874  | 293 433   | 6 651  |
| 1974 | 386 485   | 5 015  | 371 428   | 10 042 |
| 1975 | 469 313   | 4 568  | 447 786   | 16 959 |
| 1976 | 622 987   | 8 609  | 594 698   | 19 680 |
| 1977 | 683 034   | 13 599 | 639 280   | 30 155 |
| 1978 | 734 067   | 24 868 | 674 561   | 34 638 |
| 1979 | 911 527   | 19 932 | 851 379   | 40 216 |
| 1980 | 962 838   | 22 375 | 874 262   | 66 201 |
| 1981 | 1 218 847 | 24 504 | 1 109 945 | 84 398 |

구성비 Component Ratio

|      |       |     |      |     |
|------|-------|-----|------|-----|
| 1969 | 100.0 | 2.0 | 95.1 | 2.9 |
| 1970 | 100.0 | 1.8 | 94.5 | 3.7 |
| 1971 | 100.0 | 1.4 | 95.9 | 2.7 |
| 1972 | 100.0 | 2.8 | 95.4 | 1.8 |
| 1973 | 100.0 | 0.9 | 96.9 | 2.2 |
| 1974 | 100.0 | 1.3 | 96.1 | 2.6 |
| 1975 | 100.0 | 1.0 | 95.4 | 3.6 |
| 1976 | 100.0 | 1.4 | 95.4 | 3.2 |
| 1977 | 100.0 | 2.0 | 93.6 | 4.4 |
| 1978 | 100.0 | 3.4 | 91.9 | 4.7 |
| 1979 | 100.0 | 2.2 | 93.4 | 4.4 |
| 1980 | 100.0 | 2.3 | 90.8 | 6.9 |
| 1981 | 100.0 | 2.0 | 91.1 | 6.9 |

전년대비 Ratio to Previous Year

|       |      |       |      |      |
|-------|------|-------|------|------|
| 70/69 | 13.1 | 2.3   | 12.3 | 46.5 |
| 71/70 | 49.2 | 17.6  | 51.4 | 9.2  |
| 72/71 | 33.2 | 161.3 | 32.5 | △8.9 |
| 73/72 | 16.1 | △60.5 | 18.0 | 37.2 |
| 74/73 | 27.6 | 74.5  | 26.6 | 51.0 |
| 75/74 | 21.4 | △8.9  | 20.6 | 68.9 |
| 76/75 | 32.7 | 88.5  | 32.8 | 16.0 |
| 77/76 | 9.6  | 58.0  | 7.5  | 53.2 |
| 78/77 | 7.5  | 82.9  | 5.5  | 14.9 |
| 79/78 | 24.2 | △19.8 | 26.2 | 16.1 |
| 80/79 | 5.6  | 12.3  | 2.7  | 64.6 |
| 81/80 | 26.6 | 9.5   | 27.0 | 27.5 |

(2) 경지규모별 By Size Cultivated Land

|                              |           |        |           |         |
|------------------------------|-----------|--------|-----------|---------|
| 0.5ha 미만<br>Less than 0.5 ha | 458 840   | 18 605 | 408 708   | 31 527  |
| 0.5 ~ 1.0                    | 926 258   | 21 525 | 840 725   | 64 008  |
| 1.0 ~ 1.5                    | 1 417 784 | 26 707 | 1 293 279 | 97 798  |
| 2.0 ~ 2.0                    | 1 927 850 | 26 431 | 1 755 577 | 145 842 |
| 2.0ha 이상<br>More than 2.0 ha | 2 800 013 | 43 987 | 2 579 621 | 176 405 |

## 9-4 농가유통자산 (호당평균)

## Circular Assets of Farm Household (Average per Household)

단위: 원

In. Won

| 구분<br>Classification                 | 합계<br>Total | 현금<br>Cash | 예저금<br>Deposit | 대부금<br>Lent Money | 기타<br>Others |
|--------------------------------------|-------------|------------|----------------|-------------------|--------------|
| (1) 연도별 By Year                      |             |            |                |                   |              |
| 1969                                 | 33 710      | 8 852      | 4 645          | 7 436             | 12 777       |
| 1970                                 | 41 017      | 14 313     | 5 442          | 8 014             | 13 248       |
| 1971                                 | 46 287      | 20 780     | 4 627          | 6 820             | 14 060       |
| 1972                                 | 55 785      | 23 183     | 9 436          | 9 639             | 13 527       |
| 1973                                 | 62 832      | 27 530     | 9 975          | 11 717            | 13 610       |
| 1974                                 | 102 239     | 52 282     | 15 188         | 16 332            | 18 437       |
| 1975                                 | 155 884     | 59 784     | 34 048         | 22 036            | 40 016       |
| 1976                                 | 191 502     | 65 450     | 38 088         | 41 327            | 48 637       |
| 1977                                 | 329 301     | 102 219    | 52 780         | 50 282            | 124 020      |
| 1978                                 | 376 370     | 103 367    | 76 815         | 63 667            | 132 521      |
| 1979                                 | 474 726     | 106 351    | 119 272        | 81 684            | 167 419      |
| 1980                                 | 625 337     | 117 197    | 194 173        | 125 456           | 188 511      |
| 1981                                 | 703 139     | 124 418    | 230 600        | 147 757           | 200 364      |
| 구성비 Component Ratio                  |             |            |                |                   |              |
| 1969                                 | 100.0       | 26.3       | 13.8           | 22.0              | 37.9         |
| 1970                                 | 100.0       | 34.9       | 13.3           | 19.5              | 32.3         |
| 1971                                 | 100.0       | 44.9       | 10.0           | 14.7              | 30.4         |
| 1972                                 | 100.0       | 41.6       | 16.9           | 17.3              | 24.2         |
| 1973                                 | 100.0       | 43.8       | 15.9           | 18.6              | 21.7         |
| 1974                                 | 100.0       | 51.1       | 14.9           | 16.0              | 18.0         |
| 1975                                 | 100.0       | 38.4       | 21.8           | 14.1              | 25.7         |
| 1976                                 | 100.0       | 34.2       | 18.8           | 21.6              | 25.4         |
| 1977                                 | 100.0       | 31.0       | 16.0           | 15.3              | 37.7         |
| 1978                                 | 100.0       | 27.5       | 20.4           | 16.9              | 35.2         |
| 1979                                 | 100.0       | 22.4       | 25.1           | 17.2              | 35.3         |
| 1980                                 | 100.0       | 18.7       | 31.1           | 20.1              | 30.1         |
| 1981                                 | 100.0       | 17.7       | 32.8           | 21.0              | 28.5         |
| 전년대비 Ratio to Previous Year          |             |            |                |                   |              |
| 70/69                                | 21.7        | 61.7       | 17.2           | 7.8               | 3.7          |
| 71/70                                | 12.8        | 45.2       | △15.0          | △14.9             | 6.1          |
| 72/71                                | 20.5        | 11.6       | 103.9          | 41.3              | △3.8         |
| 73/72                                | 12.6        | 18.8       | 5.7            | 21.6              | 0.6          |
| 74/73                                | 62.7        | 89.9       | 52.3           | 39.4              | 35.5         |
| 75/74                                | 52.5        | 14.3       | 124.2          | 34.9              | 117.0        |
| 76/75                                | 22.8        | 9.5        | 6.0            | 87.5              | 21.5         |
| 77/76                                | 72.0        | 56.2       | 46.3           | 21.7              | 155.0        |
| 78/77                                | 14.3        | 1.1        | 45.5           | 26.6              | 6.9          |
| 79/78                                | 26.1        | 2.9        | 55.3           | 28.3              | 26.3         |
| 80/79                                | 31.7        | 10.2       | 62.8           | 53.6              | 12.6         |
| 81/80                                | 12.4        | 6.2        | 18.8           | 17.8              | 6.3          |
| (2) 경지규모별 By Size of Cultivated Land |             |            |                |                   |              |
| 0.5ha 미만<br>Less than 0.5ha          | 570 674     | 88 753     | 202 853        | 110 599           | 168 469      |
| 0.5~1.0                              | 599 519     | 105 970    | 183 817        | 130 812           | 178 920      |
| 1.0~1.5                              | 757 320     | 142 506    | 247 397        | 180 113           | 187 304      |
| 1.5~2.0                              | 819 683     | 166 862    | 259 894        | 157 872           | 235 055      |
| 2.0ha 이상<br>More than 2.0ha          | 1 168 416   | 176 798    | 417 814        | 202 600           | 371 204      |

9-5 연도말현재차입처별차입금 (호당평균)

F. H. Liabilities by Borrowing at the End of the Year

단위 : 원

(Average per Household)

In Won

| 구분<br>Classification                 | 합계<br>Total | 농협 및 공공기관<br>Coop. & Public Org. | 개인<br>Individual | 기타<br>Others |
|--------------------------------------|-------------|----------------------------------|------------------|--------------|
| (1) 연도별 By Year                      |             |                                  |                  |              |
| 1969                                 | 12 518      | 2 586                            | 8 511            | 1 421        |
| 1970                                 | 15 913      | 4 913                            | 9 802            | 1 198        |
| 1971                                 | 10 282      | 2 671                            | 6 750            | 861          |
| 1972                                 | 13 914      | 3 855                            | 9 369            | 720          |
| 1973                                 | 13 766      | 3 192                            | 9 772            | 802          |
| 1974                                 | 26 091      | 5 378                            | 19 558           | 1 155        |
| 1975                                 | 33 434      | 9 673                            | 21 899           | 1 862        |
| 1976                                 | 37 421      | 14 161                           | 21 692           | 1 568        |
| 1977                                 | 81 564      | 23 557                           | 56 251           | 1 756        |
| 1978                                 | 111 061     | 53 151                           | 55 781           | 2 129        |
| 1979                                 | 173 154     | 86 298                           | 82 015           | 4 841        |
| 1980                                 | 338 465     | 164 663                          | 165 877          | 7 925        |
| 1981                                 | 437 143     | 215 910                          | 210 203          | 11 030       |
| 구성비 Component Ratio                  |             |                                  |                  |              |
| 1969                                 | 100.0       | 20.7                             | 68.0             | 11.3         |
| 1970                                 | 100.0       | 30.9                             | 61.6             | 7.5          |
| 1971                                 | 100.0       | 26.0                             | 65.6             | 8.4          |
| 1972                                 | 100.0       | 27.7                             | 67.1             | 5.2          |
| 1973                                 | 100.0       | 23.2                             | 71.0             | 5.8          |
| 1974                                 | 100.0       | 20.6                             | 75.0             | 4.4          |
| 1975                                 | 100.0       | 28.9                             | 65.5             | 5.6          |
| 1976                                 | 100.0       | 37.8                             | 58.0             | 4.2          |
| 1977                                 | 100.0       | 28.9                             | 69.0             | 2.1          |
| 1978                                 | 100.0       | 47.9                             | 50.2             | 1.9          |
| 1979                                 | 100.0       | 49.8                             | 47.4             | 2.8          |
| 1980                                 | 100.0       | 48.7                             | 49.0             | 2.3          |
| 1981                                 | 100.0       | 49.4                             | 48.1             | 2.5          |
| 전년대비 Ratio to Previous Year          |             |                                  |                  |              |
| 70/69                                | 27.1        | 90.0                             | 15.2             | 84.3         |
| 71/70                                | △ 35.4      | △ 45.6                           | △ 31.1           | △ 28.1       |
| 72/71                                | 35.3        | 44.3                             | 38.4             | △ 16.4       |
| 73/72                                | △ 1.1       | △ 17.2                           | 4.6              | 11.4         |
| 74/73                                | 89.5        | 68.5                             | 100.1            | 44.0         |
| 75/74                                | 28.1        | 79.9                             | 12.0             | 61.2         |
| 76/75                                | 11.9        | 46.4                             | △ 0.9            | △ 15.8       |
| 77/76                                | 118.0       | 66.4                             | 159.3            | 12.0         |
| 78/77                                | 36.2        | 125.6                            | △ 0.8            | 21.2         |
| 79/78                                | 55.9        | 62.4                             | 47.0             | 127.2        |
| 80/79                                | 95.5        | 90.8                             | 102.3            | 63.7         |
| 81/80                                | 29.2        | 31.1                             | 26.7             | 39.2         |
| (2) 경지규모별 By Size of Cultivated Land |             |                                  |                  |              |
| 0.5ha 미만<br>Less than 0.5 ha         | 221 846     | 85 049                           | 131 978          | 4 819        |
| 0.5~1.0                              | 385 832     | 190 813                          | 185 972          | 9 047        |
| 1.0~1.5                              | 525 415     | 262 845                          | 246 574          | 15 996       |
| 1.5~2.0                              | 629 014     | 345 273                          | 267 564          | 16 177       |
| 2.0ha 이상<br>More than 2.0 ha         | 649 280     | 318 255                          | 318 875          | 12 150       |

9-6 연도말현재용  
F.H. Borrowing by Using at the

단위: 원

| 구분<br>Classification | 합계<br>Total | 농사자금            |                                      |                  |                          |                   |
|----------------------|-------------|-----------------|--------------------------------------|------------------|--------------------------|-------------------|
|                      |             | 소계<br>Sub Total | 토지 및<br>건물·구축물<br>Land &<br>Building | 대동물<br>Livestock | 대농구<br>Farm<br>Implement | 비료비<br>Fertilizer |

(1) 연도별

|      |         |         |        |        |        |        |
|------|---------|---------|--------|--------|--------|--------|
| 1969 | 12 518  | 4 306   | 1 047  | 783    | 177    | 785    |
| 1970 | 15 913  | 7 287   | 2 893  | 1 664  | 152    | 1 008  |
| 1971 | 10 282  | 4 335   | 1 712  | 697    | 306    | 394    |
| 1972 | 13 914  | 6 156   | 2 216  | 1 381  | 573    | 522    |
| 1973 | 13 766  | 7 513   | 1 457  | 2 126  | 368    | 325    |
| 1974 | 26 091  | 12 929  | 5 407  | 1 621  | 1 287  | 922    |
| 1975 | 33 434  | 18 076  | 7 305  | 2 889  | 2 743  | 1 102  |
| 1976 | 37 421  | 21 850  | 8 338  | 2 839  | 2 413  | 1 128  |
| 1977 | 81 564  | 44 307  | 15 461 | 6 846  | 5 921  | 3 141  |
| 1978 | 111 061 | 74 464  | 30 180 | 16 109 | 9 232  | 3 393  |
| 1979 | 173 154 | 106 790 | 57 194 | 14 779 | 13 624 | 4 970  |
| 1980 | 338 465 | 191 495 | 79 444 | 28 239 | 28 630 | 13 264 |
| 1981 | 437 143 | 240 684 | 88 436 | 45 875 | 41 820 | 13 268 |

전년대비

|       |       |       |       |       |       |       |
|-------|-------|-------|-------|-------|-------|-------|
| 70/69 | 27.1  | 69.2  | 176.3 | 112.5 | △14.1 | 28.4  |
| 71/70 | △35.4 | △40.5 | △40.8 | △58.1 | 101.3 | △60.9 |
| 72/71 | 35.3  | 42.0  | 29.4  | 98.1  | 87.3  | 32.5  |
| 73/72 | △1.1  | 22.0  | △34.3 | 53.9  | △35.8 | △37.7 |
| 74/73 | 89.5  | 72.1  | 271.1 | △23.8 | 249.7 | 183.7 |
| 75/74 | 28.1  | 39.8  | 35.1  | 78.2  | 113.1 | 19.5  |
| 76/75 | 11.9  | 20.9  | 14.1  | △1.7  | △12.0 | 2.4   |
| 77/76 | 118.0 | 102.8 | 85.4  | 141.1 | 145.4 | 178.5 |
| 78/77 | 36.1  | 68.1  | 95.2  | 135.3 | 55.9  | 8.0   |
| 79/78 | 55.9  | 43.4  | 89.5  | △8.3  | 47.6  | 46.5  |
| 80/79 | 95.5  | 79.3  | 38.9  | 91.1  | 110.1 | 166.9 |
| 81/80 | 29.2  | 25.7  | 11.3  | 62.5  | 46.1  | 0.0   |

(2) 경지규모별

|                             |         |         |         |        |         |        |
|-----------------------------|---------|---------|---------|--------|---------|--------|
| 0.5ha 미만<br>Less than 0.5ha | 221 846 | 93 629  | 29 165  | 26 903 | 3 665   | 5 390  |
| 0.5~1.0                     | 385 832 | 208 188 | 79 398  | 49 001 | 23 874  | 9 648  |
| 1.0~1.5                     | 525 415 | 299 444 | 124 192 | 37 864 | 59 078  | 18 021 |
| 1.5~2.0                     | 629 014 | 376 044 | 109 714 | 78 287 | 82 975  | 20 733 |
| 2.0ha 이상<br>More than 2.0ha | 649 280 | 371 892 | 136 753 | 56 105 | 103 338 | 23 347 |

도별 차입금 (호당평균)  
End of the Year (Average per Household)

In Won

| Agricultural Funds                |                  |              | 겸업자금<br>Side Busi,<br>Funds | 생계비<br>Living<br>Expenses | 기타자금<br>Other Funds | 교육비<br>Education | 차입금반제<br>및 이자<br>Payment of<br>Debt Interest |
|-----------------------------------|------------------|--------------|-----------------------------|---------------------------|---------------------|------------------|--|
| 소동물및<br>사료구<br>Animals &<br>Feeds | 농약비<br>Pesticide | 기타<br>Others |                             |                           |                     |                  |  |

By Year

|       |       |        |        |        |        |        |        |
|-------|-------|--------|--------|--------|--------|--------|--------|
| 156   | 99    | 1 259  | 1 059  | 1 711  | 3 742  | 843    | 857    |
| 143   | 76    | 1 351  | 663    | 1 849  | 3 929  | 960    | 1 225  |
| 195   | 7     | 1 024  | 341    | 1 389  | 3 211  | 418    | 588    |
| 520   | 66    | 878    | 2 028  | 1 434  | 3 044  | 435    | 817    |
| 801   | 88    | 2 348  | 218    | 2 344  | 2 011  | 690    | 990    |
| 882   | 152   | 2 658  | 1 300  | 3 848  | 4 941  | 1 652  | 1 421  |
| 709   | 215   | 3 113  | 1 286  | 3 473  | 6 925  | 1 670  | 2 004  |
| 3 867 | 196   | 3 069  | 1 891  | 2 873  | 7 622  | 982    | 2 203  |
| 1 918 | 389   | 10 631 | 4 137  | 9 830  | 13 824 | 3 711  | 5 755  |
| 3 781 | 432   | 11 337 | 4 090  | 7 546  | 15 850 | 3 641  | 5 470  |
| 4 476 | 1 351 | 10 396 | 8 334  | 13 081 | 27 555 | 6 394  | 11 000 |
| 7 811 | 4 796 | 29 311 | 14 067 | 39 464 | 52 886 | 19 220 | 21 333 |
| 6 482 | 4 380 | 40 423 | 19 661 | 44 268 | 72 479 | 28 246 | 31 805 |

Ratio to Previous Year

|        |        |        |        |        |        |        |        |
|--------|--------|--------|--------|--------|--------|--------|--------|
| △ 8.3  | △ 23.2 | 7.3    | △ 37.4 | 8.1    | 5.0    | 13.9   | 42.9   |
| 36.4   | △ 90.8 | △ 24.2 | △ 48.6 | △ 24.9 | △ 18.3 | △ 56.5 | △ 52.0 |
| 166.7  | 842.9  | △ 14.3 | 494.7  | 3.2    | △ 5.2  | 4.1    | 38.9   |
| 54.0   | 33.3   | 167.4  | △ 89.3 | 63.5   | △ 33.9 | 58.6   | 21.4   |
| 10.1   | 72.7   | 13.2   | 496.3  | 64.2   | 145.7  | 139.4  | 43.2   |
| △ 19.6 | 41.4   | 17.1   | △ 1.1  | △ 9.7  | 40.2   | 1.1    | 41.0   |
| 445.4  | △ 8.2  | △ 1.4  | 47.0   | △ 17.3 | 10.1   | △ 41.2 | 9.9    |
| △ 50.4 | 98.5   | 246.4  | 118.8  | 242.2  | 81.4   | 277.9  | 161.2  |
| 97.1   | 11.1   | 6.6    | 1.1    | △ 23.2 | 14.7   | △ 1.9  | △ 4.9  |
| 18.4   | 212.7  | △ 8.3  | 103.8  | 73.4   | 73.8   | 75.6   | 101.1  |
| 74.5   | 255.0  | 181.9  | 68.8   | 201.7  | 91.9   | 200.6  | 93.9   |
| △ 17.0 | △ 8.7  | 37.9   | 39.8   | 12.2   | 37.0   | 47.0   | 49.1   |

By Size Cultivated Land

|        |       |        |        |        |        |        |        |
|--------|-------|--------|--------|--------|--------|--------|--------|
| 5 085  | 2 826 | 20 595 | 15 010 | 35 079 | 45 986 | 17 003 | 15 139 |
| 3 830  | 3 547 | 38 890 | 26 021 | 36 415 | 62 542 | 21 621 | 31 045 |
| 6 110  | 6 265 | 47 914 | 17 340 | 52 138 | 91 476 | 31 094 | 33 923 |
| 15 480 | 4 641 | 64 214 | 22 043 | 56 188 | 91 672 | 41 440 | 41 627 |
| 9 116  | 5 767 | 37 466 | 6 558  | 59 916 | 95 727 | 58 153 | 57 034 |

10-1 농가노동  
Farm Household Labor

단위 : 환산시간

| 구분<br>Classification        | 합계<br>Total            |            |            |              | 가족노동<br>Family Labor   |            |            |
|-----------------------------|------------------------|------------|------------|--------------|------------------------|------------|------------|
|                             | 환산일수<br>Converted days | 계<br>Total | 남자<br>Male | 여자<br>Female | 환산일수<br>Converted days | 계<br>Total | 남자<br>Male |
| (1) 연도별                     |                        |            |            |              |                        |            |            |
| 1969                        | 225.79                 | 2 180.90   | 1 486.11   | 694.79       | 165.13                 | 1 590.33   | 1 055.37   |
| 1970                        | 223.59                 | 2 154.83   | 1 452.57   | 702.26       | 168.68                 | 1 621.12   | 1 072.74   |
| 1971                        | 227.86                 | 2 218.43   | 1 479.05   | 739.38       | 177.12                 | 1 721.42   | 1 132.39   |
| 1972                        | 246.39                 | 2 074.83   | 1 365.39   | 709.44       | 191.49                 | 1 579.77   | 1 022.32   |
| 1973                        | 217.21                 | 2 059.91   | 1 384.61   | 675.30       | 168.12                 | 1 580.20   | 1 040.39   |
| 1974                        | 176.29                 | 1 651.43   | 1 121.58   | 529.85       | 135.80                 | 1 255.61   | 833.79     |
| 1975                        | 183.59                 | 1 708.47   | 1 139.40   | 569.07       | 142.49                 | 1 309.80   | 846.36     |
| 1976                        | 185.27                 | 1 723.52   | 1 122.25   | 601.27       | 141.96                 | 1 304.88   | 831.99     |
| 1977                        | 174.32                 | 1 694.08   | 1 108.06   | 586.02       | 132.97                 | 1 261.11   | 815.25     |
| 1978                        | 174.80                 | 1 700.11   | 1 093.26   | 606.85       | 137.27                 | 1 307.39   | 834.10     |
| 1979                        | 195.91                 | 1 782.49   | 1 027.36   | 755.13       | 154.40                 | 1 388.55   | 806.55     |
| 1980                        | 198.16                 | 1 814.00   | 1 040.94   | 773.07       | 158.65                 | 1 440.58   | 840.13     |
| 1981                        | 204.90                 | 1 884.22   | 1 078.32   | 805.90       | 164.31                 | 1 499.77   | 871.69     |
| 구성비                         |                        |            |            |              |                        |            |            |
| 1969                        | 100.0                  | 100.0      | 68.1       | 31.9         | 73.1                   | 100.0      | 66.4       |
| 1970                        | 100.0                  | 100.0      | 67.4       | 32.6         | 75.4                   | 100.0      | 66.2       |
| 1971                        | 100.0                  | 100.0      | 66.7       | 33.3         | 77.7                   | 100.0      | 65.8       |
| 1972                        | 100.0                  | 100.0      | 65.8       | 34.2         | 77.7                   | 100.0      | 64.7       |
| 1973                        | 100.0                  | 100.0      | 67.2       | 32.8         | 77.4                   | 100.0      | 65.8       |
| 1974                        | 100.0                  | 100.0      | 67.9       | 32.1         | 77.0                   | 100.0      | 66.4       |
| 1975                        | 100.0                  | 100.0      | 66.7       | 33.3         | 77.6                   | 100.0      | 64.6       |
| 1976                        | 100.0                  | 100.0      | 65.1       | 34.9         | 76.6                   | 100.0      | 63.8       |
| 1977                        | 100.0                  | 100.0      | 65.4       | 34.6         | 76.3                   | 100.0      | 64.6       |
| 1978                        | 100.0                  | 100.0      | 64.3       | 35.7         | 78.5                   | 100.0      | 63.8       |
| 1979                        | 100.0                  | 100.0      | 57.6       | 42.4         | 78.8                   | 100.0      | 58.1       |
| 1980                        | 100.0                  | 100.0      | 57.4       | 42.6         | 80.0                   | 100.0      | 58.3       |
| 1981                        | 100.0                  | 100.0      | 57.2       | 42.8         | 80.1                   | 100.0      | 58.1       |
| 전년대비                        |                        |            |            |              |                        |            |            |
| 70/69                       | △1.0                   | △1.2       | △2.3       | 1.1          | 2.1                    | 1.9        | 1.6        |
| 71/70                       | 1.9                    | 3.0        | 1.8        | 5.3          | 5.0                    | 6.2        | 5.6        |
| 72/71                       | 8.1                    | △6.5       | △7.7       | △4.0         | 8.1                    | △8.2       | △9.7       |
| 73/72                       | △11.8                  | △0.7       | 1.4        | △4.8         | △12.2                  | 0.0        | 1.8        |
| 74/73                       | △18.8                  | △19.8      | △19.0      | △21.5        | △19.2                  | △20.5      | △19.9      |
| 75/74                       | 4.1                    | 3.5        | 1.1        | 8.4          | 4.9                    | 4.3        | 1.5        |
| 76/75                       | 0.9                    | 0.9        | △1.5       | 5.7          | △0.4                   | △0.4       | △1.7       |
| 77/76                       | △5.9                   | △1.7       | △1.3       | △2.5         | △6.3                   | △3.4       | △2.0       |
| 78/77                       | 0.3                    | 0.4        | △1.3       | 3.6          | 3.2                    | 3.7        | 2.3        |
| 79/78                       | 12.1                   | 4.8        | △6.0       | 24.4         | 12.5                   | 6.2        | △3.3       |
| 80/79                       | 1.1                    | 1.8        | 1.3        | 2.4          | 2.8                    | 3.7        | 4.2        |
| 81/80                       | 3.4                    | 3.9        | 3.6        | 4.2          | 3.6                    | 4.1        | 3.8        |
| (2) 경지규모별                   |                        |            |            |              |                        |            |            |
| 0.5ha 미만<br>Less than 0.5ha | 99.26                  | 899.47     | 427.68     | 471.79       | 86.02                  | 773.81     | 363.58     |
| 0.5~1.0                     | 180.12                 | 1 653.38   | 911.19     | 742.19       | 150.51                 | 1 372.21   | 765.58     |
| 1.0~1.5                     | 243.82                 | 2 237.50   | 1 311.26   | 926.26       | 198.44                 | 1 808.50   | 1 084.73   |
| 1.5~2.0                     | 282.62                 | 2 609.57   | 1 577.25   | 1 032.34     | 218.85                 | 2 005.39   | 1 261.23   |
| 2.0ha 이상<br>More than 2.0ha | 350.03                 | 3 262.52   | 2 028.60   | 1 233.96     | 239.13                 | 2 212.25   | 1 401.88   |

Hours (Average per Household)

In Converted Hours

| 동                          | 고 용 노 동                |            |             |               | 품 앳 이                  |            |             |               |
|----------------------------|------------------------|------------|-------------|---------------|------------------------|------------|-------------|---------------|
|                            | Employed Labor         |            |             |               | Exchange Labor         |            |             |               |
| 여 자<br>Female              | 환산일수<br>Converted days | 계<br>Total | 남 자<br>Male | 여 자<br>Female | 환산일수<br>Converted days | 계<br>Total | 남 자<br>Male | 여 자<br>Female |
| By Year                    |                        |            |             |               |                        |            |             |               |
| 534.96                     | 42.28                  | 410.58     | 312.93      | 97.65         | 18.38                  | 179.99     | 117.81      | 62.18         |
| 548.38                     | 37.50                  | 363.24     | 268.65      | 94.59         | 17.41                  | 170.47     | 111.18      | 59.29         |
| 589.03                     | 35.26                  | 344.86     | 250.99      | 93.87         | 15.48                  | 152.15     | 95.67       | 56.48         |
| 557.45                     | 39.19                  | 354.87     | 253.62      | 101.25        | 15.71                  | 140.19     | 89.45       | 50.74         |
| 539.81                     | 34.26                  | 332.26     | 248.98      | 83.28         | 14.83                  | 147.45     | 95.24       | 52.21         |
| 421.82                     | 30.13                  | 293.82     | 218.46      | 75.36         | 10.36                  | 102.00     | 69.33       | 32.67         |
| 463.44                     | 30.52                  | 295.43     | 221.50      | 73.93         | 10.58                  | 103.24     | 71.54       | 31.70         |
| 472.89                     | 31.91                  | 307.57     | 221.02      | 86.55         | 11.40                  | 111.07     | 69.24       | 41.83         |
| 445.86                     | 30.90                  | 321.59     | 222.79      | 98.80         | 10.45                  | 111.38     | 70.02       | 41.36         |
| 473.29                     | 27.43                  | 287.42     | 195.51      | 91.91         | 10.10                  | 105.30     | 63.65       | 41.65         |
| 582.00                     | 24.29                  | 224.74     | 133.37      | 91.37         | 17.22                  | 169.20     | 87.44       | 81.76         |
| 600.45                     | 21.84                  | 202.40     | 116.16      | 86.24         | 18.33                  | 171.04     | 84.66       | 86.38         |
| 628.08                     | 22.00                  | 203.96     | 119.14      | 84.82         | 19.36                  | 180.50     | 87.50       | 93.00         |
| Component Ratio            |                        |            |             |               |                        |            |             |               |
| 33.6                       | 18.7                   | 100.0      | 76.2        | 23.8          | 8.2                    | 100.0      | 65.5        | 34.5          |
| 33.8                       | 16.8                   | 100.0      | 74.0        | 26.0          | 7.8                    | 100.0      | 65.2        | 34.8          |
| 34.2                       | 15.5                   | 100.0      | 72.8        | 27.2          | 6.8                    | 100.0      | 62.9        | 37.1          |
| 35.3                       | 15.9                   | 100.0      | 71.5        | 28.5          | 6.4                    | 100.0      | 63.8        | 36.2          |
| 34.2                       | 15.8                   | 100.0      | 74.9        | 25.1          | 6.8                    | 100.0      | 64.6        | 35.4          |
| 33.6                       | 17.1                   | 100.0      | 74.4        | 25.6          | 5.9                    | 100.0      | 68.0        | 32.0          |
| 35.4                       | 16.6                   | 100.0      | 75.0        | 25.0          | 5.8                    | 100.0      | 69.3        | 30.7          |
| 36.2                       | 17.2                   | 100.0      | 71.9        | 28.1          | 6.2                    | 100.0      | 62.3        | 37.7          |
| 35.4                       | 17.7                   | 100.0      | 69.3        | 30.7          | 6.0                    | 100.0      | 62.9        | 37.1          |
| 36.2                       | 15.7                   | 100.0      | 68.0        | 32.0          | 5.8                    | 100.0      | 60.4        | 39.6          |
| 41.9                       | 12.4                   | 100.0      | 59.3        | 40.7          | 8.8                    | 100.0      | 51.7        | 48.3          |
| 41.7                       | 11.0                   | 100.0      | 57.4        | 42.6          | 9.0                    | 100.0      | 49.5        | 50.5          |
| 41.9                       | 10.7                   | 100.0      | 58.4        | 41.6          | 9.3                    | 100.0      | 48.5        | 51.5          |
| Ratio to Previous Year     |                        |            |             |               |                        |            |             |               |
| 2.5                        | △11.3                  | △11.5      | △14.2       | △3.1          | △5.3                   | △5.3       | △5.6        | △4.6          |
| 7.4                        | △6.0                   | △5.1       | △6.6        | △0.8          | △11.1                  | △10.7      | △14.0       | △4.7          |
| △5.4                       | 11.1                   | 2.9        | 1.0         | 7.9           | 1.5                    | △7.9       | △6.5        | △10.2         |
| △3.2                       | △12.6                  | △6.4       | △1.8        | △17.7         | 5.6                    | 5.2        | 6.5         | 2.9           |
| △21.9                      | △12.1                  | △11.6      | △12.3       | △9.5          | △30.1                  | △30.8      | △27.2       | △37.4         |
| 9.9                        | 1.3                    | 0.5        | △0.8        | 4.9           | 2.1                    | 1.2        | 3.2         | △3.0          |
| 2.0                        | 4.6                    | 4.1        | △0.2        | 17.1          | 7.8                    | 7.6        | △3.2        | 32.0          |
| △5.7                       | △3.2                   | 4.6        | 0.8         | 14.2          | △8.3                   | 0.3        | 1.1         | △1.1          |
| 6.2                        | △11.2                  | △10.6      | △12.2       | △7.0          | △3.3                   | △5.5       | △9.1        | 0.7           |
| 23.0                       | △11.4                  | △21.8      | △31.8       | △0.6          | 70.5                   | 60.7       | 37.4        | 96.3          |
| 3.2                        | △10.1                  | △9.9       | △12.9       | △5.6          | 6.4                    | 1.1        | △3.2        | 5.7           |
| 4.6                        | 0.7                    | 0.8        | 2.6         | △1.6          | 5.6                    | 5.5        | 3.4         | 7.7           |
| By Size of Cultivated Land |                        |            |             |               |                        |            |             |               |
| 410.23                     | 8.37                   | 76.38      | 45.41       | 30.97         | 5.39                   | 49.32      | 18.71       | 30.61         |
| 606.63                     | 14.88                  | 137.19     | 81.25       | 55.94         | 15.52                  | 144.01     | 64.38       | 79.63         |
| 723.77                     | 21.37                  | 197.15     | 113.98      | 83.17         | 24.90                  | 231.91     | 112.57      | 119.34        |
| 744.16                     | 34.12                  | 316.51     | 169.05      | 147.46        | 30.81                  | 287.76     | 147.02      | 140.74        |
| 810.37                     | 74.17                  | 694.23     | 428.17      | 266.06        | 37.74                  | 356.23     | 198.66      | 157.58        |

10-2 작물별농가노동투하량 (호당평균)

F.H. Labor Hours by Crops (Average per Household)

단위: 환산시간

In Converted hours

| 구분<br>Classification                 | 합계<br>Total | 영농투하시간 Labor Hours Farming |            |             |                   |              |                  |                   |                     |                    | 농외작업<br>Non-Agr. Works |
|--------------------------------------|-------------|----------------------------|------------|-------------|-------------------|--------------|------------------|-------------------|---------------------|--------------------|------------------------|
|                                      |             | 소계<br>Sub-Total            | 미곡<br>Rice | 맥류<br>Barly | 잡곡<br>Misc. Grain | 두류<br>Pulses | 서류<br>Pota- toes | 채소<br>Vege- table | 기타경작<br>Other Crops | 기타농업<br>Other Agr. |                        |
| (1) 연도별 By Year                      |             |                            |            |             |                   |              |                  |                   |                     |                    |                        |
| 1969                                 | 2 180.90    | 1 843.72                   | 772.34     | 347.93      | 50.57             | 126.34       | 80.58            | 127.70            | 131.77              | 206.49             | 337.18                 |
| 1970                                 | 2 154.83    | 1 810.33                   | 760.13     | 293.78      | 42.84             | 123.09       | 76.33            | 154.24            | 164.50              | 195.42             | 344.50                 |
| 1971                                 | 2 218.43    | 1 833.33                   | 731.94     | 297.23      | 36.01             | 125.40       | 80.44            | 186.33            | 184.64              | 191.34             | 385.10                 |
| 1972                                 | 2 074.83    | 1 767.26                   | 708.81     | 303.01      | 15.75             | 121.52       | 72.50            | 159.63            | 204.08              | 181.96             | 307.57                 |
| 1973                                 | 2 059.91    | 1 751.59                   | 688.73     | 259.76      | 32.47             | 115.24       | 64.44            | 173.11            | 207.75              | 210.09             | 308.32                 |
| 1974                                 | 1 651.43    | 1 433.37                   | 532.59     | 213.42      | 28.65             | 97.68        | 70.17            | 139.65            | 138.62              | 212.59             | 218.06                 |
| 1975                                 | 1 708.47    | 1 529.98                   | 563.68     | 224.55      | 25.67             | 90.87        | 81.27            | 156.19            | 140.66              | 247.09             | 178.49                 |
| 1976                                 | 1 723.52    | 1 602.57                   | 588.07     | 234.94      | 20.78             | 85.76        | 74.98            | 185.53            | 146.59              | 265.92             | 120.95                 |
| 1977                                 | 1 694.08    | 1 569.38                   | 633.29     | 132.50      | 15.34             | 78.04        | 55.89            | 197.88            | 160.27              | 296.17             | 124.70                 |
| 1978                                 | 1 700.11    | 1 584.74                   | 608.23     | 151.37      | 10.53             | 78.25        | 49.40            | 190.88            | 166.35              | 329.73             | 115.37                 |
| 1979                                 | 1 782.49    | 1 654.18                   | 598.33     | 137.78      | 16.07             | 82.34        | 47.99            | 246.92            | 157.94              | 366.81             | 128.31                 |
| 1980                                 | 1 814.00    | 1 653.74                   | 596.30     | 101.23      | 19.35             | 76.52        | 48.29            | 285.77            | 165.85              | 360.43             | 160.26                 |
| 1981                                 | 1 884.22    | 1 703.44                   | 625.50     | 100.09      | 20.08             | 85.82        | 48.56            | 321.06            | 171.07              | 331.26             | 180.79                 |
| 구성비 Component Ratio                  |             |                            |            |             |                   |              |                  |                   |                     |                    |                        |
| 1969                                 | 100.0       | 84.5                       | 35.4       | 15.9        | 2.3               | 5.8          | 3.7              | 5.9               | 6.0                 | 9.5                | 15.5                   |
| 1970                                 | 100.0       | 84.0                       | 35.3       | 13.6        | 2.0               | 5.7          | 3.5              | 7.2               | 7.6                 | 9.1                | 16.0                   |
| 1971                                 | 100.0       | 82.6                       | 33.0       | 13.4        | 1.6               | 5.7          | 3.6              | 8.4               | 8.3                 | 8.6                | 17.4                   |
| 1972                                 | 100.0       | 85.2                       | 34.2       | 14.6        | 0.8               | 5.9          | 3.5              | 7.7               | 9.8                 | 8.7                | 14.8                   |
| 1973                                 | 100.0       | 85.0                       | 33.4       | 12.6        | 1.6               | 5.6          | 3.1              | 8.4               | 10.1                | 10.2               | 15.0                   |
| 1974                                 | 100.0       | 86.8                       | 32.3       | 12.9        | 1.7               | 5.9          | 4.2              | 8.5               | 8.4                 | 12.9               | 13.2                   |
| 1975                                 | 100.0       | 89.5                       | 33.0       | 13.1        | 1.5               | 5.3          | 4.8              | 9.1               | 8.2                 | 14.5               | 10.5                   |
| 1976                                 | 100.0       | 93.0                       | 34.1       | 13.6        | 1.2               | 5.0          | 4.4              | 10.8              | 8.5                 | 15.4               | 7.0                    |
| 1977                                 | 100.0       | 92.6                       | 37.4       | 7.8         | 0.9               | 4.6          | 3.3              | 11.7              | 9.4                 | 17.5               | 7.4                    |
| 1978                                 | 100.0       | 93.2                       | 35.8       | 8.9         | 0.6               | 4.6          | 2.9              | 11.2              | 9.8                 | 19.4               | 6.8                    |
| 1979                                 | 100.0       | 92.8                       | 33.6       | 7.7         | 0.9               | 4.6          | 2.7              | 13.8              | 8.9                 | 20.6               | 7.2                    |
| 1980                                 | 100.0       | 91.2                       | 32.9       | 5.6         | 1.1               | 4.2          | 2.7              | 15.7              | 9.1                 | 19.9               | 8.8                    |
| 1981                                 | 100.0       | 90.4                       | 33.2       | 5.3         | 1.1               | 4.5          | 2.6              | 17.0              | 9.1                 | 17.6               | 9.6                    |
| 전년 대비 Ratio to Previous Year         |             |                            |            |             |                   |              |                  |                   |                     |                    |                        |
| 70/69                                | △ 1.2       | △ 1.8                      | △ 1.6      | △ 15.6      | △ 15.3            | △ 2.6        | △ 5.3            | 20.8              | 24.8                | △ 5.4              | 2.2                    |
| 71/70                                | 3.0         | 1.3                        | △ 3.7      | 1.2         | △ 15.9            | 1.9          | 5.4              | 20.8              | 12.2                | △ 2.1              | 11.8                   |
| 72/71                                | △ 6.5       | △ 3.6                      | △ 3.2      | 1.9         | △ 56.3            | △ 3.1        | △ 9.9            | △ 14.3            | 10.5                | △ 4.9              | △ 20.1                 |
| 73/72                                | △ 0.7       | △ 0.9                      | △ 2.8      | △ 14.3      | 106.2             | △ 5.2        | △ 11.1           | 8.4               | 1.8                 | 15.5               | 0.2                    |
| 74/73                                | △ 19.8      | △ 18.2                     | △ 22.7     | △ 17.8      | △ 11.8            | △ 15.2       | 8.9              | △ 19.3            | △ 33.3              | 1.2                | 29.3                   |
| 75/74                                | 3.5         | 6.7                        | 5.8        | 5.2         | △ 10.4            | △ 7.0        | 15.8             | 11.8              | 1.5                 | 16.2               | △ 8.1                  |
| 76/75                                | 0.9         | 4.7                        | 4.3        | 4.6         | △ 19.0            | △ 5.6        | △ 7.7            | 18.8              | 4.2                 | 7.6                | △ 32.2                 |
| 77/76                                | △ 1.7       | △ 2.1                      | 7.7        | △ 43.6      | △ 26.2            | △ 9.0        | △ 25.5           | 6.7               | 9.3                 | 11.4               | 3.1                    |
| 78/77                                | 0.4         | 1.0                        | △ 4.0      | 14.2        | △ 31.4            | 0.3          | △ 11.6           | △ 3.5             | 3.8                 | 11.3               | △ 7.5                  |
| 79/78                                | 4.8         | 4.4                        | △ 1.6      | △ 9.0       | 52.6              | 5.2          | △ 2.9            | 29.4              | △ 5.1               | 11.2               | 11.2                   |
| 80/79                                | 1.8         | 0.0                        | △ 0.3      | △ 26.5      | 20.4              | △ 7.1        | 0.6              | 15.7              | 5.0                 | △ 1.7              | 24.9                   |
| 81/80                                | 3.9         | 3.0                        | 4.9        | △ 1.1       | 3.8               | 12.2         | 0.6              | 12.3              | 3.1                 | △ 8.1              | 12.8                   |
| (2) 경지규모별 By Size of Cultivated Land |             |                            |            |             |                   |              |                  |                   |                     |                    |                        |
| 0.5 ha 미만<br>Less than 0.5 ha        | 899.47      | 759.49                     | 201.33     | 51.74       | 9.24              | 50.48        | 30.77            | 161.92            | 69.98               | 184.03             | 140.04                 |
| 0.5~1.0                              | 1653.38     | 1471.54                    | 496.05     | 99.54       | 13.76             | 76.08        | 42.24            | 286.67            | 143.67              | 313.53             | 181.90                 |
| 1.0~1.5                              | 2237.50     | 2028.06                    | 761.05     | 119.73      | 22.97             | 97.12        | 57.51            | 384.59            | 207.04              | 378.05             | 209.50                 |
| 1.5~2.0                              | 2609.57     | 2414.29                    | 962.92     | 128.39      | 32.26             | 108.93       | 58.08            | 420.14            | 286.88              | 416.69             | 195.38                 |
| 2.0ha 이상<br>More than 2.0 ha         | 3262.52     | 3094.21                    | 1363.58    | 122.11      | 48.90             | 150.87       | 81.35            | 539.44            | 263.83              | 524.13             | 168.49                 |



10-2 작물별 농가노동투하량 (호당평균)  
F.H. Labor Hours by Crops (Average per Household)

단위 : 환산시간

In Converted hours

| 경지규모별<br>Size of Cultivated Land | 합계<br>Total | 영농투하시간 Labor Hours Farming |            |             |                      |              |                     |                      |                              |                             | 농외<br>작업<br>Non-Agr.<br>Works |
|----------------------------------|-------------|----------------------------|------------|-------------|----------------------|--------------|---------------------|----------------------|------------------------------|-----------------------------|-------------------------------|
|                                  |             | 소채<br>Sub-<br>Total        | 미곡<br>Rice | 맥류<br>Barly | 잡곡<br>Misc.<br>Grain | 두류<br>Pulses | 서류<br>Pota-<br>toes | 채소<br>Vege-<br>table | 기타경<br>중작업<br>Other<br>Crops | 기타농<br>업작업<br>Other<br>Agr. |                               |
| (3) 가족노동 Family Labor            |             |                            |            |             |                      |              |                     |                      |                              |                             |                               |
| 전국평균 Average                     | 1 499.77    | 1 331.51                   | 379.14     | 76.34       | 16.74                | 77.38        | 41.82               | 283.72               | 137.07                       | 319.30                      | 168.31                        |
| 남 Male                           | 871.69      | 751.94                     | 257.60     | 38.57       | 8.06                 | 29.41        | 17.05               | 125.74               | 70.41                        | 205.10                      | 119.78                        |
| 여 Female                         | 628.08      | 579.57                     | 121.54     | 37.77       | 8.68                 | 47.97        | 24.77               | 157.98               | 66.66                        | 114.20                      | 48.53                         |
| 0.5 ha 미만<br>Less than 0.5 ha    | 773.81      | 642.32                     | 134.12     | 40.47       | 8.67                 | 46.39        | 27.11               | 149.86               | 58.47                        | 177.23                      | 131.57                        |
| 0.5~1.0                          | 1 372.21    | 1 201.21                   | 320.64     | 77.33       | 11.95                | 70.40        | 38.28               | 259.71               | 116.53                       | 306.37                      | 171.08                        |
| 1.0~1.5                          | 1 808.50    | 1 610.60                   | 472.09     | 93.07       | 20.09                | 89.04        | 50.17               | 344.71               | 171.01                       | 370.42                      | 198.00                        |
| 1.5~2.0                          | 2 005.39    | 1 824.62                   | 569.60     | 95.24       | 26.84                | 97.51        | 49.08               | 366.70               | 218.72                       | 400.93                      | 181.06                        |
| 2.0 ha 이상<br>More than 2.0 ha    | 2 212.25    | 2 075.65                   | 691.37     | 82.55       | 32.89                | 121.91       | 58.97               | 420.69               | 199.51                       | 467.76                      | 136.95                        |
| (4) 고용노동 Employed Labor          |             |                            |            |             |                      |              |                     |                      |                              |                             |                               |
| 전국평균 Average                     | 203.96      | 193.43                     | 117.44     | 10.91       | 1.65                 | 4.32         | 3.79                | 21.81                | 23.64                        | 9.87                        | 10.58                         |
| 남 Male                           | 119.14      | 108.92                     | 76.65      | 7.06        | 0.76                 | 1.32         | 1.02                | 7.03                 | 7.87                         | 7.21                        | 10.24                         |
| 여 Female                         | 84.82       | 84.51                      | 40.79      | 3.85        | 0.89                 | 3.00         | 2.77                | 14.78                | 15.77                        | 2.66                        | 0.34                          |
| 0.5 ha 미만<br>Less than 0.5 ha    | 76.38       | 68.72                      | 36.91      | 5.38        | 0.35                 | 2.33         | 1.59                | 6.64                 | 9.27                         | 6.25                        | 7.75                          |
| 0.5~1.0                          | 137.19      | 128.31                     | 74.30      | 9.15        | 0.55                 | 2.53         | 1.82                | 14.83                | 19.84                        | 5.29                        | 8.95                          |
| 1.0~1.5                          | 197.15      | 186.75                     | 120.91     | 11.74       | 0.66                 | 3.50         | 4.00                | 21.17                | 19.56                        | 5.21                        | 9.09                          |
| 1.5~2.0                          | 316.51      | 304.24                     | 182.68     | 16.10       | 2.37                 | 5.51         | 5.44                | 30.25                | 48.65                        | 13.24                       | 12.34                         |
| 2.0 ha 이상<br>More than 2.0 ha    | 694.23      | 666.29                     | 414.04     | 22.78       | 12.29                | 18.47        | 15.72               | 83.47                | 48.51                        | 51.01                       | 28.21                         |
| (5) 품앗이 Exchange Labor           |             |                            |            |             |                      |              |                     |                      |                              |                             |                               |
| 전국평균 Average                     | 180.50      | 178.60                     | 128.93     | 12.86       | 1.71                 | 4.13         | 2.96                | 15.54                | 10.37                        | 2.10                        | 1.92                          |
| 남 Male                           | 87.50       | 86.03                      | 70.19      | 4.23        | 0.78                 | 0.67         | 0.76                | 4.64                 | 3.52                         | 1.24                        | 1.48                          |
| 여 Female                         | 93.00       | 92.57                      | 58.74      | 8.63        | 0.93                 | 3.46         | 2.20                | 10.90                | 6.85                         | 0.86                        | 0.44                          |
| 0.5 ha 미만<br>Less than 0.5 ha    | 49.32       | 48.58                      | 30.32      | 5.92        | 0.23                 | 1.78         | 2.07                | 5.44                 | 2.25                         | 0.57                        | 0.75                          |
| 0.5~1.0                          | 144.01      | 142.16                     | 101.14     | 13.07       | 1.26                 | 3.16         | 2.16                | 12.15                | 7.33                         | 1.89                        | 1.89                          |
| 1.0~1.5                          | 231.91      | 229.53                     | 168.10     | 14.95       | 2.24                 | 4.59         | 3.36                | 18.74                | 15.11                        | 2.44                        | 2.44                          |
| 1.5~2.0                          | 287.76      | 285.82                     | 210.67     | 17.09       | 3.08                 | 5.94         | 3.59                | 23.33                | 19.54                        | 2.58                        | 2.01                          |
| 2.0 ha 이상<br>More than 2.0 ha    | 356.23      | 352.95                     | 258.29     | 16.84       | 3.77                 | 10.55        | 6.75                | 35.42                | 15.92                        | 5.41                        | 3.42                          |

Animal Power Hours by Crops (Average per Household)

단위 : 환산시간

In Converted Hours

| 구분<br>Classification                 | 합계<br>Total | 미곡<br>Rice | 맥류<br>Wheat & Barley | 잡곡<br>Misc. Grain | 두류<br>Pulses | 서류<br>Potatoes | 채소<br>Vegetables | 기타경<br>총작업<br>Other Crops | 기타농<br>업작업<br>Other Agr. | 농외<br>업<br>Non-Agr. Works |
|--------------------------------------|-------------|------------|----------------------|-------------------|--------------|----------------|------------------|---------------------------|--------------------------|---------------------------|
| (1) 연도별 By Year                      |             |            |                      |                   |              |                |                  |                           |                          |                           |
| 1969                                 | 93.14       | 54.86      | 18.74                | 1.51              | 3.96         | 3.25           | 4.37             | 2.62                      | 2.50                     | 1.33                      |
| 1970                                 | 93.37       | 53.81      | 18.37                | 1.59              | 3.47         | 3.60           | 4.68             | 3.84                      | 2.44                     | 1.57                      |
| 1971                                 | 94.12       | 54.14      | 17.59                | 1.57              | 3.92         | 3.56           | 4.70             | 4.03                      | 3.43                     | 1.18                      |
| 1972                                 | 87.88       | 50.84      | 16.49                | 0.72              | 4.23         | 3.44           | 4.30             | 3.74                      | 2.93                     | 1.19                      |
| 1973                                 | 82.21       | 45.65      | 14.64                | 1.16              | 3.92         | 2.40           | 4.33             | 3.56                      | 4.57                     | 1.98                      |
| 1974                                 | 66.58       | 32.01      | 12.58                | 1.11              | 3.43         | 3.86           | 4.77             | 2.80                      | 4.48                     | 1.54                      |
| 1975                                 | 82.62       | 47.72      | 12.29                | 1.14              | 4.17         | 5.27           | 5.17             | 3.27                      | 3.00                     | 0.59                      |
| 1976                                 | 78.75       | 46.81      | 10.75                | 1.02              | 3.98         | 4.82           | 6.37             | 3.41                      | 1.35                     | 0.24                      |
| 1977                                 | 67.21       | 42.50      | 7.47                 | 0.67              | 2.68         | 3.39           | 5.75             | 2.53                      | 1.89                     | 0.33                      |
| 1978                                 | 61.11       | 37.56      | 6.30                 | 0.51              | 3.09         | 3.15           | 6.07             | 2.85                      | 1.31                     | 0.27                      |
| 1979                                 | 49.10       | 31.50      | 3.85                 | 0.58              | 2.45         | 2.09           | 4.96             | 2.16                      | 1.36                     | 0.15                      |
| 1980                                 | 46.83       | 30.35      | 3.49                 | 0.71              | 1.90         | 1.77           | 5.47             | 1.93                      | 0.85                     | 0.36                      |
| 1981                                 | 40.54       | 25.88      | 3.00                 | 0.52              | 1.63         | 1.65           | 5.12             | 1.79                      | 0.59                     | 0.38                      |
| 구성비 Component Ratio                  |             |            |                      |                   |              |                |                  |                           |                          |                           |
| 1969                                 | 100.0       | 58.9       | 20.1                 | 1.6               | 4.3          | 3.5            | 4.7              | 2.8                       | 2.7                      | 1.4                       |
| 1970                                 | 100.0       | 57.6       | 19.7                 | 1.7               | 3.7          | 3.9            | 5.0              | 4.1                       | 2.6                      | 1.7                       |
| 1971                                 | 100.0       | 57.5       | 18.7                 | 1.7               | 4.2          | 3.8            | 5.0              | 4.3                       | 3.6                      | 1.2                       |
| 1972                                 | 100.0       | 57.9       | 18.8                 | 0.8               | 4.8          | 3.9            | 4.9              | 4.3                       | 3.3                      | 1.3                       |
| 1973                                 | 100.0       | 55.5       | 17.8                 | 1.4               | 4.8          | 2.9            | 5.3              | 4.3                       | 5.6                      | 2.4                       |
| 1974                                 | 100.0       | 48.1       | 18.9                 | 1.7               | 5.2          | 5.8            | 7.1              | 4.2                       | 6.7                      | 2.3                       |
| 1975                                 | 100.0       | 57.7       | 14.9                 | 1.4               | 5.0          | 6.4            | 6.3              | 4.0                       | 3.6                      | 0.7                       |
| 1976                                 | 100.0       | 59.4       | 13.7                 | 1.3               | 5.1          | 6.1            | 8.1              | 4.3                       | 1.7                      | 0.3                       |
| 1977                                 | 100.0       | 63.2       | 11.1                 | 1.0               | 4.0          | 5.0            | 8.6              | 3.8                       | 2.8                      | 0.5                       |
| 1978                                 | 100.0       | 61.5       | 10.3                 | 0.8               | 5.1          | 5.2            | 9.9              | 4.7                       | 2.1                      | 0.4                       |
| 1979                                 | 100.0       | 64.1       | 7.8                  | 1.2               | 5.0          | 4.3            | 10.1             | 4.4                       | 2.8                      | 0.3                       |
| 1980                                 | 100.0       | 64.8       | 7.4                  | 1.5               | 4.1          | 3.8            | 11.7             | 4.1                       | 1.8                      | 0.8                       |
| 1981                                 | 100.0       | 63.8       | 7.4                  | 1.3               | 4.0          | 4.1            | 12.6             | 4.4                       | 1.5                      | 0.9                       |
| (2) 경지규모별 By Size of Cultivated Land |             |            |                      |                   |              |                |                  |                           |                          |                           |
| 합계 Total                             | 40.54       | 25.88      | 3.00                 | 0.52              | 1.63         | 1.65           | 5.12             | 1.79                      | 0.59                     | 0.38                      |
| 0.5 ha 미만<br>Less than 0.5 ha        | 13.07       | 7.27       | 1.32                 | 0.14              | 0.78         | 0.93           | 2.01             | 0.43                      | 0.18                     | 0.04                      |
| 0.5~1.0                              | 33.40       | 21.22      | 2.70                 | 0.37              | 1.47         | 1.37           | 4.30             | 1.30                      | 0.42                     | 0.29                      |
| 1.0~1.5                              | 53.90       | 34.20      | 4.11                 | 0.65              | 1.91         | 2.18           | 6.85             | 2.70                      | 0.87                     | 0.45                      |
| 1.5~2.0                              | 62.06       | 40.44      | 4.34                 | 0.97              | 2.21         | 2.14           | 7.29             | 3.13                      | 0.84                     | 0.76                      |
| 2.0 ha 이상<br>More than 2.0 ha        | 68.67       | 46.35      | 3.09                 | 1.11              | 2.85         | 2.36           | 8.05             | 2.66                      | 1.33                     | 0.93                      |
| 자가 Self                              | 25.96       | 16.43      | 2.10                 | 0.36              | 0.95         | 1.01           | 3.19             | 1.15                      | 0.44                     | 0.35                      |
| 0.5 ha 미만<br>Less than 0.5 ha        | 3.95        | 2.34       | 0.45                 | 0.07              | 0.17         | 0.23           | 0.53             | 0.10                      | 0.04                     | 0.02                      |
| 0.5~1.0                              | 16.97       | 10.38      | 1.76                 | 0.21              | 0.75         | 0.72           | 1.99             | 0.70                      | 0.24                     | 0.24                      |
| 1.0~1.5                              | 36.84       | 22.69      | 3.06                 | 0.51              | 1.11         | 1.54           | 5.11             | 1.74                      | 0.69                     | 0.42                      |
| 1.5~2.0                              | 47.57       | 31.01      | 3.54                 | 0.77              | 1.70         | 1.53           | 5.34             | 2.25                      | 0.77                     | 0.74                      |
| 2.0 ha 이상<br>More than 2.0 ha        | 56.01       | 38.12      | 2.61                 | 0.71              | 2.26         | 1.87           | 6.20             | 2.33                      | 1.11                     | 0.91                      |
| 차용 Borrowing                         | 14.59       | 9.45       | 0.90                 | 0.16              | 0.68         | 0.64           | 1.93             | 0.65                      | 0.16                     | 0.03                      |
| 0.5 ha 미만<br>Less than 0.5 ha        | 9.13        | 4.94       | 0.87                 | 0.07              | 0.61         | 0.70           | 1.49             | 0.32                      | 0.14                     | 0.02                      |
| 0.5~1.0                              | 16.44       | 10.85      | 0.94                 | 0.16              | 0.72         | 0.65           | 2.32             | 0.60                      | 0.18                     | 0.06                      |
| 1.0~1.5                              | 17.07       | 11.51      | 1.05                 | 0.14              | 0.80         | 0.65           | 1.75             | 0.96                      | 0.18                     | 0.03                      |
| 1.5~2.0                              | 14.49       | 9.43       | 0.80                 | 0.20              | 0.53         | 0.62           | 1.97             | 0.88                      | 0.07                     | 0.02                      |
| 2.0 ha 이상<br>More than 2.0 ha        | 12.67       | 8.25       | 0.50                 | 0.40              | 0.60         | 0.49           | 1.89             | 0.34                      | 0.22                     | 0.02                      |

11-1 작물별노동생산성지표 (호당평균) Analysis Table 93  
 Indicators of Labor Productivity by Major Crops

단위 : 원

(Average per Household)

In Won

| 구분<br>Classification | 노동생산성<br>Labor Prod. | 미곡<br>Rice | 맥류<br>&<br>Barley<br>Wheat | 잡곡<br>Grain<br>Misc. | 두류<br>Pulses | 서류<br>Potatoes | 채소<br>Vegetables | 기타경<br>종작업<br>Other<br>Crops |
|----------------------|----------------------|------------|----------------------------|----------------------|--------------|----------------|------------------|------------------------------|
|----------------------|----------------------|------------|----------------------------|----------------------|--------------|----------------|------------------|------------------------------|

(1) 연도별 By Year

|      |       |       |       |     |     |       |       |       |
|------|-------|-------|-------|-----|-----|-------|-------|-------|
| 1969 | 91    | 144   | 61    | 46  | 48  | 56    | 94    | 58    |
| 1970 | 107   | 165   | 81    | 52  | 69  | 66    | 129   | 71    |
| 1971 | 159   | 223   | 103   | 61  | 64  | 90    | 113   | 104   |
| 1972 | 200   | 296   | 133   | 148 | 78  | 108   | 143   | 87    |
| 1973 | 223   | 337   | 151   | 78  | 104 | 124   | 157   | 154   |
| 1974 | 378   | 512   | 216   | 130 | 142 | 202   | 310   | 272   |
| 1975 | 467   | 746   | 327   | 171 | 218 | 324   | 415   | 346   |
| 1976 | 575   | 891   | 403   | 217 | 290 | 414   | 516   | 450   |
| 1977 | 660   | 1 066 | 415   | 317 | 297 | 364   | 613   | 509   |
| 1978 | 855   | 1 506 | 664   | 563 | 466 | 696   | 942   | 802   |
| 1979 | 926   | 1 679 | 979   | 552 | 435 | 763   | 887   | 1 017 |
| 1980 | 1 061 | 1 888 | 1 352 | 831 | 675 | 876   | 1 199 | 1 144 |
| 1981 | 1 454 | 2 351 | 1 449 | 708 | 731 | 1 031 | 1 344 | 1 505 |

전년대비 Ratio to Previous Year

|       |      |      |      |       |      |       |       |       |
|-------|------|------|------|-------|------|-------|-------|-------|
| 70/69 | 17.6 | 14.6 | 32.8 | 13.0  | 43.8 | 17.9  | 37.2  | 22.4  |
| 71/70 | 48.6 | 35.2 | 27.2 | 17.3  | △7.2 | 36.4  | △12.4 | 46.5  |
| 72/71 | 25.8 | 32.7 | 29.1 | 142.6 | 21.9 | 20.0  | 26.5  | △16.3 |
| 73/72 | 16.5 | 13.9 | 13.5 | △47.3 | 33.3 | 14.8  | 9.8   | 77.0  |
| 74/73 | 69.5 | 51.9 | 43.0 | 66.7  | 36.5 | 62.9  | 97.5  | 76.6  |
| 75/74 | 23.5 | 45.7 | 51.4 | 31.5  | 53.5 | 60.4  | 33.9  | 27.2  |
| 76/75 | 23.1 | 19.4 | 23.2 | 26.9  | 33.0 | 27.8  | 24.3  | 30.1  |
| 77/76 | 14.8 | 19.6 | 3.0  | 46.1  | 2.4  | △12.1 | 18.8  | 33.1  |
| 78/77 | 29.5 | 41.3 | 60.0 | 77.6  | 56.9 | 91.2  | 53.7  | 33.9  |
| 79/78 | 8.3  | 11.5 | 47.4 | △2.0  | △6.7 | 9.6   | △5.8  | 26.8  |
| 80/79 | 14.6 | 12.4 | 38.1 | 50.5  | 55.2 | 14.8  | 35.2  | 12.5  |
| 81/80 | 37.0 | 24.5 | 7.2  | △14.8 | 8.3  | 17.7  | 12.1  | 31.6  |

(2) 경지규모별 By Size of Cultivated Land

|                               |       |       |       |     |     |       |       |       |
|-------------------------------|-------|-------|-------|-----|-----|-------|-------|-------|
| 0.5 ha 미만<br>Less than 0.5 ha | 1 202 | 2 190 | 1 400 | 541 | 641 | 777   | 1 334 | 1 080 |
| 0.5 ~ 1.0                     | 1 369 | 2 090 | 1 433 | 598 | 706 | 927   | 1 339 | 1 423 |
| 1.0 ~ 1.5                     | 1 454 | 2 225 | 1 417 | 717 | 722 | 943   | 1 319 | 1 567 |
| 1.5 ~ 2.0                     | 1 611 | 2 547 | 1 541 | 893 | 822 | 1 137 | 1 412 | 1 654 |
| 2.0 ha 이상<br>More than 2.0 ha | 1 649 | 2 915 | 1 506 | 725 | 804 | 1 617 | 1 334 | 1 611 |

주 : 노동생산성은 당해년도의 농업소득/영농시간이나, 미곡~기타 경종은 소득산출이 불가하여 각 농작물 수입/영농 시간으로 계산한 것임.

11-2 농업생산  
Indicators Agricultural

| 구분<br>Classification | 농업소득<br>Agr. Income<br>(원 Won) | 농업소득율<br>Rate of Agr.<br>Income<br>(%) | 농업자본액<br>Agr.<br>Capital<br>(원 Won) | 경지면적<br>Cultivated<br>Land<br>(10a) | 영농시간<br>Labor<br>Hours of<br>Farming<br>(시간 Hour) | 노동생산성<br>Labor<br>Productivity<br>(원) / (시간)<br>Won Hour |
|----------------------|--------------------------------|--|-------------------------------------|-------------------------------------|---|--|
|----------------------|--------------------------------|--|-------------------------------------|-------------------------------------|---|--|

(1) 연도별

|      |           |      |           |       |          |       |
|------|-----------|------|-----------|-------|----------|-------|
| 1969 | 167 128   | 77.9 | 226 759   | 9.96  | 1 843.72 | 91    |
| 1970 | 194 037   | 78.2 | 260 768   | 9.88  | 1 810.33 | 107   |
| 1971 | 291 909   | 81.9 | 360 126   | 9.95  | 1 833.33 | 159   |
| 1972 | 353 381   | 82.6 | 461 806   | 9.94  | 1 767.26 | 200   |
| 1973 | 390 320   | 81.3 | 547 021   | 9.99  | 1 751.59 | 223   |
| 1974 | 541 902   | 81.6 | 750 801   | 9.67  | 1 433.37 | 378   |
| 1975 | 714 838   | 80.2 | 970 698   | 9.62  | 1 529.98 | 467   |
| 1976 | 921 193   | 79.0 | 1 248 033 | 9.69  | 1 602.57 | 575   |
| 1977 | 1 036 136 | 77.7 | 1 549 147 | 10.00 | 1 569.38 | 660   |
| 1978 | 1 355 668 | 76.6 | 1 881 586 | 10.16 | 1 584.74 | 855   |
| 1979 | 1 531 275 | 75.5 | 2 277 508 | 10.15 | 1 654.18 | 926   |
| 1980 | 1 754 816 | 74.9 | 2 497 079 | 10.27 | 1 653.74 | 1 061 |
| 1981 | 2 476 463 | 75.7 | 3 203 159 | 10.46 | 1 703.44 | 1 454 |

전년대비

|       |      |      |      |      |       |      |
|-------|------|------|------|------|-------|------|
| 70/69 | 16.1 | 0.4  | 15.0 | △0.8 | △1.8  | 17.6 |
| 71/70 | 50.4 | 4.7  | 38.1 | 0.7  | 1.3   | 48.6 |
| 72/71 | 21.1 | 0.9  | 28.2 | △0.1 | △3.6  | 25.8 |
| 73/72 | 10.5 | △1.6 | 18.5 | 0.5  | △0.9  | 16.5 |
| 74/73 | 38.8 | 0.4  | 37.3 | △3.2 | △18.2 | 69.5 |
| 75/74 | 31.9 | △1.7 | 29.3 | △0.5 | 6.7   | 23.5 |
| 76/75 | 28.9 | △1.5 | 28.6 | 0.7  | 4.7   | 23.1 |
| 77/76 | 12.5 | △1.6 | 24.1 | 3.2  | △2.1  | 14.8 |
| 78/77 | 30.8 | △1.4 | 21.5 | 1.6  | 1.0   | 29.5 |
| 79/78 | 13.0 | △1.4 | 21.0 | △0.1 | 4.4   | 8.3  |
| 80/79 | 14.6 | △0.8 | 9.6  | 1.2  | 0.0   | 14.6 |
| 81/80 | 41.1 | 1.1  | 28.3 | 1.9  | 3.0   | 37.0 |

(2) 경지규모별

|                               |           |      |           |       |          |       |
|-------------------------------|-----------|------|-----------|-------|----------|-------|
| 0.5 ha 미만<br>Less than 0.5 ha | 912 732   | 76.0 | 1 344 307 | 3.09  | 759.49   | 1 202 |
| 0.5 ~ 1.0                     | 2 015 026 | 77.2 | 2 431 107 | 7.44  | 1 471.54 | 1 369 |
| 1.0 ~ 1.5                     | 2 948 012 | 76.2 | 3 772 916 | 12.33 | 2 028.06 | 1 454 |
| 1.5 ~ 2.0                     | 3 890 317 | 76.2 | 4 884 420 | 17.27 | 2 414.29 | 1 611 |
| 2.0 ha 이상<br>More than 2.0 ha | 5 101 332 | 72.2 | 7 096 756 | 25.63 | 3 094.21 | 1 649 |

성 지 표 (호당평균)  
Productivity (Average per Household)

| 노동집약도<br>Labor Intensity<br>시간 / 10a<br>(Hour) (10a) | 토지생산성<br>Land Productivity<br>원 / 10a<br>(Won) (10a) | 자본생산성<br>Capital Productivity<br>원 / 원<br>(Won) (Won) | 자본집약도<br>Capital Intensity<br>원 / 10a<br>(Won) (10a) | 자본구성도<br>Capital Component<br>원 / 시간<br>(Won) (Hour) | 자본계수<br>Co-efficiency<br>of Capital | 자본효율<br>Capital Efficiency |
|--|--|---|--|--|-------------------------------------|----------------------------|
|--|--|---|--|--|-------------------------------------|----------------------------|

By Year

|        |         |      |         |       |      |      |
|--------|---------|------|---------|-------|------|------|
| 185.11 | 16 780  | 0.74 | 22 767  | 124   | 1.36 | 3.52 |
| 183.23 | 19 639  | 0.74 | 26 394  | 143   | 1.34 | 3.59 |
| 184.25 | 29 338  | 0.81 | 36 194  | 196   | 1.23 | 4.51 |
| 177.79 | 35 551  | 0.77 | 46 459  | 262   | 1.31 | 4.74 |
| 175.33 | 39 071  | 0.71 | 54 757  | 312   | 1.40 | 4.34 |
| 148.23 | 56 040  | 0.72 | 77 642  | 525   | 1.39 | 4.42 |
| 159.04 | 74 307  | 0.74 | 100 904 | 635   | 1.36 | 4.06 |
| 165.38 | 95 066  | 0.74 | 128 796 | 776   | 1.35 | 3.76 |
| 156.94 | 103 614 | 0.67 | 154 915 | 990   | 1.50 | 3.48 |
| 155.98 | 133 432 | 0.72 | 185 195 | 1 188 | 1.39 | 3.28 |
| 162.97 | 150 865 | 0.67 | 224 385 | 1 380 | 1.49 | 3.09 |
| 161.03 | 170 868 | 0.70 | 243 143 | 1 507 | 1.42 | 2.99 |
| 162.85 | 236 756 | 0.77 | 306 229 | 1 454 | 1.29 | 3.12 |

Ratio to Previous Year

|        |      |       |      |       |       |       |
|--------|------|-------|------|-------|-------|-------|
| △ 1.0  | 17.0 | 0.0   | 15.9 | 15.3  | △ 1.5 | 2.0   |
| 0.6    | 49.4 | 9.5   | 37.1 | 37.1  | △ 8.2 | 25.6  |
| △ 3.5  | 21.2 | △ 4.9 | 28.4 | 33.7  | 6.5   | 5.1   |
| △ 1.4  | 9.9  | △ 7.8 | 17.9 | 19.1  | 6.9   | △ 8.4 |
| △ 15.5 | 43.4 | 1.4   | 41.8 | 68.3  | △ 0.7 | 1.8   |
| 7.3    | 32.6 | 2.8   | 30.0 | 21.0  | △ 2.2 | △ 8.1 |
| 4.0    | 27.9 | 0.0   | 27.6 | 22.2  | △ 0.7 | △ 7.4 |
| △ 5.1  | 9.0  | △ 9.5 | 20.3 | 27.6  | 11.1  | △ 7.4 |
| △ 0.6  | 28.8 | 7.5   | 19.5 | 20.0  | △ 7.3 | △ 5.7 |
| 4.5    | 13.1 | △ 6.9 | 21.2 | 16.2  | 7.2   | △ 5.8 |
| △ 1.2  | 13.3 | 4.5   | 8.4  | 9.2   | △ 4.7 | △ 3.2 |
| 1.1    | 38.6 | 10.0  | 25.9 | △ 3.5 | △ 9.2 | 4.3   |

By Size of Cultivated Land

|        |         |      |         |       |      |      |
|--------|---------|------|---------|-------|------|------|
| 245.79 | 295 383 | 0.68 | 435 051 | 1 202 | 1.47 | 3.17 |
| 197.79 | 270 837 | 0.83 | 326 762 | 1 369 | 1.21 | 3.38 |
| 164.48 | 239 093 | 0.78 | 305 995 | 1 454 | 1.28 | 3.19 |
| 139.80 | 225 264 | 0.80 | 282 827 | 1 611 | 1.26 | 3.21 |
| 120.73 | 199 038 | 0.72 | 276 893 | 1 649 | 1.39 | 2.59 |



# 농가경제조사


FARM HOUSEHOLD ECONOMY SURVEY

## 제Ⅲ부

Chapter Ⅲ

## 통계표

Statistical Table





Character of Sample Farm Household (Average per Household)

| 구분  |                  | 전국       | 0.5 ha 미만        | 0.5 ~ 1.0 | 1.0 ~ 1.5 | 1.5 ~ 2.0 | 2.0 ha 이상        |
|---|------------------|----------|------------------|-----------|-----------|-----------|------------------|
| Classification                                |                  | Average  | Less than 0.5 ha | 0.5 ~ 1.0 | 1.0 ~ 1.5 | 1.5 ~ 2.0 | More than 2.0 ha |
| 가 구 원 (단위 : 인) Number of Families (In Person) |                  |          |                  |           |           |           |                  |
| 가 구 원 수                                       | No. of Family    | 5.05     | 4.16             | 4.88      | 5.40      | 5.60      | 6.07             |
| 남 자   | Male             | 2.50     | 1.99             | 2.39      | 2.71      | 2.79      | 3.12             |
| 14세 미만  | Under 14         | 0.78     | 0.62             | 0.76      | 0.85      | 0.85      | 0.92             |
| 15 ~ 19                                       |                  | 0.36     | 0.29             | 0.34      | 0.41      | 0.42      | 0.40             |
| 20 ~ 24                                       |                  | 0.19     | 0.17             | 0.17      | 0.20      | 0.20      | 0.27             |
| 25 ~ 29                                       |                  | 0.14     | 0.11             | 0.12      | 0.14      | 0.15      | 0.25             |
| 30 ~ 34                                       |                  | 0.08     | 0.06             | 0.08      | 0.09      | 0.08      | 0.10             |
| 35 ~ 39                                       |                  | 0.10     | 0.10             | 0.10      | 0.10      | 0.08      | 0.11             |
| 40 ~ 44                                       |                  | 0.14     | 0.09             | 0.13      | 0.16      | 0.20      | 0.21             |
| 45 ~ 49                                       |                  | 0.17     | 0.11             | 0.16      | 0.18      | 0.23      | 0.19             |
| 50 ~ 54                                       |                  | 0.15     | 0.09             | 0.14      | 0.18      | 0.19      | 0.21             |
| 55 ~ 59                                       |                  | 0.12     | 0.10             | 0.12      | 0.12      | 0.11      | 0.13             |
| 60 ~ 64                                       |                  | 0.10     | 0.07             | 0.11      | 0.12      | 0.11      | 0.10             |
| 65세 이상  | Over 65          | 0.17     | 0.18             | 0.16      | 0.16      | 0.17      | 0.23             |
| 여 자   | Female           | 2.55     | 2.17             | 2.49      | 2.69      | 2.81      | 2.95             |
| 14세 미만  | Under 14         | 0.74     | 0.60             | 0.75      | 0.79      | 0.82      | 0.75             |
| 15 ~ 19                                       |                  | 0.35     | 0.25             | 0.34      | 0.39      | 0.37      | 0.45             |
| 20 ~ 24                                       |                  | 0.13     | 0.11             | 0.11      | 0.15      | 0.14      | 0.16             |
| 25 ~ 29                                       |                  | 0.11     | 0.09             | 0.10      | 0.12      | 0.12      | 0.15             |
| 30 ~ 34                                       |                  | 0.10     | 0.09             | 0.10      | 0.10      | 0.11      | 0.12             |
| 35 ~ 39                                       |                  | 0.11     | 0.10             | 0.11      | 0.11      | 0.12      | 0.15             |
| 40 ~ 44                                       |                  | 0.17     | 0.12             | 0.17      | 0.18      | 0.22      | 0.17             |
| 45 ~ 49                                       |                  | 0.19     | 0.14             | 0.18      | 0.22      | 0.22      | 0.24             |
| 50 ~ 54                                       |                  | 0.17     | 0.16             | 0.19      | 0.17      | 0.15      | 0.18             |
| 55 ~ 59                                       |                  | 0.12     | 0.13             | 0.11      | 0.12      | 0.14      | 0.13             |
| 60 ~ 64                                       |                  | 0.11     | 0.12             | 0.11      | 0.11      | 0.10      | 0.11             |
| 65세 이상  | Over 65          | 0.25     | 0.26             | 0.22      | 0.23      | 0.30      | 0.34             |
| 취업상황 (단위 : 인) Employment (In Person)          |                  |          |                  |           |           |           |                  |
| 영농종사자   | Farm Worker      | 2.50     | 2.02             | 2.40      | 2.67      | 2.83      | 3.17             |
| 가족노동  | Family Labor     | 2.49     | 2.01             | 2.40      | 2.66      | 2.82      | 3.08             |
| 고용노동  | Employed Labor   | 0.01     | 0.01             | 0.00      | 0.01      | 0.01      | 0.09             |
| 비영농종사자  | Non-Farm Worker  | 2.55     | 2.14             | 2.48      | 2.73      | 2.77      | 2.90             |
| 타직업종사자  | Other Occupation | 0.12     | 0.19             | 0.12      | 0.09      | 0.08      | 0.06             |
| 무직  | Without Job      | 2.43     | 1.95             | 2.36      | 2.64      | 2.69      | 2.84             |
| 교육정도 (단위 : 인) Education (In Person)           |                  |          |                  |           |           |           |                  |
| 미취학   | Children         | 0.56     | 0.44             | 0.58      | 0.59      | 0.59      | 0.65             |
| 문맹  | Illiterate       | 0.44     | 0.46             | 0.44      | 0.42      | 0.43      | 0.47             |
| 국문해   | Literate         | 0.47     | 0.48             | 0.47      | 0.46      | 0.47      | 0.42             |
| 국민학교  | Primary School   | 2.14     | 1.61             | 2.09      | 2.36      | 2.44      | 2.54             |
| 중학교   | Middle School    | 0.87     | 0.68             | 0.82      | 0.97      | 0.97      | 1.10             |
| 고등학교  | High School      | 0.53     | 0.44             | 0.45      | 0.57      | 0.67      | 0.78             |
| 대학  | College          | 0.04     | 0.05             | 0.03      | 0.03      | 0.03      | 0.11             |
| 경영경지 (단위 : 평) Cultivated Land (In Pyeong)     |                  |          |                  |           |           |           |                  |
| 총경지면적   | Total Cult. Area | 3 138.85 | 926.15           | 2 233.02  | 3 699.75  | 5 180.28  | 7 688.47         |
| 논밭  | Paddy            | 1 967.92 | 466.74           | 1 399.79  | 2 344.24  | 3 303.92  | 4 951.94         |
| 밭   | Upland           | 962.21   | 401.45           | 702.88    | 1 110.64  | 1 468.02  | 2 237.17         |
| 과수원   | Orchard          | 169.77   | 40.39            | 97.36     | 199.50    | 340.19    | 446.35           |
| 기타  | Other            | 38.95    | 17.57            | 32.99     | 45.37     | 68.15     | 53.01            |
| 차용경지  | Borrowed Land    | 699.52   | 146.93           | 486.70    | 906.79    | 1 279.07  | 1 464.92         |
| 논밭  | Paddy            | 463.34   | 63.18            | 296.41    | 620.52    | 901.76    | 1 020.99         |
| 밭   | Upland           | 220.40   | 80.19            | 180.45    | 274.73    | 324.58    | 417.39           |
| 과수원   | Orchard          | 12.87    | 1.14             | 8.11      | 8.65      | 46.61     | 22.47            |
| 기타  | Other            | 2.91     | 2.42             | 1.73      | 2.89      | 6.12      | 4.07             |

2. 농업 조 수익 (호당평균)

Agricultural Gross Receipts (Average per Household)

단위 : 원

In won

| 구분<br>Classification                     | 전국<br>Average |            | 0.5ha 미만<br>Less than<br>0.5 ha |            | 0.5~1.0     |            | 1.0~1.5     |            | 1.5~2.0     |            | 2.0 ha 이상<br>More than<br>2.0 ha |            |
|--|---------------|------------|---------------------------------|------------|-------------|------------|-------------|------------|-------------|------------|----------------------------------|------------|
|  | 총액<br>Total   | 현금<br>Cash | 총액<br>Total                     | 현금<br>Cash | 총액<br>Total | 현금<br>Cash | 총액<br>Total | 현금<br>Cash | 총액<br>Total | 현금<br>Cash | 총액<br>Total                      | 현금<br>Cash |
| 농업 조 수익<br>Agr. Gross Receipts           | 3269433       | 1665921    | 1200454                         | 506424     | 2611388     | 1219481    | 3871125     | 1985302    | 5102234     | 2758173    | 7068998                          | 4067427    |
| 농작물 수입<br>Agr. Crop Receipts             | 2460607       | 1504952    | 889678                          | 430519     | 1891921     | 1086861    | 2866219     | 1784920    | 3937927     | 2552464    | 5648838                          | 3743161    |
| 미곡<br>Rice                               | 1470644       | 729731     | 440864                          | 122579     | 1036833     | 434240     | 1693515     | 848093     | 2452098     | 1343912    | 3975372                          | 2372781    |
| 맥류<br>Wheat & Barley                     | 145010        | 109742     | 72420                           | 48391      | 142643      | 104836     | 169703      | 130645     | 197876      | 157250     | 183957                           | 151393     |
| 잡곡<br>Misc. Grains                       | 14217         | 12959      | 5002                            | 3956       | 8229        | 7047       | 16461       | 15181      | 28812       | 27268      | 35459                            | 33757      |
| 두류<br>Pulses                             | 62737         | 37595      | 32349                           | 17571      | 53749       | 31434      | 70073       | 42093      | 89581       | 53434      | 121250                           | 81539      |
| 서리<br>Potatoes                           | 50063         | 32947      | 23923                           | 13065      | 39173       | 22370      | 54220       | 35081      | 66044       | 45015      | 131548                           | 108721     |
| 채소<br>Vegetables                         | 431439        | 327071     | 215989                          | 142816     | 383821      | 285994     | 507445      | 393836     | 593066      | 462168     | 719363                           | 573296     |
| 특용작물<br>Special Crops                    | 131038        | 118645     | 43006                           | 35069      | 111908      | 101035     | 158069      | 144325     | 234549      | 217151     | 201225                           | 182039     |
| 과실<br>Fruits                             | 126489        | 124767     | 32562                           | 31975      | 92557       | 91125      | 166453      | 164365     | 240084      | 236733     | 223698                           | 221385     |
| 기타 농작물<br>Others                         | 8294          | 8264       | 14295                           | 14279      | 6902        | 6867       | 7099        | 7083       | 5008        | 4928       | 7687                             | 7637       |
| 부산물<br>By-Products                       | 20676         | 3231       | 9268                            | 818        | 16106       | 1913       | 23181       | 4218       | 30809       | 4605       | 49279                            | 10613      |
| 농작물이외수입<br>Non-Agr. Crop Receipts        | 179432        | 160969     | 90117                           | 75905      | 149340      | 132620     | 219880      | 200382     | 228674      | 205709     | 351976                           | 324266     |
| 양가축<br>Livestock                         | 96547         | 89516      | 49961                           | 44013      | 89332       | 83204      | 115085      | 108301     | 122648      | 114062     | 155154                           | 142441     |
| 가축<br>Poulties                           | 11997         | 5496       | 7127                            | 2986       | 12540       | 6419       | 15311       | 8388       | 13000       | 3800       | 9968                             | 1090       |
| 축산물<br>Live. Products                    | 38502         | 36471      | 14266                           | 13098      | 15013       | 13296      | 45354       | 42657      | 60973       | 58627      | 155883                           | 152712     |
| 양잠<br>Sericulture                        | 24276         | 24259      | 11415                           | 11410      | 24191       | 24186      | 33914       | 33847      | 26237       | 26237      | 24518                            | 24518      |
| 농산가공<br>Handicrafts                      | 6121          | 4128       | 4955                            | 3218       | 5302        | 4081       | 9086        | 6419       | 4846        | 2128       | 5623                             | 2705       |
| 기타<br>Others                             | 1989          | 1099       | 2393                            | 1180       | 2962        | 1434       | 1130        | 770        | 970         | 855        | 830                              | 800        |
| 대동식물증식<br>Increase in<br>Animals & Trees | 400676        | -          | 158987                          | -          | 377242      | -          | 501692      | -          | 543995      | -          | 670353                           | -          |
| 재고농산물<br>Agr. Products in<br>Inventory   | 228718        | -          | 61672                           | -          | 192885      | -          | 283334      | -          | 391638      | -          | 397831                           | -          |

3. 농업 경영비 (호당평균)

Agricultural Management Expenditures (Average per Household)

단위: 원

In won

| 비목<br>Items                                    | 전국<br>Average |         | 0.5 ha 미만<br>Less than<br>0.5 ha |         | 0.5 ~ 1.0 |         | 1.0 ~ 1.5 |         | 1.5 ~ 2.0 |         | 2.0 ha 이상<br>More than<br>2.0 ha |           |
|--|---------------|---------|----------------------------------|---------|-----------|---------|-----------|---------|-----------|---------|----------------------------------|-----------|
|  | 총액            | 현금      | 총액                               | 현금      | 총액        | 현금      | 총액        | 현금      | 총액        | 현금      | 총액                               | 현금        |
|  | Total         | Cash    | Total                            | Cash    | Total     | Cash    | Total     | Cash    | Total     | Cash    | Total                            | Cash      |
| 농업경영비<br>Agr. Mgt. Exp.                        | 792 970       | 570 650 | 287 722                          | 218 195 | 596 362   | 434 082 | 923 113   | 654 179 | 1 211 917 | 871 521 | 1 967 666                        | 1 398 254 |
| 자재 및 동물비<br>Material & Animal                  | 443 478       | 386 772 | 175 175                          | 155 036 | 343 584   | 305 961 | 520 440   | 449 794 | 677 314   | 586 171 | 1 002 852                        | 861 434   |
| 종묘비<br>Seed & Seedling                         | 36 944        | 31 871  | 14 385                           | 12 898  | 32 332    | 29 219  | 46 681    | 37 865  | 47 629    | 40 341  | 71 513                           | 63 659    |
| 비료비<br>Fertilizer                              | 117 574       | 117 389 | 41 306                           | 41 284  | 89 259    | 89 082  | 144 837   | 144 537 | 182 309   | 182 157 | 260 545                          | 260 163   |
| 농약비<br>Pesticide                               | 58 536        | 58 487  | 18 830                           | 18 816  | 43 662    | 43 614  | 66 512    | 66 440  | 98 442    | 98 424  | 142 951                          | 142 818   |
| 농구비<br>Agr. Implements                         | 58 896        | 20 763  | 17 329                           | 4 575   | 38 458    | 13 761  | 71 961    | 26 857  | 99 685    | 33 517  | 156 115                          | 56 407    |
| 영농광열비<br>Fuel & Light                          | 21 850        | 21 586  | 2 919                            | 2 910   | 12 415    | 12 313  | 23 980    | 23 394  | 44 833    | 44 346  | 72 390                           | 72 090    |
| 동물비<br>Animal                                  | 27 428        | 15 995  | 15 182                           | 10 412  | 25 176    | 17 026  | 28 422    | 14 503  | 34 833    | 19 832  | 55 712                           | 25 043    |
| 사료비<br>Feed                                    | 66 832        | 65 382  | 48 196                           | 47 218  | 52 852    | 51 632  | 71 416    | 69 685  | 87 342    | 85 464  | 135 564                          | 133 354   |
| 양잠비<br>Sericulture                             | 1 415         | 1 406   | 674                              | 674     | 1 275     | 1 254   | 1 410     | 1 402   | 1 466     | 1 466   | 3 970                            | 3 957     |
| 기타자재및원료비<br>Others                             | 54 003        | 53 893  | 16 354                           | 16 249  | 48 155    | 48 060  | 65 221    | 65 111  | 80 775    | 80 624  | 104 092                          | 103 943   |
| 노임<br>Wages                                    | 130 041       | 102 280 | 44 139                           | 37 408  | 85 744    | 69 119  | 129 504   | 100 985 | 197 830   | 155 005 | 458 725                          | 349 507   |
| 임차료및수리비<br>Rent & Irrigation                   | 185 726       | 72 590  | 45 710                           | 22 639  | 135 775   | 49 869  | 235 569   | 92 249  | 308 145   | 117 307 | 433 823                          | 176 866   |
| 농지임차료<br>Rent for Farm Land                    | 102 314       | 23 129  | 18 818                           | 7 119   | 73 056    | 14 361  | 133 228   | 34 139  | 178 775   | 40 762  | 238 645                          | 43 177    |
| 기타임차료<br>Other for Rents                       | 53 985        | 24 847  | 19 829                           | 8 881   | 45 491    | 20 005  | 69 492    | 29 750  | 72 396    | 30 806  | 105 374                          | 65 232    |
| 수리비<br>Irrigation Charges                      | 29 427        | 24 614  | 7 063                            | 6 639   | 17 228    | 15 503  | 32 849    | 28 360  | 56 974    | 45 739  | 89 804                           | 68 457    |
| 기타농업지출<br>Other Expenditures                   | 61 425        | 9 008   | 28 100                           | 3 112   | 50 935    | 9 133   | 70 361    | 11 151  | 89 017    | 13 038  | 127 110                          | 10 447    |
| 도정료<br>Refining Charges                        | 36 965        | 522     | 13 243                           | 383     | 27 892    | 470     | 42 122    | 495     | 56 565    | 712     | 95 704                           | 924       |
| 농사비<br>Agr. Building                           | 18 040        | 2 095   | 12 519                           | 391     | 16 194    | 1 814   | 20 843    | 3 272   | 22 448    | 2 546   | 25 318                           | 3 435     |
| 기타잡지출<br>Others                                | 6 420         | 6 391   | 2 338                            | 2 338   | 6 849     | 6 849   | 7 396     | 7 384   | 10 004    | 9 780   | 6 088                            | 6 088     |
| 재고생산자재증감<br>Change in Materials on Inventories | △27 700       |         | - △5 402                         |         | -△19 676  |         | -△32 761  |         | -△60 389  |         | -△54 844                         | -         |

4. 농업 소득 (호당평균)

Agricultural Income (Average per Household)

단위: 원

In Won

|                     |          |           |         |         |           |         |           |           |           |           |           |           |
|---------------------|----------|-----------|---------|---------|-----------|---------|-----------|-----------|-----------|-----------|-----------|-----------|
| 농업소득<br>Agr. Income | 2476 464 | 1 095 271 | 912 732 | 288 229 | 2 015 026 | 785 399 | 2 948 012 | 1 331 123 | 3 890 317 | 1 886 652 | 5 101 332 | 2 669 173 |
|---------------------|----------|-----------|---------|---------|-----------|---------|-----------|-----------|-----------|-----------|-----------|-----------|

5. 겸업수입 (호당평균)

Side Business Receipts (Average per Household)

단위 : 원

In Won

| 비목<br>Items                          | 전국평균<br>Average |         | 0.5 ha 미만<br>Less than 0.5 ha |         | 0.5 ~ 1.0 |         | 1.0 ~ 1.5 |         | 1.5 ~ 2.0 |        | 2.0 ha 이상<br>More than 2.0 ha |         |
|--------------------------------------|-----------------|---------|-------------------------------|---------|-----------|---------|-----------|---------|-----------|--------|-------------------------------|---------|
|                                      | 총액              | 현금      | 총액                            | 현금      | 총액        | 현금      | 총액        | 현금      | 총액        | 현금     | 총액                            | 현금      |
|                                      | Total           | Cash    | Total                         | Cash    | Total     | Cash    | Total     | Cash    | Total     | Cash   | Total                         | Cash    |
| 겸업수입<br>Side Busi. Receipts          | 259 978         | 211 262 | 450 278                       | 353 355 | 222 360   | 210 059 | 199 325   | 184 736 | 131 362   | 96 527 | 250 739                       | 102 923 |
| 임산물<br>Forestry Products             | 16 051          | 15 338  | 8 969                         | 8 109   | 18 209    | 17 542  | 19 821    | 18 965  | 16 522    | 16 198 | 12 339                        | 11 678  |
| 수산물<br>Marine Products               | 5 758           | 5 635   | 7 832                         | 7 605   | 6 164     | 6 078   | 5 443     | 5 398   | 2 684     | 2 528  | 4 452                         | 4 363   |
| 농업에 따른 서비스업<br>Services Related Agr. | 31 089          | 14 828  | 31 549                        | 8 171   | 32 660    | 22 761  | 23 340    | 11 758  | 40 460    | 10 261 | 31 750                        | 13 437  |
| 상공광업<br>Comm., Ind. & Mine           | 149 576         | 148 986 | 300 859                       | 300 447 | 137 410   | 136 379 | 121 827   | 121 560 | 45 772    | 45 368 | 53 493                        | 53 116  |
| 일반서비스업<br>General Services           | 19 039          | 18 677  | 22 959                        | 22 891  | 18 258    | 18 126  | 20 722    | 20 681  | 17 297    | 15 093 | 8 939                         | 8 614   |
| 기타겸업수입<br>Other Receipts             | 7 916           | 7 798   | 6 133                         | 6 132   | 9 292     | 9 173   | 6 728     | 6 414   | 7 086     | 7 079  | 11 715                        | 11 715  |
| 대동물증식액<br>Increase in Animal         | 30 549          | -       | 71 977                        | -       | 367       | -       | 1 444     | -       | 1 541     | -      | 128 051                       | -       |

6. 겸업지출 (호당평균)

Side Business Expenditures (Average per Household)

단위 : 원

In Won

|                                      |         |         |         |         |         |         |         |          |        |        |         |         |
|--------------------------------------|---------|---------|---------|---------|---------|---------|---------|----------|--------|--------|---------|---------|
| 겸업지출<br>Side Busi. Exp.              | 153 845 | 134 111 | 227 507 | 219 101 | 133 914 | 121 593 | 156 501 | 1133 550 | 78 453 | 42 212 | 159 002 | 112 123 |
| 임산물<br>Forestry Products             | 236     | 230     | 38      | 38      | 80      | 79      | 595     | 572      | 385    | 385    | 106     | 106     |
| 수산물<br>Marine Products               | 550     | 550     | 1 248   | 1 248   | 485     | 485     | 418     | 418      | 34     | 34     | 314     | 302     |
| 농업에 따른 서비스업<br>Services Related Agr. | 28 044  | 8 778   | 14 330  | 6 513   | 19 815  | 8 005   | 34 575  | 12 142   | 41 609 | 5 643  | 59 247  | 12 522  |
| 상공광업<br>Comm., Ind. & Mine           | 111 059 | 110 849 | 199 291 | 199 029 | 98 779  | 98 435  | 114 201 | 114 065  | 32 009 | 31 953 | 45 691  | 45 691  |
| 일반서비스업<br>General Services           | 4 965   | 4 912   | 10 656  | 10 650  | 2 665   | 2 605   | 796     | 673      | 562    | 545    | 20 558  | 20 558  |
| 기타겸업지출<br>Other Exp.                 | 8 991   | 8 792   | 1 944   | 1 623   | 12 090  | 11 984  | 5 916   | 5 680    | 3 854  | 3 652  | 33 086  | 32 944  |

7. 겸업소득 (호당평균)

Side Business Income (Average per Household)

단위 : 원

In Won

|                           |         |        |         |         |        |        |        |        |        |        |        |         |
|---------------------------|---------|--------|---------|---------|--------|--------|--------|--------|--------|--------|--------|---------|
| 겸업소득<br>Side Busi. Income | 106 133 | 77 151 | 222 771 | 134 254 | 88 446 | 88 466 | 42 824 | 51 186 | 52 909 | 54 315 | 91 737 | △ 9 200 |
|---------------------------|---------|--------|---------|---------|--------|--------|--------|--------|--------|--------|--------|---------|

8. 사업이외수입 (호당평균)

Table of Statistics 103

Other Side Business Receipts (Average per Household)

단위 : 원

In Won

| 비<br>목<br><br>Items        | 전국 평균<br>Average                      |                  | 0.5ha 미만<br>Less than<br>0.5 ha |            | 0.5 ~ 1.0   |            | 1.0 ~ 1.5   |            | 1.5 ~ 2.0   |            | 2.0 ha 이상<br>More than<br>2.0 ha |            |
|----------------------------|---------------------------------------|------------------|---------------------------------|------------|-------------|------------|-------------|------------|-------------|------------|----------------------------------|------------|
|                            | 총액<br>Total                           | 현금<br>Cash       | 총액<br>Total                     | 현금<br>Cash | 총액<br>Total | 현금<br>Cash | 총액<br>Total | 현금<br>Cash | 총액<br>Total | 현금<br>Cash | 총액<br>Total                      | 현금<br>Cash |
|                            | 사업이외수입<br>Other Side Busi<br>Receipts | 105 260 900 3681 | 398 1231                        | 185 013    | 1075 001    | 1872 291   | 996 251     | 797 101    | 975 842     | 768 901    | 110 12                           | 909 805    |
| 농업노임<br>Agr. Wages         | 72 194 516                            | 75 69 617        | 56 399                          | 79 032     | 57 631      | 73 445     | 50 440      | 60 249     | 38 619      | 63 181     | 36 990                           |            |
| 기타노임<br>Other Wages        | 108 367 106                           | 954 173 674      | 171 756                         | 110 769    | 109 430     | 92 199     | 90 807      | 62 990     | 62 114      | 45 172     | 43 832                           |            |
| 급료<br>Salary               | 260 094 259                           | 376 428 218      | 427 998                         | 249 850    | 249 690     | 201 815    | 200 148     | 168 825    | 168 250     | 189 527    | 187 715                          |            |
| 사혜금<br>Remuneration        | 24 328 22                             | 292 23 778       | 22 827                          | 22 488     | 19 002      | 27 384     | 25 937      | 25 291     | 23 555      | 22 960     | 22 259                           |            |
| 농지임대료<br>Rent for Land     | 37 441 12                             | 741 81 944       | 23 838                          | 28 258     | 7 823       | 25 834     | 11 975      | 23 881     | 13 655      | 17 452     | 5 243                            |            |
| 기타임대료<br>Rent for Other    | 30 269 27                             | 299 41 542       | 40 752                          | 26 946     | 23 876      | 26 690     | 24 191      | 27 492     | 20 139      | 31 427     | 28 630                           |            |
| 배당이자<br>Interest           | 23 535 23                             | 117 25 143       | 24 647                          | 17 387     | 17 221      | 25 988     | 25 693      | 23 831     | 22 898      | 39 862     | 38 906                           |            |
| 송금보조<br>Donation by Family | 153 625 150                           | 867 194 252      | 191 244                         | 162 240    | 159 958     | 130 019    | 127 013     | 131 469    | 128 325     | 115 305    | 112 564                          |            |
| 피증<br>Donation             | 317 888 226                           | 348 302 073      | 216 498                         | 291 319    | 203 652     | 309 628    | 219 377     | 379 851    | 274 878     | 409 460    | 301 033                          |            |
| 가사수입<br>Domestic Receipts  | 4 237 3                               | 907 4 219        | 3 421                           | 4 421      | 4 279       | 1 392      | 1 203       | 4 325      | 4 030       | 12 812     | 12 375                           |            |
| 기타잡수입<br>Other             | 73 282 15                             | 792 53 663       | 5 633                           | 82 291     | 19 729      | 81 857     | 20 317      | 67 638     | 12 438      | 65 751     | 15 552                           |            |

9. 농가소득 (호당평균)

Farm Household Income (Average per Household)

단위 : 원

In Won

|                      |                   |            |             |              |           |           |          |          |           |           |           |
|----------------------|-------------------|------------|-------------|--------------|-----------|-----------|----------|----------|-----------|-----------|-----------|
| 농가소득<br>F. H. Income | 3 687 856 207 279 | 025 336 26 | 1 607 496 3 | 1 784 473 17 | 46 156 39 | 87 087 21 | 79 410 4 | 9 19 068 | 2 709 868 | 6 205 978 | 3 465 072 |
|----------------------|-------------------|------------|-------------|--------------|-----------|-----------|----------|----------|-----------|-----------|-----------|

10. 차입금이자 (호당평균)

Interest Paid (Average per Household)

단위 : 원

In Won

|                        |           |            |        |           |            |            |             |             |     |
|------------------------|-----------|------------|--------|-----------|------------|------------|-------------|-------------|-----|
| 차입금이자<br>Interest Paid | 75 902 74 | 584 32 993 | 32 847 | 60 610 59 | 853 89 721 | 87 416 109 | 279 107 296 | 163 904 161 | 065 |
|------------------------|-----------|------------|--------|-----------|------------|------------|-------------|-------------|-----|

11. 조세공과 (호당평균)

Taxes & Public Charges (Average per Household)

단위 : 원

In Won

|                              |           |            |        |           |            |            |            |             |     |
|------------------------------|-----------|------------|--------|-----------|------------|------------|------------|-------------|-----|
| 조세공과<br>Taxes & Pub. Charges | 69 968 54 | 038 28 166 | 25 723 | 41 609 35 | 574 74 094 | 58 221 119 | 423 86 600 | 218 510 148 | 814 |
| 조세<br>Taxes                  | 58 711 45 | 686 21 482 | 20 478 | 32 354 28 | 804 60 988 | 48 783 104 | 037 75 578 | 198 304 132 | 565 |
| 공과금<br>Pub. Charges          | 11 257 8  | 352 6 684  | 5 245  | 9 255 6   | 770 13 106 | 9 438 15   | 386 11 022 | 20 206 16   | 249 |

12. 가처분농가소득 (호당평균)

Disposal Farm Household Income (Average per Household)

단위 : 원

In Won

|                                  |               |               |              |           |            |           |             |           |           |           |     |
|----------------------------------|---------------|---------------|--------------|-----------|------------|-----------|-------------|-----------|-----------|-----------|-----|
| 가처분농가소득<br>Disposal F. H. Income | 3 541 986 194 | 168 2 472 467 | 1 548 926 30 | 76 254 16 | 507 293 82 | 32 272 20 | 337 734 690 | 366 25 15 | 972 5 823 | 564 3 155 | 193 |
|----------------------------------|---------------|---------------|--------------|-----------|------------|-----------|-------------|-----------|-----------|-----------|-----|

Living Expenses (Average per Household)

단위 : 원

In Won

| 비 목<br>Items               | 전국 평균<br>Average         |            | 0.5ha 미만<br>Less than<br>0.5 ha |            | 0.5 ~ 1.0   |            | 1.0 ~ 1.5   |            | 1.5 ~ 2.0   |            | 2.0ha 이상<br>More than<br>2.0 ha |            |
|----------------------------|--------------------------|------------|---------------------------------|------------|-------------|------------|-------------|------------|-------------|------------|---------------------------------|------------|
|                            | 총액<br>Total              | 현금<br>Cash | 총액<br>Total                     | 현금<br>Cash | 총액<br>Total | 현금<br>Cash | 총액<br>Total | 현금<br>Cash | 총액<br>Total | 현금<br>Cash | 총액<br>Total                     | 현금<br>Cash |
|                            | 가 계 비<br>Living Expenses | 2676090    | 1635435                         | 2180167    | 1401945     | 2378083    | 1408896     | 2788978    | 1666489     | 3387505    | 2120987                         | 3904572    |
| 음 식 물 비<br>Food            | 1008156                  | 257959     | 842300                          | 270211     | 947325      | 240450     | 1069894     | 2548801    | 167505      | 270383     | 1284264                         | 296716     |
| 주 식 물 비<br>Major Food      | 587554                   | 25083      | 474463                          | 40160      | 556531      | 25052      | 630321      | 19971      | 684458      | 16753      | 743973                          | 14549      |
| 미 곡<br>Rice                | 503033                   | 17097      | 407617                          | 31514      | 471917      | 16615      | 536452      | 12212      | 591814      | 9597       | 655624                          | 8365       |
| 맥 류<br>Wheat & Barley      | 58672                    | 6223       | 48554                           | 6340       | 59914       | 6819       | 65710       | 6174       | 61035       | 5426       | 53416                           | 4618       |
| 잡 곡 류<br>Misc. Grains      | 867                      | 186        | 740                             | 228        | 821         | 222        | 879         | 127        | 1125        | 196        | 949                             | 71         |
| 두 류<br>Pulses              | 10950                    | 911        | 7303                            | 1034       | 10034       | 805        | 11820       | 963        | 14393       | 916        | 16852                           | 875        |
| 서 류<br>Potatoes            | 14032                    | 666        | 10249                           | 1044       | 13845       | 591        | 15460       | 495        | 16091       | 618        | 17132                           | 620        |
| 부 식 물 비<br>Side Food       | 223447                   | 132851     | 193452                          | 128228     | 205768      | 122496     | 232955      | 133501     | 260933      | 148254     | 295798                          | 166874     |
| 채 소 류<br>Vegetables        | 46987                    | 12487      | 40398                           | 15545      | 45393       | 11530      | 49694       | 11897      | 51651       | 11541      | 55959                           | 12081      |
| 육 류<br>Meat                | 46220                    | 32393      | 37750                           | 26588      | 40871       | 28379      | 48854       | 34128      | 57253       | 40471      | 68110                           | 48452      |
| 축 산 물<br>Livestock Prod.   | 11023                    | 8988       | 10376                           | 9094       | 9855        | 8071       | 11325       | 8897       | 12856       | 10312      | 14285                           | 11097      |
| 수 산 물<br>Marine Prod.      | 47673                    | 46116      | 45830                           | 44155      | 46150       | 44824      | 47037       | 45113      | 50843       | 49529      | 56798                           | 55294      |
| 가 공 식 품<br>Processed Goods | 71544                    | 32867      | 59098                           | 32846      | 63499       | 29692      | 76045       | 33466      | 88330       | 36401      | 100646                          | 39950      |
| 조 미 료<br>Spices            | 82891                    | 38643      | 75421                           | 44285      | 77356       | 35115      | 85091       | 36788      | 94990       | 39961      | 102108                          | 43558      |
| 식 염<br>Salt                | 6085                     | 5982       | 4720                            | 4709       | 5738        | 5631       | 6676        | 6616       | 6856        | 6656       | 8292                            | 7954       |
| 고 추<br>Red Pepper          | 29543                    | 8022       | 30750                           | 15556      | 27035       | 6197       | 28925       | 5621       | 33475       | 6811       | 33514                           | 5708       |
| 기 타<br>Others              | 47263                    | 24639      | 39951                           | 24020      | 44583       | 23287      | 49490       | 24551      | 54659       | 26494      | 60302                           | 29896      |
| 기 호 품<br>Flavor            | 66408                    | 52016      | 59091                           | 48306      | 62657       | 49195      | 70285       | 54682      | 74330       | 55565      | 78514                           | 60997      |
| 다 과 류<br>Confectionery     | 32153                    | 25937      | 32912                           | 28476      | 29291       | 23890      | 32385       | 25307      | 35610       | 26480      | 37153                           | 29829      |
| 주 류<br>Wine                | 17340                    | 14158      | 12410                           | 10344      | 17503       | 14367      | 19517       | 15954      | 19470       | 15605      | 19509                           | 15418      |
| 기 타<br>Others              | 16915                    | 11921      | 13769                           | 9486       | 15863       | 10938      | 18383       | 13421      | 19250       | 13480      | 21852                           | 15750      |
| 외 식 비<br>Eating Out        | 47856                    | 9366       | 39873                           | 9232       | 45013       | 8592       | 51242       | 9938       | 52794       | 9850       | 63871                           | 10738      |
| 주 거 비<br>Housing           | 167342                   | 118706     | 138585                          | 94261      | 145114      | 101709     | 168740      | 119840     | 216451      | 159606     | 265297                          | 194937     |
| 주 택 비<br>Housing           | 73916                    | 32862      | 60619                           | 24051      | 63327       | 26105      | 76658       | 33641      | 97759       | 52974      | 111279                          | 52542      |
| 가 구 가 재 비<br>Furniture     | 80128                    | 72762      | 69292                           | 61633      | 70200       | 64273      | 75975       | 70251      | 103959      | 92292      | 131019                          | 119666     |
| 기 타<br>Others              | 13298                    | 13082      | 8674                            | 8577       | 11587       | 11331      | 16107       | 15948      | 14733       | 14340      | 22999                           | 22729      |

13. 가 계 비 (호당평균)  
Living Expenses (Average per Household)

Table of Statistics 105

| 비 목<br>Items \             | 단위 : 원          |            |                                 |            |             |            |             |            |             |            |                                 |            | In Won      |            |
|----------------------------|-----------------|------------|---------------------------------|------------|-------------|------------|-------------|------------|-------------|------------|---------------------------------|------------|-------------|------------|
|                            | 전국평균<br>Average |            | 0.5ha 미만<br>Less than<br>0.5 ha |            | 0.5 ~ 1.0   |            | 1.0 ~ 1.5   |            | 1.5 ~ 2.0   |            | 2.0ha 이상<br>More than<br>2.0 ha |            | 총액<br>Total | 현금<br>Cash |
|                            | 총액<br>Total     | 현금<br>Cash | 총액<br>Total                     | 현금<br>Cash | 총액<br>Total | 현금<br>Cash | 총액<br>Total | 현금<br>Cash | 총액<br>Total | 현금<br>Cash | 총액<br>Total                     | 현금<br>Cash |             |            |
| 가 계 광 열 비<br>Fuel & Light  | 125 734         | 50 074     | 115 200                         | 56 884     | 123 288     | 44 831     | 126 248     | 45 834     | 131 694     | 50 763     | 155 130                         | 68 758     |             |            |
| 피 복<br>Clothing            | 145 239         | 129 909    | 119 467                         | 105 236    | 131 696     | 117 805    | 151 002     | 135 108    | 183 954     | 163 516    | 198 138                         | 183 698    |             |            |
| 의 류<br>Cloth               | 99 606          | 89 890     | 81 094                          | 72 549     | 90 971      | 82 535     | 102 727     | 92 375     | 126 628     | 112 956    | 136 980                         | 126 961    |             |            |
| 신 발<br>Footwear            | 24 541          | 23 852     | 21 104                          | 20 606     | 22 539      | 21 934     | 26 049      | 25 216     | 28 691      | 27 834     | 31 686                          | 30 841     |             |            |
| 장 신 구<br>Luxuries          | 12 104          | 8 482      | 10 325                          | 6 677      | 10 559      | 6 874      | 12 050      | 8 591      | 16 367      | 11 956     | 17 754                          | 15 349     |             |            |
| 기 타<br>Others              | 8 988           | 7 685      | 6 944                           | 5 404      | 7 627       | 6 462      | 10 176      | 8 926      | 12 268      | 10 770     | 11 718                          | 10 547     |             |            |
| 교 육<br>Education           | 253 348         | 247 623    | 159 517                         | 158 914    | 205 723     | 202 104    | 277 731     | 270 687    | 335 004     | 324 133    | 524 903                         | 508 068    |             |            |
| 가 계 잡<br>Misc. Expenses    | 976 271         | 831 164    | 805 098                         | 716 439    | 824 937     | 701 997    | 995 363     | 840 140    | 1352 897    | 152 586    | 1476 840                        | 195 728    |             |            |
| 미 용 위 생<br>Sanit. & Beauty | 26 479          | 25 948     | 25 142                          | 24 815     | 24 475      | 24 008     | 26 306      | 25 673     | 30 602      | 29 660     | 33 568                          | 33 175     |             |            |
| 의 료<br>Medical Care        | 117 341         | 115 632    | 89 894                          | 87 649     | 109 781     | 108 658    | 127 576     | 126 032    | 152 205     | 149 186    | 137 699                         | 136 422    |             |            |
| 문 방 구<br>Stationery        | 12 723          | 12 424     | 10 599                          | 10 385     | 11 868      | 11 567     | 13 514      | 13 186     | 14 603      | 14 253     | 16 977                          | 16 619     |             |            |
| 문 화<br>Culture             | 16 522          | 16 395     | 14 208                          | 14 084     | 14 036      | 13 858     | 16 246      | 16 163     | 19 291      | 19 143     | 31 453                          | 31 429     |             |            |
| 교 양 오 락<br>Recreation      | 27 869          | 27 383     | 22 458                          | 22 310     | 24 057      | 23 698     | 28 161      | 27 788     | 38 485      | 36 736     | 42 706                          | 42 402     |             |            |
| 교 통 통 신<br>Communication   | 94 376          | 94 097     | 79 545                          | 79 002     | 87 006      | 86 755     | 96 812      | 96 644     | 111 154     | 110 925    | 134 948                         | 134 834    |             |            |
| 교 제 및 증 여<br>Entertainment | 390 095         | 283 416    | 340 602                         | 281 179    | 296 968     | 211 917    | 383 731     | 269 352    | 544 382     | 391 402    | 731 406                         | 493 645    |             |            |
| 관 혼 상 제<br>Ceremonies      | 234 916         | 204 217    | 170 277                         | 147 964    | 205 300     | 174 305    | 244 477     | 211 624    | 383 056     | 346 858    | 274 697                         | 238 713    |             |            |
| 연 초<br>Tobacco             | 39 546          | 35 837     | 36 304                          | 33 566     | 38 245      | 34 413     | 40 012      | 35 843     | 40 247      | 36 200     | 52 055                          | 48 344     |             |            |
| 기 타<br>Others              | 16 404          | 15 815     | 16 069                          | 15 485     | 13 201      | 12 818     | 18 528      | 17 835     | 18 872      | 18 223     | 21 331                          | 20 145     |             |            |

14. 기 타 지 출 (호당평균)  
Other Expenditures (Average per Household)

| 단위 : 원                | In Won |        |        |        |        |        |        |        |         |        |         |        |  |  |
|-----------------------|--------|--------|--------|--------|--------|--------|--------|--------|---------|--------|---------|--------|--|--|
| 기 타 지 출<br>Other Exp. | 63 070 | 47 923 | 26 470 | 17 324 | 38 658 | 29 186 | 77 742 | 70 048 | 107 884 | 88 828 | 154 875 | 79 495 |  |  |

15. 농가경제잉여 및 손실 (호당평균)  
Surplus or Deficits of Farm Household Economy (Average per Household)

| 단위 : 원                           | In Won  |         |         |         |         |         |         |         |         |         |         |         |  |  |
|----------------------------------|---------|---------|---------|---------|---------|---------|---------|---------|---------|---------|---------|---------|--|--|
| 잉 여 및 손 실<br>Surplus or Deficits | 802 826 | 260 810 | 265 830 | 129 657 | 659 513 | 212 647 | 956 552 | 297 236 | 194 977 | 306 157 | 176 117 | 627 793 |  |  |

16. 재산적 수입 (호당평균)  
Receipts from Disposal of Property (Average per Household)

단위: 원

In Won

| 비<br>목<br>Items   | 전국평균<br>Average                                |            | 0.5 ha 미만<br>Less than<br>0.5 ha |            | 0.5 ~ 1.0   |            | 1.0 ~ 1.5   |            | 1.5 ~ 2.0   |            | 2.0 ha 이상<br>More than<br>2.0 ha |            |
|---|--|------------|----------------------------------|------------|-------------|------------|-------------|------------|-------------|------------|----------------------------------|------------|
|   | 총액<br>Total                                    | 현금<br>Cash | 총액<br>Total                      | 현금<br>Cash | 총액<br>Total | 현금<br>Cash | 총액<br>Total | 현금<br>Cash | 총액<br>Total | 현금<br>Cash | 총액<br>Total                      | 현금<br>Cash |
|   | 재산적수입<br>Receipts from<br>Disposal of Property | 33868213   | 1709612491                       | 5022253    | 8702969     | 3462790    | 6243718     | 2863508    | 4384340     | 9844137    | 5615141                          | 0124773    |
| 고정자산의매각<br>Fixed Assets Disposed  | 749684   | 732954     | 495278                           | 485899     | 668595      | 565575     | 831859      | 815884     | 940472      | 933027     | 1266793                          | 1190743    |
| 토지<br>Land  | 174073   | 170019     | 156684                           | 156011     | 122557      | 116338     | 194894      | 190319     | 229195      | 228209     | 316009                           | 308869     |
| 건물<br>Building  | 15720  | 15590      | 15306                            | 15306      | 23354       | 22984      | 14185       | 14185      | 3135        | 3135       | 7885                             | 7885       |
| 대농구<br>Agr. Implement   | 11547  | 11547      | 5009                             | 5009       | 12076       | 12076      | 8881        | 8881       | 17954       | 17952      | 25947                            | 25947      |
| 대동물<br>Animal   | 547118   | 534572     | 317995                           | 309292     | 509735      | 504304     | 612706      | 601312     | 685621      | 679164     | 916893                           | 847987     |
| 대식물<br>Plant  | 1226   | 1226       | 284                              | 281        | 873         | 873        | 1193        | 1187       | 4567        | 4567       | 59                               | 55         |
| 유류자산의감소<br>Cash & Quasi-<br>Cash Disposed   | 1969617  | 1784855    | 1663664                          | 1441540    | 1736605     | 1579729    | 2121425     | 1943406    | 2407028     | 2232159    | 2654509                          | 2406147    |
| 유가증권의매각<br>Securities Sold  | 1397   | 1397       | 423                              | 423        | 2112        | 2112       | 869         | 869        | 2718        | 2718       | 345                              | 345        |
| 예저금품인출<br>Withdrawal of Deposit<br>Cash & Quasi-Cash  | 226911   | 226688     | 224755                           | 224755     | 161445      | 161445     | 254100      | 254100     | 279569      | 277773     | 362576                           | 362576     |
| 계및보험금수취<br>Receipts of Insurance & Install-<br>ments Receipts                               | 117302   | 92430      | 111711                           | 94034      | 101633      | 84527      | 105525      | 78401      | 159045      | 120310     | 176345                           | 126794     |
| 대여금품회수<br>Receipts of Lent<br>Money   | 144154   | 135271     | 82583                            | 79864      | 106689      | 102974     | 201274      | 190519     | 176489      | 170057     | 251646                           | 204357     |
| 용도미정현품인출<br>Withdrawal of<br>Deposited mat.<br>이월금<br>Money Carried Over<br>from Prior Term | 1308780  | 1308780    | 101719                           | 1101719    | 1121870     | 8121870    | 1407896     | 1407896    | 621062      | 621062     | 1660021                          | 1660021    |
| 차입금의증가<br>Increase of Debt  | 667520   | 653152     | 332560                           | 326431     | 564146      | 554320     | 765002      | 749148     | 993484      | 972375     | 1219710                          | 1176788    |
| 협동조합차입<br>Cooperatives  | 225546   | 223433     | 79330                            | 78969      | 184805      | 184179     | 278087      | 277023     | 366761      | 360783     | 411486                           | 400677     |
| 농가차입<br>F. Household  | 325570   | 316846     | 161354                           | 156954     | 295060      | 288223     | 363007      | 352382     | 461796      | 449795     | 575053                           | 556756     |
| 비농가차입<br>Non-F. Household   | 80599  | 80124      | 55848                            | 55785      | 59420       | 59150      | 82010       | 81131      | 116877      | 116658     | 187655                           | 185820     |
| 기타차입금<br>Others   | 29427  | 27415      | 28758                            | 27581      | 17179       | 15622      | 39187       | 36700      | 41535       | 40222      | 36120                            | 29926      |
| 가수금품<br>Suspense Receipts   | 6378   | 5334       | 7270                             | 7142       | 7682        | 7146       | 2711        | 1912       | 6515        | 4917       | 9396                             | 3609       |



Disbursement for Procurement of Property (Average per Household)

단위: 원

In Won

| 비<br>목<br><br>Items                           | 전국 평균<br>Average  |   | 0.5ha 미만<br>Less than<br>0.5 ha |            | 0.5 ~ 1.0   |            | 1.0 ~ 1.5   |            | 1.5 ~ 2.0   |            | 2.0 ha 이상<br>More than<br>2.0 ha |            |
|---|---|---|---------------------------------|------------|-------------|------------|-------------|------------|-------------|------------|----------------------------------|------------|
|   | 총액<br>Total   | 현금<br>Cash  | 총액<br>Total                     | 현금<br>Cash | 총액<br>Total | 현금<br>Cash | 총액<br>Total | 현금<br>Cash | 총액<br>Total | 현금<br>Cash | 총액<br>Total                      | 현금<br>Cash |
|   | 재산적 지출<br>Disbur. of Property   | 3 627 588 343 1567 253 1859 2383 659 3 134 469 3003 216 400 1185 3805 749 47 148 324 442 723 591 393 35 402 248 |                                 |            |             |            |             |            |             |            |                                  |            |
| 고정 자산의 구입<br>Fixed Assets Purchased           | 681 650 658 635 358 474 346 011 553 271 538 246 820 021 794 600 927 660 888 571 132 671 712 71 1271 159     |   |                                 |            |             |            |             |            |             |            |                                  |            |
| 토지<br>Lands                                   | 168 378 157 378 81 729 74 284 121 073 116 969 225 118 212 720 266 939 234 035 292 495 279 622               |   |                                 |            |             |            |             |            |             |            |                                  |            |
| 건물<br>Building                                | 100 375 97 333 96 648 94 989 80 355 77 670 114 163 110 549 86 712 86 338 184 792 173 613                    |   |                                 |            |             |            |             |            |             |            |                                  |            |
| 대농구<br>Agr. Implement                         | 69 300 67 439 10 289 10 289 48 570 47 541 97 427 96 348 110 854 106 867 167 053 157 318                     |   |                                 |            |             |            |             |            |             |            |                                  |            |
| 대동물<br>Animals                                | 342 930 335 818 169 381 166 022 302 319 295 112 382 797 374 467 462 929 461 105 681 184 659 413             |   |                                 |            |             |            |             |            |             |            |                                  |            |
| 대식물<br>Plants                                 | 667 667 427 427 954 954 516 516 226 226 1193 1193   |   |                                 |            |             |            |             |            |             |            |                                  |            |
| 유통 자산의 증가<br>Increase Cash & Quasi-Cash       | 2270 537 211 6797 1861 212 1730 940 2040 314 1935 981 2406 792 2261 228 2739 360 2534 958 3231 537 2834 539 |   |                                 |            |             |            |             |            |             |            |                                  |            |
| 유가증권매입<br>Securities Purchased                | 5 017 5 013 1 642 1 632 3 889 3 889 7 679 7 675 6 782 6 782 7 753 7 736                                     |   |                                 |            |             |            |             |            |             |            |                                  |            |
| 예저금품예입<br>Money Deposited                     | 378 427 376 826 277 335 277 059 316 474 315 833 411 184 410 421 439 191 431 024 749 178 747 577             |   |                                 |            |             |            |             |            |             |            |                                  |            |
| 제및보험금불입<br>Insurance & Installments Deposited | 147 587 109 808 143 574 135 952 123 195 102 126 131 261 94 103 177 347 115 542 281 256 118 827              |   |                                 |            |             |            |             |            |             |            |                                  |            |
| 대여금품대여<br>Money Lent                          | 191 559 177 505 122 948 115 685 168 427 162 429 227 951 213 336 254 551 230 709 268 144 213 250             |   |                                 |            |             |            |             |            |             |            |                                  |            |
| 용도미정현물예입<br>Deposit of Material               | 224 680 124 378 278 029 162 928 195 927 119 302 208 943 115 919 216 754 106 166 278 655 100 598             |   |                                 |            |             |            |             |            |             |            |                                  |            |
| 이월금<br>Money Carried Over                     | 1323 267 1323 267 1037 684 1037 684 1232 402 1232 402 1419 774 1419 774 1644 735 1644 735 1646 551 1646 551 |   |                                 |            |             |            |             |            |             |            |                                  |            |
| 차입금의 감소<br>Payments on Debt                   | 675 401 656 1353 12 173 306 708 540 884 528 989 774 372 749 921 1047 812 1019 194 1355 679 1296 550         |   |                                 |            |             |            |             |            |             |            |                                  |            |
| 협동조합반제<br>Cooperatives                        | 259 254 258 108 92 497 92 497 194 761 194 369 323 708 320 072 407 679 406 742 560 399 560 399               |   |                                 |            |             |            |             |            |             |            |                                  |            |
| 농가차입금반제<br>F. Household                       | 316 616 301 279 154 775 149 500 269 576 259 691 360 268 340 298 491 668 471 677 544 681 498 807             |   |                                 |            |             |            |             |            |             |            |                                  |            |
| 비농가차입금반제<br>Non-F. Household                  | 67 769 65 949 51 028 51 028 50 689 49 580 55 736 55 598 94 910 91 009 187 750 175 797                       |   |                                 |            |             |            |             |            |             |            |                                  |            |
| 기타차입금반제<br>Others                             | 26 963 26 269 11 977 11 899 20 203 19 760 28 043 27 407 49 919 47 625 58 423 57 350                         |   |                                 |            |             |            |             |            |             |            |                                  |            |
| 가수금반제<br>Suspenses Payments                   | 4 799 4 530 1 896 1 784 5 655 5 589 6 617 6 546 3 636 2 141 4 426 4 197                                     |   |                                 |            |             |            |             |            |             |            |                                  |            |

18. 재산적 수지증감 (호당평균)

Changes in Property of Farm Household (Average per Household)

단위: 원

In Won

|                                 |  |
|---------------------------------|--|
| 재산적 수지증감<br>Changes in Property | 240 767 260 606 40 357 129 789 165 123 212 592 282 899 297 311 373 848 305 162 772 921 628 570 |
|---------------------------------|--|

단위: 면적...평  
평가액...원

| 구<br>분<br><br>Classification | 전<br>Average<br>국           |                      |                            |                      | 0.5                    |
|------------------------------|-----------------------------|----------------------|----------------------------|----------------------|------------------------|
|                              | 연<br>도<br>초<br>Beg. of Year |                      | 연<br>도<br>말<br>End of Year |                      | 연<br>도<br>초<br>Beg. of |
|                              | 면<br>적<br>Area              | 평<br>가<br>액<br>Value | 면<br>적<br>Area             | 평<br>가<br>액<br>Value | 면<br>적<br>Area         |
| 소유지 Ownership                | 3 341.41                    | 11 675 065           | 3 336.41                   | 11 667 028           | 1 240.29               |
| 경영지 Mgt. Land                | 3 181.98                    | 10 892 089           | 3 165.19                   | 10 853 472           | 1 243.21               |
| 경지 Cultivated Land           | 2 439.15                    | 9 896 739            | 2 424.60                   | 9 862 090            | 880.61                 |
| 논 Paddy                      | 1 574.80                    | 7 223 165            | 1 566.96                   | 7 203 187            | 509.70                 |
| 밭 Upland                     | 690.27                      | 2 072 587            | 688.76                     | 2 068 612            | 325.07                 |
| 수원지 Orchard                  | 174.08                      | 600 987              | 168.89                     | 590 291              | 45.84                  |
| 경지이외 Non-Cult. Land          | 742.82                      | 995 350              | 740.58                     | 991 382              | 362.60                 |
| 대지 Building Site             | 91.11                       | 720 111              | 91.05                      | 716 562              | 71.73                  |
| 임야 Forestry                  | 643.57                      | 263 997              | 641.47                     | 262 766              | 287.62                 |
| 기타 Others                    | 8.13                        | 11 241               | 8.06                       | 12 055               | 3.25                   |
| 대부지 Lent Land                | 159.43                      | 782 976              | 171.22                     | 813 556              | 247.08                 |
| 경지 Cultivated Land           | 152.91                      | 780 110              | 163.78                     | 806 176              | 245.82                 |
| 논 Paddy                      | 110.55                      | 604 660              | 118.43                     | 625 086              | 189.89                 |
| 밭 Upland                     | 38.35                       | 164 583              | 40.04                      | 165 678              | 47.86                  |
| 수원지 Orchard                  | 4.02                        | 10 867               | 5.31                       | 15 413               | 8.08                   |
| 경지이외 Non-Cult. Land          | 6.52                        | 2 866                | 7.45                       | 7 379                | 1.26                   |
| 대지 Building Site             | 0.74                        | 2 200                | 0.96                       | 5 487                | 0.00                   |
| 임야 Forestry                  | 5.52                        | 539                  | 6.23                       | 1 764                | 0.00                   |
| 기타 Others                    | 0.25                        | 127                  | 0.25                       | 127                  | 1.26                   |
| 차용지 Borrowed Land            | 702.27                      | 2 884 220            | 722.48                     | 2 864 830            | 271.89                 |
| 경지 Cultivated Land           | 661.35                      | 2 798 067            | 681.05                     | 2 775 635            | 239.61                 |
| 논 Paddy                      | 458.17                      | 2 091 880            | 475.26                     | 2 080 687            | 133.51                 |
| 밭 Upland                     | 185.67                      | 660 537              | 187.64                     | 643 137              | 102.18                 |
| 수원지 Orchard                  | 17.51                       | 45 651               | 18.16                      | 51 810               | 3.92                   |
| 경지이외 Non-Cult. Land          | 40.92                       | 86 152               | 41.43                      | 89 195               | 32.28                  |
| 대지 Building Site             | 7.29                        | 39 449               | 7.21                       | 38 923               | 5.86                   |
| 임야 Forestry                  | 33.00                       | 46 051               | 32.94                      | 45 991               | 26.38                  |
| 기타 Others                    | 0.62                        | 653                  | 1.27                       | 4 280                | 0.05                   |

Ownership (Average per Household)

Area in Pyeong  
Value in Won

| ha 미 만<br>Less than 0.5 ha |                      |                | 0.5 ~ 1.0             |                |                      |                |
|----------------------------|----------------------|----------------|-----------------------|----------------|----------------------|----------------|
| 초<br>Year                  | 연 도 말<br>End of Year |                | 연 도 초<br>Beg. of Year |                | 연 도 말<br>End of Year |                |
| 평 가 액<br>Value             | 면 적<br>Area          | 평 가 액<br>Value | 면 적<br>Area           | 평 가 액<br>Value | 면 적<br>Area          | 평 가 액<br>Value |
| 6 599 609                  | 1 452.94             | 6 396 511      | 2 424.12              | 8 838 362      | 2 425.54             | 8 892 240      |
| 5 138 944                  | 1 147.20             | 4 758 767      | 2 317.04              | 8 236 711      | 2 303.91             | 8 227 575      |
| 4 000 031                  | 784.34               | 3 615 865      | 1 768.32              | 7 398 538      | 1 754.96             | 7 390 067      |
| 2 498 172                  | 433.62               | 2 166 103      | 1 158.55              | 5 334 926      | 1 153.94             | 5 345 634      |
| 1 278 402                  | 306.35               | 1 234 595      | 510.48                | 1 687 710      | 502.47               | 1 666 938      |
| 223 457                    | 44.37                | 215 167        | 99.28                 | 375 903        | 98.55                | 377 495        |
| 1 138 913                  | 362.86               | 1 142 902      | 548.72                | 838 173        | 548.95               | 837 507        |
| 1 024 781                  | 71.83                | 1 025 098      | 83.17                 | 695 036        | 83.52                | 694 747        |
| 109 075                    | 287.48               | 109 261        | 460.66                | 131 705        | 460.93               | 132 058        |
| 5 057                      | 3.56                 | 8 543          | 4.90                  | 11 433         | 4.50                 | 10 702         |
| 1 460 665                  | 305.74               | 1 637 744      | 107.08                | 601 651        | 121.63               | 664 665        |
| 1 460 037                  | 303.38               | 1 633 084      | 106.44                | 599 702        | 121.11               | 663 282        |
| 1 169 023                  | 236.93               | 1 323 094      | 76.55                 | 441 322        | 89.87                | 501 328        |
| 258 194                    | 58.13                | 276 925        | 29.34                 | 156 365        | 31.12                | 161 279        |
| 32 820                     | 8.32                 | 33 065         | 0.56                  | 2 015          | 0.12                 | 675            |
| 628                        | 2.36                 | 4 660          | 0.64                  | 1 949          | 0.53                 | 1 383          |
| 0                          | 1.10                 | 4 032          | 0.64                  | 1 949          | 0.53                 | 1 383          |
| 0                          | 0.00                 | 0              | 0.00                  | 0              | 0.00                 | 0              |
| 628                        | 1.26                 | 628            | 0.00                  | 0              | 0.00                 | 0              |
| 1 448 973                  | 173.29               | 914 860        | 514.73                | 2 335 713      | 488.81               | 2 131 363      |
| 1 375 304                  | 140.96               | 842 221        | 498.21                | 2 285 288      | 472.68               | 2 081 298      |
| 717 231                    | 70.93                | 363 774        | 328.33                | 1 722 495      | 308.39               | 1 548 406      |
| 648 851                    | 66.11                | 468 776        | 161.78                | 537 706        | 156.03               | 504 401        |
| 9 222                      | 3.92                 | 9 671          | 8.11                  | 25 086         | 8.26                 | 28 491         |
| 73 669                     | 32.33                | 72 639         | 16.51                 | 50 425         | 16.13                | 50 065         |
| 47 073                     | 5.74                 | 45 573         | 6.16                  | 32 612         | 5.99                 | 31 939         |
| 26 376                     | 26.38                | 26 376         | 9.58                  | 17 188         | 9.58                 | 17 188         |
| 221                        | 0.21                 | 690            | 0.77                  | 625            | 0.55                 | 939            |

단위 : 면 적...평  
평가액...원

| 구<br>분<br><br>Classification | 1.0 ~ 1.5             |                |                      |                | 연 도<br>Beg. of |
|------------------------------|-----------------------|----------------|----------------------|----------------|----------------|
|                              | 연 도 초<br>Beg. of Year |                | 연 도 말<br>End of Year |                |                |
|                              | 면 적<br>Area           | 평 가 액<br>Value | 면 적<br>Area          | 평 가 액<br>Value |                |
| 소 유 지 Owned Land             | 3 939.38              | 12 796 170     | 3 942.42             | 12 837 746     | 4 958.36       |
| 경 영 지 Operating Land         | 3 828.49              | 12 305 488     | 3 824.86             | 12 304 710     | 4 795.68       |
| 경 지 Cultivated Land          | 2 829.07              | 11 469 588     | 2 829.20             | 11 480 397     | 3 776.32       |
| 논 Paddy                      | 1 825.64              | 8 332 221      | 1 828.65             | 8 350 448      | 2 445.68       |
| 밭 Upland                     | 796.06                | 2 323 793      | 809.76               | 2 344 120      | 996.04         |
| 수 원 지 Orchard                | 207.37                | 813 573        | 190.80               | 785 829        | 334.60         |
| 경지이외 Non-Cult. Land          | 999.42                | 835 900        | 995.66               | 824 313        | 1 019.36       |
| 대 지 Building Site            | 97.44                 | 579 429        | 97.41                | 568 184        | 111.58         |
| 임 야 Forestry                 | 891.47                | 247 350        | 888.64               | 247 376        | 896.49         |
| 기 타 Others                   | 10.51                 | 9 121          | 9.61                 | 8 753          | 11.30          |
| 대 부 지 Lent Land              | 110.89                | 490 682        | 117.56               | 533 036        | 162.68         |
| 경 지 Cultivated Land          | 109.82                | 486 417        | 116.85               | 520 445        | 161.78         |
| 논 Paddy                      | 81.11                 | 385 645        | 83.59                | 411 430        | 104.05         |
| 밭 Upland                     | 24.67                 | 92 758         | 24.70                | 90 440         | 55.43          |
| 수 원 지 Orchard                | 4.04                  | 8 014          | 8.56                 | 18 575         | 2.30           |
| 경지이외 Non-Cult. Land          | 1.07                  | 4 266          | 0.71                 | 12 592         | 0.90           |
| 대 지 Building Site            | 0.64                  | 3 407          | 0.71                 | 12 592         | 0.90           |
| 임 야 Forestry                 | 0.43                  | 859            | 0.00                 | 0              | 0.00           |
| 기 타 Others                   | 0.00                  | 0              | 0.00                 | 0              | 0.00           |
| 차 용 지 Borrowed Land          | 918.40                | 3 737 753      | 968.29               | 3 929 231      | 1 226.33       |
| 경 지 Cultivated Land          | 834.36                | 3 597 763      | 884.34               | 3 789 034      | 1 169.21       |
| 논 Paddy                      | 599.03                | 2 762 267      | 631.73               | 2 924 981      | 836.98         |
| 밭 Upland                     | 221.76                | 799 380        | 240.84               | 832 193        | 275.87         |
| 수 원 지 Orchard                | 13.57                 | 36 116         | 11.78                | 31 860         | 56.36          |
| 경지이외 Non-Cult. Land          | 84.04                 | 139 990        | 83.95                | 140 197        | 57.12          |
| 대 지 Building Site            | 9.93                  | 46 012         | 9.93                 | 46 012         | 8.94           |
| 임 야 Forestry                 | 72.76                 | 92 476         | 72.52                | 92 238         | 48.12          |
| 기 타 Others                   | 1.35                  | 1 502          | 1.50                 | 1 947          | 0.06           |

유 상 황 <계속> (호당평균)  
Ownership <Cont> (Average per Household)

Area in Pyeong  
Value in Won

| 1.5 ~ 2.0      |                      |                | 2.0 ha 이 상<br>More than 2.0 ha |                |                      |                |
|----------------|----------------------|----------------|--------------------------------|----------------|----------------------|----------------|
| 초<br>Year      | 연 도 말<br>End of Year |                | 연 도 초<br>Beg. of Year          |                | 연 도 말<br>End of Year |                |
| 평 가 액<br>Value | 면 적<br>Area          | 평 가 액<br>Value | 면 적<br>Area                    | 평 가 액<br>Value | 면 적<br>Area          | 평 가 액<br>Value |
| 16 825 542     | 4 947.89             | 16 765 077     | 7 639.77                       | 26 307 549     | 7 974.08             | 26 457 540     |
| 16 193 821     | 4 810.29             | 16 311 824     | 7 619.38                       | 25 297 018     | 7 703.53             | 25 658 309     |
| 15 081 237     | 3 792.29             | 15 202 759     | 6 255.05                       | 23 627 477     | 6 355.95             | 24 004 934     |
| 11 161 879     | 2 471.66             | 11 301 955     | 4 108.80                       | 18 547 118     | 4 178.24             | 18 835 979     |
| 2 819 815      | 995.59               | 2 831 393      | 1 653.40                       | 3 936 584      | 1 676.20             | 4 011 561      |
| 1 099 543      | 325.04               | 1 069 411      | 492.85                         | 1 143 775      | 501.51               | 1 157 395      |
| 1 112 584      | 1 018.00             | 1 109 066      | 1 364.33                       | 1 669 541      | 1 347.58             | 1 653 375      |
| 647 276        | 111.30               | 645 840        | 125.71                         | 600 667        | 123.55               | 593 599        |
| 453 956        | 895.41               | 451 874        | 1 215.41                       | 1 035 204      | 1 197.80             | 1 020 132      |
| 11 352         | 11.30                | 11 352         | 23.21                          | 33 670         | 26.23                | 39 644         |
| 631 721        | 137.60               | 453 253        | 320.39                         | 1 010 531      | 270.55               | 799 231        |
| 629 305        | 129.95               | 435 999        | 245.70                         | 1 001 319      | 195.85               | 790 019        |
| 454 935        | 76.94                | 277 603        | 162.21                         | 809 292        | 114.67               | 592 097        |
| 168 693        | 52.44                | 157 684        | 71.70                          | 181 311        | 63.05                | 148 429        |
| 5 677          | 0.57                 | 713            | 11.78                          | 10 715         | 18.13                | 49 493         |
| 2 416          | 7.65                 | 17 254         | 74.69                          | 9 212          | 74.69                | 9 212          |
| 2 416          | 1.01                 | 5 514          | 3.31                           | 4 929          | 3.31                 | 4 929          |
| 0              | 6.64                 | 11 740         | 71.39                          | 4 283          | 71.39                | 4 283          |
| 0              | 0.00                 | 0              | 0.00                           | 0              | 0.00                 | 0              |
| 4 225 659      | 1 387.05             | 4 542 352      | 1 160.57                       | 4 278 694      | 1 386.45             | 5 252 058      |
| 4 092 291      | 1 328.61             | 4 405 019      | 1 151.84                       | 4 247 564      | 1 371.18             | 5 183 508      |
| 3 247 210      | 964.24               | 3 417 400      | 849.71                         | 3 400 991      | 1 021.18             | 4 191 204      |
| 702 749        | 298.95               | 794 272        | 254.78                         | 733 731        | 303.63               | 883 628        |
| 142 332        | 65.42                | 193 346        | 47.35                          | 112 843        | 46.37                | 108 675        |
| 133 368        | 58.44                | 137 333        | 8.73                           | 31 131         | 15.27                | 68 550         |
| 43 874         | 8.98                 | 43 990         | 5.03                           | 21 876         | 5.03                 | 21 876         |
| 89 368         | 48.12                | 89 368         | 3.70                           | 9 255          | 3.70                 | 9 255          |
| 126            | 1.34                 | 3 976          | 0.00                           | 0              | 6.54                 | 37 419         |

단위 : 건 ... 평  
현재액, 농업자본액 ... 원

| 구분<br>Classification | 전국 평균<br>Average    |           |                              |                                       | 0.5 ha 미만<br>Less than 0.5 ha |           |                              |                                       | 0.5 ~ 1.0           |           |                              |                                       |
|----------------------|---------------------|-----------|------------------------------|---------------------------------------|-------------------------------|-----------|------------------------------|---------------------------------------|---------------------|-----------|------------------------------|---------------------------------------|
|                      | 연도초<br>Beg. of Year |           |                              | 연도말<br>현재액<br>End of<br>Year<br>Value | 연도초<br>Beg. of Year           |           |                              | 연도말<br>현재액<br>End of<br>Year<br>Value | 연도초<br>Beg. of Year |           |                              | 연도말<br>현재액<br>End of<br>Year<br>Value |
|                      | 건평                  | 현재액       | 농업<br>자본액<br>Agr.<br>Capital |                                       | 건평                            | 현재액       | 농업<br>자본액<br>Agr.<br>Capital |                                       | 건평                  | 현재액       | 농업<br>자본액<br>Agr.<br>Capital |                                       |
|                      | Pyeong              | Value     | Capital                      | Pyeong                                | Value                         | Capital   | Pyeong                       | Value                                 | Capital             |           |                              |                                       |
| 건물<br>Building       | 27.42               | 1 902 464 | 458 6361                     | 897 563                               | 22.50                         | 1 642 600 | 344 1951                     | 634 547                               | 25.05               | 1 692 796 | 406 297                      | 1 686 516                             |
| 소계<br>Sub Total      | 26.60               | 1 899 623 | 455 858                      | 1 892 707                             | 22.32                         | 1 642 157 | 343 753                      | 1 634 180                             | 24.46               | 1 691 226 | 404 879                      | 1 684 235                             |
| 주택<br>House          | 18.08               | 1 558 599 | 212 743                      | 1 552 450                             | 15.99                         | 1 410 161 | 174 267                      | 1 406 893                             | 16.86               | 1 402 794 | 193 473                      | 1 392 415                             |
| 헛간<br>Shed           | 3.92                | 132 500   | 83 223                       | 128 939                               | 3.01                          | 97 882    | 63 915                       | 95 096                                | 3.73                | 122 278   | 79 269                       | 119 337                               |
| 창고<br>Ware House     | 2.10                | 116 248   | 76 616                       | 118 894                               | 1.32                          | 67 586    | 41 885                       | 68 384                                | 1.67                | 92 967    | 64 662                       | 99 666                                |
| 축사<br>Animal House   | 1.76                | 69 247    | 65 650                       | 69 973                                | 1.58                          | 55 681    | 54 648                       | 53 871                                | 1.54                | 53 907    | 52 177                       | 53 551                                |
| 퇴비사<br>Manure House  | 0.45                | 10 072    | 9 693                        | 9 507                                 | 0.33                          | 7 791     | 7 364                        | 6 998                                 | 0.50                | 12 526    | 11 795                       | 12 082                                |
| 기타<br>Other          | 0.28                | 12 957    | 7 933                        | 12 945                                | 0.08                          | 3 056     | 1 672                        | 2 937                                 | 0.16                | 6 754     | 3 503                        | 7 184                                 |
| 소계<br>Sub Total      | 0.82                | 2 841     | 2 778                        | 4 856                                 | 0.17                          | 443       | 443                          | 367                                   | 0.59                | 1 570     | 1 418                        | 2 281                                 |
| 보<br>Dammed Pool     | 0.18                | 1 992     | 1 992                        | 1 877                                 | 0.17                          | 358       | 358                          | 285                                   | 0.10                | 860       | 860                          | 804                                   |
| 명거<br>Drain          | 0.01                | 80        | 76                           | 73                                    | 0.00                          | 18        | 18                           | 17                                    | 0.02                | 96        | 96                           | 83                                    |
| 암거<br>Under Drain    | 0.00                | 33        | 33                           | 28                                    | 0.00                          | 0         | 0                            | 0                                     | 0.01                | 8         | 8                            | 7                                     |
| 소류지및용수정<br>Reservoir | 0.05                | 486       | 480                          | 2 472                                 | 0.00                          | 67        | 67                           | 65                                    | 0.02                | 337       | 337                          | 766                                   |
| 기타<br>Other          | 0.58                | 250       | 197                          | 405                                   | 0.00                          | 0         | 0                            | 0                                     | 0.44                | 268       | 116                          | 622                                   |

| 1.0 ~ 1.5            |           |                              |                                 | 1.5 ~ 2.0            |           |                              |                                 | 2.0 ha 이상<br>More than 2.0 ha |           |                              |                                 |        |       |         |
|----------------------|-----------|------------------------------|---------------------------------|----------------------|-----------|------------------------------|---------------------------------|-------------------------------|-----------|------------------------------|---------------------------------|--------|-------|---------|
| 연도 초<br>Beg. of Year |           |                              | 연도 말<br>End of<br>Year<br>Value | 연도 초<br>Beg. of Year |           |                              | 연도 말<br>End of<br>Year<br>Value | 연도 초<br>Beg. of Year          |           |                              | 연도 말<br>End of<br>Year<br>Value |        |       |         |
| 건 평                  | 현재액       | 농업<br>자본액<br>Agr.<br>Capital |                                 | 건 평                  | 현재액       | 농업<br>자본액<br>Agr.<br>Capital |                                 | 건 평                           | 현재액       | 농업<br>자본액<br>Agr.<br>Capital |                                 |        |       |         |
| Pyeong               | Value     | Capital                      | Pyeong                          | Value                | Capital   | Pyeong                       | Value                           | Capital                       | Pyeong    | Value                        | Capital                         | Pyeong | Value | Capital |
| 28.80                | 2 028 655 | 503 894                      | 2 020 069                       | 32.97                | 2 183 069 | 585 047                      | 2 181 293                       | 38.31                         | 2 719 808 | 658 865                      | 2 736 697                       |        |       |         |
| 28.23                | 2 024 558 | 499 799                      | 2 014 890                       | 30.80                | 2 177 306 | 579 338                      | 2 167 888                       | 36.08                         | 2 713 496 | 652 596                      | 2 722 773                       |        |       |         |
| 19.12                | 1 656 409 | 234 031                      | 1 648 052                       | 20.28                | 1 720 040 | 262 443                      | 1 712 257                       | 22.55                         | 2 111 001 | 256 902                      | 2 126 466                       |        |       |         |
| 4.20                 | 144 612   | 90 459                       | 139 836                         | 4.50                 | 160 944   | 96 495                       | 158 846                         | 5.37                          | 188 128   | 108 914                      | 181 212                         |        |       |         |
| 2.25                 | 123 700   | 82 682                       | 124 866                         | 2.90                 | 177 522   | 116 000                      | 181 330                         | 4.42                          | 231 744   | 142 042                      | 223 650                         |        |       |         |
| 1.83                 | 71 494    | 69 070                       | 73 695                          | 1.93                 | 83 634    | 82 262                       | 82 628                          | 2.82                          | 146 497   | 119 948                      | 156 968                         |        |       |         |
| 0.41                 | 8 475     | 8 385                        | 7 958                           | 0.65                 | 11 844    | 11 786                       | 11 137                          | 0.35                          | 7 364     | 7 257                        | 6 918                           |        |       |         |
| 0.41                 | 19 869    | 15 171                       | 20 483                          | 0.54                 | 23 323    | 10 353                       | 21 690                          | 0.56                          | 28 761    | 17 533                       | 27 559                          |        |       |         |
| 0.57                 | 4 097     | 4 095                        | 5 179                           | 2.18                 | 5 762     | 5 709                        | 13 405                          | 2.23                          | 6 312     | 6 269                        | 13 924                          |        |       |         |
| 0.27                 | 3 685     | 3 684                        | 3 497                           | 0.17                 | 3 845     | 3 845                        | 3 664                           | 0.23                          | 3 058     | 3 058                        | 2 909                           |        |       |         |
| 0.00                 | 20        | 20                           | 18                              | 0.00                 | 296       | 270                          | 288                             | 0.00                          | 14        | 14                           | 8                               |        |       |         |
| 0.00                 | 116       | 116                          | 101                             | 0.00                 | 3         | 3                            | 2                               | 0.01                          | 10        | 10                           | 9                               |        |       |         |
| 0.01                 | 159       | 159                          | 1 346                           | 0.26                 | 1 286     | 1 259                        | 9 018                           | 0.05                          | 2 087     | 2 043                        | 9 933                           |        |       |         |
| 0.29                 | 116       | 116                          | 216                             | 1.74                 | 333       | 333                          | 433                             | 1.94                          | 1 144     | 1 144                        | 1 066                           |        |       |         |

21. 대 농  
Agricultural Implements

단위 : 원

| 구<br>분<br><br>Classification    | 전 국 평 균<br>Average    |                               |                      |              | 0.5ha 미 만<br>Less than 0.5 ha |                               |                      |              | 0.5 ~                 |                               |
|---------------------------------|-----------------------|-------------------------------|----------------------|--------------|-------------------------------|-------------------------------|----------------------|--------------|-----------------------|-------------------------------|
|                                 | 연 도 초<br>Beg. of Year |                               | 연 도 말<br>End of Year |              | 연 도 초<br>Beg. of Year         |                               | 연 도 말<br>End of Year |              | 연 도 초<br>Beg. of Year |                               |
|                                 | 현재액<br>Value          | 농 업<br>자본액<br>Agr.<br>Capital | 대 수<br>Each          | 현재액<br>Value | 현재액<br>Value                  | 농 업<br>자본액<br>Agr.<br>Capital | 대 수<br>Each          | 현재액<br>Value | 현재액<br>Value          | 농 업<br>자본액<br>Agr.<br>Capital |
| 대 농 구<br>Agr. Implements        | 229,428               | 154,547                       | 7.75                 | 244,937      | 69,048                        | 47,055                        | 3.68                 | 60,086       | 133,188               | 87,763                        |
| 원 동 기<br>Engine                 | 2,322                 | 1,613                         | 0.02                 | 1,936        | 697                           | 429                           | 0.01                 | 237          | 2,230                 | 1,458                         |
| 전 동 기<br>Motor                  | 761                   | 704                           | 0.02                 | 713          | 97                            | 97                            | -                    | 82           | 412                   | 372                           |
| 경 운 기<br>Power Tiller           | 113,890               | 67,271                        | 0.21                 | 136,710      | 31,047                        | 17,239                        | 0.04                 | 30,984       | 59,117                | 30,739                        |
| 쟁 기<br>Plough                   | 3,651                 | 3,500                         | 0.55                 | 2,749        | 1,919                         | 1,813                         | 0.34                 | 1,270        | 3,104                 | 2,953                         |
| 양 수 기 동 력<br>Pump Driven Power  | 5,870                 | 4,970                         | 0.12                 | 6,466        | 1,833                         | 1,694                         | 0.03                 | 1,938        | 3,805                 | 3,022                         |
| 양 수 기 인 력<br>Treading           | 210                   | 199                           | 0.01                 | 179          | 176                           | 176                           | -                    | 176          | 76                    | 47                            |
| 분 무 기 동 력<br>Sprayer Driven     | 10,795                | 8,881                         | 0.11                 | 11,121       | 1,170                         | 1,138                         | 0.02                 | 1,706        | 6,685                 | 5,329                         |
| 분 무 기 수 동<br>Treading           | 6,140                 | 5,902                         | 0.61                 | 4,231        | 4,262                         | 4,030                         | 0.44                 | 2,703        | 6,343                 | 6,116                         |
| 살 분 무 기 동 력<br>Duster Driven    | 7,898                 | 6,687                         | 0.11                 | 7,033        | 1,363                         | 1,321                         | 0.02                 | 1,350        | 5,460                 | 4,638                         |
| 살 분 무 기 수 동<br>Treading         | 4,586                 | 818                           | 0.08                 | 4,461        | 594                           | 584                           | 0.06                 | 335          | 1,353                 | 613                           |
| 트 렉 타<br>Tractor                | 1,908                 | 1,908                         | -                    | 3,550        | -                             | -                             | -                    | -            | -                     | -                             |
| 콤 바 인<br>Combine                | 2,527                 | 1,637                         | -                    | 2,187        | 40                            | 4                             | -                    | 20           | 836                   | 836                           |
| 이 양 기<br>Planting Machine       | 7,317                 | 5,050                         | 0.01                 | 7,837        | -                             | -                             | -                    | -            | 1,424                 | 1,127                         |
| 제 초 기<br>Weeder                 | 148                   | 142                           | 0.07                 | 106          | 103                           | 101                           | 0.06                 | 55           | 132                   | 128                           |
| 탈 곡 기 동 력<br>Thresher Driven    | 19,409                | 13,831                        | 0.19                 | 21,999       | 5,506                         | 3,295                         | 0.04                 | 5,787        | 10,186                | 6,733                         |
| 탈 곡 기 축 답<br>Treading           | 3,110                 | 2,942                         | 0.17                 | 2,220        | 1,157                         | 1,085                         | 0.08                 | 774          | 2,886                 | 2,698                         |
| 풍 구 동 력<br>Winnower Driven      | 152                   | 145                           | 0.01                 | 127          | 26                            | 26                            | -                    | 13           | 166                   | 163                           |
| 풍 구 인 력<br>Treading             | 2,526                 | 2,346                         | 0.19                 | 1,606        | 1,140                         | 1,065                         | 0.07                 | 704          | 2,227                 | 2,014                         |
| 새 끼 틀 동 력<br>Straw Rope Driven  | 540                   | 238                           | 0.02                 | 447          | 470                           | 93                            | 0.01                 | 389          | 395                   | 112                           |
| 새 끼 틀 인 력<br>Treading           | 1,884                 | 1,243                         | 0.08                 | 1,526        | 687                           | 449                           | 0.03                 | 549          | 1,272                 | 724                           |
| 가 마 니 틀 동 력<br>Straw-Bag Driven | 75                    | 40                            | -                    | 59           | 11                            | 11                            | -                    | 8            | 90                    | 54                            |
| 가 마 니 틀 인 력<br>Treading         | 1,066                 | 573                           | 0.05                 | 832          | 506                           | 236                           | 0.02                 | 405          | 971                   | 556                           |
| 손 수 레<br>Hand Cart              | 11,145                | 8,161                         | 0.59                 | 7,074        | 9,152                         | 6,574                         | 0.48                 | 5,825        | 11,382                | 8,284                         |
| 우 마 차<br>Animal Cart            | 4,174                 | 3,137                         | 0.11                 | 3,421        | 694                           | 468                           | 0.01                 | 508          | 1,954                 | 1,402                         |
| 기 타<br>Others                   | 17,324                | 12,608                        | 4.41                 | 16,347       | 6,397                         | 5,127                         | 1.91                 | 4,269        | 10,680                | 7,644                         |



## 구 (호당평균)

(Average per Household)

In Won

| 1.0                  |         | 1.0 ~ 1.5             |                  |                      |         | 1.5 ~ 2.0             |                  |                      |         | 2.0 ha 이 상<br>More than 2.0 ha |                  |                      |         |
|----------------------|---------|-----------------------|------------------|----------------------|---------|-----------------------|------------------|----------------------|---------|--------------------------------|------------------|----------------------|---------|
| 연 도 말<br>End of Year |         | 연 도 초<br>Beg. of Year |                  | 연 도 말<br>End of Year |         | 연 도 초<br>Beg. of Year |                  | 연 도 말<br>End of Year |         | 연 도 초<br>Beg. of Year          |                  | 연 도 말<br>End of Year |         |
| 대 수                  | 현재액     | 현재액                   | 농 업<br>자본액       | 대 수                  | 현재액     | 현재액                   | 농 업<br>자본액       | 대 수                  | 현재액     | 현재액                            | 농 업<br>자본액       | 대 수                  | 현재액     |
| Each                 | Value   | Value                 | Agri.<br>Capital | Each                 | Value   | Value                 | Agri.<br>Capital | Each                 | Value   | Value                          | Agri.<br>Capital | Each                 | Value   |
| 5.27                 | 142 820 | 277 237               | 186 892          | 7.70                 | 307 719 | 396 717               | 272 831          | 12.39                | 422 351 | 674 241                        | 452 241          | 22.76                | 716 739 |
| 0.01                 | 2 008   | 2 351                 | 1 873            | 0.03                 | 2 076   | 4 186                 | 3 074            | 0.04                 | 3 008   | 3 985                          | 2 275            | 0.04                 | 3 951   |
| 0.01                 | 455     | 1 593                 | 1 479            | 0.03                 | 1 440   | 1 414                 | 1 295            | 0.04                 | 1 219   | 356                            | 356              | 0.01                 | 383     |
| 0.12                 | 79 183  | 147 695               | 83 745           | 0.27                 | 183 643 | 205 733               | 129 245          | 0.38                 | 243 077 | 328 310                        | 215 088          | 0.55                 | 358 420 |
| 0.49                 | 2 314   | 4 533                 | 4 391            | 0.67                 | 3 549   | 5 184                 | 4 981            | 0.73                 | 4 110   | 5 424                          | 5 215            | 0.75                 | 3 885   |
| 0.07                 | 4 477   | 7 517                 | 6 676            | 0.17                 | 8 570   | 8 153                 | 7 153            | 0.19                 | 8 722   | 17 085                         | 13 574           | 0.33                 | 17 176  |
| -                    | 129     | 163                   | 160              | 0.01                 | 117     | 91                    | 91               | 0.01                 | 45      | 1 259                          | 1 259            | 0.06                 | 839     |
| 0.07                 | 6 484   | 12 685                | 10 390           | 0.13                 | 12 331  | 22 403                | 17 761           | 0.20                 | 23 909  | 30 499                         | 26 637           | 0.31                 | 33 017  |
| 0.64                 | 4 286   | 7 099                 | 6 863            | 0.67                 | 5 209   | 7 092                 | 6 775            | 0.69                 | 4 910   | 5 543                          | 5 357            | 0.60                 | 3 750   |
| 0.08                 | 5 020   | 8 168                 | 6 800            | 0.12                 | 8 586   | 16 548                | 13 375           | 0.22                 | 13 297  | 21 736                         | 19 288           | 0.27                 | 16 277  |
| 0.08                 | 1 148   | 1 380                 | 1 284            | 0.08                 | 1 484   | 1 153                 | 737              | 0.09                 | 1 052   | 46 220                         | 980              | 0.11                 | 46 023  |
| -                    | -       | -                     | -                | -                    | -       | -                     | -                | -                    | -       | 25 138                         | 25 138           | 0.01                 | 46 776  |
| -                    | 753     | 6 294                 | 3 426            | 0.01                 | 5 331   | 2 651                 | 1 856            | -                    | 2 386   | 4 394                          | 3 460            | 0.01                 | 3 944   |
| -                    | 1 289   | 7 007                 | 5 171            | 0.02                 | 9 319   | 20 466                | 11 048           | 0.02                 | 18 095  | 33 793                         | 26 536           | 0.03                 | 37 504  |
| 0.07                 | 106     | 176                   | 168              | 0.07                 | 134     | 140                   | 136              | 0.07                 | 90      | 259                            | 247              | 0.08                 | 181     |
| 0.11                 | 10 854  | 25 831                | 18 905           | 0.26                 | 28 532  | 35 798                | 27 700           | 0.34                 | 44 492  | 51 503                         | 35 633           | 0.54                 | 58 893  |
| 0.16                 | 2 118   | 3 776                 | 3 582            | 0.22                 | 2 642   | 4 884                 | 4 722            | 0.24                 | 3 499   | 4 308                          | 4 055            | 0.26                 | 3 107   |
| 0.01                 | 205     | 205                   | 190              | 0.01                 | 127     | 87                    | 87               | 0.01                 | 55      | 356                            | 329              | 0.02                 | 191     |
| 0.16                 | 1 557   | 3 172                 | 3 004            | 0.22                 | 2 016   | 2 978                 | 2 736            | 0.27                 | 1 777   | 4 756                          | 4 511            | 0.40                 | 2 628   |
| 0.01                 | 326     | 477                   | 365              | 0.02                 | 400     | 990                   | 469              | 0.02                 | 858     | 869                            | 414              | 0.04                 | 653     |
| 0.06                 | 1 077   | 2 261                 | 1 546            | 0.10                 | 1 809   | 2 414                 | 1 645            | 0.12                 | 1 873   | 5 806                          | 4 114            | 0.24                 | 4 717   |
| -                    | 80      | 101                   | 44               | -                    | 76      | 53                    | 41               | 0.01                 | 30      | 130                            | 39               | -                    | 87      |
| 0.04                 | 729     | 966                   | 537              | 0.04                 | 752     | 1 384                 | 667              | 0.07                 | 1 099   | 2 808                          | 1 516            | 0.10                 | 2 279   |
| 0.59                 | 7 223   | 11 686                | 8 542            | 0.63                 | 7 410   | 12 751                | 9 525            | 0.66                 | 8 231   | 11 014                         | 8 390            | 0.60                 | 6 748   |
| 0.06                 | 1 596   | 4 955                 | 3 861            | 0.14                 | 4 036   | 8 801                 | 6 479            | 0.24                 | 7 499   | 13 665                         | 10 494           | 0.32                 | 11 009  |
| 2.40                 | 9 403   | 17 149                | 13 889           | 3.78                 | 18 127  | 31 362                | 21 233           | 7.74                 | 29 018  | 55 024                         | 37 335           | 17.06                | 54 299  |

22. 동  
Livestock and

단위 : 원

| 구분<br>Classification | 단위<br>Unit | 전국평균<br>Average     |              |                                   |                    |              |
|----------------------|------------|---------------------|--------------|-----------------------------------|--------------------|--------------|
|                      |            | 연도초<br>Beg. of Year |              |                                   | 연도말<br>End of Year |              |
|                      |            | 수량<br>Each          | 평가액<br>Value | 농업자본액<br>Value of<br>Agr. Capital | 수량<br>Each         | 평가액<br>Value |
| 대동물 Large Animals    | 마리 Head    | 1.32                | 446 795      | 434 030                           | 1.39               | 687 213      |
| 소 Cattle             | "          | 0.75                | 409 257      | 396 805                           | 0.75               | 633 651      |
| 말 Horse              | "          | 0.00                | 186          | 137                               | 0.00               | 137          |
| 돼지 Pig               | "          | 0.41                | 29 454       | 29 263                            | 0.47               | 43 148       |
| 산양 Goat              | "          | 0.06                | 2 200        | 2 156                             | 0.06               | 2 919        |
| 꿀벌 Honey Beehives.   | "          | 0.09                | 5 252        | 5 223                             | 0.10               | 6 972        |
| 기타 Others            | "          | 0.01                | 446          | 446                               | 0.01               | 386          |
| 소동물 Small Animals    | "          | 2.85                | 18 061       | 18 061                            | 3.26               | 24 504       |
| 닭 Chicken            | "          | 1.75                | 4 642        | 4 642                             | 2.04               | 5 775        |
| 오리 Duck              | "          | 0.16                | 375          | 375                               | 0.21               | 469          |
| 토끼 Rabbit            | "          | 0.22                | 517          | 517                               | 0.24               | 926          |
| 개 Dog                | "          | 0.69                | 12 176       | 12 176                            | 0.73               | 16 797       |
| 기타 Others            | "          | 0.03                | 351          | 351                               | 0.04               | 537          |

23. 대식  
Tree and Vines

단위 : 원

| 구분<br>Classification | 전국평균<br>Average            |              |              |                    |              | 0.5 ha<br>Less than        |              |              |
|----------------------|----------------------------|--------------|--------------|--------------------|--------------|----------------------------|--------------|--------------|
|                      | 연도초<br>Beg. of Year        |              |              | 연도말<br>End of Year |              | 연도초<br>Beg. of Year        |              |              |
|                      | 재배면적<br>Cultivated<br>Area | 재식주수<br>Each | 평가액<br>Value | 재식주수<br>Each       | 평가액<br>Value | 재배면적<br>Cultivated<br>Area | 재식주수<br>Each | 평가액<br>Value |
| 대식물 Tree & Vines     | 209.10                     | 129.92       | 178 520      | 118.22             | 183 922      | 51.13                      | 62.72        | 37 169       |
| 사과 Apple             | 66.86                      | 5.08         | 55 592       | 4.86               | 56 820       | 7.29                       | 0.79         | 5 150        |
| 배 Pear               | 9.91                       | 1.48         | 28 425       | 1.39               | 27 629       | 0.27                       | 0.08         | 571          |
| 감 Persimmon          | 8.05                       | 1.34         | 9 054        | 1.34               | 10 493       | 1.92                       | 0.51         | 2 909        |
| 복숭아 Peach            | 13.47                      | 2.08         | 15 687       | 2.15               | 14 989       | 3.12                       | 0.68         | 1 544        |
| 포도 Grape             | 15.08                      | 6.47         | 14 955       | 7.32               | 15 920       | 2.08                       | 1.14         | 335          |
| 귤 Orange             | 25.44                      | 10.04        | 20 048       | 10.15              | 22 211       | 10.22                      | 4.90         | 10 428       |
| 밤 Chestnut           | 20.36                      | 2.65         | 7 224        | 2.81               | 9 452        | 2.49                       | 0.50         | 1 924        |
| 뽕나무 Mulberry         | 39.22                      | 98.60        | 23 167       | 85.82              | 21 361       | 19.53                      | 53.32        | 10 959       |
| 기타 Others            | 10.71                      | 2.20         | 4 369        | 2.38               | 5 047        | 4.20                       | 0.79         | 3 350        |

물 (호당평균)

Poultry (Average per Household)

In Won

| 0.5 ha 미 만<br>Less than 0.5 ha |                |                                   | 0.5 ~ 1.0            |                |                       |                |                                   |                      |                |
|--------------------------------|----------------|-----------------------------------|----------------------|----------------|-----------------------|----------------|-----------------------------------|----------------------|----------------|
| 연 도 초<br>Beg. of Year          |                |                                   | 연 도 말<br>End of Year |                | 연 도 초<br>Beg. of Year |                |                                   | 연 도 말<br>End of Year |                |
| 수 량<br>Each                    | 평 가 액<br>Value | 농업자본액<br>Value of<br>Agr. Capital | 수 량<br>Each          | 평 가 액<br>Value | 수 량<br>Each           | 평 가 액<br>Value | 농업자본액<br>Value of<br>Agr. Capital | 수 량<br>Each          | 평 가 액<br>Value |
| 0.89                           | 209 131        | 196 922                           | 0.83                 | 319 675        | 1.15                  | 364 906        | 360 521                           | 1.17                 | 565 999        |
| 0.37                           | 179 192        | 167 277                           | 0.35                 | 286 741        | 0.65                  | 331 813        | 327 953                           | 0.65                 | 514 682        |
| 0.00                           | 441            | 197                               | 0.00                 | 124            | 0.00                  | 0              | 0                                 | 0.00                 | 69             |
| 0.42                           | 24 741         | 24 741                            | 0.35                 | 25 220         | 0.39                  | 28 894         | 28 431                            | 0.43                 | 45 644         |
| 0.05                           | 2 209          | 2 159                             | 0.08                 | 3 806          | 0.07                  | 2 478          | 2 432                             | 0.05                 | 2 706          |
| 0.05                           | 2 499          | 2 499                             | 0.05                 | 3 784          | 0.03                  | 1 385          | 1 369                             | 0.04                 | 2 741          |
| 0.00                           | 49             | 49                                | 0.00                 | 0              | 0.01                  | 336            | 336                               | 0.00                 | 157            |
| 2.06                           | 14 868         | 14 868                            | 1.84                 | 18 605         | 2.49                  | 16 424         | 16 424                            | 2.85                 | 21 525         |
| 1.09                           | 3 194          | 3 194                             | 1.02                 | 3 839          | 1.38                  | 4 096          | 4 096                             | 1.57                 | 5 137          |
| 0.13                           | 309            | 309                               | 0.11                 | 270            | 0.14                  | 349            | 349                               | 0.31                 | 562            |
| 0.20                           | 518            | 518                               | 0.19                 | 902            | 0.26                  | 642            | 642                               | 0.23                 | 785            |
| 0.60                           | 10 339         | 10 339                            | 0.49                 | 12 863         | 0.67                  | 10 977         | 10 977                            | 0.69                 | 14 641         |
| 0.04                           | 508            | 508                               | 0.03                 | 731            | 0.04                  | 360            | 360                               | 0.05                 | 400            |

물 (호당평균)

(Average per Household)

In Won

| 미 만<br>0.5 ha        |                | 0.5 ~ 1.0                     |                 |                |                      |                |  |
|----------------------|----------------|-------------------------------|-----------------|----------------|----------------------|----------------|--|
| 연 도 말<br>End of Year |                | 연 도 초<br>Beg. of Year         |                 |                | 연 도 말<br>End of Year |                |  |
| 재 식 주 수<br>Each      | 평 가 액<br>Value | 재 배 면 적<br>Cultivated<br>Area | 재 식 주 수<br>Each | 평 가 액<br>Value | 재 식 주 수<br>Each      | 평 가 액<br>Value |  |
| 55.72                | 38 991         | 132.32                        | 107.63          | 85 039         | 102.02               | 88 665         |  |
| 0.61                 | 5 797          | 21.85                         | 2.11            | 16 080         | 1.98                 | 15 428         |  |
| 0.08                 | 616            | 1.37                          | 0.29            | 1 147          | 0.30                 | 1 271          |  |
| 0.50                 | 3 102          | 5.66                          | 0.84            | 5 749          | 0.82                 | 6 481          |  |
| 0.71                 | 1 828          | 9.38                          | 1.23            | 8 464          | 1.40                 | 8 787          |  |
| 1.83                 | 776            | 12.34                         | 5.23            | 8 176          | 5.74                 | 8 177          |  |
| 4.46                 | 11 171         | 13.86                         | 5.78            | 12 170         | 5.88                 | 14 637         |  |
| 0.51                 | 2 249          | 26.51                         | 3.80            | 10 592         | 3.86                 | 12 891         |  |
| 46.05                | 9 816          | 35.77                         | 87.07           | 20 344         | 80.57                | 18 383         |  |
| 0.98                 | 3 636          | 5.58                          | 1.27            | 2 316          | 1.48                 | 2 609          |  |

Livestock and Poultry

단위 : 원

| 구분<br>Classification | 단위<br>Unit | 1.0 ~ 1.5           |              |                                   |                    |              |
|----------------------|------------|---------------------|--------------|-----------------------------------|--------------------|--------------|
|                      |            | 연도초<br>Beg. of Year |              |                                   | 연도말<br>End of Year |              |
|                      |            | 수량<br>Each          | 평가액<br>Value | 농업자본액<br>Value of<br>Agr. Capital | 수량<br>Each         | 평가액<br>Value |
| 대동물 Large Animals    | 마리 head    | 1.40                | 513 990      | 503 507                           | 1.51               | 813 995      |
| 소 Cattle             | "          | 0.87                | 479 552      | 469 186                           | 0.87               | 764 803      |
| 말 Horse              | "          | 0.00                | 56           | 56                                | 0.00               | 0            |
| 돼지 Pig               | "          | 0.38                | 28 095       | 27 978                            | 0.48               | 39 955       |
| 산양 Goat              | "          | 0.05                | 1 721        | 1 721                             | 0.06               | 2 588        |
| 꿀벌 Honey Beehives    | "          | 0.07                | 3 759        | 3 759                             | 0.09               | 5 943        |
| 기타 Others            | "          | 0.03                | 807          | 807                               | 0.01               | 706          |
| 소동물 Small Animals    | "          | 3.72                | 19 578       | 19 578                            | 4.76               | 26 707       |
| 닭 Chichken           | "          | 2.61                | 6 013        | 6 013                             | 3.54               | 7 793        |
| 오리 Dock              | "          | 0.19                | 449          | 449                               | 0.14               | 386          |
| 토끼 Rabbit            | "          | 0.22                | 484          | 484                               | 0.34               | 1 266        |
| 개 Dog                | "          | 0.67                | 12 351       | 12 351                            | 0.72               | 17 006       |
| 기타 Others            | "          | 0.03                | 281          | 281                               | 0.02               | 256          |

23. 대식  
Trees and Vines

단위 : 원

| 구분<br>Classification | 1.0 ~ 1.5                  |              |              |                    |              | 1.5 ~                      |              |              |
|----------------------|----------------------------|--------------|--------------|--------------------|--------------|----------------------------|--------------|--------------|
|                      | 연도초<br>Beg. of Year        |              |              | 연도말<br>End of Year |              | 연도초<br>Beg. of Year        |              |              |
|                      | 재배면적<br>Cultivated<br>Area | 재식주수<br>Each | 평가액<br>Value | 재식주수<br>Each       | 평가액<br>Value | 재배면적<br>Cultivated<br>Area | 재식주수<br>Each | 평가액<br>Value |
| 대식물 Tree & Vines     | 281.53                     | 172.66       | 279 470      | 141.82             | 281 476      | 362.43                     | 202.44       | 319 610      |
| 사과 Apple             | 94.94                      | 4.98         | 84 673       | 4.59               | 83 655       | 119.52                     | 9.02         | 79 201       |
| 배 Pear               | 18.42                      | 2.47         | 84 290       | 2.24               | 79 907       | 12.19                      | 1.74         | 12 179       |
| 감 Persimmon          | 9.69                       | 1.87         | 11 888       | 1.90               | 14 386       | 18.26                      | 2.41         | 15 171       |
| 복숭아 Peach            | 18.80                      | 2.91         | 15 703       | 2.64               | 14 346       | 29.54                      | 4.93         | 62 926       |
| 포도 Grape             | 17.35                      | 7.89         | 10 552       | 7.82               | 11 102       | 36.08                      | 14.02        | 62 174       |
| 귤 Orange             | 36.75                      | 14.26        | 27 744       | 14.65              | 32 398       | 52.17                      | 20.49        | 39 215       |
| 밤 Chestnut           | 25.92                      | 3.43         | 8 910        | 3.96               | 13 251       | 19.19                      | 2.39         | 6 072        |
| 뽕나무 Mulberry         | 49.74                      | 133.01       | 31 661       | 102.01             | 27 523       | 60.84                      | 141.94       | 33 179       |
| 기타 Others            | 9.92                       | 1.84         | 4 049        | 2.01               | 4 908        | 14.63                      | 5.49         | 9 493        |

<계속> (호당평균)

<Cont'd> (Average per Household)

In Won

| 1.5 ~ 2.0             |                |                                   | 2.0 ha 이상<br>More than 2.0 ha |                |                       |                |                                   |                      |                |
|-----------------------|----------------|-----------------------------------|-------------------------------|----------------|-----------------------|----------------|-----------------------------------|----------------------|----------------|
| 연 도 초<br>Beg. of Year |                |                                   | 연 도 말<br>End of Year          |                | 연 도 초<br>Beg. of Year |                |                                   | 연 도 말<br>End of Year |                |
| 수 량<br>Each           | 평 가 액<br>Value | 농업자본액<br>Value of<br>Agr. Capital | 수 량<br>Each                   | 평 가 액<br>Value | 수 량<br>Each           | 평 가 액<br>Value | 농업자본액<br>Value of<br>Agr. Capital | 수 량<br>Each          | 평 가 액<br>Value |
| 1.64                  | 626 819        | 624 346                           | 1.72                          | 927 343        | 2.47                  | 954 225        | 877 057                           | 3.00                 | 1 433 626      |
| 0.96                  | 581 580        | 579 296                           | 1.01                          | 871 823        | 1.41                  | 877 666        | 800 727                           | 1.44                 | 1 302 673      |
| 0.00                  | 675            | 675                               | 0.00                          | 720            | 0.00                  | 0              | 0                                 | 0.00                 | 0              |
| 0.43                  | 32 304         | 32 304                            | 0.48                          | 40 160         | 0.57                  | 44 864         | 44 864                            | 1.00                 | 95 442         |
| 0.08                  | 2 174          | 2 174                             | 0.05                          | 2 519          | 0.06                  | 2 533          | 2 304                             | 0.07                 | 3 292          |
| 0.16                  | 9 702          | 9 513                             | 0.17                          | 11 914         | 0.41                  | 28 228         | 28 228                            | 0.44                 | 30 501         |
| 0.01                  | 384            | 384                               | 0.01                          | 207            | 0.02                  | 934            | 934                               | 0.05                 | 1 718          |
| 2.92                  | 19 781         | 19 781                            | 3.08                          | 26 431         | 3.70                  | 26 614         | 26 614                            | 4.31                 | 43 987         |
| 1.83                  | 5 145          | 5 145                             | 1.86                          | 6 233          | 2.27                  | 5 773          | 5 773                             | 2.27                 | 6 599          |
| 0.19                  | 422            | 422                               | 0.19                          | 541            | 0.16                  | 354            | 354                               | 0.27                 | 738            |
| 0.11                  | 269            | 269                               | 0.21                          | 917            | 0.22                  | 456            | 456                               | 0.19                 | 548            |
| 0.76                  | 13 696         | 13 696                            | 0.79                          | 18 155         | 1.01                  | 19 743         | 19 743                            | 1.52                 | 34 595         |
| 0.03                  | 249            | 249                               | 0.03                          | 585            | 0.04                  | 288            | 288                               | 0.06                 | 1 507          |

물 <계속> (호당평균)

<Cont'd> (Average per Household)

In Won

| 2.0                  |                | 2.0 ha 이상<br>More than 2.0 ha |              |                |                      |                |
|----------------------|----------------|-------------------------------|--------------|----------------|----------------------|----------------|
| 연 도 말<br>End of Year |                | 연 도 초<br>Beg. of Year         |              |                | 연 도 말<br>End of Year |                |
| 재식주수<br>Each         | 평 가 액<br>Value | 재배면적<br>Cultivated<br>Area    | 재식주수<br>Each | 평 가 액<br>Value | 재식주수<br>Each         | 평 가 액<br>Value |
| 194.14               | 323 763        | 499.56                        | 154.83       | 427 699        | 159.83               | 464 010        |
| 9.02                 | 81 270         | 256.19                        | 24.11        | 238 841        | 23.63                | 256 296        |
| 1.74                 | 12 972         | 43.33                         | 6.96         | 71 432         | 6.54                 | 73 364         |
| 2.42                 | 17 284         | 13.55                         | 2.42         | 21 516         | 2.42                 | 24 975         |
| 5.14                 | 58 506         | 16.48                         | 2.36         | 10 391         | 3.04                 | 10 542         |
| 17.41                | 67 695         | 21.01                         | 9.55         | 23 426         | 11.36                | 24 229         |
| 19.88                | 34 667         | 39.20                         | 12.62        | 25 830         | 14.59                | 33 054         |
| 2.42                 | 8 258          | 23.48                         | 0.93         | 2 198          | 0.93                 | 2 317          |
| 130.40               | 32 778         | 38.29                         | 89.82        | 24 750         | 91.24                | 27 272         |
| 5.72                 | 10 332         | 48.04                         | 6.07         | 9 316          | 6.08                 | 11 962         |

Value of Agricultural Products

단위 : 원

| 구<br>분<br>Classification      | 전국 평균<br>Average    |                    | 0.5 ha 미만<br>Less than 0.5 ha |                    | 0.5 ~               |
|-------------------------------|---------------------|--------------------|-------------------------------|--------------------|---------------------|
|                               | 연도초<br>Beg. of Year | 연도말<br>End of Year | 연도초<br>Beg. of Year           | 연도말<br>End of Year | 연도초<br>Beg. of Year |
| 재고농산물 Agr. Products Inventory | 881 226             | 1 109 945          | 347 036                       | 408 708            | 647 840             |
| 미 곡 Rice                      | 632 614             | 859 058            | 228 567                       | 295 526            | 456 373             |
| 맥 류 Wheat & Barley            | 23 119              | 15 206             | 16 928                        | 10 575             | 22 956              |
| 잡 곡 Misc. Grains              | 2 800               | 3 632              | 1 302                         | 1 506              | 2 330               |
| 두 류 Pulses                    | 34 056              | 37 284             | 17 232                        | 18 856             | 27 124              |
| 서 류 Potatoes                  | 20 716              | 18 991             | 11 940                        | 11 038             | 19 047              |
| 채 류 Vegetables                | 80 947              | 67 476             | 42 849                        | 37 957             | 59 596              |
| 과 실 Fruits                    | 16 383              | 24 827             | 2 844                         | 6 737              | 8 827               |
| 특용작물 Special Crops            | 13 970              | 15 191             | 8 228                         | 7 710              | 11 519              |
| 부산물 By-Products               | 49 709              | 59 679             | 14 006                        | 15 926             | 34 919              |
| 축산물 Live. Products            | 93                  | 349                | 86                            | 10                 | 68                  |
| 잠 견 Cocoon                    | 218                 | 177                | 0                             | 0                  | 0                   |
| 사 료 Feeds                     | 4 631               | 5 525              | 1 953                         | 1 689              | 3 551               |
| 기 타 Others                    | 1 970               | 2 550              | 1 101                         | 1 178              | 1 530               |

25. 재고생산자

Value of Agricultural Materials

단위 : 원

| 구<br>분<br>Classification                     | 전국 평균<br>Average    |                    | 0.5 ha 미만<br>Less than 0.5 ha |                    | 0.5 ~               |
|--|---------------------|--------------------|-------------------------------|--------------------|---------------------|
|  | 연도초<br>Beg. of Year | 연도말<br>End of Year | 연도초<br>Beg. of Year           | 연도말<br>End of Year | 연도초<br>Beg. of Year |
| 재고생산자재 Agr. Producers<br>Materials Inventory | 56 699              | 84 398             | 26 126                        | 31 527             | 44 333              |
| 무기질비료 Gov't Fertilizer                       | 35 885              | 57 815             | 13 703                        | 19 407             | 28 325              |
| 질소질 Nitrogen                                 | 17 769              | 27 207             | 7 263                         | 9 889              | 14 125              |
| 인산질 Phosphorus                               | 1 326               | 979                | 552                           | 405                | 902                 |
| 가리질 Potash                                   | 1 096               | 1 060              | 441                           | 373                | 938                 |
| 복합비료 Comp. Fertilizer                        | 15 694              | 28 569             | 5 447                         | 8 740              | 12 360              |
| 유기질비료 Farm Manure                            | 10 489              | 12 073             | 6 184                         | 6 078              | 7 922               |
| 농약 Pesticides                                | 3 068               | 6 385              | 1 376                         | 1 465              | 2 297               |
| 구입종자 Seed & Seedling                         | 533                 | 616                | 90                            | 182                | 214                 |
| 구입사료 Feeds                                   | 2 228               | 3 267              | 1 910                         | 1 735              | 1 803               |
| 고용품 Straw & Bags                             | 4 496               | 4 242              | 2 863                         | 2 660              | 3 772               |

## 물 평가액 (호당평균)

Inventory (Average per Household)

In Won

| 1.0     | 1.0 ~ 1.5             |                      | 1.5 ~ 2.0             |                      | 2.0 ha 이 상<br>More than 2.0 ha |                      |
|---------|-----------------------|----------------------|-----------------------|----------------------|--------------------------------|----------------------|
|         | 연 도 초<br>Beg. of Year | 연 도 말<br>End of Year | 연 도 초<br>Beg. of Year | 연 도 말<br>End of Year | 연 도 초<br>Beg. of Year          | 연 도 말<br>End of Year |
| 840 725 | 1 010 945             | 1 293 279            | 1 363 939             | 1 755 577            | 2 181 790                      | 2 579 621            |
| 645 670 | 715 004               | 990 520              | 988 569               | 1 377 737            | 1 678 924                      | 2 078 820            |
| 15 953  | 25 635                | 17 259               | 27 745                | 16 281               | 24 692                         | 15 667               |
| 2 525   | 3 484                 | 4 143                | 4 084                 | 4 392                | 4 652                          | 11 513               |
| 30 803  | 40 209                | 42 470               | 48 722                | 50 458               | 67 069                         | 78 093               |
| 16 854  | 24 132                | 23 249               | 26 904                | 24 014               | 30 653                         | 27 999               |
| 50 538  | 98 999                | 80 692               | 117 499               | 93 385               | 166 102                        | 139 161              |
| 13 804  | 22 695                | 39 751               | 35 105                | 52 623               | 36 418                         | 30 072               |
| 13 688  | 15 553                | 16 600               | 19 452                | 22 629               | 26 566                         | 25 481               |
| 44 723  | 57 806                | 68 312               | 85 751                | 99 912               | 128 465                        | 152 180              |
| 19      | 135                   | 1 339                | 80                    | 32                   | 111                            | 38                   |
| 0       | 95                    | 79                   | 301                   | 687                  | 2 071                          | 958                  |
| 4 297   | 4 845                 | 5 675                | 6 817                 | 8 885                | 12 525                         | 15 518               |
| 1 851   | 2 353                 | 3 190                | 2 910                 | 4 542                | 3 542                          | 4 121                |

## 재 평가액 (호당평균)

Inventory (Average per Household)

In Won

| 1.0    | 1.0 ~ 1.5             |                      | 1.5 ~ 2.0             |                      | 2.0 ha 이 상<br>More than 2.0 ha |                      |
|--------|-----------------------|----------------------|-----------------------|----------------------|--------------------------------|----------------------|
|        | 연 도 초<br>Beg. of Year | 연 도 말<br>End of Year | 연 도 초<br>Beg. of Year | 연 도 말<br>End of Year | 연 도 초<br>Beg. of Year          | 연 도 말<br>End of Year |
| 64 008 | 65 038                | 97 798               | 85 452                | 145 842              | 121 560                        | 176 405              |
| 45 625 | 42 588                | 70 929               | 56 866                | 96 386               | 74 112                         | 111 282              |
| 21 801 | 20 163                | 33 207               | 28 670                | 43 879               | 37 167                         | 51 777               |
| 859    | 2 000                 | 877                  | 1 793                 | 1 878                | 2 386                          | 1 950                |
| 755    | 1 199                 | 1 071                | 1 666                 | 2 050                | 2 317                          | 2 669                |
| 22 210 | 19 226                | 35 774               | 24 737                | 48 579               | 32 242                         | 54 886               |
| 8 902  | 10 930                | 13 048               | 14 401                | 19 186               | 26 049                         | 28 009               |
| 2 748  | 3 594                 | 4 449                | 5 101                 | 20 238               | 6 128                          | 20 261               |
| 217    | 338                   | 929                  | 856                   | 946                  | 3 306                          | 2 055                |
| 2 770  | 2 413                 | 3 809                | 2 618                 | 3 690                | 3 797                          | 7 185                |
| 3 746  | 5 175                 | 4 634                | 5 610                 | 5 396                | 8 168                          | 7 613                |

26. 현금 및  
Cash and Quasi Cash

단위 : 원

| 구분<br>Classification         | 전국 평균<br>Average     |                     | 0.5 ha 미만<br>Less than 0.5 ha |                     |
|------------------------------|----------------------|---------------------|-------------------------------|---------------------|
|                              | 연도 초<br>Beg. of Year | 연도 말<br>End of Year | 연도 초<br>Beg. of Year          | 연도 말<br>End of Year |
| 현금 및 준현금 Cash and Quasi-Cash | 581 090              | 703 139             | 450 937                       | 570 674             |
| 현금 Cash                      | 119 429              | 124 418             | 82 156                        | 88 753              |
| 예금 및 저금 Deposited Money      | 180 770              | 230 600             | 150 757                       | 202 853             |
| 농협 및 은행 저금 Cooperatives      | 157 094              | 200 876             | 134 593                       | 182 572             |
| 우편 저금 Post Office            | 7 005                | 9 007               | 3 387                         | 5 290               |
| 기타 예금 Others                 | 16 670               | 20 716              | 12 775                        | 14 990              |
| 대부금품 Loan                    | 120 476              | 147 757             | 85 577                        | 110 599             |
| 현금 Cash                      | 103 135              | 123 505             | 75 196                        | 84 376              |
| 현물 Non-Cash                  | 17 341               | 24 251              | 10 380                        | 26 222              |
| 농가 Farm                      | 현금 Cash              | 75 223              | 59 399                        | 60 512              |
|                              | 실물 Non-Cash          | 8 220               | 13 638                        | 4 886               |
| 비농가 Non-Farm                 | 현금 Cash              | 25 566              | 15 365                        | 22 617              |
|                              | 실물 Non-Cash          | 2 690               | 1 909                         | 4 700               |
| 기타 Others                    | 현금 Cash              | 2 344               | 2 643                         | 1 246               |
|                              | 실물 Non-Cash          | 6 431               | 8 703                         | 5 322               |
| 계 Instalment                 | 94 027               | 115 422             | 80 211                        | 100 430             |
| 현금 Cash                      | 56 914               | 72 522              | 65 105                        | 86 568              |
| 실물 Non-Cash                  | 37 113               | 42 900              | 15 105                        | 13 861              |
| 보험금 Insurance                | 28 368               | 39 206              | 30 893                        | 42 446              |
| 보험금 Insurance                | 20 633               | 27 422              | 18 781                        | 28 840              |
| 적립금 Deposit                  | 7 734                | 11 784              | 12 112                        | 13 606              |
| 유가증권 Securities              | 34 321               | 38 918              | 19 963                        | 21 815              |
| 국채 National Bonds            | 1 369                | 1 428               | 538                           | 607                 |
| 농업금융채권 Agr. Coop. Bonds      | 20 917               | 24 501              | 10 211                        | 13 312              |
| 기타 Other Bonds               | 12 035               | 12 988              | 9 214                         | 7 895               |
| 미수입금 Credit Money            | 2 815                | 6 815               | 1 377                         | 3 775               |
| 기타 Others                    | 879                  | 0                   | 0                             | 0                   |



## 준 현 금 (호당평균)

(Average per Household)

In Won

| 0.5 ~ 1.0           |                    | 1.0 ~ 1.5           |                    | 1.5 ~ 2.0           |                    | 2.0 ha 미 만<br>More than 2.0 ha |                    |
|---------------------|--------------------|---------------------|--------------------|---------------------|--------------------|--------------------------------|--------------------|
| 연도초<br>Beg. of Year | 연도말<br>End of Year | 연도초<br>Beg. of Year | 연도말<br>End of Year | 연도초<br>Beg. of Year | 연도말<br>End of Year | 연도초<br>Beg. of Year            | 연도말<br>End of Year |
| 481 472             | 599 519            | 639 885             | 757 320            | 741 837             | 819 683            | 935 197                        | 1 168 416          |
| 102 754             | 105 970            | 126 136             | 142 506            | 175 048             | 166 862            | 184 005                        | 176 798            |
| 155 950             | 183 817            | 201 045             | 247 397            | 222 111             | 259 894            | 241 994                        | 417 814            |
| 135 430             | 155 708            | 180 691             | 214 783            | 184 729             | 237 220            | 194 946                        | 353 511            |
| 5 343               | 8 784              | 8 618               | 8 071              | 13 989              | 12 379             | 7 761                          | 17 588             |
| 15 177              | 19 324             | 11 736              | 24 542             | 23 392              | 10 294             | 39 287                         | 46 714             |
| 98 036              | 130 812            | 153 012             | 180 113            | 128 846             | 157 872            | 196 825                        | 202 600            |
| 83 201              | 112 549            | 144 390             | 159 388            | 102 381             | 128 538            | 135 459                        | 152 669            |
| 14 834              | 18 263             | 8 622               | 20 725             | 26 464              | 29 333             | 61 366                         | 49 930             |
| 60 178              | 79 110             | 99 253              | 121 045            | 75 971              | 98 799             | 106 754                        | 116 150            |
| 4 756               | 9 424              | 4 774               | 13 284             | 5 295               | 11 605             | 49 114                         | 38 231             |
| 22 470              | 32 279             | 37 819              | 34 570             | 25 858              | 25 210             | 26 409                         | 30 057             |
| 2 698               | 551                | 0                   | 225                | 13 939              | 5 499              | 35                             | 439                |
| 552                 | 1 159              | 7 316               | 3 772              | 552                 | 4 528              | 2 295                          | 6 462              |
| 7 379               | 8 287              | 3 848               | 7 215              | 7 229               | 12 229             | 12 216                         | 11 260             |
| 67 310              | 96 298             | 95 055              | 105 655            | 130 173             | 129 991            | 192 253                        | 252 101            |
| 46 894              | 70 399             | 61 035              | 64 631             | 64 365              | 68 995             | 55 611                         | 76 350             |
| 20 416              | 25 898             | 34 019              | 41 023             | 65 808              | 60 996             | 136 641                        | 175 751            |
| 24 647              | 43 156             | 20 295              | 27 264             | 34 846              | 40 770             | 54 791                         | 49 013             |
| 17 164              | 27 620             | 16 264              | 19 160             | 23 543              | 29 926             | 51 207                         | 45 784             |
| 7 483               | 15 536             | 4 031               | 8 104              | 11 303              | 10 843             | 3 584                          | 3 229              |
| 27 476              | 32 354             | 38 592              | 43 742             | 49 959              | 56 996             | 64 952                         | 69 823             |
| 1 399               | 1 515              | 1 083               | 1 217              | 2 338               | 2 843              | 2 825                          | 1 617              |
| 18 595              | 21 817             | 24 890              | 28 531             | 28 725              | 32 901             | 34 569                         | 39 972             |
| 7 481               | 9 021              | 12 618              | 13 993             | 18 895              | 21 251             | 27 558                         | 28 232             |
| 2 936               | 7 109              | 5 525               | 10 639             | 851                 | 7 296              | 373                            | 264                |
| 2 359               | 0                  | 221                 | 0                  | 0                   | 0                  | 0                              | 0                  |

27. 농 가  
Farm Household

단위 : 원

| 구분<br>Classification                            | 전국평균<br>Average                 | 0.5ha 미만<br>Less than<br>0.5 ha | 0.5 ~ 1.0 | 1.0 ~ 1.5 | 1.5 ~ 2.0 | 2.0 ha 이상<br>More than<br>2.0 ha |         |
|---|---------------------------------|---------------------------------|-----------|-----------|-----------|----------------------------------|---------|
| 연 도 초 Beg. of Year                              |                                 |                                 |           |           |           |                                  |         |
| (가) 차 입 처 별 By Borrowing                        |                                 |                                 |           |           |           |                                  |         |
| 농가차입금 F. H. Liabilities                         | 401 384                         | 217 800                         | 323 576   | 487 681   | 589 058   | 664 074                          |         |
| 농업협동조합<br>Cooperatives                          | 군조합이상<br>County<br>Cooperatives | 19 233                          | 2 703     | 13 464    | 28 074    | 28 659                           | 45 740  |
|   | 단위조합<br>Unit<br>Cooperatives    | 174 286                         | 88 951    | 132 744   | 214 158   | 277 660                          | 295 864 |
| 시중은행 Bank                                       | 1 907                           | 159                             | 2 985     | 920       | 1 636     | 5 289                            |         |
| 새마을금고 Saemaul Fund                              | 5 148                           | 1 898                           | 4 531     | 10 405    | 3 055     | 2 806                            |         |
| 신용조합 Trust Fund                                 | 1 412                           | 1 427                           | 240       | 1 220     | 3 474     | 4 072                            |         |
| 보험 Insurance company                            | 1 393                           | -                               | 145       | 4 257     | 2 304     | -                                |         |
| 비농가 Non-F. Household                            | 50 332                          | 41 354                          | 46 225    | 44 656    | 64 264    | 89 371                           |         |
| 농가 F. Household                                 | 147 673                         | 81 308                          | 123 242   | 183 991   | 208 006   | 220 932                          |         |
| (나) 용 도 별 By Using                              |                                 |                                 |           |           |           |                                  |         |
| 농가차입금 F. H. Liabilities                         | 401 384                         | 217 800                         | 323 576   | 487 681   | 589 058   | 664 074                          |         |
| 토지구입·건축<br>및 건물구입<br>Land Purchased<br>Building | 90 123                          | 47 133                          | 80 106    | 102 835   | 120 915   | 159 718                          |         |
| 대동물구입 Animal Purchased                          | 37 557                          | 22 881                          | 34 431    | 45 437    | 52 649    | 40 942                           |         |
| 농기구구입 Implements                                | 31 680                          | 2 131                           | 12 130    | 42 795    | 67 510    | 106 354                          |         |
| 금비구입 Fertilizers                                | 15 040                          | 4 980                           | 10 596    | 21 437    | 24 264    | 26 499                           |         |
| 농약구입 Pesticides                                 | 5 845                           | 2 411                           | 4 209     | 7 914     | 9 403     | 10 024                           |         |
| 소동물 및<br>사료구입<br>Livestock & Feeds              | 8 989                           | 8 691                           | 8 250     | 11 041    | 8 996     | 6 439                            |         |
| 기타 Others                                       | 35 102                          | 20 534                          | 28 065    | 39 557    | 63 817    | 45 444                           |         |
| 겸업자금 Side Business Funds                        | 19 010                          | 16 671                          | 25 861    | 14 669    | 19 286    | 7 502                            |         |
| 생계비 Living Expenses                             | 42 451                          | 30 860                          | 34 852    | 54 093    | 51 675    | 55 322                           |         |
| 교육비 Education                                   | 24 304                          | 11 808                          | 17 750    | 26 974    | 40 065    | 53 664                           |         |
| 채무반제<br>및 이자<br>Debt & Interest                 | 28 796                          | 11 420                          | 22 764    | 40 813    | 37 694    | 49 205                           |         |
| 기타자금 Other Funds                                | 62 487                          | 38 280                          | 44 562    | 80 116    | 92 784    | 102 961                          |         |

차입금 (호당평균)  
Liabilities (Average per Household)

In Won

| 구분<br>Classification | 전국평균<br>Average | 0.5ha 미만<br>Less than<br>0.5 ha | 0.5 ~ 1.0 | 1.0 ~ 1.5 | 1.5 ~ 2.0 | In Won                           |  |
|----------------------|-----------------|---------------------------------|-----------|-----------|-----------|----------------------------------|--|
|                      |                 |                                 |           |           |           | 2.0 ha 이상<br>More than<br>2.0 ha |  |

연도말 End of Year

(가) 차입처별 By Borrowing

|                                     |         |         |         |         |         |         |
|-------------------------------------|---------|---------|---------|---------|---------|---------|
| 농가차입금 F.H. Liabilities              | 437 143 | 221 846 | 385 832 | 525 415 | 629 014 | 649 280 |
| 농업협동조합 군조합이상<br>County Cooperatives | 20 628  | 6 790   | 17 852  | 28 810  | 32 238  | 24 793  |
| 단위조합 Unit Cooperatives              | 195 282 | 78 259  | 172 961 | 234 035 | 313 035 | 293 462 |
| 시중은행 Bank                           | 1 216   | 499     | 2 907   | 264     | -       | 435     |
| 새마을금고 Soemaul Fund                  | 6 623   | 2 344   | 5 481   | 9 264   | 8 442   | 11 715  |
| 신용조합 Trust Fund                     | 2 049   | 1 976   | 659     | 2 116   | 7 266   | -       |
| 보험 Insurance Company                | 1 142   | -       | -       | 4 352   | 469     | -       |
| 비농가 Non-F. Household                | 51 728  | 41 816  | 45 572  | 49 941  | 74 214  | 76 116  |
| 농가 F. Household                     | 158 475 | 90 162  | 140 400 | 196 633 | 193 350 | 242 759 |

(나) 용도별 By Using

|   |         |         |         |         |         |         |
|---|---------|---------|---------|---------|---------|---------|
| 농가차입금 F.H. Liabilities                    | 437 143 | 221 846 | 385 832 | 525 415 | 629 014 | 649 280 |
| 토지구입·건축 및 건물구입<br>Land Purchased Building | 88 436  | 29 165  | 79 398  | 124 192 | 109 714 | 136 753 |
| 대동물구입 Animal Purchased                    | 45 875  | 26 903  | 49 001  | 37 864  | 78 287  | 56 105  |
| 농기구구입 Implements                          | 41 820  | 3 665   | 23 874  | 59 078  | 82 975  | 103 338 |
| 금비구입 Fertilizers                          | 13 268  | 5 390   | 9 648   | 18 021  | 20 733  | 23 347  |
| 농약구입 Pesticides                           | 4 380   | 2 826   | 3 547   | 6 265   | 4 641   | 5 767   |
| 소동물 및 사료구입 Livestock & Feeds              | 6 482   | 5 085   | 3 830   | 6 110   | 15 480  | 9 116   |
| 기타 Others                                 | 40 423  | 20 595  | 38 890  | 47 914  | 64 214  | 37 466  |
| 겸업자금 Side Business Funds                  | 19 661  | 15 010  | 26 021  | 17 340  | 22 043  | 6 558   |
| 생계비 Living Expenses                       | 44 268  | 35 079  | 36 415  | 52 138  | 56 188  | 59 916  |
| 교육비 Education                             | 28 246  | 17 003  | 21 621  | 31 094  | 41 440  | 58 153  |
| 채무반제 및 이자 Debt & Interest                 | 31 805  | 15 139  | 31 045  | 33 923  | 41 627  | 57 034  |
| 기타자금 Other Funds                          | 72 479  | 45 986  | 62 542  | 91 476  | 91 672  | 95 727  |

28. 농가경제

Summary of Monthly Receipts for Farm

단위: 원

| 월<br>별<br><br>Month | 표본농가<br><br>Sample<br>Size | 농가수입<br>F.H. Receipts |            | 농업조수익       |            |                 |            |            |         |  |
|---------------------|----------------------------|-----------------------|------------|-------------|------------|-----------------|------------|------------|---------|--|
|                     |                            | 총계<br>Total           | 현금<br>Cash | 합계<br>Total | 현금<br>Cash | 농작              |            |            |         |  |
|                     |                            |                       |            |             |            | 소계<br>Sub-Total | 현금<br>Cash | 미곡<br>Rice |         |  |
|                     |                            | 계<br>Total            | 현금<br>Cash | 계<br>Total  | 현금<br>Cash |                 |            |            |         |  |
| 전국평균                |                            |                       |            |             |            |                 |            |            |         |  |
| 1981                | 3 375                      | 4 634 671             | 2 777 551  | 3 269 433   | 1 665 921  | 2 460 607       | 1 504 952  | 1 470 644  | 729 731 |  |
| 1                   | 3 374                      | 235 645               | 149 244    | 138 077     | 66 459     | 130 925         | 60 283     | 89 402     | 32 823  |  |
| 2                   | 3 359                      | 217 196               | 129 520    | 115 783     | 47 460     | 109 376         | 42 807     | 75 244     | 22 776  |  |
| 3                   | 3 362                      | 264 028               | 176 584    | 151 814     | 79 269     | 140 877         | 69 620     | 91 805     | 36 750  |  |
| 4                   | 3 359                      | 230 741               | 158 359    | 122 266     | 64 084     | 110 168         | 52 965     | 69 354     | 25 085  |  |
| 5                   | 3 368                      | 240 078               | 168 289    | 134 490     | 78 047     | 123 126         | 67 658     | 75 958     | 30 907  |  |
| 6                   | 3 373                      | 258 282               | 182 338    | 151 433     | 91 011     | 127 065         | 68 069     | 65 502     | 23 095  |  |
| 7                   | 3 372                      | 344 692               | 274 022    | 246 423     | 188 294    | 230 478         | 173 945    | 61 060     | 20 223  |  |
| 8                   | 3 374                      | 268 813               | 201 593    | 177 814     | 122 086    | 158 657         | 105 029    | 67 819     | 28 417  |  |
| 9                   | 3 374                      | 295 832               | 218 371    | 178 993     | 121 110    | 159 618         | 103 435    | 67 918     | 28 252  |  |
| 10                  | 3 375                      | 368 341               | 248 571    | 255 478     | 161 665    | 236 849         | 144 420    | 112 674    | 38 632  |  |
| 11                  | 3 369                      | 726 342               | 504 845    | 588 171     | 404 196    | 571 089         | 389 878    | 418 860    | 280 347 |  |
| 12                  | 3 372                      | 524 738               | 365 815    | 379 297     | 242 240    | 362 379         | 226 843    | 275 048    | 162 424 |  |
| 0.5 미 만             |                            |                       |            |             |            |                 |            |            |         |  |
| 1981                | 701                        | 3 048 855             | 2 044 792  | 1 200 454   | 506 424    | 889 678         | 430 519    | 440 864    | 122 579 |  |
| 1                   | 711                        | 182 104               | 129 449    | 55 497      | 17 569     | 50 057          | 12 981     | 31 954     | 4 489   |  |
| 2                   | 703                        | 189 690               | 130 622    | 61 313      | 20 240     | 56 625          | 17 640     | 33 459     | 4 325   |  |
| 3                   | 696                        | 187 965               | 136 633    | 55 715      | 19 445     | 52 440          | 17 151     | 30 970     | 5 859   |  |
| 4                   | 676                        | 197 916               | 154 810    | 61 631      | 30 266     | 53 904          | 23 243     | 28 732     | 6 496   |  |
| 5                   | 673                        | 197 591               | 150 122    | 59 872      | 25 575     | 55 689          | 22 147     | 31 185     | 4 471   |  |
| 6                   | 677                        | 212 931               | 168 353    | 70 293      | 39 310     | 52 662          | 22 584     | 23 075     | 2 753   |  |
| 7                   | 687                        | 238 215               | 196 089    | 106 919     | 77 212     | 99 882          | 71 219     | 23 235     | 4 754   |  |
| 8                   | 700                        | 204 068               | 165 858    | 77 530      | 50 004     | 69 857          | 43 405     | 22 398     | 5 611   |  |
| 9                   | 699                        | 240 050               | 190 971    | 69 689      | 39 842     | 61 071          | 32 761     | 23 609     | 5 974   |  |
| 10                  | 695                        | 248 706               | 171 115    | 91 194      | 45 754     | 82 470          | 38 264     | 39 008     | 6 737   |  |
| 11                  | 692                        | 347 077               | 222 551    | 157 698     | 84 756     | 150 074         | 79 339     | 89 493     | 47 339  |  |
| 12                  | 706                        | 309 906               | 228 219    | 112 444     | 56 451     | 104 947         | 49 785     | 63 746     | 23 771  |  |
| 0.5 ~ 1.0           |                            |                       |            |             |            |                 |            |            |         |  |
| 1981                | 1 169                      | 3 908 749             | 2 301 831  | 2 611 388   | 1 219 481  | 1 891 921       | 1 086 861  | 1 036 833  | 434 240 |  |
| 1                   | 1 191                      | 201 919               | 125 996    | 107 301     | 46 068     | 100 502         | 40 207     | 66 422     | 19 214  |  |
| 2                   | 1 177                      | 188 440               | 108 978    | 91 315      | 30 858     | 87 289          | 28 026     | 58 350     | 12 349  |  |
| 3                   | 1 184                      | 218 458               | 143 546    | 115 002     | 53 584     | 106 350         | 46 114     | 65 121     | 19 552  |  |
| 4                   | 1 184                      | 215 451               | 148 111    | 107 855     | 55 548     | 100 342         | 49 021     | 53 836     | 14 993  |  |
| 5                   | 1 187                      | 210 798               | 148 218    | 109 385     | 60 752     | 99 652          | 51 929     | 52 890     | 15 088  |  |
| 6                   | 1 180                      | 226 334               | 157 265    | 116 465     | 63 154     | 94 378          | 42 374     | 45 445     | 9 891   |  |
| 7                   | 1 176                      | 306 995               | 242 122    | 212 921     | 161 323    | 193 974         | 144 120    | 43 918     | 8 977   |  |
| 8                   | 1 168                      | 233 640               | 174 632    | 141 227     | 93 271     | 126 606         | 80 787     | 46 717     | 14 432  |  |
| 9                   | 1 169                      | 260 510               | 190 207    | 142 905     | 91 980     | 126 115         | 76 789     | 47 672     | 13 272  |  |
| 10                  | 1 175                      | 328 689               | 220 002    | 207 863     | 127 366    | 196 266         | 117 015    | 84 461     | 22 441  |  |
| 11                  | 1 170                      | 565 938               | 383 357    | 436 843     | 287 882    | 420 832         | 274 045    | 298 858    | 190 921 |  |
| 12                  | 1 162                      | 381 083               | 259 397    | 252 179     | 147 695    | 239 615         | 136 434    | 173 343    | 93 110  |  |

## 월 별 수 입 &lt;계속&gt; (호당평균)

## Household Economy &lt;Cont'd&gt; (Average per Household)

In Won

| Agricultural Gross Receipts |         |             |        |        |        |          |        |            |         |               |         |
|-----------------------------|---------|-------------|--------|--------|--------|----------|--------|------------|---------|---------------|---------|
| Crop Receipts               |         |             |        |        |        |          |        |            |         |               |         |
| 맥류                          |         | 잡곡          |        | 두류     |        | 서류       |        | 채소류        |         | 특용작물          |         |
| Wheat & Barley              |         | Misc. Grain |        | Pulses |        | Potatoes |        | Vegetables |         | Special Crops |         |
| 계                           | 현금      | 계           | 현금     | 계      | 현금     | 계        | 현금     | 계          | 현금      | 계             | 현금      |
| Total                       | Cash    | Total       | Cash   | Total  | Cash   | Total    | Cash   | Total      | Cash    | Total         | Cash    |
| Average                     |         |             |        |        |        |          |        |            |         |               |         |
| 145 010                     | 109 742 | 14 217      | 12 959 | 62 737 | 37 595 | 50 063   | 32 947 | 431 439    | 327 071 | 131 038       | 118 645 |
| 2 409                       | 75      | 490         | 401    | 5 558  | 3 654  | 3 170    | 1 019  | 14 634     | 10 066  | 3 072         | 2 180   |
| 2 211                       | 101     | 365         | 239    | 5 792  | 3 471  | 2 782    | 995    | 12 979     | 8 091   | 1 850         | 898     |
| 3 166                       | 775     | 217         | 125    | 4 653  | 3 433  | 4 389    | 2 225  | 26 678     | 19 390  | 3 361         | 2 070   |
| 2 512                       | 380     | 333         | 248    | 2 977  | 2 151  | 2 442    | 1 270  | 25 580     | 19 518  | 3 642         | 2 583   |
| 2 502                       | 379     | 149         | 104    | 2 604  | 1 832  | 2 757    | 2 468  | 33 012     | 28 023  | 2 845         | 2 053   |
| 8 227                       | 194     | 490         | 447    | 2 802  | 2 017  | 5 238    | 4 701  | 38 903     | 33 634  | 3 067         | 2 387   |
| 99 119                      | 94 195  | 1 442       | 1 353  | 2 864  | 2 145  | 5 409    | 3 883  | 48 611     | 41 972  | 6 495         | 5 825   |
| 15 101                      | 12 088  | 952         | 734    | 2 051  | 1 416  | 4 211    | 2 683  | 37 827     | 30 774  | 13 321        | 12 753  |
| 3 179                       | 768     | 365         | 262    | 2 979  | 1 529  | 2 605    | 1 632  | 47 248     | 38 036  | 7 575         | 6 615   |
| 2 343                       | 273     | 153         | 72     | 5 985  | 3 668  | 2 759    | 1 347  | 46 343     | 36 828  | 43 031        | 41 617  |
| 2 299                       | 234     | 2 720       | 2 629  | 14 040 | 7 415  | 8 734    | 6 896  | 67 649     | 39 087  | 36 053        | 34 386  |
| 1 942                       | 280     | 6 541       | 6 345  | 10 432 | 4 864  | 5 567    | 3 828  | 31 975     | 21 652  | 6 726         | 5 278   |
| Less than 0.5 ha            |         |             |        |        |        |          |        |            |         |               |         |
| 72 420                      | 48 391  | 5 002       | 3 956  | 32 349 | 17 571 | 23 923   | 13 065 | 215 989    | 142 816 | 43 006        | 35 069  |
| 2 163                       | 137     | 42          | 13     | 2 192  | 1 180  | 2 306    | 650    | 7 554      | 4 165   | 1 669         | 1 221   |
| 1 848                       | 36      | 133         | 57     | 3 288  | 1 876  | 1 765    | 591    | 7 853      | 4 008   | 1 362         | 773     |
| 2 399                       | 577     | 107         | 41     | 1 978  | 1 348  | 2 568    | 1 132  | 10 993     | 6 434   | 2 028         | 1 232   |
| 1 821                       | 138     | 172         | 144    | 1 427  | 974    | 1 108    | 440    | 17 633     | 13 464  | 1 569         | 882     |
| 1 899                       | 332     | 90          | 65     | 1 606  | 1 204  | 1 628    | 1 468  | 14 458     | 11 020  | 3 036         | 2 370   |
| 4 425                       | 191     | 111         | 63     | 1 432  | 934    | 750      | 482    | 18 232     | 14 523  | 3 458         | 3 018   |
| 42 859                      | 39 982  | 820         | 743    | 1 312  | 896    | 2 074    | 1 252  | 25 234     | 20 209  | 3 042         | 2 622   |
| 7 585                       | 5 482   | 409         | 224    | 887    | 549    | 2 292    | 1 339  | 20 217     | 15 087  | 11 720        | 11 358  |
| 2 255                       | 582     | 282         | 202    | 1 484  | 629    | 1 711    | 1 150  | 18 755     | 12 436  | 3 452         | 2 866   |
| 1 667                       | 264     | 108         | 26     | 3 281  | 2 127  | 1 992    | 1 005  | 21 126     | 14 467  | 5 585         | 4 656   |
| 1 585                       | 143     | 869         | 805    | 8 212  | 3 654  | 3 859    | 2 770  | 35 152     | 15 749  | 3 867         | 2 763   |
| 1 914                       | 527     | 1 859       | 1 573  | 5 250  | 2 200  | 1 870    | 786    | 18 782     | 11 254  | 2 218         | 1 308   |
| 0.5 ~ 1.0                   |         |             |        |        |        |          |        |            |         |               |         |
| 142 643                     | 104 836 | 8 229       | 7 047  | 53 749 | 31 434 | 39 173   | 22 370 | 383 821    | 285 994 | 111 908       | 101 035 |
| 2 482                       | 89      | 380         | 288    | 4 532  | 2 819  | 3 514    | 1 248  | 12 834     | 8 708   | 2 366         | 1 686   |
| 2 294                       | 99      | 166         | 65     | 4 630  | 2 391  | 2 533    | 890    | 12 336     | 7 755   | 1 250         | 357     |
| 3 019                       | 514     | 214         | 114    | 3 214  | 2 180  | 3 448    | 1 674  | 24 499     | 17 836  | 2 830         | 1 650   |
| 2 664                       | 295     | 296         | 217    | 2 526  | 1 750  | 2 554    | 1 381  | 29 954     | 24 025  | 5 305         | 4 384   |
| 2 754                       | 409     | 132         | 90     | 2 177  | 1 483  | 2 291    | 1 974  | 34 801     | 29 861  | 2 441         | 1 753   |
| 8 763                       | 313     | 218         | 189    | 2 419  | 1 726  | 2 882    | 2 326  | 30 248     | 25 194  | 2 705         | 1 981   |
| 96 166                      | 90 553  | 760         | 699    | 2 219  | 1 579  | 3 440    | 2 018  | 39 997     | 34 265  | 3 465         | 2 915   |
| 14 334                      | 11 053  | 885         | 711    | 1 914  | 1 344  | 2 749    | 1 341  | 29 356     | 22 800  | 18 112        | 17 574  |
| 3 186                       | 708     | 247         | 144    | 2 616  | 1 378  | 1 956    | 987    | 41 306     | 33 147  | 5 187         | 4 444   |
| 2 499                       | 340     | 115         | 40     | 5 796  | 3 778  | 1 984    | 625    | 41 634     | 32 498  | 37 256        | 36 034  |
| 2 339                       | 137     | 1 264       | 1 169  | 12 412 | 6 470  | 7 908    | 5 767  | 59 120     | 33 626  | 25 398        | 24 031  |
| 2 143                       | 326     | 3 552       | 3 321  | 9 294  | 4 536  | 3 914    | 2 139  | 27 736     | 16 279  | 5 593         | 4 226   |

Summary of Monthly Receipts for Farm

단위 : 원

| 월 별<br>Month | 농업조수익               |         |                   |         |                 |         |              |         |               |         |
|--------------|---------------------|---------|-------------------|---------|-----------------|---------|--------------|---------|---------------|---------|
|              | 농작물수입 Crop Receipts |         |                   |         |                 |         | 농작물          |         |               |         |
|              | 과실류 Fruits          |         | 기타농작물 Other Crops |         | 부산물 By-Products |         | 소계 Sub-Total | 현금 Cash | 양축 Livestocks |         |
|              | 계 Total             | 현금 Cash | 계 Total           | 현금 Cash | 계 Total         | 현금 Cash |              |         | 계 Total       | 현금 Cash |
| 전국평균         |                     |         |                   |         |                 |         |              |         |               |         |
| 1981         | 126 489             | 124 767 | 8 294             | 8 264   | 20 676          | 3 231   | 179 432      | 160 969 | 96 547        | 89 516  |
| 1            | 9 935               | 9 835   | 32                | 31      | 2 223           | 199     | 7 152        | 6 176   | 2 682         | 2 281   |
| 2            | 4 978               | 4 893   | 1 173             | 1 168   | 2 002           | 175     | 6 407        | 4 653   | 2 437         | 1 724   |
| 3            | 4 258               | 4 203   | 460               | 459     | 1 890           | 190     | 10 937       | 9 649   | 5 389         | 4 861   |
| 4            | 1 108               | 1 099   | 454               | 450     | 1 766           | 181     | 12 098       | 11 119  | 7 581         | 7 167   |
| 5            | 409                 | 407     | 1 331             | 1 331   | 1 559           | 154     | 11 364       | 10 389  | 6 670         | 6 284   |
| 6            | 1 245               | 1 233   | 241               | 241     | 1 350           | 120     | 24 368       | 22 942  | 6 312         | 5 644   |
| 7            | 3 965               | 3 878   | 361               | 359     | 1 152           | 112     | 15 945       | 14 349  | 11 445        | 10 778  |
| 8            | 15 664              | 15 431  | 426               | 418     | 1 285           | 315     | 19 157       | 17 057  | 13 821        | 12 894  |
| 9            | 25 854              | 25 482  | 782               | 781     | 1 113           | 78      | 19 375       | 17 675  | 7 927         | 7 300   |
| 10           | 20 471              | 20 177  | 1 512             | 1 508   | 1 578           | 298     | 18 629       | 17 245  | 10 783        | 10 175  |
| 11           | 18 198              | 17 925  | 529               | 528     | 2 007           | 431     | 17 082       | 14 318  | 11 428        | 10 935  |
| 12           | 20 404              | 20 204  | 993               | 990     | 2 751           | 978     | 16 918       | 15 397  | 10 072        | 9 473   |
| 0.5 ha 미만    |                     |         |                   |         |                 |         |              |         |               |         |
| 1981         | 32 562              | 31 975  | 14 295            | 14 279  | 9 268           | 818     | 90 117       | 75 905  | 49 961        | 44 013  |
| 1            | 1 085               | 1 055   | 10                | 10      | 1 082           | 61      | 5 440        | 4 588   | 2 136         | 1 805   |
| 2            | 1 310               | 1 289   | 4 647             | 4 647   | 960             | 38      | 4 688        | 2 600   | 2 732         | 1 301   |
| 3            | 378                 | 355     | 61                | 61      | 958             | 112     | 3 275        | 2 294   | 1 804         | 1 393   |
| 4            | 8                   | 8       | 655               | 655     | 779             | 42      | 7 727        | 7 023   | 5 867         | 5 519   |
| 5            | 142                 | 142     | 1 075             | 1 075   | 570             | 0       | 4 183        | 3 428   | 2 261         | 1 908   |
| 6            | 407                 | 397     | 150               | 149     | 622             | 74      | 17 631       | 16 726  | 8 703         | 8 231   |
| 7            | 709                 | 686     | 0                 | 0       | 597             | 75      | 7 037        | 5 993   | 4 842         | 4 428   |
| 8            | 3 055               | 2 989   | 778               | 763     | 516             | 3       | 7 673        | 6 599   | 5 214         | 4 923   |
| 9            | 5 948               | 5 851   | 3 060             | 3 060   | 515             | 11      | 8 618        | 7 081   | 3 413         | 2 632   |
| 10           | 7 416               | 7 276   | 1 688             | 1 688   | 599             | 18      | 8 724        | 7 490   | 4 901         | 4 154   |
| 11           | 5 103               | 4 968   | 885               | 885     | 1 049           | 263     | 7 624        | 5 417   | 3 858         | 3 706   |
| 12           | 7 001               | 6 959   | 1 286             | 1 286   | 1 021           | 121     | 7 497        | 6 666   | 4 230         | 4 013   |
| 0.5 ~ 1.0    |                     |         |                   |         |                 |         |              |         |               |         |
| 1981         | 92 557              | 91 125  | 6 902             | 6 867   | 16 106          | 1 913   | 149 340      | 132 620 | 89 332        | 83 204  |
| 1            | 6 030               | 5 962   | 19                | 16      | 1 923           | 177     | 6 799        | 5 861   | 3 726         | 3 369   |
| 2            | 3 619               | 3 541   | 426               | 426     | 1 685           | 153     | 4 026        | 2 832   | 1 442         | 1 204   |
| 3            | 2 442               | 2 397   | 115               | 112     | 1 448           | 85      | 8 652        | 7 470   | 4 550         | 4 074   |
| 4            | 1 833               | 1 822   | 42                | 34      | 1 332           | 120     | 7 513        | 6 527   | 5 185         | 4 766   |
| 5            | 567                 | 564     | 693               | 692     | 1 106           | 15      | 9 733        | 8 823   | 6 180         | 5 793   |
| 6            | 426                 | 409     | 291               | 291     | 981             | 54      | 22 087       | 20 780  | 4 589         | 3 963   |
| 7            | 2 992               | 2 921   | 36                | 31      | 981             | 162     | 18 947       | 17 203  | 15 956        | 15 211  |
| 8            | 11 641              | 11 485  | 36                | 35      | 862             | 12      | 14 621       | 12 484  | 11 551        | 10 602  |
| 9            | 22 762              | 22 348  | 317               | 313     | 866             | 48      | 16 790       | 15 191  | 7 870         | 7 495   |
| 10           | 18 137              | 17 917  | 3 139             | 3 139   | 1 245           | 203     | 11 597       | 10 351  | 5 923         | 5 441   |
| 11           | 11 001              | 10 748  | 834               | 829     | 1 698           | 347     | 16 011       | 13 837  | 12 626        | 12 043  |
| 12           | 11 107              | 11 011  | 954               | 949     | 1 979           | 537     | 12 564       | 11 261  | 9 734         | 9 243   |

## 월 별 수 입 &lt;계속&gt; (호당평균)

## Household Economy &lt;Cont'd&gt; (Average per Household)

In Won

| Agr. Gross Receipts |       |        |        |             |             |                  |       |       |       |   |  |    |
|---------------------|-------|--------|--------|-------------|-------------|------------------|-------|-------|-------|---|--|----|
| 가금                  |       | 이외수입   |        |             |             | No-Crop Receipts |       |       |       | 대동식물<br>증식<br>Increase<br>in Animal<br>& Plants | 재고농산물<br>감<br>Change in<br>Agr.-Prod.<br>Inventory |    |
| 계                   | 현금    | 계      | 현금     | 양잠          | 농산가공        | 기타               | 계     | 현금    | 계     |   |  | 현금 |
| Total               | Cash  | Total  | Cash   | Sericulture | Handicrafts | Other            | Total | Cash  | Total | Cash  |  |    |
| Average             |       |        |        |             |             |                  |       |       |       |   |  |    |
| 11 997              | 5 496 | 38 502 | 36 471 | 24 276      | 24 259      | 6 121            | 4 128 | 1 989 | 1 099 | 400 676   | 228 718  |    |
| 856                 | 559   | 2 494  | 2 349  | 0           | 0           | 984              | 934   | 136   | 53    |   |  |    |
| 764                 | 236   | 2 553  | 2 361  | 0           | 0           | 501              | 291   | 152   | 41    |   |  |    |
| 1 940               | 1 515 | 2 856  | 2 664  | 0           | 0           | 600              | 538   | 152   | 71    |   |  |    |
| 970                 | 695   | 3 161  | 2 974  | 0           | 0           | 269              | 234   | 117   | 49    |   |  |    |
| 913                 | 636   | 3 335  | 3 101  | 31          | 31          | 233              | 230   | 182   | 107   |   |  |    |
| 1 088               | 592   | 2 527  | 2 347  | 14 226      | 14 210      | 109              | 106   | 106   | 43    |   |  |    |
| 925                 | 206   | 3 203  | 3 059  | 208         | 208         | 96               | 91    | 68    | 7     |   |  |    |
| 1 251               | 318   | 3 789  | 3 627  | 86          | 86          | 79               | 71    | 131   | 61    |   |  |    |
| 1 075               | 252   | 3 511  | 3 380  | 6 383       | 6 382       | 325              | 273   | 154   | 88    |   |  |    |
| 718                 | 127   | 2 930  | 2 815  | 3 300       | 3 300       | 676              | 673   | 222   | 155   |   |  |    |
| 847                 | 217   | 3 077  | 2 883  | 31          | 31          | 1 587            | 214   | 112   | 38    |   |  |    |
| 650                 | 143   | 5 066  | 4 911  | 11          | 11          | 662              | 473   | 457   | 386   |   |  |    |
| Less than 0.5 ha    |       |        |        |             |             |                  |       |       |       |   |  |    |
| 7 127               | 2 986 | 14 266 | 13 098 | 11 415      | 11 410      | 4 955            | 3 218 | 2 393 | 1 180 | 158 987   | 61 672   |    |
| 1 723               | 1 461 | 656    | 519    | 0           | 0           | 781              | 781   | 144   | 22    |   |  |    |
| 429                 | 110   | 1 122  | 1 005  | 0           | 0           | 250              | 178   | 155   | 6     |   |  |    |
| 535                 | 202   | 474    | 354    | 0           | 0           | 278              | 250   | 184   | 95    |   |  |    |
| 215                 | 70    | 1 198  | 1 085  | 0           | 0           | 236              | 232   | 211   | 117   |   |  |    |
| 189                 | 48    | 1 107  | 977    | 103         | 103         | 322              | 322   | 201   | 70    |   |  |    |
| 250                 | 13    | 1 288  | 1 176  | 7 107       | 7 104       | 201              | 201   | 82    | 1     |   |  |    |
| 600                 | 143   | 1 374  | 1 298  | 1           | 0           | 119              | 119   | 101   | 5     |   |  |    |
| 778                 | 150   | 1 441  | 1 385  | 0           | 0           | 134              | 132   | 106   | 9     |   |  |    |
| 631                 | 132   | 1 239  | 1 166  | 2 957       | 2 957       | 226              | 147   | 152   | 47    |   |  |    |
| 573                 | 230   | 1 194  | 1 124  | 1 240       | 1 239       | 311              | 311   | 505   | 432   |   |  |    |
| 753                 | 282   | 1 211  | 1 131  | 0           | 0           | 1 693            | 284   | 109   | 14    |   |  |    |
| 451                 | 145   | 1 962  | 1 878  | 7           | 7           | 404              | 261   | 443   | 362   |   |  |    |
| 0.5 ~ 1.0           |       |        |        |             |             |                  |       |       |       |   |  |    |
| 12 540              | 6 419 | 15 013 | 13 296 | 24 191      | 24 186      | 5 302            | 4 081 | 2 962 | 1 434 | 377 242   | 192 885  |    |
| 597                 | 309   | 1 314  | 1 189  | 0           | 0           | 902              | 883   | 260   | 111   |   |  |    |
| 634                 | 107   | 1 206  | 1 060  | 1           | 0           | 482              | 395   | 261   | 66    |   |  |    |
| 1 885               | 1 521 | 1 396  | 1 245  | 0           | 0           | 595              | 554   | 226   | 76    |   |  |    |
| 318                 | 63    | 1 733  | 1 573  | 0           | 0           | 141              | 108   | 136   | 17    |   |  |    |
| 1 720               | 1 494 | 1 122  | 943    | 31          | 31          | 376              | 373   | 304   | 189   |   |  |    |
| 1 930               | 1 499 | 1 154  | 1 017  | 14 125      | 14 125      | 179              | 174   | 110   | 2     |   |  |    |
| 920                 | 151   | 1 647  | 1 504  | 210         | 210         | 119              | 119   | 95    | 8     |   |  |    |
| 1 301               | 381   | 1 453  | 1 291  | 0           | 0           | 48               | 48    | 268   | 162   |   |  |    |
| 1 250               | 322   | 1 296  | 1 166  | 5 630       | 5 626       | 565              | 517   | 179   | 65    |   |  |    |
| 693                 | 148   | 491    | 385    | 4 187       | 4 187       | 164              | 163   | 139   | 27    |   |  |    |
| 645                 | 218   | 1 382  | 1 232  | 0           | 0           | 1 167            | 291   | 191   | 53    |   |  |    |
| 647                 | 206   | 819    | 691    | 7           | 7           | 564              | 456   | 793   | 658   |   |  |    |

Summary of Monthly Receipts for Farm

단위: 원

| 월 별<br>Month | 사 업 수 입 |         |                   |             |                          |             |                              |             |                              |             |
|--------------|---------|---------|-------------------|-------------|--------------------------|-------------|------------------------------|-------------|------------------------------|-------------|
|              | 합 계     |         | 임 산 물<br>Forestry |             | 수 산 물<br>Marine Products |             | 농업에 따른 서비스업<br>Agr. Services |             | 상 공 광 업<br>Comm., Ind & Mine |             |
|              | Total   | Cash    | 계<br>Total        | 현 금<br>Cash | 계<br>Total               | 현 금<br>Cash | 계<br>Total                   | 현 금<br>Cash | 계<br>Total                   | 현 금<br>Cash |
| 전 국 평 균      |         |         |                   |             |                          |             |                              |             |                              |             |
| 1981         | 259 978 | 211 262 | 16 051            | 15 338      | 5 758                    | 5 635       | 31 089                       | 14 828      | 149 576                      | 148 986     |
| 1            | 11 896  | 11 270  | 533               | 441         | 274                      | 249         | 1 213                        | 760         | 8 303                        | 8 249       |
| 2            | 12 206  | 11 749  | 817               | 699         | 271                      | 261         | 800                          | 536         | 8 576                        | 8 532       |
| 3            | 15 217  | 14 493  | 1 020             | 918         | 429                      | 421         | 940                          | 418         | 11 022                       | 10 939      |
| 4            | 18 055  | 17 601  | 1 298             | 1 211       | 607                      | 596         | 1 056                        | 735         | 12 018                       | 11 983      |
| 5            | 21 667  | 21 057  | 2 065             | 2 021       | 691                      | 682         | 2 356                        | 1 860       | 13 395                       | 13 351      |
| 6            | 16 274  | 14 754  | 879               | 847         | 293                      | 288         | 4 405                        | 2 990       | 9 126                        | 9 071       |
| 7            | 18 141  | 16 741  | 688               | 658         | 391                      | 387         | 4 486                        | 3 160       | 10 202                       | 10 166      |
| 8            | 18 882  | 18 443  | 1 973             | 1 942       | 354                      | 348         | 719                          | 390         | 12 769                       | 12 722      |
| 9            | 21 018  | 20 196  | 4 405             | 4 354       | 528                      | 504         | 1 294                        | 569         | 12 676                       | 12 663      |
| 10           | 27 018  | 23 998  | 885               | 841         | 555                      | 551         | 3 696                        | 891         | 19 799                       | 19 745      |
| 11           | 29 994  | 24 611  | 621               | 581         | 593                      | 588         | 6 370                        | 1 295       | 20 219                       | 20 174      |
| 12           | 19 061  | 16 349  | 867               | 825         | 772                      | 760         | 3 754                        | 1 224       | 11 471                       | 11 391      |
| 0.5 ha 마 단   |         |         |                   |             |                          |             |                              |             |                              |             |
| 1981         | 450 278 | 353 355 | 8 969             | 8 109       | 7 832                    | 7 605       | 31 549                       | 8 171       | 300 859                      | 300 447     |
| 1            | 25 381  | 23 268  | 427               | 293         | 430                      | 368         | 3 143                        | 1 233       | 19 561                       | 19 555      |
| 2            | 25 353  | 23 914  | 243               | 80          | 486                      | 472         | 2 278                        | 1 035       | 19 598                       | 19 579      |
| 3            | 26 079  | 24 151  | 832               | 636         | 404                      | 393         | 2 283                        | 594         | 20 425                       | 20 393      |
| 4            | 29 190  | 27 848  | 823               | 686         | 1 011                    | 986         | 1 704                        | 608         | 21 994                       | 21 910      |
| 5            | 28 896  | 27 186  | 988               | 957         | 596                      | 583         | 2 397                        | 767         | 23 030                       | 22 994      |
| 6            | 26 924  | 25 530  | 604               | 584         | 512                      | 501         | 2 028                        | 733         | 22 139                       | 22 139      |
| 7            | 34 230  | 32 255  | 260               | 234         | 598                      | 584         | 2 501                        | 615         | 28 113                       | 28 064      |
| 8            | 37 551  | 36 587  | 362               | 341         | 340                      | 331         | 1 046                        | 116         | 33 098                       | 33 094      |
| 9            | 36 504  | 34 878  | 2 916             | 2 881       | 586                      | 553         | 2 375                        | 817         | 29 103                       | 29 103      |
| 10           | 37 025  | 34 034  | 457               | 424         | 915                      | 908         | 3 532                        | 598         | 28 799                       | 28 782      |
| 11           | 40 372  | 35 725  | 454               | 423         | 921                      | 912         | 5 520                        | 913         | 30 586                       | 30 586      |
| 12           | 30 796  | 27 979  | 603               | 570         | 1 033                    | 1 014       | 2 742                        | 142         | 24 413                       | 24 248      |
| 0.5 ~ 1.0    |         |         |                   |             |                          |             |                              |             |                              |             |
| 1981         | 222 360 | 210 059 | 18 209            | 17 542      | 6 164                    | 6 078       | 32 660                       | 22 761      | 137 410                      | 136 379     |
| 1            | 11 537  | 11 263  | 515               | 428         | 307                      | 303         | 1 034                        | 1 001       | 8 073                        | 7 923       |
| 2            | 10 944  | 10 698  | 674               | 563         | 262                      | 251         | 668                          | 656         | 7 704                        | 7 592       |
| 3            | 12 241  | 11 892  | 900               | 801         | 334                      | 324         | 533                          | 499         | 9 301                        | 9 095       |
| 4            | 17 401  | 17 135  | 1 666             | 1 572       | 534                      | 522         | 1 076                        | 954         | 10 119                       | 10 081      |
| 5            | 22 976  | 22 571  | 2 402             | 2 366       | 847                      | 842         | 3 847                        | 3 566       | 10 725                       | 10 643      |
| 6            | 15 815  | 15 386  | 571               | 548         | 289                      | 284         | 5 818                        | 5 469       | 8 086                        | 8 034       |
| 7            | 15 412  | 14 526  | 1 138             | 1 111       | 400                      | 397         | 4 763                        | 3 957       | 7 613                        | 7 565       |
| 8            | 16 380  | 16 107  | 1 932             | 1 908       | 434                      | 430         | 656                          | 496         | 10 452                       | 10 367      |
| 9            | 21 989  | 21 636  | 5 575             | 5 520       | 481                      | 471         | 907                          | 635         | 12 054                       | 12 038      |
| 10           | 32 860  | 29 760  | 934               | 897         | 614                      | 608         | 4 784                        | 1 817       | 25 012                       | 24 922      |
| 11           | 26 402  | 21 401  | 677               | 639         | 467                      | 460         | 6 214                        | 1 488       | 17 355                       | 17 254      |
| 12           | 18 036  | 17 684  | 1 225             | 1 189       | 1 195                    | 1 186       | 2 360                        | 2 223       | 10 916                       | 10 865      |



## 월 별 수 입 &lt;계속&gt; (호당평균)

## Household Economy &lt;Cont'd&gt; (Average per Household)

In Won

| Business Receipts          |             |                  |             |                                    | 사업 이외 수입 Non-Business Receipts |             |                    |             |                     |             |
|----------------------------|-------------|------------------|-------------|------------------------------------|--------------------------------|-------------|--------------------|-------------|---------------------|-------------|
| Side Business Receipts     |             |                  |             | 사업 이외 수입 Non-Business Receipts     |                                |             |                    |             |                     |             |
| 일반서비스업<br>General Services |             | 기타점업수입<br>Others |             | 대동물<br>증식<br>Increase<br>in Animal | 합 계<br>Total                   | 현 금<br>Cash | 농업노임<br>Agr. Wages |             | 기타노임<br>Other Wages |             |
| 계<br>Total                 | 현 금<br>Cash | 계<br>Total       | 현 금<br>Cash |                                    |                                |             | 계<br>Total         | 현 금<br>Cash | 계<br>Total          | 현 금<br>Cash |
| Average                    |             |                  |             |                                    |                                |             |                    |             |                     |             |
| 19 039                     | 18 677      | 7 916            | 7 798       | 30 549                             | 1 105 260                      | 900 368     | 72 194             | 51 675      | 108 367             | 106 954     |
| 1 217                      | 1 217       | 356              | 354         |                                    | 85 672                         | 71 515      | 1 308              | 1 170       | 8 037               | 8 016       |
| 1 106                      | 1 106       | 636              | 615         |                                    | 89 207                         | 70 311      | 1 115              | 1 047       | 6 269               | 6 215       |
| 1 440                      | 1 431       | 366              | 366         |                                    | 96 997                         | 82 822      | 3 125              | 2 775       | 11 095              | 10 982      |
| 2 328                      | 2 328       | 748              | 748         |                                    | 90 420                         | 76 674      | 5 857              | 4 877       | 12 687              | 12 533      |
| 1 401                      | 1 400       | 1 759            | 1 743       |                                    | 83 921                         | 69 185      | 10 070             | 6 371       | 10 801              | 10 707      |
| 1 089                      | 1 076       | 482              | 482         |                                    | 90 575                         | 76 573      | 14 564             | 9 926       | 8 726               | 8 654       |
| 2 045                      | 2 041       | 329              | 329         |                                    | 80 128                         | 68 987      | 6 915              | 5 853       | 7 402               | 7 300       |
| 2 177                      | 2 175       | 890              | 866         |                                    | 72 117                         | 61 064      | 3 913              | 3 335       | 8 461               | 8 307       |
| 1 329                      | 1 320       | 786              | 786         |                                    | 95 821                         | 77 065      | 4 720              | 3 777       | 10 971              | 10 680      |
| 1 863                      | 1 750       | 220              | 220         |                                    | 85 845                         | 62 908      | 8 970              | 4 891       | 7 860               | 7 761       |
| 1 661                      | 1 450       | 530              | 523         |                                    | 108 177                        | 76 038      | 7 921              | 4 697       | 6 566               | 6 447       |
| 1 383                      | 1 383       | 814              | 766         |                                    | 126 380                        | 107 226     | 3 716              | 2 956       | 9 492               | 9 352       |
| Less than 0.5 ha           |             |                  |             |                                    |                                |             |                    |             |                     |             |
| 22 959                     | 22 891      | 6 133            | 6 132       | 71 977                             | 1 398 123                      | 1 185 013   | 69 617             | 56 399      | 173 674             | 171 756     |
| 1 313                      | 1 313       | 507              | 506         |                                    | 101 226                        | 88 612      | 1 601              | 1 307       | 13 007              | 12 976      |
| 1 339                      | 1 339       | 1 409            | 1 409       |                                    | 103 024                        | 86 468      | 1 390              | 1 302       | 10 440              | 10 340      |
| 1 570                      | 1 570       | 565              | 565         |                                    | 106 171                        | 93 037      | 2 813              | 2 609       | 15 837              | 15 659      |
| 1 955                      | 1 955       | 1 703            | 1 703       |                                    | 107 095                        | 96 696      | 4 739              | 3 995       | 18 481              | 18 383      |
| 1 655                      | 1 655       | 230              | 230         |                                    | 108 823                        | 97 361      | 7 651              | 5 912       | 16 356              | 16 237      |
| 1 249                      | 1 181       | 392              | 392         |                                    | 115 714                        | 103 513     | 15 492             | 12 123      | 14 732              | 14 631      |
| 2 573                      | 2 573       | 185              | 185         |                                    | 97 066                         | 86 622      | 7 254              | 6 590       | 12 512              | 12 392      |
| 2 513                      | 2 513       | 192              | 192         |                                    | 88 987                         | 79 267      | 4 047              | 3 608       | 12 470              | 12 358      |
| 1 396                      | 1 396       | 128              | 128         |                                    | 133 857                        | 116 251     | 5 229              | 4 445       | 17 457              | 16 724      |
| 3 132                      | 3 132       | 190              | 190         |                                    | 120 487                        | 91 327      | 8 426              | 6 039       | 12 667              | 12 559      |
| 2 537                      | 2 537       | 354              | 354         |                                    | 149 007                        | 102 070     | 7 744              | 5 851       | 12 764              | 12 598      |
| 1 727                      | 1 727       | 278              | 278         |                                    | 166 666                        | 143 789     | 3 231              | 2 618       | 16 951              | 16 899      |
| 0.5 ~ 1.0                  |             |                  |             |                                    |                                |             |                    |             |                     |             |
| 18 258                     | 18 126      | 9 292            | 9 173       | 367                                | 1 075 001                      | 872 291     | 79 032             | 57 631      | 110 769             | 109 430     |
| 1 299                      | 1 299       | 309              | 309         |                                    | 83 081                         | 68 665      | 1 314              | 1 222       | 8 212               | 8 195       |
| 1 364                      | 1 364       | 272              | 272         |                                    | 86 181                         | 67 422      | 1 127              | 1 085       | 5 995               | 5 956       |
| 1 121                      | 1 121       | 52               | 52          |                                    | 91 215                         | 78 070      | 3 160              | 2 787       | 12 130              | 12 040      |
| 3 824                      | 3 824       | 182              | 182         |                                    | 90 195                         | 75 428      | 6 206              | 5 345       | 12 446              | 12 309      |
| 1 716                      | 1 715       | 3 439            | 3 439       |                                    | 78 437                         | 64 895      | 9 764              | 6 345       | 11 350              | 11 249      |
| 976                        | 976         | 75               | 75          |                                    | 94 054                         | 78 725      | 16 121             | 11 317      | 8 977               | 8 917       |
| 1 352                      | 1 350       | 146              | 146         |                                    | 78 662                         | 66 273      | 8 404              | 6 740       | 6 304               | 6 136       |
| 1 189                      | 1 189       | 1 717            | 1 717       |                                    | 76 033                         | 65 254      | 4 609              | 4 129       | 8 749               | 8 539       |
| 1 437                      | 1 437       | 1 535            | 1 535       |                                    | 95 616                         | 76 591      | 5 497              | 4 520       | 11 821              | 11 661      |
| 1 319                      | 1 319       | 197              | 197         |                                    | 87 966                         | 62 876      | 9 660              | 5 581       | 8 468               | 8 355       |
| 1 424                      | 1 295       | 265              | 265         |                                    | 102 693                        | 74 074      | 8 627              | 5 251       | 6 519               | 6 372       |
| 1 237                      | 1 237       | 1 103            | 984         |                                    | 110 868                        | 94 018      | 4 543              | 3 309       | 9 798               | 9 701       |

Summary of Monthly Receipts for Farm

단위 : 원

| 월<br>별<br><br>Month | 사 업 이 외 수 입   |             |                   |             |                            |             |                             |             |
|---------------------|---------------|-------------|-------------------|-------------|----------------------------|-------------|-----------------------------|-------------|
|                     | 사 업 이 외 수 입   |             |                   |             |                            |             |                             |             |
|                     | 급 료<br>Salary |             | 사 례 금<br>Donation |             | 농 지 임 대 료<br>Rent for Land |             | 기 타 임 대 료<br>Rent for Other |             |
|                     | 계<br>Total    | 현 금<br>Cash | 계<br>Total        | 현 금<br>Cash | 계<br>Total                 | 현 금<br>Cash | 계<br>Total                  | 현 금<br>Cash |
| 전 국 평 균             |               |             |                   |             |                            |             |                             |             |
| 1981                | 260 094       | 259 376     | 24 328            | 22 292      | 37 441                     | 12 741      | 30 269                      | 27 299      |
| 1                   | 21 669        | 21 669      | 2 034             | 1 866       | 2 183                      | 1 319       | 1 626                       | 1 572       |
| 2                   | 16 813        | 16 813      | 3 139             | 2 796       | 2 077                      | 1 792       | 1 583                       | 1 574       |
| 3                   | 24 483        | 24 483      | 2 567             | 2 264       | 1 426                      | 1 232       | 2 109                       | 2 077       |
| 4                   | 17 305        | 17 305      | 1 895             | 1 887       | 951                        | 922         | 1 936                       | 1 912       |
| 5                   | 18 066        | 18 064      | 1 398             | 1 371       | 75                         | 25          | 2 686                       | 2 676       |
| 6                   | 26 212        | 26 212      | 1 663             | 1 643       | 260                        | 131         | 2 963                       | 2 818       |
| 7                   | 24 441        | 24 374      | 1 885             | 1 462       | 674                        | 462         | 2 673                       | 2 570       |
| 8                   | 18 798        | 18 793      | 1 697             | 1 628       | 140                        | 107         | 2 237                       | 2 201       |
| 9                   | 26 150        | 26 147      | 2 223             | 2 163       | 486                        | 217         | 2 549                       | 2 515       |
| 10                  | 18 756        | 18 734      | 1 812             | 1 794       | 6 764                      | 470         | 2 991                       | 2 232       |
| 11                  | 19 430        | 19 366      | 1 818             | 1 425       | 14 596                     | 1 326       | 3 409                       | 2 192       |
| 12                  | 27 971        | 27 416      | 2 197             | 1 993       | 7 809                      | 4 738       | 3 507                       | 2 960       |
| 0.5 ha 미 만          |               |             |                   |             |                            |             |                             |             |
| 1981                | 428 218       | 427 998     | 23 778            | 22 827      | 81 944                     | 23 838      | 41 542                      | 40 752      |
| 1                   | 34 097        | 34 097      | 1 863             | 1 586       | 4 962                      | 3 546       | 3 333                       | 3 076       |
| 2                   | 26 238        | 26 238      | 3 769             | 3 511       | 4 468                      | 4 167       | 2 790                       | 2 772       |
| 3                   | 35 519        | 35 519      | 1 901             | 1 824       | 1 038                      | 924         | 2 758                       | 2 751       |
| 4                   | 30 207        | 30 207      | 2 132             | 2 130       | 1 556                      | 1 410       | 2 169                       | 2 169       |
| 5                   | 32 128        | 32 128      | 1 589             | 1 575       | 170                        | 57          | 4 540                       | 4 540       |
| 6                   | 42 155        | 42 155      | 1 780             | 1 780       | 615                        | 405         | 2 837                       | 2 837       |
| 7                   | 39 556        | 39 556      | 1 524             | 1 524       | 1 749                      | 974         | 4 283                       | 4 073       |
| 8                   | 32 646        | 32 620      | 1 622             | 1 608       | 295                        | 133         | 3 480                       | 3 332       |
| 9                   | 44 085        | 44 068      | 1 984             | 1 942       | 820                        | 571         | 3 874                       | 3 874       |
| 10                  | 32 057        | 31 970      | 1 919             | 1 906       | 16 382                     | 1 280       | 2 941                       | 2 941       |
| 11                  | 33 192        | 33 146      | 1 918             | 1 703       | 32 881                     | 2 823       | 4 026                       | 4 026       |
| 12                  | 46 338        | 46 294      | 1 777             | 1 738       | 17 008                     | 7 548       | 4 511                       | 4 361       |
| 0.5 ~ 1.0           |               |             |                   |             |                            |             |                             |             |
| 1981                | 249 850       | 249 690     | 22 488            | 19 002      | 28 258                     | 7 823       | 26 946                      | 23 876      |
| 1                   | 19 531        | 19 529      | 1 228             | 1 020       | 1 590                      | 1 304       | 1 359                       | 1 359       |
| 2                   | 16 662        | 16 662      | 3 713             | 3 257       | 100                        | 100         | 1 140                       | 1 138       |
| 3                   | 24 092        | 24 092      | 2 110             | 1 464       | 931                        | 447         | 2 171                       | 2 109       |
| 4                   | 15 939        | 15 939      | 1 455             | 1 449       | 1 346                      | 1 346       | 2 181                       | 2 181       |
| 5                   | 16 718        | 16 710      | 1 130             | 1 116       | 80                         | 0           | 1 941                       | 1 941       |
| 6                   | 25 290        | 25 290      | 1 249             | 1 233       | 224                        | 130         | 2 915                       | 2 883       |
| 7                   | 24 267        | 24 244      | 2 274             | 1 464       | 0                          | 0           | 1 987                       | 1 867       |
| 8                   | 18 507        | 18 507      | 1 931             | 1 770       | 215                        | 215         | 1 572                       | 1 572       |
| 9                   | 25 211        | 25 211      | 1 693             | 1 601       | 612                        | 3           | 2 044                       | 2 044       |
| 10                  | 17 876        | 17 876      | 1 617             | 1 606       | 7 596                      | 45          | 3 678                       | 2 733       |
| 11                  | 18 708        | 18 609      | 2 207             | 1 300       | 10 954                     | 353         | 3 029                       | 1 675       |
| 12                  | 27 049        | 27 021      | 1 881             | 1 722       | 4 610                      | 3 880       | 2 929                       | 2 374       |

월 별 수 입 <계속> (호당평균)

Household Economy <Cont'd> (Average per Household)

In Won

| Non-Business Receipts |             |                               |             |                            |             |                              |             |                    |             |
|-----------------------|-------------|-------------------------------|-------------|----------------------------|-------------|------------------------------|-------------|--------------------|-------------|
| Non-Business Receipts |             |                               |             |                            |             |                              |             |                    |             |
| 배 당 이 자<br>Interest   |             | 증 금 보 조<br>Donation by Family |             | 피 증<br>Allowance & Subsidy |             | 가 사 수 입<br>Domestic Receipts |             | 기 타 잡 수 입<br>Other |             |
| 계<br>Total            | 현 금<br>Cash | 계<br>Total                    | 현 금<br>Cash | 계<br>Total                 | 현 금<br>Cash | 계<br>Total                   | 현 금<br>Cash | 계<br>Total         | 현 금<br>Cash |
| Average               |             |                               |             |                            |             |                              |             |                    |             |
| 23 535                | 23 117      | 153 625                       | 150 867     | 317 888                    | 226 348     | 4 237                        | 3 907       | 73 282             | 15 792      |
| 2 194                 | 2 168       | 11 216                        | 11 154      | 26 000                     | 18 807      | 253                          | 123         | 9 152              | 3 651       |
| 1 735                 | 1 688       | 12 585                        | 12 222      | 35 641                     | 23 362      | 283                          | 263         | 7 967              | 2 539       |
| 1 845                 | 1 840       | 14 306                        | 14 205      | 29 171                     | 21 433      | 350                          | 339         | 6 520              | 1 192       |
| 2 001                 | 1 975       | 14 805                        | 14 713      | 26 792                     | 19 391      | 431                          | 409         | 5 760              | 750         |
| 1 114                 | 1 101       | 13 136                        | 12 860      | 20 668                     | 14 723      | 799                          | 774         | 5 108              | 513         |
| 1 969                 | 1 833       | 12 129                        | 11 706      | 17 153                     | 12 828      | 140                          | 129         | 4 796              | 693         |
| 1 556                 | 1 556       | 10 189                        | 9 877       | 19 834                     | 14 441      | 356                          | 333         | 4 203              | 759         |
| 1 679                 | 1 676       | 10 396                        | 10 113      | 18 773                     | 12 424      | 465                          | 451         | 5 588              | 2 029       |
| 1 541                 | 1 507       | 12 773                        | 12 314      | 29 155                     | 16 682      | 208                          | 168         | 5 045              | 895         |
| 1 629                 | 1 628       | 11 276                        | 11 156      | 19 933                     | 13 202      | 134                          | 126         | 5 720              | 914         |
| 1 852                 | 1 846       | 13 751                        | 13 549      | 32 656                     | 24 435      | 206                          | 194         | 5 972              | 561         |
| 4 420                 | 4 299       | 17 063                        | 16 998      | 42 112                     | 34 620      | 612                          | 598         | 7 481              | 1 296       |
| Less than 0.5 ha      |             |                               |             |                            |             |                              |             |                    |             |
| 25 143                | 24 647      | 194 252                       | 191 244     | 302 073                    | 216 498     | 4 219                        | 3 421       | 53 663             | 5 633       |
| 2 342                 | 2 300       | 14 442                        | 14 288      | 19 447                     | 14 435      | 561                          | 24          | 5 571              | 977         |
| 1 770                 | 1 746       | 13 674                        | 13 365      | 32 493                     | 21 600      | 607                          | 604         | 5 385              | 823         |
| 1 471                 | 1 471       | 17 986                        | 17 710      | 21 502                     | 13 577      | 513                          | 500         | 4 833              | 493         |
| 1 310                 | 1 310       | 18 078                        | 17 986      | 23 011                     | 17 962      | 388                          | 388         | 5 024              | 756         |
| 786                   | 786         | 16 897                        | 16 760      | 23 177                     | 17 785      | 1 234                        | 1 138       | 4 295              | 443         |
| 2 889                 | 2 587       | 14 706                        | 14 031      | 16 583                     | 12 419      | 57                           | 54          | 3 868              | 491         |
| 1 260                 | 1 260       | 11 831                        | 11 250      | 14 085                     | 8 897       | 22                           | 11          | 2 990              | 95          |
| 2 074                 | 2 068       | 12 771                        | 12 619      | 16 311                     | 10 631      | 12                           | 12          | 3 259              | 278         |
| 1 643                 | 1 643       | 19 510                        | 19 149      | 34 913                     | 23 082      | 575                          | 485         | 3 767              | 268         |
| 2 267                 | 2 267       | 18 765                        | 18 717      | 20 562                     | 13 240      | 62                           | 58          | 4 439              | 350         |
| 1 901                 | 1 901       | 15 369                        | 15 242      | 34 401                     | 24 481      | 91                           | 60          | 4 720              | 239         |
| 5 430                 | 5 308       | 20 223                        | 20 127      | 45 588                     | 38 389      | 97                           | 87          | 5 512              | 420         |
| 0.5 ~ 1.0             |             |                               |             |                            |             |                              |             |                    |             |
| 17 387                | 17 221      | 162 240                       | 159 958     | 291 319                    | 203 652     | 4 421                        | 4 279       | 82 291             | 19 729      |
| 1 630                 | 1 621       | 12 621                        | 12 611      | 27 875                     | 19 839      | 268                          | 243         | 7 453              | 1 722       |
| 1 003                 | 987         | 12 384                        | 12 053      | 33 674                     | 21 459      | 182                          | 175         | 10 201             | 4 550       |
| 2 061                 | 2 061       | 11 214                        | 11 108      | 27 110                     | 21 179      | 367                          | 343         | 5 869              | 440         |
| 745                   | 745         | 19 394                        | 19 264      | 23 956                     | 15 751      | 250                          | 250         | 6 277              | 849         |
| 803                   | 765         | 14 112                        | 14 034      | 16 343                     | 11 644      | 382                          | 373         | 5 814              | 718         |
| 1 032                 | 1 032       | 15 404                        | 15 260      | 16 997                     | 11 458      | 104                          | 94          | 5 741              | 1 111       |
| 1 351                 | 1 351       | 11 935                        | 11 459      | 16 626                     | 11 442      | 553                          | 537         | 4 961              | 1 033       |
| 1 388                 | 1 388       | 11 668                        | 11 526      | 18 207                     | 12 478      | 344                          | 338         | 8 843              | 4 792       |
| 1 301                 | 1 301       | 13 897                        | 13 369      | 27 764                     | 15 822      | 144                          | 109         | 5 632              | 950         |
| 1 363                 | 1 361       | 11 338                        | 11 083      | 19 794                     | 12 980      | 314                          | 314         | 6 262              | 942         |
| 1 793                 | 1 776       | 14 558                        | 14 519      | 29 136                     | 23 010      | 166                          | 165         | 6 996              | 1 044       |
| 2 917                 | 2 833       | 13 715                        | 13 672      | 33 837                     | 26 590      | 1 347                        | 1 338       | 8 242              | 1 578       |

Summary of Monthly Receipts for Farm

단위: 원

| 월 별<br>Month | 표본농가<br>Sample Size | 농가수입        |            | 농업조수익       |            | 농작              |            |            |            |  |
|--------------|---------------------|-------------|------------|-------------|------------|-----------------|------------|------------|------------|--|
|              |                     | 총계<br>Total | 현금<br>Cash | 합계<br>Total | 현금<br>Cash | 소계<br>Sub-Total | 현금<br>Cash | 미곡<br>Rice |            |  |
|              |                     |             |            |             |            |                 |            | 계<br>Total | 현금<br>Cash |  |
| 1.0 ~ 1.5    |                     |             |            |             |            |                 |            |            |            |  |
| 1981         | 825                 | 5 066 701   | 2 967 139  | 3 871 125   | 1 985 302  | 2 866 219       | 1 784 920  | 1 693 515  | 848 093    |  |
| 1            | 850                 | 269 434     | 166 389    | 175 120     | 87 246     | 165 807         | 79 000     | 109 368    | 38 308     |  |
| 2            | 851                 | 223 617     | 129 447    | 127 640     | 53 443     | 120 258         | 47 625     | 81 543     | 24 098     |  |
| 3            | 836                 | 289 017     | 199 477    | 182 649     | 106 211    | 168 510         | 93 534     | 103 973    | 46 789     |  |
| 4            | 829                 | 226 804     | 150 607    | 135 677     | 72 827     | 121 160         | 59 279     | 78 465     | 29 920     |  |
| 5            | 833                 | 243 807     | 165 812    | 148 320     | 86 374     | 136 697         | 75 791     | 85 070     | 35 269     |  |
| 6            | 837                 | 278 775     | 193 438    | 185 057     | 116 407    | 154 605         | 87 876     | 75 217     | 27 124     |  |
| 7            | 834                 | 373 081     | 296 576    | 291 223     | 226 614    | 274 981         | 212 140    | 67 720     | 22 281     |  |
| 8            | 828                 | 270 999     | 193 068    | 201 180     | 135 346    | 177 968         | 113 709    | 78 774     | 30 516     |  |
| 9            | 828                 | 313 132     | 226 130    | 216 712     | 148 945    | 194 834         | 128 345    | 85 102     | 37 941     |  |
| 10           | 831                 | 384 439     | 247 045    | 290 800     | 174 094    | 261 364         | 146 155    | 134 705    | 39 469     |  |
| 11           | 828                 | 844 796     | 603 196    | 704 859     | 499 326    | 686 037         | 484 103    | 488 017    | 332 764    |  |
| 12           | 829                 | 562 330     | 395 954    | 426 862     | 278 469    | 403 998         | 257 363    | 305 561    | 183 614    |  |
| 1.5 ~ 2.0    |                     |             |            |             |            |                 |            |            |            |  |
| 1981         | 425                 | 6 209 438   | 3 623 601  | 5 102 234   | 2 758 173  | 3 937 927       | 2 552 464  | 2 452 098  | 1 343 912  |  |
| 1            | 397                 | 277 858     | 170 254    | 202 659     | 110 108    | 198 790         | 107 109    | 138 460    | 65 018     |  |
| 2            | 398                 | 247 039     | 136 834    | 165 314     | 75 450     | 157 478         | 69 087     | 110 309    | 39 479     |  |
| 3            | 417                 | 352 221     | 221 014    | 231 391     | 120 205    | 222 807         | 112 901    | 146 057    | 58 527     |  |
| 4            | 428                 | 274 346     | 173 875    | 172 556     | 88 813     | 152 948         | 70 353     | 108 598    | 43 210     |  |
| 5            | 426                 | 292 312     | 194 410    | 198 625     | 122 249    | 181 782         | 106 585    | 118 054    | 55 826     |  |
| 6            | 429                 | 300 832     | 200 157    | 221 615     | 137 444    | 195 664         | 112 847    | 103 579    | 41 358     |  |
| 7            | 418                 | 429 075     | 333 313    | 347 527     | 262 868    | 331 372         | 248 331    | 102 574    | 40 603     |  |
| 8            | 419                 | 344 951     | 254 072    | 274 623     | 195 962    | 249 382         | 175 030    | 114 296    | 57 496     |  |
| 9            | 418                 | 378 121     | 274 445    | 287 842     | 204 531    | 259 704         | 179 202    | 110 710    | 51 991     |  |
| 10           | 416                 | 473 081     | 317 768    | 397 609     | 263 446    | 373 941         | 241 604    | 167 607    | 59 415     |  |
| 11           | 419                 | 1 099 262   | 794 321    | 999 748     | 727 440    | 973 331         | 704 336    | 733 188    | 519 347    |  |
| 12           | 419                 | 803 166     | 553 138    | 667 092     | 449 657    | 640 728         | 425 079    | 498 666    | 311 642    |  |
| 2.0 ha 이상    |                     |             |            |             |            |                 |            |            |            |  |
| 1981         | 255                 | 8 332 646   | 4 975 449  | 7 068 998   | 4 067 427  | 5 648 838       | 3 743 161  | 3 975 372  | 2 372 781  |  |
| 1            | 225                 | 381 798     | 233 316    | 308 694     | 173 752    | 296 597         | 163 072    | 231 064    | 117 147    |  |
| 2            | 230                 | 373 258     | 219 062    | 278 071     | 145 161    | 260 253         | 132 156    | 205 555    | 98 828     |  |
| 3            | 229                 | 479 799     | 304 832    | 377 593     | 221 554    | 338 862         | 184 972    | 272 077    | 143 626    |  |
| 4            | 242                 | 333 967     | 217 667    | 227 648     | 126 811    | 202 435         | 103 046    | 158 392    | 77 918     |  |
| 5            | 249                 | 393 054     | 276 868    | 300 251     | 199 101    | 271 881         | 172 063    | 205 659    | 120 720    |  |
| 6            | 250                 | 390 204     | 270 758    | 303 163     | 197 772    | 272 845         | 169 315    | 177 087    | 95 595     |  |
| 7            | 257                 | 572 363     | 458 610    | 462 707     | 362 900    | 437 992         | 339 989    | 151 432    | 73 191     |  |
| 8            | 259                 | 472 788     | 362 485    | 383 134     | 285 412    | 335 215         | 240 286    | 175 843    | 99 553     |  |
| 9            | 260                 | 417 436     | 303 892    | 340 342     | 248 065    | 302 444         | 212 318    | 154 686    | 86 543     |  |
| 10           | 258                 | 650 260     | 480 519    | 571 664     | 425 757    | 537 242         | 392 688    | 279 958    | 162 018    |  |
| 11           | 260                 | 1 480 197   | 1 023 717  | 1 380 873   | 954 561    | 1 354 370       | 931 416    | 1 109 443  | 751 363    |  |
| 12           | 256                 | 1 191 287   | 823 723    | 1 066 674   | 726 581    | 1 038 702       | 701 840    | 854 176    | 546 279    |  |

## 월 별 수 입 &lt;계속&gt; (호당평균)

## Household Economy &lt;Cont'd&gt; (Average per Household)

In Won

| Agr. Gross Receipts  |            |                    |            |              |            |                |            |                   |            |                       |            |
|----------------------|------------|--------------------|------------|--------------|------------|----------------|------------|-------------------|------------|-----------------------|------------|
| 물 수 입 Crop Receipts  |            |                    |            |              |            |                |            |                   |            |                       |            |
| 맥류<br>Wheat & Barley |            | 잡곡류<br>Misc. Grain |            | 두류<br>Pulses |            | 서리<br>Potatoes |            | 채소류<br>Vegetables |            | 특용작물<br>Special Crops |            |
| 계<br>Total           | 현금<br>Cash | 계<br>Total         | 현금<br>Cash | 계<br>Total   | 현금<br>Cash | 계<br>Total     | 현금<br>Cash | 계<br>Total        | 현금<br>Cash | 계<br>Total            | 현금<br>Cash |
| 1.0 ~ 1.5            |            |                    |            |              |            |                |            |                   |            |                       |            |
| 169 703              | 130,645    | 16 461             | 15 181     | 70 073       | 42 093     | 54 220         | 35 081     | 507 445           | 393 836    | 158 069               | 144 325    |
| 2 546                | 36         | 793                | 709        | 6 812        | 4 776      | 3 381          | 1 033      | 18 892            | 13 533     | 3 681                 | 2 443      |
| 2 332                | 66         | 642                | 524        | 6 666        | 4 169      | 3 351          | 1 272      | 14 504            | 9 194      | 2 822                 | 1 873      |
| 3 640                | 1 228      | 267                | 186        | 6 114        | 4 769      | 5 467          | 2 819      | 37 055            | 28 992     | 4 220                 | 2 889      |
| 2 987                | 849        | 449                | 344        | 3 330        | 2 531      | 2 307          | 1 114      | 26 995            | 20 769     | 2 350                 | 1 221      |
| 2 816                | 467        | 179                | 143        | 2 350        | 1 581      | 1 755          | 1 434      | 37 935            | 32 555     | 2 609                 | 1 907      |
| 9 401                | 137        | 634                | 602        | 2 650        | 1 804      | 6 303          | 5 730      | 53 520            | 47 745     | 2 216                 | 1 445      |
| 116 909              | 111 347    | 1 409              | 1 297      | 2 958        | 2 162      | 3 648          | 1 807      | 59 486            | 52 354     | 14 519                | 13 839     |
| 18 141               | 14 769     | 1 360              | 1 096      | 2 326        | 1 674      | 4 040          | 2 295      | 42 519            | 34 559     | 7 464                 | 6 843      |
| 3 945                | 1 104      | 342                | 222        | 3 447        | 1 730      | 3 801          | 2 733      | 58 322            | 47 563     | 6 346                 | 5 157      |
| 2 651                | 158        | 214                | 134        | 6 771        | 4 255      | 3 960          | 2 398      | 45 301            | 35 326     | 42 944                | 41 363     |
| 2 553                | 327        | 2 720              | 2 625      | 14 814       | 7 415      | 9 233          | 7 432      | 80 483            | 49 361     | 60 822                | 58 820     |
| 1 782                | 157        | 7 452              | 7 299      | 11 835       | 5 227      | 6 974          | 5 014      | 32 433            | 21 885     | 8 076                 | 6 525      |
| 1.5 ~ 2.0            |            |                    |            |              |            |                |            |                   |            |                       |            |
| 197 876              | 157 250    | 28 812             | 27 268     | 89 581       | 53 434     | 66 044         | 45 015     | 593 066           | 462 168    | 234 549               | 217 151    |
| 2 595                | 39         | 1 031              | 876        | 9 113        | 5 829      | 3 160          | 976        | 21 325            | 15 441     | 4 509                 | 3 362      |
| 2 343                | 126        | 609                | 469        | 6 752        | 3 715      | 3 335          | 1 022      | 15 985            | 10 358     | 2 107                 | 684        |
| 3 991                | 898        | 247                | 123        | 6 971        | 5 281      | 6 376          | 3 425      | 37 645            | 27 802     | 3 692                 | 1 635      |
| 2 661                | 279        | 523                | 401        | 4 980        | 3 805      | 3 664          | 2 093      | 23 744            | 15 749     | 4 681                 | 3 272      |
| 2 405                | 291        | 219                | 102        | 4 102        | 3 067      | 4 493          | 4 105      | 44 840            | 38 925     | 3 809                 | 2 723      |
| 9 655                | 68         | 1 693              | 1 592      | 4 836        | 3 785      | 6 920          | 6 258      | 59 611            | 53 104     | 4 650                 | 3 920      |
| 140 796              | 134 612    | 4 396              | 4 296      | 4 066        | 3 194      | 5 471          | 3 531      | 58 375            | 49 376     | 4 873                 | 3 720      |
| 22 406               | 19 049     | 1 044              | 782        | 2 585        | 1 759      | 4 745          | 2 726      | 58 293            | 49 840     | 15 110                | 14 432     |
| 3 594                | 889        | 778                | 673        | 3 934        | 1 968      | 2 584          | 1 377      | 62 180            | 50 055     | 22 268                | 20 728     |
| 2 434                | 302        | 219                | 119        | 7 783        | 3 693      | 3 149          | 1 509      | 76 557            | 64 791     | 83 532                | 81 642     |
| 3 027                | 545        | 6 374              | 6 252      | 19 912       | 10 901     | 12 285         | 10 164     | 84 606            | 48 172     | 74 240                | 71 916     |
| 1 969                | 152        | 11 679             | 11 583     | 14 547       | 6 437      | 9 862          | 7 829      | 49 905            | 38 555     | 11 078                | 9 117      |
| More than 2.0 ha     |            |                    |            |              |            |                |            |                   |            |                       |            |
| 183 957              | 151 393    | 35 459             | 33 757     | 121 250      | 81 539     | 131 548        | 108 721    | 719 363           | 573 296    | 201 225               | 182 039    |
| 1 961                | 19         | 395                | 226        | 10 639       | 7 830      | 3 311          | 1 003      | 18 656            | 13 335     | 6 424                 | 4 760      |
| 2 228                | 400        | 639                | 231        | 14 506       | 10 878     | 4 095          | 1 695      | 21 099            | 14 291     | 2 364                 | 803        |
| 3 035                | 857        | 332                | 222        | 10 698       | 8 023      | 7 241          | 4 048      | 27 808            | 16 458     | 6 423                 | 4 597      |
| 1 813                | 46         | 222                | 81         | 4 767        | 3 174      | 3 973          | 2 119      | 24 797            | 16 766     | 3 874                 | 1 962      |
| 2 038                | 214        | 168                | 146        | 5 645        | 3 930      | 8 412          | 8 187      | 37 955            | 31 426     | 3 396                 | 1 976      |
| 9 633                | 58         | 259                | 222        | 5 340        | 4 004      | 22 039         | 21 201     | 51 284            | 44 595     | 3 844                 | 3 117      |
| 137 431              | 134 306    | 1 531              | 1 370      | 7 703        | 6 309      | 28 963         | 26 772     | 99 333            | 89 670     | 6 197                 | 5 120      |
| 17 357               | 14 794     | 1 274              | 984        | 4 089        | 2 712      | 15 702         | 13 558     | 75 625            | 66 290     | 11 850                | 10 944     |
| 2 532                | 274        | 524                | 421        | 5 598        | 3 279      | 4 164          | 2 740      | 91 390            | 79 260     | 9 687                 | 8 411      |
| 2 305                | 312        | 140                | 61         | 8 697        | 5 389      | 3 851          | 1 908      | 90 298            | 76 484     | 105 109               | 102 813    |
| 2 039                | 113        | 8 320              | 8 236      | 24 959       | 16 063     | 18 130         | 16 000     | 124 367           | 78 443     | 29 260                | 26 866     |
| 1 585                | 0          | 21 655             | 21 557     | 18 609       | 9 948      | 11 667         | 9 490      | 56 751            | 46 278     | 12 797                | 10 670     |

Summary of Monthly Receipts for Farm

단위: 원

| 월<br>별<br><br>Month | 농업조수익               |         |              |         |                 |         |              |         |               |         |
|---------------------|---------------------|---------|--------------|---------|-----------------|---------|--------------|---------|---------------|---------|
|                     | 농작물수입 Crop Receipts |         |              |         |                 |         | 농작물 이외 수입    |         |               |         |
|                     | 과실류 Fruits          |         | 기타농작물 Others |         | 부산물 By-Products |         | 소계 Sub Total | 현금 Cash | 양축 Livestocks |         |
|                     | 계 Total             | 현금 Cash | 계 Total      | 현금 Cash | 계 Total         | 현금 Cash |              |         | 계 Total       | 현금 Cash |
| 1.0 ~ 1.5           |                     |         |              |         |                 |         |              |         |               |         |
| 1981                | 166 453             | 164 365 | 7 099        | 7 083   | 23 181          | 4 218   | 219 880      | 200 382 | 115 085       | 108 301 |
| 1                   | 18 064              | 17 938  | 38           | 38      | 2 232           | 186     | 9 313        | 8 246   | 1 590         | 1 063   |
| 2                   | 6 233               | 6 146   | 92           | 88      | 2 073           | 195     | 7 382        | 5 818   | 2 850         | 2 578   |
| 3                   | 5 063               | 4 997   | 655          | 655     | 2 056           | 210     | 14 139       | 12 677  | 5 351         | 4 794   |
| 4                   | 1 191               | 1 185   | 1 105        | 1 100   | 1 981           | 246     | 14 517       | 13 548  | 7 929         | 7 524   |
| 5                   | 696                 | 692     | 1 649        | 1 649   | 1 638           | 94      | 11 623       | 10 583  | 6 973         | 6 662   |
| 6                   | 2 809               | 2 801   | 340          | 340     | 1 515           | 148     | 30 452       | 28 531  | 7 172         | 6 095   |
| 7                   | 5 669               | 5 598   | 1 391        | 1 388   | 1 272           | 67      | 16 242       | 14 474  | 10 321        | 9 456   |
| 8                   | 21 552              | 21 229  | 267          | 267     | 1 525           | 461     | 23 212       | 21 637  | 19 433        | 18 968  |
| 9                   | 32 052              | 31 607  | 150          | 148     | 1 327           | 140     | 21 878       | 20 600  | 7 864         | 7 597   |
| 10                  | 23 012              | 22 683  | 4            | 4       | 1 802           | 365     | 29 436       | 27 939  | 19 445        | 18 759  |
| 11                  | 24 819              | 24 474  | 171          | 171     | 2 405           | 714     | 18 822       | 15 223  | 14 173        | 13 504  |
| 12                  | 25 293              | 25 015  | 1 237        | 1 235   | 3 355           | 1 392   | 22 864       | 21 106  | 11 984        | 11 301  |
| 1.5 ~ 2.0           |                     |         |              |         |                 |         |              |         |               |         |
| 1981                | 240 084             | 236 733 | 5 008        | 4 928   | 30 809          | 4 605   | 228 674      | 205 709 | 122 648       | 114 062 |
| 1                   | 15 523              | 15 270  | 105          | 105     | 2 969           | 193     | 3 869        | 2 999   | 2 668         | 2 396   |
| 2                   | 12 926              | 12 693  | 201          | 182     | 2 911           | 359     | 7 836        | 6 363   | 2 996         | 2 663   |
| 3                   | 14 183              | 14 058  | 832          | 832     | 2 813           | 320     | 8 584        | 7 304   | 4 232         | 3 779   |
| 4                   | 1 292               | 1 280   | 265          | 263     | 2 540           | 1       | 19 608       | 18 460  | 15 179        | 14 841  |
| 5                   | 3                   | 3       | 1 079        | 1 079   | 2 778           | 464     | 16 843       | 15 664  | 10 991        | 10 520  |
| 6                   | 2 395               | 2 385   | 126          | 126     | 2 199           | 251     | 25 951       | 24 597  | 6 329         | 6 100   |
| 7                   | 9 133               | 8 874   | 38           | 38      | 1 650           | 87      | 16 155       | 14 537  | 11 416        | 10 990  |
| 8                   | 28 288              | 27 783  | 927          | 908     | 1 688           | 255     | 25 241       | 20 932  | 16 495        | 13 677  |
| 9                   | 51 905              | 51 354  | 13           | 13      | 1 738           | 154     | 28 138       | 25 329  | 10 119        | 8 610   |
| 10                  | 29 710              | 29 241  | 556          | 525     | 2 394           | 367     | 23 668       | 21 842  | 13 810        | 13 086  |
| 11                  | 37 062              | 36 673  | 132          | 132     | 2 505           | 234     | 26 417       | 23 104  | 15 061        | 14 650  |
| 12                  | 37 664              | 37 119  | 734          | 725     | 4 624           | 1 920   | 26 364       | 24 578  | 13 352        | 12 750  |
| 2.0 ha 이상           |                     |         |              |         |                 |         |              |         |               |         |
| 1981                | 223 698             | 221 385 | 7 687        | 7 637   | 49 279          | 10 613  | 351 976      | 324 266 | 155 154       | 142 441 |
| 1                   | 18 047              | 17 919  | 18           | 18      | 6 082           | 815     | 12 097       | 10 680  | 3 039         | 2 432   |
| 2                   | 4 731               | 4 675   | 59           | 39      | 4 977           | 316     | 17 818       | 13 005  | 4 145         | 891     |
| 3                   | 4 444               | 4 408   | 2 067        | 2 067   | 4 737           | 666     | 38 731       | 36 582  | 22 913        | 21 733  |
| 4                   | 33                  | 0       | 15           | 15      | 4 549           | 965     | 25 213       | 23 765  | 9 466         | 8 728   |
| 5                   | 112                 | 112     | 4 442        | 4 442   | 4 054           | 910     | 28 370       | 27 038  | 12 538        | 11 957  |
| 6                   | 177                 | 160     | 126          | 126     | 3 056           | 237     | 30 318       | 28 457  | 5 066         | 4 282   |
| 7                   | 3 170               | 3 074   | 0            | 0       | 2 232           | 177     | 24 715       | 22 911  | 12 146        | 11 411  |
| 8                   | 28 690              | 28 392  | 934          | 905     | 3 851           | 2 154   | 47 919       | 45 126  | 25 098        | 24 138  |
| 9                   | 31 709              | 31 311  | 0            | 0       | 2 154           | 79      | 37 898       | 35 747  | 17 011        | 15 942  |
| 10                  | 43 162              | 42 518  | 26           | 25      | 3 696           | 1 160   | 34 422       | 33 069  | 15 980        | 15 611  |
| 11                  | 33 971              | 33 658  | 0            | 0       | 3 881           | 674     | 26 503       | 23 145  | 11 593        | 11 023  |
| 12                  | 55 452              | 55 158  | 0            | 0       | 6 010           | 2 460   | 27 972       | 24 741  | 16 159        | 14 293  |

## 월 별 수 입 &lt;계속&gt; (호당평균)

## Household Economy &lt;Cont'd&gt; (Average per Household)

In Won

| Non - Crop Receipts |            |                            |            |                   |            |                    |            |              |            |   |   |
|---------------------|------------|----------------------------|------------|-------------------|------------|--------------------|------------|--------------|------------|---|---|
| Non - Crop Receipts |            |                            |            |                   |            |                    |            |              |            | 대동식물<br>증감<br>Increase<br>in Animal<br>& Plants | 재고농산물<br>증감<br>Change in<br>Agr. Prod.<br>inventory |
| 가금<br>Poultry       |            | 축산물<br>Live-Stock Products |            | 양잠<br>Sericulture |            | 농산가공<br>Handicraft |            | 기타<br>Others |            |   |   |
| 계<br>Total          | 현금<br>Cash | 계<br>Total                 | 현금<br>Cash | 계<br>Total        | 현금<br>Cash | 계<br>Total         | 현금<br>Cash | 계<br>Total   | 현금<br>Cash |   |   |
| 1.0 ~ 1.5           |            |                            |            |                   |            |                    |            |              |            |   |   |
| 15 311              | 8 388      | 45 354                     | 42 657     | 33 914            | 33 847     | 9 086              | 6 419      | 1 130        | 770        | 501 692   | 283 334   |
| 865                 | 544        | 5 241                      | 5 075      | 3                 | 3          | 1 570              | 1 534      | 44           | 27         |   |   |
| 710                 | 112        | 3 167                      | 2 868      | 0                 | 0          | 546                | 194        | 109          | 66         |   |   |
| 4 179               | 3 610      | 3 950                      | 3 713      | 0                 | 0          | 524                | 463        | 135          | 97         |   |   |
| 2 835               | 2 511      | 3 154                      | 2 950      | 2                 | 0          | 568                | 562        | 29           | 1          |   |   |
| 515                 | 192        | 3 885                      | 3 513      | 0                 | 0          | 139                | 139        | 111          | 77         |   |   |
| 661                 | 154        | 2 492                      | 2 257      | 19 911            | 19 848     | 9                  | 6          | 207          | 171        |   |   |
| 900                 | 231        | 4 702                      | 4 527      | 157               | 157        | 106                | 94         | 56           | 9          |   |   |
| 1 233               | 347        | 2 348                      | 2 165      | 48                | 48         | 113                | 105        | 37           | 4          |   |   |
| 1 084               | 266        | 3 007                      | 2 870      | 9 575             | 9 574      | 290                | 251        | 58           | 42         |   |   |
| 723                 | 68         | 2 792                      | 2 664      | 4 103             | 4 103      | 2 232              | 2 223      | 141          | 122        |   |   |
| 928                 | 249        | 1 573                      | 1 237      | 114               | 114        | 2 012              | 119        | 22           | 0          |   |   |
| 678                 | 104        | 9 043                      | 8 818      | 1                 | 0          | 977                | 729        | 181          | 154        |   |   |
| 1.5 ~ 2.0           |            |                            |            |                   |            |                    |            |              |            |   |   |
| 13 000              | 3 800      | 60 973                     | 58 627     | 26 237            | 26 237     | 4 846              | 2 128      | 970          | 855        | 543 995   | 391 638   |
| 324                 | 21         | 136                        | 2          | 0                 | 0          | 722                | 561        | 19           | 19         |   |   |
| 1 861               | 1 239      | 2 544                      | 2 334      | 0                 | 0          | 435                | 127        | 0            | 0          |   |   |
| 637                 | 203        | 3 083                      | 2 818      | 0                 | 0          | 632                | 504        | 0            | 0          |   |   |
| 643                 | 266        | 3 426                      | 3 158      | 0                 | 0          | 222                | 57         | 138          | 138        |   |   |
| 777                 | 277        | 5 069                      | 4 867      | 0                 | 0          | 6                  | 0          | 0            | 0          |   |   |
| 1 018               | 114        | 2 988                      | 2 769      | 15 593            | 15 593     | 23                 | 21         | 0            | 0          |   |   |
| 1 537               | 517        | 2 905                      | 2 749      | 257               | 257        | 30                 | 14         | 10           | 10         |   |   |
| 1 666               | 433        | 6 690                      | 6 494      | 314               | 314        | 35                 | 8          | 41           | 6          |   |   |
| 1 443               | 371        | 6 886                      | 6 721      | 9 463             | 9 463      | 75                 | 16         | 152          | 148        |   |   |
| 939                 | 59         | 8 135                      | 7 978      | 553               | 553        | 27                 | 24         | 204          | 142        |   |   |
| 1 331               | 175        | 8 211                      | 8 021      | 0                 | 0          | 1 743              | 195        | 71           | 63         |   |   |
| 824                 | 125        | 10 900                     | 10 716     | 57                | 57         | 896                | 601        | 335          | 329        |   |   |
| More than 2.0 ha    |            |                            |            |                   |            |                    |            |              |            |   |   |
| 9 968               | 1 090      | 155 883                    | 152 712    | 24 518            | 24 518     | 5 623              | 2 705      | 830          | 800        | 670 353   | 397 831   |
| 399                 | 42         | 8 345                      | 8 125      | 0                 | 0          | 314                | 81         | 0            | 0          |   |   |
| 767                 | 8          | 11 588                     | 11 355     | 0                 | 0          | 1 313              | 751        | 5            | 0          |   |   |
| 704                 | 225        | 13 283                     | 12 955     | 0                 | 0          | 1 829              | 1 669      | 2            | 0          |   |   |
| 457                 | 74         | 15 221                     | 14 894     | 0                 | 0          | 47                 | 47         | 22           | 22         |   |   |
| 580                 | 227        | 15 133                     | 14 755     | 0                 | 0          | 20                 | 0          | 99           | 99         |   |   |
| 933                 | 171        | 11 677                     | 11 362     | 12 624            | 12 624     | 15                 | 15         | 3            | 3          |   |   |
| 899                 | 39         | 10 827                     | 10 618     | 843               | 843        | 0                  | 0          | 0            | 0          |   |   |
| 1 694               | 217        | 20 616                     | 20 296     | 461               | 461        | 26                 | 0          | 24           | 14         |   |   |
| 869                 | 24         | 15 759                     | 15 544     | 3 881             | 3 881      | 20                 | 0          | 358          | 356        |   |   |
| 849                 | 49         | 10 770                     | 10 597     | 6 657             | 6 657      | 32                 | 32         | 134          | 123        |   |   |
| 968                 | 0          | 12 200                     | 11 952     | 45                | 45         | 1 586              | 14         | 111          | 111        |   |   |
| 849                 | 14         | 10 464                     | 10 259     | 7                 | 7          | 421                | 96         | 72           | 72         |   |   |

Summary of Monthly Receipts for Farm

단위: 원

| 월 별<br>Month | 사 업 수 입 |         |        |        |       |       |             |        |         |         |
|--------------|---------|---------|--------|--------|-------|-------|-------------|--------|---------|---------|
|              | 합 계     |         | 임 산 물  |        | 수 산 물 |       | 농업에 따른 서비스업 |        | 상 공 광 업 |         |
|              | Total   | Cash    | 계      | 현 금    | 계     | 현 금   | 계           | 현 금    | 계       | 현 금     |
| 1.0 ~ 1.5    |         |         |        |        |       |       |             |        |         |         |
| 1981         | 199 325 | 184 736 | 19 821 | 18 965 | 5 443 | 5 358 | 23 340      | 11 758 | 121 827 | 121 560 |
| 1            | 6 791   | 6 532   | 665    | 566    | 203   | 201   | 469         | 323    | 3 887   | 3 887   |
| 2            | 9 605   | 9 375   | 1 448  | 1 315  | 262   | 253   | 286         | 286    | 5 511   | 5 508   |
| 3            | 16 346  | 16 174  | 1 596  | 1 512  | 355   | 349   | 463         | 402    | 11 213  | 11 198  |
| 4            | 17 480  | 17 322  | 1 532  | 1 453  | 642   | 632   | 609         | 540    | 12 940  | 12 940  |
| 5            | 22 800  | 22 509  | 1 977  | 1 911  | 769   | 756   | 1 167       | 1 030  | 16 705  | 16 701  |
| 6            | 13 129  | 11 122  | 1 704  | 1 671  | 340   | 338   | 4 090       | 2 160  | 5 217   | 5 175   |
| 7            | 13 532  | 11 567  | 476    | 436    | 158   | 155   | 6 046       | 4 138  | 3 557   | 3 543   |
| 8            | 12 399  | 12 228  | 2 910  | 2 858  | 417   | 414   | 551         | 551    | 4 200   | 4 184   |
| 9            | 13 271  | 12 909  | 4 111  | 4 038  | 584   | 564   | 677         | 413    | 5 778   | 5 773   |
| 10           | 20 596  | 18 761  | 1 454  | 1 383  | 582   | 582   | 1 958       | 248    | 14 897  | 14 847  |
| 11           | 38 407  | 32 931  | 1 046  | 987    | 709   | 708   | 6 321       | 964    | 28 845  | 28 839  |
| 12           | 13 525  | 13 306  | 902    | 835    | 422   | 406   | 703         | 703    | 9 077   | 8 965   |
| 1.5 ~ 2.0    |         |         |        |        |       |       |             |        |         |         |
| 1981         | 131 362 | 96 527  | 16 522 | 16 198 | 2 684 | 2 528 | 40 460      | 10 261 | 45 772  | 45 368  |
| 1            | 3 337   | 3 181   | 770    | 712    | 114   | 30    | 511         | 497    | 1 101   | 1 101   |
| 2            | 2 761   | 2 684   | 1 006  | 929    | 24    | 24    | 111         | 111    | 1 375   | 1 375   |
| 3            | 4 765   | 4 628   | 430    | 411    | 113   | 113   | 55          | 0      | 2 797   | 2 797   |
| 4            | 8 351   | 8 022   | 697    | 679    | 292   | 292   | 943         | 669    | 3 890   | 3 853   |
| 5            | 10 213  | 9 866   | 2 253  | 2 228  | 473   | 473   | 504         | 214    | 4 186   | 4 154   |
| 6            | 9 640   | 5 811   | 579    | 519    | 0     | 0     | 5 231       | 1 565  | 2 599   | 2 496   |
| 7            | 13 160  | 12 010  | 717    | 711    | 271   | 271   | 3 793       | 2 724  | 5 791   | 5 745   |
| 8            | 13 360  | 12 685  | 2 787  | 2 782  | 183   | 168   | 777         | 193    | 7 264   | 7 214   |
| 9            | 16 349  | 14 364  | 5 794  | 5 779  | 749   | 696   | 2 428       | 540    | 6 271   | 6 242   |
| 10           | 11 290  | 7 642   | 769    | 748    | 31    | 27    | 3 126       | 470    | 4 379   | 4 327   |
| 11           | 15 130  | 9 303   | 169    | 158    | 148   | 148   | 6 211       | 1 626  | 4 572   | 4 517   |
| 12           | 21 465  | 6 331   | 551    | 542    | 286   | 286   | 16 770      | 1 652  | 1 547   | 1 547   |
| 2.0 ha 이상    |         |         |        |        |       |       |             |        |         |         |
| 1981         | 250 739 | 102 923 | 12 339 | 11 678 | 4 452 | 4 363 | 31 750      | 13 437 | 53 493  | 53 116  |
| 1            | 5 543   | 5 526   | 33     | 21     | 154   | 154   | 105         | 105    | 3 317   | 3 317   |
| 2            | 4 475   | 4 439   | 642    | 617    | 114   | 103   | 57          | 57     | 3 172   | 3 172   |
| 3            | 12 508  | 10 403  | 1 192  | 1 135  | 1 855 | 1 841 | 2 313       | 279    | 5 603   | 5 603   |
| 4            | 9 251   | 9 124   | 1 088  | 1 031  | 274   | 274   | 874         | 804    | 4 637   | 4 637   |
| 5            | 11 673  | 11 525  | 3 343  | 3 265  | 312   | 293   | 2 278       | 2 271  | 4 747   | 4 703   |
| 6            | 11 506  | 10 085  | 834    | 777    | 54    | 54    | 3 812       | 2 631  | 3 073   | 2 890   |
| 7            | 10 683  | 9 891   | 416    | 360    | 751   | 751   | 4 579       | 3 843  | 2 917   | 2 917   |
| 8            | 9 339   | 9 073   | 2 201  | 2 139  | 114   | 107   | 573         | 462    | 4 513   | 4 427   |
| 9            | 7 152   | 6 779   | 1 862  | 1 797  | 46    | 22    | 260         | 143    | 3 520   | 3 479   |
| 10           | 19 521  | 13 978  | 168    | 109    | 79    | 79    | 5 699       | 215    | 12 473  | 12 473  |
| 11           | 15 690  | 7 629   | 188    | 122    | 632   | 632   | 9 746       | 1 968  | 3 232   | 3 209   |
| 12           | 5 347   | 4 471   | 372    | 305    | 67    | 53    | 1 454       | 659    | 2 289   | 2 289   |



## 월 별 수 입 &lt;계속&gt; (호당평균)

## Household Economy &lt;Cont'd&gt; (Average per Household)

In Won

| Business Receipts          |            |                  |            | 사업 이외 수입 Non-Business Receipts    |                                |            |                    |            |                     |            |
|----------------------------|------------|------------------|------------|-----------------------------------|--------------------------------|------------|--------------------|------------|---------------------|------------|
| Side Business Receipts     |            |                  |            | 대동물증식<br>Increase<br>in<br>Animal | 사업 이외 수입 Non-Business Receipts |            | 농업노임<br>Agr. Wages |            | 기타노임<br>Other Wages |            |
| 일반서비스업<br>General Services |            | 기타겸업수입<br>Others |            |                                   | 합계<br>Total                    | 현금<br>Cash | 계<br>Total         | 현금<br>Cash | 계<br>Total          | 현금<br>Cash |
| 계<br>Total                 | 현금<br>Cash | 계<br>Total       | 현금<br>Cash |                                   |                                |            |                    |            |                     |            |
| 1.0 ~ 1.5                  |            |                  |            |                                   |                                |            |                    |            |                     |            |
| 20 722                     | 20 681     | 6 728            | 6 414      | 1 444                             | 996 251                        | 797 101    | 73 445             | 50 440     | 92 199              | 90 807     |
| 1 336                      | 1 334      | 231              | 221        |                                   | 87 523                         | 72 611     | 1 288              | 1 192      | 6 932               | 6 928      |
| 1 250                      | 1 250      | 848              | 763        |                                   | 86 372                         | 66 629     | 1 046              | 922        | 5 304               | 5 254      |
| 2 108                      | 2 102      | 611              | 611        |                                   | 90 022                         | 77 092     | 3 481              | 3 132      | 9 248               | 9 158      |
| 1 626                      | 1 626      | 131              | 131        |                                   | 73 647                         | 60 458     | 7 015              | 5 849      | 11 094              | 10 950     |
| 1 252                      | 1 246      | 930              | 865        |                                   | 72 687                         | 56 929     | 10 432             | 6 213      | 8 647               | 8 544      |
| 1 189                      | 1 189      | 589              | 589        |                                   | 80 589                         | 65 909     | 13 656             | 8 425      | 5 283               | 5 165      |
| 2 374                      | 2 374      | 921              | 921        |                                   | 68 326                         | 58 395     | 6 399              | 5 565      | 8 210               | 8 138      |
| 3 483                      | 3 483      | 838              | 738        |                                   | 57 420                         | 45 494     | 3 868              | 3 114      | 8 204               | 8 022      |
| 1 384                      | 1 384      | 737              | 737        |                                   | 83 149                         | 64 276     | 3 943              | 3 004      | 9 153               | 8 958      |
| 1 514                      | 1 510      | 191              | 191        |                                   | 73 043                         | 54 190     | 9 023              | 4 191      | 6 924               | 6 823      |
| 1 129                      | 1 106      | 357              | 327        |                                   | 101 530                        | 70 939     | 8 953              | 5 078      | 5 333               | 5 227      |
| 2 077                      | 2 077      | 344              | 320        |                                   | 121 943                        | 104 179    | 4 341              | 3 755      | 7 867               | 7 640      |
| 1.5 ~ 2.0                  |            |                  |            |                                   |                                |            |                    |            |                     |            |
| 17 297                     | 15 093     | 7 086            | 7 079      | 1 541                             | 975 842                        | 768 901    | 60 249             | 38 619     | 62 990              | 62 114     |
| 608                        | 608        | 233              | 233        |                                   | 71 862                         | 56 965     | 1 062              | 974        | 3 803               | 3 778      |
| 245                        | 245        | 0                | 0          |                                   | 78 964                         | 58 700     | 944                | 933        | 3 701               | 3 656      |
| 1 370                      | 1 307      | 0                | 0          |                                   | 116 065                        | 96 181     | 2 977              | 2 437      | 6 624               | 6 492      |
| 1 009                      | 1 009      | 1 520            | 1 520      |                                   | 93 439                         | 77 040     | 5 013              | 3 975      | 10 862              | 10 751     |
| 1 048                      | 1 048      | 1 749            | 1 749      |                                   | 83 474                         | 62 295     | 11 354             | 6 519      | 7 136               | 7 082      |
| 1 107                      | 1 107      | 124              | 124        |                                   | 69 577                         | 56 902     | 11 841             | 7 235      | 8 797               | 8 795      |
| 2 492                      | 2 463      | 96               | 96         |                                   | 68 388                         | 58 435     | 4 234              | 3 604      | 3 130               | 3 119      |
| 2 145                      | 2 124      | 204              | 204        |                                   | 56 968                         | 45 425     | 2 647              | 1 995      | 4 477               | 4 417      |
| 989                        | 989        | 118              | 118        |                                   | 73 930                         | 55 550     | 4 001              | 3 057      | 5 256               | 5 087      |
| 2 955                      | 2 040      | 30               | 30         |                                   | 64 182                         | 46 680     | 8 739              | 4 129      | 4 267               | 4 198      |
| 2 832                      | 1 656      | 1 198            | 1 198      |                                   | 84 384                         | 57 578     | 5 624              | 2 049      | 1 719               | 1 672      |
| 497                        | 497        | 1 814            | 1 807      |                                   | 114 609                        | 97 150     | 1 813              | 1 712      | 3 218               | 3 067      |
| More than 2.0 ha           |            |                  |            |                                   |                                |            |                    |            |                     |            |
| 8 939                      | 8 614      | 11 715           | 11 715     | 128 051                           | 1 012 909                      | 805 099    | 63 181             | 36 990     | 45 172              | 43 832     |
| 1 110                      | 1 105      | 824              | 824        |                                   | 67 561                         | 54 038     | 849                | 721        | 3 029               | 2 963      |
| 24                         | 24         | 466              | 466        |                                   | 90 712                         | 69 462     | 761                | 728        | 2 934               | 2 917      |
| 389                        | 389        | 1 156            | 1 156      |                                   | 89 698                         | 72 875     | 2 870              | 2 532      | 6 183               | 6 103      |
| 787                        | 787        | 1 591            | 1 591      |                                   | 97 068                         | 81 732     | 4 804              | 3 320      | 6 342               | 5 844      |
| 318                        | 318        | 675              | 675        |                                   | 81 130                         | 66 242     | 14 665             | 8 013      | 6 626               | 6 595      |
| 838                        | 838        | 2 895            | 2 895      |                                   | 75 535                         | 62 901     | 12 418             | 7 053      | 2 677               | 2 665      |
| 2 009                      | 2 009      | 11               | 11         |                                   | 98 973                         | 85 819     | 5 228              | 4 420      | 3 095               | 3 095      |
| 1 606                      | 1 606      | 332              | 332        |                                   | 80 315                         | 68 000     | 2 597              | 1 887      | 3 577               | 3 496      |
| 1 041                      | 915        | 423              | 423        |                                   | 69 942                         | 49 048     | 3 479              | 2 254      | 4 668               | 4 470      |
| 298                        | 298        | 804              | 804        |                                   | 59 075                         | 40 784     | 7 505              | 2 147      | 958                 | 905        |
| 216                        | 22         | 1 676            | 1 676      |                                   | 83 634                         | 61 527     | 5 615              | 2 177      | 2 006               | 1 985      |
| 303                        | 303        | 862              | 862        |                                   | 119 266                        | 92 671     | 2 390              | 1 738      | 3 077               | 2 794      |

Summary of Monthly Expenditures for Farm

단위: 원

| 월 별<br>Month | 사 업 이 외 수 입   |             |                   |             |                            |             |                              |             |
|--------------|---------------|-------------|-------------------|-------------|----------------------------|-------------|------------------------------|-------------|
|              | 사 업 이 외 수 입   |             |                   |             |                            |             |                              |             |
|              | 급 료<br>Salary |             | 사 례 금<br>Donation |             | 농 지 임 대 료<br>Rent for Land |             | 기 타 임 대 료<br>Rent for Others |             |
|              | 계<br>Total    | 현 금<br>Cash | 계<br>Total        | 현 금<br>Cash | 계<br>Total                 | 현 금<br>Cash | 계<br>Total                   | 현 금<br>Cash |
| 1.0 ~ 1.5    |               |             |                   |             |                            |             |                              |             |
| 1981         | 201 815       | 200 148     | 27 384            | 25 937      | 25 834                     | 11 975      | 26 690                       | 24 191      |
| 1            | 17 024        | 17 024      | 2 049             | 2 010       | 1 751                      | 395         | 1 049                        | 1 049       |
| 2            | 12 935        | 12 935      | 2 605             | 2 327       | 3 595                      | 3 090       | 1 435                        | 1 415       |
| 3            | 21 420        | 21 420      | 4 476             | 4 395       | 54                         | 54          | 1 232                        | 1 218       |
| 4            | 14 290        | 14 290      | 2 418             | 2 414       | 663                        | 663         | 1 947                        | 1 947       |
| 5            | 14 972        | 14 972      | 1 623             | 1 549       | 57                         | 57          | 2 790                        | 2 790       |
| 6            | 23 383        | 23 383      | 2 123             | 2 064       | 17                         | 17          | 2 794                        | 2 391       |
| 7            | 18 650        | 18 412      | 1 572             | 1 403       | 502                        | 427         | 2 501                        | 2 429       |
| 8            | 12 248        | 12 248      | 1 445             | 1 431       | 17                         | 17          | 2 773                        | 2 753       |
| 9            | 18 211        | 18 211      | 3 109             | 3 074       | 126                        | 100         | 2 347                        | 2 347       |
| 10           | 14 041        | 14 041      | 2 015             | 1 990       | 1 706                      | 740         | 2 689                        | 1 743       |
| 11           | 14 193        | 14 129      | 1 569             | 1 475       | 11 832                     | 1 133       | 2 532                        | 1 979       |
| 12           | 20 448        | 19 083      | 2 380             | 1 805       | 5 514                      | 5 282       | 2 601                        | 2 130       |
| 1.5 ~ 2.0    |               |             |                   |             |                            |             |                              |             |
| 1981         | 168 825       | 168 250     | 25 291            | 23 555      | 23 881                     | 13 655      | 27 492                       | 20 139      |
| 1            | 19 349        | 19 349      | 3 933             | 3 709       | 1 093                      | 45          | 1 252                        | 1 252       |
| 2            | 11 161        | 11 161      | 2 184             | 1 872       | 1 658                      | 860         | 784                          | 784         |
| 3            | 16 264        | 16 264      | 1 770             | 1 488       | 7 013                      | 7 013       | 770                          | 770         |
| 4            | 9 407         | 9 407       | 1 756             | 1 725       | 0                          | 0           | 1 297                        | 1 107       |
| 5            | 9 283         | 9 283       | 1 361             | 1 355       | 0                          | 0           | 1 820                        | 1 734       |
| 6            | 12 649        | 12 649      | 1 530             | 1 530       | 0                          | 0           | 2 414                        | 2 154       |
| 7            | 15 181        | 15 181      | 2 160             | 1 414       | 707                        | 417         | 2 682                        | 2 673       |
| 8            | 12 759        | 12 759      | 1 356             | 1 342       | 0                          | 0           | 1 091                        | 1 089       |
| 9            | 20 025        | 20 025      | 2 448             | 2 401       | 588                        | 588         | 3 142                        | 2 863       |
| 10           | 12 152        | 12 118      | 1 813             | 1 793       | 1 493                      | 1           | 2 661                        | 1 254       |
| 11           | 12 134        | 12 101      | 1 332             | 1 278       | 5 035                      | 1 547       | 6 239                        | 1 327       |
| 12           | 18 461        | 17 953      | 3 648             | 3 648       | 6 294                      | 3 184       | 3 340                        | 3 132       |
| 2.0 ha 이 상   |               |             |                   |             |                            |             |                              |             |
| 1981         | 189 527       | 187 715     | 22 960            | 22 259      | 17 452                     | 5 243       | 31 427                       | 28 630      |
| 1            | 15 349        | 15 349      | 3 438             | 3 438       | 103                        | 103         | 483                          | 483         |
| 2            | 12 919        | 12 919      | 1 910             | 1 586       | 0                          | 0           | 2 107                        | 2 107       |
| 3            | 19 071        | 19 071      | 1 442             | 1 381       | 0                          | 0           | 5 471                        | 5 390       |
| 4            | 12 227        | 12 227      | 1 835             | 1 830       | 0                          | 0           | 1 175                        | 1 175       |
| 5            | 11 841        | 11 841      | 1 484             | 1 475       | 0                          | 0           | 2 368                        | 2 368       |
| 6            | 20 127        | 20 127      | 1 998             | 1 998       | 733                        | 0           | 5 025                        | 5 018       |
| 7            | 18 703        | 18 703      | 1 643             | 1 554       | 1 392                      | 1 392       | 2 056                        | 2 056       |
| 8            | 13 350        | 13 350      | 2 190             | 2 126       | 10                         | 10          | 2 024                        | 2 024       |
| 9            | 17 242        | 17 239      | 2 058             | 1 997       | 0                          | 0           | 957                          | 957         |
| 10           | 12 789        | 12 789      | 1 748             | 1 714       | 1 855                      | 107         | 1 504                        | 1 195       |
| 11           | 14 485        | 14 477      | 1 384             | 1 330       | 6 506                      | 1 973       | 1 703                        | 1 700       |
| 12           | 21 424        | 19 623      | 1 830             | 1 830       | 6 853                      | 1 658       | 6 554                        | 4 157       |

## 월 별 수 입 &lt;계속&gt; (호당평균)

## Household Economy &lt;Cont'd&gt; (Average per Household)

In Won

| Non-Business Receipts |             |                               |             |                            |             |                              |             |                     |             |
|-----------------------|-------------|-------------------------------|-------------|----------------------------|-------------|------------------------------|-------------|---------------------|-------------|
| Non-Business Receipts |             |                               |             |                            |             |                              |             |                     |             |
| 배 당 이 자<br>Interest   |             | 증 금 보 조<br>Donation by Family |             | 피 증<br>Allowance & Subsidy |             | 가 사 수 입<br>Domestic Receipts |             | 기 타 잡 수 입<br>Others |             |
| 계<br>Total            | 현 금<br>Cash | 계<br>Total                    | 현 금<br>Cash | 계<br>Total                 | 현 금<br>Cash | 계<br>Total                   | 현 금<br>Cash | 계<br>Total          | 현 금<br>Cash |
| 1.0 ~ 1.5             |             |                               |             |                            |             |                              |             |                     |             |
| 25 988                | 25 693      | 130 019                       | 127 013     | 309 628                    | 219 377     | 1 392                        | 1 203       | 81 857              | 20 317      |
| 2 489                 | 2 451       | 8 212                         | 8 143       | 29 715                     | 22 624      | 37                           | 37          | 16 977              | 10 758      |
| 2 410                 | 2 344       | 13 779                        | 13 314      | 35 537                     | 23 375      | 36                           | 24          | 7 690               | 1 629       |
| 2 104                 | 2 084       | 10 571                        | 10 563      | 29 714                     | 23 073      | 216                          | 215         | 7 506               | 1 780       |
| 1 595                 | 1 595       | 8 384                         | 8 296       | 19 895                     | 13 556      | 279                          | 212         | 6 067               | 686         |
| 1 797                 | 1 797       | 8 723                         | 8 703       | 18 069                     | 11 617      | 281                          | 273         | 5 296               | 414         |
| 1 334                 | 1 334       | 9 620                         | 8 673       | 17 404                     | 13 896      | 17                           | 10          | 4 958               | 551         |
| 1 610                 | 1 610       | 7 479                         | 7 404       | 17 456                     | 12 609      | 109                          | 104         | 3 838               | 294         |
| 2 038                 | 2 038       | 6 597                         | 6 074       | 15 953                     | 9 132       | 178                          | 169         | 4 099               | 496         |
| 1 798                 | 1 798       | 11 082                        | 10 630      | 28 264                     | 15 310      | 103                          | 81          | 5 013               | 763         |
| 1 852                 | 1 852       | 6 867                         | 6 835       | 22 089                     | 15 139      | 39                           | 13          | 5 798               | 823         |
| 1 902                 | 1 902       | 17 774                        | 17 493      | 31 290                     | 22 104      | 27                           | 15          | 6 125               | 404         |
| 5 059                 | 4 888       | 20 931                        | 20 885      | 44 242                     | 36 942      | 70                           | 50          | 8 490               | 1 719       |
| 1.5 ~ 2.0             |             |                               |             |                            |             |                              |             |                     |             |
| 23 831                | 22 898      | 131 469                       | 128 325     | 379 851                    | 274 878     | 4 325                        | 4 030       | 67 638              | 12 438      |
| 1 803                 | 1 761       | 10 410                        | 10 344      | 22 931                     | 15 096      | 122                          | 92          | 6 104               | 565         |
| 1 885                 | 1 769       | 13 063                        | 12 583      | 36 975                     | 24 061      | 407                          | 290         | 6 202               | 731         |
| 1 659                 | 1 659       | 28 774                        | 28 755      | 41 543                     | 27 866      | 482                          | 482         | 8 189               | 2 955       |
| 586                   | 579         | 9 880                         | 9 837       | 49 184                     | 38 891      | 5                            | 5           | 5 449               | 763         |
| 1 005                 | 1 005       | 9 785                         | 8 076       | 36 406                     | 26 257      | 513                          | 506         | 4 811               | 478         |
| 2 919                 | 2 324       | 7 370                         | 7 355       | 17 112                     | 13 787      | 632                          | 632         | 4 313               | 441         |
| 1 037                 | 1 037       | 10 572                        | 10 524      | 23 875                     | 18 883      | 131                          | 124         | 4 679               | 1 459       |
| 1 392                 | 1 377       | 7 182                         | 7 132       | 21 569                     | 14 159      | 738                          | 660         | 3 757               | 495         |
| 1 593                 | 1 488       | 6 082                         | 5 615       | 25 441                     | 12 967      | 105                          | 76          | 5 249               | 1 383       |
| 1 382                 | 1 377       | 9 637                         | 9 588       | 16 478                     | 11 278      | 14                           | 8           | 5 546               | 936         |
| 2 237                 | 2 237       | 7 350                         | 7 262       | 36 240                     | 26 765      | 954                          | 933         | 5 520               | 407         |
| 6 333                 | 6 285       | 11 364                        | 11 254      | 52 097                     | 44 868      | 222                          | 222         | 7 819               | 1 825       |
| More than 2.0 ha      |             |                               |             |                            |             |                              |             |                     |             |
| 39 862                | 38 906      | 115 305                       | 112 564     | 409 460                    | 301 033     | 12 812                       | 12 375      | 65 751              | 15 552      |
| 4 305                 | 4 305       | 6 337                         | 6 326       | 28 156                     | 19 281      | 247                          | 176         | 5 265               | 893         |
| 2 617                 | 2 534       | 5 019                         | 4 917       | 53 426                     | 37 248      | 506                          | 506         | 8 513               | 4 000       |
| 1 253                 | 1 253       | 6 352                         | 6 326       | 38 660                     | 28 955      | 14                           | 14          | 8 382               | 1 850       |
| 14 010                | 13 658      | 13 914                        | 13 903      | 35 256                     | 26 690      | 2 715                        | 2 640       | 4 790               | 445         |
| 1 388                 | 1 388       | 18 814                        | 18 814      | 16 286                     | 11 789      | 3 842                        | 3 842       | 3 816               | 117         |
| 4 392                 | 4 392       | 6 262                         | 6 262       | 18 665                     | 15 181      | 93                           | 24          | 3 145               | 181         |
| 3 960                 | 3 960       | 5 971                         | 5 931       | 51 031                     | 41 710      | 1 515                        | 1 346       | 4 379               | 1 652       |
| 1 240                 | 1 240       | 15 587                        | 14 703      | 32 503                     | 24 770      | 2 718                        | 2 718       | 4 519               | 1 676       |
| 1 455                 | 1 172       | 5 742                         | 5 314       | 28 716                     | 13 666      | 5                            | 5           | 5 620               | 1 974       |
| 803                   | 803         | 7 672                         | 7 575       | 17 507                     | 10 978      | 7                            | 7           | 6 727               | 2 564       |
| 1 198                 | 1 198       | 3 297                         | 2 227       | 42 436                     | 34 405      | 55                           | 55          | 4 949               | 0           |
| 3 241                 | 3 003       | 20 338                        | 20 266      | 46 818                     | 36 360      | 1 095                        | 1 042       | 5 646               | 200         |

Summary of Monthly Expenditures for Farm

단위 : 원

| 월 별<br>Month | 표본농가<br>Sample Size | 농가지출<br>F.H. Expenditures |            | 농업경영비       |            |             |            |                 |
|--------------|---------------------|---------------------------|------------|-------------|------------|-------------|------------|-----------------|
|              |                     | 총계<br>Total               | 현금<br>Cash | 합계<br>Total | 현금<br>Cash | 자재 및        |            | 총<br>계<br>Total |
|              |                     |                           |            |             |            | 소계<br>Total | 현금<br>Cash |                 |
| 전국평균         |                     |                           |            |             |            |             |            |                 |
| 1981         | 3 375               | 3 831 845                 | 2 516 741  | 792 970     | 570 650    | 443 478     | 386 772    | 36 944          |
| 1            | 3 374               | 247 777                   | 161 970    | 25 653      | 19 931     | 14 203      | 14 003     | 1 117           |
| 2            | 3 359               | 256 864                   | 168 050    | 20 945      | 17 449     | 13 583      | 13 276     | 2 126           |
| 3            | 3 362               | 312 733                   | 225 349    | 44 044      | 38 375     | 31 865      | 31 348     | 4 909           |
| 4            | 3 359               | 282 310                   | 201 007    | 58 023      | 53 173     | 44 791      | 43 490     | 7 222           |
| 5            | 3 368               | 273 780                   | 194 510    | 62 821      | 55 457     | 38 388      | 37 859     | 3 304           |
| 6            | 3 373               | 264 544                   | 180 692    | 76 351      | 63 176     | 32 564      | 32 053     | 1 037           |
| 7            | 3 372               | 257 943                   | 178 882    | 58 049      | 53 168     | 35 925      | 35 688     | 2 844           |
| 8            | 3 374               | 266 906                   | 187 764    | 39 737      | 36 635     | 30 631      | 30 372     | 4 292           |
| 9            | 3 374               | 296 393                   | 200 020    | 34 375      | 29 622     | 22 685      | 22 354     | 1 233           |
| 10           | 3 375               | 314 944                   | 194 192    | 89 442      | 52 818     | 36 749      | 36 206     | 1 478           |
| 11           | 3 369               | 494 966                   | 294 009    | 147 628     | 82 031     | 53 221      | 52 563     | 3 082           |
| 12           | 3 372               | 464 471                   | 330 296    | 96 797      | 68 815     | 37 886      | 37 560     | 1 650           |
| 0.5 ha 미만    |                     |                           |            |             |            |             |            |                 |
| 1981         | 701                 | 2 783 025                 | 1 915 135  | 287 722     | 218 195    | 175 175     | 155 036    | 14 385          |
| 1            | 711                 | 193 902                   | 133 797    | 10 547      | 9 138      | 6 280       | 6 209      | 137             |
| 2            | 703                 | 213 209                   | 145 660    | 9 753       | 8 847      | 5 810       | 5 682      | 666             |
| 3            | 696                 | 208 155                   | 146 021    | 18 716      | 17 198     | 13 931      | 13 503     | 1 503           |
| 4            | 676                 | 218 482                   | 162 842    | 26 282      | 24 611     | 20 270      | 19 673     | 3 412           |
| 5            | 673                 | 208 409                   | 153 671    | 22 209      | 20 265     | 15 029      | 14 616     | 1 876           |
| 6            | 677                 | 193 182                   | 134 128    | 32 889      | 27 572     | 16 120      | 15 718     | 557             |
| 7            | 687                 | 194 962                   | 138 250    | 23 469      | 21 713     | 15 286      | 15 098     | 989             |
| 8            | 700                 | 204 301                   | 149 004    | 16 160      | 15 306     | 12 981      | 12 865     | 2 499           |
| 9            | 699                 | 235 770                   | 162 342    | 12 905      | 11 683     | 9 526       | 9 316      | 377             |
| 10           | 695                 | 227 879                   | 151 733    | 33 058      | 20 190     | 15 014      | 14 731     | 748             |
| 11           | 692                 | 285 696                   | 182 734    | 33 221      | 21 692     | 15 275      | 14 823     | 1 092           |
| 12           | 706                 | 331 933                   | 254 953    | 25 128      | 19 980     | 12 982      | 12 802     | 317             |
| 0.5 ~ 1.0    |                     |                           |            |             |            |             |            |                 |
| 1981         | 1 169               | 3 249 236                 | 2 089 184  | 596 362     | 434 082    | 343 584     | 305 961    | 32 332          |
| 1            | 1 191               | 220 205                   | 142 376    | 17 340      | 14 728     | 11 830      | 11 618     | 1 016           |
| 2            | 1 177               | 217 085                   | 134 403    | 16 106      | 13 608     | 10 995      | 10 762     | 1 763           |
| 3            | 1 184               | 259 816                   | 181 424    | 38 058      | 33 317     | 27 326      | 26 843     | 4 477           |
| 4            | 1 184               | 246 904                   | 169 341    | 49 098      | 45 231     | 37 690      | 36 275     | 7 249           |
| 5            | 1 187               | 236 502                   | 165 847    | 46 000      | 41 034     | 29 065      | 28 573     | 2 719           |
| 6            | 1 180               | 235 148                   | 156 037    | 60 160      | 48 397     | 26 005      | 25 568     | 770             |
| 7            | 1 176               | 217 551                   | 144 334    | 41 929      | 38 297     | 26 905      | 26 719     | 2 270           |
| 8            | 1 168               | 228 937                   | 156 886    | 30 632      | 28 311     | 23 978      | 23 749     | 3 630           |
| 9            | 1 169               | 265 020                   | 181 456    | 29 741      | 26 366     | 20 432      | 20 222     | 1 124           |
| 10           | 1 175               | 279 684                   | 170 736    | 72 940      | 44 551     | 31 440      | 31 156     | 1 027           |
| 11           | 1 170               | 404 721                   | 237 396    | 107 028     | 55 263     | 36 273      | 35 894     | 3 593           |
| 12           | 1 162               | 361 360                   | 248 948    | 59 840      | 44 979     | 28 775      | 28 582     | 1 546           |

## 월 별 지 출 &lt;계속&gt; (호당평균)

## Household Economy (Average per Household)

In Won

| Agricultural Management Expenditures |                  |             |         |            |        |                 |        |              |
|--------------------------------------|------------------|-------------|---------|------------|--------|-----------------|--------|--------------|
| Agricultural Materials & Livestocks  |                  |             |         |            |        |                 |        |              |
| 묘 비                                  |                  | 비 료 비       |         | 농 약 비      |        | 농 구 비           |        |              |
| Seed & Seedling                      |                  | Fertilizers |         | Pesticides |        | Agr. Implements |        |              |
| 현 금                                  | 식 물에 대한 감가상각액    | 계           | 현 금     | 계          | 현 금    | 계               | 현 금    | 감가상각액        |
| Cash                                 | Depre. on Plants | Total       | Cash    | Total      | Cash   | Total           | Cash   | Depreciation |
| Average                              |                  |             |         |            |        |                 |        |              |
| 31 871                               | 2 650            | 117 574     | 117 389 | 58 536     | 58 487 | 58 896          | 20 763 | 38 079       |
| 1 109                                |                  | 1 128       | 1 104   | 591        | 591    | 542             | 542    |              |
| 2 124                                |                  | 2 581       | 2 578   | 178        | 178    | 551             | 544    |              |
| 4 788                                |                  | 10 390      | 10 387  | 1 023      | 1 023  | 1 371           | 1 370  |              |
| 6 266                                |                  | 16 539      | 16 492  | 2 489      | 2 486  | 1 810           | 1 808  |              |
| 3 098                                |                  | 15 842      | 15 826  | 5 341      | 5 329  | 2 404           | 2 394  |              |
| 860                                  |                  | 8 518       | 8 509   | 8 412      | 8 408  | 3 133           | 3 130  |              |
| 2 824                                |                  | 5 787       | 5 784   | 13 339     | 13 331 | 1 915           | 1 915  |              |
| 4 264                                |                  | 3 741       | 3 734   | 8 775      | 8 765  | 2 001           | 1 993  |              |
| 1 150                                |                  | 3 640       | 3 633   | 3 276      | 3 264  | 1 530           | 1 522  |              |
| 1 125                                |                  | 12 971      | 12 970  | 2 471      | 2 471  | 1 968           | 1 965  |              |
| 2 686                                |                  | 22 197      | 22 140  | 6 535      | 6 535  | 2 117           | 2 109  |              |
| 1 577                                |                  | 14 240      | 14 232  | 6 106      | 6 106  | 1 475           | 1 471  |              |
| Less than 0.5 ha                     |                  |             |         |            |        |                 |        |              |
| 12. 898                              | 212              | 41 306      | 41 284  | 18 830     | 18 816 | 17 329          | 4 575  | 12 743       |
| 137                                  |                  | 276         | 276     | 121        | 121    | 128             | 128    |              |
| 658                                  |                  | 1 198       | 1 198   | 46         | 46     | 128             | 128    |              |
| 1 290                                |                  | 5 250       | 5 250   | 241        | 241    | 313             | 313    |              |
| 2 991                                |                  | 5 852       | 5 852   | 855        | 855    | 332             | 332    |              |
| 1 724                                |                  | 4 905       | 4 905   | 1 274      | 1 274  | 359             | 359    |              |
| 434                                  |                  | 5 166       | 5 158   | 3 102      | 3 101  | 507             | 507    |              |
| 984                                  |                  | 1 921       | 1 921   | 5 168      | 5 168  | 362             | 361    |              |
| 2 497                                |                  | 1 469       | 1 469   | 3 477      | 3 469  | 536             | 529    |              |
| 373                                  |                  | 1 289       | 1 275   | 1 325      | 1 320  | 371             | 368    |              |
| 685                                  |                  | 4 656       | 4 656   | 704        | 704    | 854             | 854    |              |
| 808                                  |                  | 5 413       | 5 413   | 1 360      | 1 360  | 363             | 363    |              |
| 317                                  |                  | 3 911       | 3 911   | 1 157      | 1 157  | 333             | 333    |              |
| 0.5 ~ 1.0                            |                  |             |         |            |        |                 |        |              |
| 29 219                               | 1 148            | 89 259      | 89 082  | 43 662     | 43 614 | 38 458          | 13 761 | 24 658       |
| 994                                  |                  | 995         | 967     | 532        | 532    | 339             | 339    |              |
| 1 762                                |                  | 1 497       | 1 487   | 87         | 87     | 580             | 577    |              |
| 4 382                                |                  | 9 292       | 9 292   | 780        | 780    | 1 021           | 1 020  |              |
| 6 301                                |                  | 12 350      | 12 244  | 1 787      | 1 786  | 1 100           | 1 094  |              |
| 2 495                                |                  | 11 732      | 11 732  | 3 342      | 3 330  | 1 132           | 1 126  |              |
| 606                                  |                  | 7 287       | 7 273   | 6 455      | 6 452  | 2 062           | 2 062  |              |
| 2 267                                |                  | 4 475       | 4 465   | 10 694     | 10 682 | 1 122           | 1 122  |              |
| 3 607                                |                  | 2 941       | 2 939   | 7 206      | 7 190  | 914             | 914    |              |
| 1 055                                |                  | 3 341       | 3 341   | 2 830      | 2 828  | 1 206           | 1 200  |              |
| 904                                  |                  | 13 230      | 13 226  | 1 852      | 1 852  | 1 439           | 1 436  |              |
| 3 336                                |                  | 12 844      | 12 844  | 3 676      | 3 676  | 2 412           | 2 398  |              |
| 1 510                                |                  | 9 275       | 9 272   | 4 421      | 4 419  | 473             | 473    |              |

Summary of Monthly Expenditures for Farm

단위 : 원

| 월<br>별<br><br>Month. | 농업경영비<br>Agricultural    |            |                |            |                 |              |            |
|----------------------|--------------------------|------------|----------------|------------|-----------------|--------------|------------|
|                      | 자재 및 동물비<br>Fuel & Light |            | 동물비<br>Animals |            |                 | 사료비<br>Feeds |            |
|                      | 계<br>Total               | 현금<br>Cash | 계<br>Total     | 현금<br>Cash | 감가상각액<br>Depre. | 계<br>Total   | 현금<br>Cash |
|                      | 전국평균                     |            |                |            |                 |              |            |
| 1981                 | 21 850                   | 21 586     | 27 428         | 15 995     | 10 258          | 66 832       | 65 382     |
| 1                    | 387                      | 364        | 603            | 567        |                 | 5 465        | 5 356      |
| 2                    | 402                      | 385        | 794            | 749        |                 | 4 579        | 4 346      |
| 3                    | 1 600                    | 1 579      | 1 372          | 1 177      |                 | 5 325        | 5 162      |
| 4                    | 1 916                    | 1 895      | 1 887          | 1 789      |                 | 5 292        | 5 136      |
| 5                    | 2 173                    | 2 155      | 1 897          | 1 783      |                 | 4 012        | 3 862      |
| 6                    | 2 915                    | 2 895      | 1 491          | 1 291      |                 | 4 707        | 4 620      |
| 7                    | 2 225                    | 2 200      | 1 444          | 1 340      |                 | 5 922        | 5 853      |
| 8                    | 2 074                    | 2 041      | 2 125          | 2 053      |                 | 5 165        | 5 068      |
| 9                    | 1 759                    | 1 740      | 1 868          | 1 761      |                 | 6 311        | 6 221      |
| 10                   | 3 253                    | 3 232      | 1 284          | 1 232      |                 | 6 748        | 6 660      |
| 11                   | 2 468                    | 2 444      | 1 250          | 1 211      |                 | 6 469        | 6 363      |
| 12                   | 678                      | 656        | 1 155          | 1 042      |                 | 6 837        | 6 735      |
| 0.5 ha 미 만           |                          |            |                |            |                 |              |            |
| 1981                 | 2 919                    | 2 910      | 15 182         | 10 412     | 3 716           | 48 196       | 47 218     |
| 1                    | 44                       | 44         | 572            | 560        |                 | 3 910        | 3 851      |
| 2                    | 180                      | 180        | 304            | 255        |                 | 2 461        | 2 390      |
| 3                    | 185                      | 185        | 872            | 782        |                 | 3 140        | 3 028      |
| 4                    | 527                      | 527        | 1 344          | 1 257      |                 | 5 027        | 4 938      |
| 5                    | 74                       | 74         | 1 615          | 1 488      |                 | 2 414        | 2 280      |
| 6                    | 380                      | 380        | 991            | 799        |                 | 4 515        | 4 457      |
| 7                    | 410                      | 410        | 804            | 701        |                 | 5 145        | 5 066      |
| 8                    | 358                      | 358        | 1 329          | 1 271      |                 | 2 803        | 2 770      |
| 9                    | 236                      | 236        | 1 056          | 922        |                 | 3 636        | 3 588      |
| 10                   | 143                      | 143        | 863            | 788        |                 | 5 335        | 5 223      |
| 11                   | 208                      | 199        | 568            | 543        |                 | 4 945        | 4 828      |
| 12                   | 174                      | 174        | 1 148          | 1 046      |                 | 4 865        | 4 799      |
| 0.5 ~ 1.0            |                          |            |                |            |                 |              |            |
| 1981                 | 12 415                   | 12 313     | 25 176         | 17 026     | 7 064           | 52 852       | 51 632     |
| 1                    | 238                      | 223        | 710            | 697        |                 | 4 100        | 3 966      |
| 2                    | 257                      | 247        | 1 031          | 983        |                 | 3 822        | 3 661      |
| 3                    | 824                      | 812        | 1 392          | 1 172      |                 | 4 340        | 4 198      |
| 4                    | 1 259                    | 1 246      | 1 887          | 1 769      |                 | 4 051        | 3 858      |
| 5                    | 718                      | 714        | 2 017          | 1 902      |                 | 3 589        | 3 463      |
| 6                    | 1 580                    | 1 576      | 1 917          | 1 726      |                 | 3 828        | 3 772      |
| 7                    | 1 084                    | 1 069      | 1 452          | 1 347      |                 | 4 224        | 4 183      |
| 8                    | 1 432                    | 1 407      | 1 747          | 1 685      |                 | 3 856        | 3 755      |
| 9                    | 989                      | 985        | 2 024          | 1 954      |                 | 6 138        | 6 092      |
| 10                   | 1 994                    | 1 994      | 985            | 937        |                 | 5 786        | 5 698      |
| 11                   | 1 597                    | 1 597      | 1 267          | 1 262      |                 | 4 218        | 4 147      |
| 12                   | 443                      | 443        | 1 683          | 1 592      |                 | 4 900        | 4 839      |

월 별 지 출 <계속> (호당평균)

Household Economy <Cont'd> (Average per Household)

In Won

| Agricultural Management Expenditures |          |            |          |           |          |
|--------------------------------------|----------|------------|----------|-----------|----------|
| Materials & Livestocks               |          |            |          | 노 임 Wages |          |
| 양 잡 비 Sericultures                   |          | 기 타 Others |          | 계 Total   | 현 금 Cash |
| 계 Total                              | 현 금 Cash | 계 Total    | 현 금 Cash | Total     | Cash     |
| Average                              |          |            |          |           |          |
| 1 415                                | 1 406    | 54 003     | 53 893   | 130 041   | 102 280  |
| 27                                   | 27       | 4 343      | 4 343    | 1 401     | 1 288    |
| 8                                    | 8        | 2 364      | 2 364    | 1 569     | 1 402    |
| 34                                   | 34       | 5 841      | 5 828    | 4 477     | 3 784    |
| 38                                   | 33       | 7 598      | 7 585    | 7 734     | 6 646    |
| 141                                  | 140      | 3 274      | 3 272    | 17 046    | 13 672   |
| 324                                  | 324      | 2 027      | 2 016    | 29 548    | 24 029   |
| 53                                   | 50       | 2 396      | 2 391    | 12 873    | 11 982   |
| 357                                  | 357      | 2 101      | 2 097    | 4 592     | 4 007    |
| 252                                  | 252      | 2 816      | 2 811    | 6 232     | 5 243    |
| 114                                  | 114      | 6 462      | 6 437    | 19 323    | 13 509   |
| 31                                   | 31       | 9 072      | 9 044    | 17 221    | 11 392   |
| 36                                   | 36       | 5 709      | 5 705    | 8 025     | 5 326    |
| Less than 0.5 ha                     |          |            |          |           |          |
| 674                                  | 674      | 16 354     | 16 249   | 44 139    | 37 408   |
| 0                                    | 0        | 1 092      | 1 092    | 499       | 499      |
| 10                                   | 10       | 817        | 817      | 2 504     | 2 504    |
| 18                                   | 18       | 2 409      | 2 396    | 1 993     | 1 846    |
| 12                                   | 12       | 2 909      | 2 909    | 3 270     | 3 007    |
| 54                                   | 54       | 2 458      | 2 458    | 5 014     | 4 319    |
| 200                                  | 200      | 702        | 682      | 10 990    | 9 064    |
| 71                                   | 71       | 416        | 416      | 4 186     | 3 973    |
| 114                                  | 114      | 396        | 388      | 1 866     | 1 720    |
| 91                                   | 91       | 1 145      | 1 143    | 2 200     | 1 830    |
| 66                                   | 66       | 1 645      | 1 612    | 6 076     | 4 261    |
| 38                                   | 38       | 1 288      | 1 271    | 4 106     | 2 986    |
| 0                                    | 0        | 1 077      | 1 065    | 1 435     | 1 399    |
| 0.5 ~ 1.0                            |          |            |          |           |          |
| 1 275                                | 1 254    | 48 155     | 48 060   | 85 744    | 69 119   |
| 0                                    | 0        | 3 900      | 3 900    | 778       | 734      |
| 0                                    | 0        | 1 958      | 1 958    | 643       | 623      |
| 69                                   | 69       | 5 131      | 5 118    | 2 721     | 2 496    |
| 48                                   | 33       | 7 959      | 7 944    | 6 047     | 5 332    |
| 174                                  | 169      | 3 642      | 3 642    | 11 259    | 9 288    |
| 323                                  | 322      | 1 783      | 1 779    | 21 701    | 17 307   |
| 45                                   | 45       | 1 539      | 1 539    | 7 350     | 6 773    |
| 125                                  | 125      | 2 127      | 2 127    | 3 265     | 2 806    |
| 247                                  | 247      | 2 533      | 2 520    | 4 577     | 4 014    |
| 213                                  | 213      | 4 914      | 4 896    | 14 582    | 10 338   |
| 29                                   | 29       | 6 637      | 6 605    | 10 697    | 7 370    |
| 2                                    | 2        | 6 032      | 6 032    | 2 124     | 2 038    |

Summary of Monthly Expenditures for Farm

단위: 원

| 월 별<br>Month | 농업경영비           |            |                        |            |                          |            |                           |            |
|--------------|-----------------|------------|------------------------|------------|--------------------------|------------|---------------------------|------------|
|              | 임차료 및 수리비       |            |                        |            |                          |            |                           |            |
|              | 소계<br>Sub-Total | 현금<br>Cash | 농지임차료<br>Rent for Land |            | 기타임차료<br>Rent for Others |            | 수리비<br>Irrigation Charges |            |
|              |                 |            | 계<br>Total             | 현금<br>Cash | 계<br>Total               | 현금<br>Cash | 계<br>Total                | 현금<br>Cash |
| 전국 평균        |                 |            |                        |            |                          |            |                           |            |
| 1981         | 185 726         | 72 590     | 102 314                | 23 129     | 53 985                   | 24 847     | 29 427                    | 24 614     |
| 1            | 7 233           | 4 430      | 5 511                  | 2 874      | 1 008                    | 871        | 714                       | 685        |
| 2            | 3 050           | 2 000      | 2 117                  | 1 083      | 698                      | 685        | 235                       | 232        |
| 3            | 4 101           | 2 249      | 2 816                  | 1 135      | 863                      | 852        | 422                       | 262        |
| 4            | 2 791           | 2 328      | 769                    | 406        | 1 796                    | 1 698      | 226                       | 224        |
| 5            | 4 221           | 2 897      | 1 734                  | 627        | 2 358                    | 2 147      | 129                       | 123        |
| 6            | 10 988          | 5 654      | 656                    | 302        | 9 935                    | 4 956      | 397                       | 396        |
| 7            | 6 854           | 4 906      | 1 056                  | 607        | 5 499                    | 4 005      | 299                       | 294        |
| 8            | 1 830           | 1 536      | 675                    | 429        | 944                      | 938        | 211                       | 169        |
| 9            | 3 049           | 1 571      | 1 799                  | 695        | 1 061                    | 693        | 189                       | 183        |
| 10           | 28 429          | 2 490      | 18 004                 | 1 390      | 10 222                   | 1 028      | 203                       | 72         |
| 11           | 68 749          | 16 999     | 44 165                 | 6 187      | 14 588                   | 3 126      | 9 996                     | 7 686      |
| 12           | 44 431          | 25 530     | 23 012                 | 7 394      | 5 013                    | 3 848      | 16 406                    | 14 288     |
| 0.5 ha 미만    |                 |            |                        |            |                          |            |                           |            |
| 1981         | 45 710          | 22 639     | 18 818                 | 7 119      | 19 829                   | 8 881      | 7 063                     | 6 639      |
| 1            | 2 508           | 2 396      | 2 038                  | 1 926      | 309                      | 309        | 161                       | 161        |
| 2            | 539             | 539        | 424                    | 424        | 97                       | 97         | 18                        | 18         |
| 3            | 1 700           | 1 649      | 1 052                  | 1 052      | 570                      | 519        | 78                        | 78         |
| 4            | 1 518           | 1 509      | 199                    | 199        | 1 256                    | 1 256      | 63                        | 54         |
| 5            | 767             | 668        | 97                     | 97         | 618                      | 543        | 52                        | 28         |
| 6            | 4 571           | 2 210      | 75                     | 75         | 4 362                    | 2 001      | 134                       | 134        |
| 7            | 3 244           | 2 387      | 847                    | 788        | 2 259                    | 1 463      | 138                       | 136        |
| 8            | 542             | 542        | 89                     | 89         | 397                      | 397        | 56                        | 56         |
| 9            | 394             | 316        | 0                      | 0          | 394                      | 316        | 0                         | 0          |
| 10           | 10 177          | 1 047      | 5 567                  | 574        | 4 589                    | 468        | 21                        | 5          |
| 11           | 10 985          | 3 666      | 4 581                  | 976        | 4 436                    | 1 082      | 1 968                     | 1 608      |
| 12           | 8 765           | 5 710      | 3 849                  | 919        | 542                      | 430        | 4 374                     | 4 361      |
| 0.5 ~ 1.0    |                 |            |                        |            |                          |            |                           |            |
| 1981         | 135 775         | 49 869     | 73 056                 | 14 361     | 45 491                   | 20 005     | 17 228                    | 15 503     |
| 1            | 2 646           | 2 156      | 1 790                  | 1 318      | 280                      | 262        | 576                       | 576        |
| 2            | 2 724           | 1 956      | 2 313                  | 1 584      | 342                      | 312        | 69                        | 60         |
| 3            | 4 369           | 2 268      | 2 841                  | 740        | 936                      | 936        | 592                       | 592        |
| 4            | 2 428           | 2 237      | 620                    | 433        | 1 717                    | 1 713      | 91                        | 91         |
| 5            | 3 232           | 2 209      | 1 021                  | 168        | 2 179                    | 2 009      | 32                        | 32         |
| 6            | 10 247          | 4 581      | 245                    | 101        | 9 890                    | 4 372      | 112                       | 108        |
| 7            | 6 012           | 4 380      | 829                    | 771        | 4 867                    | 3 300      | 316                       | 309        |
| 8            | 1 171           | 916        | 398                    | 143        | 747                      | 747        | 26                        | 26         |
| 9            | 3 016           | 1 732      | 1 726                  | 753        | 1 010                    | 715        | 280                       | 264        |
| 10           | 22 292          | 1 888      | 13 118                 | 846        | 9 104                    | 977        | 70                        | 65         |
| 11           | 53 683          | 11 494     | 36 655                 | 4 107      | 11 407                   | 2 500      | 5 621                     | 4 887      |
| 12           | 23 955          | 14 052     | 11 500                 | 3 397      | 3 012                    | 2 162      | 9 443                     | 8 493      |



월 별 지 출 <계속> (호당평균)  
Household Economy <Cont'd.> (Average per Household)

In Won

| Agricultural Management Expenditures   |             |                           |             |                        |             |                |                            |             |   |
|--|-------------|---------------------------|-------------|------------------------|-------------|----------------|----------------------------|-------------|---|
| 기 타 농 업 지 출<br>Other Agr. Expenditures |             |                           |             |                        |             |                |                            |             | 재고생산<br>자재증감<br>Changes in<br>Prod. Mat.<br>Inventory |
| 소 계<br>Sub-Total                       | 현 금<br>Cash | 도 정 료<br>Refining Charges |             | 농 사 비<br>Agr. Building |             |                | 기 타 잡 지 출<br>Other Charges |             |   |
|  |             | 계<br>Total                | 현 금<br>Cash | 계<br>Total             | 현 금<br>Cash | 감가상각액<br>Depre | 계<br>Total                 | 현 금<br>Cash |   |
| Average                                |             |                           |             |                        |             |                |                            |             |   |
| 61 425                                 | 9 008       | 36 965                    | 522         | 18 040                 | 2 095       | 15 818         | 6 420                      | 6 391       | △ 27 700  |
| 2 816                                  | 210         | 2 629                     | 30          | 99                     | 92          |                | 88                         | 88          |   |
| 2 743                                  | 771         | 2 031                     | 59          | 207                    | 207         |                | 505                        | 505         |   |
| 3 601                                  | 994         | 2 649                     | 49          | 196                    | 189         |                | 756                        | 756         |   |
| 2 707                                  | 709         | 2 033                     | 36          | 74                     | 74          |                | 600                        | 599         |   |
| 3 166                                  | 1 029       | 2 181                     | 44          | 106                    | 106         |                | 879                        | 879         |   |
| 3 251                                  | 1 440       | 1 839                     | 29          | 148                    | 147         |                | 1 264                      | 1 264       |   |
| 2 397                                  | 592         | 1 862                     | 58          | 88                     | 87          |                | 447                        | 447         |   |
| 2 684                                  | 720         | 1 995                     | 35          | 306                    | 302         |                | 383                        | 383         |   |
| 2 409                                  | 454         | 1 976                     | 45          | 127                    | 112         |                | 306                        | 297         |   |
| 4 941                                  | 613         | 4 343                     | 50          | 293                    | 259         |                | 305                        | 304         |   |
| 8 437                                  | 1 077       | 7 360                     | 56          | 471                    | 415         |                | 606                        | 606         |   |
| 6 455                                  | 399         | 6 067                     | 31          | 107                    | 105         |                | 281                        | 263         |   |
| Less than 0.5 ha                       |             |                           |             |                        |             |                |                            |             |   |
| 28 100                                 | 3 112       | 13 243                    | 383         | 12 519                 | 391         | 12 116         | 2 338                      | 2 338       | △ 5 402   |
| 1 260                                  | 34          | 1 241                     | 15          | 0                      | 0           |                | 19                         | 19          |   |
| 900                                    | 122         | 791                       | 13          | 0                      | 0           |                | 109                        | 109         |   |
| 1 092                                  | 200         | 933                       | 41          | 0                      | 0           |                | 159                        | 159         |   |
| 1 224                                  | 422         | 820                       | 18          | 22                     | 22          |                | 382                        | 382         |   |
| 1 399                                  | 662         | 760                       | 25          | 25                     | 23          |                | 614                        | 614         |   |
| 1 208                                  | 580         | 670                       | 42          | 127                    | 127         |                | 411                        | 411         |   |
| 753                                    | 255         | 543                       | 45          | 8                      | 8           |                | 202                        | 202         |   |
| 771                                    | 179         | 631                       | 39          | 66                     | 66          |                | 74                         | 74          |   |
| 785                                    | 221         | 582                       | 23          | 10                     | 5           |                | 193                        | 193         |   |
| 1 791                                  | 151         | 1 705                     | 68          | 4                      | 1           |                | 82                         | 82          |   |
| 2 855                                  | 217         | 2 663                     | 27          | 132                    | 130         |                | 60                         | 60          |   |
| 1 946                                  | 69          | 1 904                     | 27          | 9                      | 9           |                | 33                         | 33          |   |
| 0.5 ~ 1.0                              |             |                           |             |                        |             |                |                            |             |   |
| 50 935                                 | 9 133       | 27 892                    | 470         | 16 194                 | 1 814       | 14 296         | 6 849                      | 6 849       | △ 19 676  |
| 2 086                                  | 220         | 1 893                     | 38          | 123                    | 112         |                | 70                         | 70          |   |
| 1 744                                  | 267         | 1 524                     | 47          | 55                     | 55          |                | 165                        | 165         |   |
| 3 642                                  | 1 710       | 1 941                     | 31          | 128                    | 106         |                | 1 573                      | 1 573       |   |
| 2 933                                  | 1 387       | 1 576                     | 30          | 77                     | 77          |                | 1 280                      | 1 280       |   |
| 2 444                                  | 964         | 1 508                     | 28          | 140                    | 140         |                | 796                        | 796         |   |
| 2 207                                  | 941         | 1 279                     | 13          | 34                     | 34          |                | 894                        | 894         |   |
| 1 662                                  | 425         | 1 262                     | 30          | 53                     | 48          |                | 347                        | 347         |   |
| 2 218                                  | 840         | 1 391                     | 16          | 252                    | 249         |                | 575                        | 575         |   |
| 1 716                                  | 398         | 1 370                     | 65          | 87                     | 74          |                | 259                        | 259         |   |
| 4 626                                  | 1 169       | 3 486                     | 42          | 703                    | 690         |                | 437                        | 437         |   |
| 6 375                                  | 505         | 5 944                     | 86          | 89                     | 77          |                | 342                        | 342         |   |
| 4 986                                  | 307         | 4 718                     | 44          | 157                    | 152         |                | 111                        | 111         |   |

29. 농가경제  
Summary of Monthly Expenditures for Farm

단위: 원

| 월 별<br>Month | 표본농가<br>Sample Size | 농가 지출<br>F. H. Expenditures |            | 농업 경영비      |            |                 |            |             |
|--------------|---------------------|-----------------------------|------------|-------------|------------|-----------------|------------|-------------|
|              |                     | 총계<br>Total                 | 현금<br>Cash | 합계<br>Total | 현금<br>Cash | 자재 및            |            |             |
|              |                     |                             |            |             |            | 소계<br>Sub-Total | 현금<br>Cash | 총계<br>Total |
| 1.0 ~ 1.5    |                     |                             |            |             |            |                 |            |             |
| 1981         | 825                 | 4 110 149                   | 2 669 903  | 923 113     | 654 179    | 520 440         | 449 794    | 46 681      |
| 1            | 850                 | 271 422                     | 172 989    | 36 366      | 24 742     | 17 015          | 16 801     | 1 263       |
| 2            | 851                 | 268 663                     | 173 901    | 24 161      | 21 082     | 16 212          | 15 765     | 2 049       |
| 3            | 836                 | 367 379                     | 274 926    | 50 685      | 46 360     | 40 471          | 39 886     | 6 185       |
| 4            | 829                 | 295 706                     | 211 027    | 64 966      | 59 396     | 50 688          | 49 247     | 8 064       |
| 5            | 833                 | 289 040                     | 202 225    | 73 982      | 64 730     | 47 101          | 46 521     | 4 114       |
| 6            | 837                 | 282 659                     | 189 976    | 86 738      | 71 504     | 36 386          | 35 695     | 1 405       |
| 7            | 834                 | 266 418                     | 182 146    | 65 497      | 59 950     | 41 860          | 41 581     | 3 850       |
| 8            | 828                 | 270 228                     | 182 425    | 42 515      | 39 104     | 32 357          | 32 046     | 5 553       |
| 9            | 828                 | 302 650                     | 201 622    | 37 269      | 30 497     | 24 440          | 23 937     | 1 741       |
| 10           | 831                 | 343 833                     | 201 648    | 107 736     | 56 189     | 40 598          | 39 410     | 2 185       |
| 11           | 828                 | 554 568                     | 337 734    | 174 943     | 101 654    | 66 032          | 65 041     | 3 020       |
| 12           | 829                 | 484 709                     | 339 284    | 110 520     | 78 971     | 44 208          | 43 864     | 1 914       |
| 1.5 ~ 2.0    |                     |                             |            |             |            |                 |            |             |
| 1981         | 425                 | 5 014 460                   | 3 317 444  | 1 211 917   | 871 521    | 677 314         | 586 171    | 47 629      |
| 1            | 397                 | 440 681                     | 310 195    | 34 085      | 26 945     | 19 952          | 19 675     | 2 309       |
| 2            | 398                 | 399 012                     | 239 893    | 30 010      | 24 758     | 19 835          | 19 558     | 2 847       |
| 3            | 417                 | 352 347                     | 237 378    | 57 795      | 49 969     | 42 245          | 41 676     | 5 637       |
| 4            | 428                 | 386 230                     | 272 396    | 79 936      | 71 786     | 63 447          | 61 917     | 9 326       |
| 5            | 426                 | 375 698                     | 268 135    | 93 260      | 81 390     | 53 658          | 53 181     | 4 124       |
| 6            | 429                 | 358 150                     | 248 163    | 111 506     | 92 155     | 45 963          | 45 489     | 1 522       |
| 7            | 418                 | 310 557                     | 218 088    | 90 750      | 80 494     | 53 447          | 53 112     | 2 853       |
| 8            | 419                 | 327 070                     | 230 011    | 63 279      | 57 434     | 48 342          | 47 932     | 4 343       |
| 9            | 418                 | 332 392                     | 228 272    | 51 876      | 43 586     | 32 639          | 32 197     | 1 522       |
| 10           | 416                 | 460 760                     | 304 635    | 129 410     | 76 359     | 53 581          | 53 199     | 1 847       |
| 11           | 419                 | 608 445                     | 377 517    | 250 108     | 142 241    | 95 992          | 95 063     | 3 663       |
| 12           | 419                 | 545 964                     | 382 761    | 176 180     | 124 404    | 63 682          | 63 172     | 3 021       |
| 2.0 ha 이 상   |                     |                             |            |             |            |                 |            |             |
| 1981         | 255                 | 6 568 529                   | 4 347 656  | 1 967 666   | 1 398 254  | 1 002 852       | 861 434    | 71 513      |
| 1            | 225                 | 374 826                     | 243 141    | 62 213      | 51 150     | 31 109          | 30 743     | 2 092       |
| 2            | 230                 | 440 813                     | 308 509    | 52 414      | 37 326     | 30 066          | 29 276     | 7 496       |
| 3            | 229                 | 502 851                     | 365 589    | 102 923     | 78 782     | 59 663          | 59 029     | 11 530      |
| 4            | 242                 | 460 250                     | 346 342    | 128 067     | 117 784    | 95 001          | 93 159     | 11 143      |
| 5            | 249                 | 440 354                     | 323 172    | 163 624     | 144 139    | 90 856          | 89 892     | 5 855       |
| 6            | 250                 | 426 215                     | 311 241    | 175 258     | 151 637    | 72 221          | 71 607     | 1 527       |
| 7            | 257                 | 449 550                     | 337 856    | 146 869     | 138 802    | 84 592          | 84 278     | 7 149       |
| 8            | 259                 | 464 733                     | 349 509    | 97 712      | 90 398     | 74 264          | 73 892     | 8 009       |
| 9            | 260                 | 472 261                     | 294 367    | 75 640      | 67 293     | 46 622          | 46 148     | 1 942       |
| 10           | 258                 | 497 354                     | 324 480    | 193 050     | 129 481    | 79 917          | 79 286     | 2 628       |
| 11           | 260                 | 958 842                     | 528 827    | 382 958     | 203 721    | 120 862         | 119 900    | 5 347       |
| 12           | 256                 | 876 118                     | 614 623    | 287 743     | 187 741    | 85 225          | 84 224     | 2 713       |

## 월 별 지 출 &lt; 계속 &gt; (호당평균)

## Household Economy &lt; Cont'd &gt; (Average per Household)

In Won

| Agricultural Expenditures           |                                  |                      |             |                    |             |                          |             |                       |
|-------------------------------------|----------------------------------|----------------------|-------------|--------------------|-------------|--------------------------|-------------|-----------------------|
| Agricultural Materials & Livestocks |                                  |                      |             |                    |             |                          |             |                       |
| 종 목 비<br>Seed & Seedling            |                                  | 비 료 비<br>Fertilizers |             | 농 약 비<br>Pesticide |             | 농 구 비<br>Agr. Implements |             |                       |
| 현 금<br>Cash                         | 식물에 대한 감가상각액<br>Depre. on Plants | 계<br>Total           | 현 금<br>Cash | 계<br>Total         | 현 금<br>Cash | 계<br>Total               | 현 금<br>Cash | 감가상각액<br>Depreciation |
| 1.0 ~ 1.5                           |                                  |                      |             |                    |             |                          |             |                       |
| 37 865                              | 5 338                            | 144 837              | 144 537     | 66 512             | 66 440      | 71 961                   | 26 857      | 45 073                |
| 1 263                               |                                  | 931                  | 931         | 587                | 587         | 834                      | 834         |                       |
| 2 049                               |                                  | 3 772                | 3 772       | 224                | 224         | 299                      | 299         |                       |
| 6 088                               |                                  | 13 873               | 13 861      | 1 302              | 1 302       | 1 846                    | 1 846       |                       |
| 6 943                               |                                  | 20 355               | 20 324      | 3 108              | 3 107       | 2 275                    | 2 275       |                       |
| 3 911                               |                                  | 19 902               | 19 902      | 6 908              | 6 908       | 4 039                    | 4 033       |                       |
| 1 199                               |                                  | 9 574                | 9 574       | 9 348              | 9 337       | 4 438                    | 4 432       |                       |
| 3 812                               |                                  | 7 175                | 7 175       | 14 668             | 14 657      | 2 280                    | 2 280       |                       |
| 5 505                               |                                  | 4 424                | 4 409       | 9 259              | 9 245       | 2 252                    | 2 249       |                       |
| 1 596                               |                                  | 4 376                | 4 376       | 3 260              | 3 225       | 2 243                    | 2 238       |                       |
| 1 203                               |                                  | 16 456               | 16 456      | 2 063              | 2 063       | 2 279                    | 2 279       |                       |
| 2 436                               |                                  | 28 656               | 28 423      | 7 829              | 7 829       | 1 383                    | 1 383       |                       |
| 1 860                               |                                  | 15 343               | 15 334      | 7 956              | 7 956       | 2 720                    | 2 709       |                       |
| 1.5 ~ 2.0                           |                                  |                      |             |                    |             |                          |             |                       |
| 40 341                              | 4 815                            | 182 309              | 182 157     | 98 442             | 98 424      | 99 685                   | 33 517      | 66 022                |
| 2 309                               |                                  | 1 478                | 1 359       | 1 360              | 1 360       | 652                      | 652         |                       |
| 2 847                               |                                  | 4 644                | 4 644       | 480                | 480         | 1 671                    | 1 666       |                       |
| 5 541                               |                                  | 13 480               | 13 480      | 1 720              | 1 720       | 1 876                    | 1 867       |                       |
| 8 057                               |                                  | 24 103               | 24 103      | 3 553              | 3 541       | 3 377                    | 3 377       |                       |
| 3 913                               |                                  | 24 058               | 24 058      | 8 465              | 8 462       | 3 373                    | 3 362       |                       |
| 1 298                               |                                  | 10 565               | 10 565      | 13 336             | 13 336      | 5 263                    | 5 252       |                       |
| 2 812                               |                                  | 7 491                | 7 491       | 22 544             | 22 544      | 3 951                    | 3 951       |                       |
| 4 332                               |                                  | 5 870                | 5 870       | 14 768             | 14 768      | 4 318                    | 4 275       |                       |
| 1 403                               |                                  | 4 769                | 4 736       | 4 514              | 4 511       | 1 867                    | 1 836       |                       |
| 1 658                               |                                  | 16 562               | 16 562      | 3 920              | 3 920       | 2 526                    | 2 526       |                       |
| 3 150                               |                                  | 41 479               | 41 479      | 12 316             | 12 316      | 2 651                    | 2 625       |                       |
| 3 021                               |                                  | 27 810               | 27 810      | 11 466             | 11 466      | 2 138                    | 2 128       |                       |
| More than 2.0 ha                    |                                  |                      |             |                    |             |                          |             |                       |
| 63 659                              | 4 082                            | 260 545              | 260 163     | 142 951            | 142 818     | 156 115                  | 56 407      | 99 523                |
| 2 092                               |                                  | 4 658                | 4 658       | 1 047              | 1 047       | 1 638                    | 1 638       |                       |
| 7 496                               |                                  | 4 385                | 4 385       | 355                | 355         | 683                      | 603         |                       |
| 11 422                              |                                  | 13 374               | 13 374      | 2 367              | 2 367       | 3 765                    | 3 765       |                       |
| 9 767                               |                                  | 40 508               | 40 477      | 6 511              | 6 493       | 5 056                    | 5 056       |                       |
| 5 578                               |                                  | 37 414               | 37 194      | 15 290             | 15 195      | 6 883                    | 6 809       |                       |
| 1 326                               |                                  | 16 345               | 16 313      | 20 432             | 20 432      | 7 275                    | 7 275       |                       |
| 7 106                               |                                  | 14 851               | 14 851      | 27 982             | 27 973      | 5 202                    | 5 202       |                       |
| 7 929                               |                                  | 7 870                | 7 838       | 18 964             | 18 964      | 6 320                    | 6 316       |                       |
| 1 840                               |                                  | 7 149                | 7 149       | 8 584              | 8 573       | 3 291                    | 3 289       |                       |
| 2 205                               |                                  | 17 168               | 17 168      | 9 023              | 9 023       | 5 478                    | 5 453       |                       |
| 4 815                               |                                  | 57 357               | 57 357      | 19 757             | 19 757      | 6 946                    | 6 946       |                       |
| 2 083                               |                                  | 39 466               | 39 399      | 12 639             | 12 639      | 4 055                    | 4 055       |                       |

Summary of Monthly Expenditures for Farm

단위: 원

| 월<br>별<br><br>Month | 농업경영비                 |                |                |                |                       |              |                |
|---------------------|-----------------------|----------------|----------------|----------------|-----------------------|--------------|----------------|
|                     | 자재 및 동물비              |                |                |                | 사료비                   |              |                |
|                     | 영농광열비<br>Fuel & Light |                | 동물비<br>Animals |                |                       | 사료비<br>Feeds |                |
|                     | 계<br>Total            | 현<br>금<br>Cash | 계<br>Total     | 현<br>금<br>Cash | 감가상각액<br>Depreciation | 계<br>Total   | 현<br>금<br>Cash |
| 1.0 ~ 1.5           |                       |                |                |                |                       |              |                |
| 1981                | 23 980                | 23 394         | 28 422         | 14 503         | 12 661                | 71 416       | 69 685         |
| 1                   | 421                   | 361            | 538            | 500            |                       | 6 211        | 6 095          |
| 2                   | 513                   | 468            | 662            | 622            |                       | 5 486        | 5 124          |
| 3                   | 2 465                 | 2 412          | 1 353          | 1 172          |                       | 6 823        | 6 581          |
| 4                   | 1 710                 | 1 664          | 1 954          | 1 878          |                       | 4 598        | 4 433          |
| 5                   | 2 551                 | 2 509          | 1 848          | 1 741          |                       | 3 961        | 3 739          |
| 6                   | 3 065                 | 3 011          | 1 413          | 1 137          |                       | 4 776        | 4 660          |
| 7                   | 2 273                 | 2 216          | 1 330          | 1 250          |                       | 7 058        | 6 996          |
| 8                   | 2 242                 | 2 184          | 1 675          | 1 599          |                       | 5 020        | 4 923          |
| 9                   | 1 851                 | 1 817          | 2 026          | 1 869          |                       | 5 961        | 5 834          |
| 10                  | 4 049                 | 4 011          | 1 378          | 1 318          |                       | 5 706        | 5 648          |
| 11                  | 1 902                 | 1 853          | 880            | 841            |                       | 8 619        | 8 542          |
| 12                  | 938                   | 888            | 704            | 576            |                       | 7 197        | 7 110          |
| 1.5 ~ 2.0           |                       |                |                |                |                       |              |                |
| 1981                | 44 833                | 44 346         | 34 833         | 19 832         | 13 894                | 87 342       | 85 464         |
| 1                   | 430                   | 407            | 425            | 391            |                       | 6 348        | 6 247          |
| 2                   | 531                   | 519            | 1 112          | 1 102          |                       | 5 382        | 5 133          |
| 3                   | 3 110                 | 3 097          | 1 765          | 1 450          |                       | 5 994        | 5 858          |
| 4                   | 3 989                 | 3 977          | 2 028          | 1 983          |                       | 8 511        | 8 346          |
| 5                   | 4 406                 | 4 369          | 1 923          | 1 828          |                       | 4 651        | 4 547          |
| 6                   | 6 098                 | 6 072          | 1 013          | 941            |                       | 4 166        | 4 025          |
| 7                   | 4 877                 | 4 850          | 2 535          | 2 364          |                       | 5 636        | 5 540          |
| 8                   | 4 043                 | 3 985          | 2 885          | 2 806          |                       | 8 935        | 8 737          |
| 9                   | 2 679                 | 2 618          | 2 241          | 2 197          |                       | 8 693        | 8 542          |
| 10                  | 6 839                 | 6 754          | 1 691          | 1 658          |                       | 11 789       | 11 714         |
| 11                  | 6 921                 | 6 854          | 2 556          | 2 510          |                       | 7 877        | 7 682          |
| 12                  | 910                   | 844            | 765            | 602            |                       | 9 360        | 9 093          |
| 2.0 ha 이상           |                       |                |                |                |                       |              |                |
| 1981                | 72 390                | 72 090         | 55 712         | 25 043         | 28 849                | 135 564      | 133 354        |
| 1                   | 2 061                 | 2 061          | 705            | 473            |                       | 13 269       | 13 135         |
| 2                   | 1 202                 | 1 184          | 1 020          | 918            |                       | 10 189       | 9 599          |
| 3                   | 4 015                 | 3 987          | 2 149          | 1 928          |                       | 10 396       | 10 206         |
| 4                   | 6 054                 | 6 006          | 2 931          | 2 734          |                       | 8 802        | 8 681          |
| 5                   | 9 718                 | 9 694          | 2 213          | 2 085          |                       | 9 437        | 9 291          |
| 6                   | 10 106                | 10 083         | 1 926          | 1 687          |                       | 10 062       | 9 943          |
| 7                   | 7 829                 | 7 802          | 1 707          | 1 634          |                       | 12 551       | 12 402         |
| 8                   | 5 889                 | 5 852          | 6 196          | 6 069          |                       | 11 835       | 11 743         |
| 9                   | 7 544                 | 7 523          | 2 250          | 2 102          |                       | 11 569       | 11 384         |
| 10                  | 9 019                 | 8 994          | 2 824          | 2 807          |                       | 10 148       | 10 007         |
| 11                  | 7 041                 | 7 018          | 2 070          | 1 844          |                       | 11 540       | 11 365         |
| 12                  | 1 912                 | 1 886          | 872            | 762            |                       | 15 766       | 15 598         |

## 월 별 지 출 &lt; 계속 &gt; (호당평균)

## Household Economy &lt; Cont'd &gt; (Average per Household)

In won

| Agricultural Management Expenditures |          |            |          |             |          |
|--------------------------------------|----------|------------|----------|-------------|----------|
| Agr. Materials & Livestocks          |          |            |          | 노 임 비 Wages |          |
| 양 잠 비 Sericultures                   |          | 기 Others 타 |          | 계 Total     | 현 금 Cash |
| 계 Total                              | 현 금 Cash | 계 Total    | 현 금 Cash |             |          |
| 1.0 ~ 1.5                            |          |            |          |             |          |
| 1 410                                | 1 402    | 65 221     | 65 111   | 129 504     | 100 985  |
| 101                                  | 101      | 6 129      | 6 129    | 975         | 949      |
| 22                                   | 22       | 3 185      | 3 185    | 761         | 730      |
| 9                                    | 9        | 6 615      | 6 615    | 3 850       | 3 536    |
| 78                                   | 78       | 8 546      | 8 545    | 8 772       | 7 631    |
| 181                                  | 181      | 3 597      | 3 597    | 18 503      | 14 201   |
| 349                                  | 349      | 2 018      | 1 996    | 32 688      | 26 162   |
| 68                                   | 60       | 3 158      | 3 135    | 13 274      | 12 278   |
| 129                                  | 129      | 1 803      | 1 803    | 4 449       | 3 869    |
| 390                                  | 390      | 2 592      | 2 592    | 5 672       | 4 508    |
| 45                                   | 45       | 6 437      | 6 387    | 20 189      | 13 337   |
| 38                                   | 38       | 13 705     | 13 696   | 17 002      | 10 594   |
| 0                                    | 0        | 7 436      | 7 431    | 3 369       | 3 190    |
| 1.5 ~ 2.0                            |          |            |          |             |          |
| 1 466                                | 1 466    | 80 775     | 80 624   | 197 830     | 155 005  |
| 13                                   | 13       | 6 937      | 6 937    | 2 475       | 2 394    |
| 0                                    | 0        | 3 168      | 3 167    | 2 043       | 1 440    |
| 15                                   | 15       | 8 648      | 8 648    | 5 280       | 4 686    |
| 0                                    | 0        | 8 560      | 8 533    | 9 634       | 7 817    |
| 92                                   | 92       | 2 566      | 2 550    | 27 079      | 21 835   |
| 538                                  | 538      | 3 462      | 3 462    | 45 322      | 36 795   |
| 33                                   | 33       | 3 527      | 3 527    | 21 592      | 19 900   |
| 83                                   | 83       | 3 097      | 3 076    | 7 134       | 5 999    |
| 297                                  | 297      | 6 057      | 6 057    | 8 878       | 7 049    |
| 71                                   | 71       | 8 336      | 8 336    | 30 202      | 19 960   |
| 34                                   | 34       | 18 495     | 18 413   | 28 621      | 18 149   |
| 290                                  | 290      | 7 922      | 7 918    | 9 570       | 8 981    |
| More than 2.0 ha                     |          |            |          |             |          |
| 3 970                                | 3 957    | 104 092    | 103 943  | 458 725     | 349 507  |
| 0                                    | 0        | 5 639      | 5 639    | 7 275       | 6 055    |
| 0                                    | 0        | 4 736      | 4 736    | 5 640       | 4 454    |
| 30                                   | 30       | 12 037     | 11 950   | 21 978      | 15 631   |
| 0                                    | 0        | 13 996     | 13 945   | 21 585      | 17 833   |
| 186                                  | 186      | 3 860      | 3 860    | 55 195      | 44 180   |
| 213                                  | 213      | 4 335      | 4 335    | 79 205      | 67 186   |
| 20                                   | 7        | 7 301      | 7 301    | 45 879      | 43 380   |
| 3 242                                | 3 242    | 5 939      | 5 939    | 14 310      | 12 842   |
| 194                                  | 194      | 4 099      | 4 094    | 22 053      | 19 394   |
| 85                                   | 85       | 23 544     | 23 544   | 56 250      | 42 999   |
| 0                                    | 0        | 10 804     | 10 798   | 63 852      | 43 551   |
| 0                                    | 0        | 7 802      | 7 802    | 65 503      | 32 002   |

단위: 원

Summary of Monthly Expenditures for Farm

| 월 별<br>Month | 농업경영비<br>Rent & Irrigation |            |               |            |            |            |                           |            |
|--------------|----------------------------|------------|---------------|------------|------------|------------|---------------------------|------------|
|              | 임차료 및 수리비                  |            | Rent for Land |            |            |            | 수리비<br>Irrigation Charges |            |
|              | 소계<br>Sub-Total            | 현금<br>Cash | 계<br>Total    | 현금<br>Cash | 계<br>Total | 현금<br>Cash | 계<br>Total                | 현금<br>Cash |
| 1.0 ~ 1.5    |                            |            |               |            |            |            |                           |            |
| 1981         | 235 569                    | 92 249     | 133 228       | 34 139     | 69 492     | 29 750     | 32 849                    | 28 360     |
| 1            | 14 880                     | 6 727      | 12 358        | 4 570      | 1 526      | 1 231      | 996                       | 926        |
| 2            | 2 608                      | 2 224      | 936           | 562        | 1 427      | 1 417      | 245                       | 245        |
| 3            | 3 068                      | 2 345      | 2 194         | 1 476      | 745        | 741        | 129                       | 128        |
| 4            | 2 745                      | 2 217      | 619           | 158        | 1 880      | 1 813      | 246                       | 246        |
| 5            | 5 234                      | 3 424      | 2 073         | 509        | 2 853      | 2 607      | 308                       | 308        |
| 6            | 13 419                     | 7 253      | 1 582         | 924        | 11 020     | 5 512      | 817                       | 817        |
| 7            | 7 647                      | 5 419      | 671           | 564        | 6 803      | 4 691      | 173                       | 164        |
| 8            | 2 863                      | 2 692      | 1 192         | 1 030      | 1 274      | 1 266      | 397                       | 396        |
| 9            | 3 795                      | 1 356      | 2 276         | 414        | 1 459      | 885        | 60                        | 57         |
| 10           | 41 011                     | 3 206      | 26 431        | 2 011      | 14 485     | 1 100      | 95                        | 95         |
| 11           | 81 365                     | 23 750     | 51 741        | 11 080     | 18 435     | 3 339      | 11 189                    | 9 331      |
| 12           | 56 934                     | 31 636     | 31 155        | 10 841     | 7 585      | 5 148      | 18 194                    | 15 647     |
| 1.5 ~ 2.0    |                            |            |               |            |            |            |                           |            |
| 1981         | 308 145                    | 117 307    | 178 775       | 40 762     | 72 396     | 30 806     | 56 974                    | 45 739     |
| 1            | 7 578                      | 4 708      | 4 557         | 2 005      | 1 560      | 1 341      | 1 461                     | 1 362      |
| 2            | 5 139                      | 3 507      | 3 275         | 1 643      | 666        | 666        | 1 198                     | 1 198      |
| 3            | 5 114                      | 2 542      | 3 403         | 2 022      | 499        | 499        | 1 212                     | 21         |
| 4            | 3 403                      | 1 747      | 2 000         | 560        | 1 186      | 970        | 217                       | 217        |
| 5            | 6 267                      | 3 529      | 3 571         | 1 149      | 2 484      | 2 175      | 212                       | 205        |
| 6            | 14 332                     | 7 025      | 1 279         | 177        | 12 206     | 6 001      | 847                       | 847        |
| 7            | 11 290                     | 6 297      | 3 168         | 22         | 7 976      | 6 129      | 146                       | 146        |
| 8            | 3 268                      | 2 110      | 1 559         | 773        | 1 158      | 1 123      | 551                       | 214        |
| 9            | 6 871                      | 3 731      | 5 192         | 2 686      | 1 456      | 822        | 223                       | 223        |
| 10           | 39 761                     | 2 810      | 26 100        | 1 741      | 12 436     | 870        | 1 225                     | 199        |
| 11           | 112 417                    | 27 272     | 69 204        | 8 529      | 23 152     | 4 025      | 20 061                    | 14 718     |
| 12           | 92 705                     | 52 029     | 55 467        | 19 455     | 7 617      | 6 185      | 29 621                    | 26 389     |
| 2.0 ha 이상    |                            |            |               |            |            |            |                           |            |
| 1981         | 433 823                    | 176 866    | 238 645       | 43 177     | 105 374    | 65 232     | 89 804                    | 68 457     |
| 1            | 16 989                     | 13 759     | 12 021        | 9 251      | 4 150      | 3 690      | 818                       | 818        |
| 2            | 10 439                     | 3 259      | 8 677         | 1 497      | 1 710      | 1 710      | 52                        | 52         |
| 3            | 11 977                     | 3 102      | 9 272         | 574        | 2 482      | 2 482      | 223                       | 46         |
| 4            | 7 226                      | 6 484      | 1 436         | 1 436      | 4 505      | 3 763      | 1 285                     | 1 285      |
| 5            | 11 409                     | 9 371      | 5 295         | 3 752      | 6 055      | 5 560      | 59                        | 59         |
| 6            | 17 978                     | 12 327     | 0             | 0          | 17 696     | 12 045     | 282                       | 282        |
| 7            | 10 560                     | 10 113     | 463           | 463        | 8 789      | 8 342      | 1 308                     | 1 308      |
| 8            | 2 672                      | 2 399      | 431           | 158        | 1 922      | 1 922      | 319                       | 319        |
| 9            | 1 834                      | 1 440      | 0             | 0          | 1 185      | 791        | 649                       | 649        |
| 10           | 46 724                     | 6 291      | 33 547        | 3 503      | 13 176     | 2 787      | 1                         | 1          |
| 11           | 179 853                    | 39 222     | 118 917       | 10 065     | 29 878     | 9 257      | 31 058                    | 19 900     |
| 12           | 116 162                    | 69 099     | 48 586        | 12 478     | 13 826     | 12 883     | 53 750                    | 43 738     |

## 월 별 지 출 &lt; 계속 &gt; (호당평균)

## Household Economy &lt; Cont'd &gt; (Average per Household)

In won

| Agricultural Management Expenditure  |             |                           |             |                         |             |                       |                            |             |   |
|--------------------------------------|-------------|---------------------------|-------------|-------------------------|-------------|-----------------------|----------------------------|-------------|---|
| 기 타 농 업 지 출 Others Agr. Expenditures |             |                           |             |                         |             |                       |                            |             | 재 고 생 산<br>자 재 증 감<br>Chang in<br>Producer's<br>Material<br>Inventory |
| 소 계<br>Sub-Total                     | 현 금<br>Cash | 도 정 료<br>Refining Charges |             | 농 사 비<br>Housing Charge |             |                       | 기 타 잡 지 출<br>Other Charges |             |   |
|                                      |             | 계<br>Total                | 현 금<br>Cash | 계<br>Total              | 현 금<br>Cash | 감가상각액<br>Depreciation | 계<br>Total                 | 현 금<br>Cash |   |
| 1. 0 ~ 1. 5                          |             |                           |             |                         |             |                       |                            |             |   |
| 70 361                               | 11 151      | 42 122                    | 495         | 20 843                  | 3 272       | 17 424                | 7 396                      | 7 384       | △ 32 761  |
| 3 496                                | 265         | 3 259                     | 31          | 138                     | 138         |                       | 99                         | 96          |   |
| 4 580                                | 2 363       | 2 305                     | 90          | 717                     | 717         |                       | 1 558                      | 1 556       |   |
| 3 296                                | 593         | 2 746                     | 43          | 129                     | 129         |                       | 421                        | 421         |   |
| 2 761                                | 301         | 2 497                     | 41          | 37                      | 37          |                       | 227                        | 223         |   |
| 3 144                                | 584         | 2 606                     | 46          | 28                      | 28          |                       | 510                        | 510         |   |
| 4 245                                | 2 394       | 1 869                     | 18          | 260                     | 250         |                       | 2 126                      | 2 126       |   |
| 2 716                                | 672         | 2 099                     | 55          | 19                      | 19          |                       | 598                        | 598         |   |
| 2 846                                | 497         | 2 365                     | 31          | 341                     | 326         |                       | 140                        | 140         |   |
| 3 362                                | 696         | 2 685                     | 31          | 189                     | 177         |                       | 488                        | 488         |   |
| 5 938                                | 236         | 5 731                     | 33          | 65                      | 64          |                       | 142                        | 139         |   |
| 10 544                               | 2 269       | 8 207                     | 49          | 1 421                   | 1 304       |                       | 916                        | 916         |   |
| 6 009                                | 281         | 5 753                     | 27          | 85                      | 83          |                       | 171                        | 171         |   |
| 1. 5 ~ 2. 0                          |             |                           |             |                         |             |                       |                            |             |   |
| 89 017                               | 13 038      | 56 565                    | 712         | 22 448                  | 2 546       | 19 580                | 10 004                     | 9 780       | △ 60 389  |
| 4 080                                | 168         | 3 907                     | 23          | 31                      | 3           |                       | 142                        | 142         |   |
| 2 993                                | 253         | 2 806                     | 66          | 0                       | 0           |                       | 187                        | 187         |   |
| 5 156                                | 1 065       | 4 192                     | 101         | 694                     | 694         |                       | 270                        | 270         |   |
| 3 452                                | 305         | 3 189                     | 48          | 207                     | 201         |                       | 56                         | 56          |   |
| 6 256                                | 2 845       | 3 480                     | 69          | 122                     | 122         |                       | 2 654                      | 2 654       |   |
| 5 889                                | 2 846       | 3 080                     | 46          | 192                     | 183         |                       | 2 617                      | 2 617       |   |
| 4 421                                | 1 185       | 3 342                     | 106         | 317                     | 317         |                       | 762                        | 762         |   |
| 4 535                                | 1 393       | 3 201                     | 59          | 529                     | 529         |                       | 805                        | 805         |   |
| 3 488                                | 609         | 2 801                     | 48          | 361                     | 311         |                       | 326                        | 250         |   |
| 5 866                                | 390         | 5 479                     | 83          | 97                      | 17          |                       | 290                        | 290         |   |
| 13 078                               | 1 757       | 11 220                    | 48          | 296                     | 147         |                       | 1 562                      | 1 562       |   |
| 10 223                               | 222         | 9 868                     | 15          | 22                      | 22          |                       | 333                        | 185         |   |
| More than 2. 0 ha                    |             |                           |             |                         |             |                       |                            |             |   |
| 127 110                              | 10 447      | 95 704                    | 924         | 25 318                  | 3 435       | 21 585                | 6 088                      | 6 088       | △ 54 844  |
| 6 840                                | 593         | 6 285                     | 38          | 270                     | 270         |                       | 285                        | 285         |   |
| 6 269                                | 337         | 6 069                     | 137         | 86                      | 86          |                       | 114                        | 114         |   |
| 9 305                                | 1 020       | 8 373                     | 88          | 484                     | 484         |                       | 448                        | 448         |   |
| 4 255                                | 308         | 4 024                     | 77          | 105                     | 105         |                       | 126                        | 126         |   |
| 6 164                                | 696         | 5 584                     | 116         | 397                     | 397         |                       | 183                        | 183         |   |
| 5 854                                | 517         | 5 412                     | 75          | 329                     | 329         |                       | 113                        | 113         |   |
| 5 838                                | 1 031       | 4 961                     | 154         | 321                     | 321         |                       | 556                        | 556         |   |
| 6 466                                | 1 265       | 5 285                     | 84          | 733                     | 733         |                       | 448                        | 448         |   |
| 5 131                                | 311         | 4 876                     | 56          | 40                      | 40          |                       | 215                        | 215         |   |
| 10 159                               | 905         | 9 046                     | 40          | 258                     | 10          |                       | 855                        | 855         |   |
| 18 391                               | 1 048       | 17 325                    | 32          | 340                     | 290         |                       | 726                        | 726         |   |
| 20 853                               | 2 416       | 18 464                    | 27          | 370                     | 370         |                       | 2 019                      | 2 019       |   |

Summary of Monthly Expenditures for Farm

단위 : 원

| 월 별<br>Month | 검 업 지 출      |             |                   |             |                          |             |                              |             |                       |
|--------------|--------------|-------------|-------------------|-------------|--------------------------|-------------|------------------------------|-------------|-----------------------|
|              | 합 계<br>Total | 현 금<br>Cash | 임 산 물<br>Forestry |             | 수 산 물<br>Marine Products |             | 농업에 따른 서비스업<br>Agr. Services |             |                       |
|              |              |             | 계<br>Total        | 현 금<br>Cash | 계<br>Total               | 현 금<br>Cash | 계<br>Total                   | 현 금<br>Cash | 감가상각액<br>Depreciation |
| 전 국 평 균      |              |             |                   |             |                          |             |                              |             |                       |
| 1981         | 153 845      | 134 111     | 236               | 230         | 550                      | 550         | 28 044                       | 8 778       | 18 345                |
| 1            | 6 846        | 6 795       | 0                 | 0           | 97                       | 97          | 237                          | 237         |                       |
| 2            | 6 534        | 6 487       | 4                 | 4           | 23                       | 23          | 356                          | 356         |                       |
| 3            | 15 094       | 15 037      | 42                | 42          | 9                        | 9           | 1 576                        | 1 576       |                       |
| 4            | 13 132       | 13 072      | 22                | 16          | 15                       | 15          | 517                          | 517         |                       |
| 5            | 14 739       | 14 699      | 9                 | 9           | 270                      | 270         | 948                          | 946         |                       |
| 6            | 7 813        | 7 760       | 2                 | 2           | 10                       | 10          | 851                          | 845         |                       |
| 7            | 8 176        | 8 103       | 0                 | 0           | 39                       | 39          | 914                          | 847         |                       |
| 8            | 10 387       | 10 374      | 2                 | 2           | 18                       | 18          | 508                          | 508         |                       |
| 9            | 10 047       | 10 026      | 15                | 15          | 26                       | 26          | 612                          | 612         |                       |
| 10           | 16 763       | 16 745      | 134               | 134         | 14                       | 14          | 756                          | 756         |                       |
| 11           | 14 634       | 14 600      | 4                 | 4           | 9                        | 9           | 1 062                        | 1 040       |                       |
| 12           | 11 335       | 10 413      | 2                 | 2           | 20                       | 20          | 1 362                        | 538         |                       |
| 0.5 ha 미 만   |              |             |                   |             |                          |             |                              |             |                       |
| 1981         | 227 507      | 219 101     | 38                | 38          | 1 248                    | 1 248       | 14 330                       | 6 513       | 7 817                 |
| 1            | 15 924       | 15 820      | 0                 | 0           | 57                       | 57          | 246                          | 246         |                       |
| 2            | 17 579       | 17 505      | 0                 | 0           | 23                       | 23          | 553                          | 553         |                       |
| 3            | 13 475       | 13 409      | 6                 | 6           | 10                       | 10          | 363                          | 363         |                       |
| 4            | 16 108       | 16 029      | 0                 | 0           | 25                       | 25          | 30                           | 30          |                       |
| 5            | 20 689       | 20 658      | 0                 | 0           | 982                      | 982         | 2 315                        | 2 315       |                       |
| 6            | 17 841       | 17 629      | 12                | 12          | 3                        | 3           | 324                          | 324         |                       |
| 7            | 19 161       | 19 159      | 0                 | 0           | 8                        | 8           | 114                          | 114         |                       |
| 8            | 20 808       | 20 802      | 10                | 10          | 11                       | 11          | 486                          | 486         |                       |
| 9            | 19 701       | 19 701      | 0                 | 0           | 71                       | 71          | 937                          | 937         |                       |
| 10           | 22 736       | 22 731      | 0                 | 0           | 33                       | 33          | 395                          | 395         |                       |
| 11           | 16 378       | 16 373      | 0                 | 0           | 7                        | 7           | 430                          | 430         |                       |
| 12           | 19 290       | 19 285      | 10                | 10          | 18                       | 18          | 320                          | 320         |                       |
| 0.5 ~ 1.0    |              |             |                   |             |                          |             |                              |             |                       |
| 1981         | 133 914      | 121 593     | 80                | 79          | 485                      | 485         | 19 815                       | 8 005       | 11 749                |
| 1            | 5 722        | 5 685       | 0                 | 0           | 19                       | 19          | 142                          | 142         |                       |
| 2            | 4 231        | 4 224       | 0                 | 0           | 15                       | 15          | 304                          | 304         |                       |
| 3            | 7 661        | 7 618       | 0                 | 0           | 10                       | 10          | 1 003                        | 1 003       |                       |
| 4            | 12 205       | 12 171      | 19                | 18          | 24                       | 24          | 681                          | 681         |                       |
| 5            | 16 364       | 16 295      | 8                 | 8           | 179                      | 179         | 548                          | 548         |                       |
| 6            | 6 773        | 6 766       | 0                 | 0           | 27                       | 27          | 773                          | 773         |                       |
| 7            | 6 142        | 6 133       | 0                 | 0           | 105                      | 105         | 598                          | 597         |                       |
| 8            | 7 081        | 7 070       | 0                 | 0           | 27                       | 27          | 292                          | 292         |                       |
| 9            | 12 020       | 12 008      | 40                | 40          | 25                       | 25          | 838                          | 838         |                       |
| 10           | 21 660       | 21 655      | 0                 | 0           | 18                       | 18          | 1 049                        | 1 049       |                       |
| 11           | 12 090       | 12 018      | 13                | 13          | 22                       | 22          | 1 238                        | 1 178       |                       |
| 12           | 10 216       | 9 950       | 0                 | 0           | 14                       | 14          | 600                          | 600         |                       |



## 월 별 지 출 &lt;계속&gt; (호당평균)

## Household Economy &lt;Cont'd&gt; (Average per Household)

In won

| Side Business Expenditures   |             |                             |             |                  |             | 사업 외 지출      |             |                           |             |
|------------------------------|-------------|-----------------------------|-------------|------------------|-------------|--------------|-------------|---------------------------|-------------|
| 상 공 광 업<br>Comm. Ind. & Mine |             | 일반 서비스업<br>General Services |             | 기타점업지출<br>Others |             | 합 계<br>Total | 현 금<br>Cash | 차입금이자<br>Interest on Debt |             |
| 계<br>Total                   | 현 금<br>Cash | 계<br>Total                  | 현 금<br>Cash | 계<br>Total       | 현 금<br>Cash |              |             | 계<br>Total                | 현 금<br>Cash |
| Average                      |             |                             |             |                  |             |              |             |                           |             |
| 111 059                      | 110 849     | 4 965                       | 4 912       | 8 991            | 8 792       | 145 870      | 128 622     | 75 902                    | 74 584      |
| 5 948                        | 5 948       | 22                          | 22          | 542              | 491         | 5 784        | 5 471       | 4 403                     | 4 182       |
| 5 082                        | 5 072       | 961                         | 961         | 108              | 71          | 2 883        | 2 798       | 2 195                     | 2 192       |
| 13 033                       | 13 025      | 101                         | 87          | 333              | 298         | 6 002        | 5 976       | 3 405                     | 3 379       |
| 9 384                        | 9 376       | 743                         | 743         | 2 451            | 2 405       | 3 689        | 3 645       | 3 146                     | 3 102       |
| 9 493                        | 9 481       | 617                         | 617         | 3 402            | 3 376       | 6 182        | 6 164       | 2 159                     | 2 141       |
| 6 416                        | 6 369       | 57                          | 57          | 477              | 477         | 4 874        | 4 873       | 4 143                     | 4 143       |
| 6 538                        | 6 532       | 368                         | 368         | 317              | 317         | 7 670        | 7 291       | 6 108                     | 6 108       |
| 8 299                        | 8 292       | 1 248                       | 1 246       | 312              | 308         | 4 632        | 4 545       | 3 340                     | 3 340       |
| 9 173                        | 9 163       | 46                          | 35          | 175              | 175         | 11 615       | 11 593      | 3 525                     | 3 504       |
| 14 765                       | 14 764      | 601                         | 584         | 493              | 493         | 7 601        | 7 585       | 4 762                     | 4 750       |
| 13 304                       | 13 299      | 59                          | 52          | 196              | 196         | 40 661       | 29 635      | 15 600                    | 15 026      |
| 9 624                        | 9 528       | 142                         | 140         | 185              | 185         | 44 277       | 39 046      | 23 116                    | 22 717      |
| Less than 0.5 ha             |             |                             |             |                  |             |              |             |                           |             |
| 199 291                      | 199 029     | 10 656                      | 10 650      | 1 944            | 1 623       | 61 159       | 58 570      | 32 993                    | 32 847      |
| 15 226                       | 15 226      | 0                           | 0           | 395              | 291         | 4 229        | 4 074       | 2 969                     | 2 903       |
| 12 215                       | 12 210      | 4 552                       | 4 552       | 236              | 167         | 1 527        | 1 473       | 984                       | 984         |
| 12 760                       | 12 752      | 157                         | 157         | 179              | 121         | 3 367        | 3 367       | 1 517                     | 1 517       |
| 15 071                       | 15 066      | 114                         | 114         | 868              | 794         | 2 523        | 2 523       | 1 960                     | 1 960       |
| 14 400                       | 14 385      | 2 962                       | 2 962       | 30               | 14          | 4 883        | 4 883       | 925                       | 925         |
| 17 447                       | 17 235      | 55                          | 55          | 0                | 0           | 2 903        | 2 903       | 2 188                     | 2 188       |
| 18 923                       | 18 921      | 99                          | 99          | 17               | 17          | 4 292        | 4 009       | 2 685                     | 2 685       |
| 20 252                       | 20 247      | 46                          | 45          | 3                | 3           | 3 332        | 3 290       | 2 471                     | 2 471       |
| 18 677                       | 18 677      | 1                           | 1           | 15               | 15          | 7 943        | 7 939       | 1 434                     | 1 434       |
| 19 743                       | 19 743      | 2 560                       | 2 555       | 5                | 0           | 3 590        | 3 571       | 2 296                     | 2 296       |
| 15 854                       | 15 849      | 87                          | 87          | 0                | 5           | 7 540        | 6 695       | 3 970                     | 3 953       |
| 18 723                       | 18 718      | 23                          | 23          | 196              | 196         | 15 030       | 13 843      | 9 594                     | 9 531       |
| 0.5 ~ 1.0                    |             |                             |             |                  |             |              |             |                           |             |
| 98 779                       | 98 435      | 2 665                       | 2 605       | 11 984           | 11 984      | 102 219      | 95 427      | 60 610                    | 59 853      |
| 5 196                        | 5 196       | 9                           | 9           | 319              | 319         | 4 440        | 4 325       | 3 499                     | 3 471       |
| 3 889                        | 3 882       | 16                          | 16          | 7                | 7           | 2 129        | 2 086       | 1 561                     | 1 561       |
| 6 417                        | 6 409       | 77                          | 42          | 154              | 154         | 5 345        | 5 322       | 3 365                     | 3 342       |
| 9 373                        | 9 364       | 1 994                       | 1 994       | 90               | 90          | 3 458        | 3 385       | 2 995                     | 2 922       |
| 6 966                        | 6 942       | 46                          | 46          | 8 572            | 8 572       | 6 077        | 6 048       | 2 548                     | 2 519       |
| 5 013                        | 5 006       | 68                          | 68          | 892              | 892         | 3 945        | 3 942       | 3 180                     | 3 180       |
| 4 815                        | 4 807       | 0                           | 0           | 624              | 624         | 5 079        | 4 727       | 3 483                     | 3 483       |
| 6 197                        | 6 189       | 7                           | 4           | 558              | 558         | 3 859        | 3 725       | 2 519                     | 2 519       |
| 10 801                       | 10 795      | 6                           | 0           | 310              | 310         | 9 936        | 9 935       | 3 678                     | 3 678       |
| 20 432                       | 20 432      | 146                         | 141         | 15               | 15          | 5 839        | 5 839       | 3 204                     | 3 204       |
| 10 663                       | 10 656      | 68                          | 63          | 86               | 86          | 24 478       | 20 587      | 14 254                    | 13 804      |
| 9 017                        | 8 757       | 228                         | 222         | 357              | 357         | 27 634       | 25 506      | 16 324                    | 16 170      |

Summary of Monthly Expenditures for Farm

단위: 원

| 월<br>별<br><br>Month | Non-Business Expenditures |        |                      |        |             |                | 가<br>계     |                |           |         |                |
|---------------------|---------------------------|--------|----------------------|--------|-------------|----------------|------------|----------------|-----------|---------|----------------|
|                     | 조<br>세<br>공<br>과          |        | Taxes & Pub. Charges |        |             |                | 합<br>계     | 현<br>금         | 소<br>계    | 현<br>금  |                |
|                     | 소<br>계                    | 현<br>금 | 조<br>세               |        | 공<br>과<br>금 |                |            |                |           |         |                |
|                     |                           |        | Sub -<br>Total       | Cash   | 계<br>Total  | 현<br>금<br>Cash | 계<br>Total | 현<br>금<br>Cash | Total     | Cash    | Sub -<br>Total |
| 전 국 평 균             |                           |        |                      |        |             |                |            |                |           |         |                |
| 1981                | 69 968                    | 54 038 | 58 711               | 45 686 | 11 257      | 8 352          | 2 676 090  | 1 635 435      | 1 008 156 | 257 959 |                |
| 1                   | 1 381                     | 1 289  | 893                  | 893    | 488         | 396            | 205 200    | 126 532        | 74 740    | 18 362  |                |
| 2                   | 688                       | 606    | 284                  | 254    | 404         | 352            | 218 819    | 134 400        | 74 090    | 15 898  |                |
| 3                   | 2 597                     | 2 597  | 1 866                | 1 866  | 731         | 731            | 234 976    | 155 472        | 76 166    | 18 080  |                |
| 4                   | 543                       | 543    | 260                  | 260    | 283         | 283            | 200 166    | 125 992        | 74 491    | 19 125  |                |
| 5                   | 4 023                     | 4 023  | 3 872                | 3 872  | 151         | 151            | 187 267    | 116 005        | 75 884    | 19 771  |                |
| 6                   | 731                       | 730    | 582                  | 582    | 149         | 148            | 171 710    | 101 518        | 78 847    | 20 089  |                |
| 7                   | 1 562                     | 1 183  | 481                  | 469    | 1 081       | 714            | 183 031    | 109 818        | 83 225    | 24 322  |                |
| 8                   | 1 292                     | 1 205  | 895                  | 895    | 397         | 310            | 210 320    | 134 729        | 83 569    | 23 420  |                |
| 9                   | 8 090                     | 8 089  | 7 844                | 7 844  | 246         | 245            | 233 509    | 147 540        | 88 547    | 23 947  |                |
| 10                  | 2 839                     | 2 835  | 1 708                | 1 708  | 1 131       | 1 127          | 198 482    | 114 843        | 87 724    | 21 816  |                |
| 11                  | 25 061                    | 14 609 | 22 349               | 12 904 | 2 712       | 1 705          | 288 988    | 165 120        | 118 464   | 29 357  |                |
| 12                  | 21 161                    | 16 329 | 17 677               | 14 139 | 3 484       | 2 190          | 302 858    | 203 466        | 92 409    | 23 772  |                |
| 0.5 ha 미 만          |                           |        |                      |        |             |                |            |                |           |         |                |
| 1981                | 28 166                    | 25 723 | 21 482               | 20 478 | 6 684       | 5 245          | 2 180 167  | 1 401 945      | 842 300   | 270 211 |                |
| 1                   | 1 260                     | 1 171  | 824                  | 824    | 436         | 347            | 160 980    | 102 775        | 62 797    | 18 437  |                |
| 2                   | 543                       | 489    | 141                  | 141    | 402         | 348            | 183 472    | 117 141        | 63 669    | 16 601  |                |
| 3                   | 1 850                     | 1 850  | 1 146                | 1 146  | 704         | 704            | 172 118    | 112 047        | 63 874    | 18 464  |                |
| 4                   | 563                       | 563    | 216                  | 216    | 347         | 347            | 169 239    | 115 727        | 62 857    | 20 058  |                |
| 5                   | 3 958                     | 3 958  | 3 802                | 3 802  | 156         | 156            | 159 892    | 107 318        | 62 466    | 20 547  |                |
| 6                   | 715                       | 715    | 483                  | 483    | 232         | 232            | 137 260    | 83 985         | 64 872    | 20 618  |                |
| 7                   | 1 607                     | 1 324  | 642                  | 632    | 965         | 692            | 147 895    | 93 366         | 68 041    | 23 917  |                |
| 8                   | 861                       | 819    | 525                  | 525    | 336         | 294            | 162 211    | 108 034        | 68 880    | 23 835  |                |
| 9                   | 6 509                     | 6 505  | 6 221                | 6 221  | 288         | 284            | 188 951    | 123 019        | 73 426    | 24 694  |                |
| 10                  | 1 294                     | 1 275  | 1 146                | 1 146  | 148         | 129            | 164 351    | 101 444        | 72 579    | 23 194  |                |
| 11                  | 3 570                     | 2 742  | 2 509                | 2 082  | 1 061       | 660            | 225 879    | 135 564        | 102 420   | 35 552  |                |
| 12                  | 5 436                     | 4 312  | 3 827                | 3 260  | 1 609       | 1 052          | 271 976    | 201 525        | 76 419    | 24 294  |                |
| 0.5 ~ 1.0           |                           |        |                      |        |             |                |            |                |           |         |                |
| 1981                | 41 609                    | 35 574 | 32 354               | 28 804 | 9 255       | 6 770          | 2 378 083  | 1 408 896      | 947 325   | 240 450 |                |
| 1                   | 941                       | 854    | 474                  | 474    | 467         | 380            | 190 134    | 115 723        | 70 176    | 17 058  |                |
| 2                   | 568                       | 525    | 168                  | 168    | 400         | 357            | 191 121    | 111 518        | 69 907    | 15 085  |                |
| 3                   | 1 980                     | 1 980  | 1 309                | 1 309  | 671         | 671            | 200 759    | 128 231        | 71 290    | 16 406  |                |
| 4                   | 463                       | 463    | 211                  | 211    | 252         | 252            | 178 044    | 108 320        | 68 690    | 17 385  |                |
| 5                   | 3 529                     | 3 529  | 3 389                | 3 389  | 140         | 140            | 166 323    | 100 951        | 70 598    | 18 216  |                |
| 6                   | 765                       | 762    | 647                  | 647    | 118         | 115            | 160 462    | 93 825         | 74 720    | 18 981  |                |
| 7                   | 1 596                     | 1 244  | 555                  | 550    | 1 041       | 694            | 162 801    | 94 525         | 78 665    | 23 480  |                |
| 8                   | 1 340                     | 1 206  | 918                  | 918    | 422         | 288            | 186 966    | 117 697        | 78 114    | 21 814  |                |
| 9                   | 6 258                     | 6 257  | 6 035                | 6 035  | 223         | 222            | 211 217    | 131 302        | 82 911    | 22 801  |                |
| 10                  | 2 635                     | 2 635  | 1 549                | 1 549  | 1 086       | 1 086          | 177 370    | 97 074         | 83 791    | 20 270  |                |
| 11                  | 10 224                    | 6 783  | 8 303                | 5 698  | 1 921       | 1 085          | 257 565    | 146 269        | 108 342   | 26 444  |                |
| 12                  | 11 310                    | 9 336  | 8 796                | 7 856  | 2 514       | 1 480          | 258 257    | 163 461        | 90 121    | 22 510  |                |

월 별 지 출 < 계속 > (호당평균)

Household Economy < Cont'd > (Average per Household)

In won

| Living Expenses  |                |                |                |                          |                |                      |                |                  |                |                    |                |  |
|------------------|----------------|----------------|----------------|--------------------------|----------------|----------------------|----------------|------------------|----------------|--------------------|----------------|--|
| Food             |                |                |                |                          |                |                      |                |                  |                |                    |                |  |
| 계<br>Total       | 현<br>금<br>Cash | 미<br>식<br>Rice |                | 맥<br>물<br>Wheat & Barley |                | 잡<br>곡<br>Misc Grain |                | 두<br>류<br>Pulses |                | 서<br>류<br>Potatoes |                |  |
|                  |                | 계<br>Total     | 현<br>금<br>Cash | 계<br>Total               | 현<br>금<br>Cash | 계<br>Total           | 현<br>금<br>Cash | 계<br>Total       | 현<br>금<br>Cash | 계<br>Total         | 현<br>금<br>Cash |  |
|                  |                | Average        |                |                          |                |                      |                |                  |                |                    |                |  |
| 587 554          | 25 083         | 503 033        | 17 097         | 58 672                   | 6 223          | 867                  | 186            | 10 950           | 911            | 14 032             | 666            |  |
| 48 601           | 1 245          | 41 104         | 755            | 4 657                    | 417            | 64                   | 14             | 943              | 47             | 1 833              | 12             |  |
| 46 008           | 1 250          | 39 224         | 918            | 4 053                    | 223            | 108                  | 26             | 1 284            | 75             | 1 339              | 8              |  |
| 46 894           | 1 486          | 40 089         | 972            | 4 876                    | 452            | 50                   | 8              | 694              | 35             | 1 185              | 19             |  |
| 45 722           | 1 656          | 39 538         | 1 151          | 4 807                    | 458            | 40                   | 8              | 576              | 20             | 761                | 19             |  |
| 45 932           | 1 901          | 40 227         | 1 470          | 4 816                    | 363            | 34                   | 4              | 585              | 31             | 270                | 33             |  |
| 48 011           | 1 845          | 41 804         | 1 339          | 4 892                    | 276            | 22                   | 2              | 587              | 44             | 706                | 184            |  |
| 52 088           | 3 818          | 43 378         | 2 102          | 6 615                    | 1 551          | 90                   | 19             | 566              | 21             | 1 439              | 125            |  |
| 50 965           | 3 097          | 42 868         | 2 239          | 6 001                    | 752            | 204                  | 15             | 530              | 18             | 1 362              | 73             |  |
| 50 415           | 3 182          | 43 070         | 2 479          | 5 559                    | 601            | 71                   | 11             | 825              | 44             | 890                | 47             |  |
| 50 555           | 1 802          | 43 840         | 1 297          | 4 497                    | 282            | 73                   | 50             | 819              | 87             | 1 326              | 86             |  |
| 51 138           | 1 644          | 43 918         | 1 047          | 3 917                    | 281            | 34                   | 8              | 1 783            | 264            | 1 486              | 44             |  |
| 51 225           | 2 157          | 43 973         | 1 328          | 3 982                    | 567            | 77                   | 21             | 1 758            | 225            | 1 435              | 16             |  |
| Less than 0.5 ha |                |                |                |                          |                |                      |                |                  |                |                    |                |  |
| 474 463          | 40 160         | 407 617        | 31 514         | 48 554                   | 6 340          | 740                  | 228            | 7 303            | 1 034          | 10 249             | 1 044          |  |
| 40 433           | 2 399          | 34 386         | 1 967          | 3 879                    | 369            | 16                   | 9              | 645              | 37             | 1 507              | 17             |  |
| 38 869           | 2 412          | 33 107         | 1 945          | 3 626                    | 298            | 75                   | 22             | 1 016            | 132            | 1 045              | 15             |  |
| 39 208           | 2 950          | 33 389         | 2 345          | 4 400                    | 568            | 38                   | 5              | 427              | 15             | 954                | 17             |  |
| 37 428           | 2 976          | 32 335         | 2 357          | 4 130                    | 556            | 23                   | 13             | 386              | 29             | 554                | 21             |  |
| 36 953           | 3 415          | 32 471         | 2 861          | 3 903                    | 436            | 29                   | 6              | 372              | 60             | 178                | 52             |  |
| 37 722           | 3 067          | 32 843         | 2 322          | 3 990                    | 433            | 35                   | 4              | 301              | 20             | 553                | 288            |  |
| 40 819           | 4 729          | 34 333         | 3 250          | 5 067                    | 1 196          | 86                   | 27             | 365              | 35             | 968                | 221            |  |
| 40 697           | 4 855          | 34 295         | 3 772          | 5 069                    | 905            | 149                  | 10             | 282              | 20             | 902                | 148            |  |
| 39 908           | 4 558          | 34 500         | 3 989          | 4 309                    | 428            | 58                   | 16             | 461              | 48             | 580                | 77             |  |
| 40 049           | 2 903          | 34 811         | 2 182          | 3 629                    | 406            | 82                   | 62             | 572              | 149            | 955                | 104            |  |
| 40 894           | 2 635          | 35 508         | 2 046          | 3 207                    | 294            | 41                   | 12             | 1 125            | 230            | 1 013              | 53             |  |
| 41 483           | 3 261          | 35 639         | 2 478          | 3 345                    | 451            | 108                  | 42             | 1 351            | 259            | 1 040              | 31             |  |
| 0.5 ~ 1.0        |                |                |                |                          |                |                      |                |                  |                |                    |                |  |
| 556 531          | 25 052         | 471 917        | 16 615         | 59 914                   | 6 819          | 821                  | 222            | 10 034           | 805            | 13 845             | 591            |  |
| 45 818           | 1 209          | 38 383         | 662            | 4 641                    | 456            | 58                   | 13             | 828              | 65             | 1 908              | 13             |  |
| 43 730           | 1 298          | 37 062         | 936            | 4 061                    | 265            | 124                  | 47             | 1 179            | 43             | 1 304              | 7              |  |
| 44 488           | 1 504          | 37 858         | 1 018          | 4 889                    | 420            | 61                   | 15             | 562              | 28             | 1 118              | 23             |  |
| 42 769           | 1 576          | 36 512         | 1 022          | 4 919                    | 499            | 36                   | 9              | 556              | 25             | 746                | 21             |  |
| 42 759           | 1 710          | 36 859         | 1 205          | 5 061                    | 431            | 29                   | 7              | 541              | 32             | 269                | 35             |  |
| 45 097           | 1 860          | 38 913         | 1 314          | 4 951                    | 317            | 19                   | 1              | 558              | 87             | 656                | 147            |  |
| 49 179           | 4 037          | 40 304         | 2 220          | 6 962                    | 1 673          | 64                   | 10             | 502              | 17             | 1 347              | 117            |  |
| 47 756           | 2 886          | 39 773         | 2 036          | 6 020                    | 775            | 168                  | 12             | 495              | 9              | 1 300              | 54             |  |
| 47 689           | 3 666          | 40 484         | 2 910          | 5 644                    | 663            | 80                   | 22             | 661              | 38             | 820                | 33             |  |
| 48 706           | 1 753          | 41 997         | 1 211          | 4 636                    | 333            | 86                   | 65             | 683              | 51             | 1 304              | 93             |  |
| 48 393           | 1 457          | 41 114         | 902            | 3 897                    | 268            | 29                   | 4              | 1 738            | 238            | 1 615              | 45             |  |
| 50 147           | 2 096          | 42 658         | 1 179          | 4 233                    | 725            | 67                   | 17             | 1 731            | 172            | 1 458              | 3              |  |

Summary of Monthly Expenditures for Farm

단위: 원

| 월<br>별<br><br>Month | 가 계 비                 |             |                       |        |              |        |                        |       |
|---------------------|-----------------------|-------------|-----------------------|--------|--------------|--------|------------------------|-------|
|                     | 음 식 물 비               |             |                       |        |              |        |                        |       |
|                     | 소 계<br>Sub -<br>Total | 현 금<br>Cash | 부 채 소 류<br>Vegetables |        | 육 류<br>Meats |        | 유 란 류<br>Live Products |       |
|                     |                       |             | 계                     | 현 금    | 계            | 현 금    | 계                      | 현 금   |
| Total               |                       |             | Cash                  | Total  | Cash         | Total  | Cash                   |       |
| 전 국 평 균             |                       |             |                       |        |              |        |                        |       |
| 1981                | 223 447               | 132 851     | 46 987                | 12 487 | 46 220       | 32 393 | 11 023                 | 8 988 |
| 1                   | 13 577                | 9 916       | 1 926                 | 408    | 3 398        | 2 513  | 724                    | 579   |
| 2                   | 14 144                | 8 564       | 2 424                 | 443    | 4 562        | 2 567  | 694                    | 487   |
| 3                   | 14 795                | 9 593       | 2 614                 | 699    | 3 168        | 2 280  | 864                    | 649   |
| 4                   | 14 931                | 10 470      | 3 099                 | 1 166  | 2 816        | 2 140  | 1 039                  | 851   |
| 5                   | 14 242                | 10 881      | 3 904                 | 1 665  | 2 863        | 2 311  | 1 066                  | 867   |
| 6                   | 14 048                | 10 450      | 4 445                 | 1 964  | 3 232        | 2 538  | 996                    | 813   |
| 7                   | 15 198                | 10 472      | 4 706                 | 1 517  | 4 311        | 3 226  | 930                    | 783   |
| 8                   | 16 146                | 10 452      | 4 921                 | 1 131  | 4 579        | 3 072  | 911                    | 759   |
| 9                   | 18 461                | 11 180      | 5 268                 | 1 197  | 5 494        | 3 095  | 1 118                  | 959   |
| 10                  | 17 477                | 10 946      | 5 050                 | 667    | 3 954        | 2 902  | 1 000                  | 877   |
| 11                  | 44 542                | 16 230      | 6 090                 | 987    | 3 752        | 2 712  | 874                    | 710   |
| 12                  | 25 886                | 13 697      | 2 540                 | 643    | 4 091        | 3 037  | 807                    | 654   |
| 0.5 ha 미 만          |                       |             |                       |        |              |        |                        |       |
| 1981                | 193 452               | 128 228     | 40 398                | 15 545 | 37 750       | 26 588 | 10 376                 | 9 094 |
| 1                   | 12 081                | 9 458       | 1 610                 | 522    | 2 912        | 2 132  | 727                    | 640   |
| 2                   | 12 534                | 8 368       | 2 023                 | 633    | 3 674        | 2 013  | 703                    | 564   |
| 3                   | 12 594                | 9 199       | 2 409                 | 908    | 2 769        | 2 111  | 765                    | 633   |
| 4                   | 13 437                | 10 286      | 2 966                 | 1 549  | 2 693        | 1 994  | 873                    | 762   |
| 5                   | 12 699                | 10 159      | 3 507                 | 1 835  | 2 397        | 1 958  | 1 001                  | 861   |
| 6                   | 12 321                | 9 776       | 3 889                 | 2 067  | 2 521        | 2 095  | 916                    | 808   |
| 7                   | 13 227                | 9 696       | 4 255                 | 1 944  | 3 211        | 2 335  | 890                    | 804   |
| 8                   | 13 719                | 9 563       | 4 261                 | 1 425  | 3 353        | 2 342  | 853                    | 769   |
| 9                   | 16 082                | 10 596      | 4 343                 | 1 526  | 4 557        | 2 495  | 972                    | 886   |
| 10                  | 14 994                | 10 450      | 4 137                 | 951    | 3 153        | 2 366  | 931                    | 860   |
| 11                  | 37 577                | 16 902      | 4 636                 | 1 282  | 3 432        | 2 316  | 923                    | 803   |
| 12                  | 22 187                | 13 775      | 2 362                 | 903    | 3 078        | 2 431  | 822                    | 714   |
| 0.5 ~ 1.0           |                       |             |                       |        |              |        |                        |       |
| 1981                | 205 768               | 122 496     | 45 393                | 11 530 | 40 871       | 28 379 | 9 855                  | 8 071 |
| 1                   | 12 460                | 9 034       | 1 866                 | 368    | 2 905        | 2 104  | 655                    | 522   |
| 2                   | 12 986                | 7 966       | 2 319                 | 399    | 4 165        | 2 443  | 584                    | 404   |
| 3                   | 13 360                | 8 689       | 2 504                 | 628    | 2 750        | 1 945  | 770                    | 584   |
| 4                   | 13 526                | 9 683       | 3 006                 | 1 089  | 2 318        | 1 807  | 939                    | 789   |
| 5                   | 13 060                | 9 988       | 3 678                 | 1 524  | 2 606        | 2 099  | 923                    | 776   |
| 6                   | 13 014                | 9 753       | 4 230                 | 1 830  | 2 870        | 2 281  | 859                    | 731   |
| 7                   | 14 193                | 9 639       | 4 437                 | 1 435  | 3 988        | 2 808  | 811                    | 685   |
| 8                   | 15 271                | 9 798       | 4 704                 | 1 071  | 4 292        | 2 770  | 780                    | 647   |
| 9                   | 16 955                | 10 145      | 5 160                 | 1 081  | 4 788        | 2 648  | 1 064                  | 903   |
| 10                  | 16 352                | 10 040      | 4 918                 | 556    | 3 498        | 2 543  | 949                    | 821   |
| 11                  | 39 475                | 14 947      | 5 861                 | 984    | 3 211        | 2 352  | 795                    | 627   |
| 12                  | 25 116                | 12 814      | 2 710                 | 565    | 3 480        | 2 579  | 726                    | 582   |

월 별 지 출 < 계속 > (호당평균)

Household Economy < Cont'd > (Average per Household)

In won

| Living Expenses   |        |         |        |             |        |       |       |        |        |        |        |
|-------------------|--------|---------|--------|-------------|--------|-------|-------|--------|--------|--------|--------|
| Food              |        |         |        |             |        |       |       |        |        |        |        |
| Side Food         |        |         |        | Spices      |        |       |       |        |        |        |        |
| 수 산 물             |        | 가 공 식 품 |        | 소 계         | 현 금    | 식 염   |       | 고 추    |        | 기 타    |        |
| 계                 | 현 금    | 계       | 현 금    |             |        | 계     | 현 금   | 계      | 현 금    | 계      | 현 금    |
| Total             | Cash   | Total   | Cash   | Sub - Total | Cash   | Total | Cash  | Total  | Cash   | Total  | Cash   |
| Average           |        |         |        |             |        |       |       |        |        |        |        |
| 47 673            | 46 116 | 71 544  | 32 867 | 82 891      | 38 643 | 6 085 | 5 982 | 29 543 | 8 022  | 47 263 | 24 639 |
| 4 338             | 4 198  | 3 191   | 2 218  | 4 917       | 2 288  | 104   | 103   | 1 527  | 229    | 3 286  | 1 956  |
| 3 367             | 3 124  | 3 097   | 1 943  | 5 008       | 1 911  | 247   | 247   | 1 774  | 311    | 2 987  | 1 353  |
| 3 909             | 3 805  | 4 240   | 2 160  | 7 064       | 2 709  | 1 017 | 1 015 | 2 913  | 462    | 3 134  | 1 232  |
| 4 283             | 4 167  | 3 694   | 2 146  | 5 572       | 2 271  | 442   | 438   | 2 042  | 451    | 3 088  | 1 382  |
| 4 402             | 4 297  | 2 007   | 1 741  | 5 394       | 2 444  | 264   | 264   | 1 883  | 518    | 3 247  | 1 662  |
| 3 485             | 3 410  | 1 890   | 1 725  | 5 706       | 2 743  | 180   | 180   | 1 785  | 477    | 3 741  | 2 086  |
| 3 124             | 3 041  | 2 127   | 1 905  | 6 666       | 3 804  | 400   | 400   | 1 622  | 532    | 4 644  | 2 872  |
| 3 644             | 3 561  | 2 091   | 1 929  | 6 802       | 3 800  | 486   | 480   | 1 959  | 726    | 4 357  | 2 594  |
| 3 950             | 3 782  | 2 631   | 2 147  | 8 367       | 4 047  | 538   | 533   | 3 217  | 1 007  | 4 612  | 2 507  |
| 4 389             | 4 292  | 3 084   | 2 208  | 8 175       | 3 438  | 627   | 622   | 3 115  | 751    | 4 433  | 2 065  |
| 4 212             | 4 071  | 29 614  | 7 750  | 12 821      | 6 586  | 1 435 | 1 371 | 5 579  | 2 184  | 5 807  | 3 031  |
| 4 570             | 4 368  | 13 878  | 4 995  | 6 399       | 2 602  | 345   | 329   | 2 127  | 374    | 3 927  | 1 899  |
| Less than 0.5 ha. |        |         |        |             |        |       |       |        |        |        |        |
| 45 830            | 44 155 | 59 098  | 32 846 | 75 421      | 44 285 | 4 720 | 4 709 | 30 750 | 15 556 | 39 951 | 24 020 |
| 4 171             | 4 019  | 2 661   | 2 145  | 4 171       | 2 244  | 93    | 93    | 1 303  | 328    | 2 775  | 1 823  |
| 3 664             | 3 374  | 2 470   | 1 794  | 4 238       | 1 912  | 194   | 194   | 1 548  | 382    | 2 496  | 1 336  |
| 3 782             | 3 705  | 2 869   | 1 842  | 5 340       | 2 387  | 584   | 578   | 2 214  | 571    | 2 542  | 1 238  |
| 4 089             | 3 981  | 2 816   | 2 000  | 4 793       | 2 416  | 362   | 358   | 1 791  | 601    | 2 640  | 1 457  |
| 3 932             | 3 865  | 1 862   | 1 640  | 4 734       | 2 577  | 236   | 236   | 1 547  | 688    | 2 951  | 1 653  |
| 3 226             | 3 149  | 1 769   | 1 657  | 4 815       | 2 829  | 165   | 165   | 1 399  | 574    | 3 251  | 2 090  |
| 2 902             | 2 787  | 1 969   | 1 826  | 5 610       | 3 560  | 364   | 364   | 1 329  | 569    | 3 917  | 2 627  |
| 3 407             | 3 346  | 1 845   | 1 681  | 5 879       | 3 697  | 221   | 221   | 1 846  | 1 014  | 3 812  | 2 462  |
| 3 910             | 3 694  | 2 300   | 1 995  | 7 327       | 4 255  | 475   | 475   | 2 909  | 1 420  | 3 943  | 2 360  |
| 4 089             | 3 965  | 2 684   | 2 308  | 7 472       | 4 350  | 599   | 598   | 3 023  | 1 426  | 3 850  | 2 326  |
| 4 132             | 3 924  | 24 454  | 8 577  | 15 613      | 11 427 | 1 156 | 1 156 | 9 943  | 7 446  | 4 514  | 2 825  |
| 4 526             | 4 346  | 11 399  | 5 381  | 5 429       | 2 631  | 271   | 271   | 1 898  | 537    | 3 260  | 1 823  |
| 0.5 ~ 1.0         |        |         |        |             |        |       |       |        |        |        |        |
| 46 150            | 44 824 | 63 499  | 29 692 | 77 356      | 35 115 | 5 738 | 5 631 | 27 035 | 6 197  | 44 583 | 23 287 |
| 4 277             | 4 128  | 2 757   | 1 912  | 4 779       | 2 228  | 99    | 96    | 1 472  | 209    | 3 208  | 1 923  |
| 3 154             | 2 953  | 2 764   | 1 767  | 4 876       | 1 949  | 237   | 237   | 1 723  | 363    | 2 916  | 1 349  |
| 3 776             | 3 678  | 3 560   | 1 854  | 6 686       | 2 358  | 890   | 889   | 2 787  | 333    | 3 009  | 1 136  |
| 4 113             | 4 039  | 3 150   | 1 959  | 5 001       | 1 907  | 414   | 412   | 1 804  | 312    | 2 783  | 1 183  |
| 4 140             | 4 061  | 1 713   | 1 528  | 5 034       | 2 233  | 245   | 245   | 1 797  | 462    | 2 992  | 1 526  |
| 3 349             | 3 289  | 1 706   | 1 622  | 5 615       | 2 647  | 186   | 186   | 1 746  | 458    | 3 683  | 2 003  |
| 3 113             | 3 060  | 1 844   | 1 651  | 6 482       | 3 866  | 394   | 394   | 1 560  | 571    | 4 528  | 2 901  |
| 3 630             | 3 552  | 1 865   | 1 758  | 6 054       | 3 315  | 382   | 380   | 1 797  | 648    | 3 875  | 2 287  |
| 3 688             | 3 574  | 2 255   | 1 939  | 7 617       | 3 830  | 526   | 518   | 2 896  | 965    | 4 195  | 2 347  |
| 4 250             | 4 168  | 2 737   | 1 952  | 7 549       | 2 961  | 528   | 528   | 2 962  | 642    | 4 059  | 1 791  |
| 4 191             | 4 057  | 25 417  | 6 927  | 11 134      | 5 306  | 1 469 | 1 401 | 4 098  | 879    | 5 567  | 3 026  |
| 4 469             | 4 265  | 13 731  | 4 823  | 6 529       | 2 515  | 368   | 345   | 2 393  | 355    | 3 768  | 1 815  |

Summary of Monthly Expenditures for Farm

단위: 원

| 월 별<br>Month | 가 계 비             |             |                       |         |                          |         |            |        |                  |             |
|--------------|-------------------|-------------|-----------------------|---------|--------------------------|---------|------------|--------|------------------|-------------|
|              | 음 식 물 비 Food      |             |                       |         |                          |         |            |        |                  |             |
|              | 기 호 품 Luxury Item |             |                       |         |                          |         |            |        | 외 식 비 Eating Out |             |
|              | 수 계<br>Sub-Total  | 현 금<br>Cash | 다 과 류 Confectioneries |         | 주 류 & Wine Liquor & Wine |         | 기 타 Others |        | 수 계<br>Sub-Total | 현 금<br>Cash |
| 계 Total      |                   |             | 금 Cash                | 계 Total | 금 Cash                   | 계 Total | 금 Cash     |        |                  |             |
| 전 국 평 균      |                   |             |                       |         |                          |         |            |        |                  |             |
| 1981         | 66 408            | 52 016      | 32 153                | 25 937  | 17 340                   | 14 158  | 16 915     | 11 921 | 47 856           | 9 366       |
| 1            | 5 045             | 4 184       | 2 627                 | 2 208   | 1 128                    | 966     | 1 290      | 1 010  | 2 600            | 729         |
| 2            | 5 735             | 3 507       | 2 676                 | 1 751   | 1 070                    | 876     | 1 989      | 880    | 3 195            | 666         |
| 3            | 4 234             | 3 498       | 1 751                 | 1 512   | 1 238                    | 1 040   | 1 245      | 946    | 3 179            | 794         |
| 4            | 4 644             | 3 928       | 1 836                 | 1 646   | 1 599                    | 1 316   | 1 209      | 966    | 3 622            | 800         |
| 5            | 4 863             | 3 880       | 2 133                 | 1 842   | 1 690                    | 1 262   | 1 040      | 776    | 5 453            | 665         |
| 6            | 5 261             | 4 357       | 2 337                 | 2 052   | 1 806                    | 1 398   | 1 118      | 907    | 5 821            | 694         |
| 7            | 6 173             | 5 287       | 3 303                 | 2 806   | 1 516                    | 1 365   | 1 354      | 1 116  | 3 100            | 941         |
| 8            | 6 289             | 5 194       | 3 566                 | 2 903   | 1 288                    | 1 148   | 1 435      | 1 143  | 3 367            | 877         |
| 9            | 7 493             | 4 754       | 3 876                 | 2 566   | 1 285                    | 1 046   | 2 332      | 1 142  | 3 811            | 784         |
| 10           | 6 125             | 4 860       | 3 006                 | 2 513   | 1 810                    | 1 374   | 1 309      | 973    | 5 392            | 770         |
| 11           | 5 174             | 4 087       | 2 459                 | 1 979   | 1 464                    | 1 136   | 1 251      | 972    | 4 789            | 810         |
| 12           | 5 372             | 4 480       | 2 583                 | 2 159   | 1 446                    | 1 231   | 1 343      | 1 090  | 3 527            | 836         |
| 0.5 ha 미 만   |                   |             |                       |         |                          |         |            |        |                  |             |
| 1981         | 59 091            | 48 306      | 32 912                | 28 476  | 12 410                   | 10 344  | 13 769     | 9 486  | 39 873           | 9 232       |
| 1            | 4 229             | 3 711       | 2 396                 | 2 160   | 836                      | 741     | 997        | 810    | 1 883            | 625         |
| 2            | 5 162             | 3 371       | 2 679                 | 1 920   | 842                      | 718     | 1 641      | 733    | 2 866            | 538         |
| 3            | 3 903             | 3 189       | 1 819                 | 1 634   | 928                      | 807     | 1 156      | 748    | 2 829            | 739         |
| 4            | 4 090             | 3 636       | 1 958                 | 1 852   | 1 091                    | 909     | 1 041      | 875    | 3 109            | 744         |
| 5            | 4 317             | 3 752       | 2 295                 | 2 133   | 1 104                    | 877     | 918        | 742    | 3 763            | 644         |
| 6            | 4 679             | 4 082       | 2 401                 | 2 245   | 1 353                    | 1 056   | 925        | 781    | 5 335            | 864         |
| 7            | 5 430             | 4 881       | 3 422                 | 3 150   | 1 068                    | 950     | 940        | 781    | 2 955            | 1 051       |
| 8            | 5 704             | 4 998       | 3 585                 | 3 176   | 955                      | 855     | 1 164      | 967    | 2 881            | 722         |
| 9            | 6 795             | 4 523       | 3 813                 | 2 814   | 941                      | 776     | 2 041      | 933    | 3 314            | 762         |
| 10           | 5 570             | 4 618       | 3 271                 | 2 912   | 1 295                    | 1 009   | 1 004      | 697    | 4 494            | 873         |
| 11           | 4 688             | 3 705       | 2 624                 | 2 163   | 1 019                    | 813     | 1 045      | 729    | 3 648            | 883         |
| 12           | 4 524             | 3 840       | 2 649                 | 2 317   | 978                      | 833     | 897        | 690    | 2 796            | 787         |
| 0.5 ~ 1.0    |                   |             |                       |         |                          |         |            |        |                  |             |
| 1981         | 62 657            | 49 195      | 29 291                | 23 890  | 17 503                   | 14 367  | 15 863     | 10 938 | 45 013           | 8 592       |
| 1            | 4 732             | 3 891       | 2 412                 | 2 028   | 1 100                    | 943     | 1 220      | 920    | 2 387            | 696         |
| 2            | 5 413             | 3 255       | 2 500                 | 1 660   | 1 063                    | 886     | 1 850      | 709    | 2 902            | 617         |
| 3            | 3 951             | 3 224       | 1 605                 | 1 401   | 1 232                    | 1 021   | 1 114      | 802    | 2 805            | 631         |
| 4            | 4 145             | 3 538       | 1 642                 | 1 479   | 1 530                    | 1 265   | 973        | 794    | 3 249            | 681         |
| 5            | 4 460             | 3 585       | 1 945                 | 1 702   | 1 622                    | 1 203   | 893        | 680    | 5 285            | 700         |
| 6            | 4 949             | 4 081       | 2 042                 | 1 805   | 1 858                    | 1 446   | 1 049      | 830    | 6 045            | 640         |
| 7            | 5 870             | 5 117       | 3 040                 | 2 639   | 1 539                    | 1 403   | 1 291      | 1 075  | 2 941            | 821         |
| 8            | 5 984             | 5 014       | 3 327                 | 2 803   | 1 318                    | 1 161   | 1 339      | 1 050  | 3 049            | 801         |
| 9            | 7 021             | 4 392       | 3 448                 | 2 249   | 1 310                    | 1 060   | 2 263      | 1 083  | 3 629            | 768         |
| 10           | 6 043             | 4 794       | 2 811                 | 2 370   | 1 887                    | 1 452   | 1 345      | 972    | 5 141            | 722         |
| 11           | 4 974             | 3 992       | 2 155                 | 1 769   | 1 530                    | 1 219   | 1 289      | 1 004  | 4 366            | 742         |
| 12           | 5 115             | 4 312       | 2 364                 | 1 985   | 1 514                    | 1 308   | 1 237      | 1 019  | 3 214            | 773         |

월 별 지 출 < 계속 > (호당평균)

Household Economy < Cont'd > (Average per Household)

In won

| Living Expenses      |             |               |             |  |                        |             |              |             |                        |             |
|----------------------|-------------|---------------|-------------|--|------------------------|-------------|--------------|-------------|------------------------|-------------|
| 주 거 비 Housing        |             |               |             |  |                        |             |              |             | 가 계 광 열 비 Fuel & Light |             |
| 소 계<br>Sub-<br>Total | 현 금<br>Cash | 주 택 비 Housing |             | 주 택 의 감 가 상 각 비<br>Depre. on<br>Building | 가 구 가 재 비<br>Furniture |             | 기 타<br>Other |             | 소 계<br>Sub-<br>Total   | 현 금<br>Cash |
|                      |             | 계<br>Total    | 현 금<br>Cash |  | 계<br>Total             | 현 금<br>Cash | 계<br>Total   | 현 금<br>Cash |                        |             |
| Average              |             |               |             |  |                        |             |              |             |                        |             |
| 167 342              | 118 706     | 73 916        | 32 862      | 40 764                                   | 80 128                 | 72 762      | 13 298       | 13 082      | 125 734                | 50 074      |
| 6 655                | 5 988       | 744           | 739         |  | 5 342                  | 4 683       | 569          | 566         | 11 475                 | 3 805       |
| 5 571                | 5 022       | 598           | 598         |  | 4 427                  | 3 884       | 546          | 540         | 10 657                 | 3 267       |
| 10 921               | 9 776       | 2 691         | 2 658       |  | 6 566                  | 5 462       | 1 664        | 1 656       | 10 919                 | 3 892       |
| 9 562                | 9 183       | 2 556         | 2 540       |  | 5 831                  | 5 478       | 1 175        | 1 165       | 10 211                 | 3 567       |
| 9 196                | 8 333       | 2 056         | 2 049       |  | 6 320                  | 5 488       | 820          | 796         | 9 183                  | 3 120       |
| 7 494                | 6 901       | 1 275         | 1 268       |  | 5 417                  | 4 856       | 802          | 777         | 8 435                  | 3 045       |
| 13 558               | 12 548      | 1 905         | 1 899       |  | 10 529                 | 9 536       | 1 124        | 1 113       | 8 047                  | 3 520       |
| 15 201               | 14 477      | 4 805         | 4 751       |  | 8 744                  | 8 108       | 1 652        | 1 618       | 8 893                  | 4 353       |
| 16 495               | 15 670      | 7 890         | 7 777       |  | 7 345                  | 6 665       | 1 260        | 1 228       | 10 216                 | 4 977       |
| 9 877                | 9 704       | 3 417         | 3 386       |  | 5 603                  | 5 502       | 857          | 816         | 11 457                 | 5 322       |
| 11 151               | 10 469      | 2 627         | 2 620       |  | 7 250                  | 6 585       | 1 274        | 1 264       | 12 553                 | 5 477       |
| 10 897               | 10 635      | 2 588         | 2 577       |  | 6 754                  | 6 515       | 1 555        | 1 543       | 13 688                 | 5 729       |
| Less than 0.5 ha     |             |               |             |  |                        |             |              |             |                        |             |
| 138 585              | 94 261      | 60 619        | 24 051      | 35 943                                   | 69 292                 | 61 633      | 8 674        | 8 577       | 115 200                | 56 884      |
| 3 736                | 3 491       | 620           | 620         |  | 2 756                  | 2 511       | 360          | 360         | 10 414                 | 4 570       |
| 5 269                | 5 062       | 464           | 463         |  | 4 441                  | 4 235       | 364          | 364         | 9 936                  | 4 212       |
| 10 175               | 8 630       | 3 419         | 3 366       |  | 5 868                  | 4 378       | 888          | 886         | 10 334                 | 4 909       |
| 11 203               | 10 539      | 2 494         | 2 461       |  | 8 066                  | 7 440       | 643          | 638         | 9 274                  | 4 115       |
| 7 238                | 6 453       | 1 693         | 1 680       |  | 4 994                  | 4 226       | 551          | 547         | 8 122                  | 3 560       |
| 7 084                | 6 401       | 1 373         | 1 348       |  | 5 155                  | 4 507       | 556          | 546         | 7 163                  | 3 116       |
| 12 239               | 11 441      | 1 705         | 1 705       |  | 9 874                  | 9 078       | 660          | 658         | 7 441                  | 3 932       |
| 9 478                | 9 119       | 2 014         | 2 011       |  | 6 037                  | 5 691       | 1 427        | 1 417       | 8 630                  | 5 044       |
| 11 039               | 9 837       | 4 171         | 3 770       |  | 6 065                  | 5 290       | 803          | 777         | 10 440                 | 6 281       |
| 8 253                | 8 085       | 2 527         | 2 443       |  | 5 117                  | 5 040       | 609          | 602         | 10 463                 | 5 724       |
| 10 105               | 8 631       | 3 233         | 3 222       |  | 6 193                  | 4 761       | 679          | 648         | 10 943                 | 5 529       |
| 6 823                | 6 572       | 963           | 962         |  | 4 726                  | 4 476       | 1 134        | 1 134       | 12 040                 | 5 892       |
| 0.5 ~ 1.0            |             |               |             |  |                        |             |              |             |                        |             |
| 145 114              | 101 709     | 63 327        | 26 105      | 37 064                                   | 70 200                 | 64 273      | 11 587       | 11 331      | 123 288                | 44 831      |
| 7 118                | 5 925       | 686           | 684         |  | 5 632                  | 4 444       | 800          | 797         | 10 985                 | 3 371       |
| 5 715                | 4 990       | 663           | 663         |  | 4 599                  | 3 874       | 453          | 453         | 10 428                 | 3 067       |
| 8 434                | 8 063       | 1 878         | 1 864       |  | 5 535                  | 5 188       | 1 021        | 1 011       | 10 142                 | 3 106       |
| 6 972                | 6 791       | 2 071         | 2 054       |  | 3 983                  | 3 832       | 918          | 905         | 9 629                  | 2 851       |
| 9 286                | 8 770       | 1 810         | 1 800       |  | 6 793                  | 6 290       | 683          | 680         | 9 214                  | 2 852       |
| 7 651                | 7 041       | 1 500         | 1 498       |  | 5 487                  | 4 944       | 664          | 599         | 8 413                  | 2 732       |
| 11 463               | 10 225      | 1 601         | 1 586       |  | 8 387                  | 7 191       | 1 475        | 1 448       | 8 114                  | 3 257       |
| 13 069               | 12 779      | 4 261         | 4 227       |  | 7 374                  | 7 129       | 1 434        | 1 423       | 9 246                  | 4 227       |
| 12 957               | 12 588      | 5 053         | 5 025       |  | 6 812                  | 6 485       | 1 092        | 1 078       | 9 716                  | 4 066       |
| 8 781                | 8 564       | 3 010         | 2 977       |  | 4 858                  | 4 764       | 913          | 823         | 11 318                 | 4 869       |
| 7 788                | 7 330       | 1 848         | 1 847       |  | 5 097                  | 4 644       | 843          | 839         | 12 728                 | 5 285       |
| 8 816                | 8 643       | 1 882         | 1 880       |  | 5 643                  | 5 488       | 1 291        | 1 275       | 13 355                 | 5 148       |

Summary of Monthly Expenditures for Farm

단위: 원

| 월<br>별<br><br>Month | 가 계 비                 |             |                  |             |                    |             |                     |             |
|---------------------|-----------------------|-------------|------------------|-------------|--------------------|-------------|---------------------|-------------|
|                     | Clothing              |             |                  |             |                    |             |                     |             |
|                     | 소 계<br>Sub -<br>Total | 현 금<br>Cash | 의 복 비<br>Clothes |             | 신 발 비<br>Foot wear |             | 장 신 구 비<br>Luxuries |             |
|                     |                       |             | 계<br>Total       | 현 금<br>Cash | 계<br>Total         | 현 금<br>Cash | 계<br>Total          | 현 금<br>Cash |
| 전 국 평 균             |                       |             |                  |             |                    |             |                     |             |
| 1981                | 145 239               | 129 909     | 99 606           | 89 890      | 24 541             | 23 852      | 12 104              | 8 482       |
| 1                   | 16 613                | 14 785      | 11 543           | 10 532      | 2 338              | 2 261       | 1 825               | 1 147       |
| 2                   | 12 896                | 10 445      | 9 191            | 7 625       | 1 780              | 1 704       | 709                 | 470         |
| 3                   | 12 139                | 10 699      | 8 137            | 7 316       | 1 774              | 1 725       | 1 081               | 702         |
| 4                   | 11 434                | 10 342      | 7 723            | 7 038       | 2 015              | 1 953       | 1 000               | 705         |
| 5                   | 9 937                 | 9 273       | 6 841            | 6 502       | 1 716              | 1 695       | 854                 | 578         |
| 6                   | 6 987                 | 6 601       | 4 607            | 4 321       | 1 503              | 1 499       | 420                 | 328         |
| 7                   | 9 516                 | 9 119       | 6 065            | 5 801       | 1 859              | 1 824       | 756                 | 686         |
| 8                   | 8 304                 | 7 652       | 5 299            | 4 818       | 1 733              | 1 701       | 793                 | 667         |
| 9                   | 14 308                | 12 028      | 10 098           | 8 310       | 2 537              | 2 380       | 1 014               | 735         |
| 10                  | 9 592                 | 8 394       | 6 476            | 5 658       | 1 760              | 1 711       | 823                 | 549         |
| 11                  | 14 692                | 13 087      | 10 244           | 9 360       | 2 463              | 2 405       | 1 247               | 748         |
| 12                  | 18 821                | 17 484      | 13 382           | 12 609      | 3 063              | 2 994       | 1 582               | 1 167       |
| 0.5 ha 미 만          |                       |             |                  |             |                    |             |                     |             |
| 1981                | 119 467               | 105 236     | 81 094           | 72 549      | 21 104             | 20 606      | 10 325              | 6 677       |
| 1                   | 13 081                | 12 076      | 9 656            | 8 820       | 1 907              | 1 845       | 733                 | 641         |
| 2                   | 11 597                | 8 949       | 8 311            | 6 592       | 1 526              | 1 482       | 498                 | 390         |
| 3                   | 9 205                 | 8 013       | 5 612            | 5 219       | 1 341              | 1 322       | 1 512               | 818         |
| 4                   | 9 840                 | 9 372       | 6 784            | 6 353       | 1 826              | 1 818       | 773                 | 765         |
| 5                   | 8 631                 | 8 398       | 6 254            | 6 060       | 1 510              | 1 508       | 454                 | 434         |
| 6                   | 5 915                 | 5 696       | 3 881            | 3 786       | 1 336              | 1 331       | 380                 | 264         |
| 7                   | 7 902                 | 7 328       | 5 093            | 4 710       | 1 585              | 1 567       | 811                 | 643         |
| 8                   | 7 059                 | 6 467       | 4 488            | 4 018       | 1 527              | 1 473       | 645                 | 588         |
| 9                   | 12 238                | 9 696       | 7 940            | 6 550       | 2 338              | 2 136       | 1 446               | 545         |
| 10                  | 8 131                 | 6 556       | 5 446            | 4 238       | 1 609              | 1 596       | 626                 | 392         |
| 11                  | 13 133                | 10 581      | 8 451            | 7 528       | 2 146              | 2 136       | 1 770               | 572         |
| 12                  | 12 735                | 12 104      | 9 178            | 8 675       | 2 453              | 2 392       | 677                 | 625         |
| 0.5 ~ 1.0           |                       |             |                  |             |                    |             |                     |             |
| 1981                | 131 696               | 117 805     | 90 971           | 82 535      | 22 539             | 21 934      | 10 559              | 6 874       |
| 1                   | 15 318                | 12 834      | 10 322           | 9 262       | 2 178              | 2 114       | 2 175               | 849         |
| 2                   | 12 158                | 9 890       | 8 408            | 7 101       | 1 841              | 1 764       | 801                 | 447         |
| 3                   | 10 786                | 9 677       | 7 485            | 6 888       | 1 705              | 1 612       | 725                 | 456         |
| 4                   | 9 650                 | 8 894       | 6 791            | 6 292       | 1 704              | 1 685       | 591                 | 417         |
| 5                   | 9 079                 | 8 670       | 6 300            | 6 017       | 1 574              | 1 556       | 772                 | 684         |
| 6                   | 6 583                 | 6 084       | 4 292            | 3 881       | 1 420              | 1 417       | 435                 | 356         |
| 7                   | 8 585                 | 8 273       | 5 808            | 5 565       | 1 780              | 1 750       | 398                 | 397         |
| 8                   | 8 178                 | 7 572       | 5 393            | 4 872       | 1 575              | 1 557       | 666                 | 618         |
| 9                   | 13 222                | 11 197      | 9 649            | 7 883       | 2 244              | 2 114       | 737                 | 650         |
| 10                  | 8 319                 | 7 590       | 5 749            | 5 270       | 1 628              | 1 573       | 563                 | 413         |
| 11                  | 13 450                | 12 444      | 9 538            | 8 966       | 2 211              | 2 168       | 949                 | 614         |
| 12                  | 16 368                | 14 680      | 11 236           | 10 538      | 2 679              | 2 624       | 1 747               | 973         |



월 별 지 출 < 계속 > (호당평균)

Household Economy < Cont'd > (Average per Household)

In won

| Living Expenses |          |                 |          |                              |          |                               |          |                    |          |
|-----------------|----------|-----------------|----------|------------------------------|----------|-------------------------------|----------|--------------------|----------|
| 기 타 Others      |          | 교육비 Education   |          | 가 제 잡 비 Misc Living Expenses |          |                               |          |                    |          |
| 계 Total         | 현 금 Cash | 소 계 Sub - Total | 현 금 Cash | 소 계 Sub - Total              | 현 금 Cash | 미 용 위 생 비 Sanitation & Beauty |          | 의 료 비 Medical Care |          |
|                 |          |                 |          |                              |          | 계 Total                       | 현 금 Cash | 계 Total            | 현 금 Cash |
| Average         |          |                 |          |                              |          |                               |          |                    |          |
| 8 988           | 7 685    | 253 348         | 247 623  | 976 271                      | 831 164  | 26 479                        | 25 948   | 117 341            | 115 632  |
| 907             | 845      | 10 843          | 10 636   | 84 874                       | 72 956   | 2 422                         | 2 345    | 9 221              | 9 031    |
| 1 216           | 646      | 25 350          | 25 009   | 90 255                       | 74 759   | 2 045                         | 1 985    | 8 729              | 8 607    |
| 1 147           | 956      | 34 253          | 33 771   | 90 578                       | 79 254   | 2 062                         | 2 015    | 10 297             | 10 180   |
| 896             | 646      | 11 380          | 10 901   | 83 088                       | 72 874   | 1 968                         | 1 948    | 8 172              | 7 950    |
| 526             | 498      | 19 761          | 19 434   | 63 306                       | 56 074   | 1 813                         | 1 783    | 9 198              | 9 081    |
| 457             | 453      | 24 588          | 24 311   | 45 359                       | 40 571   | 1 828                         | 1 805    | 8 709              | 8 617    |
| 836             | 808      | 10 151          | 9 923    | 58 534                       | 50 386   | 2 559                         | 2 524    | 10 657             | 10 564   |
| 479             | 466      | 29 724          | 29 230   | 64 629                       | 55 597   | 2 152                         | 2 127    | 13 586             | 13 537   |
| 659             | 603      | 30 808          | 30 469   | 73 135                       | 60 449   | 2 471                         | 2 397    | 9 753              | 9 570    |
| 533             | 476      | 12 717          | 12 152   | 67 115                       | 57 455   | 2 130                         | 2 108    | 7 866              | 7 738    |
| 738             | 574      | 20 645          | 19 321   | 111 483                      | 87 409   | 2 301                         | 2 248    | 9 072              | 8 868    |
| 794             | 714      | 23 128          | 22 466   | 143 915                      | 123 380  | 2 728                         | 2 663    | 12 081             | 11 889   |
| Less than 0.5   |          |                 |          |                              |          |                               |          |                    |          |
| 6 944           | 5 404    | 159 517         | 158 914  | 805 098                      | 716 439  | 25 142                        | 24 815   | 89 894             | 87 649   |
| 785             | 770      | 6 258           | 6 258    | 64 694                       | 57 943   | 2 152                         | 2 141    | 6 406              | 6 263    |
| 1 262           | 485      | 15 394          | 15 335   | 77 607                       | 66 982   | 2 070                         | 2 006    | 6 075              | 5 939    |
| 740             | 654      | 23 612          | 23 579   | 54 918                       | 48 452   | 1 964                         | 1 957    | 6 341              | 6 132    |
| 457             | 436      | 7 319           | 7 245    | 68 746                       | 64 398   | 2 147                         | 2 129    | 6 371              | 6 269    |
| 413             | 396      | 12 603          | 12 551   | 60 832                       | 55 809   | 1 909                         | 1 879    | 8 749              | 8 522    |
| 318             | 315      | 16 404          | 16 385   | 35 822                       | 31 769   | 1 985                         | 1 964    | 7 631              | 7 450    |
| 413             | 408      | 5 789           | 5 789    | 46 483                       | 40 959   | 2 182                         | 2 106    | 8 930              | 8 848    |
| 399             | 388      | 16 547          | 16 505   | 51 617                       | 47 064   | 1 978                         | 1 946    | 12 790             | 12 738   |
| 514             | 465      | 22 415          | 22 364   | 59 393                       | 50 147   | 2 164                         | 2 126    | 6 530              | 6 462    |
| 450             | 330      | 9 085           | 9 055    | 55 840                       | 48 830   | 2 105                         | 2 100    | 5 906              | 5 524    |
| 766             | 345      | 11 371          | 11 310   | 77 907                       | 63 961   | 2 098                         | 2 089    | 6 923              | 6 558    |
| 427             | 412      | 12 720          | 12 538   | 151 239                      | 140 125  | 2 388                         | 2 372    | 7 242              | 6 944    |
| 0.5 ~ 1.0       |          |                 |          |                              |          |                               |          |                    |          |
| 7 627           | 6 462    | 205 723         | 202 104  | 824 937                      | 701 997  | 24 475                        | 24 008   | 109 781            | 108 658  |
| 643             | 609      | 9 217           | 9 109    | 77 320                       | 67 426   | 2 140                         | 2 065    | 8 376              | 8 160    |
| 1 108           | 578      | 20 818          | 20 547   | 72 095                       | 57 939   | 1 881                         | 1 824    | 8 125              | 8 001    |
| 871             | 721      | 28 222          | 27 830   | 71 885                       | 63 149   | 1 951                         | 1 923    | 10 071             | 10 052   |
| 564             | 500      | 9 890           | 9 534    | 73 213                       | 62 865   | 1 781                         | 1 758    | 7 154              | 7 076    |
| 433             | 413      | 15 962          | 15 717   | 52 184                       | 46 726   | 1 682                         | 1 672    | 9 322              | 9 183    |
| 436             | 430      | 21 007          | 20 877   | 42 088                       | 38 110   | 1 697                         | 1 681    | 10 138             | 10 044   |
| 599             | 561      | 7 339           | 7 164    | 48 635                       | 42 126   | 2 418                         | 2 405    | 8 958              | 8 883    |
| 544             | 525      | 21 017          | 20 834   | 57 342                       | 50 471   | 1 903                         | 1 884    | 13 825             | 13 765   |
| 592             | 550      | 26 304          | 26 106   | 66 107                       | 54 544   | 2 331                         | 2 274    | 8 817              | 8 661    |
| 379             | 334      | 9 546           | 8 868    | 55 615                       | 46 913   | 2 089                         | 2 049    | 7 649              | 7 608    |
| 752             | 696      | 16 886          | 16 212   | 98 371                       | 78 554   | 2 166                         | 2 069    | 8 219              | 8 144    |
| 706             | 545      | 19 515          | 19 306   | 110 082                      | 93 174   | 2 436                         | 2 404    | 9 127              | 9 081    |

Summary of Monthly Expenditures for Farm

단위: 원

| 월<br>별<br><br>Month | 가 계 비                |            |                |            |                     |            |                        |            |                         |            |
|---------------------|----------------------|------------|----------------|------------|---------------------|------------|------------------------|------------|-------------------------|------------|
|                     | 가                    |            | 계              |            | 비                   |            | 잡                      |            | 비                       |            |
|                     | 문방구비<br>Stationeries |            | 문화비<br>Culture |            | 교양오락비<br>Recreation |            | 교통통신비<br>Communication |            | 교제및증여비<br>Entertainment |            |
|                     | 계<br>Total           | 현금<br>Cash | 계<br>Total     | 현금<br>Cash | 계<br>Total          | 현금<br>Cash | 계<br>Total             | 현금<br>Cash | 계<br>Total              | 현금<br>Cash |
| 전 국 평 균             |                      |            |                |            |                     |            |                        |            |                         |            |
| 1981                | 12 723               | 12 424     | 16 522         | 16 395     | 27 869              | 27 383     | 94 376                 | 94 097     | 390 095                 | 283 416    |
| 1                   | 722                  | 712        | 821            | 820        | 1 952               | 1 893      | 6 824                  | 6 820      | 33 729                  | 25 523     |
| 2                   | 1 229                | 1 160      | 1 970          | 1 895      | 2 270               | 2 212      | 6 615                  | 6 590      | 32 598                  | 24 306     |
| 3                   | 2 134                | 2 093      | 3 485          | 3 463      | 2 468               | 2 464      | 7 960                  | 7 935      | 38 593                  | 29 529     |
| 4                   | 1 040                | 1 025      | 1 541          | 1 541      | 3 062               | 3 007      | 8 772                  | 8 729      | 30 212                  | 23 610     |
| 5                   | 961                  | 940        | 905            | 903        | 3 022               | 2 945      | 7 504                  | 7 476      | 21 555                  | 16 045     |
| 6                   | 957                  | 936        | 891            | 888        | 1 601               | 1 585      | 6 463                  | 6 458      | 14 804                  | 11 136     |
| 7                   | 963                  | 959        | 1 251          | 1 245      | 2 354               | 2 324      | 7 342                  | 7 332      | 22 595                  | 16 102     |
| 8                   | 896                  | 862        | 1 116          | 1 114      | 2 747               | 2 732      | 8 450                  | 8 429      | 24 776                  | 17 032     |
| 9                   | 906                  | 875        | 1 261          | 1 253      | 2 117               | 2 100      | 7 706                  | 7 700      | 22 538                  | 15 370     |
| 10                  | 868                  | 857        | 917            | 916        | 1 984               | 1 982      | 7 439                  | 7 427      | 26 457                  | 19 319     |
| 11                  | 990                  | 963        | 985            | 985        | 1 811               | 1 732      | 9 484                  | 9 477      | 49 351                  | 29 308     |
| 12                  | 1 057                | 1 042      | 1 379          | 1 372      | 2 481               | 2 407      | 9 817                  | 9 724      | 72 887                  | 56 136     |
| 0.5 ha 미 만          |                      |            |                |            |                     |            |                        |            |                         |            |
| 1981                | 10 599               | 10 385     | 14 208         | 14 084     | 22 458              | 22 310     | 79 545                 | 79 002     | 340 602                 | 281 179    |
| 1                   | 570                  | 563        | 638            | 638        | 1 703               | 1 692      | 5 286                  | 5 283      | 30 298                  | 26 018     |
| 2                   | 1 038                | 990        | 1 770          | 1 751      | 1 836               | 1 822      | 5 134                  | 5 129      | 28 373                  | 23 190     |
| 3                   | 1 735                | 1 697      | 2 506          | 2 436      | 1 591               | 1 576      | 6 264                  | 6 260      | 20 987                  | 16 429     |
| 4                   | 885                  | 882        | 1 573          | 1 569      | 2 486               | 2 476      | 7 135                  | 7 134      | 26 083                  | 22 844     |
| 5                   | 760                  | 740        | 877            | 877        | 3 205               | 3 200      | 6 070                  | 6 065      | 17 000                  | 13 687     |
| 6                   | 893                  | 885        | 910            | 910        | 1 531               | 1 507      | 5 603                  | 5 583      | 9 746                   | 7 073      |
| 7                   | 762                  | 758        | 1 139          | 1 128      | 1 792               | 1 789      | 6 139                  | 6 113      | 18 057                  | 13 624     |
| 8                   | 743                  | 712        | 913            | 913        | 1 954               | 1 944      | 8 231                  | 8 224      | 17 411                  | 13 793     |
| 9                   | 709                  | 694        | 1 254          | 1 239      | 1 552               | 1 533      | 6 925                  | 6 901      | 16 418                  | 11 505     |
| 10                  | 717                  | 714        | 770            | 770        | 1 765               | 1 760      | 6 680                  | 6 674      | 20 959                  | 16 520     |
| 11                  | 767                  | 745        | 755            | 755        | 1 444               | 1 440      | 8 246                  | 8 239      | 30 453                  | 19 131     |
| 12                  | 1 020                | 1 005      | 1 103          | 1 098      | 1 599               | 1 571      | 7 832                  | 7 397      | 104 817                 | 97 365     |
| 0.5 ~ 1.0           |                      |            |                |            |                     |            |                        |            |                         |            |
| 1981                | 11 868               | 11 567     | 14 036         | 13 858     | 24 057              | 23 698     | 87 006                 | 86 755     | 296 968                 | 211 917    |
| 1                   | 679                  | 666        | 755            | 755        | 1 812               | 1 656      | 5 904                  | 5 899      | 28 529                  | 21 935     |
| 2                   | 1 172                | 1 116      | 2 052          | 1 895      | 1 904               | 1 885      | 5 986                  | 5 971      | 19 413                  | 12 944     |
| 3                   | 1 943                | 1 904      | 3 070          | 3,069      | 2 267               | 2 267      | 7 220                  | 7 169      | 27 136                  | 20 160     |
| 4                   | 986                  | 980        | 1 316          | 1 316      | 2 572               | 2,567      | 8 379                  | 8 263      | 27 356                  | 22 252     |
| 5                   | 872                  | 853        | 845            | 843        | 2 082               | 2 076      | 7 505                  | 7 499      | 16 275                  | 12 107     |
| 6                   | 897                  | 845        | 765            | 765        | 1 550               | 1 521      | 6 451                  | 6 451      | 12 631                  | 9 590      |
| 7                   | 942                  | 938        | 921            | 918        | 2 066               | 1 994      | 7 242                  | 7 237      | 15 821                  | 11 128     |
| 8                   | 848                  | 810        | 735            | 731        | 2 580               | 2 559      | 7 540                  | 7 502      | 19 095                  | 13 327     |
| 9                   | 856                  | 833        | 1 079          | 1 078      | 1 960               | 1 947      | 6 973                  | 6 973      | 18 611                  | 12 720     |
| 10                  | 847                  | 836        | 780            | 780        | 1 778               | 1 775      | 6 925                  | 6 914      | 21 130                  | 14 836     |
| 11                  | 888                  | 864        | 788            | 788        | 1 593               | 1 580      | 8 098                  | 8 098      | 44 381                  | 28 095     |
| 12                  | 938                  | 922        | 930            | 920        | 1 893               | 1 871      | 8 783                  | 8 779      | 46 590                  | 32 823     |

월 별 지 출 <계속> (호당평균)

Household Economy <Cont'd> (Average pre Household)

In won

| Living Expenses         |             |                  |             |              |             | 기 타 지 출           |             | 수 지 증 감            |             |
|-------------------------|-------------|------------------|-------------|--------------|-------------|-------------------|-------------|--------------------|-------------|
| Misc. Living Expenses   |             |                  |             |              |             | Other Expenditure |             | Difference between |             |
| 관 혼 상 제 비<br>Ceremonies |             | 연 초 비<br>Tobacco |             | 기 타<br>Other |             | 계<br>Total        | 현 금<br>Cash | 계<br>Total         | 현 금<br>Cash |
| 계<br>Total              | 현 금<br>Cash | 계<br>Total       | 현 금<br>Cash | 계<br>Total   | 현 금<br>Cash |                   |             |                    |             |
| Average                 |             |                  |             |              |             |                   |             |                    |             |
| 234 916                 | 204 217     | 39 546           | 35 837      | 16 404       | 15 815      | 63 070            | 47 923      | 802 826            | 260 810     |
| 24 792                  | 21 674      | 3 244            | 3 062       | 1 147        | 1 076       | 4 294             | 3 241       | △ 12 132           | △ 12 726    |
| 29 708                  | 23 574      | 3 519            | 2 915       | 1 572        | 1 515       | 7 683             | 6 916       | △ 39 668           | △ 38 530    |
| 18 595                  | 16 900      | 3 131            | 2 935       | 1 853        | 1 740       | 12 617            | 10 489      | △ 48 705           | △ 48 765    |
| 23 621                  | 20 592      | 3 075            | 2 881       | 1 625        | 1 591       | 7 300             | 5 125       | △ 51 569           | △ 42 648    |
| 13 884                  | 12 756      | 3 166            | 2 860       | 1 298        | 1 285       | 2 771             | 2 185       | △ 33 702           | △ 26 221    |
| 5 988                   | 5 353       | 3 282            | 2 987       | 836          | 806         | 3 796             | 3 365       | △ 6 262            | 1 646       |
| 6 009                   | 4 747       | 3 323            | 3 118       | 1 481        | 1 471       | 1 017             | 502         | 86 749             | 95 140      |
| 6 385                   | 5 563       | 3 232            | 2 971       | 1 289        | 1 230       | 1 830             | 1 481       | 1 907              | 13 829      |
| 21 725                  | 17 180      | 3 511            | 2 871       | 1 147        | 1 133       | 6 847             | 1 239       | △ 561              | 18 351      |
| 14 819                  | 12 869      | 3 417            | 3 063       | 1 218        | 1 176       | 2 656             | 2 201       | 53 397             | 54 379      |
| 32 768                  | 29 468      | 3 182            | 2 902       | 1 539        | 1 458       | 3 055             | 2 623       | 231 376            | 210 836     |
| 36 622                  | 33 541      | 3 464            | 3 272       | 1 399        | 1 334       | 9 204             | 8 556       | 60 268             | 35 519      |
| Less than 0.5 ha        |             |                  |             |              |             |                   |             |                    |             |
| 170 277                 | 147 964     | 36 304           | 33 566      | 16 069       | 15 485      | 26 470            | 17 324      | 265 830            | 129 657     |
| 13 509                  | 11 392      | 3 194            | 3 079       | 938          | 874         | 2 222             | 1 990       | △ 11 798           | △ 4 348     |
| 26 162                  | 21 667      | 3 373            | 2 765       | 1 776        | 1 723       | 878               | 694         | △ 23 519           | △ 15 038    |
| 7 791                   | 6 489       | 2 942            | 2 776       | 2 797        | 2 700       | 479               | 0           | △ 20 190           | △ 9 388     |
| 17 503                  | 16 683      | 2 956            | 2 848       | 1 607        | 1 564       | 4 330             | 3 952       | △ 20 566           | △ 8 032     |
| 17 735                  | 16 523      | 2 892            | 2 688       | 1 635        | 1 628       | 736               | 547         | △ 10 818           | △ 3 549     |
| 3 631                   | 2 762       | 2 980            | 2 789       | 912          | 846         | 2 289             | 2 039       | 19 749             | 34 225      |
| 3 099                   | 2 368       | 2 986            | 2 829       | 1 397        | 1 396       | 145               | 3           | 43 253             | 57 839      |
| 3 442                   | 2 872       | 2 968            | 2 802       | 1 187        | 1 120       | 1 790             | 1 572       | △ 233              | 16 854      |
| 20 067                  | 16 400      | 3 197            | 2 740       | 577          | 547         | 6 270             | 0           | 4 280              | 28 629      |
| 12 790                  | 10 987      | 3 006            | 2 763       | 1 142        | 1 018       | 4 144             | 3 797       | 20 827             | 19 382      |
| 23 450                  | 21 438      | 2 826            | 2 638       | 945          | 928         | 2 678             | 2 410       | 61 381             | 39 817      |
| 21 098                  | 18 383      | 2 984            | 2 849       | 1 156        | 1 141       | 509               | 320         | △ 22 027           | △ 26 734    |
| 0.5 ~ 1.0               |             |                  |             |              |             |                   |             |                    |             |
| 205 300                 | 174 305     | 38 245           | 34 413      | 13 201       | 12 818      | 38 658            | 29 186      | 659 513            | 212 647     |
| 24 971                  | 22 353      | 3 024            | 2 816       | 1 130        | 1 121       | 2 569             | 1 915       | △ 18 286           | △ 16 380    |
| 26 881                  | 20 293      | 3 377            | 2 762       | 1 304        | 1 248       | 3 498             | 2 967       | △ 28 645           | △ 25 425    |
| 13 651                  | 12 361      | 2 986            | 2 756       | 1 590        | 1 488       | 7 993             | 6 936       | △ 41 358           | △ 37 878    |
| 19 877                  | 15 066      | 2 914            | 2 741       | 878          | 846         | 4 099             | 234         | △ 31 463           | △ 21 230    |
| 9 615                   | 8 803       | 3 015            | 2 731       | 971          | 959         | 1 738             | 1 519       | △ 25 704           | △ 17 629    |
| 4 264                   | 3 849       | 3 191            | 2 869       | 504          | 495         | 3 808             | 3 107       | △ 8 814            | 1 228       |
| 6 016                   | 4 549       | 3 180            | 3 003       | 1 071        | 1 071       | 1 600             | 652         | 89 444             | 97 788      |
| 6 700                   | 6 052       | 3 074            | 2 830       | 1 042        | 1 011       | 399               | 83          | 4 703              | 17 746      |
| 21 131                  | 16 442      | 3 514            | 2 787       | 835          | 829         | 2 106             | 1 845       | △ 4 510            | 8 751       |
| 9 743                   | 7 814       | 3 392            | 3 022       | 1 282        | 1 279       | 1 875             | 1 617       | 49 005             | 49 266      |
| 27 434                  | 24 480      | 3 123            | 2 862       | 1 681        | 1 574       | 3 560             | 3 259       | 161 217            | 145 961     |
| 35 017                  | 32 243      | 3 455            | 3 234       | 913          | 897         | 5 413             | 5 052       | 19 723             | 10 449      |

Summary of Monthly Expenditures for Farm

단위: 원

| 월 별<br>Month | 결 업 지 출      |              |                   |              |                          |              |                              |              |                       |
|--------------|--------------|--------------|-------------------|--------------|--------------------------|--------------|------------------------------|--------------|-----------------------|
|              | 합 계<br>Total | 현. 금<br>Cash | 임 산 물<br>Forestry |              | 수 산 물<br>Marine Products |              | 농업에 따른 서비스업<br>Agr. Services |              |                       |
|              |              |              | 계<br>Total        | 현. 금<br>Cash | 계<br>Total               | 현. 금<br>Cash | 계<br>Total                   | 현. 금<br>Cash | 감가상각액<br>Depreciation |
| 1. 0 ~ 1. 5  |              |              |                   |              |                          |              |                              |              |                       |
| 1981         | 156 501      | 133 550      | 595               | 572          | 418                      | 418          | 34 575                       | 12 142       | 22 395                |
| 1            | 4 161        | 4 098        | 0                 | 0            | 268                      | 268          | 368                          | 368          |                       |
| 2            | 3 964        | 3 852        | 2                 | 2            | 53                       | 53           | 453                          | 453          |                       |
| 3            | 35 959       | 35 894       | 162               | 162          | 0                        | 0            | 4 328                        | 4 328        |                       |
| 4            | 12 687       | 12 652       | 35                | 12           | 3                        | 3            | 834                          | 834          |                       |
| 5            | 15 857       | 15 831       | 0                 | 0            | 40                       | 40           | 372                          | 361          |                       |
| 6            | 5 077        | 5 044        | 0                 | 0            | 0                        | 0            | 1 507                        | 1 483        |                       |
| 7            | 3 349        | 3 343        | 0                 | 0            | 0                        | 0            | 1 065                        | 1 065        |                       |
| 8            | 4 179        | 4 157        | 0                 | 0            | 2                        | 2            | 477                          | 477          |                       |
| 9            | 3 683        | 3 616        | 2                 | 2            | 5                        | 5            | 322                          | 322          |                       |
| 10           | 13 005       | 12 938       | 394               | 394          | 3                        | 3            | 658                          | 658          |                       |
| 11           | 25 513       | 25 477       | 0                 | 0            | 1                        | 1            | 1 360                        | 1 357        |                       |
| 12           | 6 672        | 6 648        | 0                 | 0            | 43                       | 43           | 436                          | 436          |                       |
| 1. 5 ~ 2. 0  |              |              |                   |              |                          |              |                              |              |                       |
| 1981         | 78 453       | 42 212       | 385               | 385          | 34                       | 34           | 41 609                       | 5 643        | 28 785                |
| 1            | 1 152        | 1 152        | 0                 | 0            | 0                        | 0            | 338                          | 338          |                       |
| 2            | 1 580        | 1 571        | 31                | 31           | 1                        | 1            | 145                          | 145          |                       |
| 3            | 2 364        | 2 263        | 0                 | 0            | 1                        | 1            | 261                          | 261          |                       |
| 4            | 2 851        | 2 718        | 52                | 52           | 0                        | 0            | 358                          | 358          |                       |
| 5            | 3 691        | 3 691        | 0                 | 0            | 0                        | 0            | 384                          | 384          |                       |
| 6            | 2 890        | 2 890        | 0                 | 0            | 0                        | 0            | 526                          | 526          |                       |
| 7            | 4 448        | 3 895        | 0                 | 0            | 2                        | 2            | 1 473                        | 930          |                       |
| 8            | 6 200        | 6 182        | 0                 | 0            | 5                        | 5            | 1 131                        | 1 131        |                       |
| 9            | 2 727        | 2 723        | 0                 | 0            | 14                       | 14           | 215                          | 215          |                       |
| 10           | 3 020        | 3 020        | 302               | 302          | 1                        | 1            | 367                          | 367          |                       |
| 11           | 3 552        | 3 552        | 0                 | 0            | 0                        | 0            | 377                          | 377          |                       |
| 12           | 15 193       | 8 555        | 0                 | 0            | 10                       | 10           | 7 249                        | 611          |                       |
| 2. 0 ha 이 상  |              |              |                   |              |                          |              |                              |              |                       |
| 1981         | 159 002      | 112 123      | 106               | 106          | 314                      | 302          | 59 247                       | 12 522       | 46 725                |
| 1            | 4 293        | 4 293        | 0                 | 0            | 167                      | 167          | 36                           | 36           |                       |
| 2            | 2 680        | 2 668        | 0                 | 0            | 12                       | 0            | 28                           | 28           |                       |
| 3            | 5 529        | 5 529        | 16                | 16           | 48                       | 48           | 583                          | 583          |                       |
| 4            | 29 112       | 29 022       | 0                 | 0            | 11                       | 11           | 273                          | 273          |                       |
| 5            | 6 036        | 5 984        | 80                | 80           | 6                        | 6            | 2 056                        | 2 056        |                       |
| 6            | 3 170        | 3 170        | 0                 | 0            | 0                        | 0            | 1 008                        | 1 008        |                       |
| 7            | 9 877        | 9 877        | 0                 | 0            | 0                        | 0            | 3 116                        | 3 116        |                       |
| 8            | 23 741       | 23 741       | 0                 | 0            | 70                       | 70           | 637                          | 637          |                       |
| 9            | 7 246        | 7 246        | 10                | 10           | 0                        | 0            | 289                          | 289          |                       |
| 10           | 12 656       | 12 656       | 0                 | 0            | 0                        | 0            | 1 332                        | 1 332        |                       |
| 11           | 4 655        | 4 655        | 0                 | 0            | 0                        | 0            | 2 098                        | 2 098        |                       |
| 12           | 3 282        | 3 282        | 0                 | 0            | 0                        | 0            | 1 066                        | 1 066        |                       |

## 월 별 지 출 &lt; 계속 &gt; (호당평균)

## Household Economy &lt; Cont'd &gt; (Average per Household)

In won

| Side Business Expenditures  |             |                                 |             |                       |             | 사업 이외 지출     |             |                               |             |
|-----------------------------|-------------|---------------------------------|-------------|-----------------------|-------------|--------------|-------------|-------------------------------|-------------|
| 상 공 광 업<br>Comm. Ind & Mine |             | 일 반 썩 비 스 업<br>General Services |             | 기 타 접 업 지 출<br>Others |             | 합 계<br>Total | 현 금<br>Cash | 차 입 금 이 자<br>Interest on Debt |             |
| 계<br>Total                  | 현 금<br>Cash | 계<br>Total                      | 현 금<br>Cash | 계<br>Total            | 현 금<br>Cash |              |             | 계<br>Total                    | 현 금<br>Cash |
| 1. 0 ~ 1. 5                 |             |                                 |             |                       |             |              |             |                               |             |
| 114 201                     | 114 065     | 796                             | 673         | 5 916                 | 5 680       | 163 815      | 145 637     | 89 721                        | 87 416      |
| 2 873                       | 2 873       | 75                              | 75          | 577                   | 514         | 6 431        | 5 900       | 4 604                         | 4 164       |
| 3 226                       | 3 203       | 11                              | 11          | 219                   | 130         | 4 039        | 3 997       | 3 321                         | 3 321       |
| 30 413                      | 30 403      | 148                             | 148         | 908                   | 853         | 5 967        | 5 896       | 3 433                         | 3 362       |
| 10 235                      | 10 223      | 69                              | 69          | 1 511                 | 1 511       | 3 187        | 3 187       | 2 718                         | 2 718       |
| 14 049                      | 14 047      | 36                              | 36          | 1 360                 | 1 347       | 6 914        | 6 914       | 2 846                         | 2 846       |
| 3 293                       | 3 284       | 89                              | 89          | 188                   | 188         | 5 976        | 5 976       | 5 279                         | 5 279       |
| 1 838                       | 1 832       | 84                              | 84          | 362                   | 362         | 10 058       | 9 592       | 8 499                         | 8 499       |
| 3 252                       | 3 248       | 9                               | 7           | 439                   | 423         | 4 778        | 4 697       | 3 606                         | 3 606       |
| 3 042                       | 3 012       | 86                              | 49          | 226                   | 226         | 12 689       | 12 689      | 4 145                         | 4 145       |
| 11 732                      | 11 725      | 96                              | 36          | 122                   | 122         | 8 338        | 8 338       | 5 155                         | 5 155       |
| 24 078                      | 24 069      | 74                              | 50          | 0                     | 0           | 45 594       | 34 451      | 19 267                        | 18 202      |
| 6 170                       | 6 146       | 19                              | 19          | 4                     | 4           | 49 844       | 44 000      | 26 848                        | 26 119      |
| 1. 5 ~ 2. 0                 |             |                                 |             |                       |             |              |             |                               |             |
| 32 009                      | 31 953      | 562                             | 545         | 3 854                 | 3 652       | 228 702      | 193 896     | 109 279                       | 107 296     |
| 235                         | 235         | 0                               | 0           | 579                   | 579         | 7 885        | 7 007       | 6 083                         | 5 346       |
| 1 400                       | 1 391       | 0                               | 0           | 3                     | 3           | 3 180        | 3 061       | 2 489                         | 2 457       |
| 1 926                       | 1 918       | 44                              | 27          | 132                   | 56          | 10 089       | 10 089      | 6 854                         | 6 854       |
| 1 951                       | 1 944       | 0                               | 0           | 490                   | 364         | 4 322        | 4 173       | 3 772                         | 3 623       |
| 3 167                       | 3 167       | 0                               | 0           | 140                   | 140         | 5 994        | 5 929       | 1 426                         | 1 361       |
| 1 437                       | 1 437       | 0                               | 0           | 927                   | 927         | 6 159        | 6 159       | 5 724                         | 5 724       |
| 2 890                       | 2 880       | 34                              | 34          | 49                    | 49          | 8 736        | 8 284       | 7 278                         | 7 278       |
| 4 932                       | 4 914       | 51                              | 51          | 81                    | 81          | 6 766        | 6 698       | 5 367                         | 5 367       |
| 2 425                       | 2 421       | 0                               | 0           | 73                    | 73          | 14 503       | 14 328      | 4 040                         | 3 865       |
| 2 318                       | 2 318       | 0                               | 0           | 32                    | 32          | 12 860       | 12 762      | 8 369                         | 8 271       |
| 1 842                       | 1 842       | 0                               | 0           | 1 333                 | 1 333       | 75 307       | 53 177      | 21 505                        | 20 953      |
| 7 486                       | 7 486       | 433                             | 433         | 15                    | 15          | 72 901       | 62 229      | 36 372                        | 36 197      |
| More than 2. 0 ha           |             |                                 |             |                       |             |              |             |                               |             |
| 45 691                      | 45 691      | 20 558                          | 20 558      | 33 086                | 32 944      | 382 414      | 309 879     | 163 904                       | 161 065     |
| 2 295                       | 2 295       | 0                               | 0           | 1 795                 | 1 795       | 11 686       | 11 637      | 10 021                        | 10 021      |
| 2 640                       | 2 640       | 0                               | 0           | 0                     | 0           | 6 103        | 5 590       | 4 458                         | 4 458       |
| 4 882                       | 4 882       | 0                               | 0           | 0                     | 0           | 10 105       | 10 105      | 2 967                         | 2 967       |
| 3 764                       | 3 764       | 0                               | 0           | 25 064                | 24 974      | 8 690        | 8 690       | 7 571                         | 7 571       |
| 3 842                       | 3 842       | 0                               | 0           | 52                    | 0           | 8 076        | 8 076       | 2 602                         | 2 602       |
| 2 162                       | 2 162       | 0                               | 0           | 0                     | 0           | 8 696        | 8 696       | 7 459                         | 7 459       |
| 2 517                       | 2 517       | 4 244                           | 4 244       | 0                     | 0           | 19 070       | 18 716      | 17 606                        | 17 606      |
| 7 021                       | 7 021       | 16 013                          | 16 013      | 0                     | 0           | 7 720        | 7 675       | 5 271                         | 5 271       |
| 6 646                       | 6 646       | 301                             | 301         | 0                     | 0           | 20 985       | 20 985      | 5 661                         | 5 661       |
| 5 405                       | 5 405       | 0                               | 0           | 5 919                 | 5 919       | 15 560       | 15 560      | 11 415                        | 11 415      |
| 2 545                       | 2 545       | 0                               | 0           | 12                    | 12          | 130 194      | 78 183      | 31 448                        | 30 345      |
| 1 972                       | 1 972       | 0                               | 0           | 244                   | 244         | 135 529      | 115 966     | 57 425                        | 55 689      |

Summary of Monthly Expenditures for Farm

단위: 원

| 월 별<br>Month | Non Business Expenditures |             |                      |             |                      |             | 가 계 비        |             |                       |             |
|--------------|---------------------------|-------------|----------------------|-------------|----------------------|-------------|--------------|-------------|-----------------------|-------------|
|              | 조 세 공 과                   |             | Taxes & Pub. Charges |             |                      |             | 합 계<br>Total | 현 금<br>Cash | 소 계                   |             |
|              | 소 계<br>Sub -<br>Total     | 현 금<br>Cash | 조 세<br>Taxes         |             | 공 과 금<br>Pub. Charge |             |              |             | 소 계<br>Sub -<br>Total | 현 금<br>Cash |
|              |                           |             | 계<br>Total           | 현 금<br>Cash | 계<br>Total           | 현 금<br>Cash |              |             |                       |             |
| 1. 0 ~ 1. 5  |                           |             |                      |             |                      |             |              |             |                       |             |
| 1981         | 74 094                    | 58 221      | 60 988               | 48 783      | 13 106               | 9 438       | 2 788 978    | 1 666 489   | 1 069 894             | 254 880     |
| 1            | 1 827                     | 1 736       | 1 306                | 1 306       | 521                  | 430         | 217 465      | 131 979     | 79 073                | 17 810      |
| 2            | 718                       | 676         | 404                  | 404         | 314                  | 272         | 221 896      | 131 260     | 77 787                | 15 319      |
| 3            | 2 534                     | 2 534       | 1 813                | 1 813       | 721                  | 721         | 256 591      | 170 243     | 81 530                | 18 592      |
| 4            | 469                       | 469         | 246                  | 246         | 223                  | 223         | 203 193      | 124 901     | 79 217                | 19 679      |
| 5            | 4 068                     | 4 068       | 3 909                | 3 909       | 159                  | 159         | 189 254      | 112 026     | 81 073                | 19 562      |
| 6            | 697                       | 697         | 578                  | 578         | 119                  | 119         | 182 932      | 105 799     | 85 283                | 20 522      |
| 7            | 1 559                     | 1 093       | 343                  | 318         | 1 216                | 775         | 187 016      | 109 115     | 88 141                | 24 575      |
| 8            | 1 172                     | 1 091       | 755                  | 755         | 417                  | 336         | 218 189      | 134 232     | 88 282                | 23 156      |
| 9            | 8 544                     | 8 544       | 8 347                | 8 347       | 197                  | 197         | 247 070      | 153 026     | 94 185                | 23 686      |
| 10           | 3 183                     | 3 183       | 1 696                | 1 696       | 1 487                | 1 487       | 210 943      | 120 933     | 91 637                | 21 022      |
| 11           | 26 327                    | 16 249      | 22 016               | 13 415      | 4 311                | 2 834       | 304 607      | 172 958     | 125 894               | 27 679      |
| 12           | 22 996                    | 17 881      | 19 575               | 15 996      | 3 421                | 1 885       | 307 078      | 200 017     | 97 792                | 23 278      |
| 1. 5 ~ 2. 0  |                           |             |                      |             |                      |             |              |             |                       |             |
| 1981         | 119 423                   | 86 600      | 104 037              | 75 578      | 15 386               | 11 022      | 3 387 505    | 2 120 987   | 1 167 505             | 270 383     |
| 1            | 1 802                     | 1 661       | 1 258                | 1 258       | 544                  | 403         | 256 125      | 162 505     | 87 886                | 20 440      |
| 2            | 691                       | 604         | 233                  | 233         | 458                  | 371         | 277 321      | 176 937     | 85 296                | 16 509      |
| 3            | 3 235                     | 3 235       | 2 496                | 2 496       | 739                  | 739         | 314 971      | 212 494     | 86 852                | 18 271      |
| 4            | 550                       | 550         | 254                  | 254         | 296                  | 296         | 262 692      | 167 505     | 88 207                | 20 584      |
| 5            | 4 568                     | 4 568       | 4 426                | 4 426       | 142                  | 142         | 241 662      | 151 148     | 87 789                | 20 534      |
| 6            | 435                       | 435         | 370                  | 370         | 65                   | 65          | 205 620      | 124 671     | 88 684                | 20 406      |
| 7            | 1 458                     | 1 006       | 303                  | 295         | 1 155                | 711         | 235 412      | 145 152     | 96 892                | 25 495      |
| 8            | 1 399                     | 1 331       | 1 056                | 1 056       | 343                  | 275         | 263 378      | 170 513     | 98 519                | 25 692      |
| 9            | 10 463                    | 10 463      | 10 210               | 10 210      | 253                  | 253         | 294 117      | 192 374     | 102 660               | 24 677      |
| 10           | 4 491                     | 4 491       | 2 527                | 2 527       | 1 964                | 1 964       | 243 258      | 143 445     | 101 705               | 23 405      |
| 11           | 53 802                    | 32 224      | 49 805               | 29 572      | 3 997                | 2 652       | 356 129      | 203 332     | 138 926               | 29 079      |
| 12           | 36 529                    | 26 032      | 31 099               | 22 881      | 5 430                | 3 151       | 392 174      | 270 911     | 104 089               | 25 291      |
| 2. 0 ha 이 상  |                           |             |                      |             |                      |             |              |             |                       |             |
| 1981         | 218 510                   | 148 814     | 198 304              | 132 565     | 20 206               | 16 249      | 3 904 572    | 2 447 905   | 1 284 264             | 296 716     |
| 1            | 1 665                     | 1 616       | 1 120                | 1 120       | 545                  | 496         | 288 800      | 174 953     | 97 124                | 23 443      |
| 2            | 1 645                     | 1 132       | 968                  | 526         | 677                  | 606         | 356 070      | 242 363     | 94 241                | 18 998      |
| 3            | 7 138                     | 7 138       | 5 995                | 5 995       | 1 143                | 1 143       | 378 907      | 270 959     | 99 789                | 23 364      |
| 4            | 1 119                     | 1 119       | 685                  | 685         | 434                  | 434         | 273 998      | 171 540     | 94 954                | 20 543      |
| 5            | 5 474                     | 5 474       | 5 296                | 5 296       | 178                  | 178         | 261 601      | 164 566     | 99 702                | 24 494      |
| 6            | 1 237                     | 1 237       | 925                  | 925         | 312                  | 312         | 222 301      | 131 182     | 97 719                | 21 857      |
| 7            | 1 464                     | 1 110       | 450                  | 437         | 1 014                | 673         | 271 342      | 168 546     | 106 492               | 26 533      |
| 8            | 2 449                     | 2 404       | 1 981                | 1 981       | 468                  | 423         | 334 993      | 227 611     | 108 705               | 26 730      |
| 9            | 15 324                    | 15 324      | 14 946               | 14 946      | 378                  | 378         | 312 996      | 196 981     | 113 907               | 26 727      |
| 10           | 4 145                     | 4 145       | 2 661                | 2 661       | 1 484                | 1 484       | 274 127      | 166 045     | 111 220               | 25 106      |
| 11           | 98 746                    | 47 838      | 95 242               | 45 681      | 3 504                | 2 157       | 440 529      | 242 126     | 150 088               | 31 762      |
| 12           | 78 104                    | 60 277      | 68 035               | 52 312      | 10 069               | 7 965       | 430 466      | 291 033     | 110 323               | 27 159      |

월 별 지 출 < 계속 > (호당평균)

Household Economy < Cont'd > (Average per Household)

In won

| Living Expenses    |        |         |        |                |       |       |       |        |      |          |      |
|--------------------|--------|---------|--------|----------------|-------|-------|-------|--------|------|----------|------|
| 음 식 물 비 Food       |        |         |        |                |       |       |       |        |      |          |      |
| 주 식 물 류 Major Food |        |         |        |                |       |       |       |        |      |          |      |
| 계                  | 현 금    | 미       |        | 맥              |       | 잡     |       | 두      |      | 시        |      |
|                    |        | 계       | 현 금    | 계              | 현 금   | 계     | 현 금   | 계      | 현 금  | 계        | 현 금  |
| Total              | Cash   | Rice    | Cash   | Wheat & Barley | Cash  | Misc  | Grain | Pulses | Cash | Potatoes | Cash |
| 1.0 ~ 1.5          |        |         |        |                |       |       |       |        |      |          |      |
| 630 321            | 19 971 | 536 452 | 12 212 | 65 710         | 6 174 | 879   | 127   | 11 820 | 963  | 15 460   | 495  |
| 52 122             | 761    | 43 706  | 270    | 5 223          | 403   | 93    | 24    | 1 080  | 57   | 2 020    | 7    |
| 48 346             | 473    | 41 060  | 234    | 4 366          | 140   | 90    | 10    | 1 341  | 86   | 1 489    | 3    |
| 49 990             | 836    | 42 481  | 273    | 5 248          | 473   | 32    | 0     | 833    | 65   | 1 396    | 25   |
| 48 412             | 1 183  | 41 879  | 748    | 5 148          | 401   | 50    | 7     | 550    | 13   | 785      | 14   |
| 49 288             | 1 170  | 43 022  | 743    | 5 391          | 387   | 26    | 2     | 575    | 20   | 274      | 18   |
| 52 402             | 1 581  | 45 445  | 1 269  | 5 609          | 135   | 12    | 1     | 625    | 26   | 711      | 150  |
| 56 371             | 3 828  | 46 487  | 1 924  | 7 544          | 1 781 | 94    | 3     | 595    | 20   | 1 651    | 100  |
| 54 426             | 2 597  | 45 231  | 1 909  | 6 838          | 631   | 247   | 7     | 556    | 12   | 1 554    | 38   |
| 53 968             | 2 453  | 45 354  | 1 627  | 6 580          | 727   | 65    | 0     | 944    | 51   | 1 025    | 48   |
| 53 923             | 1 299  | 46 581  | 977    | 5 018          | 187   | 62    | 44    | 837    | 44   | 1 425    | 47   |
| 55 878             | 1 492  | 47 824  | 822    | 4 334          | 251   | 21    | 5     | 2 118  | 375  | 1 581    | 39   |
| 55 195             | 2 298  | 47 382  | 1 416  | 4 411          | 658   | 87    | 24    | 1 766  | 194  | 1 549    | 6    |
| 1.5 ~ 2.0          |        |         |        |                |       |       |       |        |      |          |      |
| 684 458            | 16 753 | 591 814 | 9 597  | 61 035         | 5 426 | 1 125 | 196   | 14 393 | 916  | 16 091   | 618  |
| 56 415             | 807    | 48 063  | 227    | 5 184          | 550   | 93    | 6     | 1 194  | 18   | 1 881    | 6    |
| 53 311             | 935    | 45 610  | 648    | 4 331          | 210   | 153   | 18    | 1 636  | 47   | 1 581    | 12   |
| 53 717             | 451    | 46 294  | 192    | 5 001          | 207   | 87    | 12    | 997    | 40   | 1 338    | 0    |
| 54 651             | 1 342  | 47 856  | 840    | 5 119          | 462   | 47    | 4     | 766    | 15   | 863      | 21   |
| 53 670             | 972    | 47 694  | 759    | 4 754          | 163   | 61    | 0     | 730    | 8    | 431      | 42   |
| 55 840             | 1 147  | 49 129  | 635    | 4 945          | 302   | 31    | 0     | 825    | 19   | 910      | 191  |
| 61 062             | 2 762  | 51 550  | 994    | 6 856          | 1 581 | 161   | 75    | 706    | 13   | 1 789    | 99   |
| 60 888             | 2 343  | 52 206  | 1 630  | 6 013          | 557   | 281   | 59    | 756    | 48   | 1 632    | 49   |
| 59 169             | 2 397  | 51 043  | 1 672  | 5 697          | 629   | 77    | 2     | 1 279  | 43   | 1 073    | 51   |
| 58 717             | 1 558  | 51 258  | 1 138  | 4 767          | 192   | 45    | 8     | 1 217  | 137  | 1 430    | 83   |
| 59 660             | 1 021  | 51 539  | 547    | 4 345          | 194   | 51    | 12    | 2 077  | 215  | 1 648    | 53   |
| 57 358             | 1 018  | 49 572  | 315    | 4 023          | 379   | 38    | 0     | 2 210  | 313  | 1 515    | 11   |
| More than 2.0 ha   |        |         |        |                |       |       |       |        |      |          |      |
| 743 973            | 14 549 | 655 624 | 8 365  | 53 416         | 4 618 | 949   | 71    | 16 852 | 875  | 17 132   | 620  |
| 62 103             | 394    | 54 677  | 180    | 4 133          | 186   | 88    | 12    | 1 548  | 6    | 1 657    | 10   |
| 58 182             | 879    | 51 140  | 691    | 3 671          | 108   | 110   | 4     | 1 815  | 66   | 1 446    | 10   |
| 59 006             | 1 189  | 51 997  | 531    | 4 663          | 631   | 22    | 0     | 1 137  | 15   | 1 187    | 12   |
| 58 362             | 537    | 51 758  | 337    | 4 431          | 176   | 52    | 0     | 963    | 2    | 1 158    | 22   |
| 60 901             | 2 751  | 55 157  | 2 622  | 4 297          | 98    | 54    | 0     | 1 159  | 26   | 234      | 5    |
| 61 479             | 533    | 54 941  | 230    | 4 563          | 111   | 17    | 0     | 965    | 10   | 993      | 182  |
| 67 006             | 2 063  | 58 225  | 874    | 5 752          | 1 146 | 93    | 0     | 1 080  | 20   | 1 856    | 23   |
| 66 127             | 2 119  | 57 391  | 1 055  | 5 739          | 941   | 261   | 2     | 909    | 19   | 1 827    | 102  |
| 65 556             | 883    | 57 668  | 485    | 5 070          | 340   | 81    | 0     | 1 422  | 33   | 1 315    | 25   |
| 63 244             | 1 073  | 55 755  | 600    | 4 079          | 163   | 63    | 34    | 1 407  | 140  | 1 940    | 136  |
| 61 934             | 1 332  | 54 203  | 558    | 3 879          | 536   | 44    | 13    | 2 197  | 201  | 1 611    | 24   |
| 60 073             | 796    | 52 712  | 202    | 3 139          | 182   | 64    | 6     | 2 250  | 337  | 1 908    | 69   |

Summary of Monthly Expenditures for Farm

단위: 원

| 월<br>별<br><br>Month | 가<br>비      |                |                           |                |                 |                |                              |                |
|---------------------|-------------|----------------|---------------------------|----------------|-----------------|----------------|------------------------------|----------------|
|                     | 음<br>식<br>부 |                |                           |                | 물<br>비          |                |                              |                |
|                     | 계<br>Total  | 현<br>금<br>Cash | 채<br>소<br>류<br>Vegetables |                | 육<br>류<br>Meats |                | 축<br>산<br>물<br>Live Products |                |
|                     |             |                | 계<br>Total                | 현<br>금<br>Cash | 계<br>Total      | 현<br>금<br>Cash | 계<br>Total                   | 현<br>금<br>Cash |
| 1. 0 ~ 1. 5         |             |                |                           |                |                 |                |                              |                |
| 1981                | 232 955     | 133 501        | 49 694                    | 11 897         | 48 854          | 34 128         | 11 325                       | 8 897          |
| 1                   | 13 519      | 9 557          | 1 973                     | 346            | 3 187           | 2 294          | 727                          | 544            |
| 2                   | 14 836      | 8 593          | 2 577                     | 368            | 4 769           | 2 666          | 700                          | 462            |
| 3                   | 15 876      | 10 064         | 2 693                     | 657            | 3 478           | 2 450          | 923                          | 660            |
| 4                   | 15 573      | 10 651         | 3 101                     | 1 062          | 3 044           | 2 236          | 1 102                        | 881            |
| 5                   | 14 900      | 11 170         | 4 158                     | 1 675          | 2 990           | 2 443          | 1 117                        | 854            |
| 6                   | 15 081      | 10 831         | 4 837                     | 2 063          | 3 603           | 2 678          | 1 125                        | 837            |
| 7                   | 15 415      | 10 609         | 4 897                     | 1 443          | 4 321           | 3 464          | 958                          | 764            |
| 8                   | 16 752      | 10 630         | 5 210                     | 1 034          | 4 849           | 3 333          | 1 002                        | 825            |
| 9                   | 19 368      | 11 495         | 5 583                     | 1 127          | 5 900           | 3 461          | 1 144                        | 973            |
| 10                  | 17 951      | 10 988         | 5 279                     | 619            | 4 023           | 2 920          | 942                          | 817            |
| 11                  | 46 895      | 15 961         | 6 835                     | 876            | 4 107           | 3 021          | 820                          | 682            |
| 12                  | 26 789      | 12 952         | 2 551                     | 627            | 4 583           | 3 162          | 765                          | 598            |
| 1. 5 ~ 2. 0         |             |                |                           |                |                 |                |                              |                |
| 1981                | 260 933     | 148 254        | 51 651                    | 11 541         | 57 253          | 40 471         | 12 856                       | 10 312         |
| 1                   | 16 587      | 11 762         | 2 306                     | 467            | 4 569           | 3 379          | 836                          | 681            |
| 2                   | 16 235      | 9 344          | 2 639                     | 357            | 5 548           | 3 052          | 867                          | 594            |
| 3                   | 16 716      | 10 074         | 2 855                     | 667            | 3 546           | 2 534          | 947                          | 667            |
| 4                   | 17 702      | 11 558         | 3 171                     | 909            | 3 398           | 2 677          | 1 275                        | 1 002          |
| 5                   | 15 990      | 11 969         | 4 076                     | 1 666          | 3 384           | 2 611          | 1 237                        | 1 012          |
| 6                   | 15 478      | 11 478         | 4 673                     | 1 836          | 3 813           | 3 058          | 1 162                        | 975            |
| 7                   | 18 010      | 12 226         | 5 152                     | 1 352          | 5 672           | 4 300          | 1 161                        | 988            |
| 8                   | 18 578      | 11 977         | 5 474                     | 1 080          | 5 447           | 3 850          | 1 072                        | 867            |
| 9                   | 21 219      | 12 379         | 5 929                     | 1 142          | 6 659           | 3 622          | 1 346                        | 1 148          |
| 10                  | 20 885      | 12 731         | 5 535                     | 595            | 5 720           | 4 278          | 1 140                        | 972            |
| 11                  | 54 160      | 17 354         | 7 160                     | 871            | 4 294           | 3 083          | 945                          | 732            |
| 12                  | 29 373      | 15 392         | 2 681                     | 599            | 5 203           | 4 027          | 868                          | 674            |
| 2. 0 ha 이상          |             |                |                           |                |                 |                |                              |                |
| 1981                | 295 798     | 166 874        | 55 959                    | 12 081         | 68 110          | 48 452         | 14 285                       | 11 097         |
| 1                   | 19 141      | 14 165         | 2 389                     | 384            | 6 285           | 5 195          | 873                          | 642            |
| 2                   | 18 791      | 10 754         | 3 245                     | 509            | 6 835           | 3 693          | 902                          | 606            |
| 3                   | 21 487      | 12 843         | 3 087                     | 648            | 4 719           | 3 442          | 1 284                        | 960            |
| 4                   | 18 885      | 12 290         | 3 787                     | 1 274          | 3 784           | 2 903          | 1 358                        | 1 036          |
| 5                   | 18 853      | 14 267         | 4 906                     | 1 843          | 4 035           | 3 323          | 1 465                        | 1 113          |
| 6                   | 17 684      | 12 513         | 5 247                     | 2 198          | 4 629           | 3 592          | 1 145                        | 850            |
| 7                   | 19 779      | 13 051         | 5 799                     | 1 261          | 6 491           | 5 005          | 1 110                        | 897            |
| 8                   | 20 796      | 12 770         | 5 866                     | 996            | 6 919           | 4 316          | 1 121                        | 857            |
| 9                   | 24 277      | 14 460         | 6 164                     | 1 136          | 8 025           | 4 713          | 1 304                        | 1 061          |
| 10                  | 22 254      | 13 381         | 6 582                     | 673            | 5 108           | 3 701          | 1 384                        | 1 218          |
| 11                  | 62 892      | 19 251         | 6 891                     | 752            | 5 033           | 3 806          | 1 161                        | 888            |
| 12                  | 30 959      | 17 129         | 1 996                     | 407            | 6 247           | 4 763          | 1 178                        | 969            |



## 일 별 지 출 &lt; 계속 &gt; (호당평균)

## Household Economy &lt; Cont'd &gt; (Average per Household)

In won

| Living Expenses   |        |         |        |         |        |       |       |            |       |        |        |
|-------------------|--------|---------|--------|---------|--------|-------|-------|------------|-------|--------|--------|
| Food              |        |         |        |         |        |       |       |            |       |        |        |
| Side Food         |        | 가 공 식 품 |        | 조 미 료   |        |       |       | Spices     |       | 기 타    |        |
| 수 산 물             | 현 금    | 계       | 현 금    | 계       | 현 금    | 계     | 현 금   | 계          | 현 금   | 계      | 현 금    |
| Marine Products   | Cash   | Total   | Cash   | Total   | Cash   | Salt  | 염     | Red Pepper | 추     | Others | Cash   |
| 계                 | 현 금    | 계       | 현 금    | 계       | 현 금    | 계     | 현 금   | 계          | 현 금   | 계      | 현 금    |
| 1. 0 ~ 1. 5       |        |         |        |         |        |       |       |            |       |        |        |
| 47 037            | 45 113 | 76 045  | 33 466 | 85 091  | 36 788 | 6 676 | 6 616 | 28 925     | 5 621 | 49 490 | 24 551 |
| 4 096             | 3 979  | 3 536   | 2 394  | 5 186   | 2 251  | 76    | 76    | 1 613      | 196   | 3 497  | 1 979  |
| 3 298             | 3 030  | 3 492   | 2 067  | 5 219   | 1 822  | 336   | 335   | 1 877      | 287   | 3 006  | 1 200  |
| 3 948             | 3 800  | 4 834   | 2 497  | 7 771   | 3 083  | 1 329 | 1 328 | 3 171      | 483   | 3 271  | 1 272  |
| 4 428             | 4 222  | 3 898   | 2 250  | 5 946   | 2 343  | 461   | 461   | 2 110      | 419   | 3 375  | 1 463  |
| 4 470             | 4 291  | 2 165   | 1 907  | 5 661   | 2 506  | 283   | 283   | 2 034      | 523   | 3 344  | 1 700  |
| 3 596             | 3 470  | 1 920   | 1 783  | 5 964   | 2 627  | 143   | 143   | 1 902      | 414   | 3 919  | 2 070  |
| 3 050             | 2 925  | 2 189   | 2 013  | 6 786   | 3 758  | 385   | 381   | 1 630      | 472   | 4 771  | 2 905  |
| 3 509             | 3 399  | 2 182   | 2 039  | 6 927   | 3 694  | 521   | 521   | 1 921      | 606   | 4 485  | 2 567  |
| 3 902             | 3 679  | 2 839   | 2 255  | 8 831   | 3 830  | 533   | 530   | 3 341      | 759   | 4 957  | 2 541  |
| 4 532             | 4 426  | 3 175   | 2 206  | 7 957   | 3 082  | 719   | 700   | 2 684      | 374   | 4 554  | 2 008  |
| 4 069             | 3 928  | 31 064  | 7 454  | 12 521  | 5 264  | 1 549 | 1 549 | 4 688      | 728   | 6 284  | 2 987  |
| 4 139             | 3 964  | 14 751  | 4 601  | 6 322   | 2 528  | 341   | 309   | 1 954      | 360   | 4 027  | 1 859  |
| 1. 5 ~ 2. 0       |        |         |        |         |        |       |       |            |       |        |        |
| 50 843            | 49 529 | 88 330  | 36 401 | 94 990  | 39 961 | 6 856 | 6 656 | 33 475     | 6 811 | 54 659 | 26 494 |
| 4 903             | 4 737  | 3 973   | 2 488  | 5 611   | 2 404  | 178   | 178   | 1 820      | 205   | 3 613  | 2 021  |
| 3 345             | 3 088  | 3 836   | 2 253  | 5 681   | 1 886  | 266   | 264   | 1 899      | 145   | 3 516  | 1 477  |
| 3 974             | 3 898  | 5 394   | 2 328  | 8 415   | 3 196  | 1 175 | 1 175 | 3 488      | 660   | 3 752  | 1 361  |
| 4 598             | 4 527  | 5 260   | 2 443  | 6 882   | 2 631  | 519   | 519   | 2 624      | 630   | 3 739  | 1 482  |
| 4 784             | 4 683  | 2 509   | 1 997  | 6 294   | 2 638  | 301   | 296   | 2 056      | 496   | 3 937  | 1 846  |
| 3 715             | 3 693  | 2 115   | 1 916  | 6 220   | 2 728  | 130   | 130   | 2 099      | 484   | 3 991  | 2 114  |
| 3 270             | 3 195  | 2 755   | 2 391  | 7 508   | 3 704  | 400   | 400   | 1 880      | 432   | 5 228  | 2 872  |
| 3 989             | 3 898  | 2 596   | 2 282  | 8 674   | 4 869  | 820   | 810   | 2 564      | 887   | 5 290  | 3 172  |
| 4 164             | 4 040  | 3 121   | 2 427  | 9 833   | 4 179  | 461   | 450   | 3 870      | 885   | 5 502  | 2 844  |
| 4 534             | 4 430  | 3 956   | 2 456  | 9 690   | 3 545  | 696   | 696   | 4 051      | 737   | 4 943  | 2 112  |
| 4 469             | 4 375  | 37 292  | 8 293  | 13 301  | 5 436  | 1 520 | 1 348 | 5 235      | 984   | 6 546  | 3 104  |
| 5 098             | 4 965  | 15 523  | 5 127  | 6 881   | 2 745  | 390   | 390   | 1 889      | 266   | 4 602  | 2 089  |
| More than 2. 0 ha |        |         |        |         |        |       |       |            |       |        |        |
| 56 798            | 55 294 | 100 646 | 39 950 | 102 108 | 43 558 | 8 292 | 7 954 | 33 514     | 5 708 | 60 302 | 29 896 |
| 5 111             | 5 018  | 4 483   | 2 926  | 5 753   | 2 660  | 134   | 134   | 1 684      | 183   | 3 935  | 2 343  |
| 3 850             | 3 650  | 3 959   | 2 296  | 6 108   | 2 098  | 111   | 111   | 2 130      | 204   | 3 867  | 1 783  |
| 4 728             | 4 616  | 7 669   | 3 177  | 9 225   | 3 255  | 1 568 | 1 568 | 3 702      | 362   | 3 955  | 1 325  |
| 4 613             | 4 491  | 5 343   | 2 586  | 6 935   | 2 758  | 597   | 562   | 2 640      | 501   | 3 698  | 1 695  |
| 6 046             | 5 956  | 2 401   | 2 032  | 6 480   | 2 558  | 316   | 316   | 2 399      | 343   | 3 765  | 1 899  |
| 4 059             | 3 998  | 2 604   | 1 875  | 6 788   | 3 362  | 401   | 401   | 2 074      | 494   | 4 313  | 2 467  |
| 3 762             | 3 756  | 2 617   | 2 132  | 8 586   | 4 488  | 590   | 590   | 2 242      | 613   | 5 754  | 3 285  |
| 4 218             | 4 155  | 2 672   | 2 446  | 9 248   | 4 872  | 1 018 | 961   | 2 137      | 418   | 6 093  | 3 493  |
| 5 036             | 4 861  | 3 748   | 2 689  | 10 704  | 4 933  | 900   | 900   | 4 041      | 1 063 | 5 763  | 2 970  |
| 5 140             | 5 086  | 4 040   | 2 703  | 11 166  | 4 122  | 744   | 744   | 3 936      | 668   | 6 486  | 2 710  |
| 4 553             | 4 484  | 45 254  | 9 321  | 13 171  | 5 533  | 1 530 | 1 284 | 4 024      | 622   | 7 617  | 3 627  |
| 5 682             | 5 223  | 15 856  | 5 767  | 7 944   | 2 919  | 383   | 383   | 2 505      | 237   | 5 056  | 2 299  |

Summary of Monthly Expenditures for Farm

단위: 원

| 월<br>별<br><br>Month | 가<br>계<br>비      |                |                                |        |                  |        |                  |        |                |                |
|---------------------|------------------|----------------|--------------------------------|--------|------------------|--------|------------------|--------|----------------|----------------|
|                     | 음<br>식<br>물<br>비 |                |                                |        |                  |        |                  |        | Food           |                |
|                     | 기<br>호<br>품      |                |                                |        | Luxury           |        |                  |        | 외식비 Eating Out |                |
|                     | 계<br>Total       | 현<br>금<br>Cash | 다<br>과<br>류<br>Confectioneries |        | 주<br>류<br>& Wine |        | 기<br>타<br>Others |        | 계<br>Total     | 현<br>금<br>Cash |
| Total               |                  |                | Cash                           | Total  | Cash             | Total  | Cash             |        |                |                |
| 1.0 ~ 1.5           |                  |                |                                |        |                  |        |                  |        |                |                |
| 1981                | 70 285           | 54 682         | 32 385                         | 25 307 | 19 517           | 15 954 | 18 383           | 13 421 | 51 242         | 9,938          |
| 1                   | 5 381            | 4 478          | 2 637                          | 2 197  | 1 240            | 1 058  | 1 504            | 1 223  | 2 865          | 763            |
| 2                   | 6 015            | 3 705          | 2 615                          | 1 654  | 1 183            | 947    | 2 217            | 1 104  | 3 371          | 726            |
| 3                   | 4 366            | 3 662          | 1 715                          | 1 438  | 1 379            | 1 156  | 1 272            | 1 068  | 3 527          | 947            |
| 4                   | 5 246            | 4 469          | 1 932                          | 1 693  | 1 818            | 1 555  | 1 496            | 1 221  | 4 040          | 1 033          |
| 5                   | 5 236            | 4 040          | 2 198                          | 1 843  | 1 856            | 1 367  | 1 182            | 830    | 5 988          | 676            |
| 6                   | 5 899            | 4 845          | 2 606                          | 2 240  | 2 080            | 1 596  | 1 213            | 1 009  | 5 937          | 638            |
| 7                   | 6 530            | 5 442          | 3 205                          | 2 591  | 1 784            | 1 615  | 1 541            | 1 236  | 3 039          | 938            |
| 8                   | 6 457            | 5 257          | 3 549                          | 2 785  | 1 501            | 1 344  | 1 407            | 1 128  | 3 720          | 978            |
| 9                   | 8 097            | 5 116          | 4 177                          | 2 688  | 1 456            | 1 192  | 2 464            | 1 236  | 3 921          | 792            |
| 10                  | 6 265            | 4 912          | 2 848                          | 2 282  | 2 101            | 1 590  | 1 316            | 1 040  | 5 541          | 741            |
| 11                  | 5 226            | 4 116          | 2 401                          | 1 876  | 1 589            | 1 208  | 1 236            | 1 032  | 5 374          | 846            |
| 12                  | 5 567            | 4 640          | 2 502                          | 2 020  | 1 530            | 1 326  | 1 535            | 1 294  | 3 919          | 860            |
| 1.5 ~ 2.0           |                  |                |                                |        |                  |        |                  |        |                |                |
| 1981                | 74 330           | 55 565         | 35 610                         | 26 480 | 19 470           | 15 605 | 19 250           | 13 480 | 52 794         | 9 850          |
| 1                   | 5 864            | 4 668          | 3 148                          | 2 476  | 1 259            | 1 055  | 1 457            | 1 137  | 3 409          | 809            |
| 2                   | 6 386            | 3 586          | 2 961                          | 1 735  | 1 086            | 838    | 2 339            | 1 013  | 3 683          | 758            |
| 3                   | 4 415            | 3 617          | 1 861                          | 1 510  | 1 323            | 1 114  | 1 231            | 993    | 3 589          | 913            |
| 4                   | 5 166            | 4 248          | 2 038                          | 1 724  | 1 779            | 1 434  | 1 349            | 1 090  | 3 806          | 805            |
| 5                   | 5 629            | 4 307          | 2 183                          | 1 786  | 2 221            | 1 682  | 1 225            | 839    | 6 206          | 648            |
| 6                   | 5 469            | 4 329          | 2 356                          | 1 903  | 1 897            | 1 478  | 1 216            | 948    | 5 677          | 724            |
| 7                   | 7 190            | 5 828          | 3 830                          | 2 926  | 1 770            | 1 562  | 1 590            | 1 340  | 3 122          | 975            |
| 8                   | 7 127            | 5 491          | 3 889                          | 2 844  | 1 343            | 1 216  | 1 895            | 1 431  | 3 252          | 1 012          |
| 9                   | 6 117            | 4 874          | 4 335                          | 2 518  | 1 429            | 1 158  | 2 353            | 1 198  | 4 322          | 848            |
| 10                  | 6 490            | 4 919          | 3 222                          | 2 552  | 1 832            | 1 335  | 1 436            | 1 032  | 5 923          | 652            |
| 11                  | 6 077            | 4 547          | 2 992                          | 2 253  | 1 692            | 1 250  | 1 393            | 1 044  | 5 728          | 721            |
| 12                  | 6 400            | 5 151          | 2 795                          | 2 253  | 1 839            | 1 483  | 1 766            | 1 415  | 4 077          | 985            |
| 2.0 ha 이상           |                  |                |                                |        |                  |        |                  |        |                |                |
| 1981                | 78 514           | 60 997         | 37 153                         | 29 829 | 19 509           | 15 418 | 21 852           | 15 750 | 63 871         | 10 738         |
| 1                   | 6 567            | 5 264          | 3 542                          | 2 884  | 1 543            | 1 294  | 1 482            | 1 086  | 3 560          | 960            |
| 2                   | 6 952            | 4 334          | 3 290                          | 2 081  | 1 350            | 1 107  | 2 312            | 1 146  | 4 208          | 933            |
| 3                   | 5 915            | 5 053          | 2 236                          | 1 986  | 1 552            | 1 293  | 2 127            | 1 774  | 4 156          | 1 024          |
| 4                   | 5 643            | 4 228          | 1 756                          | 1 582  | 2 285            | 1 675  | 1 602            | 971    | 5 129          | 730            |
| 5                   | 5 709            | 4 368          | 2 296                          | 1 821  | 2 138            | 1 513  | 1 275            | 1 034  | 7 759          | 550            |
| 6                   | 5 822            | 4 821          | 2 620                          | 2 317  | 1 724            | 1 303  | 1 478            | 1 201  | 5 946          | 628            |
| 7                   | 6 742            | 5 778          | 3 651                          | 3 157  | 1 329            | 1 172  | 1 762            | 1 449  | 4 379          | 1 153          |
| 8                   | 7 354            | 5 868          | 4 125                          | 3 094  | 1 287            | 1 154  | 1 942            | 1 620  | 5 180          | 1 101          |
| 9                   | 8 563            | 5 660          | 4 269                          | 3 006  | 1 330            | 1 074  | 2 964            | 1 580  | 4 807          | 791            |
| 10                  | 6 947            | 5 540          | 3 349                          | 2 773  | 1 870            | 1 365  | 1 728            | 1 402  | 7 609          | 990            |
| 11                  | 5 739            | 4 699          | 2 712                          | 2 324  | 1 588            | 1 212  | 1 439            | 1 163  | 6 352          | 947            |
| 12                  | 6 561            | 5 384          | 3 307                          | 2 804  | 1 513            | 1 256  | 1 741            | 1 324  | 4 786          | 931            |

## 월 별 지 출 &lt;계속&gt; (호당평균)

## Household Economy &lt;Cont'd&gt; (Average per Household)

In won

| Living            |             |                  |             |   |                        |             |               |             |                           |             |
|-------------------|-------------|------------------|-------------|---|------------------------|-------------|---------------|-------------|---------------------------|-------------|
| 소 계<br>Sub-Total  | 현 금<br>Cash | 주 택 비<br>Housing |             | 주 택 의 감<br>가 상 각 액<br>Depre. on<br>Building | 가 구 가 재 비<br>Furniture |             | 기 타<br>Others |             | 가 계 광 열 비<br>Fuel & Light |             |
|                   |             | 계<br>Total       | 현 금<br>Cash |   | 계<br>Total             | 현 금<br>Cash | 계<br>Total    | 현 금<br>Cash | 계<br>Total                | 현 금<br>Cash |
|                   |             |                  |             |   |                        |             |               |             |                           |             |
| 1. 0 ~ 1. 5       |             |                  |             |   |                        |             |               |             |                           |             |
| 168 740           | 119 840     | 76 658           | 33 641      | 42 744                                      | 75 975                 | 70 251      | 16 107        | 15 948      | 126 248                   | 45 834      |
| 6 609             | 6 249       | 613              | 593         |   | 5 476                  | 5 136       | 520           | 520         | 11 813                    | 3 314       |
| 4 841             | 4 108       | 679              | 678         |   | 3 439                  | 2 727       | 723           | 703         | 10 677                    | 2 675       |
| 11 102            | 10 411      | 3 348            | 3 282       |   | 6 369                  | 5 758       | 1 385         | 1 371       | 11 321                    | 3 768       |
| 10 996            | 10 711      | 3 366            | 3 362       |   | 5 475                  | 5 210       | 2 155         | 2 139       | 10 652                    | 3 589       |
| 7 150             | 6 762       | 2 007            | 2 006       |   | 4 541                  | 4 172       | 602           | 584         | 9 161                     | 2 809       |
| 6 958             | 6 056       | 665              | 660         |   | 5 041                  | 4 144       | 1 252         | 1 252       | 8 680                     | 2 936       |
| 11 951            | 11 655      | 2 289            | 2 289       |   | 8 684                  | 8 393       | 978           | 973         | 7 937                     | 3 198       |
| 16 259            | 15 259      | 4 818            | 4 732       |   | 9 710                  | 8 814       | 1 731         | 1 713       | 8 413                     | 3 761       |
| 17 221            | 16 557      | 7 242            | 7 179       |   | 8 209                  | 7 644       | 1 770         | 1 734       | 9 954                     | 4 570       |
| 10 250            | 10 084      | 3 973            | 3 966       |   | 5 313                  | 5 177       | 964           | 941         | 11 147                    | 4 663       |
| 12 043            | 11 538      | 2 465            | 2 447       |   | 7 420                  | 6 935       | 2 158         | 2 156       | 12 852                    | 5 358       |
| 10 616            | 10 450      | 2 449            | 2 447       |   | 6 298                  | 6 141       | 1 869         | 1 862       | 13 641                    | 5 193       |
| 1. 5 ~ 2. 0       |             |                  |             |   |                        |             |               |             |                           |             |
| 216 451           | 159 606     | 97 759           | 52 974      | 44 646                                      | 103 959                | 92 292      | 14 733        | 14 340      | 131 694                   | 50 763      |
| 9 115             | 8 405       | 1 061            | 1 061       |   | 7 606                  | 6 911       | 448           | 433         | 12 493                    | 4 090       |
| 6 577             | 6 045       | 469              | 469         |   | 5 623                  | 5 091       | 485           | 485         | 11 239                    | 3 132       |
| 14 009            | 10 675      | 2 844            | 2 832       |   | 9 687                  | 6 372       | 1 478         | 1 471       | 12 378                    | 4 631       |
| 7 801             | 6 998       | 1 932            | 1 917       |   | 5 062                  | 4 280       | 807           | 801         | 10 310                    | 3 234       |
| 13 899            | 10 574      | 2 120            | 2 120       |   | 9 731                  | 6 538       | 2 048         | 1 916       | 9 486                     | 2 911       |
| 7 246             | 7 099       | 1 596            | 1 594       |   | 5 117                  | 4 975       | 533           | 530         | 9 036                     | 3 280       |
| 17 531            | 16 780      | 1 947            | 1 942       |   | 14 262                 | 13 516      | 1 322         | 1 322       | 8 352                     | 3 652       |
| 20 316            | 18 759      | 5 752            | 5 751       |   | 12 372                 | 10 965      | 2 192         | 2 043       | 8 564                     | 3 983       |
| 30 888            | 30 536      | 22 006           | 21 982      |   | 7 542                  | 7 254       | 1 340         | 1 300       | 10 293                    | 4 940       |
| 11 196            | 11 042      | 3 501            | 3 501       |   | 7 140                  | 7 001       | 555           | 540         | 12 894                    | 6 330       |
| 17 424            | 17 360      | 4 418            | 4 418       |   | 10 819                 | 10 767      | 2 187         | 2 175       | 12 548                    | 5 164       |
| 15 803            | 15 333      | 5 467            | 5 387       |   | 8 998                  | 8 622       | 1 338         | 1 324       | 14 101                    | 5 416       |
| More than 2. 0 ha |             |                  |             |   |                        |             |               |             |                           |             |
| 265 297           | 194 937     | 111 279          | 52 542      | 58 442                                      | 131 019                | 119 666     | 22 999        | 22 729      | 155 130                   | 68 758      |
| 9 279             | 8 978       | 1 393            | 1 393       |   | 7 483                  | 7 184       | 403           | 401         | 14 362                    | 5 049       |
| 6 728             | 6 680       | 597              | 597         |   | 5 099                  | 5 063       | 1 032         | 1 020       | 12 954                    | 3 834       |
| 19 800            | 18 176      | 2 016            | 2 016       |   | 9 060                  | 7 438       | 8 724         | 8 722       | 12 597                    | 3 975       |
| 15 871            | 15 746      | 3 431            | 3 431       |   | 11 223                 | 11 100      | 1 217         | 1 215       | 13 988                    | 6 054       |
| 12 864            | 12 761      | 4 275            | 4 266       |   | 7 769                  | 7 683       | 820           | 812         | 11 458                    | 4 603       |
| 10 088            | 10 077      | 1 442            | 1 442       |   | 7 572                  | 7 561       | 1 074         | 1 074       | 10 136                    | 4 287       |
| 25 417            | 22 146      | 2 510            | 2 510       |   | 21 985                 | 18 720      | 922           | 916         | 9 213                     | 4 450       |
| 28 672            | 27 233      | 13 253           | 12 989      |   | 13 302                 | 12 193      | 2 117         | 2 051       | 10 078                    | 5 540       |
| 21 644            | 18 502      | 10 017           | 9 998       |   | 10 120                 | 7 109       | 1 507         | 1 395       | 12 570                    | 6 923       |
| 15 909            | 15 877      | 5 740            | 5 738       |   | 8 752                  | 8 731       | 1 417         | 1 408       | 13 450                    | 6 796       |
| 16 129            | 14 983      | 2 153            | 2 152       |   | 13 465                 | 12 324      | 511           | 507         | 15 109                    | 7 089       |
| 24 454            | 23 778      | 6 010            | 6 010       |   | 15 189                 | 14 560      | 3 255         | 3 208       | 19 215                    | 10 158      |

Summary of Monthly Expenditures for Farm

단위 : 원

| 월<br>별<br><br>Month | 가<br>계<br>비         |                |                        |            |                         |            |                              |        |
|---------------------|---------------------|----------------|------------------------|------------|-------------------------|------------|------------------------------|--------|
|                     | 피<br>부<br>비         |                | Clothing               |            |                         |            | 장<br>신<br>구<br>비             |        |
|                     | 소<br>계<br>Sub-Total | 현<br>금<br>Cash | 의<br>류<br>비<br>Clothes |            | 신<br>발<br>비<br>Footwear |            | 장<br>신<br>구<br>비<br>Luxuries |        |
|                     |                     | 계<br>Total     | 현<br>금<br>Cash         | 계<br>Total | 현<br>금<br>Cash          | 계<br>Total | 현<br>금<br>Cash               |        |
| 1.0 ~ 1.5           |                     |                |                        |            |                         |            |                              |        |
| 1981                | 151,002             | 135,108        | 102,727                | 92,375     | 26,049                  | 25,216     | 12,050                       | 8,591  |
| 1                   | 16,201              | 14,375         | 11,362                 | 10,107     | 2,503                   | 2,388      | 1,130                        | 788    |
| 2                   | 12,692              | 10,170         | 9,164                  | 7,434      | 1,663                   | 1,571      | 639                          | 453    |
| 3                   | 12,901              | 11,619         | 8,472                  | 7,842      | 1,829                   | 1,813      | 1,176                        | 670    |
| 4                   | 11,867              | 10,598         | 7,666                  | 7,100      | 2,304                   | 2,206      | 1,114                        | 556    |
| 5                   | 10,230              | 9,767          | 7,116                  | 6,813      | 2,000                   | 1,951      | 467                          | 400    |
| 6                   | 7,418               | 6,872          | 4,966                  | 4,594      | 1,520                   | 1,512      | 426                          | 262    |
| 7                   | 9,497               | 9,064          | 6,112                  | 5,881      | 1,889                   | 1,821      | 773                          | 686    |
| 8                   | 8,246               | 7,731          | 5,201                  | 4,808      | 1,937                   | 1,891      | 631                          | 560    |
| 9                   | 14,946              | 12,390         | 10,662                 | 8,558      | 2,644                   | 2,489      | 933                          | 721    |
| 10                  | 11,319              | 9,560          | 7,246                  | 6,134      | 1,906                   | 1,831      | 1,452                        | 921    |
| 11                  | 14,616              | 13,157         | 10,044                 | 9,149      | 2,503                   | 2,444      | 1,172                        | 869    |
| 12                  | 21,069              | 19,805         | 14,716                 | 13,955     | 3,351                   | 3,299      | 2,137                        | 1,705  |
| 1.5 ~ 2.0           |                     |                |                        |            |                         |            |                              |        |
| 1981                | 183,954             | 163,516        | 126,628                | 112,956    | 28,691                  | 27,834     | 16,367                       | 11,956 |
| 1                   | 22,916              | 21,784         | 16,379                 | 15,754     | 2,825                   | 2,809      | 2,821                        | 2,454  |
| 2                   | 13,861              | 11,262         | 10,009                 | 8,120      | 1,844                   | 1,778      | 687                          | 506    |
| 3                   | 17,088              | 13,541         | 12,493                 | 9,627      | 2,146                   | 2,127      | 665                          | 560    |
| 4                   | 16,561              | 13,728         | 11,217                 | 9,338      | 2,267                   | 2,082      | 1,996                        | 1,252  |
| 5                   | 13,481              | 10,747         | 8,341                  | 7,428      | 1,850                   | 1,831      | 2,640                        | 885    |
| 6                   | 7,797               | 7,570          | 5,226                  | 5,007      | 1,681                   | 1,679      | 405                          | 405    |
| 7                   | 12,878              | 12,488         | 6,815                  | 6,556      | 2,122                   | 2,113      | 1,568                        | 1,462  |
| 8                   | 9,988               | 8,606          | 5,832                  | 5,105      | 1,847                   | 1,834      | 1,886                        | 1,254  |
| 9                   | 16,781              | 14,685         | 12,210                 | 10,385     | 3,177                   | 3,029      | 464                          | 386    |
| 10                  | 10,687              | 10,162         | 7,735                  | 7,324      | 1,901                   | 1,851      | 457                          | 421    |
| 11                  | 16,188              | 14,589         | 11,585                 | 10,463     | 3,022                   | 2,822      | 1,052                        | 845    |
| 12                  | 25,728              | 24,354         | 18,786                 | 17,849     | 4,009                   | 3,879      | 1,726                        | 1,526  |
| 2.0 ha 이상           |                     |                |                        |            |                         |            |                              |        |
| 1981                | 198,138             | 183,698        | 136,980                | 126,961    | 31,686                  | 30,841     | 17,754                       | 15,349 |
| 1                   | 25,091              | 22,910         | 16,141                 | 15,073     | 3,063                   | 2,913      | 4,298                        | 3,383  |
| 2                   | 19,739              | 17,470         | 14,577                 | 13,327     | 2,564                   | 2,436      | 1,189                        | 836    |
| 3                   | 16,252              | 15,618         | 10,036                 | 9,782      | 2,571                   | 2,487      | 2,014                        | 1,990  |
| 4                   | 14,073              | 13,265         | 8,930                  | 8,324      | 2,624                   | 2,544      | 1,489                        | 1,488  |
| 5                   | 10,525              | 10,346         | 7,531                  | 7,389      | 1,775                   | 1,775      | 559                          | 532    |
| 6                   | 8,958               | 8,915          | 5,794                  | 5,757      | 1,989                   | 1,989      | 458                          | 453    |
| 7                   | 12,665              | 12,462         | 8,465                  | 8,306      | 2,433                   | 2,391      | 860                          | 858    |
| 8                   | 9,687               | 9,419          | 6,524                  | 6,312      | 2,160                   | 2,143      | 504                          | 489    |
| 9                   | 18,757              | 16,619         | 12,734                 | 10,844     | 3,018                   | 2,844      | 2,243                        | 2,233  |
| 10                  | 11,992              | 10,388         | 8,044                  | 7,026      | 2,071                   | 2,033      | 1,101                        | 598    |
| 11                  | 22,265              | 20,009         | 16,664                 | 14,905     | 3,414                   | 3,388      | 1,746                        | 1,280  |
| 12                  | 28,134              | 26,277         | 21,540                 | 19,916     | 4,004                   | 3,898      | 1,293                        | 1,209  |

## 월 별 자 출 &lt; 계속 &gt; (호당평균)

## Household Economy &lt; Cont'd &gt; (Average per Household)

In won

## Living Expenses

| 기 타<br>Others    |          | 교육비 Education |          | 가 계 잡 비 Misc. Living Expenses |           | 미 용 위 생 비 Sanitation & Beauty |          | 의 료 비 Medical Care |          |
|------------------|----------|---------------|----------|-------------------------------|-----------|-------------------------------|----------|--------------------|----------|
| 계 Total          | 현 금 Cash | 계 Total       | 현 금 Cash | 소 계 Total                     | 현 금 Cash  | 계 Total                       | 현 금 Cash | 계 Total            | 현 금 Cash |
| 1.0 ~ 1.5        |          |               |          |                               |           |                               |          |                    |          |
| 10 176           | 8 926    | 277 731       | 270 687  | 995 363                       | 840 140   | 26 306                        | 25 673   | 127 576            | 126 032  |
| 1 206            | 1 092    | 12 235        | 11 832   | 91 534                        | 78 399    | 2 389                         | 2 329    | 9 600              | 9 318    |
| 1 226            | 712      | 25 366        | 25 240   | 90 533                        | 73 748    | 1 931                         | 1 854    | 9 946              | 9 870    |
| 1 424            | 1 294    | 33 462        | 32 727   | 106 275                       | 93 126    | 2 035                         | 1 929    | 12 188             | 12 000   |
| 783              | 736      | 11 628        | 11 340   | 78 833                        | 68 984    | 2 020                         | 2 001    | 9 458              | 9 408    |
| 647              | 603      | 22 280        | 21 833   | 59 360                        | 51 293    | 1 698                         | 1 653    | 9 011              | 8 977    |
| 506              | 504      | 30 123        | 29 617   | 44 470                        | 39 796    | 1 789                         | 1 747    | 7 916              | 7 875    |
| 723              | 676      | 11 699        | 11 513   | 57 791                        | 49 110    | 2 611                         | 2 583    | 10 273             | 10 199   |
| 477              | 472      | 31 698        | 30 693   | 65 291                        | 53 632    | 2 384                         | 2 350    | 12 912             | 12 858   |
| 707              | 622      | 36 878        | 36 294   | 73 886                        | 59 529    | 2 388                         | 2 332    | 10 725             | 10 451   |
| 715              | 674      | 13 719        | 13 191   | 72 871                        | 62 413    | 1 949                         | 1 938    | 8 771              | 8 649    |
| 897              | 695      | 22 182        | 21 068   | 117 020                       | 94 158    | 2 315                         | 2 291    | 10 884             | 10 644   |
| 865              | 846      | 26 461        | 25 339   | 137 499                       | 115 952   | 2 797                         | 2 666    | 15 892             | 15 783   |
| 1.5 ~ 2.0        |          |               |          |                               |           |                               |          |                    |          |
| 12 268           | 10 770   | 335 004       | 324 133  | 1 352 897                     | 1 152 586 | 30 602                        | 29 660   | 152 205            | 149 186  |
| 891              | 767      | 13 930        | 13 702   | 109 785                       | 94 084    | 3 203                         | 2 936    | 12 931             | 12 823   |
| 1 321            | 858      | 31 652        | 31 148   | 128 696                       | 108 841   | 2 243                         | 2 202    | 12 997             | 12 943   |
| 1 784            | 1 227    | 47 240        | 46 700   | 137 404                       | 118 676   | 2 385                         | 2 334    | 12 977             | 12 888   |
| 1 081            | 1 056    | 14 801        | 13 621   | 125 012                       | 109 340   | 2 018                         | 2 015    | 11 191             | 9 923    |
| 650              | 603      | 25 702        | 25 159   | 91 305                        | 81 223    | 1 992                         | 1 951    | 9 653              | 9 562    |
| 485              | 479      | 30 305        | 29 869   | 62 552                        | 56 447    | 1 780                         | 1 776    | 7 927              | 7 830    |
| 2 373            | 2 357    | 14 931        | 14 667   | 84 828                        | 72 070    | 2 951                         | 2 896    | 17 469             | 17 209   |
| 423              | 413      | 40 440        | 39 649   | 85 551                        | 73 824    | 2 398                         | 2 375    | 16 009             | 15 985   |
| 930              | 885      | 35 761        | 35 091   | 97 734                        | 82 445    | 3 047                         | 2 826    | 15 612             | 15 227   |
| 594              | 566      | 16 878        | 15 982   | 89 898                        | 76 524    | 2 377                         | 2 359    | 8 951              | 8 927    |
| 529              | 459      | 30 141        | 27 029   | 140 902                       | 110 111   | 2 866                         | 2 792    | 11 064             | 10 766   |
| 1 207            | 1 100    | 33 223        | 31 516   | 199 230                       | 169 001   | 3 342                         | 3 198    | 15 424             | 15 103   |
| More than 2.0 ha |          |               |          |                               |           |                               |          |                    |          |
| 11 718           | 10 547   | 524 903       | 508 068  | 1 476 840                     | 1 195 728 | 33 568                        | 33 175   | 137 699            | 136 422  |
| 1 589            | 1 541    | 23 286        | 22 668   | 119 658                       | 91 905    | 3 516                         | 3 496    | 14 623             | 14 623   |
| 1 409            | 871      | 68 069        | 65 992   | 154 339                       | 129 389   | 2 897                         | 2 861    | 8 025              | 7 668    |
| 1 631            | 1 359    | 77 148        | 75 865   | 153 321                       | 133 961   | 2 448                         | 2 400    | 11 715             | 11 585   |
| 1 030            | 909      | 23 150        | 21 523   | 111 962                       | 94 409    | 2 118                         | 2 075    | 8 435              | 8 435    |
| 660              | 650      | 38 667        | 37 975   | 88 385                        | 74 387    | 2 246                         | 2 197    | 9 676              | 9 634    |
| 717              | 716      | 35 318        | 34 688   | 60 082                        | 51 358    | 2 237                         | 2 205    | 8 879              | 8 879    |
| 907              | 907      | 21 862        | 20 711   | 95 693                        | 82 244    | 3 406                         | 3 389    | 13 214             | 13 214   |
| 499              | 475      | 81 084        | 80 076   | 96 767                        | 78 613    | 2 609                         | 2 595    | 12 892             | 12 875   |
| 762              | 698      | 46 358        | 45 918   | 99 760                        | 82 292    | 3 258                         | 3 193    | 10 118             | 10 118   |
| 776              | 731      | 26 997        | 25 924   | 94 559                        | 81 954    | 2 573                         | 2 542    | 9 466              | 9 442    |
| 441              | 436      | 42 059        | 36 663   | 194 879                       | 131 620   | 2 493                         | 2 467    | 9 640              | 9 559    |
| 1 297            | 1 254    | 40 905        | 40 065   | 207 435                       | 163 596   | 3 767                         | 3 755    | 21 016             | 20 390   |

Summary of Monthly Expenditures For Farm

단위 : 원

| 월<br>별<br><br>Month | 가 계 비                |            |                  |            |                      |            |                        |            |                         |            |
|---------------------|----------------------|------------|------------------|------------|----------------------|------------|------------------------|------------|-------------------------|------------|
|                     | 가                    |            |                  |            |                      | 비          |                        |            |                         |            |
|                     | 문방구비<br>Stationeries |            | 문 화 비<br>Culture |            | 교양 오락비<br>Recreation |            | 교통통신비<br>Communication |            | 교제및증여비<br>Entertainment |            |
|                     | 계<br>Total           | 현금<br>Cash | 계<br>Total       | 현금<br>Cash | 계<br>Total           | 현금<br>Cash | 계<br>Total             | 현금<br>Cash | 계<br>Total              | 현금<br>Cash |
| 1.0 ~ 1.5           |                      |            |                  |            |                      |            |                        |            |                         |            |
| 1981                | 13 514               | 13 186     | 16 246           | 16 163     | 28 161               | 27 788     | 96 812                 | 96 644     | 383 731                 | 269 352    |
| 1                   | 716                  | 704        | 837              | 837        | 1 967                | 1 965      | 7 134                  | 7 130      | 30 301                  | 22 310     |
| 2                   | 1 391                | 1 300      | 1 666            | 1 639      | 2 064                | 2 047      | 6 772                  | 6 772      | 34 698                  | 25 301     |
| 3                   | 2 222                | 2 182      | 3 205            | 3 186      | 2 204                | 2 201      | 7 997                  | 7 985      | 48 821                  | 38 236     |
| 4                   | 1 144                | 1 109      | 1 649            | 1 649      | 3 576                | 3 380      | 9 079                  | 9 070      | 29 044                  | 21 710     |
| 5                   | 1 118                | 1 096      | 882              | 880        | 3 166                | 3 146      | 7 197                  | 7 108      | 23 020                  | 16 600     |
| 6                   | 950                  | 944        | 895              | 893        | 1 351                | 1 347      | 6 596                  | 6 994      | 14 575                  | 11 091     |
| 7                   | 1 026                | 1 020      | 1 219            | 1 213      | 2 185                | 2 168      | 7 146                  | 7 136      | 21 921                  | 15 188     |
| 8                   | 939                  | 910        | 1 088            | 1 085      | 2 598                | 2 590      | 8 089                  | 8 076      | 27 471                  | 17 122     |
| 9                   | 1 011                | 976        | 1 286            | 1 272      | 2 192                | 2 181      | 7 977                  | 7 973      | 23 166                  | 14 526     |
| 10                  | 895                  | 880        | 908              | 908        | 2 048                | 2 046      | 7 912                  | 7 907      | 27 561                  | 20 271     |
| 11                  | 1 039                | 1 013      | 1 220            | 1 220      | 1 615                | 1 613      | 9 989                  | 9 972      | 45 290                  | 26 949     |
| 12                  | 1 063                | 1 052      | 1 391            | 1 381      | 3 195                | 3 104      | 10 524                 | 10 521     | 57 863                  | 40 048     |
| 1.5 ~ 2.0           |                      |            |                  |            |                      |            |                        |            |                         |            |
| 1981                | 14 603               | 14 253     | 19 291           | 19 143     | 38 485               | 36 736     | 111 154                | 110 925    | 544 382                 | 391 402    |
| 1                   | 931                  | 921        | 988              | 979        | 2 397                | 2 385      | 9 251                  | 9 243      | 52 145                  | 40 454     |
| 2                   | 1 285                | 1 189      | 1 789            | 1 720      | 3 836                | 3 461      | 8 280                  | 8 123      | 51 271                  | 39 093     |
| 3                   | 2 502                | 2 460      | 4 050            | 4 030      | 2 734                | 2 728      | 9 894                  | 9 869      | 53 451                  | 38 040     |
| 4                   | 1 174                | 1 165      | 1 530            | 1 530      | 3 558                | 3 538      | 10 557                 | 10 557     | 40 651                  | 30 587     |
| 5                   | 975                  | 946        | 1 091            | 1 085      | 4 814                | 4 276      | 8 374                  | 8 354      | 28 362                  | 21 617     |
| 6                   | 1 135                | 1 135      | 1 020            | 1 001      | 1 857                | 1 857      | 5 784                  | 5 783      | 22 610                  | 17 755     |
| 7                   | 1 075                | 1 068      | 1 580            | 1 570      | 3 765                | 3 762      | 8 267                  | 8 260      | 37 415                  | 26 121     |
| 8                   | 1 048                | 1 019      | 1 957            | 1 957      | 3 550                | 3 525      | 9 980                  | 9 980      | 35 187                  | 25 509     |
| 9                   | 1 046                | 988        | 1 245            | 1 240      | 2 753                | 2 753      | 9 087                  | 9 087      | 32 637                  | 23 492     |
| 10                  | 961                  | 948        | 1 062            | 1 052      | 2 433                | 2 433      | 8 093                  | 8 090      | 36 282                  | 24 639     |
| 11                  | 1 169                | 1 138      | 1 085            | 1 085      | 3 294                | 2 701      | 12 185                 | 12 177     | 64 028                  | 38 660     |
| 12                  | 1 302                | 1 276      | 1 894            | 1 894      | 3 494                | 3 317      | 11 402                 | 11 402     | 90 343                  | 65 435     |
| 2.0 ha 이상           |                      |            |                  |            |                      |            |                        |            |                         |            |
| 1981                | 16 977               | 16 619     | 31 453           | 31 429     | 42 706               | 42 402     | 134 948                | 134 834    | 731 406                 | 493 645    |
| 1                   | 1 089                | 1 088      | 1 402            | 1 402      | 2 638                | 2 638      | 11 128                 | 11 128     | 52 635                  | 28 776     |
| 2                   | 1 414                | 1 335      | 3 602            | 3 588      | 3 528                | 3 528      | 10 901                 | 10 899     | 72 930                  | 56 612     |
| 3                   | 3 358                | 3 293      | 8 617            | 8 617      | 6 678                | 6 675      | 13 305                 | 13 305     | 87 122                  | 70 652     |
| 4                   | 1 139                | 1 110      | 2 217            | 2 217      | 4 427                | 4 427      | 11 081                 | 11 079     | 41 292                  | 26 573     |
| 5                   | 1 381                | 1 366      | 1 029            | 1 029      | 3 459                | 3 452      | 10 922                 | 10 920     | 42 535                  | 29 835     |
| 6                   | 1 134                | 1 131      | 1 207            | 1 200      | 2 426                | 2 423      | 8 219                  | 8 216      | 26 116                  | 18 217     |
| 7                   | 1 219                | 1 219      | 2 629            | 2 629      | 3 434                | 3 434      | 10 150                 | 10 150     | 43 788                  | 32 145     |
| 8                   | 1 140                | 1 096      | 2 113            | 2 113      | 4 824                | 4 818      | 11 822                 | 11 791     | 44 898                  | 28 514     |
| 9                   | 1 099                | 1 050      | 2 038            | 2 038      | 3 083                | 3 011      | 10 021                 | 10 021     | 38 426                  | 27 314     |
| 10                  | 1 130                | 1 114      | 1 731            | 1 731      | 2 590                | 2 590      | 9 247                  | 9 180      | 46 121                  | 35 629     |
| 11                  | 1 596                | 1 550      | 1 574            | 1 574      | 2 009                | 2 009      | 13 054                 | 13 047     | 111 354                 | 54 323     |
| 12                  | 1 278                | 1 267      | 3 294            | 3 291      | 3 610                | 3 397      | 15 098                 | 15 098     | 124 189                 | 85 055     |

월 별 지 출 < 계속 > (호당평균)  
Household Economy < Cont'd > (Average per Household)

In won

| Living Expenses         |             |                  |             |               |             | 기 타 지 출           |             | 수 지 증 감                            |             |
|-------------------------|-------------|------------------|-------------|---------------|-------------|-------------------|-------------|------------------------------------|-------------|
| Misc. Living Expenses   |             |                  |             |               |             | Other Expenditure |             | Difference between Receipts & Exp. |             |
| 관 혼 상 제 비<br>Ceremonies |             | 연 초 비<br>Tobacco |             | 기 타<br>Others |             | 계<br>Total        | 현 금<br>Cash | 계<br>Total                         | 현 금<br>Cash |
| 계<br>Total              | 현 금<br>Cash | 계<br>Total       | 현 금<br>Cash | 계<br>Total    | 현 금<br>Cash |                   |             |                                    |             |
| 1. 0 ~ 1. 5             |             |                  |             |               |             |                   |             |                                    |             |
| 244 477                 | 211 624     | 40 012           | 35 843      | 18 528        | 17 835      | 77 742            | 70 048      | 956 552                            | 297 236     |
| 34 266                  | 29 754      | 3 236            | 3 051       | 1 088         | 1 001       | 6 999             | 6 270       | △ 1 988                            | △ 6 600     |
| 27 136                  | 20 713      | 3 456            | 2 821       | 1 473         | 1 431       | 14 603            | 13 710      | △ 45 046                           | △ 44 454    |
| 22 560                  | 20 645      | 3 281            | 3 041       | 1 762         | 1 721       | 18 177            | 16 533      | △ 78 362                           | △ 75 449    |
| 16 988                  | 15 070      | 3 106            | 2 855       | 2 769         | 2 732       | 11 673            | 10 891      | △ 68 902                           | △ 60 420    |
| 8 636                   | 7 574       | 3 207            | 2 847       | 1 425         | 1 412       | 3 033             | 2 724       | △ 45 233                           | △ 36 413    |
| 5 711                   | 4 997       | 3 356            | 3 031       | 931           | 877         | 1 936             | 1 653       | △ 3 884                            | 3 462       |
| 6 114                   | 4 633       | 3 418            | 3 134       | 1 878         | 1 836       | 498               | 146         | 106 663                            | 114 430     |
| 5 437                   | 4 600       | 3 332            | 3 046       | 1 041         | 995         | 567               | 235         | 771                                | 10 643      |
| 19 959                  | 15 323      | 3 558            | 2 892       | 1 624         | 1 603       | 1 939             | 1 794       | 10 482                             | 24 508      |
| 18 411                  | 15 845      | 3 504            | 3 093       | 912           | 876         | 3 811             | 3 250       | 40 606                             | 45 397      |
| 39 748                  | 35 996      | 3 234            | 2 903       | 1 686         | 1 557       | 3 911             | 3 194       | 290 228                            | 265 462     |
| 39 511                  | 36 474      | 3 324            | 3 129       | 1 939         | 1 794       | 10 595            | 9 648       | 77 621                             | 56 670      |
| 1. 5 ~ 2. 0             |             |                  |             |               |             |                   |             |                                    |             |
| 383 056                 | 346 858     | 40 247           | 36 200      | 18 872        | 18 223      | 107 884           | 88 828      | 1 194 977                          | 306 157     |
| 23 154                  | 19 838      | 3 383            | 3 182       | 1 402         | 1 323       | 5 385             | 4 180       | △ 162 823                          | △ 139 941   |
| 41 791                  | 35 494      | 3 714            | 3 179       | 1 490         | 1 437       | 8 113             | 7 171       | △ 151 973                          | △ 103 059   |
| 44 789                  | 42 017      | 3 149            | 3 048       | 1 473         | 1 262       | 38 841            | 31 612      | △ 126                              | △ 16 364    |
| 49 976                  | 45 908      | 3 191            | 2 981       | 1 166         | 1 136       | 5 004             | 1 345       | △ 111 884                          | △ 98 521    |
| 31 414                  | 29 195      | 3 268            | 2 913       | 1 362         | 1 324       | 9 375             | 6 612       | △ 83 386                           | △ 73 725    |
| 15 440                  | 14 616      | 3 415            | 3 110       | 1 584         | 1 584       | 2 183             | 1 807       | △ 57 318                           | △ 48 006    |
| 7 534                   | 6 621       | 3 266            | 3 057       | 1 506         | 1 506       | 1 003             | 744         | 118 518                            | 115 225     |
| 10 288                  | 8 881       | 3 353            | 2 866       | 1 781         | 1 727       | 9 163             | 8 549       | 17 881                             | 24 061      |
| 27 207                  | 22 415      | 3 395            | 2 719       | 1 705         | 1 698       | 595               | 130         | 45 729                             | 46 173      |
| 24 963                  | 23 749      | 3 397            | 2 997       | 1 379         | 1 330       | 499               | 0           | 12 321                             | 13 133      |
| 39 875                  | 35 822      | 3 230            | 2 870       | 2 106         | 2 100       | 2 157             | 1 610       | 490 817                            | 416 804     |
| 66 625                  | 62 302      | 3 486            | 3 278       | 1 918         | 1 796       | 25 566            | 25 068      | 257 201                            | 170 377     |
| More than 2. 0 ha       |             |                  |             |               |             |                   |             |                                    |             |
| 274 697                 | 238 713     | 52 055           | 48 344      | 21 331        | 20 145      | 154 875           | 79 495      | 1 764 117                          | 627 793     |
| 26 607                  | 23 289      | 4 357            | 4 147       | 1 663         | 1 318       | 7 834             | 1 108       | 6 972                              | △ 9 825     |
| 43 623                  | 36 154      | 4 589            | 4 046       | 2 830         | 2 698       | 23 546            | 20 562      | △ 67 555                           | △ 89 447    |
| 14 838                  | 12 615      | 3 879            | 3 761       | 1 361         | 1 058       | 5 387             | 214         | △ 23 052                           | △ 60 757    |
| 35 145                  | 32 706      | 3 880            | 3 569       | 2 228         | 2 218       | 20 383            | 19 306      | △ 126 283                          | △ 128 675   |
| 11 399                  | 10 639      | 4 314            | 3 893       | 1 424         | 1 422       | 1 017             | 407         | △ 47 300                           | △ 46 304    |
| 5 213                   | 4 768       | 4 059            | 3 727       | 592           | 592         | 16 790            | 16 556      | △ 36 011                           | △ 40 483    |
| 10 929                  | 9 336       | 4 659            | 4 463       | 2 265         | 2 265       | 2 392             | 1 915       | 122 813                            | 120 754     |
| 9 646                   | 8 348       | 4 147            | 3 996       | 2 676         | 2 467       | 567               | 84          | 8 055                              | 12 976      |
| 25 669                  | 20 100      | 4 377            | 3 776       | 1 671         | 1 671       | 55 394            | 1 862       | △ 54 825                           | 9 525       |
| 15 460                  | 13 821      | 4 389            | 4 063       | 1 852         | 1 842       | 1 961             | 738         | 152 906                            | 156 039     |
| 47 903                  | 42 266      | 4 155            | 3 831       | 1 101         | 994         | 506               | 142         | 521 355                            | 494 890     |
| 28 265                  | 24 671      | 5 250            | 5 072       | 1 668         | 1 600       | 19 098            | 16 601      | 315 169                            | 209 100     |

Monthly Receipts from Disposal of

단위: 원

| 월 별<br>Month | 합 Total      |             | 고 정 자 산 매 각      |             |             |             |                 |             |
|--------------|--------------|-------------|------------------|-------------|-------------|-------------|-----------------|-------------|
|              | 총 액<br>Total | 현 금<br>Cash | 소 계<br>Sub-Total | 현 금<br>Cash | 토 지<br>Land |             | 건 물<br>Building |             |
|              |              |             |                  |             | 계<br>Total  | 현 금<br>Cash | 계<br>Total      | 현 금<br>Cash |
| 전 국 평 균      |              |             |                  |             |             |             |                 |             |
| 1981         | 3 386 821    | 3 170 961   | 749 684          | 732 954     | 174 073     | 170 019     | 15 720          | 15 590      |
| 1            | 309 610      | 289 049     | 81 113           | 80 081      | 27 469      | 27 328      | 2 430           | 2 430       |
| 2            | 272 579      | 260 082     | 60 988           | 60 286      | 20 045      | 19 557      | 812             | 812         |
| 3            | 368 956      | 349 124     | 107 678          | 105 228     | 46 011      | 44 752      | 1 078           | 1 078       |
| 4            | 318 842      | 302 666     | 75 640           | 73 587      | 25 178      | 24 102      | 431             | 301         |
| 5            | 236 940      | 223 856     | 39 877           | 39 842      | 7 275       | 7 275       | 1 989           | 1 989       |
| 6            | 208 064      | 194 432     | 37 822           | 37 658      | 6 074       | 6 074       | 1 074           | 1 074       |
| 7            | 213 021      | 198 848     | 50 726           | 49 944      | 3 934       | 3 934       | 275             | 275         |
| 8            | 284 740      | 268 302     | 69 487           | 69 253      | 5 559       | 5 559       | 5 143           | 5 143       |
| 9            | 249 775      | 227 142     | 59 748           | 54 331      | 4 607       | 4 607       | 588             | 588         |
| 10           | 210 431      | 193 799     | 36 070           | 35 662      | 460         | 460         | 216             | 216         |
| 11           | 250 810      | 237 264     | 53 869           | 53 091      | 7 015       | 7 015       | 662             | 662         |
| 12           | 463 053      | 426 397     | 76 666           | 73 991      | 20 446      | 19 356      | 1 022           | 1 022       |
| 0.5 ha 미 만   |              |             |                  |             |             |             |                 |             |
| 1981         | 2 491 502    | 2 253 870   | 495 278          | 485 899     | 156 684     | 156 011     | 15 306          | 15 306      |
| 1            | 253 666      | 218 935     | 84 150           | 82 731      | 41 925      | 41 254      | 3 944           | 3 944       |
| 2            | 200 240      | 186 337     | 38 328           | 38 328      | 13 176      | 13 176      | 0               | 0           |
| 3            | 232 181      | 215 215     | 52 592           | 52 263      | 21 854      | 21 854      | 1 965           | 1 965       |
| 4            | 238 946      | 222 663     | 63 830           | 63 518      | 21 249      | 21 249      | 1 498           | 1 498       |
| 5            | 176 396      | 160 811     | 19 955           | 19 952      | 740         | 740         | 0               | 0           |
| 6            | 158 128      | 140 489     | 28 960           | 28 728      | 6 778       | 6 776       | 0               | 0           |
| 7            | 170 440      | 151 512     | 29 555           | 29 555      | 6 896       | 6 896       | 1 350           | 1 350       |
| 8            | 209 399      | 189 828     | 50 137           | 50 137      | 20 130      | 20 130      | 0               | 0           |
| 9            | 167 283      | 139 658     | 22 831           | 16 708      | 0           | 0           | 2 840           | 2 840       |
| 10           | 158 302      | 139 071     | 20 434           | 20 067      | 100         | 100         | 0               | 0           |
| 11           | 196 229      | 179 106     | 38 467           | 38 174      | 8 103       | 8 103       | 2 584           | 2 584       |
| 12           | 330 292      | 310 245     | 46 039           | 45 738      | 15 733      | 15 733      | 1 125           | 1 125       |
| 0.5 ~ 1.0    |              |             |                  |             |             |             |                 |             |
| 1981         | 2 969 346    | 2 790 624   | 668 595          | 656 575     | 122 557     | 116 338     | 23 354          | 22 984      |
| 1            | 256 486      | 241 984     | 68 514           | 68 212      | 21 777      | 21 777      | 0               | 0           |
| 2            | 229 316      | 220 897     | 42 749           | 42 314      | 9 804       | 9 804       | 1 850           | 1 850       |
| 3            | 309 603      | 296 062     | 81 351           | 80 082      | 24 629      | 24 629      | 1 409           | 1 409       |
| 4            | 266 629      | 248 420     | 66 480           | 62 704      | 22 761      | 19 708      | 370             | 0           |
| 5            | 220 383      | 208 127     | 45 758           | 45 658      | 11 975      | 11 975      | 5 277           | 5 277       |
| 6            | 186 809      | 173 300     | 32 740           | 32 404      | 5 864       | 5 864       | 0               | 0           |
| 7            | 192 187      | 179 262     | 45 351           | 44 627      | 1 216       | 1 216       | 0               | 0           |
| 8            | 277 183      | 261 750     | 77 650           | 77 642      | 2 961       | 2 961       | 14 140          | 14 140      |
| 9            | 243 209      | 226 388     | 60 134           | 60 132      | 9 805       | 9 805       | 0               | 0           |
| 10           | 194 861      | 180 546     | 42 750           | 42 716      | 499         | 499         | 308             | 308         |
| 11           | 233 384      | 221 937     | 53 441           | 52 750      | 6 942       | 6 942       | 0               | 0           |
| 12           | 359 296      | 331 951     | 51 677           | 47 334      | 4 324       | 1 158       | 0               | 0           |



월 별 수 입 (호당평균)

Property (Average per Household)

In won

| Diposed Fixed Assets     |             |                  |             |                 |             | 유 통 자 산 감 소<br>Disposed Cash & Quasi - Cash |             |                             |             |
|--------------------------|-------------|------------------|-------------|-----------------|-------------|---|-------------|-----------------------------|-------------|
| 대 농 구<br>Agr. Implements |             | 대 동 물<br>Animals |             | 대 식 물<br>Plants |             | 소 계<br>Sub-Total                            | 현 금<br>Cash | 유가증권의 매각<br>Securities Sold |             |
| 계<br>Total               | 현 금<br>Cash | 계<br>Total       | 현 금<br>Cash | 계<br>Total      | 현 금<br>Cash |   |             | 계<br>Total                  | 현 금<br>Cash |
| Average                  |             |                  |             |                 |             |   |             |                             |             |
| 11 547                   | 11 547      | 547 118          | 534 572     | 1 226           | 1 226       | 1 969 617                                   | 1 784 855   | 1 397                       | 1 397       |
| 702                      | 702         | 50 335           | 49 444      | 177             | 177         | 179 790                                     | 162 417     | 91                          | 91          |
| 761                      | 761         | 39 353           | 39 139      | 17              | 17          | 162 716                                     | 151 455     | 34                          | 34          |
| 1 048                    | 1 048       | 58 975           | 57 784      | 566             | 566         | 156 870                                     | 142 887     | 378                         | 378         |
| 1 430                    | 1 430       | 48 575           | 47 728      | 26              | 26          | 155 351                                     | 142 365     | 49                          | 49          |
| 678                      | 678         | 29 886           | 29 851      | 49              | 49          | 141 182                                     | 128 972     | 49                          | 49          |
| 1 137                    | 1 137       | 29 537           | 29 373      | 0               | 0           | 124 408                                     | 111 475     | 90                          | 90          |
| 774                      | 774         | 45 743           | 44 961      | 0               | 0           | 123 950                                     | 110 868     | 57                          | 57          |
| 2 138                    | 2 138       | 56 647           | 56 413      | 0               | 0           | 165 938                                     | 150 294     | 0                           | 0           |
| 986                      | 986         | 53 505           | 48 088      | 62              | 62          | 141 024                                     | 124 348     | 18                          | 18          |
| 706                      | 706         | 34 654           | 34 246      | 34              | 34          | 134 850                                     | 120 646     | 16                          | 16          |
| 741                      | 741         | 45 251           | 44 473      | 200             | 200         | 158 289                                     | 146 238     | 159                         | 159         |
| 446                      | 446         | 54 657           | 53 072      | 95              | 95          | 325 249                                     | 292 890     | 456                         | 456         |
| Less than 0.5 ha         |             |                  |             |                 |             |   |             |                             |             |
| 5 009                    | 5 009       | 317 995          | 309 292     | 284             | 281         | 1 663 664                                   | 1 441 540   | 423                         | 423         |
| 0                        | 0           | 38 231           | 37 483      | 50              | 50          | 146 730                                     | 115 737     | 0                           | 0           |
| 217                      | 217         | 24 935           | 24 935      | 0               | 0           | 138 348                                     | 124 529     | 2                           | 2           |
| 761                      | 761         | 28 012           | 27 683      | 0               | 0           | 134 544                                     | 119 376     | 13                          | 13          |
| 1 776                    | 1 776       | 39 307           | 38 995      | 0               | 0           | 124 499                                     | 108 724     | 0                           | 0           |
| 137                      | 137         | 19 075           | 19 075      | 3               | 0           | 125 621                                     | 110 039     | 0                           | 0           |
| 1 821                    | 1 821       | 20 361           | 20 131      | 0               | 0           | 109 908                                     | 92 751      | 0                           | 0           |
| 0                        | 0           | 21 309           | 21 309      | 0               | 0           | 116 763                                     | 98 097      | 0                           | 0           |
| 0                        | 0           | 30 007           | 30 007      | 0               | 0           | 133 549                                     | 113 978     | 0                           | 0           |
| 0                        | 0           | 19 991           | 13 868      | 0               | 0           | 122 089                                     | 100 599     | 0                           | 0           |
| 41                       | 41          | 20 293           | 19 926      | 0               | 0           | 120 572                                     | 102 035     | 0                           | 0           |
| 0                        | 0           | 27 549           | 27 256      | 231             | 231         | 133 789                                     | 116 983     | 251                         | 251         |
| 256                      | 256         | 28 925           | 28 624      | 0               | 0           | 257 252                                     | 238 692     | 157                         | 157         |
| 0.5 ~ 1.0                |             |                  |             |                 |             |   |             |                             |             |
| 12 076                   | 12 076      | 509 735          | 504 304     | 873             | 873         | 1 736 605                                   | 1 579 729   | 2 112                       | 2 112       |
| 1 934                    | 1 934       | 44 803           | 44 501      | 0               | 0           | 144 026                                     | 130 451     | 258                         | 258         |
| 0                        | 0           | 31 047           | 30 612      | 48              | 48          | 144 028                                     | 136 463     | 70                          | 70          |
| 1 047                    | 1 047       | 54 266           | 52 997      | 0               | 0           | 140 228                                     | 129 884     | 78                          | 78          |
| 738                      | 738         | 42 611           | 42 258      | 0               | 0           | 135 901                                     | 122 233     | 12                          | 12          |
| 75                       | 75          | 28 291           | 28 191      | 140             | 140         | 129 184                                     | 117 316     | 135                         | 135         |
| 735                      | 735         | 26 141           | 25 805      | 0               | 0           | 111 762                                     | 99 105      | 230                         | 230         |
| 536                      | 536         | 43 599           | 42 875      | 0               | 0           | 111 975                                     | 99 992      | 101                         | 101         |
| 3 454                    | 3 454       | 57 095           | 57 087      | 0               | 0           | 156 193                                     | 140 943     | 0                           | 0           |
| 2 444                    | 2 444       | 47 726           | 47 724      | 159             | 159         | 141 260                                     | 124 892     | 52                          | 52          |
| 0                        | 0           | 41 865           | 41 831      | 78              | 78          | 129 537                                     | 116 100     | 0                           | 0           |
| 1 024                    | 1 024       | 45 034           | 44 343      | 441             | 441         | 140 304                                     | 130 917     | 0                           | 0           |
| 89                       | 89          | 47 257           | 46 080      | 7               | 7           | 252 207                                     | 231 433     | 1 176                       | 1 176       |

Monthly Receipts from Disposal of

단위: 원

| 월 별<br>Month | 유 통 자 산 감 소<br>Disposed Cash and Quasi - Cash |             |                                   |             |                            |             |                                  |             |                             |             |
|--------------|---|-------------|-----------------------------------|-------------|----------------------------|-------------|----------------------------------|-------------|-----------------------------|-------------|
|              | 예저금품인출<br>Withdraw of Deposit                 |             | 계및보험수취<br>Insurance & Installment |             | 대여금품회수<br>Withdraw of Lent |             | 용도미정허품인출<br>Withdraw of Dept Mat |             | 이 월 금<br>Money Carried Over |             |
|              | 계<br>Total                                    | 현 금<br>Cash | 계<br>Total                        | 현 금<br>Cash | 계<br>Total                 | 현 금<br>Cash | 계<br>Total                       | 현 금<br>Cash | 계<br>Total                  | 현 금<br>Cash |
| 전 국 평 균      |   |             |                                   |             |                            |             |                                  |             |                             |             |
| 1981         | 226 911                                       | 226 688     | 117 302                           | 92 430      | 144 154                    | 135 271     | 171 073                          | 20 289      | 1 308 780                   | 1 308 780   |
| 1            | 14 153  | 14 153      | 18 820                            | 13 330      | 14 538                     | 14 196      | 13 089                           | 1 548       | 119 099                     | 119 099     |
| 2            | 17 363  | 17 363      | 12 731                            | 11 015      | 11 585                     | 10 958      | 9 658                            | 740         | 111 345                     | 111 345     |
| 3            | 18 833  | 18 833      | 9 823                             | 8 944       | 11 323                     | 10 442      | 13 983                           | 1 760       | 102 530                     | 102 530     |
| 4            | 19 424  | 19 424      | 8 168                             | 7 338       | 8 323                      | 7 898       | 12 445                           | 714         | 106 942                     | 106 942     |
| 5            | 12 577  | 12 577      | 4 669                             | 4 464       | 8 019                      | 7 471       | 12 532                           | 1 075       | 103 336                     | 103 336     |
| 6            | 9 453   | 9 453       | 4 774                             | 4 404       | 7 572                      | 7 221       | 13 113                           | 901         | 89 406                      | 89 406      |
| 7            | 6 976   | 6 976       | 3 806                             | 3 682       | 6 151                      | 5 907       | 14 314                           | 1 600       | 92 646                      | 92 646      |
| 8            | 13 039  | 13 039      | 3 002                             | 2 951       | 8 839                      | 8 484       | 16 342                           | 1 104       | 124 716                     | 124 716     |
| 9            | 11 112  | 11 112      | 4 115                             | 3 917       | 8 682                      | 8 284       | 16 960                           | 880         | 100 137                     | 100 137     |
| 10           | 14 154  | 14 154      | 4 433                             | 4 305       | 7 405                      | 6 890       | 13 991                           | 430         | 94 851                      | 94 851      |
| 11           | 18 340  | 18 340      | 6 435                             | 5 133       | 14 148                     | 13 426      | 12 624                           | 2 597       | 106 583                     | 106 583     |
| 12           | 71 487  | 71 264      | 36 526                            | 22 947      | 37 569                     | 34 094      | 22 022                           | 6 940       | 157 189                     | 157 189     |
| 0.5 ha 미 단   |   |             |                                   |             |                            |             |                                  |             |                             |             |
| 1981         | 224 755                                       | 224 755     | 111 711                           | 94 034      | 82 583                     | 79 864      | 227 001                          | 25 273      | 1 017 191                   | 1 017 191   |
| 1            | 11 396  | 11 396      | 23 900                            | 9 947       | 10 658                     | 10 117      | 18 167                           | 1 668       | 82 609                      | 82 609      |
| 2            | 9 867   | 9 867       | 15 779                            | 15 748      | 4 180                      | 4 164       | 16 098                           | 2 326       | 92 422                      | 92 422      |
| 3            | 16 163  | 16 163      | 4 228                             | 4 039       | 5 729                      | 5 729       | 16 987                           | 2 008       | 91 424                      | 91 424      |
| 4            | 12 772  | 12 772      | 5 097                             | 4 871       | 4 110                      | 4 110       | 16 960                           | 1 411       | 85 560                      | 85 560      |
| 5            | 17 046  | 17 046      | 6 922                             | 6 922       | 2 455                      | 2 415       | 17 303                           | 1 761       | 81 895                      | 81 895      |
| 6            | 4 354   | 4 354       | 5 824                             | 5 795       | 3 294                      | 3 148       | 19 676                           | 2 694       | 76 760                      | 76 760      |
| 7            | 5 630   | 5 630       | 8 830                             | 8 830       | 4 929                      | 4 696       | 20 366                           | 1 933       | 77 008                      | 77 008      |
| 8            | 7 662   | 7 662       | 5 536                             | 5 536       | 5 185                      | 5 093       | 20 760                           | 1 281       | 94 406                      | 94 406      |
| 9            | 6 184   | 6 184       | 6 843                             | 6 697       | 4 492                      | 4 248       | 22 088                           | 988         | 82 482                      | 82 482      |
| 10           | 10 859  | 10 859      | 4 870                             | 4 870       | 5 410                      | 5 329       | 19 538                           | 1 082       | 79 895                      | 79 895      |
| 11           | 17 939  | 17 939      | 6 265                             | 6 265       | 6 429                      | 6 429       | 21 726                           | 4 920       | 81 179                      | 81 179      |
| 12           | 104 883                                       | 104 883     | 17 617                            | 14 514      | 25 712                     | 24 386      | 17 332                           | 3 201       | 91 551                      | 91 551      |
| 0.5 ~ 1.0    |   |             |                                   |             |                            |             |                                  |             |                             |             |
| 1981         | 161 445                                       | 161 445     | 101 633                           | 84 527      | 106 689                    | 102 974     | 146 018                          | 9 963       | 1 218 708                   | 1 218 708   |
| 1            | 8 049   | 8 049       | 11 904                            | 8 051       | 11 590                     | 11 549      | 10 202                           | 521         | 102 023                     | 102 023     |
| 2            | 12 984  | 12 984      | 8 580                             | 8 319       | 14 237                     | 14 187      | 7 360                            | 106         | 100 797                     | 100 797     |
| 3            | 10 975  | 10 975      | 12 946                            | 12 613      | 6 576                      | 6 078       | 9 889                            | 376         | 99 764                      | 99 764      |
| 4            | 10 062  | 10 062      | 7 898                             | 7 079       | 6 316                      | 5 874       | 12 870                           | 463         | 98 743                      | 98 743      |
| 5            | 15 986  | 15 986      | 2 757                             | 2 346       | 7 423                      | 7 002       | 11 968                           | 932         | 90 915                      | 90 915      |
| 6            | 7 571   | 7 571       | 3 327                             | 3 005       | 5 393                      | 4 999       | 12 374                           | 433         | 82 867                      | 82 867      |
| 7            | 4 738   | 4 738       | 2 997                             | 2 949       | 5 918                      | 5 821       | 13 290                           | 1 452       | 84 931                      | 84 931      |
| 8            | 11 800  | 11 800      | 1 511                             | 1 511       | 6 592                      | 6 538       | 15 514                           | 318         | 120 776                     | 120 776     |
| 9            | 12 451  | 12 451      | 5 361                             | 5 068       | 6 596                      | 6 389       | 16 091                           | 223         | 100 709                     | 100 709     |
| 10           | 10 943  | 10 943      | 5 113                             | 5 113       | 5 675                      | 5 574       | 13 442                           | 106         | 94 364                      | 94 364      |
| 11           | 13 133  | 13 133      | 8 652                             | 7 471       | 7 982                      | 7 767       | 9 527                            | 1 536       | 101 010                     | 101 010     |
| 12           | 42 753  | 42 753      | 30 587                            | 21 002      | 22 391                     | 21 196      | 13 491                           | 3 497       | 141 809                     | 141 809     |

월 별 수 입 < 계속 > (호당평균)

Property < Cont'd > (Average per Household)

In won

|                  |             | 차 입 금 증 가<br>Increased Debts |             |                      |             |                          |             |                 |             |                          |             |  |
|------------------|-------------|------------------------------|-------------|----------------------|-------------|--------------------------|-------------|-----------------|-------------|--------------------------|-------------|--|
| 소 계<br>Sub-Total | 현 금<br>Cash | 협동조합차입<br>Cooperatives       |             | 농가차입<br>F. Household |             | 비농가차입<br>Non-F Household |             | 기타차입금<br>Others |             | 가수금품<br>Suspense Receipt |             |  |
|                  |             | 계<br>Total                   | 현 금<br>Cash | 계<br>Total           | 현 금<br>Cash | 계<br>Total               | 현 금<br>Cash | 계<br>Total      | 현 금<br>Cash | 계<br>Total               | 현 금<br>Cash |  |
| Average          |             |                              |             |                      |             |                          |             |                 |             |                          |             |  |
| 667 520          | 653 152     | 225 546                      | 223 433     | 325 570              | 316 846     | 80 599                   | 80 124      | 29 427          | 27 415      | 6 378                    | 5 334       |  |
| 48 707           | 46 551      | 9 800                        | 9 509       | 30 561               | 29 007      | 7 456                    | 7 326       | 838             | 697         | 52                       | 12          |  |
| 48 875           | 48 341      | 17 119                       | 17 112      | 25 586               | 25 290      | 4 808                    | 4 802       | 1 176           | 951         | 186                      | 186         |  |
| 104 408          | 101 009     | 49 021                       | 48 636      | 35 093               | 33 700      | 10 363                   | 10 334      | 7 344           | 6 150       | 2 587                    | 2 189       |  |
| 87 851           | 86 714      | 52 915                       | 52 792      | 23 288               | 22 884      | 8 030                    | 8 029       | 3 376           | 2 951       | 242                      | 58          |  |
| 55 881           | 55 042      | 20 538                       | 20 487      | 24 451               | 23 954      | 7 699                    | 7 504       | 2 857           | 2 857       | 336                      | 240         |  |
| 45 834           | 45 299      | 14 995                       | 14 994      | 24 883               | 24 349      | 4 644                    | 4 644       | 1 180           | 1 180       | 132                      | 132         |  |
| 38 345           | 38 036      | 10 536                       | 10 519      | 18 876               | 18 616      | 5 709                    | 5 704       | 2 436           | 2 409       | 788                      | 788         |  |
| 49 315           | 48 755      | 12 918                       | 12 914      | 25 704               | 25 461      | 7 120                    | 7 120       | 2 683           | 2 683       | 890                      | 577         |  |
| 49 003           | 48 463      | 11 069                       | 11 069      | 28 664               | 28 160      | 6 494                    | 6 459       | 2 705           | 2 705       | 71                       | 70          |  |
| 39 511           | 37 491      | 7 076                        | 5 842       | 24 932               | 24 214      | 4 500                    | 4 444       | 2 933           | 2 933       | 70                       | 58          |  |
| 38 652           | 37 935      | 5 505                        | 5 505       | 27 251               | 26 552      | 4 632                    | 4 614       | 746             | 746         | 518                      | 518         |  |
| 61 138           | 59 516      | 14 054                       | 14 054      | 36 281               | 34 659      | 9 144                    | 9 144       | 1 153           | 1 153       | 506                      | 506         |  |
| Less than 0.5 ha |             |                              |             |                      |             |                          |             |                 |             |                          |             |  |
| 332 560          | 326 431     | 79 330                       | 78 969      | 161 354              | 156 954     | 55 848                   | 55 785      | 28 758          | 27 581      | 7 270                    | 7 142       |  |
| 22 786           | 20 467      | 3 308                        | 3 257       | 13 715               | 11 656      | 5 365                    | 5 302       | 393             | 247         | 5                        | 5           |  |
| 23 564           | 23 480      | 3 286                        | 3 286       | 18 030               | 17 946      | 1 695                    | 1 695       | 416             | 416         | 137                      | 137         |  |
| 45 045           | 43 576      | 17 656                       | 17 346      | 14 415               | 14 415      | 3 163                    | 3 163       | 8 068           | 7 037       | 1 743                    | 1 615       |  |
| 50 617           | 50 421      | 21 293                       | 21 293      | 15 706               | 15 510      | 9 761                    | 9 761       | 3 719           | 3 719       | 138                      | 138         |  |
| 30 820           | 30 820      | 8 133                        | 8 133       | 15 911               | 15 911      | 6 587                    | 6 587       | 64              | 64          | 125                      | 125         |  |
| 19 260           | 19 010      | 1 479                        | 1 479       | 10 349               | 10 099      | 4 276                    | 4 276       | 3 104           | 3 104       | 52                       | 52          |  |
| 24 122           | 23 860      | 3 344                        | 3 344       | 8 368                | 8 106       | 4 263                    | 4 263       | 4 967           | 4 967       | 3 180                    | 3 180       |  |
| 25 713           | 25 713      | 6 579                        | 6 579       | 11 012               | 11 012      | 5 884                    | 5 884       | 2 117           | 2 117       | 121                      | 121         |  |
| 22 363           | 22 351      | 2 721                        | 2 721       | 13 951               | 13 939      | 2 876                    | 2 876       | 2 769           | 2 769       | 46                       | 46          |  |
| 17 296           | 16 969      | 1 592                        | 1 592       | 9 785                | 9 458       | 5 366                    | 5 366       | 542             | 542         | 11                       | 11          |  |
| 23 973           | 23 949      | 5 677                        | 5 677       | 14 092               | 14 068      | 2 227                    | 2 227       | 620             | 620         | 1 357                    | 1 357       |  |
| 27 001           | 25 815      | 4 262                        | 4 262       | 16 020               | 14 834      | 4 385                    | 4 385       | 1 979           | 1 979       | 355                      | 355         |  |
| 0.5 ~ 1.0        |             |                              |             |                      |             |                          |             |                 |             |                          |             |  |
| 564 146          | 554 320     | 184 805                      | 184 179     | 295 060              | 288 223     | 59 420                   | 59 150      | 17 179          | 15 622      | 7 682                    | 7 146       |  |
| 43 946           | 43 321      | 5 320                        | 5 160       | 30 906               | 30 555      | 7 200                    | 7 200       | 497             | 383         | 23                       | 23          |  |
| 42 539           | 42 120      | 16 758                       | 16 736      | 21 576               | 21 345      | 2 488                    | 2 482       | 1 481           | 1 321       | 236                      | 236         |  |
| 88 024           | 86 096      | 40 143                       | 39 928      | 31 972               | 31 494      | 4 752                    | 4 707       | 5 865           | 4 893       | 5 292                    | 5 074       |  |
| 64 248           | 63 483      | 37 663                       | 37 489      | 19 092               | 18 952      | 4 034                    | 4 032       | 3 277           | 2 966       | 182                      | 44          |  |
| 45 441           | 45 153      | 16 774                       | 16 764      | 21 805               | 21 668      | 5 913                    | 5 913       | 332             | 332         | 617                      | 476         |  |
| 42 307           | 41 791      | 16 215                       | 16 215      | 20 689               | 20 173      | 4 995                    | 4 995       | 389             | 389         | 19                       | 19          |  |
| 34 861           | 34 643      | 10 005                       | 9 960       | 18 075               | 17 902      | 5 313                    | 5 313       | 1 436           | 1 436       | 32                       | 32          |  |
| 43 340           | 43 165      | 10 563                       | 10 563      | 26 702               | 26 527      | 4 715                    | 4 715       | 1 267           | 1 267       | 93                       | 93          |  |
| 41 815           | 41 364      | 6 953                        | 6 953       | 29 275               | 28 879      | 4 262                    | 4 211       | 1 321           | 1 321       | 4                        | 0           |  |
| 22 574           | 21 730      | 2 834                        | 2 834       | 16 622               | 15 926      | 2 778                    | 2 665       | 261             | 261         | 79                       | 44          |  |
| 39 639           | 38 270      | 6 711                        | 6 711       | 27 295               | 25 979      | 4 555                    | 4 502       | 456             | 456         | 622                      | 622         |  |
| 55 412           | 53 184      | 14 866                       | 14 866      | 31 051               | 28 823      | 8 415                    | 8 415       | 597             | 597         | 483                      | 483         |  |

Monthly Receipts from Disposal of

단위 : 원

| 월<br>별<br><br>Month | 합<br>계<br>Total |                | 고<br>정<br>자<br>산<br>매<br>각 |                |                |                |                    |                |
|---------------------|-----------------|----------------|----------------------------|----------------|----------------|----------------|--------------------|----------------|
|                     | 총<br>액<br>Total | 현<br>금<br>Cash | 소<br>계<br>Sub-Total        | 현<br>금<br>Cash | 토<br>지<br>Land |                | 건<br>물<br>Building |                |
|                     |                 |                |                            |                | 계<br>Total     | 현<br>금<br>Cash | 계<br>Total         | 현<br>금<br>Cash |
| 1.0 ~ 1.5           |                 |                |                            |                |                |                |                    |                |
| 1981                | 3 718 286       | 3 508 438      | 831 859                    | 815 884        | 194 894        | 190 319        | 14 185             | 14 185         |
| 1                   | 331 747         | 317 498        | 76 812                     | 76 077         | 21 607         | 21 607         | 3 453              | 3 453          |
| 2                   | 308 488         | 293 199        | 74 576                     | 74 433         | 34 139         | 34 139         | 0                  | 0              |
| 3                   | 389 467         | 355 734        | 108 242                    | 101 731        | 42 700         | 38 125         | 705                | 705            |
| 4                   | 369 565         | 356 352        | 80 388                     | 78 252         | 28 499         | 28 499         | 0                  | 0              |
| 5                   | 273 810         | 260 485        | 46 067                     | 46 067         | 10 090         | 10 090         | 512                | 512            |
| 6                   | 222 113         | 209 287        | 47 155                     | 47 155         | 2 998          | 2 998          | 4 333              | 4 333          |
| 7                   | 235 370         | 222 030        | 56 636                     | 56 470         | 5 167          | 5 167          | 0                  | 0              |
| 8                   | 303 358         | 286 889        | 66 412                     | 65 604         | 1 332          | 1 332          | 1 008              | 1 008          |
| 9                   | 257 459         | 240 833        | 64 493                     | 64 354         | 3 096          | 3 096          | 0                  | 0              |
| 10                  | 230 325         | 216 673        | 39 637                     | 38 479         | 0              | 0              | 444                | 444            |
| 11                  | 268 905         | 260 252        | 60 082                     | 59 510         | 9 231          | 9 231          | 533                | 533            |
| 12                  | 527 679         | 489 206        | 111 359                    | 107 752        | 36 035         | 36 035         | 3 197              | 3 197          |
| 1.5 ~ 2.0           |                 |                |                            |                |                |                |                    |                |
| 1981                | 4 340 984       | 4 137 561      | 940 472                    | 933 027        | 229 195        | 228 209        | 3 135              | 3 135          |
| 1                   | 401 286         | 373 949        | 89 170                     | 88 778         | 27 105         | 27 105         | 1 733              | 1 733          |
| 2                   | 365 938         | 351 779        | 108 280                    | 108 164        | 34 858         | 34 858         | 1 383              | 1 383          |
| 3                   | 573 091         | 554 509        | 193 352                    | 190 792        | 86 763         | 85 777         | 0                  | 0              |
| 4                   | 394 388         | 382 715        | 74 603                     | 74 212         | 16 226         | 16 226         | 0                  | 0              |
| 5                   | 270 120         | 259 830        | 39 701                     | 39 701         | 1 429          | 1 429          | 19                 | 19             |
| 6                   | 258 613         | 248 911        | 33 220                     | 33 220         | 2 747          | 2 747          | 0                  | 0              |
| 7                   | 242 716         | 232 202        | 60 199                     | 60 199         | 2 763          | 2 763          | 0                  | 0              |
| 8                   | 323 891         | 309 861        | 56 210                     | 56 064         | 0              | 0              | 0                  | 0              |
| 9                   | 292 434         | 277 453        | 58 405                     | 58 297         | 2 645          | 2 645          | 0                  | 0              |
| 10                  | 242 226         | 225 288        | 25 955                     | 25 955         | 460            | 460            | 0                  | 0              |
| 11                  | 301 381         | 290 406        | 65 889                     | 63 485         | 2 386          | 2 386          | 0                  | 0              |
| 12                  | 674 900         | 630 658        | 135 488                    | 134 160        | 51 813         | 51 813         | 0                  | 0              |
| 2.0 ha 이 상          |                 |                |                            |                |                |                |                    |                |
| 1981                | 5 141 012       | 4 773 678      | 1 266 793                  | 1 190 743      | 316 009        | 308 869        | 7 885              | 7 885          |
| 1                   | 513 264         | 493 486        | 140 434                    | 134 485        | 34 735         | 34 735         | 7 885              | 7 885          |
| 2                   | 416 074         | 400 191        | 91 386                     | 84 080         | 15 599         | 8 459          | 0                  | 0              |
| 3                   | 643 459         | 630 824        | 253 656                    | 253 656        | 168 223        | 168 223        | 0                  | 0              |
| 4                   | 487 008         | 462 934        | 139 214                    | 138 068        | 52 529         | 52 529         | 0                  | 0              |
| 5                   | 296 636         | 282 355        | 45 325                     | 45 325         | 3 111          | 3 111          | 0                  | 0              |
| 6                   | 307 852         | 295 016        | 62 473                     | 62 473         | 21 153         | 21 153         | 0                  | 0              |
| 7                   | 299 301         | 283 444        | 97 328                     | 90 911         | 6 355          | 6 355          | 0                  | 0              |
| 8                   | 397 798         | 381 471        | 116 425                    | 116 215        | 358            | 358            | 0                  | 0              |
| 9                   | 407 063         | 340 292        | 144 450                    | 91 237         | 1 605          | 1 605          | 0                  | 0              |
| 10                  | 305 498         | 276 210        | 52 594                     | 52 134         | 2 740          | 2 740          | 0                  | 0              |
| 11                  | 332 937         | 299 709        | 57 653                     | 57 154         | 4 844          | 4 844          | 0                  | 0              |
| 12                  | 734 122         | 627 746        | 65 855                     | 65 005         | 4 757          | 4 757          | 0                  | 0              |

## 월 별 수 입 &lt;계속&gt; (호당평균)

## Property &lt;Cont'd&gt; (Average per Household)

In won

| Disposed Fixed Assets   |             |                  |             |                  |             | 유 통 자 산 감 소<br>Disposed Cash & Quasi Cash |             |                                |             |
|-------------------------|-------------|------------------|-------------|------------------|-------------|---|-------------|--------------------------------|-------------|
| 대 농 구<br>Agr. Implement |             | 대 동 물<br>Animals |             | 대 식 물<br>Plants. |             | 소 계<br>Sub-Total                          | 현 금<br>Cash | 유 가 증 권 매 각<br>Securities Sold |             |
| 계<br>Total              | 현 금<br>Cash | 계<br>Total       | 현 금<br>Cash | 계<br>Total       | 현 금<br>Cash |   |             | 계<br>Total                     | 현 금<br>Cash |
| 1.0 ~ 1.5               |             |                  |             |                  |             |   |             |                                |             |
| 8 881                   | 8 881       | 612 706          | 601 312     | 1 193            | 1 187       | 2 121 425                                 | 1 943 406   | 869                            | 869         |
| 30                      | 30          | 51 076           | 50 341      | 646              | 646         | 197 946                                   | 186 582     | 0                              | 0           |
| 1 823                   | 1 823       | 38 614           | 38 471      | 0                | 0           | 173 658                                   | 159 198     | 11                             | 11          |
| 0                       | 0           | 64 837           | 62 901      | 0                | 0           | 162 982                                   | 141 545     | 114                            | 114         |
| 50                      | 50          | 51 733           | 49 597      | 106              | 106         | 180 512                                   | 169 562     | 150                            | 150         |
| 2 042                   | 2 042       | 33 423           | 33 423      | 0                | 0           | 154 234                                   | 142 506     | 0                              | 0           |
| 648                     | 648         | 39 176           | 39 176      | 0                | 0           | 124 862                                   | 112 594     | 40                             | 40          |
| 0                       | 0           | 51 469           | 51 303      | 0                | 0           | 136 400                                   | 123 933     | 49                             | 49          |
| 0                       | 0           | 64 070           | 63 264      | 2                | 0           | 191 878                                   | 176 786     | 0                              | 0           |
| 129                     | 129         | 61 235           | 61 099      | 33               | 30          | 142 419                                   | 126 561     | 0                              | 0           |
| 2 578                   | 2 578       | 36 587           | 35 429      | 28               | 28          | 139 148                                   | 127 608     | 68                             | 68          |
| 1 510                   | 1 510       | 48 807           | 48 236      | 1                | 0           | 174 048                                   | 166 447     | 437                            | 437         |
| 71                      | 71          | 71 679           | 68 072      | 377              | 377         | 343 338                                   | 310 084     | 0                              | 0           |
| 1.5 ~ 2.0               |             |                  |             |                  |             |   |             |                                |             |
| 17 954                  | 17 952      | 685 621          | 679 164     | 4 567            | 4 567       | 2 407 028                                 | 2 232 159   | 2 718                          | 2 718       |
| 0                       | 0           | 60 332           | 59 940      | 0                | 0           | 236 059                                   | 214 544     | 0                              | 0           |
| 770                     | 770         | 71 269           | 71 153      | 0                | 0           | 197 268                                   | 183 853     | 0                              | 0           |
| 2 554                   | 2 552       | 99 468           | 97 896      | 4 567            | 4 567       | 187 858                                   | 178 314     | 2 575                          | 2 575       |
| 541                     | 541         | 57 836           | 57 445      | 0                | 0           | 187 697                                   | 177 699     | 49                             | 49          |
| 51                      | 51          | 38 202           | 38 202      | 0                | 0           | 163 355                                   | 153 806     | 15                             | 15          |
| 2 767                   | 2 767       | 27 706           | 27 706      | 0                | 0           | 165 331                                   | 155 929     | 0                              | 0           |
| 2 282                   | 2 282       | 55 154           | 55 154      | 0                | 0           | 136 285                                   | 125 824     | 79                             | 79          |
| 6 085                   | 6 085       | 50 125           | 49 979      | 0                | 0           | 179 904                                   | 166 385     | 0                              | 0           |
| 349                     | 349         | 55 411           | 55 303      | 0                | 0           | 151 606                                   | 137 927     | 0                              | 0           |
| 516                     | 516         | 24 979           | 24 979      | 0                | 0           | 151 708                                   | 139 255     | 0                              | 0           |
| 76                      | 76          | 63 427           | 61 023      | 0                | 0           | 186 594                                   | 178 174     | 0                              | 0           |
| 1 963                   | 1 963       | 81 712           | 80 384      | 0                | 0           | 463 363                                   | 420 449     | 0                              | 0           |
| More than 2.0 ha        |             |                  |             |                  |             |   |             |                                |             |
| 25 947                  | 25 947      | 916 893          | 847 987     | 59               | 55          | 2 654 509                                 | 2 406 147   | 345                            | 345         |
| 185                     | 185         | 97 574           | 91 625      | 55               | 55          | 296 411                                   | 286 591     | 0                              | 0           |
| 2 371                   | 2 371       | 73 416           | 73 250      | 0                | 0           | 228 011                                   | 221 225     | 91                             | 91          |
| 3 015                   | 3 015       | 82 418           | 82 418      | 0                | 0           | 229 768                                   | 219 700     | 0                              | 0           |
| 10 174                  | 10 174      | 76 511           | 75 365      | 0                | 0           | 189 777                                   | 175 663     | 19                             | 19          |
| 1 532                   | 1 532       | 40 682           | 40 682      | 0                | 0           | 155 915                                   | 145 020     | 0                              | 0           |
| 23                      | 23          | 41 297           | 41 297      | 0                | 0           | 149 636                                   | 138 541     | 0                              | 0           |
| 3 993                   | 3 993       | 86 980           | 80 563      | 0                | 0           | 135 431                                   | 125 991     | 0                              | 0           |
| 2 434                   | 2 434       | 113 629          | 113 423     | 4                | 0           | 189 846                                   | 177 842     | 0                              | 0           |
| 837                     | 837         | 142 008          | 88 795      | 0                | 0           | 168 234                                   | 155 712     | 0                              | 0           |
| 0                       | 0           | 49 854           | 49 394      | 0                | 0           | 155 584                                   | 138 152     | 0                              | 0           |
| 65                      | 65          | 52 744           | 52 245      | 0                | 0           | 206 117                                   | 174 700     | 0                              | 0           |
| 1 318                   | 1 318       | 59 780           | 58 930      | 0                | 0           | 549 779                                   | 447 010     | 235                            | 235         |

Monthly Receipts from Disposal of

단위 : 원

| 월<br>별<br><br>Month | 유 통 자 산 감 소<br>Disposal Cash and Quasi-Cash |            |                                   |            |                            |            |                                   |            |                           |            |
|---------------------|---|------------|-----------------------------------|------------|----------------------------|------------|-----------------------------------|------------|---------------------------|------------|
|                     | 예저금품인출<br>Withdraw of Deposit               |            | 계및보험수취<br>Insurance & Installment |            | 대여금품회수<br>Withdraw of Lent |            | 용도미정현품인출<br>Withdraw of Dept. Mat |            | 이월금<br>Money Carried Over |            |
|                     | 계<br>Total                                  | 현금<br>Cash | 계<br>Total                        | 현금<br>Cash | 계<br>Total                 | 현금<br>Cash | 계<br>Total                        | 현금<br>Cash | 계<br>Total                | 현금<br>Cash |
| 1. 0 ~ 1. 5         |   |            |                                   |            |                            |            |                                   |            |                           |            |
| 1981                | 254 100                                     | 254 100    | 105 525                           | 78 401     | 201 274                    | 190 519    | 151 761                           | 11 621     | 1 407 896                 | 1 407 896  |
| 1                   | 17 132                                      | 17 132     | 22 008                            | 20 862     | 17 705                     | 17 176     | 9 946                             | 257        | 131 155                   | 131 155    |
| 2                   | 19 184                                      | 19 184     | 15 113                            | 10 165     | 9 690                      | 8 688      | 8 633                             | 123        | 121 027                   | 121 027    |
| 3                   | 24 662                                      | 24 662     | 6 417                             | 3 939      | 14 213                     | 11 877     | 17 165                            | 542        | 100 411                   | 100 411    |
| 4                   | 41 058                                      | 41 058     | 11 765                            | 10 876     | 10 883                     | 10 495     | 9 955                             | 282        | 106 701                   | 106 701    |
| 5                   | 5 314                                       | 5 314      | 5 744                             | 5 500      | 12 084                     | 11 608     | 11 669                            | 661        | 119 423                   | 119 423    |
| 6                   | 8 816                                       | 8 816      | 2 638                             | 2 541      | 9 250                      | 8 794      | 12 039                            | 324        | 92 079                    | 92 079     |
| 7                   | 7 158                                       | 7 158      | 2 029                             | 2 029      | 8 935                      | 8 422      | 14 172                            | 2 218      | 104 057                   | 104 057    |
| 8                   | 20 479                                      | 20 479     | 4 930                             | 4 836      | 10 987                     | 9 853      | 15 069                            | 1 205      | 140 413                   | 140 413    |
| 9                   | 9 996                                       | 9 996      | 1 722                             | 1 452      | 12 545                     | 11 739     | 16 141                            | 1 359      | 102 015                   | 102 015    |
| 10                  | 18 052                                      | 18 052     | 3 145                             | 3 145      | 9 056                      | 9 010      | 11 514                            | 20         | 97 313                    | 97 313     |
| 11                  | 20 188                                      | 20 188     | 3 450                             | 3 450      | 23 673                     | 23 466     | 9 576                             | 2 182      | 116 724                   | 116 724    |
| 12                  | 62 061                                      | 62 061     | 26 564                            | 9 606      | 62 253                     | 59 391     | 15 882                            | 2 448      | 176 578                   | 176 578    |
| 1. 5 ~ 2. 0         |   |            |                                   |            |                            |            |                                   |            |                           |            |
| 1981                | 279 569                                     | 277 773    | 159 045                           | 120 310    | 176 489                    | 170 057    | 168 145                           | 40 239     | 1 621 062                 | 1 621 062  |
| 1                   | 11 415                                      | 11 415     | 28 874                            | 21 765     | 15 494                     | 14 808     | 18 137                            | 4 417      | 162 139                   | 162 139    |
| 2                   | 25 258                                      | 25 258     | 9 830                             | 6 758      | 17 694                     | 14 721     | 8 750                             | 1 380      | 135 736                   | 135 736    |
| 3                   | 32 452                                      | 32 452     | 13 244                            | 13 043     | 10 290                     | 10 052     | 11 177                            | 2 072      | 118 120                   | 118 120    |
| 4                   | 21 414                                      | 21 414     | 4 688                             | 4 528      | 5 367                      | 4 991      | 10 916                            | 1 454      | 145 263                   | 145 263    |
| 5                   | 13 950                                      | 13 950     | 4 830                             | 4 830      | 6 149                      | 5 513      | 9 287                             | 374        | 129 124                   | 129 124    |
| 6                   | 19 041                                      | 19 041     | 4 762                             | 4 361      | 18 291                     | 18 154     | 8 920                             | 56         | 114 317                   | 114 317    |
| 7                   | 10 513                                      | 10 513     | 2 421                             | 1 890      | 5 603                      | 5 599      | 10 756                            | 830        | 106 913                   | 106 913    |
| 8                   | 9 309                                       | 9 309      | 703                               | 474        | 11 046                     | 10 735     | 15 479                            | 2 500      | 143 367                   | 143 367    |
| 9                   | 13 748                                      | 13 748     | 1 286                             | 1 286      | 10 702                     | 10 155     | 15 223                            | 2 091      | 110 647                   | 110 647    |
| 10                  | 14 483                                      | 14 483     | 5 721                             | 4 683      | 7 934                      | 7 925      | 12 402                            | 996        | 111 168                   | 111 168    |
| 11                  | 22 990                                      | 22 990     | 4 176                             | 3 080      | 23 097                     | 23 079     | 8 940                             | 1 634      | 127 391                   | 127 391    |
| 12                  | 84 996                                      | 83 200     | 78 510                            | 53 612     | 44 822                     | 44 325     | 38 158                            | 22 435     | 216 877                   | 216 877    |
| 2. 0 ha 이상          |   |            |                                   |            |                            |            |                                   |            |                           |            |
| 1981                | 362 576                                     | 362 576    | 176 345                           | 126 794    | 251 646                    | 204 357    | 203 576                           | 52 054     | 1 660 021                 | 1 660 021  |
| 1                   | 48 845                                      | 48 845     | 9 566                             | 8 616      | 28 813                     | 28 813     | 15 305                            | 6 435      | 193 882                   | 193 882    |
| 2                   | 42 301                                      | 42 301     | 20 884                            | 20 884     | 17 098                     | 17 098     | 7 098                             | 312        | 140 539                   | 140 539    |
| 3                   | 21 525                                      | 21 525     | 16 894                            | 15 703     | 44 310                     | 42 901     | 19 532                            | 12 064     | 127 507                   | 127 507    |
| 4                   | 6 162                                       | 6 162      | 11 925                            | 8 359      | 26 417                     | 24 678     | 8 966                             | 157        | 136 288                   | 136 288    |
| 5                   | 6 174                                       | 6 174      | 3 831                             | 3 831      | 15 525                     | 12 897     | 10 755                            | 2 488      | 119 630                   | 119 630    |
| 6                   | 17 808                                      | 17 808     | 15 916                            | 13 535     | 5 435                      | 4 713      | 9 623                             | 1 631      | 100 854                   | 100 854    |
| 7                   | 14 471                                      | 14 471     | 2 110                             | 1 561      | 2 333                      | 1 879      | 9 074                             | 637        | 107 443                   | 107 443    |
| 8                   | 15 433                                      | 15 433     | 436                               | 436        | 18 441                     | 18 441     | 13 590                            | 1 586      | 141 946                   | 141 946    |
| 9                   | 17 672                                      | 17 672     | 3 332                             | 3 332      | 13 789                     | 13 654     | 12 456                            | 69         | 120 985                   | 120 985    |
| 10                  | 24 578                                      | 24 578     | 2 227                             | 2 227      | 14 493                     | 8 593      | 12 087                            | 555        | 102 199                   | 102 199    |
| 11                  | 29 472                                      | 29 472     | 10 059                            | 262        | 17 694                     | 9 985      | 17 979                            | 4 068      | 130 913                   | 130 913    |
| 12                  | 118 135                                     | 118 135    | 79 165                            | 48 048     | 47 298                     | 20 705     | 67 111                            | 22 052     | 237 835                   | 237 835    |

월 별 수 입 (호당평균)

Property (Average per Household)

In won

| 차 입 금 증 가<br>Increased Debts |             |                        |             |                      |             |                           |             |                 |             |                           |             |
|------------------------------|-------------|------------------------|-------------|----------------------|-------------|---------------------------|-------------|-----------------|-------------|---------------------------|-------------|
| 소 계<br>Sub-<br>Total         | 현 금<br>Cash | 협동조합차입<br>Cooperatives |             | 농가차입<br>F. Household |             | 비농가차입<br>Non-F. Household |             | 기타차입금<br>Others |             | 가수금품<br>Suspense Receipts |             |
|                              |             | 계<br>Total             | 현 금<br>Cash | 계<br>Total           | 현 금<br>Cash | 계<br>Total                | 현 금<br>Cash | 계<br>Total      | 현 금<br>Cash | 계<br>Total                | 현 금<br>Cash |
| 1.0 ~ 1.5                    |             |                        |             |                      |             |                           |             |                 |             |                           |             |
| 765 002                      | 749 148     | 278 087                | 277 023     | 363 007              | 352 382     | 82 010                    | 81 131      | 39 187          | 36 700      | 2 711                     | 1 912       |
| 56 989                       | 54 839      | 19 382                 | 18 952      | 33 858               | 32 285      | 3 012                     | 2 987       | 723             | 601         | 14                        | 14          |
| 60 254                       | 59 568      | 21 926                 | 21 926      | 27 978               | 27 976      | 8 156                     | 8 139       | 1 899           | 1 232       | 295                       | 295         |
| 118 243                      | 112 458     | 58 224                 | 57 786      | 36 442               | 33 498      | 15 702                    | 15 649      | 6 856           | 5 269       | 1 019                     | 256         |
| 108 665                      | 108 538     | 73 861                 | 73 748      | 24 889               | 24 875      | 8 947                     | 8 947       | 908             | 908         | 60                        | 60          |
| 73 509                       | 71 912      | 26 613                 | 26 543      | 27 109               | 26 402      | 9 447                     | 8 663       | 10 135          | 10 135      | 205                       | 169         |
| 50 096                       | 49 538      | 14 747                 | 14 747      | 30 920               | 30 362      | 3 351                     | 3 351       | 1 027           | 1 027       | 51                        | 51          |
| 42 334                       | 41 627      | 12 448                 | 12 442      | 21 197               | 20 607      | 6 393                     | 6 393       | 2 195           | 2 084       | 101                       | 101         |
| 45 068                       | 44 499      | 11 879                 | 11 872      | 22 616               | 22 054      | 5 307                     | 5 307       | 5 103           | 5 103       | 163                       | 163         |
| 50 547                       | 49 918      | 14 032                 | 14 032      | 28 610               | 27 981      | 7 212                     | 7 212       | 516             | 516         | 177                       | 177         |
| 51 540                       | 50 586      | 9 133                  | 9 133       | 31 406               | 30 452      | 4 157                     | 4 157       | 6 751           | 6 751       | 93                        | 93          |
| 34 775                       | 34 295      | 2 260                  | 2 260       | 26 694               | 26 214      | 4 136                     | 4 136       | 1 657           | 1 657       | 28                        | 28          |
| 72 982                       | 71 370      | 13 582                 | 13 582      | 51 288               | 49 676      | 6 190                     | 6 190       | 1 417           | 1 417       | 505                       | 505         |
| 1.5 ~ 2.0                    |             |                        |             |                      |             |                           |             |                 |             |                           |             |
| 993 484                      | 972 375     | 366 761                | 360 783     | 461 796              | 449 795     | 116 877                   | 116 658     | 41 535          | 40 222      | 6 515                     | 4 917       |
| 76 057                       | 70 627      | 12 621                 | 11 984      | 47 934               | 43 638      | 12 863                    | 12 702      | 2 639           | 2 303       | 0                         | 0           |
| 60 390                       | 59 762      | 19 462                 | 19 462      | 33 446               | 32 818      | 7 254                     | 7 254       | 228             | 228         | 0                         | 0           |
| 191 881                      | 185 403     | 97 876                 | 96 779      | 63 903               | 60 029      | 17 386                    | 17 386      | 12 158          | 11 181      | 558                       | 28          |
| 132 088                      | 130 804     | 83 218                 | 82 998      | 32 763               | 32 763      | 8 326                     | 8 326       | 6 717           | 6 717       | 1 064                     | 0           |
| 67 064                       | 66 323      | 29 871                 | 29 856      | 29 312               | 28 597      | 7 382                     | 7 371       | 460             | 460         | 39                        | 39          |
| 60 062                       | 59 762      | 22 753                 | 22 738      | 33 836               | 33 551      | 2 821                     | 2 821       | 61              | 61          | 591                       | 591         |
| 46 232                       | 46 179      | 16 305                 | 16 305      | 19 165               | 19 159      | 8 052                     | 8 005       | 2 596           | 2 596       | 114                       | 114         |
| 87 777                       | 87 412      | 29 323                 | 29 301      | 37 979               | 37 636      | 14 355                    | 14 355      | 2 257           | 2 257       | 3 863                     | 3 863       |
| 82 423                       | 81 229      | 11 800                 | 11 800      | 41 764               | 40 570      | 16 616                    | 16 616      | 12 232          | 12 232      | 11                        | 11          |
| 64 563                       | 60 078      | 20 606                 | 16 634      | 40 814               | 40 301      | 1 377                     | 1 377       | 1 623           | 1 623       | 143                       | 143         |
| 48 898                       | 48 747      | 6 397                  | 6 397       | 38 293               | 38 146      | 3 733                     | 3 733       | 343             | 343         | 132                       | 128         |
| 76 049                       | 76 049      | 16 529                 | 16 529      | 42 587               | 42 587      | 16 712                    | 16 712      | 221             | 221         | 0                         | 0           |
| More than 2.0 ha             |             |                        |             |                      |             |                           |             |                 |             |                           |             |
| 1 219 710                    | 1 176 788   | 411 486                | 400 677     | 575 053              | 556 756     | 187 655                   | 185 820     | 36 120          | 29 926      | 9 396                     | 3 609       |
| 76 419                       | 72 410      | 12 869                 | 12 263      | 38 903               | 37 487      | 22 723                    | 21 341      | 1 319           | 1 319       | 605                       | 0           |
| 96 677                       | 94 886      | 39 434                 | 39 434      | 46 757               | 44 966      | 9 573                     | 9 573       | 913             | 913         | 0                         | 0           |
| 160 035                      | 157 468     | 67 811                 | 67 811      | 56 782               | 56 593      | 29 060                    | 29 060      | 5 797           | 4 003       | 585                       | 1           |
| 158 017                      | 149 203     | 90 639                 | 90 562      | 42 806               | 38 469      | 19 107                    | 19 107      | 5 465           | 1 065       | 0                         | 0           |
| 95 396                       | 92 010      | 35 774                 | 35 383      | 42 980               | 40 494      | 13 934                    | 13 934      | 2 199           | 2 199       | 509                       | 0           |
| 95 743                       | 94 002      | 33 352                 | 33 352      | 48 462               | 46 721      | 11 437                    | 11 437      | 2 130           | 2 130       | 362                       | 362         |
| 66 542                       | 66 542      | 16 602                 | 16 602      | 42 630               | 42 630      | 5 361                     | 5 361       | 776             | 776         | 1 173                     | 1 173       |
| 91 527                       | 87 414      | 17 476                 | 17 476      | 50 984               | 50 960      | 15 417                    | 15 417      | 3 561           | 3 561       | 4 089                     | 0           |
| 94 379                       | 93 343      | 41 428                 | 41 428      | 44 619               | 43 814      | 7 716                     | 7 485       | 407             | 407         | 209                       | 209         |
| 97 320                       | 85 924      | 12 722                 | 2 987       | 57 091               | 55 652      | 16 149                    | 15 927      | 11 358          | 11 358      | 0                         | 0           |
| 69 167                       | 67 855      | 8 528                  | 8 528       | 46 092               | 44 780      | 14 420                    | 14 420      | 127             | 127         | 0                         | 0           |
| 118 488                      | 115 731     | 34 851                 | 34 851      | 56 947               | 54 190      | 22 758                    | 22 758      | 2 068           | 2 068       | 1 864                     | 1 864       |

Monthly Disbursement for Procurement of

단위 : 원

| 월 별<br>Month | 합 계<br>Total |             | 고 정 차 산 구 입      |             |             |             |                 |             |
|--------------|--------------|-------------|------------------|-------------|-------------|-------------|-----------------|-------------|
|              | 총 액<br>Total | 현 금<br>Cash | 소 계<br>Sub-Total | 현 금<br>Cash | 토 지<br>Land |             | 건 물<br>Building |             |
|              |              |             |                  |             | 계<br>Total  | 현 금<br>Cash | 계<br>Total      | 현 금<br>Cash |
| 전 국 평 균      |              |             |                  |             |             |             |                 |             |
| 1981         | 3 627 588    | 3 431 567   | 681 650          | 658 635     | 168 378     | 157 378     | 100 375         | 97 333      |
| 1            | 297 453      | 276 304     | 67 216           | 64 026      | 34 598      | 31 796      | 5 427           | 5 116       |
| 2            | 232 885      | 221 538     | 47 831           | 45 568      | 23 763      | 22 186      | 6 765           | 6 756       |
| 3            | 320 203      | 300 314     | 86 420           | 80 347      | 32 787      | 28 494      | 13 870          | 13 264      |
| 4            | 267 254      | 260 008     | 69 240           | 67 342      | 21 828      | 21 828      | 13 276          | 11 712      |
| 5            | 203 226      | 197 627     | 38 913           | 38 744      | 6 173       | 6 173       | 10 925          | 10 875      |
| 6            | 201 791      | 196 079     | 27 994           | 27 430      | 1 545       | 1 545       | 3 381           | 3 207       |
| 7            | 299 736      | 293 965     | 45 251           | 45 006      | 2 569       | 2 569       | 3 884           | 3 884       |
| 8            | 286 622      | 282 119     | 68 219           | 67 122      | 2 002       | 2 002       | 7 795           | 7 784       |
| 9            | 249 192      | 245 478     | 51 706           | 51 256      | 2 611       | 2 611       | 7 769           | 7 756       |
| 10           | 263 802      | 248 167     | 34 163           | 32 149      | 3 230       | 3 224       | 2 945           | 2 940       |
| 11           | 482 143      | 448 071     | 55 861           | 54 743      | 12 820      | 12 820      | 6 631           | 6 608       |
| 12           | 523 281      | 461 897     | 88 836           | 84 902      | 24 452      | 22 130      | 17 707          | 17 431      |
| 0.5 ha 미 만   |              |             |                  |             |             |             |                 |             |
| 1981         | 2 531 859    | 2 383 659   | 358 474          | 346 011     | 81 729      | 74 284      | 96 648          | 94 989      |
| 1            | 241 893      | 214 622     | 53 403           | 44 481      | 32 758      | 25 313      | 2 084           | 607         |
| 2            | 176 698      | 171 284     | 18 208           | 17 012      | 9 147       | 9 147       | 44              | 44          |
| 3            | 211 956      | 205 786     | 42 384           | 41 889      | 18 641      | 18 641      | 6 988           | 6 962       |
| 4            | 218 337      | 214 595     | 55 096           | 55 020      | 14 302      | 14 302      | 30 942          | 30 866      |
| 5            | 165 555      | 157 242     | 20 224           | 20 045      | 62          | 62          | 10 068          | 10 032      |
| 6            | 177 847      | 174 694     | 16 536           | 16 501      | 589         | 589         | 441             | 441         |
| 7            | 213 647      | 209 316     | 19 128           | 19 128      | 0           | 0           | 1 059           | 1 059       |
| 8            | 208 429      | 205 959     | 32 250           | 32 240      | 449         | 449         | 6 751           | 6 741       |
| 9            | 171 539      | 168 273     | 20 135           | 19 875      | 0           | 0           | 3 483           | 3 475       |
| 10           | 179 095      | 158 432     | 11 172           | 11 171      | 0           | 0           | 1 315           | 1 314       |
| 11           | 257 795      | 219 127     | 24 786           | 24 786      | 5 018       | 5 018       | 955             | 955         |
| 12           | 309 068      | 284 329     | 45 152           | 43 863      | 763         | 763         | 32 518          | 32 493      |
| 0.5 ~ 1.0    |              |             |                  |             |             |             |                 |             |
| 1981         | 3 134 469    | 3 003 216   | 553 271          | 538 246     | 121 073     | 116 969     | 80 355          | 77 670      |
| 1            | 238 195      | 225 611     | 39 780           | 39 778      | 14 677      | 14 677      | 2 090           | 2 090       |
| 2            | 200 632      | 195 440     | 38 969           | 38 086      | 25 801      | 25 801      | 2 894           | 2 894       |
| 3            | 268 237      | 258 176     | 61 546           | 59 597      | 17 421      | 17 017      | 8 964           | 8 944       |
| 4            | 235 017      | 227 051     | 54 653           | 52 037      | 16 871      | 16 871      | 9 292           | 6 715       |
| 5            | 194 523      | 190 360     | 43 220           | 42 966      | 12 295      | 12 295      | 6 944           | 6 921       |
| 6            | 178 045      | 174 588     | 22 847           | 21 951      | 198         | 198         | 2 317           | 2 316       |
| 7            | 282 431      | 277 865     | 50 382           | 50 072      | 3 165       | 3 165       | 8 477           | 8 477       |
| 8            | 282 572      | 280 195     | 64 211           | 63 266      | 831         | 831         | 10 367          | 10 348      |
| 9            | 238 514      | 234 961     | 48 997           | 48 310      | 3 068       | 3 068       | 11 377          | 11 351      |
| 10           | 243 983      | 229 938     | 31 253           | 30 274      | 4 332       | 4 332       | 3 325           | 3 310       |
| 11           | 394 733      | 368 049     | 40 326           | 39 264      | 6 778       | 6 778       | 6 585           | 6 581       |
| 12           | 377 587      | 340 982     | 57 087           | 52 645      | 15 636      | 11 936      | 7 723           | 7 723       |



## 월 별 지 출 &lt; 계속 &gt; (호당평균)

Property &lt; Cont'd &gt; (Average per Household)

In won

| Purchased Fixed Assets   |             |                  |             |                 |             | 유 동 자 산 증 가<br>Increased Cash & Quasi-Cash |             |                      |             |
|--------------------------|-------------|------------------|-------------|-----------------|-------------|--|-------------|----------------------|-------------|
| 대 농 구<br>Agr. Implements |             | 대 동 물<br>Animals |             | 대 식 물<br>Plants |             | 소 계<br>Sub-Total                           | 현 금<br>Cash | 유가증권매입<br>Securities |             |
| 계<br>Total               | 현 금<br>Cash | 계<br>Total       | 현 금<br>Cash | 계<br>Total      | 현 금<br>Cash |  |             | 계<br>Total           | 현 금<br>Cash |
| Average                  |             |                  |             |                 |             |  |             |                      |             |
| 69 300                   | 67 439      | 342 930          | 335 818     | 667             | 667         | 2 270 537                                  | 2 116 797   | 5 017                | 5 013       |
| 3 597                    | 3 596       | 23 594           | 23 518      | 0               | 0           | 194 562                                    | 178 353     | 228                  | 228         |
| 2 334                    | 2 042       | 14 969           | 14 584      | 0               | 0           | 163 012                                    | 154 011     | 296                  | 296         |
| 5 187                    | 5 187       | 34 404           | 33 230      | 172             | 172         | 195 895                                    | 183 152     | 620                  | 617         |
| 7 591                    | 7 588       | 26 442           | 26 111      | 103             | 103         | 163 925                                    | 159 167     | 890                  | 890         |
| 4 695                    | 4 642       | 17 111           | 17 045      | 9               | 9           | 143 527                                    | 138 551     | 485                  | 485         |
| 7 396                    | 7 396       | 15 655           | 15 265      | 17              | 17          | 146 704                                    | 141 617     | 250                  | 250         |
| 7 259                    | 7 259       | 31 323           | 31 078      | 216             | 216         | 207 192                                    | 202 096     | 724                  | 724         |
| 8 680                    | 8 680       | 49 742           | 48 656      | 0               | 0           | 182 409                                    | 179 888     | 179                  | 179         |
| 6 118                    | 6 118       | 35 126           | 34 689      | 82              | 82          | 162 939                                    | 159 952     | 122                  | 122         |
| 6 209                    | 4 975       | 21 779           | 21 010      | 0               | 0           | 175 904                                    | 162 817     | 333                  | 333         |
| 5 179                    | 4 901       | 31 181           | 30 364      | 50              | 50          | 274 004                                    | 247 241     | 516                  | 516         |
| 5 055                    | 5 055       | 41 604           | 40 268      | 18              | 18          | 260 464                                    | 209 952     | 374                  | 373         |
| Less than 0.5 ha         |             |                  |             |                 |             |  |             |                      |             |
| 10 289                   | 10 289      | 169 381          | 166 022     | 427             | 427         | 1 861 212                                  | 1 730 940   | 1 642                | 1 632       |
| 0                        | 0           | 18 561           | 18 561      | 0               | 0           | 170 557                                    | 152 650     | 34                   | 34          |
| 394                      | 394         | 8 623            | 7 427       | 0               | 0           | 144 905                                    | 140 836     | 214                  | 214         |
| 184                      | 184         | 16 568           | 16 099      | 3               | 3           | 150 425                                    | 144 750     | 340                  | 330         |
| 776                      | 776         | 9 076            | 9 076       | 0               | 0           | 144 101                                    | 140 646     | 189                  | 189         |
| 700                      | 700         | 9 394            | 9 251       | 0               | 0           | 130 279                                    | 122 145     | 73                   | 73          |
| 1 448                    | 1 448       | 14 058           | 14 023      | 0               | 0           | 139 757                                    | 136 646     | 44                   | 44          |
| 950                      | 950         | 17 119           | 17 119      | 0               | 0           | 168 333                                    | 164 002     | 105                  | 105         |
| 2 506                    | 2 506       | 22 544           | 22 544      | 0               | 0           | 154 706                                    | 152 246     | 101                  | 101         |
| 596                      | 596         | 15 659           | 15 407      | 397             | 397         | 133 878                                    | 130 872     | 10                   | 10          |
| 201                      | 201         | 9 656            | 9 656       | 0               | 0           | 150 349                                    | 129 687     | 228                  | 228         |
| 1 152                    | 1 152       | 17 661           | 17 661      | 0               | 0           | 193 007                                    | 155 686     | 39                   | 39          |
| 1 382                    | 1 382       | 10 462           | 9 198       | 27              | 27          | 180 915                                    | 160 774     | 265                  | 265         |
| 0.5 ~ 1.0                |             |                  |             |                 |             |  |             |                      |             |
| 48 570                   | 47 541      | 302 319          | 295 112     | 954             | 954         | 2 040 314                                  | 1 935 981   | 3 889                | 3 889       |
| 1 240                    | 1 238       | 21 773           | 21 773      | 0               | 0           | 167 234                                    | 155 908     | 198                  | 198         |
| 2 907                    | 2 072       | 7 367            | 7 319       | 0               | 0           | 144 671                                    | 140 370     | 244                  | 244         |
| 3 701                    | 3 701       | 31 345           | 29 820      | 115             | 115         | 170 924                                    | 163 746     | 614                  | 614         |
| 4 492                    | 4 482       | 23 712           | 23 683      | 286             | 286         | 150 344                                    | 145 457     | 473                  | 473         |
| 3 639                    | 3 493       | 20 342           | 20 257      | 0               | 0           | 132 754                                    | 129 507     | 388                  | 388         |
| 6 434                    | 6 434       | 13 861           | 12 966      | 37              | 37          | 131 264                                    | 128 719     | 220                  | 220         |
| 4 957                    | 4 957       | 33 389           | 33 079      | 394             | 394         | 195 056                                    | 190 847     | 392                  | 392         |
| 5 898                    | 5 898       | 47 115           | 46 189      | 0               | 0           | 190 564                                    | 189 199     | 185                  | 185         |
| 5 077                    | 5 077       | 29 475           | 28 814      | 0               | 0           | 157 517                                    | 154 684     | 9                    | 9           |
| 3 206                    | 3 206       | 20 390           | 19 426      | 0               | 0           | 173 075                                    | 160 183     | 157                  | 157         |
| 4 310                    | 4 274       | 22 531           | 21 509      | 122             | 122         | 233 661                                    | 212 842     | 623                  | 623         |
| 2 709                    | 2 709       | 31 019           | 30 277      | 0               | 0           | 193 250                                    | 164 519     | 386                  | 386         |

Monthly Disbursement for Procurement of

단위 : 원

| 월<br>별<br><br>Month | 유 통 자 산 증 가<br>Increased Cash & Quasi-Cash |             |                                      |             |                 |             |                           |             |                               |             |
|---------------------|--|-------------|--------------------------------------|-------------|-----------------|-------------|---------------------------|-------------|-------------------------------|-------------|
|                     | 예저금품예입<br>Deposited Money                  |             | 계및보험금불입<br>Insurances & Installments |             | 대 여 금 품<br>Lent |             | 용도미정현물예입<br>Deposited Mat |             | 이 월 월 금<br>Money Carried Over |             |
|                     | 계<br>Total                                 | 현 금<br>Cash | 계<br>Total                           | 현 금<br>Cash | 계<br>Total      | 현 금<br>Cash | 계<br>Total                | 현 금<br>Cash | 계<br>Total                    | 현 금<br>Cash |
| 전 국 평 균             |  |             |                                      |             |                 |             |                           |             |                               |             |
| 1981                | 378 427                                    | 376 826     | 147 587                              | 109 808     | 191 559         | 177 505     | 224 680                   | 124 378     | 1 323 267                     | 1 323 267   |
| 1                   | 30 529                                     | 30 420      | 17 394                               | 11 920      | 19 019          | 16 966      | 15 386                    | 6 813       | 112 006                       | 112 006     |
| 2                   | 24 015                                     | 24 015      | 11 919                               | 9 368       | 12 132          | 10 390      | 11 491                    | 6 783       | 103 159                       | 103 159     |
| 3                   | 37 312                                     | 37 147      | 12 226                               | 8 648       | 19 106          | 17 746      | 19 952                    | 12 315      | 106 679                       | 106 679     |
| 4                   | 24 577                                     | 24 466      | 10 158                               | 9 549       | 13 637          | 12 739      | 11 313                    | 8 173       | 103 350                       | 103 350     |
| 5                   | 20 583                                     | 20 422      | 6 980                                | 6 772       | 13 880          | 12 049      | 11 419                    | 8 643       | 90 180                        | 90 180      |
| 6                   | 21 372                                     | 21 372      | 7 650                                | 6 985       | 10 950          | 10 563      | 13 824                    | 9 789       | 92 658                        | 92 658      |
| 7                   | 35 082                                     | 35 081      | 7 573                                | 7 441       | 18 883          | 17 631      | 20 073                    | 16 362      | 124 857                       | 124 857     |
| 8                   | 39 351                                     | 39 329      | 7 785                                | 7 754       | 18 290          | 17 530      | 16 730                    | 15 022      | 100 074                       | 100 074     |
| 9                   | 35 508                                     | 35 508      | 6 950                                | 6 836       | 10 345          | 9 999       | 15 239                    | 12 712      | 94 775                        | 94 775      |
| 10                  | 30 348                                     | 30 348      | 6 241                                | 6 094       | 11 063          | 10 215      | 21 266                    | 9 174       | 106 653                       | 106 653     |
| 11                  | 46 681                                     | 45 672      | 11 894                               | 9 242       | 22 225          | 21 786      | 32 962                    | 10 299      | 159 726                       | 159 726     |
| 12                  | 33 069                                     | 33 046      | 40 817                               | 19 199      | 22 029          | 19 891      | 35 025                    | 8 293       | 129 150                       | 129 150     |
| 0.5 ha 미 만          |  |             |                                      |             |                 |             |                           |             |                               |             |
| 1981                | 277 335                                    | 277 059     | 143 574                              | 135 952     | 122 948         | 115 685     | 278 029                   | 162 928     | 1 037 684                     | 1 037 684   |
| 1                   | 29 183                                     | 28 914      | 16 737                               | 14 845      | 10 319          | 9 244       | 26 022                    | 11 351      | 88 262                        | 88 262      |
| 2                   | 22 376                                     | 22 376      | 13 195                               | 11 513      | 4 200           | 4 200       | 12 852                    | 10 465      | 92 068                        | 92 068      |
| 3                   | 19 687                                     | 19 687      | 11 892                               | 11 097      | 10 567          | 10 567      | 18 613                    | 13 743      | 89 326                        | 89 326      |
| 4                   | 27 630                                     | 27 630      | 12 410                               | 11 390      | 7 205           | 7 205       | 14 961                    | 12 526      | 81 706                        | 81 706      |
| 5                   | 21 195                                     | 21 195      | 8 940                                | 8 940       | 10 224          | 4 779       | 14 267                    | 11 578      | 75 580                        | 75 580      |
| 6                   | 19 419                                     | 19 419      | 10 793                               | 10 793      | 12 105          | 12 059      | 17 640                    | 14 575      | 79 756                        | 79 756      |
| 7                   | 27 352                                     | 27 346      | 10 470                               | 10 462      | 14 328          | 14 239      | 23 532                    | 19 304      | 92 546                        | 92 546      |
| 8                   | 31 098                                     | 31 097      | 9 848                                | 9 822       | 14 599          | 14 414      | 18 380                    | 16 132      | 80 680                        | 80 680      |
| 9                   | 17 809                                     | 17 809      | 8 727                                | 8 727       | 7 026           | 7 011       | 19 272                    | 16 281      | 81 034                        | 81 034      |
| 10                  | 20 762                                     | 20 762      | 8 932                                | 8 912       | 6 569           | 6 559       | 32 748                    | 12 116      | 81 110                        | 81 110      |
| 11                  | 19 450                                     | 19 450      | 10 551                               | 10 176      | 9 421           | 9 234       | 50 447                    | 13 688      | 103 099                       | 103 099     |
| 12                  | 21 374                                     | 21 374      | 21 079                               | 19 275      | 16 385          | 16 174      | 29 295                    | 11 169      | 92 517                        | 92 517      |
| 0.5 ~ 1.0           |  |             |                                      |             |                 |             |                           |             |                               |             |
| 1981                | 316 474                                    | 315 833     | 123 195                              | 102 126     | 168 427         | 162 429     | 195 927                   | 119 302     | 1 232 402                     | 1 232 402   |
| 1                   | 17 368                                     | 17 221      | 16 772                               | 11 214      | 19 253          | 18 031      | 10 257                    | 5 858       | 103 386                       | 103 386     |
| 2                   | 16 282                                     | 16 282      | 8 686                                | 6 917       | 11 711          | 11 206      | 7 552                     | 5 525       | 100 196                       | 100 196     |
| 3                   | 28 166                                     | 28 166      | 9 563                                | 7 436       | 17 104          | 16 203      | 15 461                    | 11 311      | 100 016                       | 100 016     |
| 4                   | 25 526                                     | 25 526      | 8 070                                | 7 351       | 14 371          | 13 357      | 10 937                    | 7 783       | 90 967                        | 90 967      |
| 5                   | 19 798                                     | 19 340      | 6 949                                | 6 693       | 11 535          | 10 978      | 10 478                    | 8 502       | 83 606                        | 83 606      |
| 6                   | 18 474                                     | 18 474      | 7 743                                | 7 591       | 9 221           | 8 969       | 11 897                    | 9 756       | 83 709                        | 83 709      |
| 7                   | 28 139                                     | 28 138      | 8 876                                | 8 771       | 15 158          | 14 904      | 19 745                    | 15 896      | 122 746                       | 122 746     |
| 8                   | 51 346                                     | 51 343      | 7 901                                | 7 877       | 12 032          | 11 749      | 17 529                    | 16 474      | 101 571                       | 101 571     |
| 9                   | 31 028                                     | 31 028      | 7 161                                | 6 852       | 9 078           | 9 016       | 16 825                    | 14 363      | 93 416                        | 93 416      |
| 10                  | 29 129                                     | 29 129      | 6 909                                | 6 859       | 14 625          | 14 348      | 21 394                    | 8 829       | 100 861                       | 100 861     |
| 11                  | 35 246                                     | 35 246      | 9 502                                | 8 776       | 19 006          | 18 768      | 28 505                    | 8 650       | 140 779                       | 140 779     |
| 12                  | 15 972                                     | 15 940      | 25 063                               | 15 789      | 15 333          | 14 900      | 25 347                    | 6 355       | 111 149                       | 111 149     |

월 별 지 출 < 계속 > (호당평균)

Property < Cont'd > (Average per Household)

In won

| 차 입 금 감 소<br>Decreased Debt |             |                         |             |                         |             |                             |             |                   |             |                               |             |
|-----------------------------|-------------|-------------------------|-------------|-------------------------|-------------|-----------------------------|-------------|-------------------|-------------|-------------------------------|-------------|
| 소 계<br>Sub-Total            | 현 금<br>Cash | 협동조합채반제<br>Cooperatives |             | 농가차입금반제<br>F. Household |             | 비농차입금반제<br>Non-F. Household |             | 기타차입금반제<br>Others |             | 가수금품반제<br>Suspense<br>Payment |             |
|                             |             | 계<br>Total              | 현 금<br>Cash | 계<br>Total              | 현 금<br>Cash | 계<br>Total                  | 현 금<br>Cash | 계<br>Total        | 현 금<br>Cash | 계<br>Total                    | 현 금<br>Cash |
| Average                     |             |                         |             |                         |             |                             |             |                   |             |                               |             |
| 675 401                     | 656 135     | 259 254                 | 258 108     | 316 616                 | 301 279     | 67 769                      | 65 949      | 26 963            | 26 269      | 4 799                         | 4 530       |
| 35 675                      | 33 925      | 7 954                   | 7 954       | 22 078                  | 20 351      | 3 964                       | 3 964       | 1 638             | 1 638       | 41                            | 18          |
| 22 042                      | 21 959      | 4 015                   | 4 015       | 14 375                  | 14 292      | 2 799                       | 2 799       | 799               | 799         | 54                            | 54          |
| 37 888                      | 36 815      | 6 763                   | 6 763       | 22 559                  | 21 601      | 5 692                       | 5 582       | 889               | 884         | 1 985                         | 1 985       |
| 34 089                      | 33 499      | 7 979                   | 7 979       | 19 846                  | 19 601      | 3 986                       | 3 776       | 2 098             | 2 098       | 180                           | 45          |
| 20 786                      | 20 332      | 3 893                   | 3 893       | 12 550                  | 12 146      | 3 176                       | 3 131       | 960               | 960         | 207                           | 202         |
| 27 093                      | 27 032      | 7 466                   | 7 466       | 15 298                  | 15 242      | 3 450                       | 3 450       | 761               | 756         | 118                           | 118         |
| 47 293                      | 46 863      | 14 876                  | 14 828      | 25 955                  | 25 610      | 4 726                       | 4 716       | 1 438             | 1 411       | 298                           | 298         |
| 35 994                      | 35 109      | 9 833                   | 9 833       | 19 622                  | 19 175      | 5 376                       | 4 938       | 1 044             | 1 044       | 119                           | 119         |
| 34 547                      | 34 270      | 7 562                   | 7 562       | 21 596                  | 21 545      | 3 755                       | 3 529       | 1 535             | 1 535       | 99                            | 99          |
| 53 735                      | 53 201      | 17 475                  | 17 475      | 26 131                  | 25 630      | 6 786                       | 6 753       | 3 277             | 3 277       | 66                            | 66          |
| 152 278                     | 146 087     | 84 508                  | 84 255      | 52 418                  | 47 437      | 9 550                       | 9 213       | 5 343             | 4 829       | 459                           | 353         |
| 173 981                     | 167 043     | 86 930                  | 86 085      | 64 188                  | 58 649      | 14 509                      | 14 098      | 7 181             | 7 038       | 1 173                         | 1 173       |
| Less than 0.5 ha            |             |                         |             |                         |             |                             |             |                   |             |                               |             |
| 312 173                     | 306 708     | 92 497                  | 92 497      | 154 775                 | 149 500     | 51 028                      | 51 028      | 11 977            | 11 899      | 1 896                         | 1 784       |
| 17 933                      | 17 491      | 3 542                   | 3 542       | 10 823                  | 10 493      | 2 703                       | 2 703       | 683               | 683         | 182                           | 70          |
| 13 585                      | 13 436      | 1 171                   | 1 171       | 9 995                   | 9 846       | 1 930                       | 1 930       | 484               | 484         | 5                             | 5           |
| 19 147                      | 19 147      | 3 407                   | 3 407       | 12 137                  | 12 137      | 3 317                       | 3 317       | 282               | 282         | 4                             | 4           |
| 19 140                      | 18 929      | 3 061                   | 3 061       | 11 097                  | 10 886      | 4 832                       | 4 832       | 135               | 135         | 15                            | 15          |
| 15 052                      | 15 052      | 3 356                   | 3 356       | 8 083                   | 8 083       | 1 705                       | 1 705       | 1 792             | 1 792       | 116                           | 116         |
| 21 554                      | 21 547      | 5 492                   | 5 492       | 8 533                   | 8 526       | 7 100                       | 7 100       | 347               | 347         | 82                            | 82          |
| 26 186                      | 26 186      | 8 096                   | 8 096       | 13 044                  | 13 044      | 3 460                       | 3 460       | 1 543             | 1 543       | 43                            | 43          |
| 21 473                      | 21 473      | 5 189                   | 5 189       | 12 104                  | 12 104      | 3 845                       | 3 845       | 289               | 289         | 46                            | 46          |
| 17 526                      | 17 526      | 2 535                   | 2 535       | 11 273                  | 11 273      | 1 477                       | 1 477       | 2 008             | 2 008       | 233                           | 233         |
| 17 574                      | 17 574      | 4 470                   | 4 470       | 9 950                   | 9 950       | 2 894                       | 2 894       | 229               | 229         | 31                            | 31          |
| 40 002                      | 38 655      | 20 385                  | 20 385      | 14 628                  | 13 281      | 3 419                       | 3 419       | 840               | 840         | 730                           | 730         |
| 83 001                      | 79 692      | 31 793                  | 31 793      | 33 108                  | 29 877      | 14 346                      | 14 346      | 3 345             | 3 267       | 409                           | 409         |
| 0.5 ~ 1.0                   |             |                         |             |                         |             |                             |             |                   |             |                               |             |
| 540 884                     | 528 989     | 194 761                 | 194 369     | 269 576                 | 259 691     | 50 689                      | 49 580      | 20 203            | 19 760      | 5 655                         | 5 589       |
| 31 181                      | 29 925      | 8 574                   | 8 574       | 16 509                  | 15 253      | 4 361                       | 4 361       | 1 737             | 1 737       | 0                             | 0           |
| 16 992                      | 16 984      | 2 708                   | 2 708       | 10 531                  | 10 523      | 3 053                       | 3 053       | 621               | 621         | 79                            | 79          |
| 35 767                      | 34 833      | 6 134                   | 6 134       | 19 126                  | 18 194      | 4 595                       | 4 593       | 1 311             | 1 311       | 4 601                         | 4 601       |
| 30 020                      | 29 557      | 4 605                   | 4 605       | 21 076                  | 20 874      | 2 334                       | 2 073       | 1 901             | 1 901       | 104                           | 104         |
| 18 549                      | 17 887      | 2 291                   | 2 291       | 12 347                  | 11 828      | 3 547                       | 3 420       | 348               | 348         | 16                            | 0           |
| 23 934                      | 23 918      | 7 377                   | 7 377       | 13 405                  | 13 404      | 2 222                       | 2 222       | 903               | 888         | 27                            | 27          |
| 36 993                      | 36 946      | 12 336                  | 12 317      | 20 716                  | 20 716      | 2 481                       | 2 453       | 1 330             | 1 330       | 130                           | 130         |
| 27 797                      | 27 730      | 8 001                   | 8 001       | 14 239                  | 14 172      | 4 257                       | 4 257       | 1 207             | 1 207       | 93                            | 93          |
| 32 000                      | 31 967      | 6 713                   | 6 713       | 20 012                  | 19 979      | 3 759                       | 3 759       | 1 471             | 1 471       | 45                            | 45          |
| 39 655                      | 39 481      | 9 313                   | 9 313       | 21 755                  | 21 581      | 4 347                       | 4 347       | 4 240             | 4 240       | 0                             | 0           |
| 120 746                     | 115 943     | 66 147                  | 66 034      | 44 777                  | 40 553      | 6 063                       | 6 063       | 3 659             | 3 243       | 100                           | 50          |
| 127 250                     | 123 818     | 60 562                  | 60 302      | 55 083                  | 52 614      | 9 670                       | 8 979       | 1 475             | 1 463       | 460                           | 460         |

31 농 가 재 산 적

Monthly Disbursement for Procurement

단위: 원

| 월 별<br>Month | 합 계<br>Total |             | 교 정 차 산 구 입      |             |             |             |                 |             |
|--------------|--------------|-------------|------------------|-------------|-------------|-------------|-----------------|-------------|
|              | 총 액<br>Total | 현 금<br>Cash | 소 계<br>Sub-Total | 현 금<br>Cash | 토 지<br>Land |             | 건 물<br>Building |             |
|              |              |             |                  |             | 계<br>Total  | 현 금<br>Cash | 계<br>Total      | 현 금<br>Cash |
| 1.0 ~ 1.5    |              |             |                  |             |             |             |                 |             |
| 1981         | 4 001 185    | 3 805 749   | 820 021          | 794 600     | 225 118     | 212 720     | 114 163         | 110 549     |
| 1            | 329 840      | 310 985     | 88 103           | 86 096      | 45 683      | 43 676      | 6 723           | 6 723       |
| 2            | 263 633      | 248 948     | 63 818           | 59 598      | 23 159      | 18 964      | 17 611          | 17 586      |
| 3            | 310 921      | 280 102     | 66 492           | 57 734      | 22 110      | 16 955      | 13 551          | 11 377      |
| 4            | 300 547      | 295 829     | 90 494           | 90 422      | 46 256      | 46 256      | 4 617           | 4 545       |
| 5            | 228 735      | 224 234     | 50 985           | 50 850      | 3 567       | 3 567       | 22 415          | 22 280      |
| 6            | 218 075      | 212 611     | 33 687           | 33 396      | 2 695       | 2 695       | 4 126           | 4 119       |
| 7            | 341 757      | 336 192     | 45 533           | 44 980      | 1 478       | 1 478       | 2 696           | 2 696       |
| 8            | 303 649      | 297 068     | 75 404           | 73 579      | 196         | 196         | 9 598           | 9 588       |
| 9            | 267 948      | 265 362     | 57 126           | 56 493      | 1 670       | 1 670       | 2 779           | 2 779       |
| 10           | 270 748      | 261 905     | 43 481           | 43 476      | 6 614       | 6 609       | 2 435           | 2 435       |
| 11           | 558 586      | 525 183     | 78 691           | 77 229      | 21 943      | 21 943      | 8 470           | 8 383       |
| 12           | 606 746      | 547 330     | 126 207          | 120 747     | 49 747      | 48 711      | 19 142          | 18 038      |
| 1.5 ~ 2.0    |              |             |                  |             |             |             |                 |             |
| 1981         | 4 714 832    | 4 442 723   | 927 660          | 888 571     | 266 939     | 234 035     | 86 712          | 86 338      |
| 1            | 374 862      | 342 771     | 90 224           | 84 040      | 54 571      | 48 387      | 7 909           | 7 909       |
| 2            | 292 944      | 275 287     | 75 640           | 71 027      | 36 458      | 32 124      | 4 382           | 4 382       |
| 3            | 500 892      | 468 751     | 200 910          | 182 006     | 87 633      | 70 534      | 31 143          | 30 826      |
| 4            | 314 147      | 309 291     | 71 841           | 71 802      | 5 079       | 5 079       | 10 977          | 10 938      |
| 5            | 208 530      | 205 539     | 21 756           | 21 680      | 1 809       | 1 809       | 537             | 533         |
| 6            | 231 186      | 221 498     | 39 185           | 39 174      | 4 804       | 4 804       | 6 872           | 6 861       |
| 7            | 330 858      | 326 369     | 47 586           | 47 585      | 6 432       | 6 432       | 67              | 66          |
| 8            | 320 416      | 314 932     | 72 848           | 72 848      | 4 889       | 4 889       | 1 152           | 1 152       |
| 9            | 306 686      | 298 724     | 65 928           | 65 926      | 8 983       | 8 983       | 4 251           | 4 249       |
| 10           | 325 965      | 307 184     | 37 262           | 33 249      | 356         | 315         | 1 094           | 1 094       |
| 11           | 713 285      | 680 724     | 81 380           | 81 376      | 30 651      | 30 647      | 6 076           | 6 076       |
| 12           | 795 061      | 691 653     | 123 100          | 117 858     | 25 274      | 20 032      | 12 252          | 12 252      |
| 2.0 ha 이상    |              |             |                  |             |             |             |                 |             |
| 1981         | 5 913 933    | 5 402 248   | 1 326 717        | 1 271 159   | 292 495     | 279 622     | 184 792         | 173 613     |
| 1            | 523 613      | 487 045     | 136 833          | 135 684     | 68 874      | 68 874      | 24 443          | 24 443      |
| 2            | 349 573      | 311 812     | 76 429           | 75 134      | 38 279      | 38 279      | 11 103          | 11 056      |
| 3            | 619 412      | 569 081     | 213 473          | 202 262     | 94 491      | 83 486      | 29 912          | 29 706      |
| 4            | 361 785      | 335 312     | 102 835          | 89 775      | 13 062      | 13 062      | 17 128          | 8 541       |
| 5            | 250 771      | 237 491     | 57 916           | 57 901      | 9 690       | 9 690       | 11 562          | 11 547      |
| 6            | 271 322      | 254 021     | 45 072           | 42 772      | 1 053       | 1 053       | 7 883           | 5 583       |
| 7            | 420 374      | 402 469     | 86 902           | 86 902      | 3 962       | 3 962       | 487             | 487         |
| 8            | 405 861      | 394 470     | 153 312          | 149 131     | 12 597      | 12 597      | 4 006           | 4 006       |
| 9            | 353 020      | 350 604     | 108 719          | 108 695     | 336         | 336         | 24 618          | 24 594      |
| 10           | 456 920      | 430 777     | 74 334           | 58 928      | 656         | 652         | 10 240          | 10 240      |
| 11           | 848 886      | 789 205     | 94 687           | 89 634      | 2 998       | 2 998       | 16 982          | 16 982      |
| 12           | 1 052 396    | 839 261     | 176 205          | 174 341     | 46 497      | 44 633      | 26 428          | 26 428      |

월 별 지 출 < 계속 > (호당평균)  
of Property < Cont'd > (Average per Household)

In won

| Purchased Fixed Assets   |             |                  |             |                 |             | 유 통 자 산 증 가<br>Increased Cash & Quasi-Cash |             |                           |             |
|--------------------------|-------------|------------------|-------------|-----------------|-------------|--|-------------|---------------------------|-------------|
| 대 농 구<br>Agr. Implements |             | 대 등 물<br>Animals |             | 대 식 물<br>Plants |             | 소 계<br>Sub-Total                           | 현 금<br>Cash | 유 가 증 권 매 입<br>Securities |             |
| 계<br>Total               | 현 금<br>Cash | 계<br>Total       | 현 금<br>Cash | 계<br>Total      | 현 금<br>Cash |  |             | 계<br>Total                | 현 금<br>Cash |
| 1.0 ~ 1.5                |             |                  |             |                 |             |  |             |                           |             |
| 97 427                   | 96 348      | 382 797          | 374 467     | 516             | 516         | 2 406 792                                  | 2 261 228   | 7 679                     | 7 675       |
| 8 896                    | 8 896       | 26 801           | 26 801      | 0               | 0           | 204 891                                    | 189 710     | 426                       | 426         |
| 1 451                    | 1 451       | 21 597           | 21 597      | 0               | 0           | 168 769                                    | 158 304     | 356                       | 356         |
| 4 373                    | 4 373       | 26 024           | 24 595      | 434             | 434         | 206 194                                    | 185 177     | 740                       | 736         |
| 12 779                   | 12 779      | 26 838           | 26 838      | 4               | 4           | 174 772                                    | 170 187     | 1 317                     | 1 317       |
| 6 279                    | 6 279       | 18 718           | 18 718      | 6               | 6           | 153 224                                    | 149 339     | 624                       | 624         |
| 10 311                   | 10 311      | 16 536           | 16 252      | 19              | 19          | 156 827                                    | 151 658     | 311                       | 311         |
| 10 839                   | 10 839      | 30 520           | 29 967      | 0               | 0           | 234 611                                    | 229 786     | 1 954                     | 1 954       |
| 11 479                   | 11 479      | 54 131           | 52 316      | 0               | 0           | 182 528                                    | 178 072     | 215                       | 215         |
| 8 731                    | 8 731       | 43 946           | 43 313      | 0               | 0           | 172 749                                    | 170 924     | 106                       | 106         |
| 7 680                    | 7 680       | 26 752           | 26 752      | 0               | 0           | 175 433                                    | 168 030     | 651                       | 651         |
| 7 942                    | 6 863       | 40 336           | 40 040      | 0               | 0           | 292 722                                    | 269 361     | 614                       | 614         |
| 6 667                    | 6 667       | 50 598           | 47 278      | 53              | 53          | 284 072                                    | 240 680     | 365                       | 365         |
| 1.5 ~ 2.0                |             |                  |             |                 |             |  |             |                           |             |
| 110 854                  | 106 867     | 462 929          | 461 105     | 226             | 226         | 2 739 360                                  | 2 534 958   | 6 782                     | 6 782       |
| 4 262                    | 4 262       | 23 482           | 23 482      | 0               | 0           | 235 902                                    | 212 308     | 234                       | 234         |
| 4 115                    | 4 115       | 30 685           | 30 406      | 0               | 0           | 193 446                                    | 180 402     | 439                       | 439         |
| 11 865                   | 11 865      | 70 084           | 68 596      | 185             | 185         | 232 929                                    | 222 524     | 681                       | 681         |
| 9 493                    | 9 493       | 46 288           | 46 288      | 4               | 4           | 188 223                                    | 185 906     | 2 033                     | 2 033       |
| 8 662                    | 8 647       | 10 748           | 10 691      | 0               | 0           | 162 641                                    | 160 532     | 635                       | 635         |
| 11 174                   | 11 174      | 16 335           | 16 335      | 0               | 0           | 157 242                                    | 147 565     | 539                       | 539         |
| 9 985                    | 9 985       | 31 102           | 31 102      | 0               | 0           | 227 881                                    | 223 627     | 279                       | 279         |
| 12 511                   | 12 511      | 54 296           | 54 296      | 0               | 0           | 198 343                                    | 195 533     | 115                       | 115         |
| 5 137                    | 5 137       | 47 557           | 47 557      | 0               | 0           | 191 575                                    | 185 514     | 642                       | 642         |
| 13 615                   | 9 643       | 22 197           | 22 197      | 0               | 0           | 189 127                                    | 175 241     | 419                       | 419         |
| 8 420                    | 8 420       | 36 196           | 36 196      | 37              | 37          | 383 341                                    | 355 426     | 453                       | 453         |
| 11 615                   | 11 615      | 73 959           | 73 959      | 0               | 0           | 378 710                                    | 290 380     | 313                       | 313         |
| More than 2.0 ha         |             |                  |             |                 |             |  |             |                           |             |
| 167 053                  | 157 318     | 681 184          | 659 413     | 1 193           | 1 193       | 3 231 537                                  | 2 834 539   | 7 753                     | 7 736       |
| 6 248                    | 6 248       | 37 268           | 36 119      | 0               | 0           | 298 541                                    | 270 962     | 234                       | 234         |
| 5 524                    | 5 524       | 21 523           | 20 275      | 0               | 0           | 235 863                                    | 200 123     | 352                       | 352         |
| 18 927                   | 18 927      | 70 143           | 70 143      | 0               | 0           | 354 437                                    | 317 282     | 951                       | 951         |
| 20 701                   | 20 701      | 51 934           | 47 461      | 10              | 10          | 202 563                                    | 189 864     | 1 406                     | 1 406       |
| 8 466                    | 8 466       | 28 087           | 28 087      | 111             | 111         | 164 102                                    | 150 837     | 1 335                     | 1 335       |
| 11 812                   | 11 812      | 24 324           | 24 324      | 0               | 0           | 183 975                                    | 169 698     | 248                       | 248         |
| 18 610                   | 18 610      | 62 809           | 62 809      | 1 034           | 1 034       | 242 256                                    | 228 796     | 628                       | 628         |
| 22 817                   | 22 817      | 113 892          | 109 711     | 0               | 0           | 192 726                                    | 191 480     | 350                       | 350         |
| 18 920                   | 18 920      | 64 845           | 64 845      | 0               | 0           | 187 238                                    | 184 846     | 146                       | 146         |
| 19 379                   | 9 644       | 44 059           | 38 392      | 0               | 0           | 235 172                                    | 224 584     | 256                       | 256         |
| 5 787                    | 5 787       | 68 882           | 63 829      | 38              | 38          | 427 303                                    | 392 900     | 1 095                     | 1 095       |
| 9 862                    | 9 862       | 93 418           | 93 418      | 0               | 0           | 507 361                                    | 313 167     | 752                       | 735         |

Monthly Disbursement for Procurement of

단위 : 원

| 월<br>별<br><br>Month | 유 통 자 산 증 가<br>Increased Cash & Quasi-Cash |            |                                      |            |                    |            |                            |            |                           |            |
|---------------------|--|------------|--------------------------------------|------------|--------------------|------------|----------------------------|------------|---------------------------|------------|
|                     | 예저금품예입<br>Deposited Money                  |            | 계및보험금지불<br>Insurances<br>Intallments |            | 대여금품<br>Lent Money |            | 용도미정현물예입<br>Deposited mat. |            | 이월금<br>Money Carried Over |            |
|                     | 계<br>Total                                 | 현금<br>Cash | 계<br>Total                           | 현금<br>Cash | 계<br>Total         | 현금<br>Cash | 계<br>Total                 | 현금<br>Cash | 계<br>Total                | 현금<br>Cash |

1.0 ~ 1.5

|      |         |         |         |        |         |         |         |         |           |           |
|------|---------|---------|---------|--------|---------|---------|---------|---------|-----------|-----------|
| 1981 | 411 184 | 410 421 | 131 261 | 94 103 | 227 951 | 213 336 | 208 943 | 115 919 | 1 419 774 | 1 419 774 |
| 1    | 36 135  | 36 134  | 16 558  | 9 935  | 17 444  | 14 785  | 11 540  | 5 642   | 122 788   | 122 788   |
| 2    | 29 772  | 29 772  | 8 779   | 6 892  | 14 482  | 13 965  | 14 438  | 6 377   | 100 942   | 100 942   |
| 3    | 32 950  | 32 286  | 13 365  | 9 363  | 27 081  | 25 899  | 27 898  | 12 733  | 104 160   | 104 160   |
| 4    | 23 067  | 23 067  | 7 843   | 7 437  | 12 949  | 11 200  | 8 273   | 5 843   | 121 323   | 121 323   |
| 5    | 20 688  | 20 688  | 6 080   | 6 011  | 19 737  | 19 419  | 11 709  | 8 211   | 94 386    | 94 386    |
| 6    | 21 552  | 21 552  | 6 052   | 5 115  | 11 088  | 11 075  | 13 215  | 8 996   | 104 609   | 104 609   |
| 7    | 49 496  | 49 496  | 5 481   | 5 171  | 18 727  | 17 831  | 19 789  | 16 170  | 139 164   | 139 164   |
| 8    | 37 328  | 37 242  | 6 290   | 6 246  | 21 167  | 19 172  | 16 239  | 13 908  | 101 289   | 101 289   |
| 9    | 44 462  | 44 462  | 5 843   | 5 830  | 14 069  | 13 850  | 11 652  | 10 059  | 96 617    | 96 617    |
| 10   | 24 234  | 24 234  | 4 246   | 3 811  | 11 874  | 11 386  | 17 250  | 10 770  | 117 178   | 117 178   |
| 11   | 47 953  | 47 953  | 10 423  | 5 974  | 27 419  | 27 024  | 28 974  | 10 457  | 177 339   | 177 339   |
| 12   | 43 547  | 43 535  | 40 301  | 22 318 | 31 914  | 27 730  | 27 966  | 6 753   | 139 979   | 139 979   |

1.5 ~ 2.0

|      |         |         |         |         |         |         |         |         |           |           |
|------|---------|---------|---------|---------|---------|---------|---------|---------|-----------|-----------|
| 1981 | 439 191 | 431 024 | 177 347 | 115 542 | 254 551 | 230 709 | 216 754 | 106 166 | 1 644 735 | 1 644 735 |
| 1    | 42 188  | 42 188  | 19 006  | 11 379  | 20 753  | 16 162  | 15 932  | 4 556   | 137 789   | 137 789   |
| 2    | 27 055  | 27 055  | 17 853  | 12 804  | 14 150  | 11 312  | 11 437  | 6 280   | 122 512   | 122 512   |
| 3    | 46 851  | 46 851  | 11 251  | 8 850   | 19 486  | 17 597  | 17 771  | 11 656  | 136 889   | 136 889   |
| 4    | 19 562  | 19 562  | 7 175   | 6 854   | 24 372  | 23 792  | 7 797   | 6 381   | 127 284   | 127 284   |
| 5    | 16 941  | 16 941  | 5 175   | 5 094   | 10 648  | 10 648  | 7 859   | 5 831   | 121 383   | 121 383   |
| 6    | 21 800  | 21 800  | 3 284   | 3 273   | 14 551  | 13 010  | 13 868  | 5 743   | 103 200   | 103 200   |
| 7    | 27 888  | 27 888  | 4 734   | 4 647   | 31 927  | 30 763  | 19 263  | 16 260  | 143 790   | 143 790   |
| 8    | 30 172  | 30 172  | 8 309   | 8 279   | 31 410  | 30 392  | 15 649  | 13 887  | 112 688   | 112 688   |
| 9    | 43 639  | 43 639  | 6 214   | 6 200   | 16 207  | 14 192  | 13 125  | 9 093   | 111 748   | 111 748   |
| 10   | 32 645  | 32 645  | 5 239   | 5 191   | 9 723   | 4 762   | 13 330  | 4 453   | 127 771   | 127 771   |
| 11   | 86 167  | 78 063  | 22 387  | 17 341  | 36 974  | 35 225  | 23 041  | 10 025  | 214 319   | 214 319   |
| 12   | 44 283  | 44 220  | 66 720  | 25 630  | 24 350  | 22 854  | 57 682  | 12 001  | 185 362   | 185 362   |

2.0 이상

|      |         |         |         |         |         |         |         |         |           |           |
|------|---------|---------|---------|---------|---------|---------|---------|---------|-----------|-----------|
| 1981 | 749 178 | 747 577 | 281 256 | 118 827 | 268 144 | 213 250 | 278 655 | 100 598 | 1 646 551 | 1 646 551 |
| 1    | 62 814  | 62 814  | 23 087  | 14 870  | 48 235  | 45 462  | 22 512  | 5 923   | 141 659   | 141 659   |
| 2    | 42 050  | 42 050  | 25 926  | 18 582  | 26 353  | 10 302  | 16 684  | 4 339   | 124 498   | 124 498   |
| 3    | 137 008 | 137 008 | 24 665  | 4 480   | 25 668  | 18 090  | 22 235  | 12 843  | 143 910   | 143 910   |
| 4    | 25 457  | 23 906  | 27 333  | 27 212  | 11 369  | 10 881  | 19 602  | 9 063   | 117 396   | 117 396   |
| 5    | 28 561  | 28 561  | 7 921   | 6 697   | 20 894  | 14 554  | 13 334  | 7 633   | 92 057    | 92 057    |
| 6    | 38 976  | 38 976  | 11 537  | 6 439   | 9 342   | 8 120   | 14 535  | 6 578   | 109 337   | 109 337   |
| 7    | 52 457  | 52 455  | 5 278   | 5 202   | 27 380  | 17 147  | 14 570  | 11 421  | 141 943   | 141 943   |
| 8    | 28 868  | 28 868  | 5 596   | 5 567   | 26 090  | 25 984  | 11 967  | 10 856  | 119 855   | 119 855   |
| 9    | 61 702  | 61 702  | 5 939   | 5 903   | 3 691   | 3 460   | 12 075  | 9 950   | 103 685   | 103 685   |
| 10   | 77 691  | 77 691  | 3 997   | 3 833   | 6 482   | 6 257   | 15 493  | 5 294   | 131 253   | 131 253   |
| 11   | 103 013 | 102 984 | 14 012  | 6 208   | 30 488  | 30 449  | 35 164  | 8 633   | 243 531   | 243 531   |
| 12   | 90 581  | 90 562  | 125 965 | 13 834  | 32 152  | 22 544  | 80 484  | 8 065   | 177 427   | 177 427   |

월 별 지 출 (호당평균)

Property (Average per Household)

In won

| 차 입 금 감 소<br>Decreased Debt |             |                         |             |                         |             |                              |             |                   |             |                           |             |
|-----------------------------|-------------|-------------------------|-------------|-------------------------|-------------|------------------------------|-------------|-------------------|-------------|---------------------------|-------------|
| 소 계<br>Sub-Total            | 현 금<br>Cash | 협동조합채반제<br>Cooperatives |             | 농가차입금반제<br>F. Household |             | 비농가차입금반제<br>Non-F. Household |             | 기타차입금반제<br>Others |             | 가수금품반제<br>Susense Payment |             |
|                             |             | 계<br>Total              | 현 금<br>Cash | 계<br>Total              | 현 금<br>Cash | 계<br>Total                   | 현 금<br>Cash | 계<br>Total        | 현 금<br>Cash | 계<br>Total                | 현 금<br>Cash |
| 1. 0 ~ 1. 5                 |             |                         |             |                         |             |                              |             |                   |             |                           |             |
| 774 372                     | 749 921     | 323 708                 | 320 072     | 360 268                 | 340 298     | 55 736                       | 55 598      | 28 043            | 27 407      | 6 617                     | 6 546       |
| 36 846                      | 35 179      | 5 480                   | 5 480       | 27 914                  | 26 247      | 1 838                        | 1 838       | 1 600             | 1 600       | 14                        | 14          |
| 31 046                      | 31 046      | 5 650                   | 5 650       | 22 443                  | 22 443      | 2 371                        | 2 371       | 484               | 484         | 98                        | 98          |
| 38 235                      | 37 191      | 5 404                   | 5 404       | 26 727                  | 25 704      | 4 139                        | 4 139       | 518               | 497         | 1 447                     | 1 447       |
| 35 281                      | 35 220      | 12 316                  | 12 316      | 18 550                  | 18 489      | 3 434                        | 3 434       | 957               | 957         | 24                        | 24          |
| 24 526                      | 24 045      | 4 271                   | 4 271       | 15 520                  | 15 039      | 2 639                        | 2 639       | 1 418             | 1 418       | 678                       | 678         |
| 27 561                      | 27 557      | 7 611                   | 7 611       | 16 518                  | 16 514      | 2 411                        | 2 411       | 1 013             | 1 013       | 8                         | 8           |
| 61 613                      | 61 426      | 23 653                  | 23 594      | 31 668                  | 31 651      | 3 712                        | 3 712       | 1 991             | 1 880       | 589                       | 589         |
| 45 717                      | 45 417      | 11 745                  | 11 745      | 26 093                  | 25 793      | 7 086                        | 7 086       | 507               | 507         | 286                       | 286         |
| 38 073                      | 37 945      | 12 396                  | 12 396      | 20 256                  | 20 128      | 4 337                        | 4 337       | 966               | 966         | 118                       | 118         |
| 51 834                      | 50 399      | 16 838                  | 16 838      | 27 079                  | 25 648      | 4 118                        | 4 114       | 3 679             | 3 679       | 120                       | 120         |
| 187 173                     | 178 593     | 110 341                 | 109 472     | 59 583                  | 52 462      | 9 387                        | 9 253       | 7 445             | 7 060       | 417                       | 346         |
| 196 467                     | 185 903     | 108 003                 | 105 295     | 67 917                  | 60 180      | 10 264                       | 10 264      | 7 465             | 7 346       | 2 818                     | 2 818       |
| 1. 5 ~ 2. 0                 |             |                         |             |                         |             |                              |             |                   |             |                           |             |
| 1 047 812                   | 1 019 194   | 407 679                 | 406 742     | 491 668                 | 471 677     | 94 910                       | 91 009      | 49 919            | 47 625      | 3 636                     | 2 141       |
| 48 736                      | 46 423      | 9 682                   | 9 682       | 34 297                  | 31 984      | 4 186                        | 4 186       | 570               | 570         | 1                         | 1           |
| 23 858                      | 23 858      | 6 147                   | 6 147       | 11 730                  | 11 730      | 4 048                        | 4 048       | 1 933             | 1 933       | 0                         | 0           |
| 67 053                      | 64 221      | 7 659                   | 7 659       | 43 510                  | 41 559      | 13 946                       | 13 065      | 1 910             | 1 910       | 28                        | 28          |
| 54 083                      | 51 583      | 5 001                   | 5 001       | 35 910                  | 35 402      | 8 913                        | 7 985       | 3 195             | 3 195       | 1 064                     | 0           |
| 24 133                      | 23 327      | 7 423                   | 7 423       | 12 353                  | 11 547      | 3 751                        | 3 751       | 511               | 511         | 95                        | 95          |
| 34 759                      | 34 759      | 10 936                  | 10 936      | 21 685                  | 21 685      | 1 132                        | 1 132       | 787               | 787         | 219                       | 219         |
| 55 391                      | 55 157      | 18 622                  | 18 407      | 30 069                  | 30 050      | 5 870                        | 5 870       | 756               | 756         | 74                        | 74          |
| 49 225                      | 46 551      | 15 187                  | 15 187      | 27 860                  | 25 186      | 4 566                        | 4 566       | 1 556             | 1 556       | 56                        | 56          |
| 49 183                      | 47 284      | 2 426                   | 2 426       | 41 246                  | 41 177      | 3 054                        | 1 224       | 2 406             | 2 406       | 51                        | 51          |
| 99 576                      | 98 694      | 33 656                  | 33 656      | 52 020                  | 51 400      | 10 466                       | 10 204      | 3 185             | 3 185       | 249                       | 249         |
| 248 564                     | 243 922     | 136 899                 | 136 899     | 77 996                  | 75 327      | 19 078                       | 19 078      | 13 552            | 12 010      | 1 039                     | 608         |
| 293 251                     | 283 415     | 154 041                 | 153 319     | 102 992                 | 94 630      | 15 900                       | 15 900      | 19 558            | 18 806      | 760                       | 760         |
| More than 2. 0 ha           |             |                         |             |                         |             |                              |             |                   |             |                           |             |
| 1 355 679                   | 1 296 550   | 560 399                 | 560 399     | 544 681                 | 498 807     | 187 750                      | 175 797     | 58 423            | 57 350      | 4 426                     | 4 197       |
| 88 239                      | 80 399      | 24 965                  | 24 965      | 43 590                  | 35 750      | 13 516                       | 13 516      | 6 168             | 6 168       | 0                         | 0           |
| 37 281                      | 36 555      | 9 657                   | 9 657       | 22 169                  | 21 443      | 3 580                        | 3 580       | 1 875             | 1 875       | 0                         | 0           |
| 51 502                      | 49 537      | 23 587                  | 23 587      | 18 639                  | 16 674      | 9 228                        | 9 228       | 48                | 48          | 0                         | 0           |
| 56 387                      | 55 673      | 28 700                  | 28 700      | 14 277                  | 13 563      | 2 873                        | 2 873       | 10 537            | 10 537      | 0                         | 0           |
| 28 753                      | 28 753      | 5 685                   | 5 685       | 16 000                  | 16 000      | 6 193                        | 6 193       | 875               | 875         | 0                         | 0           |
| 42 275                      | 41 551      | 6 789                   | 6 789       | 27 504                  | 26 780      | 6 810                        | 6 810       | 333               | 333         | 839                       | 839         |
| 91 216                      | 86 771      | 10 034                  | 10 034      | 59 218                  | 54 773      | 19 816                       | 19 816      | 975               | 975         | 1 173                     | 1 173       |
| 59 823                      | 53 859      | 15 894                  | 15 894      | 30 250                  | 30 014      | 10 436                       | 4 708       | 3 243             | 3 243       | 0                         | 0           |
| 57 063                      | 57 063      | 17 777                  | 17 777      | 29 176                  | 29 176      | 9 146                        | 9 146       | 964               | 964         | 0                         | 0           |
| 147 414                     | 147 265     | 65 613                  | 65 613      | 44 817                  | 44 668      | 31 035                       | 31 035      | 5 949             | 5 949       | 0                         | 0           |
| 326 896                     | 306 671     | 171 200                 | 171 200     | 123 423                 | 108 443     | 26 742                       | 22 799      | 4 981             | 3 908       | 550                       | 321         |
| 368 830                     | 352 453     | 180 498                 | 180 498     | 115 618                 | 101 523     | 48 375                       | 46 093      | 22 475            | 22 475      | 1 864                     | 1 864       |

32 . 농 가 노 동  
Monthly Labor Hours of

| 월 별<br>Month | 가 족 노 동 Family Labor  |                      |                       |                      |                       |                      |
|--------------|-----------------------|----------------------|-----------------------|----------------------|-----------------------|----------------------|
|              | 남 자 Male              |                      | 여 자 Female            |                      | 소 계 Sub - Total       |                      |
|              | 환산시간<br>Conv't. Hours | 환산일수<br>Conv't. Days | 환산시간<br>Conv't. Hours | 환산일수<br>Conv't. Days | 환산시간<br>Conv't. Hours | 환산일수<br>Conv't. Days |
| 전 국 평 균      |                       |                      |                       |                      |                       |                      |
| 1981         | 871.69                | 95.56                | 628.08                | 68.77                | 1 499.77              | 164.31               |
| 1            | 39.11                 | 4.82                 | 17.13                 | 2.13                 | 56.24                 | 6.95                 |
| 2            | 36.77                 | 4.52                 | 17.72                 | 2.21                 | 54.49                 | 6.73                 |
| 3            | 57.10                 | 6.69                 | 36.38                 | 4.32                 | 93.48                 | 11.01                |
| 4            | 72.06                 | 7.90                 | 48.84                 | 5.43                 | 120.90                | 13.33                |
| 5            | 82.76                 | 8.68                 | 58.94                 | 6.24                 | 141.70                | 14.92                |
| 6            | 112.06                | 11.47                | 88.15                 | 9.03                 | 200.21                | 20.50                |
| 7            | 89.45                 | 9.19                 | 77.67                 | 8.02                 | 167.12                | 17.21                |
| 8            | 83.54                 | 8.67                 | 63.38                 | 6.60                 | 146.92                | 15.27                |
| 9            | 78.66                 | 8.39                 | 65.08                 | 6.97                 | 143.74                | 15.36                |
| 10           | 103.52                | 11.41                | 85.01                 | 9.43                 | 188.53                | 20.84                |
| 11           | 66.60                 | 7.76                 | 45.91                 | 5.45                 | 112.51                | 13.21                |
| 12           | 50.06                 | 6.04                 | 23.87                 | 2.94                 | 73.93                 | 8.98                 |
| 0.5 ha 미 만   |                       |                      |                       |                      |                       |                      |
| 1981         | 363.58                | 40.41                | 410.23                | 45.61                | 773.81                | 86.02                |
| 1            | 21.03                 | 2.61                 | 16.40                 | 2.03                 | 37.43                 | 4.64                 |
| 2            | 19.11                 | 2.37                 | 14.52                 | 1.82                 | 33.63                 | 4.19                 |
| 3            | 24.09                 | 2.85                 | 24.25                 | 2.93                 | 48.34                 | 5.78                 |
| 4            | 29.89                 | 3.28                 | 32.07                 | 3.58                 | 61.96                 | 6.86                 |
| 5            | 30.80                 | 3.24                 | 37.28                 | 3.97                 | 68.08                 | 7.21                 |
| 6            | 43.13                 | 4.41                 | 52.07                 | 5.34                 | 95.20                 | 9.75                 |
| 7            | 34.95                 | 3.62                 | 47.41                 | 4.94                 | 82.36                 | 8.56                 |
| 8            | 32.49                 | 3.39                 | 40.14                 | 4.24                 | 72.63                 | 7.63                 |
| 9            | 31.20                 | 3.35                 | 40.06                 | 4.35                 | 71.26                 | 7.70                 |
| 10           | 41.12                 | 4.60                 | 51.44                 | 5.79                 | 92.56                 | 10.39                |
| 11           | 28.94                 | 3.42                 | 32.11                 | 3.87                 | 61.05                 | 7.29                 |
| 12           | 26.83                 | 3.27                 | 22.48                 | 2.77                 | 49.31                 | 6.04                 |
| 0.5 ~ 1.0    |                       |                      |                       |                      |                       |                      |
| 1981         | 765.58                | 84.02                | 606.63                | 66.49                | 1 372.21              | 150.51               |
| 1            | 37.72                 | 4.63                 | 18.28                 | 2.25                 | 56.00                 | 6.88                 |
| 2            | 34.48                 | 4.22                 | 19.05                 | 2.36                 | 53.53                 | 6.58                 |
| 3            | 51.75                 | 6.04                 | 36.52                 | 4.31                 | 88.27                 | 10.35                |
| 4            | 61.13                 | 6.70                 | 47.71                 | 5.29                 | 108.84                | 11.99                |
| 5            | 68.88                 | 7.22                 | 55.18                 | 5.86                 | 124.06                | 13.08                |
| 6            | 97.57                 | 9.99                 | 85.80                 | 8.79                 | 183.37                | 18.78                |
| 7            | 73.65                 | 7.57                 | 72.00                 | 7.44                 | 145.65                | 15.01                |
| 8            | 72.41                 | 7.52                 | 58.69                 | 6.13                 | 131.10                | 13.65                |
| 9            | 69.09                 | 7.37                 | 62.05                 | 6.66                 | 131.14                | 14.03                |
| 10           | 91.98                 | 10.12                | 82.15                 | 9.10                 | 174.13                | 19.22                |
| 11           | 58.61                 | 6.82                 | 43.13                 | 5.10                 | 101.74                | 11.92                |
| 12           | 48.29                 | 5.82                 | 26.05                 | 3.19                 | 74.34                 | 9.01                 |

주 : 끝자리의 수가 맞지 않는 것은 4사5입을 하였기 때문임.



월 별 투 하 량 (호당평균)

Farm Household (Average per Household)

| 고 용 노 동 Employed Labor |          |         |                      |                         |        |                       |        |               |          |                      |
|------------------------|----------|---------|----------------------|-------------------------|--------|-----------------------|--------|---------------|----------|----------------------|
| 연 고 Annual Workers     |          |         | 환 산 일 수 Conv't. Days | 임 시 고 Temporary Workers |        | 환 산 일 수 Conv't. Hours |        | 소 계 Sub-Total |          | 환 산 일 수 Conv't. Days |
| 환 산 시 간 Conv't. Hours  |          | 계 Total |                      | 환 산 시 간 Conv't. Hours   |        | 환 산 시 간 Conv't. Hours |        | 계 Total       |          |                      |
| 남 Male                 | 여 Female |         | 남 Male               | 여 Female                | 남 Male | 여 Female              | 남 Male |               | 여 Female |                      |
| Average                |          |         |                      |                         |        |                       |        |               |          |                      |
| 16.57                  | 1.10     | 17.67   | 1.91                 | 102.57                  | 83.72  | 119.14                | 84.82  | 203.96        | 22.00    |                      |
| 0.57                   | 0.00     | 0.57    | 0.07                 | 0.45                    | 0.39   | 1.02                  | 0.39   | 1.41          | 0.18     |                      |
| 0.66                   | 0.00     | 0.66    | 0.08                 | 0.71                    | 0.66   | 1.37                  | 0.66   | 2.03          | 0.25     |                      |
| 1.04                   | 0.02     | 1.06    | 0.12                 | 4.17                    | 3.60   | 5.21                  | 3.62   | 8.83          | 1.03     |                      |
| 1.10                   | 0.05     | 1.15    | 0.13                 | 8.64                    | 4.62   | 9.74                  | 4.67   | 14.41         | 1.60     |                      |
| 1.71                   | 0.15     | 1.86    | 0.19                 | 14.18                   | 11.97  | 15.89                 | 12.12  | 28.01         | 2.92     |                      |
| 1.97                   | 0.34     | 2.31    | 0.24                 | 22.98                   | 27.65  | 24.95                 | 27.99  | 52.94         | 5.46     |                      |
| 2.02                   | 0.08     | 2.10    | 0.22                 | 5.43                    | 7.93   | 7.45                  | 8.01   | 15.46         | 1.59     |                      |
| 1.62                   | 0.13     | 1.75    | 0.18                 | 4.97                    | 5.36   | 6.59                  | 5.49   | 12.08         | 1.25     |                      |
| 1.44                   | 0.08     | 1.52    | 0.16                 | 5.72                    | 6.04   | 7.16                  | 6.12   | 13.28         | 1.42     |                      |
| 2.04                   | 0.17     | 2.21    | 0.24                 | 19.77                   | 10.38  | 21.81                 | 10.55  | 32.36         | 3.59     |                      |
| 1.75                   | 0.08     | 1.83    | 0.21                 | 14.32                   | 4.48   | 16.07                 | 4.56   | 20.63         | 2.42     |                      |
| 0.66                   | 0.00     | 0.66    | 0.08                 | 1.23                    | 0.64   | 1.89                  | 0.64   | 2.53          | 0.31     |                      |
| Less than 0.5 ha       |          |         |                      |                         |        |                       |        |               |          |                      |
| 6.12                   | 0.46     | 6.58    | 0.70                 | 39.29                   | 30.51  | 45.41                 | 30.97  | 76.38         | 8.37     |                      |
| 0.08                   | 0.00     | 0.08    | 0.01                 | 0.12                    | 0.40   | 0.20                  | 0.40   | 0.60          | 0.08     |                      |
| 0.14                   | 0.00     | 0.14    | 0.02                 | 0.24                    | 0.28   | 0.38                  | 0.28   | 0.66          | 0.09     |                      |
| 0.64                   | 0.08     | 0.72    | 0.08                 | 1.69                    | 1.49   | 2.33                  | 1.57   | 3.90          | 0.48     |                      |
| 0.29                   | 0.00     | 0.29    | 0.03                 | 4.17                    | 1.46   | 4.46                  | 1.46   | 5.92          | 0.68     |                      |
| 0.58                   | 0.02     | 0.60    | 0.06                 | 4.17                    | 3.26   | 4.75                  | 3.28   | 8.03          | 0.84     |                      |
| 0.63                   | 0.08     | 0.71    | 0.07                 | 9.42                    | 12.63  | 10.05                 | 12.71  | 22.76         | 2.39     |                      |
| 0.53                   | 0.04     | 0.57    | 0.06                 | 2.24                    | 2.98   | 2.77                  | 3.02   | 5.79          | 0.58     |                      |
| 0.44                   | 0.08     | 0.52    | 0.05                 | 2.78                    | 1.94   | 3.22                  | 2.02   | 5.24          | 0.55     |                      |
| 0.39                   | 0.04     | 0.43    | 0.04                 | 2.63                    | 1.55   | 3.02                  | 1.59   | 4.61          | 0.48     |                      |
| 0.93                   | 0.07     | 1.00    | 0.11                 | 6.53                    | 2.95   | 7.46                  | 3.02   | 10.48         | 1.20     |                      |
| 1.10                   | 0.06     | 1.16    | 0.13                 | 4.38                    | 1.51   | 5.48                  | 1.57   | 7.05          | 0.85     |                      |
| 0.36                   | 0.00     | 0.36    | 0.05                 | 0.93                    | 0.07   | 1.29                  | 0.07   | 1.36          | 0.18     |                      |
| 0.5 ~ 1.0              |          |         |                      |                         |        |                       |        |               |          |                      |
| 6.53                   | 0.80     | 7.33    | 0.83                 | 74.72                   | 55.14  | 81.25                 | 55.94  | 137.19        | 14.88    |                      |
| 0.36                   | 0.00     | 0.36    | 0.05                 | 0.63                    | 0.32   | 0.99                  | 0.32   | 1.31          | 0.17     |                      |
| 0.33                   | 0.00     | 0.33    | 0.04                 | 0.74                    | 0.38   | 1.07                  | 0.38   | 1.45          | 0.18     |                      |
| 0.31                   | 0.02     | 0.33    | 0.04                 | 2.72                    | 2.36   | 3.03                  | 2.38   | 5.41          | 0.65     |                      |
| 0.24                   | 0.07     | 0.31    | 0.04                 | 7.02                    | 3.43   | 7.26                  | 3.50   | 10.76         | 1.21     |                      |
| 0.44                   | 0.02     | 0.46    | 0.05                 | 10.04                   | 8.03   | 10.48                 | 8.05   | 18.53         | 1.94     |                      |
| 0.82                   | 0.27     | 1.09    | 0.12                 | 17.75                   | 18.14  | 18.57                 | 18.41  | 36.98         | 3.81     |                      |
| 0.75                   | 0.03     | 0.78    | 0.08                 | 3.35                    | 4.36   | 4.10                  | 4.39   | 8.49          | 0.86     |                      |
| 0.73                   | 0.05     | 0.78    | 0.08                 | 4.37                    | 4.56   | 5.10                  | 4.61   | 9.71          | 0.99     |                      |
| 0.65                   | 0.07     | 0.72    | 0.08                 | 4.39                    | 3.39   | 5.04                  | 3.46   | 8.50          | 0.92     |                      |
| 0.88                   | 0.16     | 1.04    | 0.12                 | 13.45                   | 7.15   | 14.33                 | 7.31   | 21.64         | 2.43     |                      |
| 0.70                   | 0.12     | 0.82    | 0.10                 | 9.49                    | 2.61   | 10.19                 | 2.73   | 12.92         | 1.55     |                      |
| 0.32                   | 0.00     | 0.32    | 0.04                 | 0.76                    | 0.40   | 1.08                  | 0.40   | 1.48          | 0.18     |                      |

32 농 가 노 동  
Monthly Labor Hours of Farm

| 월<br>별<br><br>Month | 교환 노동<br>Exchange Labor    |             |                    |                         | 농 가<br>Farm          |             |
|---------------------|----------------------------|-------------|--------------------|-------------------------|----------------------|-------------|
|                     | 환 산 시 간<br>Converted Hours |             |                    | 환 산 일 수<br>Conv't. Days | 환 산 시 간<br>Converted |             |
|                     | 남<br>Male                  | 여<br>Female | 소 계<br>Sub - Total |                         | 남<br>Male            | 여<br>Female |

전 국 평 균

|      |       |       |        |       |         |        |
|------|-------|-------|--------|-------|---------|--------|
| 1981 | 87.50 | 93.00 | 180.50 | 19.36 | 1078.32 | 805.90 |
| 1    | 0.22  | 0.22  | 0.44   | 0.06  | 40.33   | 17.73  |
| 2    | 0.22  | 0.19  | 0.41   | 0.05  | 38.36   | 18.57  |
| 3    | 1.26  | 2.55  | 3.81   | 0.46  | 63.57   | 42.56  |
| 4    | 7.15  | 4.96  | 12.11  | 1.34  | 88.95   | 58.47  |
| 5    | 19.28 | 16.75 | 36.03  | 3.74  | 117.94  | 87.81  |
| 6    | 20.89 | 34.40 | 55.29  | 5.71  | 157.89  | 150.54 |
| 7    | 3.98  | 6.72  | 10.70  | 1.12  | 100.88  | 92.40  |
| 8    | 1.82  | 3.03  | 4.85   | 0.51  | 91.96   | 71.91  |
| 9    | 3.83  | 4.22  | 8.05   | 0.87  | 89.64   | 75.42  |
| 10   | 19.07 | 13.80 | 32.87  | 3.65  | 144.40  | 109.36 |
| 11   | 9.34  | 5.69  | 15.03  | 1.75  | 92.00   | 56.16  |
| 12   | 0.44  | 0.47  | 0.91   | 0.11  | 52.38   | 24.98  |

0.5 ha 미 만

|      |       |       |       |      |        |        |
|------|-------|-------|-------|------|--------|--------|
| 1981 | 18.71 | 30.61 | 49.32 | 5.39 | 427.68 | 471.79 |
| 1    | 0.02  | 0.03  | 0.05  | 0.01 | 21.24  | 16.84  |
| 2    | 0.00  | 0.07  | 0.07  | 0.01 | 19.49  | 14.87  |
| 3    | 0.32  | 1.02  | 1.34  | 0.17 | 26.74  | 26.84  |
| 4    | 1.85  | 1.63  | 3.48  | 0.39 | 36.20  | 35.17  |
| 5    | 2.88  | 4.06  | 6.94  | 0.73 | 38.42  | 44.62  |
| 6    | 5.83  | 12.80 | 18.63 | 1.93 | 59.00  | 77.59  |
| 7    | 0.59  | 2.23  | 2.82  | 0.29 | 38.31  | 52.67  |
| 8    | 0.43  | 0.73  | 1.16  | 0.12 | 36.14  | 42.88  |
| 9    | 0.78  | 1.20  | 1.98  | 0.22 | 35.00  | 42.85  |
| 10   | 4.30  | 4.75  | 9.05  | 1.05 | 52.88  | 59.21  |
| 11   | 1.52  | 1.86  | 3.38  | 0.43 | 35.94  | 35.54  |
| 12   | 0.20  | 0.20  | 0.40  | 0.05 | 28.32  | 22.75  |

0.5 ~ 1.0

|      |       |       |        |       |        |        |
|------|-------|-------|--------|-------|--------|--------|
| 1981 | 64.38 | 79.63 | 144.01 | 15.52 | 911.19 | 742.19 |
| 1    | 0.32  | 0.42  | 0.74   | 0.09  | 39.03  | 19.02  |
| 2    | 0.23  | 0.19  | 0.42   | 0.06  | 35.78  | 19.62  |
| 3    | 1.10  | 2.47  | 3.57   | 0.42  | 55.88  | 41.37  |
| 4    | 5.40  | 3.43  | 8.83   | 0.99  | 73.81  | 54.65  |
| 5    | 12.76 | 11.34 | 24.10  | 2.53  | 92.12  | 74.57  |
| 6    | 18.74 | 33.95 | 52.69  | 5.45  | 134.87 | 138.16 |
| 7    | 2.71  | 4.74  | 7.45   | 0.78  | 80.45  | 81.13  |
| 8    | 1.41  | 2.76  | 4.17   | 0.44  | 78.92  | 66.05  |
| 9    | 2.47  | 3.00  | 5.47   | 0.60  | 76.60  | 68.51  |
| 10   | 13.38 | 11.87 | 25.25  | 2.83  | 119.68 | 101.33 |
| 11   | 5.46  | 4.85  | 10.31  | 1.21  | 74.26  | 50.71  |
| 12   | 0.38  | 0.61  | 0.99   | 0.12  | 49.75  | 27.06  |

주 : 끝자리의 수가 맞지 않는 것은 4사5입을 하였기 때문이다.

## 월 별 투 하 량 &lt;계속&gt; (호당평균)

## Household &lt;Cont'd&gt; (Average per Household)

| 노 동<br>Labor      |                        | 축 력<br>Animal Power            |                                 |              | 동 력<br>Motor          |
|-------------------|------------------------|--------------------------------|---------------------------------|--------------|-----------------------|
| 간<br>Hours        | 환 산 일 수<br>Conv't .Day | 자가사역시간<br>Owned Power<br>Hours | 차용사역시간<br>Rented Power<br>Hours | 합 계<br>Total | 사용 시간<br>Power -Hours |
| 소 계<br>Sub -Total |                        |                                |                                 |              |                       |
| Average           |                        |                                |                                 |              |                       |
| 1 884.22          | 204.90                 | 25.96                          | 14.59                           | 40.54        | 49.26                 |
| 58.07             | 7.15                   | 0.09                           | 0.03                            | 0.12         | 0.28                  |
| 56.92             | 6.99                   | 0.11                           | 0.02                            | 0.13         | 0.22                  |
| 106.13            | 12.43                  | 2.16                           | 0.86                            | 3.02         | 1.69                  |
| 147.42            | 16.19                  | 6.51                           | 3.88                            | 10.39        | 3.97                  |
| 205.74            | 21.52                  | 6.02                           | 4.12                            | 10.14        | 6.54                  |
| 308.43            | 31.56                  | 5.45                           | 3.07                            | 8.52         | 11.82                 |
| 193.28            | 19.86                  | 0.84                           | 0.46                            | 1.30         | 4.22                  |
| 163.86            | 17.00                  | 0.51                           | 0.36                            | 0.86         | 3.66                  |
| 165.06            | 17.63                  | 0.24                           | 0.13                            | 0.37         | 2.02                  |
| 253.76            | 27.97                  | 1.83                           | 0.65                            | 2.48         | 7.05                  |
| 148.16            | 17.26                  | 1.85                           | 0.81                            | 2.65         | 7.08                  |
| 77.35             | 9.34                   | 0.36                           | 0.20                            | 0.56         | 0.71                  |
| Less than 0.5 ha  |                        |                                |                                 |              |                       |
| 899.47            | 99.26                  | 3.95                           | 9.13                            | 13.07        | 14.11                 |
| 38.07             | 4.69                   | 0.00                           | 0.01                            | 0.01         | 0.01                  |
| 34.36             | 4.25                   | 0.02                           | 0.02                            | 0.04         | 0.01                  |
| 53.58             | 6.35                   | 0.36                           | 0.76                            | 1.12         | 0.43                  |
| 71.36             | 7.91                   | 1.05                           | 2.45                            | 3.50         | 0.98                  |
| 83.05             | 8.78                   | 0.44                           | 1.74                            | 2.18         | 1.50                  |
| 136.58            | 14.04                  | 1.21                           | 2.26                            | 3.47         | 4.71                  |
| 90.97             | 9.40                   | 0.06                           | 0.37                            | 0.43         | 1.18                  |
| 79.02             | 8.23                   | 0.11                           | 0.20                            | 0.30         | 1.08                  |
| 77.85             | 8.41                   | 0.07                           | 0.11                            | 0.18         | 0.45                  |
| 112.09            | 12.55                  | 0.31                           | 0.52                            | 0.82         | 1.91                  |
| 71.48             | 8.45                   | 0.29                           | 0.63                            | 0.92         | 1.74                  |
| 51.07             | 6.22                   | 0.03                           | 0.06                            | 0.09         | 0.11                  |
| 0.5 ~ 1.0         |                        |                                |                                 |              |                       |
| 1 653.38          | 180.12                 | 16.97                          | 16.44                           | 33.40        | 32.02                 |
| 58.05             | 7.11                   | 0.04                           | 0.05                            | 0.09         | 0.08                  |
| 55.40             | 6.77                   | 0.06                           | 0.02                            | 0.08         | 0.07                  |
| 97.25             | 11.36                  | 1.53                           | 0.88                            | 2.41         | 0.83                  |
| 128.46            | 14.13                  | 4.16                           | 4.42                            | 8.58         | 2.22                  |
| 166.69            | 17.49                  | 3.00                           | 4.33                            | 7.33         | 4.22                  |
| 273.03            | 27.93                  | 4.51                           | 3.84                            | 8.34         | 8.75                  |
| 161.58            | 16.61                  | 0.50                           | 0.53                            | 1.03         | 2.47                  |
| 144.98            | 15.07                  | 0.35                           | 0.45                            | 0.79         | 2.25                  |
| 145.11            | 15.51                  | 0.16                           | 0.16                            | 0.32         | 1.48                  |
| 221.02            | 24.34                  | 1.33                           | 0.79                            | 2.11         | 5.00                  |
| 124.97            | 14.54                  | 1.13                           | 0.79                            | 1.91         | 4.30                  |
| 76.81             | 9.26                   | 0.22                           | 0.19                            | 0.40         | 0.36                  |

32 농 가 노 동  
Monthly Labor Hours of Farm

| 월<br>별<br><br>Month | 가 족 노 동 Family Labor  |                      |                       |                      |                       |                      |
|---------------------|-----------------------|----------------------|-----------------------|----------------------|-----------------------|----------------------|
|                     | 남 자 Male              |                      | 여 자 Female            |                      | 소 계 Sub - Total       |                      |
|                     | 환산시간<br>Conv't. Hours | 환산일수<br>Conv't. Days | 환산시간<br>Conv't. Hours | 환산일수<br>Conv't. Days | 환산시간<br>Conv't. Hours | 환산일수<br>Conv't. Days |

1.0 ~ 1.5

|      |          |        |        |       |          |        |
|------|----------|--------|--------|-------|----------|--------|
| 1981 | 1 084.73 | 119.23 | 723.77 | 79.21 | 1 808.50 | 198.44 |
| 1    | 47.71    | 5.91   | 18.15  | 2.27  | 65.86    | 8.18   |
| 2    | 44.25    | 5.45   | 18.34  | 2.32  | 62.59    | 7.77   |
| 3    | 70.23    | 8.26   | 41.01  | 4.87  | 111.24   | 13.13  |
| 4    | 90.11    | 9.96   | 55.75  | 6.23  | 145.86   | 16.19  |
| 5    | 105.84   | 11.15  | 70.12  | 7.43  | 175.96   | 18.58  |
| 6    | 141.47   | 14.52  | 104.93 | 10.77 | 246.40   | 25.29  |
| 7    | 113.30   | 11.67  | 91.02  | 9.39  | 204.32   | 21.06  |
| 8    | 105.24   | 10.97  | 73.50  | 7.65  | 178.74   | 18.62  |
| 9    | 98.36    | 10.57  | 76.74  | 8.23  | 175.10   | 18.80  |
| 10   | 128.91   | 14.24  | 99.27  | 11.01 | 228.18   | 25.25  |
| 11   | 78.05    | 9.13   | 51.30  | 6.13  | 129.35   | 15.26  |
| 12   | 61.21    | 7.40   | 23.61  | 2.92  | 84.82    | 10.32  |

1.5 ~ 2.0

|      |          |        |        |       |          |        |
|------|----------|--------|--------|-------|----------|--------|
| 1981 | 1 261.23 | 137.77 | 744.16 | 81.08 | 2 005.39 | 218.85 |
| 1    | 51.83    | 6.42   | 14.84  | 1.88  | 66.67    | 8.30   |
| 2    | 50.25    | 6.20   | 18.37  | 2.32  | 68.62    | 8.52   |
| 3    | 84.29    | 9.86   | 42.70  | 5.07  | 126.99   | 14.93  |
| 4    | 107.90   | 11.79  | 58.53  | 6.50  | 166.43   | 18.29  |
| 5    | 124.19   | 12.98  | 71.88  | 7.59  | 196.07   | 20.57  |
| 6    | 165.94   | 17.00  | 106.98 | 10.96 | 272.92   | 27.96  |
| 7    | 134.31   | 13.77  | 96.53  | 9.94  | 230.84   | 23.71  |
| 8    | 120.96   | 12.54  | 76.43  | 7.94  | 197.39   | 20.48  |
| 9    | 112.45   | 11.92  | 78.17  | 8.30  | 190.62   | 20.22  |
| 10   | 147.22   | 16.22  | 101.77 | 11.28 | 248.99   | 27.50  |
| 11   | 97.78    | 11.37  | 55.19  | 6.51  | 152.97   | 17.88  |
| 12   | 64.12    | 7.71   | 22.79  | 2.80  | 86.91    | 10.51  |

2.0 ha 이상

|      |          |        |        |       |          |        |
|------|----------|--------|--------|-------|----------|--------|
| 1981 | 1 401.88 | 151.78 | 810.37 | 87.35 | 2 212.25 | 239.13 |
| 1    | 48.88    | 5.98   | 13.63  | 1.70  | 72.51    | 7.68   |
| 2    | 51.24    | 6.24   | 17.26  | 2.13  | 68.50    | 8.37   |
| 3    | 87.04    | 10.11  | 43.76  | 5.13  | 130.80   | 15.24  |
| 4    | 118.22   | 12.84  | 60.49  | 6.65  | 178.71   | 19.49  |
| 5    | 142.48   | 14.86  | 76.77  | 8.01  | 219.25   | 22.87  |
| 6    | 177.45   | 18.05  | 109.52 | 11.15 | 286.97   | 29.20  |
| 7    | 157.34   | 16.06  | 110.70 | 11.34 | 268.04   | 27.40  |
| 8    | 140.35   | 14.40  | 93.09  | 9.55  | 233.44   | 23.95  |
| 9    | 131.01   | 13.82  | 87.15  | 9.24  | 218.16   | 23.06  |
| 10   | 170.70   | 18.65  | 115.10 | 12.65 | 285.80   | 31.30  |
| 11   | 114.79   | 13.25  | 62.47  | 7.31  | 177.26   | 20.56  |
| 12   | 62.38    | 7.51   | 20.44  | 2.49  | 82.82    | 1.00   |

주 : 끝자리의 수가 맞지 않는 것은 4사5입을 하였기 때문이다.

월 별 투 하 량 <계속> (호당평균)

Household <Cont'd> (Average per Household)

| 고 용 노 동 Employed Labor  |          |         |                      |                           |          |                         |          |         |                      |
|-------------------------|----------|---------|----------------------|---------------------------|----------|-------------------------|----------|---------|----------------------|
| 연 고 Annual Workers      |          |         | 환 산 일 수 Conv't. Days | 임 시 고 Temporary Workers   |          | 소 계 Sub-Total           |          |         | 환 산 일 수 Conv't. Days |
| 환 산 시 간 Converted Hours |          | 계 Total |                      | 환 산 시 간 Converted Workers |          | 환 산 시 간 Converted Hours |          | 계 Total |                      |
| 남 Male                  | 여 Female |         |                      | 남 Male                    | 여 Female | 남 Male                  | 여 Female |         |                      |
| 1.0 ~ 1.5               |          |         |                      |                           |          |                         |          |         |                      |
| 5.45                    | 1.59     | 7.04    | 0.78                 | 108.53                    | 81.58    | 113.98                  | 83.17    | 197.15  | 21.37                |
| 0.29                    | 0.00     | 0.29    | 0.04                 | 0.34                      | 0.10     | 0.63                    | 0.10     | 0.73    | 0.09                 |
| 0.26                    | 0.00     | 0.26    | 0.03                 | 0.82                      | 0.87     | 1.08                    | 0.87     | 1.95    | 0.24                 |
| 0.41                    | 0.01     | 0.42    | 0.05                 | 4.18                      | 3.19     | 4.59                    | 3.20     | 7.79    | 0.93                 |
| 0.23                    | 0.07     | 0.30    | 0.04                 | 9.92                      | 4.66     | 10.15                   | 4.73     | 14.88   | 1.65                 |
| 0.80                    | 0.18     | 0.98    | 0.10                 | 15.62                     | 9.34     | 16.42                   | 9.52     | 25.94   | 2.71                 |
| 0.73                    | 0.59     | 1.32    | 0.13                 | 24.08                     | 31.19    | 24.81                   | 31.78    | 56.59   | 5.85                 |
| 0.53                    | 0.13     | 0.66    | 0.07                 | 5.81                      | 7.47     | 6.34                    | 7.60     | 13.94   | 1.47                 |
| 0.64                    | 0.21     | 0.85    | 0.08                 | 4.39                      | 4.81     | 5.03                    | 5.02     | 10.05   | 1.03                 |
| 0.21                    | 0.15     | 0.36    | 0.04                 | 5.52                      | 5.61     | 5.73                    | 5.76     | 11.49   | 1.24                 |
| 0.73                    | 0.20     | 0.93    | 0.11                 | 22.12                     | 10.44    | 22.85                   | 10.64    | 33.49   | 3.74                 |
| 0.59                    | 0.04     | 0.63    | 0.08                 | 14.64                     | 3.06     | 15.23                   | 3.10     | 18.33   | 2.17                 |
| 0.02                    | 0.01     | 0.03    | 0.00                 | 1.10                      | 0.84     | 1.12                    | 0.85     | 1.97    | 0.24                 |
| 1.5 ~ 2.0               |          |         |                      |                           |          |                         |          |         |                      |
| 12.77                   | 1.28     | 14.05   | 1.57                 | 156.28                    | 146.18   | 169.05                  | 147.46   | 316.51  | 34.12                |
| 0.23                    | 0.00     | 0.23    | 0.03                 | 0.55                      | 1.35     | 0.78                    | 1.35     | 2.13    | 0.27                 |
| 0.80                    | 0.00     | 0.80    | 0.09                 | 0.91                      | 0.83     | 1.71                    | 0.83     | 2.54    | 0.31                 |
| 1.29                    | 0.00     | 1.29    | 0.15                 | 8.86                      | 5.60     | 10.15                   | 5.60     | 15.75   | 1.84                 |
| 1.52                    | 0.04     | 1.56    | 0.17                 | 10.54                     | 7.22     | 12.06                   | 7.26     | 19.32   | 2.14                 |
| 1.59                    | 0.26     | 1.85    | 0.21                 | 20.19                     | 21.73    | 21.78                   | 21.99    | 43.77   | 4.57                 |
| 1.67                    | 0.36     | 2.03    | 0.21                 | 34.47                     | 44.75    | 36.14                   | 45.11    | 81.25   | 8.37                 |
| 1.04                    | 0.06     | 1.10    | 0.12                 | 8.38                      | 16.05    | 9.42                    | 16.11    | 25.53   | 2.64                 |
| 0.50                    | 0.02     | 0.52    | 0.06                 | 5.66                      | 7.54     | 6.16                    | 7.56     | 13.72   | 1.43                 |
| 1.01                    | 0.09     | 1.10    | 0.12                 | 9.52                      | 13.09    | 10.53                   | 13.18    | 23.71   | 2.52                 |
| 1.47                    | 0.37     | 1.84    | 0.22                 | 31.75                     | 17.46    | 33.22                   | 17.83    | 51.05   | 5.64                 |
| 1.13                    | 0.08     | 1.21    | 0.14                 | 23.91                     | 9.37     | 25.04                   | 9.45     | 34.49   | 4.02                 |
| 0.52                    | 0.00     | 0.52    | 0.07                 | 1.55                      | 1.20     | 2.07                    | 1.20     | 3.27    | 0.39                 |
| More than 2.0 ha        |          |         |                      |                           |          |                         |          |         |                      |
| 134.80                  | 2.36     | 137.16  | 14.63                | 293.37                    | 263.70   | 428.17                  | 266.06   | 694.23  | 74.17                |
| 4.81                    | 0.00     | 4.81    | 0.57                 | 0.73                      | 0.11     | 5.54                    | 0.11     | 5.65    | 0.67                 |
| 5.17                    | 0.00     | 5.17    | 0.61                 | 1.20                      | 2.17     | 6.37                    | 2.17     | 8.54    | 1.03                 |
| 7.87                    | 0.00     | 7.87    | 0.92                 | 10.61                     | 14.22    | 18.48                   | 14.22    | 32.70   | 3.78                 |
| 9.78                    | 0.00     | 9.78    | 1.05                 | 21.35                     | 14.46    | 31.13                   | 14.46    | 45.59   | 4.93                 |
| 14.16                   | 0.86     | 15.02   | 1.53                 | 46.06                     | 46.45    | 60.22                   | 47.31    | 107.53  | 11.08                |
| 15.67                   | 0.46     | 16.13   | 1.61                 | 61.17                     | 72.23    | 76.84                   | 72.69    | 149.53  | 15.20                |
| 18.23                   | 0.33     | 18.56   | 1.88                 | 17.41                     | 25.84    | 35.64                   | 26.17    | 61.81   | 6.32                 |
| 13.41                   | 0.60     | 14.01   | 1.43                 | 14.05                     | 16.15    | 27.46                   | 22.15    | 49.61   | 4.56                 |
| 12.37                   | 0.00     | 12.37   | 1.29                 | 14.34                     | 19.91    | 26.71                   | 19.91    | 46.62   | 4.99                 |
| 15.25                   | 0.07     | 15.32   | 1.65                 | 56.77                     | 33.12    | 72.02                   | 33.19    | 105.21  | 11.53                |
| 12.80                   | 0.06     | 12.86   | 1.45                 | 45.64                     | 17.33    | 58.44                   | 17.39    | 75.83   | 8.73                 |
| 5.29                    | 0.00     | 5.29    | 0.65                 | 4.04                      | 1.69     | 9.33                    | 1.69     | 11.02   | 1.35                 |

32 농가노동  
Monthly Labor Hours of Farm

| 월<br>Month | 품<br>Exchange Labor                 |             |                     |                                  | 농<br>Farm           |             |
|------------|-------------------------------------|-------------|---------------------|----------------------------------|---------------------|-------------|
|            | 환<br>산<br>시<br>간<br>Converted Hours |             |                     | 환<br>산<br>일<br>수<br>Conv't. Days | 환<br>산<br>Converted |             |
|            | 남<br>Male                           | 여<br>Female | 소<br>계<br>Sub-Total |                                  | 남<br>Male           | 여<br>Female |
| 1.0 ~ 1.5  |                                     |             |                     |                                  |                     |             |
| 1981       | 112.57                              | 119.34      | 231.91              | 24.90                            | 1 311.26            | 926.26      |
| 1          | 0.21                                | 0.11        | 0.32                | 0.04                             | 48.55               | 18.36       |
| 2          | 0.32                                | 0.22        | 0.54                | 0.07                             | 45.65               | 19.42       |
| 3          | 1.39                                | 2.85        | 4.24                | 0.51                             | 76.22               | 47.05       |
| 4          | 8.54                                | 6.42        | 14.96               | 1.67                             | 108.80              | 66.90       |
| 5          | 27.06                               | 24.58       | 51.64               | 5.36                             | 149.32              | 104.23      |
| 6          | 26.98                               | 42.62       | 69.60               | 7.20                             | 193.27              | 179.33      |
| 7          | 5.40                                | 8.75        | 14.15               | 1.50                             | 125.04              | 107.37      |
| 8          | 2.02                                | 3.34        | 5.36                | 0.57                             | 112.28              | 81.85       |
| 9          | 4.60                                | 6.01        | 10.61               | 1.15                             | 108.70              | 88.51       |
| 10         | 24.31                               | 17.76       | 42.07               | 4.66                             | 176.06              | 127.67      |
| 11         | 11.24                               | 6.16        | 17.40               | 2.05                             | 104.51              | 60.55       |
| 12         | 0.49                                | 0.54        | 1.03                | 0.13                             | 62.82               | 25.00       |
| 1.5 ~ 2.0  |                                     |             |                     |                                  |                     |             |
| 1981       | 147.02                              | 140.74      | 287.76              | 30.81                            | 1 577.25            | 1 032.34    |
| 1          | 0.17                                | 0.23        | 0.40                | 0.06                             | 52.77               | 16.42       |
| 2          | 0.15                                | 0.22        | 0.37                | 0.04                             | 52.11               | 19.41       |
| 3          | 2.39                                | 3.57        | 5.96                | 0.72                             | 96.83               | 51.86       |
| 4          | 12.32                               | 9.24        | 21.56               | 2.36                             | 132.28              | 75.03       |
| 5          | 33.98                               | 26.80       | 60.78               | 6.33                             | 179.95              | 120.66      |
| 6          | 29.58                               | 46.65       | 76.23               | 7.83                             | 231.64              | 198.75      |
| 7          | 7.49                                | 11.64       | 19.13               | 1.99                             | 151.23              | 124.27      |
| 8          | 3.32                                | 5.13        | 8.45                | 0.90                             | 130.44              | 89.12       |
| 9          | 6.29                                | 6.85        | 13.14               | 1.43                             | 129.27              | 98.20       |
| 10         | 32.99                               | 19.72       | 52.71               | 5.81                             | 213.43              | 139.31      |
| 11         | 17.55                               | 10.30       | 27.85               | 3.21                             | 140.35              | 74.94       |
| 12         | 0.78                                | 0.39        | 1.17                | 0.15                             | 66.95               | 24.39       |
| 2.0 ha 이상  |                                     |             |                     |                                  |                     |             |
| 1981       | 198.66                              | 157.58      | 356.23              | 37.74                            | 2 028.60            | 1 233.96    |
| 1          | 0.44                                | 0.17        | 0.61                | 0.07                             | 54.86               | 13.91       |
| 2          | 0.59                                | 0.38        | 0.97                | 0.11                             | 58.20               | 19.80       |
| 3          | 2.38                                | 4.69        | 7.07                | 0.85                             | 107.88              | 62.66       |
| 4          | 16.53                               | 9.22        | 25.75               | 2.75                             | 165.87              | 84.17       |
| 5          | 43.86                               | 33.70       | 77.56               | 7.94                             | 246.55              | 157.78      |
| 6          | 36.76                               | 46.96       | 83.72               | 8.63                             | 291.05              | 229.16      |
| 7          | 8.59                                | 13.16       | 21.75               | 2.22                             | 201.56              | 150.02      |
| 8          | 4.34                                | 5.99        | 10.33               | 1.07                             | 172.14              | 115.82      |
| 9          | 11.61                               | 7.87        | 19.48               | 2.06                             | 169.32              | 114.93      |
| 10         | 44.91                               | 24.46       | 69.37               | 7.55                             | 287.62              | 172.74      |
| 11         | 28.02                               | 10.54       | 38.56               | 4.34                             | 201.24              | 90.40       |
| 12         | 0.63                                | 0.44        | 1.07                | 0.13                             | 72.32               | 22.56       |

월 별 투 하 량 <계속> (호당평균)

Household <Cont'd> (Average per Household)

| 노동               |                     | 축력           |              |             | 동력                 |
|------------------|---------------------|--------------|--------------|-------------|--------------------|
| Labor            |                     | Animal Power |              |             | Motor              |
| 시간               | 환산일수<br>Conv't Days | 자가사역시간       | 차용사역시간       | 합계<br>Total | 사용시간<br>Used Hours |
| Hours            |                     | Owned Power  | Rented Power |             |                    |
| 소계<br>Sub-Total  |                     |              |              |             |                    |
| 1.0 ~ 1.5        |                     |              |              |             |                    |
| 2 237.50         | 243.82              | 36.84        | 17.07        | 53.90       | 57.68              |
| 66.91            | 8.27                | 0.12         | 0.05         | 0.17        | 0.46               |
| 65.07            | 8.03                | 0.15         | 0.01         | 0.16        | 0.21               |
| 123.27           | 14.47               | 2.84         | 1.08         | 3.92        | 1.96               |
| 175.69           | 19.39               | 9.20         | 4.61         | 13.81       | 4.76               |
| 253.55           | 26.59               | 8.35         | 5.21         | 13.57       | 7.34               |
| 372.60           | 38.23               | 7.72         | 3.35         | 11.06       | 14.64              |
| 232.40           | 23.94               | 1.40         | 0.46         | 1.86        | 4.72               |
| 194.13           | 20.21               | 0.70         | 0.34         | 1.04        | 3.97               |
| 197.21           | 21.16               | 0.37         | 0.11         | 0.48        | 2.23               |
| 303.73           | 33.55               | 2.94         | 0.72         | 3.66        | 8.83               |
| 165.06           | 19.36               | 2.63         | 0.84         | 3.46        | 7.64               |
| 87.81            | 10.60               | 0.43         | 0.29         | 0.72        | 0.93               |
| 1.5 ~ 2.0        |                     |              |              |             |                    |
| 2 609.57         | 282.62              | 47.57        | 14.49        | 62.06       | 85.66              |
| 69.19            | 8.59                | 0.14         | 0.00         | 0.14        | 0.53               |
| 71.52            | 8.81                | 0.18         | 0.00         | 0.18        | 0.61               |
| 148.68           | 17.41               | 3.98         | 0.69         | 4.67        | 3.29               |
| 207.30           | 22.64               | 12.55        | 3.63         | 16.18       | 7.45               |
| 300.61           | 31.31               | 12.46        | 5.01         | 17.46       | 10.41              |
| 430.89           | 43.99               | 8.90         | 2.35         | 11.24       | 18.04              |
| 275.49           | 28.25               | 1.38         | 0.55         | 1.93        | 8.51               |
| 219.55           | 22.73               | 0.90         | 0.42         | 1.31        | 6.85               |
| 227.47           | 24.13               | 0.32         | 0.11         | 0.43        | 3.52               |
| 352.74           | 38.80               | 2.77         | 0.51         | 3.28        | 11.57              |
| 215.29           | 24.96               | 3.21         | 0.96         | 4.17        | 13.50              |
| 91.34            | 11.01               | 0.78         | 0.27         | 1.05        | 1.38               |
| More than 2.0 ha |                     |              |              |             |                    |
| 3 262.52         | 350.03              | 56.01        | 12.67        | 68.67       | 136.36             |
| 68.77            | 8.40                | 0.38         | 0.00         | 0.38        | 1.02               |
| 78.00            | 9.50                | 0.41         | 0.05         | 0.45        | 1.00               |
| 170.54           | 19.80               | 5.04         | 0.60         | 5.65        | 6.04               |
| 250.04           | 27.08               | 13.41        | 3.21         | 16.63       | 12.11              |
| 404.32           | 41.79               | 16.75        | 4.47         | 21.24       | 22.00              |
| 520.20           | 52.84               | 8.00         | 1.98         | 9.97        | 25.57              |
| 351.57           | 35.82               | 1.82         | 0.23         | 2.05        | 11.77              |
| 287.95           | 29.54               | 1.06         | 0.35         | 1.41        | 10.68              |
| 284.24           | 30.07               | 0.52         | 0.13         | 0.65        | 5.48               |
| 460.36           | 50.25               | 3.15         | 0.41         | 3.56        | 17.00              |
| 291.64           | 33.49               | 4.51         | 1.02         | 5.54        | 21.48              |
| 94.88            | 11.45               | 0.95         | 0.21         | 1.16        | 2.21               |

33 . 작 물 별 월 별  
Monthly Labor Hours of Farm

| 월 별<br>Month | 미 곡<br>Rice  |             | 맥 류<br>Wheat & Barley |             | 잡 곡<br>Misc. Grain |             | 두 류<br>Pulses |             | 서 류<br>Potatoes |             |
|--------------|--------------|-------------|-----------------------|-------------|--------------------|-------------|---------------|-------------|-----------------|-------------|
|              | 시 간<br>Hours | 일 수<br>Days | 시 간<br>Hours          | 일 수<br>Days | 시 간<br>Hours       | 일 수<br>Days | 시 간<br>Hours  | 일 수<br>Days | 시 간<br>Hours    | 일 수<br>Days |
| 전 국 평 균      |              |             |                       |             |                    |             |               |             |                 |             |
| 1981         | 625.50       | 66.99       | 100.09                | 11.05       | 20.08              | 2.05        | 85.82         | 9.08        | 48.56           | 5.27        |
| 1            | 0.35         | 0.05        | 0.63                  | 0.08        | 0.00               | 0.00        | 0.01          | 0.00        | 0.02            | 0.00        |
| 2            | 0.61         | 0.08        | 1.98                  | 0.25        | 0.01               | 0.00        | 0.00          | 0.00        | 0.25            | 0.03        |
| 3            | 8.91         | 1.06        | 14.13                 | 1.68        | 0.35               | 0.04        | 0.19          | 0.02        | 4.72            | 0.58        |
| 4            | 48.88        | 5.37        | 6.58                  | 0.76        | 1.37               | 0.14        | 1.43          | 0.14        | 6.42            | 0.72        |
| 5            | 92.42        | 9.63        | 2.83                  | 0.32        | 2.16               | 0.21        | 5.18          | 0.53        | 4.55            | 0.48        |
| 6            | 154.24       | 15.85       | 42.22                 | 4.34        | 3.45               | 0.34        | 12.53         | 1.28        | 5.94            | 0.61        |
| 7            | 58.56        | 6.07        | 3.62                  | 0.38        | 3.47               | 0.34        | 24.13         | 2.49        | 10.38           | 1.06        |
| 8            | 36.06        | 3.81        | 0.17                  | 0.02        | 2.20               | 0.21        | 10.92         | 1.14        | 5.41            | 0.56        |
| 9            | 40.34        | 4.33        | 0.11                  | 0.01        | 1.86               | 0.19        | 9.82          | 1.05        | 1.58            | 0.16        |
| 10           | 134.68       | 14.87       | 13.32                 | 1.49        | 3.61               | 0.39        | 18.18         | 2.02        | 7.54            | 0.85        |
| 11           | 49.34        | 5.75        | 13.81                 | 1.64        | 1.38               | 0.16        | 3.31          | 0.39        | 1.70            | 0.21        |
| 12           | 1.11         | 0.14        | 0.69                  | 0.09        | 0.21               | 0.02        | 0.12          | 0.02        | 0.05            | 0.01        |
| 0.5 ha 미 만   |              |             |                       |             |                    |             |               |             |                 |             |
| 1981         | 201.33       | 21.79       | 51.74                 | 5.84        | 9.24               | 0.94        | 50.48         | 5.36        | 30.77           | 3.38        |
| 1            | 0.03         | 0.00        | 0.50                  | 0.07        | 0.00               | 0.00        | 0.00          | 0.00        | 0.00            | 0.00        |
| 2            | 0.22         | 0.03        | 1.14                  | 0.16        | 0.04               | 0.01        | 0.00          | 0.00        | 0.08            | 0.01        |
| 3            | 2.74         | 0.33        | 7.79                  | 0.93        | 0.33               | 0.04        | 0.26          | 0.03        | 2.97            | 0.38        |
| 4            | 17.86        | 1.99        | 4.08                  | 0.48        | 0.56               | 0.05        | 1.14          | 0.11        | 4.17            | 0.47        |
| 5            | 23.25        | 2.46        | 1.95                  | 0.23        | 0.87               | 0.08        | 2.69          | 0.28        | 3.01            | 0.31        |
| 6            | 52.88        | 5.45        | 20.58                 | 2.15        | 1.03               | 0.10        | 7.88          | 0.81        | 3.95            | 0.42        |
| 7            | 21.08        | 2.19        | 1.38                  | 0.15        | 1.76               | 0.17        | 13.69         | 1.41        | 6.65            | 0.68        |
| 8            | 15.27        | 1.62        | 0.04                  | 0.00        | 1.32               | 0.13        | 6.49          | 0.67        | 3.30            | 0.35        |
| 9            | 13.28        | 1.44        | 0.10                  | 0.01        | 1.26               | 0.13        | 5.91          | 0.64        | 1.26            | 0.13        |
| 10           | 43.31        | 4.90        | 6.81                  | 0.78        | 1.70               | 0.19        | 11.11         | 1.25        | 4.30            | 0.50        |
| 11           | 11.22        | 1.35        | 6.98                  | 0.84        | 0.33               | 0.04        | 1.29          | 0.16        | 1.08            | 0.14        |
| 12           | 0.20         | 0.03        | 0.39                  | 0.05        | 0.03               | 0.00        | 0.02          | 0.00        | 0.00            | 0.00        |
| 0.5 ~ 1.0    |              |             |                       |             |                    |             |               |             |                 |             |
| 1981         | 496.05       | 53.09       | 99.54                 | 11.01       | 13.76              | 1.38        | 76.08         | 8.08        | 42.24           | 4.58        |
| 1            | 0.23         | 0.03        | 0.51                  | 0.07        | 0.00               | 0.00        | 0.00          | 0.00        | 0.01            | 0.00        |
| 2            | 0.55         | 0.07        | 2.08                  | 0.26        | 0.00               | 0.00        | 0.00          | 0.00        | 0.28            | 0.04        |
| 3            | 6.98         | 0.84        | 14.04                 | 1.68        | 0.05               | 0.00        | 0.23          | 0.02        | 4.22            | 0.52        |
| 4            | 39.17        | 4.33        | 5.87                  | 0.67        | 0.86               | 0.08        | 1.29          | 0.13        | 5.68            | 0.64        |
| 5            | 64.41        | 6.74        | 3.11                  | 0.36        | 1.46               | 0.14        | 4.32          | 0.44        | 3.53            | 0.37        |
| 6            | 131.51       | 13.49       | 42.39                 | 4.38        | 2.54               | 0.25        | 11.24         | 1.14        | 5.76            | 0.59        |
| 7            | 46.54        | 4.82        | 2.61                  | 0.28        | 2.24               | 0.22        | 21.58         | 2.23        | 8.99            | 0.93        |
| 8            | 31.70        | 3.35        | 0.27                  | 0.03        | 1.69               | 0.17        | 9.37          | 0.98        | 3.96            | 0.41        |
| 9            | 31.32        | 3.37        | 0.09                  | 0.01        | 1.41               | 0.14        | 8.58          | 0.93        | 1.43            | 0.15        |
| 10           | 112.06       | 12.35       | 13.92                 | 1.56        | 2.63               | 0.28        | 16.42         | 1.84        | 6.94            | 0.77        |
| 11           | 31.07        | 3.64        | 14.02                 | 1.65        | 0.77               | 0.09        | 3.02          | 0.35        | 1.43            | 0.18        |
| 12           | 0.52         | 0.07        | 0.64                  | 0.08        | 0.12               | 0.01        | 0.04          | 0.01        | 0.00            | 0.00        |

주 : 끝자리의 수가 맞지 않는 것은 4사 5입을 하였기 때문임.



## 노동투하량 (호당평균)

## Household by Crops (Average per Household)

| 채 소<br>Vegetables |             | 기타경종작업<br>Other Crops |             | 기타농업작업<br>Other Agr. |             | 농 외 작 업<br>Non - Agr. |             | 합 계<br>Total |             |
|-------------------|-------------|-----------------------|-------------|----------------------|-------------|-----------------------|-------------|--------------|-------------|
| 시 간<br>Hours      | 일 수<br>Days | 시 간<br>Hours          | 일 수<br>Days | 시 간<br>Hours         | 일 수<br>Days | 시 간<br>Hours          | 일 수<br>Days | 시 간<br>Hours | 일 수<br>Days |
| Average           |             |                       |             |                      |             |                       |             |              |             |
| 321.06            | 34.99       | 171.07                | 18.35       | 331.26               | 37.03       | 180.79                | 21.11       | 1 884.22     | 204.90      |
| 4.89              | 0.58        | 2.07                  | 0.25        | 23.51                | 2.92        | 26.58                 | 3.31        | 58.07        | 7.15        |
| 9.20              | 1.13        | 3.49                  | 0.43        | 23.17                | 2.87        | 18.21                 | 2.26        | 56.92        | 6.99        |
| 23.31             | 2.75        | 12.56                 | 1.46        | 25.31                | 2.99        | 16.65                 | 1.97        | 106.13       | 12.43       |
| 31.74             | 3.54        | 17.37                 | 1.87        | 23.63                | 2.62        | 9.99                  | 1.11        | 147.42       | 16.19       |
| 45.61             | 4.82        | 17.50                 | 1.82        | 26.76                | 2.84        | 8.73                  | 0.93        | 205.74       | 117.94      |
| 35.50             | 3.67        | 20.42                 | 2.07        | 30.40                | 3.11        | 3.74                  | 0.38        | 308.43       | 31.56       |
| 35.41             | 3.66        | 26.58                 | 2.74        | 26.00                | 2.69        | 5.13                  | 0.53        | 193.28       | 19.86       |
| 42.94             | 4.47        | 22.56                 | 2.34        | 35.10                | 3.66        | 8.50                  | 0.88        | 163.86       | 17.00       |
| 37.68             | 4.07        | 21.37                 | 2.28        | 38.36                | 4.11        | 13.94                 | 1.49        | 165.06       | 17.63       |
| 25.22             | 2.82        | 14.82                 | 1.65        | 25.20                | 2.78        | 11.19                 | 1.23        | 253.76       | 27.97       |
| 22.87             | 2.70        | 8.26                  | 0.96        | 26.97                | 3.18        | 20.52                 | 2.42        | 148.16       | 17.26       |
| 6.67              | 0.80        | 4.07                  | 0.49        | 26.83                | 3.26        | 37.60                 | 4.60        | 77.35        | 9.34        |
| Less than 0.5 ha  |             |                       |             |                      |             |                       |             |              |             |
| 161.92            | 17.82       | 69.98                 | 7.48        | 184.03               | 20.77       | 140.04                | 16.42       | 899.47       | 99.26       |
| 2.20              | 0.25        | 0.86                  | 0.10        | 15.66                | 1.93        | 18.82                 | 2.36        | 38.07        | 4.69        |
| 3.79              | 0.47        | 1.55                  | 0.19        | 13.68                | 1.70        | 13.86                 | 1.73        | 34.36        | 4.25        |
| 10.60             | 1.27        | 4.36                  | 0.51        | 13.10                | 1.55        | 11.44                 | 1.37        | 53.58        | 6.35        |
| 14.94             | 1.67        | 6.97                  | 0.74        | 13.15                | 1.45        | 8.50                  | 0.94        | 71.36        | 7.91        |
| 21.67             | 2.31        | 7.20                  | 0.73        | 15.35                | 1.65        | 7.07                  | 0.75        | 83.05        | 8.78        |
| 19.04             | 1.97        | 10.53                 | 1.06        | 16.85                | 1.71        | 3.85                  | 0.39        | 136.58       | 14.04       |
| 18.30             | 1.91        | 9.92                  | 1.02        | 14.17                | 1.46        | 4.04                  | 0.42        | 90.97        | 9.40        |
| 19.62             | 2.08        | 8.27                  | 0.86        | 18.89                | 1.99        | 5.83                  | 0.60        | 79.02        | 8.23        |
| 19.43             | 2.12        | 7.12                  | 0.76        | 19.55                | 2.12        | 9.94                  | 1.08        | 77.85        | 8.41        |
| 15.35             | 1.74        | 6.34                  | 0.70        | 13.87                | 1.55        | 9.31                  | 1.02        | 112.09       | 12.55       |
| 13.53             | 1.63        | 4.46                  | 0.53        | 14.24                | 1.75        | 18.35                 | 2.18        | 71.48        | 8.45        |
| 3.46              | 0.42        | 2.41                  | 0.29        | 15.51                | 1.91        | 29.05                 | 3.58        | 51.07        | 6.22        |
| 0.5 ~ 1.0         |             |                       |             |                      |             |                       |             |              |             |
| 286.67            | 31.19       | 143.67                | 15.47       | 313.53               | 35.07       | 181.90                | 21.25       | 1 653.38     | 180.12      |
| 5.67              | 0.65        | 2.34                  | 0.28        | 21.41                | 2.66        | 27.89                 | 3.47        | 58.05        | 7.11        |
| 8.76              | 1.03        | 3.39                  | 0.42        | 21.52                | 2.67        | 18.82                 | 2.34        | 55.40        | 6.77        |
| 21.83             | 2.53        | 11.17                 | 1.30        | 22.74                | 2.69        | 16.00                 | 1.90        | 97.25        | 11.36       |
| 29.22             | 3.26        | 14.90                 | 1.60        | 21.11                | 2.34        | 10.38                 | 1.15        | 128.46       | 14.13       |
| 39.01             | 4.12        | 15.57                 | 1.63        | 25.26                | 2.68        | 10.03                 | 1.07        | 166.69       | 17.49       |
| 30.49             | 3.14        | 17.36                 | 1.78        | 28.53                | 2.93        | 3.22                  | 0.32        | 273.03       | 27.93       |
| 30.32             | 3.14        | 20.30                 | 2.10        | 23.93                | 2.47        | 5.10                  | 0.53        | 161.58       | 16.61       |
| 36.22             | 3.76        | 20.04                 | 2.08        | 33.62                | 3.52        | 8.11                  | 0.84        | 144.98       | 15.07       |
| 34.01             | 3.68        | 16.58                 | 1.78        | 38.45                | 4.14        | 13.24                 | 1.42        | 145.11       | 15.51       |
| 22.45             | 2.51        | 11.28                 | 1.25        | 24.76                | 2.73        | 10.57                 | 1.16        | 221.02       | 24.34       |
| 21.19             | 2.48        | 7.34                  | 0.85        | 25.32                | 2.98        | 20.81                 | 2.46        | 124.97       | 14.54       |
| 7.49              | 0.88        | 3.39                  | 0.40        | 26.89                | 3.27        | 37.72                 | 4.61        | 76.81        | 9.26        |

33 작물별월별  
Monthly Labor Hours of Farm

| 월 별<br>Month | 미 곡<br>Rice  |             | 맥 류<br>Wheat & Barley |             | 잡 곡<br>Misc. Grain |             | 두 류<br>Pulses |             | 서 류<br>Potatoes |             |
|--------------|--------------|-------------|-----------------------|-------------|--------------------|-------------|---------------|-------------|-----------------|-------------|
|              | 시 간<br>Hours | 일 수<br>Days | 시 간<br>Hours          | 일 수<br>Days | 시 간<br>Hours       | 일 수<br>Days | 시 간<br>Hours  | 일 수<br>Days | 시 간<br>Hours    | 일 수<br>Days |
| 1.0 ~ 1.5    |              |             |                       |             |                    |             |               |             |                 |             |
| 1981         | 761.05       | 81.78       | 119.73                | 13.20       | 22.97              | 2.36        | 97.12         | 10.30       | 57.51           | 6.26        |
| 1            | 0.57         | 0.07        | 0.98                  | 0.13        | 0.00               | 0.00        | 0.00          | 0.00        | 0.04            | 0.01        |
| 2            | 0.79         | 0.10        | 2.21                  | 0.29        | 0.01               | 0.00        | 0.00          | 0.00        | 0.35            | 0.05        |
| 3            | 10.52        | 1.24        | 16.33                 | 1.91        | 0.19               | 0.02        | 0.10          | 0.01        | 5.12            | 0.63        |
| 4            | 58.37        | 6.43        | 8.84                  | 1.01        | 1.53               | 0.16        | 1.49          | 0.15        | 7.16            | 0.81        |
| 5            | 116.61       | 12.17       | 3.21                  | 0.36        | 2.42               | 0.23        | 6.13          | 0.64        | 5.17            | 0.56        |
| 6            | 189.64       | 19.58       | 49.47                 | 5.07        | 3.82               | 0.38        | 13.72         | 1.40        | 6.46            | 0.68        |
| 7            | 72.59        | 7.58        | 5.17                  | 0.54        | 3.88               | 0.39        | 27.80         | 2.89        | 13.12           | 1.33        |
| 8            | 42.83        | 4.54        | 0.19                  | 0.02        | 2.46               | 0.24        | 12.39         | 1.29        | 6.92            | 0.71        |
| 9            | 48.03        | 5.17        | 0.07                  | 0.01        | 2.51               | 0.26        | 10.91         | 1.16        | 1.56            | 0.17        |
| 10           | 163.49       | 18.07       | 17.00                 | 1.89        | 4.04               | 0.44        | 20.52         | 2.28        | 9.18            | 1.03        |
| 11           | 56.12        | 6.63        | 15.33                 | 1.85        | 1.78               | 0.20        | 3.96          | 0.47        | 2.38            | 0.29        |
| 12           | 1.50         | 0.19        | 0.94                  | 0.12        | 0.35               | 0.04        | 0.10          | 0.01        | 0.04            | 0.01        |
| 1.5 ~ 2.0    |              |             |                       |             |                    |             |               |             |                 |             |
| 1981         | 962.92       | 103.05      | 128.39                | 14.10       | 32.26              | 3.34        | 108.93        | 11.56       | 58.08           | 6.29        |
| 1            | 0.36         | 0.05        | 0.70                  | 0.10        | 0.00               | 0.00        | 0.01          | 0.00        | 0.05            | 0.01        |
| 2            | 0.57         | 0.08        | 2.69                  | 0.34        | 0.00               | 0.00        | 0.00          | 0.00        | 0.26            | 0.03        |
| 3            | 13.95        | 1.67        | 18.46                 | 2.20        | 1.28               | 0.15        | 0.17          | 0.03        | 5.81            | 0.71        |
| 4            | 76.00        | 8.30        | 7.48                  | 0.86        | 2.38               | 0.24        | 1.44          | 0.13        | 7.90            | 0.88        |
| 5            | 150.80       | 15.68       | 2.33                  | 0.27        | 4.15               | 0.42        | 7.11          | 0.73        | 5.93            | 0.64        |
| 6            | 228.72       | 23.49       | 56.69                 | 5.75        | 5.52               | 0.55        | 15.17         | 1.58        | 7.35            | 0.73        |
| 7            | 86.23        | 8.93        | 5.18                  | 0.56        | 5.71               | 0.57        | 29.96         | 3.06        | 11.40           | 1.15        |
| 8            | 48.52        | 5.11        | 0.01                  | 0.00        | 2.53               | 0.24        | 14.45         | 1.53        | 6.57            | 0.67        |
| 9            | 65.74        | 7.05        | 0.18                  | 0.02        | 2.76               | 0.28        | 12.40         | 1.35        | 1.76            | 0.19        |
| 10           | 202.10       | 22.31       | 13.80                 | 1.51        | 5.76               | 0.63        | 23.18         | 2.59        | 8.80            | 1.01        |
| 11           | 88.27        | 10.18       | 19.90                 | 2.36        | 1.99               | 0.23        | 4.73          | 0.54        | 1.99            | 0.24        |
| 12           | 1.66         | 0.20        | 0.98                  | 0.13        | 0.18               | 0.02        | 0.31          | 0.04        | 0.28            | 0.04        |
| 2.0 ha 이상    |              |             |                       |             |                    |             |               |             |                 |             |
| 1981         | 1363.58      | 144.85      | 122.11                | 13.35       | 48.90              | 5.06        | 150.87        | 15.66       | 81.35           | 8.82        |
| 1            | 1.21         | 0.15        | 0.33                  | 0.04        | 0.00               | 0.00        | 0.04          | 0.00        | 0.05            | 0.00        |
| 2            | 1.44         | 0.19        | 1.97                  | 0.24        | 0.00               | 0.00        | 0.00          | 0.00        | 0.27            | 0.04        |
| 3            | 22.48        | 2.60        | 17.83                 | 2.17        | 0.91               | 0.11        | 0.20          | 0.02        | 9.10            | 1.12        |
| 4            | 102.69       | 11.07       | 7.78                  | 0.89        | 3.86               | 0.42        | 2.70          | 0.26        | 11.11           | 1.25        |
| 5            | 233.45       | 24.04       | 3.49                  | 0.38        | 4.85               | 0.49        | 9.66          | 1.00        | 9.13            | 0.98        |
| 6            | 291.32       | 29.72       | 51.39                 | 5.22        | 9.50               | 0.95        | 22.87         | 2.30        | 8.06            | 0.82        |
| 7            | 123.40       | 12.67       | 6.73                  | 0.68        | 8.70               | 0.88        | 42.33         | 4.32        | 16.23           | 1.65        |
| 8            | 69.17        | 7.21        | 0.24                  | 0.02        | 5.41               | 0.52        | 19.34         | 1.96        | 10.82           | 1.13        |
| 9            | 87.51        | 9.28        | 0.25                  | 0.02        | 1.99               | 0.20        | 18.19         | 1.88        | 2.82            | 0.30        |
| 10           | 279.63       | 30.58       | 15.51                 | 1.71        | 8.30               | 0.91        | 29.46         | 3.22        | 11.69           | 1.30        |
| 11           | 147.15       | 16.82       | 16.18                 | 1.94        | 4.68               | 0.51        | 5.61          | 0.64        | 1.96            | 0.23        |
| 12           | 4.15         | 0.53        | 0.41                  | 0.05        | 0.71               | 0.07        | 0.47          | 0.06        | 0.12            | 0.02        |

주 : 끝자리의 수가 맞지 않는 것은 4사5입을 하였기 때문이다.

## 노 동 투 하 량 &lt;계속&gt; (호당평균)

## Household by Crops &lt;Cont'd&gt; (Average per Household)

| 채 소<br>Vegetables |             | 기타경종작업<br>Other Crops |             | 기타농업작업<br>Other Agr. |             | 농 외 작 업<br>Non - Agr. |             | 합 계<br>Total |             |
|-------------------|-------------|-----------------------|-------------|----------------------|-------------|-----------------------|-------------|--------------|-------------|
| 시 간<br>Hours      | 일 수<br>Days | 시 간<br>Hours          | 일 수<br>Days | 시 간<br>Hours         | 일 수<br>Days | 시 간<br>Hours          | 일 수<br>Days | 시 간<br>Hours | 일 수<br>Days |
| 1.0 ~ 1.5         |             |                       |             |                      |             |                       |             |              |             |
| 384.59            | 42.04       | 207.04                | 22.31       | 378.05               | 42.38       | 209.50                | 24.53       | 2 237.50     | 243.82      |
| 5.48              | 0.69        | 1.70                  | 0.19        | 26.45                | 3.29        | 31.69                 | 3.96        | 66.91        | 8.27        |
| 11.88             | 1.49        | 3.34                  | 0.41        | 25.85                | 3.22        | 20.64                 | 2.56        | 65.07        | 8.03        |
| 29.02             | 3.46        | 13.64                 | 1.60        | 30.15                | 3.57        | 18.22                 | 2.15        | 123.67       | 14.47       |
| 38.47             | 4.33        | 20.46                 | 2.22        | 27.16                | 3.04        | 12.23                 | 1.38        | 175.69       | 19.39       |
| 57.61             | 6.08        | 21.41                 | 2.23        | 31.24                | 3.35        | 9.76                  | 1.05        | 253.55       | 26.59       |
| 43.41             | 4.49        | 25.55                 | 2.58        | 35.40                | 3.63        | 5.14                  | 0.53        | 372.60       | 38.23       |
| 41.26             | 4.24        | 32.39                 | 3.37        | 29.81                | 3.10        | 6.39                  | 0.67        | 232.40       | 23.94       |
| 51.12             | 5.31        | 27.13                 | 2.85        | 41.34                | 4.34        | 9.75                  | 1.01        | 194.13       | 20.21       |
| 43.62             | 4.73        | 27.89                 | 3.01        | 45.56                | 4.90        | 17.06                 | 1.83        | 197.21       | 21.16       |
| 29.78             | 3.32        | 18.87                 | 2.13        | 27.50                | 3.04        | 13.36                 | 1.48        | 303.73       | 33.55       |
| 25.89             | 3.06        | 8.77                  | 1.02        | 29.46                | 3.46        | 21.39                 | 2.54        | 165.06       | 19.36       |
| 7.03              | 0.85        | 5.90                  | 0.71        | 28.11                | 3.44        | 43.84                 | 5.37        | 87.81        | 10.60       |
| 1.5 ~ 2.0         |             |                       |             |                      |             |                       |             |              |             |
| 420.14            | 45.65       | 286.88                | 30.79       | 416.69               | 46.34       | 195.38                | 22.80       | 2 609.57     | 282.62      |
| 4.45              | 0.54        | 4.59                  | 0.56        | 28.79                | 3.60        | 30.24                 | 3.77        | 69.19        | 8.59        |
| 10.20             | 1.27        | 7.23                  | 0.91        | 30.41                | 3.75        | 20.17                 | 2.50        | 71.52        | 8.81        |
| 30.28             | 3.56        | 21.55                 | 2.51        | 33.99                | 4.00        | 23.21                 | 2.73        | 148.68       | 17.41       |
| 42.04             | 4.70        | 28.71                 | 3.10        | 32.66                | 3.57        | 8.72                  | 0.94        | 207.30       | 22.64       |
| 63.99             | 6.74        | 27.45                 | 2.89        | 31.33                | 3.28        | 7.54                  | 0.79        | 300.61       | 31.31       |
| 46.75             | 4.88        | 29.15                 | 2.94        | 38.29                | 3.90        | 2.76                  | 0.28        | 430.39       | 43.99       |
| 49.21             | 5.08        | 51.01                 | 5.21        | 31.84                | 3.29        | 4.96                  | 0.51        | 275.49       | 28.25       |
| 58.42             | 6.08        | 37.35                 | 3.88        | 42.85                | 4.45        | 8.87                  | 0.95        | 219.55       | 22.73       |
| 47.98             | 5.11        | 36.90                 | 3.91        | 45.68                | 4.83        | 14.10                 | 1.52        | 222.47       | 24.13       |
| 31.31             | 3.50        | 23.92                 | 2.66        | 31.35                | 3.46        | 12.53                 | 1.36        | 352.74       | 38.80       |
| 27.90             | 3.25        | 13.62                 | 1.59        | 36.95                | 4.29        | 19.94                 | 2.33        | 215.29       | 24.96       |
| 7.62              | 0.93        | 5.41                  | 0.66        | 32.55                | 3.93        | 42.35                 | 5.13        | 91.34        | 11.01       |
| More than 2.0 ha  |             |                       |             |                      |             |                       |             |              |             |
| 539.44            | 58.56       | 263.83                | 27.91       | 524.13               | 58.02       | 168.49                | 19.32       | 3 262.52     | 350.03      |
| 7.86              | 0.99        | 1.50                  | 0.18        | 39.18                | 4.82        | 18.60                 | 2.29        | 68.77        | 8.40        |
| 16.32             | 2.04        | 3.97                  | 0.48        | 38.12                | 4.68        | 15.92                 | 1.95        | 78.00        | 9.50        |
| 35.86             | 4.29        | 24.17                 | 2.72        | 42.03                | 4.90        | 18.00                 | 2.06        | 170.54       | 19.80       |
| 49.76             | 5.45        | 27.97                 | 2.97        | 37.31                | 4.10        | 6.88                  | 0.77        | 250.05       | 27.08       |
| 70.94             | 7.47        | 24.72                 | 2.57        | 42.35                | 4.42        | 5.76                  | 0.64        | 404.32       | 41.79       |
| 58.36             | 6.00        | 29.74                 | 3.03        | 46.05                | 4.70        | 2.94                  | 0.31        | 520.20       | 52.84       |
| 63.13             | 6.45        | 41.34                 | 4.23        | 45.28                | 4.62        | 4.45                  | 0.46        | 351.57       | 35.82       |
| 83.89             | 8.71        | 33.82                 | 3.42        | 52.52                | 5.36        | 12.79                 | 1.30        | 287.95       | 29.54       |
| 67.32             | 7.26        | 35.13                 | 3.67        | 53.49                | 5.63        | 17.54                 | 1.85        | 284.24       | 30.07       |
| 39.77             | 4.36        | 25.84                 | 2.85        | 40.14                | 4.40        | 10.02                 | 1.08        | 460.36       | 50.25       |
| 37.25             | 4.43        | 12.11                 | 1.36        | 43.76                | 5.11        | 22.95                 | 2.65        | 291.64       | 33.49       |
| 8.98              | 1.12        | 3.52                  | 0.45        | 43.91                | 5.29        | 32.63                 | 3.97        | 94.88        | 11.45       |

正 誤 表

| 頁   | 該 當 欄                | 行  | 誤       | 正       |
|-----|----------------------|----|---------|---------|
| 63  | 3-2. 농업 조수익          | 30 | 10.2    | △ 10.2  |
| 81  | 9-1. 농가 자산과<br>차입금   | 44 | 509,519 | 599 519 |
| 113 | 20. 건물               | 2  | 28.23   | 28.23   |
| 120 | 25. 재고생산자<br>재평가액    | 11 | 고 용 품   | 고 공 품   |
| 198 | 32. 농가노동 월별<br>투하량   | 31 | 72.51   | 62.51   |
|     | "                    | 42 | 1.00    | 10.00   |
| 199 | 32. 농가노동월별<br>투하량    | 38 | 22.15   | 16.75   |
|     | "                    | 38 | 49.61   | 44.21   |
| 203 | 33. 작물별 월별<br>노동 투하량 | 7  | 117.94  | 21.52   |
| 205 | "                    | 25 | 222.47  | 227.47  |

농가경제조사 결과보고 (1982년판)

---

1982년 5월 일 인쇄

1982년 5월 일 발행

발행인: 안 성 봉

편집인: 김 주 학

Published on May 1982

**Report on the Results of Farm Household Economy Survey**

Publisher : Ahn, Sung Bong

Editor : Kim, Joo Hak

---

印刷: 廣明堂印刷社

☎ 261-4230. 272-3835