

발 간 등 록 번 호

11-1543000-001578-10

# 2015년 기준 농업법인조사 보고서

Report on the 2015 Agriculture Corporation Survey





발 간 등 록 번 호

11-1543000-001578-10

# 2015년 기준 농업법인조사 보고서

Report on the 2015 Agriculture Corporation Survey

2017. 2.



농림축산식품부

Ministry of Agriculture,  
Food and Rural Affairs



농림수산식품교육문화정보원

Korea Agency of Education, Promotion and Information Service in Food, Agriculture, Forestry and Fisheries



## 자료 이용 시 유의사항

- 이 자료는 농업을 경영하는 법인의 생산구조와 경영실태 등을 파악하기 위해 **농업법인 기업체를 대상으로 2015년 실적을 조사하여 집계한 결과**입니다.
- 금년 **농업법인 조사결과**의 특징은 다음과 같습니다.
  - 기존의 통계청 농어업법인조사(01~15)가 중지됨에 따라 '15년 기준 농업법인 조사부터 농림축산식품부로 **조사주체가 변경**되었습니다.
  - 금년 조사결과는 “2016년 농업법인 실태조사” 결과 **정상적으로 운영 중인 법인** 중에서 조사에 참여한 법인을 대상으로 하였으며, 이를 본 조사의 운영중 농업법인으로 집계하였습니다.
  - 법인 설립 후 운영을 준비하는 법인은 조사 대상에서 제외되었습니다.
  - 농업법인의 재무제표 작성 현황, 경영실태, 경영성과, 매출액 등은 국세청의 협조를 받아 작성하였습니다.
- 농업법인을 운영하는 주체를 ‘출자자 공동운영’, ‘대표자 단독운영’, ‘출자자 개별운영’으로 분류하였는데, 이 명칭은 농업법인조사에서 사용되는 용어로 주요 용어해설을 참고하기 바랍니다.
  - 주요항목 집계는 운영주체가 **‘출자자공동운영’과 ‘대표자단독운영’인 농업법인을 대상으로** 합니다.
- 수록 자료는 반올림 되었으므로 전체 수치와 표내의 합계는 일치하지 않을 수 있으며, 증감(률)은 원자료에서 산출하였으므로 반올림된 자료를 기준으로 산출한 수치와는 다를 수 있습니다.
  - 통계표에 사용된 부호 『0』 : 단위 미만, 『-』 : 해당 숫자 없음, 『x』 : 법인 정보 보호를 위한 Masking 처리부호
  - 법인당 자료계산 시, 분모는 해당 자료가 있는 법인의 수
- 각 통계표별 법인수는 해당표의 집계범위에 따라 다를 수 있으므로 관련 주기(註記)를 꼭 확인하시기 바랍니다.
- 이 보고서의 내용을 인용할 때에는 “**2015년 기준 농업법인조사 보고서**” 자료임을 밝혀 주시기 바랍니다.
- 이 보고서에 수록된 자료에 대한 문의는 농림축산식품부 경영인력과, 또는 농림수산식품교육문화정보원 맞춤형정실로 연락하여 주시기 바랍니다. (전화 044-201-1534, 044-861-8794)




# 목 차

|                              |    |
|------------------------------|----|
| I. 조사개요 .....                | 1  |
| II. 조사결과 .....               | 3  |
| 1. 주요내용 .....                | 5  |
| 2. 농업법인 현황 .....             | 7  |
| 가. 농업법인수 .....               | 7  |
| 나. 지역별 법인수 .....             | 8  |
| 3. 농업법인 세부현황 .....           | 10 |
| 가. 운영주체별 .....               | 10 |
| 나. 종사자수 .....                | 11 |
| 다. 농업경영 현황 .....             | 13 |
| 라. 사업유형 및 판매(매출)액 .....      | 15 |
| 마. 경영실패(법인당) .....           | 17 |
| III. 통계표 .....               | 19 |
| 1. 운영주체 및 사업유형별 법인수 .....    | 21 |
| 2. 출자자수 .....                | 25 |
| 3. 출자자 규모별 법인수 .....         | 27 |
| 4. 출자금 .....                 | 29 |
| 5. 출자금 규모별 법인수 .....         | 31 |
| 6. 종사자수 .....                | 33 |
| 7. 상시 종사자 규모별 법인수 .....      | 37 |
| 8. 경영 경지면적 .....             | 39 |
| 9. 유형별 재배면적 .....            | 41 |
| 10. 작물별 재배면적 .....           | 43 |
| 11. 가축 사육 두수 .....           | 47 |
| 12. 판매(매출)액 .....            | 49 |
| 13. 재무제표 작성 법인수 .....        | 53 |
| 14. 경영실패(법인당) .....          | 55 |
| 15. 자산, 부채, 자본 규모별 법인수 ..... | 57 |
| 16. 경영성과(법인당) .....          | 61 |
| 17. 매출액 및 영업이익 규모별 법인수 ..... | 65 |
| IV. 부록 .....                 | 69 |







# 조 사 개 요



## 1. 조사목적

- 농업을 경영하는 법인의 생산구조와 운영형태 및 경영실태 등에 관한 변화 추이를 파악하여 농업 정책 수립 및 관련 연구를 위한 기초자료 제공

## 2. 법적근거

- 통계법 제17조 및 동법 시행령 제22조에 의거한 지정통계(승인번호 제114049호)

## 3. 조사대상

- 조사대상 : 「농업경영체 육성 및 지원에 관한 법률」에 의거하여 설립된 영농조합법인, 농업회사법인
- 조사단위 : 기업체단위

## 4. 조사기간

- 조사 기준시점 : 2015. 12. 31. 기준
- 조사 대상기간 : 2016. 1. 1. ~ 12. 31. (1년간)
- 조사 실시기간(보완조사와 병행)
  - 전화 조사 : 2016. 6. 24. ~ 12. 16.
  - 본 조 사 : 2016. 6. 24. ~ 10. 30.
  - 보완 조사 : 2016. 11. 1. ~ 12. 16.

## 5. 조사체계

- 전화조사 : 농정원 ⇔ 조사 수행업체 ⇔ 조사대상 기업체
- 본 조 사 : 농정원 ⇔ 조사 수행업체 ⇔ 조사대상 기업체
- 보완조사 : 농정원 ⇔ 조사 수행업체 ⇔ 조사대상 기업체

## 6. 조사주기

- 조사주기 : 매년

## 7. 조사방법

- 전화조사, 인터넷조사, 면접조사, 기타(팩스, E-mail, 우편 등)

## 8. 조사항목

- 조사표 종류 : 농업법인조사표
  - 농업법인(17개) : 관리항목(9개), 공통항목(5개), 특성항목(3개)

### < 조사항목 >

| 관리항목(9)       | 공통항목(5)              | 특성항목       |
|---------------|----------------------|------------|
| ① 기업체명        |                      |            |
| ② 대표자명        | ⑩ 기업체 구분             |            |
| ③ 전화번호        | ⑪ 출자                 |            |
| ④ 소재지         | ⑫ 종사자수               |            |
| ⑤ 조직형태        | ⑬ 사업비율 및 판매(매출)액     | ⑮ 경영 경지면적  |
| ⑥ 법인설립연월      | - 사업비율별 판매(매출)액      | ⑯ 농작물 재배면적 |
| ⑦ 법인등록번호      | ⑭ 경영실태 <sup>1)</sup> | ⑰ 가축 사육    |
| ⑧ 사업자등록번호     | - 자산, 부채와 자본         |            |
| ⑨ 운영여부(운영주체)  | - 사업수지               |            |
| - 법인세 감면신청 여부 |                      |            |
| - 농업경영체 등록여부  |                      |            |
| - 농업경영체 미등록사유 |                      |            |

1) 직접 조사하지 않고 「국세청 법인세자료」를 통계표 형식으로 협조받음

## 9. 결과공표

- 공표시기 및 방법('17. 2.)
  - 보도자료 배포 및 농림축산식품부([www.mafra.go.kr](http://www.mafra.go.kr)), 통계청 홈페이지([www.kostat.go.kr](http://www.kostat.go.kr)) 게시
  - 통계표 및 보고서를 국가통계포털([kosis.kr](http://kosis.kr))에서 제공
- 간행물 : 2015년 기준 농업법인조사 보고서(전자책(e-book))



## II


# 조 사 결 과

# 2015년 기준 농업법인 현황

## 농업법인현황


### 농업 법인 수

(단위 : 개)




### 경지 면적

(단위 : ha)

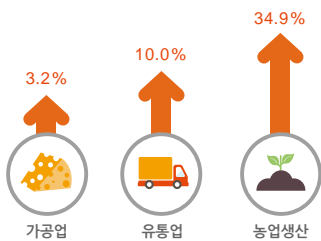


### 법인 당 경지 면적

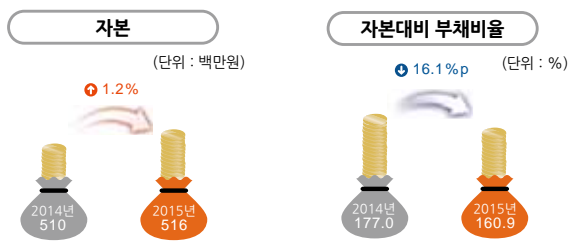
(단위 : ha)



## ○ 사업유형별 증감률

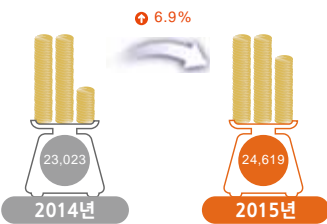


## ○ 법인 당 자본 및 부채비율

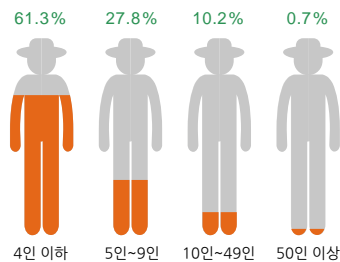


## ○ 판매액

(단위 : 십억원)



## ○ 상시근로자 규모별 구성비



## 1. 주요내용

- **2015년 말 현재 운영 중인 농업법인은 18,757개로 전년(16,482개)에 비해 13.8%(2,275개) 증가**
  - 영농조합법인은 12,979개로 전체의 69.2%, 농업회사법인은 5,778개로 30.8% 차지
  - 지역별로는 전남(19.5%: 3,661개), 전북(13.2%: 2,480개), 충남(11.7%: 2,191개) 순으로 나타남
- **상시근로자 규모가 “4인 이하”인 농업법인이 전체의 61.3% 차지**
  - 상시근로자 규모가 ‘4인 이하’인 법인의 비중이 농업법인은 61.3%으로 대부분이 영세한 것으로 나타남
  - 법인당 종사자수는 농업법인이 6.6명
- **농업법인 경영경지면적은 59,897ha, 농업법인당 경지면적은 9.5ha**
  - 농업법인이 경영한 경지면적은 59,897ha로, 논은 22,176ha로 37.0%를, 밭이 37,721ha로 63.0%를 차지함
  - ※ '15년 농업법인 경영경지면적은 우리나라 전체 경지의 3.6% 차지('14년: 2.6%)
- **사업유형별로 보면 농업생산을 주로 하는 농업법인이 6,017개로 전년 대비 34.9% 증가**
  - 농업법인의 농업생산이외 사업은 전년대비 유통업 10.0%, 가공업 3.2% 증가
- **농업법인의 판매(매출)액은 전년대비 6.9% 증가**
  - 영농조합법인의 총 판매(매출)액은 11조 1,105억원으로 전년에 비해 24% 증가
  - 농업회사법인의 총 판매(매출)액은 13조 5,088억원으로 전년에 비해 11.0% 증가
- **농업법인의 자본대비 부채비율은 160.9%, 전년에 비해 16.1%p 감소**
  - 농업법인당 자산은 13억 4,600만원, 부채는 8억 3,000만원으로 전년대비 각각 4.8%, 8.2% 감소하였고, 자본은 5억 1,600만원으로 전년대비 1.2% 증가

□ **농업법인당 매출액은 전년대비 6.9% 감소**

- 농업법인당 매출액은 16억 5,100만원으로 전년 대비 6.9% 감소하였으며, 당기순이익은 4,800만원으로 전년대비 26.3% 증가

< 표 1 > 농업법인의 주요지표

| 주요항목                | 단위  | 농업법인   |            |         |
|---------------------|-----|--------|------------|---------|
|                     |     | 집계법인수  | 합계         | 법인당     |
| 출자자수                | 명   | 17,484 | 193,059    | 11.0    |
| 출자금                 | 백만원 | 17,484 | 4,965,934  | 284     |
| 종사자수                | 명   | 17,484 | 115,704    | 6.6     |
| 판매액 <sup>1)</sup>   | 백만원 | 17,484 | 24,619,474 | 1,408.1 |
| 자산 <sup>2)</sup>    | 백만원 | 13,858 | 18,652,748 | 1,346   |
| 부채 <sup>2)</sup>    | 백만원 | 13,858 | 11,502,724 | 830     |
| 자본 <sup>2)</sup>    | 백만원 | 13,858 | 7,149,849  | 516     |
| 매출액 <sup>2)</sup>   | 백만원 | 13,858 | 22,875,012 | 1,651   |
| 영업이익 <sup>2)</sup>  | 백만원 | 13,858 | 640,356    | 46      |
| 당기순이익 <sup>2)</sup> | 백만원 | 13,858 | 665,946    | 48      |
| 결손제외 <sup>2)</sup>  | 백만원 | 8,793  | 935,622    | 106     |

1) 판매액은 매출액+법인세 미제출법인의 연간판매액으로 작성

2) 자산, 부채, 매출액, 영업이익, 당기순이익은 국세청 법인세자료(통계표) 협조받아서 작성



## 2. 농업법인 현황

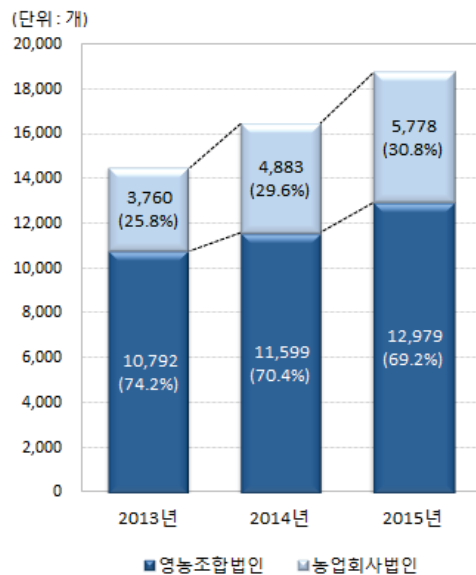
### 가. 농업법인수

□ 2015년 기준 농업법인은 18,757개로 전년에 비해 13.8% 증가

○ 2015년 말 현재 운영 중인 농업법인은 18,757개로 전년(16,482개)에 비해 13.8% 증가

- (영농조합법인) 영농조합법인은 12,979개로 전체의 69.2%를 차지하고, 전년대비 11.9% 증가
- (농업회사법인) 농업회사법인은 5,778개로 전체의 30.8%를 차지하고, 전년대비 18.3% 증가

<그림 1> 농업법인수 추이



< 표 2 > 2015년 말 기준 농업법인 현황

(단위 : 개, %)

| 구분     | 2013년  |       | 2014년  |       | 2015년  |       | 증감    | 증감률  |
|--------|--------|-------|--------|-------|--------|-------|-------|------|
|        | 개      | 구성비   | 개      | 구성비   | 개      | 구성비   |       |      |
| 농업법인   | 14,552 | 100.0 | 16,482 | 100.0 | 18,757 | 100.0 | 2,275 | 13.8 |
| 영농조합법인 | 10,792 | 74.2  | 11,599 | 70.4  | 12,979 | 69.2  | 1,380 | 11.9 |
| 농업회사법인 | 3,760  | 25.8  | 4,883  | 29.6  | 5,778  | 30.8  | 895   | 18.3 |

## 나. 지역별 법인수

□ 농업법인수는 '전남'이 3,661개로 전국에서 최다

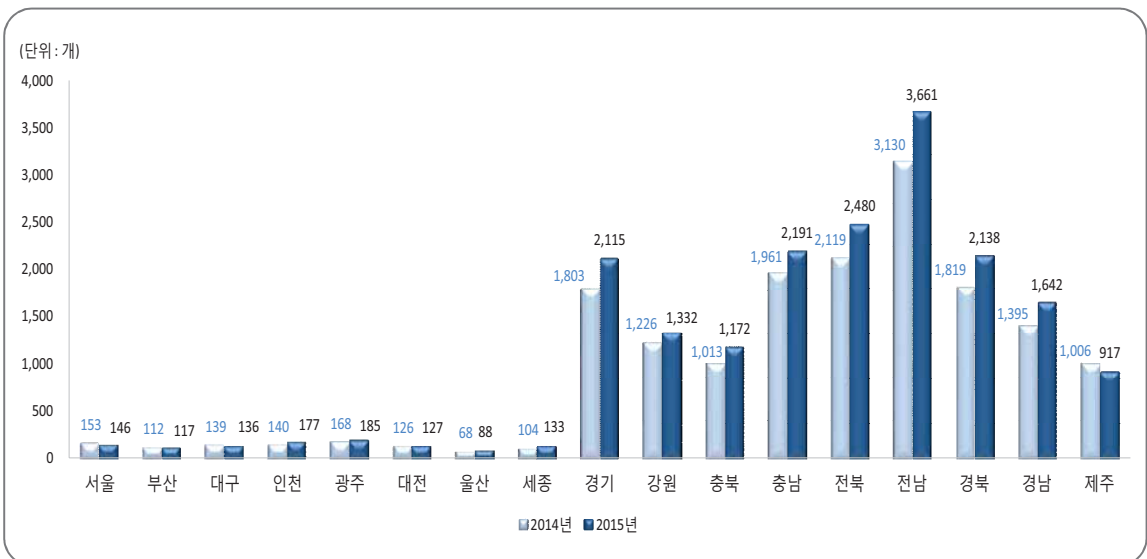
- 2015년 말 기준 운영 중인 농업법인수를 지역별로 보면, 전남(19.5%: 3,661개), 전북(13.2%: 2,480개), 충남(11.7%: 2,191개) 순으로 나타남

< 표 3 > 상위 5개 지역의 농업법인 현황

(단위 : 개, %)

| 순위 | 농업법인 |       | 비중   | 영농조합법인 |       | 농업회사법인 |       |
|----|------|-------|------|--------|-------|--------|-------|
|    | 지역   | 개수    |      | 지역     | 개수    | 지역     | 개수    |
| 1  | 전남   | 3,661 | 19.5 | 전남     | 2,774 | 전남     | 887   |
| 2  | 전북   | 2,480 | 13.2 | 전북     | 1,844 | 전북     | 636   |
| 3  | 충남   | 2,191 | 11.7 | 충남     | 1,650 | 충남     | 541   |
| 4  | 경북   | 2,138 | 11.4 | 경북     | 1,543 | 경북     | 595   |
| 5  | 경기   | 2,115 | 11.3 | 경기     | 956   | 경기     | 1,159 |

< 그림 2 > 지역별 농업법인수 추이



[참고] 지역별 농업법인수(본사 기준)

(단위 : 개, %)

| 구분 | 2014년          |           |        |       | 2015년          |           |        |       | 증감    | 증감률  |
|----|----------------|-----------|--------|-------|----------------|-----------|--------|-------|-------|------|
|    | 실질<br>운영<br>법인 | 출자자<br>개별 | 합계     | 구성비   | 실질<br>운영<br>법인 | 출자자<br>개별 | 합계     | 구성비   |       |      |
| 전국 | 15,043         | 1,439     | 16,482 | 100.0 | 17,484         | 1,273     | 18,757 | 100.0 | 2,275 | 13.8 |
| 서울 | 147            | 6         | 153    | 0.9   | 143            | 3         | 146    | 0.8   | -7    | -4.6 |
| 부산 | 101            | 11        | 112    | 0.7   | 102            | 15        | 117    | 0.6   | 5     | 4.5  |
| 대구 | 131            | 8         | 139    | 0.8   | 130            | 6         | 136    | 0.7   | -3    | -2.2 |
| 인천 | 134            | 6         | 140    | 0.8   | 165            | 12        | 177    | 0.9   | 37    | 26.4 |
| 광주 | 166            | 2         | 168    | 1.0   | 185            | -         | 185    | 1.0   | 17    | 10.1 |
| 대전 | 123            | 3         | 126    | 0.8   | 122            | 5         | 127    | 0.7   | 1     | 0.8  |
| 울산 | 65             | 3         | 68     | 0.4   | 86             | 2         | 88     | 0.5   | 20    | 29.4 |
| 세종 | 100            | 4         | 104    | 0.6   | 125            | 8         | 133    | 0.7   | 29    | 27.9 |
| 경기 | 1,689          | 114       | 1,803  | 10.9  | 2,008          | 107       | 2,115  | 11.3  | 312   | 17.3 |
| 강원 | 1,141          | 85        | 1,226  | 7.4   | 1,250          | 82        | 1,332  | 7.1   | 106   | 8.6  |
| 충북 | 938            | 75        | 1,013  | 6.1   | 1,106          | 66        | 1,172  | 6.2   | 159   | 15.7 |
| 충남 | 1,756          | 205       | 1,961  | 11.9  | 2,040          | 151       | 2,191  | 11.7  | 230   | 11.7 |
| 전북 | 1,939          | 180       | 2,119  | 12.9  | 2,309          | 171       | 2,480  | 13.2  | 361   | 17.0 |
| 전남 | 2,794          | 336       | 3,130  | 19.0  | 3,296          | 365       | 3,661  | 19.5  | 531   | 17.0 |
| 경북 | 1,659          | 160       | 1,819  | 11.0  | 2,044          | 94        | 2,138  | 11.4  | 319   | 17.5 |
| 경남 | 1,224          | 171       | 1,395  | 8.5   | 1,487          | 155       | 1,642  | 8.8   | 247   | 17.7 |
| 제주 | 936            | 70        | 1,006  | 6.1   | 886            | 31        | 917    | 4.9   | -89   | -8.8 |

### 3. 농업법인 세부현황

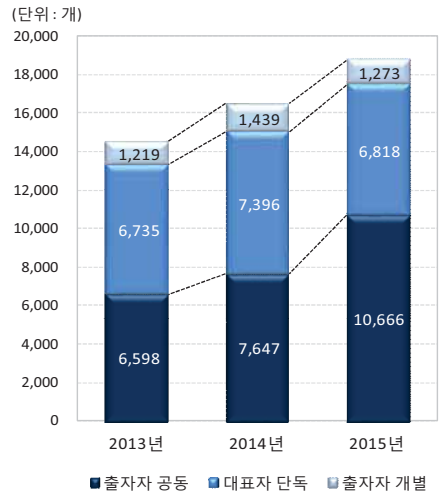
#### 가. 운영주체별

□ 2015년 말 기준 실질 운영 법인 17,484개, 출자자 개별운영 1,273개

○ 2015년 말 기준 농업법인은 18,757개로 전년 (16,482개)에 비해 13.8% 증가

- 실질 운영 법인(출자자 공동운영, 대표자 단독 운영)은 17,484개로 전체의 93.2%를 차지하였고, 법인은 유지되고 있으나 출자자들이 개별적으로 운영하는 법인은 6.8%로 나타남
- 출자자 공동운영은 전년에 비해 39.5% 증가하였고, 반면 대표자 단독운영은 7.8%, 출자자 개별운영은 11.5% 감소하였음

<그림 3> 운영주체별 농업법인수



< 표 4 > 운영주체별 농업법인 수

(단위 : 개, %)

| 구 분     | 운영주체                   | 2013년  | 2014년  | 2015년 |        | 증감    | 증감률   |
|---------|------------------------|--------|--------|-------|--------|-------|-------|
|         |                        |        |        | 구성비   | 구성비    |       |       |
| 전 체     | 합 계                    | 14,552 | 16,482 | 100.0 | 18,757 | 2,275 | 13.8  |
|         | 실질 운영 법인               | 13,333 | 15,043 | 91.3  | 17,484 | 2,441 | 16.2  |
|         | 출자자 공동운영               | 6,598  | 7,647  | 46.4  | 10,666 | 3,019 | 39.5  |
|         | 대표자 단독운영               | 6,735  | 7,396  | 44.9  | 6,818  | -578  | -7.8  |
|         | 출자자 개별운영 <sup>1)</sup> | 1,219  | 1,439  | 8.7   | 1,273  | -166  | -11.5 |
| 영농조합 법인 | 합 계                    | 10,792 | 11,599 | 100.0 | 12,979 | 1,380 | 11.9  |
|         | 실질 운영 법인               | 9,651  | 10,262 | 88.5  | 11,792 | 1,530 | 14.9  |
|         | 출자자 공동운영               | 5,417  | 5,967  | 51.4  | 8,317  | 2,350 | 39.4  |
|         | 대표자 단독운영               | 4,234  | 4,295  | 37.0  | 3,475  | -820  | -19.1 |
|         | 출자자 개별운영 <sup>1)</sup> | 1,141  | 1,337  | 11.5  | 1,187  | -150  | -11.2 |
| 농업회사 법인 | 합 계                    | 3,760  | 4,883  | 100.0 | 5,778  | 895   | 18.3  |
|         | 실질 운영 법인               | 3,682  | 4,781  | 97.9  | 5,692  | 911   | 19.1  |
|         | 출자자 공동운영               | 1,181  | 1,680  | 34.4  | 2,349  | 669   | 39.8  |
|         | 대표자 단독운영               | 2,501  | 3,101  | 63.5  | 3,343  | 242   | 7.8   |
|         | 출자자 개별운영 <sup>1)</sup> | 78     | 102    | 2.1   | 86     | -16   | -15.7 |

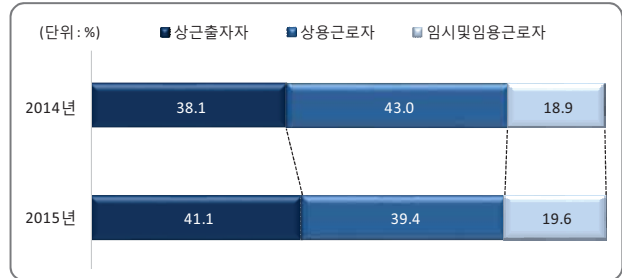
1) '출자자 개별운영' 법인은 실질적인 법인 활동을 하지 않는 것으로 보고 이후 결과분석에서 제외

## 나. 종사자수

□ 농업법인당 종사자수는 6.6명으로 전년에 비해 2.9% 감소

- 농업법인 종사자수는 115,704명으로 전년에 비해 13.1% 증가하였으나, 법인당 종사자수는 6.6명으로 전년 (6.8명)에 비해 2.9% 감소

<그림 4> 농업법인 종사자 유형별 구성비



< 표 5 > 농업법인 종사자 현황

(단위 : 개, 명, %)

| 구분     | 유형         | 2014년          | 구성비          | 2015년          | 구성비          | 증감            | 증감률         |
|--------|------------|----------------|--------------|----------------|--------------|---------------|-------------|
|        |            |                |              |                |              |               |             |
| 전체     | 법인수        | 15,043         | -            | 17,484         | -            | 2,441         | 16.2        |
|        | <b>합계</b>  | <b>102,296</b> | <b>100.0</b> | <b>115,704</b> | <b>100.0</b> | <b>13,408</b> | <b>13.1</b> |
|        | 상시종사자      | 82,932         | 81.1         | 93,083         | 80.4         | 10,151        | 12.2        |
|        | 상근출자자      | 38,970         | 38.1         | 47,542         | 41.1         | 8,572         | 22.0        |
|        | 상용근로자      | 43,962         | 43.0         | 45,541         | 39.4         | 1,579         | 3.6         |
|        | 임시 및 일용근로자 | 19,364         | 18.9         | 22,621         | 19.6         | 3,257         | 16.8        |
|        | 법인당 종사자수   | 6.8            | -            | 6.6            | -            | -0.2          | -2.9        |
| 영농조합법인 | 법인수        | 10,262         | -            | 11,792         | -            | 1,530         | 14.9        |
|        | <b>소계</b>  | <b>62,599</b>  | <b>100.0</b> | <b>69,947</b>  | <b>100.0</b> | <b>7,348</b>  | <b>11.7</b> |
|        | 상시종사자      | 50,368         | 80.5         | 54,595         | 78.1         | 4,227         | 8.4         |
|        | 상근출자자      | 30,939         | 49.4         | 37,218         | 53.2         | 6,279         | 20.3        |
|        | 상용근로자      | 19,429         | 31.0         | 17,377         | 24.8         | -2,052        | -10.6       |
|        | 임시 및 일용근로자 | 12,231         | 19.5         | 15,352         | 21.9         | 3,121         | 25.5        |
|        | 법인당 종사자수   | 6.1            | -            | 5.9            | -            | -0.2          | -3.3        |
| 농업회사법인 | 법인수        | 4,781          | -            | 5,692          | -            | 911           | 19.1        |
|        | <b>소계</b>  | <b>39,697</b>  | <b>100.0</b> | <b>45,757</b>  | <b>100.0</b> | <b>6,060</b>  | <b>15.3</b> |
|        | 상시종사자      | 32,564         | 82.0         | 38,488         | 84.1         | 5,924         | 18.2        |
|        | 상근출자자      | 8,031          | 20.2         | 10,324         | 22.6         | 2,293         | 28.6        |
|        | 상용근로자      | 24,533         | 61.8         | 28,164         | 61.6         | 3,631         | 14.8        |
|        | 임시 및 일용근로자 | 7,133          | 18.0         | 7,269          | 15.9         | 136           | 1.9         |
|        | 법인당 종사자수   | 8.3            | -            | 8.0            | -            | -0.3          | -3.6        |

□ 상시근로자수가 「4인 이하」 법인이 전체의 61.3% 차지

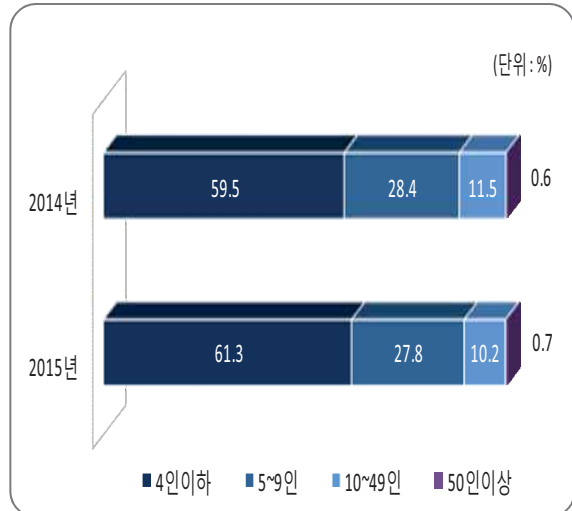
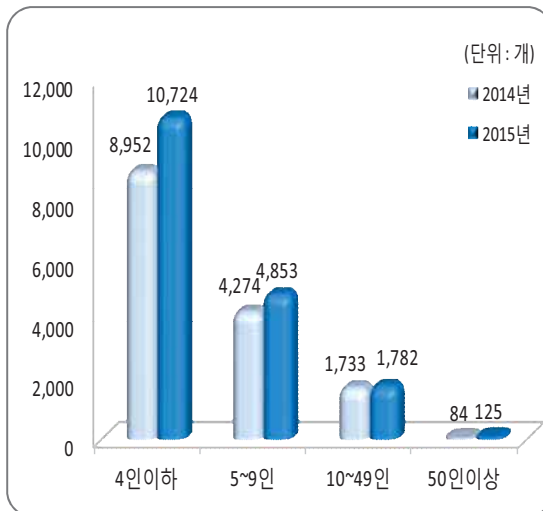
- 상시근로자 규모별 분포를 보면, 「4인 이하」 법인이 61.3%이며, 「5~9인」 법인은 27.8%로 나타남

< 표 6 > 상시 종사자 규모별 농업법인 현황

(단위 : 개, %)

| 구 분         | 유 형      | 2014년  |       | 2015년  |       | 증감    | 증감률  |
|-------------|----------|--------|-------|--------|-------|-------|------|
|             |          | 개      | 구성비   | 개      | 구성비   |       |      |
| 전 체         | 법 인 수    | 15,043 | 100.0 | 17,484 | 100.0 | 2,441 | 16.2 |
|             | 4인 이하    | 8,952  | 59.5  | 10,724 | 61.3  | 1,772 | 19.8 |
|             | 5 ~ 9인   | 4,274  | 28.4  | 4,853  | 27.8  | 579   | 13.5 |
|             | 10 ~ 49인 | 1,733  | 11.5  | 1,782  | 10.2  | 49    | 2.8  |
|             | 50인 이상   | 84     | 0.6   | 125    | 0.7   | 41    | 48.8 |
| 영농조합<br>법 인 | 법 인 수    | 10,262 | 100.0 | 11,792 | 100.0 | 1,530 | 14.9 |
|             | 4인 이하    | 6,018  | 58.6  | 7,099  | 60.2  | 1,081 | 18.0 |
|             | 5 ~ 9인   | 3,245  | 31.6  | 3,676  | 31.2  | 431   | 13.3 |
|             | 10 ~ 49인 | 969    | 9.4   | 972    | 8.2   | 3     | 0.3  |
|             | 50인 이상   | 30     | 0.3   | 45     | 0.4   | 15    | 50.0 |
| 농업회사<br>법 인 | 법 인 수    | 4,781  | 100.0 | 5,692  | 100.0 | 911   | 19.1 |
|             | 4인 이하    | 2,934  | 61.4  | 3,625  | 63.7  | 691   | 23.6 |
|             | 5 ~ 9인   | 1,029  | 21.5  | 1,177  | 20.7  | 148   | 14.4 |
|             | 10 ~ 49인 | 764    | 16.0  | 810    | 14.2  | 46    | 6.0  |
|             | 50인 이상   | 54     | 1.1   | 80     | 1.4   | 26    | 48.1 |

< 그림 5 > 농업법인 상시 종사자 규모별 법인 분포



## 다. 농업경영 현황

### 1) 경영경지면적

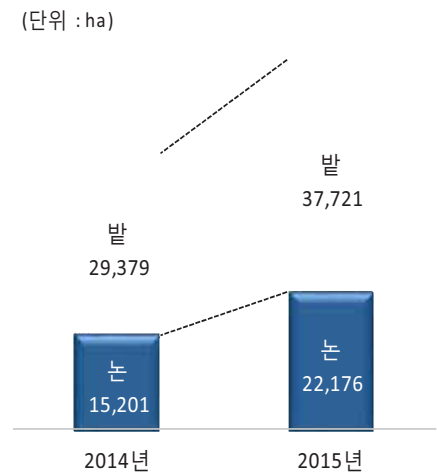
□ 농업법인 경영경지면적은 59,897ha, 농업법인당 경지면적은 9.5ha

<그림 6> 경영 경지면적 추이

○ 농업법인당 경지면적은 9.5ha이며 농업  
법인 전체의 36.2%가 보유하고 있음

○ 농업법인 직접 경영한 경지면적은 총 59,897ha  
- 논은 22,176ha로 37.0%를, 밭이 37,721ha로  
63.0%를 차지함

※ 2015년 말 농업법인의 경영경지면적은 우리  
나라 전체 경지면적(167.9만ha)의 3.6% 차지  
(2015년 경지면적조사, 통계청)



< 표 7 > 농업법인 경영경지면적

(단위 : 개, ha, %)

| 구 분         | 유 형       | 2014년  | 구성비   | 2015년  | 구성비   | 증감     | 증감률   |
|-------------|-----------|--------|-------|--------|-------|--------|-------|
|             |           | 개      |       | ha     |       |        |       |
| 전 체         | 경지 경영 법인수 | 4,563  | 30.3  | 6,327  | 36.2  | 1,764  | 38.7  |
|             | 경영 경지면적   | 44,579 | 100.0 | 59,897 | 100.0 | 15,318 | 34.4  |
|             | 논         | 15,201 | 34.1  | 22,176 | 37.0  | 6,975  | 45.9  |
|             | 밭         | 29,379 | 65.9  | 37,721 | 63.0  | 8,342  | 28.4  |
|             | 법인당 경지면적  | 9.8    | -     | 9.5    | -     | -0.3   | -3.1  |
| 영농조합<br>법 인 | 경지 경영 법인수 | 3,220  | 31.4  | 4,431  | 37.6  | 1,211  | 37.6  |
|             | 경영 경지면적   | 35,267 | 100.0 | 48,546 | 100.0 | 13,279 | 37.7  |
|             | 논         | 11,838 | 33.6  | 18,343 | 37.8  | 6,505  | 55.0  |
|             | 밭         | 23,429 | 66.4  | 30,204 | 62.2  | 6,775  | 28.9  |
|             | 법인당 경지면적  | 11.0   | -     | 11.0   | -     | 0.0    | 0.0   |
| 농업회사<br>법 인 | 경지 경영 법인수 | 1,343  | 28.1  | 1,896  | 33.3  | 553    | 41.2  |
|             | 경영 경지면적   | 9,312  | 100.0 | 11,350 | 100.0 | 2,038  | 21.9  |
|             | 논         | 3,363  | 36.1  | 3,833  | 33.8  | 470    | 14.0  |
|             | 밭         | 5,950  | 63.9  | 7,517  | 66.2  | 1,567  | 26.3  |
|             | 법인당 경지면적  | 6.9    | -     | 6.0    | -     | -0.9   | -13.0 |

## 2) 재배유형별 면적

□ 농업법인당 농작물 재배면적은 10.4ha로 전년대비 4.6% 감소

- 농작물을 재배하는 법인은 6,486개로 전년에 비해 34.8% 증가하였고, 재배면적은 총 67,633ha로 28.9% 증가
  - 재배면적 중 노지재배 면적은 94.5%, 시설재배 면적은 5.5%를 차지했으며, 전년에 비해 노지재배 면적은 30.1% 증가, 시설재배 면적은 11.2% 증가
- 반면, 농업법인당 농작물 재배면적은 10.4ha로 전년(10.9ha)에 비해 4.6% 감소

< 표 8 > 농업법인 농작물 재배유형별 면적

(단위 : 개, ha, %)

| 구 분      | 유 형                    |                        | 2014년  | 구성비   | 2015년  | 구성비   | 증감     | 증감률   |
|----------|------------------------|------------------------|--------|-------|--------|-------|--------|-------|
|          |                        |                        |        |       |        |       |        |       |
| 전 체      | 작물재배 법인수 <sup>1)</sup> |                        | 4,811  |       | 6,486  |       | 1,675  | 34.8  |
|          | 합 계                    | 재배면적                   | 52,468 | 100.0 | 67,633 | 100.0 | 15,165 | 28.9  |
|          |                        | 법 인 당                  | 10.9   |       | 10.4   |       | -0.5   | -4.6  |
|          | 노 지                    | 법 인 수                  | 3,817  |       | 5,346  |       | 1,529  | 40.1  |
|          |                        | 재배면적                   | 49,150 | 93.7  | 63,945 | 94.5  | 14,795 | 30.1  |
|          |                        | 법 인 당                  | 12.9   |       | 12.0   |       | -0.9   | -7.0  |
|          |                        | 시 설                    | 법 인 수  | 1,329 |        | 1,589 |        | 260   |
|          | 재배면적                   |                        | 3,318  | 6.3   | 3,688  | 5.5   | 370    | 11.2  |
|          | 법 인 당                  | 2.5                    |        | 2.3   |        | -0.2  | -8.0   |       |
|          | 영농조합 법 인               | 작물재배 법인수 <sup>1)</sup> |        | 3,421 |        | 4,559 |        | 1,138 |
| 합 계      |                        | 재배면적                   | 41,723 | 100.0 | 55,703 | 100.0 | 13,980 | 33.5  |
|          |                        | 법 인 당                  | 12.2   |       | 12.2   |       | 0.0    | 0.0   |
| 노 지      |                        | 법 인 수                  | 2,770  |       | 3,839  |       | 1,069  | 38.6  |
|          |                        | 재배면적                   | 39,509 | 94.7  | 53,110 | 95.3  | 13,601 | 34.4  |
|          |                        | 법 인 당                  | 14.3   |       | 13.8   |       | -0.5   | -3.5  |
|          |                        | 시 설                    | 법 인 수  | 854   |        | 1,015 |        | 161   |
| 재배면적     |                        |                        | 2,215  | 5.3   | 2,593  | 4.7   | 378    | 17.1  |
| 법 인 당    |                        | 2.6                    |        | 2.6   |        | 0.0   | 0.0    |       |
| 농업회사 법 인 |                        | 작물재배 법인수 <sup>1)</sup> |        | 1,390 |        | 1,927 |        | 537   |
|          | 합 계                    | 재배면적                   | 10,745 | 100.0 | 11,930 | 100.0 | 1,185  | 11.0  |
|          |                        | 법 인 당                  | 7.7    |       | 6.2    |       | -1.5   | -19.5 |
|          | 노 지                    | 법 인 수                  | 1,047  |       | 1,507  |       | 460    | 43.9  |
|          |                        | 재배면적                   | 9,642  | 89.7  | 10,835 | 90.8  | 1,193  | 12.4  |
|          |                        | 법 인 당                  | 9.2    |       | 7.2    |       | -2.0   | -21.7 |
|          |                        | 시 설                    | 법 인 수  | 475   |        | 574   |        | 99    |
|          | 재배면적                   |                        | 1,103  | 10.3  | 1,095  | 9.2   | -8     | -0.7  |
|          | 법 인 당                  | 2.3                    |        | 1.9   |        | -0.4  | -17.4  |       |

1) 노지재배와 시설재배를 모두 하는 법인을 하나로 계산



## 라. 사업유형 및 판매(매출)액

### 1) 사업유형별 농업법인수

□ 농업생산을 주로 하는 농업법인이 6,017개로 전년대비 34.9% 증가

- 농업생산을 하는 법인은 6,017개로, 전체 농업법인의 34.4%이며, 전년에 비해 34.9% 증가
- 농업생산이외의 사업을 하는 법인은 11,467개로, 전체 농업법인의 65.6%이며, 전년에 비해 8.4% 증가
  - 유통업을 하는 법인은 전체 농업법인 중 25.8%, 가공업은 18.6%를 차지했으며, 전년에 비해 유통업은 10.0%, 가공업은 3.2% 증가

< 표 9 > 사업유형별 농업법인수

(단위 : 개, %)

| 구 분         | 유 형                   | 2014년  | 구성비   | 2015년  | 구성비   | 증감    | 증감률  |
|-------------|-----------------------|--------|-------|--------|-------|-------|------|
|             |                       |        |       |        |       |       |      |
| 전 체         | 법 인 수                 | 15,043 | 100.0 | 17,484 | 100.0 | 2,441 | 16.2 |
|             | 농 업 생 산 <sup>1)</sup> | 4,461  | 29.7  | 6,017  | 34.4  | 1,556 | 34.9 |
|             | 농업생산 이외               | 10,582 | 70.3  | 11,467 | 65.6  | 885   | 8.4  |
|             | 가 공 업                 | 3,154  | 21.0  | 3,256  | 18.6  | 102   | 3.2  |
|             | 유 통 업                 | 4,100  | 27.3  | 4,512  | 25.8  | 412   | 10.0 |
|             | 농업서비스업 <sup>2)</sup>  | 942    | 6.3   | 931    | 5.3   | -11   | -1.2 |
|             | 기 타 <sup>3)</sup>     | 2,386  | 15.9  | 2,768  | 15.8  | 382   | 16.0 |
| 영농조합<br>법 인 | 법 인 수                 | 10,262 | 100.0 | 11,792 | 100.0 | 1,530 | 14.9 |
|             | 농 업 생 산               | 3,149  | 30.7  | 4,230  | 35.9  | 1,081 | 34.3 |
|             | 농업생산 이외               | 7,113  | 69.3  | 7,562  | 64.1  | 449   | 6.3  |
|             | 가 공 업                 | 2,005  | 19.5  | 1,916  | 16.2  | -89   | -4.4 |
|             | 유 통 업                 | 2,702  | 26.3  | 2,885  | 24.5  | 183   | 6.8  |
|             | 농업서비스업                | 807    | 7.9   | 809    | 6.9   | 2     | 0.2  |
| 농업회사<br>법 인 | 법 인 수                 | 4,781  | 100.0 | 5,692  | 100.0 | 911   | 19.1 |
|             | 농 업 생 산               | 1,312  | 27.4  | 1,787  | 31.4  | 475   | 36.2 |
|             | 농업생산 이외               | 3,469  | 72.6  | 3,905  | 68.6  | 436   | 12.6 |
|             | 가 공 업                 | 1,149  | 24.0  | 1,340  | 23.5  | 191   | 16.6 |
|             | 유 통 업                 | 1,398  | 29.2  | 1,627  | 28.6  | 229   | 16.4 |
|             | 농업서비스업                | 135    | 2.8   | 122    | 2.1   | -13   | -9.6 |
|             | 기 타                   | 787    | 16.5  | 816    | 14.3  | 29    | 3.7  |

1) 농업생산에는 작물재배업과 축산업을 포함

2) 농업서비스에는 위탁영농을 포함

3) 기타에는 냉장 및 냉동 창고 운영, 영농자재 생산 및 공급 등 포함

## 2) 판매(매출)액

□ 농업법인당 연간 판매(매출)액은 14억 800만원으로 전년대비 8.0% 감소

- 농업법인의 지난 1년간 총 판매(매출)액은 24조 6,194억원으로 전년에 비해 6.9% 증가하였으며, 법인당 판매(매출)액은 14억 800만원으로 전년에 비해 8.0% 감소
- 농업생산수입은 6조 1,838억원으로 전년에 비해 18.3% 증가하였으며, 농업생산이외 수입은 18조 4,356억원으로 전년대비 3.6% 증가
- 사업유형별 비중을 보면, 유통판매 40.0%, 농업생산 25.1%, 가공판매 24.1% 순으로 나타남

< 표 10 > 사업유형별 판매(매출)액

(단위 : 백만원, %)

| 구 분        | 유 형         | 2014년      | 구성비   | 2015년      | 구성비   | 증감        | 증감률   |
|------------|-------------|------------|-------|------------|-------|-----------|-------|
| 전 체        | 판매(매출)액     | 23,023,039 | 100.0 | 24,619,474 | 100.0 | 1,596,435 | 6.9   |
|            | 농업생산        | 5,227,656  | 22.7  | 6,183,864  | 25.1  | 956,208   | 18.3  |
|            | 농업생산이외      | 17,795,383 | 77.3  | 18,435,610 | 74.9  | 640,227   | 3.6   |
|            | 가공판매        | 6,241,583  | 27.1  | 5,937,784  | 24.1  | -303,799  | -4.9  |
|            | 유통판매        | 9,092,446  | 39.5  | 9,842,444  | 40.0  | 749,998   | 8.2   |
|            | 농업서비스       | 243,916    | 1.1   | 298,979    | 1.2   | 55,063    | 22.6  |
|            | 기타          | 2,217,438  | 9.6   | 2,356,404  | 9.6   | 138,966   | 6.3   |
|            | 법인당 판매(매출)액 | 1,530.5    | -     | 1,408.1    | -     | -122      | -8.0  |
| 영농조합<br>법인 | 판매(매출)액     | 10,854,287 | 100.0 | 11,110,582 | 100.0 | 256,295   | 2.4   |
|            | 농업생산        | 2,491,684  | 23.0  | 3,192,680  | 28.7  | 700,996   | 28.1  |
|            | 농업생산이외      | 8,362,603  | 77.0  | 7,917,903  | 71.3  | -444,700  | -5.3  |
|            | 가공판매        | 2,862,023  | 26.4  | 2,365,629  | 21.3  | -496,394  | -17.3 |
|            | 유통판매        | 4,220,054  | 38.9  | 4,211,091  | 37.9  | -8,963    | -0.2  |
|            | 농업서비스       | 187,510    | 1.7   | 218,016    | 2.0   | 30,506    | 16.3  |
|            | 기타          | 1,093,016  | 10.1  | 1,123,166  | 10.1  | 30,150    | 2.8   |
|            | 법인당 판매(매출)액 | 1,057.7    | -     | 942.2      | -     | -115      | -10.9 |
| 농업회사<br>법인 | 판매(매출)액     | 12,168,752 | 100.0 | 13,508,892 | 100.0 | 1,340,140 | 11.0  |
|            | 농업생산        | 2,735,972  | 22.5  | 2,991,184  | 22.1  | 255,212   | 9.3   |
|            | 농업생산이외      | 9,432,780  | 77.5  | 10,517,707 | 77.9  | 1,084,927 | 11.5  |
|            | 가공판매        | 3,379,560  | 27.8  | 3,572,154  | 26.4  | 192,594   | 5.7   |
|            | 유통판매        | 4,872,392  | 40.0  | 5,631,353  | 41.7  | 758,961   | 15.6  |
|            | 농업서비스       | 56,406     | 0.5   | 80,963     | 0.6   | 24,557    | 43.5  |
|            | 기타          | 1,124,422  | 9.2   | 1,233,238  | 9.1   | 108,816   | 9.7   |
|            | 법인당 판매(매출)액 | 2,545.2    | -     | 2,373.3    | -     | -172      | -6.8  |

## 마. 경영실태(법인당)

### 1) 결산법인의 재정상태

□ 농업법인당 자산은 4.8%, 부채는 8.2% 감소, 자본대비 부채비율은 160.9%

○ 농업법인당 자산은 13억 4,600만원, 부채는 8억 3,000만원으로 전년에 비해 각각 4.8%, 8.2% 감소, 자본은 5억 1,600만원으로 전년대비 1.2% 증가

- 농업법인의 자본대비 부채비율은 160.9%로 전년에 비해 16.1%p 감소

※ 2015년 기업경영분석(한국은행) 결과, 전산업 부채비율은 128.5%로 전년대비 6.0%p 감소

< 표 11 > 농업법인당 자산, 부채, 자본 현황

(단위 : 개, 백만원, %, %p)

| 구 분                     | 유 형                  | 2014년        |              | 2015년        |              | 증감          | 증감률          |
|-------------------------|----------------------|--------------|--------------|--------------|--------------|-------------|--------------|
|                         |                      |              | 구성비          |              | 구성비          |             |              |
| 전 체                     | 결산 법인수 <sup>1)</sup> | 12,688       | -            | 13,858       | -            | 1,170       | 9.2          |
|                         | <b>자 산</b>           | <b>1,414</b> | <b>100.0</b> | <b>1,346</b> | <b>100.0</b> | <b>-68</b>  | <b>-4.8</b>  |
|                         | 유동자산                 | 631          | 44.6         | 589          | 43.8         | -42         | -6.7         |
|                         | 비유동자산                | 783          | 55.4         | 757          | 56.2         | -26         | -3.3         |
|                         | <b>부 채</b>           | <b>904</b>   | <b>63.9</b>  | <b>830</b>   | <b>61.7</b>  | <b>-74</b>  | <b>-8.2</b>  |
|                         | 유동부채                 | 524          | 37.1         | 471          | 35.0         | -53         | -10.1        |
|                         | 비유동부채                | 379          | 26.8         | 359          | 26.7         | -20         | -5.3         |
|                         | <b>자 본</b>           | <b>510</b>   | <b>36.1</b>  | <b>516</b>   | <b>38.3</b>  | <b>6</b>    | <b>1.2</b>   |
| 자본대비 부채비율 <sup>2)</sup> | 177.0                | -            | 160.9        | -            | -16.1        | -           |              |
| 영농조합<br>법 인             | 결산 법인수               | 8,425        | -            | 8,700        | -            | 275         | 3.3          |
|                         | <b>자 산</b>           | <b>1,011</b> | <b>100.0</b> | <b>908</b>   | <b>100.0</b> | <b>-103</b> | <b>-10.2</b> |
|                         | 유동자산                 | 483          | 47.8         | 420          | 46.3         | -63         | -13.0        |
|                         | 비유동자산                | 529          | 52.3         | 487          | 53.7         | -42         | -7.9         |
|                         | <b>부 채</b>           | <b>609</b>   | <b>60.2</b>  | <b>527</b>   | <b>58.1</b>  | <b>-82</b>  | <b>-13.5</b> |
|                         | 유동부채                 | 325          | 32.1         | 278          | 30.7         | -47         | -14.5        |
|                         | 비유동부채                | 285          | 28.2         | 249          | 27.4         | -36         | -12.6        |
|                         | <b>자 본</b>           | <b>402</b>   | <b>39.8</b>  | <b>380</b>   | <b>41.9</b>  | <b>-22</b>  | <b>-5.5</b>  |
| 자본대비 부채비율               | 151.6                | -            | 138.5        | -            | -13.1        | -           |              |
| 농업회사<br>법 인             | 결산 법인수               | 4,263        | -            | 5,158        | -            | 895         | 21.0         |
|                         | <b>자 산</b>           | <b>2,210</b> | <b>100.0</b> | <b>2,086</b> | <b>100.0</b> | <b>-124</b> | <b>-5.6</b>  |
|                         | 유동자산                 | 924          | 41.8         | 874          | 41.9         | -50         | -5.4         |
|                         | 비유동자산                | 1,285        | 58.1         | 1,211        | 58.1         | -74         | -5.8         |
|                         | <b>부 채</b>           | <b>1,485</b> | <b>67.2</b>  | <b>1,341</b> | <b>64.3</b>  | <b>-144</b> | <b>-9.7</b>  |
|                         | 유동부채                 | 919          | 41.6         | 797          | 38.2         | -122        | -13.3        |
|                         | 비유동부채                | 566          | 25.6         | 544          | 26.1         | -22         | -3.9         |
|                         | <b>자 본</b>           | <b>725</b>   | <b>32.8</b>  | <b>744</b>   | <b>35.7</b>  | <b>19</b>   | <b>2.6</b>   |
| 자본대비 부채비율               | 204.9                | -            | 180.1        | -            | -24.8        | -           |              |

1) 국세청 법인세 자료에 등록된 법인에 한하여 집계한 법인수

2) 자본대비 부채비율 = (부채/자본)\*100로 법인세 원단위에서 계산

## 2) 결산법인의 경영수지

□ 농업법인당 매출액은 전년에 비해 6.9% 감소, 당기 순이익은 26.3% 증가

- 농업법인당 연간 매출액은 16억 5,100만원으로 전년대비 6.9% 감소하였으며, 당기순이익은 4,800만원으로 전년에 비해 26.3% 증가
- 매출액 영업이익률<sup>1)</sup>은 2.8%로 전년에 비해 0.2%p 증가
  - 매출 1,000원당 영업이익<sup>2)</sup>은 28.0원, 당기순이익<sup>3)</sup>은 29.1원의 이익을 남김
- ※ 2015년 기업경영분석(한국은행) 결과, 전산업 매출액영업이익률은 4.7%로 전년대비 0.7%p 증가

< 표 12 > 농업법인당 경영수지

(단위 : 개, 백만원, %, %p)

| 구 분         | 유 형        | 2014년        | 2015년        | 증감          | 증감률          |
|-------------|------------|--------------|--------------|-------------|--------------|
| 전 체         | 결산 법인수     | 12,688       | 13,858       | 1,170       | 9.2          |
|             | <b>매출액</b> | <b>1,774</b> | <b>1,651</b> | <b>-123</b> | <b>-6.9</b>  |
|             | 매출원가       | 1,510        | 1,404        | -106        | -7.0         |
|             | 매출총이익      | 263          | 246          | -17         | -6.5         |
|             | 판매와관리비     | 217          | 200          | -17         | -7.8         |
|             | 영업이익       | 47           | 46           | -1          | -2.1         |
|             | 법인세차감전순이익  | 45           | 55           | 10          | 22.2         |
|             | 당기순이익      | 38           | 48           | 10          | 26.3         |
|             | 매출액 영업이익률  | 2.6          | 2.8          | 0.2         | -            |
| 영농조합<br>법 인 | 결산 법인수     | 8,425        | 8,700        | 275         | 3.3          |
|             | <b>매출액</b> | <b>1,264</b> | <b>1,106</b> | <b>-158</b> | <b>-12.5</b> |
|             | 매출원가       | 1,075        | 934          | -141        | -13.1        |
|             | 매출총이익      | 189          | 172          | -17         | -9.0         |
|             | 판매와관리비     | 162          | 145          | -17         | -10.5        |
|             | 영업이익       | 28           | 28           | 0           | 0.0          |
|             | 법인세차감전순이익  | 29           | 40           | 11          | 37.9         |
|             | 당기순이익      | 26           | 36           | 10          | 38.5         |
|             | 매출액 영업이익률  | 2.2          | 2.5          | 0.3         | -            |
| 농업회사<br>법 인 | 결산 법인수     | 4,263        | 5,158        | 895         | 21.0         |
|             | <b>매출액</b> | <b>2,781</b> | <b>2,569</b> | <b>-212</b> | <b>-7.6</b>  |
|             | 매출원가       | 2,370        | 2,197        | -173        | -7.3         |
|             | 매출총이익      | 410          | 371          | -39         | -9.5         |
|             | 판매와관리비     | 326          | 294          | -32         | -9.8         |
|             | 영업이익       | 84           | 77           | -7          | -8.3         |
|             | 법인세차감전순이익  | 76           | 81           | 5           | 6.6          |
|             | 당기순이익      | 63           | 68           | 5           | 7.9          |
|             | 매출액 영업이익률  | 3.0          | 3.0          | 0.0         | -            |

1) 매출액 영업이익률 = (영업이익/매출액)\*100

2) 매출 1,000원당 영업이익 = (영업이익/매출액)\*1,000

3) 매출 1,000원당 당기순이익 = (당기순이익/매출액)\*1,000



# III

## 통 계 표



## 1. 운영주체 및 사업유형별 법인수

(단위 : 개)

| 시 · 도<br>조직형태 | 운 영 주 체 |            |            |            |
|---------------|---------|------------|------------|------------|
|               | 계       | 출자자<br>공 동 | 대표자<br>단 독 | 출자자<br>개 별 |
| 전 국           | 18,757  | 10,666     | 6,818      | 1,273      |
| 영농조합법인        | 12,979  | 8,317      | 3,475      | 1,187      |
| 농업회사법인        | 5,778   | 2,349      | 3,343      | 86         |
| 서울특별시         | 146     | 66         | 77         | 3          |
| 영농조합법인        | 28      | 14         | 11         | 3          |
| 농업회사법인        | 118     | 52         | 66         |            |
| 부산광역시         | 117     | 29         | 73         | 15         |
| 영농조합법인        | 53      | 16         | 22         | 15         |
| 농업회사법인        | 64      | 13         | 51         | -          |
| 대구광역시         | 136     | 82         | 48         | 6          |
| 영농조합법인        | 82      | 61         | 15         | 6          |
| 농업회사법인        | 54      | 21         | 33         | -          |
| 인천광역시         | 177     | 85         | 80         | 12         |
| 영농조합법인        | 74      | 41         | 22         | 11         |
| 농업회사법인        | 103     | 44         | 58         | 1          |
| 광주광역시         | 185     | 77         | 108        | -          |
| 영농조합법인        | 73      | 40         | 33         | -          |
| 농업회사법인        | 112     | 37         | 75         | -          |
| 대전광역시         | 127     | 46         | 76         | 5          |
| 영농조합법인        | 52      | 28         | 21         | 3          |
| 농업회사법인        | 75      | 18         | 55         | 2          |
| 울산광역시         | 88      | 56         | 30         | 2          |
| 영농조합법인        | 65      | 46         | 17         | 2          |
| 농업회사법인        | 23      | 10         | 13         | -          |
| 세종특별자치시       | 133     | 70         | 55         | 8          |
| 영농조합법인        | 88      | 48         | 34         | 6          |
| 농업회사법인        | 45      | 22         | 21         | 2          |

# 1. 운영주체 및 사업유형별 법인수

(단위 : 개)

| 계 <sup>1)</sup> | 농업생산  | 사 업 유 형    |       |       |           |      |                   | 시 · 도<br>조 직 형 태 |
|-----------------|-------|------------|-------|-------|-----------|------|-------------------|------------------|
|                 |       | 농업생산이외의 사업 |       |       |           |      |                   |                  |
|                 |       | 계          | 가공업   | 유통업   | 농<br>서비스업 | 위탁영농 | 기 타 <sup>2)</sup> |                  |
| 17,484          | 6,017 | 11,467     | 3,256 | 4,512 | 931       | 795  | 2,768             | 전 국              |
| 11,792          | 4,230 | 7,562      | 1,916 | 2,885 | 809       | 693  | 1,952             | 영 농 조 합 법 인      |
| 5,692           | 1,787 | 3,905      | 1,340 | 1,627 | 122       | 102  | 816               | 농 업 회 사 법 인      |
| 143             | 37    | 106        | 9     | 78    | -         | -    | 19                | 서 울 특 별 시        |
| 25              | 12    | 13         | 1     | 9     | -         | -    | 3                 | 영 농 조 합 법 인      |
| 118             | 25    | 93         | 8     | 69    | -         | -    | 16                | 농 업 회 사 법 인      |
| 102             | 18    | 84         | 2     | 54    | 1         | 1    | 27                | 부 산 광 역 시        |
| 38              | 12    | 26         | 1     | 21    | 1         | 1    | 3                 | 영 농 조 합 법 인      |
| 64              | 6     | 58         | 1     | 33    | -         | -    | 24                | 농 업 회 사 법 인      |
| 130             | 47    | 83         | 19    | 43    | 2         | -    | 19                | 대 구 광 역 시        |
| 76              | 31    | 45         | 12    | 23    | 1         | -    | 9                 | 영 농 조 합 법 인      |
| 54              | 16    | 38         | 7     | 20    | 1         | -    | 10                | 농 업 회 사 법 인      |
| 165             | 42    | 123        | 44    | 56    | 1         | 1    | 22                | 인 천 광 역 시        |
| 63              | 18    | 45         | 17    | 15    | 1         | 1    | 12                | 영 농 조 합 법 인      |
| 102             | 24    | 78         | 27    | 41    | -         | -    | 10                | 농 업 회 사 법 인      |
| 185             | 46    | 139        | 26    | 90    | 1         | 1    | 22                | 광 주 광 역 시        |
| 73              | 25    | 48         | 7     | 31    | 1         | 1    | 9                 | 영 농 조 합 법 인      |
| 112             | 21    | 91         | 19    | 59    | -         | -    | 13                | 농 업 회 사 법 인      |
| 122             | 33    | 89         | 32    | 42    | -         | -    | 15                | 대 전 광 역 시        |
| 49              | 16    | 33         | 8     | 16    | -         | -    | 9                 | 영 농 조 합 법 인      |
| 73              | 17    | 56         | 24    | 26    | -         | -    | 6                 | 농 업 회 사 법 인      |
| 86              | 41    | 45         | 4     | 17    | 4         | 2    | 20                | 울 산 광 역 시        |
| 63              | 29    | 34         | 1     | 17    | 4         | 2    | 12                | 영 농 조 합 법 인      |
| 23              | 12    | 11         | 3     | -     | -         | -    | 8                 | 농 업 회 사 법 인      |
| 125             | 45    | 80         | 20    | 20    | 7         | 5    | 33                | 세 종 특 별 자 치 시    |
| 82              | 29    | 53         | 11    | 14    | 5         | 3    | 23                | 영 농 조 합 법 인      |
| 43              | 16    | 27         | 9     | 6     | 2         | 2    | 10                | 농 업 회 사 법 인      |

1) 출자자 개별운영 법인은 제외

2) 농지분양 및 위탁판매업과 관광 및 음식업이 포함



## 1. 운영주체 및 사업유형별 법인수

(단위 : 개)

| 시 · 도<br>조직형태 | 운 영 주 체 |            |            |            |
|---------------|---------|------------|------------|------------|
|               | 계       | 출자자<br>공 동 | 대표자<br>단 독 | 출자자<br>개 별 |
| 경 기 도         | 2,115   | 1,041      | 967        | 107        |
| 영농조합법인        | 956     | 604        | 257        | 95         |
| 농업회사법인        | 1,159   | 437        | 710        | 12         |
| 강 원 도         | 1,332   | 624        | 626        | 82         |
| 영농조합법인        | 1,070   | 542        | 447        | 81         |
| 농업회사법인        | 262     | 82         | 179        | 1          |
| 충 청 북 도       | 1,172   | 733        | 373        | 66         |
| 영농조합법인        | 840     | 581        | 195        | 64         |
| 농업회사법인        | 332     | 152        | 178        | 2          |
| 충 청 남 도       | 2,191   | 1,426      | 614        | 151        |
| 영농조합법인        | 1,650   | 1,200      | 308        | 142        |
| 농업회사법인        | 541     | 226        | 306        | 9          |
| 전 라 북 도       | 2,480   | 1,521      | 788        | 171        |
| 영농조합법인        | 1,844   | 1,258      | 432        | 154        |
| 농업회사법인        | 636     | 263        | 356        | 17         |
| 전 라 남 도       | 3,661   | 2,257      | 1,039      | 365        |
| 영농조합법인        | 2,774   | 1,823      | 608        | 343        |
| 농업회사법인        | 887     | 434        | 431        | 22         |
| 경 상 북 도       | 2,138   | 1,135      | 909        | 94         |
| 영농조합법인        | 1,543   | 912        | 545        | 86         |
| 농업회사법인        | 595     | 223        | 364        | 8          |
| 경 상 남 도       | 1,642   | 856        | 631        | 155        |
| 영농조합법인        | 1,216   | 705        | 365        | 146        |
| 농업회사법인        | 426     | 151        | 266        | 9          |
| 제주특별자치도       | 917     | 562        | 324        | 31         |
| 영농조합법인        | 571     | 398        | 143        | 30         |
| 농업회사법인        | 346     | 164        | 181        | 1          |

# 1. 운영주체 및 사업유형별 법인수

(단위 : 개)

| 계 <sup>1)</sup> | 농업생산  | 사 업 유 형    |     |     |                |      |                   | 시 · 도<br>조 직 형 태 |
|-----------------|-------|------------|-----|-----|----------------|------|-------------------|------------------|
|                 |       | 농업생산이외의 사업 |     |     |                |      |                   |                  |
|                 |       | 계          | 가공업 | 유통업 | 농<br>업<br>서비스업 | 위탁영농 | 기 타 <sup>2)</sup> |                  |
| 2,008           | 769   | 1,239      | 322 | 569 | 28             | 20   | 320               | 경 기 도            |
| 861             | 389   | 472        | 108 | 177 | 17             | 11   | 170               | 영 농 조 합 법 인      |
| 1,147           | 380   | 767        | 214 | 392 | 11             | 9    | 150               | 농 업 회 사 법 인      |
| 1,250           | 447   | 803        | 278 | 237 | 11             | 10   | 277               | 강 원 도            |
| 989             | 358   | 631        | 206 | 177 | 7              | 6    | 241               | 영 농 조 합 법 인      |
| 261             | 89    | 172        | 72  | 60  | 4              | 4    | 36                | 농 업 회 사 법 인      |
| 1,106           | 309   | 797        | 275 | 304 | 29             | 23   | 189               | 충 청 북 도          |
| 776             | 209   | 567        | 171 | 228 | 27             | 22   | 141               | 영 농 조 합 법 인      |
| 330             | 100   | 230        | 104 | 76  | 2              | 1    | 48                | 농 업 회 사 법 인      |
| 2,040           | 785   | 1,255      | 342 | 476 | 106            | 89   | 331               | 충 청 남 도          |
| 1,508           | 614   | 894        | 191 | 361 | 86             | 71   | 256               | 영 농 조 합 법 인      |
| 532             | 171   | 361        | 151 | 115 | 20             | 18   | 75                | 농 업 회 사 법 인      |
| 2,309           | 821   | 1,488      | 516 | 458 | 171            | 163  | 343               | 전 라 북 도          |
| 1,690           | 636   | 1,054      | 342 | 309 | 158            | 151  | 245               | 영 농 조 합 법 인      |
| 619             | 185   | 434        | 174 | 149 | 13             | 12   | 98                | 농 업 회 사 법 인      |
| 3,296           | 1,166 | 2,130      | 622 | 726 | 357            | 343  | 425               | 전 라 남 도          |
| 2,431           | 914   | 1,517      | 376 | 539 | 313            | 301  | 289               | 영 농 조 합 법 인      |
| 865             | 252   | 613        | 246 | 187 | 44             | 42   | 136               | 농 업 회 사 법 인      |
| 2,044           | 495   | 1,549      | 418 | 683 | 115            | 86   | 333               | 경 상 북 도          |
| 1,457           | 316   | 1,141      | 260 | 513 | 108            | 84   | 260               | 영 농 조 합 법 인      |
| 587             | 179   | 408        | 158 | 170 | 7              | 2    | 73                | 농 업 회 사 법 인      |
| 1,487           | 469   | 1,018      | 209 | 440 | 80             | 45   | 289               | 경 상 남 도          |
| 1,070           | 347   | 723        | 140 | 289 | 67             | 36   | 227               | 영 농 조 합 법 인      |
| 417             | 122   | 295        | 69  | 151 | 13             | 9    | 62                | 농 업 회 사 법 인      |
| 886             | 447   | 439        | 118 | 219 | 18             | 6    | 84                | 제 주 특 별 자 치 도    |
| 541             | 275   | 266        | 64  | 146 | 13             | 3    | 43                | 영 농 조 합 법 인      |
| 345             | 172   | 173        | 54  | 73  | 5              | 3    | 41                | 농 업 회 사 법 인      |

1) 출자자 개별운영 법인은 제외

2) 농지분양 및 위탁판매업과 관광 및 음식업이 포함

## 2. 출 자 자 수

(단위 : 개, 명)

| 시 · 도<br>조직 형태 | 출 자<br>법 인 수 | 출 자 자 유 형 |         |         |       |      | 법 인 당 |
|----------------|--------------|-----------|---------|---------|-------|------|-------|
|                |              | 계         | 농 업 인   | 비 농 업 인 | 생산자단체 | 기타법인 |       |
| 전 국            | 17,484       | 193,059   | 180,217 | 11,487  | 772   | 583  | 11.0  |
| 영 농 조 합 법 인    | 11,792       | 150,877   | 145,287 | 5,046   | 420   | 124  | 12.8  |
| 농 업 회 사 법 인    | 5,692        | 42,182    | 34,930  | 6,441   | 352   | 459  | 7.4   |
| 서 울 특 별 시      | 143          | 663       | 282     | 377     | -     | 4    | 4.6   |
| 영 농 조 합 법 인    | 25           | 129       | 109     | 20      | -     | -    | 5.2   |
| 농 업 회 사 법 인    | 118          | 534       | 173     | 357     | -     | 4    | 4.5   |
| 부 산 광 역 시      | 102          | 738       | 556     | 174     | 7     | 1    | 7.2   |
| 영 농 조 합 법 인    | 38           | 546       | 454     | 85      | 7     | -    | 14.4  |
| 농 업 회 사 법 인    | 64           | 192       | 102     | 89      | -     | 1    | 3.0   |
| 대 구 광 역 시      | 130          | 850       | 747     | 102     | -     | 1    | 6.5   |
| 영 농 조 합 법 인    | 76           | 667       | 621     | 46      | -     | -    | 8.8   |
| 농 업 회 사 법 인    | 54           | 183       | 126     | 56      | -     | 1    | 3.4   |
| 인 천 광 역 시      | 165          | 1,112     | 908     | 202     | -     | 2    | 6.7   |
| 영 농 조 합 법 인    | 63           | 833       | 754     | 79      | -     | -    | 13.2  |
| 농 업 회 사 법 인    | 102          | 279       | 154     | 123     | -     | 2    | 2.7   |
| 광 주 광 역 시      | 185          | 1,413     | 1,291   | 119     | -     | 3    | 7.6   |
| 영 농 조 합 법 인    | 73           | 1,052     | 1,009   | 43      | -     | -    | 14.4  |
| 농 업 회 사 법 인    | 112          | 361       | 282     | 76      | -     | 3    | 3.2   |
| 대 전 광 역 시      | 122          | 866       | 515     | 333     | -     | 18   | 7.1   |
| 영 농 조 합 법 인    | 49           | 601       | 380     | 221     | -     | -    | 12.3  |
| 농 업 회 사 법 인    | 73           | 265       | 135     | 112     | -     | 18   | 3.6   |
| 울 산 광 역 시      | 86           | 1,242     | 1,172   | 70      | -     | -    | 14.4  |
| 영 농 조 합 법 인    | 63           | 1,191     | 1,133   | 58      | -     | -    | 18.9  |
| 농 업 회 사 법 인    | 23           | 51        | 39      | 12      | -     | -    | 2.2   |
| 세 종 특 별 자 치 시  | 125          | 1,846     | 1,765   | 79      | -     | 2    | 14.8  |
| 영 농 조 합 법 인    | 82           | 1,610     | 1,579   | 31      | -     | -    | 19.6  |
| 농 업 회 사 법 인    | 43           | 236       | 186     | 48      | -     | 2    | 5.5   |

## 2. 출 자 자 수

(단위 : 개, 명)

| 시 · 도<br>조직 형태 | 출 자<br>법 인 수 | 출 자 자 유 형 |        |         |       |      | 법 인 당 |
|----------------|--------------|-----------|--------|---------|-------|------|-------|
|                |              | 계         | 농 업 인  | 비 농 업 인 | 생산자단체 | 기타법인 |       |
| 경 기 도          | 2,008        | 16,623    | 13,578 | 2,760   | 192   | 93   | 8.3   |
| 영 농 조 합 법 인    | 861          | 11,647    | 10,536 | 1,032   | 77    | 2    | 13.5  |
| 농 업 회 사 법 인    | 1,147        | 4,976     | 3,042  | 1,728   | 115   | 91   | 4.3   |
| 강 원 도          | 1,250        | 16,132    | 15,203 | 783     | 13    | 133  | 12.9  |
| 영 농 조 합 법 인    | 989          | 14,661    | 14,005 | 595     | 9     | 52   | 14.8  |
| 농 업 회 사 법 인    | 261          | 1,471     | 1,198  | 188     | 4     | 81   | 5.6   |
| 충 청 북 도        | 1,106        | 13,970    | 13,213 | 691     | 24    | 42   | 12.6  |
| 영 농 조 합 법 인    | 776          | 12,169    | 11,802 | 343     | 11    | 13   | 15.7  |
| 농 업 회 사 법 인    | 330          | 1,801     | 1,411  | 348     | 13    | 29   | 5.5   |
| 충 청 남 도        | 2,040        | 21,794    | 20,670 | 1,062   | 23    | 39   | 10.7  |
| 영 농 조 합 법 인    | 1,508        | 18,751    | 18,233 | 495     | 18    | 5    | 12.4  |
| 농 업 회 사 법 인    | 532          | 3,043     | 2,437  | 567     | 5     | 34   | 5.7   |
| 전 라 북 도        | 2,309        | 27,341    | 26,060 | 1,097   | 98    | 86   | 11.8  |
| 영 농 조 합 법 인    | 1,690        | 17,823    | 17,343 | 438     | 35    | 7    | 10.5  |
| 농 업 회 사 법 인    | 619          | 9,518     | 8,717  | 659     | 63    | 79   | 15.4  |
| 전 라 남 도        | 3,296        | 33,287    | 31,604 | 1,445   | 152   | 86   | 10.1  |
| 영 농 조 합 법 인    | 2,431        | 23,742    | 23,091 | 548     | 84    | 19   | 9.8   |
| 농 업 회 사 법 인    | 865          | 9,545     | 8,513  | 897     | 68    | 67   | 11.0  |
| 경 상 북 도        | 2,044        | 29,224    | 28,168 | 867     | 158   | 31   | 14.3  |
| 영 농 조 합 법 인    | 1,457        | 24,215    | 23,658 | 429     | 114   | 14   | 16.6  |
| 농 업 회 사 법 인    | 587          | 5,009     | 4,510  | 438     | 44    | 17   | 8.5   |
| 경 상 남 도        | 1,487        | 19,306    | 18,456 | 765     | 57    | 28   | 13.0  |
| 영 농 조 합 법 인    | 1,070        | 16,194    | 15,794 | 344     | 44    | 12   | 15.1  |
| 농 업 회 사 법 인    | 417          | 3,112     | 2,662  | 421     | 13    | 16   | 7.5   |
| 제주특별자치도        | 886          | 6,652     | 6,029  | 561     | 48    | 14   | 7.5   |
| 영 농 조 합 법 인    | 541          | 5,046     | 4,786  | 239     | 21    | -    | 9.3   |
| 농 업 회 사 법 인    | 345          | 1,606     | 1,243  | 322     | 27    | 14   | 4.7   |

### 3. 출자자 규모별 법인수

(단위 : 개)

| 시 · 도<br>조직 형태 | 출<br>법<br>인<br>자<br>수 | 4인 이하 | 5 ~ 9인 | 10 ~ 49인 | 50인 이상 |
|----------------|-----------------------|-------|--------|----------|--------|
| 전 국            | 17,484                | 4,884 | 9,770  | 2,278    | 552    |
| 영농조합법인         | 11,792                | 563   | 8,744  | 2,014    | 471    |
| 농업회사법인         | 5,692                 | 4,321 | 1,026  | 264      | 81     |
| 서울특별시          | 143                   | 101   | 37     | 3        | 2      |
| 영농조합법인         | 25                    | 3     | 22     | -        | -      |
| 농업회사법인         | 118                   | 98    | 15     | 3        | 2      |
| 부산광역시          | 102                   | 59    | 34     | 6        | 3      |
| 영농조합법인         | 38                    | 2     | 27     | 6        | 3      |
| 농업회사법인         | 64                    | 57    | 7      | -        | -      |
| 대구광역시          | 130                   | 55    | 63     | 10       | 2      |
| 영농조합법인         | 76                    | 6     | 60     | 8        | 2      |
| 농업회사법인         | 54                    | 49    | 3      | 2        | -      |
| 인천광역시          | 165                   | 94    | 52     | 16       | 3      |
| 영농조합법인         | 63                    | 6     | 38     | 16       | 3      |
| 농업회사법인         | 102                   | 88    | 14     | -        | -      |
| 광주광역시          | 185                   | 105   | 64     | 13       | 3      |
| 영농조합법인         | 73                    | 7     | 53     | 10       | 3      |
| 농업회사법인         | 112                   | 98    | 11     | 3        | -      |
| 대전광역시          | 122                   | 61    | 48     | 10       | 3      |
| 영농조합법인         | 49                    | 5     | 34     | 7        | 3      |
| 농업회사법인         | 73                    | 56    | 14     | 3        | -      |
| 울산광역시          | 86                    | 25    | 31     | 23       | 7      |
| 영농조합법인         | 63                    | 4     | 29     | 23       | 7      |
| 농업회사법인         | 23                    | 21    | 2      | -        | -      |
| 세종특별자치시        | 125                   | 33    | 65     | 21       | 6      |
| 영농조합법인         | 82                    | 2     | 57     | 18       | 5      |
| 농업회사법인         | 43                    | 31    | 8      | 3        | 1      |

### 3. 출자자 규모별 법인수

(단위 : 개)

| 시 · 도<br>조직 형태 | 출<br>법<br>인<br>자<br>수 | 4인 이하 | 5 ~ 9인 | 10 ~ 49인 | 50인 이상 |
|----------------|-----------------------|-------|--------|----------|--------|
| 경 기 도          | 2,008                 | 971   | 756    | 220      | 61     |
| 영농조합법인         | 861                   | 55    | 580    | 175      | 51     |
| 농업회사법인         | 1,147                 | 916   | 176    | 45       | 10     |
| 강 원 도          | 1,250                 | 225   | 730    | 237      | 58     |
| 영농조합법인         | 989                   | 30    | 676    | 228      | 55     |
| 농업회사법인         | 261                   | 195   | 54     | 9        | 3      |
| 충 청 북 도        | 1,106                 | 287   | 561    | 208      | 50     |
| 영농조합법인         | 776                   | 30    | 509    | 191      | 46     |
| 농업회사법인         | 330                   | 257   | 52     | 17       | 4      |
| 충 청 남 도        | 2,040                 | 439   | 1,240  | 288      | 73     |
| 영농조합법인         | 1,508                 | 68    | 1,130  | 247      | 63     |
| 농업회사법인         | 532                   | 371   | 110    | 41       | 10     |
| 전 라 북 도        | 2,309                 | 519   | 1,481  | 253      | 56     |
| 영농조합법인         | 1,690                 | 65    | 1,353  | 227      | 45     |
| 농업회사법인         | 619                   | 454   | 128    | 26       | 11     |
| 전 라 남 도        | 3,296                 | 697   | 2,137  | 378      | 84     |
| 영농조합법인         | 2,431                 | 134   | 1,920  | 318      | 59     |
| 농업회사법인         | 865                   | 563   | 217    | 60       | 25     |
| 경 상 북 도        | 2,044                 | 522   | 1,137  | 314      | 71     |
| 영농조합법인         | 1,457                 | 66    | 1,043  | 285      | 63     |
| 농업회사법인         | 587                   | 456   | 94     | 29       | 8      |
| 경 상 남 도        | 1,487                 | 366   | 868    | 199      | 54     |
| 영농조합법인         | 1,070                 | 48    | 786    | 185      | 51     |
| 농업회사법인         | 417                   | 318   | 82     | 14       | 3      |
| 제주특별자치도        | 886                   | 325   | 466    | 79       | 16     |
| 영농조합법인         | 541                   | 32    | 427    | 70       | 12     |
| 농업회사법인         | 345                   | 293   | 39     | 9        | 4      |

## 4. 출 자 금

(단위 : 개, 백만원)

| 시 · 도<br>조직 형태 | 출<br>법<br>인<br>수 | 출 자 금 형 태 |           |         | 출 자 자 유 형 |         |         |         | 법 인 당   |
|----------------|------------------|-----------|-----------|---------|-----------|---------|---------|---------|---------|
|                |                  | 계         | 현 금 출 자   | 현 물 출 자 | 농 업 인     | 비 농 업 인 | 농업생산자단체 | 기 타 법 인 |         |
| 전 국            | 17,484           | 4,965,934 | 4,427,037 | 538,897 | 3,374,467 | 614,370 | 110,288 | 327,912 | 284.0   |
| 영 농 조 합 법 인    | 11,792           | 2,323,100 | 2,120,533 | 202,567 | 1,910,252 | 160,678 | 31,575  | 18,028  | 197.0   |
| 농 업 회 사 법 인    | 5,692            | 2,642,834 | 2,306,504 | 336,330 | 1,464,215 | 453,692 | 78,713  | 309,884 | 464.3   |
| 서 울 특 별 시      | 143              | 108,574   | 106,150   | 2,424   | 77,308    | 12,759  | -       | 16,083  | 759.3   |
| 영 농 조 합 법 인    | 25               | 35,318    | 34,438    | 880     | 33,932    | 506     | -       | -       | 1,412.7 |
| 농 업 회 사 법 인    | 118              | 73,256    | 71,712    | 1,544   | 43,376    | 12,253  | -       | 16,083  | 620.8   |
| 부 산 광 역 시      | 102              | 38,078    | 36,773    | 1,305   | 20,560    | 15,441  | 735     | 37      | 373.3   |
| 영 농 조 합 법 인    | 38               | 23,921    | 23,917    | 4       | 12,562    | 10,620  | 735     | -       | 629.5   |
| 농 업 회 사 법 인    | 64               | 14,157    | 12,856    | 1,301   | 7,998     | 4,821   | -       | 37      | 221.2   |
| 대 구 광 역 시      | 130              | 23,681    | 23,628    | 53      | 19,321    | 4,304   | -       | 3       | 182.2   |
| 영 농 조 합 법 인    | 76               | 11,338    | 11,285    | 53      | 10,151    | 1,134   | -       | -       | 149.2   |
| 농 업 회 사 법 인    | 54               | 12,343    | 12,343    | -       | 9,170     | 3,170   | -       | 3       | 228.6   |
| 인 천 광 역 시      | 165              | 89,813    | 58,747    | 31,066  | 48,384    | 9,713   | -       | 650     | 544.3   |
| 영 농 조 합 법 인    | 63               | 23,262    | 17,051    | 6,211   | 14,583    | 2,468   | -       | -       | 369.2   |
| 농 업 회 사 법 인    | 102              | 66,551    | 41,696    | 24,855  | 33,801    | 7,245   | -       | 650     | 652.5   |
| 광 주 광 역 시      | 185              | 39,457    | 38,770    | 687     | 24,676    | 6,763   | -       | 7,331   | 213.3   |
| 영 농 조 합 법 인    | 73               | 9,028     | 8,571     | 457     | 7,435     | 1,136   | -       | -       | 123.7   |
| 농 업 회 사 법 인    | 112              | 30,429    | 30,199    | 230     | 17,241    | 5,627   | -       | 7,331   | 271.7   |
| 대 전 광 역 시      | 122              | 42,906    | 42,506    | 400     | 16,807    | 10,864  | -       | 14,835  | 351.7   |
| 영 농 조 합 법 인    | 49               | 11,731    | 11,731    | -       | 7,855     | 3,876   | -       | -       | 239.4   |
| 농 업 회 사 법 인    | 73               | 31,175    | 30,775    | 400     | 8,952     | 6,988   | -       | 14,835  | 427.1   |
| 울 산 광 역 시      | 86               | 11,274    | 10,688    | 586     | 7,531     | 3,157   | -       | -       | 131.1   |
| 영 농 조 합 법 인    | 63               | 8,673     | 8,087     | 586     | 5,784     | 2,303   | -       | -       | 137.7   |
| 농 업 회 사 법 인    | 23               | 2,601     | 2,601     | -       | 1,747     | 854     | -       | -       | 113.1   |
| 세 종 특 별 자 치 시  | 125              | 142,559   | 94,072    | 48,487  | 78,974    | 13,858  | -       | 1,240   | 1,140.5 |
| 영 농 조 합 법 인    | 82               | 36,989    | 36,052    | 937     | 35,591    | 461     | -       | -       | 451.1   |
| 농 업 회 사 법 인    | 43               | 105,570   | 58,020    | 47,550  | 43,383    | 13,397  | -       | 1,240   | 2,455.1 |

#### 4. 출 자 금

(단위 : 개, 백만원)

| 시 · 도<br>조직 형태 | 출<br>법<br>인<br>수 | 출 자 금 형 태 |         |         | 출 자 자 유 형 |         |         |         | 법 인 당 |
|----------------|------------------|-----------|---------|---------|-----------|---------|---------|---------|-------|
|                |                  | 계         | 현 금 출 자 | 현 물 출 자 | 농 업 인     | 비 농 업 인 | 농업생산자단체 | 기 타 법 인 |       |
| 경 기 도          | 2,008            | 992,433   | 839,148 | 153,285 | 494,575   | 199,610 | 23,736  | 121,227 | 494.2 |
| 영 농 조 합 법 인    | 861              | 304,295   | 257,141 | 47,154  | 213,271   | 41,539  | 1,920   | 411     | 353.4 |
| 농 업 회 사 법 인    | 1,147            | 688,138   | 582,007 | 106,131 | 281,304   | 158,071 | 21,816  | 120,816 | 599.9 |
| 강 원 도          | 1,250            | 241,036   | 212,309 | 28,727  | 174,953   | 22,328  | 4,669   | 10,359  | 192.8 |
| 영 농 조 합 법 인    | 989              | 171,185   | 143,340 | 27,845  | 131,163   | 10,882  | 19      | 1,276   | 173.1 |
| 농 업 회 사 법 인    | 261              | 69,851    | 68,969  | 882     | 43,790    | 11,446  | 4,650   | 9,083   | 267.6 |
| 충 청 북 도        | 1,106            | 238,039   | 230,728 | 7,311   | 167,843   | 38,206  | 7,377   | 17,302  | 215.2 |
| 영 농 조 합 법 인    | 776              | 113,697   | 111,874 | 1,823   | 91,373    | 9,243   | 19      | 11,239  | 146.5 |
| 농 업 회 사 법 인    | 330              | 124,342   | 118,854 | 5,488   | 76,470    | 28,963  | 7,358   | 6,063   | 376.8 |
| 충 청 남 도        | 2,040            | 688,477   | 566,849 | 121,628 | 461,079   | 62,239  | 10,410  | 33,121  | 337.5 |
| 영 농 조 합 법 인    | 1,508            | 262,470   | 241,997 | 20,473  | 225,538   | 6,974   | 8,655   | 830     | 174.1 |
| 농 업 회 사 법 인    | 532              | 426,007   | 324,852 | 101,155 | 235,541   | 55,265  | 1,755   | 32,291  | 800.8 |
| 전 라 북 도        | 2,309            | 488,885   | 447,932 | 40,953  | 385,294   | 37,981  | 4,339   | 20,318  | 211.7 |
| 영 농 조 합 법 인    | 1,690            | 301,150   | 265,601 | 35,549  | 253,976   | 9,787   | 126     | 1,712   | 178.2 |
| 농 업 회 사 법 인    | 619              | 187,735   | 182,331 | 5,404   | 131,318   | 28,194  | 4,213   | 18,606  | 303.3 |
| 전 라 남 도        | 3,296            | 709,734   | 687,378 | 22,356  | 567,245   | 64,411  | 19,027  | 36,695  | 215.3 |
| 영 농 조 합 법 인    | 2,431            | 439,112   | 418,770 | 20,342  | 387,890   | 27,090  | 3,511   | 279     | 180.6 |
| 농 업 회 사 법 인    | 865              | 270,622   | 268,608 | 2,014   | 179,355   | 37,321  | 15,516  | 36,416  | 312.9 |
| 경 상 북 도        | 2,044            | 571,084   | 502,999 | 68,085  | 417,519   | 45,674  | 32,482  | 7,324   | 279.4 |
| 영 농 조 합 법 인    | 1,457            | 284,276   | 252,317 | 31,959  | 223,857   | 12,074  | 14,892  | 1,494   | 195.1 |
| 농 업 회 사 법 인    | 587              | 286,808   | 250,682 | 36,126  | 193,662   | 33,600  | 17,590  | 5,830   | 488.6 |
| 경 상 남 도        | 1,487            | 329,399   | 320,791 | 8,608   | 248,829   | 33,791  | 5,185   | 32,986  | 221.5 |
| 영 농 조 합 법 인    | 1,070            | 158,939   | 152,530 | 6,409   | 142,602   | 7,789   | 1,352   | 787     | 148.5 |
| 농 업 회 사 법 인    | 417              | 170,460   | 168,261 | 2,199   | 106,227   | 26,002  | 3,833   | 32,199  | 408.8 |
| 제주특별자치도        | 886              | 210,505   | 207,569 | 2,936   | 163,569   | 33,271  | 2,328   | 8,401   | 237.6 |
| 영 농 조 합 법 인    | 541              | 127,716   | 125,831 | 1,885   | 112,689   | 12,796  | 346     | -       | 236.1 |
| 농 업 회 사 법 인    | 345              | 82,789    | 81,738  | 1,051   | 50,880    | 20,475  | 1,982   | 8,401   | 240.0 |



## 5. 출자금 규모별 법인수

(단위 : 개)

| 시 · 도<br>조직 형태 | 출<br>법<br>인<br>자<br>수 | 5천만원 미만 | 5천만 ~ 1억원 | 1억 ~ 5억원 | 5억원 이상 |
|----------------|-----------------------|---------|-----------|----------|--------|
| 전 국            | 17,484                | 4,404   | 2,908     | 8,463    | 1,709  |
| 영 농 조 합 법 인    | 11,792                | 3,354   | 2,021     | 5,543    | 874    |
| 농 업 회 사 법 인    | 5,692                 | 1,050   | 887       | 2,920    | 835    |
| 서 울 특 별 시      | 143                   | 26      | 28        | 73       | 16     |
| 영 농 조 합 법 인    | 25                    | 4       | 7         | 9        | 5      |
| 농 업 회 사 법 인    | 118                   | 22      | 21        | 64       | 11     |
| 부 산 광 역 시      | 102                   | 34      | 20        | 33       | 15     |
| 영 농 조 합 법 인    | 38                    | 17      | 5         | 10       | 6      |
| 농 업 회 사 법 인    | 64                    | 17      | 15        | 23       | 9      |
| 대 구 광 역 시      | 130                   | 28      | 33        | 60       | 9      |
| 영 농 조 합 법 인    | 76                    | 20      | 20        | 32       | 4      |
| 농 업 회 사 법 인    | 54                    | 8       | 13        | 28       | 5      |
| 인 천 광 역 시      | 165                   | 46      | 17        | 79       | 23     |
| 영 농 조 합 법 인    | 63                    | 25      | 5         | 22       | 11     |
| 농 업 회 사 법 인    | 102                   | 21      | 12        | 57       | 12     |
| 광 주 광 역 시      | 185                   | 34      | 44        | 90       | 17     |
| 영 농 조 합 법 인    | 73                    | 21      | 17        | 33       | 2      |
| 농 업 회 사 법 인    | 112                   | 13      | 27        | 57       | 15     |
| 대 전 광 역 시      | 122                   | 35      | 16        | 53       | 18     |
| 영 농 조 합 법 인    | 49                    | 25      | 5         | 12       | 7      |
| 농 업 회 사 법 인    | 73                    | 10      | 11        | 41       | 11     |
| 울 산 광 역 시      | 86                    | 39      | 15        | 27       | 5      |
| 영 농 조 합 법 인    | 63                    | 31      | 8         | 20       | 4      |
| 농 업 회 사 법 인    | 23                    | 8       | 7         | 7        | 1      |
| 세 중 특 별 자 치 시  | 125                   | 44      | 18        | 51       | 12     |
| 영 농 조 합 법 인    | 82                    | 33      | 12        | 32       | 5      |
| 농 업 회 사 법 인    | 43                    | 11      | 6         | 19       | 7      |

## 5. 출자금 규모별 법인수

(단위 : 개)

| 시 · 도<br>조직 형태 | 출<br>법<br>인<br>자<br>수 | 5천만원 미만 | 5천만 ~ 1억원 | 1억 ~ 5억원 | 5억원 이상 |
|----------------|-----------------------|---------|-----------|----------|--------|
| 경 기 도          | 2,008                 | 458     | 383       | 841      | 326    |
| 영농조합법인         | 861                   | 256     | 197       | 299      | 109    |
| 농업회사법인         | 1,147                 | 202     | 186       | 542      | 217    |
| 강 원 도          | 1,250                 | 525     | 187       | 464      | 74     |
| 영농조합법인         | 989                   | 458     | 148       | 338      | 45     |
| 농업회사법인         | 261                   | 67      | 39        | 126      | 29     |
| 충 청 북 도        | 1,106                 | 427     | 199       | 372      | 108    |
| 영농조합법인         | 776                   | 352     | 141       | 238      | 45     |
| 농업회사법인         | 330                   | 75      | 58        | 134      | 63     |
| 충 청 남 도        | 2,040                 | 594     | 362       | 880      | 204    |
| 영농조합법인         | 1,508                 | 498     | 288       | 614      | 108    |
| 농업회사법인         | 532                   | 96      | 74        | 266      | 96     |
| 전 라 북 도        | 2,309                 | 452     | 360       | 1,301    | 196    |
| 영농조합법인         | 1,690                 | 353     | 281       | 934      | 122    |
| 농업회사법인         | 619                   | 99      | 79        | 367      | 74     |
| 전 라 남 도        | 3,296                 | 572     | 522       | 1,924    | 278    |
| 영농조합법인         | 2,431                 | 448     | 387       | 1,423    | 173    |
| 농업회사법인         | 865                   | 124     | 135       | 501      | 105    |
| 경 상 북 도        | 2,044                 | 573     | 338       | 933      | 200    |
| 영농조합법인         | 1,457                 | 457     | 248       | 648      | 104    |
| 농업회사법인         | 587                   | 116     | 90        | 285      | 96     |
| 경 상 남 도        | 1,487                 | 351     | 238       | 780      | 118    |
| 영농조합법인         | 1,070                 | 269     | 182       | 553      | 66     |
| 농업회사법인         | 417                   | 82      | 56        | 227      | 52     |
| 제주특별자치도        | 886                   | 166     | 128       | 502      | 90     |
| 영농조합법인         | 541                   | 87      | 70        | 326      | 58     |
| 농업회사법인         | 345                   | 79      | 58        | 176      | 32     |

## 6. 종 사 자 수

(단위 : 개, 명)

| 시 · 도<br>조직형태 | 법인수    | 종사자<br>합계 | 상 시 종 사 자 |        |        |       |        |        |        |
|---------------|--------|-----------|-----------|--------|--------|-------|--------|--------|--------|
|               |        |           | 계         | 상근출자자  |        |       | 상용근로자  |        |        |
|               |        |           |           | 계      | 남      | 여     | 계      | 남      | 여      |
| 전 국           | 17,484 | 115,704   | 93,083    | 47,542 | 39,034 | 8,508 | 45,541 | 26,197 | 19,344 |
| 영농조합법인        | 11,792 | 69,947    | 54,595    | 37,218 | 31,005 | 6,213 | 17,377 | 10,019 | 7,358  |
| 농업회사법인        | 5,692  | 45,757    | 38,488    | 10,324 | 8,029  | 2,295 | 28,164 | 16,178 | 11,986 |
| 서울특별시         | 143    | 1,086     | 947       | 228    | 176    | 52    | 719    | 482    | 237    |
| 영농조합법인        | 25     | 109       | 90        | 52     | 38     | 14    | 38     | 20     | 18     |
| 농업회사법인        | 118    | 977       | 857       | 176    | 138    | 38    | 681    | 462    | 219    |
| 부산광역시         | 102    | 485       | 394       | 147    | 114    | 33    | 247    | 131    | 116    |
| 영농조합법인        | 38     | 171       | 158       | 66     | 53     | 13    | 92     | 50     | 42     |
| 농업회사법인        | 64     | 314       | 236       | 81     | 61     | 20    | 155    | 81     | 74     |
| 대구광역시         | 130    | 677       | 607       | 229    | 169    | 60    | 378    | 220    | 158    |
| 영농조합법인        | 76     | 316       | 272       | 152    | 115    | 37    | 120    | 72     | 48     |
| 농업회사법인        | 54     | 361       | 335       | 77     | 54     | 23    | 258    | 148    | 110    |
| 인천광역시         | 165    | 978       | 805       | 393    | 295    | 98    | 412    | 246    | 166    |
| 영농조합법인        | 63     | 384       | 282       | 215    | 152    | 63    | 67     | 38     | 29     |
| 농업회사법인        | 102    | 594       | 523       | 178    | 143    | 35    | 345    | 208    | 137    |
| 광주광역시         | 185    | 1,084     | 939       | 403    | 320    | 83    | 536    | 324    | 212    |
| 영농조합법인        | 73     | 383       | 332       | 211    | 169    | 42    | 121    | 70     | 51     |
| 농업회사법인        | 112    | 701       | 607       | 192    | 151    | 41    | 415    | 254    | 161    |
| 대전광역시         | 122    | 820       | 733       | 205    | 161    | 44    | 528    | 323    | 205    |
| 영농조합법인        | 49     | 251       | 199       | 113    | 93     | 20    | 86     | 40     | 46     |
| 농업회사법인        | 73     | 569       | 534       | 92     | 68     | 24    | 442    | 283    | 159    |
| 울산광역시         | 86     | 528       | 406       | 160    | 126    | 34    | 246    | 110    | 136    |
| 영농조합법인        | 63     | 281       | 270       | 126    | 101    | 25    | 144    | 74     | 70     |
| 농업회사법인        | 23     | 247       | 136       | 34     | 25     | 9     | 102    | 36     | 66     |
| 세종특별자치시       | 125    | 678       | 596       | 215    | 184    | 31    | 381    | 227    | 154    |
| 영농조합법인        | 82     | 395       | 337       | 157    | 134    | 23    | 180    | 124    | 56     |
| 농업회사법인        | 43     | 283       | 259       | 58     | 50     | 8     | 201    | 103    | 98     |

## 6. 종 사 자 수

(단위 : 개, 명)

| 임시 및 일용<br>근로자 |       |        | 외국인 근로자 <sup>1)</sup> |       |       | 법인당  | 시·도<br>조직형태 |
|----------------|-------|--------|-----------------------|-------|-------|------|-------------|
| 계              | 남     | 여      | 계                     | 남     | 여     |      |             |
| 22,621         | 8,519 | 14,092 | 5,918                 | 3,741 | 2,221 | 6.6  | 전국          |
| 15,352         | 5,720 | 9,632  | 2,835                 | 1,727 | 1,134 | 5.9  | 영농조합법인      |
| 7,269          | 2,799 | 4,460  | 3,083                 | 2,014 | 1,087 | 8.0  | 농업회사법인      |
| 139            | 70    | 69     | 21                    | 19    | 2     | 7.6  | 서울특별시       |
| 19             | 11    | 8      | -                     | -     | -     | 4.4  | 영농조합법인      |
| 120            | 59    | 61     | 21                    | 19    | 2     | 8.3  | 농업회사법인      |
| 91             | 42    | 49     | 22                    | 17    | 6     | 4.8  | 부산광역시       |
| 13             | 8     | 5      | 2                     | 2     | -     | 4.5  | 영농조합법인      |
| 78             | 34    | 44     | 20                    | 15    | 6     | 4.9  | 농업회사법인      |
| 70             | 47    | 23     | 9                     | 3     | 6     | 5.2  | 대구광역시       |
| 44             | 30    | 14     | 4                     | 3     | 1     | 4.2  | 영농조합법인      |
| 26             | 17    | 9      | 5                     | -     | 5     | 6.7  | 농업회사법인      |
| 173            | 46    | 127    | 22                    | 15    | 7     | 5.9  | 인천광역시       |
| 102            | 10    | 92     | 2                     | 2     | -     | 6.1  | 영농조합법인      |
| 71             | 36    | 35     | 20                    | 13    | 7     | 5.8  | 농업회사법인      |
| 145            | 42    | 103    | 30                    | 14    | 16    | 5.9  | 광주광역시       |
| 51             | 6     | 45     | 24                    | 10    | 14    | 5.2  | 영농조합법인      |
| 94             | 36    | 58     | 6                     | 4     | 2     | 6.3  | 농업회사법인      |
| 87             | 22    | 65     | 17                    | 5     | 12    | 6.7  | 대전광역시       |
| 52             | 8     | 44     | 11                    | 4     | 7     | 5.1  | 영농조합법인      |
| 35             | 14    | 21     | 6                     | 1     | 5     | 7.8  | 농업회사법인      |
| 122            | 23    | 99     | 9                     | 7     | 2     | 6.1  | 울산광역시       |
| 11             | 8     | 3      | 3                     | 2     | 1     | 4.5  | 영농조합법인      |
| 111            | 15    | 96     | 6                     | 5     | 1     | 10.7 | 농업회사법인      |
| 82             | 24    | 58     | 36                    | 24    | 12    | 5.4  | 세종특별자치시     |
| 58             | 12    | 46     | 14                    | 5     | 9     | 4.8  | 영농조합법인      |
| 24             | 12    | 12     | 22                    | 19    | 3     | 6.6  | 농업회사법인      |

1) 외국인 근로자는 상용근로자 또는 임시 및 일용근로자수에 포함됨

## 6. 종 사 자 수

(단위 : 개, 명)

| 시 · 도<br>조직형태 | 법인수   | 종사자<br>합계 | 상시종사자  |        |        |       |        |       |       |
|---------------|-------|-----------|--------|--------|--------|-------|--------|-------|-------|
|               |       |           | 계      | 상근출자자  |        |       | 상용근로자  |       |       |
|               |       |           |        | 계      | 남      | 여     | 계      | 남     | 여     |
| 경기도           | 2,008 | 19,048    | 15,923 | 5,007  | 4,017  | 990   | 10,916 | 6,482 | 4,434 |
| 영농조합법인        | 861   | 6,510     | 5,135  | 2,995  | 2,442  | 553   | 2,140  | 1,326 | 814   |
| 농업회사법인        | 1,147 | 12,538    | 10,788 | 2,012  | 1,575  | 437   | 8,776  | 5,156 | 3,620 |
| 강원도           | 1,250 | 8,030     | 6,681  | 4,415  | 3,380  | 1,035 | 2,266  | 1,240 | 1,026 |
| 영농조합법인        | 989   | 6,465     | 5,424  | 3,938  | 2,991  | 947   | 1,486  | 824   | 662   |
| 농업회사법인        | 261   | 1,565     | 1,257  | 477    | 389    | 88    | 780    | 416   | 364   |
| 충청북도          | 1,106 | 7,434     | 5,716  | 2,447  | 2,067  | 380   | 3,269  | 1,897 | 1,372 |
| 영농조합법인        | 776   | 4,434     | 3,144  | 1,955  | 1,679  | 276   | 1,189  | 683   | 506   |
| 농업회사법인        | 330   | 3,000     | 2,572  | 492    | 388    | 104   | 2,080  | 1,214 | 866   |
| 충청남도          | 2,040 | 12,666    | 9,636  | 4,938  | 4,111  | 827   | 4,698  | 2,901 | 1,797 |
| 영농조합법인        | 1,508 | 8,158     | 5,845  | 4,017  | 3,392  | 625   | 1,828  | 1,125 | 703   |
| 농업회사법인        | 532   | 4,508     | 3,791  | 921    | 719    | 202   | 2,870  | 1,776 | 1,094 |
| 전라북도          | 2,309 | 13,131    | 10,931 | 6,297  | 5,248  | 1,049 | 4,634  | 2,450 | 2,184 |
| 영농조합법인        | 1,690 | 9,024     | 7,375  | 5,190  | 4,422  | 768   | 2,185  | 1,224 | 961   |
| 농업회사법인        | 619   | 4,107     | 3,556  | 1,107  | 826    | 281   | 2,449  | 1,226 | 1,223 |
| 전라남도          | 3,296 | 21,669    | 17,265 | 12,341 | 10,336 | 2,005 | 4,924  | 3,022 | 1,902 |
| 영농조합법인        | 2,431 | 16,078    | 12,742 | 10,042 | 8,573  | 1,469 | 2,700  | 1,640 | 1,060 |
| 농업회사법인        | 865   | 5,591     | 4,523  | 2,299  | 1,763  | 536   | 2,224  | 1,382 | 842   |
| 경상북도          | 2,044 | 11,853    | 9,957  | 3,903  | 3,247  | 656   | 6,054  | 3,013 | 3,041 |
| 영농조합법인        | 1,457 | 6,544     | 5,281  | 3,019  | 2,526  | 493   | 2,262  | 1,153 | 1,109 |
| 농업회사법인        | 587   | 5,309     | 4,676  | 884    | 721    | 163   | 3,792  | 1,860 | 1,932 |
| 경상남도          | 1,487 | 9,290     | 7,241  | 3,954  | 3,358  | 596   | 3,287  | 1,825 | 1,462 |
| 영농조합법인        | 1,070 | 6,261     | 4,854  | 3,246  | 2,781  | 465   | 1,608  | 824   | 784   |
| 농업회사법인        | 417   | 3,029     | 2,387  | 708    | 577    | 131   | 1,679  | 1,001 | 678   |
| 제주특별자치도       | 886   | 6,247     | 4,306  | 2,260  | 1,725  | 535   | 2,046  | 1,304 | 742   |
| 영농조합법인        | 541   | 4,183     | 2,855  | 1,724  | 1,344  | 380   | 1,131  | 732   | 399   |
| 농업회사법인        | 345   | 2,064     | 1,451  | 536    | 381    | 155   | 915    | 572   | 343   |

## 6. 종 사 자 수

(단위 : 개, 명)

| 임시 및 일용<br>근로자 |       |       | 외국인 근로자 <sup>1)</sup> |     |     | 법인당  | 시·도<br>조직형태 |
|----------------|-------|-------|-----------------------|-----|-----|------|-------------|
| 계              | 남     | 여     | 계                     | 남   | 여   |      |             |
| 3,125          | 1,454 | 1,661 | 1,512                 | 992 | 522 | 9.5  | 경 기 도       |
| 1,375          | 623   | 752   | 431                   | 280 | 151 | 7.6  | 영농조합법인      |
| 1,750          | 831   | 909   | 1,081                 | 712 | 371 | 10.9 | 농업회사법인      |
| 1,349          | 485   | 864   | 197                   | 132 | 68  | 6.4  | 강 원 도       |
| 1,041          | 363   | 678   | 160                   | 108 | 53  | 6.5  | 영농조합법인      |
| 308            | 122   | 186   | 37                    | 24  | 15  | 6.0  | 농업회사법인      |
| 1,718          | 604   | 1,114 | 433                   | 305 | 128 | 6.7  | 충 청 북 도     |
| 1,290          | 445   | 845   | 197                   | 133 | 64  | 5.7  | 영농조합법인      |
| 428            | 159   | 269   | 236                   | 172 | 64  | 9.1  | 농업회사법인      |
| 3,030          | 1,054 | 1,976 | 937                   | 605 | 332 | 6.2  | 충 청 남 도     |
| 2,313          | 808   | 1,505 | 462                   | 260 | 202 | 5.4  | 영농조합법인      |
| 717            | 246   | 471   | 475                   | 345 | 130 | 8.5  | 농업회사법인      |
| 2,200          | 837   | 1,363 | 499                   | 336 | 171 | 5.7  | 전 라 북 도     |
| 1,649          | 636   | 1,013 | 345                   | 241 | 104 | 5.3  | 영농조합법인      |
| 551            | 201   | 350   | 154                   | 95  | 67  | 6.6  | 농업회사법인      |
| 4,404          | 1,589 | 2,815 | 997                   | 532 | 470 | 6.6  | 전 라 남 도     |
| 3,336          | 1,195 | 2,141 | 686                   | 359 | 327 | 6.6  | 영농조합법인      |
| 1,068          | 394   | 674   | 311                   | 173 | 143 | 6.5  | 농업회사법인      |
| 1,896          | 774   | 1,122 | 640                   | 362 | 278 | 5.8  | 경 상 북 도     |
| 1,263          | 548   | 715   | 188                   | 109 | 79  | 4.5  | 영농조합법인      |
| 633            | 226   | 407   | 452                   | 253 | 199 | 9.0  | 농업회사법인      |
| 2,049          | 671   | 1,378 | 351                   | 231 | 143 | 6.2  | 경 상 남 도     |
| 1,407          | 484   | 923   | 209                   | 125 | 107 | 5.9  | 영농조합법인      |
| 642            | 187   | 455   | 142                   | 106 | 36  | 7.3  | 농업회사법인      |
| 1,941          | 735   | 1,206 | 186                   | 142 | 46  | 7.1  | 제주특별자치도     |
| 1,328          | 525   | 803   | 97                    | 84  | 15  | 7.7  | 영농조합법인      |
| 613            | 210   | 403   | 89                    | 58  | 31  | 6.0  | 농업회사법인      |

1) 외국인 근로자는 상용근로자 또는 임시 및 일용근로자수에 포함됨

## 7. 상시 종사자 규모별 법인수

(단위 : 개)

| 시 · 도<br>조직 형태 | 법 인 수  | 4인 이하  | 5 ~ 9인 | 10 ~ 49인 | 50인 이상 |
|----------------|--------|--------|--------|----------|--------|
| 전 국            | 17,484 | 10,724 | 4,853  | 1,782    | 125    |
| 영농조합법인         | 11,792 | 7,099  | 3,676  | 972      | 45     |
| 농업회사법인         | 5,692  | 3,625  | 1,177  | 810      | 80     |
| 서울특별시          | 143    | 83     | 48     | 10       | 2      |
| 영농조합법인         | 25     | 17     | 7      | 1        | -      |
| 농업회사법인         | 118    | 66     | 41     | 9        | 2      |
| 부산광역시          | 102    | 73     | 21     | 8        | -      |
| 영농조합법인         | 38     | 25     | 10     | 3        | -      |
| 농업회사법인         | 64     | 48     | 11     | 5        | -      |
| 대구광역시          | 130    | 88     | 27     | 14       | 1      |
| 영농조합법인         | 76     | 53     | 17     | 6        | -      |
| 농업회사법인         | 54     | 35     | 10     | 8        | 1      |
| 인천광역시          | 165    | 100    | 48     | 17       | -      |
| 영농조합법인         | 63     | 35     | 24     | 4        | -      |
| 농업회사법인         | 102    | 65     | 24     | 13       | -      |
| 광주광역시          | 185    | 111    | 45     | 29       | -      |
| 영농조합법인         | 73     | 42     | 22     | 9        | -      |
| 농업회사법인         | 112    | 69     | 23     | 20       | -      |
| 대전광역시          | 122    | 76     | 27     | 19       | -      |
| 영농조합법인         | 49     | 34     | 10     | 5        | -      |
| 농업회사법인         | 73     | 42     | 17     | 14       | -      |
| 울산광역시          | 86     | 66     | 10     | 9        | 1      |
| 영농조합법인         | 63     | 48     | 9      | 5        | 1      |
| 농업회사법인         | 23     | 18     | 1      | 4        |        |
| 세종특별자치시        | 125    | 98     | 15     | 10       | 2      |
| 영농조합법인         | 82     | 66     | 9      | 6        | 1      |
| 농업회사법인         | 43     | 32     | 6      | 4        | 1      |

## 7. 상시 종사자 규모별 법인수

(단위 : 개)

| 시 · 도<br>조직 형태 | 법 인 수 | 4인 이하 | 5 ~ 9인 | 10 ~ 49인 | 50인 이상 |
|----------------|-------|-------|--------|----------|--------|
| 경 기 도          | 2,008 | 1,032 | 579    | 365      | 32     |
| 영농조합법인         | 861   | 429   | 298    | 131      | 3      |
| 농업회사법인         | 1,147 | 603   | 281    | 234      | 29     |
| 강 원 도          | 1,250 | 739   | 384    | 120      | 7      |
| 영농조합법인         | 989   | 559   | 328    | 97       | 5      |
| 농업회사법인         | 261   | 180   | 56     | 23       | 2      |
| 충 청 북 도        | 1,106 | 791   | 183    | 123      | 9      |
| 영농조합법인         | 776   | 594   | 123    | 56       | 3      |
| 농업회사법인         | 330   | 197   | 60     | 67       | 6      |
| 충 청 남 도        | 2,040 | 1,372 | 456    | 199      | 13     |
| 영농조합법인         | 1,508 | 1,049 | 345    | 112      | 2      |
| 농업회사법인         | 532   | 323   | 111    | 87       | 11     |
| 전 라 북 도        | 2,309 | 1,384 | 725    | 193      | 7      |
| 영농조합법인         | 1,690 | 957   | 609    | 121      | 3      |
| 농업회사법인         | 619   | 427   | 116    | 72       | 4      |
| 전 라 남 도        | 3,296 | 1,738 | 1,272  | 266      | 20     |
| 영농조합법인         | 2,431 | 1,165 | 1,071  | 180      | 15     |
| 농업회사법인         | 865   | 573   | 201    | 86       | 5      |
| 경 상 북 도        | 2,044 | 1,478 | 364    | 181      | 21     |
| 영농조합법인         | 1,457 | 1,084 | 270    | 97       | 6      |
| 농업회사법인         | 587   | 394   | 94     | 84       | 15     |
| 경 상 남 도        | 1,487 | 907   | 442    | 132      | 6      |
| 영농조합법인         | 1,070 | 630   | 355    | 82       | 3      |
| 농업회사법인         | 417   | 277   | 87     | 50       | 3      |
| 제주특별자치도        | 886   | 588   | 207    | 87       | 4      |
| 영농조합법인         | 541   | 312   | 169    | 57       | 3      |
| 농업회사법인         | 345   | 276   | 38     | 30       | 1      |



## 8. 경영 경지면적

(단위 : 개, ha)

| 시 · 도<br>조직 형태 | 법인 수 <sup>1)</sup> | 계 <sup>2)</sup> | 논      | 밭      | 과 수 원 |       |
|----------------|--------------------|-----------------|--------|--------|-------|-------|
|                |                    |                 |        |        |       |       |
| 전 국            | 6,327              | 59,897          | 22,176 | 37,721 |       | 3,689 |
| 영농조합법인         | 4,431              | 48,546          | 18,343 | 30,204 |       | 2,736 |
| 농업회사법인         | 1,896              | 11,350          | 3,833  | 7,517  |       | 952   |
| 서울특별시          | 45                 | 147             | 5      | 142    |       | 20    |
| 영농조합법인         | 16                 | 96              | 2      | 94     |       | 2     |
| 농업회사법인         | 29                 | 50              | 3      | 48     |       | 18    |
| 부산광역시          | 29                 | 71              | 27     | 44     |       | 3     |
| 영농조합법인         | 16                 | 58              | 24     | 34     |       | 1     |
| 농업회사법인         | 13                 | 14              | 3      | 10     |       | 2     |
| 대구광역시          | 58                 | 167             | 2      | 165    |       | 10    |
| 영농조합법인         | 37                 | 106             | 1      | 106    |       | 8     |
| 농업회사법인         | 21                 | 61              | 1      | 60     |       | 1     |
| 인천광역시          | 58                 | 416             | 187    | 230    |       | 18    |
| 영농조합법인         | 24                 | 65              | 34     | 32     |       | 11    |
| 농업회사법인         | 34                 | 351             | 153    | 198    |       | 7     |
| 광주광역시          | 52                 | 447             | 359    | 88     |       | 10    |
| 영농조합법인         | 29                 | 418             | 359    | 59     |       | 8     |
| 농업회사법인         | 23                 | 29              | 1      | 28     |       | 2     |
| 대전광역시          | 44                 | 45              | 13     | 33     |       | 3     |
| 영농조합법인         | 21                 | 30              | 10     | 20     |       | 3     |
| 농업회사법인         | 23                 | 15              | 2      | 13     |       | -     |
| 울산광역시          | 35                 | 58              | 9      | 50     |       | 16    |
| 영농조합법인         | 23                 | 53              | 8      | 45     |       | 14    |
| 농업회사법인         | 12                 | 5               | 0      | 5      |       | 2     |
| 세종특별자치시        | 52                 | 273             | 211    | 62     |       | 10    |
| 영농조합법인         | 32                 | 242             | 185    | 57     |       | 7     |
| 농업회사법인         | 20                 | 31              | 25     | 5      |       | 2     |

1) 12월말 직접 경영하고 있는 경지가 있는 법인수(목초지 제외)

2) 경지면적 계 = 논면적 + 밭면적

## 8. 경영 경지면적

(단위 : 개, ha)

| 시 · 도<br>조직 형태 | 법인 수 <sup>1)</sup> | 계 <sup>2)</sup> | 논     | 밭      | 과 수 원 |       |
|----------------|--------------------|-----------------|-------|--------|-------|-------|
|                |                    |                 |       |        |       |       |
| 경 기 도          | 801                | 3,772           | 1,592 | 2,180  |       | 263   |
| 영농조합법인         | 412                | 2,808           | 1,437 | 1,372  |       | 60    |
| 농업회사법인         | 389                | 964             | 155   | 809    |       | 203   |
| 강 원 도          | 465                | 3,038           | 265   | 2,773  |       | 79    |
| 영농조합법인         | 361                | 2,167           | 248   | 1,919  |       | 45    |
| 농업회사법인         | 104                | 871             | 17    | 854    |       | 35    |
| 충 청 북 도        | 339                | 2,713           | 655   | 2,058  |       | 545   |
| 영농조합법인         | 247                | 2,178           | 466   | 1,712  |       | 394   |
| 농업회사법인         | 92                 | 534             | 189   | 345    |       | 152   |
| 충 청 남 도        | 779                | 7,423           | 4,750 | 2,672  |       | 353   |
| 영농조합법인         | 616                | 6,369           | 3,975 | 2,395  |       | 324   |
| 농업회사법인         | 163                | 1,053           | 776   | 278    |       | 29    |
| 전 라 북 도        | 839                | 8,897           | 3,775 | 5,122  |       | 373   |
| 영농조합법인         | 647                | 8,023           | 3,422 | 4,601  |       | 346   |
| 농업회사법인         | 192                | 874             | 353   | 521    |       | 27    |
| 전 라 남 도        | 1,296              | 19,738          | 8,908 | 10,831 |       | 1,128 |
| 영농조합법인         | 1,018              | 15,982          | 6,851 | 9,131  |       | 908   |
| 농업회사법인         | 278                | 3,756           | 2,057 | 1,700  |       | 220   |
| 경 상 북 도        | 533                | 3,873           | 720   | 3,153  |       | 280   |
| 영농조합법인         | 351                | 2,678           | 695   | 1,983  |       | 198   |
| 농업회사법인         | 182                | 1,196           | 25    | 1,170  |       | 82    |
| 경 상 남 도        | 442                | 3,986           | 698   | 3,289  |       | 191   |
| 영농조합법인         | 314                | 3,328           | 625   | 2,703  |       | 111   |
| 농업회사법인         | 128                | 658             | 72    | 585    |       | 80    |
| 제주특별자치도        | 460                | 4,831           | 1     | 4,831  |       | 387   |
| 영농조합법인         | 267                | 3,943           | -     | 3,943  |       | 297   |
| 농업회사법인         | 193                | 889             | 1     | 888    |       | 90    |

1) 12월말 직접 경영하고 있는 경지가 있는 법인수(목초지 제외)

2) 경지면적 계 = 논면적 + 밭면적

## 9. 유형별 재배면적

(단위 : 개, ha)

| 시 · 도<br>조직형태 | 작물재배<br>법인수 <sup>1)</sup> | 총재배면적  | 노지재배  |        | 시설재배  |       |
|---------------|---------------------------|--------|-------|--------|-------|-------|
|               |                           |        | 법인수   | 재배면적   | 법인수   | 재배면적  |
| 전국            | 6,486                     | 67,633 | 5,346 | 63,945 | 1,589 | 3,688 |
| 영농조합법인        | 4,559                     | 55,703 | 3,839 | 53,110 | 1,015 | 2,593 |
| 농업회사법인        | 1,927                     | 11,930 | 1,507 | 10,835 | 574   | 1,095 |
| 서울특별시         | 46                        | 173    | 34    | 153    | 14    | 20    |
| 영농조합법인        | 17                        | 122    | 10    | 106    | 8     | 16    |
| 농업회사법인        | 29                        | 51     | 24    | 47     | 6     | 4     |
| 부산광역시         | 26                        | 67     | 20    | 54     | 13    | 13    |
| 영농조합법인        | 16                        | 57     | 11    | 45     | 10    | 12    |
| 농업회사법인        | 10                        | 10     | 9     | 9      | 3     | 1     |
| 대구광역시         | 58                        | 201    | 44    | 173    | 22    | 29    |
| 영농조합법인        | 37                        | 120    | 28    | 92     | 16    | 28    |
| 농업회사법인        | 21                        | 82     | 16    | 80     | 6     | 1     |
| 인천광역시         | 62                        | 431    | 52    | 419    | 18    | 12    |
| 영농조합법인        | 27                        | 73     | 24    | 70     | 7     | 3     |
| 농업회사법인        | 35                        | 358    | 28    | 348    | 11    | 10    |
| 광주광역시         | 52                        | 490    | 35    | 461    | 20    | 29    |
| 영농조합법인        | 29                        | 443    | 20    | 427    | 10    | 16    |
| 농업회사법인        | 23                        | 47     | 15    | 34     | 10    | 13    |
| 대전광역시         | 45                        | 49     | 32    | 26     | 16    | 22    |
| 영농조합법인        | 22                        | 30     | 16    | 16     | 8     | 15    |
| 농업회사법인        | 23                        | 18     | 16    | 11     | 8     | 7     |
| 울산광역시         | 35                        | 67     | 30    | 54     | 7     | 13    |
| 영농조합법인        | 23                        | 61     | 20    | 49     | 4     | 12    |
| 농업회사법인        | 12                        | 6      | 10    | 5      | 3     | 1     |
| 세종특별자치시       | 52                        | 275    | 49    | 269    | 11    | 7     |
| 영농조합법인        | 32                        | 244    | 32    | 242    | 3     | 2     |
| 농업회사법인        | 20                        | 31     | 17    | 26     | 8     | 4     |

1) 경지에 작물을 재배한 법인 수 (임야에 작물을 재배한 법인 포함)

## 9. 유형별 재배면적

(단위 : 개, ha)

| 시 · 도<br>조직형태 | 작물재배<br>법인수 <sup>1)</sup> | 총재배면적  | 노지재배  |        | 시설재배 |      |
|---------------|---------------------------|--------|-------|--------|------|------|
|               |                           |        | 법인수   | 재배면적   | 법인수  | 재배면적 |
| 경기도           | 829                       | 4,296  | 607   | 3,678  | 305  | 618  |
| 영농조합법인        | 421                       | 3,132  | 344   | 2,801  | 114  | 331  |
| 농업회사법인        | 408                       | 1,163  | 263   | 877    | 191  | 287  |
| 강원도           | 500                       | 4,207  | 438   | 4,072  | 102  | 135  |
| 영농조합법인        | 393                       | 3,194  | 349   | 3,126  | 76   | 69   |
| 농업회사법인        | 107                       | 1,012  | 89    | 946    | 26   | 66   |
| 충청북도          | 345                       | 3,112  | 287   | 2,702  | 86   | 410  |
| 영농조합법인        | 252                       | 2,494  | 215   | 2,130  | 57   | 364  |
| 농업회사법인        | 93                        | 618    | 72    | 572    | 29   | 46   |
| 충청남도          | 785                       | 7,747  | 651   | 7,485  | 180  | 262  |
| 영농조합법인        | 622                       | 6,659  | 521   | 6,486  | 136  | 173  |
| 농업회사법인        | 163                       | 1,089  | 130   | 999    | 44   | 89   |
| 전라북도          | 849                       | 9,378  | 705   | 8,773  | 179  | 606  |
| 영농조합법인        | 656                       | 8,494  | 544   | 8,007  | 139  | 487  |
| 농업회사법인        | 193                       | 884    | 161   | 766    | 40   | 118  |
| 전라남도          | 1,323                     | 23,204 | 1,149 | 22,507 | 246  | 697  |
| 영농조합법인        | 1,039                     | 19,257 | 908   | 18,687 | 178  | 570  |
| 농업회사법인        | 284                       | 3,947  | 241   | 3,820  | 68   | 127  |
| 경상북도          | 525                       | 3,841  | 419   | 3,468  | 143  | 373  |
| 영농조합법인        | 344                       | 2,851  | 287   | 2,736  | 83   | 115  |
| 농업회사법인        | 181                       | 990    | 132   | 732    | 60   | 258  |
| 경상남도          | 494                       | 4,978  | 371   | 4,717  | 155  | 261  |
| 영농조합법인        | 362                       | 4,271  | 275   | 4,063  | 111  | 208  |
| 농업회사법인        | 132                       | 707    | 96    | 655    | 44   | 53   |
| 제주특별자치도       | 460                       | 5,116  | 423   | 4,934  | 72   | 182  |
| 영농조합법인        | 267                       | 4,200  | 235   | 4,027  | 55   | 173  |
| 농업회사법인        | 193                       | 917    | 188   | 907    | 17   | 9    |

1) 경지에 작물을 재배한 법인수 (임야에 작물을 재배한 법인 포함)

## 10. 작 물 별 재 배 면 적

(단위 : 개, ha)

| 시 · 도<br>조 직 형 태 | 작물재배 <sup>1)</sup><br>법 인 수 | 계      | 논 벼    | 맥 류   | 두 류 | 잡 곡   | 서 류   |
|------------------|-----------------------------|--------|--------|-------|-----|-------|-------|
| 전 국              | 6,486                       | 67,633 | 20,126 | 1,997 | 881 | 1,193 | 3,065 |
| 영 농 조 합 법 인      | 4,559                       | 55,703 | 16,531 | 1,876 | 747 | 1,012 | 2,355 |
| 농 업 회 사 법 인      | 1,927                       | 11,930 | 3,594  | 122   | 133 | 181   | 710   |
| 서 울 특 별 시        | 46                          | 173    | 3      | -     | -   | 3     | 1     |
| 영 농 조 합 법 인      | 17                          | 122    | 2      | -     | -   | 0     | 0     |
| 농 업 회 사 법 인      | 29                          | 51     | 0      | -     | -   | 3     | 1     |
| 부 산 광 역 시        | 26                          | 67     | 24     | -     | -   | 3     | 1     |
| 영 농 조 합 법 인      | 16                          | 57     | 23     | -     | -   | 3     | 1     |
| 농 업 회 사 법 인      | 10                          | 10     | 1      | -     | -   | -     | -     |
| 대 구 광 역 시        | 58                          | 201    | 1      | 3     | 1   | -     | 12    |
| 영 농 조 합 법 인      | 37                          | 120    | -      | -     | 0   | -     | 1     |
| 농 업 회 사 법 인      | 21                          | 82     | 1      | 3     | 1   | -     | 11    |
| 인 천 광 역 시        | 62                          | 431    | 188    | 4     | 11  | 2     | 23    |
| 영 농 조 합 법 인      | 27                          | 73     | 35     | -     | 1   | 2     | 3     |
| 농 업 회 사 법 인      | 35                          | 358    | 152    | 4     | 10  | -     | 20    |
| 광 주 광 역 시        | 52                          | 490    | 359    | 12    | 4   | 0     | 1     |
| 영 농 조 합 법 인      | 29                          | 443    | 359    | 12    | 2   | 0     | 0     |
| 농 업 회 사 법 인      | 23                          | 47     | -      | -     | 2   | -     | 0     |
| 대 전 광 역 시        | 45                          | 49     | 7      | 0     | 1   | 2     | 2     |
| 영 농 조 합 법 인      | 22                          | 30     | 5      | 0     | 1   | 2     | 2     |
| 농 업 회 사 법 인      | 23                          | 18     | 2      | -     | 0   | -     | 1     |
| 울 산 광 역 시        | 35                          | 67     | 9      | -     | 0   | 0     | -     |
| 영 농 조 합 법 인      | 23                          | 61     | 8      | -     | 0   | -     | -     |
| 농 업 회 사 법 인      | 12                          | 6      | 0      | -     | -   | 0     | -     |
| 세 종 특 별 자 치 시    | 52                          | 275    | 77     | -     | -   | 0     | 7     |
| 영 농 조 합 법 인      | 32                          | 244    | 55     | -     | -   | 0     | 7     |
| 농 업 회 사 법 인      | 20                          | 31     | 21     | -     | -   | -     | 0     |

1) 경지에 작물을 재배한 법인 수 (임야에 작물을 재배한 법인 포함)

## 10. 작 물 별 재 배 면 적

(단위 : 개, ha)

| 채소작물   | 과 수   | 특용작물  | 화 웨   | 사료작물   | 종자·종묘 | 버 섯   | 기 타 | 시 · 도<br>조 직 형 태 |
|--------|-------|-------|-------|--------|-------|-------|-----|------------------|
| 10,616 | 4,043 | 5,939 | 1,895 | 15,458 | 1,082 | 1,089 | 249 | 전 국              |
| 8,116  | 3,067 | 4,609 | 1,524 | 14,317 | 710   | 620   | 218 | 영 농 조 합 법 인      |
| 2,499  | 976   | 1,330 | 372   | 1,142  | 372   | 470   | 30  | 농 업 회 사 법 인      |
| 11     | 36    | 71    | 32    | 1      | 15    | 1     | -   | 서 울 특 별 시        |
| 2      | 18    | 67    | 32    | -      | 1     | -     | -   | 영 농 조 합 법 인      |
| 10     | 18    | 4     | 1     | 1      | 14    | 1     | -   | 농 업 회 사 법 인      |
| 28     | 3     | 1     | 4     | 0      | 2     | 0     | -   | 부 산 광 역 시        |
| 24     | 1     | 0     | 4     | -      | 0     | 0     | -   | 영 농 조 합 법 인      |
| 4      | 2     | 0     | 0     | 0      | 2     | -     | -   | 농 업 회 사 법 인      |
| 110    | 10    | 51    | 7     | -      | 6     | 0     | -   | 대 구 광 역 시        |
| 51     | 9     | 51    | 4     | -      | 4     | 0     | -   | 영 농 조 합 법 인      |
| 59     | 1     | 0     | 3     | -      | 1     | 0     | -   | 농 업 회 사 법 인      |
| 12     | 17    | 14    | 5     | 148    | 1     | 5     | 0   | 인 천 광 역 시        |
| 4      | 11    | 13    | 3     | -      | 0     | 0     | -   | 영 농 조 합 법 인      |
| 8      | 6     | 2     | 3     | 148    | 1     | 5     | 0   | 농 업 회 사 법 인      |
| 43     | 9     | 0     | 27    | 23     | 2     | 10    | -   | 광 주 광 역 시        |
| 14     | 8     | 0     | 24    | 22     | 2     | 0     | -   | 영 농 조 합 법 인      |
| 29     | 1     | 0     | 2     | 1      | 0     | 10    | -   | 농 업 회 사 법 인      |
| 13     | 3     | 9     | 5     | 3      | 2     | 0     | -   | 대 전 광 역 시        |
| 10     | 3     | 2     | 5     | -      | 1     | 0     | -   | 영 농 조 합 법 인      |
| 4      | 0     | 7     | 1     | 3      | 1     | 0     | -   | 농 업 회 사 법 인      |
| 10     | 16    | 0     | 5     | 25     | 2     | -     | -   | 울 산 광 역 시        |
| 9      | 14    | -     | 5     | 25     | -     | -     | -   | 영 농 조 합 법 인      |
| 1      | 2     | 0     | -     | -      | 2     | -     | -   | 농 업 회 사 법 인      |
| 3      | 5     | 6     | 2     | 149    | 23    | 3     | -   | 세 종 특 별 자 치 시    |
| 3      | 3     | 5     | 2     | 149    | 20    | -     | -   | 영 농 조 합 법 인      |
| 1      | 3     | 1     | 0     | -      | 2     | 3     | -   | 농 업 회 사 법 인      |

## 10. 작 물 별 재 배 면 적

(단위 : 개, ha)

| 시 · 도<br>조 직 형 태 | 작물재배 <sup>1)</sup><br>법 인 수 | 계      | 논 벼   | 맥 류 | 두 류 | 잡 곡 | 서 류   |
|------------------|-----------------------------|--------|-------|-----|-----|-----|-------|
| 경 기 도            | 829                         | 4,296  | 1,545 | 5   | 140 | 134 | 208   |
| 영 농 조 합 법 인      | 421                         | 3,132  | 1,395 | 4   | 131 | 125 | 119   |
| 농 업 회 사 법 인      | 408                         | 1,163  | 151   | 1   | 10  | 9   | 89    |
| 강 원 도            | 500                         | 4,207  | 177   | 0   | 58  | 77  | 165   |
| 영 농 조 합 법 인      | 393                         | 3,194  | 172   | 0   | 56  | 72  | 106   |
| 농 업 회 사 법 인      | 107                         | 1,012  | 6     | -   | 2   | 5   | 60    |
| 충 청 북 도          | 345                         | 3,112  | 506   | 22  | 144 | 60  | 41    |
| 영 농 조 합 법 인      | 252                         | 2,494  | 422   | 22  | 136 | 43  | 37    |
| 농 업 회 사 법 인      | 93                          | 618    | 84    | -   | 8   | 17  | 4     |
| 충 청 남 도          | 785                         | 7,747  | 3,798 | 321 | 30  | 32  | 445   |
| 영 농 조 합 법 인      | 622                         | 6,659  | 3,100 | 317 | 25  | 13  | 372   |
| 농 업 회 사 법 인      | 163                         | 1,089  | 698   | 5   | 5   | 19  | 72    |
| 전 라 북 도          | 849                         | 9,378  | 3,698 | 623 | 88  | 38  | 768   |
| 영 농 조 합 법 인      | 656                         | 8,494  | 3,349 | 608 | 73  | 30  | 625   |
| 농 업 회 사 법 인      | 193                         | 884    | 349   | 15  | 15  | 8   | 143   |
| 전 라 남 도          | 1,323                       | 23,204 | 8,808 | 535 | 148 | 82  | 1,113 |
| 영 농 조 합 법 인      | 1,039                       | 19,257 | 6,762 | 492 | 133 | 74  | 1,004 |
| 농 업 회 사 법 인      | 284                         | 3,947  | 2,045 | 43  | 16  | 8   | 109   |
| 경 상 북 도          | 525                         | 3,841  | 593   | 103 | 21  | 12  | 195   |
| 영 농 조 합 법 인      | 344                         | 2,851  | 569   | 103 | 15  | 9   | 23    |
| 농 업 회 사 법 인      | 181                         | 990    | 24    | 0   | 6   | 3   | 172   |
| 경 상 남 도          | 494                         | 4,978  | 334   | 297 | 5   | 5   | 2     |
| 영 농 조 합 법 인      | 362                         | 4,271  | 274   | 297 | 5   | 4   | 1     |
| 농 업 회 사 법 인      | 132                         | 707    | 60    | -   | -   | 1   | 1     |
| 제주특별자치도          | 460                         | 5,116  | -     | 72  | 228 | 743 | 81    |
| 영 농 조 합 법 인      | 267                         | 4,200  | -     | 21  | 170 | 635 | 54    |
| 농 업 회 사 법 인      | 193                         | 917    | -     | 51  | 58  | 109 | 27    |

1) 경지에 작물을 재배한 법인 수 (임야에 작물을 재배한 법인 포함)

## 10. 작 물 별 재 배 면 적

(단위 : 개, ha)

| 채 소 작 물 | 과 수   | 특 용 작 물 | 화 훼 | 사 료 작 물 | 종 자 · 종 묘 | 버 섯 | 기 타 | 시 · 도<br>조 직 형 태 |
|---------|-------|---------|-----|---------|-----------|-----|-----|------------------|
| 582     | 279   | 365     | 262 | 444     | 134       | 179 | 16  | 경 기 도            |
| 335     | 72    | 270     | 153 | 406     | 44        | 67  | 13  | 영 농 조 합 법 인      |
| 247     | 207   | 95      | 109 | 38      | 90        | 113 | 3   | 농 업 회 사 법 인      |
| 1,162   | 89    | 1,803   | 11  | 493     | 69        | 19  | 82  | 강 원 도            |
| 771     | 51    | 1,587   | 8   | 293     | 10        | 10  | 58  | 영 농 조 합 법 인      |
| 391     | 38    | 216     | 3   | 200     | 59        | 9   | 23  | 농 업 회 사 법 인      |
| 511     | 527   | 659     | 81  | 307     | 185       | 34  | 36  | 충 청 북 도          |
| 249     | 430   | 545     | 75  | 298     | 171       | 30  | 36  | 영 농 조 합 법 인      |
| 262     | 97    | 115     | 6   | 8       | 14        | 4   | 0   | 농 업 회 사 법 인      |
| 632     | 369   | 376     | 179 | 1,415   | 41        | 90  | 18  | 충 청 남 도          |
| 514     | 328   | 355     | 137 | 1,387   | 25        | 69  | 17  | 영 농 조 합 법 인      |
| 118     | 42    | 21      | 42  | 28      | 16        | 21  | 0   | 농 업 회 사 법 인      |
| 749     | 426   | 317     | 251 | 2,001   | 346       | 40  | 34  | 전 라 북 도          |
| 682     | 392   | 250     | 206 | 1,969   | 262       | 14  | 34  | 영 농 조 합 법 인      |
| 67      | 34    | 68      | 45  | 32      | 84        | 26  | 1   | 농 업 회 사 법 인      |
| 3,144   | 1,187 | 961     | 742 | 6,083   | 60        | 322 | 20  | 전 라 남 도          |
| 2,516   | 965   | 657     | 686 | 5,615   | 31        | 302 | 20  | 영 농 조 합 법 인      |
| 627     | 221   | 304     | 56  | 468     | 29        | 21  | 0   | 농 업 회 사 법 인      |
| 512     | 340   | 637     | 19  | 952     | 153       | 281 | 22  | 경 상 북 도          |
| 396     | 216   | 400     | 12  | 939     | 105       | 42  | 22  | 영 농 조 합 법 인      |
| 115     | 124   | 237     | 6   | 13      | 49        | 239 | 1   | 농 업 회 사 법 인      |
| 759     | 328   | 268     | 88  | 2,806   | 30        | 37  | 20  | 경 상 남 도          |
| 457     | 239   | 213     | 73  | 2,636   | 26        | 28  | 19  | 영 농 조 합 법 인      |
| 302     | 90    | 55      | 15  | 170     | 3         | 9   | 1   | 농 업 회 사 법 인      |
| 2,334   | 398   | 399     | 175 | 608     | 11        | 68  | 0   | 제 주 특 별 자 치 도    |
| 2,080   | 307   | 194     | 96  | 577     | 7         | 58  | -   | 영 농 조 합 법 인      |
| 254     | 91    | 205     | 79  | 30      | 3         | 10  | 0   | 농 업 회 사 법 인      |



## 11. 가축 사육 두수

(단위 : 개, 마리)

| 시 · 도<br>조직 형태 | 가축사육<br>법인 수 <sup>1)</sup> | 한 육 우   |       | 젓 소       |         | 돼 지    |     | 닭<br>(백마리) | 꿀<br>별<br>(통) | 사<br>슴 | 오<br>리<br>(백마리) | 기<br>타 |
|----------------|----------------------------|---------|-------|-----------|---------|--------|-----|------------|---------------|--------|-----------------|--------|
|                |                            | 한       | 육     | 우         | 젓       | 소      | 돼   |            |               |        |                 |        |
| 전 국            | 1,326                      | 133,860 | 6,933 | 2,855,246 | 418,219 | 27,928 | 346 | 28,333     | 4,575,160     |        |                 |        |
| 영 농 조 합 법 인    | 850                        | 102,341 | 5,508 | 1,383,774 | 166,599 | 18,433 | 208 | 8,832      | 1,028,914     |        |                 |        |
| 농 업 회 사 법 인    | 476                        | 31,519  | 1,425 | 1,471,472 | 251,619 | 9,495  | 138 | 19,501     | 3,546,246     |        |                 |        |
| 서 울 특 별 시      | 2                          | 300     | -     | 30,000    | -       | -      | -   | -          | -             |        |                 |        |
| 영 농 조 합 법 인    | 2                          | 300     | -     | 30,000    | -       | -      | -   | -          | -             |        |                 |        |
| 농 업 회 사 법 인    | -                          | -       | -     | -         | -       | -      | -   | -          | -             |        |                 |        |
| 부 산 광 역 시      | 1                          | -       | -     | -         | 1       | -      | -   | -          | -             |        |                 | 3      |
| 영 농 조 합 법 인    | 1                          | -       | -     | -         | 1       | -      | -   | -          | -             |        |                 | 3      |
| 농 업 회 사 법 인    | -                          | -       | -     | -         | -       | -      | -   | -          | -             |        |                 | -      |
| 대 구 광 역 시      | 5                          | 550     | -     | 2,282     | -       | 300    | -   | -          | -             |        |                 | -      |
| 영 농 조 합 법 인    | 4                          | 550     | -     | -         | -       | 300    | -   | -          | -             |        |                 | -      |
| 농 업 회 사 법 인    | 1                          | -       | -     | 2,282     | -       | -      | -   | -          | -             |        |                 | -      |
| 인 천 광 역 시      | 9                          | -       | -     | 8,100     | 2,561   | -      | -   | 3          | 240,071       |        |                 |        |
| 영 농 조 합 법 인    | 3                          | -       | -     | 8,094     | 1       | -      | -   | -          | 69            |        |                 |        |
| 농 업 회 사 법 인    | 6                          | -       | -     | 6         | 2,560   | -      | -   | 3          | 240,002       |        |                 |        |
| 광 주 광 역 시      | 8                          | 50      | -     | 5,000     | 140     | -      | -   | 4,616      | 8             |        |                 |        |
| 영 농 조 합 법 인    | 1                          | -       | -     | -         | -       | -      | -   | 310        | -             |        |                 |        |
| 농 업 회 사 법 인    | 7                          | 50      | -     | 5,000     | 140     | -      | -   | 4,306      | 8             |        |                 |        |
| 대 전 광 역 시      | 11                         | 875     | -     | 12,000    | 8,893   | 200    | 5   | -          | 11            |        |                 |        |
| 영 농 조 합 법 인    | 3                          | 520     | -     | -         | -       | 200    | -   | -          | -             |        |                 |        |
| 농 업 회 사 법 인    | 8                          | 355     | -     | 12,000    | 8,893   | -      | 5   | -          | 11            |        |                 |        |
| 울 산 광 역 시      | 10                         | 1,680   | -     | 27,000    | 1,900   | -      | -   | -          | 985           |        |                 |        |
| 영 농 조 합 법 인    | 9                          | 1,680   | -     | 27,000    | 1,900   | -      | -   | -          | 885           |        |                 |        |
| 농 업 회 사 법 인    | 1                          | -       | -     | -         | -       | -      | -   | -          | 100           |        |                 |        |
| 세 종 특 별 자 치 시  | 11                         | 1,119   | -     | 2,300     | 36,000  | -      | 15  | 0          | 200           |        |                 |        |
| 영 농 조 합 법 인    | 7                          | 999     | -     | 2,300     | 28,000  | -      | -   | -          | -             |        |                 |        |
| 농 업 회 사 법 인    | 4                          | 120     | -     | -         | 8,000   | -      | 15  | 0          | 200           |        |                 |        |

1) 가축을 사육하고 있는 법인수(1년간 사육하여 판매한 적이 있는 법인 포함)

## 11. 가축 사육 두수

(단위 : 개, 마리)

| 시 · 도<br>조직 형태 | 가축사육<br>법인 수 <sup>1)</sup> | 한<br>육<br>우 | 젓<br>소 | 돼<br>지  | 닭<br>(백마리) | 꿀<br>벌<br>(통) | 사<br>슴 | 오<br>리<br>(백마리) | 기<br>타  |
|----------------|----------------------------|-------------|--------|---------|------------|---------------|--------|-----------------|---------|
| 경 기 도          | 176                        | 4,744       | 1,364  | 522,461 | 129,063    | 5,428         | 23     | 1,280           | 747,464 |
| 영농조합법인         | 71                         | 2,053       | 1,349  | 217,727 | 20,642     | 4,648         | 5      | 100             | 145,062 |
| 농업회사법인         | 105                        | 2,691       | 15     | 304,734 | 108,422    | 780           | 18     | 1,180           | 602,402 |
| 강 원 도          | 70                         | 5,977       | 400    | 154,681 | 14,323     | 3,035         | -      | 22              | 18,840  |
| 영농조합법인         | 53                         | 5,627       | -      | 128,831 | 6,925      | 2,850         | -      | 22              | 18,340  |
| 농업회사법인         | 17                         | 350         | 400    | 25,850  | 7,398      | 185           | -      | -               | 500     |
| 충 청 북 도        | 80                         | 11,423      | 120    | 247,766 | 24,400     | 700           | 100    | 9,627           | 108,825 |
| 영농조합법인         | 40                         | 11,342      | 120    | 103,382 | 9,800      | 300           | 100    | 0               | 92,039  |
| 농업회사법인         | 40                         | 81          | -      | 144,384 | 14,600     | 400           | -      | 9,627           | 16,786  |
| 충 청 남 도        | 188                        | 21,458      | 1,850  | 524,802 | 65,887     | 2,030         | 3      | 1,370           | 957,400 |
| 영농조합법인         | 118                        | 15,577      | 1,240  | 275,142 | 31,639     | 2,000         | 3      | -               | 250,322 |
| 농업회사법인         | 70                         | 5,881       | 610    | 249,660 | 34,248     | 30            | -      | 1,370           | 707,078 |
| 전 라 북 도        | 201                        | 20,897      | 526    | 236,628 | 47,550     | 2,050         | -      | 1,615           | 384,975 |
| 영농조합법인         | 152                        | 20,237      | 476    | 125,612 | 15,910     | 2,050         | -      | 220             | 349,909 |
| 농업회사법인         | 49                         | 660         | 50     | 111,016 | 31,640     | -             | -      | 1,395           | 35,066  |
| 전 라 남 도        | 208                        | 16,887      | 1,510  | 266,770 | 14,876     | 3,760         | 100    | 4,800           | 991,674 |
| 영농조합법인         | 157                        | 13,235      | 1,310  | 116,950 | 14,770     | 760           | -      | 3,180           | 69,711  |
| 농업회사법인         | 51                         | 3,652       | 200    | 149,820 | 106        | 3,000         | 100    | 1,620           | 921,963 |
| 경 상 북 도        | 126                        | 36,233      | 110    | 443,248 | 40,518     | 3,355         | 100    | 1               | 553,222 |
| 영농조합법인         | 73                         | 19,128      | 90     | 208,948 | 12,782     | 3,255         | 100    | -               | 47,665  |
| 농업회사법인         | 53                         | 17,105      | 20     | 234,300 | 27,736     | 100           | -      | 1               | 505,557 |
| 경 상 남 도        | 110                        | 7,934       | 893    | 279,328 | 17,860     | 7,070         | -      | 4,800           | 568,946 |
| 영농조합법인         | 73                         | 7,660       | 893    | 96,908  | 11,725     | 2,070         | -      | 4,800           | 53,680  |
| 농업회사법인         | 37                         | 274         | -      | 182,420 | 6,135      | 5,000         | -      | -               | 515,266 |
| 제주특별자치도        | 110                        | 3,733       | 160    | 92,880  | 14,247     | -             | -      | 200             | 2,536   |
| 영농조합법인         | 85                         | 3,733       | 30     | 72,880  | 12,505     | -             | -      | 200             | 1,229   |
| 농업회사법인         | 25                         | -           | 130    | 20,000  | 1,742      | -             | -      | -               | 1,307   |

1) 가축을 사육하고 있는 법인수(1년간 사육하여 판매한 적이 있는 법인 포함)

## 12. 판 매 (매 출) 액

(단위 : 개, 백만원)

| 시 · 도<br>조직 형태 | 법 인 수  | 합 계 <sup>1)</sup> | 농 업 생 산 수 입 |           |           |
|----------------|--------|-------------------|-------------|-----------|-----------|
|                |        |                   | 계           | 작물재배      | 축 산       |
| 전 국            | 17,484 | 24,619,474        | 6,183,864   | 2,723,229 | 3,460,635 |
| 영 농 조 합 법 인    | 11,792 | 11,110,582        | 3,192,680   | 1,885,020 | 1,307,660 |
| 농 업 회 사 법 인    | 5,692  | 13,508,892        | 2,991,184   | 838,209   | 2,152,976 |
| 서 울 특 별 시      | 143    | 467,221           | 43,965      | 33,562    | 10,403    |
| 영 농 조 합 법 인    | 25     | 22,221            | 7,744       | 7,744     | -         |
| 농 업 회 사 법 인    | 118    | 445,000           | 36,222      | 25,818    | 10,403    |
| 부 산 광 역 시      | 102    | 211,324           | 14,106      | 14,055    | 52        |
| 영 농 조 합 법 인    | 38     | 54,516            | 11,602      | 11,574    | 29        |
| 농 업 회 사 법 인    | 64     | 156,808           | 2,504       | 2,481     | 23        |
| 대 구 광 역 시      | 130    | 260,696           | 46,730      | 39,808    | 6,922     |
| 영 농 조 합 법 인    | 76     | 91,862            | 24,819      | 23,414    | 1,405     |
| 농 업 회 사 법 인    | 54     | 168,834           | 21,911      | 16,394    | 5,517     |
| 인 천 광 역 시      | 165    | 222,958           | 44,193      | 14,821    | 29,372    |
| 영 농 조 합 법 인    | 63     | 36,150            | 6,732       | 3,191     | 3,540     |
| 농 업 회 사 법 인    | 102    | 186,808           | 37,461      | 11,629    | 25,832    |
| 광 주 광 역 시      | 185    | 384,677           | 57,901      | 33,683    | 24,218    |
| 영 농 조 합 법 인    | 73     | 115,129           | 44,230      | 27,106    | 17,124    |
| 농 업 회 사 법 인    | 112    | 269,548           | 13,671      | 6,577     | 7,094     |
| 대 전 광 역 시      | 122    | 307,800           | 23,720      | 3,803     | 19,917    |
| 영 농 조 합 법 인    | 49     | 45,901            | 3,576       | 2,775     | 800       |
| 농 업 회 사 법 인    | 73     | 261,899           | 20,144      | 1,028     | 19,116    |
| 울 산 광 역 시      | 86     | 145,907           | 38,516      | 27,937    | 10,579    |
| 영 농 조 합 법 인    | 63     | 55,583            | 21,943      | 11,415    | 10,528    |
| 농 업 회 사 법 인    | 23     | 90,324            | 16,573      | 16,522    | 51        |
| 세 중 특 별 자 치 시  | 125    | 154,333           | 34,772      | 4,820     | 29,953    |
| 영 농 조 합 법 인    | 82     | 86,763            | 19,153      | 2,362     | 16,792    |
| 농 업 회 사 법 인    | 43     | 67,571            | 15,619      | 2,458     | 13,161    |

1) 판매액 합계 = 법인세 신고 법인의 매출액 + 재무제표 미작성 법인의 연간판매액

## 12. 판 매 (매 출) 액

(단위 : 개, 백만원)

| 계          | 농업생산이외 사업수입 |           |         |         | 기 타 <sup>2)</sup> | 시 · 도<br>조직 형태 |
|------------|-------------|-----------|---------|---------|-------------------|----------------|
|            | 가공판매        | 유통판매      | 농업서비스   | 위탁영농    |                   |                |
| 18,435,610 | 5,937,784   | 9,842,444 | 298,979 | 175,092 | 2,356,404         | 전 국            |
| 7,917,903  | 2,365,629   | 4,211,091 | 218,016 | 123,899 | 1,123,166         | 영 농 조 합 법 인    |
| 10,517,707 | 3,572,154   | 5,631,353 | 80,963  | 51,193  | 1,233,238         | 농 업 회 사 법 인    |
| 423,256    | 19,577      | 392,475   | -       | -       | 11,204            | 서 울 특 별 시      |
| 14,477     | 1           | 13,426    | -       | -       | 1,050             | 영 농 조 합 법 인    |
| 408,778    | 19,576      | 379,049   | -       | -       | 10,153            | 농 업 회 사 법 인    |
| 197,217    | 10,449      | 132,409   | 57      | 57      | 54,302            | 부 산 광 역 시      |
| 42,913     | 19          | 42,726    | 57      | 57      | 111               | 영 농 조 합 법 인    |
| 154,304    | 10,430      | 89,682    | -       | -       | 54,191            | 농 업 회 사 법 인    |
| 213,966    | 56,978      | 128,475   | 2,181   | -       | 26,332            | 대 구 광 역 시      |
| 67,043     | 18,512      | 39,901    | 640     | -       | 7,990             | 영 농 조 합 법 인    |
| 146,923    | 38,467      | 88,573    | 1,541   | -       | 18,342            | 농 업 회 사 법 인    |
| 178,765    | 73,940      | 93,217    | 402     | 279     | 11,206            | 인 천 광 역 시      |
| 29,418     | 16,249      | 8,217     | 270     | 161     | 4,681             | 영 농 조 합 법 인    |
| 149,347    | 57,691      | 85,000    | 132     | 118     | 6,525             | 농 업 회 사 법 인    |
| 326,776    | 41,031      | 262,098   | 100     | 100     | 23,548            | 광 주 광 역 시      |
| 70,899     | 4,222       | 58,400    | 100     | 100     | 8,177             | 영 농 조 합 법 인    |
| 255,877    | 36,809      | 203,698   | -       | -       | 15,371            | 농 업 회 사 법 인    |
| 284,080    | 153,972     | 123,879   | 8       | 8       | 6,221             | 대 전 광 역 시      |
| 42,325     | 5,211       | 33,515    | 8       | 8       | 3,591             | 영 농 조 합 법 인    |
| 241,755    | 148,761     | 90,365    | -       | -       | 2,630             | 농 업 회 사 법 인    |
| 107,392    | 17,167      | 4,778     | 10,928  | 9,488   | 74,519            | 울 산 광 역 시      |
| 33,641     | 13,042      | 4,774     | 10,928  | 9,488   | 4,897             | 영 농 조 합 법 인    |
| 73,751     | 4,125       | 5         | -       | -       | 69,621            | 농 업 회 사 법 인    |
| 119,561    | 47,515      | 42,570    | 1,322   | 1,281   | 28,155            | 세 종 특 별 자 치 시  |
| 67,609     | 29,284      | 23,134    | 1,215   | 1,174   | 13,976            | 영 농 조 합 법 인    |
| 51,952     | 18,231      | 19,436    | 107     | 107     | 14,178            | 농 업 회 사 법 인    |

2) 기타에는 냉장 및 냉동 참고 운영, 영농자재 생산 및 공급 등이 포함됨

## 12. 판 매 (매 출) 액

(단위 : 개, 백만원)

| 시 · 도<br>조직 형태 | 법 인 수 | 합 계 <sup>1)</sup> | 농 업 생 산 수 입 |         |         |
|----------------|-------|-------------------|-------------|---------|---------|
|                |       |                   | 계           | 작물재배    | 축 산     |
| 경 기 도          | 2,008 | 5,235,153         | 1,295,955   | 390,279 | 905,675 |
| 영 농 조 합 법 인    | 861   | 1,026,356         | 359,129     | 150,297 | 208,832 |
| 농 업 회 사 법 인    | 1,147 | 4,208,797         | 936,825     | 239,982 | 696,844 |
| 강 원 도          | 1,250 | 856,945           | 261,346     | 124,677 | 136,669 |
| 영 농 조 합 법 인    | 989   | 617,180           | 206,037     | 98,773  | 107,263 |
| 농 업 회 사 법 인    | 261   | 239,764           | 55,310      | 25,904  | 29,405  |
| 충 청 북 도        | 1,106 | 1,715,811         | 371,483     | 127,955 | 243,528 |
| 영 농 조 합 법 인    | 776   | 696,467           | 171,389     | 94,591  | 76,798  |
| 농 업 회 사 법 인    | 330   | 1,019,344         | 200,094     | 33,364  | 166,730 |
| 충 청 남 도        | 2,040 | 2,790,960         | 920,534     | 316,197 | 604,337 |
| 영 농 조 합 법 인    | 1,508 | 1,461,213         | 511,789     | 249,820 | 261,969 |
| 농 업 회 사 법 인    | 532   | 1,329,747         | 408,745     | 66,377  | 342,368 |
| 전 라 북 도        | 2,309 | 2,782,328         | 671,957     | 377,817 | 294,140 |
| 영 농 조 합 법 인    | 1,690 | 1,521,986         | 416,323     | 304,756 | 111,567 |
| 농 업 회 사 법 인    | 619   | 1,260,343         | 255,634     | 73,061  | 182,573 |
| 전 라 남 도        | 3,296 | 3,309,741         | 837,629     | 561,736 | 275,893 |
| 영 농 조 합 법 인    | 2,431 | 2,004,186         | 622,944     | 493,333 | 129,611 |
| 농 업 회 사 법 인    | 865   | 1,305,555         | 214,685     | 68,403  | 146,283 |
| 경 상 북 도        | 2,044 | 2,979,301         | 709,190     | 247,750 | 461,440 |
| 영 농 조 합 법 인    | 1,457 | 1,681,514         | 289,889     | 136,635 | 153,254 |
| 농 업 회 사 법 인    | 587   | 1,297,787         | 419,301     | 111,115 | 308,186 |
| 경 상 남 도        | 1,487 | 1,775,298         | 518,220     | 218,924 | 299,296 |
| 영 농 조 합 법 인    | 1,070 | 918,983           | 280,942     | 156,656 | 124,286 |
| 농 업 회 사 법 인    | 417   | 856,315           | 237,277     | 62,268  | 175,010 |
| 제주특별자치도        | 886   | 1,019,021         | 293,648     | 185,408 | 108,240 |
| 영 농 조 합 법 인    | 541   | 674,574           | 194,439     | 110,579 | 83,860  |
| 농 업 회 사 법 인    | 345   | 344,447           | 99,209      | 74,829  | 24,380  |

1) 판매액 합계 = 법인세 신고 법인의 매출액 + 재무제표 미작성 법인의 연간판매액

## 12. 판 매 (매 출) 액

(단위 : 개, 백만원)

| 계         | 농업생산이외 사업수입 |           |        |        | 기 타 <sup>2)</sup> | 시 · 도<br>조직 형태 |
|-----------|-------------|-----------|--------|--------|-------------------|----------------|
|           | 가공판매        | 유통판매      | 농업서비스  | 위탁영농   |                   |                |
| 3,939,199 | 1,065,249   | 2,306,622 | 25,675 | 11,620 | 541,652           | 경 기 도          |
| 667,227   | 151,707     | 329,146   | 5,492  | 2,965  | 180,882           | 영 농 조 합 법 인    |
| 3,271,972 | 913,542     | 1,977,476 | 20,184 | 8,655  | 360,770           | 농 업 회 사 법 인    |
| 595,599   | 197,935     | 312,633   | 554    | 392    | 84,477            | 강 원 도          |
| 411,144   | 135,612     | 204,123   | 516    | 365    | 70,893            | 영 농 조 합 법 인    |
| 184,455   | 62,323      | 108,509   | 38     | 27     | 13,584            | 농 업 회 사 법 인    |
| 1,344,328 | 503,823     | 709,421   | 11,045 | 9,021  | 120,039           | 충 청 북 도        |
| 525,078   | 202,779     | 240,021   | 9,562  | 9,021  | 72,717            | 영 농 조 합 법 인    |
| 819,250   | 301,044     | 469,401   | 1,483  | -      | 47,323            | 농 업 회 사 법 인    |
| 1,870,426 | 696,121     | 876,187   | 46,566 | 23,454 | 251,552           | 충 청 남 도        |
| 949,423   | 310,474     | 445,262   | 36,516 | 13,798 | 157,172           | 영 농 조 합 법 인    |
| 921,002   | 385,647     | 430,925   | 10,051 | 9,656  | 94,381            | 농 업 회 사 법 인    |
| 2,110,371 | 930,385     | 773,671   | 57,095 | 34,942 | 349,220           | 전 라 북 도        |
| 1,105,662 | 536,748     | 364,173   | 42,975 | 27,091 | 161,767           | 영 농 조 합 법 인    |
| 1,004,709 | 393,637     | 409,499   | 14,121 | 7,851  | 187,453           | 농 업 회 사 법 인    |
| 2,472,112 | 975,296     | 1,147,043 | 47,673 | 42,587 | 302,100           | 전 라 남 도        |
| 1,381,242 | 444,573     | 758,937   | 36,990 | 34,151 | 140,741           | 영 농 조 합 법 인    |
| 1,090,870 | 530,723     | 388,106   | 10,683 | 8,436  | 161,358           | 농 업 회 사 법 인    |
| 2,270,111 | 612,076     | 1,402,910 | 27,295 | 18,557 | 227,829           | 경 상 북 도        |
| 1,391,625 | 246,598     | 958,645   | 21,419 | 18,542 | 164,963           | 영 농 조 합 법 인    |
| 878,486   | 365,478     | 444,266   | 5,876  | 15     | 62,867            | 농 업 회 사 법 인    |
| 1,257,078 | 396,742     | 616,626   | 45,579 | 22,171 | 198,131           | 경 상 남 도        |
| 638,041   | 170,791     | 327,592   | 29,534 | 6,418  | 110,123           | 영 농 조 합 법 인    |
| 619,037   | 225,951     | 289,034   | 16,045 | 15,753 | 88,008            | 농 업 회 사 법 인    |
| 725,373   | 139,529     | 517,430   | 22,497 | 1,135  | 45,917            | 제 주 특 별 자 치 도  |
| 480,135   | 79,807      | 359,099   | 21,794 | 560    | 19,434            | 영 농 조 합 법 인    |
| 245,238   | 59,721      | 158,332   | 703    | 575    | 26,483            | 농 업 회 사 법 인    |

2) 기타에는 냉장 및 냉동 참고 운영, 영농자재 생산 및 공급 등이 포함됨

### 13. 재무제표 작성 법인수

(단위 : 개)

| 시 · 도<br>조직 형태 | 재무제표 작성 여부 |        |                    |
|----------------|------------|--------|--------------------|
|                | 합 계        | 작성     | 미 작성 <sup>1)</sup> |
| 전 국            | 17,484     | 13,858 | 3,626              |
| 영농조합법인         | 11,792     | 8,700  | 3,092              |
| 농업회사법인         | 5,692      | 5,158  | 534                |
| 서울특별시          | 143        | 132    | 11                 |
| 영농조합법인         | 25         | 21     | 4                  |
| 농업회사법인         | 118        | 111    | 7                  |
| 부산광역시          | 102        | 89     | 13                 |
| 영농조합법인         | 38         | 29     | 9                  |
| 농업회사법인         | 64         | 60     | 4                  |
| 대구광역시          | 130        | 115    | 15                 |
| 영농조합법인         | 76         | 61     | 15                 |
| 농업회사법인         | 54         | 54     | -                  |
| 인천광역시          | 165        | 151    | 14                 |
| 영농조합법인         | 63         | 53     | 10                 |
| 농업회사법인         | 102        | 98     | 4                  |
| 광주광역시          | 185        | 164    | 21                 |
| 영농조합법인         | 73         | 59     | 14                 |
| 농업회사법인         | 112        | 105    | 7                  |
| 대전광역시          | 122        | 108    | 14                 |
| 영농조합법인         | 49         | 39     | 10                 |
| 농업회사법인         | 73         | 69     | 4                  |
| 울산광역시          | 86         | 52     | 34                 |
| 영농조합법인         | 63         | 31     | 32                 |
| 농업회사법인         | 23         | 21     | 2                  |
| 세종특별자치시        | 125        | 93     | 32                 |
| 영농조합법인         | 82         | 56     | 26                 |
| 농업회사법인         | 43         | 37     | 6                  |

1) 재무제표 미작성 법인에는 간이기장 작성 법인 포함

### 13. 재무제표 작성 법인수

(단위 : 개)

| 시 · 도<br>조직 형태 | 재무제표 작성 여부 |       |                    |
|----------------|------------|-------|--------------------|
|                | 합 계        | 작성    | 미 작성 <sup>1)</sup> |
| 경 기 도          | 2,008      | 1,714 | 294                |
| 영농조합법인         | 861        | 640   | 221                |
| 농업회사법인         | 1,147      | 1,074 | 73                 |
| 강 원 도          | 1,250      | 943   | 307                |
| 영농조합법인         | 989        | 711   | 278                |
| 농업회사법인         | 261        | 232   | 29                 |
| 충 청 북 도        | 1,106      | 870   | 236                |
| 영농조합법인         | 776        | 557   | 219                |
| 농업회사법인         | 330        | 313   | 17                 |
| 충 청 남 도        | 2,040      | 1,589 | 451                |
| 영농조합법인         | 1,508      | 1,092 | 416                |
| 농업회사법인         | 532        | 497   | 35                 |
| 전 라 북 도        | 2,309      | 1,815 | 494                |
| 영농조합법인         | 1,690      | 1,276 | 414                |
| 농업회사법인         | 619        | 539   | 80                 |
| 전 라 남 도        | 3,296      | 2,535 | 761                |
| 영농조합법인         | 2,431      | 1,780 | 651                |
| 농업회사법인         | 865        | 755   | 110                |
| 경 상 북 도        | 2,044      | 1,541 | 503                |
| 영농조합법인         | 1,457      | 1,023 | 434                |
| 농업회사법인         | 587        | 518   | 69                 |
| 경 상 남 도        | 1,487      | 1,166 | 321                |
| 영농조합법인         | 1,070      | 802   | 268                |
| 농업회사법인         | 417        | 364   | 53                 |
| 제주특별자치도        | 886        | 781   | 105                |
| 영농조합법인         | 541        | 470   | 71                 |
| 농업회사법인         | 345        | 311   | 34                 |

1) 재무제표 미작성 법인에는 간이기장 작성 법인 포함



## 14. 경 영 실 태 (법 인 당)

(단위 : 개, 백만원)

| 시 · 도<br>조직 형태 | 결 산<br>법 인 수 <sup>1)</sup> | 자 산   |       |       | 부 채   |       |       | 자 본   |
|----------------|----------------------------|-------|-------|-------|-------|-------|-------|-------|
|                |                            | 계     | 유동자산  | 비유동자산 | 계     | 유동부채  | 비유동부채 |       |
| 전 국            | 13,858                     | 1,346 | 589   | 757   | 830   | 471   | 359   | 516   |
| 영 농 조 합 법 인    | 8,700                      | 908   | 420   | 487   | 527   | 278   | 249   | 380   |
| 농 업 회 사 법 인    | 5,158                      | 2,086 | 874   | 1,211 | 1,341 | 797   | 544   | 744   |
| 서 울 특 별 시      | 132                        | 2,227 | 1,321 | 906   | 1,271 | 1,027 | 244   | 956   |
| 영 농 조 합 법 인    | 21                         | 692   | 441   | 251   | 417   | 301   | 116   | 274   |
| 농 업 회 사 법 인    | 111                        | 2,518 | 1,487 | 1,030 | 1,432 | 1,164 | 268   | 1,085 |
| 부 산 광 역 시      | 89                         | 1,537 | 580   | 958   | 999   | 761   | 239   | 538   |
| 영 농 조 합 법 인    | 29                         | 2,325 | 423   | 1,902 | 1,456 | 1,225 | 230   | 870   |
| 농 업 회 사 법 인    | 60                         | 1,156 | 655   | 501   | 779   | 536   | 243   | 377   |
| 대 구 광 역 시      | 115                        | 1,329 | 608   | 720   | 909   | 485   | 424   | 420   |
| 영 농 조 합 법 인    | 61                         | 744   | 373   | 371   | 421   | 238   | 183   | 323   |
| 농 업 회 사 법 인    | 54                         | 1,989 | 873   | 1,116 | 1,460 | 764   | 696   | 528   |
| 인 천 광 역 시      | 151                        | 1,205 | 586   | 619   | 684   | 419   | 265   | 521   |
| 영 농 조 합 법 인    | 53                         | 610   | 248   | 363   | 395   | 271   | 124   | 215   |
| 농 업 회 사 법 인    | 98                         | 1,526 | 769   | 758   | 840   | 500   | 340   | 686   |
| 광 주 광 역 시      | 164                        | 1,239 | 494   | 745   | 881   | 489   | 392   | 358   |
| 영 농 조 합 법 인    | 59                         | 1,148 | 404   | 744   | 752   | 418   | 334   | 396   |
| 농 업 회 사 법 인    | 105                        | 1,291 | 545   | 746   | 954   | 530   | 424   | 337   |
| 대 전 광 역 시      | 108                        | 1,449 | 754   | 695   | 869   | 349   | 521   | 580   |
| 영 농 조 합 법 인    | 39                         | 966   | 419   | 547   | 656   | 170   | 486   | 310   |
| 농 업 회 사 법 인    | 69                         | 1,722 | 943   | 779   | 990   | 450   | 540   | 732   |
| 울 산 광 역 시      | 52                         | 1,670 | 1,038 | 632   | 1,284 | 827   | 457   | 386   |
| 영 농 조 합 법 인    | 31                         | 1,026 | 504   | 523   | 733   | 352   | 380   | 293   |
| 농 업 회 사 법 인    | 21                         | 2,621 | 1,828 | 793   | 2,097 | 1,527 | 571   | 523   |
| 세 종 특 별 자 치 시  | 93                         | 2,398 | 712   | 1,686 | 1,136 | 666   | 471   | 1,262 |
| 영 농 조 합 법 인    | 56                         | 1,722 | 605   | 1,117 | 781   | 342   | 439   | 940   |
| 농 업 회 사 법 인    | 37                         | 3,422 | 875   | 2,546 | 1,674 | 1,155 | 519   | 1,748 |

1) 재무제표를 작성하는 법인수

## 14. 경 영 실 태 (법 인 당)

(단위 : 개, 백만원)

| 시 · 도<br>조직 형태 | 결 산<br>법 인 수 <sup>1)</sup> | 자 산   |       |       | 부 채   |       |       | 자 본   |
|----------------|----------------------------|-------|-------|-------|-------|-------|-------|-------|
|                |                            | 계     | 유동자산  | 비유동자산 | 계     | 유동부채  | 비유동부채 |       |
| 경 기 도          | 1,714                      | 2,421 | 949   | 1,472 | 1,499 | 934   | 565   | 923   |
| 영 농 조 합 법 인    | 640                        | 1,426 | 532   | 893   | 801   | 425   | 376   | 625   |
| 농 업 회 사 법 인    | 1,074                      | 3,014 | 1,198 | 1,817 | 1,914 | 1,238 | 677   | 1,100 |
| 강 원 도          | 943                        | 796   | 367   | 429   | 476   | 236   | 240   | 320   |
| 영 농 조 합 법 인    | 711                        | 718   | 342   | 376   | 401   | 210   | 192   | 316   |
| 농 업 회 사 법 인    | 232                        | 1,034 | 444   | 590   | 703   | 315   | 388   | 331   |
| 충 청 북 도        | 870                        | 1,322 | 562   | 760   | 811   | 440   | 371   | 511   |
| 영 농 조 합 법 인    | 557                        | 832   | 361   | 471   | 482   | 248   | 234   | 350   |
| 농 업 회 사 법 인    | 313                        | 2,192 | 918   | 1,274 | 1,396 | 781   | 614   | 797   |
| 충 청 남 도        | 1,589                      | 1,448 | 600   | 849   | 843   | 445   | 397   | 606   |
| 영 농 조 합 법 인    | 1,092                      | 866   | 408   | 458   | 489   | 267   | 222   | 377   |
| 농 업 회 사 법 인    | 497                        | 2,729 | 1,020 | 1,708 | 1,620 | 838   | 782   | 1,109 |
| 전 라 북 도        | 1,815                      | 987   | 448   | 539   | 629   | 329   | 299   | 358   |
| 영 농 조 합 법 인    | 1,276                      | 784   | 359   | 425   | 453   | 230   | 223   | 331   |
| 농 업 회 사 법 인    | 539                        | 1,467 | 659   | 808   | 1,045 | 564   | 480   | 422   |
| 전 라 남 도        | 2,535                      | 971   | 477   | 494   | 569   | 301   | 268   | 403   |
| 영 농 조 합 법 인    | 1,780                      | 793   | 420   | 373   | 426   | 205   | 221   | 367   |
| 농 업 회 사 법 인    | 755                        | 1,392 | 611   | 781   | 904   | 527   | 377   | 488   |
| 경 상 북 도        | 1,541                      | 1,403 | 690   | 713   | 915   | 524   | 390   | 488   |
| 영 농 조 합 법 인    | 1,023                      | 1,010 | 512   | 498   | 629   | 325   | 304   | 381   |
| 농 업 회 사 법 인    | 518                        | 2,178 | 1,039 | 1,139 | 1,479 | 919   | 561   | 698   |
| 경 상 남 도        | 1,166                      | 1,169 | 520   | 649   | 735   | 415   | 320   | 433   |
| 영 농 조 합 법 인    | 802                        | 825   | 397   | 428   | 507   | 292   | 216   | 317   |
| 농 업 회 사 법 인    | 364                        | 1,926 | 790   | 1,137 | 1,238 | 688   | 550   | 688   |
| 제주특별자치도        | 781                        | 1,393 | 501   | 892   | 916   | 537   | 380   | 477   |
| 영 농 조 합 법 인    | 470                        | 1,198 | 486   | 712   | 773   | 456   | 318   | 425   |
| 농 업 회 사 법 인    | 311                        | 1,689 | 525   | 1,164 | 1,133 | 659   | 474   | 556   |

1) 재무제표를 작성하는 법인수

### 15. 자산, 부채, 자본 규모별 법인수

(단위 : 개)

| 시 · 도<br>조직 형태 | 결 산<br>법 인 수 <sup>1)</sup> | 자 산    |               |                |         |
|----------------|----------------------------|--------|---------------|----------------|---------|
|                |                            | 1 억 미만 | 1억 ~<br>5억 미만 | 5억 ~<br>10억 미만 | 10 억 이상 |
| 전 국            | 13,858                     | 2,768  | 5,332         | 2,045          | 3,713   |
| 영 농 조 합 법 인    | 8,700                      | 3,712  | 1,220         | 1,825          | 1,943   |
| 농 업 회 사 법 인    | 5,158                      | 825    | 1,620         | 825            | 1,888   |
| 서 울 특 별 시      | 132                        | 13     | 46            | 33             | 40      |
| 영 농 조 합 법 인    | 21                         | 4      | 7             | 5              | 5       |
| 농 업 회 사 법 인    | 111                        | 9      | 39            | 28             | 35      |
| 부 산 광 역 시      | 89                         | 17     | 28            | 13             | 31      |
| 영 농 조 합 법 인    | 29                         | 7      | 7             | 6              | 9       |
| 농 업 회 사 법 인    | 60                         | 10     | 21            | 7              | 22      |
| 대 구 광 역 시      | 115                        | 26     | 31            | 24             | 34      |
| 영 농 조 합 법 인    | 61                         | 22     | 15            | 12             | 12      |
| 농 업 회 사 법 인    | 54                         | 4      | 16            | 12             | 22      |
| 인 천 광 역 시      | 151                        | 41     | 39            | 28             | 43      |
| 영 농 조 합 법 인    | 53                         | 20     | 15            | 6              | 12      |
| 농 업 회 사 법 인    | 98                         | 21     | 24            | 22             | 31      |
| 광 주 광 역 시      | 164                        | 28     | 63            | 31             | 42      |
| 영 농 조 합 법 인    | 59                         | 8      | 26            | 12             | 13      |
| 농 업 회 사 법 인    | 105                        | 20     | 37            | 19             | 29      |
| 대 전 광 역 시      | 108                        | 25     | 31            | 18             | 34      |
| 영 농 조 합 법 인    | 39                         | 14     | 11            | 6              | 8       |
| 농 업 회 사 법 인    | 69                         | 11     | 20            | 12             | 26      |
| 울 산 광 역 시      | 52                         | 12     | 15            | 6              | 19      |
| 영 농 조 합 법 인    | 31                         | 8      | 9             | 5              | 9       |
| 농 업 회 사 법 인    | 21                         | 4      | 6             | 1              | 10      |
| 세 종 특 별 자 치 시  | 93                         | 19     | 35            | 12             | 27      |
| 영 농 조 합 법 인    | 56                         | 11     | 22            | 9              | 14      |
| 농 업 회 사 법 인    | 37                         | 8      | 13            | 3              | 13      |

1) 재무제표를 작성하는 법인수 (미작성 법인은 제외)

### 15. 자산, 부채, 자본 규모별 법인수

(단위 : 개)

| 부 채   |               |                |        | 자 본   |               |                |        | 시 · 도<br>조 직 형 태 |
|-------|---------------|----------------|--------|-------|---------------|----------------|--------|------------------|
| 1억 미만 | 1억 ~<br>5억 미만 | 5억 ~<br>10억 미만 | 10억 이상 | 1억 미만 | 1억 ~<br>5억 미만 | 5억 ~<br>10억 미만 | 10억 이상 |                  |
| 6,122 | 3,565         | 1,534          | 2,637  | 5,574 | 5,413         | 1,427          | 1,444  | 전 국              |
| 4,520 | 2,208         | 835            | 1,137  | 3,496 | 3,587         | 875            | 742    | 영 농 조 합 법 인      |
| 1,602 | 1,357         | 699            | 1,500  | 2,078 | 1,826         | 552            | 702    | 농 업 회 사 법 인      |
| 30    | 46            | 27             | 29     | 57    | 50            | 14             | 11     | 서 울 특 별 시        |
| 9     | 7             | 1              | 4      | 6     | 9             | 6              | -      | 영 농 조 합 법 인      |
| 21    | 39            | 26             | 25     | 51    | 41            | 8              | 11     | 농 업 회 사 법 인      |
| 30    | 25            | 11             | 23     | 40    | 27            | 10             | 12     | 부 산 광 역 시        |
| 6     | 12            | 4              | 7      | 12    | 9             | 3              | 5      | 영 농 조 합 법 인      |
| 24    | 13            | 7              | 16     | 28    | 18            | 7              | 7      | 농 업 회 사 법 인      |
| 39    | 30            | 17             | 29     | 53    | 37            | 12             | 13     | 대 구 광 역 시        |
| 31    | 13            | 9              | 8      | 31    | 20            | 4              | 6      | 영 농 조 합 법 인      |
| 8     | 17            | 8              | 21     | 22    | 17            | 8              | 7      | 농 업 회 사 법 인      |
| 50    | 48            | 28             | 25     | 76    | 55            | 10             | 10     | 인 천 광 역 시        |
| 24    | 17            | 7              | 5      | 33    | 11            | 6              | 3      | 영 농 조 합 법 인      |
| 26    | 31            | 21             | 20     | 43    | 44            | 4              | 7      | 농 업 회 사 법 인      |
| 60    | 46            | 23             | 35     | 74    | 62            | 12             | 16     | 광 주 광 역 시        |
| 25    | 14            | 12             | 8      | 23    | 27            | 4              | 5      | 영 농 조 합 법 인      |
| 35    | 32            | 11             | 27     | 51    | 35            | 8              | 11     | 농 업 회 사 법 인      |
| 44    | 28            | 11             | 25     | 42    | 38            | 12             | 16     | 대 전 광 역 시        |
| 20    | 11            | 4              | 4      | 20    | 10            | 4              | 5      | 영 농 조 합 법 인      |
| 24    | 17            | 7              | 21     | 22    | 28            | 8              | 11     | 농 업 회 사 법 인      |
| 20    | 10            | 3              | 19     | 31    | 12            | 5              | 4      | 울 산 광 역 시        |
| 15    | 5             | 2              | 9      | 15    | 11            | 2              | 3      | 영 농 조 합 법 인      |
| 5     | 5             | 1              | 10     | 16    | 1             | 3              | 1      | 농 업 회 사 법 인      |
| 35    | 29            | 7              | 22     | 50    | 28            | 3              | 12     | 세 종 특 별 자 치 시    |
| 20    | 20            | 5              | 11     | 31    | 17            | 2              | 6      | 영 농 조 합 법 인      |
| 15    | 9             | 2              | 11     | 19    | 11            | 1              | 6      | 농 업 회 사 법 인      |

## 15. 자산, 부채, 자본 규모별 법인수

(단위 : 개)

| 시 · 도<br>조직 형태 | 결 산<br>법 인 수 <sup>1)</sup> | 자 산    |               |                |         |
|----------------|----------------------------|--------|---------------|----------------|---------|
|                |                            | 1 억 미만 | 1억 ~<br>5억 미만 | 5억 ~<br>10억 미만 | 10 억 이상 |
| 경 기 도          | 1,714                      | 293    | 456           | 280            | 685     |
| 영 농 조 합 법 인    | 640                        | 158    | 167           | 103            | 212     |
| 농 업 회 사 법 인    | 1,074                      | 135    | 289           | 177            | 473     |
| 강 원 도          | 943                        | 278    | 364           | 134            | 167     |
| 영 농 조 합 법 인    | 711                        | 217    | 286           | 96             | 112     |
| 농 업 회 사 법 인    | 232                        | 61     | 78            | 38             | 55      |
| 충 청 북 도        | 870                        | 225    | 278           | 120            | 247     |
| 영 농 조 합 법 인    | 557                        | 167    | 201           | 77             | 112     |
| 농 업 회 사 법 인    | 313                        | 58     | 77            | 43             | 135     |
| 충 청 남 도        | 1,589                      | 341    | 632           | 189            | 427     |
| 영 농 조 합 법 인    | 1,092                      | 270    | 484           | 121            | 217     |
| 농 업 회 사 법 인    | 497                        | 71     | 148           | 68             | 210     |
| 전 라 북 도        | 1,815                      | 350    | 795           | 276            | 394     |
| 영 농 조 합 법 인    | 1,276                      | 272    | 600           | 183            | 221     |
| 농 업 회 사 법 인    | 539                        | 78     | 195           | 93             | 173     |
| 전 라 남 도        | 2,535                      | 447    | 1,214         | 354            | 520     |
| 영 농 조 합 법 인    | 1,780                      | 294    | 929           | 247            | 310     |
| 농 업 회 사 법 인    | 755                        | 153    | 285           | 107            | 210     |
| 경 상 북 도        | 1,541                      | 308    | 567           | 225            | 441     |
| 영 농 조 합 법 인    | 1,023                      | 220    | 413           | 155            | 235     |
| 농 업 회 사 법 인    | 518                        | 88     | 154           | 70             | 206     |
| 경 상 남 도        | 1,166                      | 241    | 471           | 157            | 297     |
| 영 농 조 합 법 인    | 802                        | 185    | 350           | 94             | 173     |
| 농 업 회 사 법 인    | 364                        | 56     | 121           | 63             | 124     |
| 제주특별자치도        | 781                        | 104    | 267           | 145            | 265     |
| 영 농 조 합 법 인    | 470                        | 66     | 170           | 83             | 151     |
| 농 업 회 사 법 인    | 311                        | 38     | 97            | 62             | 114     |

1) 재무제표를 작성하는 법인수 (미작성 법인은 제외)

### 15. 자산, 부채, 자본 규모별 법인수

(단위 : 개)

| 부 채   |               |                |        | 자 본   |               |                |        | 시 · 도<br>조 직 형 태 |
|-------|---------------|----------------|--------|-------|---------------|----------------|--------|------------------|
| 1억 미만 | 1억 ~<br>5억 미만 | 5억 ~<br>10억 미만 | 10억 이상 | 1억 미만 | 1억 ~<br>5억 미만 | 5억 ~<br>10억 미만 | 10억 이상 |                  |
| 516   | 433           | 244            | 521    | 669   | 509           | 226            | 310    | 경 기 도            |
| 268   | 152           | 79             | 141    | 280   | 170           | 79             | 111    | 영 농 조 합 법 인      |
| 248   | 281           | 165            | 380    | 389   | 339           | 147            | 199    | 농 업 회 사 법 인      |
| 470   | 272           | 89             | 112    | 492   | 312           | 76             | 63     | 강 원 도            |
| 384   | 192           | 64             | 71     | 369   | 241           | 58             | 43     | 영 농 조 합 법 인      |
| 86    | 80            | 25             | 41     | 123   | 71            | 18             | 20     | 농 업 회 사 법 인      |
| 402   | 202           | 90             | 176    | 388   | 289           | 87             | 106    | 충 청 북 도          |
| 312   | 125           | 51             | 69     | 264   | 196           | 51             | 46     | 영 농 조 합 법 인      |
| 90    | 77            | 39             | 107    | 124   | 93            | 36             | 60     | 농 업 회 사 법 인      |
| 746   | 387           | 152            | 304    | 650   | 608           | 158            | 173    | 충 청 남 도          |
| 602   | 263           | 94             | 133    | 476   | 433           | 91             | 92     | 영 농 조 합 법 인      |
| 144   | 124           | 58             | 171    | 174   | 175           | 67             | 81     | 농 업 회 사 법 인      |
| 866   | 514           | 173            | 262    | 702   | 804           | 170            | 139    | 전 라 북 도          |
| 675   | 369           | 98             | 134    | 498   | 582           | 111            | 85     | 영 농 조 합 법 인      |
| 191   | 145           | 75             | 128    | 204   | 222           | 59             | 54     | 농 업 회 사 법 인      |
| 1,403 | 569           | 229            | 334    | 824   | 1,260         | 256            | 195    | 전 라 남 도          |
| 1,076 | 383           | 148            | 173    | 507   | 960           | 191            | 122    | 영 농 조 합 법 인      |
| 327   | 186           | 81             | 161    | 317   | 300           | 65             | 73     | 농 업 회 사 법 인      |
| 640   | 391           | 177            | 333    | 628   | 575           | 159            | 179    | 경 상 북 도          |
| 481   | 277           | 101            | 164    | 411   | 393           | 126            | 93     | 영 농 조 합 법 인      |
| 159   | 114           | 76             | 169    | 217   | 182           | 33             | 86     | 농 업 회 사 법 인      |
| 510   | 318           | 135            | 203    | 510   | 422           | 120            | 114    | 경 상 남 도          |
| 399   | 218           | 85             | 100    | 366   | 286           | 79             | 71     | 영 농 조 합 법 인      |
| 111   | 100           | 50             | 103    | 144   | 136           | 41             | 43     | 농 업 회 사 법 인      |
| 261   | 217           | 118            | 185    | 288   | 325           | 97             | 71     | 제주특별자치도          |
| 173   | 130           | 71             | 96     | 154   | 212           | 58             | 46     | 영 농 조 합 법 인      |
| 88    | 87            | 47             | 89     | 134   | 113           | 39             | 25     | 농 업 회 사 법 인      |

## 16. 경 영 성 과 (법 인 당)

(단위 : 개, 백만원)

| 시 · 도<br>조직 형태 | 결 산<br>법인수 <sup>1)</sup> | 결 손   | 매출액   | 매출원가  | 매 출<br>총이익 | 판매와<br>관리비 | 급여  | 퇴직급여 | 복리후생비 | 조세공과 |
|----------------|--------------------------|-------|-------|-------|------------|------------|-----|------|-------|------|
|                |                          |       |       |       |            |            |     |      |       |      |
| 영 농 조 합 법 인    | 8,700                    | 3,207 | 1,106 | 934   | 172        | 145        | 36  | 2    | 4     | 2    |
| 농 업 회 사 법 인    | 5,158                    | 1,858 | 2,569 | 2,197 | 371        | 294        | 91  | 6    | 11    | 5    |
| 서 울 특 별 시      | 132                      | 45    | 3,490 | 2,981 | 510        | 486        | 162 | 14   | 19    | 8    |
| 영 농 조 합 법 인    | 21                       | 8     | 929   | 723   | 206        | 182        | 91  | 8    | 11    | 2    |
| 농 업 회 사 법 인    | 111                      | 37    | 3,975 | 3,408 | 567        | 544        | 176 | 15   | 20    | 9    |
| 부 산 광 역 시      | 89                       | 28    | 2,038 | 1,605 | 434        | 371        | 150 | 7    | 13    | 7    |
| 영 농 조 합 법 인    | 29                       | 9     | 1,606 | 1,382 | 224        | 232        | 80  | 4    | 15    | 13   |
| 농 업 회 사 법 인    | 60                       | 19    | 2,247 | 1,712 | 535        | 437        | 184 | 8    | 12    | 5    |
| 대 구 광 역 시      | 115                      | 42    | 2,243 | 1,885 | 358        | 316        | 80  | 6    | 9     | 5    |
| 영 농 조 합 법 인    | 61                       | 23    | 1,461 | 1,308 | 153        | 135        | 47  | 1    | 5     | 3    |
| 농 업 회 사 법 인    | 54                       | 19    | 3,127 | 2,537 | 590        | 521        | 118 | 11   | 13    | 7    |
| 인 천 광 역 시      | 151                      | 57    | 1,467 | 1,303 | 164        | 150        | 49  | 3    | 7     | 3    |
| 영 농 조 합 법 인    | 53                       | 26    | 659   | 560   | 99         | 96         | 34  | -    | 4     | 2    |
| 농 업 회 사 법 인    | 98                       | 31    | 1,904 | 1,704 | 199        | 180        | 57  | 4    | 8     | 3    |
| 광 주 광 역 시      | 164                      | 50    | 2,190 | 1,924 | 267        | 226        | 63  | 3    | 8     | 4    |
| 영 농 조 합 법 인    | 59                       | 19    | 1,527 | 1,318 | 209        | 176        | 52  | 4    | 6     | 3    |
| 농 업 회 사 법 인    | 105                      | 31    | 2,563 | 2,264 | 299        | 254        | 70  | 2    | 9     | 5    |
| 대 전 광 역 시      | 108                      | 35    | 2,845 | 2,569 | 275        | 216        | 79  | 6    | 10    | 6    |
| 영 농 조 합 법 인    | 39                       | 13    | 1,166 | 996   | 170        | 132        | 46  | 1    | 5     | 4    |
| 농 업 회 사 법 인    | 69                       | 22    | 3,793 | 3,458 | 335        | 264        | 98  | 9    | 12    | 8    |
| 울 산 광 역 시      | 52                       | 17    | 2,390 | 1,633 | 757        | 646        | 56  | 6    | 14    | 4    |
| 영 농 조 합 법 인    | 31                       | 6     | 1,108 | 896   | 212        | 189        | 46  | -    | 6     | 3    |
| 농 업 회 사 법 인    | 21                       | 11    | 4,284 | 2,721 | 1,563      | 1,322      | 69  | 14   | 26    | 6    |
| 세 종 특 별 자 치 시  | 93                       | 43    | 1,622 | 1,349 | 273        | 203        | 70  | 4    | 7     | 6    |
| 영 농 조 합 법 인    | 56                       | 24    | 1,497 | 1,257 | 240        | 150        | 45  | 2    | 4     | 4    |
| 농 업 회 사 법 인    | 37                       | 19    | 1,812 | 1,488 | 323        | 284        | 109 | 6    | 11    | 9    |

1) 재무제표를 작성하는 법인수

## 16. 경 영 성 과 (법 인 당)

(단위 : 개, 백만원)

| 임차료 | 감가상각비 | 대손상각비 | 기타비용  | 영업이익 | 영업외<br>수익 | 영업외<br>비용 | 법인세<br>차감전<br>순이익 | 법인세 | 당 기<br>순이익 | 결 손<br>제 외 | 시 · 도<br>조 직 형 태 |
|-----|-------|-------|-------|------|-----------|-----------|-------------------|-----|------------|------------|------------------|
|     |       |       |       |      |           |           |                   |     |            |            |                  |
| 6   | 13    | 1     | 110   | 46   | 37        | 28        | 55                | 7   | 48         | 106        | 전 국              |
| 4   | 12    | -     | 83    | 28   | 28        | 16        | 40                | 4   | 36         | 74         | 영 농 조 합 법 인      |
| 10  | 15    | 2     | 155   | 77   | 51        | 48        | 81                | 13  | 68         | 160        | 농 업 회 사 법 인      |
| 24  | 18    | 12    | 230   | 23   | 91        | 68        | 46                | 8   | 38         | 141        | 서 울 특 별 시        |
| 14  | 4     | -     | 52    | 25   | 13        | 8         | 30                | -   | 30         | 93         | 영 농 조 합 법 인      |
| 26  | 21    | 14    | 264   | 23   | 106       | 80        | 50                | 10  | 40         | 150        | 농 업 회 사 법 인      |
| 12  | 10    | 1     | 171   | 63   | 12        | 20        | 55                | 13  | 42         | 92         | 부 산 광 역 시        |
| 8   | 13    | 1     | 100   | 8    | 9         | 15        | 14                | 2   | 16         | 35         | 영 농 조 합 법 인      |
| 14  | 8     | 1     | 206   | 98   | 14        | 23        | 89                | 18  | 70         | 120        | 농 업 회 사 법 인      |
| 10  | 13    | -     | 193   | 42   | 32        | 28        | 46                | 7   | 39         | 88         | 대 구 광 역 시        |
| 5   | 10    | -     | 65    | 18   | 18        | 12        | 25                | 3   | 22         | 57         | 영 농 조 합 법 인      |
| 16  | 17    | -     | 338   | 69   | 47        | 46        | 70                | 12  | 57         | 121        | 농 업 회 사 법 인      |
| 6   | 8     | 1     | 74    | 13   | 14        | 19        | 8                 | 4   | 4          | 60         | 인 천 광 역 시        |
| 3   | 6     | -     | 46    | 3    | 14        | 9         | 8                 | 1   | 7          | 38         | 영 농 조 합 법 인      |
| 8   | 9     | 2     | 89    | 19   | 14        | 25        | 9                 | 6   | 3          | 69         | 농 업 회 사 법 인      |
| 7   | 12    | 2     | 126   | 41   | 16        | 20        | 37                | 6   | 31         | 70         | 광 주 광 역 시        |
| 4   | 6     | -     | 100   | 32   | 14        | 20        | 27                | 8   | 19         | 53         | 영 농 조 합 법 인      |
| 9   | 16    | 3     | 141   | 46   | 17        | 19        | 43                | 5   | 38         | 80         | 농 업 회 사 법 인      |
| 8   | 12    | -     | 95    | 59   | 19        | 26        | 52                | 7   | 44         | 100        | 대 전 광 역 시        |
| 2   | 5     | -     | 67    | 38   | 6         | 19        | 26                | 2   | 24         | 60         | 영 농 조 합 법 인      |
| 11  | 16    | -     | 111   | 71   | 26        | 30        | 66                | 10  | 56         | 122        | 농 업 회 사 법 인      |
| 16  | 17    | -     | 534   | 111  | 57        | 29        | 140               | 96  | 44         | 219        | 울 산 광 역 시        |
| 1   | 20    | -     | 112   | 23   | 91        | 16        | 98                | 16  | 82         | 105        | 영 농 조 합 법 인      |
| 39  | 12    | -     | 1,156 | 241  | 8         | 48        | 201               | 213 | - 12       | 502        | 농 업 회 사 법 인      |
| 3   | 19    | 1     | 93    | 70   | 35        | 33        | 72                | 16  | 57         | 160        | 세 종 특 별 자 치 시    |
| 1   | 15    | -     | 79    | 90   | 34        | 14        | 110               | 22  | 88         | 193        | 영 농 조 합 법 인      |
| 7   | 25    | 1     | 116   | 40   | 36        | 60        | 15                | 7   | 8          | 102        | 농 업 회 사 법 인      |



## 16. 경 영 성 과 (법 인 당)

(단위 : 개, 백만원)

| 시 · 도<br>조직 형태 | 결 산<br>법인수 <sup>1)</sup> | 결 손 | 매출액   | 매출원가  | 매 출<br>총이익 | 판매와<br>관리비 | 급여  | 퇴직급여 | 복리후생비 | 조세공과 |
|----------------|--------------------------|-----|-------|-------|------------|------------|-----|------|-------|------|
|                |                          |     |       |       |            |            |     |      |       |      |
| 영 농 조 합 법 인    | 640                      | 242 | 1,460 | 1,196 | 264        | 208        | 62  | 2    | 8     | 4    |
| 농 업 회 사 법 인    | 1,074                    | 360 | 3,886 | 3,338 | 548        | 439        | 145 | 12   | 18    | 8    |
| 강 원 도          | 943                      | 412 | 801   | 637   | 164        | 150        | 48  | 2    | 5     | 3    |
| 영 농 조 합 법 인    | 711                      | 304 | 740   | 587   | 154        | 142        | 45  | 2    | 4     | 2    |
| 농 업 회 사 법 인    | 232                      | 108 | 988   | 790   | 197        | 176        | 56  | 2    | 6     | 3    |
| 충 청 북 도        | 870                      | 314 | 1,850 | 1,590 | 260        | 206        | 62  | 4    | 7     | 5    |
| 영 농 조 합 법 인    | 557                      | 202 | 1,088 | 938   | 151        | 126        | 38  | 2    | 4     | 4    |
| 농 업 회 사 법 인    | 313                      | 112 | 3,205 | 2,752 | 453        | 348        | 104 | 7    | 11    | 7    |
| 충 청 남 도        | 1,589                    | 544 | 1,610 | 1,386 | 224        | 154        | 46  | 3    | 6     | 3    |
| 영 농 조 합 법 인    | 1,092                    | 380 | 1,131 | 990   | 141        | 103        | 29  | 1    | 3     | 2    |
| 농 업 회 사 법 인    | 497                      | 164 | 2,662 | 2,256 | 406        | 267        | 84  | 6    | 11    | 5    |
| 전 라 북 도        | 1,815                    | 715 | 1,379 | 1,210 | 169        | 140        | 38  | 2    | 4     | 3    |
| 영 농 조 합 법 인    | 1,276                    | 518 | 1,011 | 890   | 121        | 103        | 25  | 1    | 3     | 2    |
| 농 업 회 사 법 인    | 539                      | 197 | 2,248 | 1,967 | 281        | 227        | 69  | 4    | 8     | 4    |
| 전 라 남 도        | 2,535                    | 849 | 1,146 | 980   | 166        | 133        | 31  | 2    | 4     | 2    |
| 영 농 조 합 법 인    | 1,780                    | 581 | 934   | 791   | 143        | 118        | 25  | 2    | 3     | 2    |
| 농 업 회 사 법 인    | 755                      | 268 | 1,648 | 1,426 | 222        | 169        | 45  | 3    | 6     | 3    |
| 경 상 북 도        | 1,541                    | 540 | 1,790 | 1,515 | 275        | 230        | 60  | 4    | 6     | 4    |
| 영 농 조 합 법 인    | 1,023                    | 356 | 1,442 | 1,201 | 241        | 206        | 49  | 4    | 6     | 3    |
| 농 업 회 사 법 인    | 518                      | 184 | 2,478 | 2,135 | 343        | 278        | 82  | 4    | 8     | 6    |
| 경 상 남 도        | 1,166                    | 478 | 1,393 | 1,171 | 223        | 177        | 45  | 4    | 5     | 3    |
| 영 농 조 합 법 인    | 802                      | 339 | 995   | 832   | 163        | 144        | 30  | 5    | 3     | 2    |
| 농 업 회 사 법 인    | 364                      | 139 | 2,271 | 1,917 | 354        | 250        | 79  | 3    | 8     | 5    |
| 제주특별자치도        | 781                      | 294 | 1,266 | 1,012 | 254        | 230        | 57  | 2    | 7     | 3    |
| 영 농 조 합 법 인    | 470                      | 157 | 1,394 | 1,113 | 282        | 252        | 53  | 2    | 6     | 3    |
| 농 업 회 사 법 인    | 311                      | 137 | 1,072 | 860   | 212        | 197        | 65  | 2    | 9     | 4    |

1) 재무제표를 작성하는 법인수

## 16. 경 영 성 과 (법 인 당)

(단위 : 개, 백만원)

| 임차료 | 감가상각비 | 대손상각비 | 기타비용 | 영업이익 | 영업외<br>수익 | 영업외<br>비용 | 법인세<br>차감전<br>순이익 | 법인세 | 당 기<br>순이익 | 결 손<br>제 외 | 시 · 도<br>조 직 형 태 |
|-----|-------|-------|------|------|-----------|-----------|-------------------|-----|------------|------------|------------------|
|     |       |       |      |      |           |           |                   |     |            |            |                  |
| 13  | 16    | 2     | 179  | 89   | 57        | 56        | 90                | 15  | 75         | 165        | 경 기 도            |
| 8   | 12    | 1     | 112  | 55   | 40        | 26        | 69                | 7   | 61         | 125        | 영 농 조 합 법 인      |
| 17  | 18    | 3     | 218  | 109  | 68        | 74        | 103               | 20  | 83         | 188        | 농 업 회 사 법 인      |
| 4   | 10    | -     | 78   | 14   | 30        | 15        | 29                | 3   | 26         | 73         | 강 원 도            |
| 4   | 10    | -     | 73   | 12   | 33        | 11        | 34                | 3   | 31         | 70         | 영 농 조 합 법 인      |
| 7   | 10    | -     | 93   | 22   | 22        | 28        | 16                | 3   | 13         | 81         | 농 업 회 사 법 인      |
| 5   | 13    | 1     | 109  | 54   | 35        | 24        | 65                | 8   | 57         | 117        | 충 청 북 도          |
| 3   | 12    | 1     | 62   | 24   | 28        | 13        | 39                | 4   | 35         | 72         | 영 농 조 합 법 인      |
| 8   | 15    | 2     | 194  | 106  | 47        | 43        | 110               | 14  | 96         | 197        | 농 업 회 사 법 인      |
| 4   | 11    | 1     | 82   | 69   | 32        | 26        | 75                | 9   | 66         | 123        | 충 청 남 도          |
| 3   | 9     | -     | 56   | 37   | 27        | 14        | 51                | 7   | 44         | 84         | 영 농 조 합 법 인      |
| 7   | 15    | 1     | 137  | 139  | 41        | 51        | 129               | 15  | 114        | 207        | 농 업 회 사 법 인      |
| 4   | 11    | 1     | 77   | 29   | 27        | 22        | 34                | 4   | 31         | 69         | 전 라 북 도          |
| 2   | 11    | 1     | 59   | 18   | 23        | 13        | 28                | 2   | 26         | 57         | 영 농 조 합 법 인      |
| 7   | 13    | 1     | 121  | 54   | 38        | 43        | 50                | 7   | 44         | 96         | 농 업 회 사 법 인      |
| 4   | 14    | 1     | 75   | 33   | 24        | 18        | 38                | 3   | 35         | 70         | 전 라 남 도          |
| 4   | 13    | -     | 69   | 24   | 20        | 13        | 31                | 2   | 29         | 54         | 영 농 조 합 법 인      |
| 6   | 14    | 3     | 89   | 53   | 32        | 31        | 54                | 6   | 48         | 108        | 농 업 회 사 법 인      |
| 6   | 12    | 1     | 137  | 45   | 43        | 28        | 60                | 8   | 52         | 121        | 경 상 북 도          |
| 5   | 11    | -     | 127  | 35   | 26        | 18        | 43                | 4   | 39         | 76         | 영 농 조 합 법 인      |
| 7   | 12    | 2     | 157  | 65   | 77        | 49        | 93                | 15  | 77         | 210        | 농 업 회 사 법 인      |
| 4   | 13    | -     | 103  | 46   | 33        | 27        | 51                | 6   | 46         | 106        | 경 상 남 도          |
| 2   | 12    | -     | 89   | 19   | 32        | 17        | 34                | 3   | 31         | 71         | 영 농 조 합 법 인      |
| 7   | 16    | -     | 133  | 104  | 35        | 50        | 89                | 11  | 78         | 177        | 농 업 회 사 법 인      |
| 6   | 19    | 1     | 135  | 24   | 75        | 30        | 69                | 6   | 63         | 147        | 제 주 특 별 자 치 도    |
| 6   | 23    | 1     | 158  | 29   | 55        | 24        | 60                | 5   | 55         | 107        | 영 농 조 합 법 인      |
| 6   | 12    | -     | 100  | 15   | 104       | 39        | 81                | 8   | 73         | 220        | 농 업 회 사 법 인      |

## 17. 매출액 및 영업이익 규모별 법인수

(단위 : 개)

| 시 · 도<br>조직 형태 | 결 산 <sup>1)</sup><br>법인수 | 매 출 액 |         |          |           |           |            |         |
|----------------|--------------------------|-------|---------|----------|-----------|-----------|------------|---------|
|                |                          | 1억 미만 | 1억~5억미만 | 5억~10억미만 | 10억~20억미만 | 20억~50억미만 | 50억~100억미만 | 100억 이상 |
| 전 국            | 13,858                   | 6,117 | 2,827   | 1,267    | 1,148     | 1,357     | 640        | 502     |
| 영 농 조 합 법 인    | 8,700                    | 4,279 | 1,823   | 810      | 644       | 680       | 278        | 186     |
| 농 업 회 사 법 인    | 5,158                    | 1,838 | 1,004   | 457      | 504       | 677       | 362        | 316     |
| 서 울 특 별 시      | 132                      | 29    | 28      | 16       | 12        | 22        | 15         | 10      |
| 영 농 조 합 법 인    | 21                       | 6     | 7       | -        | 4         | 3         | 1          | -       |
| 농 업 회 사 법 인    | 111                      | 23    | 21      | 16       | 8         | 19        | 14         | 10      |
| 부 산 광 역 시      | 89                       | 22    | 20      | 5        | 15        | 14        | 10         | 3       |
| 영 농 조 합 법 인    | 29                       | 6     | 7       | 3        | 6         | 3         | 4          | -       |
| 농 업 회 사 법 인    | 60                       | 16    | 13      | 2        | 9         | 11        | 6          | 3       |
| 대 구 광 역 시      | 115                      | 41    | 22      | 7        | 9         | 21        | 9          | 6       |
| 영 농 조 합 법 인    | 61                       | 25    | 16      | 5        | 2         | 10        | 1          | 2       |
| 농 업 회 사 법 인    | 54                       | 16    | 6       | 2        | 7         | 11        | 8          | 4       |
| 인 천 광 역 시      | 151                      | 60    | 31      | 15       | 13        | 19        | 9          | 4       |
| 영 농 조 합 법 인    | 53                       | 28    | 10      | 6        | 4         | 4         | 1          | -       |
| 농 업 회 사 법 인    | 98                       | 32    | 21      | 9        | 9         | 15        | 8          | 4       |
| 광 주 광 역 시      | 164                      | 48    | 33      | 17       | 22        | 26        | 12         | 6       |
| 영 농 조 합 법 인    | 59                       | 23    | 9       | 6        | 6         | 10        | 4          | 1       |
| 농 업 회 사 법 인    | 105                      | 25    | 24      | 11       | 16        | 16        | 8          | 5       |
| 대 전 광 역 시      | 108                      | 43    | 18      | 7        | 8         | 18        | 5          | 9       |
| 영 농 조 합 법 인    | 39                       | 21    | 4       | 4        | 4         | 4         | 1          | 1       |
| 농 업 회 사 법 인    | 69                       | 22    | 14      | 3        | 4         | 14        | 4          | 8       |
| 울 산 광 역 시      | 52                       | 14    | 18      | 6        | 3         | 6         | 3          | 2       |
| 영 농 조 합 법 인    | 31                       | 5     | 15      | 4        | 2         | 3         | 2          | -       |
| 농 업 회 사 법 인    | 21                       | 9     | 3       | 2        | 1         | 3         | 1          | 2       |
| 세 종 특 별 자 치 시  | 93                       | 47    | 12      | 15       | 6         | 6         | 3          | 4       |
| 영 농 조 합 법 인    | 56                       | 29    | 9       | 11       | 2         | 3         | -          | 2       |
| 농 업 회 사 법 인    | 37                       | 18    | 3       | 4        | 4         | 3         | 3          | 2       |

1) 재무제표를 작성하는 법인수

### 17. 매출액 및 영업이익 규모별 법인수

(단위 : 개)

| 영 업 이 익 |       |         |       | 시 · 도<br>조 직 형 태 |
|---------|-------|---------|-------|------------------|
| 적 자     | 1억 미만 | 1억~5억미만 | 5억 이상 |                  |
| 6,279   | 5,602 | 1,616   | 361   | 전 국              |
| 4,148   | 3,687 | 731     | 134   | 영 농 조 합 법 인      |
| 2,131   | 1,915 | 885     | 227   | 농 업 회 사 법 인      |
| 49      | 55    | 26      | 2     | 서 울 특 별 시        |
| 9       | 9     | 3       | -     | 영 농 조 합 법 인      |
| 40      | 46    | 23      | 2     | 농 업 회 사 법 인      |
| 26      | 44    | 14      | 5     | 부 산 광 역 시        |
| 10      | 15    | 4       | -     | 영 농 조 합 법 인      |
| 16      | 29    | 10      | 5     | 농 업 회 사 법 인      |
| 49      | 41    | 22      | 3     | 대 구 광 역 시        |
| 30      | 24    | 6       | 1     | 영 농 조 합 법 인      |
| 19      | 17    | 16      | 2     | 농 업 회 사 법 인      |
| 66      | 63    | 21      | 1     | 인 천 광 역 시        |
| 30      | 19    | 4       | -     | 영 농 조 합 법 인      |
| 36      | 44    | 17      | 1     | 농 업 회 사 법 인      |
| 54      | 84    | 23      | 3     | 광 주 광 역 시        |
| 22      | 29    | 8       | -     | 영 농 조 합 법 인      |
| 32      | 55    | 15      | 3     | 농 업 회 사 법 인      |
| 45      | 41    | 17      | 5     | 대 전 광 역 시        |
| 18      | 17    | 3       | 1     | 영 농 조 합 법 인      |
| 27      | 24    | 14      | 4     | 농 업 회 사 법 인      |
| 23      | 19    | 7       | 3     | 울 산 광 역 시        |
| 13      | 14    | 4       | -     | 영 농 조 합 법 인      |
| 10      | 5     | 3       | 3     | 농 업 회 사 법 인      |
| 51      | 28    | 11      | 3     | 세 종 특 별 자 치 시    |
| 32      | 18    | 5       | 1     | 영 농 조 합 법 인      |
| 19      | 10    | 6       | 2     | 농 업 회 사 법 인      |

## 17. 매출액 및 영업이익 규모별 법인수

(단위 : 개)


| 시 · 도<br>조직 형태 | 결 산 <sup>1)</sup><br>법인수 | 매 출 액 |         |          |           |           |            |         |
|----------------|--------------------------|-------|---------|----------|-----------|-----------|------------|---------|
|                |                          | 1억 미만 | 1억~5억미만 | 5억~10억미만 | 10억~20억미만 | 20억~50억미만 | 50억~100억미만 | 100억 이상 |
| 경 기 도          | 1,714                    | 563   | 303     | 148      | 167       | 259       | 148        | 126     |
| 영 농 조 합 법 인    | 640                      | 273   | 129     | 51       | 59        | 74        | 35         | 19      |
| 농 업 회 사 법 인    | 1,074                    | 290   | 174     | 97       | 108       | 185       | 113        | 107     |
| 강 원 도          | 943                      | 505   | 221     | 75       | 46        | 65        | 22         | 9       |
| 영 농 조 합 법 인    | 711                      | 393   | 168     | 58       | 29        | 45        | 11         | 7       |
| 농 업 회 사 법 인    | 232                      | 112   | 53      | 17       | 17        | 20        | 11         | 2       |
| 충 청 북 도        | 870                      | 386   | 162     | 90       | 67        | 87        | 40         | 38      |
| 영 농 조 합 법 인    | 557                      | 274   | 105     | 61       | 40        | 47        | 19         | 11      |
| 농 업 회 사 법 인    | 313                      | 112   | 57      | 29       | 27        | 40        | 21         | 27      |
| 충 청 남 도        | 1,589                    | 736   | 283     | 137      | 145       | 153       | 71         | 64      |
| 영 농 조 합 법 인    | 1,092                    | 562   | 209     | 95       | 87        | 79        | 31         | 29      |
| 농 업 회 사 법 인    | 497                      | 174   | 74      | 42       | 58        | 74        | 40         | 35      |
| 전 라 북 도        | 1,815                    | 865   | 402     | 157      | 144       | 139       | 53         | 55      |
| 영 농 조 합 법 인    | 1,276                    | 677   | 275     | 111      | 88        | 72        | 23         | 30      |
| 농 업 회 사 법 인    | 539                      | 188   | 127     | 46       | 56        | 67        | 30         | 25      |
| 전 라 남 도        | 2,535                    | 1,235 | 565     | 236      | 200       | 180       | 68         | 51      |
| 영 농 조 합 법 인    | 1,780                    | 908   | 385     | 167      | 133       | 119       | 40         | 28      |
| 농 업 회 사 법 인    | 755                      | 327   | 180     | 69       | 67        | 61        | 28         | 23      |
| 경 상 북 도        | 1,541                    | 624   | 311     | 153      | 130       | 165       | 102        | 56      |
| 영 농 조 합 법 인    | 1,023                    | 442   | 207     | 103      | 86        | 97        | 62         | 26      |
| 농 업 회 사 법 인    | 518                      | 182   | 104     | 50       | 44        | 68        | 40         | 30      |
| 경 상 남 도        | 1,166                    | 557   | 231     | 103      | 92        | 98        | 47         | 38      |
| 영 농 조 합 법 인    | 802                      | 418   | 160     | 77       | 48        | 58        | 23         | 18      |
| 농 업 회 사 법 인    | 364                      | 139   | 71      | 26       | 44        | 40        | 24         | 20      |
| 제주특별자치도        | 781                      | 342   | 167     | 80       | 69        | 79        | 23         | 21      |
| 영 농 조 합 법 인    | 470                      | 189   | 108     | 48       | 44        | 49        | 20         | 12      |
| 농 업 회 사 법 인    | 311                      | 153   | 59      | 32       | 25        | 30        | 3          | 9       |

1) 재무제표를 작성하는 법인수

### 17. 매출액 및 영업이익 규모별 법인수

(단위 : 개)

| 영 업 이 익 |       |         |       | 시 · 도<br>조 직 형 태 |
|---------|-------|---------|-------|------------------|
| 적 자     | 1억 미만 | 1억~5억미만 | 5억 이상 |                  |
| 672     | 626   | 334     | 82    | 경 기 도            |
| 284     | 248   | 85      | 23    | 영 농 조 합 법 인      |
| 388     | 378   | 249     | 59    | 농 업 회 사 법 인      |
| 525     | 345   | 60      | 13    | 강 원 도            |
| 407     | 260   | 36      | 8     | 영 농 조 합 법 인      |
| 118     | 85    | 24      | 5     | 농 업 회 사 법 인      |
| 414     | 324   | 103     | 29    | 충 청 북 도          |
| 276     | 228   | 45      | 8     | 영 농 조 합 법 인      |
| 138     | 96    | 58      | 21    | 농 업 회 사 법 인      |
| 688     | 661   | 191     | 49    | 충 청 남 도          |
| 504     | 484   | 84      | 20    | 영 농 조 합 법 인      |
| 184     | 177   | 107     | 29    | 농 업 회 사 법 인      |
| 877     | 732   | 176     | 30    | 전 라 북 도          |
| 650     | 522   | 87      | 17    | 영 농 조 합 법 인      |
| 227     | 210   | 89      | 13    | 농 업 회 사 법 인      |
| 1,052   | 1,218 | 223     | 42    | 전 라 남 도          |
| 743     | 882   | 135     | 20    | 영 농 조 합 법 인      |
| 309     | 336   | 88      | 22    | 농 업 회 사 법 인      |
| 676     | 627   | 195     | 43    | 경 상 북 도          |
| 457     | 429   | 122     | 15    | 영 농 조 합 법 인      |
| 219     | 198   | 73      | 28    | 농 업 회 사 법 인      |
| 601     | 418   | 118     | 29    | 경 상 남 도          |
| 439     | 293   | 59      | 11    | 영 농 조 합 법 인      |
| 162     | 125   | 59      | 18    | 농 업 회 사 법 인      |
| 411     | 276   | 75      | 19    | 제 주 특 별 자 치 도    |
| 224     | 196   | 41      | 9     | 영 농 조 합 법 인      |
| 187     | 80    | 34      | 10    | 농 업 회 사 법 인      |



IV

IV







## 2015년 기준 농업법인 현황조사표



- 본 조사는 농업법인의 정책 수립을 위한 국가승인통계(제114049호)입니다. 농업을 경영하는 법인의 생산구조, 운영형태, 경영실태 등을 파악하여 향후 농업정책 수립의 소중한 자료로 활용하고자 하오니 많은 참여 부탁드립니다.
- 또한 조사된 자료는 통계법에 따라 통계 목적으로만 사용되고, 기업체의 비밀은 엄격히 보호되오니 귀 업체에 적극적인 협조를 부탁드립니다.

**조사기준시점 : 2015. 12. 31.** (★표시는 조사관리자가 기입합니다.)

|   |                   |                       |                  |  |           |               |   |  |  |  |  |               |    |       |               |           |           |              |           |  |  |     |          |       |  |  |      |       |               |  |  |  |   |   |   |               |                   |  |                 |      |        |                 |            |  |                  |            |  |                                  |         |                 |  |  |  |           |                    |  |                                      |  |          |                   |  |  |  |                        |  |                       |  |                   |  |                  |  |            |  |  |  |
|---|-------------------|-----------------------|------------------|--|-----------|---------------|---|--|--|--|--|---------------|----|-------|---------------|-----------|-----------|--------------|-----------|--|--|-----|----------|-------|--|--|------|-------|---------------|--|--|--|---|---|---|---------------|-------------------|--|-----------------|------|--------|-----------------|------------|--|------------------|------------|--|----------------------------------|---------|-----------------|--|--|--|-----------|--------------------|--|--------------------------------------|--|----------|-------------------|--|--|--|------------------------|--|-----------------------|--|-------------------|--|------------------|--|------------|--|--|--|
| <b>★기업체 고유번호</b>  |                   | <b>★행정구역 분류부호</b>     |                  | <b>★조사표일련번호</b>  |           |               |   |  |  |  |  |               |    |       |               |           |           |              |           |  |  |     |          |       |  |  |      |       |               |  |  |  |   |   |   |               |                   |  |                 |      |        |                 |            |  |                  |            |  |                                  |         |                 |  |  |  |           |                    |  |                                      |  |          |                   |  |  |  |                        |  |                       |  |                   |  |                  |  |            |  |  |  |
| <table border="1" style="width: 100%; border-collapse: collapse;"> <tr> <td style="width: 15%;"><b>1</b> 기업체명</td> <td colspan="5"></td> </tr> <tr> <td><b>2</b> 대표자명</td> <td style="width: 10%;">성별</td> <td style="width: 10%;">①남 ②여</td> <td><b>3</b> 전화번호</td> <td style="width: 10%;">일 반 ( ) -</td> <td style="width: 10%;">휴대폰 ( ) -</td> </tr> <tr> <td rowspan="3"><b>4</b> 소재지</td> <td>읍·면·(법정)동</td> <td colspan="2"></td> <td>산 □</td> <td>□ - □ 번지</td> </tr> <tr> <td>도 로 명</td> <td colspan="2"></td> <td>건물번호</td> <td>□ - □</td> </tr> <tr> <td colspan="2">기 타 주 소 (건물명)</td> <td colspan="2"></td> <td>동</td> <td>층</td> <td>호</td> </tr> <tr> <td><b>5</b> 조직형태</td> <td colspan="2">① 영농조합법인 ② 농업회사법인</td> <td><b>6</b> 법인설립연월</td> <td>□□□□</td> <td>년 □□ 월</td> </tr> <tr> <td><b>7</b> 법인등록번호</td> <td colspan="2">□□□□□□□□□□</td> <td><b>8</b> 사업자등록번호</td> <td colspan="2">□□□□□□□□□□</td> </tr> <tr> <td rowspan="3"><b>9</b> 운영여부<br/>(2015.12.31.현재)</td> <td>① 운영중 ⇨</td> <td colspan="2"><b>9-1</b> 운영주체</td> <td colspan="2">① 출자자들이 공동으로 운영<br/>② 출자자 중 대표자가 단독으로 운영<br/>③ 출자자들이 개인별로 운영</td> </tr> <tr> <td>② 운영준비중 ⇨</td> <td colspan="2"><b>비고1</b> 사업개시 시기</td> <td colspan="2">① 1년 이내 사업개시(예정)<br/>② 1년 이후 사업개시(예정)</td> </tr> <tr> <td>③ 운영안함 ⇨</td> <td colspan="2"><b>비고2</b> 미운영 사유</td> <td colspan="2">① 폐업(청산·해산·파산 등)<br/>② 장기휴업(1년 이상): □□□□년 □□월부터<br/>③ 임시휴업(1년 미만): □□□□년 □□월부터<br/>④ 기타: □□□□□□□□□□</td> </tr> <tr> <td colspan="2"><b>9-2</b> 법인세 감면신청 여부</td> <td colspan="2"><b>9-3</b> 농업경영체 등록여부</td> <td colspan="2"><b>9-4</b> 미등록 사유</td> </tr> <tr> <td colspan="2">① 감면 신청 ② 감면 미신청</td> <td colspan="2">① 등록 ② 미등록</td> <td colspan="2">① 필요성 미비 ② 제도 인지 부족 ③ 등록 진행중<br/>④ 설립요건 미충족 ⑤ 기타( )</td> </tr> </table> |                   |                       |                  |  |           | <b>1</b> 기업체명 |   |  |  |  |  | <b>2</b> 대표자명 | 성별 | ①남 ②여 | <b>3</b> 전화번호 | 일 반 ( ) - | 휴대폰 ( ) - | <b>4</b> 소재지 | 읍·면·(법정)동 |  |  | 산 □ | □ - □ 번지 | 도 로 명 |  |  | 건물번호 | □ - □ | 기 타 주 소 (건물명) |  |  |  | 동 | 층 | 호 | <b>5</b> 조직형태 | ① 영농조합법인 ② 농업회사법인 |  | <b>6</b> 법인설립연월 | □□□□ | 년 □□ 월 | <b>7</b> 법인등록번호 | □□□□□□□□□□ |  | <b>8</b> 사업자등록번호 | □□□□□□□□□□ |  | <b>9</b> 운영여부<br>(2015.12.31.현재) | ① 운영중 ⇨ | <b>9-1</b> 운영주체 |  | ① 출자자들이 공동으로 운영<br>② 출자자 중 대표자가 단독으로 운영<br>③ 출자자들이 개인별로 운영 |  | ② 운영준비중 ⇨ | <b>비고1</b> 사업개시 시기 |  | ① 1년 이내 사업개시(예정)<br>② 1년 이후 사업개시(예정) |  | ③ 운영안함 ⇨ | <b>비고2</b> 미운영 사유 |  | ① 폐업(청산·해산·파산 등)<br>② 장기휴업(1년 이상): □□□□년 □□월부터<br>③ 임시휴업(1년 미만): □□□□년 □□월부터<br>④ 기타: □□□□□□□□□□ |  | <b>9-2</b> 법인세 감면신청 여부 |  | <b>9-3</b> 농업경영체 등록여부 |  | <b>9-4</b> 미등록 사유 |  | ① 감면 신청 ② 감면 미신청 |  | ① 등록 ② 미등록 |  | ① 필요성 미비 ② 제도 인지 부족 ③ 등록 진행중<br>④ 설립요건 미충족 ⑤ 기타( ) |  |
| <b>1</b> 기업체명   |                   |                       |                  |  |           |               |   |  |  |  |  |               |    |       |               |           |           |              |           |  |  |     |          |       |  |  |      |       |               |  |  |  |   |   |   |               |                   |  |                 |      |        |                 |            |  |                  |            |  |                                  |         |                 |  |  |  |           |                    |  |                                      |  |          |                   |  |  |  |                        |  |                       |  |                   |  |                  |  |            |  |  |  |
| <b>2</b> 대표자명   | 성별                | ①남 ②여                 | <b>3</b> 전화번호    | 일 반 ( ) -  | 휴대폰 ( ) - |               |   |  |  |  |  |               |    |       |               |           |           |              |           |  |  |     |          |       |  |  |      |       |               |  |  |  |   |   |   |               |                   |  |                 |      |        |                 |            |  |                  |            |  |                                  |         |                 |  |  |  |           |                    |  |                                      |  |          |                   |  |  |  |                        |  |                       |  |                   |  |                  |  |            |  |  |  |
| <b>4</b> 소재지  | 읍·면·(법정)동         |                       |                  | 산 □  | □ - □ 번지  |               |   |  |  |  |  |               |    |       |               |           |           |              |           |  |  |     |          |       |  |  |      |       |               |  |  |  |   |   |   |               |                   |  |                 |      |        |                 |            |  |                  |            |  |                                  |         |                 |  |  |  |           |                    |  |                                      |  |          |                   |  |  |  |                        |  |                       |  |                   |  |                  |  |            |  |  |  |
|   | 도 로 명             |                       |                  | 건물번호   | □ - □     |               |   |  |  |  |  |               |    |       |               |           |           |              |           |  |  |     |          |       |  |  |      |       |               |  |  |  |   |   |   |               |                   |  |                 |      |        |                 |            |  |                  |            |  |                                  |         |                 |  |  |  |           |                    |  |                                      |  |          |                   |  |  |  |                        |  |                       |  |                   |  |                  |  |            |  |  |  |
|   | 기 타 주 소 (건물명)     |                       |                  |  | 동         | 층             | 호 |  |  |  |  |               |    |       |               |           |           |              |           |  |  |     |          |       |  |  |      |       |               |  |  |  |   |   |   |               |                   |  |                 |      |        |                 |            |  |                  |            |  |                                  |         |                 |  |  |  |           |                    |  |                                      |  |          |                   |  |  |  |                        |  |                       |  |                   |  |                  |  |            |  |  |  |
| <b>5</b> 조직형태   | ① 영농조합법인 ② 농업회사법인 |                       | <b>6</b> 법인설립연월  | □□□□   | 년 □□ 월    |               |   |  |  |  |  |               |    |       |               |           |           |              |           |  |  |     |          |       |  |  |      |       |               |  |  |  |   |   |   |               |                   |  |                 |      |        |                 |            |  |                  |            |  |                                  |         |                 |  |  |  |           |                    |  |                                      |  |          |                   |  |  |  |                        |  |                       |  |                   |  |                  |  |            |  |  |  |
| <b>7</b> 법인등록번호   | □□□□□□□□□□        |                       | <b>8</b> 사업자등록번호 | □□□□□□□□□□   |           |               |   |  |  |  |  |               |    |       |               |           |           |              |           |  |  |     |          |       |  |  |      |       |               |  |  |  |   |   |   |               |                   |  |                 |      |        |                 |            |  |                  |            |  |                                  |         |                 |  |  |  |           |                    |  |                                      |  |          |                   |  |  |  |                        |  |                       |  |                   |  |                  |  |            |  |  |  |
| <b>9</b> 운영여부<br>(2015.12.31.현재)  | ① 운영중 ⇨           | <b>9-1</b> 운영주체       |                  | ① 출자자들이 공동으로 운영<br>② 출자자 중 대표자가 단독으로 운영<br>③ 출자자들이 개인별로 운영                                       |           |               |   |  |  |  |  |               |    |       |               |           |           |              |           |  |  |     |          |       |  |  |      |       |               |  |  |  |   |   |   |               |                   |  |                 |      |        |                 |            |  |                  |            |  |                                  |         |                 |  |  |  |           |                    |  |                                      |  |          |                   |  |  |  |                        |  |                       |  |                   |  |                  |  |            |  |  |  |
|   | ② 운영준비중 ⇨         | <b>비고1</b> 사업개시 시기    |                  | ① 1년 이내 사업개시(예정)<br>② 1년 이후 사업개시(예정)   |           |               |   |  |  |  |  |               |    |       |               |           |           |              |           |  |  |     |          |       |  |  |      |       |               |  |  |  |   |   |   |               |                   |  |                 |      |        |                 |            |  |                  |            |  |                                  |         |                 |  |  |  |           |                    |  |                                      |  |          |                   |  |  |  |                        |  |                       |  |                   |  |                  |  |            |  |  |  |
|   | ③ 운영안함 ⇨          | <b>비고2</b> 미운영 사유     |                  | ① 폐업(청산·해산·파산 등)<br>② 장기휴업(1년 이상): □□□□년 □□월부터<br>③ 임시휴업(1년 미만): □□□□년 □□월부터<br>④ 기타: □□□□□□□□□□ |           |               |   |  |  |  |  |               |    |       |               |           |           |              |           |  |  |     |          |       |  |  |      |       |               |  |  |  |   |   |   |               |                   |  |                 |      |        |                 |            |  |                  |            |  |                                  |         |                 |  |  |  |           |                    |  |                                      |  |          |                   |  |  |  |                        |  |                       |  |                   |  |                  |  |            |  |  |  |
| <b>9-2</b> 법인세 감면신청 여부  |                   | <b>9-3</b> 농업경영체 등록여부 |                  | <b>9-4</b> 미등록 사유  |           |               |   |  |  |  |  |               |    |       |               |           |           |              |           |  |  |     |          |       |  |  |      |       |               |  |  |  |   |   |   |               |                   |  |                 |      |        |                 |            |  |                  |            |  |                                  |         |                 |  |  |  |           |                    |  |                                      |  |          |                   |  |  |  |                        |  |                       |  |                   |  |                  |  |            |  |  |  |
| ① 감면 신청 ② 감면 미신청  |                   | ① 등록 ② 미등록            |                  | ① 필요성 미비 ② 제도 인지 부족 ③ 등록 진행중<br>④ 설립요건 미충족 ⑤ 기타( )   |           |               |   |  |  |  |  |               |    |       |               |           |           |              |           |  |  |     |          |       |  |  |      |       |               |  |  |  |   |   |   |               |                   |  |                 |      |        |                 |            |  |                  |            |  |                                  |         |                 |  |  |  |           |                    |  |                                      |  |          |                   |  |  |  |                        |  |                       |  |                   |  |                  |  |            |  |  |  |

- 9 운영여부 중 하나를 먼저 기입( V 표시) 후 ① 운영중은 9-1 운영주체로 이동하여 작성합니다. 이때, 9-1 운영주체가 '③ 출자자들이 개인별로 운영' 이면 조사표 작성을 마칩니다.
- 9 운영여부가 '②운영준비중' 이거나 '③운영안함' 인 경우에는 비고1 또는 비고2를 기입 후 조사표 작성을 마칩니다.

| 구분    | 성명 | 직위 | 전화        | FAX   | E-mail |
|-------|----|----|-----------|-------|--------|
| 응답자   |    |    | ( ) - ( ) | ( ) - | @      |
| 조사담당자 |    |    | ( ) -     |       |        |

**10 기업체 구분** ① 단독기업체 ② 본사·본점 → ②-1사업체 수(지사·지점·영업소·공장 등)    개

■ 본사·본점이면 조사표 작성 시 지사·지점·영업소·공장 등의 사업내용을 모두 포함하여 작성하여 주시기 바랍니다.

**비고3 사업내용** 해당하는 것에 모두 V 표시합니다. (본사는 지사·지점·영업소·공장의 사업내용 포함)

농작물재배     축산업     농축산물 가공     농축산물 유통(도소매)     위탁영농  
 농업서비스     농지 분양 및 위탁관대     관광 및 음식업     임업     어업     기타

**11 출 자** 2015.12.31.현재 출자현황을 기입합니다.

| 구 분                    | 출 자 자 수 |   |   |   | 출 자 금 (자 본 금) |    |    |   |    |     |
|------------------------|---------|---|---|---|---------------|----|----|---|----|-----|
|                        | 천       | 백 | 십 | 일 | 천억            | 백억 | 십억 | 억 | 천만 | 백만원 |
| ① 농 업 인                |         |   |   |   |               |    |    |   |    |     |
| ② 비 농 업 인              |         |   |   |   |               |    |    |   |    |     |
| ③ 농업생산자단체              |         |   |   |   |               |    |    |   |    |     |
| ④ 기 타 법 인              |         |   |   |   |               |    |    |   |    |     |
| ⑤ 합계(①+...+④)          |         |   |   |   |               |    |    |   |    |     |
| <b>출자금(자본금) 중 현물출자</b> |         |   |   |   |               |    |    |   |    |     |

- '농업인'이란 1,000㎡ 이상 농지를 경작하거나, 직접 생산한 농산물 판매액이 120만원 이상 또는 1년 중 90일 이상 농업에 종사한 사람과 영농조합법인(농업회사법인)의 농산물 출하·유통·가공 등의 활동에 1년 이상 계속하여 고용된 사람 등을 말합니다.
- '비농업인'이란 사업에 참여하기 위하여 출자를 하는 자연인(개인사업체 포함), 법인격이 없는 사단 등을 말합니다.
- '농업생산자단체'란 농업협동조합법·산림조합법·엽연초생산협동조합법에 따른 조합 및 중앙회, 농축산물을 공동으로 생산하거나 공동으로 판매·가공 또는 수출하기 위하여 농업인 5명 이상이 모여 결성한 법인을 말합니다.
- '기타법인'은 농업생산자단체 이외 법인으로 국가, 지방자치단체 및 회사법인(주식, 유한, 합명, 합자, 유한책임), 학교법인 등을 말합니다.
- '출자금 중 현물출자'는 금전 이외(부동산, 유가증권 등)로 출자된 것이 있다면, 그 평가 금액을 기입합니다.

**12 종사자수** 2015.12.31.현재 종사자수를 기입합니다.

| 합 계<br>[①+②+③] | ①상근출자자<br>(비상근자 제외) | ②상용근로자 | ③임시 및 일용근로자 |  | ②상용근로자와<br>③임시/일용근로자 중<br>외국인근로자 |
|----------------|---------------------|--------|-------------|--|----------------------------------|
|                |                     |        | 월평균종사자      |  |                                  |
| 남              |                     |        |             |  |                                  |
| 여              |                     |        |             |  |                                  |
| 계              |                     |        |             |  |                                  |

- '상근출자자'란 출자자 중에서 법인의 경상적인 사업 활동과 직접 관련하여 2015.12.31.현재 1년 이상 계속하여 노동력을 제공하는 출자자를 말합니다.
- '상용근로자'란 2015.12.31.현재 고용 계약 기간이 1년 이상인 임금근로자 또는 고용계약기간을 정하지 않고 일하는 정규 직원을 말합니다.
- '임시 및 일용근로자'란 2015.12.31.현재 고용 계약 기간이 1년 미만인 임금근로자를 말합니다.  
- 월평균 종사자는 영입한 월의 때월 말 종사자를 더하여 영입한 월수로 나누어 반올림하여 기입합니다.

**13 경영 경지면적**

2015.12.31.현재 법인이 직접 경영하고 있는 경지면적을 기입합니다. [구,1평=3.3㎡]

| 구 분       | 가. 법인소유면적(㎡) |    |    |    |   |   |   |   | 나. 임차면적(㎡) |   |    |    |    |   |   |   |   |   |
|-----------|--------------|----|----|----|---|---|---|---|------------|---|----|----|----|---|---|---|---|---|
|           | 억            | 천만 | 백만 | 십만 | 만 | 천 | 백 | 십 | 일          | 억 | 천만 | 백만 | 십만 | 만 | 천 | 백 | 십 | 일 |
| ① 논       |              |    |    |    |   |   |   |   |            |   |    |    |    |   |   |   |   |   |
| ② 밭       |              |    |    |    |   |   |   |   |            |   |    |    |    |   |   |   |   |   |
| 과 수 원     |              |    |    |    |   |   |   |   |            |   |    |    |    |   |   |   |   |   |
| ③ 합계[①+②] |              |    |    |    |   |   |   |   |            |   |    |    |    |   |   |   |   |   |

■ 법인소유면적에서 법인이 경지를 소유하고 있으나, 직접 경작하지 않고 임대를 준 경지는 조사에서 제외합니다.

**14 농작물 재배면적**

지난 1년간(2015년) 재배한 농작물별 면적을 노지와 시설로 구분하여 기입합니다. [구,1평=3.3㎡]

| 가. 노지재배 |        |            |    |    |   |   |   |   |   | 나. 시설재배 |        |            |    |    |   |   |   |   |   |
|---------|--------|------------|----|----|---|---|---|---|---|---------|--------|------------|----|----|---|---|---|---|---|
| 작 물 명   | *작물 부호 | 재 배 면 적(㎡) |    |    |   |   |   |   |   | 작 물 명   | *작물 부호 | 재 배 면 적(㎡) |    |    |   |   |   |   |   |
|         |        | 천만         | 백만 | 십만 | 만 | 천 | 백 | 십 | 일 |         |        | 천만         | 백만 | 십만 | 만 | 천 | 백 | 십 | 일 |
| ①       |        |            |    |    |   |   |   |   |   | ①       |        |            |    |    |   |   |   |   |   |
| ②       |        |            |    |    |   |   |   |   |   | ②       |        |            |    |    |   |   |   |   |   |
| ③       |        |            |    |    |   |   |   |   |   | ③       |        |            |    |    |   |   |   |   |   |
| ④       |        |            |    |    |   |   |   |   |   | ④       |        |            |    |    |   |   |   |   |   |
| ⑤       |        |            |    |    |   |   |   |   |   | ⑤       |        |            |    |    |   |   |   |   |   |
| ⑥ 합 계   | 9 9    |            |    |    |   |   |   |   |   | ⑥ 합 계   | 9 9    |            |    |    |   |   |   |   |   |

■ 작물 부호

- 논벼(01), 맥류(02), 두류(03), 잡곡(04), 서류(05), 채소(06), 과수(07), 특용·약용작물(08), 화훼(09), 사료작물(10), 종자종묘(11), 벼싹(12), 기타(13)

**15 가축 사육**

2015.12.31.현재 사육하고 있는 가축의 수를 기입합니다.

| 종 류       | 사 육 두 수(마리) |    |    |   |   |   |   |   | 종 류      | 사 육 두 수(마리) |    |    |   |   |   |   |   |  |
|-----------|-------------|----|----|---|---|---|---|---|----------|-------------|----|----|---|---|---|---|---|--|
|           | 천만          | 백만 | 십만 | 만 | 천 | 백 | 십 | 일 |          | 천만          | 백만 | 십만 | 만 | 천 | 백 | 십 | 일 |  |
| ① 한 육 우   |             |    |    |   |   |   |   |   | ⑤ 꿀 벌(동) |             |    |    |   |   |   |   |   |  |
| ② 젖 소(암컷) |             |    |    |   |   |   |   |   | ⑥ 사슴     |             |    |    |   |   |   |   |   |  |
| ③ 돼 지     |             |    |    |   |   |   |   |   | ⑦ 오리     |             |    |    |   |   |   |   |   |  |
| ④ 닭       |             |    |    |   |   |   |   |   | ⑧ 기타     |             |    |    |   |   |   |   |   |  |

■ 다른 농가 또는 법인에게 위탁하여 가축을 사육하더라도 가축의 판매처분권이 해당 법인에게 있으면 조사에 포함하고, 위탁받아 사육만 대행하는 법인의 가축은 조사에서 제외합니다.

\* 기타 가축명 :

**16 사업비율 및 판매(매출)액**

지난 1년간(2015년) 판매(매출)액에 대한 비율을 기입합니다.

|                         |      |                       |    |    |    |    |    |    |     |
|-------------------------|------|-----------------------|----|----|----|----|----|----|-----|
| 재무제표 작성여부<br>(법인세 신고여부) | ① 작성 | ② 미작성 → ②-1년간 판매(매출)액 | 천원 | 백억 | 십억 | 일억 | 천만 | 백만 | 백만원 |
|                         |      |                       |    |    |    |    |    |    |     |

| 가. 농업생산수입   |                       |       |   | 나. 농업생산이외 사업수입        |              |              |       |   |   |
|-------------|-----------------------|-------|---|-----------------------|--------------|--------------|-------|---|---|
| 구분          | 품목                    | 비율(%) |   |                       | 구분           | 품목 또는 서비스 내용 | 비율(%) |   |   |
|             |                       | 백     | 십 | 일                     |              |              | 백     | 십 | 일 |
| 작물<br>재배업   | ① 논 비                 | ***** |   |                       | ⑧ 농축산물가공업    |              |       |   |   |
|             | ② 채 소                 |       |   |                       | ⑨ 농축산물유동업    |              |       |   |   |
|             | ③ 기 타                 |       |   |                       | ⑩ 위탁영농업      |              |       |   |   |
| 축<br>산<br>업 | ④ 소                   |       |   |                       | ⑪ 농업서비스업     |              |       |   |   |
|             | ⑤ 돼 지                 |       |   |                       | ⑫ 농지분양및위탁관대업 |              |       |   |   |
|             | ⑥ 기 타                 |       |   |                       | ⑬ 관광 및 음식업   |              |       |   |   |
|             | ⑦ 소 계 [ ① + ... + ⑥ ] |       |   |                       | ⑭ 임업및관련서비스업  |              |       |   |   |
|             |                       |       |   | ⑮ 어업및관련서비스업           |              |              |       |   |   |
|             |                       |       |   | ⑯ 기 타 사 업             |              |              |       |   |   |
|             |                       |       |   | ⑰ 소 계 [ ⑧ + ... + ⑯ ] |              |              |       |   |   |

- 법인의 사업비율(매출액 기준)을 농업생산수입(①~⑥)과 농업생산이외 사업수입(⑧~⑯)중 해당되는 모든 항목에 사업비율을 기입합니다.(⑦소계 + ⑰소계의 사업비율(%) = 100이 되도록 기입해 주십시오.)
- 판매(매출)액이 전혀 없는 경우에는 연간 판매(매출)액에 0을 기입하고, 법인에서 주로 영위하는 사업 유형에 따라 ①~⑥, ⑧~⑯의 해당 항목에 비율(%)을 기입합니다.

|     |                                |
|-----|--------------------------------|
| 비 고 | 전년(2014년) 대비 증감요인              |
|     | 판매 및 수입실적이 없거나 손실이 발생한 경우 그 사유 |
|     | 특이사항                           |

❀ 귀중한 시간을 내어 조사에 협조하여 주셔서 대단히 감사합니다. ❀

## 주요 용어 해설

- 영농조합법인: 협업적 농업경영을 통하여 생산성을 높이고 농산물의 출하·유통·가공·수출 등을 공동으로 하려는 농업인 또는 농업 관련 생산자 단체 5인 이상을 조합원으로 창설한 조직 (예: ○○영농조합법인)
  - 농업회사법인: 농업의 경영이나 농산물의 유통·가공·판매를 기업적으로 하려는 자나 농업인의 농작업을 대행하기 위해 창설한 조직 (예: 농업회사법인 ○○ 주식회사, 농업회사법인 ○○ 합자회사 등)
- 
- 출자자 공동운영: 출자자들이 경영에 공동참여(노동력 제공)를 하며 운영하는 형태
  - 대표자 단독운영: 출자자 중 대표자가 책임을 지고 독자적으로 운영하는 형태
  - 출자자 개별운영: 출자자 각자 별도 운영하여 이윤분배 없이 명목적으로 운영하는 형태
- 
- 상근출자자: 법인의 정상적인 사업 활동을 위해 1년 이상 계속하여 근무한 출자자
  - 상용근로자: 고용계약기간이 1년 이상인 임금근로자(출자자가 아닌 일반인)
  - 임시 및 일용근로자: 12월 말 기준 고용계약기간이 1년 미만인 임금근로자
- 
- 경영경지면적: 조사 기준연도 12월 말에 법인이 직접 경영하고 있는 경지면적
  - 재 배 면 적: 조사 기준연도 1년 동안 직접 재배한 모든 작물의 연면적
- 
- 노지재배: 자연상태의 농경지에서 재배하는 것(사람이 자유롭게 왕래할 수 없는 비닐피복 포함)
  - 시설재배: 사람이 자유롭게 왕래하며 작업할 수 있을 정도의 높이로 만든 비닐하우스, 유리온실 재배



---

# 2015년 기준 농업법인조사 보고서

Report on the 2015 Agriculture Corporation Survey

발행일 2017년 2월

발행처 농림축산식품부, 농림수산식품교육문화정보원

주소 30110 세종특별자치시 다솜2로 94

정부세종청사 농림축산식품부

30033 세종특별자치시 조치원읍 군청로 93

문의 044) 201-1534, 044) 861-8794

홈페이지 <http://www.mafra.go.kr>, <https://www.epis.or.kr>

---