

糧 政 資 料

1995. 8.

농림부 도서실



0003649


食糧政策審議官室

糧 政 資 料

1995. 8.

농림부 자료실
등록번호: 3649
등록일: 2005년 7월 29일
기증:

食糧政策審議官室



目 次


I. 糧政機構 및 豫算	7
1. 機 構	9
2. 機 能	10
3. 定 員	11
4. 豫算現況	12
5. 糧穀業務 흐름도	15
6. 糧政組織 變遷狀況	16
II. 糧穀需給	17
1. 全體糧穀 需給現況	19
가. 年度別 穀種別 需給	20
나. 年度別 主要穀種別 需給實績 推移	26
2. 政府糧穀 需給現況	36
가. 年度別 需給	36
나. 穀種別 需給實績 推移	41
3. 糧穀自給度	43
4. 糧穀消費量	45
5. 韓·日·中 糧穀消費量 比較	51
6. 農水産食品 1人當 年間消費量 推移	52
7. 糧穀類 輸出入 運用現況	53
가. '95以後 輸出入 運營制度	53
나. 最終協定文內容	53
8. 主要品目 C/S 內容	60

9. 國別 穀物 輸入實績('94~'92)	68
10 世界穀物需給現況	98
11. 豆類 및 雜穀類 需給管理	100
12. 콩·옥수수 差額補償	113
III. 糧穀生產	115
1. 全體食糧作物 生産量	118
2. 米穀生産量	122
3. 麥類生産量	130
4. 豆類生産量	136
5. 雜穀生産量	138
6. 薯類生産量	140
IV. 糧穀收買	145
1. 穀種別 收買計劃 對 實績(政府 및 農協)	147
2. 生産量 對 收買實績	149
3. 年産別·品種別·等級別 收買實績	151
4. 農協 一般用 收買	155
V. 政府 糧穀 放出	157
1. 穀價調節用 糧穀放出	160
가. 年度別, 穀種別 放出實績	160
나. 月別, 穀種別 放出實績	162
2. 放出 主體別 放出實績	166
3. 官·軍需用 糧穀 供給實績	167

VI. 糧穀 價格	169
1. 糧穀收買價格 現況	171
가. 秋穀收買 價格	171
나. 夏穀收買 價格	173
다. 秋·夏穀收買價·收買量 決定過程 및 內容	175
2. 外國과의 쌀 收買價格 比較(韓國, 日本, 臺灣, 美國)	177
3. 政府糧穀 販賣價格 現況	180
가. 穀價調節用 政府管理糧穀 放出價格 및 消費者 價格	180
나. 年度別 政府管理糧穀 放出價格	181
다. 粗穀賣出 販賣價格(卬)	185
4. 糧穀價格動向 比較	188
가. 쌀, 보리쌀 價格動向	188
나. 雜穀 價格動向(옥수수, 콩, 팥, 녹두)	190
다. 밀가루 價格動向(都賣, 消費者, 輸入)	192
5. 쌀, 보리쌀 生產費와 收買價格 推移	193
6. 政府糧穀 操作料率	194
7. 主要穀種 月別 價格動向(쌀, 콩, 팥)	196
8. 物價指數(穀物類 加重值)	200
9. 第 8 期 糧穀流通委員會 委員 名單	201
VII. 糧穀流通	203
1. 米穀綜合處理場 事業推進	205
2. 쌀品質認證 및 品質表示制 定着	214
3. 糧穀都賣市場 運營改善	216
4. 糧穀流通體系圖	222
5. 糧穀販賣業所 現況	230
6. 賃搗精業體에 對한 政府支援	231
7. 食生活改善事業	232

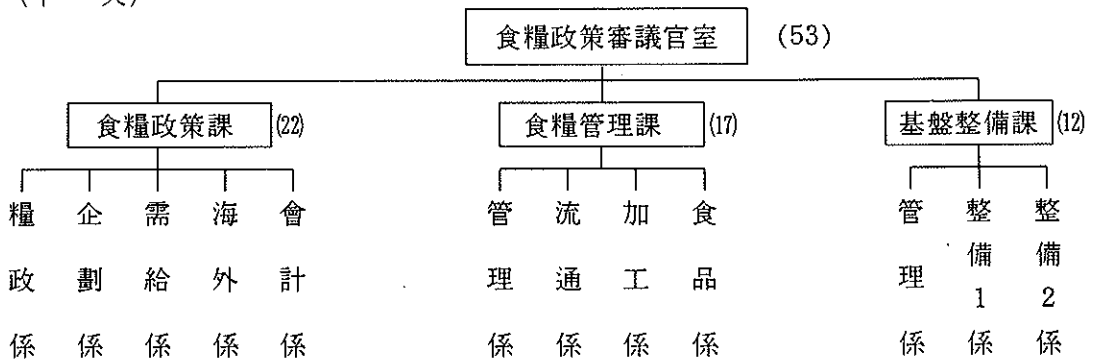
VIII. 糧穀管理	233
1. 糧穀在庫 現況(政府 및 農家)	235
가. 政府管理糧穀 在庫	235
나. 農家 月別 쌀 在庫	239
2. 政府糧穀 貸與 · 交換	240
3. 政府糧穀 保管倉庫 施設現況	242
4. 米糠處理	246
5. 米糠 搾油業體 現代化 推進	247
6. 糧穀搗精工場 現況	248
7. 製粉工場 現況	249
8. 옥수수 加工工場 現況	250
9. 搗精度 變遷狀況	251
10. 政府糧穀 市 · 道間 輸送實績	254
11. 糧穀管理 電算化 推進	256
IX. 糧穀管理 會計	257
1. 沿 革	259
2. 法的根據 및 運用	260
3. 會計制度 改編	260
4. '94糧穀管理特別會計 歲入歲出決算 內譯	262
5. '94糧穀證券整理基金 決算內譯	266
6. 糧穀證券	271
7. 韓銀借入金 現況	273
8. 一般會計 歲計剩餘金 使用實績	274
9. 收買資金 執行實績	275
10. 操作費 執行實績	277
11. 借款糧穀 現況	278

X. 農協의 糧穀事業現況	279
1. 農協保有一般의 公賣現況	281
2. '94年度 農協保有 一般의 公賣 推進現況	282
3. 農協共販場系統米 事業實績	283
4. 農基金造成 및 使用現況	287
XI. 財政借款 및 米穀 貸與	289
1. 年度別 財政借款 狀況(協定基準)	291
2. 財政借款 細部內譯	294
3. 外國의 輸入條件	299
4. 輸入의 償還現況	301
5. 對印尼 韓國產 的 貸與	304
6. 玄米 購買價格 比較	306
XII. 國際穀物 需給 및 價格	309
1. 國際穀物需給 및 價格動向	311
2. 國際 的 生産動向	312
3. 年度別, 穀種別 國際穀物價格動向	316
4. 國際穀物 情報網關聯 參考事項	320
XIII. 基盤整備現況	323
1. 一般耕地整理事業	325
2. 大區劃 耕地再整理事業	330
3. 밭基盤整備事業	332
4. 機械化 耕作路 擴·鋪裝 推進計劃	334
XIV. 參考資料	337
1. 全國行政區域現況	339
2. 豫算現況	342
3. 國民經濟속의 農業比重	342
4. 農耕地 面積	343

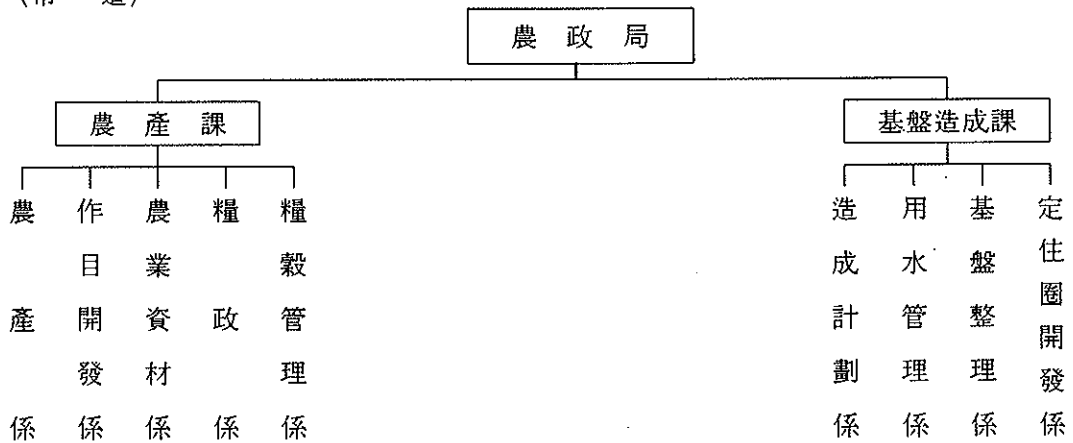


1. 機 構

〈中 央〉



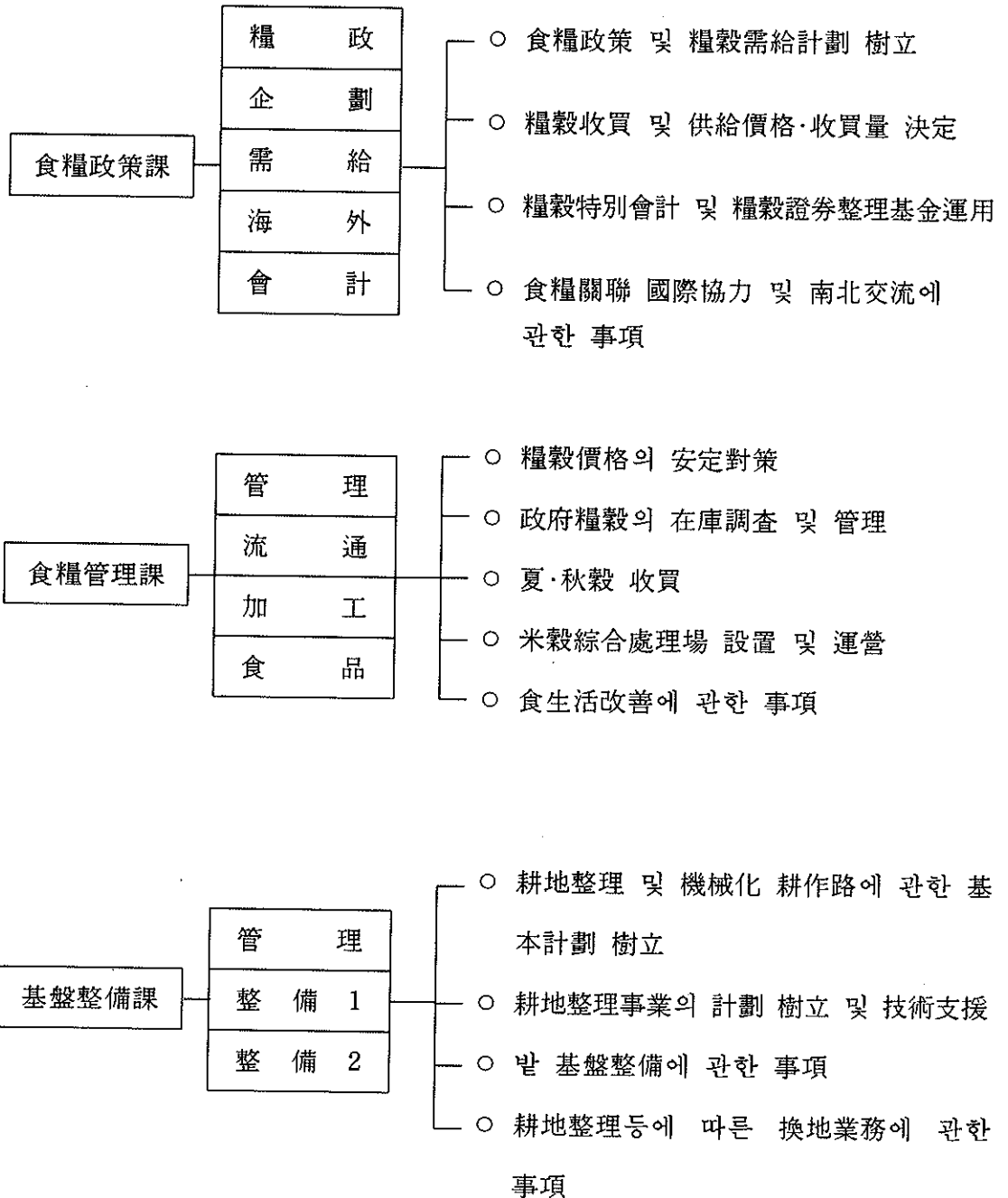
〈市・道〉



〈市・郡〉



2. 機 能



3. 定 員

('95. 7. 31)

局・課 職級別	計	局長室	食糧政策課	食糧管理課	基盤整備課
計	53 (55)	2	22 (23)	17	12 (13)
理 事 官	1	1			
書 記 官	4		2	2	
施 設 書 記 官	1				1
行 政 事 務 官	7		4	2	1
農 業 事 務 官	1			1	
土 木 事 務 官	2				2
行 政 主 事	14		9	4	1
農 業 主 事	1			1	
土 木 主 事	4				4
別 定 6 級	1			1	
行 政 主 事 補	5		2	2	1
農 業 主 事 補	1			1	
土 木 主 事 補	1				1
電 算 7 級	1			1	
技 能 職	9 (11)	1	5 (6)	2	1 (2)

註()는 現員

4. 豫算現況

가. '95 食糧政策審議官室 豫算總括

(單位：億 圓)

	'95豫算 (A)	'94豫算 (B)	增 減 (A-B)	備 考
1. 糧 穀 事 業 支 援	19,119	13,886	5,233 (37.7%)	
① 糧穀管理特別會計 收買資金支援	6,972	8,299	△1,327 (△16.0)	○ '95豫算規模 17,796億 圓 - 自體歲入(糧穀販賣收入) 10,824 - 一般會計轉入金 6,972
② 糧穀證券整理基金 支援	12,147	5,587	6,560 (117.4)	○ '95運用規模 57,232億 圓 - 自體歲入 45,085
○ 一般會計轉入金	7,000	-	7,000 (-)	• 糧穀證券發行 42,505
○ 財 特 轉 入 金	5,147	5,587	△440 (△7.9)	• 糧穀販賣收入 2,580 - 財政支援 12,147
2. 農漁村構造改善事業	7,790	5,652	2,138 (37.8%)	
〈糧穀事業〉	775	854	△79 (△9.3%)	
① 米穀綜合處理場設置	376	600	△224 (△37.3)	('94)70個所→('95)50 - 農協 50→30 - 民間 20→20
② 米穀綜合處理場 原料 買入資金	210	-	210	('95)30個所 新規豫算支援 - 1個所當 7億 圓(0%, 3年据置) - 營農資金('94)574億 圓→('95)500
③ 質搗精工場統廢合 施 設 代 替	18	18	-	('94)20個所→('95)20
④ 쌀加工業體施設代替	42	33	9 (27.3)	('94)4個所→('95)6
⑤ 옥수수 差額補償	129	203	△74 (△36.5)	('94)5만톤→('95)3
〈基盤整備事業〉	7,015	4,798	2,217 (46.2%)	
① 一般耕地整理	4,129	4,145	△16 (△0.4)	30,000ha
② 밭 基 盤 整 備	385	397	△12 (△3.0%)	3,000ha
③ 機械化耕作路	151	-	151	200km
④ 大區劃耕地再整理 (農特稅事業)	2,350	256	2,094 (808.9)	봄마무리 5,000ha 가을착수 25,000ha
계	26,909	19,538	7,371 (37.7%)	

나. '95 糧穀管理特別會計 豫算現況

(單位：千石, 億원)

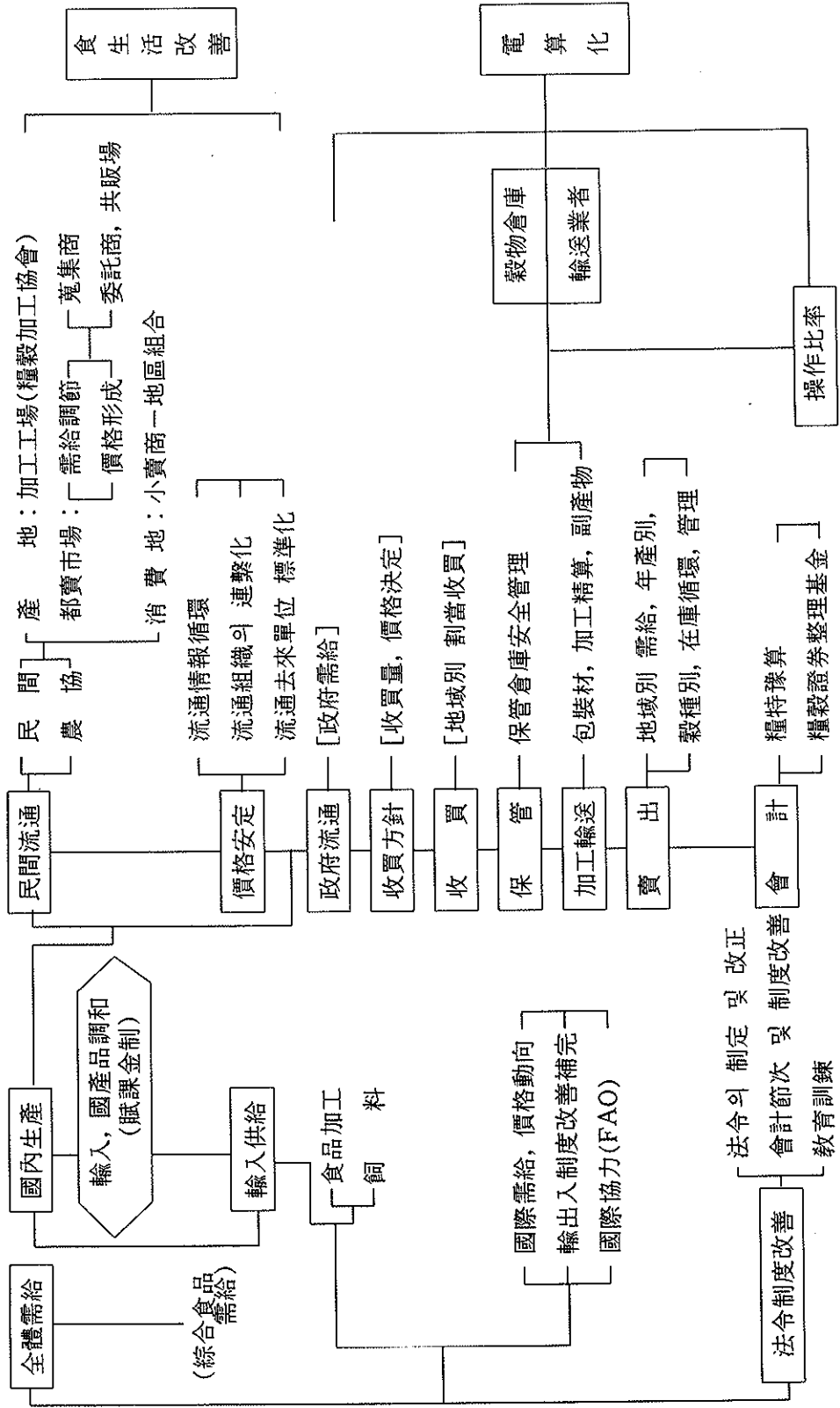
		'95 豫算(A)		'94 豫算(B)		增△減(A-B)		備考
		物 量	金 額	物 量	金 額	物 量	金 額	
歲 入	1. 糧 穀 販 賣 收 入		9,766		10,177		△411	
	○ 米 穀	5,280	9,220	6,000	9,734	△720	△514	
	○ 夏 穀	730	525	520	412	210	113	
	○ 副 產 物		21		31		△10	
	2. 雜 收 入		50		548		△498	
	3. 前 年 度 移 越 金		1,008		-		1,008	
	4. 一 般 會 計 轉 入 金		6,972		8,299		△1,327	財政支援
計			17,796		19,204		△1,228	
歲 出	1. 糧 穀 買 入 費		16,197		17,918		△1,721	
	○ 秋 穀 買 入 費	10,000	15,418	9,885	17,126	115	△1,708	
	- 政 府 直 接 收 買	5,500	13,069	6,000	14,257	△500	△1,188	'93價格 水準
	- 前 年 產 移 越 收 買		-	385	916	△385	△916	
	- 前 年 產 農 協 收 買 差 額 補 填	4,500	2,349	3,500	1,953	1,000	522	
	○ 夏 穀 買 入 費	500	779	500	792	-	△13	'94價格 水準
	2. 收 入 糧 穀 代	422	262		-	422	262	
	3. 操 作 費		986		743		243	
	4. 糧 穀 行 政 費 · 其 他		351		363		△12	

다. '95 糧穀證券整理基金 運用計劃

(單位：千石, 億원)

		'95 計劃		'94計劃(修正)		增△減 (A-B)	備考
		物 量	金額(A)	物 量	金額(B)		
支 出	○ 借款糧穀元利金償還		682		701	△19	
	○ 糧穀證券元利金償還		55,440		57,857	△2,417	
	一 元 金		49,505		51,585	△2,080	
	一 利 子		5,935		6,272	△337	
	○ 操 作 費 其 他		628		1,335	△707	
	○ 次 期 移 越		482		497	△15	
計			57,232		60,390	△3,158	
收 入	○ 糧 穀 販 賣 收 入	3,273	2,083	3,293	1,802	281	
	○ 糧 穀 證 券 發 行		42,505		50,085	△7,580	借換規模以下
	○ 前 年 度 移 越 金		497		1,716	△1,219	
	○ 財 政 支 援		12,147		5,587	6,560	
	一 一 般 會 計		7,000		—	7,000	
	一 財 特 會 計		5,147		5,587	△440	
	○ 歲 計 剩 餘 金 支 援		—		1,200	△1,200	


5. 糧穀業務 立品



6. 糧政組織 變遷狀況

年度	局	課	備考
	(美軍政廳)		
'46	農務局	糧政	○ 美軍政法 第48號 ('46. 2.13)
	[政府樹立]		
'48	糧政局	糧政, 管理, 監査	○ 大統領令 第23號 ('48. 11. 4)
'50	"	糧政, 管理	○ 大統領令 第309號 ('50. 3. 31)
'62	"	糧政, 管理, 企業會計	○ 閣令 第1129號 ('62.12.31)
'71	"	糧政, 糧穀調查, 管理, 企業會計	○ 大統領令 第5821號 ('71.10.19)
'73	食糧局, 糧穀管理局	<食糧局> 計劃, 食生活改善, 調查會計 <糧穀管理局> 管理, 加工輸送, 保管	○ 大統領令 第6459號 ('73.1.16)
'76	"	<食糧局> 糧政, 食生活改善, 會計 <糧穀管理局> 糧穀管理, 加工輸送, 保管	○ 大統領令 第8384號 ('76.12.31)
'78	"	<食糧局> 糧政, 調查, 會計 <糧穀管理局> 糧穀管理, 加工輸送, 保管	○ 大統領令 第8027號 ('78. 4.12)
'81	糧政局	糧政, 食生活改善, 糧穀管理, 保管輸送, 會計	○ 大統領令 第10536號 ('81.11. 2)
'86	"	糧政, 糧穀調查, 糧穀管理, 保管輸送, 會計	○ 大統領令 第11908號 ('86. 5.31)
'90	"	糧政, 糧穀調查, 糧穀管理, 會計	○ 大統領令 第12952號 ('90. 3.20)
'94	食糧政策審議官 室	食糧政策課, 食糧管理課, 基盤整備課	○ 大統領令 第14,497號 ('94. 12. 23)

II. 糧 穀 需 給



1. 全體糧穀需給現況

1. 全體糧穀 需給現況

가. 年度別 穀種別 需給('95~'93)

(1) '95糧穀年度 全體糧穀 需給展望

	合 計	쌀		보 리 쌀	
		천 톤	천 석	천 톤	천 석
[供 給 量]	22,979	6,267	43,515	733	5,312
前 年 移 越	2,796	1,156	8,025	234	1,695
生 産	5,826	5,060	35,134	291	2,108
輸 入	14,357	51	356	208	1,509
(食 用)	4,515	51	356	200	1,449
(飼 料 用)	9,842	—	—	8	60
[消 費 量]	20,462	5,257	36,504	511	3,704
食 糧	6,142	4,741	32,922	76	552
加 工	3,918	278	1,931	400	2,898
(食 用)	1,699	202	1,401	44	319
(釀 造 用)	595	76	530	356	2,579
(其 他)	1,624	—	—	—	—
飼 料	10,007	—	—	8	60
種 子	72	39	270	11	80
減 耗 · 其 他	323	199	1,381	16	114
年 末 在 庫	2,517	1,010	7,011	222	1,608
1人當年間消費量(kg)	159.3	105.7		1.7	
穀物自給度(%)	28.5	96.3		56.9	
食糧用需要	10,454	5,256	36,500	503	3,644
食糧自給度(%)	55.7	96.3(101.6)		57.9	

註：食糧自給度の()는 加工用除外時 自給度임.

(單位：千噸)

밀	옥수수	콩	薯類	其他
3,197	10,523	1,679	193	387
699	434	231	—	42
12	89	154	188	32
2,486	10,000	1,294	5	313
2,045	1,762	294	5	158
441	8,238	1,000	—	155
2,646	10,071	1,448	193	336
1,105	—	90	88	42
940	1,795	319	53	133
843	135	319	39	117
54	102	—	7	—
43	1,558	—	7	16
586	8,211	1,024	19	159
—	1	6	14	1
15	64	9	19	1
551	452	231	—	51
33.4	3.0	9.1	2.9	3.5
0.5	0.9	10.6	97.4	9.5
2,060	1,860	424	174	177
0.6	4.8	36.3	108.0	18.1

(2) '94糧穀年度 全體糧穀 需給實績(暫定)

	合 計	쌀		보 리 쌀	
		천 톤	천 석	천 톤	천 석
[供 給 量]	22,540	6,570	45,620	714	5,169
前 年 移 越	4,011	1,820	12,639	401	2,906
生 產	5,465	4,750	32,981	232	1,676
輸 入	13,064	—	—	81	587
(食 用)	4,187	—	—	81	587
(飼 料 用)	8,877	—	—	—	—
[消 費 量]	19,744	5,414	37,595	480	3,474
食 糧	6,194	4,814	33,432	76	548
加 工	3,740	351	2,437	365	2,645
(食 用)	1,623	177	1,229	58	420
(釀 造 用)	632	174	1,208	307	2,225
(其 他)	1,485	—	—	—	—
飼 料	9,400	—	—	—	—
種 子	71	40	277	11	79
減 耗 · 其 他	339	209	1,449	28	202
年 末 在 庫	2,796	1,156	8,025	234	1,695
1人當年間消費量(kg)	160.8	108.3		1.7	
穀物自給度(%)	27.7	87.8		48.3	
食糧用需要	10,343	5,413	37,589	480	3,474
食糧自給度(%)	52.8	87.8(93.8)		48.3	

註：食糧自給度의 ()는 加工用除外時 自給度임.

(單位：千噸)

밀	옥수수	콩	薯類	其他
6,968	6,112	1,578	203	395
916	708	109	13	44
2	82	170	190	39
6,050	5,322	1,299	—	312
2,015	1,645	309	—	137
4,035	3,677	990	—	175
6,269	5,678	1,347	203	353
1,068	—	89	102	45
902	1,645	308	51	118
811	128	308	35	106
44	93	—	14	—
47	1,424	—	2	12
4,263	3,996	934	19	188
—	1	6	12	1
36	36	10	19	1
699	434	231	—	42
32.5	2.9	8.9	3.1	3.4
0.03	1.4	12.6	93.6	11.0
2,006	1,682	413	184	165
0.10	4.9	41.2	103.3	23.6

(3) '93糧穀年度 全體糧穀 需給實績

	合 計	쌀		보 리 쌀	
		천 톤	천 석	천 톤	천 석
[供 給 量]	22,347	7,330	50,910	827	5,993
前 年 移 越	3,868	1,999	13,887	433	3,139
生 產	6,205	5,331	37,023	319	2,314
輸 入	12,274	—	—	75	540
(食 用)	3,894	—	—	75	540
(飼 料 用)	8,380	—	—	—	—
[消 費 量]	18,336	5,510	38,271	426	3,087
食 糧	6,128	4,855	33,715	75	543
加 工	3,507	347	2,414	300	2,174
(食 用)	1,483	153	1,064	46	333
(釀 造 用)	592	194	1,350	254	1,841
(其 他)	1,432	—	—	—	—
飼 料	8,218	—	—	—	—
種 子	73	41	285	13	94
減 耗 · 其 他	410	267	1,857	38	276
年 末 在 庫	4,011	1,820	12,639	401	2,906
1人當年間消費量(kg)	159.2	110.2		1.7	
穀物自給度(%)	33.8	96.8		74.9	
食糧用需要	10,117	5,509	38,226	426	3,087
食糧自給度(%)	61.3	96.8(103.3)		74.9	

註：食糧自給度の ()는 加工用除外時 自給度임.

(單位：千噸)

밀	옥수수	콩	薯類	其他
4,897	7,228	1,383	250	432
495	718	94	14	115
1	92	176	236	50
4,401	6,418	1,113	—	267
1,840	1,601	278	—	100
2,561	4,817	835	—	167
3,981	6,520	1,274	237	388
945	—	88	119	46
854	1,591	256	58	101
767	136	256	33	92
48	80	—	16	—
39	1,375	—	9	9
2,156	4,885	914	24	239
—	—	6	12	1
26	44	10	24	1
916	708	109	13	44
29.9	3.1	7.8	3.4	3.1
0.03	1.4	13.8	99.6	12.9
1,825	1,635	360	213	149
0.05	5.6	48.9	110.8	33.6

나. 年度別 主要 穀種別 需給實績 推移

○ 쌀

	'80	'81	'82	'83	'84	'85	'86
[供給]	6,468 (44,913)	6,861 (47,649)	6,827 (47,416)	6,814 (47,322)	6,922 (48,072)	6,929 (48,114)	7,054 (48,986)
移越	752 (5,222)	1,066 (7,402)	1,495 (10,385)	1,423 (9,882)	1,511 (10,493)	1,247 (8,657)	1,428 (9,915)
生産	5,136 (35,664)	3,550 (24,655)	5,063 (35,160)	5,175 (35,938)	5,404 (37,529)	5,682 (39,457)	5,626 (39,071)
輸入	580 (4,027)	2,245 (15,592)	269 (1,871)	216 (1,502)	—	—	—
其他	—	—	—	—	7 (50)	—	—
[需要]	5,402 (37,511)	5,366 (37,264)	5,404 (37,534)	5,303 (36,829)	5,675 (39,415)	5,501 (38,199)	5,805 (40,312)
食糧	5,057 (35,118)	5,091 (35,354)	5,123 (35,578)	5,172 (35,918)	5,279 (36,661)	5,259 (36,523)	5,308 (38,864)
加工	36 (250)	36 (250)	67 (465)	43 (301)	43 (300)	43 (300)	44 (306)
種子	44 (310)	44 (310)	44 (310)	45 (310)	44 (310)	45 (310)	45 (310)
飼料	—	—	—	—	—	—	—
減耗等	265 (1,833)	195 (1,350)	170 (1,181)	33 (300)	174 (1,205)	154 (1,066)	408 (2,832)
其他(援助)	—	—	—	—	135 (939)	—	—
年末在庫	1,066 (7,402)	1,495 (10,385)	1,423 (9,882)	1,511 (10,493)	1,247 (8,657)	1,428 (9,915)	1,249 (8,674)
自給度(%)	95.1	66.2	93.7	97.6	97.5	103.3	96.9

(單位：千噸(千石))

'87	'88	'89	'90	'91	'92	'93	'94(暫定)	'95(展望)
6,856 (47,611)	6,732 (46,749)	7,174 (49,821)	7,470 (51,873)	7,631 (52,996)	7,525 (52,260)	7,330 (50,910)	6,570 (45,620)	6,267 (43,515)
1,249 (8,674)	1,239 (8,604)	1,121 (7,783)	1,572 (10,915)	2,025 (14,064)	2,141 (14,870)	1,999 (13,887)	1,820 (12,639)	1,156 (8,025)
5,607 (38,936)	5,493 (38,145)	6,053 (42,038)	5,898 (40,958)	5,606 (38,932)	5,384 (37,390)	5,331 (37,023)	4,750 (32,981)	5,060 (35,134)
—	—	—	—	—	—	—	—	51 (356)
(1)	—	—	—	—	—	—	—	—
5,617 (39,007)	5,611 (38,966)	5,602 (38,906)	5,445 (37,809)	5,490 (38,126)	5,526 (38,373)	5,510 (38,271)	5,414 (37,595)	5,257 (36,504)
5,247 (36,438)	5,129 (35,617)	5,145 (35,729)	5,127 (35,605)	5,032 (34,945)	4,930 (34,233)	4,855 (33,715)	4,814 (33,432)	4,741 (32,922)
56 (389)	70 (483)	72 (499)	80 (555)	148 (1,026)	285 (1,981)	347 (2,414)	351 (2,437)	278 (1,931)
46 (316)	45 (315)	45 (314)	45 (311)	43 (302)	42 (289)	41 (285)	40 (277)	39 (270)
—	—	—	—	—	—	—	—	—
268 (1,864)	367 (2,551)	340 (2,364)	192 (1,332)	255 (1,770)	267 (1,853)	266 (1,851)	209 (1,449)	199 (1,381)
—	—	—	1 (6)	12 (83)	2 (17)	1 (6)	1 (6)	—
1,239 (8,604)	1,121 (7,783)	1,572 (10,915)	2,025 (14,064)	2,141 (14,870)	1,999 (13,887)	1,820 (12,639)	1,156 (8,025)	1,010 (7,011)
99.8	97.9	108.1	108.3	102.3	97.5	96.8	87.8	96.3

○ 보리쌀

	'80	'81	'82	'83	'84	'85	'86
[供給]	2,137 (15,483)	1,727 (12,508)	1,347 (9,758)	1,304 (9,449)	1,412 (10,232)	1,158 (8,932)	715 (5,178)
移 越	1,326 (9,607)	730 (5,287)	545 (3,947)	475 (3,443)	608 (4,407)	587 (4,257)	262 (1,897)
生 産	811 (5,876)	859 (6,221)	749 (5,426)	815 (5,906)	804 (5,825)	571 (4,135)	453 (3,281)
輸 入	-	-	-	-	-	-	-
其 他	-	138 (1,000)	53 (385)	14 (100)	-	-	-
[需 要]	1,407 (10,196)	1,182 (8,561)	872 (6,315)	696 (5,042)	825 (5,975)	896 (6,495)	550 (3,985)
食 糧	527 (3,820)	627 (4,543)	547 (3,963)	382 (2,765)	252 (1,823)	189 (1,369)	150 (1,084)
加 工	221 (1,600)	66 (476)	71 (510)	76 (549)	153 (1,111)	236 (1,711)	203 (1,472)
種 子	30 (220)	34 (246)	37 (268)	34 (246)	36 (257)	25 (180)	20 (145)
飼 料	104 (752)	48 (350)	55 (400)	64 (464)	207 (1,499)	259 (1,878)	69 (498)
減 耗 等	525 (3,804)	407 (2,946)	162 (1,174)	140 (1,018)	177 (1,285)	187 (1,357)	108 (786)
年末在庫	730 (5,287)	545 (3,947)	475 (3,443)	608 (4,407)	587 (4,257)	262 (1,897)	165 (1,193)
自給度(%)	57.6	72.7	85.9	129.0	97.5	63.7	82.4

(單位：千噸(千石))

'87	'88	'89	'90	'91	'92	'93	'94(暫定)	'95(展望)
681 (4,936)	711 (5,154)	805 (5,836)	833 (6,044)	822 (5,950)	813 (5,897)	827 (5,993)	714 (5,169)	733 (5,312)
165 (1,193)	150 (1,086)	241 (1,746)	353 (2,562)	406 (2,942)	365 (2,643)	433 (3,139)	401 (2,906)	234 (1,695)
516 (3,743)	561 (4,068)	516 (3,738)	416 (3,016)	340 (2,458)	314 (2,282)	319 (2,314)	232 (1,676)	291 (2,018)
—	—	48 (352)	64 (466)	76 (550)	134 (972)	75 (540)	81 (587)	208 (1,509)
—	—	—	—	—	—	—	—	—
531 (3,850)	470 (3,408)	452 (3,274)	427 (3,102)	457 (3,307)	380 (2,758)	426 (3,087)	480 (3,474)	511 (3,704)
113 (818)	84 (608)	75 (543)	69 (497)	69 (502)	65 (472)	75 (543)	76 (548)	76 (552)
238 (1,722)	320 (2,318)	298 (2,158)	295 (2,137)	332 (2,397)	281 (2,039)	300 (2,174)	365 (2,645)	408 (2,898)
21 (156)	21 (153)	20 (141)	17 (126)	13 (97)	10 (73)	13 (94)	11 (79)	11 (80)
5 (36)	1 (4)	18 (133)	0 (2)	0 (1)	— (—)	— (—)	— (—)	8 (60)
154 (1,118)	45 (325)	41 (299)	46 (340)	43 (310)	24 (174)	38 (270)	28 (202)	16 (114)
150 (1,086)	241 (1,746)	353 (2,562)	406 (2,942)	365 (2,643)	433 (3,139)	401 (2,906)	234 (1,695)	222 (1,608)
97.2	119.4	114.2	97.4	74.3	82.6	74.9	48.3	56.9

○ 밀

	'80	'81	'82	'83	'84	'85	'86
[供給]	2,066	2,294	2,202	2,228	2,969	3,256	3,716
移 越	164	142	196	252	304	249	268
生 産	92	57	66	115	17	11	5
輸 入	1,810	2,095	1,940	1,861	2,648	2,996	3,443
[需 要]	1,924	2,098	1,950	1,924	2,720	2,988	3,315
食 糧	897	988	932	926	1,023	1,005	972
加 工	931	1,075	981	982	977	1,031	1,046
種 子	5	3	3	4	1	1	0
飼 料	7	7	6	6	702	932	1,276
減耗等	84	25	28	6	17	19	21
年末在庫	142	196	252	304	249	268	401
自給度(%)	4.8	2.7	3.4	6.0	0.6	0.4	0.2

(單位：千噸)

'87	'88	'89	'90	'91	'92	'93	'94(暫定)	'95(展望)
4,628	4,744	2,839	2,477	4,922	4,551	4,897	6,968	3,197
401	499	546	237	472	694	495	916	699
4	2	1	1	1	1	1	2	12
4,223	4,243	2,292	2,239	4,449	3,856	4,401	6,050	2,486
4,129	4,198	2,602	2,005	4,228	4,056	3,981	6,269	2,646
1,078	1,047	1,053	903	985	1,015	945	1,068	1,105
1,011	1,115	1,010	992	925	944	854	902	940
0	0	0	0	0	0	0	0	0
2,015	2,010	525	98	2,291	2,074	2,156	4,263	586
25	26	14	12	27	23	26	36	15
499	546	237	472	694	495	916	699	551
0.1	0.1	0.1	0.05	0.02	0.02	0.03	0.03	0.50

○ 옥수수

	'80	'81	'82	'83	'84	'85	'86
[供 給]	2,712	2,704	3,130	4,484	3,580	3,443	4,027
移 越	329	195	171	200	256	275	198
生 産	149	154	145	117	101	133	132
輸 入	2,234	2,355	2,814	4,167	3,223	3,035	3,697
[需 要]	2,517	2,533	2,930	4,228	3,305	3,245	3,749
食 糧	85	82	89	52	43	67	56
加 工	380	411	492	667	707	810	946
種 子	1	1	1	1	1	1	1
飼 料	1,967	1,990	2,301	3,491	2,569	2,389	2,743
減耗等	84	49	47	17	△15	△22	3
年末在庫	195	171	200	256	275	198	278
自給度(%)	5.4	6.1	4.9	2.8	3.1	4.1	3.5

(單位：千噸)

'87	'88	'89	'90	'91	'92	'93	'94(暫定)	'95(展望)
5,183	5,892	6,555	6,891	6,027	6,927	7,228	6,112	10,523
278	529	921	572	466	466	718	708	434
113	127	106	121	120	75	92	82	89
4,792	5,236	5,528	6,198	5,441	6,386	6,418	5,322	10,000
4,654	4,971	5,983	6,425	5,561	6,209	6,520	5,678	10,071
49	48	29	3	0	0	0	0	0
1,192	1,239	1,388	1,466	1,579	1,648	1,591	1,645	1,795
1	1	1	1	1	1	—	1	1
3,376	3,651	4,550	4,949	3,935	4,518	4,885	3,996	8,211
36	32	5	46	6	42	44	36	64
529	921	572	466	466	718	708	434	452
2.4	2.6	1.8	1.9	2.2	1.2	1.4	1.4	0.9

○ 糶

	'80	'81	'82	'83	'84	'85	'86
[供給]	777	789	855	1,034	1,047	1,226	1,274
移 越	103	44	62	63	127	87	96
生 産	257	216	257	233	226	254	234
輸 入	417	529	536	724	694	885	944
其 他	—	—	—	14	—	—	—
[需 要]	733	727	792	907	960	1,130	1,247
食 糧	95	100	127	112	110	99	96
加 工	209	219	209	217	226	282	264
種 子	9	10	10	10	10	8	7
飼 料	333	388	431	552	582	725	860
減耗等	87	10	16	16	32	16	10
年末在庫	44	62	63	127	87	96	27
自給度(%)	35.1	29.7	32.4	25.7	23.5	22.5	18.8

(單位：千噸)

'87	'88	'89	'90	'91	'92	'93	'94(暫定)	'95(展望)
1,357	1,465	1,338	1,450	1,312	1,597	1,383	1,578	1,679
27	132	167	106	196	110	94	109	231
199	203	239	252	233	183	176	170	154
1,131	1,130	932	1,092	883	1,304	1,113	1,299	1,294
—	—	—	—	—	—	—	—	—
1,225	1,298	1,232	1,254	1,202	1,503	1,274	1,347	1,448
76	72	102	84	91	92	88	89	90
251	275	265	271	269	255	256	308	319
11	7	8	8	6	5	6	6	6
861	918	830	866	805	1,141	914	942	1,024
26	26	27	25	31	10	10	10	9
132	167	106	196	110	94	109	231	231
16.2	15.6	19.4	20.1	19.4	12.2	13.8	12.6	10.6

2. 政府糧穀 需給現況

가. 年度別 需給('95~'91)

(1) '95糧穀年度 政府糧穀 需給計劃 및 展望

(單位：千石(千톤))

	쌀		보 리 쌀		合 計	
	計 劃	展 望	計 劃	展 望	計 劃	展 望
[供 給]						
前年移越	7,021 (1,011)	7,297 (1,051)	540 (74)	545 (75)	7,561 (1,085)	7,842 (1,126)
收 買	6,000 (864)	6,000 (864)	500 (69)	500 (69)	6,500 (933)	6,500 (933)
輸 入	356 (51)	356 (51)	60 (8)		416 (59)	356 (51)
計	13,377 (1,926)	13,653 (1,966)	1,100 (151)	1,045 (144)	14,477 (2,077)	14,698 (2,110)
[需 要]						
官 · 軍 需	1,197 (173)	1,105 (159)	172 (24)	109 (15)	1,370 (197)	1,214 (174)
穀價調節用	4,276 (615)	4,498 (647)	347 (48)	293 (40)	4,623 (663)	4,791 (687)
加 工 用	1,731 (249)	1,731 (249)	45 (6)	92 (13)	1,776 (255)	1,823 (262)
貸與·交換用						
種子·其他	115 (17)	153 (23)	2 (-)	4 (1)	117 (17)	157 (24)
計	7,319 (1,054)	7,487 (1,078)	567 (78)	498 (69)	7,886 (1,132)	7,985 (1,147)
年 末 在 庫	6,058 (872)	6,166 (888)	533 (73)	547 (75)	6,591 (945)	6,713 (963)

註：“計劃”은 國會同意 需給計劃量임.

(2) '94糧穀年度 政府糧穀 需給實績

(單位：千石(千噸))

	쌀		보리 쌀		合 計	
	計 劃	實 績	計 劃	實 績	計 劃	實 績
[供 給]						
前年移越	11,186 (1,611)	11,109 (1,600)	734 (101)	706 (97)	11,920 (1,712)	11,815 (1,697)
收 買	6,500 (936)	6,477 (933)	500 (69)	406 (56)	7,000 (1,005)	6,883 (989)
計	17,686 (2,547)	17,586 (2,533)	1,234 (170)	1,112 (153)	18,920 (2,717)	18,698 (2,686)
[需 要]						
官 · 軍 需	1,334 (192)	1,757 (253)	200 (27)	179 (25)	1,534 (219)	1,936 (278)
穀價調節用	6,966 (1,003)	6,287 (906)	434 (60)	292 (40)	7,400 (1,063)	6,579 (946)
加 工 用	2,060 (297)	2,093 (301)	108 (15)	92 (13)	2,168 (312)	2,185 (314)
貸與·交換用						
種子·其他	122 (17)	152 (22)	3 (1)	4 (-)	125 (18)	156 (22)
計	10,482 (1,509)	10,289 (1,482)	745 (103)	567 (78)	11,227 (1,612)	10,856 (1,560)
年末在庫	7,204 (1,038)	7,297 (1,051)	489 (67)	545 (75)	7,693 (1,105)	7,842 (1,126)

註：“計劃”은 國會同意 需給計劃量임.

(3) '93糧穀年度 政府糧穀 需給實績

(單位：千石(千噸))

	쌀		보리쌀		合計	
	計劃	實績	計劃	實績	計劃	實績
[供給]						
前年移越	13,426 (1,933)	13,267 (1,910)	791 (109)	794 (110)	14,217 (2,042)	14,061 (2,020)
收買	7,100 (1,022)	7,098 (1,022)	500 (69)	500 (69)	7,600 (1,091)	7,598 (1,091)
計	20,526 (2,955)	20,365 (2,932)	1,291 (178)	1,294 (179)	21,817 (3,133)	21,659 (3,111)
[需要]						
官・軍需	1,447 (208)	1,244 (179)	208 (28)	198 (27)	1,650 (236)	1,442 (206)
穀價調節用	4,625 (666)	5,777 (832)	392 (54)	365 (50)	5,017 (720)	6,142 (882)
加工用	1,800 (259)	2,113 (304)	6 (1)	11 (2)	1,806 (260)	2,124 (306)
貸與・交換用						
種子・其他	240 (35)	122 (17)	11 (1)	14 (2)	251 (36)	136 (1,413)
計	8,112 (1,168)	9,256 (1,332)	612 (84)	588 (81)	8,724 (1,252)	9,844 (1,413)
年末在庫	12,414 (1,787)	11,109 (1,600)	679 (94)	709 (97)	13,093 (1,881)	11,815 (1,697)

註：“計劃”은 國會同意 需給計劃量임.

(4) '92糧穀年度 政府糧穀 需給實績

(單位：千石(千噸))

	쌀		보리쌀		合 計	
	計 劃	實 績	計 劃	實 績	計 劃	實 績
[供 給]						
前年移越	14,500 (2,088)	14,210 (2,046)	767 (106)	743 (103)	15,267 (2,194)	14,953 (2,149)
收 買	7,500 (1,080)	7,489 (1,078)	500 (69)	591 (81)	8,000 (1,149)	8,080 (1,159)
計	22,000 (3,168)	21,699 (3,124)	1,267 (175)	1,334 (184)	23,267 (3,343)	23,033 (3,308)
[需 要]						
官・軍需	1,450 (209)	1,401 (202)	225 (31)	208 (29)	1,675 (240)	1,609 (231)
穀價調節用	4,500 (648)	5,215 (751)	300 (42)	301 (41)	4,800 (690)	5,516 (792)
加 工 用	840 (121)	1,700 (245)		13 (2)	840 (121)	1,713 (247)
貸與・交換用		1 (-)				1 (-)
種子・其他	290 (42)	115 (16)	15 (2)	18 (2)	305 (44)	133 (18)
計	7,080 (1,020)	8,432 (1,214)	540 (75)	540 (74)	7,620 (1,095)	8,972 (1,288)
年 末 在 庫	14,920 (2,148)	13,267 (1,910)	727 (100)	794 (110)	15,647 (2,248)	14,061 (2,020)

註：“計劃”은 國會同意 需給計劃量임.

(5) '91糧穀年度 政府糧穀 需給實績

(單位：千石(千噸))

	쌀		보리쌀		合 計	
	計 劃	實 績	計 劃	實 績	計 劃	實 績
[供 給]						
前年移越	13,180 (1,898)	13,130 (1,891)	830 (114)	827 (114)	14,010 (2,012)	13,957 (2,005)
收 買	8,500 (1,224)	8,357 (1,203)	600 (83)	490 (68)	9,100 (1,307)	8,847 (1,271)
計	21,680 (3,122)	21,487 (3,094)	1,430 (197)	1,317 (182)	23,110 (3,319)	22,804 (3,276)
[需 要]						
官 · 軍 需	1,450 (209)	1,563 (225)	200 (27)	229 (32)	1,650 (236)	1,792 (257)
穀價調節用	5,290 (762)	4,581 (660)	360 (50)	321 (44)	5,650 (812)	4,902 (704)
加 工 用	1,000 (144)	791 (114)	—	5 (—)	1,000 (144)	796 (114)
貸與 · 交換用	30 (5)	1 (0)	—	—	30 (5)	1 (0)
種子 · 其他	260 (37)	341 (49)	80 (11)	19 (3)	340 (48)	360 (52)
計	8,030 (1,157)	7,277 (1,048)	640 (88)	574 (79)	8,670 (1,245)	7,851 (1,127)
年 末 在 庫	13,650 (1,965)	14,210 (2,046)	790 (109)	743 (103)	14,440 (2,074)	14,953 (2,149)

註：“計劃”은 國會同意 需給計劃量임.

ㄴ. 穀種別 需給實績 推移

○ 쌀

(單位：千石)

糧穀年度	'89	'90	'91	'92	'93	'94	'95(展望)
[供 給]							
前年移越	7,368	8,772	13,130	14,210	13,267	11,109	7,297
收 買	6,718	11,748	8,357	7,489	7,098	6,477	6,000
輸 入	—	—	—	—	—	—	356
計	14,086	20,520	21,487	21,699	20,365	17,586	13,653
[需 要]							
官・軍需用	1,574	1,526	1,563	1,401	1,244	1,134	865
穀價調節用	3,058	5,316	4,581	5,215	5,777	6,287	4,498
(一般放出)	(2,152)	(2,774)	(1,752)	(1,321)	(1,010)	(511)	(—)
(粗穀賣出)	(902)	(2,291)	(2,628)	(3,623)	(4,448)	(593)	(—)
(農協賣出)	(4)	(251)	(201)	(271)	(319)	(5,183)	(—)
貸與・交換	39	31	1	1	1	—	—
加工食品,釀造用	191	228	791	1,700	2,113	2,093	2,731
就 勞 事 業	33	—	—	—	—	—	—
災 害 救 護	122	—	—	—	—	—	—
種 子, 其 他	297	289	341	115	122	775	393
計	5,314	7,390	7,277	8,432	9,256	10,289	7,487
年 末 在 庫	8,772	13,130	14,210	13,267	11,109	7,297	6,166

○ 보리쌀

(單位：千石)

糧穀年度	'89	'90	'91	'92	'93	'94	'95(展望)
[供 給]							
前年移越	825	851	827	743	794	706	545
收 買	750	615	490	591	500	406	500
計	1,575	1,466	1,317	1,334	1,294	1,112	1,045
[需 要]							
官・軍需用	241	225	229	208	198	179	109
穀價調節用	377	356	326	314	376	394	385
種子・其他	106	58	19	18	14	4	4
計	724	639	574	540	588	567	498
年 末 在 庫	851	827	743	794	706	545	547

3. 糧穀自給度

○ 食糧自給度(飼料用 除外)

(單位：%)

	全 體	쌀	보리쌀	밀	옥수수	콩	薯 類	其 他
'70	86.1	93.1	115.1	15.9	82.9	92.3	122.7	100.8
'75	79.1	94.6	96.3	5.8	25.7	97.8	133.1	109.0
'80	69.6	95.1	62.2	4.8	27.1	64.3	111.2	98.9
'81	53.9	66.2	75.7	2.7	28.4	63.7	111.2	97.6
'82	70.7	93.7	91.7	3.4	23.1	71.2	111.1	101.1
'83	73.7	97.6	129.0	6.0	15.9	65.6	111.2	93.9
'84	72.3	97.5	130.1	0.8	13.7	59.8	111.1	113.6
'85	71.6	103.3	89.6	0.5	15.5	62.7	111.1	52.6
'86	68.1	96.9	94.2	0.2	13.1	60.5	111.2	161.1
'87	66.5	99.8	98.1	0.2	8.8	54.7	112.7	85.7
'88	65.3	97.9	119.5	0.1	9.6	53.4	110.1	90.4
'89	70.8	108.1	118.9	0.1	7.4	59.5	108.5	100.0
'90	70.3	108.3	97.4	0.05	8.2	64.9	101.2	79.7
'91	64.1	102.3	74.3	0.05	7.4	58.7	106.0	35.7
'92	60.7	97.5	82.6	0.05	4.4	50.6	115.6	36.0
'93	61.3	96.8	74.9	0.05	5.6	48.9	110.8	33.6
'94(暫定)	52.8	87.8	48.3	0.10	4.9	41.2	103.3	23.6
'95(展望)	55.7	96.3	57.9	0.6	4.8	36.3	108.0	18.1

○ 穀物 自給度(飼料用 包含)

(單位：%)

	全 體	쌀	보리쌀	밀	옥수수	콩	薯 類	其 他
'70	80.5	93.1	106.3	15.4	18.9	86.1	100.0	96.9
'75	73.0	94.6	92.0	5.7	8.3	85.8	100.0	100.0
'80	56.0	95.1	57.6	4.8	5.9	35.1	100.0	89.8
'81	43.2	66.2	72.7	2.7	6.1	29.7	100.0	89.1
'82	53.0	93.7	85.9	3.4	4.9	32.4	100.0	19.4
'83	50.1	97.6	117.1	6.0	2.8	25.7	100.0	26.2
'84	48.7	97.5	97.5	0.6	3.1	23.5	100.0	10.1
'85	48.4	103.3	63.7	0.4	4.1	22.5	100.0	11.6
'86	44.5	96.9	82.4	0.2	3.5	18.8	100.0	14.6
'87	41.0	99.8	97.2	0.1	2.4	16.2	100.0	43.4
'88	39.6	97.9	119.4	0.1	2.6	15.6	97.7	48.6
'89	43.0	108.1	114.2	0.1	1.8	19.4	98.0	10.1
'90	43.1	108.3	97.4	0.05	1.9	20.1	95.6	13.9
'91	37.6	102.3	74.3	0.02	2.2	19.4	95.9	16.6
'92	34.1	97.5	82.6	0.02	1.2	12.2	103.4	13.1
'93	33.8	96.8	74.9	0.03	1.4	13.8	99.6	12.9
'94(暫定)	27.7	87.8	48.3	0.03	1.4	12.6	93.6	11.0
'95(展望)	28.5	96.3	56.9	0.05	0.9	10.6	97.4	9.5

4. 糧穀消費量

○ 1人當 年間消費量

(單位：kg)

糧穀年度	쌀	보리쌀	밀가루	옥수수	콩	薯類	其他	計
'70	136.4	37.3	26.1	1.1	5.3	10.1	3.0	219.4
'75	123.6	36.3	29.5	2.4	6.4	7.1	2.0	207.3
'80	132.4	13.8	29.4	3.1	8.0	6.3	2.1	195.1
'81	131.4	16.0	30.9	2.9	8.2	4.3	2.0	195.7
'82	130.0	13.8	29.7	3.2	8.5	4.6	2.0	191.8
'83	129.5	9.5	30.6	2.5	8.2	3.1	1.8	185.2
'84	130.1	6.2	32.1	2.3	8.3	3.1	1.4	183.5
'85	128.1	4.6	32.1	3.1	9.3	3.1	1.4	181.7
'86	127.7	3.6	31.5	2.8	8.9	3.3	1.2	179.0
'87	126.2	2.7	32.9	2.9	7.9	3.0	1.8	177.4
'88	122.2	2.0	33.9	3.1	8.3	2.4	2.0	173.9
'89	121.4	1.8	32.2	3.1	8.7	2.5	1.7	171.4
'90	119.6	1.6	29.8	2.7	8.3	3.3	1.7	167.0
'91	116.3	1.6	31.2	2.8	8.3	2.5	3.0	165.7
'92	112.9	1.5	32.6	2.8	7.9	2.9	3.2	163.8
'93	110.2	1.7	29.9	3.1	7.8	3.4	3.2	159.2
'94(暫定)	108.3	1.7	32.5	2.9	8.9	3.1	3.4	160.8
'95(展望)	105.7	1.7	33.4	3.0	9.1	2.9	3.5	159.3

○ 年度別 主要糧穀 1人 1年間 消費量(全家口)

(單位：kg)

	計	쌀	보리쌀	밀가루	雜 穀	豆 類	薯 類
'70	190.0	136.4	37.3	5.9	1.7	4.0	4.7
'75	174.1	123.6	36.3	4.1	1.2	3.7	5.2
'80	158.5	132.4	13.9	4.5	0.3	3.6	3.5
'81	159.8	131.4	16.0	5.2	0.3	3.5	3.4
'82	156.5	130.0	13.8	5.2	0.3	3.6	3.6
'83	151.1	129.5	9.5	5.0	0.5	3.5	3.1
'84	148.0	130.1	6.2	4.5	0.4	3.7	3.1
'85	143.9	128.1	4.6	4.3	0.4	3.4	3.1
'86	142.4	127.7	3.6	4.1	0.4	3.3	3.3
'87	139.5	126.2	2.7	3.9	0.4	3.3	3.0
'88	133.4	122.2	2.0	3.2	0.5	3.3	2.2
'89	133.4	121.4	1.8	3.2	0.7	3.8	2.5
'90	130.5	119.6	1.6	3.1	0.5	3.4	2.3
'91	127.9	116.3	1.6	3.4	0.5	3.7	2.4
'92	124.8	112.9	1.5	3.2	0.5	3.7	3.0
'93	122.1	110.2	1.7	3.2	0.6	3.5	2.9
'94	120.6	108.3	1.7	3.3	0.5	3.8	2.9
'95							

註：家庭에서 食糧用으로 消費한 量

○ 農家·非農家別 糧穀 消費量

		計		쌀	보리쌀	밀가루	雜 穀	豆 類	薯 類
1인1년간 (kg)	전 가 구	'94	120.6	108.3	1.7	3.3	0.5	3.8	2.9
		'93	122.1	110.2	1.7	3.2	0.6	3.5	2.9
		'92	124.8	112.9	1.5	3.2	0.5	3.7	3.0
		'91	127.9	116.3	1.6	3.4	0.5	3.7	2.4
	농 가	'94	161.6	151.1	0.6	2.8	0.3	5.0	1.8
		'93	162.6	152.3	0.5	2.5	0.4	4.8	2.1
		'92	166.1	154.8	0.6	2.6	0.4	5.3	2.4
		'91	170.6	158.3	0.8	2.8	0.4	5.5	2.8
	비 농 가	'94	114.7	102.6	1.9	3.4	0.6	3.5	2.7
		'93	116.2	104.1	1.9	3.3	0.6	3.5	3.0
		'92	118.2	106.2	1.7	3.3	0.6	3.4	3.0
		'91	120.3	108.8	1.7	3.6	0.5	3.4	2.3
1인1일당 (g)	전 가 구	'94	329.5	295.9	4.7	9.1	1.5	10.3	7.9
		'93	334.3	301.8	4.6	8.8	1.5	9.6	8.0
		'92	341.7	309.1	4.2	8.7	1.5	10.1	8.1
		'91	350.5	318.6	4.4	9.5	1.3	10.2	6.5
	농 가	'94	442.2	413.2	0.9	7.5	1.1	13.9	5.0
		'93	445.3	417.0	1.4	6.9	1.0	13.2	5.8
		'92	454.8	423.7	1.6	7.1	1.2	14.5	6.7
		'91	467.5	433.6	2.2	7.8	1.1	15.0	7.8
	비 농 가	'94	313.4	280.2	5.1	9.4	1.6	9.8	7.4
		'93	318.1	285.0	5.1	9.0	1.6	9.1	8.3
		'92	323.7	290.9	4.6	8.9	1.6	9.4	8.3
		'91	329.7	298.1	4.8	9.8	1.4	9.3	6.3

○ 年度別 主要糧穀 1人 1年間 消費量(農家)

(單位：kg)

	計	쌀	보리쌀	밀가루	雜 穀	豆 類	薯 類
'70	208.2	123.0	58.1	9.6	3.3	5.9	8.3
'75	203.3	129.4	51.7	3.1	2.8	5.6	10.7
'80	196.3	150.7	29.1	3.7	0.5	5.8	6.5
'81	195.4	147.3	30.0	5.1	0.4	5.9	5.8
'82	193.4	155.1	22.4	4.4	0.4	5.8	5.3
'83	187.2	160.0	13.9	4.4	0.6	4.8	3.8
'84	190.0	163.7	9.7	5.4	0.7	6.1	4.4
'85	188.1	164.3	7.1	5.4	0.6	6.6	4.1
'86	186.6	165.1	4.7	5.4	0.5	6.6	1.3
'87	184.0	165.0	3.2	4.8	0.6	6.4	4.0
'88	177.5	162.9	2.0	3.9	0.4	5.4	2.9
'89	177.3	162.5	1.6	4.0	0.6	5.4	3.2
'90	174.4	160.5	1.1	3.8	0.6	5.1	3.3
'91	170.6	158.3	0.8	2.8	0.4	5.5	2.8
'92	166.1	154.8	0.6	2.6	0.4	5.3	2.4
'93	162.6	152.3	0.5	2.5	0.4	4.8	2.1
'94	161.6	151.1	0.6	2.8	0.3	5.0	1.8
'95							

※ 資料提出處：流通經濟統計擔當官室(糧穀消費量 調查結果)

○ 年度別 主要糧穀 1人 1年間 消費量(非農家)

(單位：kg)

	計	쌀	보리쌀	밀가루	雜 穀	豆 類	薯 類
'70	174.9	147.6	19.9	2.9	0.5	2.4	1.6
'75	156.1	120.1	27.0	4.7	0.3	2.5	1.8
'80	143.6	125.5	7.9	4.9	0.3	2.7	2.3
'81	147.3	125.8	10.8	5.2	0.2	2.7	2.6
'82	144.4	121.8	11.0	5.4	0.3	2.9	3.0
'83	139.9	120.1	8.2	5.2	0.4	3.1	2.9
'84	135.3	119.9	5.1	4.3	0.3	2.9	2.8
'85	131.6	118.1	3.9	4.0	0.3	2.5	2.8
'86	131.3	118.4	3.3	3.8	0.4	2.4	3.0
'87	128.9	117.0	2.6	3.7	0.4	2.5	2.7
'88	123.6	113.3	2.0	3.0	0.5	2.8	2.0
'89	124.3	113.0	1.8	3.0	0.7	3.5	2.3
'90	122.6	112.1	1.7	3.0	0.5	3.1	2.2
'91	120.3	108.8	1.7	3.6	0.5	3.4	2.3
'92	118.2	106.2	1.7	3.3	0.6	3.4	3.0
'93	116.2	104.1	1.9	3.3	0.6	3.3	3.0
'94	114.7	102.6	1.9	3.4	0.6	3.5	2.7
'95							

○ 쌀·보리쌀 1人當 年間 消費量

(單位 : kg)

	쌀			보 리 쌀		
	全 家 口	農 家	非 農 家	全 家 口	農 家	非 農 家
'70	136.4	123.0	147.6	37.3	58.1	19.9
'75	123.6	129.4	120.1	36.3	51.7	27.0
'80	132.4	150.7	125.5	13.9	29.1	7.9
'81	131.4	147.3	125.8	16.0	30.9	10.8
'82	130.0	155.1	121.8	13.8	22.4	11.0
'83	129.5	160.0	120.1	9.5	13.9	8.2
'84	130.1	163.7	119.9	6.2	9.7	5.1
'85	128.1	164.3	118.1	4.6	7.1	3.9
'86	127.7	165.1	118.4	3.6	4.7	3.3
'87	126.2	165.0	117.0	2.7	3.2	2.6
'88	122.2	162.9	113.3	2.0	2.0	2.0
'89	121.4	162.5	113.0	1.8	1.6	1.8
'90	119.6	160.5	112.1	1.6	1.1	1.7
'91	116.3	158.3	108.8	1.6	0.8	1.7
'92	112.9	154.8	106.2	1.5	0.6	1.7
'93	110.2	152.3	104.1	1.7	0.5	1.9
'94	108.3	151.1	102.6	1.7	0.6	1.9
'95(展望)	105.7	148.8	100.4	1.7	0.5	1.9

5. 韓·日·中 糧穀消費量 比較

○ 所得水準別 1人當 糧穀消費量

區 分		1人當		500弗代	1,000	2,000	2,800	4,000	5,000
		年 度	國 別	1974年	1977	1984	1987	1988	1989
		韓 國	日 本	1960	1966	1971	1972	1974	1976
		日 本	臺 灣	1972	1976	1980	1983	1986	1987
		臺 灣							
1人當 年 間 消費量 (kg)	쌀	韓 國	日 本	127.8kg	126.4	130.1	126.2	122.2	121.4
		日 本	臺 灣	114.9	105.8	93.1	91.5	89.7	86.2
		臺 灣		133.5	128.1	106.5	90.3	85.0	78.2
	보리쌀	韓 國	日 本	39.9	28.5	6.2	2.7	2.0	1.8
		日 本	臺 灣	8.1	3.5	1.6	1.3	1.2	1.1
		臺 灣		2.8	1.7	2.2	1.5	1.5	1.0
	밀가루	韓 國	日 本	24.3	30.3	32.1	31.5	33.9	32.2
		日 本	臺 灣	25.8	31.3	30.9	30.8	31.1	31.7
		臺 灣		27.1	20.8	23.6	24.2	28.0	—
	콩	韓 國	日 本	5.4	6.2	8.3	7.9	8.3	8.7
		日 本	臺 灣	5.6	5.1	5.6	5.7	5.7	5.4
		臺 灣		2.6	2.7	2.8	3.4	3.4	—
	옥수수	韓 國	日 本	2.2	3.3	2.3	3.0	3.1	3.1
		日 本	臺 灣	0.1	0.2	0.6	0.7	0.4	0.3
		臺 灣		2.0	3.0	7.3	6.3	—	—

※ 1人當 GNP : 韓國 8,483\$ ('94), 日本 34,094\$ ('93), 臺灣 10,512\$ ('93)

○ 年度別 쌀 1人當 消費量

(단위 : kg)

	'75	'80	'85	'90	'91	'92	'93	'94
韓 國	123.6	132.4	128.1	119.6	116.3	112.9	110.2	108.3
日 本	88.0	78.9	74.6	70.0	70.0	69.7	69.7	...
臺 灣	130.4	100.8	81.5	68.2	68.2	64.0

6. 農水産食品 1人當 年間消費量 推移

(單位：kg)

區 分	'75	'80	'85	'90	'91	'92	'93	'94	'95(展望)
○ 糧 穀	207.3	195.5	181.7	167.0	165.7	163.8	159.2	160.8	159.3
— 쌀	123.6	132.7	128.1	119.6	116.3	112.9	110.2	108.3	105.7
— 보 리 쌀	36.3	13.9	4.6	1.6	1.6	1.5	1.7	1.7	1.7
— 밀 가 루	29.5	29.4	32.1	29.8	31.2	32.6	29.9	32.5	33.4
— 콩	6.4	8.0	9.3	8.3	8.3	7.9	7.8	8.9	9.1
— 서 류	7.1	6.3	3.1	3.3	2.5	2.9	3.4	3.1	2.9
— 옥 수 수	2.4	3.1	3.1	2.7	2.8	2.8	3.1	2.9	3.0
— 기타잡곡	2.0	2.1	1.4	1.7	3.0	3.2	3.2	3.4	3.5
○ 畜 産 物	14.8	28.0	43.7	71.9	74.7	77.5	79.8	82.5	88.1
— 牛 肉	2.0	2.6	2.9	4.1	5.2	5.1	5.3	6.1	6.4
— 豚 肉	2.8	6.3	8.4	11.8	11.8	13.4	13.9	14.2	14.9
— 鷄 肉	1.6	2.4	3.1	4.0	4.8	5.3	5.5	5.5	5.8
— 牛 乳	4.4	10.8	23.1	42.8	43.2	44.0	45.0	46.8	50.7
— 鷄 卵	4.0	5.9	6.2	9.2	9.8	9.7	10.1	9.9	10.3
○ 園 藝 作 物									
— 菜 蔬 類	62.5	120.6	98.6	132.6	130.8	134.7	153.4	132.8	142.7
— 果 實 類	15.5	17.0	27.9	41.2	47.5	51.9	47.2	47.0	51.7
○ 水 産 物	29.9	27.0	37.2	36.2	35.9	40.0	42.2	42.7	—
○ 油 脂 類	2.7	5.0	9.2	12.2	14.0	14.0	13.4	14.3	—

註：食品別 需給計劃 및 實績基準

7. 糧穀類 輸出·入 運用現況

가. '95以後 輸出入 運營制度

- UR協商 妥結로 '95年以後에는 쌀 關聯品目(14個 品目)을 除外한 모든 糧穀類을 關稅化하여 輸入開放
 - 最小, 現行市場接近 許容
 - 國內補助金(AMS) 向後 10年間 13.3% 減縮

나. 最終協定文 內容

(1) 市場開放의 基本原則

- 既自由化 品目인 경우는 '86.9現在 實行關稅 또는 現在 讓許關稅率, 非關稅 措置 品目の 경우에는는 關稅化를 통한 關稅相當值(TE: Tariff Equivalent)를 모두 GATT에 양허하고 이를 減縮
- 關稅化 品目에 대하여는 現行市場接近 또는 最小市場接近 物量의 市場接近 機會保障

(2) 分野別 協定 履行基準 設定 및 減縮履行 方法

(가) 履行基準 設定

1) 關稅化 方案

가) 關稅化 對象 政策

- 輸入收量 規制, 可變賦課金, 最低 輸入價格制, 差別的 輸入許可, 國營貿易을 통한 非關稅措置, 輸出自律規制등 GATT의 例外認定 與否를 불문한 모든 非關稅措置
- 단, GATT BOP規程 또는 非農業的인 特別規定(예: 食品衛生 및 動植物 檢疫規制, 天然資源등 GATT 20條에 의한 一般的 例外 作用品目)에 의한 品目은 關稅化 對象에서 除外

나) TE計算 및 表示方法

- TE산출 基準年度 : 1986~1988
- TE表示方法 : 從量稅 또는 從價稅 選擇
- TE產出方法
 - 國內外 價格差로 計算하여, HS 6單位 品目を 原則으로 하되, 果菜類 등은 보다 더 細分된 單位品目으로 할 수 있고, 加工品인 경우는 原料의 價額이나 構成 比率로 產出할 수 있으며, 필요한 경우 產業保護 部分을 加算可能
 - 從量稅 TE產出 : 3個年(國內價 - 國際價)의 平均
 - 從價稅 TE產出 : $(國內價 - 國際價) \div 國際價 \times 100$ 으로 產出된 3個年 年度別 TE의 平均
- 國內價格은 代表的인 都賣市場價格을, 만약 適切한 資料가 없을경우 推定 都賣市場價格을 使用
- 國際價格은 平均 C.I.F價格을 使用하되, C.I.F價格 使用이 適切하지 않을경우 인접국 C.I.F價格 또는 輸出國 F.O.B價格에 運送保險料등을 加算한 調整價格을 使用하며,年平均 市場換率을 곱하여 國內 通貨單位로 換算
- 產出된 TE의 性格 : 市場開放 減縮約束의 基準

다) 現行市場接近 機會保障(Current Market Access Opportunities)

- 關稅化 對象品目中 '86~'88年平均 輸入量이 最小市場接近 義務量을 超過한 品目으로 履行期間동안 當該 輸入量의 輸入機會를 基準年度 수준과 同等하게 부여해야 함.
 - 政府가 義務的으로 輸入을 保障해야 할 物量을 의미하는 것이 아니며, 輸入이 可能하도록 제도적인 保障을 해야함을 의미(最小市場接近 義務도 동일)

라) 最小市場接近機會 保障(Minimum Market Access opportunities)

- 關稅化 對象品目中 '86~'88 輸入量이 없었거나 미미한 品目은 履行初期年度인 1995년에는 國內消費量의 3% 水準으로 保障하고, 履行 終了年度(先進國은 2000年, 開途國은 2004年)까지 매년 均등하게 5% 水準으로 증량

마) 關稅化에 따른 權利義務

- 일단 關稅化한 品目은 關稅化 例外가 認定된 措置를 除外한 關稅化 對象 非關稅 措置를 再원용할 수 없음.
- 關稅化 品目이 TE 減縮過程에서 低價로 輸入되거나 輸入이 일정수준을 초과할 경우 TE 이상의 特別緊急被害 救濟措置를 취할 수 있음.

※ 特別緊急被害 救濟措置의 상세내용은 별첨 참조

(나) 減縮約束 및 履行方法

다음사항을 履行計劃에 明示

- 減縮基準
 - 自由化 品目 : '86.9現在 實行關稅 또는 양허관세
 - 關稅化 品目 : 關稅相當值(TE)
 - 開途國에 대하여는 關稅引上 한계세율(Ceiling Bind)로 양허인정
- 減縮率 및 履行方法
 - 先進國은 全體品目の 關稅를 6個年間 單純平均 36%(品目別로는 最低 15%以上)
 - 開途國은 10個年度 24%(品目別로는 最低 10%以上)를 매년 均等 減縮
 - 各세번별 품목의 減縮基準稅率, 減縮後 最終 履行年度 稅率, 履行期間, 特別緊急被害救濟制度 適用與否등을 履行計劃에 明示하고 TE 算出根據 資料, MMA 算出根據資料를 附屬資料로 提出

特別 緊急被害 救濟措置

	發 動 要 件	救 濟 制 度
<p>物量 基準</p>	<p>○ 당해년도 수입량이 일정 발동 수준을 초과하고, 동시에 동 발동수준이 평균 수입량의 105%를 초과할 경우</p> <p>－ 발동수준=(기초 발동수준×이전 3개년 평균 수입량)+최근연도 국내 소비량의 변화분</p> <p>－ 기초발동 수준의 결정</p> <p>·자료가 가능한 이전 3개년 동안 국내소비량에 대한 수입량의 비율이</p> <p>10%이하시 → 기초발동수준은 125%</p> <p>10%초과, 30%이하시 → 기초 발동수준은110%</p> <p>30%초과시 → 기초발동수준은 105%</p>	<p>○ 추가적인 관세부과</p> <p>－ 당해년도 관세의1/3을 초과할 수 없음</p> <p>－ 당해년도 말까지만 유지가능</p> <p>－ 발동조치후 10일 이내에 관련자료 첨부, 서면으로 농업위원회에 통보</p>
<p>價格 基準</p>	<p>○ 자국화폐단위로 표시된 수입가격(CIF)이 '86~'88평균 참조가격(발동가격)이하로 떨어질때</p> <p>※ 참조가격: 단위당 평균CIF가격</p> <p>－ 품질고려, 가공단계 고려한 적절한 참조가격</p> <p>－ 처음 사용가격은 공표되어야 하며 타채약국이 추가적으로 부과될 관세를 추정할 수 있도록 가능한한 제공되어야 함.</p> <p>※ 부패가능한 농산물과 계절적인 품목의 경우는 다른 기간동안의 다른 참조가격 사용가능</p>	<p>○ 수입가격과 발동가격 차이에 따라 추가관세 부과</p> <p>① 가격차<10% : 추가관세 부과 불가</p> <p>② 10%<가격차≤40% : 10%초과한 가격차의 30%를 추가 관세 부과</p> <p>③ 60%<가격차≤60% : 40%초과한 가격차의 50%+②의 추가 관세</p> <p>④ 60%<가격차≤75% : 60%초과한 가격차의70%+②+③의 추가관세</p> <p>⑤ 75%<가격차 : 75%초과한 가격차의 90%+②+③+④의 추가관세</p> <p>○ 첫번째 발동조치후 10일내에 관련자료 첨부, 서면으로 농업위원회에 통보</p> <p>－ 수입량이 감소하는 경우 발동불가</p>

※ ○ 특별 긴급피해 구제발동시 GATT 19조①(a), 19조③, Safeguard협정 제17항 원용불가

○ 관심있는 채약국에 대하여 협의의 기회제공

履行計劃書內容

1. 全體要約

가. 대상품목 : 총 1,312개

○ 수입제한품목(220개)

－ 통합공고 품목 125개, 수출입공고 품목 95개

○ 수입자유화품목(1,092개)

나. 關稅讓許範圍 : 100%

○ 단, 쌀(14개)은 양허에서 제외

○ 일부품목에 대해서 증가세와 함께 종량세 병기(97개 품목)

다. 關稅減縮率 : 單純平均 24%

	'86세울 평균	'94세울 평균	기준세울 평균	양허세울 평균	감축율 평균
수입제한 품목	27.6%	20.5%	279.5%	249.6%	11.9%
통합공고	19.5	11.6	344.9	310.4	9.0
수출입공고	38.2	35.4	193.4	169.5	15.6
수입자유화 품목	30.5	19.6	36.5	26.9	26.4
전 체	30.1	17.3	77.2	64.3	24.0

※ 평균 감축율은 기준세율이 "0"인 품목(22개)을 제외하고 계산함.

$$\text{평균감축율} = \frac{\text{전체 감축율의 합}}{1,312-22} = \frac{30,961.2}{1,290} = 240.0$$

라. CMA, MMA 제시품목수

○ CMA : 85품목, MMA : 104품목

2. 品目別 內容

가. 쌀(14개)

- 쌀에 대해서는 협정문상의 특별취급 조항(Annex5, Section B)을 적용하여 10년간 관세화를 유예하고, 유예기간중 최소시장접근은 허용
 - 이행계획서에 쌀에 대한 관세상당치(TE) 미제시
 - 최소시장접근 : '95년 1%~'99년 2%, 2000년 2%~2004년 4%
- 쌀에 대한 특별 처리사항을 이행계획서 해당란에 "ST-Annex5"라고 명시

나. 關稅化 對象品目(11개)

- 대상품목 : 보리, 옥수수, 대두, 감자, 고구마, 종우, 팥, 녹두, 낙화생, 홍삼, 보조사료등 통합공고 품목
- 양 허 : '88~'90 관세상당치 (TE)기준 10% 감축양허
- 할당물량 제시
 - MMA제시 : 보리, 감자, 고구마등
 - CMA제시 : 옥수수, 대두등

다. BOP품목(95個)

- UR전 기양허품목
 - 대상품목 : 쇠고기, 돼지고기, 닭고기, 주스(오렌지, 포도, 사과)
 - 양 허 : 기양허세율 수준보다 다소 높은 수준으로 주요국과 합의
(단, 잦은 논의되지 않았으며, 이번 C/S에 TE수준으로 제시)
- UR전 미양허품목
 - 대상품목 : 참깨, 고추, 마늘, 양파, 꿀, 밤, 대추, 녹차, 생사
 - 양 허 : 국내외 가격차에 상당하는 고율관세를 기준으로 감축양허

라. 輸入이 自由化된 品目

○ 한도양허 품목(102개)

- 대상품목 : UR전 미양허 품목으로 수입급증 우려가 있는 품목
(당근, 양송이, 고사리, 무, 감자, 도토리, 딸기, 배, 토마토,)
- 양허기준 : '86 기본세율의 150% 이상세율을 감축기준으로 설정하고
10% 감축

○ 감축율 우대(Credit) 품목(175개)

- 대상품목 : '86.9 UR개시이후 수입자유화 조치에 대한 우대감축율을 인정 받기위해 감축율 산정방식에 대해 특별처리한 품목
 - 주스류(레몬, 토마토등), 피넛버터, 강남콩, 해바라기씨등

○ 기타(815개)

- 대상품목 : 딸기(냉동), 간장, 배추, 양배추, 부추등
- 양 허 : '86세율 또는 UR전 양허품목의 양세율을 감축기준으로 감
축양허

8. 主要品目 C/S內容

가. 關稅分野

既存輸入 制限與否	HS番號	品 名	C/S內容		關稅減縮(案)	
			基 準	讓 許	1995	2004
수입제한	0712.90.2090	기타채소(단옥수수)	411.1	3370.0	407.0	370.0
	0713.31.9000	녹두(건조/기타)	675.0	607.5	668.3	607.5
	0713.32.9000	팥(건조/기타)	467.5	420.8	462.8	420.8
	1003.00.9010	겉 보 리	360.0 or 363원/kg	324.0 or 326원/kg	356.4 or 358원/kg	324.0 or 326원/kg
	1003.00.9020	쌀 보 리	333.0 or 401원/kg	299.7 or 361원/kg	329.7 or 397원/kg	299.7 or 361원/kg
	1003.00.9090	보리(기타)	333.0	299.7	329.7	299.7
	1005.90.2000	옥수수(팝콘용)	700.0	63.0	693.0	630.0
	1005.90.9000	옥수수(기타)	36.50	328.0	361.3	328.0
	1006.10.0000	벼				
	1006.20.1000	메 현미				
	1006.20.2000	찰 현미				
	1006.30.1000	멥 쌀				
	1006.30.2000	찰 쌀				
	1006.40.0000	쇄 미				
	1008.10.0000	메 밀	284.5	256.1	281.7	256.1
	1008.90.0000	기타곡물	889.2	800.3	880.3	800.3
	1102.30.0000	쌀가루				
	1102.90.1000	보리가루	289.0	260.0	286.1	260.0
	1102.90.9000	곡물(기타)	889.2	800.3	880.3	800.3
	1103.11.0000	밀(분쇄물, 조분)	320.2	288.2	317.0	288.2

既存輸入 制限與否	HS番號	品名	C/S內容		關稅減縮(案)	
			基準	讓許	1995	2004
	1103.12.0000	귀리(분쇄물, 조분)	616/4	554.8	610.2	554.8
	1103.13.0000	옥수수()	181.9	162.2	179.2	162.9
	1103.14.0000	쌀()		“관세화 유예”		
	1103.19.1000	보리()	289.0	260.0	286.1	260.0
	1103.19.0000	곡물(기타/분쇄물, 조분)	889.2	800.3	880.3	800.3
	1103.21.0000	밀(펠리트)	320.2	88.2	317.0	288.2
	1103.29.1000	쌀()		“관세화 유예”		
	1103.29.2000	보리()	289.0	260.0	286.1	260.0
	1103.29.9000	곡물(기타/펠리트)	889.2	800.3	880.3	800.3
	1104.11.0000	보리(압착, 플레이크)	259.0	233.0	256.4	233.0
	1104.12.0000	귀리()	614.4	554.8	610.2	554.8
	1104.19.1000	쌀()		“관세화 유예”		
	1104.19.0000	곡물(기타/압착, 플레이크)	889.2	800.3	880.3	800.3
	1104.21.0000	보리(압착, 플레이크 이외 기타)	140.0	126.0	138.6	126.0
	1104.22.0000	귀리()	614.4	554.8	610.2	554.8
	1104.23.0000	옥수수()	186.0	167.0	184.1	167.0
	1104.29.1000	울무()	889.2	800.3	880.3	800.3
	1104.29.9000	곡물(기타/)	889.2	800.3	880.3	800.3
	1108.11.0000	밀(전분)	56.6	50.9	56.0	50.9
	1108.12.0000	옥수수(전분)	251.0	226.0	248.5	226.0
	1108.13.0000	감자(전분)	506.0	455.0	500.9	455.0
	1108.14.0000	매니옥(전분)	506.0	455.0	500.9	455.0
	1108.19.1000	고구마(전분)	268.0	242.2	265.3	241.2
	1108.19.9000	전분(기타)	889.2	800.3	880.3	800.3

既存輸入 制限與否	HS番號	品名	C/S內容		關稅減縮(案)	
			基準	讓許	1995	2004
	1108.20.0000	이눌린	889.2	800.3	880.3	800.3
	1201.000.000	대 두	541.0 or 1,062 (원/kg)	480.0 or 956 (원/kg)	535.6 or 1,051 (원/kg)	487.0 or 956 (원/kg)
	1901.20.1000	베이커리제품 제조용 혼합물 및 가루반죽 (쌀가루의 것)		“관 세 화	유 예”	
	1901.20.2000	“ (보리가루의 것)	53.3	40.5	45.0	40.5
	1901.20.9091	“ (기 타)		“관 세 화	유 예”	
	1901.90.9091	기타 조제식료품 (쌀가루의 것)		“관 세 화	유 예”	
	1901.90.9092	“ (보리가루의 것)	35.5	27.0	30.0	27.0
	1901.90.9099	“ (기 타)		“관 세 화	유 예”	
	3505.10.3000	배소전분	428.6	385.7	424.3	385.7
	3505.10.4000	프리젤라티나이즈드등	428.6	385.7	424.3	385.7
	3505.10.5000	에테르화 또는 에스테르화 전분	428.6	385.7	424.3	385.7
	3505.10.9000	덱스트린과 기타 변성전분	428.6	385.7	424.3	385.7
	3505.20.1000	전분글루	223.5	201.2	221.3	201.2
	3505.20.2000	덱스트린글루	223.5	201.2	221.3	201.2
	3505.20.9000	기타 글루	223.5	201.2	221.3	201.2

既存輸入 制限與否	HS番號	品名	C/S內容		關稅減縮(案)	
			基準	讓許	1995	2004
제한	0701.90.0000	감자(기타)	338.0	304.0	334.6	304.0
	0714.10.1000	매니옥(신선)	968.0	887.4	976.1	887.4
	0714.10.2010	매니옥(건조)	986.0	887.4	976.1	887.4
	0714.20.2090	매니옥(기타/건조)	986.0	887.4	976.1	887.4
	0714.20.1000	고구마(신선)	428.0 or 375원/kg	385.0 or 338원/kg	423.7 or 371원/kg	385.0 or 338원/kg
	0714.20.2000	고구마(건조)	428.0	385.0	423.7	385.0
	0714.20.9000	고구마(기타)	428.0	385.0	423.7	385.0
	0714.90.9000	기타서류	428.0	385.0	423.7	385.0
	1003.00.1000	맥주맥	570.0	513.0	564.3	513.0
	1105.10.0000	감자(분과 조분)	338.0	304.0	334.6	304.0
	2205.20.0000	감자(압착, 블레이크 및 펠리트)	338.0	304.0	334.6	304.0
	1107.10.0000	맥아(볶지 아니한것)	299.0	269.0	296.0	269.0
	1107.20.1000	맥아(볶은것/훈연한것)	299.0	269.0	296.0	269.0
2207.20.9000	변성하지 않은 에틸알 콜(주정외/알콜용 80 % 이상)	300.0	270.0	297.0	270.0	

나. CMA/MMA분야

품 목 명	HS 번호	할당물량 및 적용세율		국영무역 여 부	비 고
		최 초('95)	최 중(2004)		
녹두(건조/종자용)	0713.31.1000	9,776.3톤 (30%)	14,694톤 (30%)	국영무역	
녹두(건조/종자용이외)	0713.31.9000				
팥(건조/종자용)	0713.32.1000				
팥(건조/종자용이외)	0713.32.9000				
겉보리	1003.00.9010	14,150톤 (20%)	23,582톤 (20%)		
쌀보리	1003.00.9020				
보리(기타)	1003.00.9090				
보리가루	1102.90.1000				
보리(분쇄물및 조분)	1103.19.1000				
보리(펠리트)	1103.29.2000				
보리(압착또는 플레이크)	1104.11.0000				
보리(압착, 플레이크이외)	1104.21.0000				
옥수수(사료용)	1005.90.1000	6,102,100톤 (3%)	6,102,100톤 (3%) (1005.90.1000 1005.90.2000 1108.12.0000 = 1.8%)		
옥수수(팝콘용)	1005.90.2000				
옥수수(기타)	1005.90.9000				
옥수수(분쇄물및조분)	1103.13.0000				
옥수수(압착,플레이크이외)	1104.23.0000				
옥수수전분	1108.12.0000				
기타채소(단 옥수수/ 종자용 이외)	0712.90.2090				

품 목 명	HS 번호	할당물량 및 적용세율		국영무역 여 부	비 고
		최 초('95)	최 종(2004)		
벼	1006.10.000	('95년)	(99년)	국영무역	
메현미	1006.20.1000	51,307톤	102,614톤		
찰현미	1006.20.2000	(5%)	(5%)		
멥 쌀	1006.30.1000				
찹 쌀	1006.30.2000				
쇄 미	1006.40.0000	(2000년)	(2004년)		
쌀가루	1102.30.0000	102,614톤	205,228톤		
쌀(분쇄물 및 조분)	1103.14.0000	(5%)	(5%)		
쌀(펠리트)	1103.29.1000				
쌀(압착또는 플레이크)	1104.19.1000				
베이커리제푸 제조용 혼합물 및 가루반죽 (쌀가루의 것)	1901.20.1000				
“ 보리가루의 (쌀가루, 것 이외)	1902.20.9000				
기타 조제식료품 (쌀 가루의 것)	1901.90.9091				
기타조제 식료품 (쌀가루, 보리가루의 것 이외)	1901.90.9099				
메 밀	1008.10.0000	697.3톤	1,328톤	국영무역	
기타곡물	1008.90.0000	(3%)	(3%)		

품 목 명	HS 번호	할당물량 및 적용세율		국영무역 여 부	비 고
		최 초('95)	최 종(2004)		
곡분(기타)	1102.90.9000	14.7톤	14.7톤		
밀(분쇄물 및 조분)	1103.11.0000	(5%)	(5%)		
귀리(분쇄물 및 조분)	1103.12.0000				
곡물(기타/〃)	1103.19.9000				
밀(펠리트)	1103.21.0000				
곡물(기타/펠리트)	1103.29.9000				
귀리(압착 또는 플레이크)	1104.12.0000				
울무(압착, 플레이크 이외)	1104.29.1000				
곡물(기타/〃)	1104.29.000				
밀전분	1108.11.0000	227.4톤	227.4톤		
전분(기타)	1108.19.0000	(8%)	(8%)		
이눌린	1108.29.0000				
감자전분	1108.13.0000				
배소전분	3505.10.3000	38,971.9톤	45,692톤		
프리젤리타나이즈드전분	3505.10.4000	(8%)	(8%)		
에테르화및에스테르화전분	3505.10.5000				
기타변성전분(기타)	3505.10.9000				
전분글루	3505.20.1000				
텍스트린글루	3505.20.2000				
기타글루	3505.20.9000				

품 목 명	HS 번호	할당물량 및 적용세율		국영무역 여 부	비 고
		최 초('95)	최 종(2004)		
매니옥 전분	1108.14.0000	2,400톤 (9%)	2,400톤 (9%)		
고구마 전분	1108.19.1000	4,376톤 (11%)	4,376톤 (11%)		
대두(파쇄여부 불문)	1201.00.0000	1,032,152톤 (5%) ※ 착유, 사료용 : 846,365톤 ※ 식 용 : 185,787톤	1,032,152톤 (5%) ※ 착유, 사료용 : 846,365톤 ※ 식 용 : 185,787톤	국영무역 (식용에 한함)	
감자(기타)	0701.90.0000	11,286톤 (30%)	18,850톤 (30%)	국영무역	
매니옥(신선)	0714.10.1000	50,000톤 (20%)	50,000톤 (20%)		
매니옥칩(건조)	0714.10.2010				
매니옥(기타/건조)	0714.10.2090				
고구마(신선)	0714.20.1000	11,121톤 (20%)	18,535톤 (20%)		
고구마(건조)	0714.20.2000				
고구마(기타)	0714.20.9000				
기타(매니옥, 칩뿌리, 고구마이외)	0714.90.9000	326.7톤 (20%)	326.7톤 (20%)		
맥주맥	1003.00.1000	30,000톤 (30%)	30,000톤 (30%)		
감자(분과 조분)	1105.10.0000	10톤 (9%)	10톤 (5.4%)		
감자(압착, 플레이크 및 펠리트)	1105.20.0000				
맥아(볶지아니한것)	1107.10.0000	40,000톤 (30%)	40,000톤 (30%)		
맥아(볶은것/훈연한것)	1107.20.1000				
변성하지 않은 에틸알콜(조주정외/알콜용량 80%이상)	2207.10.9000	6,200.3kℓ (30%)	10,333.8kℓ (30%)		

9. 國別 穀物 輸入實績('94~'92)

가. 年度別 國別 穀物 輸入實績

(1) '94國別 穀物輸入實績

穀 種	區 分	計		美 國		中 國	
		物 量	金 額	物 量	金 額	物 量	金 額
밀	製粉用	2,089	369,223	1,467	265,210	7	1,166
	飼料用等	4,035	425,358	23	3,547	163	17,682
	計	6,124	794,581	1,490	269,757	170	18,848
옥수수	加工用	1,645	201,715	210	29,411	1,300	153,000
	飼料用等	3,677	432,854	447	54,840	3,230	378,014
	計	5,322	634,569	657	84,251	4,530	531,014
콩	食 用	309	75,755	299	72,083	10	3,668
	搾乳·飼料用	990	278,376	786	222,103	—	—
	計	1,299	354,127	1,085	294,186	10	3,668
其 他	加工用	2,314	108,629	0.3	3,752	47.7	31,880
	飼料用	195.1	30,73'1	1	505	32.5	5,139
	計	426.5	139,360	7.3	4,257	80.2	37,019
計	加工用	4,274.4	755,318	1,982.3	371,456	1,364.7	189,714
	飼料用分	8,897.1	1,167,319	1,257	280,995	3,425.5	400,835
	計	13,171.5	1,922,637	3,239.3	652,451	4,790.2	590,549

※ 註：1. 其他 品目은 麥酒보리, 맥아, 팥, 녹두, 완두, 강낭콩, 시드, 루핀시드, 其他穀物임.

2. 除外品目：타피오카, 땅콩, 곡물박류, 外貨獲得用 原資材(참쌀), 加工用

3. 糧穀年度 基準(糧穀年度：前年 11. 1~當年 10.31), 金額은 CIF基準임.

(單位：千噸, 千\$)

泰 國		濠 洲		카 나 다		E U		其 他 國	
物 量	金 額	物 量	金 額	物 量	金 額	物 量	金 額	物 量	金 額
—	—	553	88,961	62	12,886	—	—	—	—
—	—	770	79,743	2,805	297,237	270	26,763	4	389
—	—	1,323	168,701	2,867	310,123	270	26,763	4	389
—	—	—	—	—	—	—	—	135	19,304
—	—	—	—	—	—	—	—	—	—
—	—	—	—	—	—	—	—	135	19,304
—	—	—	—	—	—	—	—	—	—
—	—	—	—	—	—	—	—	204	56,273
—	—	—	—	—	—	—	—	204	56,273
4.1	1,840	36	6,257	53	11,913	72	43,901	12.3	9,086
—	—	133	21,256	28.1	3,760	—	—	0.5	71
4.1	1,840	169	27,513	81.1	15,673	72	43,901	12.8	9,157
4.1	1,840	589	55,218	115	24,799	72	43,901	147.3	28,390
—	—	903	100,996	2,833.1	300,997	270	26,763	208.5	56,733
4.1	1,840	1,492	196,214	2,948.1	325,796	342	70,664	355.8	85,123

澱粉類, 穀粉類, 메밀, 호주, 귀리, 수수, 조, 기장·피, 카나리시드

○ 其他穀物類 輸入

(食用, 加工用)

區 分	計		美 國		中 國	
	物 量	金 額	物 量	金 額	物 量	金 額
麥 酒 麥	46	6,250	—	—	—	—
麥 芽	44	11,192	2	503	—	—
팔	24	21,511	—	—	24	21,511
綠 豆	8	3,629	—	—	8	3,629
완 두	0.3	336	0.2	210	—	—
강 낭 콩	15.1	5,298	2	853	9	2,890
其 他 彩 豆 類	7	2,333	0.1	103	0.7	271
澱 粉 類	84	57,191	2	2,083	5	3,317
穀 粉 類	2	627	—	—	—	—
메 밀	1	262	—	—	1	262
計	231.4	108,629	6.3	3,752	47.7	31,880

(單位：千噸, 千弗)

泰 國		濠 洲		캐 나 다		E C		其 他 國	
物 量	金 額	物 量	金 額	物 量	金 額	物 量	金 額	物 量	金 額
—	—	29	7,961	17	2,289	—	—	—	—
—	—	6	1,580	33	8,442	3	677	—	—
—	—	—	—	—	—	—	—	—	—
—	—	—	—	—	—	—	—	—	—
—	—	—	—	—	—	—	—	0.1	126
0.1	49	—	—	3	1,182	—	—	1	324
—	—	—	—	—	—	—	—	6.2	1,959
4	1,791	1	716	—	—	67	42,607	5	6,677
—	—	—	—	—	—	2	627	—	—
—	—	—	—	—	—	—	—	—	—
4.1	1,849	36	6,257	53	11,913	72	43,901	12.3	9,086

(飼料用)

區 分	計		美 國		中 國	
	物 量	金 額	物 量	金 額	物 量	金 額
호 밀	2	1,191	1	505	—	—
구 리	32	3,677	—	—	—	—
수 수	22	2,744	—	—	22	2,744
조	5	1,311	—	—	5	1,311
기 장 피	5	1,007	—	—	5	1,007
카 나 리 시 드	0.1	82	—	—	—	—
루 편 시 드	129	20,719	—	—	0.5	77
其 他 穀 物	—	—	—	—	—	—
計	195.1	30,731	1	505	32.5	513.9

(單位：千噸, 千弗)

泰 國		濠 洲		캐 나 다		E C		其 他 國	
物 量	金 額	物 量	金 額	物 量	金 額	物 量	金 額	物 量	金 額
—	—	—	—	1	686	—	—	—	—
—	—	5	685	27	2,992	—	—	—	—
—	—	—	—	—	—	—	—	—	—
—	—	—	—	—	—	—	—	—	—
—	—	—	—	—	—	—	—	—	—
—	—	—	—	0.1	82	—	—	—	—
—	—	128	20,571	—	—	—	—	0.5	71
—	—	—	—	—	—	—	—	—	—
—	—	133	21,256	28.1	3,760	—	—	0.5	71

(2) '93國別 穀物輸入實績

穀 種	區 分	計		美 國		中 國	
		物 量	金 額	物 量	金 額	物 量	金 額
밀	製粉用	1,909	332,581	1,296	229,204	—	—
	飼料用等	2,561	292,712	105	21,323	37	4,122
	計	4,470	625,293	1,401	250,527	37	4,122
옥수수	加工用	1,601	186,681	730	89,766	871	96,914
	飼料用等	4,817	546,299	350	41,904	4,464	503,963
	計	6,418	732,980	1,080	131,670	5,335	600,877
콩	食 用	230	62,915	229	62,553	1	365
	搾乳·飼料用	883	222,625	783	196,718	—	—
	計	1,113	285,540	1,012	259,271	1	365
其 他	加工用	184	85,479	7.5	3,564	15.6	8,440
	飼料用	167	24,64	1.0	429	59	7,041
	計	351	110,125	8.5	3,993	74.6	15,481
計	加工用	3,924	667,656	2,262.5	385,087	887.6	105,719
	飼料用分	8,428	1,086,282	1,239	260,374	4,560	515,216
	計	12,352	1,753,938	3,501.5	645,461	5,447.6	620,845

※ 註：1. 其他 品目은 麥酒보리, 맥아, 쌀, 녹두, 완두, 강낭콩, 시드, 루핀시드, 其他穀物임.

2. 除外品目：타피오카, 땅콩, 곡물박류, 外貨獲得用 原資材(참쌀), 加工用

3. 糧穀年度 基準(糧穀年度：前年 11. 1~當年 10.31), 金額은 CIF基準임.

(單位：千噸, 千\$)

泰 國		濠 洲		카 나 다		E C		其 他 國	
物 量	金 額	物 量	金 額	物 量	金 額	物 量	金 額	物 量	金 額
—	—	550	91,777	57	10,642	—	—	6	958
—	—	326	35,692	2,083	230,417	—	—	10	1,158
—	—	876	127,469	2,140	241,059	—	—	16	2,141
—	—	—	—	—	—	—	—	—	—
—	—	—	—	—	—	—	—	3	433
—	—	—	—	—	—	—	—	3	433
—	—	—	—	—	—	—	—	—	—
—	—	—	—	—	—	—	—	100	25,904
—	—	—	—	—	—	—	—	100	25,904
13.6	9,285	55.7	11,942	20.2	7,247	58.5	37,107	12.9	7,894
—	—	88.1	14,538	18.4	2,555	—	—	0.5	83
13.6	9,285	143.8	26,480	38.6	9,802	58.5	37,107	13.4	7,977
13.6	9,285	605.7	103,719	77.2	17,889	58.5	37,107	18.9	8,852
—	—	414.1	50,230	2,101.4	232,972	—	—	113.5	27,578
13.6	9,285	1,019.8	153,949	2,178.6	250,761	58.5	37,107	132.4	36,430

澱粉類, 穀粉類, 메밀, 호주, 귀리, 수수, 조, 기장·피, 카나리시드

○ 其他穀物類 輸入

(食用, 加工用)

區 分	計		美 國		中 國	
	物 量	金 額	物 量	金 額	物 量	金 額
麥 酒 麥	44	7,767	—	—	—	—
麥 芽	39	13,058	2.5	857	—	—
粟	13	11,180	—	—	4	4,009
綠 豆	5	2,534	—	—	2	1,119
완 두	0.8	475	0.6	349	—	—
강 낭 콩	9	3,191	2.5	856	2.5	919
其 他 彩 豆 類	7.54	2,596	0.9	362	0.7	261
澱 粉 類	62.82	44,030	0.9	1,114	4.1	1,611
穀 粉 類	0.4	127	0.1	26	—	—
메 밀	2.3	521	—	—	2.3	521
計	183.86	85,479	7.5	3,564	15.6	8,400

(單位：千噸, 千弗)

泰 國		濠 洲		캐 나 다		E C		其 他 國	
物 量	金 額	物 量	金 額	物 量	金 額	物 量	金 額	物 量	金 額
—	—	44	7,767	—	0	—	—	—	—
—	—	“	3,426	18	6,516	7	2,097	0.5	162
9	7,171	—	—	—	—	—	—	—	—
2	874	—	—	—	—	—	—	1	54
—	—	—	—	0.1	18	0.1	81	—	27
—	—	—	—	2	695	—	—	2	721
0.04	19	—	—	—	—	—	—	5.9	1,954
2.5	1,221	0.7	749	0.02	18	51.1	34,828	3.5	4,489
—	—	—	—	—	—	0.3	101	—	—
—	—	—	—	—	—	—	—	—	—
13.54	9,285	55.7	11,942	20.12	7,247	58.5	37,107	12.9	7,894

(飼料用)

區 分	計		美 國		中 國	
	物 量	金 額	物 量	金 額	物 量	金 額
호 밀	1.7	826	0.6	317	—	—
귀 리	19	2,254	0.1	53	—	—
수 수	52.6	5,631	0.02	59	52.4	5,553
조	3.2	674	—	—	3.1	666
기 장 피	3.3	833	—	—	3.3	822
카 나 리 시 드	0.3	115	—	—	—	—
루 편 시 드	86.4	14,313	—	—	—	—
其 他 穀 物	—	—	—	—	—	—
計	166.5	24,646	0.7	429	58.8	7,041

(單位：千噸, 千弗)

泰 國		濠 洲		캐 나 다		E C		其 他 國	
物 量	金 額	物 量	金 額	物 量	金 額	物 量	金 額	物 量	金 額
—	—	—	—	1.1	509	—	—	—	—
—	—	2.1	289	16.8	1,912	—	—	—	—
—	—	—	—	0.2	1.9	—	—	—	—
—	—	0.1	8	—	—	—	—	—	—
—	—	0.03	11	—	—	—	—	—	—
—	—	—	—	0.3	115	—	—	—	—
—	—	85.9	14,230	—	—	—	—	0.5	83
—	—	—	—	—	—	—	—	—	—
—	—	88.1	14,538	18.4	2,555	—	—	0.5	83

(3) '92國別 穀物輸入實績

穀 種	區 分	計		美 國		中 國	
		物 量	金 額	物 量	金 額	物 量	金 額
밀	製粉用	2,061	374,146	1,531	2744,502	—	—
	飼料用等	1,865	206,167	—	—	3	329
	計	3,926	580,313	1,531	274,502	3	329
옥수수	加工用	1,690	22,351	1,103	146,946	587	75,405
	飼料用等	4,696	598,772	389	52,039	4,307	546,733
	計	6,386	821,123	1,492	198,985	4,894	602,138
콩	食 用	212	54,240	212	54,240	—	—
	搾乳·飼料用	1,092	274,950	1,020	256,643	—	—
	計	1,304	329,190	1,232	310,883	—	—
其 他	加工用	247	97,118	9.2	4,518	31	12,602
	飼料用	310	41,663	3.4	724	184	23,408
	計	557	138,781	12.6	5,242	215	35,650
計	加工用	4,210	745,855	2,855	2,855	618	88,007
	飼料用分	7,963	1,121,552	1,412	1,412	4,494	570,110
	計	12,173	1,869,407	789,612	4,267	5,112	658,117

※ 註：1. 其他 品目은 麥酒보리, 맥아, 팥, 녹두, 완두, 강낭콩, 시드, 루핀시드, 其他穀物임.

2. 除外品目：타피오카, 땅콩, 곡물박류, 外貨獲得用 原資材(참쌀), 加工用

3. 糧穀年度 基準(糧穀年度：前年 11. 1~當年 10.31), 金額은 CIF基準임.

(單位：千噸, 千\$)

泰 國		濠 洲		카 나 다		E C		其 他 國	
物 量	金 額	物 量	金 額	物 量	金 額	物 量	金 額	物 量	金 額
—	—	464	84,327	66	15,317	—	—	—	—
5	557	42	4,821	583	67,983	691	71,409	541	61,068
5	557	506	89,148	649	83,300	691	71,409	541	61,068
—	—	—	—	—	—	—	—	—	—
—	—	—	—	—	—	—	—	—	—
—	—	—	—	—	—	—	—	—	—
—	—	—	—	—	—	—	—	—	—
—	—	—	—	—	—	—	—	72	18,307
—	—	—	—	—	—	—	—	72	18,307
2/3	1,105	80	16,675	12,138	12,138	72.5	43,704	9.6	6,376
—	—	78.7	12,834	1,989	1,989	25	3,068	—	—
2.3	1,105	158.7	29,509	60.8	14,127	97.5	46,772	9.6	6,376
2	1,105	544	101,002	108	27,455	63	43,704	10	6,376
5	557	121	17,655	602	69,972	716	74,477	613	79,375
7	1,662	664	118,657	710	97,427	789	118,181	623	85,751

變性澱粉類, 穀粉類, 메밀, 고구마, 澱粉, 호밀, 귀리, 수수, 조, 기장·피, 카나리시드

○ 其他穀物類 輸入

(食用, 加工用)

區 分	計		美 國		中 國	
	物 量	金 額	物 量	金 額	物 量	金 額
麥 酒 麥	75	12,488	—	—	—	—
麥 芽	61	20,201	1.7	656	—	—
粟	14	5,266	—	—	14	5,266
綠 豆	4.4	1,825	—	—	3.5	1,506
완 두	2.2	1,067	1.7	740	—	—
강 낭 콩	14	4,934	4.2	1,635	7.1	2,521
其 他 彩 豆 類	8.2	3,106	0.6	293	2.5	1,117
變 姓 澱 類	61.3	43,888	0.9	1,089	—	—
穀 粉 類	1.6	1,587	0.1	105	0.1	132
메 밀	1	203	—	—	1	203
고 구 마 澱 粉	4.1	2,553	—	—	3.1	1,857
計	247	97,118	9.2	4,518	31	12,602

(單位：千噸, 千弗)

泰 國		濠 洲		캐 나 다		E C		其 他 國	
物 量	金 額	物 量	金 額	物 量	金 額	物 量	金 額	物 量	金 額
—	—	61	10,018	14	2,470	—	0	—	—
—	—	18	5,642	26	9,228	15	4,675	—	—
—	—	—	—	—	—	—	—	—	—
—	—	—	—	—	—	—	—	0.9	319
—	—	—	—	0.1	13	0.3	223	0.1	91
—	—	—	—	1.4	427	—	—	1.3	351
0.2	68	—	—	—	—	—	—	4.8	1,628
1.9	836	1	1,015	—	—	56	37,657	1.5	3,291
0.2	201	—	—	—	—	12	1,149	—	—
—	—	—	—	—	—	—	—	—	—
—	—	—	—	—	—	—	—	1	696
2.3	1,105	80	16,675	41.5	12,138	72.5	43,704	9.6	6,376

(飼料用)

區 分		計		美 國		中 國	
		物 量	金 額	物 量	金 額	物 量	金 額
호	밀	25	3,206	0.3	138	—	—
귀	리	20	2,110	0.1	39	—	—
수	수	79	21,885	—	—	179	21,885
	조	3.3	844	—	—	3.3	844
기	장 피	1.7	349	—	—	1.7	349
카	나 리 시 드	0.3	105	—	—	—	—
루	핀 시 드	62	10,194	3	547	—	—
其	他 穀 物	19	3,000	—	—	—	—
計		310	41,663	3.4	724	184	23,048

(單位：千噸, 千弗)

泰 國		濠 洲		캐 나 다		E C		其 他 國	
物 量	金 額	物 量	金 額	物 量	金 額	物 量	金 額	物 量	金 額
—	—	—	—	—	—	25	3,068	—	—
—	—	0.7	187	19	1,884	—	—	—	—
—	—	—	—	—	—	—	—	—	—
—	—	—	—	—	—	—	—	—	—
—	—	—	—	—	—	—	—	—	—
—	—	—	—	0.3	105	—	—	—	—
—	—	59	9,647	—	—	—	—	—	—
—	—	19	3,000	—	—	—	—	—	—
—	—	78.7	12,834	19.3	1,989	25	3,068	—	—

나. 穀種別, 年度別 輸入實績 推移

	'83		'84		'85		'86		'87		'88	
	數量	金額	數量	金額	數量	金額	數量	金額	數量	金額	數量	金額
쌀	216	65,547	-	-	-	-	-	-	-	-	-	-
보리쌀	-	-	-	-	-	-	-	-	-	-	-	-
밀	1,861	333,204	2,648 (754)	428,871 (111,630)	2,996 (998)	448,227 (126,985)	3,443 (1,274)	437,947 (128,213)	4,243 (2,071)	4,223 (2,112)	433,891 (166,989)	538,437 (205,845)
옥수수	4,167 (3,510)	585,530 (493,993)	3,223 (2,548)	522,052 (412,381)	3,035 (2,271)	396,702 (296,868)	3,697 (2,712)	388,388 (288,068)	4,792 (35,397)	427,337 (314,488)	5,236 (3,825)	585,424 (417,075)
콩	724 (572)	191,005 (149,143)	694 (564)	218,415 (177,070)	885 (755)	225,703 (191,132)	944 (789)	213,680 (178,132)	1,131 (940)	244,529 (203,216)	1,137 (937)	312,849 (265,579)
其他	248 (240)	32,947 (30,184)	576 (558)	85,651 (77,958)	420 (399)	54,879 (45,686)	350 (329)	37,108 (30,095)	66 (52.2)	8,361 (3,920)	98.6 (84.4)	11,616 (6,985)
計	7,216 (4,322)	1,208,233 (673,520)	7,141 (4,424)	1,254,789 (779,039)	7,336 (4,423)	1,125,511 (660,671)	8,434 (5,104)	1,077,123 (624,508)	10,212 (6,643)	1,115,118 (688,613)	10,715 (6,918)	1,448,326 (886,484)

註：()內書는 飼料用임.

(單位：千呎，千\$)

'89		'90		'91		'92		'93		'94	
數量	金額	數量	金額	數量	金額	數量	金額	數量	金額	數量	金額
-	-	-	-	-	-	-	-	-	-	-	-
-	-	-	-	-	-	-	-	-	-	-	-
2,292 (254)	433,283 (32,869)	2,239 (189)	395,409 (26,444)	4,524 (2,445)	551,597 (247,792)	3,926 (1,865)	580,313 (206,167)	4,470 (2,561)	625,293 (292,712)	6,124 (4,035)	794,581 (425,358)
5,528 (4,340)	778,967 (608,655)	6,198 (4,757)	837,536 (640,055)	5,438 (3,861)	682,341 (478,127)	6,386 (4,696)	821,123 (598,772)	6,418 (4,817)	732,980 (546,299)	5,322 (3,677)	634,569 (432,854)
932 (762)	298,749 (245,483)	1,092 (898)	288,731 (237,699)	912 (768)	242,157 (203,160)	1,304 (1,092)	329,190 (274,950)	1,113 (883)	285,540 (222,625)	1,299 (990)	354,127 (278,376)
784 (729)	118,565 (94,552)	541 (403)	116,941 (162,917)	310 (124)	96,542 (18,162)	557 (310)	138,781 (41,663)	351 (167)	110,125 (24,646)	427 (195)	139,360 (30,731)
9,536 (6,085)	1,629,564 (981,559)	10,070 (6,247)	1,638,617 (963,718)	11,184 (7,198)	1,572,637 (947,241)	12,173 (7,963)	1,869,407 (1,121,552)	12,352 (8,428)	1,753,938 (1,086,282)	13,172 (8,847)	1,922,637 (1,167,319)

ㄉ. 財源別, 年度別 輸入實績 推移

(單位: 千噸, 千\$)

區 分 \ 糧穀年度		'86	'87	'88	'89	'90	'91	'92	'93	'94
K.F.X	物量	6,554	7,752	8,368	7,950	8,246	9,332	10,530	10,788	11,566
	金額	838,683	839,604	1,157,482	1,317,392	1,335,206	1,296,119	1,575,738	1,494,870	1,644,007
PL480	物量	-	-	-	-	-	-	-	-	-
	金額	-	-	-	-	-	-	-	-	-
C C C	物量	1,880	2,461	2,347	1,686	1,824	1,852	1,643	1,564	1,606
	金額	238,442	275,514	290,844	312,172	303,411	276,518	293,669	259,068	278,630
日本米 借 款	物量	-	-	-	-	-	-	-	-	-
	金額	-	-	-	-	-	-	-	-	-
其 他	物量	-	-	-	-	-	-	-	-	-
	金額	-	-	-	-	-	-	-	-	-
計	物量	8,434	10,213	10,715	9,636	10,070	11,184	12,173	12,352	13,172
	金額	1,077,123	1,115,118	1,448,326	1,629,564	1,638,617	1,572,637	1,869,407	1,753,938	1,922,637

라. 穀種別, 財源別 輸入實績 推移

○ 쌀

(單位：千噸, 千\$)

糧 穀 年 度	K F X (AID/L)		PL480(1)		日本米借款 (民間借款)		其 他 (GSM102)		合 計	
	數量	金額	數量	金額	數量	金額	數量	金額	數量	金額
'70	20	3,564	243	39,395	271	44,400	7	1,064	541	88,423
'75	191	91,494	281	107,553	-	(3,262)	-	-	481	202,309
'80	308	117,845	-	-	143	69,086	129	62,759	580	249,690
'81	1,310	639,431	-	-	618	339,276	315	159,794	2,245	1,138
'82	269	95,597	-	-	-	-	-	-	269	508
'83	221	65,547	-	-	-	-	-	-	221	95,597
'84	-	-	-	-	-	-	-	-	-	65,547
'85	-	-	-	-	-	-	-	-	-	-
'86	-	-	-	-	-	-	-	-	-	-
'87	-	-	-	-	-	-	-	-	-	-
'88	-	-	-	-	-	-	-	-	-	-
'89	-	-	-	-	-	-	-	-	-	-
'90	-	-	-	-	-	-	-	-	-	-
'91	-	-	-	-	-	-	-	-	-	-
'92	-	-	-	-	-	-	-	-	-	-
'93	-	-	-	-	-	-	-	-	-	-
'94	-	-	-	-	-	-	-	-	-	-

○ 보 리

(單位：千噸, 千\$)

糧 穀 年 度	K F X		PL480(1)		C C C		合 計	
	數 量	金 額	數 量	金 額	數 量	金 額	數 量	金 額
'70	—	—	—	—	—	—	—	—
'75	354	102,868	—	—	—	—	354	102,868
'80	—	—	—	—	—	—	—	—
'81	—	—	—	—	—	—	—	—
'82	—	—	—	—	—	—	—	—
'83	—	—	—	—	—	—	—	—
'84	—	—	—	—	—	—	—	—
'85	—	—	—	—	—	—	—	—
'86	—	—	—	—	—	—	—	—
'87	—	—	—	—	—	—	—	—
'88	—	—	—	—	—	—	—	—
'89	—	—	—	—	—	—	—	—
'90	—	—	—	—	—	—	—	—
'91	—	—	—	—	—	—	—	—
'92	—	—	—	—	—	—	—	—
'93	—	—	—	—	—	—	—	—
'94	—	—	—	—	—	—	—	—

○ 옥수수

(單位：千噸, 千\$)

糧 穀 年 度	K F X		PL480(1)		C C C		其 他		合 計	
	數	金額	數量	金額	數量	金額	數量	金額	數量	金額
'70	120	9,275	131	8,954	-	-	33	2,409	284	20,429
'75	532	85,593	-	-	-	-	-	-	532	85,593
'80	1,594	217,303	69	9,999	571	73,786	-	-	2,234	301,088
'81	2,068	370,200	-	-	287	53,948	-	-	2,335	424,148
'82	2,346	331,656	-	-	468	64,594	-	-	2,814	396,253
'83	3,770	531,656	-	-	397	53,874	-	-	4,167	585,530
'84	2,872	465,493	-	-	351	56,559	-	-	3,223	522,052
'85	2,774	362,716	-	-	261	33,986	-	-	3,035	396,702
'86	3,291	351,686	-	-	405	36,702	-	-	3,696	388,388
'87	4,024	365,168	-	-	768	63,209	-	-	4,792	428,337
'88	4,406	509,991	-	-	830	75,433	-	-	5,236	585,424
'89	4,932	700,625	-	-	596	78,342	-	-	5,528	778,967
'90	5,611	763,849	-	-	587	73,687	-	-	6,198	837,536
'91	5,090	641,465	-	-	348	40,876	-	-	5,438	682,341
'92	5,974	752,589	-	-	412	68,534	-	-	6,386	821,123
'93	6,153	705,237	-	-	265	27,743	-	-	6,418	732,980
'94	4,960	593,483	-	-	362	41,086	-	-	5,322	634,569

○ 밀

(單位：千噸, 千\$)

	K F X		PL480(1)		PL480(Ⅱ+Ⅲ)		C C C		其 他		合 計	
	數量	金額	數量	金額	數量	金額	數量	金額	數量	金額	數量	金額
'70	354	24,004	733	52,187	83	5,993	-	-	84	6,133	1,254	88,317
'75	1,584	316,653	-	-	-	-	-	-	-	-	1,584	316,653
'80	1,283	242,418	81	14,940	-	-	446	84,820	-	-	1,810	342,178
'81	1,340	281,264	160	30,903	-	-	595	117,081	-	-	2,095	429,248
'82	1,079	198,124	-	-	-	-	861	153,046	-	-	1,940	351,170
'83	1,096	193,590	-	-	-	-	765	139,614	-	-	1,861	333,204
'84	1,772	284,545	-	-	-	-	876	144,126	-	-	2,648	428,671
'85	2,251	327,532	-	-	-	-	745	120,695	-	-	2,996	448,227
'86	2,214	284,019	-	-	-	-	1,229	153,928	-	-	3,443	437,947
'87	2,815	276,567	-	-	-	-	1,408	157,324	-	-	4,223	433,891
'88	2,954	375,698	-	-	-	-	1,289	162,739	-	-	4,243	538,437
'89	1,370	252,392	-	-	-	-	922	180,891	-	-	2,292	433,283
'90	1,214	215,388	-	-	-	-	1,025	180,021	-	-	2,239	395,409
'91	3,208	360,353	-	-	-	-	1,316	191,244	-	-	4,524	551,597
'92	3,002	411,432	-	-	-	-	924	168,881	-	-	3,926	580,313
'93	3,397	450,397	-	-	-	-	1,073	174,896	-	-	4,470	625,293
'94	5,092	611,822	-	-	-	-	1,032	182,759	-	-	6,124	794,581

○ 罈

(單位：千噸，千\$)

糧 穀 年 度	K F X		C C C		其 他		合 計	
	數 量	金 額	數 量	金 額	數 量	金 額	數 量	金 額
'70	36	4,380	—	—	—	—	36	4,380
'75	61	14,621	—	—	—	—	61	14,621
'80	417	123,309	—	—	—	—	417	123,309
'81	529	183,614	—	—	—	—	529	183,614
'82	434	120,394	101	26,796	—	—	536	147,550
'83	422	108,892	302	82,113	—	—	724	191,005
'84	625	197,416	69	20,999	—	—	694	218,415
'85	737	188,124	148	37,579	—	—	885	225,703
'86	698	165,869	246	47,811	—	—	944	213,680
'87	847	189,548	284	54,981	—	—	1,131	244,529
'88	909	260,178	227	52,671	—	—	1,136	312,849
'89	764	245,810	168	52,939	—	—	932	298,749
'90	880	239,028	212	49,703	—	—	1,092	288,731
'91	724	197,759	188	44,398	—	—	912	242,157
'92	1,105	284,127	199	45,063	—	—	1,304	329,190
'93	887	229,111	226	56,429	—	—	1,113	285,540
'94	1,087	299,342	212	54,785	—	—	1,299	354,127

마. 輸入糧穀 用途別 使用實績(옥수수, 콩, 밀)

○ 加工用 옥수수 使用實績 및 製品生産現況

(單位: 톤)

年度別	옥수수使用實績			生産實績		澱粉處理內譯					
	옥수수 가	澱粉 루	計	옥수수 가	澱粉 루	澱粉	물엿	포도당	果糖	其他	計
'80	43,415	329,748	373,163	35,532	209,841	84,118	68,984	27,712	20,697	6,586	208,097
'81	46,509	364,782	411,291	36,797	234,543	80,334	72,153	29,555	47,665	4,704	235,012
'82	54,656	436,973	491,629	43,725	285,346	92,374	81,348	32,644	73,155	5,824	285,345
'83	73,799	593,274	667,073	59,510	372,291	114,347	110,639	39,455	104,914	7,172	366,521
'84	80,013	630,314	710,327	69,620	395,117	122,738	101,570	44,701	131,657	5,094	405,762
'85	107,564	702,428	809,992	83,521	455,626	147,265	108,735	45,838	142,366	6,218	405,423
'86	162,316	791,476	953,792	129,213	513,705	182,238	132,038	47,239	148,792	3,398	513,705
'87	221,751	921,426	1,139,792	175,376	596,544	206,542	147,398	59,215	178,259	2,067	594,020
'88	212,578	1,025,937	1,238,515	157,468	664,674	226,033	160,171	65,938	215,076	3,398	670,616
'89	205,628	1,182,869	1,388,997	161,967	771,884	247,054	194,978	71,306	240,321	82,220	835,879
'90	191.4	1,275	1,466	151.9	840	249.8	208.8	82.5	266.3	38.4	845.8
'91	196	1,380	1,576	151	908	274.7	240	78.4	278.8	37.8	909.6
'92	211	1,424	1,635	163	939	284.0	252	90	265	43	934
'93	213	1,363	1,576	164	886	292	237	81	240	40	890
'94	225	1,483	1,708	178	948	299	251	82	267	47	946

註: '90년부터는 單位가 千톤임.

※ 옥수수 澱粉 用途別 販賣內譯

(單位：톤)

年度別	計 (澱粉販賣)	接着劑	製藥	食品工業	麥酒	製紙	其他
'80	84,118	15,547	2,960	21,058	21,672	13,998	8,883
'81	80,334	16,767	2,296	19,636	16,458	15,080	10,097
'82	92,374	16,896	2,591	24,241	17,061	15,388	16,197
'83	114,347	20,340	2,848	28,945	19,573	17,922	24,719
'84	122,738	20,613	3,271	33,071	18,402	21,626	25,755
'85	147,265	23,436	4,349	37,985	18,003	30,540	32,952
'86	182,248	28,567	2,903	39,890	21,797	34,065	55,016
'87	206,542	33,646	3,736	46,988	23,337	41,504	57,330
'88	226,033	39,711	3,659	58,392	25,191	36,286	62,794
'89	247,054	47,834	3,771	66,928	29,265	43,272	55,984
'90	249,756	46,720	3,348	73,022	34,857	48,179	43,629
'91	274,655	43,466	4,014	76,805	52,239	47,288	50,843
'92	283,856	42,135	5,119	78,747	51,880	58,455	46,520
'93	295,304	34,352	6,368	88,833	52,178	69,895	43,678
'94	298,806	31,657	7,376	79,240	57,559	84,508	38,466

○ 加工用「콩」用途別 輸入 및 使用實績

(單位：千噸)

區 分	'85		'90		'91		'92		'93		'94	
	輸入	使用	輸入	使用	輸入	使用	輸入	使用	輸入	使用	輸入	使用
官 需 用	-	9.7	-	7.5	-	6.8	-	6.3	-	6.4	-	6.9
豆 腐 用	-	94.3	-	112.3	-	108.3	-	117.7	-	124.8	-	125.3
工 業 用	26.9	20.7	44	36.3	17.5	36	31.8	37.8	43.1	44.7	55.8	51.5
豆 乳 用	-	14.1	-	22.0	-	26.4	-	23.3	-	24.3	-	26.3
調 節 用	-	-	-	5.3	-	6.1	-	10.1	-	19.4	-	21.8
콩 나 물 用	(2.0)	0.6	(1.7)	8.2	(2.0)	5.0	(1.0)	-	(3.5)	3.5	-	조절용 에 포함
醬 類 用	-	6.8	-	13.8	-	16.2	-	20.5	-	25.4	-	23.3
農 協 (流 通 公 社)	101.8	(126.5)	150.3	169.1	126.5	-	180	-	230	-	253.2	-
其 他	-	3.9	-	25.9	-	24.0	-	23.7	-	23.1	-	29.1
計	130.7	150.1	194	231.3	144	228.8	212	239.4	273.1	271.6	309.0	284.2

- ※ 1. 農協의 使用實績은 販賣實績으로서 用途別 使用實績量에 包含되어 있음.
- 2. '89. 2月以後부터는 流通公社가 運用
- 3. 其他는 정선부산물 및 감모랑등임.

○ 製粉用 밀 用途別 使用實績

(單位：千噸)

		밀 使用 實績				
		'92	'93	'94	'95(計劃)	
食用	家庭用 (料食業所用)	30	56	66	68	
	製麵用	594	888	1,000	1,037	
	其他 (代理店販賣)	807	—	—	—	
	計	1,431	944	1,066	1,105	
加工	食用	製菓(嘔)	246	368	410	426
		장유用	46	66	64	67
		其他食品	219	333	337	350
		計	511	767	811	843
	釀造用	40	48	44	54	
	工業用	32	39	47	43	
	計	583	854	902	940	
	合計	2,014	1,798	1,968	2,045	

10. 世界穀物需給現況

가. 世界穀物需給現況(USDA '94.12월 발표)

(단위 : 百萬톤,%)

		'93/'94(A)	'94/'95(B)	增減(B-A)
全體穀物	生產	1,812.7	1,878.8	3.6
	消費	1,869.0	1,884.1	0.8
	輸出	260.8	254.5	△2.4
	期末在庫	333.8	328.3	△1.6
밀	生產	558.8	527.2	△5.7
	消費	564.4	551.6	△2.3
	輸出	116.5	109.4	△6.1
	期末在庫	142.5	118.2	△17.1
옥수수	生產	467.8	555.6	18.8
	消費	504.3	532.3	5.6
	輸出	66.0	66.3	0.5
	期末在庫	68.7	93.1	36.2
콩	生產	116.6	132.9	14.0
	消費	120.1	124.8	3.9
	輸出	28.1	32.4	15.3
	期末在庫	17.0	24.9	46.5
쌀	生產	350.4	353.1	0.8
	消費	355.0	357.0	0.6
	輸出	16.2	15.8	△2.5
	期末在庫	50.1	46.2	△7.8

※자료 : ① USDA, World Grain Situation and Outlook

② USDA, World Oilseed Situation and Outlook

③ 韓國經濟新聞 KETEL

나. 美國穀物需給現況 ('94.12月 發表)

(單位：百萬噸,%)

		'93/'94(A)	'94/'95(B)	增減(B-A)
全體穀物	生產	308.8	419.9	36.0
	消費	261.0	282.1	8.1
	輸出	92.3	109.5	18.6
	期末在庫	49.4	83.8	69.6
밀	生產	65.4	63.1	△3.5
	消費	33.8	32.9	△2.7
	輸出	33.4	34.0	1.8
	期末在庫	15.5	14.1	△9.0
옥수수	生產	161.2	254.3	57.8
	消費	160.0	182.5	14.1
	輸出	33.7	44.5	32.0
	期末在庫	21.6	49.0	126.9
콩	生產	50.9	68.7	35.0
	消費	37.1	40.1	8.1
	輸出	16.0	21.4	33.8
	期末在庫	5.7	13.1	129.8
쌀	生產	5.0	6.2	24.0
	消費	3.1	3.2	3.2
	輸出	2.5	2.7	8.0
	期末在庫	0.8	1.4	75.0

11. 豆類 및 雜穀類 需給管理

가. 需給運用制度

(1) 需給管理 運用內容

- 옥수수 : 農民에게 差額補償을 包含한 政府保障價格으로 옥수수를 收買하고 國內實需要者(옥수수加工業者, 飼料業者)에 對해 輸入量에 比例하여 國際價格水準으로 供給(差額補償)
- 콩 : 食用콩(두부용, 두유용, 장유용등)은 國產 收買穀과 輸入穀을 適正價格으로 流通公社에서 需要業者에게 一括 供給
- 팥 : 國產收買穀과 輸入穀을 適正價格으로 流通公社에서 實需要者에게 一括 供給
- 녹두 : 價格安定用으로만 供給
- * 市中價格安定을 爲해 價格調節用 콩, 팥, 녹두 公賣(流通公社)

(2) '95豆類 및 옥수수 生産展望

- 農村勞動力 減少등으로 持續的인 生産 減少 豫想
 - 콩生産量 : ('90)233 → ('91)183 → ('92)176 → ('93)170 → ('94)154千톤
 - 옥수수生産量 : ('90)120 → ('91)75 → ('92)92 → ('93)82 → ('94)89千톤
- 收買量 및 收買價格을 播種期以前에 豫示하여 適正生産 誘導
 - '95. 5.12 豆類 및 옥수수 收買計劃 豫示
 - 收買量 : 콩 및 옥수수는 각각 30千톤, 팥은 3千톤, 녹두 1千톤
 - 收買價格 : 콩, 옥수수, 팥, 녹두 收買價는 前年度 水準으로 据置

나. 品目別 需給

(1) 옥수수 需給實績 및 '95展望

(單位：千噸)

糧 穀 年 度	供 給 (A)			需 要 (B)						輸 入 (B-A)
	前年移越	生産	計	當年消費	옥분	澱粉	其他	次年移越	計	
'90	144	121	265	1,567	191	1,275	101	139	1,706	1,441
'91	139	120	259	1,683	196	1,380	107	156	1,839	1,580
'92	156	75	231	1,715	208	1,426	81	206	1,921	1,690
'93	206	92	298	1,642	216	1,376	50	257	1,889	1,601
'94(暫定)	257	82	339	1,789	225	1,483	81	195	1,984	1,615
'95(展望)	195	88	283	1,886	224	1,478	184	159	2,045	1,762

(2) 콩 需給實績 및 '95展望

(單位：千噸)

糧 穀 年 度	供 給 (A)			需 要 (B)						輸 入 (B-A)
	前年移越	生産	計	當年消費	pool用	장유박용	其他	次年移越	計	
'90	43	252	295	400	161	36	203	89	489	194
'91	89	233	322	442	164	36	242	24	466	144
'92	24	183	207	386	174	37	175	33	419	212
'93	33	176	209	431	185	48	198	56	487	278
'94(暫定)	56	170	226	436	189	40	209	99	535	309
'95(展望)	99	154	253	448	216	48	184	99	547	294

(3) 쌀 需給實績 및 '95展望

(單位：千噸)

糧 穀 年 度	供 給(A)			需 要(B)					輸 入 (B-A)
	前年移越	生 產	計	當年消費	pool用	其他	次年移越	計	
'91	1.7	23.0	24.7	40.2	12.8	27.4	0.7	40.9	16.2
'92	0.7	26.6	27.3	38.7	12.8	25.9	4.8	43.5	16.2
'93	4.8	23.6	28.4	37.6	14.5	23.1	4.0	41.6	13.2
'94(暫定)	4.0	19.4	23.4	39.2	14.8	24.4	8.0	47.2	23.8
'95(展望)	8.0	14.1	22.1	36.1	14.8	21.3	6.4	42.5	20.4

(4) 녹두 需給實績 및 '95 展望

(單位：千噸)

糧 穀 年 度	供 給(A)			需 要(B)			輸 入 (B-A)
	前年移越	生 產	計	當年消費	次年移越	計	
'91	—	5.3	5.3	8.8	—	8.8	1.0
'92	—	5.1	5.1	9.1	0.4	9.5	3.5
'93	0.4	4.8	5.2	8.9	1.1	10.0	4.8
'94(暫定)	1.1	4.5	5.6	10.5	3.0	13.5	7.9
'95(展望)	3.0	3.1	6.1	6.9	—	6.9	0.8

(5) 메밀 需給實績 및 '95展望

(單位：千噸)

糧 穀 年 度	供 給(A)			需 要(B)					輸 入 (B-A)
	前年移越	生 產	計	食 糧	加 工	其 他	次年移越	計	
'91	—	4.9	4.9	4.8	1.0	—	—	5.9	0.9
'92	—	6.6	6.6	6.6	—	—	1.0	7.6	1.0
'93	1	8.2	9.2	8.4	1.5	—	0.3	10.2	1.0
'94(暫定)	0.3	4.4	4.7	6.0	—	—	—	6.0	1.3
'95(展望)	—	5.5	5.5	6.3	—	—	—	6.3	0.8

(6) 變性澱粉 需給實績 및 '95展望

(單位：千噸)

糧 穀 年 度	供 給(A)			需 要(B)						輸 入 (B-A)
	前年移越	國內生產	計	當年消費	食品用	工業用	飼料用	次年移越	計	
'91	18.1	2.0	20.1	58.1	47.7	7.0	3.4	18.2	76.3	58.2
'92	18.2	2.7	20.9	63.0	51.4	7.8	3.8	21.1	84.1	63.2
'93	21.1	3.7	24.8	60.9	47.4	9.3	4.2	23.3	84.2	59.4
'94(暫定)	4.5	2.1	6.6	71.4	53.0	8.5	3.6	6.3	77.7	71.1
'95(展望)	6.3	3.8	10.1	88.8	73.6	12.0	3.2	14.7	103.5	93.4

※ '94부터 이월물량중 추천 미도착 물량과 매니옥전분 제외

(7) 고구마 澱粉 需給實績 및 '95展望

(單位：千噸)

糧 穀 年 度	供 給(A)			需 要(B)				輸 入 (B-A)
	前年移越	國內生產	計	麵類用	其他用	次年移越	計	
'91	0.8	15.3	16.1	9.0	8.8	2.8	20.6	4.5
'92	2.8	12.2	15.0	8.3	8.2	3.4	19.9	4.9
'93	3.4	11.1	14.5	10.1	6.4	2.2	18.7	4.2
'94(暫定)	2.2	12.4	14.6	12.7	6.4	1.1	20.2	5.6
'95(展望)	1.1	11.9	13.0	13.9	5.8	1.6	21.3	8.3

(8) 매니옥澱粉

(單位：千噸)

	供 給			需 要		
	前年移越	輸 入	計	使 用	次年移越	計
'94	0.4	3.4	3.8	3.3	0.5	3.8
'95(P)	0.5	4.5	5.0	4.3	0.7	5.0

다. 收買穀 處理內譯(두류 및 옥수수)

(1) 콩

(單位: 톤)

年 產 別	'90	'91	'92	'93	'94	備 考
○ 生産量(A)	232,786	183,171	175,925	170,151	154,380	○ '89.2以後 農安事業으로 轉換(流通公社가 運用)
○ 收買量(B)	68,817	35,973	25,730	8,147	5,314	
— 食 用	41,617	29,991	25,730	8,147	5,314	
— 榨 油 用	27,200	5,982	—	—	—	
○ B / A(%)	29.6	19.6	14.6	4.8	3.4	

註: 1. '84~'88期間은 農協에서 콩基金을 造成하여(基金造成額: 國內販賣價 - 輸入價)國內콩增産事業등에 利用

2. '89年産부터 差額補償制 實施

(2) 옥수수

(單位: 톤)

年 產 別	'90	'91	'92	'93	'94	備 考
○ 生産量(A)	119,868	74,606	92,203	82,107	88,578	○ '90年부터 差額補償 實施('89年産 收買分부터)
○ 收買量(B)	66,411	30,693	31,970	29,438	23,896	
— 加 工	16,600	7,670	7,993	7,359	9,724	
— 飼 料 用	49,811	23,023	23,977	22,078	14,172	
○ B / A(%)	55.4	41.1	34.7	35.9	27.0	

※ '94年産 食用에는 主정용 5,000톤 포함됨

(3) 쌀

(單位: 톤)

年 產 別	'90	'91	'92	'93	'94	備 考
○ 生産量(A)	23,013	26,629	23,581	19,373	14,115	○ '87.7以後 農安事業으로 轉換
○ 收買量(B)	751	3,139	3,280	537	42	
— 食 用	—	—	—	—	—	
— 流通公社	751	3,139	3,280	537	42	
○ B / A(%)	3.3	11.8	13.9	2.8	0.3	

註: '86年産부터 收買시작

(4) 녹두

(單位：톤)

年 産 別	'90	'91	'92	'93	'94	備 考
○ 生産量(A)	5,291	5,057	4,767	4,521	3,097	○ '89.1以後 農安 事業으로 轉換
○ 收買量(B)	43	4	18	1	3	
— 食 用	—	—	—	—	3	
— 流通公社	43	4	18	1	—	
○ B / A(%)	0.8	0.1	0.4	0.02	0.1	

註：'86年産부터 收買시작

라. 豆類 및 옥수수 取扱手數料 適用內譯(農協 및 流通公社)

(1) '82年産 옥수수 및 콩 收買計劃示達時(糧政1132-3065, '82.11.5)

- 옥수수 收買手數料는 3.7%
- 콩은 5%範圍內로 手數料率 認定

(2) '83年産 옥수수 및 콩收買計劃 示達時(糧政1132-3211, '83.11.7)

- 옥수수 收買手數料는 實需要者와 協議 決定토록 하고
- 콩은 別途 手數料 支拂없이 POOL化에 의한 大豆 事業費用 活用으로 代替토록 指針示達

(3) 食用콩 POOL化制度 補完對策 樹立時 輸入 및 販賣手數料 決定('85.5.30)

- 輸入手數料：C&F×0.8%
- 販賣手數料：販賣單價×0.4%

(4) '85年産 옥수수, 콩, 팥, 녹두收買計劃 示達時(糧政27320-1782, '86.10.31)

- 手數料는 實需要業體와 協議 決定토록 함.
- 農協과 實需要業界는 慣例에 따라 5% 適用

(5) '86年産 옥수수, 콩, 팥, 녹두收買計劃豫示時(糧政27320-1782, '86.10.31)

- 옥수수, 콩의 取扱手數料：'85年度 收買計劃에 準하여 處理
- 팥, 녹두：實需要者와 協議 決定토록 함.

(6) '87年以後 繼續 從前의 慣例를 準用토록 함.

(7) 豆類 供給機關을 流通公社로 移管(糧政27320-1400, '88.12.29)

- 流通公社의 콩 供給事業 手數料는 農安事業 委託料率業體와 別途로 現行 農協手數料率을 適用(收買手數料 5%, 輸入 0.8%, 販賣 0.4%)
- 팥, 녹두도 同一하나, 輸入·販賣 取扱手數料는 政府備蓄事業 委託 料率 適用

(8) '94년산 두류(콩, 팥, 녹두) 및 옥수수의 수매수수료율을 5%에서 4%로 조정 시행

마. 豆類 및 옥수수 收買價格

(單位：원/kg)

穀 種	年 度	'90年產	'91年產	'92年產	'93年產	'94年產	'95年產
	等 級						
콩	1 等	1,300	1,365	1,430	1,430	1,430	1,430
	2 等	1,241	1,303	1,365	1,365	1,365	1,365
	等 外	1,107	963.5	1,010	1,010	1,010	1,010
팥	1 等	1,675	1,675	1,675	1,675	1,675	1,675
	2 等	1,594	1,594	1,594	1,594	1,594	1,594
	等 外	1,525	1,478	1,478	1,478	1,478	1,478
녹두	1 等	2,335	2,335	2,335	2,335	2,335	2,335
	2 等	2,226	2,226	2,226	2,226	2,226	2,226
	等 外	2,033	1,686	1,686	1,686	1,686	1,686
옥수수	1 等	450	472.5	495	495	495	495
	2 等	414	434.7	455	455	455	455
	等 外	300	315	330	330	330	330

註：'95年產은 豫示價格임

바. 콩, 옥수수 收買等級別 收買實績

(1) 콩

(單位：톤, %)

年 產 別	'88	'89	'90	'91	'92	'93	'94
○ 生 產 量	239,431	251,552	232,786	183,171	175,925	170,151	154,380
○ 收 買 量	52,772	90,684	68,817	35,973	25,730	8,147	5,314
- 1 等	44,988 (85.0)	73,306 (81.0)	57,673 (83.8)	32,205 (98.5)	22,333 (86.8)	6,560 (80.5)	3,869 (72.8)
- 2 等	7,559 (14.0)	16,354 (18.0)	10,598 (15.4)	3,705 (10.3)	3,207 (12.5)	1,457 (17.9)	1,244 (23.4)
- 等 外	225 (1.0)	1,024 (1.0)	546 (0.8)	63 (0.2)	190 (0.7)	130 (1.6)	201 (3.8)

※ ()는 等級別 收買比率

(2) 옥수수

(單位：千톤, %)

年 產 別	'88	'89	'90	'91	'92	'93	'94
○ 生 產 量	106	121	120	75	92	82	89
○ 收 買 量	62.4	93.2	66.4	30.7	31.97	29.44	23.90
- 1 等	61.4 (98.4)	91.1 (98.0)	64.6 (97.2)	29.9 (97.4)	31.08 (97.2)	28.81 (97.8)	23.40 (97.9)
- 2 等	1.0 (1.5)	1.9 (2.0)	1.8 (2.7)	0.8 (2.6)	0.88 (2.8)	0.61 (2.1)	0.50 (2.1)
- 等 外	0.06 (0.1)	0.2 (0.2)	0.04 (0.1)	0.01 (0.0)	0.01 (0.0)	0.02 (0.1)	0.004 (0.0)

※ ()는 等級別 收買比率

사. 豆類價格 및 需給動向

(1) 콩 年度別 收買 및 輸入實績

	'88	'89	'90	'91	'92	'93	'94
(國 內 產)							
○ 生産量(千 噸)	239.4	251.6	233	183.2	176	170.2	15.4
○ 收買量(千 噸)	52.8	90.7	68.8	36.0	25.7	8.2	5.3
○ 收買價格(원/kg) (1 等 基 準)	1,182	1,300	1,300	1,365	1,430	1,430	1,430
(輸 入 産)							
○ 輸入量(千 噸)	200	170	194	144	212	230	309
○ 輸入額(千\$) (C & F)	56,579	54,000	51,032	38,997	54,240	62,915	75,751
○ \$ / 噸 當	281	318	263	271	256	274	245

(콩 年度別, 月別都賣價格 動向)

		1	2	3	4	5	6	7	8	9	10	11	12	平均
韓 銀 都 賣 (원/72kg 中品)	'90	74,589	74,245	73,550	68,009	65,061	63,157	62,052	62,197	62,204	63,611	70,796	76,843	68,026
	'91	76,369	73,514	71,172	68,911	66,667	66,619	67,876	69,663	69,989	72,594	89,606	94,780	73,980
	'92	93,163	89,410	87,493	88,901	92,995	100,536	103,150	106,049	105,082	105,502	117,157	109,686	99,927
	'93	108,048	109,712	111,342	111,725	111,485	114,589	119,852	120,728	121,047	121,352	126,986	121,048	116,493
	'94	113,610	113,547	114,140	115,602	117,732	121,354	126,702	129,701	130,615	135,913	144,283	144,202	125,617
流 通 統 計 (中品 원/ 40kg)	'90	41,200	40,560	39,920	37,640	34,840	32,840	32,440	32,480	32,640	32,640	36,640	40,720	36,212
	'91	40,925	40,462	38,185	35,964	35,034	34,762	35,599	37,522	38,306	39,052	45,828	51,275	39,414
	'92	50,686	49,276	47,850	47,853	50,064	54,392	56,153	58,063	57,199	57,306	61,707	61,422	54,283
	'93	60,654	61,643	62,485	62,987	62,842	64,935	68,644	70,570	69,805	68,713	69,578	70,354	66,101
	'94	69,940	69,021	68,904	68,863	69,314	69,619	70,744	73,588	73,077	74,579	81,640	82,545	72,653

(2) 쌀 年度別 收買 및 輸入實績

	'88	'89	'90	'91	'92	'93	'94
(國 內 產)							
○ 生産量(千 噸)	38.3	31.3	23.3	26.6	18.9	19.4	14.1
○ 收買量(千 噸)	11.1	6.1	0.75	3.1	3.3	0.5	0.04
○ 收買價格(원/kg) (1 等 基 準)	1,675	1,675	1,675	1,675	1,675	1,675	1,675
(輸 入 產)							
○ 輸入量(千 噸)	12.7	—	13.1	16.2	16.2	13.2	23.8
○ 輸入額(千\$) (C & F)	3,984	—	4,147	6,668	6,091	11,180	21,511
○ \$ / 噸 當	314	—	317	412	376	847	904

(쌀 年度別, 月別都賣價格 動向)

		1	2	3	4	5	6	7	8	9	10	11	12	平均
韓 銀 都 賣 (원/80kg 中品)	'90	114,549	124,872	127,797	130,409	134,918	139,249	139,480	149,453	168,997	174,525	165,467	166,927	144,720
	'91	170,097	171,983	168,034	166,992	164,950	158,997	155,981	161,884	165,369	163,669	158,639	152,967	163,364
	'92	150,555	153,914	153,914	152,070	148,722	146,406	144,858	144,944	144,361	146,192	153,847	149,486	149,106
	'93	151,472	152,067	152,080	150,433	149,266	148,841	149,408	149,208	171,953	177,633	180,441	178,366	159,264
	'94	84,588	203,589	212,800	217,611	218,994	220,744	255,619	253,618	269,211	284,656	266,772	271,791	235,833
流 通 統 計 (中品원/ 40kg)	'90	59,320	62,720	63,040	64,440	66,440	70,640	71,920	77,640	83,400	84,440	81,160	81,880	72,252
	'91	82,421	83,594	83,261	82,142	82,101	81,517	81,377	82,342	83,630	83,817	83,321	79,639	82,430
	'92	77,951	76,204	74,386	73,344	72,934	72,864	73,044	73,079	73,486	72,407	72,591	75,474	73,980
	'93	75,936	75,737	76,294	75,551	74,773	76,365	77,443	77,851	85,286	89,652	90,834	91,108	80,569
	'94	92,428	96,404	99,566	101,773	106,392	108,854	111,909	122,794	136,405	146,692	154,018	149,069	118,859

(3) 各年度別 收買 및 輸入實績

	'88	'89	'90	'91	'92	'93	'94
(國 內 產)							
○ 生 產 量 (톤)	8,694	7,800	5,291	5,057	4,767	4,521	3,097
○ 收 買 量 (톤)	2,119	1,937	43	4	18	1	3
○ 收買價格(원/kg)	2,335	2,335	2,335	2,335	2,335	2,335	2,335
(輸 入 產)							
○ 輸 入 量 (톤)	1,000	—	—	3,500	4,400	4,823	7,900
○ 輸入額(千\$)(C&F)	447	—	—	1,242	1,825	2,534	3,629
○ \$ / 톤 當	447	—	—	355	415	525	459

<各年度別, 月別 都賣價格 動向>

(單位：원/kg當)

	1	2	3	4	5	6	7	8	9	10	11	12	平均
'90	1,980	2,009	1,995	1,961	1,954	1,915	1,880	1,939	2,238	2,542	2,575	2,622	2,134
'91	2,758	3,028	3,105	3,098	3,046	2,978	2,904	2,897	3,202	3,271	3,134	3,475	3,096
'92	3,628	4,042	4,159	4,038	4,061	4,071	4,060	3,945	3,786	3,646	3,541	3,541	3,877
'93	3,514	3,522	3,474	3,433	3,396	3,407	3,363	3,352	3,700	3,744	3,817	3,857	3,548
'94	3,935	3,993	3,940	3,927	3,897	3,831	3,711	3,628	3,511	3,391	3,278	3,143	3,682

註：流通統計 中品都賣價格임.

* 糧穀類 取扱 手數料率 現況

品 目	區 分	手數料率
政 府 米 (農 協)	收 買 代 行 手 數 料	0.12%
	販 賣 代 行	0.25%
農 協 一 般 米 (農 協)	收 買	0.7%
	販 賣	1.8%
보 리 (農 協)	收 買 手 數 料	2.7%
맥 주 보 리 (農 協)	"	3.6%
옥 수 수 (農 協)	收 買 手 數 料	4.0%
콩 (農 協)	"	4.0%
콩 (流 通 公 社)	輸 入 手 數 料	0.8%
팥 (農 協)	收 買 手 數 料	4.0%
녹 두 (農 協)	"	4.0%

12. 콩·옥수수 差額補償

가. 概 要

- 政府는 農協을 통해 政府保障價格(收買價格)으로 農家가 出荷한 콩·옥수수를 收買
 - － 年初 收買豫示 → 出荷約定 → 收買計劃發表 → 收買實施
- 國內產 收買 콩·옥수수와 消費代替 關係에 있는 關聯製品이 輸入自由化되어, 콩·옥수수 加工業界에서 外國產보다 高價인 收買콩·옥수수의 引受를 忌避하는데 따른 國內 콩·옥수수 栽培農家 被害補償
 - － 收買價格과 輸入價格과의 差額을 政府財政으로 引受業界(需要業體)에 補填
- '89以後 콩收買量 減少로 '92年産부터 콩收買資金은 全量農安基金에서 運用

나. 推進實績 및 計劃

○ 콩


區 分	'91 實績			'92實績	備 考
	'89年産	'90年産	計		
收買原價(A)	1,603원/kg	1,398	—	1,473.09	○ '93('92年産) 이후 수매량감소로 전량 농안기금에서 인수
輸入原價(B)	208	208	—	217.32	
補償單價(A-B)	1,395	1,190	—	1,255.77	
補償物量	32,000톤	27,200	59,200	5,982	
補償金額	45,300백만원	33,026	78,326	7,512	

○ 옥수수


區 分	91實績	'92實績	'93實績	'94實績	'95實績	'96計劃
收買原價(A)	504	530.26	550.94	566.61	554.02	—
輸入原價(B)	105	106.95	99.75	100.30	109.05	—
補償單價(A-B)	399	423.31	451.19	456.31	434.91	435.00
補償物量	66,411	30,693	31,970	29,438	18,896	19,000
補償金額	26,486	12,993	14,425	13,433	8,219	8,265

※ '90실적 : '89년산 93,211톤 보상액 29,500백만원

※ '96계획 : '95실적 수준으로 예산요구



III. 糧 穀 生 產



1. 全體食糧作物生產量

1. 全體食糧作物生產量

○ (精穀基準)

年 度	合 計		米	
	面 積	生 產 量		
		重 量	容 量	面 積
75	2,522,175	7,654,280	54,495	1,218,012
76	2,473,979	8,176,972	58,094	1,214,904
77	2,283,846	7,958,494	56,217	1,230,041
78	2,272,041	8,211,832	58,086	1,229,750
79	2,128,927	8,096,418	57,292	1,233,234
80	1,982,082	5,323,597	37,781	1,233,038
81	2,002,085	6,914,727	48,876	1,223,892
82	1,907,515	6,804,458	47,995	1,188,073
83	1,926,016	7,133,485	50,318	1,228,481
84	1,917,434	7,315,493	51,538	1,230,861
85	1,779,506	6,989,994	49,213	1,236,768
86	1,707,126	6,773,679	47,621	1,235,925
87	1,775,333	6,687,881	46,982	1,262,324
88	1,736,131	7,298,812	51,243	1,260,129
89	1,725,985	7,160,024	50,324	1,256,661
90	1,668,736	6,635,465	46,552	1,244,341
91	1,562,206	6,235,685	43,703	1,208,455
92	1,478,124	6,206,153	43,571	1,156,885
93	1,466,817	5,573,694	39,133	1,135,812
94	1,402,684	5,744,440	40,240	1,102,608

面積：ha
 單位：重量：ton
 容量：千石

穀		麥類		
生產量		面積	生產量	
重量	容量		重量	容量
4,669,098	32,424	760,883	1,806,242	13,105
5,214,963	36,215	752,165	1,846,688	13,418
6,005,610	41,706	545,581	862,037	6,250
5,797,128	40,258	575,378	1,388,037	10,062
5,564,808	38,645	489,107	1,555,510	11,276
3,550,257	24,655	360,410	905,877	6,567
5,062,975	35,160	374,420	918,791	6,661
5,175,073	35,938	339,156	819,927	5,941
5,404,045	37,529	350,955	930,451	6,744
5,681,852	39,457	346,221	824,300	5,976
5,625,874	39,071	241,995	583,733	4,231
5,607,235	38,936	193,021	458,816	3,329
5,493,343	38,145	207,635	521,257	3,779
6,053,482	42,038	196,546	564,829	4,094
5,897,936	40,958	178,979	517,316	3,750
5,605,979	38,932	159,609	417,346	3,025
5,384,388	37,390	127,163	340,169	2,461
5,330,826	37,023	103,482	315,266	2,285
4,749,562	32,981	117,384	320,746	2,324
5,059,764	35,134	84,822	233,738	1,692

年 度	雜 穀			豆
	面 積	生 產 量		
		重 量	容 量	
75	73,357	92,076	674	323,591
76	66,578	103,334	760	304,242
77	64,869	117,204	869	316,057
78	54,898	122,883	916	299,412
79	49,316	164,818	1,225	262,426
80	52,678	170,084	1,264	243,546
81	50,520	163,075	1,211	262,135
82	57,425	145,999	1,089	242,215
83	42,076	114,767	854	232,131
84	44,658	148,433	1,100	233,147
85	40,176	146,604	1,090	195,977
86	40,970	131,400	981	181,709
87	46,086	149,237	1,108	211,912
88	35,268	120,157	893	198,010
89	34,949	132,199	975	201,754
90	37,030	132,868	982	187,696
91	33,505	87,762	651	154,647
92	32,634	105,148	781	134,845
93	27,285	90,316	669	145,614
94	31,645	98,580	728	147,198

面積：ha
 單位：重量：ton
 容量：千石

類		薯			類	
生 產 量		面 積	生 產 量			
重 量	容 量		重 量	容 量		
349,309	2,561	146,332	737,555	5,731		
345,371	2,524	136,090	666,616	5,177		
378,488	2,765	127,298	595,155	4,627		
338,532	2,478	112,603	565,252	4,372		
310,293	2,263	94,844	500,989	3,883		
266,200	1,939	92,410	431,179	3,356		
315,387	2,298	91,118	454,499	3,546		
294,649	2,139	80,646	368,810	2,888		
276,806	2,015	72,373	407,416	3,176		
296,355	2,167	62,547	364,553	2,838		
274,828	2,007	64,590	358,955	2,814		
251,011	1,821	55,501	325,217	2,554		
265,727	1,924	47,376	258,317	2,026		
301,759	2,190	46,178	258,585	2,028		
303,071	2,203	53,642	309,502	2,438		
271,339	1,982	40,060	207,933	1,631		
223,655	1,623	38,436	199,711	1,578		
212,051	1,544	50,278	242,862	1,938		
201,118	1,470	41,172	211,952	1,689		
177,897	1,297	36,411	174,461	1,389		

2. 米穀生産量

○ (精穀基準)

年 度	合 計			芒	
	面 積	生 産 量		面 積	10a當,收量
		重 量	容 量		
75	1,218,012	4,669,098	32,424	1,198,071	386
76	1,214,904	5,214,963	36,215	1,196,173	433
77	1,230,041	6,005,610	41,706	1,208,336	494
78	1,229,750	5,797,128	40,258	1,219,071	474
79	1,233,234	5,564,808	38,645	1,224,157	453
80	1,233,038	3,550,257	24,655	1,219,841	289
81	1,223,892	5,062,975	35,160	1,212,258	416
82	1,188,073	5,175,073	35,938	1,175,964	438
83	1,228,481	5,404,045	37,529	1,219,645	442
84	1,230,861	5,681,852	39,457	1,224,675	463
85	1,236,768	5,625,874	39,071	1,232,924	456
86	1,235,925	5,607,235	38,936	1,232,679	454
87	1,262,324	5,493,343	38,145	1,259,141	436
88	1,260,129	6,053,482	42,038	1,257,158	481
89	1,256,661	5,897,936	40,958	1,254,231	470
90	1,244,341	5,605,979	38,932	1,241,803	451
91	1,208,455	5,384,388	37,390	1,206,613	446
92	1,156,885	5,330,826	37,023	1,155,645	461
93	1,135,812	4,749,562	32,981	1,134,943	418
94	1,102,608	5,059,764	35,134	1,101,678	459

面積：ha
 單位：重量：톤
 容量：千石

벼		밭		벼	
生産量		面積	10a當收量	生産量	
重量	容量			重量	容量
4,627,314	32,134	19,941	210	41,784	290
5,179,602	35,969	18,731	189	35,361	246
5,965,234	41,425	21,705	186	40,376	281
5,779,142	40,133	10,679	168	17,986	125
5,545,763	38,512	9,077	210	19,045	133
3,529,540	24,511	13,197	157	20,717	144
5,039,557	34,997	11,634	201	23,418	163
5,150,963	35,770	12,109	199	24,110	168
5,387,740	37,414	8,836	185	16,305	115
5,671,196	39,384	6,186	172	10,656	73
5,618,489	39,019	3,844	192	7,385	52
5,601,370	38,897	3,246	181	5,865	39
5,486,717	38,100	3,183	208	6,626	45
6,047,453	41,995	2,971	203	6,029	43
5,892,494	40,921	2,430	224	5,442	37
5,600,340	38,892	2,538	222	5,639	40
5,380,252	37,362	1,842	225	4,136	28
5,328,242	37,004	1,240	208	2,584	19
4,747,667	32,970	869	218	1,895	11
5,058,042	35,123	930	185	1,722	11

年 度	논 作				統 計	
	面 積	10a當 收量	生 産 量		面 積	植付率(%)
			重 量	容 量		
75	1,198,071	386	4,627,314	32,134	274,102	22.9
76	1,196,173	433	5,179,602	35,969	533,192	44.6
77	1,208,336	494	5,965,234	41,425	660,101	54.6
78	1,219,071	474	5,779,142	40,133	929,004	76.2
79	1,224,157	453	5,545,763	38,512	744,271	60.8
80	1,219,841	289	3,529,540	24,511	604,153	49.5
81	1,212,258	416	5,039,557	34,997	321,346	26.5
82	1,175,964	438	5,150,963	35,770	386,395	32.9
83	1,219,645	442	5,387,740	37,414	418,552	34.3
84	1,224,675	463	5,671,196	39,384	366,883	30.0
85	1,232,924	456	5,618,489	39,019	342,772	27.8
86	1,232,679	454	5,601,370	38,897	272,307	22.1
87	1,259,141	436	5,486,717	38,100	246,672	19.6
88	1,257,158	481	6,047,453	41,995	224,778	17.9
89	1,254,231	470	5,892,494	40,921	182,424	14.5
90	1,241,803	451	5,600,340	38,892	138,478	11.2
91	1,206,613	446	5,380,252	37,362	48,576	4.0
92	1,155,645	461	5,328,242	37,004	781	0.1
93	1,134,943	418	4,747,667	32,970	—	—
94	1,101,678	459	5,058,042	35,123	—	—

面積：ha
 10a當收量：kg
 單位：重量：ton
 容量：千石

一 田			一 般 田			
10a當 收量	生 產 量		面 積	10a當 收量	生 產 量	
	重 量	容 量			重 量	容 量
503	1,379,691	9,581	923,969	351	3,247,623	22,553
479	2,553,445	17,732	662,981	396	2,636,157	18,237
553	3,648,067	25,334	548,235	423	2,317,167	16,091
486	4,516,322	31,363	290,067	435	1,262,820	8,770
463	3,448,561	23,948	479,886	437	2,097,202	14,564
287	1,732,886	12,034	615,688	292	1,796,654	12,477
437	1,403,402	9,746	890,912	408	3,636,155	25,251
489	1,891,266	13,134	789,569	413	3,259,697	22,636
483	2,023,118	14,049	801,093	420	3,364,622	23,365
502	1,842,231	12,794	857,792	446	3,828,965	26,590
504	1,728,889	12,007	890,152	437	3,889,600	27,012
472	1,285,889	8,929	960,372	449	4,315,481	29,968
457	1,127,754	7,830	1,012,469	431	4,358,963	30,270
536	1,205,673	8,370	1,032,380	469	4,841,780	33,625
511	931,373	6,468	1,071,807	463	4,961,121	34,453
520	719,556	4,997	1,103,325	442	4,880,784	33,895
494	239,750	1,663	1,158,037	444	5,140,502	35,699
531	4,146	29	1,154,864	461	5,324,096	36,975
—	—	—	1,134,943	418	4,747,667	32,970
—	—	—	1,101,678	459	5,058,042	35,123

○ 粗穀, 玄米基準

年 度	合 計			芒		
	面 積	生 産 量		面 積	粗 穀	
		粗 穀	玄 米		10a當 收量	生 産 量
75	1,218,012	6,700,102	5,025,940	1,198,071	554	6,638,464
76	1,214,904	7,533,156	5,613,522	1,196,173	625	7,477,852
77	1,230,041	8,494,572	6,464,596	1,208,336	698	8,432,096
78	1,229,750	8,351,649	6,240,180	1,219,071	683	8,324,374
79	1,233,234	7,880,937	5,990,106	1,224,157	641	7,852,925
80	1,233,038	5,311,406	3,944,730	1,219,841	433	5,279,051
81	1,223,892	7,148,703	5,447,756	1,212,258	587	7,113,701
82	1,188,073	7,307,855	5,572,086	1,175,964	618	7,272,837
83	1,228,481	7,607,541	5,816,172	1,219,645	622	7,582,857
84	1,230,861	7,970,330	6,114,234	1,224,675	649	7,954,127
85	1,236,768	7,855,262	6,074,373	1,232,924	636	7,844,286
86	1,235,925	7,871,368	6,034,594	1,232,679	638	7,862,458
87	1,262,324	7,595,760	5,912,511	1,259,141	602	7,585,855
88	1,260,129	8,260,162	6,514,965	1,257,158	656	8,251,154
89	1,256,661	8,099,953	6,349,711	1,254,231	645	8,092,029
90	1,244,341	7,721,968	6,032,935	1,241,803	621	7,713,654
91	1,208,455	7,292,534	5,796,195	1,206,613	604	7,286,598
92	1,156,885	7,256,894	5,737,620	1,155,645	628	7,253,061
93	1,135,812	6,403,875	5,112,560	1,134,943	564	6,401,200
94	1,102,608	6,826,167	5,445,000	1,101,678	619	6,823,544

面積：ha
 單位：10a當收量：kg
 生產量：톤

벼		밭			벼	
玄	米	面 積	粗	穀	玄	米
10a當收量	生產量		10a當收量	生產量	10a當收量	生產量
416	4,980,962	19,941	309	61,638	226	44,978
466	5,575,459	18,731	295	55,304	203	38,063
531	6,421,134	21,705	288	62,476	200	43,462
510	6,220,820	10,679	255	27,275	181	19,360
488	5,969,606	9,077	309	28,012	226	20,500
321	3,921,710	13,197	245	32,355	174	23,020
447	5,422,548	11,634	301	35,002	217	25,208
472	5,546,137	12,109	289	35,018	214	25,949
475	5,798,635	8,836	279	24,684	198	17,537
493	6,102,765	6,186	262	16,203	185	11,469
492	6,066,421	3,844	286	10,976	207	7,952
489	6,028,279	3,246	274	8,910	195	6,315
469	5,905,378	3,183	311	9,905	224	7,133
518	6,508,483	2,971	303	9,008	218	6,482
506	6,343,855	2,430	326	7,924	241	5,856
485	6,026,866	2,538	328	8,314	239	6,069
480	5,791,739	1,842	323	5,936	242	4,456
496	5,734,844	1,240	309	3,833	224	2,776
450	5,110,525	869	308	2,675	234	2,035
494	5,443,146	930	282	2,623	199	1,854

○ 논벼生産量(粗穀 및 玄米基準)

年 度	논 벼					통	
	面 積	粗 穀		玄 米		面 積	粗 10a當收量
		10a當收量	生 産 量	10a當收量	生 産 量		
75	1,198,071	554	6,638,464	416	4,980,962	274,102	739
76	1,196,173	625	7,477,852	466	5,575,459	533,192	717
77	1,208,336	698	8,432,096	531	6,421,134	660,101	796
78	1,219,071	683	8,324,374	510	6,220,820	929,004	707
79	1,224,157	641	7,852,925	488	6,969,606	744,271	667
80	1,219,841	433	5,279,051	321	3,921,710	604,153	442
81	1,212,258	587	7,113,701	447	5,422,548	321,346	642
82	1,175,964	618	7,272,837	472	5,546,137	386,395	707
83	1,219,645	622	7,582,857	475	5,798,635	418,552	695
84	1,224,675	649	7,954,127	498	6,102,765	366,883	727
85	1,232,924	636	7,844,286	492	6,066,421	342,772	722
86	1,232,679	638	7,862,458	489	6,028,279	272,307	692
87	1,259,141	602	7,585,855	469	5,905,378	246,672	653
88	1,257,158	656	8,251,154	518	6,508,483	224,778	756
89	1,254,231	645	8,092,029	506	6,343,855	182,424	721
90	1,241,803	621	7,713,654	485	6,026,866	138,478	740
91	1,206,613	604	7,286,598	480	5,791,739	48,576	691
92	1,155,645	628	7,253,061	496	5,734,844	781	759
93	1,134,943	564	6,401,200	450	5,110,525	—	—
94	1,101,678	619	6,823,544	494	5,443,146	—	—

面積：ha
 單位：10a當 收量：kg
 生產量：t

一 田			一 般 田				
穀 玄 米			面 積	粗 穀		玄 米	
生 產 量	10a當 收量	生 產 量		10a當 收量	生 產 量	10a當 收量	生 產 量
2,026,774	542	1,485,135	923,969	499	4,611,690	378	3,495,827
3,824,939	515	2,748,595	662,981	551	3,652,913	426	2,826,864
5,255,121	595	3,926,875	548,235	580	3,176,975	455	2,494,259
6,565,150	523	4,861,487	290,067	606	1,759,224	469	1,359,333
4,965,294	499	3,712,123	479,886	602	2,887,631	470	2,257,483
2,669,153	319	1,925,429	615,688	424	2,609,898	324	1,996,281
2,062,326	470	1,510,478	890,912	567	5,051,375	439	3,912,070
2,731,086	527	2,035,629	789,569	575	4,541,751	445	3,510,508
2,908,650	520	2,176,786	801,093	583	4,674,207	452	3,621,849
2,667,702	541	1,983,869	857,792	616	5,286,425	480	4,118,896
2,474,842	544	1,863,644	890,152	603	5,369,444	472	4,202,777
1,883,149	508	1,384,606	960,372	623	5,979,309	484	4,643,673
1,609,964	492	1,214,192	1,012,469	590	5,975,891	463	4,691,186
1,698,932	577	1,297,258	1,032,380	635	6,552,222	505	5,211,225
1,314,786	550	1,002,532	1,071,807	632	6,777,243	498	5,341,323
1,024,191	559	774,475	1,103,325	606	6,689,463	476	5,252,391
335,666	531	257,887	1,158,037	600	6,950,932	478	5,533,852
5,927	571	4,462	1,154,864	628	7,247,134	496	5,730,382
—	—	—	1,134,943	564	6,401,200	450	5,110,525
—	—	—	1,101,678	619	6,823,544	494	5,443,146

3. 麥類生產量

○ 精穀基準

年 度	合 計			쌀보리 · 겉보리			
	面 積	生 產 量		面 積	10a當 收 量	生 產 量	
		重 量	容 量			重 量	容 量
75	760,883	1,806,242	13,105	708,264	239	1,693,517	12,272
76	752,165	1,846,688	13,418	700,189	248	1,735,543	12,577
77	545,581	862,037	6,250	502,838	158	793,241	5,748
78	575,378	1,388,037	10,062	536,922	243	1,302,131	9,436
79	489,107	1,555,510	11,276	449,163	320	1,436,325	10,408
80	360,410	905,877	6,567	296,794	244	723,685	5,244
81	374,420	918,791	6,661	320,209	241	770,709	5,585
82	339,156	819,927	5,941	286,991	233	669,851	4,851
83	350,955	930,451	6,744	289,220	255	736,215	5,334
84	346,221	824,300	5,976	287,121	234	671,894	4,870
85	241,995	583,733	4,231	164,861	235	386,788	2,802
86	193,021	458,816	3,329	140,724	224	315,548	2,288
87	207,635	521,257	3,779	160,433	242	387,602	2,810
88	196,546	564,829	4,094	150,413	278	417,874	3,028
89	178,979	517,316	3,750	133,704	280	374,171	2,711
90	159,609	417,346	3,025	115,034	249	286,065	2,073
91	127,163	340,169	2,461	83,213	250	207,984	1,505
92	103,482	315,266	2,285	66,093	287	189,385	1,374
93	117,384	320,746	2,324	69,252	256	177,442	1,287
'94	84,822	233,738	1,692	45,794	239	110,027	796

面積：ha
 單位：10a當收量：kg
 重量：kg
 容量：千石

결 보 리				쌀 보 리			
面 積	10a當 收 量	生 產 量		面 積	10a當 收 量	生 產 量	
		重 量	容 量			重 量	容 量
322,392	217	698,539	5,062	385,872	258	994,978	7,210
302,532	227	686,492	4,975	397,657	264	1,049,051	7,602
197,193	145	285,756	2,071	305,645	166	507,485	3,677
245,505	207	509,277	3,691	291,417	272	792,854	5,745
172,653	297	512,336	3,713	276,510	334	923,989	6,695
110,887	241	266,766	1,933	185,907	246	456,919	3,311
122,923	196	241,545	1,750	197,286	268	529,164	3,835
99,629	199	198,255	1,435	187,362	252	471,596	3,416
94,559	269	254,423	1,845	194,661	248	481,792	3,489
103,959	213	221,264	1,603	183,162	246	450,630	3,267
63,906	254	162,166	1,174	100,955	222	224,622	1,628
52,260	215	112,381	815	88,464	230	203,167	1,473
56,947	238	135,222	980	103,486	244	252,380	1,830
51,432	268	137,684	998	98,981	283	280,190	2,030
43,375	271	117,540	852	90,329	284	256,631	1,859
37,068	254	93,975	680	77,966	246	192,090	1,393
28,619	234	66,885	483	54,594	259	141,099	1,022
22,173	260	57,474	418	43,920	301	131,911	956
21,069	234	49,335	358	48,183	266	128,107	929
14,932	232	34,609	250	31,042	243	75,418	546

年 度	백 주 보 리				面 積
	面 積	10a當 收量	生 産 量		
			重 量	容 量	
75	2,747	231	6,345	54	43,709
76	10,795	221	23,844	204	36,721
77	12,765	160	20,371	148	26,515
78	17,458	263	45,913	333	17,090
79	24,169	297	71,828	521	13,090
80	33,863	258	87,205	632	27,868
81	32,583	269	87,805	636	19,692
82	29,956	265	79,426	575	19,656
83	33,048	239	78,901	572	26,446
84	50,737	260	131,859	955	6,411
85	72,634	253	183,950	1,333	3,070
86	49,732	276	137,004	993	1,547
87	45,161	285	128,738	933	1,235
88	44,869	320	143,620	1,040	753
89	44,672	317	141,636	1,027	364
90	44,101	295	130,077	943	294
91	43,737	301	131,586	953	178
92	37,201	337	125,288	908	164
93	47,565	298	141,765	1,027	547
94	38,247	318	121,520	880	582

面積：ha
 10a當收量：kg
 單位：重量：톤
 容量：千石

밀			호		밀	
10a當收量	生 產 量		面 積	10a當收量	生 產 量	
	重 量	容 量			重 量	容 量
222	96,933	703	6,163	153	9,447	76
222	81,621	591	4,460	127	5,680	46
168	44,661	324	3,463	109	3,764	30
209	35,705	259	3,908	110	4,288	34
321	41,980	304	2,685	200	5,377	43
330	91,956	667	1,885	161	3,031	24
290	57,128	414	1,936	163	3,149	26
335	65,812	477	2,553	190	4,838	38
422	111,637	810	2,241	165	3,698	28
269	17,237	125	1,952	170	3,310	26
343	10,517	76	1,430	173	2,478	20
294	4,545	33	1,018	169	1,719	15
302	3,734	27	806	147	1,183	9
329	2,473	19	511	168	862	7
309	1,121	9	239	162	388	3
303	889	7	180	175	315	2
310	551	3	35	139	48	0
337	552	3	24	172	41	0
271	1,483	10	20	180	36	0
370	2,156	16	19	184	35	0

○ 粗穀基準

年 度	合 計		길 보 리			쌀 보 리		
	面 積	生産量	面 積	10a當收量	生産量	面 積	10a當收量	生産量
75	760,883	2,449,086	322,392	323	1,042,596	385,872	335	1,292,179
76	752,165	2,504,125	302,532	339	1,024,615	397,657	343	1,362,404
77	545,581	1,159,461	197,193	216	426,501	305,645	216	659,071
78	575,378	1,887,180	245,505	310	760,115	291,417	353	1,029,681
79	489,107	2,101,808	172,653	443	764,680	276,510	434	1,199,986
80	360,410	1,195,552	110,887	359	398,158	185,907	319	593,401
81	374,420	1,217,774	122,923	293	360,515	197,286	348	687,226
82	339,156	1,129,222	99,629	306	304,984	187,362	349	654,283
83	350,955	1,274,118	94,559	414	391,481	194,661	344	668,799
84	346,221	1,150,781	103,959	327	340,279	183,162	341	625,062
85	241,995	804,635	63,906	391	249,741	100,955	309	312,013
86	193,021	632,878	52,260	331	172,955	88,464	319	282,385
87	207,635	723,884	56,947	365	208,227	103,486	338	349,918
88	196,546	783,973	51,432	412	211,857	98,981	393	389,288
89	178,979	715,938	43,375	417	180,825	90,329	395	356,556
90	159,609	575,694	37,068	390	144,636	77,966	342	267,082
91	127,163	485,867	28,619	396	113,202	54,594	380	207,716
92	103,482	448,880	22,173	440	97,411	43,920	443	194,229
93	117,384	450,433	21,069	397	83,613	48,183	390	188,142
94	84,822	323,661	14,932	393	58,652	31,042	357	110,862

面積 : ha
 單位 : 10a當收量 : kg
 生産量 : 噸

백 주 보 리			밀			호 밀		
面 積	10a當收量	生 産 量	面 積	10a當收量	生 産 量	面 積	10a當收量	生 産 量
2,747	289	7,931	43,709	222	96,933	6,163	153	9,447
10,795	276	29,805	36,721	222	81,621	4,460	127	5,680
12,765	199	25,464	26,515	168	44,661	3,463	109	3,764
17,458	329	57,391	17,090	209	35,705	3,908	110	4,288
24,169	371	89,785	13,090	321	41,980	2,685	200	5,377
33,863	322	109,006	27,868	330	91,956	1,885	161	3,031
32,583	337	109,756	19,692	290	57,128	1,936	163	3,149
29,956	332	99,305	19,656	335	65,812	2,553	190	4,838
33,048	298	98,503	26,446	422	111,637	2,241	165	3,698
50,737	325	164,893	6,411	269	17,237	1,952	170	3,310
72,634	316	229,886	3,070	343	10,517	1,430	173	2,478
49,732	344	171,274	1,547	294	4,545	1,018	169	1,719
45,161	356	160,822	1,235	302	3,734	806	147	1,183
44,869	400	179,493	753	329	2,473	511	168	862
44,672	396	177,048	364	309	1,121	239	162	388
44,101	369	162,772	294	303	889	180	175	316
43,737	376	164,350	178	310	551	35	139	48
37,201	421	156,647	164	337	552	24	172	41
47,565	372	177,159	547	271	1,483	20	180	36
38,247	397	151,956	582	370	2,156	19	184	35

4. 豆類生産量

年 度	合 計			콩				팥	
	面 積	生 産 量		面 積	10a當 收 量	生 産 量		面 積	10a當 收 量
		重 量	容 量			重 量	容 量		
75	323,591	349,309	2,561	273,857	113	310,555	2,301	32,423	84
76	304,242	345,371	2,524	247,480	119	294,948	2,185	34,934	98
77	316,057	378,488	2,765	250,621	127	318,735	2,361	35,218	98
78	299,412	338,532	2,478	246,932	119	292,832	2,169	30,487	87
79	262,426	310,293	2,263	207,335	124	257,069	1,904	32,499	102
80	243,546	266,200	1,939	188,431	115	216,318	1,602	32,318	90
81	262,135	315,387	2,298	201,722	127	256,851	1,903	35,005	198
82	242,215	294,649	2,139	183,099	127	233,358	1,728	37,502	108
83	232,131	276,806	2,015	182,074	124	226,368	1,676	29,519	103
84	233,147	296,355	2,167	190,103	133	253,527	1,877	25,690	99
85	195,977	274,828	2,007	155,964	150	233,863	1,733	23,573	103
86	181,709	251,011	1,821	133,489	149	198,537	1,470	26,872	114
87	211,912	265,727	1,924	153,794	132	203,478	1,509	32,189	109
88	198,010	301,759	2,190	145,418	165	239,431	1,772	30,902	124
89	201,754	303,071	2,203	157,367	160	251,552	1,863	26,480	118
90	187,696	271,339	1,982	152,265	153	232,786	1,726	21,687	106
91	154,647	223,655	1,623	119,066	154	183,171	1,357	22,857	117
92	134,845	212,051	1,544	104,647	168	175,925	1,304	18,902	125
93	145,164	201,118	1,470	116,825	146	170,151	1,260	17,403	111
94	147,198	177,897	1,297	121,729	127	154,380	1,142	15,672	90

面積：ha
 單位：10a當收量：kg
 重量：톤
 容量：千石

生産量		干				其他豆類			
重量	容量	面積	10a當收量	生産量		面積	10a當收量	生産量	
				重量	容量			重量	容量
27,213	181	4,815	65	3,147	21	12,496	67	8,394	58
34,206	228	6,607	73	4,800	32	15,221	75	11,417	79
34,521	230	5,637	82	4,613	31	24,581	84	20,619	143
26,607	178	6,212	89	5,524	37	15,781	86	13,569	94
33,188	221	7,622	85	6,453	43	14,970	91	13,583	95
29,073	194	6,472	84	5,407	36	16,325	94	15,402	107
34,262	228	7,775	82	6,410	43	17,633	101	17,864	124
40,323	267	7,935	90	7,164	48	13,679	101	13,804	96
30,415	203	6,431	93	5,951	39	14,107	100	14,072	97
25,405	170	5,515	93	5,145	33	11,839	104	12,278	87
24,249	161	6,155	91	5,597	36	10,285	108	11,119	77
30,522	203	7,815	89	6,973	47	13,533	111	14,979	101
35,086	233	8,263	86	7,133	48	17,666	113	20,030	134
38,324	253	8,663	103	8,964	61	13,027	115	15,040	104
31,270	207	7,438	105	7,784	51	10,469	119	12,465	82
23,013	153	5,003	106	5,291	36	8,741	117	10,249	67
26,629	175	5,019	101	5,057	33	7,705	114	8,798	58
23,581	159	4,700	101	4,767	32	6,596	118	7,778	49
19,373	129	4,690	96	4,521	31	6,246	113	7,073	50
14,115	93	3,227	96	3,097	20	6,570	96	6,305	42

5. 雜穀生產量

年 度	合 計			丕				个 个			
	面積	生 產 量		面積	10a當 收量	生 產 量		面積	10a當 收量	生 產 量	
		重量	容量			重量	容量			重量	容量
75	73,357	92,076	674	28,344	99	28,130	198	6,332	75	4,766	34
76	66,578	103,334	760	20,925	108	22,569	159	6,445	78	5,007	36
77	64,869	117,204	869	14,249	120	17,114	121	5,925	88	5,236	37
78	54,898	122,883	916	5,527	121	6,663	47	5,311	89	4,721	34
79	49,316	164,818	1,225	2,938	118	3,472	24	4,130	97	4,013	29
80	52,678	170,084	1,264	3,261	111	3,606	25	3,856	103	3,961	28
81	50,520	163,075	1,211	4,055	117	4,737	33	4,257	120	5,105	36
82	57,425	145,999	1,089	4,595	117	5,380	37	3,297	114	3,743	26
83	42,076	114,767	854	1,526	102	1,558	11	2,806	109	3,052	23
84	44,658	148,433	1,100	2,049	120	2,465	17	2,704	119	3,226	22
85	40,176	146,604	1,090	3,986	117	4,667	33	1,361	118	1,607	13
86	40,970	131,400	981	2,749	119	3,270	23	1,487	123	1,828	13
87	46,086	149,237	1,108	2,141	120	2,575	17	1,750	131	2,293	16
88	35,268	120,157	893	1,881	129	2,421	17	1,253	130	1,625	12
89	34,949	132,199	975	2,579	122	3,152	21	1,072	146	1,563	9
90	37,030	132,868	982	3,113	126	3,910	27	1,418	139	1,976	14
91	33,505	87,762	651	1,778	127	2,252	15	1,502	139	2,093	14
92	32,634	105,148	781	1,243	138	1,721	12	707	130	917	5
92	27,285	90,316	669	1,807	119	2,150	13	516	134	693	4
94	31,645	98,580	728	2,102	112	2,352	16	925	129	1,196	7

面積：ha
 單位：10a當 收量：kg
 重量：톤
 容量：千石

옥수수				메밀				其他雜穀			
面積	10a當 收量	生產量		面積	10a當 收量	生產量		面積	10a當 收量	生產量	
		重量	容量			重量	容量			重量	容量
31,588	172	54,186	401	6,159	72	4,404	37	934	63	590	4
30,054	232	69,627	516	7,576	67	5,091	42	1,578	66	1,040	7
30,189	274	82,705	613	12,662	82	10,360	86	1,844	97	1,789	12
30,863	325	100,187	742	12,367	86	10,578	88	830	88	734	5
32,486	458	148,884	1,103	8,867	86	7,608	63	895	94	841	6
35,322	436	154,071	1,141	9,514	81	7,745	65	725	97	701	5
33,161	438	145,342	1,077	8,418	86	7,210	60	629	108	681	5
28,414	412	117,048	865	18,893	93	17,515	146	2,226	104	2,313	15
27,525	366	100,637	744	8,197	92	7,513	63	2,022	99	2,007	13
30,042	444	133,400	986	7,855	92	7,257	61	2,008	104	2,085	14
26,136	504	131,770	976	7,699	95	7,283	60	994	128	1,277	8
23,645	479	113,270	839	11,714	96	11,195	94	1,375	134	1,837	12
26,270	485	127,390	944	12,720	91	11,627	96	3,205	167	5,352	35
22,060	480	105,859	782	9,020	98	8,827	73	1,054	135	1,425	9
24,727	488	120,627	892	5,316	98	5,213	43	1,255	131	1,644	10
25,987	461	119,868	886	4,862	102	4,945	40	1,650	131	2,169	15
21,874	341	74,606	552	6,717	98	6,604	55	1,634	135	2,207	15
20,937	440	92,903	683	8,065	101	8,169	67	1,682	127	2,138	14
19,622	418	82,107	609	4,600	96	4,429	37	740	127	937	6
21,667	409	88,578	655	6,112	90	5,479	44	839	116	975	6

6. 薯類生產量

年 度	合 計				面 積
	面 積	生 產 量			
		生 薯	精 穀	容 量	
75	146,332	2,613,528	737,555	5,731	94,580
76	136,090	2,352,242	666,616	5,177	87,394
77	127,298	2,117,839	595,155	4,627	77,259
78	112,603	1,931,290	565,252	4,372	73,705
79	94,844	1,742,291	500,989	3,883	61,219
80	92,410	1,549,194	431,179	3,356	55,019
81	91,118	1,662,811	454,499	3,546	50,065
82	80,646	1,381,178	368,810	2,888	44,624
83	72,373	1,480,644	407,416	3,176	42,142
84	62,547	1,330,383	364,553	2,838	36,620
85	64,590	1,362,049	358,955	2,814	33,486
86	55,501	1,249,704	325,217	2,554	27,767
87	47,376	992,869	258,317	2,026	25,640
88	46,178	984,918	258,585	2,028	24,618
89	53,642	1,221,720	309,502	2,438	25,557
90	40,060	802,209	207,933	1,631	18,969
91	38,436	791,742	199,711	1,578	17,313
92	50,278	1,040,910	242,862	1,938	15,683
93	41,172	904,646	211,952	1,689	14,132
94	36,411	736,471	174,461	1,389	14,652


面積 : ha
 單位 : 10a當收量 : kg
 重量 : 噸
 容量 : 千石

고		구		
10a 當 收 量		生 產 量		
生 署	精 穀	生 著	精 穀	容 量
2,065	640	1,953,175	605,484	4,650
2,041	633	1,783,344	552,837	4,246
2,019	626	1,559,886	483,565	3,714
2,208	684	1,627,217	504,437	3,874
2,265	702	1,386,647	429,860	3,301
2,005	622	1,103,090	341,958	2,626
2,214	686	1,108,519	343,641	2,639
1,888	585	842,661	261,108	2,007
2,401	744	1,011,697	313,649	2,410
2,448	758	894,757	277,411	2,129
2,350	729	786,920	243,946	1,873
2,463	764	684,026	212,043	1,628
2,116	656	542,617	168,271	1,290
2,277	706	560,491	173,711	1,335
2,317	718	592,274	183,620	1,410
2,276	706	431,689	133,863	1,026
2,173	673	376,200	116,580	899
2,008	622	314,840	97,619	750
1,997	619	282,157	87,485	671
1,686	523	247,093	76,650	589


年 度	감 차						畚	
	面 積	10a當 收量		生 產 量			面 積	10a當
		生 畧	精 穀	生 畧	精 穀	容 量		生 畧
75	51,752	1,280	256	660,353	132,071	1,081	50,867	1,278
76	48,696	1,176	235	568,898	113,779	931	47,727	1,174
77	50,039	1,130	226	557,953	111,590	913	48,666	1,126
78	38,898	782	156	304,073	60,815	498	37,830	770
79	33,625	1,058	212	355,644	71,129	582	31,446	1,053
80	37,391	1,193	239	446,104	89,221	730	33,500	1,188
81	41,053	1,350	270	554,292	110,858	907	38,118	1,364
82	36,022	1,495	299	538,517	107,702	881	33,484	1,511
83	30,231	1,551	310	468,947	93,767	766	28,459	1,570
84	25,927	1,680	336	435,626	87,142	709	24,420	1,700
85	31,104	1,849	370	575,129	115,009	941	29,296	1,882
86	27,734	2,040	408	565,678	113,174	926	26,242	2,079
87	21,736	2,071	414	450,252	90,046	736	20,449	2,107
88	21,560	1,969	394	424,427	84,874	693	19,708	2,007
89	28,085	2,241	448	629,446	125,882	1,028	24,804	2,315
90	21,091	1,757	351	370,520	74,070	605	19,039	1,765
91	21,123	1,967	394	415,542	83,131	679	17,611	2,017
92	34,595	2,099	420	726,070	145,243	1,188	26,075	2,219
93	27,040	2,302	460	622,489	124,467	1,018	22,840	2,369
94	21,759	2,249	450	489,378	97,851	800	18,211	2,374

面積：ha
 單位：10a當收量：kg
 重量：톤
 容量：千石

감 자				가 을 감 자					
收 量	生 產 量			面 積	10a當 收量		生 產 量		
精 穀	生 署	精 穀	容 量		生 署	精 穀	生 署	精 穀	容 量
256	650,044	130,009	1,064	885	1,403	281	10,309	2,062	17
235	560,158	112,031	917	969	1,355	271	8,740	1,748	14
225	547,889	109,577	896	1,373	1,376	275	10,064	2,013	17
154	291,150	58,230	477	1,068	1,220	244	12,923	2,585	21
211	331,209	66,242	542	2,179	1,121	224	24,435	4,887	40
238	397,994	79,599	651	3,891	1,236	247	48,110	9,622	79
273	519,912	103,982	851	2,935	1,171	234	34,380	6,876	56
302	505,886	101,177	828	2,538	1,286	257	32,631	6,525	53
314	446,701	89,318	729	1,772	1,255	251	22,246	4,449	37
340	415,154	83,047	677	1,507	1,358	272	20,472	4,095	32
376	551,489	110,282	903	1,808	1,308	261	23,640	4,727	38
416	545,630	109,163	893	1,492	1,344	269	20,048	4,011	33
421	430,958	86,187	705	1,287	1,499	300	19,294	3,859	31
401	395,612	79,110	646	1,852	1,556	311	28,815	5,764	47
463	574,172	114,827	939	3,281	1,685	337	55,274	11,055	89
353	336,087	67,183	548	2,052	1,678	336	34,433	6,887	57
404	355,266	71,076	581	3,512	1,716	343	60,276	12,055	98
444	578,486	115,714	946	8,520	1,732	347	147,584	29,529	242
474	541,183	108,216	885	4,200	1,936	387	81,306	16,251	133
475	432,309	86,448	707	3,548	1,608	321	57,069	11,403	93



IV. 糧 穀 收 買



1. 穀種別 收買計劃 對 實績(政府 및 農協)

가. 秋穀(容量, 重量基準)

年度別	쌀				
	計 劃 (A)		實 績 (B)		B / A
	千 石	千 噸	千 石	千 噸	
'75	7,000	1,008	5,483	789	78.3
'76	7,000	1,008	7,245	1,043	103.5
'77	11,500	1,656	9,742	1,402	84.7
'78	11,000	1,584	9,413	1,355	85.6
'79	11,000	1,584	9,032	1,300	82.1
'80	3,838	553	3,790	545	99.0
'81	6,000	864	6,356	915	106.0
'82	7,000	1,008	7,577	1,091	108.2
'83	8,000	1,152	8,468	1,219	105.9
'84	8,500 (1,000)	1,224 (144)	8,436 (583)	1,215 (84)	99.2
'85	8,000 (1,200)	1,152 (173)	7,567 (440)	1,090 (63)	94.6 (36.6)
'86	7,000 (1,000)	1,008 (144)	6,186 (614)	891 (88)	88.4 (61.4)
'87	— (1,000)	— (144)	5,473 (373)	788 (54)	— (37.3)
'88	— (1,000)	— (144)	6,718 (576)	967 (83)	— (57.6)
'89	12,000	1,728	11,748	1,692	97.9
'90	8,500	1,224	8,357	1,203	98.3
'91	7,500 (1,000)	1,080 (144)	7,489 (1,000)	1,078 (144)	99.9 (100.0)
'92	7,100 (2,500)	1,022 (360)	7,098 (2,500)	1,022 (360)	99.9 (100.0)
'93	6,500 (3,500)	936 (504)	6,477 (3,500)	933 (504)	99.7 (100.0)
'94	6,000 (5,000)	864 (648)	6,000 (5,000)	864 (648)	100.0 (100.0)

註 : ()는 農協의 일반벼 收買實績이며 總收買量에는 미포함되었음.

나. 夏穀(容量, 重量基準)

	生 産 量			收 買 量			B/A	收買資金 執行額
	겉보리	쌀보리	計(A)	겉보리	쌀보리	계(B)		
	千石	千石	千石	千石	千石	千石	%	億원
'75	5,062	7,210	12,272	1,322	2,444	3,766	30.7	958
'76	4,975	7,602	12,577	1,435	2,703	4,138	32.9	396
'77	2,071	3,677	5,748	487	885	1,372	23.9	1,239
'78	3,691	5,745	9,436	1,231	2,273	3,504	37.1	1,688
'79	3,713	6,695	10,408	1,317	2,739	4,056	39.0	1,517
'80	1,933	3,311	5,244	1,035	1,961	2,996	57.1	1,693
'81	1,750	3,835	5,585	829	2,119	2,948	52.8	1,655
'82	1,435	3,416	4,851	771	2,236	3,007	62.0	1,980
'83	1,845	3,489	5,334	1,147	2,514	3,661	68.6	2,398
'84	1,603	3,267	4,870	902	2,201	3,103	63.7	2,084
'85	1,174	1,628	2,802	722	992	1,714	61.2	1,215
'86	815	1,473	2,288	335	873	1,208	52.8	924
'87	980	1,830	2,810	612 (30)	1,266	1,878	66.8	1,493
'88	998	2,030	3,028	678 (20)	1,557	2,235	73.8	1,971
'89	852	1,859	2,711	617 (30)	1,428	2,045	75.4	1,990
'90	680	1,393	2,073	532 (47)	1,088	1,620	78.1	1,724
'91	483	1,022	1,505	452 (58)	798	1,250	83.1	1,585
'92	418	956	1,374	359 (7)	839	1,198	87.2	1,642
'93	358	929	1,287	297 (44)	676	973	75.7	1,400
'94	251	546	797	196	370	566	71.0	852
'95	309	720	1,029	267 (15)	584	851	82.7	1,288

註：()는 麥酒보리 檢査不合格品 收買實績임

2. 生産量 對 收買實績

가. 秋·夏穀(重量基準)

(單位：千噸)

	쌀			겉·쌀보리		
	生産量	收買量	%	生産量	收買量	%
'75	4,669	790	16.9	1,694	519	30.7
'76	5,215	1,403	20.0	1,736	571	32.9
'77	6,006	1,403	23.4	793	189	23.9
'78	5,797	1,355	23.4	1,302	484	37.1
'79	5,565	1,301	23.4	1,436	560	39.0
'80	3,550	546	15.4	724	414	57.1
'81	5,063	915	18.1	771	407	52.8
'82	5,175	1,091	21.1	669	415	62.0
'83	5,404	1,219	22.6	736	505	68.6
'84	5,682	1,299	22.9	672	428	63.7
'85	5,626	1,153	20.5	387	237	61.2
'86	5,607	979	17.5	316	167	52.8
'87	5,493	842	15.3	388	259	66.8
'88	6,053	1,050	17.4	418	308	73.8
'89	5,898	1,692	28.7	374	282	75.4
'90	5,606	1,203	21.5	286	223	78.1
'91	5,384	1,222	22.7	208	172	83.1
'92	5,331	1,382	25.9	189	166	87.2
'93	4,750	1,437	30.3	177	134	75.7
'94	5,060	1,512	29.9	110	78	71.0
'95	—	—	—	140	118	82.7

註：農協收買量 및 農協差額支給量 포함

나. 雜穀(重量基準)

(單位：톤)

	콩			팥			녹두			옥수수		
	生産量	收買量	%	生産量	收買量	%	生産量	收買量	%	生産量	收買量	%
'75	310,555	6,351	2.0	27,213	-	-	3,147	-	-	54,186	5,946	11.0
'76	294,948	1,757	0.6	34,206	-	-	4,800	-	-	69,727	7,568	10.9
'77	318,735	1,622	0.5	34,521	-	-	4,613	-	-	82,705	25,541	30.8
'78	292,832	2,162	0.7	26,607	-	-	5,524	-	-	100,187	32,568	32.5
'79	257,069	4,595	1.8	33,188	-	-	6,453	-	-	148,884	55,946	37.5
'80	216,318	41	0.0	29,073	-	-	5,407	-	-	154,071	62,703	40.7
'81	256,851	365	0.1	34,262	-	-	6,410	-	-	145,342	47,838	32.9
'82	233,358	1,986	0.8	40,323	-	-	7,164	-	-	117,048	58,108	49.6
'83	226,368	4,054	1.7	30,415	-	-	5,951	-	-	100,637	51,622	51.3
'84	253,527	11,946	4.7	25,433	-	-	5,145	-	-	133,400	57,973	43.4
'85	233,863	20,270	8.7	24,249	-	-	5,597	-	-	131,770	68,243	51.7
'86	198,537	18,504	9.3	30,522	1,295	4.2	6,973	29	0.4	113,270	51,019	45.1
'87	203,478	19,460	9.5	35,086	6,124	17.5	7,133	0.2	-	127,390	65,001	50.9
'88	239,431	52,773	20.4	38,324	11,124	26.8	8,964	2,119	23.8	105,859	62,360	58.8
'89	251,552	90,684	36.0	31,270	6,147	19.7	7,784	1,973	25.3	120,627	93,211	77.3
'90	232,786	68,817	29.6	23,013	751	3.3	5,291	43	0.8	119,868	66,411	55.4
'91	183,171	35,973	19.6	26,629	3,139	11.8	5,057	4	0.1	74,606	30,693	41.1
'92	175,925	25,730	14.6	23,581	3,200	13.6	4,767	10	0.2	92,203	31,970	34.7
'93	170,151	8,147	4.8	19,373	537	2.8	4,521	1	0.02	82,107	29,438	35.9
'94	154,380	5,314	3.4	14,115	42	0.3	3,097	3	0.1	88,578	23,896	27.0

註: 雜穀의 農協收買 開始年度, 콩('80), 옥수수('76), 팥, 녹두('86)

3. 年産別・品種別・等級別 收買實績

가. 秋 穀(쌀)

○ 品種別

(單位：千噸)

年産	一般벼 (1유형)	維新 (2유형)	密陽 (3유형)	魯豐	統一	찰벼	計
'80	2	391	132	15	2	4	546
'85	14	1,021	55	—	—	—	1,090
'86	11	1,021	—	—	—	—	891
'87	15	773	—	—	—	—	788
'88	24	943	—	—	—	—	967
'89	858	834	—	—	—	—	1,692
'90	575	628	—	—	—	—	1,203
'91	1,033	189	—	—	—	—	1,222
'92	1,382	—	—	—	—	—	1,382
'93	1,437	—	—	—	—	—	1,437
'94	1,512	—	—	—	—	—	1,512

註：'84—'88년산은 농협 수매분이 제외된것임

○ 等級別

(單位：精穀，千噸)

年産	1等		2等		等外		暫定等外		計
		%		%		%		%	
'80	246	45	262	48	32	5.9	6	1.1	546
'85	791	72.6	291	26.7	8	0.7	0.3	—	1,090
'86	628	70.5	248	27.8	13	1.5	2	0.2	891
'87	602	76.4	182	23.1	4	0.5	0.3	—	788
'88	825	85.3	140	14.5	2	0.2	—	—	967
'89	1,400	82.8	282	16.7	8	0.5	0.3	—	1,692
'90	1,027	85.4	167	13.9	7	0.6	2	0.1	1,203
'91	1,090	89.2	131	10.7	1	0.1	—	—	1,222
'92	1,230	89.0	150	10.9	2	0.1	1	—	1,382
'93	1,285	89.4	146	10.2	6	0.4	—	—	1,437
'94	1,383	91.4	127	8.4	2	0.2	—	—	1,512

註：'84—'88년산은 농협수매분이 제외된 것임.

○ '94年産 秋穀 市・道別 收買実績

(單位：噸)

區 分	生 產 量 (A)	實 績 (B)	比 率(%) (B/A)	'93實績
서 울	3,318	43.2 (-)	13.0	432
釜 山	20,080	5,170 (2,016)	25.7	5,040
大 邱	7,519	2,448 (-)	32.6	2,333
仁 川	17,156	3,168 (-)	18.5	3,024
光 州	45,217	17,280 (5,472)	38.2	16,848
大 田	16,043	5,184 (-)	32.3	4,896
京 畿	698,839	207,358 (118,511)	29.7	197,222
江 原	214,907	61,056 (17,424)	28.4	55,473
忠 北	288,203	91,008 (37,008)	31.6	87,168
忠 南	802,666	237,312 (121,392)	29.6	225,503
全 北	821,524	241,200 (90,576)	29.4	229,095
全 南	885,928	266,594 (104,544)	30.1	253,584
慶 北	687,461	212,256 (87,264)	30.9	202,464
慶 南	550,035	161,280 (63,792)	29.3	153,336
濟 州	868	252 (-)	29.0	288
計	5,059,764	1,511,998 (647,999)	29.9	1,436,706 (530,961)

註：()는 農協差額支給 收買量임.

나. 夏 穀

○ 品種別

(單位：千噸)

年 產	결 보 리(大麥)		쌀 보 리 (裸 麥)	밀	計
	一般보리	올 보 리			
'85	100	—	137	—	237
'86	46	—	121	—	167
'87	84	—	175	—	259
'88	93	—	215	—	308
'89	85	—	197	—	282
'90	73	—	150	—	223
'91	62	—	110	—	172
'92	50	—	116	—	166
'93	41	—	93	—	134
'94	27	—	51	—	78
'95	37	—	81	—	118

○ 等級別

(單位：千噸)

年 產	1 等	2 等	等 外	計
'85	159	74	4	237
'86	125	41	1	167
'87	156	98	5	259
'88	229	77	2	308
'89	228	53	1	282
'90	158	62	3	223
'91	125	44	3	172
'92	150	15	1	166
'93	120	14	—	134
'94	65	12	1	78
'95	108	10	—	118

○ '94年産 夏穀 市·道別 收買實績

(單位：噸)

區 分	生 產 量 (A)	實 績 (B)	比率(%) (B/A)	'93實績
京 畿	413	361	87.4	365
江 原	840	383	45.6	933
忠 北	154	1296	81.8	218
忠 南	2,395	664	27.7	943
全 北	23,936	19,843	82.9	23,709
全 南	51,195	36,468	71.2	74,760
慶 北	11,402	7,416	65.0	13,337
京 南	19,584	12,542	64.0	19,693
濟 州	108	329	304.6	276
計	110,025	78,132	71.0	134,234

※ 광역시는 인접도에 포함.

○ '95年産 夏穀 市·道別 收買實績

(單位：噸)

區 分	生 產 量 (A)	實 績 (B)	比率(%) (B/A)	'94實績
京 畿	353	329	93.2	361
江 原	876	423	48.3	383
忠 北	207	148	71.5	126
忠 南	731	736	100.6	664
全 北	41,525	36,661	88.3	19,843
全 南	66,508	54,972	82.7	36,468
慶 北	11,168	9,052	81.1	7,416
京 南	20,603	15,051	73.14	12,542
濟 州	29	130	48.3	329
計	142,000	117,502	82.7	78,132

※ 광역시는 인접도에 포함.

4. 農協一般米 收買

○ 年度別 收買價格 推移

(單位：圓)

		單量	價 格		
			1 等	2 等	等 外
'87	메 벼	40 kg	27,960	26,730	23,830
	찰 벼	40	27,600	26,730	23,470
'88	메 벼	40	32,020	30,590	27,230
	찰 벼	40	32,020	30,590	27,230
'91	메 벼	40	42,960	41,050	36,530
	찰 벼	40	37,650	35,970	32,020
'92	메 벼	40	45,540	43,510	38,720
	찰 벼	40	42,960	41,050	36,530
'93	메 벼	40	47,280	45,690	40,660
	찰 벼	—	—	—	—
'94	메 벼	40	47,280	45,640	40,660
	찰 벼	—	—	—	—

○ 等級別 收買實績

(單位：萬石)


	1 等	2 等	等 外	計
'88	445	129	2	576
'89	—	—	—	—
'90	—	—	—	—
'91	757	91	1	849
'92	855	104	1	960
'93	414	35	1	450
'94	414	35	1	450

○ '94年産 農協一般市・道別 收買実績

(單位：톤, 億원)

市・道	計 劃	實 績	%	收買資金
釜 山	2,016	2,016	100.0	33
光 州	5,472	5,472	100.0	91
京 畿	118,512	118,511	100.0	1,962
江 原	17,424	17,424	100.0	288
忠 北	37,008	37,008	100.0	612
忠 南	121,392	121,392	100.0	288
全 北	90,576	90,576	100.0	2,007
全 南	104,544	104,544	100.0	1,499
慶 北	87,264	87,264	100.0	1,731
慶 南	63,792	63,792	100.0	1,055
計	648,000	647,999	100.0	10,720

V. 政府糧穀放出



1. 穀價調節用糧穀放出

1. 穀價調節用 糧穀放出

가. 年度別·穀種別 放出實績

糧穀年度	쌀		보 리 쌀		콩	
	千 ^M /T	千石	千 ^M /T	千石	千 ^M /T	千石
'75	553	3,838	461	3,340	—	1
'76	848	5,890	492	3,567	5	34
'77	606	4,210	508	3,682	16	115
'78	1,183	8,215	268	1,939	28	204
'79	1,683	11,686	185	1,343	27	198
'80	1,742	12,099	396	2,867	30	220
'81	1,560	10,832	391	2,834	1	8
'82	699	4,855	364	2,637	—	(329石)
'83	911	6,329	271	1,963	9	64
'84	832	5,778	180	1,302	2	14
'85	602	4,179	121	878	—	—
'86	489	3,396	94	679	—	—
'87	352	2,447	63	454	—	—
'88	231	1,603	51	372	—	—
'89	310	2,152	52	377	—	—
'90	361	2,504	43	314	—	—
'91	251	1,742	38	278	—	—
'92	181	1,257	35	—	—	—
'93	133	927	43	310	—	—
'94	74	511	3	24	—	—

※ 쌀 및 보리쌀은 정부 직접 방출실적임.

밀	쌀	잡	쌀	混合穀
千 ^M /T	千石	千 ^M /T	千石	千袋/10kg
—	—	—	—	7,493
12	84	—	—	105,029
40	290	—	—	75,171
22	162	1	6	82,274
30	216	1	4	53,926
10	73	12	82	18,136
5	37	27	190	11,336
—	1	27	187	51,147
103	754	15	107	69,660
32	233	15	107	40,480
4	31	54	375	25,699
0.2	2	87	605	8,162
—	—	27	184	—
—	—	—	—	—
—	—	—	—	—
—	—	—	—	—
—	—	—	—	—
—	—	—	—	—
—	—	—	—	—
—	—	—	—	—
—	—	—	—	—

나. 月別, 穀種別 放出實績

月別	쌀								
	'86	'87	'88	'89	'90	'91	'92	'93	'94
11	277	316	79	101	55	95	90	41	47
12	361	325	142	146	70	79	62	37	49
1	358	265	106	232	87	156	40	38	67
2	301	287	151	214	109	162	35	29	46
3	339	267	200	284	117	184	89	54	44
4	261	215	186	224	161	161	180	192	29
5	214	168	159	214	307	159	192	135	46
6	200	137	109	185	390	149	164	93	41
7	239	124	109	170	418	137	115	79	37
8	246	123	117	161	333	147	112	93	35
9	276	139	121	144	309	178	98	91	34
10	324	81	124	79	150	135	80	45	36
計	3,396	2,447	1,603	2,152	2,506	1,742	1,257	927	511

※ 정부직접방출 실적임

(單位：千石)

보		리				살		
'86	'87	'88	'89	'90	'91	'92	'93	'94
72	41	31	28	21	22	22	16	15
88	39	36	36	26	22	19	20	3
69	37	39	31	19	21	22	12	2
44	49	31	35	27	24	18	24	2
36	63	44	48	38	36	28	41	0.9
48	40	33	35	29	24	23	14	0.3
64	35	26	33	26	21	19	24	0.1
57	26	26	27	25	21	21	30	0.2
42	32	29	27	29	16	17	16	0.2
49	34	27	27	26	23	20	29	—
61	30	22	23	25	22	18	35	0.2
49	28	28	27	23	26	23	49	0.3
679	454	372	377	314	278	250	310	24

區分 月別	참 쌀 (千石)					콩 (千石)				押 麥 混合穀
	'81	'82	'83	'84	'85	'81	'82	'83	'84	
11	5.4	9	11	51	32	4	(296石)		9	6,293
12	—	11	23	42	39	2	(33)		2	7,008
1	0.5	6	22	38	23	—			1	5,292
2	10.7	6	25	33	41	—			1	2,340
3	12.4	7	19	49	17	—		6	1	1,893
4	10.7	8	22	56	16	—		16	—	1,540
5	14.5	7	29	54	9	—		9	—	1,029
6	10.1	6	38	51	7	—		5	—	1,277
7	4.8	10	41	51		1		4	—	2,071
8	7.4	11	40	56		1		4	—	1,956
9	21.1	16	55	63		—		8	—	2,504
10	8.4	10	50	61		—		12	—	1,844
計	106.0	107	375	605	184	8	(329)	64	14	35,047

※ 참쌀 86년, 콩 85년, 혼합곡 85년 이후에는 실적없음.

混 合 穀 (千袋 10kg)										
'81		'82			'83			'84		
밀 쌀 混合穀	計	押 麥 混合穀	밀 쌀 混合穀	計	押 麥 混合穀	밀 쌀 混合穀	計	押 麥 混合穀	밀 쌀 混合穀	計
—	6,293	2,226	1,668	3,894	1,624	420	2,044	1,837	3	1,840
—	7,008	4,297	468	4,765	2,066	283	2,349	1,871	5	1,876
651	5,943	2,590	117	2,707	2,268	137	2,405	1,997	2	1,999
2,472	4,812	3,045	97	3,142	1,791	141	1,932	1,444	1	1,445
3,772	5,665	3,940	164	4,104	2,580	117	2,697	808	1	809
3,990	5,530	3,976	193	4,169	2,223	80	2,303	150	—	150
4,648	5,677	3,925	120	4,045	2,188	63	2,251	38	—	38
4,788	6,065	2,481	875	3,356	1,913	20	1,933	1	—	1
4,415	6,486	1,058	2,310	3,368	2,106	21	2,127	—	—	—
4,012	5,968	396	2,212	2,608	1,987	32	2,019	1	—	1
3,082	5,586	1,041	1,547	2,588	1,871	19	1,890	2	—	2
2,783	4,627	820	914	1,734	1,732	17	1,749	1	—	1
34,613	69,660	29,795	10,685	40,480	24,349	1,350	25,699	8,150	12	8,162

2. 放出 主體別 放出 實績

(單位：千石)

放出方法 糧穀年度	計	一般放出 (直接放出)	農協米	粗穀賣出	公 賣		月平均
					政 府	農 協	
'88	3,774	1,603	368	1,803	—	—	315
'89	3,058	2,152	—	906	—	—	254
'90	5,685	2,506	312	2,542	268	57	474
'91	4,811	1,742	20	2,829	10	210	401
'92	6,215	1,257	—	3,894	64	1,000	518
'93	8,277	927	—	4,767	83	2,500	690
'94	9,787	511	—	285	308	8,683	815
'95. 6	6,320	197	—	—	—	6,123	790


3. 官・軍需用糧穀 供給實績

糧穀年度	計		쌀		보리쌀	
	千 ^M /T	千石	千 ^M /T	千石	千 ^M /T	千石
'80	222.8	1,569	151.9	1,055	70.9	514
'81	225.8	1,590	154.2	1,071	71.6	519
'82	229.8	1,618	156.8	1,089	73.0	529
'83	214.5	1,510	147.0	1,021	67.5	489
'84	212.2	1,493	147.2	1,022	65.0	471
'85	213.0	1,499	147.7	1,026	65.3	473
'86	230.6	1,618	175.8	1,221	54.8	397
'87	241.0	1,685	198.9	1,381	42.1	305
'88	249.0	1,740	215.0	1,493	34.0	247
'89	260.1	1,816	226.7	1,574	33.4	242
'90	252.0	1,760	219.7	1,526	32.3	234
'91	256.3	1,791	224.9	1,562	31.4	229
'92	230.4	1,609	201.7	1,401	28.7	208
'93	206.4	1,442	179.1	1,244	27.3	198
'94	278.2	1,936	253.4	1,757	24.8	179

※ 災害農漁家支援 糧穀包含.



VI. 糧 穀 價 格



1. 糧穀收買價格 現況

가. 秋穀收買價格

○ 年度別 收買價格 推移

(精穀 2等品 基準)

年度別	쌀(80kg)		옥수수(75kg)		콩(75kg)		조(78.8kg)		팥(40kg)	
	價格	引上率	價格	引上率	價格	引上率	價格	引上率	價格	引上率
'75	19,500	23.7	6,995	23.7	16,490	23.7	8,029	23.7	-	-
'76	23,200	19.0	(8,324)	(19.0)	19,624	19.0	9,554	19.0	-	-
'77	26,000	12.1	(10,950)	(31.5)	24,380	24.2	14,440	12.0	-	-
'78	30,000	15.4	(12,640)	(15.4)	28,130	15.4	16,674	15.4	-	-
'79	36,600	22.0	(13,275)	(5.0)	32,350	15.0	20,353	22.0	-	-
'80	45,750	25.0	(15,300)	(15.3)	(40,500)	(25.2)	-	-	-	-
'81	52,160	14.0	(17,475)	(14.2)	(52,160)	(28.8)	-	-	-	-
'82	55,970	7.3	(18,750)	(7.3)	(55,970)	(7.3)	-	-	-	-
'83	55,970		(18,750)		(55,970)		-	-	-	-
'84	57,650	3.0	(19,313)	(3.0)	(57,675)	(3.0)	-	-	-	-
'85	60,530	5.0	(20,288)	(5.0)	(60,563)	(5.0)	-	-	-	-
'86	64,160	6.0	(21,510)	(6.0)	(64,200)	(6.0)	-	-	(58,000)	-
'87	73,140	14.0	(24,520)	(14.0)	(76,900)	(10.0)	-	-	(63,800)	(10.0)
'88	84,840	16.0	(27,975)	(14.0)	(84,600)	(10.0)	-	-	(67,000)	(5.0)
'89	(統一) 95,020	12.0	31,050	(11.0)	(93,075)	(10.0)	-	-	(67,000)	(凍結)
	(一般) 96,720	14.0								
'90	(統一) 99,770	5.0	31,050	(凍結)	(93,075)	(凍結)			(67,000)	(凍結)
	(一般) 106,390	10.0								
'91	(統一) 99,770	凍結	32,606	(5)	97,725	(5)	-	-	67,000	凍結
	(一般) 113,840	7.0								
'92	(一般) 120,670	6.0	34,125	5.0	102,375	5.0	-	-	67,000	凍結
'93	(一般) 126,700	5.0	34,125	凍結	102,375	凍結	-	-	67,000	凍結
'94	(一般) 126,700	-	34,125	凍結	102,375	凍結	-	-	67,000	凍結

註：1. ()는 農協收買價格임.

2. 팥은 1等品 基準임.

○ '93~'94年産 秋穀 買入價格現況

[쌀]

(單位：원)

區 分			粗 穀(40kg)	精 穀(80kg)	精穀石(144kg)
'93 年産	一般	1 等 品	47,820	132,680	238,824
		2 等 品	45,690	126,700	228,060
		等 外 品	40,660	112,760	202,968
'94 年産	一般	1 等 品	47,820	132,680	238,824
		2 等 品	45,690	126,700	228,060
		等 外 品	40,660	112,760	202,968

○ 年度別 買入價格

[메벼]

年 産 別	單 量	1 等	2 等	等 外	暫定等外
'87	40	27,600	26,370	23,470	21,030
'88	40	32,020	30,590	27,230	24,390
'89	40kg(統一)	35,860	34,260	30,500	27,320
	(一般)	36,500	34,870	31,040	27,800
'90	40(統一)	37,650	35,970	32,020	28,680
	(一般)	40,150	38,360	34,140	32,020
'91	40(統一)	37,650	35,970	32,020	28,680
	(一般)	42,960	41,050	36,530	32,720
'92	40kg(一般)	45,540	43,510	38,140	34,680
'93	40kg(一般)	47,820	45,690	40,660	36,410
'94	40kg(一般)	47,820	45,690	40,660	36,410

註：'87年以後는 40kg 單位로 收買

나. 夏穀收買價格(2등급)

○ 年度別 收買價格 推移(精穀基準)

年度別	겉보리(76.5kg)		쌀보리(76.5kg)		밀 (76.5kg)		호 밀(54kg)	
	價格	引上率	價格	引上率	價格	引上率	價格	引上率
'75	11,100	22.1	10,546	22.1	7,417	22.1	3,742	22.1
'76	13,000	17.1	12,600	19.5	8,863	19.5	4,472	19.5
'77	15,500	19.2	15,500	22.0	10,901	23.0	5,500	23.0
'78	18,500	19.4	18,500	19.4	14,191	30.2	7,160	30.2
'79	22,000	18.9	22,000	18.9	16,868	18.9	8,510	18.9
'80	26,400	20.0	26,400	20.0	20,247	20.0	—	—
'81	29,700	12.5	29,700	12.5	22,784	12.5	—	—
'82	33,780	13.7	33,780	13.7	25,908	13.7	—	—
'83	33,780	—	33,780	—	25,908	—	—	—
'84	34,460	2.0	34,460	2.0	—	—	—	—
'85	36,360	5.5	36,360	5.5	—	—	—	—
'86	37,270 (39,070)	2.5 (7.5)	37,270 (39,070)	2.5 (7.5)				
'87	41,020	5.0	41,020	5.0				
'88	45,120	10.0	45,120	10.0				
'89	49,630	10.0	49,630	10.0				
'90	54,590	10.0	54,590	10.0				
'91	60,050	10.0	60,050	10.0				
'92	64,250	7.0	64,250	7.0				
'93	67,460	5.0	67,460	5.0				
'94	70,830	5.0	70,830	5.0				
'95	70,830	—	70,830	—				

註：1. '82年 겉보리, 쌀보리, 밀, 收買價格에는 生産獎勵金 2,000원 包含價格

2. '86年 ()는 出荷獎勵金 1,800원 包含價格

3. 보리는 '87년부터 農協收買로 轉換(契約栽培制 導入)

4. 밀은 '84년부터 收買中斷

○ 夏穀 等級別 收買價格(粗穀基準)

	겉보리(원/50kg)			쌀보리(원/50kg)			맥주보리(원/50kg)		
	1等	2等	等外	1等	2等	等外	1等	2等	等外
'75	5,152	4,860 (22)	3,985	6,658	6,341 (22)	5,326	7,743	7,195 (24.8)	5,984
'76	6,032	5,691 (17)	4,667	7,956	6,577 (3.7)	6,365	9,067	8,425 (17)	7,007
'77	7,190	6,790 (19.3)	5,560	9,790	9,320 (41.7)	7,830	10,810	10,040 (19.2)	8,350
'78	8,590	8,110 (91.4)	6,640	11,680	11,130 (19.4)	9,350	12,915	11,992 (19.4)	9,972
'79	10,220	9,640 (18.9)	7,900	13,890	13,230 (18.9)	11,120	14,886	13,822 (15.3)	11,494
'80	12,260	11,570 (20)	9,480	16,760	15,880 (20)	13,340	16,926	15,752 (14)	13,074
'81	13,800	13,020 (12.5)	9,480	18,760	17,870 (12.5)	15,010	19,040	17,720 (12.5)	14,710
'82	15,640	14,810 (13.7)	12,300	21,280	20,330 (13.7)	17,270	21,140	19,770 (11.6)	16,600
'83	15,640	14,810 (-)	12,300	21,280	20,330 (-)	17,270	21,140	19,940 (0.9)	16,600
'84	16,020	15,110 (2)	12,390	21,780	20,740 (2)	17,420	21,560	20,340 (2)	16,930
'85	16,900	15,940 (5.5)	13,070	22,970	21,880 (5.5)	18,380	22,750	21,460 (5.5)	17,860
'86	18,110	17,130 (7.5)	14,190	24,630	23,510 (7.5)	19,920	24,130 (6.1)	22,820 (6.3)	19,140 (7.2)
'87	19,020	17,990 (5.0)	14,900	25,860	24,690 (5.0)	20,920	25,160	23,800 (4.3)	19,970
'88	16,740	15,830 (10.0)	13,110	18,960	18,110 (10.0)	15,350	21,850	20,690 (8.7)	16,740
'89	18,410	17,410 (10.0)	14,420	20,860	19,920 (10.0)	16,890	23,750	22,500 (8.7)	18,410
'90	20,250	19,150 (10.0)	15,860	22,950	21,910 (10.0)	18,580	25,840	24,490 (8.8)	20,250
'91	22,280	21,070	17,450	25,500	24,100 (10.0)	20,440	28,420	26,940 (10.0)	22,280
'92	23,840	22,540 (7.0)	18,670	27,020	25,790 (7.0)	21,870	30,410	28,830 (7.0)	23,840
'93	25,030	23,670 (5.0)	19,600	28,370	27,080 (5.0)	22,960	31,930	30,270 (5.0)	25,030
'94	26,280	24,850 (5.0)	20,580	29,790	28,430 (5.0)	24,110	33,530	31,780 (5.0)	26,280
'95	26,280	24,850 (-)	20,580	29,790	28,430 (-)	24,110	33,530	31,780 (-)	26,280

* 1. ()은 收買價格 引上率임.
2. '88년부터는 40kg 基準임.

다. 秋·夏穀 收買價·收買量 決定過程 및 內容

○ 秋·夏穀 收買價格, 收買量 決定節次

節 次	根 據
(1) 糧穀流通委員會 建議	— 糧穀管理法施行令 第24條(糧穀流通委員會의 機能) …糧穀流通委員會는 糧穀收買價格 및 收買物量에 관 한 事項等を 審議
(2) 政府案 決定 ○ 農林水産部案 作成 ○ 財政經濟院 協議 ○ 國務會議 審議, 大統領 裁可	— 糧穀管理法 第5條(糧穀買入價格等の 決定)…政府는 糧穀의 買入價格과 買入量을 決定할 때 國會 同意를 얻어야 함. — 物價安定 및 公定去來에 관한 法律 第4條(公共料金 等の 決定)②…主務部長官은 法律이 定하는 바에 따 라 物品價格 決定時 財政經濟院長官과 協議
(3) 國會 同意·施行	— 糧穀管理法 第5條

[關聯法律條項 拔萃]

- 糧穀管理法 第5條(糧穀買入價格等の 決定) ①政府는 第4條의 規定에 의
한 糧穀을 買入함에 있어서 그 糧穀買入價格과 買入量을 決定할 때에는
國회의 同意를 얻어야 한다.
- 糧穀管理法 施行令 第24條(糧穀流通委員會의 機能) 法 第23條 第1項의
規定에 의하여 農林水産部에 두는 糧穀流通委員會는 다음 各號의 事項
을 審議한다.
— 糧穀收買價格 및 收買物量에 관한 事項
- 物價安定 및 公定去來에 관한 法律 第4條(公共料金等の 決定) ②主務部長官
은 다른 法律이 定하는 바에 따라 物品의 價格이나 其他의 料金(手數料
를 包含한다)을 決定·承認·許可할 때에는 미리 財政經濟院長官과 協議
하여야 한다.

○ 秋・夏穀 收買價格 收買量 決定內容

			糧穀流通委建議內容	政 府 案	國 會 同 意
'92	秋 穀	收買價	7~9%	5%	6%
		收買量	850~950萬石	850萬石 (政府買入 600, 農協買入 250)	960萬石 (政府買入 710, 農協買入 250)
	夏 穀 ('93 年產)	收買價	10%	5%	5%
		收買量	農協 契約栽培量中 農家出荷希望 全量	農協契約栽培量 (130萬石)中 食用 50萬石	農協契約栽培量 (130萬石)中 食用 50萬石
'93	秋 穀	收買價	9~11%	3%	5%
		收買量	950~1,000萬石	900萬石 (政府買入 570, 農協買入 330)	1,000萬石 (政府買入 650, 農協買入 350)
	夏 穀 ('94 年產)	收買價	9~11%	3%	5%
		收買量	農協 契約栽培量中 農家出荷希望 全量	農協契約栽培量 (134萬石)中 食用 50萬石	農協契約栽培量 (134萬石)中 食用 50萬石
'94	秋 穀	收買價	3~6%	0%	0%
		收買量	'950萬石	(政府買入 970萬石 590, 農協買入 380)	(政府買入 1,050萬石 600, 農協買入 450)
	夏 穀 ('95 年產)	收買價	3~6%	0%	0%
		收買量	農協 契約栽培中 農 家出荷希望 全量	農協契約栽培量 (120萬石)中 食用 50萬石	農協契約栽培量 (120萬石)中 食用 50萬石

2. 外國과의 쌀 收買價格 比較

2. 外國과의 쌀 收買價格 比較(韓國, 日本, 臺灣, 美國)

年 度	韓 國 (A)		日 本 (B)			臺 NT\$/ 조곡 100kg
	2等 원/80kg	\$/TON	엔/ 현미 60kg	원/80kg	\$/TON	
'78	30,000 (15.4)	775	17,251 (0.1)	63,417	1,642	1,150 (-)
'79	36,600 (22.0)	945	17,279 (0.2)	51,732	1,335	1,400 (15.2)
'80	45,750 (25.0)	941	17,674 (2.3)	85,170	1,612	1,660 (17.4)
'81	52,160 (14.0)	957	17,756 (0.5)	83,903	1,495	1,850 (16.1)
'82	55,970 (7.3)	957	17,951 (1.1)	85,157	1,415	1,880 (4.2)
'83	55,970 (-)	902	18,266 (1.75)	92,981	1,457	1,880 (-)
'84	57,650 (3.0)	894	18,668 (2.2)	91,423	1,377	1,880 (-)
'85	60,503 (5.0)	869	18,668 (-)	122,700	1,724	1,880 (-)
'86	64,160 (6.0)	910	18,668 (-)	148,896	2,173	1,880 (-)
'87	73,140 (14.0)	1,111	17,557 (△5.95)	167,070	2,633	1,880 (-)
'88	84,840 (16.0)	1,450	16,743 (△4.6)	135,859	2,464	1,880 (-)
'89	(통) 95,020 (12.0)	1,769	16,743 (-)	117,092	2,161	1,900 (1.1)
	(일) 96,720 (14.0)	1,801				
'90	(통) 99,770 (5.0)	1,762	16,500 (△1.5)	130,152	2,273	1,900 (-)
	(일) 106,390 (10.0)	1,879				
'91	(통) 99,770 (-)	1,700	16,392 (△0.65)	147,450	2,425	1,900 (-)
	(일) 113,840 (7.0)	1,940				
	(일반, 1등) 119,210	2,031				
'92	(일) 120,670 (6.0)	1,932	16,392	149,854	2,399	
'93	(일) 126,700 (5.0)	1,973	16,392	176,225	2,744	
'94	(일) 126,700 (-)					

註: 1. ()는 引上率임.

2. 換率-賣買基準率(集中基準率)로서 韓國, 日本은 年平均 基準이며, 臺灣은 年末基準임.

3. 臺灣 NT\$의 圓貨는 臺灣의 對美 換率을 基準으로 圓貨로 計上

4. 各國別 精穀 換算率과 現백율은 各기 72%, 90%適用(韓國基準)

灣 (C)		美 國 (D) (目標價格)		比 較 (%)		
원/80 kg	\$/TON	\$/TON	원/80 kg	B/A	C/A	D/A
17,173	444	261 (3.4)	10,106	195.9	57.3	33.7
20,860	539	277 (6.1)	10,725	154.5	57.0	29.3
33,809	640	290 (4.9)	14,092	153.3	68.0	30.8
38,048	679	327 (12.5)	17,816	155.8	71.0	34.2
39,188	654	332 (1.6)	19,418	139.5	68.3	34.7
41,256	648	349 (5.1)	21,659	157.9	71.8	38.7
43,783	662	364 (4.4)	23,470	162.8	74.0	40.7
46,666	655	364 (-)	25,335	116.7	75.4	41.9
50,676	736	364 (-)	25,668	225.4	80.9	40.0
57,967	915	357 (△1.9)	23,493	202.3	82.4	32.1
50,718	927	341 (△4.4)	19,955	166.8	63.9	23.5
54,826	1,008	331 (△3.1)	17,780	(통)127.0	57.0	18.7
				(일)124.8	56.0	18.4
55,797	973	328 (△0.8)	18,572	(통)119.8	55.2	18.6
				(일)112.3	51.8	17.5
60,065	987	328 (-)	19,963	(통)148.0	60.2	20.0
				(일)129.7	52.8	17.5
				(일반통)123.8	50.4	16.7
		328	20,688	127.4		
		(-)		121.7		
		328	21,064	139.1	-	16.6
		(-)				

3. 政府糧穀 販賣價格 現況

가. 穀價調節用 政府管理糧穀 放出價格 및 消費者價格

('95. 4. 15 現在)

		包裝單位	放出價格	消費者價格
一般米	'94年產	40kg	52,250	自律化
		20kg	26,290	
		10kg	13,150	
		4kg	5,350	
	'93年產	40kg	50,500	自律化
		20kg	25,400	
		10kg	12,710	
		4kg	5,160	
	'92年產	40kg	47,000	自律化
		20kg	23,640	
	'91年產	40kg	45,000	自律化
		20kg	22,640	
'90年產	40kg	42,500	自律化	
	20kg	21,390		
'89年產	40kg	40,000	自律化	
	20kg	8,280		
統一米	'91年產	40kg	24,750	27,250
		20kg	12,420	13,670
	'90年產	40kg	16,250	18,750
		20kg	8,280	9,530

나. 年度別 政府管理糧穀 放出價格

○ 쌀

穀 種	年度別	放 出 價 格	消 費 者 價 格	引 上 率	調 整 時 期
쌀(80kg)	'81	51,680(上)	54,380	5.0%	'81. 7. 24
		(44,000普)	(46,700)		
	'82	53,280(上)	55,980	3.1	
		(44,000普)	(46,700)		'81. 8. 23
		43,000(普)	46,700	△2.3	'82. 4. 15
		66,000(特)	68,700		'82. 6. 10
	'83	63,000(特)	66,700	△4.5	'82. 7. 9
		52,280(上)	55,980	△1.9	"
	'84	47,000(普)	50,700	9.3	'83. 12. 4
	'85	54,260(上)	57,960	3.0	
		(48,000普)	(51,700)		'84. 10. 18
	'86	56,970(新)	60,670	6.0	'85. 4. 1
		52,000(新)	56,000	△8.7	'86. 2. 22
		49,000(上)	53,000	△7.6	"
		45,000(普)	48,000	△6.3	"
		55,120(新)	59,120	6.0	'86. 10. 16
		51,940(上)	55,940	6.0	"
		47,700(普)	51,700	6.0	"
		45,000(普)	49,000		"
	'87	49,610(新)	53,610	△10.0	'87. 6. 4
		46,750(上)	50,750	△10.0	"
42,930(普)		46,930	△10.0	"	
53,080(新)		57,080		'87. 6. 25	
49,610(上)		53,610		'87. 11. 23	
46,750(普)		50,750		"	
42,930(普)		46,930		"	

穀 種	年度別	年産別	放出價格	消費者價格	引上率	調整時期
쌀(80kg)	'88	'88	47,770	51,770	△10.0%	'88. 12. 14
		'87	44,650	48,650	△10.0	"
		'86	42,080	46,080	△10.0	"
		'84~'85	38,640	42,640	△10.0	"
	'89	'88	53,520	58,020	12.0	'89. 12. 30
		'87	50,020	54,520	12.0	"
		'86	47,140	51,640	12.0	"
		'85	43,280	47,780	12.0	"
	'90	'89	55,520	60,100		'90. 5. 18
		'89一般	90,000	97,000		"
		'89一般	87,000	自律化	△ 3.3	'91. 6. 13
		'88一般	82,000	自律化		"
	'91	'86	23,570	28,070	△50.0	'91. 1. 8
		'85	21,640	26,140	△50.0	"
		'90	55,500	60,000		'91. 2. 25
		'90一般	92,000	自律化		"
		'89	50,000	54,500	△10.0	"
		'88	44,500	49,000	△16.8	"
		'87	40,000	44,500	△20.0	"
	'92	'91一般	96,600	自律化		'92. 4. 20

穀 種	年 度 別	年 産 別	放出價格	消費者價格	引 上 率	調整時期
쌀(80kg)	'93	'92一般	96,600	自律化	凍結	'93. 4. 9
		'91一般	92,000	"	△4.8	
		'90一般	87,000	"	△5.4	
		'89一般	82,000	"	△5.7	
		'88一般	77,000	"	△6.1	
		'91統一	60,000	64,500	—	
		'89統一	40,000	44,500	△20.0	'93. 9. 9
	'94	'92一般	94,600	自律化	△ 2.7	'94. 1. 22
		'91一般	90,000	"	△ 2.2	
		'90一般	85,000	"	△ 2.3	
		'89一般	80,000	"	△ 2.4	
		'91統一	55,000	60,000	△ 8.3	
		'90統一	50,000	55,000	△ 9.9	
		'89統一	35,000	40,000	△ 12.5	
		'93一般	101,000	自律化	4.6	'94. 7. 15
		'91統一	49,500	54,500	△10.0	
		'90統一	45,000	50,000	△10.0	
		'89統一	31,500	36,500	△10.0	
'95	'94一般	104,500	自律化	3.5	'95. 4. 15	
	'90統一	32,500	37,500	△27.8	"	

○ 보리쌀

穀 種	年度別	放 出 價 格	消 費 者 價 格	引 上 率	調 整 時 期
보리쌀(76.5kg)	'80	13,770	15,140	36.1%	'80. 9. 29
		17,595	19,300	27.8	'90. 12. 1
	'81	18,475	20,180	5.0	'81. 7. 24
		19,355	21,000	4.8	'81. 12. 23
	'82	23,330	25,400	20.5	'82. 6. 30
		28,000	30,500	20.0	'82. 10. 26
	'83	30,800	33,300	10.0	'83. 12. 4
	'84	31,240	33,970	2.0	'84. 6. 29
	'85	33,150	35,700	5.5	'85. 6. 26
	'86	35,640	38,190	7.5	'86. 9. 16
	'89	39,930	42,780	12.0	'89. 12. 30

※ 보리쌀은 年産別 區分없이 同一價格 適用 放出, '90년 이후에는 실적없음.

다. 粗穀賣出 販賣價格(비)

○ '93年度

(單位：원)

區分	年產別	單量	1等	2等	等外	暫定等外
一般市	'92年產	40kg	33,450	32,240	30,160	27,890
	'91年產	"	31,450	30,270	28,180	26,040
	'90年產	"	29,030	27,880	25,890	24,270
統一市	'90年產	"	17,720	17,450	16,740	15,580

○ '92年度

(單位：원)

區分	年產別	單量	1等	2等	等外	暫定等外
一般市	'91年產	40kg	33,570	32,310	30,290	27,810
	'90年產	"	31,260	30,020	27,880	26,150
	'89年產	"	29,280	28,020	26,670	25,070
統一市	'90年產	40kg	18,060	17,790	17,060	15,890
	'89年產	"	16,030	15,780	15,160	13,580

○ '91年度

(單位：원)

區分	年產別	單量	1等	2等	等外	暫定等外
一般市	'90年產	40kg	31,500	30,150	28,700	26,980
	'89年產	"	29,720	28,440	27,080	25,460
統一市	'90年產	40kg	18,290	18,010	17,300	15,510
	'89年產	"	16,350	16,100	15,470	13,870
	'88年產	"	14,340	14,120	13,560	11,800
	'87年產	"	12,670	12,450	11,840	10,290

○ '90年度

(單位：원)

區分	年產別	單量	1等	2等	等外	暫定等外
統一벼	'89年產	40kg	18,520	18,240	17,520	15,710
	'88年產	"	17,770	17,490	16,800	14,629
	'87年產	"	16,300	16,020	15,240	13,259
	'86年產	54	20,500	20,080	18,950	17,990
	'85年產	"	18,820	18,560	17,840	16,400
一般벼	89年產	40kg	30,090	28,920	27,580	29,950

※ '94년 양정개혁 방안에 의해 정부양곡 방출방식전환
(정가매출→조곡공매실시)

○ '89年度

(單位：원)

生產別	單量	1等	2等	等外	暫定等外
'88年產	40 kg	16,117	15,840	15,092	13,168
'87年產	40	14,676	14,418	13,722	11,931
'86年產	54	18,351	17,968	16,961	16,100
'85年產	54	16,856	16,621	15,973	14,688

○ '88年度

(單位：원)

年產別	單量	1等	2等	等外	暫定等外
'87年產	40 kg	18,157	17,845	17,004	14,844
'86年產	54	22,516	22,061	20,858	19,829
'84, '85年產	54	21,259	20,971	20,177	18,602

○ '87年度

(單位：원)

年 產 別	單 量	1 等	2 等	等 外	暫定等外
'86年產	54 kg	27,375	27,009	25,991	23,972
'85年產	54	25,542	25,198	22,243	22,354
'84年產	54	23,981	23,588	22,617	19,998

○ '86年度

(單位：원)

年 產 別	單 量	1 等	2 等	等 外	暫定等外
'85年產	54 kg	26,358	25,175	22,406	20,090
'84年產	54	24,832	23,717	21,108	18,926
'83年產	54	23,305	22,259	19,811	17,763
'82年產	54	21,270	20,315	18,080	16,211

註：計劃樹立時 價格임.

4. 糧穀價格動向 比較

가. 쌀, 보리쌀 價格動向

區 分	區 分	基 準	'84	'85	'86	'87
쌀 (精穀, 원/ 80.0kg)	收 買 價 格	政府(1等品)	60,360	63,379	67,180	76,590
		農協(一般米)	61,560	64,870	69,180	77,590
	農家販賣價格	中 品 (農 協)	60,340	66,971	72,315	74,666
	產 地 價 格	中 品 (流 通 統 計)	61,876	65,608	70,649	71,996
	消 費 者 價 格	韓 銀 (都 賣)	61,431	64,847	71,252	76,147
		企 劃 院 (消 費 者)	68,845	73,562	79,300	82,240
	政 府 放 出 價 格	前 年 產	(上) 54,260	(新) 56,970	(上) 55,120	(新) 53,080
		前 前 年 產	(普) 48,000	(普) 48,000	(普) 51,940	(上) 49,610
	販 賣 價 格		65,328	68,592	73,912	77,464
	보리쌀 (精穀, 원/ 76.5kg)	收 買 價 格	政 府 (1 等 品)	36,530	36,540	41,410
農 家 販 賣 價 格		中 品	33,934	36,290	43,888	43,240
政 府 放 出 價 格		當 年 產	30,800	31,420	33,150	35,640
販 賣 價 格			43,789	49,671	52,624	58,308

'88	'89	'90	'91	'92	'93	'94
88,840	統一 99,500 一般101,280	104,480 111,410	104,480 119,210	126,360	132,680	132,680
88,840	—	—	119,210	126,360	132,680	132,680
83,200	85,446	92,518	94,842	98,598	101,954	104,856
79,453	82,496	92,593	95,230	97,739	100,204	105,692
81,937	85,884	95,156	97,291	99,681	102,072	107,307
90,130	94,780	103,610	109,240	112,328	117,715	123,192
('87年産) 47,770	('88年産) 53,520	('89年産) 統一50,000 一般87,000	('90年産) 統一55,600 一般92,000	(91年産) 統一 — 一般96,600	(92年産) 統一 — 一般96,600	(93年産) 統一 — 一般101,000
('87年産) 44,650	('87年産) 50,020	('88年産) 統一44,500 一般82,000	('89年産) 統一50,000 一般87,000	('90年産) 統一55,500 一般92,000	('91年産) 統一60,000 一般92,000	('92年産) 統一 — 一般 96,600
86,500	88,926	100,333	統一105,360 一般 95,360	統一 75,440 一般 98,720	統一135,360 一般145,760	139,680 153,440
47,690	52,460	57,710	63,480	67,920	71,320	74,890
44,983	47,441	46,956	46,089	49,308	45,269	47,526
35,640	39,930	39,930	39,930	39,930	39,930	39,930
66,192	68,041	74,270	78,030	57,910	100,445	106,335

나. 雜穀價格動向(옥수수, 콩, 팥, 녹두)

區 分		基 準	'84	'85	'86	'87
옥수수	收買價格	農 協(1等品)	279.5	293.5	311.17	355
	產地價格	流通統計都賣(中品)	247	238	224	229
	消費地價格	韓 銀 都 賣 (中 品)	—	—	—	—
콩	收買價格	農 協(1等品)	809.1	900	950.5	1,074.3
	產地價格	流通統計都賣(中品)	779	732	785	947
	消費地價格	韓 銀 都 賣 (中 品)	767	726	789	890
팥	收買價格	農 協(1等品)	—	—	1,450	1,595
	產地價格	流通統計都賣(中品)	989	1,128	1,451	1,312
	消費地價格	韓 銀 都 賣 (中 品)	994	1,126	1,467	1,368
녹두	收買價格	農 協(1等品)	—	—	1,930	2,130
	產地價格	流通統計都賣(中品)	1,887	1,902	1,907	3,116

(單位：원/kg當)

'88	'89	'90	'91	'92	'93	'94
405	450	450	472.5	495	495	495
281	267	—	—	257	258	—
—	—	—	—	—	—	—
1,182	1,300	1,300	1,365	1,430	1,430	1,430
1,043	995	905	985	1,357	1,653	1,816
922	960	945	1,027	1,387	1,618	1,745
1,675	1,675	1,675	1,675	1,675	1,675	1,675
1,228	1,155	1,806	2,061	1,850	2,014	2,971
1,242	1,142	1,809	2,042	1,864	1,991	2,948
2,335	2,335	2,335	2,335	2,335	2,335	2,335
2,093	1,869	2,134	3,096	3,882	3,548	3,682

다. 밀가루 價格動向(都賣, 消費者, 輸入)

(單位: 원/22kg)

	'85	'86	'87	'88	'89	'90	'91	'92	'93	'94
○ 都賣價格(A)	4,833	5,213	4,871	4,688	5,324	5,810	5,642	6,119	6,340	6,242
(韓銀調查)	(138.6)	(149.5)	(139.7)	(134.6)	(152.9)	(166.6)	(157.2)	(175.4)	(181.5)	(178.9)
○ 消費者價格	5,304	5,569	5,604	6,095	6,615	7,275	7,428	8,015	8,430	8,430
(企劃院調查)	(121.6)	(129.7)	(128.5)	(139.7)	(151.7)	(166.8)	(170.3)	(183.7)	(193.1)	(193.1)
○ 밀輸入價格(CIF)	160.8	142.8	126.4	159.9	197.8	172.8	147.7	181.5	174.2	176.7
\$/M/T										
- 換率(원/\$)	870.02	880.08	822.40	731.43	679.60	716.40	760.80	789.70	808.10	788.7
○ 換率反映 輸入價格(B)	3,997	3,591	2,970	3,195	3,762	3,640	3,211	4,095	4,022	3,982
(7%收率適用한 22kg當原料價格)	(121.9)	(109.5)	(90.5)	(97.4)	(114.7)	(111.0)	(97.9)	(124.8)	(122.6)	(119.5)
○ B / A(%)	83.0	69.0	61.0	68.2	70.7	62.7	56.9	66.9	63.4	63.8

註 1. 都賣價格은 附價稅 除外 工場引渡價格임.

2. 밀 輸入價格은 糧穀年度基準 實輸入價格임.

5. 쌀, 보리쌀 生産費와 收買價格 推移

		'84	'85	'86	'87	'88	'89	'90	'91	'92	'93	'94
쌀	10a 當生産費(원)	226,190	237,300	249,569	263,741	310,931	348,442	376,178	389,633	397,296	397,534	400,502
	10a 當生産量(kg)	463	456	454	436	481	470	451	446	461	418	459
	80 kg 가 마 當 生産費(원)	39,124	41,675	43,977	48,394	51,714	59,309	66,728	69,890	67,192	73,788	67,740
	80 kg 收買價格(원) (2 等 基 準)	57,650	60,530	64,160	73,140	84,840	96,720	106,390	113,840	120,670	126,700	126,700
	生産費對收買 價格比率(%)	67.9	68.9	68.5	66.1	61.0	61.3	62.7	61.4	55.7	58.2	53.5
보리 쌀	10a 當生産費(원)	107,080	109,273	117,285	127,295	143,832	168,126	187,384	199,454	215,788	218,395	202,724
	10a 當生産量(kg)	246	222	230	244	283	284	246	259	301	266	243
	76.5 kg 가 마 當 生産費(원)	33,378	37,593	39,011	39,909	38,878	45,287	58,272	58,911	54,419	62,052	62,885
	76.5 kg 가 마 當 收買價格(원) (2 等 基 準)	34,460	36,360	39,070	41,020	45,120	49,630	54,590	60,050	64,250	67,460	70,830
	生産費對收買 價格比率(%)	96.9	103.4	99.8	97.3	86.2	91.2	106.7	98.1	84.7	92.0	88.8

註 1. 보리쌀은 쌀보리 基準임.

2. 10a 當 生産費는 副産物控除 生産費임.

6. 政府糧穀 操作料率

區 分	項 目	'89		'90		'91	
		M/T 當	噸 當	M/T 當	噸 當	M/T 當	噸 當
트럭運賃 (包裝品 基 準)	1 ~ 10 ^{km}	187.36	2,342	187.36	2,416	193.28	2,416
	21 ~ 30	300.16	3,752	300.16	3,871	309.68	3,871
	101 ~ 120	641.68	8,021	641.68	8,275	662.00	8,275
荷 役 料	上 車 料	57.76	869	69.52	990	79.20	1,109
	下 車 料	52.40	788	63.04	898	71.84	1,006
	入 · 出 庫 料	66.32	1,009	80.72	1,210	96.80	1,355
保 管 料 (1日甲 2級 地 基 準)	쌀 · 玄 米	4.32	59.90	4.79	67.60	5.40	73.6
	벼	1.71	47.30	1.89	52.50	2.10	57.2
	보 리 · 밀	1.28	35.40	1.42	39.20	1.56	42.7
	보리쌀, 押麥, 콩 옥수수, 밀가루	3.31	48.00	3.67	54.20	4.14	59.0
加 工 賃 (製 品 基 準)	벼 → 쌀	1,758.72	27,920	2,233.60	32,108	2,568.64	36,603
	벼 → 玄 米	1,084.56	15,132	1,210.56	17,401	1,392.08	19,837
	玄 米 → 쌀	985.20	16,234	1,298.72	18,669	1,493.52	21,282
		1,551.12	24,778	1,982.24	28,494	2,279.52	32,483
	겉보리→보리쌀	3,961.36	57,023	4,362.89	65,576	5,016.56	74,756
	쌀보리→보리쌀	2,924.94	41,948	3,209.49	48,240	3,690.36	54,993
	겉보리→割 麥	3,873.14	57,118	4,370.16	65,685	5,024.90	74,880
	쌀보리→割 麥	3,671.99	52,303	4,001.76	60,148	4,601.32	68,568

* 附價稅 別途

(單位：元)

'92	'93	'94	'95
M/T 當	M/T 當	M/T 當	M/T 當
3,133	3,600	4,600	5,350
5,146	5,910	7,330	8,440
10,388	11,940	13,210	14,620
1,580	1,690	1,805	1,928
1,432	1,530	1,634	1,749
1,928	2,060	2,200	2,355
83.9	93.1	99.6	110.1
65.2	72.3	77.4	85.5
48.6	53.9	57.7	63.8
67.2	74.5	79.7	88.1
41,727	46,310	49,783	55,259
22,812	25,320	27,219	30,213
24,474	27,160	28,925	31,818
37,355	41,460	44,155	49,012
85,969	95,420	101,622	111,784
63,241	70,190	74,752	82,975
—	—	—	124,577
—	—	—	105,986

7. 主要穀種 月別價格動向(쌀, 콩, 팥)

○ 韓銀 都賣價格

月 別	쌀					
	'86		'87		'88	'89
	在來未	新品種	在來未	新品種	在來米	在來米
11	63,057	55,223	69,099	60,917	76,546	84,388
12	66,402	56,308	68,619	60,917	76,147	84,554
1	69,158	57,475	68,764	61,583	76,303	84,632
2	71,080	57,430	71,147	62,500	77,315	85,501
3	71,159	56,367	71,133	62,250	78,428	85,830
4	71,304	56,317	73,259	62,005	79,076	85,786
5	72,214	56,350	74,822	61,957	80,779	85,879
6	72,843	56,350	74,371	60,850	81,811	85,863
7	73,094	56,450	74,930	60,750	84,051	85,661
8	73,756	56,687	76,867	60,750	86,630	85,361
9	73,705	57,067	75,990	61,521	84,865	83,343
10	68,990	57,667	75,855	—	85,040	85,237
糧穀年度平均	63,670	54,675	70,564	56,641	80,583	85,170
前年對比(%)	4.1	2.7	10.8	3.6	10.5	5.7
會計年度平均	64,847	55,172	71,252	57,500	81,937	85,884
前年對比(%)	5.6	3.4	9.9	4.2	10.5	4.8

* 新品種 價格은 '87. 10月以後 調査치 않음.

(單位：원)

(80kg)					
'90	'91	'92	'93	'94	'95
在來米	在來米	在來米	在來米	一般米	一般米
89,134	94,494	97,462	100,632	103,000	105,299
88,386	95,290	97,331	101,243	104,109	106,954
87,818	95,310	96,986	100,408	107,831	109,638
90,540	97,193	96,963	101,689	107,945	109,027
91,391	97,344	97,517	102,064	106,816	108,352
93,727	96,728	100,477	103,871	106,670	109,041
98,341	96,874	100,707	102,748	108,865	110,690
99,872	97,485	100,838	101,641	110,412	111,471
99,054	97,609	100,568	101,145	108,803	114,674
98,282	98,275	100,255	101,279	107,330	
97,178	98,485	100,368	101,692	105,826	
95,882	97,400	99,626	101,221	104,936	
94,135	96,942	99,092	101,636	106,879	
10.5	3.0	2.2	2.6	5.2	
95,156	97,291	99,682	102,072	107,307	
10.8	2.2	2.5	2.4	5.1	

月 別	콩 (72kg)								
	'87	'88	'89	'90	'91	'92	'93	'94	'95
11	62,514	70,040	74,352	73,606	70,796	89,606	117,157	126,986	144,283
12	64,076	71,020	76,085	74,863	76,843	94,780	109,686	121,048	144,202
1	64,883	67,936	76,537	74,589	76,369	93,163	108,048	113,610	146,349
2	65,226	66,728	76,339	74,245	73,514	89,410	109,712	113,547	145,585
3	65,341	66,712	75,147	73,550	70,938	87,493	111,342	114,140	149,081
4	67,954	66,018	73,494	68,009	68,911	88,901	111,725	115,602	158,898
5	72,954	66,011	70,388	65,061	66,667	92,995	111,485	117,732	169,382
6	66,651	65,982	69,709	63,157	66,619	100,536	114,589	121,354	177,461
7	64,819	67,997	69,593	62,355	67,876	103,149	119,852	126,702	177,751
8	64,331	70,425	68,556	62,197	69,663	106,049	120,728	129,701	
9	63,115	70,209	67,439	62,204	69,989	105,082	121,047	130,615	
10	65,067	71,544	68,014	63,611	72,594	105,502	121,352	135,913	
糧穀年度平均	65,526	68,393	71,137	68,121	70,898	96,389	114,727	122,246	
前年對比(%)	12.8	4.4	4.0	△4.2	4.1	36.0	19.0	6.6	
會計年度平均	66,732	69,174	71,973	68,051	73,961	99,927	116,493	125,617	
前年對比(%)	12.8	3.7	4.0	△5.4	8.7	35.1	16.6	7.8	

팔 (80kg)

'87	'88	'89	'90	'91	'92	'93	'94	'95
107,445	104,667	99,501	104,647	165,467	158,639	153,847	180,441	266,772
105,153	107,947	99,138	106,342	166,927	152,967	149,486	178,366	271,791
106,212	106,628	97,670	114,549	170,097	150,555	151,472	184,588	288,319
110,122	102,381	96,069	124,872	171,983	153,914	152,067	203,589	294,836
109,611	100,428	94,730	127,797	168,834	153,914	152,080	212,800	294,081
112,834	99,153	92,064	130,409	166,992	152,070	150,433	217,611	300,692
110,186	99,025	87,372	134,918	164,950	148,522	149,266	218,994	296,022
109,614	97,454	84,522	139,249	158,997	146,406	148,841	220,744	293,875
107,157	94,515	82,906	139,480	155,981	144,858	149,408	225,619	288,315
107,222	96,646	79,761	149,453	161,884	144,944	149,208	253,618	
114,653	97,707	79,642	168,997	165,369	144,361	171,953	269,211	
113,186	100,134	90,696	174,525	163,669	146,192	177,633	284,656	
109,450	100,557	90,339	134,603	165,096	149,779	154,641	220,853	
△6.1	△8.1	△10.2	48.9	22.7	△9.3	3.2	42.8	
109,451	99,393	91,368	144,720	163,364	149,106	159,264	235,833	
△6.8	△9.2	△8.1	58.4	12.9	△8.7	6.8	48.1	

8. 物價指數(穀物類 加重值)

(’90年總指數：1,000)


都賣物價		消費者物價		農家販賣價格		農家購入價格	
對象地：14個都市		對象地：32個都市		對象地：85個所		對象地：85個所	
品目數：896(64)品目		品目數：470(74)品目		品目數：62個品目		品目數：246(57)品目	
分類	加重值	分類	加重值	分類	加重值	分類	加重值
〈農林水產品〉	105.1	〈食料品〉	324.9	〈穀物類〉	394.5	〈食料品〉	97.6
農水産食品	102.0	穀類	62.1	1. 쌀	334.5	1. 穀類	6.1
農産食品	89.9	1. 穀物	55.8	○一般米	233.4	○쌀	3.7
1. 穀物類	29.1	○쌀	53.4	○新品種쌀	87.1	○보리쌀	0.9
○쌀	25.3	-一般米	45.3	○참쌀	14.0	○밀가루	0.6
-一般米	22.5	-政府米	8.1	2. 麥類	26.9	○콩	0.9
-政府米	2.8	○참쌀	1.0	○大麥	7.0	2. 穀類	2.0
○麥類	1.7	○보리쌀	0.4	○裸麥	11.3	3. 라면	4.4
-보리	1.0	○콩	0.6	○麥酒麥	8.6		
-麥酒麥	0.7	○팥	0.2	3. 雜穀	6.2		
○雜穀(옥수수)	0.3	○녹두	0.2	○수수	0.2		
○豆類	1.8	○고구마	0.9	○옥수수	4.9		
-콩	1.5	○감자	1.8	○조	0.8		
-팥	0.3	2. 穀物加工品	6.3	4. 豆類	15.1		
2. 薯類	1.9	○밀가루	0.3	○콩	7.7		
○고구마	0.9	○두부	1.5	○콩나물콩	1.8		
○감자	1.0	○라면	3.1	○팥	2.2		
3. 穀粉	3.5	○국수	0.7	○녹두	0.5		
○밀가루	3.1	○이유식	0.7	○낙화생	2.9		
○옥수수가루	0.2			5. 서類	11.8		
○밀기울	0.2			○감자	6.6		
				○고구마	5.2		

※ 品目數中 ()는 當部所管調査 品目임.


9. 第8期 糧穀流通委員會 委員名單

(任期：'95. 9. 1~'96. 8. 31)

區 分	姓 名	現 職
生 產 者 (5名)	한 성 회	농협중앙회 부회장
	이 봉 주	충남 논산 연무단협장
	권 혁 산	경기 여주 단협장
	김 수 호	농업(경북 성주)
	김 석 중	농업(전남 나주)
消 費 者 (5名)	오 두 현	한국소비자보호원 부원장
	박 정 희	서울 YWCA 사회문제부 위원장
	김 회 영	한국수퍼체인협회 공동구매 대표이사
	김 천 주	대한주부클럽연합회 회장
	전 성 자	한국소비자생활교육원 원장
學 界 (4名)	문 팔 용	전국대 상경대교수
	권 원 달	충북대 농대교수
	최 광	조세연구원 원장
	장 동 섭	전남대 농대교수
言 論 界 (2名)	김 문 순	조선일보 논설위원
	최 택 만	서울신문 논설위원
研究機關 (2名)	강 정 일	한국농촌경제연구원 부원장
	설 광 언	한국개발연구원 연구위원
流通分野 (2名)	류 재 근	전국양곡상연합회 회장
	임 봉 기	대한곡물협회 전무



VII. 糧 穀 流 通



1. 米穀綜合處理場 事業推進

가. 事業概要

設置目的

- 乾燥·貯藏·加工·包裝等 自動化施設을 통한 일관처리로 流通費用 節減
- 米質別 選別加工 및 包裝의 規格화로 消費者의 고품질쌀 選好추세에 부응
- 農業振興地域等 米作專門地域에 설치, 產地 쌀산업의 중심체로 育成

期待效果

- 收穫期 물벼를 散物形態로 일관처리 勞動力 및 費用節減
 - WTO 出帆에 따른 개방화 시대의 쌀 價格競爭力 提高
- 地域特産米 생산공급으로 消費者의 고품질쌀 選好추세에 副應
 - “얼굴있는 고품질쌀”生産·供給으로 農家受取價格 및 品質競爭力 제고
- 民間流通機能 活性化로 農家の 쌀 판로확대 및 產地價格 支持
 - 쌀의 產地 流通機能 革新

나. 事業推進 體系

- 事業總括(事業者 選定の 적정여부 審査등) : 農林水産部長官
- 事業者 選定 : 市·道知事(事業主管 : 市長·郡守)
- 事業者 : 生産者團體, 一般事業者(일정자격을 갖춘 민간도정업자 및 영농조합법인등)
- 事業對象者 選定方法 : 市·郡 農漁村發展審議會에서 審의, 市·道知事に 게 추천하고, 市·道知事は 市·道 農漁村發展審議會 또는 市·道 米穀綜合處理場 設置·運營 協의회의 審議를 거쳐 事業對象者 選定

다. 米穀綜合處理場設置 推進現況

基本方向

- 農協과 民間 搗精業體를 중심으로 米穀生産 거점지역에 設置
 - 生産에서 流通까지 연계된 產地 쌀산업의 中心體로 育成
- 農協과 民間의 공동참여로 선의의 競争을 통한 經營合理化 추구(市·郡 간 競争誘導—農協+民間 또는 既存 搗精業體+民間 공동투자자등도 參與 허용)
- 搗精施設에 대한 過剩投資 최대 억제(既存搗精施設: 平년생산량 對比 5.9배)
- 高度技術의 벼농사 綜合示範團地에 米穀綜合處理場 우선 設置
- 米穀綜合處理場의 연계시설 開發 推進 (부산물처리시설, 농기계등)
- 營農組織과 連繫하여 原料確保가 확실히 되는 地域特産米 生産地域에 우선 設置
 - 農業振興地域으로 지정된 들판 또는 隣接地域을 中心으로 우선 設置
- 設置 개소수보다 處理能力 위주로 設置規模의 다양성 부여
 - 耕地面積等 지역여건 및 經濟性을 고려하여 施設規模 調整
- 가급적 國產機資材 積極 활용

1) 推進實績 및 計劃

□ 實績 및 計劃

	'91~'94	'95	'96~'98	'99~2004	합 계
사업량 (개소)	147	47	106	100	400
사업비 (억원)	1,416	500	1,135	1,500	4,551

— 市·道 申請에 依據 年次別 設置推進

- 支援規模
 - 生産
 - '93까지 : 10億원(補助 5, 融資 3, 自擔 2)
 - '94~'95 : 14億원(補助 7, 融資 4.2, 自擔 2.8)
 - '96以後 : 15億원(補助 7.5, 融資 4.5, 自擔 3)
 - 一般
 - '95까지 : 4億원(融資 2, 自擔 2)
 - '96以後 : 5億원(融資 2.5, 自擔 2.5)
 - '94~'95 施設規模
 - 生産 : 乾燥 1,800톤, 貯藏 1,200톤, 加工 20톤/1日
 - 一般 : 乾燥 1,000톤, 貯藏 600톤, 加工 20톤/1日
 - 支援條件
 - 生産者 團體 : 國庫補助 50%, 國庫融資 30%, 自擔 20%
 - 一般事業者 : 國庫融資 50%, 自擔 50%
- * 融資條件 : 3年据置 7年償還(年利:生産 5%, 一般 8%)

□ '95設置計劃

- 事業量 : 47個所(農協22, 民間25)
- 個所當 投資額
 - 農協 : 14億원(補助7, 融資4.2, 自擔 2.8)
 - 民間 : 4億원(融資2, 自擔2)
- 個所當 施設規模 : 乾燥 1,800톤, 貯藏 1,200톤, 加工 20톤/1日

2) 長期 設置計劃

施設 設置計劃

(單位：個所，千噸)

	'91~'94	'95	'96(P)	'97~2004	合 計
事業量	147	47	35	171	400
— 生産者團體	108	22	20	150	300
— 一般事業者	39	25	15	21	100
乾燥能力	183	65	51	291	590
貯藏能力	115	42	33	193	383
加工能力	882	282	210	1,026	2,400

※ 2004까지 400個所 설치시 국내 쌀生産量 ('94基準)의 47%정도 處理可能

○ 年度別 米穀綜合處理場 設置現況

	計			'91	'92	'93		'94		'95	
	計	農協	民間	農協	農協	農協	民間	農協	民間	農協	民間
計	個所 194	130	64	2	30	31	19	45	20	22	25
大邱	1	—	1	—	—	—	—	—	1	—	—
仁川	3	2	1	—	—	1	1	1	—	—	—
光州	3	2	1	—	—	1	1	1	—	—	—
京畿	28	20	8	—	4	5	2	10	4	1	2
江原	8	7	1	—	2	3	1	1	—	1	—
忠北	17	10	7	—	2	2	1	4	1	2	5
忠南	25	20	5	1	4	4	1	8	2	3	2
全北	25	18	7	—	5	3	3	6	3	4	1
全南	40	24	16	—	5	7	4	8	4	4	8
慶北	26	14	12	1	4	1	4	4	3	4	5
慶南	18	13	5	—	4	4	1	2	2	3	2

※ '91~'92년은 農協事業, '93년부터 農協과 民間事業 區分 實施

'96米穀綜合處理場 設置計劃

(單位：個所)

	事業量	生産者團體	一般事業者
計	35	20	15
京畿	3	양주은현, 용인백암, 포천영북(3)	
江原	1	강릉사천(1)	
忠北	3	음성소이(1)	옥천양곡, 진천풍진(2)
忠南	7	당진유강, 홍성금마, 부여부여, 부여임천(4)	논산한국, 천안공익, 공주유구(3)
全北	3	군산옥구(1)	순창창신, 부안구담(2)
全南	10	함평학교, 장흥관산, 영광백수, 영암군서, 전남곡성(5)	관양홍제, 순천대응, 장 흥장흥, 해남송지, 보성 박정미소(5)
慶北	4	영덕병곡(1)	영덕동양, 예천풍양, 울진동운(3)
慶南	4	밀양산동, 김해한림, 의령의령, 거제거제(4)	

〈參考〉 年度別 米穀綜合處理場 設置現況

○ '91~'93 米穀綜合處理場 設置場所 內譯

(單位：個所)

	'91年度	'92		'93			
	農協	個所數	農協	個所數	農協	個所數	民間
計	2	30		31		19	
仁川	-			1	강화 삼도	1	강화 내가
光州	-			1	광주 본량	1	광주 무등
京畿	-	4	평택 팽성, 포천 가산, 이천 모가, 파주 탄현	5	용인 이동, 김포 양촌, 연천 전곡, 안성 보개, 평택 안중	2	연천 연일, 포천 미농
江原	-	2	철원 철원, 횡성 횡성	3	홍천 홍천, 원주 문막, 철원 갈말	1	춘천 푸른곡산
忠北	-	2	청원 오창, 괴산 증평	2	진천 진천, 음성 금왕	1	보은 대동물산
忠南	당진	4	서산 대산, 예산 삼교, 서천 화양, 부여 규암	4	천안 성환, 연기 금남	1	아산 환홍
全北	합덕	5	정읍 정우, 고창 흥덕, 부안 계화, 군산 대야, 김제 광활	3	정읍 정읍, 김제 김제, 정읍 영원	3	김제 새만금, 부안 줄포, 남원 계림
全南	-	5	영광 영광, 나주 남평, 고흥 포두, 영암 시종, 강진 도암	7	담양 수북, 해남 황산, 보성 조성, 장흥 안양, 진도 동진, 무안 일로, 순천 별량	4	담양 유진, 함평 산업, 무안 대양, 영광 남양
慶北	의성	4	구미 선산, 경주 안강, 예천 예천, 상주 함창	1	포항 흥해	4	영천 대농, 영천 조양, 군위 대창, 상주 금곡
慶南	안계	4	창원 동면, 거창 거창, 함양 함양, 함안 군북	4	합천 합천, 창녕 창녕, 하동 금남, 산청 산청	1	사천 풍곡

註:仁川市는 京畿道에서 廣域市로 編入된 것임.

○ '94年度 事業地區

(單位：個所)

	農	協	民	間
計	65	45	20	
大 邱			달성	회원(1)
仁 川	강화	길상(1)		
光 州	광산구	대촌(1)		
京 畿	화성 삼곡, 여주 여주, 양평 양평, 파주 북파주, 이천 부발, 이천 이천, 여주 가남, 이천 대월, 이천 장호원, 안성 원곡(10)		안성 안성곡산, 평택 삼흥, 용인 경기농산, 고양 구산(4)	
江 原	철원 동송(1)			
忠 北	충주 주덕, 청원 옥산, 진천 이월, 청원 내수(4)		음성	오공장(1)
忠 南	연기 동면, 공주 신평, 예산 봉산, 당진 고대, 아산 둔포, 태안 원북, 당진 송악, 예산 고덕(8)		아산 태성, 청양 동광(2)	
全 北	김제 진봉, 고창 고창, 익산 용안, 임실 오수, 정읍 감곡, 부안 행안(6)		고창 대산, 군산 협진, 익산 오성(3)	
全 南	보성 보성, 화순 도곡, 나주 동강, 함평 나산, 구례 구례, 강진 강진, 신안 지도, 무안 해재(8)		나주 금성, 해남 대영, 영암 대원, 화순 영흥(4)	
慶 北	포항 영일, 의성 다인, 의성 금성, 문경 산양(4)		김천 삼양, 성주 금성, 칠곡 청구(3)	
慶 南	사천 곤양, 하동 옥종(2)		진양 삼일, 김해 금화곡산(2)	

註:大邱, 仁川은 慶北 및 京畿에서 廣域市로 編入된 것임

○ '95年度 事業地區

(單位：個所)

	合計	農 協		民 間	
計	47	22		25	
京 畿	3	1	평택 송탄	2	화성 경기농산 이천 경기식품
江 原	1	1	고성 금강	5	
忠 北	7	2	보은 외속, 옥천 청산	5	영동 삼두, 청주 북부 공장, 청원 북일, 청원 강의, 충주 충원
忠 南	5	3	부여 은산, 당진 신평, 보령 주포	2	서천 서천, 홍성 서부
全 北	5	4	남원 남원, 부안 백산, 익산 함열, 고창 무장	1	정읍 현대
全 南	12	4	해남 옥천, 나주 왕곡, 영암 서호, 장성 지원	8	보성 정원, 강진 송파, 고흥 동강, 영광 천일, 영암 농산, 나주 영남, 화순 제일, 목포 현대
慶 北	9	4	상주 상주, 구미 해평, 청도 화양, 경산 하양	5	청도 유천, 의성 다인, 경산 자인, 경주 대동, 포항 신흥
慶 南	5	3	고성 고성, 진주 사봉, 울산 농소	2	울산 언양, 양산 통영

2. 쌀 品質認證 및 品質表示制 定着

가. 現 況

○ 쌀 品質認證 內譯

- 認證個所數 : ('93) 13 → ('94) 40 → ('95) 75
- 出荷實績 : ('93) 4,015톤 → ('94) 13,640 → ('95) 42,440

○ 品質表示 履行을 위한 制度

- 年產, 重量, 生産者(加工業體)의 表示 義務化 措置('94. 8. 1)
 - “糧穀賣買業者 및 糧穀加工業者에 對한 行政命令” 告示('94. 6. 3)
- 國產糧穀에 對한 原產地表示 義務化('95. 1. 1부터)
 - “農水産物加工産業育成 및 品質管理에 關한 法律施行令 第38條第1項” 및 “原產地表示 農水産物檢査要領”

나. 事業推進上 問題點

○ 品質認證 事業推進上

- '93年産은 異狀低溫 및 日照量 不足에 따른 品位低下로 出荷不盡
 - '93年産 出荷狀況(計劃) 39,500톤 → (實績) 13,640톤(34.5%)

○ 品質表示 履行 確保上

- 表示內容과 品質의 一致與否 確認에 限界
 - 產地 混合時 區分 不可能
- 書類를 통한 追跡調査도 限界
- 市·道 團束人力不足 및 關心度 低調

- 產地에서부터 規格包裝쌀로 出荷되어야 하나 小規模 賃搗精工場은 包裝施設이 全無하고, 規模가 零細하여 小包裝施設을 義務化하기에 어려움
- 再包裝業體들이 混合包裝등 不正流通의 所地가 있으나 賣買業者로 申告되어 있어 一般糧穀商과 區別 困難

다. 推進方案

- 產地 有名度 및 對外聲價도가 높으며 生産包裝 條件에 適合하고 栽培環境의 汚染憂慮가 없는 지역을 品質認證 對象地域으로 優先 選定
 - 選定基準: 產地有名도가 높고, 年間 出荷量 300톤 以上인 者 등
- 米穀綜合處理場을 中心으로 쌀品質認證 擴大 推進
- 品質表示事項 履行確保 對策
 - 農檢을 쌀 流通의 點檢·團束 機關으로 指定
 - 시중 流通쌀의 年産, 重量 등을 농검에서 點檢, 團束할 수 있도록 行政指示하고 團束結果를 市·道에 通報하여 行政處分토록 함
 - 產地 表示는 “農水産物 加工産業 育成 및 品質管理에 關한 法律”에 依據 '95. 1. 1부터 團束可能
 - 品質表示를 消費者가 判別하기 쉽도록 表示位置, 크기 등에 대한 統一案을 作成하여 示達
 - 公賣內譯(落札者名, 落札數量, 年産등)을 團束資料로 活用
 - 농검 人力을 動員, 再包裝業體에 대하여 追跡調査 實施

3. 糧穀都賣市場 運營改善

가. 沿革 및 一般現況

- 農案法에 의하여 農協에서 '88. 8月 糧穀都賣市場 建設, 서울市에 기부채납

<u>부 지</u>	<u>시설면적</u>	<u>지정도매법인</u>	<u>중매인</u>
9,083	5,145평	3개(공판장포함)	162인

- '92. 8. 2日까지 農協에서 管理
- '92. 8. 3日부터 서울市가 農水産物을 蒐集·販賣하는 都賣商體制를 維持해 왔으나, 쌀去來量은 每年 減少('94年度 去來量은 '90年度의 42% 水準)
 - 糧穀都賣市場의 '94年度 쌀去來量은 서울市 消費量의 8% 水準
 - 雜穀類는 都賣市場 上場物量이 每年 增加趨勢(書類 入札式)

<u>'90</u>	<u>'91</u>	<u>'92</u>	<u>'93</u>	<u>'94</u>
------------	------------	------------	------------	------------

천가마

- 쌀 2,716(100.0) 1,708(62.9) 1,420(52.2) 1,129(41.6) 1,138(41.9)
- 잡곡 248(100.0) 389(156.9) 359(144.8) 539(217.3) 1,045(421.4)
- 仲買人의 수의매매로 인한 任意價格 申告로 公開的인 公正한 價格 形成이 未洽
- 代金精算機能의 不在로 都賣市場의 出荷 忌避
 - 外上 期間이 1~1.5個月로써 부도등 危險負擔 加重

○ 2個 都賣市場法人의 收支는 輸入雜穀類 上場物量의 增加로 점차적으로 改善

－ 輸入雜穀類 上場手數料 收入이 全體 收入의 90% 水準

	'90	'91	'92	'93	'94
	백만원				
收 入	1,120.5	1,501.0	1,562.1	1,931.1	2,134.0
(韓國)	(550.7)	(808.1)	(743.7)	(963.4)	(1,015)
(大韓)	(569.8)	(692.9)	(818.4)	(967.7)	(1,119)

－ 쌀 上場手數料는 쌀의 都賣市場 經유費用을 最少化시키기 위해 法定 手數料 以下로 하고 雜穀類 上場手數料는 法定手數料 徵收

법정수수료	서울시 조례	실제수수료
거래액의 20/1,000이하	15/1,000이하	쌀 2.8/1,000, 잡곡류 15/1,000

나. 上場競買 實施('94. 10)

(1) 그간의 推進狀況

○ 仲買人 관장을 4.6㎡씩 縮小시켜 競賣場 確保('94. 9. 16)

	韓國糧穀	大韓糧穀
－ 競買場 面積	142坪	175坪

○ 都賣法人의 運轉資金 確保를 위한 資本金 增資

	從前(A)	增資(B)	計(A+B)	增資日字
・ 韓國糧穀	8.3억원	6.0	14.3	'94. 9. 23日
・ 大韓糧穀	10.3	4.5	14.8	'94. 9. 16日

○ 都賣市場法人과 產地出荷主間 出荷約定 체결

－ 韓國糧穀：97個所, 大韓糧穀：78個所

- 都賣市場法人과 仲都賣人間에 外上期間(15日) 및 外上金額(3,000萬圓) 合意
 - 都賣市場 法人과 仲都賣人間의 去來約定 締結 : 韓國 82名, 大韓 75名
 - " 外上實績 : 韓國 794百萬圓, 大韓 635百萬圓
- 仲都賣人이 필요로 하는 物量 및 產地를 事前에 法人에 申請, 法人은 要求物量을 蒐集上場(事前申請制 實施)
- 見本 上場競買 示範實施
 - 見本上場競買를 實施하고, 落札物量은 出荷者가 直接 小賣相에 直去來
- 不實한 法人, 仲都賣人 行政處分
 - 韓國糧穀 法人에 課徵金 5百萬圓 賦課(雜穀上場 秩序물란)
 - 仲都賣人 措置 : 許可取消 5名, 警告 75名, 注意 90名

(2) 市場去來動向('94. 10月~'95. 2月)

- 上場競買以後 雜穀去來量이 增加하여 市場全體物量은 增加하였으나, 두 개法人(韓國, 大韓)의 쌀去來量은 前年同期 對備 20% 減少

(單位 : 千가마/80kg)

	'94.10~'95.2月(A)			前年同期(B)			A/B(%)		
	計	米穀	雜穀	計	米穀	雜穀	計	米穀	雜穀
計	1,546	498	1,048	664	450	214	233	111	490
農協(공)	1,052	242	810	146	127	19	721	191	4,263
韓國糧穀	239	123	116	257	157	100	93	78	116
大韓糧穀	255	133	122	261	166	95	98	80	128

※ 雜穀 包裝機 設置와, 農協수퍼-產地 單協問 直去來 物量에 대한 代金 精算 實施로 農協(공) 去來物量 大幅增加

- 農協共販場：全量 直販物量(수퍼 ↔ 產地間 直去來物量 包含)
- 法人(韓國, 大韓)：直接蒐集比率 67%, 仲都賣人 申請 蒐集量 37%

※ 法人 直接蒐集比率에는 都賣市場法人의 묵인하에 仲都賣人 蒐集分
包含

(3) 上場競買 推進過程에서의 問題點

〈農協共販場〉

- 農案法 改正('94. 12. 31)에 따라 上場競買를 推進하여야 하나, 共販場
에서 슈퍼나 小賣店에 直去來(不法流通)

〈韓國, 大韓 都賣市場 法人〉

- 輸入雜穀類 上場手數料에 依存, 쌀蒐集 上場은 消極的임
 - 仲都賣人의 취급쌀은 產地 등 미질이 多樣하나, 都賣市場法人이 다양
하게 蒐集할 경우 在庫問題 發生
 - 仲都賣人의 既存去來線을 引受하고 있으나 引受過程에서 法人의 默認下
에 仲都賣人이 蒐集하여 上場하는 形式的인 上場競買(記錄上場)增加

〈仲都賣人〉

- 上場競買前과 같은 直去來 體制를 持續적으로 維持하기 위해, 上場競買
參與에 消極的
 - 대부분의 仲都賣人이 자신이 蒐集上場한 物量(形式的인 上場)만 落札
- 市場去來體制 變更要求
 - 쌀을 上場去來 例外 品目으로 指定要求(農案法 第28條 第24項)
 - 都賣市場法人 廢止 要求(第56條의 2)

〈懸案事項〉

- 農協共販場の 輸入雜穀 上場 參與要求에 따라 都賣市場法人의 반발
 - － 農協：農安法에 따라 上場競買를 推進하기 위해, 仲都賣人 및 賣買參加人을 誘引할 수 있는 雜穀類 上場參與는 不可避, 赤字解消方案의 一環으로 推進
 - － 都賣市場 法人：主收入源인 輸入雜穀 上場手數料 收入이 크게 減少

다. 向後 推進計劃

(1) 主體別 推進計劃

〈農協共販場〉

- 上場競買體制로 轉換(直販體制는 中斷)
 - － 仲都賣人 판장 및 事務室은 農協 自體的으로 마련
- 輸入雜穀類 上場 參與는 農協과 流通公社가 協議하여 決定(輸入고추, 마늘, 양파 上場에는 農協이 參與中임)

〈都賣市場法人〉

- 法人의 直接 蒐集物量이 持續的으로 擴大될 수 있도록 誘道
 - － 出荷約定締結 擴大 등 多様な 品質供給을 위한 產地開發
- 法人의 蒐集物量 50% 정도 占有하면 사전 申請制度 廢止 檢討

〈仲都賣人〉

- 仲都賣人의 實績을 評價하여 許可取消 등 行政處分 擴大 및 實績에 다른 販賣場 面績 調定
- 類似都賣市場(中央, 경동市場등)의 優秀 都賣商 迎入 및 優秀賣買 參加人 擴大

(2) 上場手數料 調整檢討

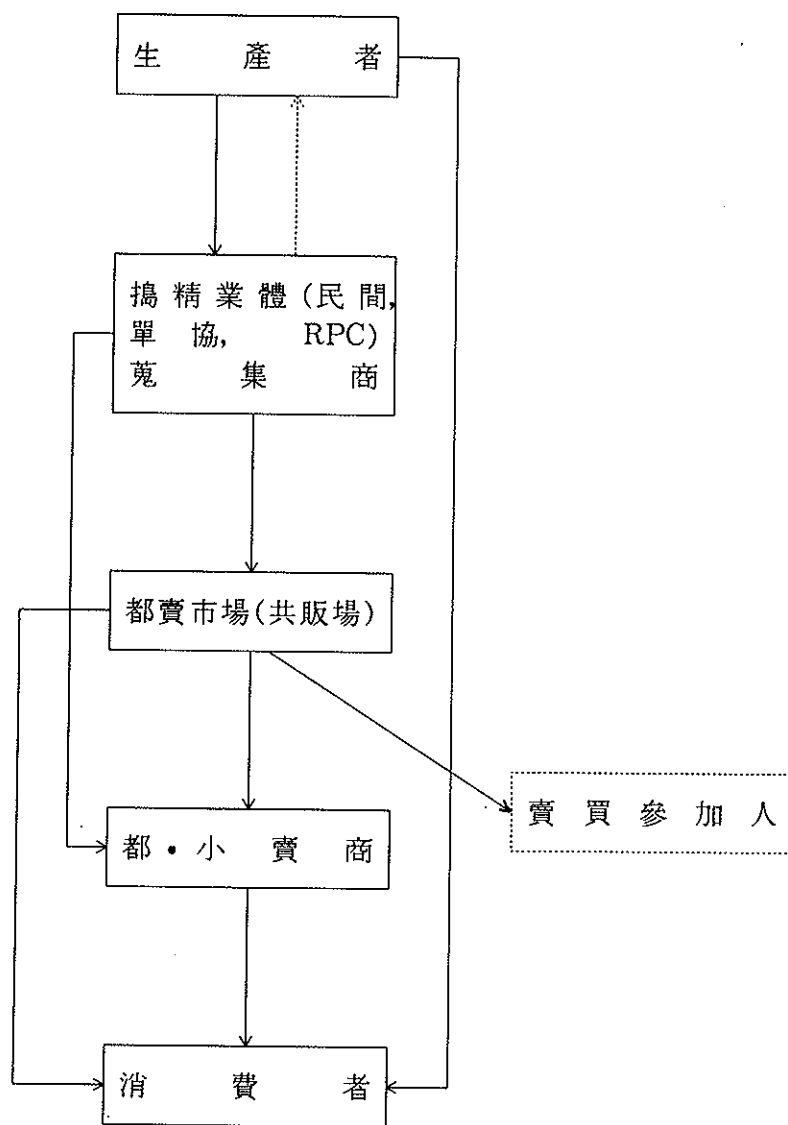
- 雜穀類의 上場手數料는 서울시 條例에 依據 去來額 15/1,000까지 徵收하고 있으나, 쌀에 대하여 現行 上場手數料(2.8/1,000)보다 追加 徵收時 費用增加로 인한 쌀搬入量이 減少되는 問題 發生
- 쌀 蒐集이 正常的으로 定着될 때까지 쌀에서 發生한 缺損을 雜穀類 上場手數料에서 充當

	<u>'90</u>	<u>'91</u>	<u>'92</u>	<u>'93</u>	<u>'94</u>
	百萬원				
一 雜穀類	1,059	1,368	1,479	1,867	2,114
(雜穀)	(667)	(1,205)	(1,239)	(1,741)	(1,899)

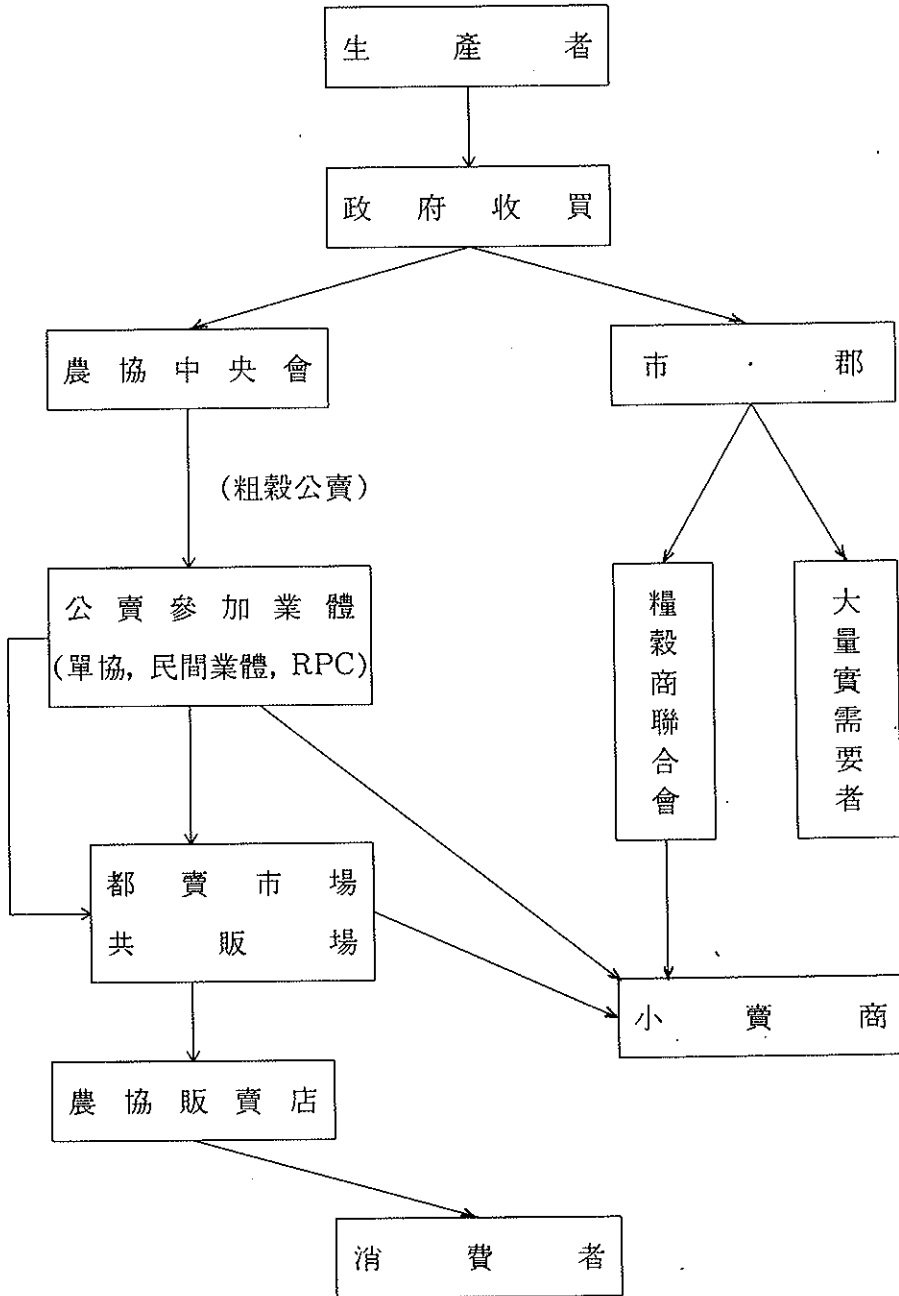
- 쌀 搬入이 定着되면 上場手數料를 서울시 條例에서 정한 手數料率까지 점차적으로 引上

4. 糧穀流通體系圖

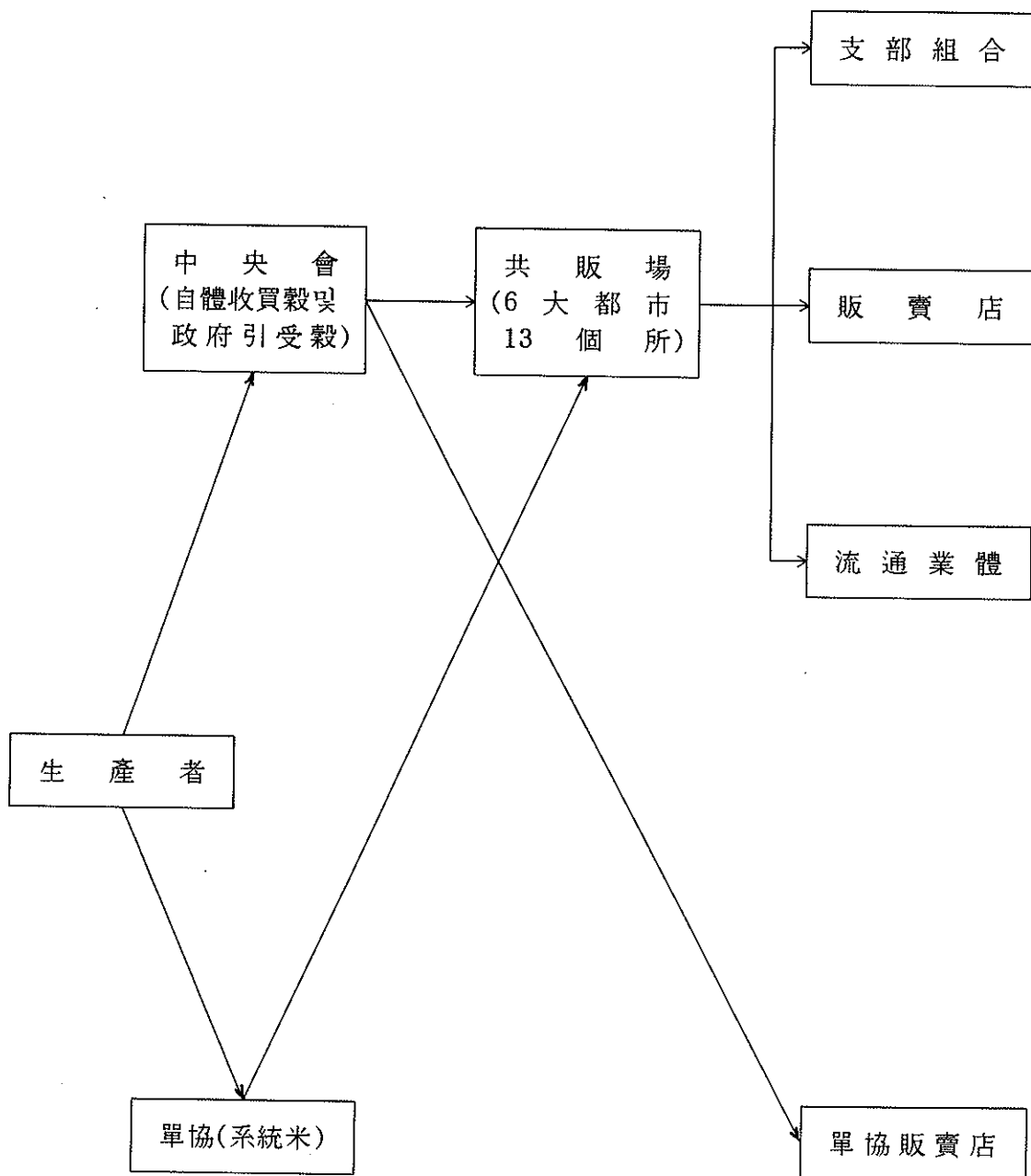
가. 一般 쌀



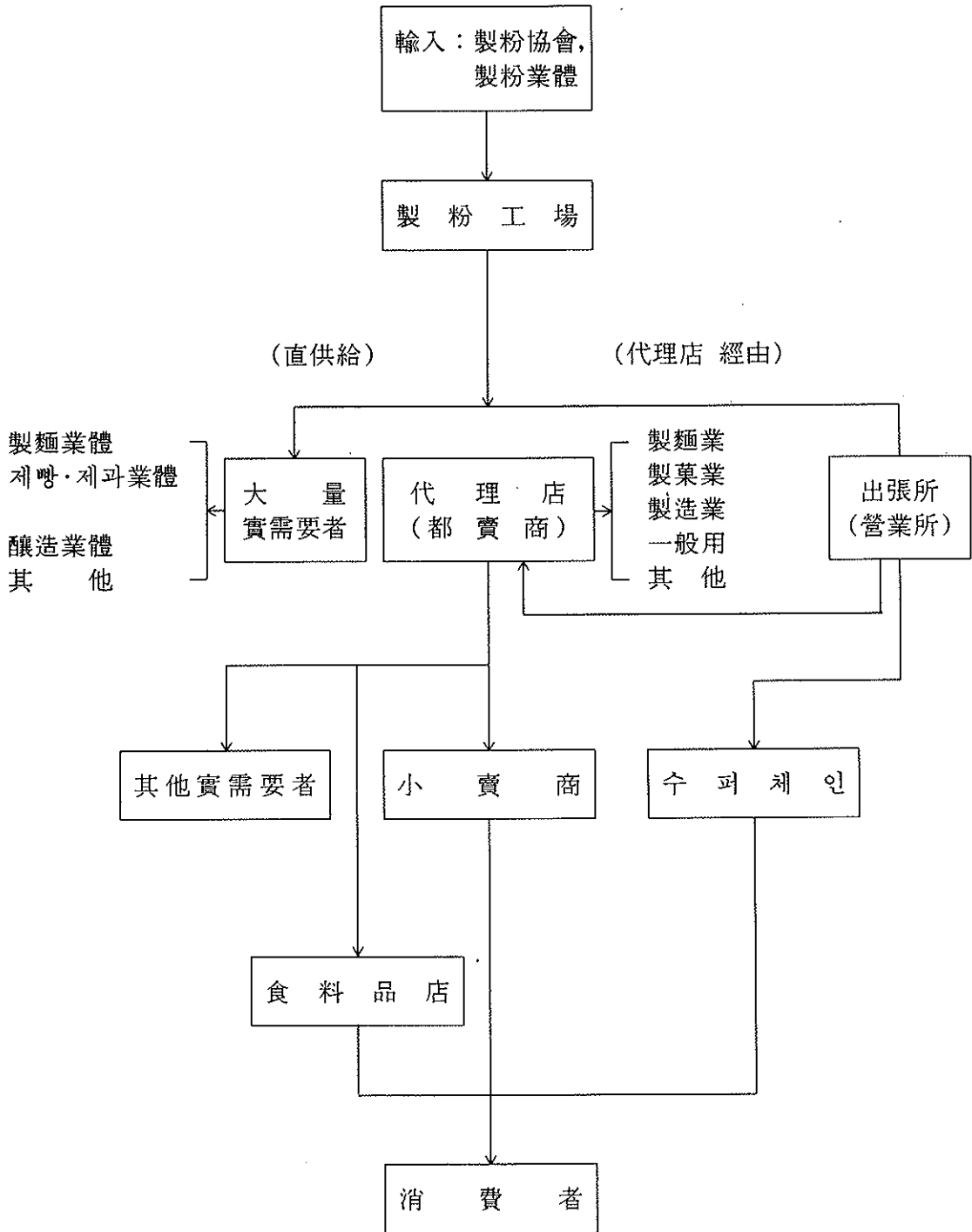
4. 政府營



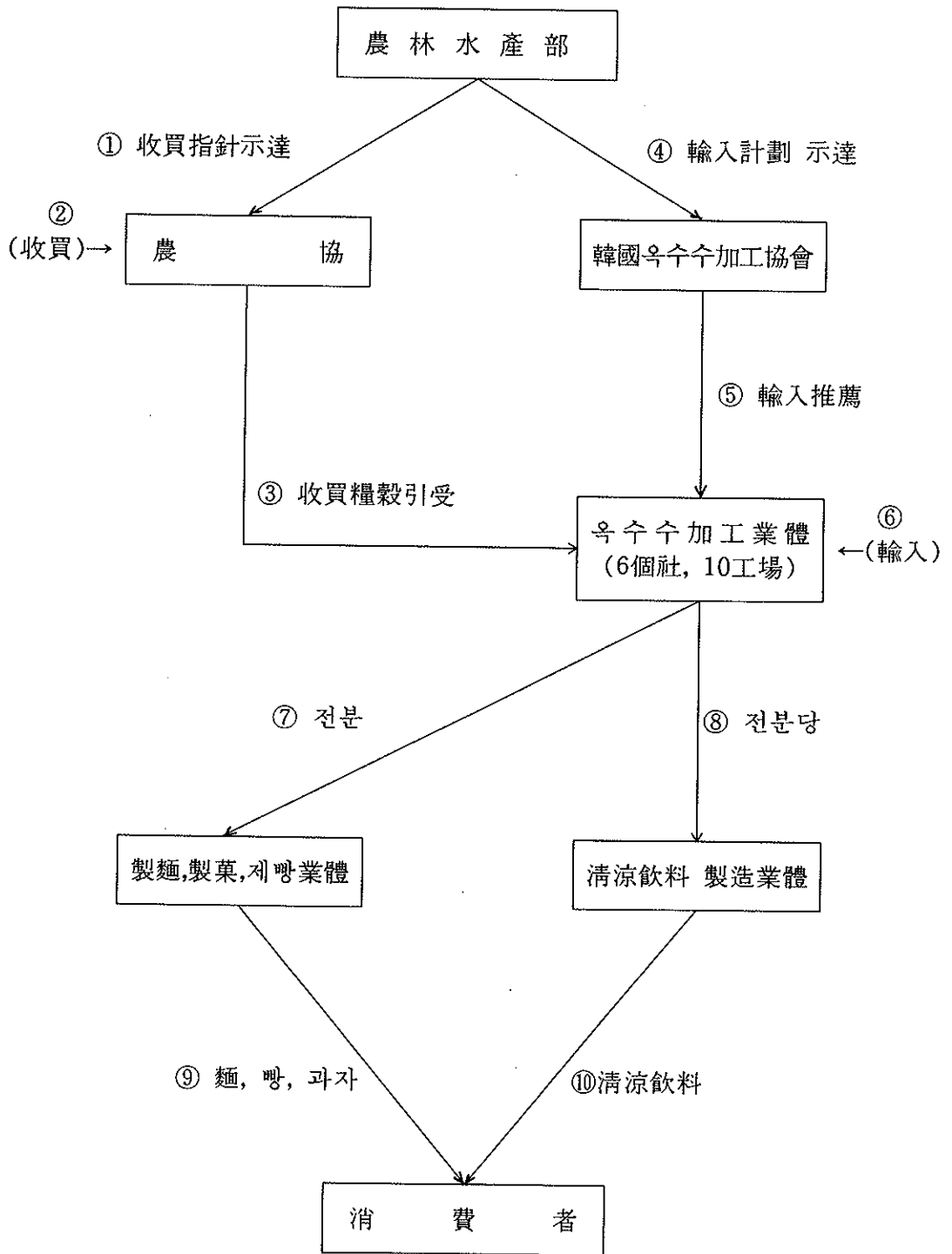
다. 農協 쌀



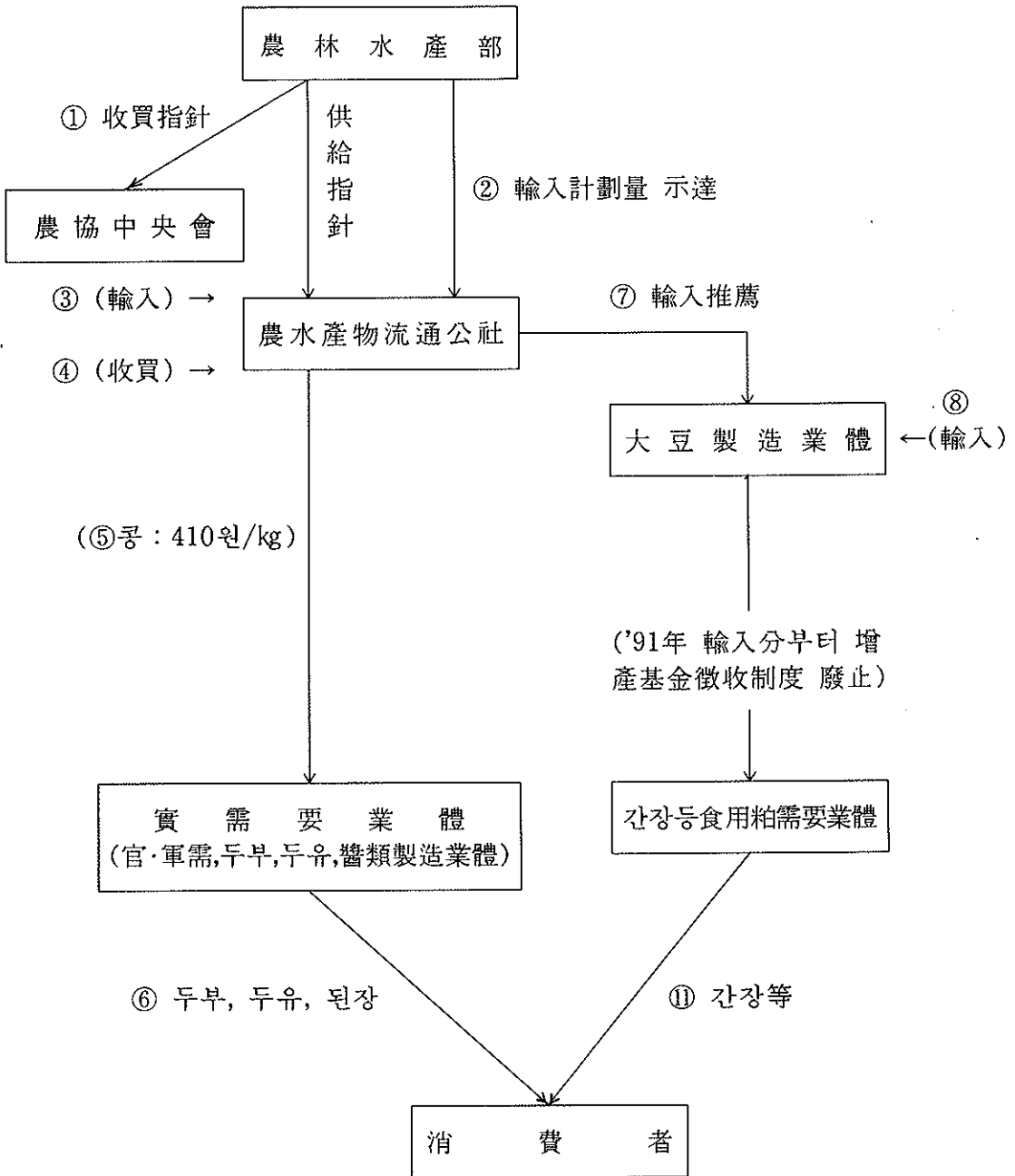
라. 밀가루 流通經路



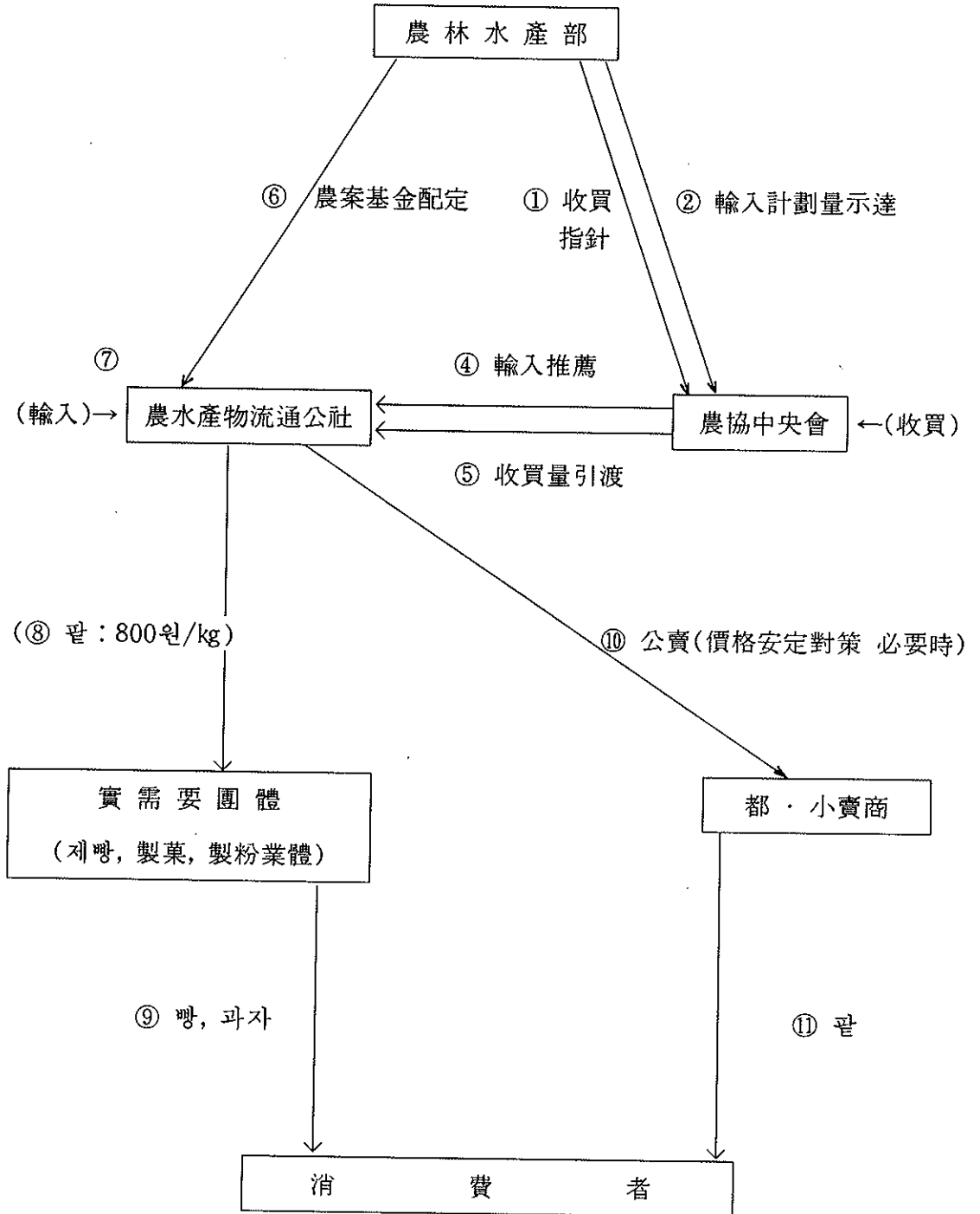
마. 옥수수 流通經路(옥분, 전분)



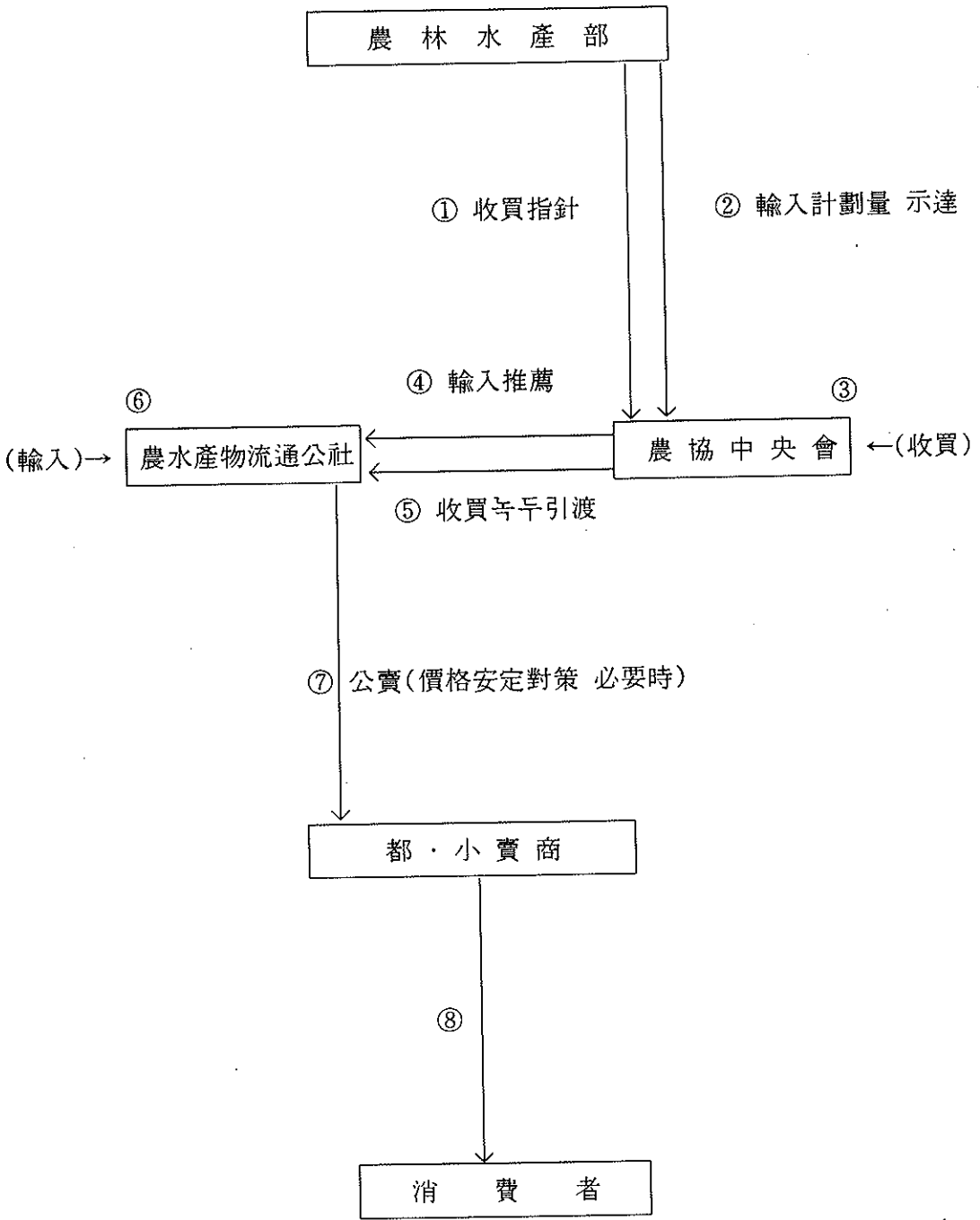
바. 콩 流通經路(食用, 加工用)



사. 쌀 流通經路



아. 농수 流通經路



5. 糧穀販賣業所 現況

('94. 12. 31)

(單位：個所)

市·道別	糧 穀 販 賣 業 所 現 況					
	小賣業	都賣業	仲介業	農協糧穀 販賣店	指定業所	總業所數
서울	9,078	381	1	294	—	9,773
釜山	4,401	138	1	231	—	4,771
大邱	3,359	113	8	60	—	3,540
仁川	2,495	93	—	36	—	2,623
光州	1,042	20	2	37	—	1,101
大田	1,160	21	2	29	—	1,212
京畿	6,428	493	—	203	139	7,263
江原	1,418	114	8	99	76	1,715
忠北	1,001	188	6	17	123	1,329
忠南	729	611	6	75	68	1,489
全北	1,156	186	8	145	129	1,624
全南	1,134	234	3	258	262	1,891
慶北	1,714	509	—	249	236	2,708
慶南	2,413	528	5	312	208	2,466
濟州	1,279	2	—	23	—	1,304
計 (%)	38,827 (84.8)	3,630 (7.9)	44 (0.1)	2,068 (4.5)	1,241 (2.7)	45,810 (100.0)

(註) ○ 仲介業：糧穀販賣 또는 購買를 代行하고 일정한 手數料를 받는 營業

○ 農協糧穀販賣店：農協共販場 및 單協과의 契約으로 糧穀을 委託販
賣하는業所

※ () 내는 業所別 構成比

6. 賃搗精業體에 대한 政府支援

가. 賃搗精 工場數('95. 6. 30현재) : 12,111개소

나. 賃搗精工場 老朽施設 代替('91년까지)

- 지원시기 : 1979년부터 연차적으로 지원
- 재 원 : 농업개발자금, 농어촌발전기금등
- 용자조건 : 금리 8%, 3년 거치 7년 상환
- 용자한도 : 업체당 8백만원 이내
- 지원실적

	'79~'86	'87	'88	'89	'90	'91	계
금 액 (백만원)	15,293	1,000	1,000	1,000	1,500	1,200	20,993
개선대수	59,836	2,152	2,152	2,152	2,269	1,679	70,240

다. 賃搗精工場 統廢合 支援('92년 이후)

- 지원경위
 - 미곡종합처리장 설치등 양정여건 변화에 대처하여 임도정업체 경영개선 및 경쟁력 제고를 위해 '91년까지 지원하던 노후시설 대체자금을 자율적으로 통폐합을 추진하는 업체에 시설자금 확대 지원
- 재 원 : 농어촌구조개선 특별회계
- 용자조건 : 3년거치 7년 상환(금리 8%)
- 용자한도 : 업체당 1억원 이내
- 지원실적

(單位 : 百萬元)

	'92~'94	'95	'96~2004	계
○ 개소수(개소)	56	20	236	312
○ 단 가	125	125	140	
○ 사 업 비	7,500	2,500	33,040	43,040

※ 지원비율 □ '93년까지 : 사업비의 80% 지원
 '94년이후 : " 70%


7. 食生活改善 事業

(單位：千圓)

事業內容	'94 實績		'95 計劃	
	事業量	金額	事業量	金額
○ 民間團體를 통한 教育		(38,440)		(22,800)
— 우리農産物愛用實踐大會	261回	7,350	1回	2,150
— 主婦 教育	6 "	16,840	9回	14,670
— 營養士 教育	—	—		
— 어린이 營養 教育	1 "	6,000	1回	6,000
— 新婚주부 및 규수 教育	27 "	8,250	—	—
— 別味食單發表會	1	—	—	—
○ 學校를 통한 教育		(188,690)		(174,284)
— 協力學校 運營	51個教	150,000	42個教	128,350
— 教師 教育	2回	8,200	2回	9,044
— 鄉土食單普及	21 "	17,220	21回	18,490
— 日記帳制作	50천부	13,270	23천부	18,400
○ 弘報事業		(418,674)		(232,896)
— 月刊誌發刊	月15,000簿	351,000	月8,000簿	200,000
— 전광판弘報	1種	10,934	—	—
— 弘報리후렛	1種	53,500	1種	30,650
— 弘報費	12月	3,240	12月	2,246
○ 教材制作		(42,362)		—
— 食生活教育教材	40千簿	42,362	—	—
— 비디오테입	(1종)7,200個	—	(1종)7,200個	—
○ 調査事業	—	(14,462)	—	—
— 外國食生活實態調査	1회	14,462	—	—
○ 運營費補助	12月	(105,042)	12月	(110,000)
計		807,670		540,000

※ 비디오테입은 농림수산부에서 제작.

VIII. 糧 穀 管 理



1. 糧穀在庫 現況(政府 및 農家)

가. 政府管理糧穀 在庫

○ 糧穀年度 및 會計年度末 在庫現況

區分 年度	10月末				12月末			
	쌀	보리쌀	其 他	計	쌀	보리쌀	其 他	計
	千톤							
'85	1,428	187		1,615	2,367	136		2,503
'86	1,249	91		1,340	1,998	74		2,072
'87	1,101	95		1,196	1,778	81		1,859
'88	1,061	114		1,175	1,881	192		1,983
'89	1,263	117		1,380	2,346	106		2,452
'90	1,891	114		2,005	2,780	103		2,883
'91	2,046	102		2,48	2,803	91		2,894
'92	1,910	110		2,020	2,659	100		2,759
'93	1,600	97		1,697	2,255	82		2,337
'94	804	51		855	1,607	47		1,654

○ 政府糧穀 月別 在庫現況

(쌀)

糧穀 年度 月別	'89	'90	'91	'92	'93	'94	'95
	千톤						
11	1,632	1,778	2,369	2,502	2,384	2,008	1,387
12	1,881	2,346	2,780	2,803	2,659	2,255	1,607
1	1,854	2,763	2,961	3,001	2,771	2,275	1,562
2	1,778	2,805	2,922	2,973	2,739	2,223	1,525
3	1,705	2,749	2,815	2,926	2,678	2,140	1,472
4	1,637	2,695	2,730	2,815	2,589	1,587	
5	1,581	2,607	2,652	2,641	2,464	1,521	
6	1,522	2,478	2,500	2,472	2,321	1,464	
7	1,462	2,321	2,401	2,343	2,154	1,140	
8	1,399	2,156	2,037	2,176	1,935	892	
9	1,285	2,017	2,183	2,047	1,738	829	
10	1,263	1,891	2,046	1,910	1,600	804	

(보리쌀)

糧穀年度 月別	'89	'90	'91	'92	'93	'94	'95
	千톤						
11	109	113	109	96	105	90	50
12	102	106	103	91	100	82	47
1	94	102	97	85	95	75	47
2	82	96	93	81	87	72	47
3	75	85	82	72	78	62	44
4	67	77	75	67	75	57	
5	61	71	71	60	69	43	
6	55	64	62	55	61	38	
7	48	57	54	49	56	37	
8	41	53	51	43	48	32	
9	34	46	46	37	40	55	
10	117	114	102	110	97	51	

○ 年度別 年産別 在庫現況(10月末)

穀種	糧穀年度	'88	'89	'90	'91	'92	'93	'94
	年産							
쌀		千톤						
	'85	114	55	22	—	—	—	
	'86	420	296	189	27	—	—	
	'87	514	204	155	134	—	—	
	'88	—	708	445	376	245	—	
	'89	—	—	1,080	823	727	587	212
	'90	—	—	—	686	511	422	386
	'91	—	—	—	—	427	233	62
	'92	—	—	—	—	—	358	8
	'93	—	—	—	—	—	—	126
	'94	—	—	—	—	—	—	10
	계	1,061	1,263	1,891	2,046	1,910	1,600	804
보리쌀		114	117	114	102	110	97	51
합 計		1,175	1,380	2,005	2,148	2,020	1,697	855

나. 農家 月別 쌀 在庫

(單位：千石)

月別	'89		'90		'91		'92	'93	'94
	計	一般米	計	一般米	計	一般米	計	計	計
1	16,852	15,930	18,384	17,012	16,524	16,453	13,558	16,453	13,558
2	14,637	13,814	16,238	15,037	14,739	13,827	11,574	13,827	11,574
3	12,353	11,651	14,019	13,006	12,293	11,296	9,559	11,296	9,559
4	10,051	9,486	11,123	10,346	9,980	8,985	7,646	8,986	7,646
5	8,189	7,698	9,109	8,458	8,422	7,321	6,209	7,321	6,209
6	6,216	6,030	7,030	6,491	6,920	5,984	4,842	5,984	4,842
7	4,976	4,620	5,227	4,798	5,600	4,758	5,600	4,758	4,758
8	3,704	3,409	3,444	3,134	4,200	3,641	4,200	3,641	3,614
9	3,884	2,760	3,036	2,805	2,854	2,403	2,706	2,403	4,128
10	31,612	26,219	30,245	—	29,434	26,619	27,273	26,619	30,433
11	28,869	26,543	26,331	—	27,253	25,949	27,253	25,949	25,723
12	22,527	21,414	20,142	—	20,643	17,720	20,643	17,720	16,344
生産量	38,892	33,985	37,362	35,699	37,004	37,390	37,023	32,981	35,154

※ '91. 10월부터는 一般·統一 구분치 없음

2. 政府糧穀 貸與·交換

가. 實施目的 및 根據

- 貸與：國民食生活의 安定을 위해 實施(糧穀管理法 第7條)
- 交換：糧穀 需給調節과 國民食生活 改善 및 糧穀節約을 위해 實施(糧穀管理法 第6條)

나. 實施方法

- 實施期間：農漁家의 生活安定等을 위하여 必要하다고 認定될 때 政府가 定하는 期間
- 支援限度量：320kg 以內(5人家族 基準)
- 償還方法：現物償還이 原則이나 現金償還도 可能
- 償還期間：2年 以內
- 償還價格：支給當時의 政府糧穀의 販賣價格과 償還 당시의 政府管理 糧穀의 買入價格과의 比率에 依함.

다. 支給 및 回收實績 總括(1980~1993)

(’94. 2. 1現在)

	支給量	回 數 量			未 回 收 量				
		既回收	今回回收	合 計	物 量			家口數 (호)	還價額 (백만원)
					期限 到來	期 限 未到來	合計		
쌀	953,535	951,791	433	952,224	1,311	—	1,311	5,723	714
참 쌀	10,810	10,774	8	10,782	28	—	28	344	18
보리쌀	148,303	148,237	10	148,247	56	—	56	309	23
밀가루	48,996	48,996	—	48,996	—	—	—	—	—
合 計	1,161,644	1,159,798	451	1,160,249	1,395	—	1,395	6,376	755

라. 年度別 貸與·交換支給 實績

(單位: 톤)

	合 計			쌀			잡 쌀			보 리 쌀		
	合計	貸與	交換	小計	貸與	交換	小計	貸與	交換	小計	貸與	交換
'80	130,665	130,665	-	75,691	75,691	-	-	-	-	54,974	54,974	-
'81	3,887	3,887	-	3,108	3,108	-	-	-	-	779	779	-
'82	321,236	180,656	140,580	318,796	178,216	140,580	-	-	-	2,440	2,440	-
'83	133,863	1,900	131,963	112,838	1,900	110,938	-	-	-	21,025	-	21,025
'84	199,834	62,309	137,525	156,030	57,288	98,742	-	3,790	7,020	32,994	1,231	31,763
'85	158,073	33,728	124,345	121,982	32,734	89,248	10,810	-	-	36,091	994	35,097
'86	104,309	21,931	82,378	104,309	21,931	82,378	-	-	-	-	-	-
'87	35,252	6,768	28,484	35,252	6,768	28,484	-	-	-	-	-	-
'88	15,801	1,502	14,299	15,801	1,502	14,299	-	-	-	-	-	-
'89	5,044	405	4,639	5,044	405	4,639	-	-	-	-	-	-
'90	4,443	1,014	3,429	4,443	1,014	3,429	-	-	-	-	-	-
'91	173	121	52	173	121	52	-	-	-	-	-	-
'92	68	68	-	68	68	-	-	-	-	-	-	-
'93	-	-	-	-	-	-	-	-	-	-	-	-
'94	-	-	-	-	-	-	-	-	-	-	-	-
合計	1,112,648	444,954	667,694	953,535	380,746	572,789	10,810	3,790	7,020	148,303	60,418	87,885

※ 밀가루는 제외

3. 政府糧穀 保管倉庫 施設現況

가. 施設 및 保管能力(全體)

○ 2級以上

	棟 數	坪 數	保管能力
	棟	千坪	千 ^M / _T
'94. 3末	6,683	716	4,281
'95. 3末	6,664	715	4,274
增(△)減	△19	△1	△7

○ 3級以下(臨時倉庫)

	棟 數	坪 數	保管能力
	棟	千坪	千 ^M / _T
'94. 3末	2,441	102	431
'95. 3末	2,513	108	454
增(△)減	72	6	23

○ 合 計

	棟 數	坪 數	保管能力
	棟	千坪	千 ^M / _T
'94. 3末	9,124	818	4,712
'95. 3末	9,177	823	4,728
增(△)減	53	5	16

나. 所有者別('95. 3月末)

○ 2級以上(우수창고)

	政 府	農 協	民 間	通 運	計
棟 數 (棟)	4	4,661	1,957	42	6,664
坪 數 (千坪)	2	472	236	5	715
保管能力(千톤)	10	2,776	1,459	29	4,274
構 成 比(%)	0.2	65.0	34.1	0.7	100

○ 3級以下(臨時倉庫)

	政府(地方)	農 協	民 間	通 運	計
棟 數 (棟)	5 (2)	540	1,996	2	2,513(2)
坪 數 (千坪)	0.3(0.1)	33	75	0.2	108(0.1)
保管能力(千톤)	1 (0.5)	145	307	1	454(0.5)
構 成 比(%)	0.2	31.9	67.7	0.2	100

○ 合 計

	政 府	農 協	民 間	通 運	計
棟 數 (棟)	9(2)	5,201	3,923	44	9,177(2)
坪 數 (千坪)	2(0.1)	505	311	5	823(0.1)
保管能力(千톤)	11(0.5)	2,921	1,766	30	4,728(0.5)
構 成 比(%)	0.2	61.8	37.4	0.6	100

※ 구성비는 보관능력 구성비율임.

다. 等級別('95. 3 月末)

○ 2級以上

	特 級	1 級	2 級	計
棟 數 (棟)	92	5,702	870	6,664
坪 數 (千坪)	36	604	75	715
保管能力 (千톤)	251	3,681	342	4,274
構 成 比 (%)	5.9	86.1	8.0	100

○ 3級以下(臨時倉庫)

	3급	等 外	새 마을	計
棟 數 (棟)	121	463	1,929	2,513
坪 數 (千坪)	9	29	70	108
保管能力 (千톤)	44	139	271	454
構 成 比 (%)	9.7	30.6	59.7	100

라. 市·道別

('95. 3末 現在)

市·道		棟 數	坪 數	保管能力	構成比
		棟	千坪	千톤	%
서	울	6	3	24	0.5
釜	山	12	2	15	0.3
大	邱	36	5	30	0.6
仁	川	128	9	45	1.0
光	州	77	9	58	1.2
大	田	28	3	16	0.3
京	畿	516	51	291	6.2
江	原	270	22	120	2.5
忠	北	469	51	314	6.7
忠	南	814	83	498	10.5
全	北	1,215	118	689	14.6
全	南	2,270	210	1,197	25.3
慶	北	1,312	131	770	16.3
慶	南	2,009	124	652	13.8
濟	州	15	2	9	0.2
計		9,177	823	4,728	100

4. 米糠處理

○ 米糠生產 與 榨油實績

(單位：噸)

年度別	米糠生產量 M/T	榨油原料	米 糠 油			脫脂糠
			食 用	非食用	計	
'80	198,314	164,944	12,297	9,304	21,601	121,825
'81	105,111	98,338	8,522	5,778	14,300	73,907
'82	96,729	92,319	8,293	5,628	13,921	68,746
'83	112,738	107,811	10,364	5,566	15,930	81,211
'84	97,210	91,667	9,071	4,676	13,747	68,402
'85	80,776	78,377	9,295	3,890	13,185	59,155
'86	154,500	151,199	15,147	8,628	23,775	113,942
'87	121,210	116,626	11,038	7,689	18,727	90,389
'88	101,692	99,080	9,238	6,366	15,604	76,598
'89	111,615	108,869	10,886	7,268	18,154	83,707
'90	131,180	123,208	11,281	8,129	19,410	97,807
'91	127,668	125,469	9,517	8,042	17,559	94,520
'92	135,403	135,236	10,573	10,397	20,970	105,336
'93	152,297	152,581	11,221	13,370	24,591	120,895
'94	136,710	136,472	10,192	10,851	21,043	108,333

5. 米糠榨油業體 現代化 推進

가. 推進背景

- 既存施設の老朽 및 零細性으로 運營難

業體數	總處理能力	業體當處理能力
60個	748 ^M /T日	13 ^M /T日

※ 生産方式：BATCH式

- '70年代 政府米糠이 多量 生産되었으나 處理 不振
 - 精製施設不備로 高級食用油 生産不可能
 - 一部工場 都心地 位置로 公害問題 發生
- ※ 政府主導로 現代化 推進 ('80~'84)

나. 推進結果

- 既存業體 60個 → 8個로 統廢合
- 處理能力向上：平均 13^M/T/日 → 業體當 50~150^M/T/日 (連續式)
- 精製施設 設置

다. 地域別 業體現況

道別	京畿	忠南	全北	全南	慶北	計
	業體名	德成產業社	新養米油	大洋脂	三和量	
位置	華城	燕岐	井州	羅州	金泉	
1日處理能力(^M /T)	100	100	100	150	150	600
年間處理能力(千 ^M /T)	30	30	30	45	45	180

- ※ 1. 江原道 所在 정남식품은 '93. 8. 2자로 廢業
 2. 慶尙南道 所在 경남유지는 '95. 2. 20자로 廢業
 3. 忠清北道 所在 동인상역은 '95. 2. 21자로 廢業

6. 糧穀搗精工場 現況

('95. 6. 30現在)

	政府糧穀搗精工場(穀協會員)		賃搗精工場	
	工場數	加工能力(年間)	工場數	加工能力(年間)
서울	2	정곡, 톤 53	3	정곡, 톤 56
釜山	7	221	7	159
大邱	4	63	93	217
仁川	9	106	184	356
光州	2	14	94	147
大田	2	14	51	40
京畿	19	149	1,464	3,382
江原	13	94	736	1,115
忠北	23	242	816	1,363
忠南	41	328	1,694	2,101
全北	46	293	1,344	3,904
全南	74	702	1,834	4,390
慶北	77	834	2,075	4,353
慶南	49	501	1,679	3,653
濟州	—	—	37	10
計	368	3,614	12,111	25,246

註:1日稼動時間 8時間,年間 300日 基準

7. 製粉工場 現況

('95. 8. 19現在)

地區別	會社名		加工能力		所在地	
			1日	年間		
京仁地區	大	韓	M/T 2,460	$千M/T$ 738	仁	川
	東	亞	580	174	仁	川
	大	鮮	520	156	서	울
	三	和	380	114	仁	川
	第	一	1,120	336	서	울
	新	韓	450	135	牙	山
	小	計	5,550	1,653		
釜山地區	東	亞	960	288	釜	山
	第	一	1,310	393	釜	山
	新	韓	420	126	釜	山
	新	極東	530	159	釜	山
	嶺	南	440	132	釜	山
	金	城	490	147	釜	山
	大	星	310	93	釜	山
	小	計	4,460	1,338		
湖南地區	韓	國	950	285	木	浦
	合	計	10,920	3,276		

※ 14個工場 11個社

8. 옥수수加工工場 現況

(’95. 8. 19 現在)

會社名	工場所在地	加工能力(年間)	
		澱粉	玉粉
		千 ^M /T	千 ^M /T
世元	釜山・서울	489	34
芳一物産	仁川	167	—
鮮一葡萄糖	仁川, 慶南蔚山	359	30
斗山穀産	京畿利川	199	66
東邦流糧(株)	京畿安山	184	25
東一穀産	京畿安山	—	14
東一産業	江原横城	—	27
韓國穀産	京畿驪州	—	5
計(8個社)		1,398	201

9. 搗精度 變遷狀況

가. 쌀

年 月 日	玄 白 率	摘 要
39. 12. 10	92%	完全白米 (10分搗)
39. 12. 11	94以上	7分搗총독부령 201號(收率 94%以下 搗精禁止)
44.	96	主要都市 市販米 檢査(5分搗)
46. 9	94	1等(7分搗)
	96	2等(5分搗)
		군정 농무부령
49.	94	7分搗
51. 12. 1	96	5分搗 (大統領令 578號 米穀搗精 및 賣買制限)
52. 11. 1	94	7分搗 (大統領令 714號로 改正)
61.	92. 5	約 9分搗
63.	93. 6	(檢査標準品으로 하고 分搗로 呼稱치 않음)
69.	92. 5	完全白米 (約 11分搗)
71.	90. 5	統一쌀에 限함.
73.	92. 5	約 10分搗
74. 12. 4	94.	7分搗

年月日	玄白率	摘 要
77. 10. 20	92	完全白米(收率 約 2%引下 10分搗)
78. 1. 21	90	市販米水準 (收率 約2% 引下)
79. 2. 5	92	完全白米 (收率 約 2%引上 10分搗)
80. 11. 1	93. 6	8分搗 (收率 約 1.6% 引上)
82. 5. 25	92	完全白米 (收率 約 1.6%引下 10分搗)
89. 1. 1	90	市販米 水準 (收率 約 2%引下 12分搗)

※ 1. 統計收率：92.9% (玄米→粃)

2. 一般流通糧穀搗精度(10分搗) 解除：'86. 11. 1

나. 보리쌀

穀 種	年 月 日	收 率	備 考
겉 보 리	61	60% 線	○ 收率 : 59% ('91年産부터 적용)
	64	60→68% 線	
	66	68→64	
	75	64→66.5	
	77. 10. 19	66.5→66	
	78. 2. 17	66→63	
	78. 12. 13	63→59	
	79. 5. 20	59→55	
	80. 9. 1	55→59	
	82. 2. 1	59→64	
	84. 1. 1	64→59	
쌀 보 리	61	74% 線	○ 收率 : 68% ('91年産부터 적용)
	64	74→78% 線	
	66	78→73	
	75	73→75	
	77. 10. 19	75→74	
	78. 2. 17	74→72	
	78. 12. 13	72→68	
	79. 5. 20	68→64	
	80. 9. 1	64→68	
	82. 2. 1	68→73	
	84. 1. 1	73→68	

10. 政府糧穀 市·道間 輸送實績

[糧穀年度 基準]

(單位：M/T)

年 度	穀 種	輸送實績	輸 送 方 法		
			輪 船	自 動 車	船 舶
'89	米 穀	312,361	123,414	186,118	2,829
	麥 類	37,710	21,485	14,954	1,271
	計	350,071 (100%)	144,899 (41.4)	201,072 (57.4)	4,100 (1.2)
'90	米 穀	295,249	63,811	227,987	3,451
	麥 類	27,599	10,412	15,567	1,620
	計	322,848 (100%)	74,223 (23.0)	243,554 (75.4)	5,071 (1.6)
'91	米 穀	178,823	37,337	138,782	2,704
	麥 類	25,619	7,015	17,635	969
	計	204,442 (100%)	44,352 (21.7)	156,417 (76.5)	3,763 (1.8)
'92	米 穀	220,189	32,421	183,618	4,150
	麥 類	30,962	4,246	25,420	1,296
	計	251,151 (100%)	36,667 (14.6)	209,038 (83.2)	5,446 (2.2)
'93	米 穀	205,189	28,499	171,964	4,726
	麥 類	27,792	2,847	24,561	384
	計	232,981 (100%)	31,346 (13.5)	196,525 (84.3)	5,116 (2.2)
'94	米 穀	234,913	26,286	205,456	3,171
	麥 類	12,464	459	11,754	251
	計	247,377	26,745	217,210	3,442

※ 期間內 到着量 基準

〔會計年度 基準〕

(單位：M/T)

年 度	穀 種	輸送實績	輸 送 方 法		
			철 도	自 動 車	船 舶
'88	米 穀	235,939	105,503	127,543	2,893
	麥 類	36,054	23,908	9,296	2,850
	計	271,993 (100%)	129,411 (47.6)	136,839 (50.3)	5,743 (2.1)
'89	米 穀	338,129	133,749	202,231	2,149
	麥 類	39,619	20,517	17,521	1,581
	計	377,748 (100%)	154,266 (40.8)	219,752 (58.2)	3,730 (1.0)
'90	米 穀	271,045	50,995	216,100	3,950
	麥 類	25,282	9,787	14,419	1,076
	計	296,327 (100%)	60,782 (20.5)	230,519 (77.8)	5,026 (1.7)
'91	米 穀	187,436	37,896	147,835	1,705
	麥 類	26,691	6,795	18,538	1,358
	計	214,127 (100%)	44,691 (20.9)	166,373 (77.7)	3,063 (1.4)
'92	米 穀	210,567	24,643	181,564	4,360
	麥 類	29,063	3,586	24,337	1,140
	計	239,630 (100%)	28,229 (11.8)	205,901 (85.9)	5,500 (2.3)
'93	米 穀	237,934	32,198	200,689	5,047
	麥 類	25,024	2,229	22,565	230
	計	262,958 (100%)	34,427 (13.1)	223,254 (84.9)	5,277 (2.0)
'94	米 穀 麥 類 計				

※ 1. 期間內 到着量 基準임(前年度 輸送道中量 包含)

2. '94會計年度基準資料는 生産하지 않음.

11. 糧穀管理 電算化 推進

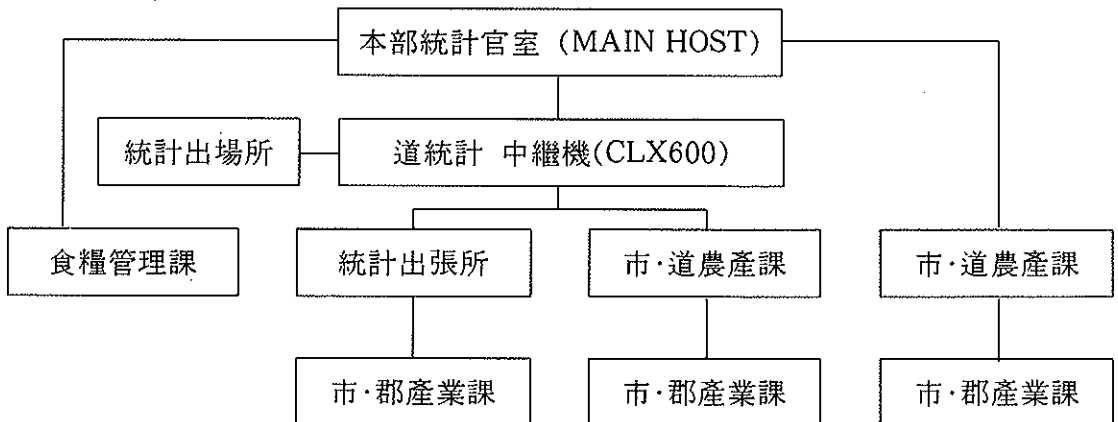
가. 電算裝備現況

器 機 名	設 置 現 況	
	場 所	數 量
마이크로級 端末機(32bit)	食糧管理課	1組
	市·道農產課	15組
行網用 多機能事務器機(AT級)	市·郡農產課	本體：412臺
		프린타：206臺
變 複 操 機 (MODEM)	糧政關聯機關	241個
	統計官室關聯	203個

나. 電算網 構成

全國 206個 市·郡 產業課(糧政係)에 電算器械을 設置하고 農水產統計出場所의 電算網에 專用回線을 連結, 統計官室(電算室)의 中繼機(C LX600)와 HOST(IBM381) 및 電算要員을 통한 資料處理(ABTCH方式)

다. 體系圖



라. 業務電算化

本部 統計官室과 協調하여 政府管理糧穀에 關聯된 需給, 賣出, 加工, 保管等 電算處理 過程을 各 業務別로 分析, FILE設計, 프로그램開發等 電算運用에 관한 全般的인 計劃을 樹立.

IX. 糧 穀 管 理 會 計



1. 沿 革

- 양곡관리특별회계법 제정(1950. 5. 8)
 - 양곡사업을 일반회계와 구분계리하여 단식부기방식 적용
 - 1962. 10. 4 동법을 폐지하고 기업예산회계법 적용

- 기업예산회계법 제정(1961. 12. 31)
 - 양곡관리특별회계를 철도, 통신, 전매 등 정부기업과 같이 기업예산회계법 적용
 - 정부기업의 합리적 경영 및 재정상태의 명확성 확보

- 양곡관리기금법 제정(1970. 8. 12)
 - 양곡관리특별회계내에 양곡관리기금을 설치하여 운용 효율성 제고
 - 수매 및 방출가격과 물량의 변동에 따른 양곡사업의 자율성과 탄력적인 운용

- 양곡증권법 개정(1993. 12. 31)
 - 양곡관리기금을 폐지하고 양곡관리사업을 양곡관리특별회계로 일원화
 - 양곡증권 및 차관양곡상환잔액이 청산될 때까지 양곡증권정리기금을 설치 운용

2. 法的根據 및 運用

구 분	양곡관리특별회계	양곡증권정리기금
○ 설 치 근 거	• 기업예산회계법 제3조	• 양곡증권법 제8조
○ 운 용		
- 편성절차	• 재정경제원 심의 • 국무회의 및 대통령승인을 얻어 정부안 확정→국회동의	• 재정경제원 협의 및 심의 • 국무회의 심의 및 대통령 승인을 얻어 확정→국회제출
- 재 원	• 양곡판매수입(신곡), 일반회계 전입금 등	• 양곡판매수입(구곡), 양곡증권, 정부출연금 등
- 용 도	• 양곡매입비, 수입양곡대, 조작비 등 양곡사업비	• 양곡증권, 차관양곡 등 부채

3. 會計制度 改編

가. 改編方向

- 양곡증권에 의존했던 양곡관리기금의 운용체계를 전면 개편
 - 양곡관리사업으로 누적된 부채(양곡증권, 차관양곡대)를 정리하기 위한 조치 강구
- “양곡관리기금”을 폐지하고 별도의 “양곡증권정리기금”을 설치 운용

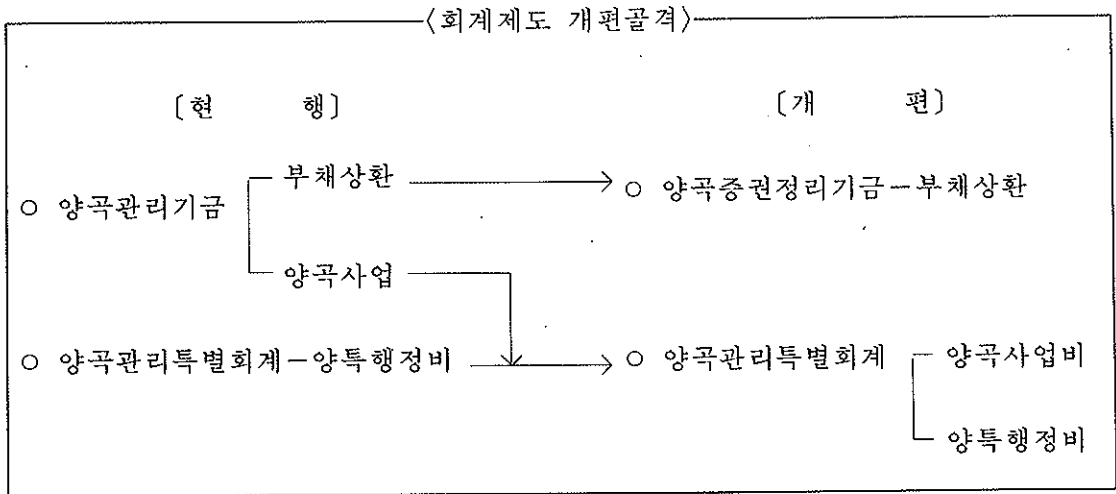
- '93년말까지 상환하지 못한 양곡증권 발행잔액과 차관양곡상환잔액이 정리 될 때까지 운용

- 부채정리 방법

- 정부 채고미 처분을 통해 우선 상환
- 나머지 부채는 재정지원 및 세계잉여금에 의거 연차적으로 정리

○ '94년도부터 새로운 양곡관리사업은 양곡관리특별회계로 운용

- 수매자금등 모든 직·간접비용은 전액 예산으로 지원



나. 糧穀管理特別會計의 豫算構造

○ 양곡관리특별회계의 자원조달 및 집행형태

- 수입 : 양곡의 판매수입과 일반회계 전입금 등으로 하고

- 세출 : 양곡매입비, 조작비 등 직접사업비와 인건비, 행정비 등 간접경비에 집행

4. '94 糧穀管理特別會計 歲入歲出 決算內譯

가. '94 糧特豫算 執行實績

(單位：千석, 億원)

區 分		'94 豫算(A)		'94 實績(B)		增減(B-A)		備考
		物 量	金 額	物 量	金 額	物 量	金 額	
歲 入	○ 糧 穀 販 賣 收 入		10,177		12,027		1,850	
	- 米 穀	6,000	9,734	6,935	11,603	935	1,869	
	- 夏 穀	521	412	453	394		△18	
	- 副 產 物		31		30		△1	
	○ 雜 收 入		548		97		△451	
	○ 一 般 會 計 轉 入 金		8,299		8,299		-	
	計		19,024		20,423		1,399	
歲 出	○ 秋 穀 買 入 費		17,126		17,287		161	
	- 當 年 產	6,000	14,257	6,000	14,287	-	30	
	- 前 年 產	385	916	390	927	5	11	
	- 農協收買差額補償	3,500	1,953	3,730	2,073	230	120	
	○ 夏 穀 買 入 費	500	792	406	629	△94	△163	
	○ 操 作 費		743		675		△68	
	○ 糧 特 行 政 費		299		272		△27	
	○ 豫 備 費		64		-		△64	
計		19,024		18,863		△161		
歲 計 剩 餘 金			-		1,560		1,560	

나. '94 歲入·歲出 決算總括

(1) 歲 入

(單位：百萬圓)

科 目	'94 豫算額	'94 收納額	增△減(%)	備 考
(損 益 計 定)	1,902,188	2,042,122	139,934 (7.4%)	
1. 營 業 收 益	1,017,729	1,202,721	184,992 (18.2%)	
○ 糧 穀 販 賣 收 入	1,017,729	1,202,721	184,992	양곡판매량 증가(계획) 6,521천석→7,388
2. 營 業 外 收 益	54,706	9,648	△45,058 (△82.4)	
○ 雜 收 益	54,706	9,648	△45,058	
3. 他 計 定 轉 入 金	829,753	829,753	—	
○ 資 本 計 定 轉 入 金	829,753	829,753	—	내부거래
(資 本 計 定)	829,947	829,947	—	
1. 內 部 資 金	47	47	—	
2. 外 部 資 金	829,900	829,900	—	수매자금지원
○ 一 般 會 計 轉 入 金	829,900	829,900	—	
歲 入 總 計	2,732,135	2,872,069	139,934 (5.1%)	

(2) 歲 出

歲 項 別	當初豫算	轉 用	豫算現額(A)
(損 益 計 定)	1,902,189	12,358 △12,358	1,902,189
糧 穀 收 買 費 (1111)	1,795,408	12,182 △12,008	1,795,582
糧 穀 販 賣 費 (1112)	435	△174	261
操 作 管 理 費 (1113)	75,250	—	75,250
機 關 運 營 (1201)	23,160	—	23,160
糧 穀 試 驗 費 (1211)	81	—	81
流 通 改 善 費 (1212)	1,269	—	1,269
訴 請 整 理 費 (1311)	2	—	2
과 오 납 반환 금 (1312)	184	△176	8
利 子 償 還 (1313)	—	176	176
豫 備 費 (9999)	6,400	—	6,400
(資 本 計 定)	829,947	—	829,947
固 定 資 產 取 得 費 (5111)	193	—	193
他 計 定 轉 出 (9111)	829,754	—	829,754
歲 出 總 計	2,732,136	12,358 △12,358	2,732,136

(單位：百萬圓)

支出額(B)	不用額(A-B)	不 用 事 由
1,886,157	16,032	
1,795,318	264	추곡매입비 등 집행잔액
142	119	정부미판매수수료 절감
67,679	7,571	양곡조작비 집행잔액-조곡공매량증가
21,577	1,583	정원 및 기준호봉미달-정원 14명결원
81	-	
1,184	85	민간단체보조금 절감
-	2	지급사유미발생
-	8	지급사유미발생
176	-	
-	6,400	지급사유미발생
829,937	10	
183	10	집행잔액
829,754	-	
2,716,094	16,042	

5. '94 糧穀證券整理基金 決算內譯

가. '94 糧穀證券整理基金 運用実績 總括

(單位：千石, 億원)

區 分		'94 計劃(修正)		'94 實 績		增 減 (B-A)
		物 量	金額(A)	物 量	金額(B)	
支 出	1. 借 款 糧 穀 償 還		701		696	△5
	○ 元 金		620		615	
	○ 利 子		81		81	
	2. 糧 穀 證 券 償 還		57,857		57,831	△26
	○ 元 金		51,585		51,585	
	○ 利 子		6,272		6,246	
	3. 操 作 費		1,282		985	△297
	4. 過 誤 納 返 還 金		53		50	△3
	5. 次 期 移 越		497		460	△37
	計			60,390		60,022
收 入	1. 糧 穀 販 賣 收 入		1,800		1,731	△69
	○ 米 穀 販 賣	3,293	1,770	2,914	1,714	
	○ 副 產 物 販 賣		30		17	
	2. 糧 穀 證 券 發 行		50,085		49,785	△300
	3. 財 政 補 填		6,787		6,787	—
	○ 財 特 會 計		5,587		5,587	
	○ 歲 計 剩 餘 金		1,200		1,200	
	4. 其 他		1,718		1,719	1
○ 前 年 度 移 越 金		1,718		1,718		
○ 雜 收 入		—		1		

나. '94 糧穀證券整理基金 運用實績

(單位：百萬圓)

區 分		'94當初計劃	'94修正計劃	'94運用實績	備 考
支 出	○ 借 款 糧 穀 償 還	65,046	70,095	69,612	
	— 元 金	56,031	61,985	61,514	
	— 利 子	9,015	8,110	8,098	
	○ 糧 穀 證 券 償 還	5,938,696	5,785,716	5,783,080	
	— 元 金	5,302,000	5,158,500	5,158,500	
	— 利 子	636,696	627,216	624,580	
	○ 操 作 費	127,453	128,238	98,489	
	○ 次 期 移 越	805	49,672	45,973	
	○ 其 他	500	5,279	5,017	
	計		6,132,500	6,039,000	6,002,171
收 入	○ 糧 穀 販 賣 收 入	271,744	179,973	173,052	
		(3,700천석)	(3,293천석)	(2,914천석)	
	○ 糧 穀 證 券 發 行	5,302,000	5,008,500	4,978,500	300억원 미발행
	○ 前 年 度 移 越 金	—	171,635	171,635	
	○ 其 他	56	192	284	
	○ 財 政 支 援	558,700	678,700	678,700	
	— 財 特 會 計	558,700	558,700	558,700	
— 歲 計 剩 餘 金	—	120,000	120,000		

다. 貸借對照表

(單位：億圓)

科 目	金 額	摘 要
1. 流 動 資 產	8,444	
○ 國 庫	460	○ '94. 12. 31 현재 한은잔고
○ 外 上 賣 出 金	45	
○ 糧 穀 在 庫	7,936	○ 쌀 4,257천석
○ 包 裝 材 料 · 副 產 物 · 其 他	3	
資 產 合 計	8,444	
1. 流 動 負 債	52,256	
○ 未 支 給 金	2,863	○ 조작비
○ 糧 穀 證 券	49,205	○ 단기 43,785, 유동성장기 5,420
○ 未 引 導 糧 穀 등	188	○ 쌀 111천석
2. 固 定 負 債	13,060	
○ 借 款 糧 穀	2,060	○ 대미 179, 대일 1,881
○ 長 期 糧 穀 證 券	11,000	
(負 債 計)	65,316	
1. 資 本 剩 餘 金	△51,976	○ 승계차손
2. 缺 損 金	△4,896	○ 당기순손실
(資 本 計)	△56,872	
負 債 와 資 本 合 計	8,444	

라. 損益計算書

(單位：億圓)

科 目	金 額	摘 要
1. 營 業 費 用	6,340	
○ 糧 穀 賣 出 原 價	6,234	○ 쌀 2,952천석
○ 精 穀 操 作 費	103	
○ 管 理 費	3	○ 보험료, 감가상각비등
2. 營 業 外 費 用	7,102	
○ 支 給 利 子	6,629	○ 양곡증권 : 6,548, 차관양곡 : 81
○ 換 差 損	207	○ 차관양곡(대미,대일)
○ 其 他	266	○ 과오납반환금, 잡손등
費 用 合 計	13,442	
1. 營 業 收 益	1,714	
○ 糧 穀 賣 出 額	1,714	○ 쌀 2,952천석
2. 營 業 外 收 益	6,832	
○ 財 政 補 填	6,787	○ 재특(5,587), 세계잉여금(1,200)
○ 糧 特 轉 入 金	2	○ 양특이월액
○ 雜 收 入 其 他	43	
3. 當 期 純 損 失	4,896	
收 益 合 計	13,442	

마. 糧穀管理事業 缺損事項

(單位：億圓)

區 分	'70-'91	'92	'93	누 계	94		
					計	糧特	基金
1. 糧 穀 管 理 缺 損	26,454	8,648	10,799	45,901	10,310	5,685	4,625
○ 糧 穀 販 賣 缺 損	24,192	8,385	10,527	43,104	10,027	5,405	4,622
○ 管 理 費	2,262	263	272	2,797	283	280	3
2. 缺 損 補 填 (差 額 收 買 補 填)	2,175	661	1,742	4,578	2,073	2,073	—
3. 金 融 費 用	26,780	4,545	5,875	37,200	6,838	2	6,836
○ 利 子	22,600	4,437	5,546	32,583	6,631	2	6,629
○ 換 差 損	4,180	108	329	4,617	207	—	207
4. 其 他 費 用	2,454	23	8	2,485	279	13	266
5. 其 他 收 益	2,529	65	35	2,629	386	342	44
計	55,334	13,812	18,389	87,535	19,114	7,431	11,683
財 政 補 填	43,250	7,300	5,394	55,944	15,086	8,299	6,787
補 填 後 缺 損	12,084	6,512	12,995	31,591	4,028	△868	4,896

※ '93년까지는 양곡관리기금임.

6. 糧穀證券

가. 年度別 糧穀證券 發行現況

(單位：億圓)

年度	當年 發行規模					發行殘額		
		短期債			長期債		短期債	長期債
		借換	新規					
'80	2,600	2,600	2,600	—	—	2,600	2,600	—
'81	3,100	3,100	2,600	500	—	3,100	3,100	—
'82	6,500	6,500	3,100	3,400	—	6,500	6,500	—
'83	5,966	5,966	6,500	△534	—	5,966	5,966	—
'84	7,760	7,760	5,966	1,794	—	7,760	7,760	—
'85	7,500	7,500	7,760	△260	—	7,500	7,500	—
'86	6,700	6,700	7,500	△800	—	6,700	6,700	—
'87	8,000	8,000	6,700	1,300	—	8,000	8,000	—
'88	14,500	9,500	5,900	3,600	5,000	16,600	11,600	5,000
'89	22,000	16,000	11,600	4,400	6,000	27,000	16,000	11,000
'90	26,420	21,000	16,000	5,000	5,420	37,420	21,000	16,420
'91	28,500	28,500	21,000	7,500	—	44,920	28,500	16,420
'92	34,093	34,093	28,500	5,593	—	50,513	34,093	16,420
'93	50,585	45,585	34,093	11,492	5,000	62,005	45,585	16,420
'94	49,785	43,785	43,785	—	6,000	62,205	43,785	16,420
'95(P)	42,205	29,700	29,700	—	12,505	53,205	29,700	23,505

나. 年度別 糧穀證券 償還現況

(單位：億圓)

年度	發行額	償 還 額			手 數 料			利子및 手數料	利 子 率 (年間)
		元 金	利 子	計	引 受	取 扱	計		
'80	2,600	2,600	452	3,052	119	1	120	572	22~26
'81	3,100	2,600	592	3,192	144	1	145	737	19.5~22
'82	6,500	3,100	581	3,681	52	1	53	634	10.0~19.5
'83	5,966	6,500	795	7,295	30	1	31	826	11~12.5
'84	7,760	5,966	699	6,665	46	1	47	746	"
'85	7,500	7,760	881	8,641	42	1	43	924	12.3~12.8
'86	6,700	7,500	946	8,446	32	1	33	979	9.9~12.05
'87	8,000	6,700	692	7,392	46	1	47	739	9.06~11.10
'88	14,500	5,900	505	6,405	38	1	39	544	9.62~12.717
'89	22,000	11,600	1,220	12,820	—	1	1	1,221	2.0~13.0
'90	26,420	16,000	2,067	18,067	—	1	1	2,068	2.0~13.0
'91	28,500	21,000	2,730	23,730	—	1	1	2,731	13.0
'92	34,093	28,500	3,704	32,204	—	1	1	3,705	12.7~13.0
'93	50,585	39,093	5,766	44,859	—	1	1	5,767	5.0~13.0
'94	49,785	51,585	6,193	57,778	52	1	53	6,246	2.0~13.33
'95(P)	42,205	49,205	6,100	55,305	—	1	1	6,194	2.0~13.33

7. 韓銀借入金 現況

(單位：億韓元)

年度	元 金			利 子			元利金 累 計 (A+B)
	借入	償還	償還殘額 (A)	發生	支給	未支給額 (B)	
'72	500	—	500	2	2	—	500
'73	500	140	860	14	14	—	860
'74	1,600	—	2,460	35	35	—	2,460
'75	2,300	—	4,760	76	76	—	4,760
'76	1,300	—	6,060	99	74	25	6,085
'77	1,500	—	7,560	121	—	146	7,706
'78	1,540	—	9,100	149	—	295	9,395
'79	2,000	2,680	8,420	171	—	466	8,886
'80	1,300	—	9,720	163	—	629	10,349
'81	2,200	—	11,920	246	—	875	12,795
'82	2,000	—	13,920	395	—	1,270	15,190
'83	2,500	—	16,420	501	—	1,771	18,191
'84	—	—	16,420	556	—	2,327	18,747
'85	—	—	16,420	537	—	2,864	19,284
'86	—	—	16,420	536	400	3,000	19,420
'87	—	—	16,420	544	750	2,794	19,214
'88	—	5,000	11,420	539	2,894	439	11,859
'89	—	6,000	5,420	302	439	302	5,722
'90	—	5,420	0	16	—	318	318
'91	—	—	—	—	318	—	—
'92	—	—	—	—	—	—	—
'93	—	—	—	—	—	—	—
'94	—	—	—	—	—	—	—
計	19,240	19,240	0	5,002	5,002	—	—

註：利子率

○ '72~'79：年 2%

○ '80以後：年5%

○ '88년부터 償還은 糧穀證券(3個月 後給式 複利 2~5%, 5年償)으로 償還

8. 一般會計 歲計剩餘金 使用實績

(單位：億圓)

年 度	總發生額	使用額	用 途	備 考
'75		309	양곡관리기금 양곡증권 원리금 상환	
'79		2,680	"	
'87		2,354	"	
'88		7,612	"	
'89		4,500	"	
'90		2,500	"	
'92	10,412	4,300	"	
'93	7,022	997	"	
'94	5,548	1,200	양곡증권정리기금 양곡증 권 원리금 상환	'94.11.22 수입
'95	13,062		"	

※ '95 사용액은 미확정됨

9. 收買資金 執行實績

가. 秋 穀

(單位：千石/億圓)

年 產 別	쌀		雜 穀		計	
	物 量	金 額	物 量	金 額	物 量	金 額
'80	3,789.7	3,203.4	0.4	0.3	3,790.1	3,203.7
'81	6,353	6,112			6,353	6,112
'82	7,577	7,676			7,577	7,676
'83	8,468	8,299			8,468	8,299
'84	8,436	8,646			8,436	8,646
'85	7,567	8,222			7,567	8,222
'86	6,186	7,174			6,186	7,174
'87	5,473	7,409			5,473	7,409
'88	6,718	10,643			6,718	10,643
'89	11,748	21,065			11,748	21,065
'90	8,357	16,100			8,357	16,100
'91	7,489	15,656			7,489	15,656
'92	7,098	16,080			7,098	16,080
'93	6,477	15,404			6,477	15,404
'94	6,000	14,286			6,000	14,286
'95						

※ '94년 부터는 糧穀管理 特別會計

나. 夏 穀

(單位：千石/億원)

	보		리				밀		計	
	大 麥		稞 麥		計		數 量	金 額	數 量	金 額
	數 量	金 額	數 量	金 額	數 量	金 額				
'80	1,034	522	1,962	995	2,996	1,517	492	176	3,488	1,693
'81	829	433	2,119	1,222	2,948	1,655	305	121	3,253	1,776
'82	771	497	2,236	1,483	3,007	1,980	364	170	3,371	2,150
'83	1,147	753	2,514	1,645	3,661	2,398	748	353	4,409	2,751
'84	903	608	2,200	1,476	3,103	2,084	—	—	3,103	2,084
'85	721	516	993	699	1,714	1,215	—	—	1,714	1,215
'86	335	258	873	666	1,208	924	—	—	1,208	924
'87	538	474	363	300	901	774	—	—	901	774
'88	523	464	328	289	851	754	—	—	851	753
'89	512	500	238	232	750	732	—	—	750	732
'90	508	559	107	118	615	677	—	—	615	677
'91	392	519	98	127	490	646	—	—	490	646
'92	339	470	252	344	591	814	—	—	591	814
'93	240	349	260	372	500	721	—	—	500	721
'94	181	285	225	344	406	629	—	—	406	629
'95										

※ '94부터는 糧穀管理特別會計

10. 操作費 執行實績

(單位：百萬圓)


	'88	'89	'90	'91	'92	'93	'94
合計	76,308	94,351	135,455	130,483	168,363	197,678	162,249
1. 保管料							
○ 農協	20,881	24,753	41,182	44,132	53,320	60,388	41,762
○ 穀協	11,666	15,005	23,179	24,080	27,433	41,494	28,763
○ 大韓通運	347	446	579	621	784	832	592
○ 其他	5,444	5,892	8,843	9,450	11,039	3,536	3,803
計	38,338	46,096	73,783	78,283	92,576	106,250	74,920
2. 加工賃							
○ 農協	65	44	73	—	4,322	726	648
○ 穀協	21,419	28,256	35,126	31,734	38,416	49,631	43,697
○ 其他	—	1	1	—	—	—	—
計	21,484	28,301	35,200	31,734	42,738	50,357	44,345
3. 運搬料							
○ 農協	219	212	508	390	1,683	636	1,098
○ 穀協					178	2	17
○ 大韓通運	8,521	9,675	10,521	8,187	10,742	12,769	13,146
○ 其他	115	170	138	82	108	176	182
計	8,855	10,057	11,167	8,659	12,711	13,583	14,443
4. 保險料							
○ 農協	129	131	253	306	778	748	488
5. 上・下車料							
○ 農協	2,945	3,832	6,661	4,974	8,217	13,642	16,142
○ 穀協	2,736	3,270	4,329	3,279	4,843	8,528	7,490
○ 大韓通運	745	931	810	724	1,413	1,074	1,043
○ 其他	1,062	1,706	3,222	2,414	4,870	2,197	2,501
計	7,488	9,739	15,022	11,391	19,343	25,441	27,176
6. 其他							
○ 農協	5	4	4	75	130	10	540
○ 穀協	7	2	4	12	28	46	47
○ 大韓通運	2	—	16	1	46	2	17
○ 其他	—	21	6	22	13	1,241	273
計	14	27	30	110	217	1,299	877

11. 借款糧穀 現況

區 分		借款內容		借 款 條 件				'94말까지 償還 및 殘額	
		物 量	金 額	据置 期間	償還 期間	利子率		元金償還額	元金殘額
						据置	償還		
		천톤	천 \$	년	년	%	%	천 \$	천 \$
對	'70 PL480 현미	270	39,395	10	31	2	3	33,980	5,415
美	'71 PL480 현미	200	29,261	10	31	2	3	24,113	5,148
借	'76 PL480 현미	121	26,231	10	31	3	3	14,242	11,989
款	小 計	591	94,887					72,335	22,552
									(179억원)
			백만 ¥					백만 ¥	백만 ¥
대	'80 일본 현미	71	6,318	10	20	2	3	1,264	5,054
일	'80 일본 현미	88	8,219	10	20	2	3	1,644	6,575
借	'80 일본 현미	151	14,143	5	10	2	3	12,728	1,414
款	'81 일본 현미	537	53,009	5	10	2	3	42,407	10,602
	소 계	847	81,689					58,043	23,645
									(1,881억원)
합	計	1,438							(2,060억원)

※ ()내 원화 표시액의 환율은 1 \$ = 791.80, ¥ = 7.9542원임

X. 農協의 糧穀事業現況



1. 農協保有一般벼 公賣現況

基本方向 및 目的

- 산지에서 원료곡 상태로 판매함으로써 民間流通機能 活性化에 기여
- 一般競爭入札을 통하여 미질에 상응하는 가격으로 판매
- 搗精業體간 自由競爭으로 소비자 기호에 부응하는 品質向上 유도
- 收買穀의 정가판매에 대한 농민불만 완화
- 穀價調節用 양곡의 지속적인 판매를 통한 穀價調節業務의 效率的 추진
- 정가매출이 아닌 시가판매와 조기판매로 정부양곡 결손축소

○ 公賣量 및 公賣價格

年 度	年 產	公 賣 量	公賣期間	平 均 公 賣 價 格	
				粗穀 40kg	精穀 80kg
		천석		원	원
'92	'91	1,000	'92. 4~ 7	34,738 (33,483)	100,663 (99,600)
'93	'92	2,500	'93. 4~10	34,738 (33,483)	101,066 (96,600)
'94	'93	8,058	'94. 1~10	36,719 (34,859)	106,166 (101,000)
	'92	624	'94. 5~10	29,379 (32,339)	85,777 (94,000)

()는 政府糧穀 放出價格

○ 業體別 公賣內譯

年度	落 札 人 員				落 札 數 量			
	計	農協	穀物協會	加工協會	計	農協	穀物協會	加工協會
	명				천석			
'92	604 (100)	282 (47)	47 (8)	275 (45)	1,000 (100)	501 (50)	81 (8)	418 (420)
'93	1,477 (100)	592 (40)	251 (17)	634 (43)	2,500 (100)	1,134 (45)	429 (17)	937 (38)
'94	4,974 (100)	1,890 (38)	1,296 (26)	1,788 (36)	8,682 (100)	3,514 (40)	2,424 (28)	2,744 (32)

註：()는 構成比

2. '94년도 農協保有一般벼 公賣 推進現況

● 公賣實施期間 및 公賣實績

- 公賣實施 期間 : '94. 1. 26(1차) - 10. 18(20차)
- 公賣實績

(千石)

項 目		引 受 量	販 賣 量	政府在引度量	在庫(移越量)
'94年産 農協收買穀		3,500	3,486		14
政府 引 受 穀	'92年産	1,500	624	300	576
	'93年産	5,470	4,572		898
	小計	6,970	5,196	300	1,474
合 計		10,470	8,682	300	1,488

● 市·道別 落札現況

【93年産】

(粗穀 40kg/가마, 원)

市道別		公賣畝수	上 場 量	落 札 量	落札率	平均單價
京	畿	18	7,364,511	5,508,900	74.8	39,034
江	原	16	1,895,267	1,232,000	65.0	36,007
忠	北	19	5,423,900	2,322,388	42.9	36,849
忠	南	19	9,698,186	7,201,000	74.3	37,481
全	北	19	11,369,000	6,383,985	56.2	36,879
全	南	19	13,048,596	7,672,204	57.2	36,720
慶	北	19	15,026,321	5,290,000	35.2	34,547
慶	南	19	9,511,140	4,678,245	49.2	35,116
計		20	73,336,921	40,288,722	54.9	36,719

【92年産】

(粗穀 40kg/가마, 원)

市道別		公賣畝수	上 場 量	落 札 量	落札率	平均單價
京	畿	18	7,364,511	5,508,900	74.8	39,034
江	原	16	1,895,267	1,232,000	65.0	36,007
忠	北	19	5,423,900	2,322,388	42.9	36,849
忠	南	19	9,698,186	7,201,000	74.3	37,481
全	北	19	11,369,000	6,383,985	56.2	36,879
全	南	19	13,048,596	7,672,204	57.2	36,720
慶	北	19	15,026,321	5,290,000	35.2	34,547
慶	南	19	9,511,140	4,678,245	49.2	35,116
計		20	73,336,921	40,288,722	54.9	36,719

3. 農協共販場 系統米 事業實績

3. 農協共販場系統米 事業實績

(單位：石)

年度 \ 月	1月	2月	3月	4月	5月	6月
'85	42,403	35,293	30,206	49,145	35,985	30,004
'86	50,932	54,228	49,906	59,018	67,225	45,320
'87	37,012	52,496	64,356	77,958	47,373	36,941
'88	97,573	82,183	48,752	113,528	125,459	138,524
'89	109,525	101,313	114,470	117,551	93,457	92,663
'90	45,151	56,812	53,065	73,678	45,358	39,169
'91	65,481	40,873	49,292	56,849	56,013	46,672
'92	46,644	42,958	64,544	61,845	53,259	59,402
'93	50,694	48,086	70,448	71,498	60,052	73,037
'94	51,038	48,508	68,227	70,332	59,923	80,532

(單位：石)

7月	8月	9月	10月	11月	12月	計
37,380	9,501	23,095	30,918	42,579	66,143	463,652
43,320	39,826	35,619	40,003	43,592	52,547	581,524
49,575	40,975	49,800	45,791	32,357	115,912	650,546
122,802	91,553	53,244	44,240	34,652	82,766	1,035,276
95,668	87,146	79,395	109,764	48,299	53,790	1,103,041
28,556	16,483	27,090	36,448	55,435	42,377	519,662
61,347	53,098	50,480	58,501	52,815	56,672	653,093
63,298	72,375	80,537	73,261	78,838	76,484	773,445
57,004	80,024	78,103	61,007	89,073	71,077	810,103
53,239	82,114	80,504	63,295	90,955	75,222	823,889

◎ 回次別, 業體別 落札現況

【93年産】

(粗穀 40kg/가마, 원)

回次	合 計			農 協			民 間		
	業體	落札量	單 價	業體	落札量	單 價	業體	落札量	單 價
1	398	3,234,264	36,740	189	1,727,848	36,977	209	1,506,416	36,510
2	398	3,564,000	36,150	166	1,602,749	36,296	232	1,961,251	36,031
3	275	2,155,000	36,256	105	852,582	36,641	170	1,302,418	36,004
4	259	1,999,893	36,365	95	373,050	36,776	164	1,198,843	36,090
5	194	1,543,000	36,222	42	373,000	36,248	152	1,170,000	36,214
6	256	2,294,986	36,856	87	841,272	37,256	169	1,453,714	36,625
7	288	2,782,572	37,106	90	983,245	37,566	198	1,799,327	36,854
8	133	1,221,000	35,956	31	333,000	35,788	102	888,000	36,019
9	126	1,200,000	40,860	47	516,330	41,497	79	683,670	40,378
10	365	3,416,517	39,601	147	1,662,480	40,367	218	1,754,037	38,874
11	496	4,234,631	37,902	246	2,297,102	38,423	250	1,937,529	37,283
12	393	3,186,184	36,800	181	1,518,212	37,318	212	1,667,972	36,328
13	260	2,082,000	35,577	103	944,000	35,719	157	1,138,000	35,459
14	205	1,514,725	35,426	91	698,725	35,931	114	816,000	34,994
15	253	1,866,657	34,781	81	533,657	35,227	172	1,333,000	34,603
16	292	2,019,343	34,752	99	730,000	34,707	193	1,289,343	34,785
17	185	1,033,950	34,771	43	239,950	35,049	142	794,000	34,687
18	114	532,000	34,368	29	124,000	34,580	85	408,000	34,304
19	69	264,000	34,406	8	34,000	33,599	61	230,000	34,526
20	23	144,000	34,124	9	46,000	35,356	14	98,000	33,545
計	4982	40,288,722	36,719	1889	16,859,202	37,271	3093	23,429,520	36,320

【92年産】

(粗穀 40kg/가마, 원)

回次	合 計			農 協			民 間		
	業體	落札量	單 價	業體	落札量	單 價	業體	落札量	單 價
1	63	463,000	33,913	10	82,000	34,151	53	381,000	33,862
2	90	673,000	33,237	20	128,000	33,172	70	545,000	33,252
3	25	170,000	32,575	6	36,000	32,478	19	134,000	32,601
4	10	62,000	31,977	1	5,000	32,307	9	57,000	31,948
5	40	280,000	26,993	13	107,000	26,337	27	173,000	27,398
6	109	480,000	26,127	49	224,000	26,050	60	256,000	26,194
7	67	307,000	26,161	7	46,000	25,951	60	261,043	26,198
8	56	218,000	26,176	7	26,000	26,088	49	192,000	26,189
9	62	239,000	26,197	4	14,000	26,186	58	225,000	26,198
10	66	228,000	26,210	9	43,000	25,997	57	185,000	26,260
計	588	3,312,043	29,379	126	711,000	28,673	462	2,409,043	29,588

4. 콩基金造成 및 使用現況

		'84	'85	'86	'87	'88	'89
物 量	○ 販 賣 量	^{M/T} 117,874	136,344	145,742	171,767	161,318	181,900
	— 輸 入 量	114,952	123,260	125,537	149,573	145,547	151,900
	— 國 產 量	2,922	13,084	20,205	22,194	15,771	30,000
		百萬원					
○ 總 賣 出 額 (A)		51,713	60,104	68,854	83,644	74,739	76,000
○ 販 賣 原 價 (B)		39,414	44,002	49,005	55,044	51,749	78,000
○ 造 成 額 (A - B)		12,299	16,102	19,849	28,600	22,990	△2,000
前 期 移 越		—	—	—	—	5,067	8,786
○ 合 計		12,299	16,102	19,849	28,600	28,057	6,786
— 增 產 支 援		4,439	4,277	4,024	6,057	4,433	6,567
— 都 賣 市 場 建 設		—	—	2,495	—	—	—
— 豆 類 研 究 支 援		—	—	—	3,590	17	—
— 食 品 研 究 所		—	—	—	8,000	—	219
— 農 地 購 入 資 金		—	—	—	5,000	—	—
— 次 年 增 產 支 援		—	—	—	—	—	—
— 法 人 稅		1,056	—	—	886	1,821	—
— 糧 穀 基 金 拂 入		6,804	11,825	13,330	—	—	—
— 農 安 基 金 拂 入		—	—	—	—	13,000	—
合 計		12,299	16,102	19,849	23,533	19,271	6,786
— 次 年 移 越		—	—	—	5,067	8,786	—

註：'89.2月부터는 農協에서 徵收하던 콩基金徵收制度를 廢止하고 農水產物

價格安定事業으로 轉換하여 農水產物流通公社에서 運用

※ 畚增産 支援事業 執行内譯

			'87 實 績		'88 實 績	
			支援内容	所 要 額	支援内容	所 要 額
資 材	採 種 圃	種 子 代	%	百萬元		
		肥 料 代	100	92	100	90
		小 計	100	127	100	126
支 援	一 般 圃	種 子 代		219		216
		肥 料 代	80	2,219	80	2,436
		小 計	50	1,814	50	1,423
	地		4,033		3,859	
		計		4,252		4,075
教 育 奨 弘 報				35		101
多 收 穫 示 範 圃			個所 2,007	105	495	27
增 産 施 賞			點 58	35	162	80
計				175		208
出 荷 場 奨 勵 金			원/60kg 5,000	1,621	—	—
海 外 冬 季 増 殖				—	230 ^M /r 500台	—
其 他 増 産 支 援 費				9	(50%)	150
合 計				6,056		4,433

XI. 財政借款與米穀貸與



1. 年度別財政借款狀況(協定基準)

1. 年度別 財政借款 狀況 (協定基準)

年度	區 分	PL480(1) 借款(CLCC)			
		쌀	밀	옥 수 수	計
'69	數 量	345	280	270	895
	協 定 額	60,200	17,800	11,900	89,900
'70	數 量	270	—	—	270
	協 定 額	40,500	—	—	40,500
'71	數 量	400	399	67.5	866.5
	協 定 額	58,500	24,600	6,400	89,500
'72	數 量	500	1,292	390	2,182
	協 定 額	73,000	82,900	22,300	178,200
'73	數 量	277	186.4	67.1	530.5
	協 定 額	101,000	17,200	4,800	123,000
'76	數 量	165.2	603	—	168.2
	協 定 額	39,800	85,460	—	125,260
'77	數 量	—	410	—	410
	協 定 額	—	43,830	—	43,800
'78	數 量	—	200	275	475
	協 定 額	—	27,280	32,220	59,500
'79	數 量	—	140	80	220
	協 定 額	—	19,300	8,600	27,900
'80	數 量	—	74	84	158
	協 定 額	—	12,500	10,000	22,500
'81	數 量	—	154	—	154
	協 定 額	—	27,000	—	27,000

單位：數量：千噸
金額：千\$

PL480無償 (L. C. S) 小 麥	AID/L 米穀借款	日 本 貸 借 款	備 考	
370	—	333		
23,600	—	53,620		
650	—	300		
35,400	—	44,400		
242	282	600		
15,000	49,000	79,782		
—	100	—		
—	17,000	—		
—	95	150		PL480 밀, 옥수수 : '73년에 執行 쌀 : '75 "
—	25,000	29,000		
—	—	—		玄米 50 M/T 77년에 執行 밀 103 M/T "
—	—	—		
—	—	—		○ 70千噸 : 6,318,121 ¥ ○ 88千噸 : 8,218,689 ¥ ○ 150千噸 : 14,142,339 ¥
—	—	—		
—	—	—		
—	—	—		
—	—	308		
—	—	(¥28,679,149)		
—	—	525		
—	—	(¥53,009,268)		

2. 財政借款 細部内譯

가. PL480(1) 協定狀況

協定區分	玄 米		밀		옥수수		原 棉	
	數量	金額	數量	金額	數量	金額	數量	金額
'69PL480(1)協定	千톤	千\$					千俵	千\$
'68.10.23	245	41,700	—	—	—	—	—	—
'69. 2.26	—	—	280	17,800	270	11,900	—	—
'69. 4. 8	100	18,500	—	—	—	—	—	—
'70. 3.20	270	40,500	—	—	—	—	—	—
'71. 1.28	—	—	139	8,400	—	—	—	—
'71. 1.29	200	29,300	—	—	—	—	—	—
'71. 4.12	—	—	260	16,200	67.5	4,500	—	—
'71. 5. 6	—	—	—	—	—	1,900	—	—
'71.11. 7	200	29,200	—	—	—	—	—	—
'72PL480(1)協定								
當 初 '72. 2.14	500	73,000	750	44,100	160	8,900	150	24,000
1次修正 '75. 5.19	500	73,000	1,092	64,700	240	13,300	150	24,000
			(342)	(20,600)	(80)	(4,400)		

※ ()는 最終修正分과의 差임.

協定區分	玄 米		밀		옥수수		原 棉	
	數量	金額	數量	金額	數量	金額	數量	金額
	千石	千\$					千俵	千\$
2次修正'72.10.20	500	73,000	1,292	81,400	390	22,300	150	24,000
			(200)	(16,700)	(150)	(9,000)		
3次修正'72.12. 8	500	73,000	1,292	82,900	390	22,300	150	24,000
				(1,500)				
'73PL480(1)協定 當 初 '73. 4.12	—	—	600	53,700	200	14,400	175	27,100
2次修正'73. 5.29	140	32,000	600	53,700	200	14,400	175	27,100
2次修正'74.12. 7	60	22,800	600	53,700	200	14,400	175	27,100
	(△80)	(△9,220)						
3次修正'75. 2.26	122.5	46,800	435	38,900	200	14,000	175	27,100
	(62.5)	(24,000)	(△165)	(△14,800)				
4次修正'75. 3.13	185	70,800	380	30,900	85	6,000	125	19,100
	(62.5)	(24,000)	(△55)	(△8,000)	(△115)	(△14,800)	(△50)	(△8,000)
5次修正'75. 5.27	220	82,000	306	24,900	85	6,000	85	13,100
	(35)	(12,000)	(△74)	(△6,000)			(△40)	(△6,000)
6次修正'75. 7. 1	277	101,000	186.4	17,200	67.1	4,800	22.4	3,800
	(57)	(18,200)	(△119.6)	(△7,700)	(△17.9)	(△1,200)	(△62.6)	(△9,300)

協定區分	玄 米		밀		옥수수		原 棉	
	數量	金額	數量	金額	數量	金額	數量	金額
	千噸	千\$					千俵	千\$
'76PL480(1)協定								
當 初'76. 2.28	58	14,500	200	30,200	—	—	58	18,100
1次修正'76. 4. 9	115.2 (57.2)	27,900 (13,400)	400 (200)	58,700 (28,500)	—	—	58	18,100
2次修正'76. 8. 9	115.2	27,900	500 (100)	72,700 (14,700)	—	—	58	18,100
3次修正'76.12.22	165.3 (5.0)	39,800 (11,900)	603 (103)	85,469 (12,760)	—	—	88 (80)	28,740 (10,640)
'77PL480(1)協定								
當 初'77. 7.21	—	—	410	43,800	—	—	—	—
1次修正'78. 7.18	—	—	610 (200)	71,080 (27,280)	275	32,220	—	—
'79PL480(1)協定								
當 初'79. 6. 7	—	—	140	19,300	80	8,600	35	12,100
1次修正'80. 1.25	—	—	214 (74)	31,800 (12,500)	164 (84)	18,600 (10,000)	57 (22)	19,600 (7,500)
'81PL480(1)協定								
'81. 5.18	—	—	150	27,000	—	—	—	—

<備 考> 1. '69PL480(1)協定分은 當該年度分 協定狀況이며
'72PL480(1)協定分 以後는 協定累計임.

2. 導入條件

- 10年据置, 30年均分償還
- 利子: 据置期間 2%, 償還期間 3% ('69年分 2.5%)

나. AID 借款內譯

協 定 日 字	玄 米		備 考
	數 量	金 額	
○ '71AID 쌀 借款	千톤	千\$	
'71. 3.16	200	35,000	
'71. 6.24	82	14,000	
○ '72AID 쌀 借款			
'72. 2.14	100	17,000	
○ '73AID 쌀 借款			
'73. 2.28	95	25,000	

다. 日本쌀 借款內譯

	玄 米		備 考
	數 量	金 額	
	千 噸	百 萬 円	
○ '69日本쌀現物借款 '69. 3.11	333		○ 現物 償還條件 ○ 1980년부터 2000년까지 每年 16,650톤씩 償還
○ '70日本쌀現物借款 '70. 2.10	300		○ 現物 償還條件 ○ 1981~2000년까지 每年 原穀：15,000톤 利子：4,500톤씩 償還
○ '71糧穀年度分 日本쌀借款 '70.12.11	400		○ 円貨 償還條件 ○ 10年据置 20年均分
'71. 7.13	200		○ 据置期間 2%, 償還期間 3%
○ '73日本쌀借款 '73. 3.31	150	7,650	○ 10年据置 20年均分 ○ 据置期間 2%, 償還期間 3%
○ '80日本쌀借款	158	14,537	○ 10年据置 20年均分償還 ○ 据置期間 2% ○ 償還期間 3%
	150	14,142	○ 5年据置 10年均分 償還 ○ 据置期間 2% ○ 償還期間 3%
○ '81日本쌀借款	525	53,009	○ 5年据置 10年均分 償還 ○ 据置期間 2% ○ 償還期間 3%

3. 外國쌀 輸入條件

가. 日本 쌀

(1) 現物償還條件

	'69	'70
1. 契約 日 字	'69. 3.11	'72. 2.10
2. 實 輸 入 量	333,000톤	301,325톤
(金 額)	(53,619,660 \$)	(44,596,102 \$)
3. 契 約 者		
日 本	食糧廳經理部長	左 同
韓 國	駐日購買官	"
4. 引 受 渡 條 件	日本積出港船積渡	"
5. 償 還 條 件	据置期間 10年	"
	償還期間 20年	"
6. 貸 付 手 數 料	300萬弗	270萬弗
7. 償 還 期 間 利 子	無	1.5%現物
8. 償 還		
가. 年 度	1980~1999	1981~2000
나. 償 還 量 (玄 米)	每年 16,650톤	每年 19,500톤
		(利子 4,500톤)
다. 品 種	韓國產米穀(日本種)	左 同
라. 引 受 渡	日本港口到着	"

(2) ㄱ貨 償還條件

	'71		'73	'80		'81	
1. 契約日字	'70.12.11	'71.7.13	'73.3.31	'80.7.9	'80.8.8	'80.12.22	'81.4.6
2. 契約者							
韓國側	駐日 購買官	"	農林水産部 次官	駐日 購買官	左同	左同	左同
日本側	食糧廳 總理部長	"	食糧廳 長官	左同	"	食糧廳 總理部長	"
3. 契約量	千톤 400	千톤 200	千톤 150	千톤 70 (FOB톤당 88,800ㄱ)	千톤 80 (FOB톤당 94,000ㄱ)	千톤 150 (FOB톤당 94,000ㄱ)	千톤 525 (FOB톤당 98,000ㄱ~ 111,200ㄱ)
實導入量	톤 401,434	톤 201,087	톤 150,398	톤 70,138	톤 88,092	톤 150,450	톤 526,105
金額	千\$ 61,655	千\$ 32,072	千\$ 25,952	千\$ 27,580	千\$ 37,576	千\$ 67,353	千\$ 259,507
	百萬ㄱ 19,015	百萬ㄱ 9,381	百萬ㄱ 7,670	百萬ㄱ 6,318	百萬ㄱ 8,218	百萬ㄱ 14,142	百萬ㄱ 53,009
4. 引受渡條 渡件	日本積出 港船積渡	左同	左同	左同	左同	左同	左同
5. 償還條件	10年据置	"	"	10年据置 20年均分 ㄱ貨償還	10年据置 20年均分 ㄱ貨償還	5年据置 10年均分 ㄱ貨償還	
	20年均分 償還						
6. 利子	据置期間 2%						
	償還期間 3%						

나. 美國產 玄米

(1) PL 480(1) 輸入玄米

- 償還期間：10年据置 均分 償還
- 利 子：据置期間 2%
償還期間 3%('69協定分 2.5%)

(2) AID/L 輸入玄米

- 償還期間：10年据置 30年
年2回 均分 償還
- 利 子：据置期間 2%
償還期間 3%

4. 輸入쌀 償還現況

가. 對美 借款

導入 年度	契 約		實 輸 入	償 還			備 考
	數 量	單 價		期 間	'94까지累計	殘 額	
'70	千톤 玄 米 270		269,873.637톤 (39,395千\$)	1980 ~2010	千\$ 33,980	千\$ 5,415	
'71	玄 米 200		199,884,369톤 (29,261千\$)	1981 ~2011	24,113	5,418	
'76	玄 米 120		120,968,500톤 (26,231千\$)	1986 ~2016	14,242	11,989	

나. 對日 借款

輸入 年度	契 約		實 輸 入	償 還			備 考
	數 量	單 價		期 間	'92까지累計	殘 額	
'69	千톤 玄 米 333		톤 333,268. (53,619.268 千\$)	1980 ~ 1999	完 了 톤 (15,631百萬원)	-	○ 實輸入 全額을 借 款管理特別會計(財 務部)에 早期 償還 ('69. 7~'70. 8) ○ 當初現物償還 條件 을 當分間 現金 (¥)償還키로 兩國 間 合意('80. 4. 9)
'70	玄 米 300		301,325 (44,400千\$)	1981 ~ 2000	完 了 現金 44,042.764 現金 38,077千\$ (12,741百萬원)		○ 現物을 日本에 直 接償還('84. 7~10) 現金은 財務部로 早期 償還('70. 10 ~'71. 7) ○ 當初 現物償還 條件 을 現金(¥)償還키 로 함.('80. 4. 19)
'71	玄 米 600		602,521 (61,655千\$)	1982 ~ 2001	完 了		○ 實輸入金 全額 財務部 로 早期 償還 完了

輸入 年度	契 約		實 輸 入	償 還			備 考
	數 量	單 價		期 間	'94까지累計	殘 額	
'73	千 噸 玄 米 150		噸 150,398 (7,670百萬₩)	1984 ~2003	完 了	百 萬 ₩ -	○ 實輸入金 全額을 日本産 玄米 借 款轉貸協約書 ('73. 11. 23)에 依據 財務部로 償還完了
'80	玄 米 158		158,730 (14,537百萬₩)	1991 ~2010	2,908	11,629	
	玄 米 150		150,450 (14,142百萬₩)	1986 ~1995	12,728	1,414	
'81	玄 米 425		玄 米 425,866 (41,862百萬₩)	1987 ~ 1996	42,407	10,602	
	白 米 100		白 米 100,240 (11,147百萬₩)				

5. 對 印 尼 韓 國 產 쌀 貸 與

(1) 物 量 : 70,000톤(若 49百萬石)

(噸當 基準單價 : FOB 320 \$)

(2) 品 種 : '76年產 統一 또는 維新

(3) 貸 與 條 件

(가) 期 間 : 5年 据 置 10年 分 割 償 還

(나) 利 子 (現 物) : 据 置 期 間 2%

償 還 期 間 3%

(4) 船 積

(가) 期 間 : '77. 12 ~ '78. 1 (12月 33,600톤, 1月 36,400톤)

(나) 船 舶 : 韓 國 船 舶 과 印 尼 船 使 用

(12月 船 積 分 全 量 韓 國 船 舶 使 用)

(다) 引 渡 : 積 出 港 船 積 渡 (FOB)

(5) 償 還

(가) 品 種 : 印 尼 產 으 로 서 韓 國 產 과 類 似 한 것

(나) 償 還 期 間 : 1983年 ~ 1991年 (每 年 3月 ~ 6月)

(다) 引 受 渡 : 韓 國 港 에 있 어 서 의 本 船 積 載 渡 (CIF)

(6) 經費負擔

引渡 및 償還時 港口地保管, 荷役, 海送料 等은 印尼側 負擔

※ 貸與時 國內港灣操作 및 輸送費...385千\$ (噸當 5.5\$)

(7) 早期償還

- 印尼의 '80年產 米穀豐作과 우리나라의 米穀需給 事情을 勘案 早期償還
合意 ('80. 11. 7)
- 償還期間 : 1980 12~81. 1
- 穀種 및 年產 : 臺灣產 逢萊米
- 數量 : 74,000噸(元利合計)

6. 玄米 購買價格 比較(借款分은 除外)

年度	導入先	資金別	供給商社	購買量	噸 當 價 格 (FOB)		
					購買價(A)	時勢(B)	A-B
			천톤				
		PL 480	Connell	252	145.82		
		AID/L	"	172	146.38		
		PL 480	ConTI	28	145.80		
'71	美國	AID/L	"	216	145.50		
		PL 480	Wood	3	145.96		
		AID/L	"	21	144.25		
		計		691	145.79	179.05	
'72	"	PL/480	Connell	273	147.75		
		"	Conti	47	146.24		
		計		320	147.75	194.93	
'73	"	PL/480	Connell	69	276.60		
		AID/L	"	160	239.95		
		KFX	"	75	128.33		
		PL480	Conti	24	250.50		
		計		328		383.90	
'74	"	KFX	Connell	368	435.70		
		"	Conti	62	468.40		
		計		430	440.46	507.49	


註：국제시세는 년평균가격(FAS)임.

年度	導入先	資 金 別	供給商社	購 買 量	毛 當 價 格 (FOB)		
					購買價(A)	時勞(B)	A-B
'75	美國	PL 480	Connell	千 噸 240	343.63	350.11	
		"	Rioel and	11	377.72		
		"	URGM	55	257.64		
		計		316	330.33		
'76	美國	PL480	Connell	93	231.17	235.99	
		"	URGM	29	216.88		
		"	The East	2	201.06		
		計		123	227.86		
'77 '79	美國 日本	PL480	Connell	62	192.46	359.17(77) 309.77(79)	
		KFX		250	265.90		
	美國	"	Contiental	35	256		
		"	Pacific	8	272.50		
		"	Connell	253	274.50		
	計		296	272.26			
'80	泰國	KFX(참쌀)		10	307	401.37	
	美國	KFX	RIKRMI	60	310		
		"	"	274	308		
		GSM101	Connell	144	398		
		計		474	335.59		
	泰國 (白米)	KFA	Chai Ya Porn	10	307		

註：國際時勢는 年平均價格(FAS)임.



XII. 國際穀物需給 及 價格



1. 國際穀物 需給 및 價格動向

가. '94/'95 國際穀物 需給現況('94. 12 USDA 發表)

- 生産 : '93년에는 세계기상이변으로 흉작이었으나, '94년에는 기상상태가 양호하고 특히 미국이 콩·옥수수등에서 대풍작을 이루어 전체적으로는 전년대비 3.6% 증가('93/'94 : 1,813백만톤 → '94/'95 : 1,879)
- 밀 : 알젠티, EU, 동구가 소폭增加한 반면, 호주, 캐나다, 구소련등이 큰폭으로 減少하여, 全體的으로 전년대비 5.7% 減少
- 옥수수 : 전세계 生産量의 50% 이상을 점하고 있는 美國에서 전년대비 57.8% 增産되므로써, 전체적으로 전년대비 18.8% 增加
- 콩 : 중국, 인도등이 소폭 減少한 반면, 美國에서 전년대비 35.0% 增加되어 전체적으로는 전년대비 14.0% 增加
- 쌀 : 중국, 인도네시아, 파키스탄등이 減少하고, 美國, 日本, 泰國등에서 增加하여 전체적으로 전년대비 0.8% 增加
- 消費 : 前年 水準을 약간 上廻(0.8%)
- 교역 : 前年對比 △1.6% 감소전망

(單位 : 百萬噸)

	全體		밀		옥수수		콩		쌀	
	穀物	比前年		比前年		比前年		比前年		比前年
		%		%		%		%		%
生産量	1,879	3.6	527	△5.7	556	18.8	133	14.0	353	0.8
(美國)	420	36.0	63	△3.5	254	57.8	69	35.0	6.2	24.0
消費量	1,884	0.8	552	△2.3	532	5.6	125	3.9	357	0.6
交易量	255	△2.4	109	△6.1	66	0.5	32	15.3	16	△2.5
期末在庫	328	△1.6	118	△17.1	93	36.2	25	46.5	46	△7.8
(美國)	84	69.6	14	△9.0	49	126.9	13	129.8	1.4	75.0

2. 國際 쌀 生産動向

가. 全體動向

- '94/'95 쌀 생산전망은 353.1백만톤(정곡기준)으로서 전년대비 0.8% 增加

나. 主要生産國 動向

- 美國 : 지난해 日本의 쌀輸入擴大, UR協商에 따른 쌀 輸出展望 高조등으로 식부면적('93/'94 : 292만에이커, '94/'95 : 335)이 확대되고, 기상상태가 양호하여 단수가 증가('93/'94 : 2,499kg/에이커, '94/'95 : 2,701)함으로써, 前年對比 24% 生産增加(6.2백만톤)
- 日本 : 冷害등으로 生産量이 減少했던 전년에 비해 53.5% 증량된 10.9백만톤의 生産이 예상되어 平年수준을 훨씬 上回(12백만톤)
(일본 농림수산성 발표 : 생산증가와 현재 재고량 및 '95 MMA도입 물량등을 감안할 경우 '95. 10 재고는 3백만톤 수준에 이를 전망)
- 印尼 : 가뭄이 장기간 계속되어 전년대비 4.8% 減少된 29.8백만톤 生産
- 中國 : 선년대비 2.3% 減少된 121.5백만톤 生産
- 泰國 : 전년대비 10.7% 증량된 13.5백만톤 生産

다. '94/'95 世界 쌀 需給展望

(單位：精穀基準, 百萬噸)

	移 越	生 產	輸 入	消 費	輸 出	在 庫
世 界	50.1	353.1	14.6	357.0	15.8	46.2
美 國	0.8	6.2	0.3	3.2	2.7	1.4
美 國 外 國 家	49.3	346.9	14.4	353.8	13.1	44.9
一 主 要 輸 出 國						
泰 國	0.3	13.5	0.0	8.6	4.5	0.7
베 트 남	0.0	14.8	0.0	12.8	2.0	0.0
一 其 他 關 心 國 家						
中 國	25.0	121.5	0.6	127.0	1.1	19.5
日 本	0.3	10.9	0.4	9.5	0.0	2.1

※ 12.9 USDA 발표

라. 國際 쌀 價格動向

(FOB, \$/톤)

	'91	'92	'93			'94			
			3월	11	12	3	9	11	12
Calif산 long	440	466	450	478	617	620	—	405	400
Med	379	402	398	419	496	521	435	405	400
ARK산 long	367	353	293	447	551	522	314	300	300
Med	361	347	293	449	551	544	342	311	311
TEXAS산 long	364	371	320	518	562	551	309	303	303
태국산 1등 long	350	323	303	410	436	488	373	365	365

마. 主要 生産國 쌀 生産展望

(단위 : 精穀基準, 百萬噸)

國 別	'93/'94 12월 발표(A)	'94/'95 11월 발표	'94/'95 12월 발표(B)	增 減 (B/A) (%)
美 國	5.0	6.2	6.2	24.0
버 마	8.8	9.0	9.0	2.3
파 키 스 탄	4.0	3.7	3.7	△8.1
泰 國	12.2	13.5	13.5	10.7
인 도 네 시 아	31.3	29.8	29.8	△4.8
韓 國	4.8	5.0	5.1	6.3
방 글 라 데 쉬	17.9	18.0	18.0	0.6
브 라 질	7.2	6.8	7.2	0.0
中 國	124.4	121.5	121.5	△2.3
인 도	78.0	78.0	78.0	0.0
日 本	7.1	10.9	10.9	53.5
필 리 핀	6.5	6.4	6.5	0.0
베 트 남	14.7	14.8	14.8	0.7
其 他	21.1	22.1	21.8	3.3
計	350.4	352.9	353.1	0.8

※ 12.9 USDA 발표

바. '94.12 現在 國際穀物價格 動向

- 개요 : 생산이 減少한 밀의 價格이 빠른 속도로 上昇하고 있는 반면, 대풍작을 이룬 콩·옥수수 價格 下落勢가 계속 유지되고 있고, 특히 쌀 價格이 빠른 속도로 下落하고 있음.
- 밀 : 미국, 호주, 캐나다등 주요 생산국의 생산감소에 따라 價格이 빠른 속도로 上昇하다 높은 수준에서 보합세(12. 12現在 168\$/톤)
- 옥수수 : '93 凶作으로 120\$/톤대까지 上昇하였으나, 금년도 미국의 대풍작에 따라 96\$/톤으로 下落하여, 安定勢 유지
- 콩 : '93年 凶作으로 260\$/톤대까지 上昇하였으나, 금년도 미국의 대풍작에 따라 210\$/톤대에서 安定勢 유지(12. 12現在 : 218\$/톤)
- 쌀 : '93년 日本의 凶作에 따라 작년 12월 이후 直上昇하여 오다 5월(미국산 : 606\$/톤)을 정점으로 계속 下落勢(12. 12現在 400\$/톤)

(單位 : \$/톤, FOB)

	'90	'91	'92	'93				'94			對比(%)		
				平均	3月	11月	12月(A)	3月	11月(B)	12月(C)	C/A	C/B	
밀	131	136	165	140	153	135	137	130	169	168	22.6	△0.6	
옥수수	110	108	104	102	96	116	121	117	94	96	△17.2	2.1	
콩	228	221	221	240	223	253	264	261	217	218	△17.4	0.5	
쌀	美國產	335	379	402	394	398	402	402	521	405	400	△0.5	△1.2
	泰國產	326	350	323	318	303	310	311	488	365	365	17.3	0.0

註 : ○ 밀 : US. Portland, White, Wheat 1等品 價格

○ 옥수수, 콩 : US. Gulf, 2等品 價格

○ 쌀 { 美國產 : US. California, 중립종 1等品 價格

{ 泰國產 : White rice 100% 장립종 1等品 價格

3. 年度別 穀種別 國際穀物價格 動向

<table border="1" style="display: inline-table; vertical-align: middle;"> <tr> <td>月別</td> </tr> <tr> <td>年度別</td> </tr> <tr> <td>穀種別</td> </tr> </table>		月別	年度別	穀種別	1	2	3	4	5	6
		月別								
年度別										
穀種別										
쌀 (미국)	'85	265.34	270.75	304.45	303.13	302.03	311.95			
	'86	295.12	292.30	292.30	297.62	297.61	175.60			
	'87	276.00	276.00	276.00	276.00	276.00	276.00			
	'88	372.03	407.85	407.85	407.85	396.83	396.83			
	'89	341.71	341.71	362.66	362.66	362.66	380.30			
	'90	347.22	347.22	346.12	341.71	328.49	330.69			
	'91	341.71	358.25	358.25	358.25	396.83	402.34			
	'92	396.83	398.21	402.34	402.34	402.34	402.34			
	'93	402.34	402.34	397.93	385.81	385.81	381.42			
	'94	617.29	617.29	620.05	628.31	606.27	586.06			
보리	'85	120.01	120.51	118.32	116.73	115.93	106.15			
	'86	110.76	100.77	96.60	94.12	94.25	84.42			
	'87	96.66	100.15	98.46	95.99	101.92	100.92			
	'88	102.60	101.61	100.29	100.02	102.65	120.56			
	'89	127.98	127.12	130.63	132.92	132.92	117.39			
	'90	131.15	125.23	117.85	125.85	125.41	122.19			
	'91	122.17	122.86	119.28	117.24	116.66	114.60			
	'92	125.11	125.26	126.92	126.85	125.26	124.36			
	'93	117.43	116.40	114.68	113.87	111.15	108.64			
	'94	124.55	120.63	115.52	114.12	109.85	108.25			

(單位：\$/噸, FOB)

7	8	9	10	11	12	年平均
316.00	301.75	294.31	292.11	292.11	297.62	295.96
171.77	166.87	170.75	177.00	—	—	295.96
276.00	275.58	308.65	352.74	363.77	374.79	295.69
396.83	393.52	391.32	369.27	347.23	347.23	300.22
394.63	406.75	386.91	380.30	362.66	347.23	369.18
336.20	326.28	328.49	315.54	336.20	336.20	335.03
394.62	389.94	385.81	374.78	392.70	396.83	379.19
402.34	402.34	401.85	405.10	402.34	402.34	402.23
374.78	372.37	357.33	354.12	418.87	496.04	394.10
531.86	455.62	330.69	396.83	405.09	369.27	513.72
101.38	99.05	96.26	100.39	104.34	111.22	109.19
80.67	80.46	82.12	95.72	94.18	91.31	92.12
98.22	99.40	97.87	98.06	98.62	100.94	98.93
139.46	133.47	129.73	128.17	130.39	128.48	118.12
120.54	118.91	115.26	114.45	122.44	128.75	124.08
120.71	109.03	111.41	115.40	122.92	122.08	120.77
110.11	110.65	117.19	120.84	125.45	126.77	118.65
122.13	114.65	119.48	115.95	112.99	113.91	121.07
119.22	107.97	97.91	98.39	119.30	124.93	112.49
109.37	109.73	116.27	116.27	116.21	117.12	114.57

<div style="display: flex; flex-direction: column; align-items: center;"> 月別 年度別 </div>		1	2	3	4	5	6
밀	'85	140.32	141.93	145.82	146.24	144.36	134.09
	'90	169.88	157.26	141.93	137.42	133.15	133.08
	'91	109.89	113.45	120.45	126.35	128.43	129.43
	'92	176.81	182.57	171.11	163.20	151.54	154.63
	'93	167.55	160.92	152.69	145.65	133.35	125.66
	'94	137.56	133.50	129.61	133.79	136.42	134.11
옥수수	'85	121.56	120.79	122.00	121.93	118.08	116.93
	'90	107.27	107.59	108.84	116.62	118.02	121.38
	'91	106.02	107.36	108.02	110.47	104.15	104.59
	'92	111.09	113.92	114.38	110.53	109.66	110.66
	'93	95.48	94.10	95.60	100.74	93.64	93.64
	'94	125.91	122.79	117.03	112.30	110.57	111.38
콩	'85	232.43	228.17	230.06	231.52	221.73	221.92
	'90	220.88	222.34	223.89	226.18	232.41	230.50
	'91	219.05	223.56	223.42	227.89	221.78	221.60
	'92	219.77	222.97	225.96	222.85	230.19	234.81
	'93	224.18	223.00	223.02	226.01	229.91	231.26
	'94	266.22	261.45	200.96	252.84	258.68	259.14

7	8	9	10	11	12	年平均
131.50	130.04	133.61	137.56	140.21	141.22	138.91
128.23	122.38	118.10	109.52	109.22	110.23	130.87
127.38	133.35	143.73	154.14	168.13	176.62	135.95
151.72	155.09	172.33	172.00	162.78	160.36	164.51
131.91	131.33	131.30	130.87	134.73	136.69	140.22
132.06	143.05	162.35	174.17	169.44	167.93	146.16
115.64	104.25	99.78	100.73	109.25	111.02	113.50
115.26	111.02	102.70	100.29	101.07	100.08	109.18
107.14	110.30	108.41	110.74	108.84	105.80	107.65
102.27	97.53	97.54	94.84	95.60	93.26	104.30
104.02	103.64	99.85	105.91	16.35	120.61	102.32
100.69	96.26	97.28	94.52	93.90	94.74	106.44
227.02	203.64	198.96	194.62	198.41	204.68	216.05
228.85	231.88	235.06	234.03	221.65	225.30	227.75
212.91	220.97	227.41	219.95	219.46	217.52	221.29
221.38	217.66	215.81	208.42	215.00	220.93	221.31
270.75	257.98	246.70	235.04	252.79	263.78	240.37
235.04	225.02	220.07	209.15	217.16	217.50	240.27

4. 國際穀物 情報關聯 參考事項


가. 主要穀物 輸出國家 耕作時期

品種	國 別		播種期	收穫期	穀物年度 (Crop Market- ing Year)
밀	미 국	Winter	8~11월	익년 5~9월	7. 1~6.30
		Spring	4~5월	8~9월	
	캐 나 다	Winter	8~9월	익년 7~8월	8. 1~7.31
		Spring	5~6월	8~10월	
	E C 12	Winter	8~11월	익년 6~9월	7. 1~6.30
		Spring	4~5월	7~10월	
호 주	Summer	9~12월	익년 3~6월	7. 1~6.30	
	Winter	5~7월	11~1월		
아르헨티나	브 라 질	Winter	6~9월	11~1월	7. 1~6.30
			6~7월	11~1월	7. 1~6.30
옥수수	미 국		5~6월	9~11월	10. 1~9.30
	아르헨티나		10~12월	익년 3~7월	5 ~ 4월
	중 국		3~5월	8~9월	8 ~ 9월
콩	미 국		5~7월	9~11월	10.1~9.30
	브 라 질		9~11월	익년 1~3월	2 ~ 1월
	아르헨티나		10~12월	익년 3~5월	4 ~ 3월
	중 국		3~5월	8~9월	
쌀	미 국	Summer	3~4월	8~9월	8. 1~7.31
	베 트 남		7~8월	10~11월	1. 1~12.31
	파 키 스 탄	Winter/ Spring		익년 3~6월	
		호 주		5~7월	10~11월
			10월	익년 4~5월	4. 1~3.31

나. 곡종별 톤/부셀, CWT 환산표

穀 種	換 算 率	
小麥(Wheat)	1 mt=36.744bu,	1 bu=0.027216mt
옥수수(Corn)	1 mt=39.368bu,	1 bu=0.025401mt
大豆(Soybean)	1 mt=36.744bu,	1 bu=0.027216mt
쌀(Rice)	1 mt=22.046cwt,	1 cwt=0.045359mt
大麥(Barley)	1 mt=45.931bu,	1 bu=0.027216mt
胡麥(Rye)	1 mt=39.368bu,	1 bu=0.025401mt
귀리(Oat)	1 mt=68.894bu,	1 mt=0.014515mt

XIII. 基盤整備現況



1. 一般耕地整理事業

가. 年次別 推進計劃

(單位：千ha, 億원)

區 分	'94畝面積	目標面積	'94년까지	'95	'96~'98	'96以後
○ 事 業 量	1,267	902	661	28	108	105
- 振興地域	735	735	599	28	108	—
- 振興地域밖	532	167	62	—	—	105
○ 事 業 費		72,275	28,188	5,161	16,534	22,392
- 國 庫		54,837	19,568	4,129	13,227	17,913
- 地 方 費		14,727	5,909	1,032	3,307	4,479
- 自 負 擔		2,711	2,711	—	—	—

나. '95年 推進計劃

(單位：百萬원)

區 分	事 業 量	單 價	'95 豫 算		
			計	國 庫	地 方 費
計	ha	천원/ha	516,124	412,899	103,225
○ 事 業 費				402,984	
- 봄마무리	27,700	18,350	332,779	264,240	68,539
- 가을착수	30,000	19,270	174,430	138,744	34,686
○ 換 地 費	(27,700)	285	8,537	8,537	
○ 調 查 設 計 費	(30,000)	46	1,378	1,378	

※ 봄마무리사업 28천ha, 가을착수사업 30천ha

다. 道別 一般耕地整理事業 推進現況

道 別	'94畝面積	目標面積	'94년까지		'95年計劃		'96以後
	千ha	千ha	千ha	%	ha	%	千ha
計	1,267	902	661	52	27,700	54	213
京 畿	174	149	95	55	3,111	56	51
江 原	60	36	22	37	1,354	38	13
忠 北	77	49	38	49	598	51	10
忠 南	198	134	98	49	4,753	52	31
全 北	181	128	102	56	6,546	60	20
全 南	229	179	120	52	6,684	55	52
慶 北	186	116	93	50	2,932	52	20
慶 南	162	111	93	57	1,722	59	16

※ 註：'94年末 畝面積 對比, 마무리 事業基準

라. 一般耕地整理事業 補助率 變遷現況

(單位：%)

區 分	'60年代	'80以前	'81~'82	'83~'86	'87	'88	'89~'92	'93~
國 庫	80 (PL 480-II 糧穀)	50	50	60	60	70	70	80
地 方 費	—	30	30	20	20	20	20	20
— 道 費	—	18	18	18	12	12	10	10
— 郡 費	—	12	12	2	8	8	10	10
自 負 擔	—	20	20	20	20	10	10	—
— 現 金	—	20	6.7	6.7	10	—	—	—
— 郡 費	—	—	13.3	13.3	10	10	10	—

註：1. 國庫 60% 支援은 '83. 1. 1 부터 적용

2. 國庫 70% 支援은 '88. 1. 1 부터 적용

3. 融資條件

- '86마무리까지：1년거치 2년상환 년리 10%(농업개발자금)
- '87着手부터：3년거치 7년상환 년리 8%(농어촌발전기금)
- '91着手부터：3년거치 7년상환 년리 3%(농어촌발전기금)

4. '92가을着手 事業費부터 農民負擔金 전액 면제

마. 一般耕地整理事業 年度別 推進實績(總括-마무리 基準)

年度別	面積 (ha)	事業費(百萬元)				備考
		計	國庫	地方費	自負擔	
1945전	42,743	-	-	-	-	○ 사업비 미상
'65~'70	101,703	9,662	3,638	2,449	3,575	○ '64이전사업비 제외
'71~'80	(26,409) 224,248	139,168	66,545	42,560	30,063	()는 大單位綜合開發事業으로 施行分, 내서
'81~'86	(21,517) 98,334	434,694	320,904	143,115	119,505	1. 施行面積 : 1930년부터
'87	(1,432) 20,807	136,245	83,165	26,540	26,540	2. 事業費 : 1965년부터
'88	(3,331) 28,507	161,116	113,887	31,486	15,743	3. 面積 : 마무리기준
'89	(1,366) 26,093	200,945	141,718	38,942	20,285	
'90	(589) 34,742	285,368	191,388	65,392	28,588	
'90까지	(53,442) 577,177	1,367,198	851,062	305,475	210,661	
'91	(226) 22,377	305,033	215,043	59,994	29,996	
'92	(324) 23,720	310,254	219,005	60,833	30,416	
'93	(93) 20,383	426,735	342,650	84,085	-	
'94	(327) 19,076	409,585	329,054	80,531	-	
'95(P)	27,700	476,395	383,099	93,296	-	
'95까지	690,433	3,295,200	2,339,913	684,214	271,073	

ハ. 農業振興地域 現況

(單位：ha)

市・道	合計	地域別		地 目 別					
		振興 區域	保護 區域	農 地					非農地
				計	畜	田	果樹	其他	
計	1,032,278	851,618	180,660	973,201	735,017	139,694	8,729	89,761	59,077
京 畿	137,691	114,847	22,844	131,557	101,420	21,497	144	8,495	6,135
江 原	50,211	45,198	5,013	47,263	32,328	11,774	62	3,099	2,948
忠 北	60,855	47,049	13,807	56,992	40,233	10,234	376	6,148	3,864
忠 南	161,910	133,400	28,510	152,768	118,521	18,822	1,603	13,823	9,142
全 北	133,790	114,137	19,653	127,696	108,032	9,947	31	9,686	6,095
全 南	214,588	172,578	42,010	200,267	142,884	32,995	148	24,239	14,321
慶 北	166,527	132,894	33,633	155,890	110,474	25,667	5,588	14,162	10,637
慶 南	103,143	88,543	14,600	97,732	80,935	6,454	234	10,108	5,411
濟 州	3,562	2,972	590	3,038	190	2,305	543	—	524

※ 農地管理課, 農業振興地域 再整備 承認 内譯

2. 大區劃 耕地再整理事業

가. 年次別 推進計劃

○ 推進實績 : '94년에 신설된 農特稅를 財源으로 新規着手(5천ha)

○ 今後 推進計劃

- 2004년까지 200천ha 완료('98까지 80천ha, '99~2004기간중 120천ha)

區 分	目 標	'94까지	'95計劃	'96~'98	'99~2004
事 業 量	200천ha	— (5착수)	5 (25착수)	75	120
事 業 費	43,000억원	320	2,931	15,669	24,080

※ 사업량 : 마무리 면적 기준임. ()는 가을착수면적.

나. '95年 推進計劃

○ 事 業 量 : 봄마무리 5천ha, 가을착수 25천ha

○ 事業費(農特稅) : 293,089백만원

區 分	事 業 量	單 價	事 業 費		
			計	國 庫	地方交付金
計	ha	천원/ha	백만원 293,089	234,989	58,100
○ 事 業 費			290,518	232,418	58,100
- 봄마무리	5,000	21,500	75,535	60,428	15,107
- 가을착수	25,000	21,500	214,983	171,990	42,993
○ 換 地 費	(5,000)	285	1,423	1,423	—
○ 調 查 設 計 費	(25,000)	47	1,148	1,148	—

다. 道別 大區劃 耕地再整理事業 推進現況

道 別	對象面積		'94實績 (가을着手)	'95 計 劃		'96以後
	천ha	比率		봄마무리	가을착수	
計	200	% 100	ha (5,026)	ha 5,026	ha 25,000	천ha 170
京 畿	39	19	(708)	708	4,750	34
江 原	3	2	(108)	108	500	2
忠 北	10	5	(315)	315	1,250	8
忠 南	18	9	(600)	600	2,250	15
全 北	49	24	(1,226)	1,226	6,000	42
全 南	28	14	(687)	687	3,500	24
慶 北	25	13	(600)	600	3,250	21
慶 南	28	14	(782)	782	3,500	24

※ 1) '94년은 착수, '95년 이후는 마무리 기준

2) '95년 계획 : 95예산내시 기준

3. 밭 基盤整備事業

가. 年次別 推進計劃

○ 推進目標：110千ha(振興地域：56, 非振興地域：54)

— '98까지 30천ha, '99~2007기간중 80천ha

區 分	總 計劃	'94	'95	'96~'98	'99~2007
事 業 量	110천ha	3,000ha	2,500ha	24,500ha	80천ha
事 業 費	25,264억원	661억원	550억원	5,302억원	18,751억원

※ '94년도부터 신규사업으로 추진

나. '95推進計劃

○ 事業量：2,500ha ※ 單價：22,000천원/ha

○ 事業費 負擔率：國庫 70%, 地方費 30%

(單位：百萬원)

區 分	事業量	事 業 費			備 考
		計	國 庫	地方費	
計	ha 2,500	55,000	38,500	16,500	
○ 밭基盤整備事業	2,500	55,000	38,500	16,500	

다. 發基盤整備事業 年次別 事業計劃

(單位:ha)

道 別	總發面積	對象面積	比率	'94 面積	'95 計劃	'96 以後
			%			
計	750,355	110,000	100	3,000	2,500	104,500
京 畿	90,304	5,110	4.6	264	120	4,726
江 原	73,080	11,320	10.3	416	310	10,594
忠 北	69,899	5,530	5.2	170	130	5,230
忠 南	81,870	9,480	8.6	273	160	9,047
全 北	52,197	6,740	6.1	196	150	6,394
全 南	112,403	21,500	19.5	717	490	20,293
慶 北	145,844	27,420	24.9	671	620	26,129
慶 南	68,164	13,940	12.7	189	320	13,431
濟 州	56,594	8,960	8.1	104	200	8,656

※ 總發面積 765,594ha('94년말 현재, 서울, 부산의 4개 직할시 발면적 15, 239ha 포함)

4. 機械化耕作路 擴·鋪裝 推進計劃

가. 年次別 推進計劃

- 2010년까지 耕地整理 完了된 農耕地 797千ha의 주요 幹·支線 農路 22,000km 擴·鋪裝

區 分	總 計 劃	'95	'96~2004	2005~2010
事 業 量 (km)	22,000	200	11,800	10,000
事 業 費 (억 원)	28,600	187	15,340	13,073
— 國 庫	22,880	151	12,272	10,457
— 地 方 費	5,720	36	3,068	2,618

- '95년도 신규사업임

나. '95 推進計劃

- 耕作路 擴·鋪裝:200km, 基本調査:2,000km
- 事業費 負擔率:國庫 80%, 地方費 20%

(單位:百萬元)

區 分	事業量	事 業 費			備 考
		計	國 庫	地方費	
計		18,700	15,060	3,640	
○ 擴 · 鋪 裝 事 業	200km	18,200	14,560	3,640	
○ 基 本 調 查 事 業	2,000km	500	500	—	

다. 機械化耕作路 擴·鋪裝事業 推進現況


道 別	目標物量	'95 計 劃		'96以後	備 考	
		%	物 量			事業費
計	km 22,000	100	km 200	백만원 18,700	km 21,800	
京 畿	3,100	14	29	2,639	3,071	
江 原	1,000	4	7	638	993	
忠 北	1,200	5	11	1,001	1,189	
忠 南	3,300	15	30	2,730	3,270	
全 北	3,290	15	31	2,821	3,259	
全 南	4,200	19	36	3,276	4,164	
慶 北	3,100	14	28	2,547	3,072	
慶 南	2,800	14	28	2,548	2,772	
濟 州	10	—	—	—	10	
未 內 示				500		基本調査費

라. 道路 種類別 包裝率

(單位:km, %)

等 級	總延長	'88	'89	'90	'91	'92	'93
高 速 國 道	1,600	100	100	100	100	100	100
一 般 國 道	12,100	82.4	86.3	89.1	92	95.7	97.9
特 別 市 道	13,300	77.9	79.9	83.0	84.3	84.9	85.8
地 方 道	10,700	50.2	56.8	63.6	72.6	79.2	85.6
市 道	9,800	78.8	81.7	85.7	87.1	89.3	90.5
郡 道	13,900	26.6	31.9	40.7	49.6	57.9	65.4
農 漁 村 道 路	59,900	—	—	16.9	17.4	18.3	19.6
小 計	121,300	31.5	34.0	44.9	47.5	50.0	52.5
機 械 化 耕 作 路	22,000	—	—	—	—	—	—
全 國 計	143,300	—	—	—	—	—	—

XIV. 參 考 資 料



1. 全國行政區域現況

1. 全國行政區域現況

區分 市·道別	市·郡·區					邑·面·洞				里·統(里·統長以음)			計	
	計	市	郡	區		計	邑	面	洞	計	里			統
				自治區	一般區						市	郡		
統 計	253	67	98	65	23	3,750	193	1,240	2,317	94,473	9,067	26,258	59,148	460,297
서 울	25	-	-	25	-	526	-	-	526	16,386	-	-	16,386	122,427
地 方 計	228	67	98	40	23	3,224	193	1,240	1,791	78,087	9,067	26,258	42,762	337,870
釜 山	16	-	1	15	-	239	2	3	234	7,220	-	123	7,097	37,019
大 邱	8	-	1	7	-	159	1	8	150	4,103	-	190	3,913	22,215
仁 川	10	-	2	8	-	146	1	19	126	4,474	-	252	4,222	22,988
光 州	5	-	-	5	-	94	-	-	94	2,299	-	-	2,299	10,342
大 田	5	-	-	5	-	84	-	-	84	2,388	-	-	2,388	11,320
京 畿	42	18	13	-	11	466	24	131	311	12,299	-	4,091	8,208	60,129
江 原	18	7	11	-	-	232	24	95	113	3,895	616	1,529	1,750	19,416
忠 北	13	3	8	-	2	163	12	91	60	4,286	474	2,203	1,609	16,437
忠 南	15	5	10	-	-	209	23	147	39	4,947	1,075	3,250	622	20,432
全 北	16	6	8	-	2	270	14	145	111	7,113	1,748	3,214	2,151	21,100
全 南	24	6	18	-	-	326	30	199	97	8,013	969	5,459	1,585	23,141
慶 北	25	10	13	-	2	374	32	206	136	7,258	2,601	2,428	2,229	34,037
慶 南	27	10	11	-	6	419	23	191	205	9,080	1,584	3,347	4,149	34,555
濟 州	4	2	2	-	-	43	7	5	31	712	-	172	540	4,739

資料：內務部

註：①面數字 1,240個은 面長이 없는 10個面을 포함한 數字임.

京畿(4)：坡州 郡內·長湍·津東·津西面

江原(6)：高城 水洞，鐵原，近北·近東·遠東·遠南·任南面

※ 이 중 8個面은 住民이 居住하지 않으나 住民居住 2個面은 行政을 遂行

②市·道出張所(4個所)：京畿 北部，江原 東海，忠北 會坪，忠南 鷄龍出張所

③家口·人口는 '93.12.31 現在 住民登錄 基準임.

('95. 5. 10現在)

班		自然 部落	出張所				公簿上洞·里(洞·里長嶺畝)			面積(km) (94.12.31)	家口 (94.12.31)	人口(名) (94.12.31)
都市	農村		計	市道	市郡區	邑面	計	市	郡			
343,924	116,373	67,777	173	4	27	142	18,767	7,064	11,703	99,293.85	13,789,586	45,426,819
122,427	-	-	-	-	-	-	471	471	-	605.74	3,429,629	10,759,454
221,497	116,373	67,777	173	4	27	142	18,296	6,593	11,703	98,688.11	10,359,957	34,667,365
36,429	590	359	1	-	1	-	249	187	62	749.17	1,115,456	3,901,037
21,293	922	477	3	-	2	1	290	195	95	886.67	735,197	2,459,270
21,533	1,455	654	7	-	4	3	256	134	122	954.36	702,545	2,305,825
10,342	-	300	7	-	7	-	201	201	-	500.86	370,211	4,271,141
11,320	-	307	-	-	-	-	177	177	-	539.85	363,791	1,232,823
46,230	13,899	6,991	10	1	2	7	2,013	391	1,622	10,621.20	2,324,566	7,332,544
11,057	8,359	6,163	41	1	1	39	1,331	179	1,152	16,784.21	446,575	1,529,487
7,657	8,780	5,729	6	1	-	5	1,519	385	1,134	7,438.30	415,998	1,425,243
5,580	14,852	9,921	6	1	1	4	2,220	651	1,569	8,367.65	532,142	1,842,157
9,571	11,529	6,979	7	-	2	5	1,675	708	967	8,041.76	571,207	2,002,899
7,174	15,967	8,940	37	-	2	35	2,717	547	2,170	11,858.21	652,320	2,197,391
11,980	22,057	11,504	21	-	1	20	3,077	1,785	1,292	19,020.59	831,419	2,760,548
18,576	15,979	8,885	20	-	4	16	2,375	991	1,384	11,558.71	1,145,318	3,897,163
2,755	1,984	568	7	-	-	7	196	62	134	1,826.57	153,212	513,837

〔 坡州 郡内面→郡出張所 設置(所長：行政 5級)
鐵原, 近北面→金化邑에서 管轄

2. 豫算現況

(單位：億圓)

	'93	'94	'95	('95/'94)
國家全體豫算 (A)	420,122	494,690	572,448	15.7
農林水産部門豫算	42,420	54,113	70,291	29.9
・糧穀基金支援包含	46,820	59,700	82,438	38.1
農林水産本部 (B)	37,061	47,657	58,897	23.6
(B/A, %)	(8.8)	(9.6)	(10.3)	
・糧穀基金支援包含 (C)	41,461	53,244	71,044	33.4
(C/A, %)	(9.9)	(10.8)	(12.4)	
糧穀基金運用規模	68,367	61,325	57,230	△6.7
糧特豫算	287	19,024	17,796	△6.5

3. 國民經濟今の農業比重

	單位	'92	'93	'94
經濟成長率	%	5.0	5.8	8.4
・農林漁業經濟成長率	"	6.0	△2.9	1.2
1 人當 GNP	\$	7,007	7,513	8,483
國民總生產 (經常)	10億圓	238,705	265,518	302,867
・農林漁業	"	17,806	18,823	21,500
(構成比)	(%)	(7.5)	(7.1)	(7.1)
・農業	10億圓	15,123	15,919	18,248
(構成比)	(%)	(6.3)	(6.0)	(6.0)

※ 各國農林漁業比重 (%)

— 日本('90) 2.5→('91) 2.3→('92) 2.2%

— 台灣('90) 4.1→('91) 3.7→('92) 3.6→('93) 3.5%

4. 農耕地 面積

	總耕地面積	旱面積	構成比	水面積	構成比	戶當耕地面積
	千ha	千ha	%	千ha	%	ha
'85	2,144	1,325	62	819	38	1.11
'90	2,109	1,345	64	764	36	1.21
'91	2,091	1,335	64	756	36	1.23
'92	2,070	1,315	64	755	36	1.26
'93	2,055	1,298	63	757	37	1.29
'94	2,033	1,267	62	766	38	1.30

※ 戶當 耕地面積(ha)

— 日本('93) : 1.39, 台灣('89) : 1.24, 美國('86) : 1.84,

5. 農家戶數 及 人口

	農家 戶數	比率	農家 人口	比率	農林漁業 就業者	比率
	千戶	%	千名	%	千名	%
'85	1,926	20	8,521	21	3,733	24.9
'90	1,767	16	6,661	15	3,292	18.3
'91	1,702	15	6,068	14	3,103	16.7
'92	1,641	14	5,707	13	3,025	16.0
'93	1,592	14	5,407	12	2,845	14.8
'94	1,558	14	5,167	12	2,699	13.6

○ 漁家戶數('94) : 110千戶, 人口 : 382千名

○ 總家口('90) : 11,355千戶, 總人口('94) : 44,453千名
就業者('94) : 19,837千名

6. 市・道別 耕地面積

區分 市道	'85			'90			'91		
	計	畓	田	計	畓	田	計	畓	田
全 國	2,144	1,325	819	2,109	1,345	764	2,091	1,335	756
서 울	3	1	2	3	2	1	2	1	1
釜 山	6	5	1	9	7	2	9	7	2
大 邱	8	5	3	7	3	4	6	3	3
仁 川	4	3	1	7	5	2	7	5	2
光 州	—	—	—	18	13	5	18	13	5
大 田	—	—	—	9	6	3	9	6	3
京 畿	283	188	95	276	187	89	271	183	88
江 原	147	61	86	141	66	75	140	65	75
忠 北	166	85	81	152	82	70	152	82	70
忠 南	284	194	90	280	199	81	279	199	80
全 北	247	183	64	240	186	54	239	186	53
全 南	356	228	128	331	215	116	331	217	114
慶 北	346	206	140	345	206	139	341	202	139
慶 南	243	165	78	236	167	69	233	165	68
濟 州	51	1	50	55	1	54	54	1	53

(單位：千ha)

'92			'93			'94		
計	畜	田	計	畜	田	計	畜	田
2,070	1,315	755	2,055	1,298	757	2,033	1,267	766
2	1	1	2	1	1	2	1	1
9	7	2	9	7	2	9	7	2
6	3	3	6	3	3	5	2	3
7	5	2	7	5	2	6	4	2
17	13	4	17	12	5	16	12	4
8	5	3	8	5	3	8	5	3
268	180	88	265	176	89	259	169	90
138	64	74	136	62	74	133	60	73
150	80	70	148	78	70	147	77	70
277	198	79	275	197	78	275	193	82
238	186	52	236	184	52	234	182	52
329	216	113	333	220	113	330	217	113
337	195	142	333	190	143	329	183	146
230	162	68	226	158	68	223	155	68
54	0	54	54	0	54	57	0	57

7. 市·道別 農家數

(단위 : 千戶)

年度 市道	'85	'86	'87	'88	'89	'90	'91	'92	'93	'94
全 國	1,926	1,906	1,871	1,826	1,772	1,767	1,702	1,641	1,592	1,558
서 울	4	5	4	4	4	3	4	3	3	3
釜 山	8	9	9	8	10	8	10	8	8	8
大 邱	7	8	7	7	7	8	7	8	7	7
仁 川	6	6	6	5	6	5	5	5	4	4
光 州	—	7	7	18	17	16	17	14	13	13
大 田	—	—	—	—	9	9	9	8	8	8
京 畿	224	222	216	211	206	203	192	188	185	182
江 原	116	115	115	109	104	101	98	92	90	88
忠 北	130	128	126	122	118	116	116	106	103	103
忠 南	254	250	245	240	223	225	225	209	201	198
全 北	207	204	200	195	188	188	188	174	168	165
全 南	337	327	322	304	296	298	298	278	269	261
慶 北	330	326	321	314	306	309	309	287	278	271
慶 南	261	258	253	247	236	238	238	221	214	208
濟 州	42	42	43	42	42	40	40	40	40	40

8. 市·道別 農家人口

(단위 : 千人)

年度 市道	'85	'86	'87	'88	'89	'90	'91	'92	'93	'94
全 國	8,521	8,180	7,771	7,272	6,786	6,661	6,068	5,707	5,407	5,167
서 울	22	22	24	24	21	15	19	16	15	14
釜 山	43	42	43	41	46	35	43	33	33	33
大 邱	37	37	37	34	31	37	32	33	31	28
仁 川	29	28	28	24	26	23	21	18	17	16
光 州	—	36	36	73	70	62	63	56	50	48
大 田	—	—	—	—	42	41	37	38	36	33
京 畿	1,029	1,006	960	908	863	826	762	731	713	694
江 原	535	509	481	450	415	393	367	333	317	305
忠 北	578	555	528	490	458	433	405	379	362	349
忠 南	1,164	1,114	1,056	997	888	901	798	746	702	671
全 北	941	897	848	788	727	708	646	609	570	545
全 南	1,463	1,369	1,291	1,155	1,071	1,080	967	892	824	776
慶 北	1,394	1,337	1,274	1,196	1,119	1,105	1,002	951	903	857
慶 南	1,101	1,047	990	921	845	838	753	720	682	651
濟 州	185	181	177	171	164	164	153	152	151	147

9. 年度別 農·漁家 人口

	總 人 口		農 家 人 口			漁 家 人 口		
	千名	增減率 %		構成比	增減率		構成比	增減率
'70	32,241	2.21	14,422	44.7	△7.5	1,165	3.6	△12.1
'75	32,281	1.70	13,244	37.5	△1.6	894	2.5	△2.2
'80	38,124	1.57	10,827	28.4	△0.5	844	2.2	6.7
'81	38,723	1.56	9,999	25.8	△7.7	776	2.0	△8.1
'82	39,326	1.53	9,688	24.6	△3.1	755	1.9	△2.7
'83	39,910	1.46	9,475	23.7	△2.2	739	1.9	△2.1
'84	40,406	1.34	9,015	22.3	△4.9	716	1.8	△3.1
'85	40,806	0.93	8,521	20.8	△5.5	689	1.7	△3.8
'86	41,184	0.95	8,180	19.9	△4.0	666	1.6	△3.3
'87	41,575	0.96	7,771	18.7	△5.0	635	1.5	△4.7
'88	41,975	0.97	7,272	17.3	△6.4	602	1.4	△5.2
'89	42,380	0.96	6,786	16.0	△6.4	561	1.3	△6.8
'90	42,869	1.15	6,661	15.5	△1.8	496	1.2	△11.6
'91	43,268	0.93	6,068	14.0	△8.9	470	1.1	△5.2
'92	43,663	0.91	5,707	13.1	△5.9	425	1.0	△9.6
'93	44,056	0.90	5,407	12.3	△5.3	405	0.9	△9.3
'94	44,453	0.90	5,167	11.6	△4.4	382	0.9	△5.7

資料：1) 韓國統計月報(統計廳), 2) 農林水產統計年報(MAFF)

註：總人口는 年中人口, 其他는 年末基準人口를 말함.

10. 市・道別 人口

(單位：千名)

市・道	調 査 結 果					
	1970. 10. 1	1975. 10. 1	1980. 11. 1	1985. 11. 1	1990. 11. 1 (P)	構成比
全 國	31,466	34,707	37,436	40,488	43,520	100.0%
서 울	5,536	6,890	8,364	9,639	10,628	24.4
釜 山	1,880	2,453	3,160	3,515	3,798	8.7
大 邱	—	—	—	2,030	2,229	5.1
仁 川	—	—	—	1,387	1,818	4.2
光 州	—	—	—	—	1,145	2.6
大 田	—	—	—	—	1,062	2.4
京 畿	3,358	4,039	4,934	4,794	6,154	14.1
江 原	1,866	1,862	1,791	1,725	1,593	3.7
忠 北	1,481	1,522	1,424	1,391	1,414	3.2
忠 南	2,860	2,949	2,956	3,011	2,028	4.7
全 北	2,434	3,456	2,288	2,202	2,070	4.8
全 南	4,006	3,984	3,780	3,748	2,523	5.8
慶 北	4,559	4,859	4,955	3,001	2,866	6.6
慶 南	3,120	3,280	3,322	3,517	3,679	8.5
濟 州	365	412	463	489	515	1.2

資料：統計廳 人口統計課(센서스 調查結果)

11. 人口構造의 變動推移

(單位：千名)

年度	總人口	0~14세		15~64세		65세 以上		扶 養 比		
		人 口	(%)	人 口	(%)	人 口	(%)	計	幼年	老齡
1970	32,241	13,709	42.5	17,541	54.4	991	3.1	83.9	78.2	5.7
1980	38,124	12,951	34.0	23,717	62.2	1,456	3.8	60.7	54.6	6.1
1985	40,806	12,305	30.2	26,759	65.6	1,742	4.3	52.5	46.0	6.5
1990	42,869	11,077	25.8	29,648	69.2	2,144	5.0	44.5	37.3	7.2
1991	43,268	10,947	25.3	30,109	69.9	2,212	5.1	43.7	36.4	7.3
1992	43,663	10,832	24.8	30,548	70.0	2,283	5.2	43.2	35.5	7.5
1993	44,056	10,728	24.4	30,966	70.3	2,362	5.4	42.2	34.6	7.6
1994	44,453	10,581	23.8	31,422	70.7	2,450	5.5	41.5	33.7	7.8
1995	44,851	10,400	23.2	31,908	71.1	2,543	5.7	40.6	32.6	8.0
1996	45,248	10,214	22.6	32,391	71.6	2,643	5.8	39.7	31.5	8.2
1997	45,642	10,047	22.0	32,835	71.9	2,760	6.0	39.0	30.6	8.4
1998	46,033	9,938	21.6	33,210	72.1	2,886	6.3	38.6	29.9	8.7
1999	46,416	9,906	21.3	33,490	72.2	3,019	6.5	38.6	29.6	9.0
2000	46,789	9,917	21.2	33,705	72.0	3,168	6.8	38.8	29.4	9.41
2005	48,434	9,841	20.3	34,636	71.5	3,956	8.2	39.8	28.4	11.4
2010	49,683	9,510	19.1	35,505	71.5	4,668	9.4	39.9	26.8	13.1
2015	50,346	8,790	17.5	36,146	71.8	5,410	10.7	39.3	24.3	15.0
2021	50,586	7,989	15.8	35,972	71.1	6,625	13.1	40.6	22.2	18.4

資料：統計廳('91年 4月)

註：扶養比는 0~14세 인가와 65세이상 인구를 15~64세 인구로 나눈 수치임.

12. 農家所得 및 負債

	農家 所得	農外所 得比率	農家 負債	生産性 負債比率	農家 資産	流動 資産
	千원	%	千원	%	千원	千원
'85	5,736	35.5	2,024	65	28,378	1,772
'90	11,026	43.2	4,734	67	79,352	6,526
'91	13,105	46.3	5,192	69	99,189	8,030
'92	14,505	49.3	5,683	72	115,615	10,019
'93	16,928	50.2	6,828	77	133,196	10,466
'94	20,316	49.2	7,885	78	141,901	15,481

※ 農外所得比率은 移轉收入이 포함된 數值임.

※ 農外所得比率(%) : 日本('92) 83.8%(農外所得 7,389천원)

13. 農家所得과 쌀 所得

	單位	'85	'90	'91	'92	'93	'94
農家所得 (A)	千원	5,736	11,026	13,105	14,505	16,928	20,316
農業所得 (B)	"	3,699	6,264	7,035	7,356	8,427	10,325
農外所得	"	2,037	4,762	6,070	7,149	8,502	9,991
쌀 所得 (C)	"	1,824	3,097	3,084	3,216	3,439	4,048
農家所得對比 (C/A)	%	31.8	28.1	23.5	22.2	20.3	19.9
農業所得對比 (C/B)	"	49.3	49.4	43.8	43.7	40.8	39.2

※ 日本 쌀所得比重('92)

— 農家所得對比 4.2%, 農業所得對比 32.6%

14. 農家所得中 쌀·보리 比重

(單位：千 원)

年度	農家所得 (A)	農業所得 (B)	쌀 (C)			보리 (D) (D/A)	都市勤勞者所得
				C/A %	C/B %		
'75	873	715	311	35.6	43.5	44(3.8)	786
'80	2,693	1,755	741	27.5	42.2	75(2.8)	2,809
'85	5,736	3,699	1,824	31.8	49.3	66(1.2)	5,174
'88	8,130	4,912	2,770	34.1	56.4	102(1.3)	7,887
'89	9,437	5,616	2,936	31.1	52.3	109(1.2)	9,659
'90	11,026	6,264	3,097	28.1	49.4	93(0.8)	11,319
'91	13,105	7,035	3,084	23.5	43.8	94(0.7)	13,903
'92	14,505	7,356	3,216	22.2	43.7	105(0.7)	16,273
'93	16,928	8,427	3,439	20.3	40.8	103(0.6)	17,734
'94	20,316	10,325	4,048	19.9	39.2	89(0.4)	20,416

15. 都·農間 所得比較

	單位	'85	'90	'91	'92	'93	'94
農家所得 (A)	千 원	5,736	11,026	13,105	14,505	16,928	20,316
都市勤勞者所得 (B)	"	5,714	11,319	13,903	16,273	17,734	20,416
所得比較 (A / B)	%	110.9	97.4	94.3	89.1	95.5	99.5

16. 都市家計 穀物支出 費用

16. 都市家計 穀物支出費用

年度	所得額	家計費 (消費支出額) (A)	食料品費(B)		穀物支出費(C)		
			金額	B/A	金額	C/A	C/B
'70	31,770 원	29,950 원	12,120 원	40.5 %	5,200	17.4	42.9
'71	37,660	34,790	14,340	41.0	6,180	17.7	43.1
'72	43,120	38,560	15,710	40.7	7,720	20.0	49.1
'73	45,850	41,490	17,310	41.3	7,670	18.5	44.8
'74	53,720	50,100	21,680	43.3	9,860	19.7	45.5
'75	71,610	65,310	28,470	43.6	13,190	20.2	46.3
'76	88,270	72,650	34,990	48.2	16,454	22.6	47.0
'77	105,910	84,190	40,130	47.7	17,492	20.8	43.6
'78	144,510	112,680	51,340	45.6	19,185	17.0	37.4
'79	194,749	149,142	63,495	42.6	22,450	15.1	35.4
평균				43.5		18.9	43.5
'80	234,086	180,531	77,498	42.9	27,486	15.1	35.2
'81	280,953	216,648	92,952	40.4	33,062	15.3	35.6
'82	317,052	251,488	101,652	38.9	34,305	13.6	33.7
'83	364,019	274,604	106,859	37.6	33,559	12.2	31.4
'84	402,300	288,400	108,600		31,936	10.9	29.0
'85	431,183	322,558	118,898	36.7	33,390	10.4	28.1
'86	481,018	353,956	126,658	35.8	35,204	9.9	27.8
'87	561,675	406,955	141,216	34.7	38,780	8.9	25.7
'88	657,215	476,354	162,827	34.2	38,800	8.1	23.8
'89	804,900	594,300	189,500	31.9	40,200	6.5	20.5
평균				37.6		11.1	29.1
'90	943,3000	685,700	219,500	32.0	42,000	6.1	19.1
'91	1,158,600	818,300	256,900	31.4	43,300	5.3	16.9
'92	1,356,100	1,069,600	283,000	27.2	42,000	4.0	14.8
'93	1,477,800	1,020,953	298,391	29.2	40,857	4.0	13.7
'94	1,701,300	1,113,700	328,700	29.5	39,900	3.6	12.1

주: 곡물지출비-곡물부분 및 곡물가공품 포함

쌀 支 出 (D)				보 리 쌀 支 出 (E)			
金 額	D/A	D/B	D/C	金 額	E/A	E/B	E/C
4,667	15.6	38.5	89.8	365	1.2	3.0	7.0
5,508	15.8	38.4	89.1	463	1.3	3.2	7.5
6,767	17.5	43.1	87.7	608	1.6	3.9	7.9
6,664	16.1	38.9	86.9	613	1.5	3.6	8.0
8,920	17.8	41.1	90.5	510	1.0	2.4	5.2
11,899	18.2	41.8	90.2	631	1.0	2.2	4.8
14,583	20.1	41.7	88.6	727	1.0	2.1	4/4
15,642	18.6	39.0	89.4	658	0.8	1.6	3.8
17,518	15.5	34.1	91.3	370	0.3	0.7	1.9
20,824	14.0	32.8	92.8	285	0.2	0.4	1.3
	16.9	38.9	89.6		1.0	2.3	5.2
25,186	14.0	32.5	92.3	322	0.2	0.4	1.2
30,472	14.1	32.8	92.2	416	0.2	0.4	1.3
30,750	12.2	30.3	89.6	478	0.2	0.5	1.4
30,050	10.9	28.1	89.5	496	0.2	0.5	1.5
29,436	9.8	26.1	90.1	434	0.1	0.4	1.3
30,198	9.4	25.4	90.4	399	0.1	0.3	1.2
31,887	9.0	25.2	90.6	364	0.1	0.3	1.0
32,802	8.1	23.2	90.6	290	0.1	0.2	0.8
35,243	7.4	21.6	90.9	238	0.1	0.1	0.6
34,800	5.9	18.4	89.7	300	0.1	0.2	0.8
	10.1	26.4	90.6		0.1	0.3	1.1
37,200	5.4	16.9	88.6	300	0.1	0.1	0.7
37,800	4.6	14.7	87.3	300	0.04	0.1	0.7
36,000	3.4	12.7	85.7	300	0.03	0.1	0.7
34,186	3.3	11.5	83.7	317	0.03	0.1	0.8
33,500	3.0	16.2	83.9	300	0.03	0.1	0.8

17. 쌀 關聯資料

가. 쌀의 經濟·社會的 지표

- 쌀 생산액('92년 附加價値 基準) : 7조 282억원
 - GNP의 3.1% 農業生産額의 48.5%

- 쌀 소득('93년 기준) : 농가 호당 3,439천원
 - 농가소득의 20.3%, 農業所得의 40.8%

- 쌀 栽培農家('93년 기준) : 1,322천호
 - 전체농가 1,592천호의 83%

- 쌀 栽培面積('93년 기준) : 1,136천ha
 - 전체 농경지(2,070천ha)의 55%

- 국민 1인당 에너지 공급량('92년 기준) : 1,718Kcal/1일
 - 국민 1인당 1일 에너지 공급량(2,909Kcal)의 59%, 단백질 공급량의 24%

- 도시가계의 월 쌀구입비('93) : 34,186원(가계비의 3.3%)

- 논농사의 국토환경 보존효과
 - 홍수조절 저수량 23억톤(국내 6개 홍수조절댐의 1.5배 효과)
 - 수질 및 대기정화, 녹색공간 유지

나. 쌀 產業關聯指標

區 分	單 位	'91	'92	'93	'94
쌀 栽 培 面 積	千ha	1,208	1,157	1,136	1,103
戶 當 栽 培 面 積	ha	0.84	0.84	0.86	0.87
쌀 生 產 量 (精 穀)	千噸	5,384	5,331	4,749	5,060
戶 當 生 產 量	噸 (石)	3.8 (26)	3.9 (27)	3.6 (25)	4.0 (28)
單 收	kg/10a	446	461	418	459
쌀 生 產 農 家	千戶	1,435	1,376	1,322	1,266
總 農 家 中 的 稻 農 家 比 重	%	84.3	83.9	83.0	81.3
農 業 粗 收 入 (A)	千 圓/戶 當	10,097	10,778	12,927	15,347
米 穀 粗 收 入 (B)	"	4,381	4,430	4,871	6,599
B / A	%	43.4	41.1	37.7	36.5
쌀 農 家 販 賣 價 格	圓/80kg	94,518	99,080	102,544	104,856
收 買 價 格 (一 般 米, 1 等)	"	119,210	126,360	132,680	132,680
戶 當 平 均 收 買 貸 金 (出 荷 農 家 基 準)	千 圓	1,450	1,830	2,060	1,975

다. 米穀 植付面積 및 生産量(白米)

年度別	面積	10a當 收量	生産量		年度別	面積	10a當 收量	生産量	
			重量	容量				重量	容量
	千ha	kg	千톤	千石		千ha	kg	千톤	千石
'60	1,121	272	3,047	21,160	'80	1,223	288	3,550	24,655
'61	1,128	304	3,463	24,049	'81	1,224	414	5,063	35,160
'62	1,139	263	3,015	20,937	'82	1,188	436	5,175	35,938
'63	1,155	323	3,758	26,097	'83	1,228	440	5,404	37,529
'64	1,195	328	3,954	27,458	'84	1,231	462	5,682	39,457
'65	1,228	285	3,501	24,313	'85	1,237	455	5,626	39,071
'66	1,231	318	3,919	27,217	'86	1,236	453	5,607	38,936
'67	1,235	292	3,603	25,022	'87	1,262	435	5,493	38,145
'68	1,151	278	3,195	22,190	'88	1,260	480	6,053	42,038
'69	1,220	335	4,090	28,406	'89	1,257	470	5,898	40,958
'70	1,203	327	3,939	27,356	'90	1,244	451	5,606	38,932
'71	1,190	336	3,940	27,761	'91	1,208	446	5,384	37,390
'72	1,191	332	3,957	27,481	'92	1,157	461	5,331	37,023
'73	1,182	356	4,212	29,248	'93	1,136	418	4,750	32,981
'74	1,204	369	4,445	30,867	'94	1,103	459	5,060	35,134
'75	1,218	383	4,669	32,424	'95				
'76	1,215	429	5,215	36,215					
'77	1,230	488	6,006	41,706					
'78	1,230	471	5,797	40,258					
'79	1,233	451	5,565	38,645					

라. 米穀生産 및 出荷動向

	米穀生産農家		米 穀 生 産			農家自家消費			農家 出荷量 (B) (商品 化率: B/A)	收買量 (C) (收買 比率: C/A)	市中 出荷 (D) (出荷率: D/A)
	戶數	人口	生産量 (A)	減耗	收穫量	計	食糧	種子			
	千戶	千名	千톤			千톤			千톤	千톤	千톤
'60	2,057	12,744	3,047	91	2,956	1,425	1,389	36	1,531 (50.2%)	141 (4.6)	1,390 (45.6)
'65	2,040	12,867	3,501	105	3,396	1,505	1,469	36	1,891 (54.0)	302 (8.6)	1,589 (45.4)
'70	2,019	11,727	3,939	126	3,813	1,417	1,380	37	2,396 (60.8)	366 (9.3)	2,030 (51.5)
'75	1,962	10,923	4,669	149	4,520	1,426	1,391	35	3,093 (66.2)	790 (16.9)	2,303 (49.3)
'80	1,849	9,290	3,550	142	3,408	1,413	1,368	45	1,995 (56.2)	546 (15.4)	1,449 (40.8)
'85	1,643	7,269	5,626	225	5,401	1,245	1,200	45	4,156 (73.9)	1,153 (20.5)	3,003 (53.4)
'90	1,508	5,685	5,606	224	5,382	945	900	45	4,437 (79.1)	1,203 (21.5)	3,234 (57.7)
'91	1,435	5,116	5,384	215	5,169	843	799	44	4,325 (80.3)	1,382 (25.9)	3,103 (57.6)
'92	1,376	4,785	5,331	213	5,118	782	741	42	4,336 (81.3)	1,382 (25.9)	2,954 (55.4)
'93	1,322	4,490	4,749	190	4,559	725	684	41	3,834 (80.7)	1,437 (30.2)	2,397 (50.5)
'94	1,266	4,199	5,060	202	4,858	674	634	40	4,184 (82.7)	1,512 (29.9)	2,672 (52.8)

※ 註 : ○ 미곡생산 농가호수 : '60, '70, '75, '80년 이후는 조사치, 그 이외는 추정치(연평균 증감율 적용)
 ○ 미곡생산 농가인구는 전체농가 호당인구 구성비 적용
 ○ 농가식량은, 미곡생산 농가의 식량소비량(양곡소비량 조사결과 적용)
 ○ 수매량은 농협수매분까지 포함, 시중 출하량에는 증여, 도정, 임차료 지불용등 포함

마. 米穀 10a當 收量 推移(白米)

(單位: kg)

年 度	全 體	논 벼			밭 벼	平 年 作
		計	一 般	統 一		
'80	288	289	292	287	157	439
'81	414	416	408	437	201	434
'82	436	438	413	489	199	423
'83	440	442	420	483	185	423
'84	462	456	446	502	172	430
'85	455	463	437	504	192	444
'86	453	454	449	472	181	449
'87	435	436	431	457	208	449
'88	480	481	469	536	203	457
'89	470	470	463	511	224	459
'90	451	451	442	520	222	458
'91	446	446	444	494	225	455
'92	461	461	461	531	208	461
'93	418	418	418	—	218	453
'94	459	459	459	—	185	452

※ 통일계 품목은 '72년부터 보급되기 시작하였으나 작물통계상에는 '74년부터 조사 수록

바. 쌀값과 全體 物價上昇率 比較

- 쌀값 上昇幅은 消費者 物價보다 낮은 水準을 維持하고 있으며, 최근들어 그 격차가 확대 趨勢
- 이에 따라, 다른 物價는 오르는데 쌀값만 억제한다는 농민불만 增大

	最近 8年('86/'94)	最近 3年('91/'94)	'94年
	%	%	%
－ 消費者物價上昇率	66.5	16.7	5.6
－ 쌀 값 上 昇 率			
· 生 產 者 價 格	52.6	8.8	2.7
· 消 費 者 價 格	57.7	12.2	2.5
－ 收 買 價 格	97.5	11.3	0.0

《消費者 物價와 쌀값 推移》

	'88	'89	'90	'91	'92	'93	'94
消費者 物價 指數 (上 昇 率)	89.4 (7.2)	93.9 (5.0)	102.7 (9.4)	112.2 (9.3)	117.2 (4.5)	124.0 (5.8)	130.9 (5.6)
－ 一 般 米 價 格							
· 生 產 者 價 格 (上 昇 率)	84,544 (11.0)	88,386 (4.5)	95,290 (7.8)	97,331 (2.1)	101,243 (4.0)	104,109 (2.8)	106,954 (2.7)
· 消 費 者 價 格 (上 昇 率)	93,370 (10.4)	98,260 (5.2)	104,950 (6.8)	109,050 (3.9)	113,160 (3.8)	119,490 (5.6)	122,440 (2.5)
收 買 價 格 (引 上 率)	88,480 (16.0)	101,280 (14.0)	11,410 (10.0)	119,210 (7.0)	126,360 (6.0)	132,680 (5.0)	132,680 (0.0)

※ 年말 기준임

사. 收買價格과 物價 上昇率 比較

區分 年度	쌀 收買 價格		物 價 上 昇 率					
	收買價 (1等) 원/kg	引上率 %	生産者 物 價 %	消費者 物 價 %	農 家 購入價格 %	農業用品 %	農 村 賃料金 %	農 家 販賣價格 %
'70	7,328	35.9	9.4	16.0	15.6	12.6	24.3	18.5
'75	20,410	23.7	26.1	25.2	23.7	16.2	28.7	24.1
'80	47,900	25.0	37.7	28.7	24.7	14.0	28.0	21.8
'85	63,370	5.0	0.8	2.4	△2.4	△11.2	5.5	1.6
'86	67,180	6.0	△1.4	2.7	△0.6	△5.6	3.4	△2.6
'87	76,590	14.0	0.4	3.0	1.7	0.1	4.4	5.4
'88	88,840	16.0	2.7	7.1	7.9	11.1	10.7	12.1
'89	101,280	14.0	1.5	5.7	8.7	12.4	16.0	4.5
'90	111,410	10.0	4.2	8.6	9.2	10.1	17.8	12.2
'91	119,210	7.0	4.7	9.3	11.9	12.0	20.1	10.1
'92	126,360	6.0	2.2	6.2	6.9	3.8	11.1	4.1
'93	132,680	5.0	1.5	4.8	0.8	△7.6	4.1	0.3
'94	132,680	—	2.7	6.2	3.9	0.7	2.0	8.2

※ 註 : '89이후는 일반미 가격

아. 政府米 放出價格과 一般米價格 比較

放出價格 決定日	放 出 價 格		價格決定 前月의		價 格 隔 差	
	(A)	引 上 率	一般米 價格	引 上 率	B/A	A/B
	원/80kg	%	원/80kg	%	원/80kg	%
'80. 7	29,400	10.9	45,369	41.6	15,969	64.8
9	32,450	10.4	52,921	16.6	20,471	61.3
'81. 8	44,000	35.6	65,238	23.3	21,238	67.4
'82. 4	43,000	△2.3	55,181	△15.4	12,181	77.9
'83.12	47,000	9.3	56,147	1.8	9,147	83.7
'84.10	48,000	2.1	63,459	13.0	15,459	75.6
'85. 4	56,970	18.7	63,984	0.8	7,014	89.0
'86. 2	52,000	△8.7	69,158	8.1	17,158	75.2
10	55,120	6.0	73,705	6.6	18,585	74.8
'87. 6	53,080	△3.7	74,822	1.5	21,742	70.9
'88.12	47,770	△10.0	84,388	12.8	36,618	56.6
'89.12	53,520	12.0	89,134	5.6	35,614	60.0
'90. 5	55,520 (90,000)	3.7	98,341	10.3	42,821 (8,341)	56.5 (91.5)
6	(87,000)	△3.3	99,872	1.6	(12,872)	(87.1)
'91. 2	55,500 (92,000)	— 5.7	95,310	△4.6	39,810 (3,310)	58.2 (96.5)
'92. 4	(96,600)	5.0	97,517	2.3	(917)	(99.1)
'93. 4	96,600	—	102,064	4.7	5,464	94.6
'94. 7	101,000	4.6	110,412	8.2	9,412	91.5

※ 註 : ○ 방출가격 : '70~'84년까지는 보통미 가격, '84년부터는 신평가격이며, () 내는 일반미 가격임.

○ 일반미가격 : 한국은행조사 중품 도매가격임.

자. 年度別 收買價와 產地·放出價와의 隔差

(單位：원/80kg)

		'90	'91	'92	'93	'94
1 等 品 收 買 價 格 (A)		111,410	119,210	126,360	132,680	132,680
2 等 品 收 買 價 格 (B)		106,390	113,840	120,670	126,700	126,700
(收 買 價 格 引 上 率)		(10%)	(7%)	(6%)	(5%)	(-)
11 月 產 地 中 品 價 格 (C)		91,834	95,477	98,034	101,027	104,714
(產 地 쌀 값 上 昇 率)		(6.8%)	(4%)	(2.7%)	(3.1%)	(3.7%)
放 出 價 格 (D)		92,000	96,600	96,600	96,600	101,000
(放 出 價 格 引 上 率)		(2.2%)	(5%)	(-)	(-)	(4.6%)
產 地 價 斗 의 隔 差	A-C	19,576	23,733	28,326	31,653	27,966
	B-C	14,556	18,363	22,636	25,673	21,986
放 出 價 斗 의 隔 差	A-D	19,410	22,610	29,760	36,080	31,680
	B-D	14,390	17,240	24,070	30,100	25,700

차. 年度別 產地쌀값 振幅動向

糧 穀 年 度	收買價格 (1等 基準)	產地價格(中品)		產地價格最高,最低		振幅(A-B) (A/B,%)
		11月	12月	最高(A)月	最低(B)月	
	원/80kg					
'88	76,590 (14.0%)	75,070 (11.0%)	74,664 (11.2%)	83,380 (8月)	74,664 (12月)	8,716 (11.7%)
'89	88,840 (16.0)	81,962 (9.2)	82,052 (9.9)	83,534 (6月)	81,616 (9月)	1,918 (2.4)
'90	101,280 (14.0)	86,000 (4.9)	86,048 (4.9)	97,638 (7月)	85,450 (1月)	12,188 (14.3)
'91	111,410 (10.0)	91,834 (6.8)	92,358 (7.3)	96,256 (9月)	91,834 (11月)	4,422 (4.8)
'92	119,210 (7.0)	95,477 (4.0)	95,504 (3.4)	99,145 (9月)	95,292 (2月)	3,853 (4.0)
'93	126,360 (6.0)	98,034 (2.7)	98,087 (2.7)	101,148 (4月)	98,034 (11月)	3,114 (3.2)
'94	132,680 (5.0)	101,027 (3.1)	101,921 (3.9)	108,221 (6.7月)	101,027 (11月)	7,194 (7.1)

※ ()는 전년대비 인상율임.

카. 政府米 放出價格과 市中쌀값

(單位：원/80kg)

	政府米放出價格	市 中 쌀 값		
		產地쌀값	生産者 價格	消費者 價格
'85	56,970	65,608	64,482	73,562
'86	52,000	70,600	71,252	79,301
'87	53,080	71,996	74,153	82,241
'88	47,770	79,454	81,937	90,126
'89	53,520	82,496	85,884	94,779
'90	90,000	92,593	95,156	103,760
'91	92,000	95,230	97,291	109,240
'92	96,600	97,739	99,682	112,328
'93	96,600	100,204	102,072	117,715
'94	101,000	105,692	107,307	123,192

※ ○ 정부미 방출가격 : '85~'89년은 전년산 통일미, '90~'94년은 전년산 일반미 가격임.

○ 시중쌀값 : 회계년도 평균가격임.

타. 쌀 國際價格 比較

(1) 生産者 價格

(單位：粗穀, 噸당)

年度	換率 (원 / US\$)	한 국 (농가판매가격 중 품년평균 가격)		일 본 (정부수매가격 3류)		미 국 (목표가격)		태 국 (농가판매가격 No.1년평균가격)	
		\$	천원	\$	천원	\$	천원	\$	천원
'90	716.40	1,140	817	1,457	1,044	236	169	148	106
'91	760.80	1,116	849	1,556	1,184	236	180	163	124
'92	788.40	1,117	881	1,655	1,305	236	186	151	119
'93	808.10	1,136	918	1,888	1,526	236	191	127	103
'94	788.70	1,197	944	2,006	1,582	236	186	153	121

註：1. 환율은 IMF 국제 재정통계치 연말기준 적용

2. (한국/미국) 5.1배, (한국/태국) 7.8배, (한국/일본) 0.6배

(2) 消費者 價格

(單位：精穀, 噸당)

年度	換率 (원 / US\$)	한 국 (농가판매가격 중 품년평균 가격)		일 본 (정부수매가격 3류)		미 국 (목표가격)		태 국 (농가판매가격 No.1년평균가격)	
		\$	천원	\$	천원	\$	천원	\$	천원
'90	716.40	1,808	1,295	2,570	1,841	1,090	781	450	322
'91	760.80	1,795	1,366	2,750	2,092	1,110	844	440	335
'92	788.40	1,781	1,404	2,960	2,335	1,160	915	450	355
'93	808.10	1,821	1,471	3,530	2,853	1,130	913	430	347
'94	788.70	1,953	1,540	3,240	2,555	1,200	946	460	363

註：1. 환율은 IMF 국제 재정통계치 연말기준 적용

2. (한국/미국) 5.1배, (한국/태국) 7.8배, (한국/일본) 0.6배

18. 收買 關聯 資料

가. 食糧作物 生産 및 收買實績

穀種	區 分	單位	'87	'88	'89	'90	'91	'92	'93	'94
米	生 產 量	천 ^M /T	5,492	6,053	5,898	5,606	5,384	5,331	4,749	5,060
	統 一	"	1,128	1,205	931	719	239	4	-	-
	一 般	"	4,365	4,848	4,967	4,887	5,145	5,327	4,749	5,060
穀	收 買 量	"	842	1,050	1,692	1,203	1,222	1,382	1,437	1,512
	統 一	"	788	967	844	628	189	-	-	-
	一 般	"	54 (54)	83 (83)	858 (-)	575 (-)	1,033 (144)	1,382 (360)	1,437 (504)	1,512 (648)
	收 買 比 率	%	15.3	17.4	28.7	21.5	22.7	25.9	30.3	29.9
	收 買 資 金 (農 協 資 金)	억원	7,409	10,643	21,065	16,100	17,795 (2,139)	21,745 (5,665)	23,733 (8,329)	25,006 (10,720)
大 · 果 麥	生 產 量	천 ^M /T	388	418	374	286	208	190	178	110
	收 買 量	"	259	308	282	223	173	165	134	78
	收 買 比 率	%	66.8	73.8	75.4	78.1	83.1	87.2	75.7	70.9
	所 要 資 金	억원	1,493	1,971	1,990	1,724	1,585	1,642	1,400	852
맥 주 맥	生 產 量	천 ^M /T	129	144	142	130	132	125	142	122
	收 買 量	"	88	112	96	94	99	108	94	102
	所 要 資 金	억원	511	718	678	714	816	1,026	980	813
콩	生 產 量	천 ^M /T	204	239	252	233	183	176	170	154
	收 買 量	"	20	53	91	69	36	26	8	5
	所 要 資 金	억원	191	621	1,183	887	490	365	115	76
옥 수 수	生 產 量	천 ^M /T	127	106	121	120	75	92	82	89
	收 買 量	"	54	62	93	66	31	32	29	24
	所 要 資 金	억원	230	251	418	298	145	158	145	118

※ 일반벼중()는 농협 수매량이며, 총수매량에 포함.

나. 年度別 秋穀收買價格

(單位: 원)

年度別	引上率	精穀(80kg)		粗 穀(54, 40kg)			
		1等(A)	2等(B)	1 等	2 等	等 外	暫定等外
	%						
'75	23.7	20,410	19,500	9,930	9,484	8,441	-
'80	25.0	47,900	45,750	23,310	22,260	19,810	17,760
'81	14.0	54,610	52,160	26,570	25,380	22,580	20,250
'82	7.3	58,600	55,970	28,510	27,230	24,230	21,730
'83	동 결	58,600	55,970	28,510	27,230	24,230	21,730
'84	3.0	60,360	57,650	29,370	28,050	24,960	22,380
'85	5.0	63,370	60,530	30,830	29,450	26,210	23,550
'86	6.0	67,180	64,160	32,690	31,220	27,790	24,910
'87	14.0	76,590	73,140	27,600	26,370	23,470	21,030
'88	16.0	88,840	84,840	32,020	30,590	27,230	24,390
'89	(일) 14.0	101,280	96,720	36,500	34,870	31,040	27,800
	(통) 12.0	99,500	95,020	35,860	34,260	30,500	27,320
'90	(일) 10.0	111,410	106,390	40,150	38,360	34,140	30,580
	(통) 5.0	104,480	99,770	37,650	35,970	32,020	28,680
'91	(일) 7.0	119,210	113,840	42,960	41,050	36,530	32,720
	(통) 동결	104,480	99,770	37,650	35,970	32,020	28,680
'92	6.0	126,360	120,670	45,540	43,510	38,720	34,680
'93	5.0	132,680	126,700	47,820	45,690	40,660	36,410
'94	동 결	132,680	126,700	47,820	45,690	40,660	36,410

※ '87년산 이후 조곡수매가격은 40kg 기준임.

다. 年度別 麥類收買價格

	겉보리(원/50kg)			쌀보리(원/60kg)			맥주보리(원/50kg)		
	1 等	2 等	等 外	1 等	2 等	等 外	1 等	2 等	等 外
'75	5,152	4,860	3,985	6,658	6,341	5,326	7,743	7,195	5,984
'80	12,260	11,570	9,480	16,670	15,880	13,340	16,926	15,572	13,074
'81	13,800	13,020	9,480	18,760	17,870	15,010	19,040	17,720	14,710
'82	15,640	14,810	12,300	21,280	20,330	17,270	21,140	19,770	16,600
'83	15,640	14,810	12,300	21,280	20,330	17,270	21,140	19,940	16,600
'84	16,020	15,110	12,390	21,780	20,740	17,420	21,560	20,340	16,980
'85	16,900	15,940	13,070	22,970	21,880	18,380	22,750	21,460	17,860
'86	18,110	17,130	14,190	24,630	23,510	19,920	24,130	22,820	19,140
'87	19,020	17,990	14,900	25,860	24,690	20,920	25,160	23,800	19,970
'88	16,740	15,830	13,110	18,960	18,110	15,350	21,850	20,690	16,740
'89	18,410	17,410	14,420	20,860	19,920	16,890	23,750	22,500	18,410
'90	20,250	19,150	15,860	22,950	21,910	18,580	25,840	24,490	20,250
'91	22,280	21,070	17,450	25,250	24,100	20,440	28,420	26,940	22,280
'92	23,840	22,540	18,670	27,020	25,790	21,870	30,410	28,830	23,840
'93	25,030	23,670	19,600	28,370	27,080	22,960	31,930	30,270	25,030
'94	26,280	24,850	20,580	29,790	28,430	24,110	33,530	31,780	26,280
'95	26,280	24,850	20,580	29,790	28,430	24,110	33,530	31,780	26,280

※ 주 : '88년부터는 40kg기준임.

19. 政府糧穀 副產物價格

19. 政府糧穀 副產物價格

區 分	單 量	고시제 87-33호 (87.7.16)		고시제 88-37호 (88.12.29)		고시제 2486호 (73.4.3)		고시제 (75.
		ㄱ 當 價 格	kg 當 價 格	ㄱ 當 價 格	kg 當 價 格	ㄱ 當 價 格	kg 當 價 格	ㄱ 當 價 格
백 쇄 미	54 ^{kg}					1,240	22.96	2,160
설 미	54					1,240	22.96	1,980
미 강	36	872	52	936	26	580	16.11	1,380
맥 쇄	54					1,000	18.52	1,660
압 맥 쇄	54					1,000	18.52	1,700
소 맥 쇄	54					1,000	18.52	1,700
압 소 맥 쇄	54					1,000	18.52	1,700
맥 강	36					420	11.67	980
압 맥 강	36					420	11.67	980
소 맥 강	36					420	11.67	980
압 소 맥 강	36					460	12.78	1,080
소 맥 피	36					460	12.78	1,080
탈지강(압착)	42					450	10.71	—
탈지강(추출)	36					390	10.83	930
호 맥 쇄	36					410	11.39	—
호 맥 강	36					420	11.67	—
수 수 쇄	54					970	17.96	—
수 수 강	36					420	11.67	—

※ ○ 소맥피는 '83.11.1 價格自由化

○ [] : 製粉協會協定價格, () : 는 輸入價格

○ '86.3 市·道知事에게 價格決定權 委任(米糠除外)

(單位：원)

2669호 9. 24)	고시 제2728호 (75.12.31)		고시 제3156호 (80.10.13)		고시 제82-3호 (82.1.28)		고시 제82-70호 (82.12.11)	
kg 當 價格	ㄲ 當 價格	kg 當 價格	ㄲ 當 價格	kg 當 價格	ㄲ 當 價格	kg 當 價格	ㄲ 當 價格	kg 當 價格
40.00	3,100	57.41	4,320 (쇄설미)	80	4,968	92	5,508	102
36.67	3,070	56.85						
38.33	2,000	55.56	2,160	60	2,484	69	2,484	69
30.74	2,410	44.63						
31.48	2,150	39.81	4,104 (쇄설미)	76	4,698	87	4,752	88
31.48	2,960	54.81						
31.48	2,340	43.33						
27.22	1,380	38.33						
27.22	1,300	36.11	1,980 (백강류)	55	2,268	63	3,348	93
27.22	1,520	42.22						
30.00	1,400	38.39	2,412					
30.00	1,270	35.28	—	67	2,772	77	3,456	96
—	—	—	—				[4,320]	[120]
25.83	1,350	37.50					(3,210)	(89)
—	—							
—	—							
—	—							
—	—							

20. '94市·道別 副産物 告示現況

		全 國	서 울	釜 山	大 邱	仁 川	光 州	大 田
碎 米	從 前	102	102	102	102	96	102	102
	現 行	92.20	82	82	87	90	82	82
屑 米	從 前	102	102	102	102	95	102	102
	現 行	89.30	82	82	84	88	82	82
麥 碎	從 前	88	88	88	88	88	88	88
	現 行	75.50	88	70	71	88	71	70
麥 糠	從 前	93	93	93	78	93	93	93
	現 行	73.60	93	74	75	93	75	74
米 糠	從 前	52	52	52	52	52	52	52
	現 行	26	26	26	26	26	26	26
根 據		告示88-37 12.29適用 '89.1.1- '91.12.31 (3年)	서울告示 第23號 ('92.1.9)	釜山告示 第163號 ('89.7.6)	大邱告示 第18號 ('91.12.16)	仁川告示 第48號 ('92.4.15)	光州告示 第73號 ('89.1.1)	大田告示 第13號 ('89.3.25)

(單位：원/kg)

京畿	江原	忠北	忠南	全北	全南	慶北	慶南	濟州
102	102	102	102	102	102	102	102	102
82	82	82	82	85	82	92	82	82
102	102	102	102	102	102	102	102	102
82	82	82	82	72	82	80	82	82
88	88	88	88	88	88	88	88	88
70	70	70	70	71	70	72	70	70
93	93	93	93	93	93	93	93	93
74	74	74	74	75	74	78	74	74
52	52	52	52	52	52	52	52	52
26	26	26	26	26	26	26	26	26
京畿告示 第118號 (’88.5.6)	江原告示 第90-175號 (’90.12.31)	忠北告示 第45號 (’88.3.4)	忠南告示 第183號 (’87.12.10)	全北告示 第115號 (’87.9.21)	全南告示 第130號 (’87.7.31)	慶北告示 第18號 (’91.7.20)	慶南告示 第289號 (’88.1.4)	濟州告示 製1992號 (’89.8.1)

21. 主要害虫의 生態와 有害特性

<生 態>

害虫名	加害方法	發生時期(發生盛期)	年間 發生回數
쌀 바구미	(幼虫) - 穀粒内部에 潛伏加害 (成虫) - 穀粒外部에서 加害	5~10月 (6~8月)	3~4回
좁 바구미	"	" ※ 冬季에도 發生可能	"
장 두 (가루좁벌레)	(幼虫) - 穀粒内部에 浸入加害 (成虫) - 穀粒外部에서 加害	6~9月 (7~8月)	2~3回
화랑곡나방	(幼虫) - 穀粒의 胚牙部와 糠層部位 加害	5~10月 (6~8月)	3~4回
보리나방	(幼虫) - 穀粒内部에 浸入加害 ※ 麥類圃場 害虫으로 收買時 倉庫內에 流入	"	"

<防除方法>

- 倉庫周邊 消毒 : 피리포乳劑(25%液)를 500倍로 희석하여 1~2회 살포
- 燻蒸 消毒
 - 藥劑名 : 인화늄 錠劑(에피솜)
 - 燻蒸方法 : 倉庫密閉燻蒸 또는 糧穀더미別 覆布燻蒸, 對象容積 100m³當
0.5~1.0錠

22. 糧穀需給調節行政命令

가. 食糧節約 및 食生活改善 行政命令經緯

日 字	主 要 內 容
67. 6. 14	<ul style="list-style-type: none"> ○ 構內食堂湯飯에 25%以上 混合 및 湯飯外는 麵類만 販賣 ○ 飲食販賣業所 25%以上 混食
68. 2. 24	<ul style="list-style-type: none"> ○ 飲食販賣業所 25%以上 混食
68. 9. 24	<ul style="list-style-type: none"> ○ 製\$業所 薯類 및 國產옥수수의 使用 禁止
69. 1. 23	<ul style="list-style-type: none"> ○ 매주 수·토요일 11~17時까지 쌀原料 飲食販賣 禁止 ○ 構內食堂 쌀原料 飲食販賣 禁止
71. 11. 1	<ul style="list-style-type: none"> ○ 매주 수·토요일 11~17時까지 쌀原料 飲食販賣 禁止 ○ 즉석 술밥販賣 禁止
72. 7. 20	<ul style="list-style-type: none"> ○ 모든 販賣飲食에 25%以上 混食
73. 3. 14	<ul style="list-style-type: none"> ○ 모든 販賣飲食에 30%以上 混食 ○ 쌀原料, 菓子類, 餠類 生産禁止
'74. 12. 3	<ul style="list-style-type: none"> ○ 飲食에 7分度以內 쌀使用 ○ 떡에 보리쌀 30%以上 混合 ○ 공기밥 提供
76. 12. 31	<ul style="list-style-type: none"> ○ 7分度以內 쌀販賣

日 字	主 要 內 容
77. 10. 15	<ul style="list-style-type: none"> ○ 混合穀 分離 販賣 禁止 ○ 7分度 解除 ○ 공기밥 解除
77. 11. 9	<ul style="list-style-type: none"> ○ 쌀原料, 엇,菓子類 제조허용
77. 11. 9	<ul style="list-style-type: none"> ○ 떡제조에 보리쌀 混合 解除 ○ 즉석 술밥 解除
79. 11. 1	<ul style="list-style-type: none"> ○ 모든 販賣飲食에 麥類 20%以上 混合
80. 8. 20	<ul style="list-style-type: none"> ○ 飲食販賣業所의 混合對象에서 초밥 除外
83. 3. 25	<ul style="list-style-type: none"> ○ 一般米의 搗精 및 賣買를 10分度以內로 規制
83. 12. 10	<ul style="list-style-type: none"> ○ 糧穀賣買業者에 대한 規制中 밀가루 除外 ○ 상시 保有糧穀의 穀種賣買業者의 10分度 초과미 保有 및 소지 規制 ○ 표전 未添附된 一般未 賣買 規制 ○ 糧穀加工業者 및 糧穀賣買業者의 10分度 초과미 保有 및 소지 規制 ○ 糧穀賣買業者의 糧穀受拂臺帳 및 販賣臺帳 비치 및 記錄 삭제
84. 4. 20	<ul style="list-style-type: none"> ○ 모든 販賣飲食에 麥類 10%以上 混合
86. 11. 1	<ul style="list-style-type: none"> ○ 混食比率 10% 解除
89. 1. 1	<ul style="list-style-type: none"> ○ 政府米 10分度解除, 12分度加工

나. 濁酒原料 使用規制現況

日 字	主 要 內 容
65. 3. 31	백미 80%, 雜穀 20%
66. 5. 15	백미 20%, 雜穀 60%, 고구마(전분) 20%
66. 8. 28	밀가루 100%
72. 1. 1	밀가루 95%, 옥분 5%
74. 1. 1	밀가루 50%, 보리쌀 50%
74. 6. 1	밀가루 70%, 옥분 30%
75. 1. 1	밀가루 60%, 옥분 40%
75. 11. 1	밀가루 70%, 옥분 30%
77. 1. 1	밀가루 80%, 옥분 20%
77. 12. 1	백미 100%
79. 11. 1	原料使用 自由化(國稅廳 - 밀가루 100%)
90. 1. 1	백미 100% 탁주許容 生産市販
91. 1. 1	백미, 밀가루 혼용허용
91. 7. 1	증류식 소주제조시 백미사용 허용
91. 9. 1	증류식소주 제조면허 개방

다. 밀가루 使用規制

日 字	主 要 內 容
73. 12. 15	澱粉, 물엿, 포도당製造業者는 밀가루 使用禁止
76. 12. 31	옥수수 輸入業者는 澱粉, 물엿, 포도당製造에 밀가루 使用禁止

라. 原料活用

日 字	主 要 內 容
75. 7. 18	豆腐製造에 脫脂大豆 30% 混用(서울, 釜山)
83. 6. 15	豆腐製造에 脫脂大豆混用 使用告示 廢止('84. 1. 1부터 施行)

23. 年度別 舊穀處分 現況

糧穀年度		年 產 別 在 庫		用 途 別 處 分 量			
'84	'81年產	千石	3,885				
	導入米		760		'81年產	導 入	計
				貸 與 ・ 交 換	990	98	1,088
				就 勞 事 業	567	67	634
				清 酒 用	—	21	21
				對 日 償 還	611	—	611
	計		4,645	調 節 用 等	1,157	160	1,317
				計	3,325	346	3,671
'85	'81年產		530				
	導入米		414		'81年產	導 入	計
				貸 與 ・ 交 換	319	152	471
				就 勞 事 業	124	140	264
				清 酒 用	—	32	32
				調 節 用 等	87	90	177
	計		944	計	530	414	944
'86	'82年產	1,537	貸 與 ・ 交 換			26	
			官 軍 需			90	
			就 勞 事 業			26	
			酒 精 用			32	
			民 需			276	
			調 節 用			1,072	
			其 他			4	
計			1,526				
'87	'83年產	111	穀 價 調 節 用			40	
			交 換 ・ 貸 與			10	
			就 勞 事 業			61	
			計			111	

糧穀年度	年產別在庫		用途別處分量			
'88	'84年產	818	穀價調節用			395
			官·軍需			145
			民間粗穀			9
			清酒用品			45
			加工食品			130
			計			724
'89	'84年產	94	穀價調節			24
			加工食品			41
			清酒製造			29
			小計			94
	'85年產	791	穀價調節			179
			官·軍需			9
			貸與·交換			10
			就勞			33
			粗穀賣出品			69
			加工酒製造			80
			清酒製造賣他			6
公其			2			
			17			
			小計		405	
			合計		499	
'90	'85年產	386	穀價調節用			99
			加工食品			81
			清酒製造			56
	'84年產	2,054	小計			236
			穀價調節			729
			加工食品			10
			清酒製造		6	
			小計		745	
			合計		981	

糧穀年度	年產別在庫		用途別處分量		
'91	'85年產	150	穀價調節用	15	
			加工食品	49	
			酒精用	86	
				小計	150
	'86年產	1,309	穀價調節用	594	
			加工食品	99	
			酒精用	404	
사랑의쌀			34		
			小計	1,131	
			合計	1,281	
'92	'86年產	185	穀價調節用	86	
			加工食品	42	
			清酒製造	54	
				小計	185
	'87年產	930	穀價調節用	205	
			加工食品	232	
			酒精用	482	
사랑의쌀			11		
			小計	930	
			合計	1,115	

糧穀年度	年產別在庫		用途別處分量	
'93	'88年產	1,701	穀價調節用	144
			加工食品	709
			사량의쌀	843
			酒精用	5
			小計	1,701
	'89年產	1,977	官需用	17
			穀價調節用	422
			加工食品	136
			酒精用	401
			사량의쌀	1
小計	977			
合計	2,678			
'94	'89年產	4,074	穀價調節用	517
			加工食品	2,072
			사량의쌀	6
			其他	13
			小計	2,608
	'90年產	2,929	官需用	14
			穀價調節用	228
			加工食品	3
			其他	2
			小計	247
合計	2,855			

24. '93年度 食品別 營養供給量(1人 1日當)

食 品 名	1 人 1 日 當 營 養 供 給 量									
	에너지 kcal	蛋白質 g	脂肪質 g	無機質		비 타 민				
				Ca mg	Fe mg	A I.U.	B ₁ mg	B ₂ mg	Niacin mg	C mg
1. 穀類	1,678.44	37.20	6.58	45.63	14.15	293.93	0.83	0.37	6.58	0.00
쌀	1,139.82	21.18	3.11	15.57	11.52		0.47	0.25	4.67	0.00
보리	25.46	0.77	0.15	3.01	0.15		0.01	0.01	0.19	0.00
밀	286.91	8.77	0.82	10.66	1.07		0.14	0.04	0.74	0.00
옥수수	209.24	5.98	2.37	15.57	1.31	293.93	0.21	0.07	0.87	0.00
기타	17.02	0.50	0.12	0.82	0.09		0.00		0.11	0.00
2. 蔬菜類	34.38	0.55	0.11	3.22	0.55	54.25	0.06	0.02	0.39	7.15
감	23.80	0.45	0.06	0.89	0.48		0.05	0.01	0.36	5.36
고구마	10.57	0.11	0.05	2.33	0.07	54.25	0.01	0.01	0.03	1.80
3. 雪糖類	167.36	0.00	0.00	1.30	0.09				0.00	0.02
4. 豆類	97.57	9.26	4.29	35.48	1.39	7.99	0.12	0.05	0.97	0.15
대두	80.67	8.20	3.81	30.03	1.17	2.57	0.09	0.04	0.49	0.00
팥	7.30	0.50	0.01	2.89	0.12		0.01		0.04	0.00
기타	9.61	0.55	0.44	2.51	0.10	6.60	0.02		0.43	0.15
3. 雪糖	4.77	0.11	0.11	0.88	0.05	1.67	0.01	0.01	0.02	0.63
4. 豆類	16.77	0.59	1.53	18.15	0.46		0.01		0.15	0.00
참깨	14.97	0.53	1.38	17.09	0.43		0.01		0.12	0.00
기타	1.80	0.06	0.15	1.06	0.03				0.02	0.00
7. 菜蔬類	116.96	8.01	1.99	177.11	2.76	3,759.77	0.31	0.37	2.84	134.27
8. 果實類	44.38	0.67	0.40	10.75	0.56	510.27	0.07	0.05	0.61	14.71
9. 肉類	173.95	12.88	13.00	12.86	1.29	107.14	0.32	0.14	3.22	0.14
쇠고기	21.61	2.47	1.09	1.49	0.27	3.53	0.01	0.03	0.53	0.00
돼지고기	105.76	5.75	8.97	0.75	0.64	1.87	0.27	0.06	0.75	0.00
닭고기	19.35	3.03	0.70	0.59	0.00	5.86	0.01	0.02	0.73	0.00
부산물	27.24	1.62	2.24	10.03	0.38	95.88	0.03	0.02	1.21	0.14
10. 鷄卵類	35.95	2.92	2.50	9.10	0.47	154.06	0.01	0.10	0.02	0.00
11. 牛乳類	68.69	3.54	3.36	122.54	0.34	134.12	0.07	0.17	0.25	0.10
우유	54.26	2.67	2.94	91.97	0.09	88.29	0.03	0.14	0.09	0.00
지분	1.36	0.07	0.07	2.46	0.00	2.33		0.00	0.00	0.02
탈지	4.87	0.47	0.01	17.45	0.14	3.72	0.03	0.01	0.09	0.00
조제	7.64	0.31	0.32	10.14	0.11	39.46	0.01	0.02	0.07	0.07
연유	0.55	0.01	0.01	0.51	0.00	0.33		0.00	0.00	0.00
12. 漁貝類	91.68	15.41	2.80	102.20	2.10	51.51	0.06	0.15	3.36	0.57
어류	62.58	9.76	2.34	84.41	1.34	39.42	0.04	0.11	2.56	0.36
패류	29.10	5.65	0.46	17.79	0.76	12.09	0.02	0.04	0.80	0.21
13. 海藻類	9.96	0.99	0.09	26.80	0.55	627.21	0.02	0.06	0.26	1.74
14. 油類	321.96	0.01	36.35	1.13	0.01	16.35		0.00	0.00	0.00
식용	288.91	0.00	32.69	26.80	0.55	627.21	0.02	0.06	0.26	1.74
동	33.05	0.01	3.66	1.13	0.01	16.35		0.00	0.00	0.00
酒類	(165.98)	(1.08)	(0.02)	(7.69)	(0.28)	(0.00)	(0.00)	(0.03)	(0.00)	(0.00)
合 計	2,862.82	90.75	72.91	565.75	24.72	5,718.39	1.90	1.48	18.65	159.48

※ 資料：農村經濟研究院

25. '93 主要食品 自給率表

食 品 名		國內生產量	國內消費量	自 給 率
1. 穀	類	5,756.0千 ^M /T	16,740.0千 ^M /T	34.4%
	쌀	5,331.0	5,510.0	96.8
	보리	319.0	413.0	77.2
	밀	1.0	3,981.0	0.0
	옥수수	92.0	6,520.0	1.4
2. 薯	類	1,003.6	1,006.9	99.7
3. 豆	類	230.0	1,371.8	16.8
	콩	176.0	1,274.0	13.8
4. 種 實	類	44.7	91.1	49.1
5. 菜 蔬	類	10,238.1	10,392.3	98.5
6. 果 實	類	1,920.1	2,085.7	92.1
7. 肉	類	1,339.5	1,429.2	93.7
	쇠고기	129.6	223.0	58.1
	돼지고기	618.4	613.2	100.8
	닭고기	239.2	240.7	99.4
8. 鷄 卵	類	447.2	445.5	100.4
9. 牛 乳	類	1,900.9	2,039.3	93.2
10. 漁 具	類	2,646.0	2,338.6	113.1
11. 海 藻	類	686.5	558.1	123.0
12. 油 脂	類	43.1	590.9	7.3

※ 資料：農村經濟研究院

26. 1人當 年間 食品消費量(供給量)

(單位：kg)

	'65	'70	'75	'80	'85	'90	'91	'92	'93
穀 類	210.2	202.3	201.3	194.7	196.1	186.1	176.2	175.4	170.8
— 쌀	131.5	130.4	119.8	132.9	128.0	121.0	117.9	115.2	113.7
— 밀 가루	14.9	25.1	30.1	29.4	32.0	29.8	30.9	32.6	29.9
— 보리 쌀	51.7	36.8	39.7	14.1	8.4	2.4	2.1	1.9	2.8
— 豆 類	5.9	7.4	8.3	9.7	10.7	10.3	10.5	10.1	9.8
— 其他穀類	6.1	2.6	3.4	8.7	16.6	22.6	25.3	25.8	24.5
서 類	92.5	56.0	35.0	21.5	11.8	11.0	10.0	12.6	14.7
雪 糖 類	1.3	6.2	5.2	10.3	11.7	15.3	16.2	16.5	15.8
堅 果 類	0.1	0.1	0.2	0.4	0.8	0.5	0.8	1.0	0.9
種 實 類	0.1	0.1	1.3	0.4	0.5	0.7	1.1	1.4	1.1
菜 蔬 類	46.7	59.9	62.5	120.6	98.6	132.8	130.8	134.7	153.4
果 實 類	9.8	10.0	14.0	16.2	26.6	29.0	35.9	38.8	35.1
肉 類	5.9	8.3	9.3	13.9	16.5	23.6	24.8	27.3	28.3
鷄 卵 類	1.9	3.2	4.0	5.9	6.2	7.9	7.5	7.4	8.5
牛 乳 類	2.1	1.8	4.4	10.8	23.1	31.8	31.2	34.4	34.8
漁 貝 類	16.6	14.7	24.6	22.5	30.7	30.5	28.9	29.6	30.2
海 藻 類	1.4	2.6	5.3	4.5	6.5	5.7	7.0	10.4	12.0
油 脂 類	0.4	1.5	2.7	5.0	9.2	14.3	13.8	13.9	13.3

※ 資料：農村經濟研究院

27. 1人 1日當 營養攝取量 推移

年・月 營 養 素	'71. 8	'75. 8	'80.10	'85. 9	'90	'91	'92	'93
에 너 지 (Kcal)	2,072	1,992	2,952	1,935	1,868	1,930	1,875	1,848
단백질 (g)	67.0	63.6	67.2	74.5	78.9	73.0	74.2	72.6
지 방 (g)	13.1	19.0	21.8	29.5	28.9	35.6	34.5	36.9
탄수화물 (mg)	421.6	398.5	396.1	341.5	316	325	313	301
칼슘 (mg)	404	407	599	569	517	518.1	538.0	523.0
철 (mg)	13.1	12.4	13.5	15.6	22.7	23.1	22.9	22.4
비타민A (I.U)	2,838	3,889	1,688	1,846	1,662	550	535	440
비타민B ₁ (mg)	1.22	1.21	1.13	1.34	1.15	1.27	1.22	1.37
비타민B ₂ (mg)	0.78	0.77	1.08	1.21	1.27	1.24	1.22	1.11
나이아신 (mg)	14.7	15.3	19.1	25.7	21.6	17.5	17.4	16.5
비타민C (mg)	83.7	78.9	87.9	64.7	81.2	92.2	102.5	92.6

資料：保健福祉部

28. 年度別 營養供給量

年度別	熱量 (Kcal)	1人1日當營養供給量								
		蛋白質 (g)	脂肪質 (g)	無機質				비타민		
				Ca(mg)	Fe(mg)	A(IU)	B(mg)	B(mg)	Niacin 當量(mg)	C(mg)
65	2,189	57.7	15.2	363	12.3	2,282	1.37	0.63	19.9	74
70	2,370	65.2	19.7	390	13.3	5,919	1.49	0.73	21.6	79
71	2,469	67.1	22.0	416	13.5	2,241	1.53	0.75	23.2	82
72	2,415	67.1	22.6	432	13.6	3,561	1.48	0.76	23.0	74
73	2,416	70.0	24.3	497	15.2	2,779	1.52	0.79	24.5	70
74	2,371	69.4	24.0	529	16.0	1,680	1.41	0.79	23.9	70
75	2,390	71.1	27.4	495	15.5	1,546	1.50	0.82	23.5	74
76	2,414	73.5	27.9	509	18.6	1,982	1.56	0.86	23.5	83
77	2,427	73.9	29.2	474	15.0	1,546	1.48	0.84	21.6	73
78	2,533	73.8	33.1	484	12.7	1,982	1.83	0.91	23.8	108
79	2,599	76.2	37.5	511	13.0	2,968	1.96	1.05	24.1	122
80	2,485	73.6	36.6	511	12.6	3,307	1.92	1.03	23.4	125
81	2,531	76.9	39.2	609	14.3	3,185	1.53	1.20	20.0	119
82	2,588	78.3	44.0	606	14.9	3,560	1.60	1.24	21.4	121
83	2,622	86.6	47.1	427	27.5	3,156	1.68	1.21	18.5	112
84	2,636	85.6	49.2	421	27.4	2,886	1.64	1.16	18.2	102
85	2,687	86.6	51.8	413	30.5	3,046	1.70	1.16	18.0	96
86	2,746	89.4	53.6	462	27.5	3,529	1.75	1.31	19.4	112
87	2,810	88.4	58.2	461	26.5	3,528	1.76	1.35	19.5	106
88	2,814	87.5	60.4	472	25.9	3,941	1.78	1.37	19.2	115
89	2,825	88.9	61.6	478	26.7	4,467	1.88	1.44	19.9	124
90	2,853	89.3	72.2	495	26.6	4,296	1.86	1.45	20.0	124
91	2,876	88.6	71.7	516	24.4	4,965	1.81	1.37	18.4	131
92	2,912	90.1	73.6	536	24.6	5,019	1.88	1.42	18.5	136
93	2,863	90.8	72.9	566	24.7	5,718	1.90	1.48	18.7	159

資料：農村經濟研究院

29. 國別 主要食品 自給率

(單位：%)

	韓國	日本	臺灣	美國	英國	캐나다	덴마크	프랑스
年 度	1993	1992	1991	1988	1988	1988	1988	1988
穀 類	34	29	31	109	105	147	136	222
서 類	100	91	91	97	90	109	154	104
豆 類	17	6	32	123	106	175	151	136
菜 蔬 類	99	90	108	97	88	69	55	86
果 實 類	92	59	94	82	11	32	14	63
肉 類	94	65	116	97	81	115	295	101
鷄 卵 類	100	97	100	102	97	98	99	96
牛 乳 類	93	81	70	100	92	105	198	116
漁 貝 類	113	83	132	71	89	293	110	59
油 脂 類	7	19	100	101	47	100	94	89

30. 穀物類 輸入關稅率 內譯

(單位：%)

穀 種	'88			'89		'91	'92	'93	'94	'95
	基本	暫定	割當	基本	暫定					
쌀	5	—	—	5	—	5	5	5	5	5
보리	5	—	—	5	—	5	5	5	5	356.4or 358원/kg
밀	10	—	3(3)	5	3	3	3	3	3	2.9
옥수수	10	7	3(3)	5	3	3	3	3	3	361.3
콩	30	—	3(3)	5	3	3	3	3	3	535.6or 1,051원/kg
팥	30	—	—	30	—	30	30	30	30	462.8
녹두	30	—	—	30	—	30	30	30	30	668.3
수수	10	7	(3)	5	—	4	4	4	3	3
호밀	10	7	(3)	5	—	4	4	4	3	3
귀리	10	7	(3)	5	—	4	4	4	3	3
조	20	—	(3)	5	—	4	4	4	3	3
메밀	20	—	(3)	5	—	4	4	4	3	281.7
麥酒麥	50	—	—	40	—	35	35	35	30	564.3
변성전분 (전분과이눌린)	20	—	—	13	—	11	9	9	8	424.3

※ 1) ()內는 飼料用

2) '95는 UR협상 결과 관세율(안)임.

(보리는 겉보리기준)

31. '94/'95 穀類別 主要國의 交易現況

(單位：百萬噸, %)

區 分	國 別			쌀		콩		옥수수		밀	
				수량	비율	수량	비율	수량	비율	수량	비율
輸 出	계			14.87	100	32.11	100	65.15	100	96.94	100
	알	젠	턴	0.30	2.0	3.00	9.3	4.70	7.3	5.60	5.8
	호		주	0.50	3.4	-	-	-	-	6.80	7.0
	카	나	다	-	-	-	-	-	-	20.50	21.1
	중		국	0.50	3.4	0.50	1.6	4.00	6.2	-	-
	파	키	스	1.30	8.7	-	-	-	-	-	-
	태		국	4.60	30.9	-	-	0.20	-	-	-
	브	라	질	-	-	4.80	15.0	-	-	-	-
	E		U	0.20	1.3	-	-	0.50	0.8	17.50	18.1
	미		국	2.75	18.5	20.96	65.3	50.00	77.9	35.00	36.1
베	트	남	2.00	13.4	-	-	-	-	-	-	
기		타	2.72	18.4	2.85	8.9	4.75	7.8	11.54	11.9	
輸 入	계			14.87	100	32.11	100	65.15	100	96.94	100
	중		국	0.75	5.0	0.10	0.3	-	-	11.00	11.3
	이		란	0.80	5.4	-	-	1.0	1.0	2.00	2.1
	이	라	크	0.50	3.4	-	-	-	-	0.75	0.8
	일		본	0.30	2.0	4.80	14.9	16.30	25.4	6.10	6.3
	사	우	디	0.75	5.0	-	-	1.10	1.7	-	-
	E		U	0.50	3.4	14.37	44.8	2.20	3.4	2.00	2.1
	브	라	질	0.80	5.4	-	-	1.50	.3	5.70	5.9
	한		국	-	-	1.33	4.1	8.00	12.5	4.30	4.4
	이	집	트	-	-	-	-	2.10	3.3	5.70	5.9
	말	레이	지	0.38	2.6	-	-	2.20	3.4	1.20	1.2
	러	시	아	.15	1.0	0.28	0.8	2.00	3.1	4.00	4.1
	기		타	9.94	66.8	11.23	35.1	27.75	43.3	54.19	55.9

※ 자료 : USDA WORLD grain situation & outlook '95. 1월 발표자료

32. UR 關聯資料

가. 주요 穀種別 UR협상결과

품 목 별	타 결 내 용
쌀	<ul style="list-style-type: none"> ○ 관세화 유예('95~2004), 最小市場 접근허용(MMA) — 2005년이후 관세화 문제는 2004년에 재협의 ○ 물량 및 세율 : ('95) 51,307(5%)→(2004) 205,228톤(5%) ○ 보조금 감축 : 2004년까지 AMS의 13.3% 감축
일 반 보 리	<ul style="list-style-type: none"> ○ 관세상당치 부과후 수입자유화 — (초기) 360%→(최종) 324% ○ 최소시장 접근물량 및 세율 — ('95) 14,150톤(20%)→(2004) 23,582(20%)
맥 주 보 리	<ul style="list-style-type: none"> ○ 관세상당치 부과후 수입자유화 — (초기) 570%→(최종) 513% ○ 수입물량(CMA 기준) 및 세율 — 맥주맥 : ('95) 30,000톤(30%)→(2004) 30,000(30%) — 맥 아 : ('95) 40,000톤(30%)→(2004) 40,000(30%)
콩	<ul style="list-style-type: none"> ○ 관세상당치 부과후 수입자유화 — (초기) 541%→(최종) 487% ○ 수입물량(CMA기준) 및 세율 — ('95) 1,032(5%)→(2004) 1,032천톤(5%)
옥 수 수	<ul style="list-style-type: none"> ○ 관세상당치 부과후 수입자유화 — (초기) 365%→(최종) 328% ○ 수입물량(CMA 기준) 및 세율 — ('95) 6,102(3%)→(2004) 6,012천톤(3%)

나. 쌀 MMA 物量 最終協商 結果

- 기준년도 : '88~'90년(당초 : '86~'88)
- 소비량 기준 : 식량용 소비량(가공용, 감모, 종자등 제외)
- MMA 물량
 - '95~'99 : 1~2%(매년 0.25%씩 증가)
 - 2000~2004 : 2~4%(매년 0.5%씩 증가)

《년도별 쌀 소비량》

(單位 : 千톤(萬石))

	'86	'87	'88	'89	'90	'86~'88 평 균	'88~'90 평 균
總消費量	5,805	5,617	5,611	5,602	5,445	5,678	5,553
	(4,031)	(3,902)	(3,897)	(3,891)	(3,780)	(3,943)	(3,856)
食糧用	5,308	5,247	5,129	5,145	5,127	5,228	5,134
消費量	(3,686)	(3,644)	(3,562)	(3,573)	(3,561)	(3,631)	(3,565)

《년도별 MMA 도입물량》

	'95	'96	'97	'98	'99	2000	2001	2002	2003	2004
도 입 량	51천톤	64	77	90	103	103	128	154	180	205
	(35만석)	(44)	(53)	(63)	(72)	(72)	(89)	(107)	(125)	(142)
MMA 비 율	1%	1.25	1.5	1.75	2.0	2.0	2.5	3.0	3.5	4.0

다. 일반보리 UR協商結果

《市場接近》

○ 관세화

	'95	2004	비 고
결 보 리	360%	324%	10년간 10% 감축
쌀 보 리	333	299.7	"

○ MMA 도입

	'95	'96	'97	'98	'99	2000	2001	2002	2003	2004
MMA 비 율	3%	3.2	3.4	3.7	3.9	4.1	4.3	4.5	4.8	5
톤										
MMA 물 량	14,150	15,093	16,036	17,451	18,394	19,338	20,281	21,224	22,639	23,582
(천석)	60	65	69	75	79	83	87	91	97	101

※ '88~'90평균 소비량 471.653.3톤(조곡)

라. AMS 分野

○ 總 括

(單位：10億원)

總減縮基準 補助額 (BASE TOTAL AMS)	年度別 및 最終支援 上限水準 (1995~2004)	備 考
1,718.6	1995 : 1,695.74(2,182.55) 1996 : 1,672.90(2,105.60) 1997 : 1,650.03(2,028.65) 1998 : 1,627.17(1,951.70) 1999 : 1,604.32(1,874.75) 2000 : 1,581.46(1,797.80) 2001 : 1,558.60(1,720.85) 2002 : 1,535.74(1,643.90) 2003 : 1,512.89(1,566.95) 2004 : 1,490.00(1,490.00)	

※ 총 감축 기준보조액은 '89~'91 기준년도 AMS임.()내 수치는
최근 년도 쌀 AMS를 감안한 연도별 감축 약속상한 수준임.

○ 품목별 AMS

品 名 (基礎農産物)	管理價格	外 部 參照價格	受惠物量	總市場價格 支 持	備 考
1	2	3	4	5 {(2-3)×4}	6
쌀	1,000원/톤	1,000원/톤	1,000톤	10억원	쌀의경우 감축기준은
1989	1,245.8		1,691.7	1,782.8	1993실적을 사용.
1990	1,340.6	191.9	1,203.4	1,382.3	최종감축 이행은 '89
199	1,451.7		1,222.4	1,540.0	~'91 총AMS에서 13.
(평균)				(1,568.4)	3% 감축한 수준 약속
1993	1,652.1	183.9	1,436.7	2,109.3	
(BASE AMS)				2,109.3	

品名 (基礎農產物)	管理價格	外部 參照價格	受惠物量	總市場價格 支 持	備 考	
보 리 - 곁 보 리 1989 1990 1991 (평균)	455.6 499.6 548.6	102.0	109.7 108.8 91.7	38.8 43.3 40.9 41.0	농협 총수매량중 정부인수량만 시장 가격지지량 산출대 상 처리	
쌀 보 리 1989 1990 1991 (평균)	516.4 563.7 620.8		44.9 20.2 19.9	16.4 8.3 9.3 11.3		
보 리 계				52.3		
콩 1989 1990 1991 (평균)	1,300 1,300 1,365		193.4	90.7 68.8 36.0		100.4 76.2 42.1 72.9
옥 수 수 1989 1990 1991 (평균)	450 450 472.5	93.2 66.4 30.7		32.9 23.5 11.5 22.6		
유 채 1989 1990 1991 (평균)	- - 788	- - 217		- - 4.2	- - 2.4 2.4	※ 농산정책심의관 실소관

33. 糧穀換算表

가. 穀種別 糧穀 換算表

區 分	石當 重量	1 ^M /r當 石 數	糧穀換算表(%)		區 分	石當 重量	1 ^M /r當 石 數	糧穀換算表(%)	
			容量	重量				容量	重量
벼	kg	石	50	72	매 밀 (粗 穀)	kg	石	.70	88
	100	10.0			(精 穀)	120	8.3		
현 미	155	6.5	72	68	기 장 (粗 穀)	108	9.3	60	80
					(精 穀)	144	6.9		
백 미	144	6.9	100분	72분	피 (粗 穀)	72	13.8	28	54
					(精 穀)	138	7.2		
겉보리(粗穀)	99	10.1	68	80	옥수수	135	7.4	100	100
	(精穀)	138			7.2				
쌀 보 리	138	7.2			콩	135	7.4	100	100
밀	138	7.2			팥	150	6.6	100	100
麥酒보리(粗穀)	117	8.5			녹 두	150	6.6	100	100
(精穀)	138								
호 밀	124	8.1	100분	81분	완 두	144	6.9	100	100
밀 가 루	100	10.0			채 두	144	6.9	100	100
귀 리 (粗 穀)	78	12.8	30	53	땅 콩 (粗 穀)	66	15.2	30	50
	(精 穀)	138			7.2	(精 穀)	132		
조 (粗 穀)	114	8.7	75	93	고구마(粗穀)	420	2.4		31
	(精 穀)	142			7.0	(精 穀)	130.2		
수 수 (粗 穀)	132	7.5	65	69	감 자 (粗 穀)	611.25	1.6		20
	(精 穀)	141			7.0	(精 穀)	122.25		

※ 資料源：1993年度 作物統計 (農林水産部)

나. 糧穀單位 換算表

穀 種		100 ℓ 當	ℓ 當	穀 種		100 ℓ 當	ℓ 當
		kg	g			kg	g
正	租	55.43	(554)	조	(精)	78.71	(787)
玄	米	85.92	(859)	피	(粗)	39.91	(399)
白	米	79.82	(798)	피	(精)	76.50	(767)
				기 장	(粗)	59.87	(599)
\$	麥	54.88	(549)	기 장	(精)	79.87	(798)
小	麥	76.50	(765)	수 수	(粗)	73.17	(732)
大	麥 (精)	76.50	(765)	수 수	(精)	78.16	(782)
麥	酒 麥	76.50	(765)	옥 수 수		74.88	(748)
胡	麥	64.86	(649)	쇄	미	59.87	(599)
小	麥 (粗)	68.74	(687)	백	쇄 미	66.52	(665)
小	麥 (精)	81.49	(815)	大	豆	74.83	(748)
小	麥 粉	55.43	(554)	小	豆	83.15	(832)
胡	麥 粉	55.43	(554)	녹	두	83.15	(832)
연	맥 (粗)	43.24	(432)	완	두	79.82	(798)
연	맥 (精)	76.50	(765)	채	두	79.82	(798)
압	맥	69.84	(698)	낙 화 생	(粗)	36.59	(366)
교	맥 (精)	66.52	(665)	낙 화 생	(精)	73.17	(732)
교	맥 (粗)	53.22	(532)	고 구 마	(精)	73.17	(731)
조	(粗)	63.19	(632)	감 자	(粗)		(682)

1 ℓ = 5.435 홉

1 홉 = 0.18039 ℓ

1 석 = 180.39 ℓ

1 석 = 1,000 홉

다. 穀種別 톤/부셀 換算表

小 麥 (Wheat)	大 豆 (Soybean)	36.743 부 셀
옥수수 (Corn)	수수(Sorghum) 호맥 (rye)	39.367 "
연 맥 (Oat)		64.941 "
大 麥 (barley)		45.929 "

※ 小麥 2.3부셀은 100파운드(도정수율 : 72%)의 小麥粉이 됨.

※ 小麥 1부셀은 약 67個 (개당1파운드)의 빵덩어리 (Lo→Loaf)가 됨.

34. 食糧關聯 法人現況

('95. 3 現在)

團 體 名	構 成 員	任 員			主 要 事 業
		職 位	姓 名	任 期	
○ 한국제분공업 협회	11개 제분회사	회 장	이준용	95.3~98.2	제분공업의 육성 발전
		전문이사	노병환	"	
○ 한국전분·당 협회	8개 회원사	회 장	이삼우	94.3~97.3	옥수수 가공산업의 육성 발전
		전문이사	이천구	"	
○ 한국대두가공 협회	3개 회원사	회 장	신명수	94.11~97.10	대두유 및 대두박 가공업의 건전한 발전 도모
		부 회 장	김진일	"	
○ 대한곡물협회	회원 1,330 (가공 392, 보관 938명)	회 장	지정도	94.3~97.3	양곡도정업 및 보관업 건전한 발전
		전 무 이 사	임봉기	94.1~97.2	
○ 한국양곡가공 협회	임도정업체 11,085명	회 장	이현석	94.12~97.12	양곡가공업의 건전한 발전
○ 전국 양곡상연합회	양곡상 25,709명	회 장	유재근	93.5~96.4	양곡유통질서확립
○ 식생활개선범 국민운동본부	회원 35명	회 장	김병권	'93.4~96.3	식생활개선 및 식량절약사업 추진
		전 무 이 사	김정기	93.7~96.6	
○ 한국식생활개발 연구회	회원 150명	회 장	왕준연	93.2~96.1	식생활개선 및 식량절약 계몽
		전 무 이 사	왕성종	"	
○ 한국 곡물차가 공업 (협)	21개 회원사	회 장	강완석	95.2~98.2	곡물차 가공의 건전한 발전
		전 무 이 사	김규제	"	
○ 국산 콩 가공 협회	6개 회원사	회 장	남승우	94.1~97.1	국산 콩 가공
		부 회 장	김종주	94.7~97.6	
○ 한국 쌀 가공 식품 협회	85개 회원사	회 장	심재익	93.7~96.6	쌀가공식품개발 및 식생활 개선 도모
		부 회 장	정두표	93.7~96.6	



