

31000 - 12342 - 66 - 15

糧 政 資 料

1994. 7.

농림부 도서실



0003648

糧 政 局

김영호

31000-12342-66-15

糧 政 資 料

1994. 7.

농림부 자료실
등록번호: 3648
등록일: 2005년 7월 29일
기증:

糧 政 局

1. The first part of the document discusses the importance of maintaining accurate records of all transactions and activities. It emphasizes the need for transparency and accountability in financial reporting.

2. The second part of the document outlines the various methods and techniques used to collect and analyze data. It includes a detailed description of the experimental procedures and the statistical analysis performed.

3. The third part of the document presents the results of the study, showing the relationship between the variables investigated. It includes several tables and graphs that illustrate the findings.

4. The final part of the document discusses the implications of the results and provides recommendations for further research. It also includes a conclusion that summarizes the main findings of the study.

目 次

I. 糧特機構 및 機能	7
1. 糧特機構	9
2. 糧政局 機構 및 機能	10
3. 糧政業務 흐름도	11
4. 糧政組織 變遷狀況	12
II. 糧穀 需給	13
1. 全體糧穀 需給現況	16
가. 年度別, 穀種別 需給	16
나. 年度別 主要穀種別 需給實績 推移	22
2. 政府糧穀 需給 現況	32
가. 年度別 需給	32
나. 穀種別 需給實績 推移	36
3. 糧穀 自給度	38
4. 糧穀消費量	40
5. 韓·日·中 糧穀消費量 比較	46
6. 農水産食品 1人當 年間消費量 推移	47
7. 糧穀類 輸出入 運用現況	48
가. 現行 輸出入 運用制度	48
나. '95以後 輸出入 運營制度	50
8. 糧政局 主管 主要品目 C/S 內容	57
9. 國別 穀物 輸入實績('93~'91)	64

10 世界穀物需給現況	100
11. 豆類 및 雜穀類 需給管理	102
12. 콩·옥수수 差額補償	114
13. 國內 賦存資源 利用開發 및 食生活改善	115
III. 糧穀生產	117
1. 全體食糧 作物 生産量	119
2. 米穀 生産量	124
3. 麥類 生産量	132
4. 豆類 生産量	138
5. 雜穀 生産量	140
6. 薯類 生産量	142
IV. 糧穀 收買	147
1. 穀種別 收買計劃 對 實績(政府 및 農協)	149
2. 生産量 對 收買實績	151
3. 年産別·品種別·等級別 收買 實績	153
4. 農協 一般用 收買	158
V. 政府 糧穀 放出	161
1. 穀價 調節用 糧穀放出	164
가. 年度別, 穀種別 放出實績 推移	164
나. 月別, 穀種別 放出實績	166
2. 政府糧穀 粗穀賣出(用)	170
3. 官·軍需用 糧穀 供給實績	171


VI. 糧穀 價格	173
1. 糧穀收買價格 現況	175
가. 秋穀收買 價格	175
나. 夏穀收買 價格	177
다. 秋·夏穀收買價, 收買量 決定過程 및 內容	179
2. 政府糧穀 販賣價格 現況	181
가. 穀價調節用 政府管理糧穀 放出價格 및 消費者 價格	181
나. 年度別 政府管理糧穀 放出價格	182
다. 粗穀 賣出 價格(벼)	186
3. 糧穀價格 動向 比較(收買, 都賣, 消費者, 輸入, 農家販賣, 放出價等)	188
가. 쌀, 보리쌀 價格動向	188
나. 雜穀 價格動向(옥수수, 콩, 팥, 녹두)	190
다. 밀가루 價格動向(都賣, 消費者, 輸入)	192
4. 쌀, 보리 生產費와 收買價格 推移	193
5. 外國과의 쌀 收買 價格 比較	194
6. 政府糧穀 操作料率	196
7. 主要穀種 月別 價格動向(쌀, 콩, 팥)	198
8. 物價指數(穀物類 加重值)	202
9. 第 6 期 糧穀流通委員會 委員 名單	203
VII. 糧穀流通	205
1. 民間糧穀流通 機能強化(良才洞 都賣市場 運營 包含)	207
2. 糧穀流通 體系圖	211
3. 糧穀賣買業所 現況	221

VIII. 糧穀管理	223
1. 糧穀在庫 現況(政府 및 農家)	225
가. 政府管理糧穀 在庫	225
나. 農家 月別 쌀 在庫	229
2. 政府糧穀 貸與·交換	230
3. 政府糧穀 保管倉庫 施設現況	232
4. 米穀綜合處理場 事業推進	236
5. 米糠處理	242
6. 米糠 榨油業體 現代化 推進	243
7. 糧穀搗精工場 現況	244
8. 製粉工場 現況	245
9. 옥수수 加工工場 現況	246
10. 搗精度 變遷狀況	247
11. 政府糧穀 市·道間 輸送實績	250
12. 糧穀管理 電算化 推進	252
IX. 糧穀管理 基金	253
1. 糧穀管理基金 運用	256
2. 年度別 糧穀管理基金 缺損 內譯	261
3. 糧穀證券 現況	264
4. 韓銀 借入金 現況	267
5. 收買資金 執行 實績	268
6. 年度別 糧穀管理基金 操作費 執行 實績	270

X. 農協의 糧穀事業 現況	273
1. 農協 收買 一般田 粗穀 公賣	275
2. 農協 淸算 事業現況	276
3. 農協 共販場 系統米 事業實績	280
4. 淸 基金造成 및 使用現況	282
XI. 財政借款 및 米穀 貸與	285
1. 年度別 財政借款 狀況(協定基準)	288
2. 財政借款 細部內譯	290
3. 外國淸 輸入條件	295
4. 輸入淸 償還現況	297
5. 對印尼 韓國產 淸 貸與	300
6. 玄米 賣買價格 比較	302
XII. 國際穀物 需給 및 價格	305
1. 世界 主要國家別, 穀種別 生產 및 交易	307
2. 年度別, 穀種別 國際穀物價格 動向	316
XIII. 參考資料	323
1. 豫算現況	325
2. 國民經濟속의 農業比重	325
3. 農耕地 面積	326
4. 農家戶數 및 人口	326
5. 農家所得 및 負債	335
6. 農家所得과 淸 所得	335

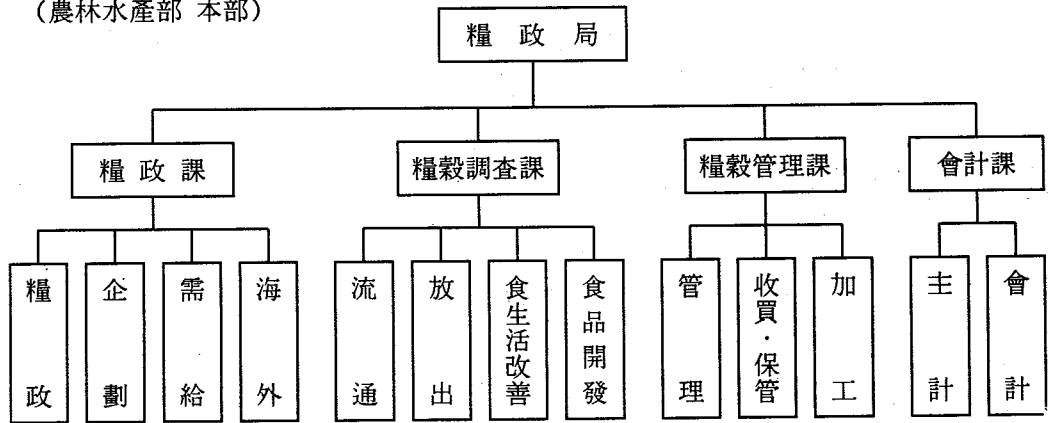
7. 農家所得中 쌀·보리 比重	336
8. 都·農間 所得比較	336
9. 都市家計 穀物支出費用	338
10. 政府糧穀 副產物 價格	340
11. 主要害蟲의 生態와 有害 特性	344
12. 糧穀需給調節 行政命令	345
13. '90年度 食品別 營養供給量(1人 1日當)	348
14. 長期食品 需給計劃	349
15. 年度別 營養供給量 趨勢	353
16. 年度別 舊穀處分 現況	354
17. 穀物類 輸入關稅率 內譯	358
18. 糧穀 換算表	359
19. 全國 行政區域 現況	362

I. 糧特機構及機能

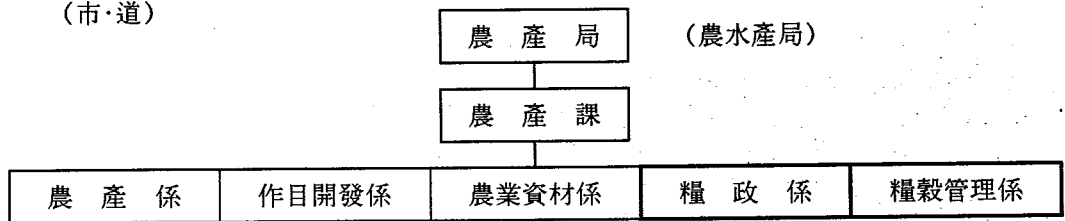


1. 糧特機構

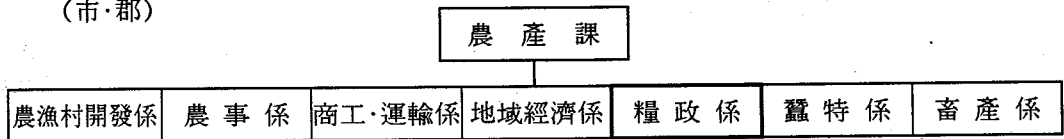
(農林水産部 本部)



(市・道)



(市・郡)



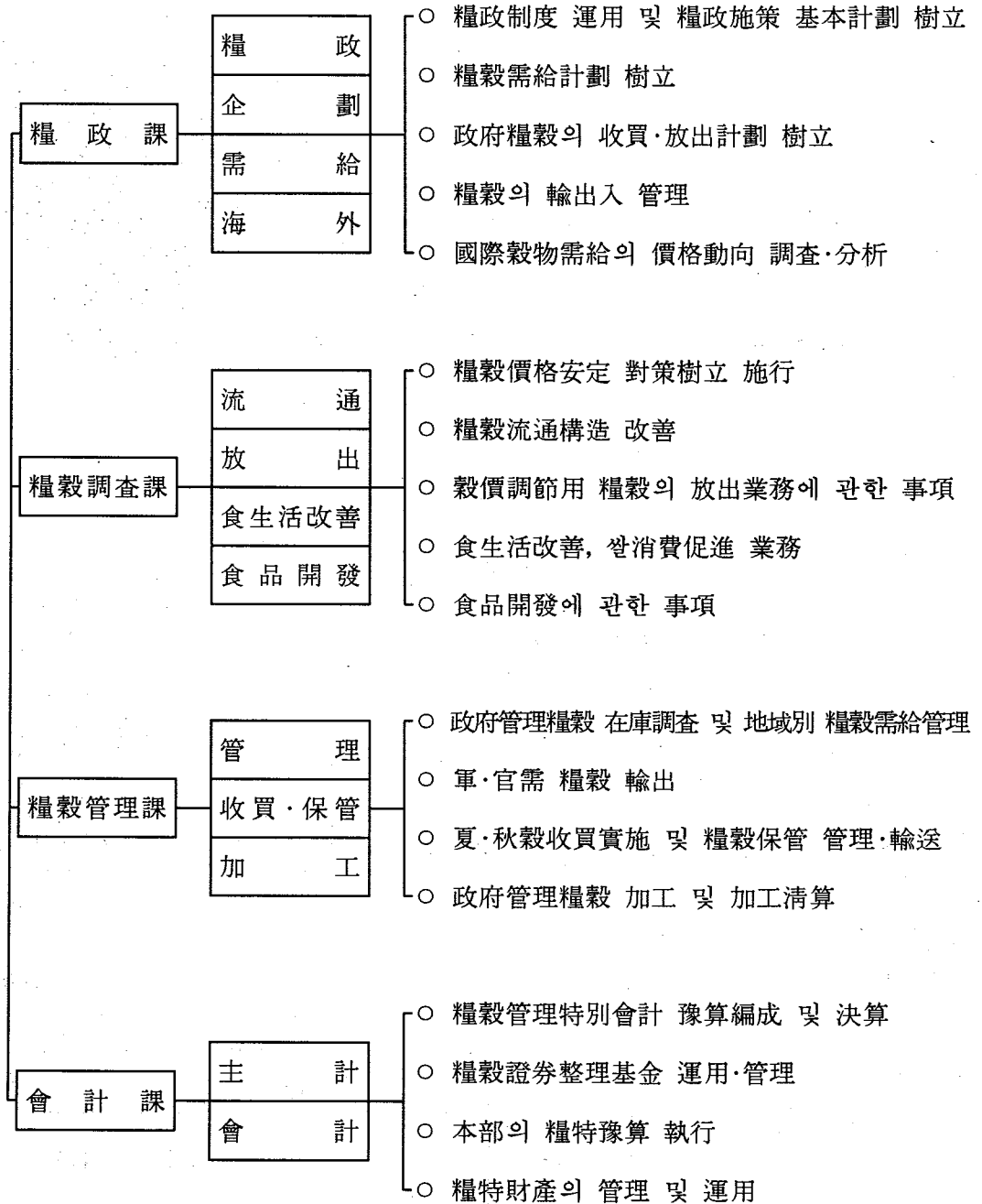
※ 糧特 總定員 現況

('94. 1. 17 現在)

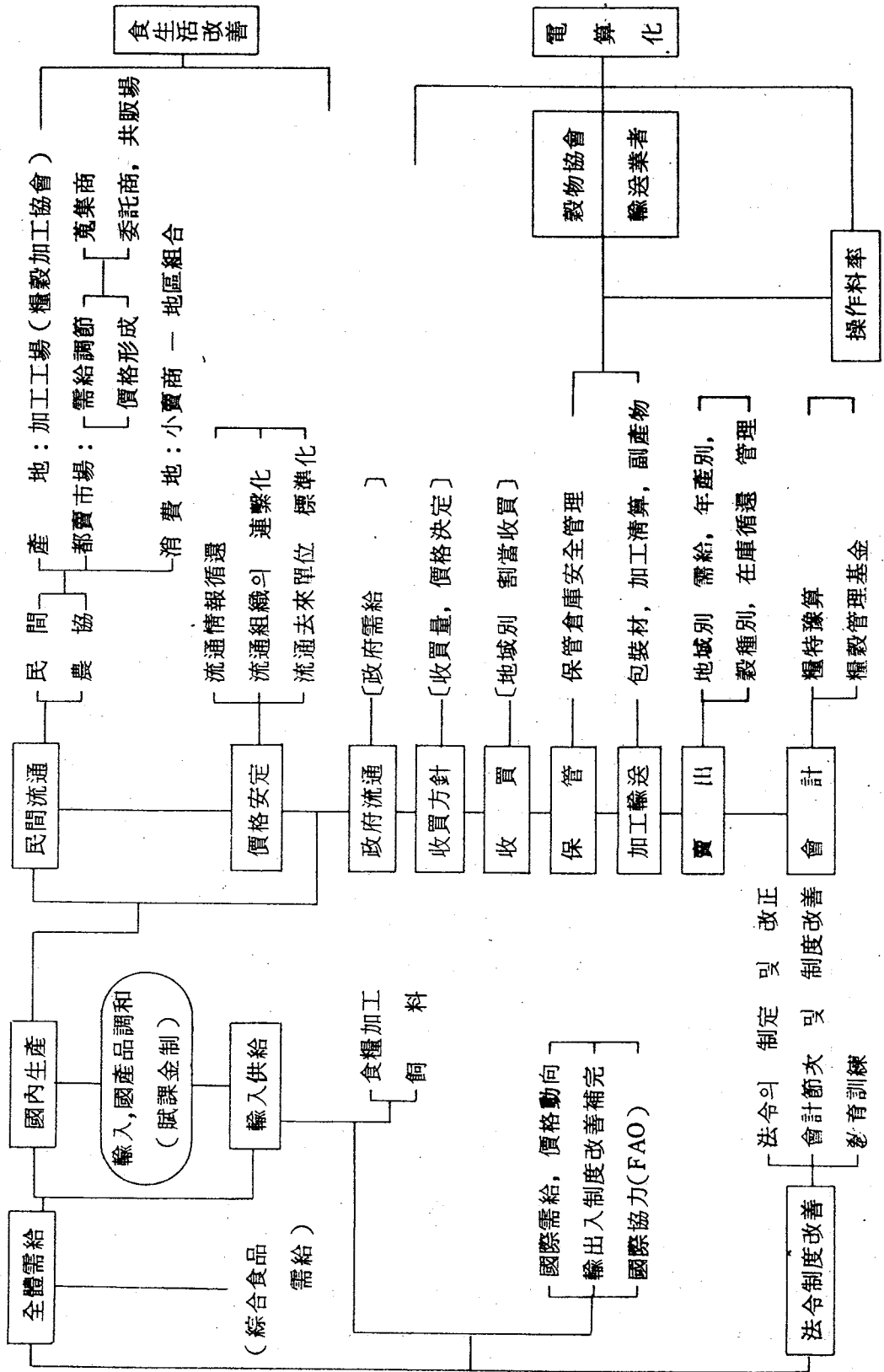
本部	地方			糧穀消費量 統計 要員	計
	市・道	市・郡	計		
67名	265	714	979	67	1,113

— 市・道に 糧穀補助 104名 別途 運營

2. 糧政局 機構 及 機能



3. 糧穀業務 흐름도



4. 糧政組織 變遷狀況

年度	局	課	備 考
	〔朝鮮總督府〕		
'45	農 商 局	糧政	○ 朝鮮總督府職制
	(美軍政廳)		
'46	農 務 局	糧政	○ 美軍政法 第48號 ('46. 2.13)
	〔政府樹立〕		
'48	糧 政 局	糧政, 管理, 監查	○ 大統領令 第23號 ('48. 11. 4)
'50	"	糧政, 管理	○ 大統領令 第309號 ('50. 3. 31)
'62	"	糧政, 管理, 企業會計	○ 閣令 第1129號 ('62.12.31)
'71	"	糧政, 糧穀調查, 管理, 企業會計	○ 大統領令 第5821號 ('71.10.19)
'73	食糧局, 糧穀管理局	<食糧局>計劃, 食生活改善, 調查會計 <糧穀管理局>管理, 加工輸送, 保管	○ 大統領令 第6459號 ('73.1.16)
'76	"	<食糧局>糧政, 食生活改善, 會計 <糧穀管理局>糧穀管理, 加工輸送, 保管	○ 大統領令 第8384號 ('76.12.31)
'78	"	<食糧局>糧政, 調查, 會計 <糧穀管理局>糧穀管理, 加工輸送, 保管	○ 大統領令 第8027號 ('78. 4.12)
'81	糧 政 局	糧政, 食生活改善, 糧穀管理, 保管輸送, 會計	○ 大統領令 第10536號 ('81.11. 2)
'86	"	糧政, 糧穀調查, 糧穀管理, 保管輸送, 會計	○ 大統領令 第11908號 ('86. 5.31)
'90	"	糧政, 糧穀調查, 糧穀管理, 會計	○ 大統領令 第12952號 ('90. 3.20)

II. 糧 穀 需 給

THE UNIVERSITY OF CHICAGO

1. 全體糧穀需給現況

1. 全體糧穀 需給現況

가. 年度別 穀種別 需給('94~'92)

1) '94糧穀年度 全體糧穀 需給展望

	合 計	쌀		보 리 쌀	
		천 톤	천 석	천 톤	천 석
[供 給 量]	22,583	6,570	45,620	736	5,333
前 年 移 越	4,022	1,820	12,639	414	3,000
生 產	5,461	4,750	32,981	218	1,580
輸 入	13,100	—	—	104	753
(食 用)	(4,069)	(—)	(—)	(104)	(753)
(飼 料 用)	(9,031)	(—)	(—)	(—)	(—)
[消 費 量]	18,856	5,409	37,560	427	3,094
食 糧	6,028	4,779	33,186	76	551
加 工	3,964	399	2,770	331	2,398
(食 用)	(1,658)	(214)	(1,486)	(41)	(297)
(釀 造 用)	(648)	(185)	(1,284)	(290)	(2,101)
(其 他)	(1,658)	(—)	(—)	(—)	(—)
飼 料	8,489	—	—	—	—
種 子	69	40	278	8	58
減 耗 · 其 他	306	191	1,326	12	87
年 末 在 庫	3,727	1,161	8,060	309	2,239
1人當年間消費量(kg)	158.0	107.5		1.7	
穀物自給度(%)	29.0	87.8		51.1	
食糧用需要	10,366	5,408	37,557	427	3,094
食糧自給度(%)	52.7	87.8(94.8)		51.1	

註) 食糧自給度의 ()는 加工用除外時 自給度임.

(單位：千噸)

밀	옥수수	콩	薯類	其他
5,438	7,624	1,573	210	432
916	708	109	13	42
5	82	170	197	39
4,517	6,834	1,294	—	351
(1,948)	(1,604)	(294)	(—)	(119)
(2,569)	(5,230)	(1,000)	(—)	(232)
4,463	6,621	1,367	194	375
960	—	89	81	43
988	1,746	330	60	110
(792)	(145)	(330)	(39)	(97)
(73)	(87)	(—)	(13)	(—)
(123)	(1,514)	(—)	(8)	(13)
2,488	4,829	932	20	220
—	1	6	13	1
27	45	10	20	1
975	1,003	206	16	57
30.3	3.3	9.4	2.7	3.1
0.11	1.2	12.4	101.5	10.4
1.975	1.792	435	174	155
0.25	4.6	39.1	113.2	25.2

2) '93糧穀年度 全體糧穀 需給實績(暫定)

	合 計	쌀		보 리 쌀	
		천 톤	천 석	천 톤	천 석
[供 給 量]	22,347	7,330	50,910	827	5,993
前 年 移 越	3,868	1,999	13,887	433	3,139
生 產	6,205	5,331	37,023	319	2,314
輸 入	12,274	—	—	75	540
(食 用)	(3,894)	(—)	(—)	(75)	(540)
(飼 料 用)	(8,380)	(—)	(—)	(—)	(—)
[消 費 量]	18,325	5,510	38,271	413	2,993
食 糧	6,130	4,855	33,715	75	543
加 工	3,507	347	2,414	300	2,174
(食 用)	(1,483)	(153)	(1,064)	(46)	(333)
(釀 造 用)	(592)	(194)	(1,350)	(254)	(1,841)
(其 他)	(1,432)	(—)	(—)	(—)	(—)
飼 料	8,218	—	—	—	—
種 子	73	41	285	13	94
減 耗 · 其 他	397	267	1,857	25	182
年 末 在 庫	4,022	1,820	12,639	414	3,000
1人當年間消費量(kg)	159.3	110.2		1.7	
穀物自給度(%)	33.9	96.8		77.2	
食糧用需要	10,106	5,509	38,266	413	2,993
食糧自給度(%)	61.4	96.8(103.3)		77.2	

註) 食糧自給度의 ()는 加工用除外時 自給度임.

(單位：千噸)

밀	옥수수	콩	薯類	其他
4,897	7,228	1,383	250	432
495	718	94	14	115
1	92	176	236	50
4,401	6,418	1,113	—	267
(1,840)	(1,601)	(278)	(—)	(100)
(2,561)	(4,817)	(835)	(—)	(167)
3,981	6,520	1,274	237	390
945	—	88	119	48
854	1,591	256	58	101
(767)	(136)	(256)	(33)	(92)
(48)	(80)	(—)	(16)	(—)
(39)	(1,375)	(—)	(9)	(9)
2,156	4,885	914	24	239
—	—	6	12	1
26	44	10	24	1
916	708	109	13	42
29.9	3.1	7.8	3.4	3.2
0.03	1.4	13.8	99.6	12.8
1,825	1,635	360	213	151
0.05	5.6	48.9	110.8	33.1

3) '92糧穀年度 全體糧穀 需給實績

	合 計	쌀		보 리 쌀	
		천 톤	천 석	천 톤	천 석
[供 給 量]	22,190	7,525	52,260	813	5,897
前 年 移 越	3,831	2,141	14,870	365	2,643
生 產	6,256	5,384	37,390	314	2,282
輸 入	12,103	—	—	134	972
(食 用)	(4,140)	(—)	(—)	(134)	(972)
(飼 料 用)	(7,963)	(—)	(—)	(—)	(—)
[消 費 量]	18,322	5,526	38,373	380	2,758
食 糧	6,245	4,930	34,233	65	472
加 工	3,589	285	1,981	281	2,039
(食 用)	(1,446)	(100)	(695)	(16)	(116)
(釀 造 用)	(629)	(185)	(1,286)	(265)	(1,923)
(其 他)	(1,514)	(—)	(—)	(—)	(—)
飼 料	8,109	—	—	—	—
種 子	75	42	289	10	73
減 耗 · 其 他	394	269	1,870	24	174
年 末 在 庫	3,868	1,999	13,887	433	3,139
1人當年間消費量(kg)	163.8	112.9		1.5	
穀物自給度(%)	34.1	97.5		82.6	
食 糧 用 需 要	10,301	5,524	38,356	380	2,758
食 糧 自 給 度 (%)	60.7	97.5(102.8)		82.6	

註) 食糧自給度の ()는 加工用除外時 自給度임.

(單位：千噸)

밀	옥수수	콩	薯類	其他
4,551	6,927	1,597	251	526
694	466	110	5	50
1	75	183	245	54
3,856	6,386	1,304	1	422
(1,991)	(1,690)	(212)	(1)	(112)
(1,865)	(4,696)	(1,092)	(-)	(310)
4,506	6,209	1,503	237	411
1,015	-	92	92	51
944	1,648	255	80	96
(831)	(122)	(255)	(34)	(88)
(61)	(79)	(-)	(39)	(-)
(52)	(1,447)	(-)	(7)	(8)
2,074	4,518	1,141	25	261
-	1	5	15	2
23	42	10	25	1
495	718	94	14	115
32.6	2.8	7.9	2.9	3.2
0.02	1.2	12.2	103.4	13.1
1.982	1,691	362	212	150
0.05	4.4	50.6	115.6	36.0

나. 年度別 主要 穀種別 需給実績 推移

○ 쌀

	'79	'80	'81	'82	'83	'84	'85
[供給]	7,516 (52,193)	6,468 (44,913)	6,861 (47,649)	6,827 (47,416)	6,814 (47,322)	6,922 (48,072)	6,929 (48,114)
移 越	1,218 (8,456)	752 (5,222)	1,066 (7,402)	1,495 (10,385)	1,423 (9,882)	1,511 (10,493)	1,247 (8,657)
生 産	5,797 (40,258)	5,136 (35,664)	3,550 (24,655)	5,063 (35,160)	5,175 (35,938)	5,404 (37,529)	5,682 (39,457)
輸 入	501 (3,479)	580 (4,027)	2,245 (15,592)	269 (1,871)	216 (1,502)	—	—
其 他	—	—	—	—	—	7 (50)	—
[需 要]	6,764 (46,971)	5,402 (37,511)	5,366 (37,264)	5,404 (37,534)	5,303 (36,829)	5,675 (39,415)	5,501 (38,199)
食 糧	5,099 (35,411)	5,057 (35,118)	5,091 (35,354)	5,123 (35,578)	5,172 (35,918)	5,279 (36,661)	5,259 (36,523)
加 工	218 (1,517)	36 (250)	36 (250)	67 (465)	43 (301)	43 (300)	43 (300)
種 子	35 (243)	44 (310)	44 (310)	44 (310)	45 (310)	44 (310)	45 (310)
飼 料	—	—	—	—	—	—	—
減 耗 等	1,412 (9,800)	265 (1,833)	195 (1,350)	170 (1,181)	33 (300)	174 (1,205)	154 (1,066)
其他(援助)	—	—	—	—	—	135 (939)	—
年末在庫	752 (5,222)	1,066 (7,402)	1,495 (10,385)	1,423 (9,882)	1,511 (10,493)	1,247 (8,657)	1,428 (9,915)
自給度(%)	85.7	95.1	66.2	93.7	97.6	97.5	103.3

(單位：千噸(千石))

'86	'87	'88	'89	'90	'91	'92	'93(暫定)	'94展望
7,054 (48,986)	6,856 (47,611)	6,732 (46,749)	7,174 (49,821)	7,470 (51,873)	7,631 (52,996)	7,525 (52,260)	7,330 (50,910)	6,570 (45,620)
1,428 (9,915)	1,249 (8,674)	1,239 (8,604)	1,121 (7,783)	1,572 (10,915)	2,025 (14,064)	2,141 (14,870)	1,999 (13,887)	1,820 (12,639)
5,626 (39,071)	5,607 (38,936)	5,493 (38,145)	6,053 (42,038)	5,898 (40,958)	5,606 (38,932)	5,384 (37,390)	5,331 (37,023)	4,750 (32,981)
—	—	—	—	—	—	—	—	—
—	(1)	—	—	—	—	—	—	—
5,805 (40,312)	5,617 (39,007)	5,611 (38,966)	5,602 (38,906)	5,445 (37,809)	5,490 (38,126)	5,526 (38,373)	5,510 (38,271)	5,409 (37,560)
5,308 (36,864)	5,247 (36,438)	5,129 (35,617)	5,145 (35,729)	5,127 (35,605)	5,032 (34,945)	4,930 (34,233)	4,855 (33,715)	4,779 (33,186)
44 (306)	56 (389)	70 (483)	72 (499)	80 (555)	148 (1,026)	285 (1,981)	347 (2,414)	399 (2,770)
45 (310)	46 (316)	45 (315)	45 (314)	45 (311)	43 (302)	42 (289)	41 (285)	40 (278)
—	—	—	—	—	—	—	—	—
408 (2,832)	268 (1,864)	367 (2,551)	340 (2,364)	192 (1,332)	255 (1,770)	267 (1,853)	266 (1,851)	190 (1,320)
—	—	—	—	1 (6)	12 (83)	2 (17)	1 (6)	1 (6)
1,249 (8,674)	1,239 (8,604)	1,121 (7,783)	1,572 (10,915)	2,025 (14,064)	2,141 (14,870)	1,999 (13,887)	1,820 (12,639)	1,161 (8,060)
96.9	99.8	97.9	108.1	108.3	102.3	97.5	96.8	87.8

○ 보리쌀

	'79	'80	'81	'82	'83	'84	'85
[供給]	2,612 (18,935)	2,137 (15,483)	1,727 (12,508)	1,347 (9,758)	1,304 (9,449)	1,412 (10,232)	1,158 (8,932)
移 越	1,104 (8,006)	1,326 (9,607)	730 (5,287)	545 (3,947)	475 (3,443)	608 (4,407)	587 (4,257)
生 産	1,508 (10,929)	811 (5,876)	859 (6,221)	749 (5,426)	815 (5,906)	804 (5,825)	571 (4,135)
輸 入	-	-	-	-	-	-	-
其 他	-	-	138 (1,000)	53 (385)	14 (100)	-	-
[需 要]	1,286 (9,328)	1,407 (10,196)	1,182 (8,561)	872 (6,315)	696 (5,042)	825 (5,975)	896 (6,495)
食 糧	530 (3,842)	527 (3,820)	627 (4,543)	547 (3,963)	382 (2,765)	252 (1,823)	189 (1,369)
加 工	93 (671)	221 (1,600)	66 (476)	71 (510)	76 (549)	153 (1,111)	236 (1,711)
種 子	55 (396)	30 (220)	34 (246)	37 (268)	34 (246)	36 (257)	25 (180)
飼 料	76 (550)	104 (752)	48 (350)	55 (400)	64 (464)	207 (1,499)	259 (1,878)
減 耗 等	532 (3,869)	525 (3,804)	407 (2,946)	162 (1,174)	140 (1,018)	177 (1,285)	187 (1,357)
年 末 在 庫	1,326 (9,607)	730 (5,287)	545 (3,947)	475 (3,443)	608 (4,407)	587 (4,257)	262 (1,897)
自給度(%)	117.3	57.6	72.7	85.9	129.0	97.5	63.7

(單位：千噸(千石))

'86	'87	'88	'89	'90	'91	'92	'93(暫定)	'94展望
715 (5,178)	681 (4,936)	711 (5,154)	805 (5,836)	833 (6,044)	822 (5,950)	813 (5,897)	827 (5,993)	736 (5,333)
262 (1,897)	165 (1,193)	150 (1,086)	241 (1,746)	353 (2,562)	406 (2,942)	365 (2,643)	433 (3,139)	414 (3,000)
453 (3,281)	516 (3,743)	561 (4,068)	516 (3,738)	416 (3,016)	340 (2,458)	314 (2,282)	319 (2,314)	218 (1,580)
—	—	—	48 (352)	64 (466)	76 (550)	134 (972)	75 (540)	104 (753)
—	—	—	—	—	—	—	—	—
550 (3,985)	531 (3,850)	470 (3,408)	452 (3,274)	427 (3,102)	457 (3,307)	380 (2,758)	413 (2,993)	427 (3,094)
150 (1,084)	113 (818)	84 (608)	75 (543)	69 (497)	69 (502)	65 (472)	75 (543)	76 (551)
203 (1,472)	238 (1,722)	320 (2,318)	298 (2,158)	295 (2,137)	332 (2,397)	281 (2,039)	300 (2,174)	331 (2,398)
20 (145)	21 (156)	21 (153)	20 (141)	17 (126)	13 (97)	10 (73)	13 (94)	8 (58)
69 (498)	5 (36)	1 (4)	18 (133)	0 (2)	0 (1)	— (—)	— (—)	— (—)
108 (786)	154 (1,118)	45 (325)	41 (299)	46 (340)	43 (310)	24 (174)	25 (182)	12 (87)
165 (1,193)	150 (1,086)	241 (1,746)	353 (2,562)	406 (2,942)	365 (2,643)	433 (3,139)	414 (3,000)	309 (2,239)
82.4	97.2	119.4	114.2	97.4	74.3	82.6	77.2	51.1

○ 밀

	'79	'80	'81	'82	'83	'84	'85
[供給]	1,905	2,066	2,294	2,202	2,228	2,969	3,256
移 越	211	164	142	196	252	304	249
生 産	42	92	57	66	115	17	11
輸 入	1,652	1,810	2,095	1,940	1,861	2,648	2,996
[需 要]	1,741	1,924	2,098	1,950	1,924	2,720	2,988
食 糧	1,437	897	988	932	926	1,023	1,005
加 工	263	931	1,075	981	982	977	1,031
種 子	4	5	3	3	4	1	1
飼 料	20	7	7	6	6	702	932
減耗等	17	84	25	28	6	17	19
年末在庫	164	142	196	252	304	249	268
自給度(%)	2.4	4.8	2.7	3.4	6.0	0.6	0.4

(單位：千噸)

'86	'87	'88	'89	'90	'91	'92	'93(暫定)	'94展望
3,716	4,628	4,744	2,839	2,477	4,922	4,551	4,897	5,438
268	401	499	546	237	472	694	495	916
5	4	2	1	1	1	1	1	5
3,443	4,223	4,243	2,292	2,239	4,449	3,856	4,401	4,517
3,315	4,129	4,198	2,602	2,005	4,228	4,056	3,981	4,463
972	1,078	1,047	1,053	903	985	1,015	945	960
1,046	1,011	1,115	1,010	992	925	944	854	988
0	0	0	0	0	0	0	0	
1,276	2,015	2,010	525	98	2,291	2,074	2,156	2,488
21	25	26	14	12	27	23	26	27
401	499	546	237	472	694	495	916	975
0.2	0.1	0.1	0.1	0.05	0.02	0.02	0.03	0.11

○ 옥수수

	'79	'80	'81	'82	'83	'84	'85
[供給]	3,243	2,712	2,704	3,130	4,484	3,580	3,443
移 越	262	329	195	171	200	256	275
生 産	100	149	154	145	117	101	133
輸 入	2,881	2,234	2,355	2,814	4,167	3,223	3,035
[需 要]	2,914	2,517	2,533	2,930	4,228	3,305	3,245
食 糧	19	85	82	89	52	43	67
加 工	419	380	411	492	667	707	810
種 子	2	1	1	1	1	1	1
飼 料	2,451	1,967	1,990	2,301	3,491	2,569	2,389
減耗等	23	84	49	47	17	△15	△22
年末在庫	329	195	171	200	256	275	198
自給度(%)	3.4	5.4	6.1	4.9	2.8	3.1	4.1

(單位：千噸)

'86	'87	'88	'89	'90	'91	'92	'93(暫定)	'94展望
4,027	5,183	5,892	6,555	6,891	6,027	6,927	7,228	7,624
198	278	529	921	572	466	466	718	708
132	113	127	106	121	120	75	92	82
3,697	4,792	5,236	5,528	6,198	5,441	6,386	6,418	6,834
3,749	4,654	4,971	5,983	6,425	5,561	6,209	6,520	6,621
56	49	48	29	3	0	0	0	
946	1,192	1,239	1,388	1,466	1,579	1,648	1,591	1,746
1	1	1	1	1	1	1	—	1
2,743	3,376	3,651	4,550	4,949	3,935	4,518	4,885	4,829
3	36	32	5	46	6	42	44	45
278	529	921	572	466	466	718	708	1,003
3.5	2.4	2.6	1.8	1.9	2.2	1.2	1.4	1.2

○ 罈

	'79	'80	'81	'82	'83	'84	'85
[供給]	778	777	789	855	1,034	1,047	1,226
移 越	63	103	44	62	63	127	87
生 産	293	257	216	257	233	226	254
輸 入	422	417	529	536	724	694	885
其 他	—	—	—	—	14	—	—
[需 要]	675	733	727	792	907	960	1,130
食 糧	105	95	100	127	112	110	99
加 工	237	209	219	209	217	226	282
種 子	22	9	10	10	10	10	8
飼 料	291	333	388	431	552	582	725
減耗等	20	87	10	16	16	32	16
年末在庫	103	44	62	63	127	87	96
自給度(%)	43.4	35.1	29.7	32.4	25.7	23.5	22.5

(單位：千噸)

'86	'87	'88	'89	'90	'91	'92	'93(暫定)	'94展望
1,274	1,357	1,465	1,338	1,450	1,312	1,597	1,383	1,573
96	27	132	167	106	196	110	94	109
234	199	203	239	252	233	183	176	170
944	1,131	1,130	932	1,092	883	1,304	1,113	1,294
—	—	—	—	—	—	—	—	—
1,247	1,225	1,298	1,232	1,254	1,202	1,503	1,274	1,367
96	76	72	102	84	91	92	88	89
274	251	275	265	271	269	255	256	330
7	11	7	8	8	6	5	6	6
860	861	918	830	866	805	1,141	914	932
10	26	26	27	25	31	10	10	10
27	132	167	106	196	110	94	109	206
18.8	16.2	15.6	19.4	20.1	19.4	12.2	13.8	12.4

2. 政府糧穀 需給現況

가. 年度別 需給('94~'91)

1) '94糧穀年度 政府糧穀 需給計劃 및 展望

(單位：千石(千톤))

	쌀		보리쌀		合 計	
	計 劃	展 望	計 劃	展 望	計 劃	展 望
[供 給]						
前年移越	11,186 (1,611)	11,109 (1,600)	734 (101)	706 (97)	11,920 (1,712)	11,815 (1,697)
收 買	6,500 (936)	6,478 (993)	500 (69)	500 (69)	7,000 (1,005)	6,978 (1,062)
計	17,686 (2,547)	17,587 (2,533)	1,234 (170)	1,206 (166)	18,920 (2,717)	18,793 (2,699)
[需 要]						
官 · 軍 需	1,334 (192)	1,743 (251)	200 (27)	181 (25)	1,534 (219)	1,924 (276)
穀價調節用	6,966 (1,003)	6,687 (963)	434 (60)	384 (53)	7,400 (1,063)	7,071 (1,016)
加 工 用	2,060 (297)	2,500 (360)	108 (15)	101 (14)	2,168 (312)	2,601 (374)
貸與 · 交換用						
種子 · 其他	122 (17)	124 (18)	3 (1)	14 (2)	125 (18)	138 (20)
計	10,482 (1,509)	11,054 (1,592)	745 (103)	680 (94)	11,227 (1,612)	11,734 (1,686)
年 末 在 庫	7,204 (1,038)	6,533 (941)	489 (67)	526 (72)	7,693 (1,105)	7,059 (1,013)

註：“計劃”치는 國會同意 需給計劃量임.

2) '93糧穀年度 政府糧穀 需給 實績

(單位：千石(千噸))

	쌀		보리쌀		合計	
	計劃	實績	計劃	實績	計劃	實績
[供給]						
前年移越	13,426 (1,933)	13,267 (1,910)	791 (109)	794 (110)	14,217 (2,042)	14,061 (2,020)
收買	7,100 (1,022)	7,098 (1,022)	500 (69)	500 (69)	7,600 (1,091)	7,598 (1,091)
計	20,526 (2,955)	20,365 (2,932)	1,291 (178)	1,294 (179)	21,817 (3,133)	21,659 (3,111)
[需要]						
官·軍需	1,447 (208)	1,244 (179)	208 (28)	198 (27)	1,650 (236)	1,442 (206)
穀價調節用	4,625 (666)	5,777 (832)	392 (54)	365 (50)	5,017 (720)	6,142 (882)
加工用	1,800 (259)	2,113 (304)	6 (1)	11 (2)	1,806 (260)	2,124 (306)
貸與·交換用						
種子·其他	240 (35)	122 (17)	11 (1)	14 (2)	251 (36)	136 (19)
計	8,112 (1,168)	9,256 (1,332)	612 (84)	588 (81)	8,724 (1,252)	9,844 (1,413)
年末在庫	12,414 (1,787)	11,109 (1,600)	679 (94)	706 (97)	13,093 (1,881)	11,815 (1,697)

註：“計劃”치는 國會同意 需給計劃量임.

3) '92糧穀年度 政府糧穀 需給 實績

(單位：千石(千噸))

	쌀		보리쌀		合計	
	計劃	實績	計劃	實績	計劃	實績
[供給]						
前年移越	14,500 (2,088)	14,210 (2,046)	767 (106)	743 (103)	15,267 (2,194)	14,953 (2,149)
收買	7,500 (1,080)	7,489 (1,078)	500 (69)	591 (81)	8,000 (1,149)	8,080 (1,159)
計	22,000 (3,168)	21,699 (3,124)	1,267 (175)	1,334 (184)	23,267 (3,343)	23,033 (3,308)
[需要]						
官·軍需	1,450 (209)	1,401 (202)	225 (31)	208 (29)	1,675 (240)	1,609 (231)
穀價調節用	4,500 (648)	5,215 (751)	300 (42)	301 (41)	4,800 (690)	5,516 (792)
加工用	840 (121)	1,700 (245)		13 (2)	840 (121)	1,713 (247)
貸與·交換用		1 (-)				1 (-)
種子·其他	290 (42)	115 (16)	15 (2)	18 (2)	305 (44)	133 (18)
計	7,080 (1,020)	8,432 (1,214)	540 (75)	540 (74)	7,620 (1,095)	8,972 (1,288)
年末在庫	14,920 (2,148)	13,267 (1,910)	727 (100)	794 (110)	15,647 (2,248)	14,061 (2,020)

註：“計劃”치는 國會同意 需給計劃量임.

4) '91糧穀年度 政府糧穀 需給 實績

(單位：千石(千噸))

	쌀		보리 쌀		合 計	
	計 劃	實 績	計 劃	實 績	計 劃	實 績
[供 給]						
前年移越	13,180 (1,898)	13,130 (1,891)	830 (114)	827 (114)	14,010 (2,012)	13,957 (2,005)
收 買	8,500 (1,224)	8,357 (1,203)	600 (83)	490 (68)	9,100 (1,307)	8,847 (1,271)
計	21,680 (3,122)	21,487 (3,094)	1,430 (197)	1,317 (182)	23,110 (3,319)	22,804 (3,276)
[需 要]						
官 · 軍 需	1,450 (209)	1,563 (225)	200 (27)	229 (32)	1,650 (236)	1,792 (257)
穀價調節用	5,290 (762)	4,581 (660)	360 (50)	321 (44)	5,650 (812)	4,902 (704)
加 工 用	1,000 (144)	791 (114)	—	5 (—)	1,000 (144)	796 (114)
貸與,交換用	30 (5)	1 (0)	—	—	30 (5)	1 (0)
種子 · 其他	260 (37)	341 (49)	80 (11)	19 (3)	340 (48)	360 (52)
計	8,030 (1,157)	7,277 (1,048)	640 (88)	574 (79)	8,670 (1,245)	7,851 (1,127)
年 末 在 庫	13,650 (1,965)	14,210 (2,046)	790 (109)	743 (103)	14,440 (2,074)	14,953 (2,149)

註：“計劃”치는 國會同意 需給計劃量임.

4. 穀種別 需給実績 推移

○ 粟

(單位：千石)

糧穀年度	'88	'89	'90	'91	'92	'93	'94展望
[供給]							
前年移越	7,644	7,368	8,772	13,130	14,210	13,267	11,109
收買	5,473	6,718	11,748	8,357	7,489	7,098	6,478
計	13,117	14,086	20,520	21,487	21,699	20,365	17,587
[需要]							
官・軍需用	1,492	1,574	1,526	1,563	1,401	1,244	1,743
穀價調節用	3,406	3,058	5,316	4,581	5,215	5,777	6,687
(一般放出)	(1,603)	(2,152)	(2,774)	(1,752)	(1,321)	(1,010)	(-)
(粗穀賣出)	(1,018)	(902)	(2,291)	(2,628)	(3,623)	(4,448)	(-)
(農協賣出)	(785)	(4)	(251)	(201)	(271)	(319)	(-)
貸與・交換	106	39	31	1	1	1	-
加工食品,醸造用	195	191	228	791	1,700	2,113	2,500
就勞事業	438	33	-	-	-	-	-
災害救護	-	122	-	-	-	-	-
種子,其他	112	297	289	341	115	122	124
計	5,749	5,314	7,390	7,277	8,432	9,256	11,054
年末在庫	7,368	8,772	13,130	14,210	13,267	11,109	6,533

○ 보리쌀

(單位：千石)

糧穀年度	'88	'89	'90	'91	'92	'93	'94展望
[供 給]							
前年移越	690	825	851	827	743	794	706
收 買	851	750	615	490	591	500	500
計	1,541	1,575	1,466	1,317	1,334	1,294	1,206
[需 要]							
官·軍需用	247	241	225	229	208	198	181
穀價調節用	372	377	356	326	314	376	485
種子·其他	97	106	58	19	18	14	14
計	716	724	639	574	540	588	680
年 末 在 庫	825	851	827	743	794	706	526

3. 糧穀自給度

○ 食糧自給度(飼料用 除外)

(單位：%)

	全 體	쌀	보리쌀	밀	옥수수	콩	薯 類	其 他
'65	98.8	100.7	117.8	27.8	77.8	108.7	117.6	101.5
'70	86.1	93.1	115.1	15.9	82.9	92.3	122.7	100.8
'75	79.1	94.6	96.3	5.8	25.7	97.8	133.1	109.0
'80	69.6	95.1	62.2	4.8	27.1	64.3	111.2	98.9
'81	53.9	66.2	75.7	2.7	28.4	63.7	111.2	97.6
'82	70.7	93.7	91.7	3.4	23.1	71.2	111.1	101.1
'83	73.7	97.6	129.0	6.0	15.9	65.6	111.2	93.9
'84	72.3	97.5	130.1	0.8	13.7	59.8	111.1	113.6
'85	71.6	103.3	89.6	0.5	15.5	62.7	111.1	52.6
'86	68.1	96.9	94.2	0.2	13.1	60.5	111.2	161.1
'87	66.5	99.8	98.1	0.2	8.8	54.7	112.7	85.7
'88	65.3	97.9	119.5	0.1	9.6	53.4	110.1	90.4
'89	70.8	108.1	118.9	0.1	7.4	59.5	108.5	100.0
'90	70.3	108.3	97.4	0.05	8.2	64.9	101.2	79.7
'91	64.1	102.3	74.3	0.05	7.4	58.7	106.0	35.7
'92	60.7	97.5	82.6	0.05	4.4	50.6	115.6	36.0
'93(暫定)	61.4	96.8	77.2	0.05	5.6	48.9	110.8	33.1
'94(展望)	52.7	87.8	51.1	0.25	4.6	39.1	113.2	25.2

○ 穀物 自給度(飼料用 包含)

(單位：%)

	全 體	쌀	보리쌀	밀	옥수수	콩	薯 類	其 他
'65	93.9	100.7	106.0	27.0	36.1	100.0	100.0	100.0
'70	80.5	93.1	106.3	15.4	18.9	86.1	100.0	96.9
'75	73.0	94.6	92.0	5.7	8.3	85.8	100.0	100.0
'80	56.0	95.1	57.6	4.8	5.9	35.1	100.0	89.8
'81	43.2	66.2	72.7	2.7	6.1	29.7	100.0	89.1
'82	53.0	93.7	85.9	3.4	4.9	32.4	100.0	19.4
'83	50.1	97.6	117.1	6.0	2.8	25.7	100.0	26.2
'84	48.7	97.5	97.5	0.6	3.1	23.5	100.0	10.1
'85	48.4	103.3	63.7	0.4	4.1	22.5	100.0	11.6
'86	44.5	96.9	82.4	0.2	3.5	18.8	100.0	14.6
'87	41.0	99.8	97.2	0.1	2.4	16.2	100.0	43.4
'88	39.6	97.9	119.4	0.1	2.6	15.6	97.7	48.6
'89	43.0	108.1	114.2	0.1	1.8	19.4	98.0	10.1
'90	43.1	108.3	97.4	0.05	1.9	20.1	95.6	13.9
'91	37.6	102.3	74.3	0.02	2.2	19.4	95.9	16.6
'92	34.1	97.5	82.6	0.02	1.2	12.2	103.4	13.1
'93(暫定)	33.9	96.8	77.2	0.03	1.4	13.8	99.6	12.8
'94(展望)	29.0	87.8	51.1	0.11	1.2	12.4	101.5	10.4

4. 糧穀消費量

○ 1人當 年間消費量

(單位：kg)

糧穀年度	쌀	보리쌀	밀가루	옥수수	콩	薯類	其他	計
'65	121.8	36.8	13.8	0.9	4.4	7.3	3.8	188.8
'80	136.4	37.3	26.1	1.1	5.3	10.1	3.0	219.4
'75	123.6	36.3	29.5	2.4	6.4	7.1	2.0	207.3
'80	132.4	13.9	29.4	3.1	8.0	6.3	2.1	195.2
'81	131.4	16.0	30.9	2.9	8.2	4.3	2.0	195.7
'82	130.0	13.8	29.7	3.2	8.5	4.6	2.0	191.8
'83	129.5	9.5	30.6	2.5	8.2	3.1	1.8	185.2
'84	130.1	6.2	32.1	2.3	8.3	3.1	1.4	183.5
'85	128.1	4.6	32.1	3.1	9.3	3.1	1.4	181.7
'86	127.7	3.6	31.5	2.8	8.9	3.3	1.2	179.0
'87	126.2	2.7	32.9	2.9	7.9	3.0	1.8	177.4
'88	122.2	2.0	33.9	3.1	8.3	2.4	2.0	173.9
'89	121.4	1.8	32.2	3.1	8.7	2.5	1.7	171.4
'90	119.6	1.6	29.8	2.7	8.3	3.3	1.7	167.0
'91	116.3	1.6	31.2	2.8	8.3	2.5	3.0	165.7
'92	112.9	1.5	32.6	2.8	7.9	2.9	3.2	163.8
'93(暫定)	110.2	1.7	29.9	3.1	7.8	3.4	3.2	159.3
'94(展望)	107.5	1.7	30.3	3.3	9.4	2.7	3.1	158.0

○ 年度別 主要糧穀 1人 1年間 消費量(全家口)

(單位：kg)

	計	쌀	보리쌀	밀가루	雜 穀	豆 類	薯 類
'68	194.7	132.9	44.9	5.3	2.4	4.3	4.9
'69	191.1	124.5	47.3	6.7	2.8	4.5	5.3
'70	190.0	136.4	37.3	5.9	1.7	4.0	4.7
'71	188.2	134.8	36.8	5.5	1.6	4.3	5.2
'72	189.4	134.5	37.5	6.7	1.4	4.3	5.0
'73	183.1	129.4	39.3	6.3	1.4	3.1	3.6
'74	178.7	127.8	39.9	3.5	1.3	3.0	3.2
'75	174.1	123.6	36.3	4.1	1.2	3.7	5.2
'76	169.8	120.1	34.7	4.4	1.1	3.6	5.9
'77	168.6	126.4	28.5	5.5	1.0	3.1	4.1
'78	167.1	134.7	18.1	5.6	0.8	4.0	3.9
'79	163.2	135.6	14.1	5.0	0.5	3.8	4.2
'80	158.5	132.4	13.9	4.5	0.3	3.6	3.5
'81	159.8	131.4	16.0	5.2	0.3	3.5	3.4
'82	156.5	130.0	13.8	5.2	0.3	3.6	3.6
'83	151.1	129.5	9.5	5.0	0.5	3.5	3.1
'84	148.0	130.1	6.2	4.5	0.4	3.7	3.1
'85	143.9	128.1	4.6	4.3	0.4	3.4	3.1
'86	142.4	127.7	3.6	4.1	0.4	3.3	3.3
'87	139.5	126.2	2.7	3.9	0.4	3.3	3.0
'88	133.4	122.2	2.0	3.2	0.5	3.3	2.2
'89	133.4	121.4	1.8	3.2	0.7	3.8	2.5
'90	130.5	119.6	1.6	3.1	0.5	3.4	2.3
'91	127.9	116.3	1.6	3.4	0.5	3.7	2.4
'92	124.8	112.9	1.5	3.2	0.5	3.7	3.0
'93	122.1	110.2	1.7	3.2	0.5	3.7	3.0

註：食糧用으로 消費한 量

○ 農家·非農家別 糧穀 消費量

		計		쌀	보리쌀	밀가루	雜 穀	豆 類	薯 類
1인1년간 (kg)	전 가 구	'93	122.1	110.2	1.7	3.2	0.5	3.7	3.0
		'92	124.8	112.9	1.5	3.2	0.5	3.7	3.0
		'91	127.9	116.3	1.6	3.4	0.5	3.7	2.4
		'90	130.5	119.6	1.6	3.1	0.5	3.4	2.3
	농 가	'93	162.6	152.3	0.5	2.5	0.4	4.8	2.1
		'92	166.1	154.8	0.6	2.6	0.4	5.3	2.4
		'91	170.6	158.3	0.8	2.8	0.4	5.5	2.8
		'90	174.4	160.5	1.1	3.8	0.6	5.1	3.3
	비 농 가	'93	116.2	104.1	1.9	3.3	0.6	3.4	3.0
		'92	118.2	106.2	1.7	3.3	0.6	3.4	3.0
		'91	120.3	108.8	1.7	3.6	0.5	3.4	2.3
		'90	122.6	112.1	1.7	3.0	0.5	3.1	2.2
1인1일당 (g)	전 가 구	'93	334.3	301.8	4.6	8.8	1.5	9.6	8.0
		'92	341.7	309.1	4.2	8.7	1.5	10.1	8.1
		'91	350.5	318.6	4.4	9.5	1.3	10.2	6.5
		'90	357.6	327.4	4.5	8.5	1.5	9.3	6.4
	농 가	'93	445.3	417.0	1.4	6.9	1.0	13.2	5.8
		'92	454.8	423.7	1.6	7.1	1.2	14.5	6.7
		'91	467.5	433.6	2.2	7.8	1.1	15.0	7.8
		'90	477.4	439.3	3.1	10.5	1.6	13.9	9.0
	비 농 가	'93	318.1	285.0	5.1	9.0	1.6	9.1	8.3
		'92	323.7	290.9	4.6	8.9	1.6	9.4	8.3
		'91	329.7	298.1	4.8	9.8	1.4	9.3	6.3
		'90	335.6	306.9	4.7	8.7	1.5	8.4	6.0

○ 年度別 主要糧穀 1人 1年間 消費量(農家)

(單位：kg)

	計	쌀	보리쌀	밀가루	雜 穀	豆 類	薯 類
'68	213.6	119.0	67.5	8.8	4.1	6.2	8.0
'69	212.5	109.8	70.8	10.6	4.9	7.0	9.4
'70	208.2	123.0	58.1	9.6	3.3	5.9	8.3
'71	204.1	117.7	59.6	8.1	2.9	6.4	9.4
'72	208.5	125.3	55.5	8.9	2.5	6.5	9.8
'73	200.5	127.1	54.2	4.6	3.0	4.8	6.8
'74	196.3	122.6	57.1	2.6	2.8	4.7	6.5
'75	203.3	129.4	51.7	3.1	2.8	5.6	10.7
'76	204.0	127.4	52.6	3.6	2.6	5.5	12.3
'77	197.3	135.3	44.4	3.4	2.0	4.5	7.7
'78	198.0	145.8	32.8	3.8	1.7	6.1	7.8
'79	197.2	149.9	28.8	3.9	0.8	6.0	7.8
'80	196.3	150.7	29.1	3.7	0.5	5.8	6.5
'81	195.4	147.3	30.0	5.1	0.4	5.9	5.8
'82	193.4	155.1	22.4	4.4	0.4	5.8	5.3
'83	187.2	160.0	13.9	4.4	0.6	4.8	3.8
'84	190.0	163.7	9.7	5.4	0.7	6.1	4.4
'85	188.1	164.3	7.1	5.4	0.6	6.6	4.1
'86	186.6	165.1	4.7	5.4	0.5	6.6	1.3
'87	184.0	165.0	3.2	4.8	0.6	6.4	4.0
'88	177.5	162.9	2.0	3.9	0.4	5.4	2.9
'89	177.3	162.5	1.6	4.0	0.6	5.4	3.2
'90	174.4	160.5	1.1	3.8	0.6	5.1	3.3
'91	170.6	158.3	0.8	2.8	0.4	5.5	2.8
'92	166.1	154.8	0.6	2.6	0.4	5.3	2.4
'93	162.6	152.3	0.5	2.5	0.4	4.8	2.1

※ 資料提出處：流通經濟統計擔當官室(糧穀消費量 調查結果)

○ 年度別 主要糧穀 1人 1年間 消費量(非農家)

(單位：kg)

	計	쌀	보리쌀	밀가루	雜 穀	豆 類	薯 類
'68	174.7	147.7	21.0	1.6	0.5	2.4	1.5
'69	170.3	138.9	24.3	2.9	0.7	2.1	1.4
'70	174.9	147.6	19.9	2.9	0.5	2.4	1.6
'71	175.5	148.5	18.6	3.4	0.5	2.6	1.9
'72	174.5	144.7	23.5	5.0	0.4	2.6	1.3
'73	170.0	131.1	28.0	7.6	0.2	1.9	1.2
'74	167.0	131.3	28.5	4.0	0.3	1.9	1.0
'75	156.1	120.1	27.0	4.7	0.3	2.5	1.8
'76	150.2	145.7	24.6	4.8	0.6	2.2	2.3
'77	153.3	124.7	20.0	6.6	0.5	2.4	2.1
'78	151.7	129.2	10.8	6.4	0.5	2.9	1.9
'79	148.1	129.1	7.7	5.5	0.4	2.8	2.6
'80	143.6	125.5	7.9	4.9	0.3	2.7	2.3
'81	147.3	125.8	10.8	5.2	0.2	2.7	2.6
'82	144.4	121.8	11.0	5.4	0.3	2.9	3.0
'83	139.9	120.1	8.2	5.2	0.4	3.1	2.9
'84	135.3	119.9	5.1	4.3	0.3	2.9	2.8
'85	131.6	118.1	3.9	4.0	0.3	2.5	2.8
'86	131.3	118.4	3.3	3.8	0.4	2.4	3.0
'87	128.9	117.0	2.6	3.7	0.4	2.5	2.7
'88	123.6	113.3	2.0	3.0	0.5	2.8	2.0
'89	124.3	113.0	1.8	3.0	0.7	3.5	2.3
'90	122.6	112.1	1.7	3.0	0.5	3.1	2.2
'91	120.3	108.8	1.7	3.6	0.5	3.4	2.3
'92	118.2	106.2	1.7	3.3	0.6	3.4	3.0
'93	116.2	104.1	1.9	3.3	0.6	3.4	3.0

○ 쌀·보리쌀 1人當 年間 消費量

(單位：kg)

	쌀			보리쌀		
	全家口	農家	非農家	全家口	農家	非農家
'70	136.4	123.0	147.6	37.3	58.1	19.9
'75	123.6	129.4	120.1	36.3	51.7	27.0
'80	132.4	150.7	125.5	13.9	29.1	7.9
'81	131.4	147.3	125.8	16.0	30.9	10.8
'82	130.0	155.1	121.8	13.8	22.4	11.0
'83	129.5	160.0	120.1	9.5	13.9	8.2
'84	130.1	163.7	119.9	6.2	9.7	5.1
'85	128.1	164.3	118.1	4.6	7.1	3.9
'86	127.7	165.1	118.4	3.6	4.7	3.3
'87	126.2	165.0	117.0	2.7	3.2	2.6
'88	122.2	162.9	113.3	2.0	2.0	2.0
'89	121.4	162.5	113.0	1.8	1.6	1.8
'90	119.6	160.5	112.1	1.6	1.1	1.7
'91	116.3	158.3	108.8	1.6	0.8	1.7
'92	112.9	154.8	106.2	1.5	0.6	1.7
'93	110.2	152.3	104.1	1.7	0.5	1.9
'94展望	107.5	149.8	102.0	1.7	0.4	1.8

5. 韓·日·中 糧穀消費量 比較

○ 所得水準別 1人當 糧穀消費量

區 分		1人當		500弗代	1,000	2,000	2,800	4,000	5,000
		年 度	國 別	年 度	年 度	年 度	年 度	年 度	年 度
1人當 年 間 消費量 (kg)	쌀	韓 國	1974年	127.8kg	126.4	130.1	126.2	122.2	121.4
		日 本	1960	114.9	105.8	93.1	91.5	89.7	86.2
		臺 灣	1972	133.5	128.1	106.5	90.3	85.0	78.2
	보리쌀	韓 國		39.9	28.5	6.2	2.7	2.0	1.8
		日 本		8.1	3.5	1.6	1.3	1.2	1.1
		臺 灣		2.8	1.7	2.2	1.5	1.5	1.0
	밀가루	韓 國		24.3	30.3	32.1	31.5	33.9	32.2
		日 本		25.8	31.3	30.9	30.8	31.1	31.7
		臺 灣		27.1	20.8	23.6	24.2	28.0	—
	콩	韓 國		5.4	6.2	8.3	7.9	8.3	8.7
		日 本		5.6	5.1	5.6	5.7	5.7	5.4
		臺 灣		2.6	2.7	2.8	3.4	3.4	—
	옥수수	韓 國		2.2	3.3	2.3	3.0	3.1	3.1
		日 本		0.1	0.2	0.6	0.7	0.4	0.3
		臺 灣		2.0	3.0	7.3	6.3	—	—

※ 1人當 GNP : 韓國 6,749 \$ ('92), 日本 27,326 \$ ('91), 臺灣 10,215 \$ ('92)

○ 年度別 쌀 1人當 消費量

(단위 : kg)

	'70	'75	'80	'85	'89	'90	'91	'92	'93
韓 國	136.4	123.6	132.4	128.1	121.4	119.6	116.3	112.9	110.2
日 本	95.1	88.0	78.9	74.6	70.1	70.0	70.0	69.7	..
臺 灣	134.5	130.4	100.8	81.5	69.7	68.2	68.2	64.0	..

6. 農水産食品 1人當 年間消費量 推移

(單位：kg)

區 分	'86	'87	'88	'89	'90	'91	'92	'93	'94展望
○ 糧 穀	179.0	177.4	173.9	171.4	167.0	165.7	163.8	159.3	150.0
— 쌀	127.7	126.2	122.2	121.4	119.6	116.3	112.9	110.2	107.5
— 보 리 쌀	3.6	2.7	2.0	1.8	1.6	1.6	1.5	1.7	1.7
— 밀 카 루	31.5	32.9	33.9	32.2	29.8	31.2	32.6	29.9	30.3
— 콩	8.9	7.9	8.3	8.7	8.3	8.3	7.9	7.8	9.4
— 서 류	3.3	3.0	2.4	2.5	3.3	2.5	2.9	3.4	2.7
— 옥 수 수	2.8	2.9	3.1	3.1	2.7	2.8	2.8	3.1	3.3
— 기타잡곡	1.2	1.8	2.0	1.7	1.7	3.0	3.2	3.2	3.1
○ 畜 産 物	47.4	50.1	59.6	65.9	71.9	74.7	77.6	80.8	83.6
— 牛 肉	3.5	3.6	3.4	3.4	4.1	5.2	5.2	5.3	5.7
— 豚 肉	7.7	8.8	10.1	11.1	11.8	11.8	13.4	13.7	14.6
— 鷄 肉	3.1	3.3	3.5	3.7	4.0	4.8	5.3	5.5	5.7
— 牛 乳	26.2	26.9	34.4	38.7	42.8	43.2	44.0	46.0	47.1
— 鷄 卵	6.9	7.5	8.2	9.0	9.2	9.8	9.7	10.3	10.5
○ 園 藝 作 物									
— 菜 蔬 類	114.6	109.9	117.3	128.7	132.6	130.8	128.9	147.5	
— 果 實 類	35.9	38.2	41.3	50.5	41.2	47.5	50.3	47.2	
○ 水 産 物	41.9	37.1	33.0	36.0	35.9	34.2	38.6	42.1	42.7
○ 乳 脂 類	9.4	10.3	10.3	10.8	12.2	14.0	14.0	14.2	14.1

註) 食品別 需給計劃 및 實績基準

7. 糧穀類 輸出入 運用現況

가. 現行 輸出入 運用制度

[內需用 輸入部門]

(1) 輸出入 統制

- 糧穀類의 輸出入은 原則的으로 事前에 政府의 許可를 받아야 함.
(糧穀管理法 第12條)
- 但, 輸入自由化 品目으로 商工部長官(統合公告)이 告示한 品目은 例
外임.(對外貿易法 第18條)

(2) 輸入計劃 樹立運用

- 每年 當年度 供給不足分에 대해 年初에 輸入計劃(穀種別, 用途別 輸入
量)을 樹立, 이 計劃量 範圍內에서 輸入하여 需給 및 價格安定 圖謀
- 輸入計劃은 當部 「農畜產物輸入調整委員會」審議를 거쳐 決定함.

(3) 輸入運用(推薦等) 機關

用 途	穀 種	輸入推薦機關	輸入 및 供給方法	規制法律	備 考
加工用 (食用)	옥수수	韓國 澱粉·糖協會	○ 協會 共同購買(入札) 또는 實需要者 直輸入	糧 穀 管 理 法	
	콩	流通公社	○ 流通公社가 輸入하여 國 產收買 콩과 一括供給	糧穀管理法 및 農安法	
	팥	"	○ 流通公社가 輸入하여 國 產收買팥과 一括供給	"	
	녹두	"	○ 流通公社가 輸入하여 國 產收買녹두와 一括供給	"	

用 途	穀 種	輸入推薦機關	輸入 및 供給方法	規制法律	備 考
飼料用	옥수수	畜協, 飼料協會	○ 協會 共同購買(入札) 또는 實需要者 直輸入	飼料管理法	
	루핀시드 타피오카 등 雜穀	"			
	콩	大豆加工協會	○ 大豆粕製造 實需要者 直 輸入	"	

註：雜穀(콩, 옥수수, 팥, 녹두등)의 收買業務는 農協이 擔當

[外貨獲得用 輸入部門]

(1) 輸出入 統制

- 外貨獲得用 糧穀輸入은 農協中央會長의 推薦(推薦權 委託)을 받아 自由롭게 輸入할 수 있음(덱살은 제외). 단, 輸入된 糧穀은 全量 製品으로 生産, 다시 輸出해야 함.
- 對外貿易法 第23條 및 同法施行令 第41~48條, 第104條와 農林水産部 告示 第93-16號('93.4.13) 및 第93-20號('93.4.19)
- 農協公告 第90-54號('90.11.17)

[輸入糧穀의 事後管理]

- 輸入糧穀과 國內產 糧穀間에는 價格差가 매우 크기 때문에(보통 2~5倍) 輸入糧穀은 本來 輸入許容 用途以外로 使用하거나, 國內에서 流通시킬 수 없도록 嚴格히 規制하고 있음.
- 糧穀管理法 第13條 및 農林水産部 告示 第90-39號('90.11.1) 訓令第673號('88.11.3)(糧穀流通에 관한 行政命令 및 處分基準) (糧穀類 輸出入 管理指針)

나. '95以後 輸出入 運營制度

- UR協商 妥結로 '95年以後에는 쌀 關聯品目(14個 品目)을 除外한 모든 農産物을 關稅化하여 輸入開放
 - 最小, 現行市場接近 許容
 - 國內補助金(AMS) 向後 10年間 13.3% 減縮

最終協定文 內容

(1) 市場開放의 基本原則

- 既自由化 品目인 경우는 '86.9現在 實行關稅 또는 現在 讓許關稅率, 非關稅 措置 品目の 경우에는 關稅化를 통한 關稅相當值(TE : Tariff Equivalent)를 모두 GATT에 양허하고 이를 減縮
- 關稅化 品目에 대하여는 現行 市場接近 또는 最小市場接近 物量의 市場接近 機會保障

(2) 分野別 協定 履行基準 設定 및 減縮履行 方法

(가) 履行基準 設定

① 關稅化 方案

㉞ 關稅化 對象 政策

- 輸入收量 規制, 可變賦課金, 最低 輸入價格制, 差別的 輸入許可, 國營貿易을 통한 非關稅措置, 輸出自律規制등 GATT의 例外認定 與否를 불문한 모든 非關稅措置
 - 단, GATT BOP規程 또는 非農業的인 特別規定(예 : 食品衛生 및 動植物 檢疫規制, 天然資源등 GATT 20條에 의한 一般的 例外 作用品目)에 의한 品目は 關稅化 對象에서 除外

㉔ TE計算 및 表示方法

- TE산출 基準年度：1986~1988
- TE表示方法：從量稅 또는 從價稅 選擇
- TE產出方法
 - 國內外 價格差로 計算하여, HS 6單位 品目を 原則으로 하되, 果菜類 등은 보다 더 細分된 單位品目으로 할 수 있고, 加工品인 경우는 原料의 價額이나 構成 比率로 產出할 수 있으며, 필요한 경우 產業保護 部分을 加算可能
 - 從量稅 TE產出：3個年(國內價－國際價)의 平均
 - 從價稅 TE產出： $(國內價－國際價) \div 國際價 \times 100$ 으로 產出된 3個年 年度別 TE의 平均
- 國際價格은 代表的인 都賣市場價格을, 만약 適切하지 資料가 없을경우 推定 都賣市場價格을 使用
- 國內價格은 平均 C.I.F價格을 使用하되, C.I.F價格 使用이 適切하지 않을경우 인접국 C.I.F價格 또는 輸出國 F.O.B價格에 運送保險料등을 加算한 調整價格을 使用하며,年平均 市場換率을 곱하여 國內 通貨單位로 換算
- 產出된 TE의 性格：市場開放 減縮約束의 基準

㉕ 現行市場接近 機會保障(Current Market Access Opportunities)

- 關稅化 對象品目中 '86~'88年平均 輸入量이 最小市場接近 義務量을 超過한 品目으로 履行期間동안 當該 輸入量の 輸入機會를 基準年度 수준과 동등하게 부여해야 함.
 - 政府가 義務의으로 輸入을 保障해야 할 物量을 의미하는 것이 아니며, 輸入이 可能하도록 제도적인 保障을 해야함을 의미(最小市場接近 義務도 동일)

㉔ 最小市場接近 保障(Minimum Market Access opportunities)

- 關稅化 對象品目中 '86~'88 輸入量이 없었거나 미미한 品目은 履行初期年度인 1995년에는 國內消費量의 3% 水準으로 保障하고, 履行 終了年度(先進國은 2000年, 開途國은 2004年)까지 매년 均등하게 5% 水準으로 증량

㉕ 關稅化에 따른 權利義務

- 일단 關稅化한 品目은 關稅化 例外가 認定된 措置를 除外한 關稅化 對象 非關稅 措置를 재원용할 수 없음.
- 關稅化 品目이 TE 減縮過程에서 低價로 輸入되거나 輸入이 일정수준을 초과할 경우 TE 인상의 特別緊急被害 救濟措置를 취할 수 있음.

※ 特別緊急被害 救濟措置의 상세내용은 별첨 참조

(나) 減縮約束 및 履行方法

다음사항을 履行計劃에 明示

○ 減縮基準

- 自由化 品目: '86.9現在 實行關稅 또는 양허관세
- 關稅化 品目: 關稅相當值(TE)
- 開途國에 대하여는 關稅引上 한계세율(Ceiling Bind)로 양허인정

○ 減縮率 및 履行方法

- 先進國은 全體品目の 關稅를 6個年間 單純平均 36%(品目別로는 最低 15%以上)
- 開途國은 10個年度 24%(品目別로는 最低 10%以上)를 매년 均等 減縮
 - 各세번별 품목의 減縮基準稅率, 減縮後 最終 履行年度 稅率, 履行期間, 特別緊急被害救濟制度 適用與否등을 履行計劃에 明示하고 TE 算出根據 資料, MMA 算出根據資料를 附屬資料로 提出

特別 緊急被害 救濟措置

	發 動 要 件	救 濟 制 度
物量 基準	<ul style="list-style-type: none"> ○ 당해년도 수입량이 일정 발동수준을 초과하고, 동시에 동 발동수준이 평균 수입량의 105%를 초과할 경우 - 발동수준=(기초 발동수준×이전 3개년 평균 수입량)+최근연도 국내 소비량의 변화분 - 기초발동 수준의 결정 <ul style="list-style-type: none"> ·자료가 가능한 이전 3개년 동안 국내소비량에 대한 수입량의 비율이 10%이하시 → 기초발동수준은 125% 10%초과, 30%이하시 → 기초발동수준은 110% 30%초과시 → 기초발동수준은 105% 	<ul style="list-style-type: none"> ○ 추가적인 관세부과 <ul style="list-style-type: none"> - 당해년도 관세의 1/3을 초과할 수 없음 - 당해년도 말까지만 유지가능 - 발동조치후 10일 이내에 관련자료 첨부, 서면으로 농업위원회에 통보
價格 基準	<ul style="list-style-type: none"> ○ 자국화폐단위로 표시된 수입가격(CIF)이 '86~'88평균 참조가격(발동가격)이하로 떨어질때 ※ 참조가격: 단위당 평균CIF가격 - 품질고려, 가공단계 고려한 적절한 참조가격 - 처음 사용가격은 공표되어야 하며 타채약국이 추가적으로 부과될 관세를 추정할 수 있도록 가능한한 제공되어야 함. ※ 부패가능한 농산물과 계절적인 품목의 경우는 다른 기간동안의 다른 참조가격 사용가능 	<ul style="list-style-type: none"> ○ 수입가격과 발동가격 차이에 따라 추가관세 부과 <ol style="list-style-type: none"> ① 가격차 < 10% : 추가관세 부과 불가 ② 10% < 가격차 ≤ 40% : 10%초과한 가격차의 30%를 추가 관세 부과 ③ 60% < 가격차 ≤ 60% : 40%초과한 가격차의 50%+②의 추가 관세 ④ 60% < 가격차 ≤ 75% : 60%초과한 가격차의 70%+②+③의 추가관세 ⑤ 75% < 가격차 : 75%초과한 가격차의 90%+②+③+④의 추가관세 ○ 첫번째 발동조치후 10일내에 관련자료 첨부, 서면으로 농업위원회에 통보 <ul style="list-style-type: none"> - 수입량이 감소하는 경우 발동불가

※ ○ 특별 긴급피해 구제발동시 GATT 19조①(a), 19조③, Safeguard협정 제17항 원용불가
○ 관심있는 체약국에 대하여 협의의 기회제공

履行計劃書內容

1. 全體要約

① 대상품목 : 총 1,312개

○ 수입제한품목(220개)

— 통합공고 품목 125개, 수출입공고 품목 95개

○ 수입자유화품목(1,092개)

② 關稅讓許範圍 : 100%

○ 단, 쌀(14개)은 양허에서 제외

○ 일부품목에 대해서 종가세와 함께 종량세 병기(97개 품목)

③ 關稅減縮率 : 單純平均 24%

	'86세율 평균	'94세율 평균	기준세율 평균	양허세율 평균	감축율 평균
수입제한 품목	27.6%	20.5%	279.5%	249.6%	11.9%
통합공고	19.5	11.6	344.9	310.4	9.0
수출입공고	38.2	35.4	193.4	169.5	15.6
수입자유화 품목	30.5	19.6	36.5	26.9	26.4
전 체	30.1	17.3	77.2	64.3	24.0

※ 평균 감축율은 기준세율이 "0"인 품목(22개)을 제외하고 계산함.

$$\text{평균감축율} = \frac{\text{전체 감축율의 합}}{1,312-22} = \frac{30,961.2}{1,290} = 240.0$$

④ CMA, MMA 제시품목수

○ CMA : 85품목, MMA : 104품목

2. 品目別 內容

(1) 쌀(14개)

- 쌀에 대해서는 협정문상의 특별취급 조항(Annex5, Section B)을 적용하여 10년간 관세화를 유예하고, 유예기간중 최소시장접근은 허용
 - 이행계획서에 쌀에 대한 관세상당치(TE) 미제시
 - 최소시장접근 : '95년 1%~'99년 2%, 2000년 2%~2004년 4%
- 쌀에 대한 특별 처리사항을 이행계획서 해당란에 "ST-Annex5"라고 명시

(2) 關稅化 對象品目(11개)

- 대상품목 : 보리, 옥수수, 대두, 감자, 고구마, 종유, 팥, 녹두, 낙화생, 홍삼, 보조사료등 통합공고 품목
- 양 허 : '88~'90 관세상당치 (TE)기준 10% 감축양허
- 할당물량 제시
 - MMA제시 : 보리, 감자, 고구마등
 - CMA제시 : 옥수수, 대두등

(3) BOP품목(95個)

- UR전 기양허품목
 - 대상품목 : 쇠고기, 돼지고기, 닭고기, 쥬스(오렌지, 포도, 사과)
 - 양 허 : 기양허세율 수준보다 다소 높은 수준으로 주요국과 합의
(단, 잦은 논의되지 않았으며, 이번 C/S에 TE수준으로 제시)
- UR전 미양허품목
 - 대상품목 : 참깨, 고추, 마늘, 양파, 꿀, 밤, 대추, 녹차, 생사
 - 양 허 : 국내외 가격차에 상당하는 고율관세를 기준으로 감축양허

(4) 輸入이 自由化된 品目

○ 한도양허 품목(102개)

— 대상품목 : UR전 미양허 품목으로 수입급증 우려가 있는 품목
(당근, 양송이, 고사리, 무, 감자, 도토리, 딸기, 배, 토마토,)

— 양허기준 : '86 기본세율의 150% 이상세율을 감축기준으로 설정하고
10% 감축

○ 감축율 우대(Credit) 품목(175개)

— 대상품목 : '86.9 UR개시이후 수입자유화 조치에 대한 우대감축율을
인정 받기위해 감축율 산정방식에 대해 특별처리한 품목

• 주스류(레몬, 토마토등), 피넛버터, 강남콩, 해바라기씨등

○ 기타(815개)

— 대상품목 : 딸기(냉동), 간장, 배추, 양배추, 부추등

— 양 허 : '86세율 또는 UR전 양허품목의 양세율을 감축기준으로 감
축양허

8. 糧政局 所管 主要品目 C/S內容

가. 關稅分野

輸入制限 與 否	HS番號	品 名	C/S內容		關稅減縮(案)	
			基 準	讓 許	1995	2004
수입제한	0712.90.2090	기타채소(단옥수수)	411.1	370.0	407.0	370.0
	0713.31.9000	녹두(건조/기타)	675.0	607.5	668.3	607.5
	0713.32.9000	팥(건조/기타)	467.5	420.8	462.8	420.8
	1003.00.9010	겉 보 리	360.0 or 362원/kg	324.0 or 326원/kg	356.4 or 358원/kg	324.0 or 326원/kg
	1003.00.9020	쌀 보 리	333.0 or 401원/kg	299.7 or 361원/kg	329.7 or 397원/kg	299.7 or 361원/kg
	1003.00.9090	보리(기타)	333.0	299.7	329.7	299.7
	1005.90.2000	옥수수(팝콘용)	700.0	630.0	693.0	630.0
	1005.90.9000	옥수수(기타)	365.0	328.0	361.3	328.0
	1006.10.0000	벼				
	1006.20.1000	메현미				
	1006.20.2000	찰현미				
	1006.30.1000	멥 쌀				
	1006.30.2000	찰 쌀				
	1006.40.0000	쇄 미				
	1008.10.0000	메 밀	284.5	256.1	281.7	256.1
	1008.90.0000	기타곡물	889.2	800.3	880.3	800.3
	1102.30.0000	쌀가루				
	1102.90.1000	보리가루	289.0	260.0	286.1	260.0
	1102.90.9000	곡물(기타)	889.2	800.3	880.3	800.3
	1103.11.0000	밀(분쇄물, 조분)	320.2	288.2	317.0	288.2

輸入制限 與 否	HS番號	品 名	C/S內容		關稅減縮(案)	
			基 準	讓 許	1995	2004
	1103.12.0000	귀리(분쇄물, 조분)	616.4	554.8	610.2	554.8
	1103.13.0000	옥수수()	181.9	162.2	179.2	162.9
	1103.14.0000	쌀(")		“관 세 화	유 예”	
	1103.19.1000	보리(")	289.0	260.0	286.1	260.0
	1103.19.9000	곡물(기타/분쇄물,조분)	889.2	800.3	880.3	800.3
	1103.21.0000	밀(펠리트)	320.2	288.2	317.0	288.2
	1103.29.1000	쌀(")		“관 세 화	유 예”	
	1103.29.2000	보리(")	289.0	260.0	286.1	260.0
	1103.29.9000	곡물(기타/펠리트)	889.2	800.3	880.3	800.3
	1104.11.0000	보리(압착, 플레이크)	259.0	233.0	256.4	233.0
	1104.12.0000	귀리(")	614.4	554.8	610.2	554.8
	1104.19.1000	쌀(")		“관 세 화	유 예”	
	1104.19.9000	곡물(기타/압착,플레이크)	889.2	800.3	880.3	800.3
	1104.21.0000	보리(압착, 플레이크 이외 기타)	140.0	126.0	138.6	126.0
	1104.22.0000	귀리(")	614.4	554.8	610.2	554.8
	1104.23.0000	옥수수(")	186.0	167.0	184.1	167.0
	1104.29.1000	울무(")	889.2	800.3	880.3	800.3
	1104.29.9000	곡물(기타/ ")	889.2	800.3	880.3	800.3
	1108.11.0000	밀(전분)	56.6	50.9	56.0	50.9
	1108.12.0000	옥수수(전분)	251.0	226.0	248.5	226.0
	1108.13.0000	감자(전분)	506.0	455.0	500.9	455.0
	1108.14.0000	매니옥(전분)	506.0	455.0	500.9	455.0
	1108.19.1000	고구마(전분)	268.0	241.2	265.3	241.2
	1108.19.9000	전분(기타)	889.2	800.3	880.3	800.3

(糧政局 所管)

輸入制限 與 否	HS番號	品 名	C/S內容		關稅減縮(案)	
			基 準	讓 許	1995	2004
	1108.20.0000	이눌린	889.2	800.3	880.3	800.3
	1201.00.0000	대 두	541.0 or 1,062 (원/kg)	487.0 or 956 (원/kg)	535.6 or 1,051 (원/kg)	487.0 or 956 (원/kg)
	1901.20.1000	베이커리제품 제조용 혼합물 및 가루반죽 (쌀가루의 것)		“관 세 화	유 예”	
	1901.20.2000	“ (보리가루의 것)	53.3	40.5	45.0	40.5
	1901.20.9000	“ (기 타)		“관 세 화	유 예”	
	1901.90.9091	기타 조제식료품 (쌀가루의 것)		“관 세 화	유 예”	
	1901.90.9092	“ (보리가루의 것)	35.5	27.0	30.0	27.0
	1901.90.9099	“ (기 타)		“관 세 화	유 예”	
	3505.10.3000	배소전분	428.6	385.7	424.3	385.7
	3505.10.4000	프리젤라티나이즈드등	428.6	385.7	424.3	385.7
	3505.10.5000	에테르화 또는 에스테르화 전분	428.6	385.7	424.3	385.7
	3505.10.9000	덱스트린과 기타 변성전분	428.6	385.7	424.3	385.7
	3505.20.1000	전분글루	223.5	201.2	221.3	201.2
	3505.20.2000	덱스트린글루	223.5	201.2	221.3	201.2
	3505.20.9000	기타 글루	223.5	201.2	221.3	201.2

나. CMA/MMA分野

品 目 名	HS 번호	할당물량 및 적용세율		국영무역 여 부	비 고
		최 초('95)	최 중(2004)		
녹두(건조/종자용)	0713.31.1000	9,776.3톤 (30%)	14,494톤 (30%)	국영무역	
녹두(건조/종자용이외)	0713.31.9000				
팥(건조/종자용)	0713.32.1000				
팥(건조/종자용이외)	0713.32.9000				
겉보리	1003.00.9010	14,510톤 (20%)	23,582톤 (20%)	국영무역	
쌀보리	1003.00.9020				
보리(기타)	1003.00.9090				
보리가루	1102.90.1000				
보리(분쇄물및 조분)	1103.19.1000				
보리(펠리트)	1103.29.2000				
보리(압착또는 플레이크)	1104.11.0000				
보리(압착, 플레이크이외)	1104.21.0000				
옥수수(사료용)	1005.90.1000				
옥수수(팝콘용)	1005.90.2000	(3%)	(3%)		
옥수수(기타)	1005.90.9000		(1005.90.1000 1005.90.2000 1108.12.0000 =1.8%)		
옥수수(분쇄물및조분)	1103.13.0000				
옥수수(압착,플레이크이외)	1104.23.0000				
옥수수전분	1108.12.0000				
기타채소(단 옥수수/ 종자용 이외)	0712.90.2090				

品 目 名	HS 번호	할당물량 및 적용세율		국영무역 여 부	비 고
		최 초('95)	최 중(2004)		
벼	1006.10.0000	('95년)	(99년)	국영무역	
메 현미	1006.20.1000	51,307톤	102,614톤		
찰 현미	1006.20.2000	(5%)	(5%)		
멥 쌀	1006.30.1000				
찰 쌀	1006.30.2000				
쇄 미	1006.40.0000	(2000년)	(2004년)		
쌀가루	1102.30.0000	102,614톤	205,228톤		
쌀(분쇄물 및 조분)	1103.14.0000	(5%)	(5%)		
쌀(펠리트)	1103.29.1000				
쌀(압착또는 플레이크)	1104.19.1000				
베이커리제품 제조용 혼합물 및 가루반죽 (쌀가루의 것)	1901.20.1000				
(쌀가루, 보리가루의 것 이외)	1902.20.9000				
기타 조제 식료품 (쌀 가루의 것)	1901.90.9091				
기타조제 식료품 (쌀가루, 보리가루의 것 이외)	1901.90.9099				
메 밀	1008.10.0000	697.3톤	1,328톤	국영무역	
기타곡물	1008.90.0000	(3%)	(3%)		

品 目 名	HS 번호	할당물량 및 적용세율		국영무역 여 부	비 고
		최 초('95)	최 종(2004)		
곡분(기타)	1102.90.9000	14.7톤	14.7톤	국영무역	
밀(분쇄물 및 조분)	1103.11.0000	(5%)	(5%)		
귀리(분쇄물 및 조분)	1103.12.0000				
곡물(기타/〃)	1103.19.9000				
밀(펠리트)	1103.21.0000				
곡물(기타/펠리트)	1103.29.9000				
귀리(압착 또는 플레이크)	1104.12.0000				
곡물(기타 / 〃)	1104.19.9000				
귀리(압착플레이크)	1104.22.0000				
울무(압착, 플레이크 이외)	1104.29.1000				
곡물(기타/〃)	1104.29.9000				
밀전분	1108.11.0000	227.4톤	227.4톤		
전분(기타)	1108.19.9000	(8%)	(8%)		
이눌린	1108.20.0000				
감자전분	1108.13.0000	38,971.9톤	45,692톤		
배소전분	3505.10.3000				
프리젤리타나이즈드전분	3505.10.4000				
에테르화및에스테르화전분	3505.10.5000				
기타변성전분(기타)	3505.10.9000				
전분글루	3505.20.1000				
텍스트린글루	3505.20.2000				
기타글루	3505.20.9000				

品 目 名	HS 번호	할당물량 및 적용세율		국영무역 여 부	비 고
		최 초('95)	최 종(2004)		
매니옥 전분	1108.14.0000	2,400톤 (9%)	2,400톤 (9%)		
고구마전분	1108.19.1000	4,376톤 (11%)	4,376톤 (11%)		
대두(파쇄여부 불문)	1201.00.0000	1,032,152톤 ※ 착유, 사료용 : 846,365톤 ※ 식 용 : 185,787톤	1,032,152톤 ※ 착유, 사료용 : 846,365톤 ※ 식 용 : 185,787톤	국영무역 (식용에 한함)	

9. 國別 穀物 輸入實績('93~'90)

가. 年度別 國別 穀物 輸入實績

(1) '93國別 穀物輸入實績

穀 種	區 分	計		美 國		中 國	
		物 量	金 額	物 量	金 額	物 量	金 額
밀	製粉用	1,909	332,581	1,296	229,204	—	—
	飼料用等	2,561	292,712	105	21,323	37	4,122
	計	4,470	625,293	1,401	250,527	37	4,122
옥수수	加工用	1,601	186,681	730	89,766	871	96,914
	飼料用等	4,817	546,299	350	41,904	4,464	503,963
	計	6,418	732,980	1,080	131,670	5,335	600,877
콩	食 用	230	62,915	229	62,553	1	365
	搾油·飼料用	883	222,625	783	196,718	—	—
	計	1,113	285,540	1,012	259,271	1	365
其 他	加工用	184	85,479	7.5	3,564	15.6	8,440
	飼料用	167	24,646	1.0	429	59	7,041
	計	351	110,125	8.5	3,993	74.6	15,481
計	加工用	3,924	667,656	2,262.5	385,087	887.6	105,719
	飼料用等	8,428	1,086,282	1,239	260,374	4,560	515,126
	計	12,352	1,753,938	3,501.5	645,461	5,447.6	620,845

※ 註 : 1. 其他 品目은 麥酒보리, 맥아, 쌀, 녹두, 완두, 강낭콩, 기타 채두, 시드, 루핀시드, 其他穀物등임.

2. 除外品目 : 타피오카, 땅콩, 곡물박류, 外貨獲得用 原資材(참쌀), 加工品

3. 糧穀年度 基準(糧穀年度 : 前年 11.1~當年 10.31), 金額은 CIF 基準임.

(單位：千噸，千\$)

泰 國		濠 洲		카 나 다		E C		其 他 國	
物 量	金 額	物 量	金 額	物 量	金 額	物 量	金 額	物 量	金 額
-	-	550	91,777	57	10,642	-	-	6	958
-	-	326	35,692	2,083	230,417	-	-	10	1,158
-	-	876	127,469	2,140	241,059	-	-	16	2,141
-	-	-	-	-	-	-	-	-	-
-	-	-	-	-	-	-	-	3	433
-	-	-	-	-	-	-	-	3	433
-	-	-	-	-	-	-	-	-	-
-	-	-	-	-	-	-	-	100	25,904
-	-	-	-	-	-	-	-	100	25,904
13.6	9,285	55.7	11,942	20.2	7,247	58.5	37,107	12.9	7,894
-	-	88.1	14,538	18.4	2,555	-	-	0.5	83
13.6	9,285	143.8	26,480	38.6	9,802	58.5	37,107	13.4	7,977
13.6	9,285	605.7	103,719	77.2	17,889	58.5	37,107	18.9	8,852
-	-	414.1	50,230	2,101.4	232,972	-	-	113.5	27,578
13.6	9,285	1,019.8	153,949	2,178.6	250,861	58.5	37,107	132.4	36,430

澱粉類, 穀粉類, 메밀, 호밀, 귀리, 수수, 조, 기장·피, 카나리

○ 其他穀物 輸入

(食用, 加工用)

區 分	計		美 國		中 國	
	物 量	金 額	物 量	金 額	物 量	金 額
麥 酒 麥	44	7,767	—	—	—	—
麥 芽	39	13,058	2.5	857	—	—
粟	13	11,180	—	—	4	4,009
綠 豆	5	2,534	—	—	2	1,119
완 두	0.8	475	0.6	349	—	—
강 낭 콩	9	3,191	2.5	856	2.5	919
其 他 彩 豆 類	7.54	2,596	0.9	362	0.7	261
澱 粉 類	62.82	44,030	0.9	1,114	4.1	1,611
穀 粉 類	0.4	127	0.1	26	—	—
메 밀	2.3	521	—	—	2.3	521
計	183.86	85,479	7.5	3,564	15.6	8,440

(單位：千噸, 千弗)

泰 國		濠 洲		캐 나 다		E C		其 他 國	
物 量	金 額	物 量	金 額	物 量	金 額	物 量	金 額	物 量	金 額
—	—	44	7,767	—	—	—	—	—	—
—	—	11	3,426	18	6,516	7	2,097	0.5	162
9	7,171	—	—	—	—	—	—	—	—
2	874	—	—	—	—	—	—	1	541
—	—	—	—	0.1	18	0.1	81	—	27
—	—	—	—	2	695	—	—	2	721
0.04	19	—	—	—	—	—	—	5.9	1,954
2.5	1,221	0.7	749	0.02	18	51.1	34,828	3.5	4,489
—	—	—	—	—	—	0.3	101	—	—
—	—	—	—	—	—	—	—	—	—
13.54	9,285	55.7	11,942	20.12	7,247	58.5	37,107	12.9	7,894

(飼料用等)

區 分	計		美 國		中 國	
	物 量	金 額	物 量	金 額	物 量	金 額
호 밀	1.7	826	0.6	317	—	—
귀 리	19	2,254	0.1	53	—	—
수 수	52.6	5,631	0.02	59	52.4	5,553
조	3.2	674	—	—	3.1	666
기 장 피	3.3	833	—	—	3.3	822
카 나 리 시 드	0.3	115	—	—	—	—
루 핀 시 드	86.4	14,313	—	—	—	—
其 他 穀 物	—	—	—	—	—	—
計	166.5	24,646	0.7	429	58.8	7,041

(單位：千噸, 千弗)

泰 國		濠 洲		캐 나 다		E C		其 他 國	
物 量	金 額	物 量	金 額	物 量	金 額	物 量	金 額	物 量	金 額
-	-	-	-	1.1	509	-	-	-	-
-	-	2.1	289	16.8	1,912	-	-	-	-
-	-	-	-	0.2	1.9	-	-	-	-
-	-	0.1	8	-	-	-	-	-	-
-	-	0.03	11	-	-	-	-	-	-
-	-	-	-	0.3	115	-	-	-	-
-	-	85.9	14,230	-	-	-	-	0.5	83
-	-	-	-	-	-	-	-	-	-
-	-	88.1	14,538	18.4	2,555	-	-	0.5	83

(2) '92國別 穀物輸入實績

穀種	區分	計		美 國		中 國	
		物 量	金 額	物 量	金 額	物 量	金 額
밀	製粉用	2,061	374,146	1,531	274,502	—	—
	飼料用等	1,865	206,167	—	—	3	329
	計	3,926	580,313	1,531	274,502	3	329
옥수수	加工用	1,690	222,351	1,103	146,946	587	75,405
	飼料用	4,696	598,772	389	52,039	4,307	546,733
	計	6,386	821,123	1,492	198,985	4,894	602,138 621,38
콩	食 用	212	54,240	212	54,240	—	—
	榨油·飼料用	1,092	274,950	1,020	256,643	—	—
	計	1,304	329,190	1,232	310,883	—	—
其 他	加工用	247	97,118	9.2	4,518	31	12,602
	飼料用	310	41,663	3.4	724	184	23,048
	計	557	138,781	12.6	5,242	215	35,650
計	加工用	4,210	745,855	2,855	480,206	618	88,007
	飼料用等	7,963	1,121,552	1,412	309,406	4,494	570,110
	計	12,173	1,869,407	4,267	789,612	5,112	658,117

※ 註：1. 其他 品目은 麥酒보리, 맥아, 쌀, 녹두, 완두, 강낭콩, 기타 채두, 시드, 루핀시드, 其他穀物임.

2. 除外品目：타피오카, 땅콩, 곡물박류, 外貨獲得用 原資材, 加工品

3. 糧穀年度 基準(糧穀年度：前年 11.1~當年 10.31), 金額은 C & F 基準임.

(單位：千噸, 千\$)

泰 國		濠 洲		카 나 다		E C		其 他 國	
物 量	金 額	物 量	金 額	物 量	金 額	物 量	金 額	物 量	金 額
—	—	464	84,327	66	15,317	—	—	—	—
5	557	42	4,821	583	67,983	691	71,409	541	61,068
5	557	506	89,148	649	83,300	691	71,409	541	61,068
—	—	—	—	—	—	—	—	—	—
—	—	—	—	—	—	—	—	—	—
—	—	—	—	—	—	—	—	—	—
—	—	—	—	—	—	—	—	—	—
—	—	—	—	—	—	—	—	72	18,307
—	—	—	—	—	—	—	—	72	18,307
2.3	1,105	80	16,675	41.5	12,138	72.5	43,704	9.6	6,376
—	—	78.7	12,834	19.3	1,989	25	3,068	—	—
2.3	1,105	158.7	29,509	60.8	14,127	97.5	46,772	9.6	6,376
2	1,105	544	101,002	108	27,455	73	43,704	10	6,376
5	557	121	17,655	602	69,972	716	74,477	613	79,375
7	1,662	665	118,657	710	97,427	789	118,181	623	85,751

變性澱粉類, 穀粉類, 메밀, 고구마, 澱粉, 호밀, 귀리, 수수, 조, 기장·피, 카나리,

○ 其他穀物 輸入

(食用, 加工用)

區 分	計		美 國		中 國	
	物 量	金 額	物 量	金 額	物 量	金 額
麥 酒 麥	75	12,488	—	—	—	—
麥 芽	61	20,201	1.7	656	—	—
팥	14	5,266	—	—	14	5,266
綠 豆	4.4	1,825	—	—	3.5	1,506
완 두	2.2	1,067	1.7	740	—	—
강 낭 콩	14	4,934	4.2	1,635	7.1	2,521
其 他 菜 豆 類	8.1	3,106	0.6	293	2.5	1,117
變 性 澱 粉 類	61.3	43,888	0.9	1,089	—	—
穀 粉 類	1.6	1,587	0.1	105	0.1	132
메 밀	1	203	—	—	1	203
고 구 마 澱 粉	4.1	2,553	—	—	3.1	1,857
計	247	97,118	9.2	4,518	31	12,602

(單位：千噸, 千弗)

泰 國		濠 洲		캐 나 다		E C		其 他 國	
物 量	金 額	物 量	金 額	物 量	金 額	物 量	金 額	物 量	金 額
—	—	61	10,018	14	2,470	—	—	—	—
—	—	18	5,642	26	9,228	15	4,675	—	—
—	—	—	—	—	—	—	—	—	—
—	—	—	—	—	—	—	—	0.9	319
—	—	—	—	0.1	13	0.3	223	0.1	91
—	—	—	—	1.4	427	—	—	1.3	351
0.2	68	—	—	—	—	—	—	4.8	1,628
1.9	836	1	1,015	—	—	56	37,657	1.5	3,291
0.2	201	—	—	—	—	1.2	1,149	—	—
—	—	—	—	—	—	—	—	—	—
—	—	—	—	—	—	—	—	1	696
2.3	1,105	80	16,675	41.5	12,138	72.5	43,704	9.6	6,376

(飼料用等)

區 分	計		美 國		中 國	
	物 量	金 額	物 量	金 額	物 量	金 額
호 밀	25	3,206	0.3	138	—	—
귀 리	20	2,110	0.1	39	—	—
수 수	179	21,855	—	—	179	21,855
조	3.3	844	—	—	3.3	844
기 장 피	1.7	349	—	—	1.7	349
카 나 리 시 드	0.3	105	—	—	—	—
루 편 시 드	62	10,194	3	547	—	—
其 他 穀 物	19	3,000	—	—	—	—
計	310	41,663	3.4	724	184	23,048

(單位：千噸, 千弗)

泰 國		濠 洲		캐 나 다		E C		其 他 國	
物 量	金 額	物 量	金 額	物 量	金 額	物 量	金 額	物 量	金 額
—	—	—	—	—	—	25	3,068	—	—
—	—	0.7	187	19	1,884	—	—	—	—
—	—	—	—	—	—	—	—	—	—
—	—	—	—	—	—	—	—	—	—
—	—	—	—	—	—	—	—	—	—
—	—	—	—	0.3	105	—	—	—	—
—	—	59	9,647	—	—	—	—	—	—
—	—	19	3,000	—	—	—	—	—	—
—	—	78.7	12,834	19.3	1,989	25	3,068	—	—

(3) '91國別 穀物輸入實績

穀 種	區 分	計		美 國		中 國	
		物 量	金 額	物 量	金 額	物 量	金 額
밀	製粉用	2,079	303,805	1,706	248,681	—	—
	飼料用等	2,445	247,792	—	—	8	754
	計	4,524	551,597	1,706	248,681	8	754
옥수수	加工用	1,577	204,214	1,181	154,466	396	49,748
	飼料用	3,861	478,127	820	105,405	3,041	372,722
	計	5,438	682,341	2,001	259,871	3,437	422,470
콩	食 用	144	38,997	123	33,586	21	5,411
	榨油·飼料用	768	203,160	767	202,958	1	202
	計	912	242,157	890	236,544	22	5,613
其 他	加工用	186	78,380	7	3,809	20	8,678
	飼料用	124	18,162	0.5	273	3	618
	計	310	96,542	7.5	4,082	23	9,296
計	加工用	3,986	625,396	3,017	440,542	437	63,837
	飼料用等	7,198	947,241	1,587.5	308,636	3,053	374,296
	計	11,184	1,572,637	4,604.5	749,178	3,490	438,133

※ 註 : 1. 其他 品目은 麥酒보리, 맥아, 쌀, 녹두, 메밀, 호밀, 수수, 조, 澱粉類등임.

2. 除外品目 : 타피오카, 땅콩, 곡물박류, 外貨獲得用 原資材, 加工品

3. 糧穀年度 基準, 金額은 C & F 基準임.

(單位：千噸, 千\$)

泰 國		濠 洲		카 나 다		E C		其 他 國	
物 量	金 額	物 量	金 額	物 量	金 額	物 量	金 額	物 量	金 額
		352	52,016	21	3,108	—	—	—	—
		783	72,465	1,233	128,058	331	39,019	90	7,496
		1,135	124,481	1,254	131,166	331	39,019	90	7,496
12	4,299	64	14,345	15	4,495	58	35,789	10	6,965
—	—	63	10,809	22	2,514	35	3,573	0.5	375
12	4,299	127	25,154	37	7,009	93	39,362	10.5	7,340
12	4,299	416	66,361	36	7,603	58	35,789	10	6,965
—	—	846	83,274	1,255	130,572	366	42,592	90.5	7,871
12	4,299	1,262	149,635	1,291	138,175	424	78,381	100.5	14,836

(가) 其他穀物 輸入 現況

(單位：톤, 千\$)

		計	變性澱粉			고구마 澱粉	팥	녹두	메밀
			計	食用	工業用				
美 國	物 量	1,054	1,054	1,054					
	金 額	1,119	1,119	1,119					
네 란 드	物 量	43,308	43,308	39,246	4,062				
	金 額	28,050	28,050	25,017	3,033				
濠 洲	物 量	1,279	1,279	1,279					
	金 額	1,202	1,202	1,202					
獨 逸	物 量	3,061	3,061	3,061					
	金 額	1,620	1,620	1,620					
싱 가 폴	物 量	1,064	1,064	1,064					
	金 額	900	900	900					
프 랑 스	物 量	4,227	4,227	4,007	220				
	金 額	2,612	2,612	2,456	156				
中 國	物 量	11,633				7,131	3,507	995	
	金 額	4,853				3,337	1,242	274	
其 他	物 量	17,331	3,256	605	2,651	5,000	9,075		
	金 額	8,612	1,863	381	1,482	3,418	3,331		
計	物 量	82,957	57,249	50,316	6,933	5,000	16,206	3,507	995
	金 額	48,968	37,366	32,695	4,671	3,418	6,668	1,242	274

(나) 其他穀物類

(單位：톤, 千\$)

		計	완 두	강남콩	麥酒麥	麥芽類	穀粉類	其 他 菜豆類
美 國	物 量	5,833	479	3,232		1,000		1,122
	金 額	2,690	278	1,370		371		671
中 國	物 量	8,049		2,683				5,366
	金 額	3,825		1,306				2,519
泰 國	物 量	471		61				410
	金 額	209		26				183
濠 洲	物 量	63,404			46,649	16,709	46	
	金 額	13,143			7,564	5,513	66	
카나다	物 量	15,380			5,878	9,502		
	金 額	4,495			1,075	3,420		
E C	物 量	7,274	102			6,142	1,030	
	金 額	3,507	85			2,239	1,183	
其他國	物 量	3,203	27	131		502	383	2,160
	金 額	1,543	53	47		171	168	1,104
計	物 量	103,614	608	6,107	52,527	33,855	1,459	9,058
	金 額	29,412	416	2,749	8,639	11,714	1,417	4,477

(다) 飼料用 등

(單位: 噸, 千\$)

		計	루 시 핀 드	조	수수	호밀	귀리	카나리 시 드	其 他 穀 物
美 國	物 量	484	—	78	3	255	91	57	—
	金 額	273	—	28	9	153	61	22	—
中 國	物 量	1,597	—	867	1,703	—	—	—	27
	金 額	618	—	250	350	—	—	—	18
泰 國	物 量								
	金 額								
濠 洲	物 量	63,146	44,874	69	—	—	107	—	18,096
	金 額	10,809	7,494	21	—	—	25	—	3,269
카나다	物 量	22,313				5,475	16,541	297	
	金 額	2,514				394	2,016	104	
E C	物 量	34,750				33,950			800
	金 額	3,573				3,427			146
其他國	物 量	351							351
	金 額	375							375
計	物 量	123,641	44,874	1,014	1,706	39,680	16,739	354	19,274
	金 額	18,162	7,494	299	359	3,974	2,102	126	3,808

(4) '90國別 穀物輸入實績

(4) '90國別 穀物輸入實績

		計		美 國		中 國	
		物 量	金 額	物 量	金 額	物 量	金 額
밀	製粉用	2,050	368,965	1,765	316,330		—
	飼料用等	189	26,444	—	—	—	—
	計	2,239	395,409	1,765	316,330	—	—
옥수수	加工用	1,441	197,481	1,370	188,680	11	1,566
	飼料用	4,757	640,055	4,222	566,425	526	72,438
	計	6,198	837,536	5,592	755,105	537	74,004
콩	食 用	194	51,032	194	51,032	—	—
	搾乳·飼料用	898	237,699	679	179,416	—	—
	計	1,092	288,731	873	230,448	—	—
其 他	加工用	138	57,421	2.7	593	3.1	1,579
	飼料用	403	59,520	31.3	3,793	170	20,469
	計	541	116,941	34.0	4,386	173.1	22,048
計	加工用	3,823	674,899	3,331.7	556,635	14.1	3,145
	飼料用等	6,247	963,718	4,932.3	749,634	696	92,907
	計	10,070	1,638,617	8,264	1,306,269	710.1	96,052

註：1. 其他는 澱粉類·팥·메밀·호밀·맥주보리류·루핀시드·수수·귀리등임.

2. 糧穀年度 基準 輸入實績임('90糧穀年度：'89.11.1~'90.10.31)

3. 옥수수의 其他國은 남아공等이며, 콩은 브라질·아르헨티나등임.

(單位：千噸, 千\$)

泰 國		濠 洲		캐 나 다		E C		其 他	
物 量	金 額	物 量	金 額	物 量	金 額	物 量	金 額	物 量	金 額
—	—	285	52,635	—	—	—	—	—	—
—	—	7	947	99	14,441	37	5,821	46	5,235
—	—	292	53,582	99	14,441	37	5,821	46	5,235
—	—	—	—	—	—	—	—	60	7,235
—	—	—	—	—	—	—	—	9	1,192
—	—	—	—	—	—	—	—	69	8,427
—	—	—	—	—	—	—	—	—	—
—	—	—	—	—	—	—	—	219	58,283
—	—	—	—	—	—	—	—	219	58,283
12.7	3,850	54.3	14,729	5.2	1,976	53.1	30,369	6.9	4,325
0	0	150.4	28,713	15.8	2,495	32.6	3,698	3.3	352
12.7	3,850	204.7	43,442	21.0	4,471	85.7	34,067	10.2	4,677
12.7	3,850	339.3	67,364	5.2	1,976	53.1	30,369	66.9	11,560
0	0	157.4	29,660	114.8	16,936	69.6	9,519	277.3	65,062
12.7	3,850	496.7	97,024	120.0	18,912	122.7	39,888	344.2	76,622

(가) '90其他 穀物類

		計		美 國		네델란드		濠 洲	
		物 量	金 額	物 量	金 額	物 量	金 額	物 量	金 額
變 性 澱 粉	食 用	40,077	25,263	1,296	1,320	31,442	19,260	1,350	1,216
	工 業 用	4,600	3,615	—	—	3,900	2,836	—	—
	計	46,677	28,878	1,296	1,320	35,342	22,096	1,350	1,216
고 구 마 전 분		6,000	3,686	—	—	—	—	—	—
팥		13,130	4,147	—	—	—	—	—	—
메 밀		850	282	—	—	—	—	—	—
計		66,657	36,993	1,296	1,320	35,342	22,096	1,350	1,216

[飼料用등]

		計		美 國		中 國		泰
		物 量	金 額	物 量	金 額	物 量	金 額	物 量
穀 類	루핀시드	147,027	28,285	—	—	—	—	—
	수 수	119,811	14,906	24,200	2,783	95,611	12,123	—
	호 밀	118,036	13,713	6,381	836	74,230	8,317	—
	귀 리	18,362	2,421	700	154	—	—	—
	計	403,236	59,325	31,281	3,773	169,841	20,440	—
其 他 副產物등	타피오카	787,506 (160,888)	48,016 (12,263)	—	—	11,438	948	707,248 (160,888)
	대두박	318,661	67,644	—	—	318,661	67,644	—
	計	1,106,167	115,660	—	—	330,099	68,592	707,248

* 註 : ()內는 其他用途임.

(單位：噸, 千\$)

덴마크		싱가폴		프랑스		臺灣		其他	
物量	金額	物量	金額	物量	金額	物量	金額	物量	金額
2,871	1,668	227	181	2,545	1,527	—	—	346	91
—	—	—	—	190	139	—	—	510	640
2,871	1,668	227	181	2,735	1,666	—	—	856	731
—	—	—	—	—	—	—	—	6,000	3,686
—	—	—	—	—	—	2,006	1,147	11,124	3,000
—	—	—	—	—	—	850	282	—	—
2,871	1,668	227	181	2,735	1,666	2,856	1,429	17,980	7,417

(單位：噸, 千\$)

國	濠洲		카나다		E C		其他(인도네시아)	
金額	物量	金額	物量	金額	物量	金額	物量	金額
—	147,027	28,285	—	—	—	—	—	—
—	—	—	—	—	—	—	—	—
—	207	23	1,331	487	32,616	3,698	3,271	352
—	3,204	405	14,458	1,862	—	—	—	—
—	150,438	28,713	15,789	2,349	32,616	3,698	3,271	352
41,164 (12,263)	—	—	—	—	—	—	68,820	5,904
—	—	—	—	—	—	—	—	—
41,164	—	—	—	—	—	—	68,820	5,904

(나) '90其他穀物類

穀 種	計		美 國		中 國		泰 國	
	物 量	金 額	物 量	金 額	物 量	金 額	物 量	金 額
완 두	58.5	67,482	41.3	41,712	2.0	2,009	-	-
강 낭 콩	58	29,348	58	29,348	-	-	-	-
麥 酒 보 리	32,297	6,228,652	-	-	-	-	-	-
麥 芽 類	38,571	13,686,530	1,276	491,442	190	81,077	-	-
쌀 類	1,311	450,310	153	104,791	-	-	1,080	341,769
카나리시드	388	165,711	40	19,958	-	-	-	-
穀 粉 類	2,252	1,735,778	8.7	29,890	53.5	66,381	541.7	119,622
땅 콩	5,053	3,845,518	-	-	5,053	3,845,518	-	-
조	80	28,792	-	-	80	28,792	-	-
計	80,068.5	21,238,121	1,577	717,141	5,378.5	4,023,777	1,621.7	461,391

※ 쌀類는 外貨獲得用임.

(單位：噸, \$)

濠 洲		캐 나 다		E C		其 他	
物 量	金 額	物 量	金 額	物 量	金 額	物 量	金 額
—	—	—	—	3.0	5,964	12.2	17,797
—	—	—	—	—	—	—	—
32,297	6,228,652	—	—	—	—	—	—
20,663	7,260,875	5,285	1,976,166	11,157	3,876,970	—	—
—	—	—	—	—	—	78	3,750
—	—	348	145,753	—	—	—	—
15	23,422	—	—	955	1,056,224	678.1	440,239
—	—	—	—	—	—	—	—
—	—	—	—	—	—	—	—
52,975	13,512,949	5,633	2,121,919	12,115	4,939,158	768.3	461,786

나. 穀種別, 年度別 輸入實績 推移

	'81		'82		'83		'84		'85		'86	
	數量	金額	數量	金額	數量	金額	數量	金額	數量	金額	數量	金額
쌀	2,245	1,131,749	269	102,349	216	65,547	-	-	-	-	-	-
보리쌀	-	-	-	-	-	-	-	-	-	-	-	-
밀	2,095	492,248	1,940	351,170	1,861	333,204	2,648 (754)	428,871 (111,630)	2,996 (998)	448,227 (126,985)	3,443 (1,274)	437,947 (128,213)
옥수수	2,355 (1,886)	424,148 (338,405)	2,814 (2,315)	396,253 (326,386)	4,167 (3,510)	585,530 (493,993)	3,223 (2,548)	522,052 (412,381)	3,035 (2,271)	396,702 (296,868)	3,697 (2,712)	388,388 (288,068)
콩	529 (388)	183,614 (131,708)	535 (431)	147,550 (117,846)	724 (572)	191,005 (149,143)	694 (564)	218,415 (177,070)	885 (755)	225,703 (191,132)	944 (789)	213,680 (178,132)
其他	9	5,304	387 (381)	53,598 (50,563)	248 (240)	32,947 (30,184)	576 (558)	85,651 (77,958)	420 (399)	54,879 (45,686)	350 (329)	37,108 (30,095)
計	7,233 (2,274)	2,174,063 (470,113)	5,945 (3,127)	1,050,920 (494,795)	7,216 (4,322)	1,208,233 (673,520)	7,141 (4,424)	1,254,789 (779,039)	7,336 (4,423)	1,125,511 (660,671)	8,434 (5,104)	1,077,123 (624,508)

()內書는 飼料用임.

(單位：千噸，千\$)

'88		'89		'90		'91		'92		'93	
數量	金額	數量	金額	數量	金額	數量	金額	數量	金額	數量	金額
-	-	-	-	-	-	-	-	-	-	-	-
-	-	-	-	-	-	-	-	-	-	-	-
4,243 (2,071)	538,437 (205,845)	2,292 (254)	433,283 (32,869)	2,239 (189)	395,409 (26,444)	4,524 (2,445)	551,597 (247,792)	3,926 (1,865)	580,313 (206,167)	4,470 (2,561)	625,293 (292,712)
5,236 (3,825)	585,424 (417,075)	5,528 (4,340)	778,967 (608,655)	6,198 (4,757)	837,536 (640,055)	5,438 (3,861)	682,341 (478,127)	6,386 (4,696)	821,123 (598,772)	6,418 (4,817)	732,980 (546,299)
1,137 (937)	312,849 (256,579)	932 (762)	298,749 (245,483)	1,092 (898)	288,731 (237,699)	912 (768)	242,157 (203,160)	1,304 (1,092)	329,190 (274,950)	1,113 (883)	285,540 (222,625)
98.6 (84.4)	11,616 (6,985)	784 (729)	118,565 (94,552)	541 (403)	116,941 (162,917)	310 (124)	96,542 (18,162)	557 (310)	138,781 (41,663)	351 (167)	110,125 (24,646)
10,715 (6,918)	1,448,326 (886,484)	9,536 (6,085)	1,629,564 (981,559)	10,070 (6,247)	1,638,617 (963,718)	11,184 (7,198)	1,572,637 (947,241)	12,173 (7,963)	1,869,407 (1,121,552)	12,352 (8,428)	1,753,938 (1,086,282)

다. 財源別, 年度別 輸入實績 推移

(單位：千噸, 千\$)

區 分 \ 糧穀年度		'85	'86	'87	'88	'89	'90	'91	'92	'93
		K.F.X	物量	6,182	6,554	7,752	8,368	7,950	8,246	9,332
	金額	933,251	838,683	839,604	1,157,482	1,317,392	1,335,206	1,296,119	1,575,738	1,494,870
PL480	物量	-	-	-	-	-	-	-	-	-
	金額	-	-	-	-	-	-	-	-	-
C C C	物量	1,154	1,880	2,461	2,347	1,686	1,824	1,852	1,643	1,564
	金額	192,260	238,442	275,514	290,844	312,172	303,411	276,518	293,669	259,068
日 本 米 借 款	物量	-	-	-	-	-	-	-	-	-
	金額	-	-	-	-	-	-	-	-	-
其 他	物量	-	-	-	-	-	-	-	-	-
	金額	-	-	-	-	-	-	-	-	-
計	物量	7,336	8,434	10,213	10,715	9,636	10,070	11,184	12,173	12,352
	金額	1,125,511	1,077,123	1,115,118	1,448,326	1,629,564	1,638,617	1,572,637	1,869,407	1,753,938

라. 穀種別, 財源別 輸入實績 推移

○ 쌀

(單位：千噸, 千\$)

糧 穀 年 度	K F X (AID/L)		PL480(1)		日本米借款 (民間借款)		其 他 (GSM102)		合 計	
	數量	金額	數量	金額	數量	金額	數量	金額	數量	金額
'76	-	-	168	44,147	-	-	-	-	168	44,147
'77	-	-	-	-	-	-	-	-	-	-
'78	-	-	-	-	-	-	-	-	-	-
'79	501	163,776	-	-	-	-	-	-	501	163,776
'80	308	117,845	-	-	143	69,086	129	62,759	580	249,690
'81	1,310	639,431	-	-	618	339,276	315	159,794	2,245	1,138
'82	269	95,597	-	-	-	-	-	-	269	508
'83	221	65,547	-	-	-	-	-	-	221	95,597
'84	-	-	-	-	-	-	-	-	-	65,547
'85	-	-	-	-	-	-	-	-	-	-
'86	-	-	-	-	-	-	-	-	-	-
'87	-	-	-	-	-	-	-	-	-	-
'88	-	-	-	-	-	-	-	-	-	-
'89	-	-	-	-	-	-	-	-	-	-
'90	-	-	-	-	-	-	-	-	-	-
'91	-	-	-	-	-	-	-	-	-	-
'92	-	-	-	-	-	-	-	-	-	-
'93	-	-	-	-	-	-	-	-	-	-

○ 보 리

(單位：千噸, 千\$)

糧 穀 年 度	K F X		PL480(1)		C C C		合 計	
	數 量	金 額	數 量	金 額	數 量	金 額	數 量	金 額
'76	—	—	—	—	—	—	—	—
'77	135	25,104	—	—	187	29,141	322	54,245
'78	—	—	—	—	—	—	—	—
'79	—	—	—	—	—	—	—	—
'80	—	—	—	—	—	—	—	—
'81	—	—	—	—	—	—	—	—
'82	—	—	—	—	—	—	—	—
'83	—	—	—	—	—	—	—	—
'84	—	—	—	—	—	—	—	—
'85	—	—	—	—	—	—	—	—
'86	—	—	—	—	—	—	—	—
'87	—	—	—	—	—	—	—	—
'88	—	—	—	—	—	—	—	—
'89	—	—	—	—	—	—	—	—
'90	—	—	—	—	—	—	—	—
'91	—	—	—	—	—	—	—	—
'92	—	—	—	—	—	—	—	—
'93	—	—	—	—	—	—	—	—

○ 옥수수

(單位：千噸, 千\$)

糧 穀 年 度	K F X		PL480(1)		C C C		其 他		合 計	
	數 量	金 額	數 量	金 額	數 量	金 額	數 量	金 額	數 量	金 額
'76	890	116,922	-	-	-	-	-	-	890	116,922
'77	1,370	162,818	-	-	-	-	-	-	1,370	162,818
'78	959	113,357	268	29,175	564	66,519	-	-	1,791	209,480
'79	1,824	239,525	152	20,331	905	110,624	-	-	2,881	370,480
'80	1,594	217,303	69	9,999	571	73,786	-	-	2,234	301,088
'81	2,068	370,200	-	-	287	53,948	-	-	2,335	424,148
'82	2,346	331,656	-	-	468	64,594	-	-	2,814	396,253
'83	3,770	531,656	-	-	397	53,874	-	-	4,167	585,530
'84	2,872	465,493	-	-	351	56,559	-	-	3,223	522,052
'85	2,774	362,716	-	-	261	33,986	-	-	3,035	396,702
'86	3,291	351,686	-	-	405	36,702	-	-	3,696	388,388
'87	4,024	365,168	-	-	768	63,209	-	-	4,792	428,337
'88	4,406	509,991	-	-	830	75,433	-	-	5,236	585,424
'89	4,932	700,625	-	-	596	78,342	-	-	5,528	778,967
'90	5,611	763,849	-	-	587	73,687	-	-	6,198	837,536
'91	5,090	641,465	-	-	348	40,876	-	-	5,438	682,341
'92	5,974	752,589	-	-	412	68,534	-	-	6,386	821,123
'93	6,153	705,237	-	-	265	27,743	-	-	6,418	732,980

○ 밀

(單位：千噸, 千\$)

	K F X		PL480(1)		PL480(II+III)		C C C		其 他		合 計	
	數量	金額	數量	金額	數量	金額	數量	金額	數量	金額	數量	金額
'76	1,190	183,422	504	47,667	-	-	163	24,122	-	-	1,857	287,211
'77	1,055	143,301	470	57,048	-	-	454	55,964	-	-	1,979	256,303
'78	164	21,344	280	34,586	-	-	1,143	140,800	-	-	1,587	196,730
'79	709	126,819	124	24,111	-	-	819	128,190	-	-	1,652	279,120
'80	1,283	242,418	81	14,940	-	-	446	84,820	-	-	1,810	342,178
'81	1,340	281,264	160	30,903	-	-	595	117,081	-	-	2,095	429,248
'82	1,079	198,124	-	-	-	-	861	153,046	-	-	1,940	351,170
'83	1,096	193,590	-	-	-	-	765	139,614	-	-	1,861	333,204
'84	1,772	284,545	-	-	-	-	876	144,126	-	-	2,648	428,671
'85	2,251	327,532	-	-	-	-	745	120,695	-	-	2,996	448,227
'86	2,214	284,019	-	-	-	-	1,229	153,928	-	-	3,443	437,947
'87	2,815	276,567	-	-	-	-	1,408	157,324	-	-	4,223	433,891
'88	2,954	375,698	-	-	-	-	1,289	162,739	-	-	4,243	538,437
'89	1,370	252,392	-	-	-	-	922	180,891	-	-	2,292	433,283
'90	1,214	215,388	-	-	-	-	1,025	180,021	-	-	2,239	395,409
'91	3,208	360,353	-	-	-	-	1,316	191,244	-	-	4,524	551,597
'92	3,002	411,432	-	-	-	-	924	168,881	-	-	3,926	580,313
'93	3,397	450,397	-	-	-	-	1,073	174,896	-	-	4,470	625,293

○ 畧

(單位：千噸, 千\$)

糧 穀 年 度	K F X		C C C		其 他		合 計	
	數 量	金 額	數 量	金 額	數 量	金 額	數 量	金 額
'76	119	31,989	—	—	—	—	119	31,989
'77	151	43,897	—	—	—	—	151	43,897
'78	223	59,909	—	—	—	—	223	59,909
'79	422	131,558	—	—	—	—	422	131,558
'80	417	123,309	—	—	—	—	417	123,309
'81	529	183,614	—	—	—	—	529	183,614
'82	434	120,394	101	26,796	—	—	536	147,550
'83	422	108,892	302	82,113	—	—	724	191,005
'84	625	197,416	69	20,999	—	—	694	218,415
'85	737	188,124	148	37,579	—	—	885	225,703
'86	698	165,869	246	47,811	—	—	944	213,680
'87	847	189,548	284	54,981	—	—	1,131	244,529
'88	909	260,178	227	52,671	—	—	1,136	312,849
'89	764	245,810	168	52,939	—	—	932	298,749
'90	880	239,028	212	49,703	—	—	1,092	288,731
'91	724	197,759	188	44,398	—	—	912	242,157
'92	1,105	284,127	199	45,063	—	—	1,304	329,190
'93	887	229,111	226	56,429	—	—	1,113	285,540

마. 輸入糧穀 用途別 使用實績(옥수수, 콩, 밀)

○ 加工用 옥수수 使用實績 및 製品生産現況

(單位: 톤)

年度別	옥수수使用實績			生産實績		澱粉處理內譯					
	옥수수 가	澱粉 루	計	옥수수 가	澱粉 루	澱粉	물엿	포도당	果糖	其他	計
'81	46,509	364,782	411,291	36,797	234,543	80,334	72,153	29,555	47,666	4,704	235,012
'82	54,656	436,973	491,629	43,725	285,346	92,374	81,348	32,644	73,155	5,824	285,345
'83	73,799	593,274	667,073	59,510	372,291	114,347	110,639	39,455	104,914	7,172	366,521
'84	80,013	630,314	710,327	69,620	395,117	122,738	101,570	44,701	131,657	5,094	405,762
'85	107,564	702,428	809,992	83,521	455,626	147,265	108,735	45,838	142,366	6,218	405,423
'86	162,316	791,476	953,792	129,213	513,705	182,238	132,038	47,239	148,792	3,398	513,705
'87	221,751	921,426	1,139,792	175,376	596,544	206,542	147,398	59,215	178,259	2,067	594,020
'88	212,578	1,025,937	1,238,515	157,468	664,674	226,033	160,171	65,938	215,076	3,398	670,616
'89	205,628	1,182,869	1,388,997	161,967	771,884	247,054	194,978	71,306	240,321	82,220	835,879
'90	191.4	1,275	1,466	151.9	840	249.8	208.8	82.5	266.3	38.4	845.8
'91	196	1,380	1,576	151	908	274.7	240	78.4	278.8	37.8	909.6
'92	211	1,424	1,635	163	939	284.0	252	90	265	43	934
'93	213	1,363	1,576	164	886	292	237	81	240	40	890

註: '90년부터는 單位가 千톤임.

※ 옥수수 澱粉 用途別 販賣內譯

(單位：톤)

年度別	計 (澱粉販賣)	接着劑	製藥	食品工業	麥酒	製紙	其他
'81	80,334	16,767	2,296	19,636	16,458	15,080	10,097
'82	92,374	16,896	2,591	24,241	17,061	15,388	16,197
'83	114,347	20,340	2,848	28,945	19,573	17,922	24,719
'84	122,738	20,613	3,271	33,071	18,402	21,626	25,755
'85	147,265	23,436	4,349	37,985	18,003	30,540	32,952
'86	182,248	28,567	2,903	39,890	21,797	34,065	55,016
'87	206,542	33,646	3,736	46,988	23,337	41,504	57,330
'88	226,033	39,711	3,659	58,392	25,191	36,286	62,794
'89	247,054	47,834	3,771	66,928	29,265	43,272	55,984
'90	249,756	46,720	3,348	73,022	34,857	48,179	43,629
'91	274,655	43,466	4,014	76,805	52,239	47,288	50,843
'92	283,856	42,135	5,119	78,747	51,880	58,455	46,520
'93	295,304	34,352	6,368	88,833	52,178	69,895	43,678

○ 加工用「콩」用途別 輸入 및 使用實績

(單位：千噸)

區 分	'88		'89		'90		'91		'92		'93	
	輸入	使用	輸入	使用	輸入	使用	輸入	使用	輸入	使用	輸入	使用
官 需 用	-	10.1	-	9.1	-	7.5	-	6.8	-	6.3	-	6.4
豆 腐 用	-	100.9	-	109.8	-	112.3	-	108.3	-	117.7	-	124.8
工 業 用	35.8	32.1	26.1	26.1	44	36.3	17.5	36	31.8	37.8	43.1	44.7
豆 乳 用	-	15.7	-	20.3	-	22.0	-	26.4	-	23.3	-	24.3
調 節 用	-	5.6	-	3.5	-	5.3	-	6.1	-	10.1	-	19.4
콩 나 물 用	(1.9)	1.9	(1.0)	1.0	(1.7)	8.2	(2.0)	5.0	(1.0)	-	(3.5)	3.5
醬 類 用	-	10.9	-	12.6	-	13.8	-	16.2	-	20.5	-	25.4
農 協 (流 通 公 社)	161.1	149.3	143.3	-	150.3	169.1	126.5	-	180	-	230	-
其 他	3.0	11.1	-	18.6	-	25.9	-	24.0	-	23.7	-	23.1
計	199.9	180.8	169.4	174.9	194	231.3	144	228.8	212	239.4	273.1	271.6

- ※ 1. 農協의 使用實績은 販賣實績으로서 用途別 使用實績量에 包含되어 있음.
 2. '89. 2月以後부터는 流通公社가 運用
 3. 其他는 정선부산물 및 감모량등임.

○ 製粉用 밀 用途別 使用實績

(單位：千噸)

		밀 使用 實績				
		'91	'92	'93	'94(計劃)	
食用	家庭用 (料食業所用)	31	30	39	40	
	製麵用	486	594	611	612	
	其他 (代理店販賣)	1,006	807	740	743	
	計	1,523	1,431	1,390	1,395	
加工	食用	製菓(醬)	235	246	254	254
		장유用	38	46	45	45
		其他食品	133	219	229	231
		計	406	511	528	530
	釀造用	56	40	44	47	
	工業用	32	32	27	28	
	計	494	583	599	605	
合計		2,017	2,014	1,989	2,000	

10. 世界穀物需給現況

가. 世界穀物需給現況(USDA '93.12월 발표)

(단위: 百萬톤,%)

		'92/'93(A)	'93/'94(B)	增減(B-A)
全體穀物	生產	1,885.0	1,793.9	△4.8
	消費	1,849.3	1,856.7	0.4
	輸出	268.7	257.1	△4.3
	期末在庫	371.1	311.3	△16.1
밀	生產	560.6	559.7	△0.2
	消費	546.0	562.8	3.1
	輸出	121.6	114.6	△5.8
	期末在庫	143.3	140.2	△2.2
옥수수	生產	528.7	454.5	△14.0
	消費	506.6	491.4	△3.0
	輸出	68.0	62.5	△8.1
	期末在庫	101.4	64.4	△36.5
콩	生產	116.5	111.7	△4.1
	消費	115.2	1116.1	0.8
	輸出	29.5	28.5	△3.4
	期末在庫	20.8	17.4	
쌀	生產	351.3	344.0	△2.1
	消費	354.6	355.1	0.1
	輸出	14.8	15.7	6.1
	期末在庫	51.5	40.4	△21.6

※자료: ① USDA, World Grain Situation and Outlook

② USDA, World Oilseed Situation and Outlook

③ 韓國經濟新聞 KETEL

나. 美國穀物需給現況 ('93.12月 發表)

(單位：百萬噸,%)

		'92/'93(A)	'93/'94(B)	增減(B-A)
全體穀物	生產	410.0	314.2	△23.4
	消費	270.7	262.0	3.2
	輸出	111.3	93.0	△16.4
	期末在庫	86.7	51.1	△41.1
밀	生產	66.9	65.9	△1.5
	消費	30.4	33.2	9.2
	輸出	36.8	32.0	△13.0
	期末在庫	14.4	17.5	21.5
옥수수	生產	240.8	165.2	△31.4
	消費	173.0	162.6	△6.0
	輸出	42.3	34.3	△18.9
	期末在庫	53.7	22.5	△58.1
콩	生產	59.6	49.9	△16.3
	消費	38.3	36.5	△4.7
	輸出	20.9	17.0	△18.7
	期末在庫	8.0	4.5	△43.8
쌀	生產	5.7	5.1	△10.5
	消費	3.1	3.2	3.2
	輸出	2.5	2.7	8.0
	期末在庫	1.3	0.8	△38.5

11. 豆類 및 雜穀類 需給管理

가. 需給運用制度

1) 需給管理 基本計劃 樹立

- 年初에 雜穀類 收買 및 輸入基本計劃을 樹立, 該當機關에 示達運用
 - 雜穀類 收買: 農協擔當
 - 雜穀類 輸入·放出: 流通公社 擔當

2) 需給管理 運用內容

- 옥수수: 農民에게 差額補償을 包含한 政府保障價格으로 옥수수를 收買하고 國內實需要者(옥수수加工業者, 飼料業者)에 對해 輸入量에 比例하여 國際價格水準으로 供給(差額補償)
- 콩: 食用콩(두부용, 두유용, 장유용등)은 國產 收買穀과 輸入穀을 適正價格으로 加工業者에게 流通公社가 一括 供給하고, 搾乳用은 一定量을 國際價格水準으로 大豆加工業體에 供給(差額補償)
- 팥, 녹두: 國產收買穀과 輸入穀을 適正價格으로 流通公社에서 實需要者에게 一括 供給(녹두는 價格安定用으로만 供給)

* 市中價格安定을 爲해 價格調節用 콩, 팥, 녹두 公賣(流通公社)

3) '94豆類 및 옥수수 生産展望

- 고추, 참깨등으로 作目轉換과 休耕農地增加등으로 生産減少 豫想
 - 콩生産量: ('90)233 → ('91)183 → ('92)176 → ('93)170千톤
 - 옥수수生産量: ('90)120 → ('91)75 → ('92)92 → ('93)82千톤
- 收買量 및 收買價格의 播種期以前 豫示로 適正生産 誘導
 - '94. 4.30 '93 豆類 및 옥수수 收買計劃 豫示
 - 收買量: 콩 및 옥수수는 각각 30千톤, 팥은 3千톤, 녹두 1千톤
 - 收買價格: 콩, 옥수수, 팥, 녹두 收買價는 前年度 水準으로 凍結

나. 品目別 需給

1) 옥수수 需給実績 및 '94展望

(單位：千噸)

糧 穀 年 度	供 給 (A)			需 要 (B)						輸 入 (B-A)
	前年移越	生産	計	當年消費	옥분	澱粉	其他	次年移越	計	
'89	331	106	437	1,479	206	1,183	92	144	1,625	1,188
'90	144	121	265	1,567	191	1,275	101	139	1,706	1,441
'91	139	120	259	1,683	196	1,380	107	156	1,839	1,580
'92	156	75	231	1,715	208	1,426	81	206	1,921	1,690
'93(暫定)	206	92	298	1,644	216	1,376	52	220	1,864	1,566
'94(展望)	220	82	302	1,760	233	1,453	74	146	1,906	1,604

2) 콩 需給実績 및 '94展望

(單位：千噸)

糧 穀 年 度	供 給 (A)			需 要 (B)						輸 入 (B-A)
	前年移越	生産	計	當年消費	pool用	장유박용	其他	次年移越	計	
'89	44	239	283	410	157	26	227	43	453	170
'90	43	252	295	400	161	36	203	89	489	194
'91	89	233	322	442	164	36	242	24	466	144
'92	24	183	207	386	174	37	175	33	419	212
'93(暫定)	33	176	209	431	185	48	198	56	487	278
'94(展望)	56	170	226	467	195	49	223	53	520	294

3) 쌀 需給実績 및 '94展望

(單位：千噸)

糧 穀 年 度	供 給(A)			需 要(B)					輸 入 (B-A)
	前年移越	生 産	計	當年消費	pool用	其他	次年移越	計	
'90	0.3	31.3	31.6	43.0	13.5	29.5	1.7	44.7	13.1
'91	1.7	23.0	24.7	40.2	12.8	27.4	0.7	40.9	16.2
'92	0.7	26.6	27.3	38.7	12.8	25.9	4.8	43.5	16.2
'93(暫定)	4.8	23.6	28.4	40.0	14.5	25.5	1.6	41.6	13.2
'94(展望)	1.6	19.4	21.0	42.9	16.5	26.4	2.1	45.0	24.0

4) 녹두 需給実績 및 '94展望

(單位：千噸)

糧 穀 年 度	供 給(A)			需 要(B)			輸 入 (B-A)
	前年移越	生 産	計	當年消費	次年移越	計	
'90	0.7	7.8	8.5	8.5	1.0	9.5	—
'91	—	5.3	5.3	8.8	—	8.8	1.0
'92	—	5.1	5.1	9.1	0.4	9.5	3.5
'93(暫定)	0.4	4.8	5.2	9.4	0.6	10.0	4.8
'94(展望)	0.6	4.5	5.1	14.5	0.6	15.1	10.0

5) 메밀 需給実績 및 '94展望

(單位：千噸)

糧 穀 年 度	供 給(A)			需 要(B)					輸 入 (B-A)
	前年移越	生 産	計	食 糧	加 工	其 他	次年移越	計	
'90	—	5.2	5.2	5.05	1.0	—	—	6.05	0.85
'91	—	4.9	4.9	4.8	1.0	—	—	5.9	0.9
'92	—	6.6	6.6	6.6	—	—	1.0	7.6	1.0
'93(暫定)	1	8.2	9.2	8.4	1.5	—	0.3	10.2	1.0
'94(展望)	0.3	4.4	4.7	5.7	—	—	—	5.7	—

6) 變性澱粉 需給實績 및 '94展望

(單位：千噸)

糧 穀 年 度	供 給(A)			需 要(B)						輸 入 (B-A)
	前年移越	國內生產	計	當年消費	食品用	工業用	飼料用	次年移越	計	
'90	19.0	1.8	20.8	47.3	40.0	4.9	2.4	18.1	65.4	44.6
'91	18.1	2.0	20.1	58.1	47.7	7.0	3.4	18.2	76.3	58.2
'92	18.2	2.7	20.9	63.0	51.4	7.8	3.8	21.1	84.1	63.2
'93(暫定)	21.1	3.7	24.8	60.9	47.4	9.3	4.2	23.3	84.2	59.4
'94(展望)	23.3	3.8	27.1	76.0	57.5	13.4	5.1	16.2	92.2	65.1

7) 高子마 澱粉 需給實績 및 '94展望

(單位：千噸)

糧 穀 年 度	供 給(A)			需 要(B)				輸 入 (B-A)
	前年移越	國內生產	計	麵類用	其他用	次年移越	計	
'90	0.3	14.6	14.9	11.4	9.2	0.8	21.4	6.5
'91	0.8	15.3	16.1	9.0	8.8	2.8	20.6	4.5
'92	2.8	12.2	15.0	8.3	8.2	3.4	19.9	4.9
'93(暫定)	3.4	11.2	14.6	10.1	6.4	2.3	18.8	4.12
'94(展望)	2.3	12.4	14.7	12.5	5.5	2.3	20.3	5.6

다. 收買雜穀 處理內譯

1) 콩

(單位：噸)

年 產 別	'89	'90	'91	'92	'93	備 考
○ 生產量(A)	251,552	232,786	183,171	175,925	170,151	○ '89.2以後 農安事 業으로 轉換(流 通公社가 運用)
○ 收買量(B)	90,684	68,817	35,973	25,730	8,147	
— 食 用	50,684	41,617	29,991	25,730	8,147	
— 榨 油 用	40,000	27,200	5,982	—	—	
○ B / A (%)	36.0	29.6	19.6	14.6	4.8	

註：1. '84~'88期間은 農協에서 콩基金을 造成하여(基金造成額：國內販賣價 - 輸入價)國內콩增產事業등에 利用

2. '89年産부터 差額補償制 實施

2) 옥수수

(單位：톤)

年 産 別	'89	'90	'91	'92	'93	備 考
○ 生産量(A)	120,627	119,868	74,606	92,203	82,107	○ '90년부터 差額 補償 實施('89年 産 收買分부터)
○ 收買量(B)	93,211	66,411	30,693	31,970	29,438	
— 食 用	23,303	16,600	7,670	7,993	7,359	
— 搾 油 用	69,908	49,811	23,023	23,977	22,078	
○ B / A(%)	77.3	55.4	41.1	34.7	35.9	

3) 팥

(單位：톤)

年 産 別	'89	'90	'91	'92	'93	備 考
○ 生産量(A)	31,270	23,013	26,629	23,581	19,373	○ '87.7以後 農安 事業으로 轉換
○ 收買量(B)	6,147	751	3,139	3,280	537	
— 食 用	—	—	—	—	—	
— 流通公社	6,147	751	3,139	3,280	537	
○ B / A(%)	—	3.3	11.8	13.9	2.8	

註：'86年産부터 收買시작

4) 녹두

(單位：톤)

年 産 別	'89	'90	'91	'92	'93	備 考
○ 生産量(A)	7,784	5,291	5,057	4,767	4,521	○ '89.1以後 農安 事業으로 轉換
○ 收買量(B)	1,937	43	4	18	1	
— 食 用	—	—	—	—	—	
— 流通公社	1,937	43	4	18	1	
○ B / A(%)	—	0.8	0.1	0.4	0.02	

註：'86年産부터 收買시작

라. 豆類 및 옥수수取扱手數料適用內譯(農協 및 流通公社)

- 1) '82年産 옥수수 및 콩 收買計劃示達時(糧政1132-3065, '82.11.5)
 - 옥수수 收買手數料는 3.7%
 - 콩은 5%範圍內로 手數料率 認定
- 2) '83年産 옥수수 및 콩收買計劃 示達時(糧政1132-3211, '83.11.7)
 - 옥수수 收買手數料는 實需要者와 協議 決定토록 하고
 - 콩은 別途 手數料 支拂없이 POOL化에 의한 大豆 事業費用 活用으로 代替토록 指針示達
- 3) 食用콩 POOL化制度 補完對策 樹立時 輸入 및 販賣手數料 決定('85.5.30)
 - 輸入手數料 : $C \& F \times 0.8\%$
 - 販賣手數料 : 販賣單價 $\times 0.4\%$
- 4) '85年産 옥수수, 콩, 팥, 녹두收買計劃 示達時(糧政27320-1782, '86.10.31)
 - 手數料는 實需要業體와 協議 決定토록 함.
 - 農協과 實需要業界는 慣例에 따라 5% 適用
- 5) '86年産 옥수수, 콩, 팥, 녹두收買計劃豫示時(糧政27320-1782, '86.10.31)
 - 옥수수, 콩의 取扱手數料 : '85年度 收買計劃에 準하여 處理
 - 팥, 녹두 : 實需要者와 協議 決定토록 함.
- 6) '87年以後 繼續 從前의 慣例를 準用토록 함.
- 7) 豆類 供給機關을 流通公社로 移管(糧政27320-1400, '88.12.29)
 - 流通公社의 콩 供給事業 手數料는 農安事業 委託料率業體와 別途로 現行 農協手數料率을 適用(收買手數料 5%, 輸入 0.8%, 販賣 0.4%)
 - 팥, 녹두도 同一하나, 輸入·販賣 取扱手數料는 政府備蓄事業 委託 料率 適用

마. 豆類 및 옥수수 收買價格

(單位 : 원/kg)

穀 種	年 度		'90年產	'91年產	'92年產	'93年產	'94年產
	等 級						
콩	1 等		1,300	1,365	1,430	1,430	1,430
	2 等		1,241	1,303	1,365	1,365	1,365
	等 外		1,107	1,162.4	1,010	1,010	1,010
팥	1 等		1,675	1,675	1,675	1,675	1,675
	2 等		1,594	1,594	1,594	1,594	1,594
	等 外		1,525	1,525	1,525	1,525	1,525
녹두	1 等		2,335	2,335	2,335	2,335	2,335
	2 等		2,226	2,226	2,226	2,226	2,226
	等 外		2,033	2,033	2,033	2,033	2,033
옥수수	1 等		450	472.5	495	495	495
	2 等		414	434.7	455	455	455
	等 外		300	315	330	330	330

註 : '94年產은 豫示價格임('94. 4. 30)

바. 콩, 옥수수 收買等級別 收買實績

1) 콩

(單位：톤, %)

年 產 別	'87	'88	'89	'90	'91	'92	'93
○ 生 產 量	203,478	239,431	251,552	232,786	183,171	175,925	170,151
○ 收 買 量	19,459	52,772	90,684	68,817	35,973	25,730	8,147
- 1 等	15,946 (82.0)	44,988 (85.0)	73,306 (81.0)	57,673 (83.8)	32,205 (98.5)	22,333 (86.8)	6,560 (80.5)
- 2 等	3,436 (18.0)	7,559 (14.0)	16,354 (18.0)	10,598 (15.4)	3,705 (10.3)	3,207 (12.5)	1,457 (17.9)
- 等 外	77 (0.0)	225 (1.0)	1,024 (1.0)	546 (0.8)	63 (0.2)	190 (0.7)	130 (1.6)

※ ()內는 等級別 收買比率

2) 옥수수

(單位：千톤, %)

年 產 別	'87	'88	'89	'90	'91	'92	'93
○ 生 產 量	127	106	121	120	75	92	82
○ 收 買 量	65.0	62.4	93.2	66.4	30.7	31.97	29.44
- 1 等	64.0 (98.4)	61.4 (98.4)	91.1 (98.0)	64.6 (97.2)	29.9 (97.4)	31.08 (97.2)	28.81 (97.8)
- 2 等	1.0 (1.5)	1.0 (1.5)	1.9 (2.0)	1.8 (2.7)	0.8 (2.6)	0.88 (2.8)	0.61 (2.1)
- 等 外	0.07 (0.1)	0.06 (0.1)	0.2 (0.2)	0.04 (0.1)	0.01 (0.0)	0.01 (0.0)	0.02 (0.1)

※ ()內는 等級別 收買比率

사. 豆類價格 및 需給動向

1) 콩 年度別 收買 및 輸入實績

	'87	'88	'89	'90	'91	'92	'93
(國 內 產)							
○ 生産量(千 噸)	203.5	239.4	251.6	233	183.2	176	170.2
○ 收買量(千 噸)	19.5	52.8	90.7	68.8	36.0	25.7	8.2
○ 收買價格(원/kg) (1 等 基 準)	991	1,182	1,300	1,300	1,365	1,430	1,430
(輸 入 産)							
○ 輸入量(千 噸)	191	200	170	194	144	212	230
○ 輸入額(千\$) (C & F)	41,313	56,579	54,000	51,032	38,997	54,240	62,915
○ \$ / 噸 當	216	281	318	263	271	256	274

(콩 年度別, 月別都賣價格 動向)

		1	2	3	4	5	6	7	8	9	10	11	12	平均
韓 銀 都 賣 (원/72kg 中品)	'89	76,537	76,339	75,147	73,494	70,388	69,709	69,593	68,556	67,439	68,014	73,606	74,863	71,973
	'90	74,589	74,245	73,550	68,009	65,061	63,157	62,052	62,197	62,204	63,611	70,796	76,843	68,026
	'91	76,369	73,514	71,172	68,911	66,667	66,619	67,876	69,663	69,989	72,594	89,606	94,780	73,980
	'92	93,163	89,410	87,493	88,901	92,995	100,536	103,150	106,049	105,082	105,502	117,157	109,686	99,927
	'93	108,048	109,712	111,342	111,725	111,485	114,589	119,852	120,728	121,047	121,352	126,986	121,048	116,493
流 通 統 計 (中品 원/ 40kg)	'89	42,296	42,291	42,050	41,604	39,358	38,717	38,525	37,359	36,720	37,452	40,081	40,971	39,785
	'90	41,200	40,560	39,920	37,640	34,840	32,840	32,440	32,480	32,640	32,640	36,640	40,720	36,212
	'91	40,925	40,462	38,185	35,964	35,034	34,762	35,599	37,522	38,306	39,052	45,828	51,275	39,414
	'92	50,686	49,276	47,850	47,853	50,064	54,392	56,153	58,063	57,199	57,306	61,707	61,422	54,283
	'93	60,654	61,643	62,485	62,987	62,842	64,935	68,644	70,570	69,805	68,713	69,578	70,354	66,101

2) 躰年度別 收買 및 輸入實績

	'87	'88	'89	'90	'91	'92	'93
(國內產)							
○ 生産量(千噸)	35.1	38.3	31.3	23.3	26.6	18.9	19.4
○ 收買量(千噸)	6.1	11.1	6.1	0.75	3.1	3.3	0.5
○ 收買價格(원/kg) (1等基準)	1,595	1,675	1,675	1,675	1,675	1,675	1,675
(輸入產)							
○ 輸入量(千噸)	14.4	12.7	—	13.1	16.2	16.2	13.2
○ 輸入額(千\$) (C & F)	4,441	3,984	—	4,147	6,668	6,091	11,180
○ \$ / 噸 當	308	314	—	317	412	376	847

(躰年度別, 月別都賣價格 動向)

		1	2	3	4	5	6	7	8	9	10	11	12	平均
韓銀都賣 (원/80kg 中品)	'89	97,670	96,069	94,370	92,064	87,372	84,522	82,906	79,761	79,642	90,696	101,647	106,342	91,368
	'90	114,549	124,872	127,797	130,409	134,918	139,249	139,480	149,453	168,997	174,525	165,467	166,927	144,720
	'91	170,097	171,983	168,034	166,992	164,950	158,997	155,981	161,884	165,369	163,669	158,639	152,967	163,364
	'92	150,555	153,914	153,914	152,070	148,722	146,406	144,858	144,944	144,361	146,192	153,847	149,486	149,106
	'93	151,472	152,067	152,080	150,433	149,266	148,841	149,408	149,208	171,953	177,633	180,441	178,366	159,264
流通統計 (中品원/ 40kg)	'89	48,660	48,525	47,448	47,144	44,618	43,929	41,332	39,749	39,190	44,012	53,945	55,659	46,184
	'90	59,320	62,720	63,040	64,440	66,440	70,640	71,920	77,640	83,400	84,440	81,160	81,880	72,252
	'91	82,421	83,594	83,261	82,142	82,101	81,517	81,377	82,342	83,630	83,817	83,321	79,639	82,430
	'92	77,951	76,204	74,386	73,344	72,934	72,864	73,044	73,079	73,486	72,407	72,591	75,474	73,980
	'93	75,936	75,737	76,294	75,551	74,773	76,365	77,443	77,851	85,286	89,652	90,834	91,108	80,569

3) 各年度別 收買 및 輸入實績

	'87	'88	'89	'90	'91	'92	'93
(國內產)							
○ 生産量(噸)	7,133	8,694	7,800	5,291	5,057	4,767	4,521
○ 收買量(噸)	0.2	2,119	1,937	43	4	18	1
○ 收買價格(원/kg)	2,123	2,335	2,335	2,335	2,335	2,335	2,335
(輸入產)							
○ 輸入量(噸)	500	1,000	—	—	3,500	4,400	4,823
○ 輸入額(千\$)(C&F)	137	447	—	—	1,242	1,825	2,534
○ \$ / 噸 當	274	447	—	—	355	415	525

<各年度別, 月別 都賣價格 動向>

(單位: 원/kg當)

	1	2	3	4	5	6	7	8	9	10	11	12	平均
'89	2,160	2,150	2,118	2,025	1,822	1,709	1,616	1,548	1,659	1,755	1,912	1,953	1,869
'90	1,980	2,009	1,995	1,961	1,954	1,915	1,880	1,939	2,238	2,542	2,575	2,622	2,134
'91	2,758	3,028	3,105	3,098	3,046	2,978	2,904	2,897	3,202	3,271	3,134	3,475	3,096
'92	3,628	4,042	4,159	4,038	4,061	4,071	4,060	3,945	3,786	3,646	3,541	3,541	3,877
'93	3,514	3,522	3,474	3,433	3,396	3,407	3,363	3,352	3,700	3,744	3,817	3,857	3,548

註: 流通統計 中品都賣價格임.

* 糧穀類 取扱 手數料率 現況

品 目	區 分	手數料率
政 府 米 (農 協)	收 買 代 行 手 數 料	0.12%
	販 賣 代 行	0.25%
農 協 一 般 米 (農 協)	收 買	0.7%
	販 賣	1.8%
보 리 (農 協)	收 買 手 數 料	8.0% 2.7
맥 주 보 리 (農 協)	"	3.6%
옥 수 수 (農 協)	收 買 手 數 料	5.0%
콩 (農 協)	"	5.0%
콩 (流 通 公 社)	輸 入 手 數 料	0.8%
팥 (農 協)	收 買 手 數 料	5.0%
녹 두 (農 協)	"	5.0%

12. 콩·옥수수 差額補償

가. 概要

- 政府는 農協을 통해 政府保障價格(收買價格)으로 農家가 出荷한 콩·옥수수를 收買
 - － 年初 收買豫示 → 出荷約定 → 收買計劃發表 → 收買實施
- 國內產 收買 콩·옥수수와 消費代替 關係에 있는 關聯製品이 輸入自由化되어, 콩·옥수수 加工業界에서 外國產보다 高價인 收買콩·옥수수의 引受를 忌避하는데 따른 國內 콩·옥수수 栽培農家 被害補償
 - － 收買價格과 輸入價格과의 差額을 政府財政으로 引受業界(需要業體)에 補填
- '89以後 콩收買量 減少로 '92年產부터 콩收買資金은 全量農安基金에서 運用

나. 推進實績 및 計劃

○ 콩

區 分	'91 實績			'92實績	備 考
	'89年產	'90年產	計		
收買原價(A)	1,603원/kg	1,398	—	1,473.09	○ '93('92年產)以後 收買增減小로 全量 農安基金에서 引受
輸入原價(B)	208	208	—	217.32	
補償單價(A-B)	1,395	1,190	—	1,255.77	
補償物量	32,000톤	27,200	59,200	5,982	
補償金額	45,300톤	33,026	78,326	7,512	

○ 옥수수

區 分	'91實績	'92實績	'93實績	'94暫定	'95計劃
收買原價(A)	504	530.26	550.94	556.61	556.61
輸入原價(B)	105	106.95	99.75	100.30	100.30
補償單價(A-B)	399	423.31	451.19	456.31	456.31
補償物量	66,411	30,693	31,970	29,438	30,000
補償金額	26,486	12,993	14,425	13,433	13,689


13. 國內 賦存資源 利用開發 및 食生活改善

가. 加工食品用 政府米 低價 供給('93年度)

- 供給價格：'88年產 20,000원/80kg
- 政府米 供給量：('92)24,800톤 → ('93)304,246톤
- 生産製品：면류, 쌀과자, 탁주, 약주, 장류등

나. '93 食生活 改善事業

區 分	事 業 量	金 額
○ 食生活 改善教育事業	314回 (61,230名)	48,820 千원
○ 食生活改善 協力學校運營	60個校	237,679
○ 쌀 消費促進 세미나 開催등	1回	7,310
○ 月刊 食生活誌 普及	135千部	337,500
○ 國民學校生活 教材 製作 普及	426千部	62,840
○ 國民學生教育用 비디오 테이프 제작 普及	7,475개	75,851
○ 運營費 支援	12月	126,041
計		896,041



Ⅲ. 糧 穀 生 產

1. 全體食糧作物生產量

1. 全體食糧作物生產量

○ (精穀基準)

年 度	合 計			米 積
	面 積	生 產 量		
		重 量	容 量	
75	2,522,175	7,654,280	54,495	1,218,012
76	2,473,979	8,176,972	58,094	1,214,904
77	2,283,846	7,958,494	56,217	1,230,041
78	2,272,041	8,211,832	58,086	1,229,750
79	2,128,927	8,096,418	57,292	1,233,234
80	1,982,082	5,323,597	37,781	1,233,038
81	2,002,085	6,914,727	48,876	1,223,892
82	1,907,515	6,804,458	47,995	1,188,073
83	1,926,016	7,133,485	50,318	1,228,481
84	1,917,434	7,315,493	51,538	1,230,861
85	1,779,506	6,989,994	49,213	1,236,768
86	1,707,126	6,773,679	47,621	1,235,925
87	1,775,333	6,687,881	46,982	1,262,324
88	1,736,131	7,298,812	51,243	1,260,129
89	1,725,985	7,160,024	50,324	1,256,661
90	1,668,736	6,635,465	46,552	1,244,341
91	1,562,206	6,235,685	43,703	1,208,455
92	1,478,124	6,206,153	43,571	1,156,885
93	1,466,817	5,573,694	39,133	1,135,812

面積：ha
 單位：重量：톤
 容量：千石

穀		麥		
生產量		面積	生產量	
重量	容量		重量	容量
4,669,098	32,424	760,883	1,806,242	13,105
5,214,963	36,215	752,165	1,846,688	13,418
6,005,610	41,706	545,581	862,037	6,250
5,797,128	40,258	575,378	1,388,037	10,062
5,564,808	38,645	489,107	1,555,510	11,276
3,550,257	24,655	360,410	905,877	6,567
5,062,975	35,160	374,420	918,791	6,661
5,175,073	35,938	339,156	819,927	5,941
5,404,045	37,529	350,955	930,451	6,744
5,681,852	39,457	346,221	824,300	5,976
5,625,874	39,071	241,995	583,733	4,231
5,607,235	38,936	193,021	458,816	3,329
5,493,343	38,145	207,635	521,257	3,779
6,053,482	42,038	196,546	564,829	4,094
5,897,936	40,958	178,979	517,316	3,750
5,605,979	38,932	159,609	417,346	3,025
5,384,388	37,390	127,163	340,169	2,461
5,330,826	37,023	103,482	315,266	2,285
4,749,562	32,981	117,384	320,746	2,324

年 度	雜 穀			豆
	面 積	生 產 量		
		重 量	容 量	
75	73,357	92,076	674	323,591
76	66,578	103,334	760	304,242
77	64,869	117,204	869	316,057
78	54,898	122,883	916	299,412
79	49,316	164,818	1,225	262,426
80	52,678	170,084	1,264	243,546
81	50,520	163,075	1,211	262,135
82	57,425	145,999	1,089	242,215
83	42,076	114,767	854	232,131
84	44,658	148,433	1,100	233,147
85	40,176	146,604	1,090	195,977
86	40,970	131,400	981	181,709
87	46,086	149,237	1,108	211,912
88	35,268	120,157	893	198,010
89	34,949	132,199	975	201,754
90	37,030	132,868	982	187,696
91	33,505	87,762	651	154,647
92	32,634	105,148	781	134,845
93	27,285	90,316	669	145,614

面積：ha
 單位：重量：톤
 容量：千石

類		서			類	
生 產 量		面 積	生 產 量		容 量	
重 量	容 量		重 量	容 量		
349,309	2,561	146,332	737,555	5,731		
345,371	2,524	136,090	666,616	5,177		
378,488	2,765	127,298	595,155	4,627		
338,532	2,478	112,603	565,252	4,372		
310,293	2,263	94,844	500,989	3,883		
266,200	1,939	92,410	431,179	3,356		
315,387	2,298	91,118	454,499	3,546		
294,649	2,139	80,646	368,810	2,888		
276,806	2,015	72,373	407,416	3,176		
296,355	2,167	62,547	364,553	2,838		
274,828	2,007	64,590	358,955	2,814		
251,011	1,821	55,501	325,217	2,554		
265,727	1,924	47,376	258,317	2,026		
301,759	2,190	46,178	258,585	2,028		
303,071	2,203	53,642	309,502	2,438		
271,339	1,982	40,060	207,933	1,631		
223,655	1,623	38,436	199,711	1,578		
212,051	1,544	50,278	242,862	1,938		
201,118	1,470	41,172	211,952	1,689		

2. 米穀生産量

○ (精穀基準)

年 度	合 計			モ	
	面 積	生 産 量		面 積	10a當,收量
		重 量	容 量		
75	1,218,012	4,669,098	32,424	1,198,071	386
76	1,214,904	5,214,963	36,215	1,196,173	433
77	1,230,041	6,005,610	41,706	1,208,336	494
78	1,229,750	5,797,128	40,258	1,219,071	474
79	1,233,234	5,564,808	38,645	1,224,157	453
80	1,233,038	3,550,257	24,655	1,219,841	289
81	1,223,892	5,062,975	35,160	1,212,258	416
82	1,188,073	5,175,073	35,938	1,175,964	438
83	1,228,481	5,404,045	37,529	1,219,645	442
84	1,230,861	5,681,852	39,457	1,224,675	463
85	1,236,768	5,625,874	39,071	1,232,924	456
86	1,235,925	5,607,235	38,936	1,232,679	454
87	1,262,324	5,493,343	38,145	1,259,141	436
88	1,260,129	6,053,482	42,038	1,257,158	481
89	1,256,661	5,897,936	40,958	1,254,231	470
90	1,244,341	5,605,979	38,932	1,241,803	451
91	1,208,455	5,384,388	37,390	1,206,613	446
92	1,156,885	5,330,826	37,023	1,155,645	461
93	1,135,812	4,749,562	32,981	1,134,943	418

面積：ha
 單位：重量：톤
 容量：千石

벼		밭		벼	
生産量		面積	10a當收量	生産量	
重量	容量			重量	容量
4,627,314	32,134	19,941	210	41,784	290
5,179,602	35,969	18,731	189	35,361	246
5,965,234	41,425	21,705	186	40,376	281
5,779,142	40,133	10,679	168	17,986	125
5,545,763	38,512	9,077	210	19,045	133
3,529,540	24,511	13,197	157	20,717	144
5,039,557	34,997	11,634	201	23,418	163
5,150,963	35,770	12,109	199	24,110	168
5,387,740	37,414	8,836	185	16,305	115
5,671,196	39,384	6,186	172	10,656	73
5,618,489	39,019	3,844	192	7,385	52
5,601,370	38,897	3,246	181	5,865	39
5,486,717	38,100	3,183	208	6,626	45
6,047,453	41,995	2,971	203	6,029	43
5,892,494	40,921	2,430	224	5,442	37
5,600,340	38,892	2,538	222	5,639	40
5,380,252	37,362	1,842	225	4,136	28
5,328,242	37,004	1,240	208	2,584	19
4,747,667	32,970	869	218	1,895	11

年 度	논 田				統 計	
	面 積	10a當 收量	生 産 量		面 積	植付率(%)
			重 量	容 量		
75	1,198,071	386	4,627,314	32,134	274,102	22.9
76	1,196,173	433	5,179,602	35,969	533,192	44.6
77	1,208,336	494	5,965,234	41,425	660,101	54.6
78	1,219,071	474	5,779,142	40,133	929,004	76.2
79	1,224,157	453	5,545,763	38,512	744,271	60.8
80	1,219,841	289	3,529,540	24,511	604,153	49.5
81	1,212,258	416	5,039,557	34,997	321,346	26.5
82	1,175,964	438	5,150,963	35,770	386,395	32.9
83	1,219,645	442	5,387,740	37,414	418,552	34.3
84	1,224,675	463	5,671,196	39,384	366,883	30.0
85	1,232,924	456	5,618,489	39,019	342,772	27.8
86	1,232,679	454	5,601,370	38,897	272,307	22.1
87	1,259,141	436	5,486,717	38,100	246,672	19.6
88	1,257,158	481	6,047,453	41,995	224,778	17.9
89	1,254,231	470	5,892,494	40,921	182,424	14.5
90	1,241,803	451	5,600,340	38,892	138,478	11.2
91	1,206,613	446	5,380,252	37,362	48,576	4.0
92	1,155,645	461	5,328,242	37,004	781	0.1
93	1,134,943	418	4,747,667	32,970	—	—

面積：ha
 10a當收量：kg
 單位：重量：톤
 容量：千石

一 時			一 般 時			
10a當 收量	生 產 量		面 積	10a當 收量	生 產 量	
	重 量	容 量			重 量	容 量
503	1,379,691	9,581	923,969	351	3,247,623	22,553
479	2,553,445	17,732	662,981	396	2,636,157	18,237
553	3,648,067	25,334	548,235	423	2,317,167	16,091
486	4,516,322	31,363	290,067	435	1,262,820	8,770
463	3,448,561	23,948	479,886	437	2,097,202	14,564
287	1,732,886	12,034	615,688	292	1,796,654	12,477
437	1,403,402	9,746	890,912	408	3,636,155	25,251
489	1,891,266	13,134	789,569	413	3,259,697	22,636
483	2,023,118	14,049	801,093	420	3,364,622	23,365
502	1,842,231	12,794	857,792	446	3,828,965	26,590
504	1,728,889	12,007	890,152	437	3,889,600	27,012
472	1,285,889	8,929	960,372	449	4,315,481	29,968
457	1,127,754	7,830	1,012,469	431	4,358,963	30,270
536	1,205,673	8,370	1,032,380	469	4,841,780	33,625
511	931,373	6,468	1,071,807	463	4,961,121	34,453
520	719,556	4,997	1,103,325	442	4,880,784	33,895
494	239,750	1,663	1,158,037	444	5,140,502	35,699
531	4,146	29	1,154,864	461	5,324,096	36,975
—	—	—	—	—	—	—

○ 粗穀, 玄米基準

年 度	合 計			논		
	面 積	生 産 量		面 積	粗 穀	
		粗 穀	玄 米		10a當 收量	生 産 量
75	1,218,012	6,700,102	5,025,940	1,198,071	554	6,638,464
76	1,214,904	7,533,156	5,613,522	1,196,173	625	7,477,852
77	1,230,041	8,494,572	6,464,596	1,208,336	698	8,432,096
78	1,229,750	8,351,649	6,240,180	1,219,071	683	8,324,374
79	1,233,234	7,880,937	5,990,106	1,224,157	641	7,852,925
80	1,233,038	5,311,406	3,944,730	1,219,841	433	5,279,051
81	1,223,892	7,148,703	5,447,756	1,212,258	587	7,113,701
82	1,188,073	7,307,855	5,572,086	1,175,964	618	7,272,837
83	1,228,481	7,607,541	5,816,172	1,219,645	622	7,582,857
84	1,230,861	7,970,330	6,114,234	1,224,675	649	7,954,127
85	1,236,768	7,855,262	6,074,373	1,232,924	636	7,844,286
86	1,235,925	7,871,368	6,034,594	1,232,679	638	7,862,458
87	1,262,324	7,595,760	5,912,511	1,259,141	602	7,585,855
88	1,260,129	8,260,162	6,514,965	1,257,158	656	8,251,154
89	1,256,661	8,099,953	6,349,711	1,254,231	645	8,092,029
90	1,244,341	7,721,968	6,032,935	1,241,803	621	7,713,654
91	1,208,455	7,292,534	5,796,195	1,206,613	604	7,286,598
92	1,156,885	7,256,894	5,737,620	1,155,645	628	7,253,061
93	1,135,812	6,403,875	5,112,560	1,134,943	564	6,401,200

面積：ha
 單位：10a當收量：kg
 生產量：톤

벼		面 積	밭		벼	
玄	米		粗	穀	玄	米
10a當收量	生產量		10a當收量	生產量	10a當收量	生產量
416	4,980,962	19,941	309	61,638	226	44,978
466	5,575,459	18,731	295	55,304	203	38,063
531	6,421,134	21,705	288	62,476	200	43,462
510	6,220,820	10,679	255	27,275	181	19,360
488	5,969,606	9,077	309	28,012	226	20,500
321	3,921,710	13,197	245	32,355	174	23,020
447	5,422,548	11,634	301	35,002	217	25,208
472	5,546,137	12,109	289	35,018	214	25,949
475	5,798,635	8,836	279	24,684	198	17,537
498	6,102,765	6,186	262	16,203	185	11,469
492	6,066,421	3,844	286	10,976	207	7,952
489	6,028,279	3,246	274	8,910	195	6,315
469	5,905,378	3,183	311	9,905	224	7,133
518	6,508,483	2,971	303	9,008	218	6,482
506	6,343,855	2,430	326	7,924	241	5,856
485	6,026,866	2,538	328	8,314	239	6,069
480	5,791,739	1,842	323	5,936	242	4,456
496	5,734,844	1,240	309	3,833	224	2,776
450	5,110,525	869	308	2,675	234	2,035

○ 논벼生産量(粗穀 및 玄米基準)

年 度	논				벼		통	
	面 積	粗 穀		玄 米		面 積	粗	
		10a當收量	生産量	10a當收量	生産量			10a當收量
75	1,198,071	554	6,638,464	416	4,980,962	274,102	739	
76	1,196,173	625	7,477,852	466	5,575,459	533,192	717	
77	1,208,336	698	8,432,096	531	6,421,134	660,101	796	
78	1,219,071	683	8,324,374	510	6,220,820	929,004	707	
79	1,224,157	641	7,852,925	488	6,969,606	744,271	667	
80	1,219,841	433	5,279,051	321	3,921,710	604,153	442	
81	1,212,258	587	7,113,701	447	5,422,548	321,346	642	
82	1,175,964	618	7,272,837	472	5,546,137	386,395	707	
83	1,219,645	622	7,582,857	475	5,798,635	418,552	695	
84	1,224,675	649	7,954,127	498	6,102,765	366,883	727	
85	1,232,924	636	7,844,286	492	6,066,421	342,772	722	
86	1,232,679	638	7,862,458	489	6,028,279	272,307	692	
87	1,259,141	602	7,585,855	469	5,905,378	246,672	653	
88	1,257,158	656	8,251,154	518	6,508,483	224,778	756	
89	1,254,231	645	8,092,029	506	6,343,855	182,424	721	
90	1,241,803	621	7,713,654	485	6,026,866	138,478	740	
91	1,206,613	604	7,286,598	480	5,791,739	48,576	691	
92	1,155,645	628	7,253,061	496	5,734,844	781	759	
93	1,134,943	564	6,401,200	450	5,110,525	—	—	

面積：ha
單位：10a當 收量：kg
生產量：톤

一 叫			一 般 叫				
穀 玄 米			面 積	粗 穀		玄 米	
生 產 量	10a當 收量	生 產 量		10a當 收量	生 產 量	10a當 收量	生 產 量
2,026,774	542	1,485,135	923,969	499	4,611,690	378	3,495,827
3,824,939	515	2,748,595	662,981	551	3,652,913	426	2,826,864
5,255,121	595	3,926,875	548,235	580	3,176,975	455	2,494,259
6,565,150	523	4,861,487	290,067	606	1,759,224	469	1,359,333
4,965,294	499	3,712,123	479,886	602	2,887,631	470	2,257,483
2,669,153	319	1,925,429	615,688	424	2,609,898	324	1,996,281
2,062,326	470	1,510,478	890,912	567	5,051,375	439	3,912,070
2,731,086	527	2,035,629	789,569	575	4,541,751	445	3,510,508
2,908,650	520	2,176,786	801,093	583	4,674,207	452	3,621,849
2,667,702	541	1,983,869	857,792	616	5,286,425	480	4,118,896
2,474,842	544	1,863,644	890,152	603	5,369,444	472	4,202,777
1,883,149	508	1,384,606	960,372	623	5,979,309	484	4,643,673
1,609,964	492	1,214,192	1,012,469	590	5,975,891	463	4,691,186
1,698,932	577	1,297,258	1,032,380	635	6,552,222	505	5,211,225
1,314,786	550	1,002,532	1,071,807	632	6,777,243	498	5,341,323
1,024,191	559	774,475	1,103,325	606	6,689,463	476	5,252,391
335,666	531	257,887	1,158,037	600	6,950,932	478	5,533,852
5,927	571	4,462	1,154,864	628	7,247,134	496	5,730,382
—	—	—	1,134,943	564	6,401,200	450	5,110,525

3. 麥類生產量

○ 精穀基準

年 度	合 計			쌀보리 · 길보리			
	面 積	生 產 量		面 積	10a當 收 量	生 產 量	
		重 量	容 量			重 量	容 量
75	760,883	1,806,242	13,105	708,264	239	1,693,517	12,272
76	752,165	1,846,688	13,418	700,189	248	1,735,543	12,577
77	545,581	862,037	6,250	502,838	158	793,241	5,748
78	575,378	1,388,037	10,062	536,922	243	1,302,131	9,436
79	489,107	1,555,510	11,276	449,163	320	1,436,325	10,408
80	360,410	905,877	6,567	296,794	244	723,685	5,244
81	374,420	918,791	6,661	320,209	241	770,709	5,585
82	339,156	819,927	5,941	286,991	233	669,851	4,851
83	350,955	930,451	6,744	289,220	255	736,215	5,334
84	346,221	824,300	5,976	287,121	234	671,894	4,870
85	241,995	583,733	4,231	164,861	235	386,788	2,802
86	193,021	458,816	3,329	140,724	224	315,548	2,288
87	207,635	521,257	3,779	160,433	242	387,602	2,810
88	196,546	564,829	4,094	150,413	278	417,874	3,028
89	178,979	517,316	3,750	133,704	280	374,171	2,711
90	159,609	417,346	3,025	115,034	249	286,065	2,073
91	127,163	340,169	2,461	83,213	250	207,984	1,505
92	103,482	315,266	2,285	66,093	287	189,385	1,374
93	117,384	320,746	2,324	69,252	256	177,442	1,287

面積：ha
 單位：10a當收量：kg
 重量：ton
 容量：千石

벼 보 리				쌀 보 리			
面 積	10a當 收 量	生 產 量		面 積	10a當 收 量	生 產 量	
		重 量	容 量			重 量	容 量
322,392	217	698,539	5,062	385,872	258	994,978	7,210
302,532	227	686,492	4,975	397,657	264	1,049,051	7,602
197,193	145	285,756	2,071	305,645	166	507,485	3,677
245,505	207	509,277	3,691	291,417	272	792,854	5,745
172,653	297	512,336	3,713	276,510	334	923,989	6,695
110,887	241	266,766	1,933	185,907	246	456,919	3,311
122,923	196	241,545	1,750	197,286	268	529,164	3,835
99,629	199	198,255	1,435	187,362	252	471,596	3,416
94,559	269	254,423	1,845	194,661	248	481,792	3,489
103,959	213	221,264	1,603	183,162	246	450,630	3,267
63,906	254	162,166	1,174	100,955	222	224,622	1,628
52,260	215	112,381	815	88,464	230	203,167	1,473
56,947	238	135,222	980	103,486	244	252,380	1,830
51,432	268	137,684	998	98,981	283	280,190	2,030
43,375	271	117,540	852	90,329	284	256,631	1,859
37,068	254	93,975	680	77,966	246	192,090	1,393
28,619	234	66,885	483	54,594	259	141,099	1,022
22,173	260	57,474	418	43,920	301	131,911	956
21,069	234	49,335	358	48,183	266	128,107	929

年 度	맥 주 보 리				
	面 積	10a當 收量	生 産 量		面 積
			重 量	容 量	
75	2,747	231	6,345	54	43,709
76	10,795	221	23,844	204	36,721
77	12,765	160	20,371	148	26,515
78	17,458	263	45,913	333	17,090
79	24,169	297	71,828	521	13,090
80	33,863	258	87,205	632	27,868
81	32,583	269	87,805	636	19,692
82	29,956	265	79,426	575	19,656
83	33,048	239	78,901	572	26,446
84	50,737	260	131,859	955	6,411
85	72,634	253	183,950	1,333	3,070
86	49,732	276	137,004	993	1,547
87	45,161	285	128,738	933	1,235
88	44,869	320	143,620	1,040	753
89	44,672	317	141,636	1,027	364
90	44,101	295	130,077	943	294
91	43,737	301	131,586	953	178
92	37,201	337	125,288	908	164
93	47,565	298	141,765	1,027	547

面積：ha
 10a當收量：kg
 單位：重量：톤
 容量：千石

10a當收量	밀		面 積	10a當收量	밀	
	生 產 量				生 產 量	
	重 量	容 量			重 量	容 量
222	96,933	703	6,163	153	9,447	76
222	81,621	591	4,460	127	5,680	46
168	44,661	324	3,463	109	3,764	30
209	35,705	259	3,908	110	4,288	34
321	41,980	304	2,685	200	5,377	43
330	91,956	667	1,885	161	3,031	24
290	57,128	414	1,936	163	3,149	26
335	65,812	477	2,553	190	4,838	38
422	111,637	810	2,241	165	3,698	28
269	17,237	125	1,952	170	3,310	26
343	10,517	76	1,430	173	2,478	20
294	4,545	33	1,018	169	1,719	15
302	3,734	27	806	147	1,183	9
329	2,473	19	511	168	862	7
309	1,121	9	239	162	388	3
303	889	7	180	175	315	2
310	551	3	35	139	48	0
337	552	3	24	172	41	0
547	1,483	11	20	180	36	0

○ 粗穀基準

年 度	合 計		겉 보 리			쌀 보 리		
	面 積	生産量	面 積	10a當收量	生産量	面 積	10a當收量	生産量
75	760,883	2,449,086	322,392	323	1,042,596	385,872	335	1,292,179
76	752,165	2,504,125	302,532	339	1,024,615	397,657	343	1,362,404
77	545,581	1,159,461	197,193	216	426,501	305,645	216	659,071
78	575,378	1,887,180	245,505	310	760,115	291,417	353	1,029,681
79	489,107	2,101,808	172,653	443	764,680	276,510	434	1,199,986
80	360,410	1,195,552	110,887	359	398,158	185,907	319	593,401
81	374,420	1,217,774	122,923	293	360,515	197,286	348	687,226
82	339,156	1,129,222	99,629	306	304,984	187,362	349	654,283
83	350,955	1,274,118	94,559	414	391,481	194,661	344	668,799
84	346,221	1,150,781	103,959	327	340,279	183,162	341	625,062
85	241,995	804,635	63,906	391	249,741	100,955	309	312,013
86	193,021	632,878	52,260	331	172,955	88,464	319	282,385
87	207,635	723,884	56,947	365	208,227	103,486	338	349,918
88	196,546	783,973	51,432	412	211,857	98,981	393	389,288
89	178,979	715,938	43,375	417	180,825	90,329	395	356,556
90	159,609	575,694	37,068	390	144,636	77,966	342	267,082
91	127,163	485,867	28,619	396	113,202	54,594	380	207,716
92	103,482	448,880	22,173	440	97,411	43,920	443	194,229
93	117,384	450,433	21,069	397	83,613	48,183	390	188,142

面積 : ha
 單位 : 10a當收量 : kg
 生産量 : 噸

맥 주 보 리			밀			호 밀		
面 積	10a當收量	生 産 量	面 積	10a當收量	生 産 量	面 積	10a當收量	生 産 量
2,747	289	7,931	43,709	222	96,933	6,163	153	9,447
10,795	276	29,805	36,721	222	81,621	4,460	127	5,680
12,765	199	25,464	26,515	168	44,661	3,463	109	3,764
17,458	329	57,391	17,090	209	35,705	3,908	110	4,288
24,169	371	89,785	13,090	321	41,980	2,685	200	5,377
33,863	322	109,006	27,868	330	91,956	1,885	161	3,031
32,583	337	109,756	19,692	290	57,128	1,936	163	3,149
29,956	332	99,305	19,656	335	65,812	2,553	190	4,838
33,048	298	98,503	26,446	422	111,637	2,241	165	3,698
50,737	325	164,893	6,411	269	17,237	1,952	170	3,310
72,634	316	229,886	3,070	343	10,517	1,430	173	2,478
49,732	344	171,274	1,547	294	4,545	1,018	169	1,719
45,161	356	160,822	1,235	302	3,734	806	147	1,183
44,869	400	179,493	753	329	2,473	511	168	862
44,672	396	177,048	364	309	1,121	239	162	388
44,101	369	162,772	294	303	889	180	175	316
43,737	376	164,350	178	310	551	35	139	48
37,201	421	156,647	164	337	552	24	172	41
47,565	372	177,159	547	271	1,483	20	180	36

4. 豆類生産量

年 度	合 計			畧				畧	
	面 積	生 産 量		面 積	10a當 收 量	生 産 量		面 積	10a當 收 量
		重 量	容 量			重 量	容 量		
75	323,591	349,309	2,561	273,857	113	310,555	2,301	32,423	84
76	304,242	345,371	2,524	247,480	119	294,948	2,185	34,934	98
77	316,057	378,488	2,765	250,621	127	318,735	2,361	35,218	98
78	299,412	338,532	2,478	246,932	119	292,832	2,169	30,487	87
79	262,426	310,293	2,263	207,335	124	257,069	1,904	32,499	102
80	243,546	266,200	1,939	188,431	115	216,318	1,602	32,318	90
81	262,135	315,387	2,298	201,722	127	256,851	1,903	35,005	198
82	242,215	294,649	2,139	183,099	127	233,358	1,728	37,502	108
83	232,131	276,806	2,015	182,074	124	226,368	1,676	29,519	103
84	233,147	296,355	2,167	190,103	133	253,527	1,877	25,690	99
85	195,977	274,828	2,007	155,964	150	233,863	1,733	23,573	103
86	181,709	251,011	1,821	133,489	149	198,537	1,470	26,872	114
87	211,912	265,727	1,924	153,794	132	203,478	1,509	32,189	109
88	198,010	301,759	2,190	145,418	165	239,431	1,772	30,902	124
89	201,754	303,071	2,203	157,367	160	251,552	1,863	26,480	118
90	187,696	271,339	1,982	152,265	153	232,786	1,726	21,687	106
91	154,647	223,655	1,623	119,066	154	183,171	1,357	22,857	117
92	134,845	212,051	1,544	104,647	168	175,925	1,304	18,902	125
93	145,164	201,118	1,470	116,825	146	170,151	1,260	17,403	111

面積：ha
 單位：10a當收量：kg
 重量：噸
 容量：千石

生產量		干				其他豆類			
重量	容量	面積	10a當收量	生產量		面積	10a當收量	生產量	
				重量	容量			重量	容量
27,213	181	4,815	65	3,147	21	12,496	67	8,394	58
34,206	228	6,607	73	4,800	32	15,221	75	11,417	79
34,521	230	5,637	82	4,613	31	24,581	84	20,619	143
26,607	178	6,212	89	5,524	37	15,781	86	13,569	94
33,188	221	7,622	85	6,453	43	14,970	91	13,583	95
29,073	194	6,472	84	5,407	36	16,325	94	15,402	107
34,262	228	7,775	82	6,410	43	17,633	101	17,864	124
40,323	267	7,935	90	7,164	48	13,679	101	13,804	96
30,415	203	6,431	93	5,951	39	14,107	100	14,072	97
25,405	170	5,515	93	5,145	33	11,839	104	12,278	87
24,249	161	6,155	91	5,597	36	10,285	108	11,119	77
30,522	203	7,815	89	6,973	47	13,533	111	14,979	101
35,086	233	8,263	86	7,133	48	17,666	113	20,030	134
38,324	253	8,663	103	8,964	61	13,027	115	15,040	104
31,270	207	7,438	105	7,784	51	10,469	119	12,465	82
23,013	153	5,003	106	5,291	36	8,741	117	10,249	67
26,629	175	5,019	101	5,057	33	7,705	114	8,798	58
23,581	159	4,700	101	4,767	32	6,596	118	7,778	49
19,373	129	4,690	96	4,521	31	6,246	113	7,073	50

5. 雜穀生產量

年 度	合 計			丕				个 个			
	面 積	生 產 量		面 積	10a當 收 量	生 產 量		面 積	10a當 收 量	生 產 量	
		重 量	容 量			重 量	容 量			重 量	容 量
75	73,357	92,076	674	28,344	99	28,130	198	6,332	75	4,766	34
76	66,578	103,334	760	20,925	108	22,569	159	6,445	78	5,007	36
77	64,869	117,204	869	14,249	120	17,114	121	5,925	88	5,236	37
78	54,898	122,883	916	5,527	121	6,663	47	5,311	89	4,721	34
79	49,316	164,818	1,225	2,938	118	3,472	24	4,130	97	4,013	29
80	52,678	170,084	1,264	3,261	111	3,606	25	3,856	103	3,961	28
81	50,520	163,075	1,211	4,055	117	4,737	33	4,257	120	5,105	36
82	57,425	145,999	1,089	4,595	117	5,380	37	3,297	114	3,743	26
83	42,076	114,767	854	1,526	102	1,558	11	2,806	109	3,052	23
84	44,658	148,433	1,100	2,049	120	2,465	17	2,704	119	3,226	22
85	40,176	146,604	1,090	3,986	117	4,667	33	1,361	118	1,607	13
86	40,970	131,400	981	2,749	119	3,270	23	1,487	123	1,828	13
87	46,086	149,237	1,108	2,141	120	2,575	17	1,750	131	2,293	16
88	35,268	120,157	893	1,881	129	2,421	17	1,253	130	1,625	12
89	34,949	132,199	975	2,579	122	3,152	21	1,072	146	1,563	9
90	37,030	132,868	982	3,113	126	3,910	27	1,418	139	1,976	14
91	33,505	87,762	651	1,778	127	2,252	15	1,502	139	2,093	14
92	32,634	105,148	781	1,243	138	1,721	12	707	130	917	5
92	27,285	90,316	669	1,807	119	2,150	13	516	134	693	4

面積: ha
 單位: 10a當 收量: kg
 重量: 噸
 容量: 千石

옥수수				메밀				其他雜穀			
面積	10a當 收量	生產量		面積	10a當 收量	生產量		面積	10a當 收量	生產量	
		重量	容量			重量	容量			重量	容量
31,588	172	54,186	401	6,159	72	4,404	37	934	63	590	4
30,054	232	69,627	516	7,576	67	5,091	42	1,578	66	1,040	7
30,189	274	82,705	613	12,662	82	10,360	86	1,844	97	1,789	12
30,863	325	100,187	742	12,367	86	10,578	88	830	88	734	5
32,486	458	148,884	1,103	8,867	86	7,608	63	895	94	841	6
35,322	436	154,071	1,141	9,514	81	7,745	65	725	97	701	5
33,161	438	145,342	1,077	8,418	86	7,210	60	629	108	681	5
28,414	412	117,048	865	18,893	93	17,515	146	2,226	104	2,313	15
27,525	366	100,637	744	8,197	92	7,513	63	2,022	99	2,007	13
30,042	444	133,400	986	7,855	92	7,257	61	2,008	104	2,085	14
26,136	504	131,770	976	7,699	95	7,283	60	994	128	1,277	8
23,645	479	113,270	839	11,714	96	11,195	94	1,375	134	1,837	12
26,270	485	127,390	944	12,720	91	11,627	96	3,205	167	5,352	35
22,060	480	105,859	782	9,020	98	8,827	73	1,054	135	1,425	9
24,727	488	120,627	892	5,316	98	5,213	43	1,255	131	1,644	10
25,987	461	119,868	886	4,862	102	4,945	40	1,650	131	2,169	15
21,874	341	74,606	552	6,717	98	6,604	55	1,634	135	2,207	15
20,937	440	92,903	683	8,065	101	8,169	67	1,682	127	2,138	14
19,622	418	82,107	609	4,600	96	4,429	37	740	127	937	6

6. 薯類生產量

年 度	合 計				面 積
	面 積	生 產 量			
		生 薯	精 穀	容 量	
75	146,332	2,613,528	737,555	5,731	94,580
76	136,090	2,352,242	666,616	5,177	87,394
77	127,298	2,117,839	595,155	4,627	77,259
78	112,603	1,931,290	565,252	4,372	73,705
79	94,844	1,742,291	500,989	3,883	61,219
80	92,410	1,549,194	431,179	3,356	55,019
81	91,118	1,662,811	454,499	3,546	50,065
82	80,646	1,381,178	368,810	2,888	44,624
83	72,373	1,480,644	407,416	3,176	42,142
84	62,547	1,330,383	364,553	2,838	36,620
85	64,590	1,362,049	358,955	2,814	33,486
86	55,501	1,249,704	325,217	2,554	27,767
87	47,376	992,869	258,317	2,026	25,640
88	46,178	984,918	258,585	2,028	24,618
89	53,642	1,221,720	309,502	2,438	25,557
90	40,060	802,209	207,933	1,631	18,969
91	38,436	791,742	199,711	1,578	17,313
92	50,278	1,040,910	242,862	1,938	15,683
93	41,172	904,646	211,952	1,689	14,132


面積：ha
 單位：10a當收量：kg
 重量：톤
 容量：千石

고		구		
10a 當 收 量		生 產 量		
生 署	精 穀	生 著	精 穀	容 量
2,065	640	1,953,175	605,484	4,650
2,041	633	1,783,344	552,837	4,246
2,019	626	1,559,886	483,565	3,714
2,208	684	1,627,217	504,437	3,874
2,265	702	1,386,647	429,860	3,301
2,005	622	1,103,090	341,958	2,626
2,214	686	1,108,519	343,641	2,639
1,888	585	842,661	261,108	2,007
2,401	744	1,011,697	313,649	2,410
2,443	758	894,757	277,411	2,129
2,350	729	786,920	243,946	1,873
2,463	764	684,026	212,043	1,628
2,116	656	542,617	168,271	1,290
2,277	706	560,491	173,711	1,335
2,317	718	592,274	183,620	1,410
2,276	706	431,689	133,863	1,026
2,173	673	376,200	116,580	899
2,008	622	314,840	97,619	750
1,997	619	282,157	87,485	671

年 度	감 자						봄	
	面 積	10a當 收量		生 產 量			面 積	10a當
		生 畧	精 穀	生 畧	精 穀	容 量		生 畧
75	51,752	1,280	256	660,353	132,071	1,081	50,867	1,278
76	48,696	1,176	235	568,898	113,779	931	47,727	1,174
77	50,039	1,130	226	557,953	111,590	913	48,666	1,126
78	38,898	782	156	304,073	60,815	498	37,830	770
79	33,625	1,058	212	355,644	71,129	582	31,446	1,053
80	37,391	1,193	239	446,104	89,221	730	33,500	1,188
81	41,053	1,350	270	554,292	110,858	907	38,118	1,364
82	36,022	1,495	299	538,517	107,702	881	33,484	1,511
83	30,231	1,551	310	468,947	93,767	766	28,459	1,570
84	25,927	1,680	336	435,626	87,142	709	24,420	1,700
85	31,104	1,849	370	575,129	115,009	941	29,296	1,882
86	27,734	2,040	408	565,678	113,174	926	26,242	2,079
87	21,736	2,071	414	450,252	90,046	736	20,449	2,107
88	21,560	1,969	394	424,427	84,874	693	19,708	2,007
89	28,085	2,241	448	629,446	125,882	1,028	24,804	2,315
90	21,091	1,757	351	370,520	74,070	605	19,039	1,765
91	21,123	1,967	394	415,542	83,131	679	17,611	2,017
92	34,595	2,099	420	726,070	145,243	1,188	26,075	2,219
93	27,040	2,302	460	622,489	124,467	1,018	22,840	2,369

面積：ha
 單位：10a當收量：kg
 重量：톤
 容量：千石

감 자				가 을 감 자					
收量	生産量			面積	10a當收量		生産量		
精穀	生署	精穀	容量		生署	精穀	生署	精穀	容量
256	650,044	130,009	1,064	885	1,403	281	10,309	2,062	17
235	560,158	112,031	917	969	1,355	271	8,740	1,748	14
225	547,889	109,577	896	1,373	1,376	275	10,064	2,013	17
154	291,150	58,230	477	1,068	1,220	244	12,923	2,585	21
211	331,209	66,242	542	2,179	1,121	224	24,435	4,887	40
238	397,994	79,599	651	3,891	1,236	247	48,110	9,622	79
273	519,912	103,982	851	2,935	1,171	234	34,380	6,876	56
302	505,886	101,177	828	2,538	1,286	257	32,631	6,525	53
314	446,701	89,318	729	1,772	1,255	251	22,246	4,449	37
340	415,154	83,047	677	1,507	1,358	272	20,472	4,095	32
376	551,489	110,282	903	1,808	1,308	261	23,640	4,727	38
416	545,630	109,163	893	1,492	1,344	269	20,048	4,011	33
421	430,958	86,187	705	1,287	1,499	300	19,294	3,859	31
401	395,612	79,110	646	1,852	1,556	311	28,815	5,764	47
463	574,172	114,827	939	3,281	1,685	337	55,274	11,055	89
353	336,087	67,183	548	2,052	1,678	336	34,433	6,887	57
404	355,266	71,076	581	3,512	1,716	343	60,276	12,055	98
444	578,486	115,714	946	8,520	1,732	347	147,584	29,529	242
474	541,183	108,216	885	4,200	1,936	387	81,306	16,251	133



IV. 糧 穀 收 買

1. 穀種別 收買計劃 對 實績(政府 및 農協)

가. 秋穀(容量, 重量基準)

年度別	쌀				
	計 劃 (A)		實 績 (B)		B / A
	千 石	千 噸	千 石	千 噸	
'75	7,000	1,008	5,483	789	78.3
'76	7,000	1,008	7,245	1,043	103.5
'77	11,500	1,656	9,742	1,402	84.7
'78	11,000	1,584	9,413	1,355	85.6
'79	11,000	1,584	9,032	1,300	82.1
'80	3,838	553	3,790	545	99.0
'81	6,000	864	6,356	915	106.0
'82	7,000	1,008	7,577	1,091	108.2
'83	8,000	1,152	8,468	1,219	105.9
'84	8,500 (1,000)	1,224 (144)	8,436 (583)	1,215 (84)	99.2
'85	8,000 (1,200)	1,152 (173)	7,567 (440)	1,090 (63)	94.6 (36.6)
'86	7,000 (1,000)	1,008 (144)	6,186 (614)	891 (88)	88.4 (61.4)
'87	— (1,000)	— (144)	5,473 (373)	788 (54)	— (37.3)
'88	— (1,000)	— (144)	6,718 (576)	967 (83)	— (57.6)
'89	12,000	1,728	11,748	1,692	97.9
'90	8,500	1,224	8,357	1,203	98.3
'91	7,500 (1,000)	1,080 (144)	7,489 (1,000)	1,078 (144)	99.9 (100.0)
'92	7,100 (2,500)	1,022 (360)	7,098 (2,500)	1,022 (360)	99.9 (100.0)
'93	6,500 (3,500)	936 (504)	6,477 (3,500)	933 (504)	99.7 (100.0)

註：()內는 農協의 일반벼 收買實績이며 總收買量에는 미포함되었음.

나. 夏穀(容量, 重量基準)

	生 産 量			收 買 量			B/A	收買資金 執行額
	겉보리	쌀보리	計(A)	겉보리	쌀보리	계(B)		
	千石	千石	千石	千石	千石	千石	%	億원
'71	4,408	6,511	10,919	368	698	1,066	9.8	310
'72	4,469	7,111	11,580	1,099	1,557	2,656	22.9	337
'73	3,899	6,525	10,424	1,073	1,596	2,669	25.6	492
'74	4,201	5,822	10,023	1,100	1,894	2,994	29.9	740
'75	5,062	7,210	12,272	1,322	2,444	3,766	30.7	958
'76	4,975	7,602	12,577	1,435	2,703	4,138	32.9	396
'77	2,071	3,677	5,748	487	885	1,372	23.9	1,239
'78	3,691	5,745	9,436	1,231	2,273	3,504	37.1	1,688
'79	3,713	6,695	10,408	1,317	2,739	4,056	39.0	1,517
'80	1,933	3,311	5,244	1,035	1,961	2,996	57.1	1,215
'81	1,750	3,835	5,585	829	2,119	2,948	52.8	1,655
'82	1,435	3,416	4,851	771	2,236	3,007	62.0	1,980
'83	1,845	3,489	5,334	1,147	2,514	3,661	68.6	2,398
'84	1,603	3,267	4,870	902	2,201	3,103	63.7	2,084
'85	1,174	1,628	2,802	722	992	1,714	61.2	1,215
'86	815	1,473	2,288	335	873	1,208	52.8	924
'87	980	1,830	2,810	612 (30)	1,266	1,878	66.8	1,493
'88	998	2,030	3,028	678 (20)	1,557	2,235	73.8	1,971
'89	852	1,859	2,711	617 (30)	1,428	2,045	75.4	1,990
'90	680	1,393	2,073	532 (47)	1,088	1,620	78.1	1,724
'91	483	1,022	1,505	452 (58)	798	1,250	83.1	1,585
'92	418	956	1,374	359 (7)	839	1,198	87.2	1,642
'93	358	929	1,287	297 (44)	676	973	75.7	1,400

收買量의()內는 麥酒보리 檢査不合格品 收買實績임

2. 生産量 對 收買實績

가. 秋·夏穀(重量基準)

(單位：千噸)

	쌀			겉·쌀보리		
	生産量	收買量	%	生産量	收買量	%
'75	4,669	790	16.9	1,694	519	30.6
'76	5,215	1,403	20.0	1,736	571	32.9
'77	6,006	1,403	23.4	793	189	23.9
'78	5,797	1,355	23.4	1,302	484	37.1
'79	5,565	1,301	23.4	1,436	560	39.0
'80	3,550	546	15.4	724	414	57.1
'81	5,063	915	18.1	771	407	52.8
'82	5,175	1,091	21.1	669	415	62.0
'83	5,404	1,219	22.6	736	505	68.6
'84	5,682	1,299	22.9	672	428	63.7
'85	5,626	1,153	20.5	387	237	61.2
'86	5,607	979	17.5	316	167	52.8
'87	5,493	842	15.3	388	259	66.8
'88	6,053	1,050	17.4	418	308	73.8
'89	5,898	1,692	28.7	374	282	75.4
'90	5,606	1,203	21.5	286	223	78.1
'91	5,384	1,222	22.7	208	172	83.1
'92	5,331	1,382	25.9	189	166	87.2
'93	4,750	1,437	30.3	177	134	75.7

註：農協收買量 및 農協差額支給量 포함

나. 雜穀(重量基準)

(單位：噸)

	콩			팥			녹두			옥수수		
	生産量	收買量	%	生産量	收買量	%	生産量	收買量	%	生産量	收買量	%
'74	318,576	10,405	3.3	28,024	-	-	2,427	-	-	52,325	1,351	2.6
'75	310,555	6,351	2.0	27,213	-	-	3,147	-	-	54,186	5,946	11.0
'76	294,948	1,757	0.6	34,206	-	-	4,800	-	-	69,727	7,568	10.9
'77	318,735	1,622	0.5	34,521	-	-	4,613	-	-	82,705	25,541	30.8
'78	292,832	2,162	0.7	26,607	-	-	5,524	-	-	100,187	32,568	32.5
'79	257,069	4,595	1.8	33,188	-	-	6,453	-	-	148,884	55,946	37.5
'80	216,318	41	0.0	29,073	-	-	5,407	-	-	154,071	62,703	40.7
'81	256,851	365	0.1	34,262	-	-	6,410	-	-	145,342	47,838	32.9
'82	233,358	1,986	0.8	40,323	-	-	7,164	-	-	117,048	58,108	49.6
'83	226,368	4,054	1.7	30,415	-	-	5,951	-	-	100,637	51,622	51.3
'84	253,527	11,946	4.7	25,433	-	-	5,145	-	-	133,400	57,973	43.4
'85	233,863	20,270	8.7	24,249	-	-	5,597	-	-	131,770	68,243	51.7
'86	198,537	18,504	9.3	30,522	1,295	4.2	6,973	29	0.4	113,270	51,019	45.1
'87	203,478	19,460	9.5	35,086	6,124	17.5	7,133	0.2	-	127,390	65,001	50.9
'88	239,431	52,773	20.4	38,324	11,124	26.8	8,964	2,119	23.8	105,859	62,360	58.8
'89	251,552	90,684	36.0	31,270	6,147	19.7	7,784	1,973	25.3	120,627	93,211	77.3
'90	232,786	68,817	29.6	23,013	751	3.3	5,291	43	0.8	119,868	66,411	55.4
'91	183,171	35,973	19.6	26,629	3,139	11.8	5,057	4	0.1	74,606	30,693	41.1
'92	175,925	25,730	14.6	23,581	3,200	13.6	4,767	10	0.2	92,203	31,970	34.7
'93	170,151	8,147	4.8	19,373	537	2.8	4,521	1	0.02	82,107	29,438	35.9

註：1. 雜穀의 農協收買 開始年度：콩('80), 옥수수('76), 팥, 녹두('86)

3. 年産別・品種別・等級別 收買實績

가. 秋 穀(쌀)

○ 品種別

(單位：千噸)

年産	一般벼 (1유형)	維新 (2유형)	密陽 (3유형)	魯 豊	統 一	찰 벼	計
'80	2	391	132	15	2	4	546
'81	100	—	467	—	324	24	915
'82	53	414	502	—	—	122	1,091
'83	59	388	726	—	—	46	1,219
'84	64	957	194	—	—	—	1,215
'85	14	1,021	55	—	—	—	1,090
'86	11	1,021	—	—	—	—	891
'87	15	773	—	—	—	—	788
'88	24	943	—	—	—	—	967
'89	858	834	—	—	—	—	1,692
'90	575	628	—	—	—	—	1,203
'91	1,033	189	—	—	—	—	1,222
'92	1,382	—	—	—	—	—	1,382
'93	1,437	—	—	—	—	—	1,437

註：'84-'88년산은 농협 수매분이 제외된것임

○ 等級別

(單位：정곡, 千噸)

年 産	1 等		2 等		等 外		暫定等外		計
		%		%		%		%	
'80	246	45	262	48	32	5.9	6	1.1	546
'81	557	60.9	339	37.0	17	1.9	2	0.2	915
'82	391	72.5	293	26.9	7	0.6	0.4	—	1,091
'83	884	72.5	329	27.0	6	0.5	0.1	—	1,219
'84	907	74.7	296	24.3	10	0.8	2	0.2	1,215
'85	791	72.6	291	26.7	8	0.7	0.3	—	1,090
'86	628	70.5	248	27.8	13	1.5	2	0.2	891
'87	602	76.4	182	23.1	4	0.5	0.3	—	788
'88	825	85.3	140	14.5	2	0.2	—	—	967
'89	1,400	82.8	282	16.7	8	0.5	0.3	—	1,692
'90	1,027	85.4	167	13.9	7	0.6	2	0.1	1,203
'91	1,090	89.2	131	10.7	1	0.1	—	—	1,222
'92	1,230	89.0	150	10.9	2	0.1	1	—	1,382
'93	1,285	89.4	146	10.2	6	0.4	—	—	1,437

註：'84-'88년산은 농협수매분이 제외된 것임.

○ '93年産 秋穀 市・道別 收買実績

(單位：톤)

區 分	生 産 量 (A)	實 績 (B)	比 率(%) (B/A)	'92実績
서 울	4,004	432	10.8	432
釜 山	18,902	5,040	26.7	5,040
大 邱	6,819	2,333	34.2	2,592
仁 川	18,831	3,024	16.1	2,880
光 州	41,664	16,848	40.4	16,848
大 田	16,222	4,896	30.2	4,896
京 畿	728,022	197,221 (106,383)	27.1	183,888 (76,032)
江 原	159,481	55,473 (11,662)	34.8	56,736 (8,352)
忠 北	282,782	87,168 (27,791)	30.8	84,672 (19,872)
忠 南	802,560	225,503 (95,183)	28.1	214,835 (67,968)
全 北	838,197	229,095 (66,526)	27.3	217,008 (47,520)
全 南	815,205	253,584 (81,648)	31.1	245,953 (58,320)
慶 北	539,598	202,464 (65,664)	37.5	197,568 (46,944)
慶 南	476,468	153,337 (49,104)	32.2	148,464 (34,992)
濟 州	807	288	35.7	330
計	4,749,562	1,436,706 (503,961)	30.3	1,382,142 (360,000)

註：()内는 農協差額支給 收買量임.

나. 夏 穀

○ 品種別

(單位：千噸)

年 產	겉 보 리(大麥)		쌀 보 리 (裸麥)	밀	計
	一般보리	올 보 리			
'81	78	36	293	42	449
'82	81	25	309	50	465
'83	137	21	347	103	608
'84	113	11	304	—	428
'85	100	—	137	—	237
'86	46	—	121	—	167
'87	84	—	175	—	259
'88	93	—	215	—	308
'89	85	—	197	—	282
'90	73	—	150	—	223
'91	62	—	110	—	172
'92	50	—	116	—	166
'93	41	—	93	—	134
'94	27	—	51	—	78

○ 等級別

(單位：千噸)

年 產	1 等	2 等	等 外	計
'81	246	186	17	449
'82	267	190	8	465
'83	363	233	12	608
'84	296	128	4	428
'85	159	74	4	237
'86	125	41	1	167
'87	156	98	5	259
'88	229	77	2	308
'89	228	53	1	282
'90	158	62	3	223
'91	125	44	3	172
'92	150	15	1	166
'93	120	14	—	134
'94	65	12	1	78

○ '93年産 夏穀 市・道別 收買実績

(単位：トン)

區 分	生 産 量 (A)	實 績 (B)	比 率(%) (B/A)	'92実績
釜 山	171	69	40.4	105
大 邱	52	192	369.2	270
仁 川	—	—	—	5
光 州	1,889	2,030	107.5	2,265
大 田	215	101	47.0	92
京 畿	573	365	63.7	505
江 原	1,258	933	74.2	845
忠 北	513	218	42.5	524
忠 南	1,062	842	79.3	1,191
全 北	27,123	23,709	87.4	25,362
全 南	96,721	72,730	75.2	86,664
慶 北	19,188	13,145	68.5	17,584
慶 南	28,588	19,624	68.6	29,661
濟 州	89	276	310.1	201
計	177,442	134,234	75.6	165,274

○ '94年産 夏穀 市・道別 收買実績

(単位：トン)

區 分	生 産 量 (A)	實 績 (B)	比 率(%) (B/A)	'93実績
釜 山	33	46	139.4	69
大 邱	23	87	378.3	192
仁 川	—	1	—	—
光 州	1,245	735	59.0	2,030
大 田	103	54	52.4	101
京 畿	413	361	87.4	365
江 原	840	383	45.6	933
忠 北	154	126	81.8	218
忠 南	2,292	610	26.6	842
全 北	23,936	19,843	82.9	23,709
全 南	49,950	35,732	71.5	72,730
慶 北	11,379	7,329	64.4	13,145
慶 南	19,551	12,496	63.9	19,624
濟 州	108	329	304.6	276
計	110,027	78,132	71.0	134,234

4. 農協一般用 收買

○ 年度別 收買價格 推移

(單位：원)

		單量	價 格		
			1 等	2 等	等 外
'85	메 벼	54 kg	31,845	30,465	—
	찰 벼	54	30,830	29,450	26,210
'86	메 벼	54	33,690	32,220	—
	찰 벼	54	32,690	31,220	—
'87	메 벼	40	27,960	26,730	23,830
	찰 벼	40	27,600	26,730	23,470
'88	메 벼	40	32,020	30,590	27,230
	찰 벼	40	32,020	30,590	27,230
'91	메 벼	40	42,960	41,050	36,530
	찰 벼	40	37,650	35,970	32,020
'92	메 벼	40	45,540	43,510	38,720
	찰 벼	40	42,960	41,050	36,530

○ 等級別 收買實績


(單位：萬-石)

	1 等	2 等	等 外	計
'87	245	120	8	373
'88	445	129	2	576
'89	—	—	—	—
'90	—	—	—	—
'91	757	91	1	849
'92	855	104	1	960


○ '93年産 農協一般用 市・道別 收買実績

(単位：トン)

市・道	計 劃	實 績	%	收買資金
京 畿	106,416	106,383	100.0	1,760
江 原	11,664	11,662	100.0	193
忠 北	27,792	27,791	100.0	459
忠 南	95,184	95,183	100.0	1,572
全 北	66,528	66,526	100.0	1,101
全 南	81,648	81,648	100.0	1,351
慶 北	65,664	65,664	100.0	1,082
慶 南	49,104	49,104	100.0	811
計	504,000	503,961	100.0	8,329



V. 政 府 糧 穀 放 出



1. 穀價調節用糧穀放出

1. 穀價調節用 糧穀放出

가. 年度別·穀種別 放出實績推移

糧穀年度	쌀		보 리 쌀		콩	
	千 ^M /T	千石	千 ^M /T	千石	千 ^M /T	千石
'71	1,180	8,197	137	996	2	18
'72	589	4,090	419	3,035	2	16
'73	606	4,211	420	3,042	11	80
'74	972	6,747	677	4,903	5	36
'75	553	3,838	461	3,340	—	1
'76	848	5,890	492	3,567	5	34
'77	606	4,210	508	3,682	16	115
'78	1,183	8,215	268	1,939	28	204
'79	1,683	11,686	185	1,343	27	198
'80	1,742	12,099	396	2,867	30	220
'81	1,560	10,832	391	2,834	1	8
'82	699	4,855	364	2,637	—	(329石)
'83	911	6,329	271	1,963	9	64
'84	832	5,778	180	1,302	2	14
'85	602	4,179	121	878	—	—
'86	489	3,396	94	679	—	—
'87	352	2,447	63	454	—	—
'88	231	1,603	51	372	—	—
'89	310	2,152	52	377	—	—
'90	361	2,504	43	314	—	—
'91	251	1,742	38	278	—	—
'92	181	1,257	35	—	—	—
'93	133	927	43	310	—	—

밀		쌀		잡		쌀		混合穀
	千 ^M /T	千石		千 ^M /T	千石		千石	千袋/10kg
	—	—		—	—		—	—
	—	—		—	—		—	—
	—	—		—	—		—	—
	—	—		—	—		—	7,922
	—	—		—	—		—	7,493
	12	84		—	—		—	105,029
	40	290		—	—		—	75,171
	22	162		1	6		—	82,274
	30	216		1	4		—	53,926
	10	73		12	82		—	18,136
	5	37		27	190		—	11,336
	—	1		27	187		—	51,147
	103	754		15	107		—	69,660
	32	233		15	107		—	40,480
	4	31		54	375		—	25,699
	0.2	2		87	605		—	8,162
	—	—		27	184		—	—
	—	—		—	—		—	—
	—	—		—	—		—	—
	—	—		—	—		—	—
	—	—		—	—		—	—
	—	—		—	—		—	—
	—	—		—	—		—	—
	—	—		—	—		—	—
	—	—		—	—		—	—
	—	—		—	—		—	—

나. 月別, 穀種別 放出實績

月別	쌀								
	'85	'86	'87	'88	'89	'90	'91	'92	'93
11	271	277	316	79	101	55	95	90	41
12	297	361	325	142	146	70	79	62	37
1	292	358	265	106	232	87	156	40	38
2	353	301	287	151	214	109	162	35	29
3	332	339	267	200	284	117	184	89	54
4	360	261	215	186	224	161	161	180	192
5	395	214	168	159	214	307	159	192	135
6	382	200	137	109	185	390	149	164	93
7	387	239	124	109	170	418	137	115	79
8	375	246	123	117	161	333	147	112	93
9	371	276	139	121	144	309	178	98	91
10	364	324	81	124	79	150	135	80	45
計	4,179	3,396	2,447	1,603	2,152	2,506	1,742	1,257	927

(單位：千石)

보			리			쌀		
'85	'86	'87	'88	'89	'90	'91	'92	'93
76	72	41	31	28	21	22	22	16
80	88	39	36	36	26	22	19	20
94	69	37	39	31	19	21	22	12
69	44	49	31	35	27	24	18	24
68	36	63	44	48	38	36	28	41
74	48	40	33	35	29	24	23	14
66	64	35	26	33	26	21	19	24
69	57	26	26	27	25	21	21	30
63	42	32	29	27	29	16	17	16
76	49	34	27	27	26	23	20	29
75	61	30	22	23	25	22	18	35
68	49	28	28	27	23	26	23	49
878	679	454	372	377	314	278	250	310

區分 月別	잡 쌀 (千石)					콩 (千石)				押 麥 混合穀
	'81	'82	'83	'84	'85	'81	'82	'83	'84	
11	5.4	9	11	51	32	4	(296石)		9	6,293
12	—	11	23	42	39	2	(33)		2	7,008
1	0.5	6	22	38	23	—			1	5,292
2	10.7	6	25	33	41	—			1	2,340
3	12.4	7	19	49	17	—		6	1	1,893
4	10.7	8	22	56	16	—		16	—	1,540
5	14.5	7	29	54	9	—		9	—	1,029
6	10.1	6	38	51	7	—		5	—	1,277
7	4.8	10	41	51		1		4	—	2,071
8	7.4	11	40	56		1		4	—	1,956
9	21.1	16	55	63		—		8	—	2,504
10	8.4	10	50	61		—		12	—	1,844
計	106.0	107	375	605	184	8	(329)	64	14	35,047

混 合 穀 (千袋 10kg)										
'81		'82			'83			'84		
밀 쌀 混合穀	計	押 麥 混合穀	밀 쌀 混合穀	計	押 麥 混合穀	밀 쌀 混合穀	計	押 麥 混合穀	밀 쌀 混合穀	計
—	6,293	2,226	1,668	3,894	1,624	420	2,044	1,837	3	1,840
—	7,008	4,297	468	4,765	2,066	283	2,349	1,871	5	1,876
651	5,943	2,590	117	2,707	2,268	137	2,405	1,997	2	1,999
2,472	4,812	3,045	97	3,142	1,791	141	1,932	1,444	1	1,445
3,772	5,665	3,940	164	4,104	2,580	117	2,697	808	1	809
3,990	5,530	3,976	193	4,169	2,223	80	2,303	150	—	150
4,648	5,677	3,925	120	4,045	2,188	63	2,251	38	—	38
4,788	6,065	2,481	875	3,356	1,913	20	1,933	1	—	1
4,415	6,486	1,058	2,310	3,368	2,106	21	2,127	—	—	—
4,012	5,968	396	2,212	2,608	1,987	32	2,019	1	—	1
3,082	5,586	1,041	1,547	2,588	1,871	19	1,890	2	—	2
2,783	4,627	820	914	1,734	1,732	17	1,749	1	—	1
34,613	69,660	29,795	10,685	40,480	24,349	1,350	25,699	8,150	12	8,162

2. 政府糧穀 粗穀賣出(噸)

가. 粗穀賣出 參與業體

	合計	大邱	光州	京畿	江原	忠北	忠南	全北	全南	慶北	慶南	其他
	個所											
'87	104	4	1	3	2	7	15	14	22	20	12	4
'88	74	3	1	1	1	6	12	11	15	17	6	1
'89	69	2	1	2	1	5	13	11	13	15	6	—
'90	115	2	3	—	2	5	19	13	24	22	11	—
'91	99	2	3	—	1	6	16	17	21	22	11	—
'92	145	2	3	10	2	6	25	23	30	29	16	—
'93	149	2	3	10	5	8	26	22	23	32	18	—

※ 其他는 서울, 釜山, 仁川임.

나. 粗穀賣出實績

	合計	大邱	光州	京畿	江原	忠北	忠南	全北	全南	慶北	慶南
	千石										
'87	1,959	11	21	4	23	177	163	201	661	436	262
'88	1,018	12	37	—	12	107	85	97	330	245	93
'89	969	9	39	—	8	91	87	101	335	211	88
'90	2,291	7	114	—	19	135	348	406	542	502	157
'91	2,820	3	132	—	13	162	577	543	486	588	316
'92	4,228	8	141	22	67	193	856	600	884	845	612
'93	4,730	10	90	429	184	250	913	705	828	763	558


3. 官・軍需用糧穀 供給実績

糧穀年度	計		쌀		보리쌀	
	千 ^M /T	千石	千 ^M /T	千石	千 ^M /T	千石
'81	225.8	1,590	154.2	1,071	71.6	519
'82	229.8	1,618	156.8	1,089	73.0	529
'83	214.5	1,510	147.0	1,021	67.5	489
'84	212.2	1,493	147.2	1,022	65.0	471
'85	213.0	1,499	147.7	1,026	65.3	473
'86	230.6	1,618	175.8	1,221	54.8	397
'87	241.0	1,685	198.9	1,381	42.1	305
'88	249.0	1,740	215.0	1,493	34.0	247
'89	260.1	1,816	226.7	1,574	33.4	242
'90	252.0	1,760	219.7	1,526	32.3	234
'91	256.3	1,791	224.9	1,562	31.4	229
'92	230.4	1,609	201.7	1,401	28.7	208
'93	206.5	1,442	179.2	1,244	27.3	198

※ 災害農漁家支援 糧穀包含.



VI. 糧 穀 價 格



1. 糧穀收買價格 現況

가. 秋穀收買價格

○ 年度別 收買價格 推移

(精穀 2等品 基準)

年度別	쌀(80kg)		옥수수(75kg)		콩(75kg)		조(78.8kg)		팥(40kg)	
	價格	引上率	價格	引上率	價格	引上率	價格	引上率	價格	引上率
'72	9,888	13.0	3,710	13.0	8,750	38.3	4,263	13.0	-	-
'73	11,377	15.1	4,081	10.0	9,625	10.0	4,690	10.0	-	-
'74	15,760	38.5	5,655	38.6	13,331	38.5	6,490	38.4	-	-
'75	19,500	23.7	6,995	23.7	16,490	23.7	8,029	23.7	-	-
'76	23,200	19.0	(8,324)	(19.0)	19,624	19.0	9,554	19.0	-	-
'77	26,000	12.1	(10,950)	(31.5)	24,380	24.2	14,440	12.0	-	-
'78	30,000	15.4	(12,640)	(15.4)	28,130	15.4	16,674	15.4	-	-
'79	36,600	22.0	(13,275)	(5.0)	32,350	15.0	20,353	22.0	-	-
'80	45,750	25.0	(15,300)	(15.3)	(40,500)	(25.2)	-	-	-	-
'81	52,160	14.0	(17,475)	(14.2)	(52,160)	(28.8)	-	-	-	-
'82	55,970	7.3	(18,750)	(7.3)	(55,970)	(7.3)	-	-	-	-
'83	55,970		(18,750)		(55,970)		-	-	-	-
'84	57,650	3.0	(19,313)	(3.0)	(57,675)	(3.0)	-	-	-	-
'85	60,530	5.0	(20,288)	(5.0)	(60,563)	(5.0)	-	-	-	-
'86	64,160	6.0	(21,510)	(6.0)	(64,200)	(6.0)	-	-	(58,000)	-
'87	73,140	14.0	(24,520)	(14.0)	(76,900)	(10.0)	-	-	(63,800)	(10.0)
'88	84,840	16.0	(27,975)	(14.0)	(84,600)	(10.0)	-	-	(67,000)	(5.0)
'89	(統一)									
	95,020	12.0	31,050	(11.0)	(93,075)	(10.0)	-	-	(67,000)	(凍結)
	(一般)									
	96,720	14.0								
'90	(統一)									
	99,770	5.0	31,050	(凍結)	(93,075)	(凍結)			(67,000)	(凍結)
	(一般)									
	106,390	10.0								
'91	(統一)		32,606	(5)	97,725	(5)	-	-	67,000	凍結
	99,770	凍結								
	(一般)									
	113,840	7.0								
'92	(一般)	6.0	34,125	5.0	102,375	5.0	-	-	67,000	凍結
	120,670									
'93	(一般)	5.0	34,125	凍結	102,375	凍結	-	-	67,000	凍結
	126,700									

註: 1. ()內는 農協收買價格임.

2. 팥은 1等品 基準임.

○ '92~'93年産 秋穀 買入價格現況

[쌀]

(單位：원)

區 分			粗 穀(40kg)	精 穀(80kg)	精穀石(144kg)
'92 年産	一般	1 等 品	45,540	126,360	227,450
		2 等 品	43,510	120,670	217,210
		等 外 品	38,720	107,390	193,300
'93 年産	一般	1 等 品	47,820	132,680	238,820
		2 等 品	45,690	126,700	228,060
		等 外 品	40,660	112,760	202,970

○ 年度別 買入價格

[메벼]

年 産 別	單 量	1 等	2 等	等 外	暫定等外
'86	54	32,690	31,220	27,790	24,910
'87	40	27,600	26,370	23,470	21,030
'88	40	32,020	30,590	27,230	24,390
'89	40kg(統一)	35,860	34,260	30,500	27,320
	(一般)	36,500	34,870	31,040	27,800
'90	40(統一)	37,650	35,970	32,020	28,680
	(一般)	40,150	38,360	34,140	32,020
'91	40(統一)	37,650	35,970	32,020	28,680
	(一般)	42,960	41,050	36,530	32,720
'92	40kg(一般)	45,540	43,510	38,140	34,680
'93	40kg(一般)	47,820	45,690	40,660	36,410

註：'87年以後는 40kg 單位로 收買

나. 夏穀收買價格(2등급)

○ 年度別 收買價格 推移(精穀基準)

年度別	겉보리(76.5kg)		쌀보리(76.5kg)		밀 (76.5kg)		호 밀(54kg)	
	價格	引上率	價格	引上率	價格	引上率	價格	引上率
'71	4,890	27.0	4,646	42.9	3,268	27.0	1,648	27.0
'72	6,357	30.0	6,040	30.0	4,248	30.0	2,142	30.0
'73	6,993	10.0	6,644	10.0	4,673	10.0	2,356	10.0
'74	9,901	30.0	8,637	30.0	6,074	30.0	3,065	30.1
'75	11,100	22.1	10,546	22.1	7,417	22.1	3,742	22.1
'76	13,000	17.1	12,600	19.5	8,863	19.5	4,472	19.5
'77	15,500	19.2	15,500	22.0	10,901	23.0	5,500	23.0
'78	18,500	19.4	18,500	19.4	14,191	30.2	7,160	30.2
'79	22,000	18.9	22,000	18.9	16,868	18.9	8,510	18.9
'80	26,400	20.0	26,400	20.0	20,247	20.0	—	—
'81	29,700	12.5	29,700	12.5	22,784	12.5	—	—
'82	33,780	13.7	33,780	13.7	25,908	13.7	—	—
'83	33,780	—	33,780	—	25,908	—	—	—
'84	34,460	2.0	34,460	2.0	—	—	—	—
'85	36,360	5.5	36,360	5.5	—	—	—	—
'86	37,270 (39,070)	2.5 (7.5)	37,270 (39,070)	2.5 (7.5)				
'87	41,020	5.0	41,020	5.0				
'88	45,120	10.0	45,120	10.0				
'89	49,630	10.0	49,630	10.0				
'90	54,590	10.0	54,590	10.0				
'91	60,050	10.0	60,050	10.0				
'92	64,250	7.0	64,250	7.0				
'93	67,460	5.0	67,460	5.0				
'94	70,830	5.0	70,830	5.0				

- 註 : 1. '82年 겉보리, 쌀보리, 밀, 收買價格에는 生産獎勵金 2,000원 包含價格
 2. '86年 ()는 出荷獎勵金 1,800원 包含價格
 3. 보리는 '87년부터 農協收買로 轉換(契約栽培制 導入)
 4. 밀은 '84년부터 收買中斷

○ 夏穀 等級別 收買價格(粗穀基準)

	겉보리(원/50kg)			쌀보리(원/50kg)			맥주보리(원/50kg)		
	1等	2等	等外	1等	2等	等外	1等	2等	等外
'73	3,246	3,062 (10)	2,511	4,196	3,996 (10)	3,357	4,605	4,344 (13)	3,563
'74	4,219	3,980 (30)	3,264	5,453	5,193 (30)	4,362	6,204	5,765 (32.7)	4,795
'75	5,152	4,860 (22)	3,985	6,658	6,341 (22)	5,326	7,743	7,195 (24.8)	5,984
'76	6,032	5,691 (17)	4,667	7,956	6,577 (3.7)	6,365	9,067	8,425 (17)	7,007
'77	7,190	6,790 (19.3)	5,560	9,790	9,320 (41.7)	7,830	10,810	10,040 (19.2)	8,350
'78	8,590	8,110 (91.4)	6,640	11,680	11,130 (19.4)	9,350	12,915	11,992 (19.4)	9,972
'79	10,220	9,640 (18.9)	7,900	13,890	13,230 (18.9)	11,120	14,886	13,822 (15.3)	11,494
'80	12,260	11,570 (20)	9,480	16,760	15,880 (20)	13,340	16,926	15,752 (14)	13,074
'81	13,800	13,020 (12.5)	9,480	18,760	17,870 (12.5)	15,010	19,040	17,720 (12.5)	14,710
'82	15,640	14,810 (13.7)	12,300	21,280	20,330 (13.7)	17,270	21,140	19,770 (11.6)	16,600
'83	15,640	14,810 (-)	12,300	21,280	20,330 (-)	17,270	21,140	19,940 (0.9)	16,600
'84	16,020	15,110 (2)	12,390	21,780	20,740 (2)	17,420	21,560	20,340 (2)	16,930
'85	16,900	15,940 (5.5)	13,070	22,970	21,880 (5.5)	18,380	22,750	21,460 (5.5)	17,860
'86	18,110	17,130 (7.5)	14,190	24,630	23,510 (7.5)	19,920	24,130 (6.1)	22,820 (6.3)	19,140 (7.2)
'87	19,020	17,990 (5.0)	14,900	25,860	24,690 (5.0)	20,920	25,160	23,800 (4.3)	19,970
'88	16,740	15,830 (10.0)	13,110	18,960	18,110 (10.0)	15,350	21,850	20,690 (8.7)	16,740
'89	18,410	17,410 (10.0)	14,420	20,860	19,920 (10.0)	16,890	23,750	22,500 (8.7)	18,410
'90	20,250	19,150 (10.0)	15,860	22,950	21,910 (10.0)	18,580	25,840	24,490 (8.8)	20,250
'91	22,280	21,070	17,450	25,500	24,100 (10.0)	20,440	28,420	26,940 (10.0)	22,280
'92	23,840	22,540 (7.0)	18,670	27,020	25,790 (7.0)	21,870	30,410	28,830 (7.0)	23,840
'93	25,030	23,670	19,600	28,370	27,080	22,960	31,930	30,270	25,030
'94	26,080	24,850	20,580	29,790	28,430	24,110	33,530	31,780	26,280

* 1. ()은 收買價格 引上率임.

2. '88년부터는 40kg 基準임.

다. 秋·夏穀 收買價·收買量 決定過程 및 內容

○ 秋·夏穀 收買價格, 收買量 決定節次

節 次	根 據
(1) 糧穀流通委員會 建議	— 糧穀管理法施行令 第24條(糧穀流通委員會의 機能) …糧穀流通委員會는 糧穀收買價格 및 收買物量에 관 한 事項等を 審議
(2) 政府案 決定 ○ 農林水產部案 作成 ○ 經濟企劃院 協議 ○ 國務會議 審議, 大統 領 裁可	— 糧穀管理法 第5條(糧穀買入價格等の 決定)…政府는 糧穀의 買入價格과 買入量을 決定할 때 國會 同意를 얻어야 함. — 物價安定 및 公定去來에 관한 法律 第4條(公共料金 等の 決定)②…主務部長官은 法律이 定하는 바에 따 라 物品價格 決定時 經濟企劃院長官과 協議
(3) 國會 同意·施行	— 糧穀管理法 第5條

[關聯法律條項 拔萃]

- 糧穀管理法 第5條(糧穀買入價格等の 決定) ①政府는 第4條의 規定에 의
한 糧穀을 買入함에 있어서 그 糧穀買入價格과 買入量을 決定할 때에는
國會的 同意를 얻어야 한다.
- 糧穀管理法 施行令 第24條(糧穀流通委員會의 機能) 法 第23條 第1項의
規定에 의하여 農林水產部에 두는 糧穀流通委員會는 다음 各號의 事項
을 審議한다.
— 糧穀收買價格 및 收買物量에 관한 事項
- 物價安定 및 公定去來에 관한 法律 第4條(公共料金等の 決定) ②主務部長官
은 다른 法律이 定하는 바에 따라 物品의 價格이나 其他의 料金(手數料
를 包含한다)을 決定·承認·許可할 때에는 미리 經濟企劃院長官과 協議
하여야 한다.

○ 秋・夏穀 收買價格 收買量 決定內容

		糧穀流通委建議內容	政 府 案	國 會 同 意	
'91	秋 穀	收買價	統一：0% 一般：9.5~10.5%	統一：0% 一般：7%	統一：0% 一般：7%
		收買量	統一：150萬石 一般：700~800萬石	統一：150萬石 一般：700萬石 (政府買入 600, 農協買入 100)	統一：150萬石 一般：700萬石 (政府買入 600, 農協買入 100)
	夏 穀	收買價	10%引上	7%引上	7%引上
	('92 年產)	收買量	農協 契約栽培量中 農家 出荷希望全量	農協契約栽培量 (140萬石)中 食用 50萬石	農協 契約栽培量 (140萬石)中 食用 50萬石
'92	秋 穀	收買價	7~9%	5%	6%
		收買量	850~950萬石	850萬石 (政府買入 600, 農協買入 250)	960萬石 (政府買入 710, 農協買入 250)
	夏 穀	收買價	10%	5%	5%
	('93 年產)	收買量	農協 契約栽培量中 農家出荷希望 全量	農協 契約栽培量 (130萬石)中 食用 50萬石	農協 契約栽培量 (130萬石)中 食用 50萬石
'93	秋 穀	收買價	9~11%	3%	5%
		收買量	950~1,000萬石	900萬石 (政府買入 570, 農協買入 330)	1,000萬石 (政府買入 650, 農協買入 350)
	夏 穀	收買價	9~11%	3%	5%
	('93 年產)	收買量	農協 契約栽培量中 農家出荷希望 全量	農協 契約栽培量 (134萬石)中 食用 50萬石	農協 契約栽培量 (134萬石)中 食用 50萬石

2. 政府糧穀 販賣價格 現況

가. 穀價調節用 政府管理糧穀放出價格 및 消費者價格

('94. 7. 15 現在)

		包裝單位	放出價格	消費者價格
一般米	'93年產	40kg	50,500원	自律化
		20kg	25,400	
		10kg	12,710	
		4kg	5,160	
	'92年產	40kg	47,000	自律化
		20kg	23,640	
		10kg	11,830	
		4kg	4,810	
	'91年產	40kg	45,000	自律化
		20kg	22,640	
	'90年產	40kg	42,500	自律化
		20kg	21,390	
'89年產	40kg	40,000	自律化	
	20kg	20,140		
統一米	'91年產	40kg	24,750	27,250
		20kg	12,420	13,670
	'90年產	40kg	22,500	25,000
		20kg	11,290	12,540
	'89年產	40kg	15,750	18,250
		20kg	7,920	9,170

나. 年度別 政府管理糧穀 放出價格

○ 쌀

穀 種	年度別	放 出 價 格	消 費 者 價 格	引 上 率	調 整 時 期
쌀(80kg)	'81	51,680(上)	54,380	5.0%	'81. 7. 24
		(44,000普)	(46,700)		
	'82	53,280(上)	55,980	3.1	
		(44,000普)	(46,700)		'81. 8. 23
		43,000(普)	46,700	△2.3	'82. 4. 15
		66,000(特)	68,700		'82. 6. 10
	'83	63,000(特)	66,700	△4.5	'82. 7. 9
		52,280(上)	55,980	△1.9	"
		47,000(普)	50,700	9.3	'83. 12. 4
	'84	54,260(上)	57,960	3.0	
		(48,000普)	(51,700)		'84. 10. 18
	'85	56,970(新)	60,670	6.0	'85. 4. 1
	'86	52,000(新)	56,000	△8.7	'86. 2. 22
		49,000(上)	53,000	△7.6	"
		45,000(普)	48,000	△6.3	"
		55,120(新)	59,120	6.0	'86. 10. 16
		51,940(上)	55,940	6.0	"
		47,700(普)	51,700	6.0	"
		45,000(普)	49,000		"
	'87	49,610(新)	53,610	△10.0	'87. 6. 4
		46,750(上)	50,750	△10.0	"
42,930(普)		46,930	△10.0	"	
53,080(新)		57,080		'87. 6. 25	
49,610(上)		53,610		'87. 11. 23	
46,750(普)		50,750		"	
42,930(普)		46,930		"	

穀 種	年度別	年産別	放出價格	消費者價格	引 上 率	調整時期
쌀(80kg)	'88	'88	47,770	51,770	△10.0%	'88. 12. 14
		'87	44,650	48,650	△10.0	"
		'86	42,080	46,080	△10.0	"
		'84~'85	38,640	42,640	△10.0	"
	'89	'88	53,520	58,020	12.0	'89. 12. 30
		'87	50,020	54,520	12.0	"
		'86	47,140	51,640	12.0	"
		'85	43,280	47,780	12.0	"
	'90	'89	55,520	60,100		'90. 5. 18
		'89一般	90,000	97,000		"
		'89一般	87,000	自律化	△ 3.3	'91. 6. 13
		'88一般	82,000	自律化		"
	'91	'86	23,570	28,070	△50.0	'91. 1. 8
		'85	21,640	26,140	△50.0	"
		'90	55,500	60,000		'91. 2. 25
		'90一般	92,000	自律化		"
		'89	50,000	54,500	△10.0	"
		'88	44,500	49,000	△16.8	"
		'87	40,000	44,500	△20.0	"
	'92	'91一般	96,600	自律化		'92. 4. 20

穀 種	年 度 別	年 度 別	放 出 價 格	消 費 者 價 格	引 上 率	調 整 時 期	
쌀(80kg)	'93	'92一般	96,600	自律化	凍結	'93. 4. 9	
		'91一般	92,000	"	△ 4.8		
		'90一般	87,000	"	△ 5.4		
		'89一般	82,000	"	△ 5.7		
		'88一般	77,000	"	△ 6.1		
		'91統一	60,000	64,500	—		
		'89統一	40,000	44,500	△20.0	'93. 9. 9	
	'94	'92一般	94,000	自律化	△ 2.7	'94. 1.22	
		'91一般	90,000	"	△ 2.2		
		'90一般	85,000	"	△ 2.3		
		'89一般	80,000	"	△ 2.4		
		'91統一	55,000	60,000	△ 8.3		
		'90統一	50,000	55,000	△ 9.9		
		'89統一	35,000	40,000	△12.5		
		'93一般	101,000	自律化	4.6		94. 7.15
		'91統一	49,500	54,500	△10.0		
		'90統一	45,000	50,000	△10.0		
	'89統一	31,500	36,500	△10.0			

○ 보리쌀

穀 種	年度別	放 出 價 格	消 費 者 價 格	引 上 率	調 整 時 期
보리쌀(76.5kg)	'80	13,770	15,140	36.1%	'80. 9. 29
		17,595	19,300	27.8	'90. 12. 1
	'81	18,475	20,180	5.0	'81. 7. 24
		19,355	21,000	4.8	'81. 12. 23
	'82	23,330	25,400	20.5	'82. 6. 30
		28,000	30,500	20.0	'82. 10. 26
	'83	30,800	33,300	10.0	'83. 12. 4
	'84	31,240	33,970	2.0	'84. 6. 29
	'85	33,150	35,700	5.5	'85. 6. 26
	'86	35,640	38,190	7.5	'86. 9. 16
'89	39,930	42,780	12.0	'89. 12. 30	

※ 보리쌀은 年産別 區分없이 同一價格 適用 放出

다. 粗穀賣出 販賣價格(ㄷ)

○ '93年度

(單位：원)

區分	年產別	單量	1等	2等	等外	暫定等外
一般ㄷ	'92年產	40kg	33,450	32,240	30,160	27,890
	'91年產	"	31,450	30,270	28,180	26,040
	'90年產	"	29,030	27,880	25,890	24,270
統一ㄷ	'90年產	"	17,720	17,450	16,740	15,580

○ '92年度

(單位：원)

區分	年產別	單量	1等	2等	等外	暫定等外
一般ㄷ	'91年產	40kg	33,570	32,310	30,290	27,810
	'90年產	"	31,260	30,020	27,880	26,150
	'89年產	"	29,280	28,020	26,670	25,070
統一ㄷ	'90年產	40kg	18,060	17,790	17,060	15,890
	'89年產	"	16,030	15,780	15,160	13,580

○ '91年度

(單位：원)

區分	年產別	單量	1等	2等	等外	暫定等外
一般ㄷ	'90年產	40kg	31,500	30,150	28,700	26,980
	'89年產	"	29,720	28,440	27,080	25,460
統一ㄷ	'90年產	40kg	18,290	18,010	17,300	15,510
	'89年產	"	16,350	16,100	15,470	13,870
	'88年產	"	14,340	14,120	13,560	11,800
	'87年產	"	12,670	12,450	11,840	10,290

○ '89年度

(單位：원)

生 產 別	單 量	1 等	2 等	等 外	暫定等外
'88 年 產	40 kg	16,117	15,840	15,092	13,168
'87 年 產	40	14,676	14,418	13,722	11,931
'86 年 產	54	18,351	17,968	16,961	16,100
'85 年 產	54	16,856	16,621	15,973	14,688

○ '88年度

(單位：원)

年 產 別	單 量	1 等	2 等	等 外	暫定等外
'87年產	40 kg	18,157	17,845	17,004	14,844
'86年產	54	22,516	22,061	20,858	19,829
'84, '85年產	54	21,259	20,971	20,177	18,602

○ '87年度

(單位：원)

年 產 別	單 量	1 等	2 等	等 外	暫定等外
'86年產	54 kg	27,375	27,009	25,991	23,972
'85年產	54	25,542	25,198	22,243	22,354
'84年產	54	23,981	23,588	22,617	19,998

○ '86年度

(單位：원)

年 產 別	單 量	1 等	2 等	等 外	暫定等外
'85年產	54 kg	26,358	25,175	22,406	20,090
'84年產	54	24,832	23,717	21,108	18,926
'83年產	54	23,305	22,259	19,811	17,763
'82年產	54	21,270	20,315	18,080	16,211

註：計劃樹立時 價格임.

3. 糧穀價格動向比較(收買, 都賣, 消費者, 輸入, 農家販賣, 放出價等)

가. 쌀, 보리쌀 價格動向

區 分	區 分	基 準	'83	'84	'85	'86	
쌀 精穀, 원/ 80.0kg	收 買 價 格	政府(1等品)	58,600	60,360	63,379	67,180	
		農協(一般米)	58,600	61,560	64,870	69,180	
	農家販賣價格	中品(農協)	58,827	60,340	66,971	72,315	
	產 地 價 格	中品(流通統計)	—	61,876	65,608	70,649	
	消 費 者 價 格	韓銀(都賣)	61,164	61,431	64,847	71,252	
		企劃院(消費者)	68,040	68,845	73,562	79,300	
	政 府 放 出 價 格	前 年 產	(上) 52,280	(上) 54,260	(新) 56,970	(上) 55,120	
		前 前 年 產	(普) 47,000	(普) 48,000	(普) 48,000	(普) 51,940	
	販 賣 價 格 (官軍需用)			65,328	68,592	73,912	77,464
	보리쌀 (精穀, 원/ 76.5kg)	收 買 價 格	政府(1等品)	35,810	36,530	36,540	41,410
農家販賣價格		中 品	32,910	33,934	36,290	43,888	
政 府 放 出 價 格		當 年 產	28,000	30,800	31,420	33,150	
販 賣 價 格 (官軍需用)			43,253	43,789	49,671	52,624	

'87	'88	'89	'90	'91	'92	'93
76,590	88,840	統一 99,500 一般101,280	104,480 111,410	104,480 119,210	126,360	132,680
77,590	88,840	—	—	119,210	126,360	132,680
74,666	83,200	85,446	92,518	94,842	98,598	101,954
71,996	79,453	82,496	92,593	95,230	97,739	100,204
76,147	81,937	85,884	95,156	97,291	99,681	102,072
82,240	90,130	94,780	103,610	109,240	112,328	117,715
(新) 53,080	('87年産) 47,770	('88年産) 53,520	('89年産) 統一50,000 一般87,000	('90年産) 統一55,600 一般92,000	(91年産) 統一 — 一般96,600	(92年産) 統一 — 一般96,600
(上) 49,610	('87年産) 44,650	('87年産) 50,020	('88年産) 統一44,500 一般82,000	('89年産) 統一50,000 一般87,000	('90年産) 統一55,500 一般92,000	('91年産) 統一60,000 一般92,000
80,960	86,500	88,926	100,333	統一105,360 一般 95,360		
43,350	47,690	52,460	57,710	63,480	67,920	71,320
43,240	44,983	47,441	46,956	46,089	49,308	45,269
35,640	35,640	39,930	39,930	39,930	39,930	39,930
58,308	66,192	68,041	74,270	78,030		

나. 雜穀價格動向(옥수수, 콩, 팥, 녹두)

區 分		基 準	'82	'83	'84	'85
옥수수	收買價格	農 協(1等品)	271.3	271.3	279.5	293.5
	產地價格	流通統計都賣(中品)	—	—	247	238
	消費地價格	韓 銀 都 賣 (中 品)	—	—	—	—
콩	收買價格	農 協(1等品)	785.5	785.5	809.1	900
	產地價格	流通統計都賣(中品)	691	821	779	732
	消費地價格	韓 銀 都 賣 (中 品)			767	726
팥	收買價格	農 協(1等品)	—	—	—	—
	產地價格	流通統計都賣(中品)	—	—	989	1,128
	消費地價格	韓 銀 都 賣 (中 品)	871	768	994	1,126
녹두	收買價格	農 協(1等品)	—	—	—	—
	產地價格	流通統計都賣(中品)	—	—	1,887	1,902

(單位：원/kg當)

'86	'87	'88	'89	'90	'91	'92	'93
311.17	355	405	450	450	472.5	495	495
224	229	281	267	—	—	257	258
—	—	—	—	—	—	—	—
950.5	1,074.3	1,182	1,300	1,300	1,365	1,430	1,430
785	947	1,043	995	905	985	1,357	1,653
789	890	922	960	945	1,027	1,387	1,618
1,450	1,595	1,675	1,675	1,675	1,675	1,675	1,675
1,451	1,312	1,228	1,155	1,806	2,061	1,850	2,014
1,467	1,368	1,242	1,142	1,809	2,042	1,864	1,991
1,930	2,123	2,335	2,335	2,335	2,335	2,335	2,335
1,907	3,116	2,093	1,869	2,134	3,096	3,882	3,548

다. 밀가루 價格動向(都賣, 消費者, 輸入)

(單位: 원/22kg)

	'84	'85	'86	'87	'88	'89	'90	'91	'92	'93
○ 都賣價格(A)	4,207	4,833	5,213	4,871	4,688	5,324	5,810	5,642	6,119	6,340
(韓銀調查)	(120.6)	(138.6)	(149.5)	(139.7)	(134.6)	(152.9)	(166.6)	(157.2)	(175.4)	(181.5)
○ 消費者價格	5,061	5,304	5,569	5,604	6,095	6,615	7,275	7,428	8,015	8,800
(企劃院調查)	(116.0)	(121.6)	(129.7)	(128.5)	(139.7)	(151.7)	(166.8)	(170.3)	(183.7)	(201.7)
○ 밀輸入價格(CTF)	167.4	160.8	142.8	126.4	159.9	197.8	172.8	147.7	181.5	174.2
\$/M/T										
- 換率(원/\$)	805.98	870.02	880.08	822.40	731.43	679.60	716.40	760.80	789.70	808.10
○ 換率反映 輸入價格(B)	3,855	3,997	3,591	2,970	3,195	3,762	3,640	3,211	4,095	4,022
(7%收率適用한 22kg當原料價格)	(117.5)	(121.9)	(109.5)	(90.5)	(97.4)	(114.7)	(111.0)	(97.9)	(124.8)	(122.6)
○ B / A(%)	92.0	83.0	69.0	61.0	68.2	70.7	62.7	56.9	66.9	63.4

註 1. 都賣價格은 附價稅 除外 工場引渡價格임.

2. 밀 輸入價格은 糧穀年度基準 實輸入價格임.

4. 쌀, 보리쌀 生産費와 收買價格 推移

		'82	'83	'84	'85	'86	'87	'88	'89	'90	'91	'92	'93
쌀	10a當生産費(원)	190,615	216,346	226,190	237,300	249,569	263,741	310,931	348,442	376,178	389,633	397,296	397,534
	10a當生産量(kg)	438	442	463	456	454	436	481	470	451	446	461	418
	80 kg 가 마 當 生産費(원)	36,853	39,158	39,124	41,675	43,977	48,394	51,714	59,309	66,728	69,890	67,192	73,788
	80kg收買價格(원) (2等基準)	55,970	55,970	57,650	60,530	64,160	73,140	84,840	96,720	106,390	113,840	120,670	126,700
	生産費對收買 價格比率(%)	65.8	70.0	67.9	68.9	68.5	66.1	61.0	61.3	62.7	61.4	55.7	58.2
보리	10a當生産費(원)	99,740	101,537	107,080	109,273	117,285	127,295	143,832	168,126	187,384	199,454	215,788	218,395
	10a當生産量(kg)	252	248	246	222	230	244	283	284	246	259	301	266
	76.5 kg 가 마 當 生産費(원)	31,711	33,155	33,378	37,593	39,011	39,909	38,878	45,287	58,272	58,911	54,419	62,052
	76.5 kg 가 마 當 收買價格(원) (2等基準)	33,780	33,780	34,460	36,360	39,070	41,020	45,120	49,630	54,590	60,050	64,250	67,460
	生産費對收買 價格比率(%)	93.9	98.1	96.9	103.4	99.8	97.3	86.2	91.2	106.7	98.1	84.7	92.0

註 1. 보리쌀은 쌀보리 基準임.

2. 10a當 生産費는 副産物控除 生産費임.

5. 外國과의 쌀 收買價格 比較(韓國, 日本, 臺灣, 美國)

年 度	韓 國 (A)		日 本 (B)			臺 NT\$/ 조곡 100kg
	2等 원/80kg	\$/TON	엔/ 현미 60kg	원/80kg	\$/TON	
'77	26,000 (12.1)	672	17,232 (4.0)	51,479	1,330	1,150 (-)
'78	30,000 (15.4)	775	17,251 (0.1)	63,417	1,642	1,150 (-)
'79	36,600 (22.0)	945	17,279 (0.2)	51,732	1,335	1,400 (15.2)
'80	45,750 (25.0)	941	17,674 (2.3)	85,170	1,612	1,660 (17.4)
'81	52,160 (14.0)	957	17,756 (0.5)	83,903	1,495	1,850 (16.1)
'82	55,970 (7.3)	957	17,951 (1.1)	85,157	1,415	1,880 (4.2)
'83	55,970 (-)	902	18,266 (1.75)	92,981	1,457	1,880 (-)
'84	57,650 (3.0)	894	18,668 (2.2)	91,423	1,377	1,880 (-)
'85	60,503 (5.0)	869	18,668 (-)	122,700	1,724	1,880 (-)
'86	64,160 (6.0)	910	18,668 (-)	148,896	2,173	1,880 (-)
'87	73,140 (14.0)	1,111	17,557 (△5.95)	167,070	2,633	1,880 (-)
'88	84,840 (16.0)	1,450	16,743 (△4.6)	135,859	2,464	1,880 (-)
'89	(통) 95,020 (12.0)	1,769	16,743 (-)	117,092	2,161	1,900 (1.1)
	(일) 96,720 (14.0)	1,801				
'90	(통) 99,770 (5.0)	1,762	16,500 (△1.5)	130,152	2,273	1,900 (-)
	(일) 106,390 (10.0)	1,879				
'91	(통) 99,770 (-)	1,700	16,392 (△0.65)	147,450	2,425	1,900 (-)
	(일) 113,840 (7.0)	1,940				
	(일반, 1등) 119,210	2,031				
'92	(일) 120,670 (6.0)	1,932	16,392	149,854	2,399	
'93	(일) 126,700 (5.0)	1,973	16,392	176,225	2,744	

註: 1. () 내는 引上率임.

2. 換率-賣買基準率(集中基準率)로서 韓國, 日本은 年平均 基準이며, 臺灣은 年末基準임.

3. 臺灣 NT\$ 의 圓貨는 臺灣의 對美 換率을 基準으로 圓貨로 計上

4. 各國別 精穀 換算率과 現백율은 各기 72%, 90% 適用(韓國基準)

灣 (C)		美 國 (D) (目標價格)		比 較 (%)		
원/80 kg	\$ /TON	\$ /TON	원/80 kg	B/A	C/A	D/A
16,279	420	252 (-)	9,757	176.8	62.5	37.5
17,173	444	261 (3.4)	10,106	195.9	57.3	33.7
20,860	539	277 (6.1)	10,725	154.5	57.0	29.3
33,809	640	290 (4.9)	14,092	153.3	68.0	30.8
38,048	679	327 (12.5)	17,816	155.8	71.0	34.2
39,188	654	332 (1.6)	19,418	139.5	68.3	34.7
41,256	648	349 (5.1)	21,659	157.9	71.8	38.7
43,783	662	364 (4.4)	23,470	162.8	74.0	40.7
46,666	655	364 (-)	25,335	116.7	75.4	41.9
50,676	736	364 (-)	25,668	225.4	80.9	40.0
57,967	915	357 (△1.9)	23,493	202.3	82.4	32.1
50,718	927	341 (△4.4)	19,955	166.8	63.9	23.5
54,826	1,008	331 (△3.1)	17,780	(통)127.0	57.0	18.7
				(일)124.8	56.0	18.4
55,797	973	328 (△0.8)	18,572	(통)119.8	55.2	18.6
				(일)112.3	51.8	17.5
60,065	987	328 (-)	19,963	(통)148.0	60.2	20.0
				(일)129.7	52.8	17.5
				(일반,1등)123.8	50.4	16.7
		328	20,688	127.4		
		(-)		121.7		
		328	21,064	139.1	-	16.6
		(-)				

6. 政府糧穀 操作料率

區 分	項 目	'88		'89		'90	
		M/T 當	噸 當	M/T 當	噸 當	M/T 當	噸 當
트럭運賃 (包裝品 基準)	1 ~ 10 ^{km}	2,342	187.36	2,342	187.36	2,416	193.28
	21 ~ 30	3,752	300.16	3,752	300.16	3,871	309.68
	101 ~ 120	8,021	641.68	8,021	641.68	8,275	662.00
荷役料	上 車 料	722	57.76	869	69.52	990	79.20
	下 車 料	655	52.40	788	63.04	898	71.84
	入·出庫料	829	66.32	1,009	80.72	1,210	96.80
保管料 (1日甲 地2級 基準)	쌀·玄米	54.10	4.32	59.90	4.79	67.60	5.40
	벼	42.70	1.71	47.30	1.89	52.50	2.10
	보리·밀	32.00	1.28	35.40	1.42	39.20	1.56
	보리쌀, 押麥, 콩 옥수수, 밀가루	43.30	3.31	48.00	3.67	54.20	4.14
加工賃 (製品 基準)	벼 → 쌀	21,984	1,758.72	27,920	2,233.60	32,108	2,568.64
	벼 → 玄米	13,557	1,084.56	15,132	1,210.56	17,401	1,392.08
	玄米 → 쌀	12,315	985.20	16,234	1,298.72	18,669	1,493.52
		19,389	1,551.12	24,778	1,982.24	28,494	2,279.52
	겉보리 → 보리쌀	51,775	3,961.36	57,023	4,362.89	65,576	5,016.56
	쌀보리 → 보리쌀	38,229	2,924.94	41,948	3,209.49	48,240	3,690.36
	겉보리 → 割麥	50,622	3,873.14	57,118	4,370.16	65,685	5,024.90
	쌀보리 → 割麥	47,993	3,671.99	52,303	4,001.76	60,148	4,601.32

* 附價稅 別途

(單位：億)

'91	'92	'93	'94
M/T 當	M/T 當	M/T 當	M/T 當
2,416	3,133	3,600	3,600
3,871	5,146	5,910	5,910
8,275	10,388	11,940	11,940
1,109	1,580	1,690	1,805
1,006	1,432	1,530	1,634
1,355	1,928	2,060	2,200
73.6	83.9	93.1	99.6
57.2	65.2	72.3	77.4
42.7	48.6	53.9	57.7
59.0	67.2	74.5	79.7
36,603	41,727	46,310	49,783
19,837	22,812	25,320	27,219
21,282	24,474	27,160	28,925
32,483	37,355	41,460	44,155
74,756	85,969	95,420	101,622
54,993	63,241	70,190	74,752
74,880	—	—	—
68,568	—	—	—

7. 主要穀種 月別價格動向(쌀, 콩, 팥)

○ 韓銀消費地 都賣價格

月 別	쌀					
	'85		'86		'87	
	在來未	新品種	在來未	新品種	在來米	新品種
11	57,804	52,497	63,057	55,223	69,099	60,917
12	57,528	53,070	66,402	56,308	68,619	60,917
1	58,951	53,500	69,158	57,475	68,764	61,583
2	60,707	54,110	71,080	57,430	71,147	62,500
3	62,161	54,460	71,159	56,367	71,133	62,250
4	63,984	54,953	71,304	56,317	73,259	62,005
5	65,877	55,270	72,214	56,350	74,822	61,957
6	66,322	55,486	72,843	56,350	74,371	60,850
7	68,990	55,828	73,094	56,450	74,930	60,750
8	70,347	56,000	73,756	56,687	76,867	60,750
9	67,346	55,657	73,705	57,067	75,990	61,521
10	64,019	55,268	68,990	57,667	75,855	—
糧穀年度平均	72,905	61,457	63,670	54,675	70,564	56,641
前年對比(%)	3.3	8.5	4.1	2.7	10.8	3.6
會計年度平均	74,153	61,577	64,847	55,172	71,252	57,500
前年對比(%)	4.1	7.1	5.6	3.4	9.9	4.2

* 新品種 價格은 '87. 10月以後 調査치 않음.

(單位：원)

(80kg)						
'88	'89	'90	'91	'92	'93	'94
在來米	在來米	在來米	在來米	一般米	一般米	一般米
76,546	84,388	89,134	94,494	97,462	100,632	103,000
76,147	84,554	88,386	95,290	97,331	101,243	104,109
76,303	84,632	87,818	95,310	96,986	100,408	107,831
77,315	85,501	90,540	97,193	96,963	101,689	107,945
78,428	85,830	91,391	97,344	97,517	102,064	106,816
79,076	85,786	93,727	96,728	100,477	103,871	106,670
80,779	85,879	98,341	96,874	100,707	102,748	108,865
81,811	85,863	99,872	97,485	100,838	101,641	110,412
84,051	85,661	99,054	97,609	100,568	101,145	
86,630	85,361	98,282	98,275	100,255	101,279	
84,865	83,343	97,178	98,485	100,368	101,692	
85,040	85,237	95,882	97,400	99,626	101,221	
80,583	85,170	94,135	96,942	99,092	101,636	
10.5	5.7	10.5	3.0	2.2	2.6	
81,937	85,884	95,156	97,291	99,682	102,072	
10.5	4.8	10.8	2.2	2.5	2.4	

月 別	畧 (72kg)								
	'86	'87	'88	'89	'90	'91	'92	'93	'94
11	56,220	62,514	70,040	74,352	73,606	70,796	89,606	117,157	126,986
12	57,446	64,076	71,020	76,085	74,863	76,843	94,780	109,686	121,048
1	57,030	64,883	67,936	76,537	74,589	76,369	93,163	108,048	113,610
2	57,558	65,226	66,728	76,339	74,245	73,514	89,410	109,712	113,547
3	57,294	65,341	66,712	75,147	73,550	70,938	87,493	111,342	114,140
4	57,184	67,954	66,018	73,494	68,009	68,911	88,901	111,725	115,602
5	57,553	72,954	66,011	70,388	65,061	66,667	92,995	111,485	117,732
6	58,386	66,651	65,982	69,709	63,157	66,619	100,536	114,589	121,354
7	59,626	64,819	67,997	69,593	62,355	67,876	103,149	119,852	
8	60,001	64,331	70,425	68,556	62,197	69,663	106,049	120,728	
9	59,715	63,115	70,209	67,439	62,204	69,989	105,082	121,047	
10	59,231	65,067	71,544	68,014	63,611	72,594	105,502	121,352	
糧穀年度平均	58,104	65,526	68,393	71,137	68,121	70,898	96,389	114,727	
前年對比(%)	7.1	12.8	4.4	4.0	△4.2	4.1	36.0	19.0	
會計年度平均	59,181	66,732	69,174	71,973	68,051	73,961	99,927	116,493	
前年對比(%)	8.6	12.8	3.7	4.0	△5.4	8.7	35.1	16.6	

팥 (80kg)								
'86	'87	'88	'89	'90	'91	'92	'93	'94
97,511	107,445	104,667	99,501	104,647	165,467	158,639	153,847	180,441
105,080	105,153	107,947	99,138	106,342	166,927	152,967	149,486	178,366
110,269	106,212	106,628	97,670	114,549	170,097	150,555	151,472	184,588
115,669	110,122	102,381	96,069	124,872	171,983	153,914	152,067	203,589
116,758	109,611	100,428	94,730	127,797	168,834	153,914	152,080	212,800
118,636	112,834	99,153	92,064	130,409	166,992	152,070	150,433	217,611
121,295	110,186	99,025	87,372	134,918	164,950	148,522	149,266	218,994
122,705	109,614	97,454	84,522	139,249	158,997	146,406	148,841	220,744
125,453	107,157	94,515	82,906	139,480	155,981	144,858	149,408	
124,545	107,222	96,646	79,761	149,453	161,884	144,944	149,208	
122,175	114,653	97,707	79,642	168,997	165,369	144,361	171,953	
118,500	113,186	100,134	90,696	174,525	163,669	146,192	177,633	
116,550	109,450	100,557	90,339	134,603	165,096	149,779	154,641	
34.3	△6.1	△8.1	△10.2	48.9	22.7	△9.3	3.2	
117,384	109,451	99,393	91,368	144,720	163,364	149,106	159,264	
29.9	△6.8	△9.2	△8.1	58.4	12.9	△8.7	6.8	

8. 物價指數(穀物類 加重值)

(’90年總指數：1,000)

都賣物價		消費者物價		農家販賣價格		農家購入價格	
對象地：14個都市		對象地：32個都市		對象地：85個所		對象地：85個所	
品目數：867(64)品目		品目數：470(74)品目		品目數：62個品目		品目數：246(57)品目	
分類	加重值	分類	加重值	分類	加重值	分類	加重值
〈農林水產品〉	105.1	〈食料品〉	324.9	〈穀物類〉	394.5	〈食料品〉	97.6
農水産食品	102.0	穀類	62.1	1. 쌀	334.5	1. 穀類	6.1
農産食品	89.9	1. 穀物	55.8	○一般米	233.4	○쌀	3.7
1. 穀物類	29.1	○쌀	53.4	○新品種쌀	87.1	○보리쌀	0.9
○쌀	25.3	-一般米	45.3	○참쌀	14.0	○밀가루	0.6
-一般米	22.5	-政府米	8.1	2. 麥類	26.9	○콩	0.9
-政府米	2.8	○참쌀	1.0	○大麥	7.0	2. 穀類	2.0
○麥類	1.7	○보리쌀	0.4	○裸麥	11.3	3. 라면	4.4
-보리	1.0	○콩	0.6	○麥酒麥	8.6		
-麥酒麥	0.7	○팥	0.2	3. 雜穀	6.2		
○雜穀(옥수수)	0.3	○녹두	0.2	○수수	0.2		
○豆類	1.8	2. 穀物加工品	6.3	○옥수수	4.9		
-콩	1.5	○밀가루	0.3	○조	0.8		
-팥	0.3	○두부	1.5	○메밀	0.3		
2. 薯類	1.9	○라면	3.1	4. 豆類	15.1		
○고구마	0.9	○국수	0.7	○콩	7.7		
○감자	1.0	○이유식	0.7	○콩나물콩	1.8		
3. 穀粉	3.5			○팥	2.2		
○밀가루	3.1			○녹두	0.5		
○옥수수가루	0.2			○낙화생	2.9		
○밀기울	0.2			5. 薯類	11.8		
				○감자	6.6		
				○고구마	5.2		

※ 品目數中 ()內書는 當部所管調査 品目임.


9. 第6期 糧穀流通委員會 委員名單

(任期：'93. 9. 1~'94. 8. 31)

區 分	姓 名	現 職
生 產 者 (5名)	千 京 玉	前 農協中央會 副會長
	李 奉 柱	忠南 論山 鍊武單協長
	金 鍾 男	農業(全南 康津)
	金 水 鎬	農業(慶北 星州)
	安 吉 煥	農業(全北 金堤)
消 費 者 (5名)	印 培 煥	公益問題研究院長
	吳 斗 鉉	韓國消費者保護院 副院長
	朴 壽 男	大韓料食業中央會長
	金 淑 喜	前 大韓YWCA聯合會長
	金 瑋 斗	醫藥新聞社 編輯局長
學 界 (4名)	金 東 熙	檀國大 農大 教授
	姜 奉 淳	서울大 農大 教授
	郭 相 瓊	高麗大 政經大 教授
	張 東 燮	全南大 農大 教授
言 論 界 (2名)	金 文 純	朝鮮日報 論說委員
	崔 澤 滿	서울新聞 論說委員
研究機關 (2名)	姜 正 一	韓國農村經濟研究院 首席研究委員
	宋 大 熙	韓國開發研究院 前任研究委員
流通分野 (2名)	柳 在 根	全國糧穀商聯合會長
	李 材 明	前 大韓穀物協會 專務



VII. 糧 穀 流 通



1. 民間糧穀流通 機能強化(良才洞 都賣市場 運營 包含)

가. 農協의 一般米 流通機能 強化

- 一般米 收買, 放出 및 系統米 出荷擴大
- 年度別 農協販賣實績

年度別 區分	'87	'88	'89	'90	'91	'92	'93
會員組合	2,036千石	1,947	1,815	2,131	4,214	6,505	8,283
共販場	651	1,035	1,103	616	676	773	1,382

나. 粗穀賣出制 實施(쌀)

	'91 實績	'92 實績	'93 實績
農協	201 千石	271 千石	319 千石
穀協	2,619	3,623	4,448
計	2,820	3,894	4,767

다. 보리需給의 民營化 推進

- 契約栽培에 依한 農家所得增大 및 外貨節減 效果 舉揚
- 酒精用은 農協에서 酒精業體에 直接 供給
- 食用보리는 政府에서 引受하여 穀價調節用 等으로 放出

<年度別 收買보리 供給內譯>

(單位：千石)

	'88年產	'89	'90	'91	'92	'93
收買量	2,235	2,045	1,620	1,250	1,198	973
酒精用	1,375	1,290	1,000	760	607	473
보리飲料	5	5	5	-	-	-
食用	851	750	615	490	591	500

라. 糧穀去來單位 標準化

品 目	標 準 去 來 單 位			包 裝 材
	大包裝	中包裝	小包裝	
벼, 걸보리, 쌀보리, 콩, 옥수수	kg 40	kg —	kg —	P. P袋
쌀, 찰쌀	40	20	—	P. P袋, 紙袋, P. E袋
보리쌀	40	—	4	P. P袋, P. E袋
팥, 녹두, 참깨, 땅콩	40	20	2	紙袋, P. E袋

○ 推進方案

- 政府 및 公共機關 管理穀類 : '87. 1. 1부터 實施
- 政府 및 農協收買分 : '87年產 夏穀收買分부터 實施
- 民間流通 : 漸進的으로 標準去來單位 包裝化 誘導

마. 良才洞 糧穀都賣市場 現況

1) 建設現況

- 建設主體 : 農協中央會(農協이 建設後 서울市에 寄附滯納 : 農協은 無償使用)
- 位 置 : 서울특별시 서초구 양재동 223
- 敷地面積 : 30,027m²(9,083坪)
- 建築面積 : 17,011m²(5,145평, 지하1층, 지상3층)
- 總工事費 : 4,823百萬元(國庫 50%, 農協 50%)
- 糧穀保管能力 : 90,000가마/80kg(2,698坪)

	仲 介 人 店 鋪	倉 庫	計
積 載 可 能 面 積 (坪)	1,392	435	2,698
保 管 能 力 (가마 / 80 kg)	40,000	25,000	90,000

○ 施設規模

(單位：坪)

區 分	地 址	建 物				
		販 賣	倉 庫	事 務 室	附 帶 施 設	計
都 賣 市 場		1,392	—	583	1514	3,489
共 販 場		871	435	267	84	1,657
計	9,083	2,263	435	850	1,598	5,146

2) 市場 運營實態

○ 市場組織('93末 現在)

市 場 名 (指定日字)	資 本 規 模	任 職 員 人 數	仲 買 人 數	1日平均 取 扱 物 量	損 益 狀 況		代 表 理 事
					'91	'92	
韓 國 糧 穀 ('88. 6. 25)	百 萬 圓 1,700	名 23	83	가마/80kg 2,125	百 萬 圓 115	△45	정 영 석
大 韓 糧 穀 ('88. 10. 22)	1,000	21	83	2,163	7	17	송 봉 규
合 計	2,000	44	166	4,288	122	△28	—

○ 管理主體

— 農協委託管理後 서울시農水產物都賣市場管理公社 引受(1982. 8. 3)

3) 取扱物量

○ 서울시 1日 쌀消費量의 7.9% 水準('93年度)

— 서울시 1日 쌀 消費量 : 40,000가마/80kg

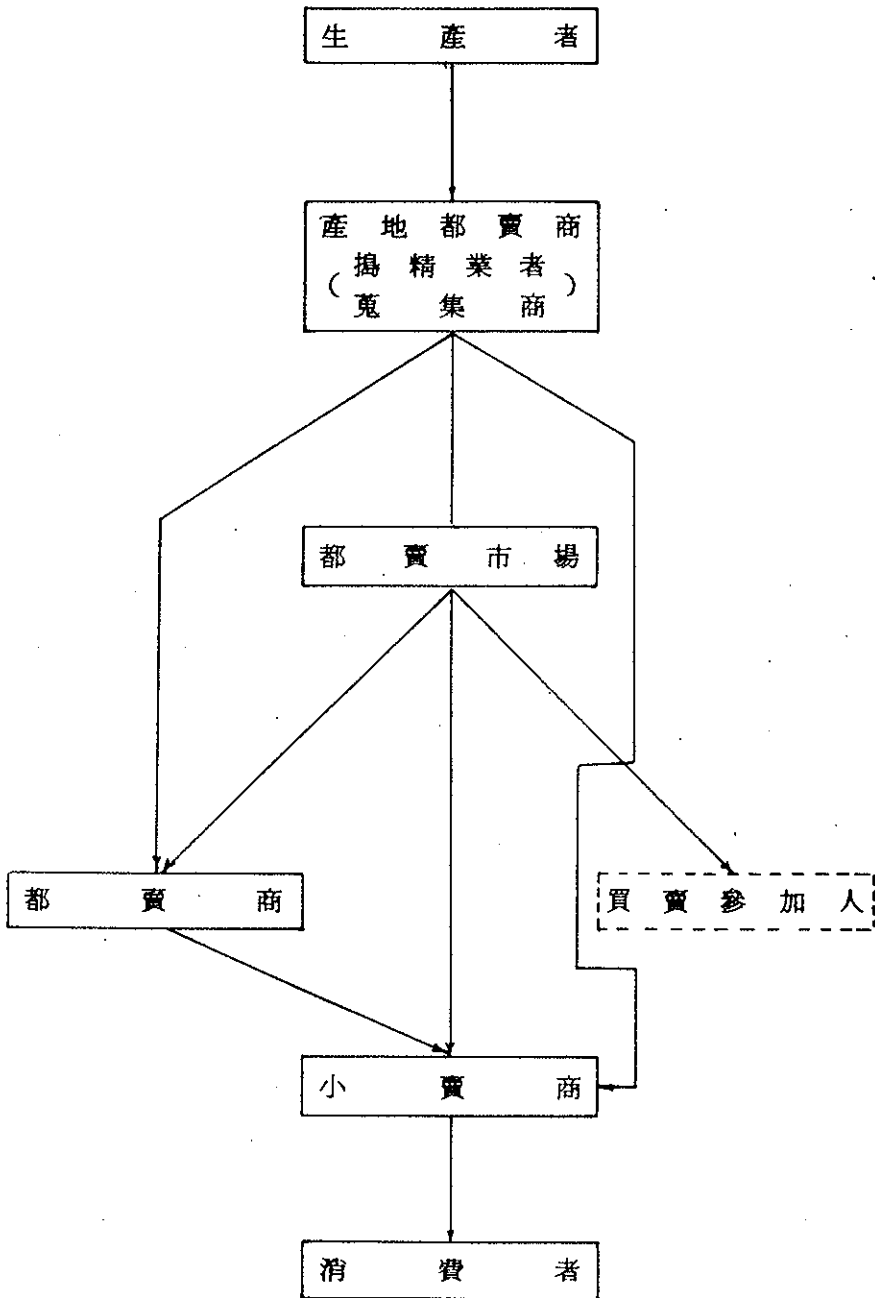
4) 糧穀都賣市場 年度別 物量取扱動向

(單位：가마/80kg)

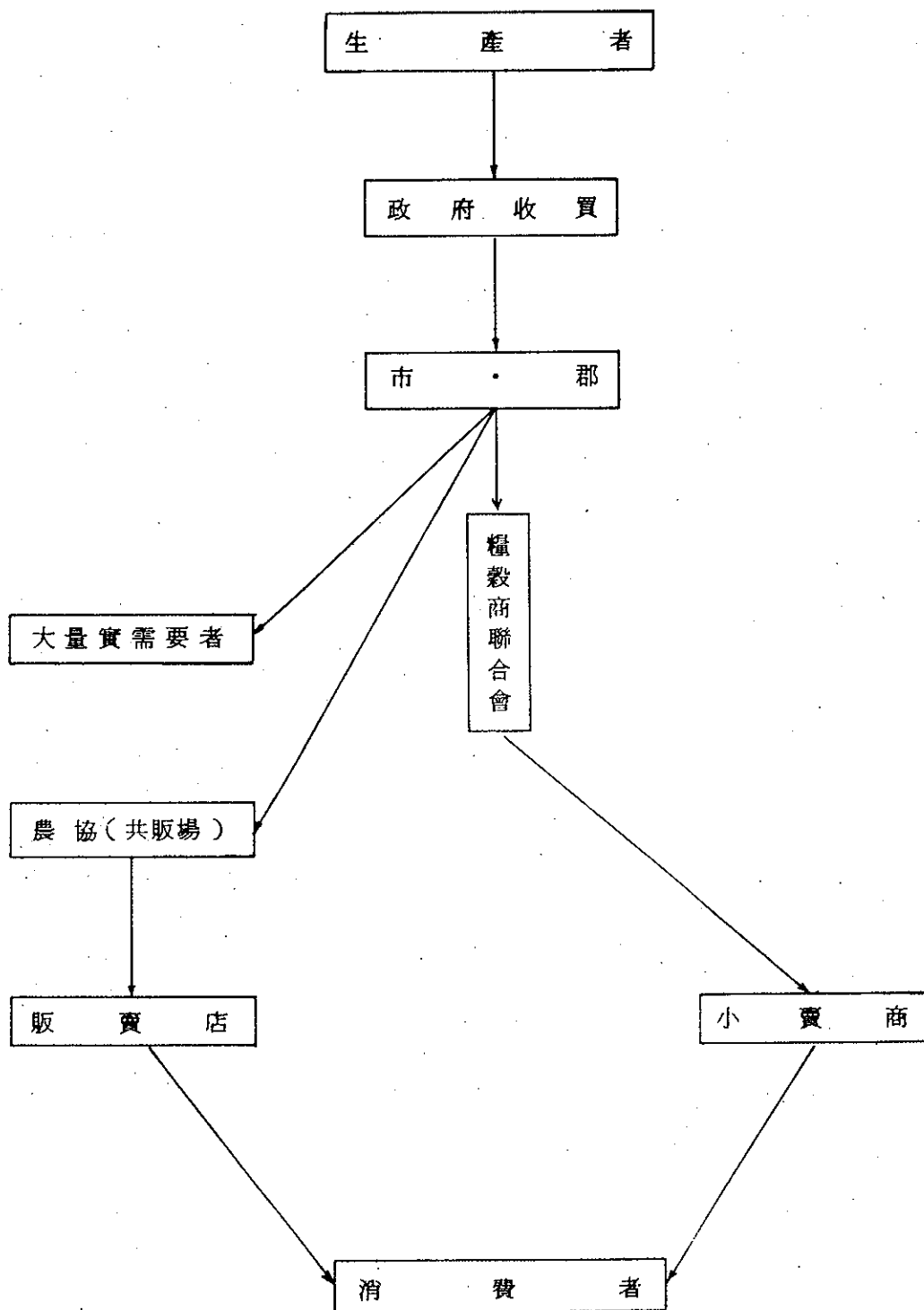
區 分		合 計		韓國糧穀都賣法人		大韓糧穀都賣法人		農協서울共販場	
		總搬入量 (搬出)	1日平均	總搬入量 (搬出)	1日平均	總搬入量 (搬出)	1日平均	總搬入量 (搬出)	1日平均
合 計	'88	615,893	7,653	135,124	1,351	76,756	3,070	404,313	3,232
	'89	2,237,234	7,481	626,671	2,089	905,875	3,019	704,688	2,373
	'90	2,963,480	9,919	735,026	2,450	1,012,675	3,375	1,215,878	4,094
	'91	2,096,839	7,010	662,291	2,208	847,226	2,824	587,322	1,978
	'92	1,778,746	6,070	602,582	2,048	705,600	2,413	470,564	1,609
	'93	1,667,757	5,468	648,158	2,125	659,699	2,163	359,900	1,180

2. 糧穀流通體系圖

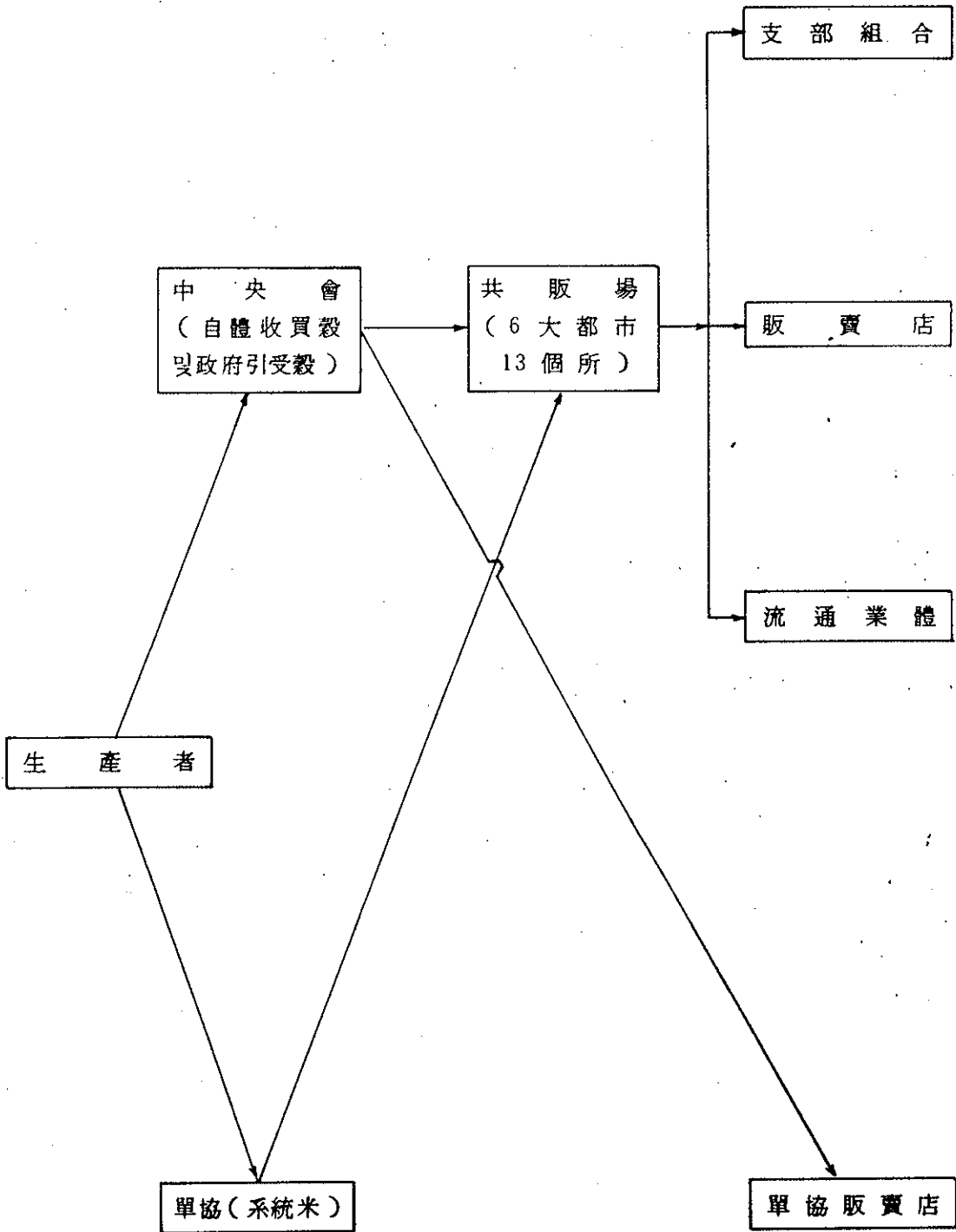
가. 一般 쌀



4. 政府營

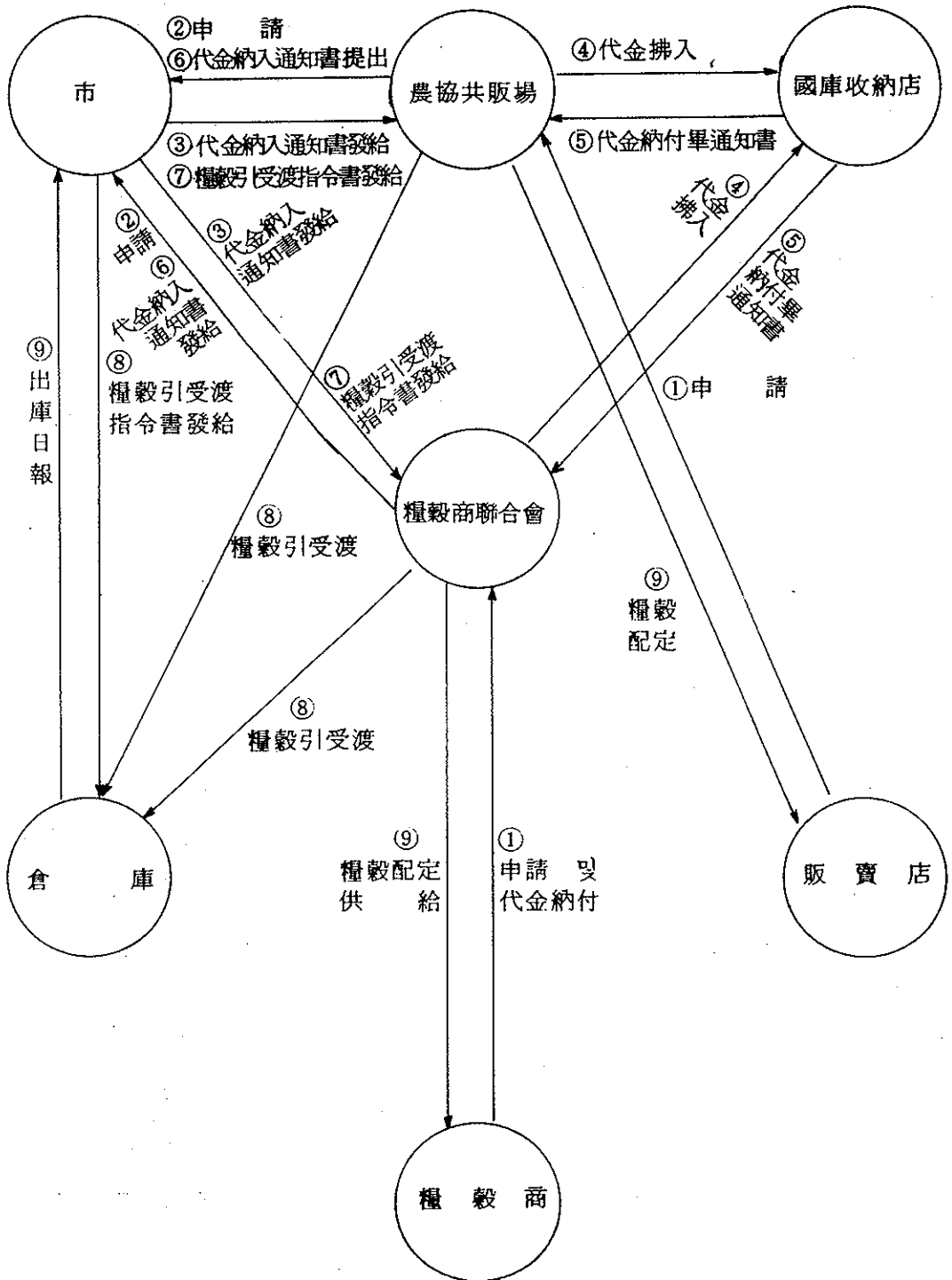


다. 農協 쌀

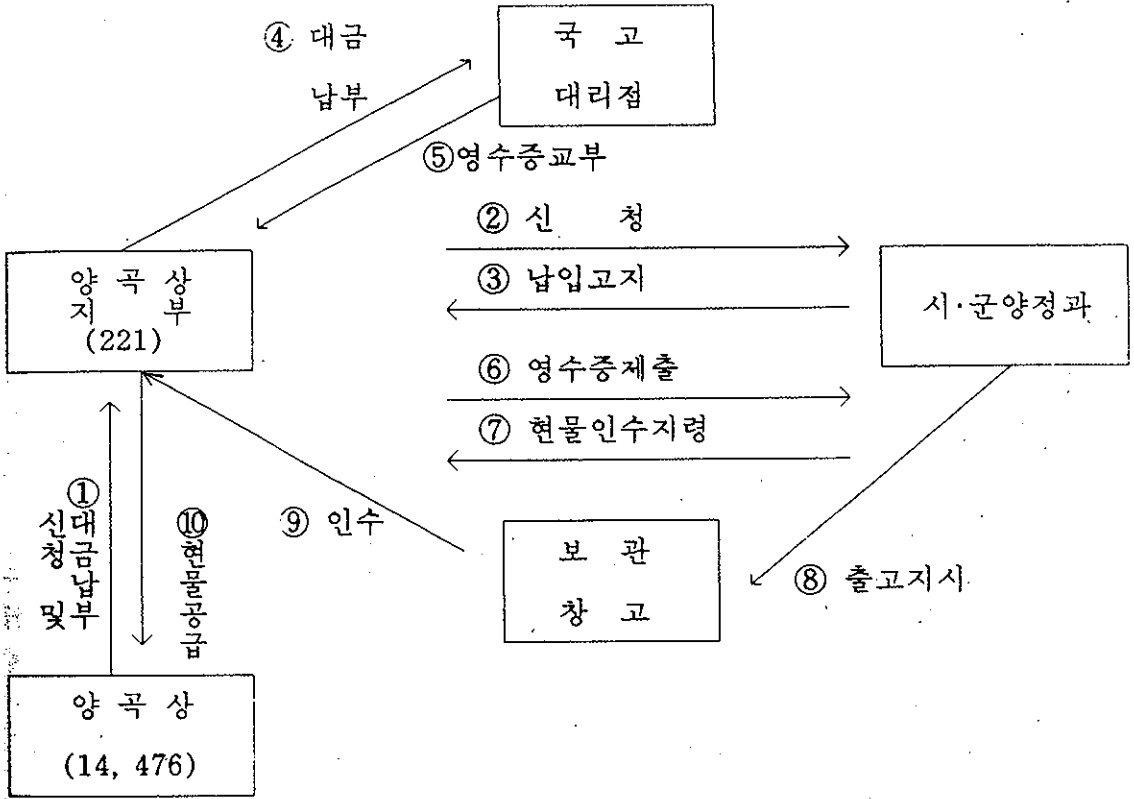


2. 政府糧穀 放出體系

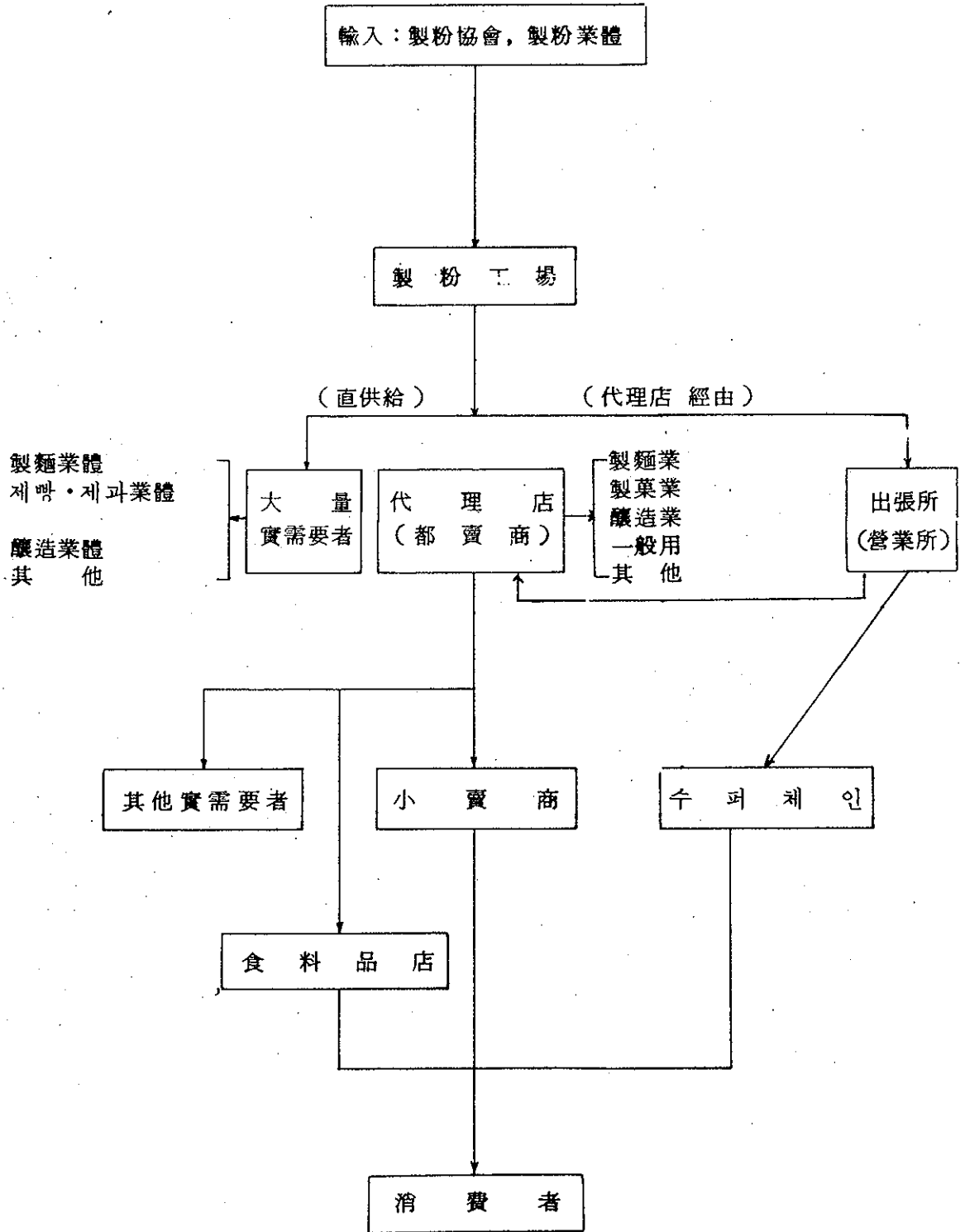
○ 共販場 所在地



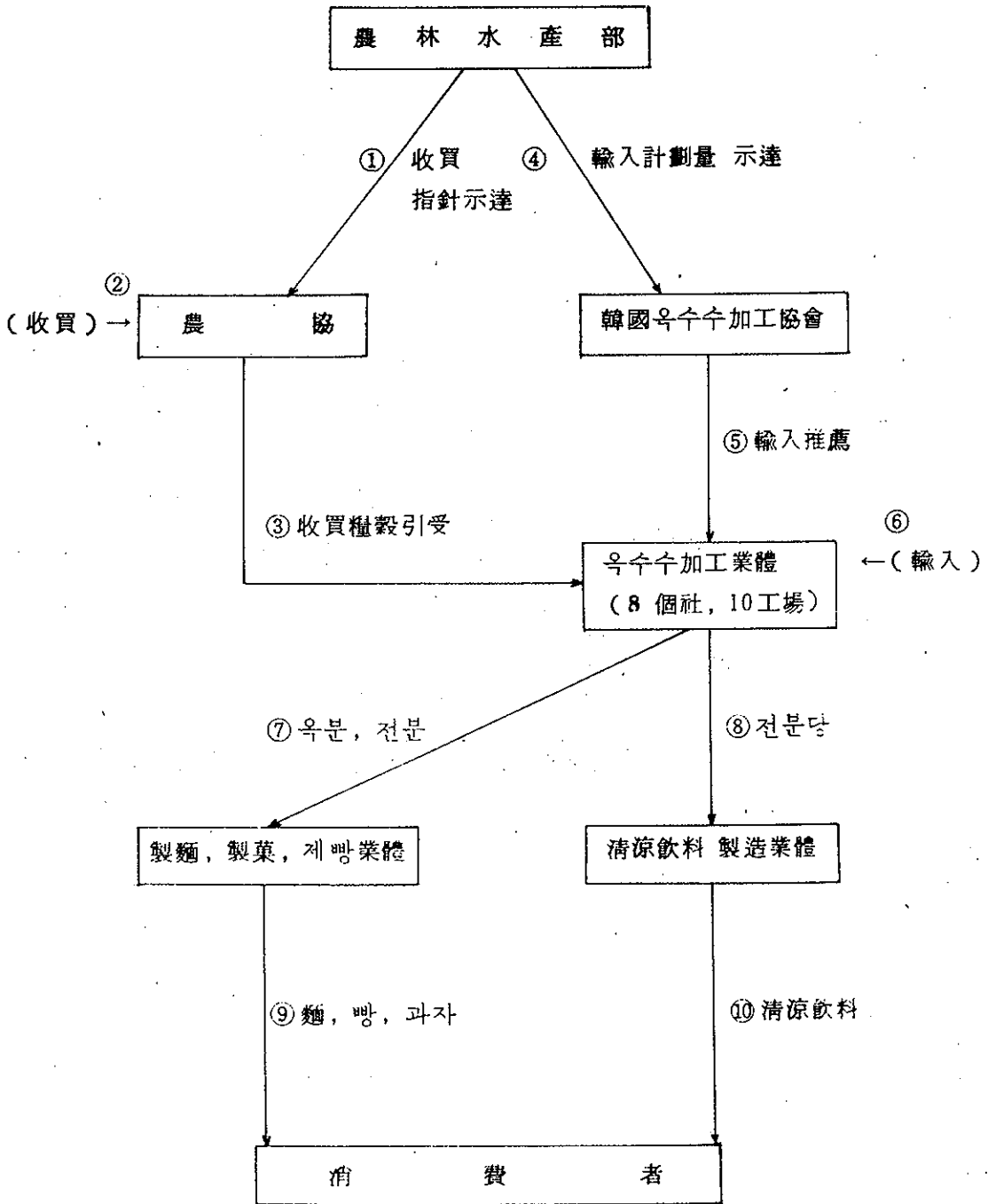
○ 其他 市·郡



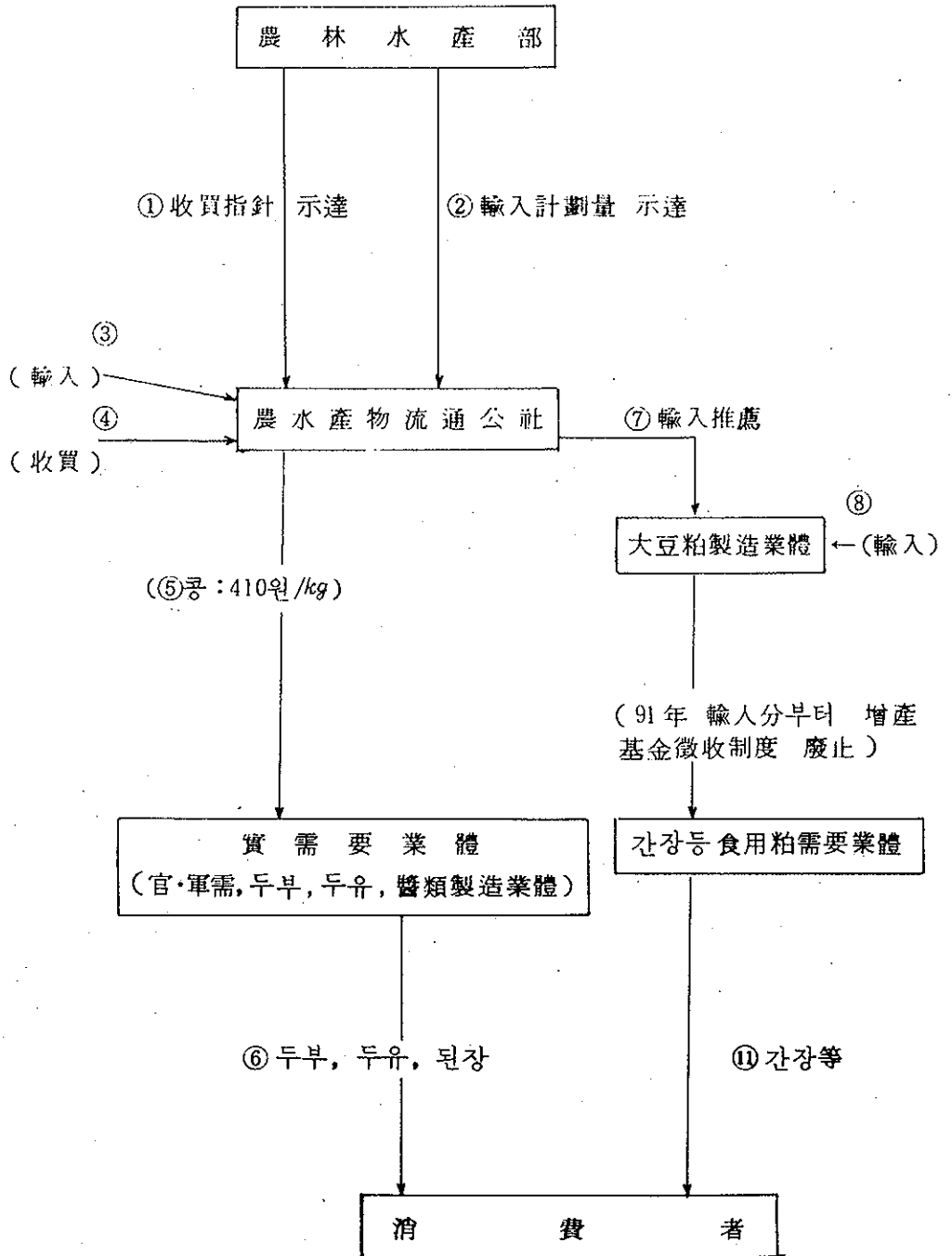
마. 밀가루 流通經路



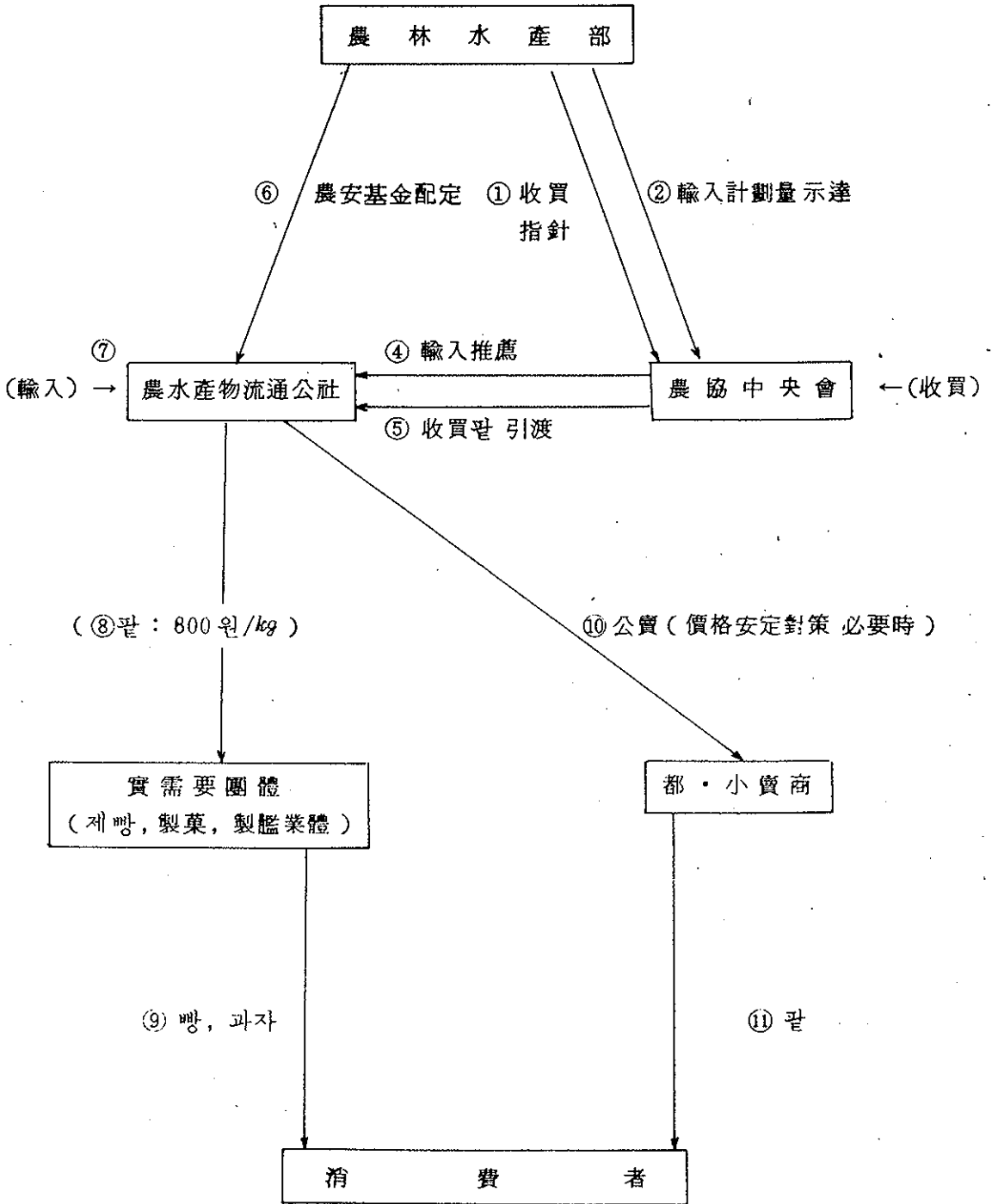
바. 옥수수 流通經路(옥분, 전분)



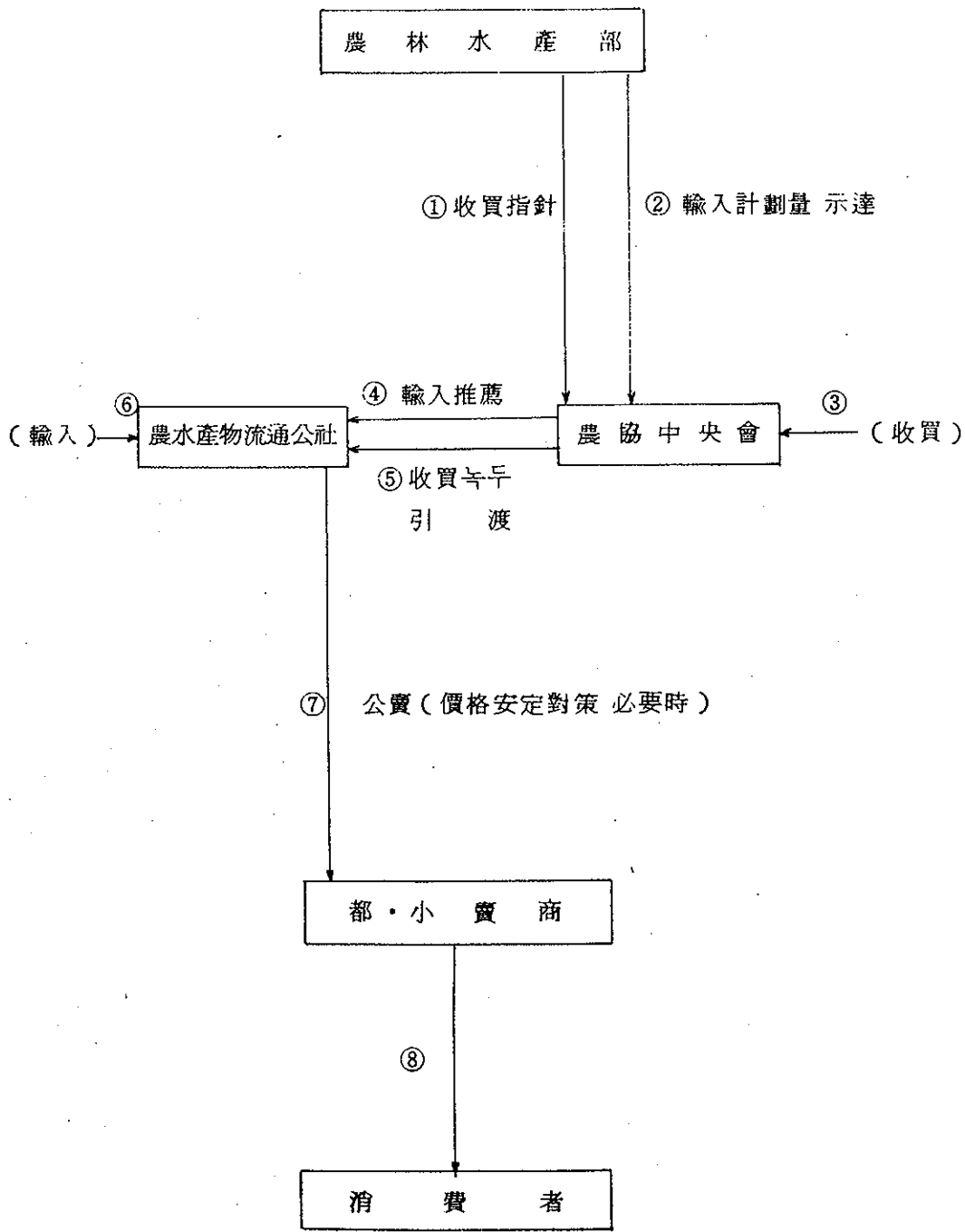
사. 콩 流通經路(食用, 加工用)



아. 팥 流通經路



자. 各埠 流通經路



3. 糧穀賣買業所 現況

(’94. 3. 30)


(單位：個所)

市·道別	糧 穀 賣 · 買 業 所 現 況					
	小賣業	都賣業	仲介業	農協糧穀 販賣店	指定業所	總業所數
서울	9,126	385	—	296	—	9,807
釜山	4,269	132	1	255	—	4,657
大邱	2,509	98	11	60	—	2,678
仁川	2,356	82	—	33	—	2,471
光州	1,016	17	—	38	—	1,071
大田	1,05	15	2	27	—	1,101
京畿	5,856	434	—	159	242	6,691
江原	1,275	87	5	96	82	1,545
忠北	851	186	—	17	126	1,180
忠南	679	602	7	48	79	1,415
全北	1,192	185	6	146	151	1,680
全南	1,106	229	4	253	263	1,855
慶北	1,382	497	—	243	284	2,406
慶南	2,281	504	4	306	204	3,299
濟州	1,106	2	—	22	—	1,130
計	36,061 (83.9)	3,455 (8.0)	40 (0.1)	1,999 (4.7)	1,431 (3.3)	42,986 (100.0)


(註) ○ 仲介業：糧穀販賣 또는 購買를 代行하고 일정한 手數料를 받는 營業

○ 農協糧穀販賣店：農協共販場 및 單協과의 契約으로 糧穀을 委託販賣하는業所

※ ()内는 業所別 構成比



VIII. 糧 穀 管 理



1. 糧穀在庫 現況(政府 및 農家)

가. 政府管理糧穀 在庫

○ 糧穀年度 및 會計年度末 在庫現況

區分 年度	10月末				12月末			
	쌀	보리쌀	其 他	計	쌀	보리쌀	其 他	計
'84	千톤 1,247	495		1,742	2,316	415		2,731
'85	1,428	187		1,615	2,367	136		2,503
'86	1,249	91		1,340	1,998	74		2,072
'87	1,101	95		1,196	1,778	81		1,859
'88	1,061	114		1,175	1,881	192		1,983
'89	1,263	117		1,380	2,346	106		2,452
'90	1,891	114		2,005	2,780	103		2,883
'91	2,046	102		2,148	2,803	91		2,894
'92	1,910	110		2,020	2,659	100		2,759
'93	1,600	97		1,697	2,255	82		2,337

○ 政府糧穀 月別 在庫現況

(쌀)

糧穀 年度 月別	'88	'89	'90	'91	'92	'93	'94
	千톤						
11	1,638	1,632	1,778	2,369	2,502	2,384	2,008
12	1,778	1,881	2,346	2,780	2,803	2,659	2,255
1	1,747	1,854	2,763	2,961	3,001	2,771	2,275
2	1,706	1,778	2,805	2,922	2,973	2,739	2,223
3	1,603	1,705	2,749	2,815	2,926	2,678	2,140
4	1,541	1,637	2,695	2,730	2,815	2,589	1,587
5	1,473	1,581	2,607	2,652	2,641	2,464	
6	1,378	1,522	2,478	2,500	2,472	2,321	
7	1,328	1,462	2,321	2,401	2,343	2,154	
8	1,253	1,399	2,156	2,037	2,176	1,935	
9	1,132	1,285	2,017	2,183	2,047	1,738	
10	1,061	1,263	1,891	2,046	1,910	1,600	

(보리쌀)

月別 / 糧穀年度	'88	'89	'90	'91	'92	'93	'94
	千톤						
11	93	109	113	109	96	105	90
12	81	102	106	103	91	100	82
1	72	94	102	97	85	95	75
2	66	82	96	93	81	87	72
3	55	75	85	82	72	78	62
4	46	67	77	75	67	75	57
5	41	61	71	71	60	69	
6	34	55	64	62	55	61	
7	26	48	57	54	49	56	
8	22	41	53	51	43	48	
9	15	34	46	46	37	40	
10	114	117	114	102	110	97	

○ 年度別 年産別 在庫現況(10月末)

穀種	糧穀年度	'87	'88	'89	'90	'91	'92	'93
	年産							
쌀		千톤						
	'82	—	—	—	—	—	—	—
	'83	—	—	—	—	—	—	—
	'84	118	13	—	—	—	—	—
	'85	254	114	55	22	—	—	—
	'86	729	420	296	189	27	—	—
	'87	—	514	204	155	134	—	—
	'88	—	—	708	445	376	245	—
	'89	—	—	—	1,080	823	727	587
	'90	—	—	—	—	686	511	422
	'91	—	—	—	—	—	427	233
	'92	—	—	—	—	—	—	358
	계		1,101	1,061	1,263	1,891	2,046	1,910
보리쌀		95	114	117	114	102	110	97
합 계		1,196	1,175	1,380	2,005	2,148	2,020	1,697

나. 農家 月別 쌀 在庫

(單位：千石)

月別	'88		'89		'90		'91		'92	'93	'94
	計	一般米	計	一般米	計	一般米	計	一般米	計	一般米	計
1	16,531	14,797	20,287	18,397	16,852	15,930	18,384	17,012	16,524	16,453	13,558
2	14,927	13,083	18,031	16,360	14,637	13,814	16,238	15,037	14,739	13,827	11,574
3	13,025	11,393	15,869	15,203	12,353	11,651	14,019	13,006	12,293	11,296	9,559
4	10,631	9,325	12,937	12,423	10,051	9,486	11,123	10,346	9,980	8,985	7,646
5	8,834	7,733	10,699	9,799	8,189	7,698	9,109	8,458	8,422	7,321	6,209
6	6,982	6,053	8,601	7,871	6,216	6,030	7,030	6,491	6,920	5,984	4,842
7	5,317	4,556	6,913	6,297	4,976	4,620	5,227	4,798	5,600	4,758	
8	3,592	2,998	4,748	4,254	3,704	3,409	3,444	3,134	4,200	3,641	
9	5,196	2,187	2,967	2,509	3,884	2,760	3,036	2,805	2,854	2,403	
10	35,007	25,112	28,501	22,717	31,612	26,219	30,245	—	29,434	26,619	
11	30,548	24,913	30,713	27,438	28,869	26,543	26,331	—	27,253	25,949	
12	24,042	21,280	22,859	21,449	22,527	21,414	20,142	—	20,643	17,720	
生産量	42,038	33,625	40,958	34,453	38,892	33,985	37,362	35,699	37,004	37,023	

※ '91. 10月부터는 一般·統一 구분치 않음

2. 政府糧穀 貸與·交換

가. 實施目的 및 根據

- 貸與：國民食生活的 安定을 위해 實施(糧穀管理法 第7條)
- 交換：糧穀 需給調節과 國民食生活 改善 및 糧穀節約을 위해 實施(糧穀管理法 第6條)

나. 實施方法

- 實施期間：農漁家の 生活安定等を 위하여 必要하다고 認定될 때 政府가 定하는 期間
- 支援限度量：320kg 以內(5人家族 基準)
- 償還方法：現物償還이 原則이나 現金償還도 可能
- 償還期間：2年 以內
- 償還價格：支給當時의 政府糧穀의 販賣價格과 償還 당시의 政府管理 糧穀의 買入價格과의 比率에 依함.

다. 支給 및 回收實績 總括(1980~1993)

(’94. 2. 1現在)

	支給量	回 數 量			未 回 收 量				
		既回收	今回回收	合 計	物 量			家口數 (호)	還價額 (백만원)
					期限 到來	期 限 未到來	合 計		
쌀	953,535	951,791	433	952,224	1,311	—	1,311	5,723	714
잡 쌀	10,810	10,774	8	10,782	28	—	28	344	18
보리쌀	148,303	148,237	10	148,247	56	—	56	309	23
밀가루	48,996	48,996	—	48,996	—	—	—	—	—
合 計	1,161,644	1,159,798	451	1,160,249	1,395	—	1,395	6,376	755

라. 年度別 貸與·交換支給 実績

(單位：톤)

	合 計			쌀			참 쌀			보 리 쌀		
	合計	貸與	交換	小計	貸與	交換	小計	貸與	交換	小計	貸與	交換
'80	130,665	130,665	-	75,691	75,691	-	-	-	-	54,974	54,714	-
'81	3,887	3,887	-	3,108	3,108	-	-	-	-	779	779	-
'82	321,236	180,656	140,580	318,796	178,216	140,580	-	-	-	2,440	2,440	-
'83	133,863	1,900	131,963	112,838	1,900	110,938	-	-	-	21,025	-	21,025
'84	199,834	62,309	137,525	156,030	57,288	98,742	10,810	3,790	7,020	32,994	1,231	31,763
'85	158,073	33,728	124,345	121,982	32,734	89,248	-	-	-	36,091	994	35,097
'86	104,309	21,931	82,378	104,309	21,931	82,378	-	-	-	-	-	-
'87	35,252	6,768	28,484	35,252	6,768	28,484	-	-	-	-	-	-
'88	15,801	1,502	14,299	15,801	1,502	14,299	-	-	-	-	-	-
'89	5,044	405	4,639	5,044	405	4,639	-	-	-	-	-	-
'90	4,443	1,014	3,429	4,443	1,014	3,429	-	-	-	-	-	-
'91	173	121	52	173	121	52	-	-	-	-	-	-
'92	68	68	-	68	68	-	-	-	-	-	-	-
'93	-	-	-	-	-	-	-	-	-	-	-	-
合計	1,112,648	444,954	667,694	953,535	380,746	572,789	10,810	3,790	7,020	148,303	60,418	87,885

※ 밀가루는 제외

3. 政府糧穀 保管倉庫 施設現況

가. 施設 및 保管能力(全體)

○ 2級以上

	棟 數	坪 數	保管能力
	棟	千坪	千 ^M / _T
'93. 3末	6,824	733	4,398
'94. 3末	6,683	716	4,281
增(△)減	△141	△17	△117

○ 3級以下(臨時倉庫)

	棟 數	坪 數	保管能力
	棟	千坪	千 ^M / _T
'93. 3末	3,697	157	624
'94. 3末	2,441	102	431
增(△)減	△1,256	△55	△193

○ 合 計

	棟 數	坪 數	保管能力
	棟	千坪	千 ^M / _T
'93. 3末	10,521	890	5,022
'94. 3末	9,124	818	4,712
增(△)減	△1,397	△72	△310

나. 所有者別('93. 3月末)

○ 2級以上(우수창고)

	政 府	農 協	民 間	通 運	計
棟 數 (棟)	4	4,668	1,969	42	6,683
坪 數 (千坪)	2	473	236	5	716
保管能力(千톤)	10	2,778	1,464	29	4,281
構 成 比(%)	0.2	64.9	34.2	0.7	100

○ 3級以下(臨時倉庫)

	政 府	農 協	民 間	通 運	計
棟 數 (棟)	3	418	2,018	2	2,441
坪 數 (千坪)	(0.1)	25	77	(0.2)	102
保管能力(千톤)	(0.4)	115	315	1	431
構 成 比(%)	0.1	26.6	73.1	0.2	100

○ 合 計

	政 府	農 協	民 間	通 運	計
棟 數 (棟)	7	5,086	3,987	44	9,124
坪 數 (千坪)	2	498	313	5	818
保管能力(千톤)	10	2,893	1,779	30	4,712
構 成 比(%)	0.2	61.4	37.8	0.6	100

※ 구성비는 보관능력 구성비율임.

다. 等級別

○ 2級以上

	特 級	1 級	2 級	計
棟 數 (棟)	89	5,715	879	6,683
坪 數 (千坪)	34	606	76	716
保管能力 (千톤)	244	3,691	346	4,281
構 成 比 (%)	5.7	86.2	8.1	100

○ 3級以下(臨時倉庫)

	3급	等 外	새 마을	計
棟 數 (棟)	98	397	1,946	2,441
坪 數 (千坪)	7	25	70	102
保管能力 (千톤)	39	118	274	431
構 成 比 (%)	9.0	27.4	63.6	100

라. 市·道別

('94. 3末 現在)

市·道		棟 數	坪 數	保管能力	構成比
		棟	千坪	千톤	%
서	울	6	3	24	0.5
釜	山	7	2	14	0.3
大	邱	6	2	11	0.2
仁	川	22	2	11	0.2
光	州	78	9	59	1.3
大	田	28	3	16	0.4
京	畿	497	49	284	6.0
江	原	233	20	111	2.4
忠	北	471	51	314	6.7
忠	南	826	84	505	10.7
全	北	1,212	118	693	14.7
全	南	2,294	212	1,207	25.6
慶	北	1,351	135	792	16.8
慶	南	2,077	126	661	14.0
濟	州	16	2	10	0.2
計		9,124	818	4,712	100

4. 米穀綜合處理場 事業推進

가. 事業概要

設置目的

- 乾燥·貯藏·加工·包裝等 自動化施設을 통한 일관처리로 農家の 便益提供
- 米質別 選別加工 및 包裝의 규격화로 消費者의 고품질쌀 選好추세에 부응
- 農業振興地域等 米作專門地域에 설치 產地 쌀산업의 중심체로 育成

期待効果

- 收穫期 물벼를 散物形態로 일관처리 勞動力 및 費用節減
 - UR등 개방화 시대의 쌀 價格競爭力 提高
- 地域特産米 생산공급으로 消費者의 고품질쌀 選好추세에 副應
 - “얼굴있는 고품질쌀”生産·供給으로 農家收取價格 및 品質競爭力 제고
- 民間流通機能 活性化로 農家の 쌀 판로확대 및 產地價格 支持
 - 쌀의 產地 流通機能 革新

나. 事業推進 體系

- 事業總括(事業者 選定の 적정여부 審査등) : 農林水産部長官
- 事業者 選定 : 市·道知事(事業主管 : 市長·郡守)
- 事業者 : 農協, 民間(일정자격을 갖춘 민간도정업자 및 영농조합법인등)
- 事業對象者 選定方法 : 市·郡 農漁村發展審議會에서 심의, 市·道知事に 2배수로 추천하고, 市·道知事は 市·道 農漁村發展審議會 또는 市·道 米穀綜合處理場 設置·運營 협의회의 審議를 거쳐 事業對象者 選定

다. 米穀綜合處理場設置 推進現況

基本方向

- 農協과 民間 搗精業體를 중심으로 米穀生産 거점지역에 設置
 - － 生産에서 流通까지 연계된 產地 쌀산업의 中心體로 育成
- 農協과 民間의 공동참여로 선의의 競爭을 통한 經營合理化 추구(市·郡 간 競爭誘道－農協+民間 또는 既存 搗精業體+民間 공동투자자등도 參與 허용)
- 搗精施設에 대한 過剩投資 최대 억제(既存搗精施設：평년생산량 對比 6.7배)
- 高度技術의 벼농사 綜合示範園地에 米穀綜合處理場 우선 設置
- 米穀綜合處理場의 연계시설 開發 推進 (부산물처리시설, 농기계등)
- 營農組織과 連繫하여 原料確保가 확실히 되는 地域特産米 生産地域에 우선 設置
 - － 農業振興地域으로 지정된 들판 또는 隣接地域을 中心으로 우선 設置
- 設置 개소수보다 處理能力 위주로 設置規模의 다양성 부여
 - － 耕地面積等 지역여건 및 經濟性を 고려하여 施設規模 調整
- 國益的 차원에서 가급적 國產機資材 積極 활용
 - － '92年度 國產化 比率：81% 水準임.

1) 推進實績

□ '91~'93設置實績

- '91 : 2個所(農協)
 - '92 : 30個所(農協)
 - '93 : 50個所(農協 31, 民間 19)
- } 82 (農協63, 民間 19)
- 個所當 投資額
 - 農協 : 10億 원(補助5, 投資 3, 自擔 2)
 - 民間 : 4億 원(融資2, 自擔2)
 - 個所當 施設規模 : 乾燥 1,000톤, 貯藏 600톤, 加工 20톤/1日
 - 投資條件(農漁村發展基金) : 3年据置 7年償還(年利 : 農協 5%, 民間 8%)

民間支援內譯

- '91~'92 事業推進 經驗에서 既存搗精施設 활용문제도 重要な 과제로 認識되어 '93부터 民間 搗精業體도 參與 許容
- 原料 買入資金은 農協과 同一하게 個所當 7億원씩을 支援하고 있으며,
- 施設資金은 既存 搗精施設을 활용하므로 平창고→散物倉庫 개조 費用만 을 支援
 - 所要費用 448百萬원의 50% 수준인 200百萬원을 支援(韓國食品開發 研究院 研究結果)

□ '94設置計劃

- 事業量 : 70個所(農協50, 民間20)
- 個所當 投資額
 - 農協 : 14億 원(補助7, 融資4.2, 自擔 2.8)
 - 民間 : 4億 원(融資2, 自擔2)
- 個所當 施設規模 : 乾燥 1,800톤, 貯藏 1,200톤, 加工 20톤/1日

2) 長期 設置計劃

施設 設置計劃

(單位：個所, 千噸)

	'91~'92	'93	'94	'95~'98	計	'99~2004	합 계
事業量	32	50	70	148	300	100	400
一 農 協	32	31	50	87	200		
一 民 間		19	20	61	100		
乾燥能力	32	50	126	262	470	180	650
貯藏能力	19	30	84	175	308	120	428
加工能力	192	300	420	888	1,800	600	2,400

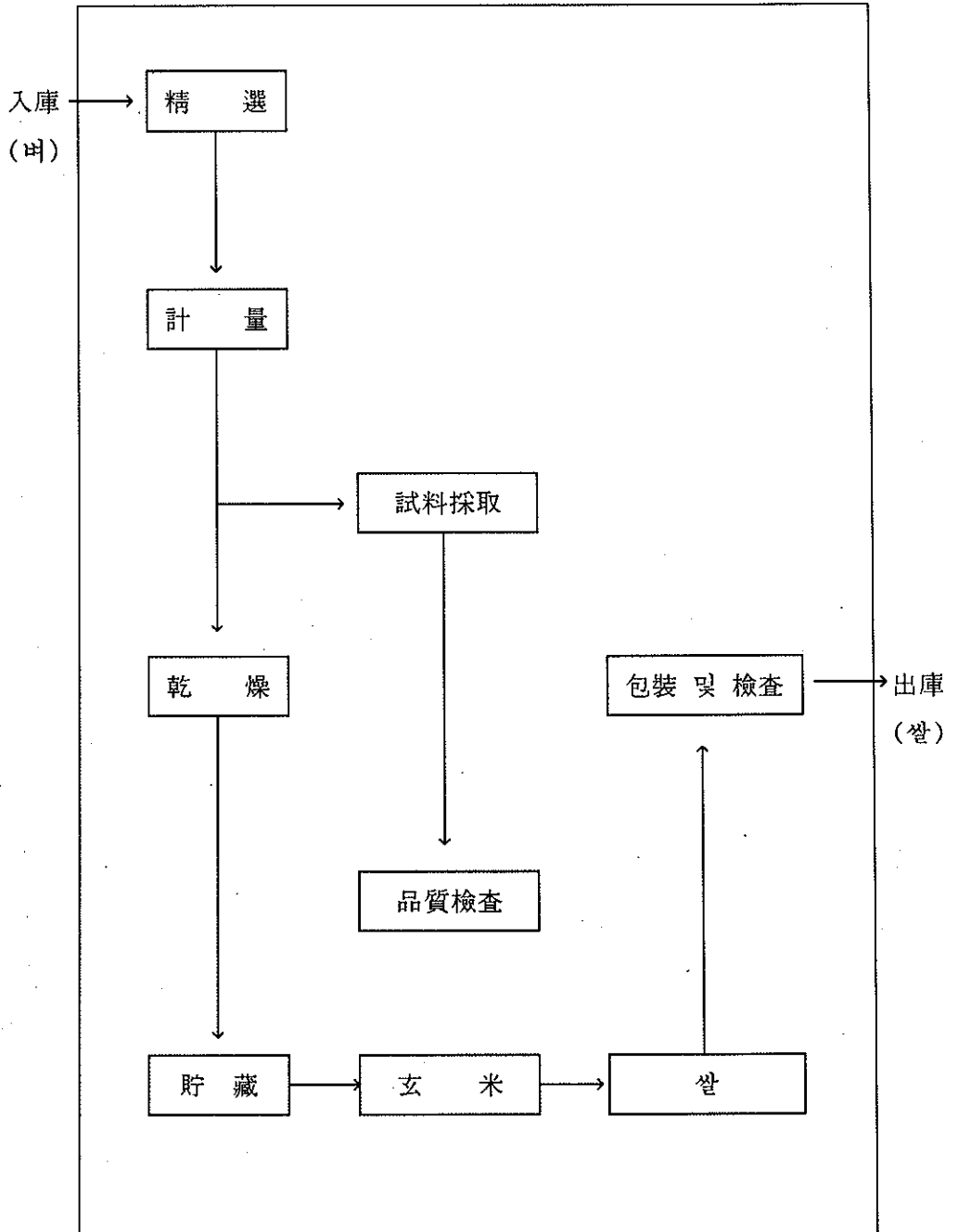
— '2004까지 400個所 건립시 국내 쌀生産量 ('92基準)의 45%정도 處理可能

資金 支援計劃(補助·融資 또는 融資)

(單位：億圓)

	'92까지	'93	'94	'95~'98	計	'99~2004	합 계
計	320	386	780	1,620	3,106	1,500	4,606
補 助	160	155	350	660	1,325	750	2,075
融 資	96	131	250	546	1,023	450	1,473
自 擔	64	100	180	414	758	300	1,058

米穀綜合處理場 基本 工程圖



'91~'93 米穀綜合處理場 設置場所 內譯

市道別	'91 年度	'92		'93			
		個 所 數	設 置 單 協	個 所 數	農 協	個 所 數	民 間
					設 置 單 協		搗 精 工 場 名
京 畿	—	4	평택 팽성, 포천 가산, 이천 모가, 파주 탄현	6	용인이동, 김포양촌 연천전곡, 안성보개 강화삼도, 평택안중	3	연천연일, 강화내가 포천(주)미농
江 原	—	2	철원 철원, 횡성 횡성	3	홍천홍천, 원주문막 철원갈말	1	춘천영경
忠 北	—	2	청원 오창, 괴산 증평	2	진천진천, 음성금왕	1	보은 대동물산
忠 南	당 전	4	서산 대산, 예산 삼교	4	천안성환, 연기금남	1	아산한홍
	합 덕		서천 화양, 부여 규암		보령남포, 논산연무		
全 北	—	5	정읍 정우, 고창 흥덕 부안 계화, 옥구 대야	3	정주정주, 김제김제 정읍영원	3	김제죽산, 부안졸포, 남원계림
全 南	—	5	영광 영광, 나주 남평, 고흥 포두, 영암 시종, 강진 도암	7	담양수북, 해남황산, 보성조성, 장흥안양, 진도동진, 무안일로, 승주별량	4	담양유진, 함평함평, 무안대양, 영광남양
慶 北	의성 안계	4	선산 선산, 경주 안강, 예천 예천, 상주 합창	1	영일홍해	4	영천군 대농, 영천시 조양, 군위대창, 상주 금곡
京 南	—	4	창원 동면, 거창 거창, 함양 함양, 함안 군북	4	합천 합천, 창녕 창녕, 하동금남, 산청산청	1	사천풍곡
光 州	—	—	—	1	광주분량	1	광주 전남
計	2	30		31		19	

5. 米糠處理

○ 米糠生產 與 榨油實績

年度別	米糠生產量 M/T	榨油原料	米 糠 油			脫脂糠
			食 用	非食用	計	
'81	105,111	98,338	8,522	5,778	14,300	73,907
'82	96,729	92,319	8,293	5,628	13,921	68,746
'83	112,738	107,811	10,364	5,566	15,930	81,211
'84	97,210	91,667	9,071	4,676	13,747	68,402
'85	80,776	78,377	9,295	3,890	13,185	59,155
'86	154,500	151,199	15,147	8,628	23,775	113,942
'87	121,210	116,626	11,038	7,689	18,727	90,389
'88	101,692	99,080	9,238	6,366	15,604	76,598
'89	111,615	108,869	10,886	7,268	18,154	83,707
'90	131,180	123,208	11,281	8,129	19,410	97,807
'91	127,668	125,469	9,517	8,042	17,559	94,520
'92	135,403	135,236	10,573	10,397	20,970	105,336
'93	152,297	152,581	11,221	13,370	24,591	120,895

6. 米糠榨油業體 現代化 推進

가. 推進背景

- 既存施設의 老朽 및 零細性으로 運營難

業體數	總處理能力	業體當處理能力
60個	748 ^M /T日	13 ^M /T日

※ 生産方式：BATCH式

- '70年代 政府米糠이 多量 生産되었으나 處理 不振
- 精製施設不備로 高級食用油 生産不可能
- 一部工場 都心地 位置로 公害問題 發生

※ 政府主導로 現代化 推進 ('80~'84)

나. 推進結果

- 既存業體 60個 → 8個로 統廢合
- 處理能力向上：平均 13^M/T/日 → 業體當 50~150^M/T/日 (連續式)
- 精製施設 設置

다. 地域別 業體現況

道別 業體名 位置	京畿	忠北	忠南	全北	全南	慶北	慶南	計
	京畿 油脂 華城	東仁 商易 清原	德成 産業社 燕岐	新養 玄米油 井州	大洋 油脂 羅州	三和 油量 金泉	慶南 油脂 金海	
1日處理能力(M/T)	100	50	100	100	150	150	100	750
年間處理能力(千M/T)	30	15	30	30	45	45	30	225

※ 강원도 소재 정남식품은 '93. 8. 2자로 폐업

7. 糧穀搗精工場 現況

(’93. 5. 1現在)

		政府糧穀搗精工場		賃搗精工場	
		工場數	能力(年間) 千 ^M / _T	工場數	能力(年間) 千 ^M / _T
서 울		2	36	5	13
釜 山		8	246	70	107
大 邱		3	48	40	64
仁 川		5	105	43	109
光 州		5	53	116	129
大 田		2	14	72	122
京 畿		25	220	1,873	4,715
江 原		15	106	926	1,819
忠 北		25	212	1,007	1,934
忠 南		42	353	1,886	6,345
全 北		48	353	1,489	4,050
全 南		77	694	2,183	4,680
慶 北		83	767	2,421	4,815
慶 南		54	455	2,299	3,662
濟 州		—	—	65	45
計		392	3,662	14,501	32,609

8. 製粉工場 現況

('93. 5. 31現在)

地 區 別	會 社 名	加 工 能 力		所 在 地
		1 日	年 間	
京 仁 地 區	大 韓	M/T 2,460	千M/T 738	仁 川
	東 亞	580	174	仁 川
	大 鮮	520	156	서 울
	三 和	380	114	仁 川
	第 一	1,120	335	서 울
	小 計	5,060	1,518	
釜 山 地 區	東 亞	960	288	釜 山
	第 一	1,310	393	釜 山
	新 韓	420	126	釜 山
	新 極 東	530	159	釜 山
	嶺 南	440	132	釜 山
	金 城	490	147	釜 山
	大 星	310	93	釜 山
	小 計	4,460	1,338	
湖 南 地 區	韓 國	950	285	木 浦
	合 計	10,470	3,141	

※ 13個工場 11個社

9. 옥수수加工工場 現況

(’94. 5. 31現在)

會社名	工場所在地	加工能力(年間)	
		澱粉 및 澱粉糖	玉粉
		千 ^M /T	千 ^M /T
味元	釜山·서울	489	34
芳一物産	仁川	167	—
鮮一葡萄糖	仁川, 慶南蔚山	359	30
斗山穀産	京畿利川	199	66
(株) 豊進	京畿安山	184	25
東一穀産	京畿安山	—	14
東一産業	江原横城	—	27
韓國穀産	京畿驪州	—	5
計(8個社)		1,398	201

10. 搗精度 變遷狀況

가. 쌀

年 月 日	玄 白 率	摘 要
39. 12. 10	92%	完全白米 (10分搗)
39. 12. 11	94以上	7分搗총독부령 201號(收率 94%以下 搗精禁止)
44.	96	主要都市 市販米 檢査(5分搗)
46. 9	94	1等(7分搗)
	96	2等(5分搗)
		군정 농무부령
49.	94	7分搗
51. 12. 1	96	5分搗 (大統領令 578號 米穀搗精 및 賣買制限)
52. 11. 1	94	7分搗 (大統領令 714號로 改正)
61.	92. 5	約 9分搗
63.	93. 6	(檢査標準品으로 하고 分搗로 呼稱치 않음)
69.	92. 5	完全白米 (約 11分搗)
71.	90. 5	統一쌀에 限함.
73.	92. 5	約 10分搗

年 月 日	玄 白 率	摘 要
74. 12. 4	94	7分搗
77. 10. 20	92	完全白米(收率 約 2%引下 10分搗)
78. 1. 21	90	市販米水準 (收率 約2% 引下)
79. 2. 5	92	完全白米 (收率 約 2%引上 10分搗)
80. 11. 1	93. 6	8分搗 (收率 約 1.6% 引上)
82. 5. 25	92	完全白米 (收率 約 1.6%引下 10分搗)
89. 1. 1	90	市販米 水準 (收率 約 2%引下 12分搗)

※ 統計收率：92.9% (玄米→粃)

※ 一般流通糧穀搗精度(10分搗) 解除：'86. 11. 1

나. 보리쌀

穀 種	年 月 日	收 率	備 考
겉 보 리	61	60% 線	○ 收率 : 59% ('91年産부터 적용)
	64	60→68% 線	
	66	68→64	
	75	64→66.5	
	77. 10. 19	66.5→66	
	78. 2. 17	66→63	
	78. 12. 13	63→59	
	79. 5. 20	59→55	
	80. 9. 1	55→59	
	82. 2. 1	59→64	
84. 1. 1	64→59		
쌀 보 리	61	74% 線	○ 收率 : 68% ('91年産부터 적용)
	64	74→78% 線	
	66	78→73	
	75	73→75	
	77. 10. 19	75→74	
	78. 2. 17	74→72	
	78. 12. 13	72→68	
	79. 5. 20	68→64	
	80. 9. 1	64→68	
	82. 2. 1	68→73	
84. 1. 1	73→68		

11. 政府糧穀 市·道間 輸送實績

[糧穀年度 基準]

(單位：M/T)

年 度	穀 種	輸送實績	輸 送 方 法		
			철 도	自 動 車	船 舶
'88	米 穀	269,728	120,959	145,752	3,017
	麥 類	36,916	23,405	10,519	2,992
	計	306,644 (100%)	144,364 (47.1)	156,271 (51.0)	6,009 (1.9)
'89	米 穀	312,361	123,414	186,118	2,829
	麥 類	37,710	21,485	14,954	1,271
	計	350,071 (100%)	144,899 (41.4)	201,072 (57.4)	4,100 (1.2)
'90	米 穀	295,249	63,811	227,987	3,451
	麥 類	27,599	10,412	15,567	1,620
	計	322,848 (100%)	74,223 (23.0)	243,554 (75.4)	5,071 (1.6)
'91	米 穀	178,823	37,337	138,782	2,704
	麥 類	25,619	7,015	17,635	969
	計	204,442 (100%)	44,352 (21.7)	156,417 (76.5)	3,763 (1.8)
'92	米 穀	220,189	32,421	183,618	4,150
	麥 類	30,962	4,246	25,420	1,296
	計	251,151 (100%)	36,667 (14.6)	209,038 (83.2)	5,446 (2.2)
'93	米 穀	205,189	28,499	171,964	4,726
	麥 類	27,792	2,847	24,561	384
	計	232,981 (100%)	31,346 (13.5)	196,525 (84.3)	5,116 (2.2)

※ 期間內 到着量 基準

〔會計年度 基準〕

(單位：M/T)

年 度	穀 種	輸送實績	輸 送 方 法		
			型 式	自 動 車	船 舶
'87	米 穀	330,670	140,781	183,489	6,400
	麥 類	42,425	28,001	12,456	1,968
	計	373,095 (100%)	168,782 (45.3)	195,945 (52.5)	8,368 (2.2)
'88	米 穀	235,939	105,503	127,543	2,893
	麥 類	36,054	23,908	9,296	2,850
	計	271,993 (100%)	129,411 (47.6)	136,839 (50.3)	5,743 (2.1)
'89	米 穀	338,129	133,749	202,231	2,149
	麥 類	39,619	20,517	17,521	1,581
	計	377,748 (100%)	154,266 (40.8)	219,752 (58.2)	3,730 (1.0)
'90	米 穀	271,045	50,995	216,100	3,950
	麥 類	25,282	9,787	14,419	1,076
	計	296,327 (100%)	60,782 (20.5)	230,519 (77.8)	5,026 (1.7)
'91	米 穀	187,436	37,896	147,835	1,705
	麥 類	26,691	6,795	18,538	1,358
	計	214,127 (100%)	44,691 (20.9)	166,373 (77.7)	3,063 (1.4)
'92	米 穀	210,567	24,643	181,564	4,360
	麥 類	29,063	3,586	24,337	1,140
	計	239,630 (100%)	28,229 (11.8)	205,901 (85.9)	5,500 (2.3)
'93	米 穀	237,934	32,198	200,689	5,047
	麥 類	25,024	2,229	22,565	230
	計	262,958 (100%)	34,427 (13.1)	223,254 (84.9)	5,277 (2.0)

※ 期間内 到着量 基準値(前年度 輸送道中量 包含)

12. 糧穀管理 電算化

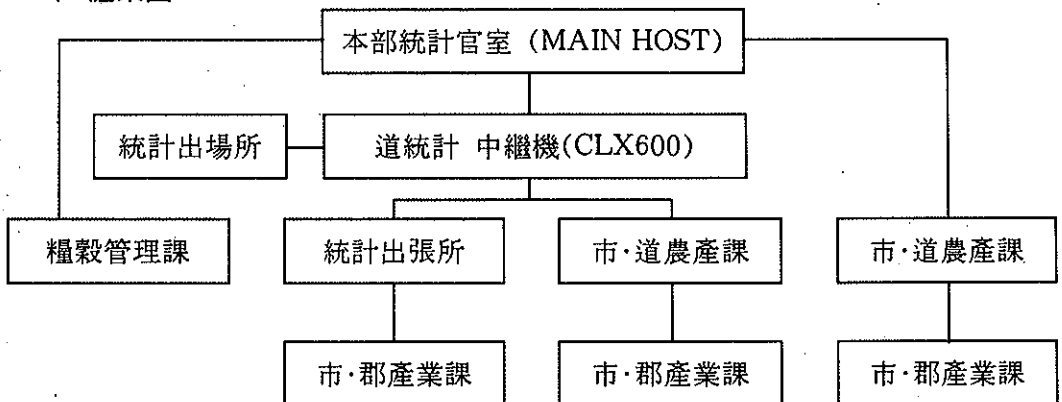
가. 電算裝備現況

器 機 名	設 置 現 況	
	場 所	數 量
마이크로級 端末機(32bit)	糧 穀 管 理 課	1組
	市 · 道 農 產 課	15組
行網用 多機能事務器機 (AT級)	市 · 郡 農 產 課	本 體 : 412臺
		프린터 : 206臺
變 複 操 機 (MODEM)	糧 政 關 聯 機 關	241個
	統 計 官 室 關 聯	203個

나. 電算網 構成

全國 206個 市·郡 產業課(糧政係)에 電算器械을 設置하고 農水產統計出場所의 電算網에 專用回線을 連結, 統計官室(電算室)의 中繼機(C LX600) 와 HOST(IBM381) 및 電算要員을 통한 資料處理(ABTCH方式)

다. 體系圖



라. 業務電算化

本部 統計官室과 協調하여 政府管理糧穀에 關聯된 需給, 賣出, 加工, 保管等 電算處理 過程을 各 業務別로 分析, FILE設計, 프로그램開發等 電算運用에 관한 全般的인 計劃을 樹立.

임도정업체에 대한 정부지원

가. 임도정 공장수('94. 7. 25현재) : 14,501개소

나. 임도정공장 노후시설 대체('91년까지)

- 지원시기 : 1979년부터 년차적으로 지원
- 재 원 : 농업개발자금, 농어촌발전기금등
- 용자조건 : 금리 8%, 거치 7년 상환
- 용자한도 : 업체당 8백만원 이내
- 지원실적

	'79~'86	'87	'88	'89	'90	'91	계
금 액 (백만원)	15,293	1,000	1,000	1,000	1,500	1,200	20,993
개선대수	59,836	2,152	2,152	2,152	2,269	1,679	70,240

다. 임도정공장 통폐합 지원('92년 이후)


- 지원경위
 - 미곡종합처리장 설치등 양정여건 변화에 대처하여 임도정업체 경영개선 및 경쟁력 제고를 위해 '91년까지 지원하던 노후시설 대체자금을 자율적으로 통폐합을 추진하는 업체에 시설자금 확대 지원
- 재 원 : 농어촌구조개선 특별회계
- 용자조건 : 3년거치 7년 상환(년리 8%)
- 용자한도 : 업체당 1억원 이내
- 지원실적 :

(단위 : 백만원)

	'92실적	'93계획	'94	계
○ 개소수(개소)	20	20	20	60
○ 단 가	125	125	125	
○ 사 업 비	2,000	2,000	1,750	5,750

※ 지원비율 □ '93년까지 : 사업비의 80% 지원
 □ '94년 : " 70%

IX. 糧 穀 管 理 基 金



1. 糧穀管理基金運用

1. 糧穀管理基金 運用

가. 年度別 基金運用實績 ('83~'93)

區 分		'83	'84	'85	'86
所	糧穀買入費				
	前年產秋穀	3,186	5,827	5,102	3,255
	當年產夏穀	2,751	2,084	1,215	924
	當年產秋穀	2,564	3,674	4,996	6,442
	前年產夏穀	—	—	—	—
	導入米	844	570	—	—
	導入雜穀	55	88	56	14
	豫備金·其他	12	—	—	—
	計	9,412	12,243	11,369	10,635
要	借款糧穀元利金償還	85	89	90	209
	糧穀證券元利金償還	7,328	6,827	8,724	8,479
	借入元利金償還	—	—	—	400
	操作費 및 包裝品費	1,409	1,415	1,191	927
	糧特轉出 및 其他	515	528	1,320	925
	計	9,337	8,859	11,325	10,940
合 計		18,749	21,102	22,694	21,575
調	自體調達				
	調節用 쌀	5,610	5,212	4,144	3,104
	調節用 보리쌀	1,066	781	608	436
	軍官需用	1,837	2,019	2,039	1,910
	其他糧穀	569	1,072	2,533	4,573
	副產物·其他	475	559	960	153
	前期移越金	726	395	410	1,199
	計	10,283	10,038	10,694	11,375
達	其他				
	長期借入金	2,500	—	—	—
	糧穀證券	5,966	7,760	7,500	6,700
	財政補填	—	3,304	4,500	3,500
	計	8,466	11,064	12,000	10,200
合 計		18,749	21,102	22,694	21,575
次 期 移 越		(395)	(410)	(1,199)	(701)

(單位：億圓)

'87	'88	'89	'90	'91	'92	'93(暫定)
741	185	738	7,080	4,383	3,256	2,510
774	690	760	691	646	845	741
7,232	9,928	13,995	11,749	12,400	13,569	14,477
—	1	95	—	—	—	—
—	—	—	—	—	—	—
—	—	—	—	—	—	—
—	—	—	—	—	661	1,742
8,747	10,804	15,588	19,520	17,429	18,331	19,470
544	565	477	422	506	557	624
7,439	6,443	12,821	18,068	23,731	32,205	44,860
750	7,894	6,439	5,548	367	20	7
807	812	994	1,384	1,362	1,713	2,056
493	429	1,230	1,171	1,123	816	1,988
10,033	16,143	21,961	26,593	27,089	35,311	49,535
18,780	26,947	37,549	46,113	44,518	53,642	69,005
3,281	3,340	2,496	6,264	5,836	7,973	9,137
288	235	236	227	231	238	292
2,462	2,521	2,660	2,736	3,046	2,475	2,085
1,173	666	275	826	569	777	846
125	88	180	102	140	94	105
701	213	190	738	696	692	561
8,030	7,063	6,037	10,893	10,518	12,249	13,026
—	—	—	—	—	—	—
8,000	14,500	22,000	26,420	28,500	34,093	50,585
2,750	5,384	9,512	8,800	5,500	7,300	5,394
10,750	19,884	31,512	35,220	34,000	41,393	55,979
18,780	26,947	37,549	46,113	44,518	53,642	69,005
(213)	(190)	(738)	(696)	(692)	(561)	(1,716)

나. '94糧穀證券整理基金 運用計劃 대 展望

區 分		計 劃		展 望		增(△)減
		物 量	金 額	物 量	金 額	
運 用	計		61,325		60,390	△935
	○ 借款糧穀元利金		650		701	△51
	○ 糧穀證券償還		59,387		57,857	△1,530
	— 元 金		53,020		51,585	△1,435
	— 利 子		6,367		6,272	△95
	○ 操作費 및 包裝費		1,275		1,282	△7
	○ 基金管理其他		5		53	48
	○ 次期移越金		8		497	489
調 達	計		61,325		60,290	△935
	○ 自體輸入	3,700	2,718	3,293	3,518	800
	— 米穀販賣	3,700	2,689	3,293	1,770	△919
	— 副產物其他		29		32	△3
	— 移越金		—		1,716	1,716
	○ 糧穀證券發行		53,020		50,085	△1,435
	○ 財政保全		5,587		5,587	—
	○ 세계剩餘金				1,200	1,200

다. '93糧穀管理基金 運用計劃대 實績

(단위: 千石, 億원)

區 分		運 用 計 劃				實 績		增(△)減	
		當 初		修 正					
		物量	金額(A)	物量	金額(B)				
運 用	1. 糧 穀 買 入	7,550	17,426	10,223	19,648	10,194	19,470	2,044	△178
	○ 秋 穀	7,100	16,760	7,223	17,056	7,197	16,987	227	△69
	— 前 年 產	1,100	2,620	1,108	2,510	1,108	2,510	△110	—
	— 當 年 產	6,000	14,140	6,115	14,546	6,089	14,477	337	△69
	○ 夏 穀	450	666	500	750	497	741	75	△9
	○ 價 格 補 助	—	—	2,500	1,842	2,500	1,742	1,742	△100
	2. 借 款 糧 穀 償 還		535		624		624	89	—
3. 糧 穀 證 券 償 還		47,546		44,860		44,860	△2,686	—	
4. 操 作 費 包 裝 費		1,812		2,107		2,056	244	△51	
5. 糧 特 轉 出 其 他		346		272		271	△75	△1	
6. 次 期 移 越		302		856		1,724	1,422	868	
計			67,967		68,367		69,005	1,038	638
調 達	1. 自 體 輸 入	7,500	11,547	9,807	12,636		13,026	1,479	390
	2. 財 政 保 全		4,400		5,394		5,394	994	—
	3. 糧 穀 證 券		52,020		50,337		50,585	△1,435	248
	(新 規)		(10,620)		(11,244)		(11,492)	(872)	(248)

'94糧穀證券 日程別 償還計劃

(單位：百萬韓)

回 次	發 行 日	償 還 日	利率(%)	元 金	利 子	計
19-1	'93. 1. 29	'93. 1. 29	12.50	80,000	10,000	90,000
19-2	'93. 2. 1	'94. 2. 1	12.50	50,000	6,250	56,250
19-3	'93. 2. 6	'94. 2. 6	12.25	78,000	9,555	87,555
19-4	'92. 2. 11	'94. 2. 11	12.25	100,600	12,324	112,924
19-5	'93. 2. 12	'94. 2. 12	12.25	129,100	15,815	144,915
2月計				357,700	43,944	401,644
19-6	'93. 3. 19	'94. 3. 19	11.25	200,000	22,500	222,500
19-12	'93. 11. 6	'94. 5. 6	12.50	232,900	14,437	247,337
19-15	'93. 11. 16	'94. 5. 16	12.50	179,800	11,145	190,945
5月計				412,700	25,582	438,282
19-24	'93. 12. 8	'94. 6. 8	11.90	114,800	6,812	121,612
19-27	'93. 12. 16	'94. 6. 16	12.00	216,000	12,924	228,924
19-28	'93. 12. 17	'94. 6. 17	12.10	197,400	11,910	209,310
6月計				528,200	31,646	559,346
19-7	'93. 10. 18	'94. 10. 18	12.85	118,000	15,163	133,163
19-8	'93. 10. 19	'94. 10. 19	12.85	89,400	11,488	100,888
19-9	'93. 10. 25	'94. 10. 25	12.85	130,800	16,808	147,608
10月計				338,200	43,459	381,659
19-10	'93. 11. 1	'94. 11. 1	12.70	301,400	38,278	339,678
19-11	'93. 11. 5	'94. 11. 5	12.70	100,600	12,776	113,376
19-13	'93. 11. 12	'94. 11. 12	12.70	163,100	20,714	183,814
19-14	'93. 11. 15	'94. 11. 15	12.70	50,900	6,464	57,364
19-16	'93. 11. 18	'94. 11. 18	12.70	173,200	21,996	195,196
19-17	'93. 11. 20	'94. 11. 20	12.55	209,900	26,342	236,242
19-18	'93. 11. 23	'94. 11. 23	12.55	40,900	5,133	46,033
19-19	'93. 11. 25	'94. 11. 25	12.40	126,700	15,711	142,411
19-20	'93. 11. 26	'94. 11. 26	12.40	37,200	4,613	41,313
19-21	'93. 11. 29	'94. 11. 29	12.40	158,800	19,691	178,491
11月計				1,362,700	171,718	1,534,418
19-22	'93. 12. 2	'94. 12. 2	12.25	87,600	10,731	98,331
19-23	'93. 12. 4	'94. 12. 4	12.10	86,000	10,406	96,406
19-25	'93. 12. 9	'94. 12. 9	11.95	178,800	21,367	200,167
19-26	'93. 12. 13	'94. 12. 13	12.00	261,200	31,344	292,544
19-29	'93. 12. 21	'94. 12. 21	12.10	92,300	11,168	103,468
19-30	'93. 12. 23	'94. 12. 23	12.10	23,300	2,819	26,119
19-31	'93. 12. 24	'94. 12. 24	12.10	33,800	4,090	37,890
15-16가	'89. 12. 26	'94. 12. 26	5.0	300,000	84,611	384,611
15-16나	'89. 12. 26	'94. 12. 26	2.0	300,000	31,469	331,469
19-32	'93. 12. 27	'94. 12. 27	12.10	156,000	18,876	174,876
19-34	'93. 12. 28	'94. 12. 28	12.10	360,000	43,560	403,560
12月計				1,879,000	270,441	2,149,441
합 계				5,158,500	619,290	5,777,790

2. 年度別 糧穀管理基金 缺損內譯

가. 要因別 缺損

(單位：億圓)

	'70~'90	'91	'92	'93	累 計	
					金 額	構 成 比
1. 糧穀管理缺損	19,943	6,511	8,648	10,799	45,901	52.5
○ 糧穀販賣缺損	17,923		8,385	10,527	43,104	
○ 管 理 費	2,020	6,269	263	272	2,797	
(糧特轉出)		242				
2. 缺 損 補 填	2,044	131	661	1,742	4,578	5.2
(價 格 補 助)	(1,280)					
3. 金 融 費 用	2,821	3,959	4,545	5,875	37,200	42.5
○ 利 子	19,014	3,586	4,437	5,546	33,183	
○ 換 差 損	3,807	373	108	329	4,617	
4. 其 他 費 用	2,421	33	23	8	2,485	2.8
5. 其 他 收 益	2,455	74	65	35	2,629	3.0
○ 換 差 益	1,354	—	3	—	1,357	
○ 其 他 益	1,101	74	62	35	1,272	
計	44,774	10,560	13,812	18,389	87,535	100.0
(1+2+3+4-5)						
財 政 補 填	28,950	5,500	7,300	5,394	55,944	
補 填 後						
當 期		5,060	6,512	12,995		
缺 損						
累 計	7,024	12,084	18,596	31,591	31,591	

※ (價格補助) : '72~'76까지 製粉 및 밀쌀용 小麥 低價販賣에 따른 價格補助金임.

나. 穀種別 缺損

		'70~'89	'90	'91	'92	93	累 計
		億 원					
쌀		△28,448	△7,241	△10,262	△13,489	△17,879	△77,319
보리	쌀	△7,986	△240	△298	△323	△510	△9,357
雜穀		421	—	—	—	—	421
價格補助		△1,280	—	—	—	—	△1,280
計		△37,293	△7,481	△10,560	△13,812	△18,389	△87,535
財政補填		28,950	8,800	5,500	7,300	5,394	55,944
財政補填後	當 期	△8,343	1,319	△5,060	△6,512	△12,995	—
缺 損	累 計	△8,343	△7,024	△12,084	△18,596	△31,591	△31,591

다. 資本金 現況

○ 自己資本 造成額('70年度 基金法 制定)	255億 원
○ 一般會計 轉入金('75 및 '79歲計剩餘金 轉入)	2,980 "
○ 固定資產再評價 積立金('74, '90)	10 "
○ '70~'92까지 缺損額	△69,146 "
○ 財政補填	50,550 "
合 計	△15,351 "

<參考>

○ 自己資本金 255億 원 內譯	
— 糧特自體資金 代替額	: 10億 원
— 糧特의 韓銀借入金 一般會計 承繼額	: 245 "
○ 一般會計轉入金 2,980億 원 內譯	
— '75歲計剩餘金 轉入	: 300 "
— '79歲計剩餘金 轉入	: 2,680 "

다. '93糧穀管理基金 運用計劃對 實績

(單位：千石, 億圓)

		當初計 畫(額)		修正計 劃(B)		執行實績(C)	
		物 量		物 量	金 額	物 量	金 額
運 用	1. 糧 穀 買 入 費	7,550	17,426	10,223	19,648	10,194	19,470
	— 前 年 產 秋 穀	1,100	2,620	1,108	2,510	1,108	2,510
	— 當 年 產 秋 穀	6,000	14,140	6,115	14,546	6,089	14,477
	— 當 年 產 夏 穀	450	660	500	750	497	741
	— 農 協 收 買 補 填	—	—	2,500	1,842	2,500	1,742
	2. 糧 穀 證 券 元 利 金		47,546		44,860		44,860
	— 元 金		41,400		39,093		39,093
	— 利 子 및 手 數 料		6,146		5,767		5,767
	3. 借 款 糧 穀 元 利 金		535		624		624
	— 元 金		460		536		536
	— 利 子		75		88		88
	4. 操 作 費 等		2,460		3,235		4,051
	— 操 作 費 및 包 裝 品 費		1,812		2,107		2,056
	— 糧 特 轉 出 金		300		264		264
— 借 入 利 子		30		7		7	
— 基 金 管 理 等 (次 期 移 越)		318		857		1,724	
	計	7,550	67,967	10,223	68,367	10,194	69,005
調 達	1. 糧 穀 販 賣 收 入	7,500	10,723	9,807	12,051	10,101	12,429
	— 米 穀 販 賣	7,000	10,185	9,247	11,568	9,479	11,884
	— 雜 穀 販 賣	500	453	560	411	622	476
	— 副 產 物 販 賣		85		72		69
	2. 財 政 補 填		4,400		5,394		5,394
	— 財 特 會 計		4,400		4,397		4,397
	— 歲 計 剩 餘 金		—		997		997
	3. 糧 穀 證 券		52,020		50,337		50,585
	— 借 換		41,400		39,093		39,093
	— 新 規		10,620		11,244		11,492
	4. 其 他 收 入		824		585		597
	— 前 期 移 越		776		561		561
	— 雜 收 入		48		24		36
		計	7,500	67,967	9,807	68,367	10,101

3. 糧穀證券

가. 年度別 糧穀證券 發行現況

(單位：億圓)

年度	當年 發行規模					發行殘額		
		短期債		長期債		短期債	長期債	
		借換	新規					
'75~'79	7,100	7,100	4,500	2,600	—	2,600	2,600	—
'80	2,600	2,600	2,600	—	—	2,600	2,600	—
'81	3,100	3,100	2,600	500	—	3,100	3,100	—
'82	6,500	6,500	3,100	3,400	—	6,500	6,500	—
'83	5,966	5,966	6,500	△534	—	5,966	5,966	—
'84	7,760	7,760	5,966	1,794	—	7,760	7,760	—
'85	7,500	7,500	7,760	△260	—	7,500	7,500	—
'86	6,700	6,700	7,500	△800	—	6,700	6,700	—
'87	8,000	8,000	6,700	1,300	—	8,000	8,000	—
'88	14,500	9,500	5,900	3,600	5,000	16,600	11,600	5,000
'89	22,000	16,000	11,600	4,400	6,000	27,000	16,000	11,000
'90	26,420	21,000	16,000	5,000	5,420	37,420	21,000	16,420
'91	28,500	28,500	21,000	7,500	—	44,920	28,500	16,420
'92	34,093	34,093	28,500	5,593	—	50,513	34,093	16,420
'93	50,585	45,585	34,093	11,492	5,000	62,005	45,585	16,420
'94(P)	51,585	45,585	45,585	—	6,000	62,005	45,585	16,420

ㄋ. 年度別 糧穀證券 償還現況

(單位：億圓)

年度	發行額	償 還 額			手 數 料			利子戻 手數料	利 子 率 (年間)
		元 金	利 子	計	引 受	取 扱	計		
'75~'80	9,700	7,100	1,130	8,230	145	5	150	1,280	17~26
'81	3,100	2,600	592	3,192	144	1	145	737	19.5~22
'82	6,500	3,100	581	3,681	52	1	53	634	10.0~19.5
'83	5,966	6,500	795	7,295	30	1	31	826	11~12.5
'84	7,760	5,966	699	6,665	46	1	47	746	"
'85	7,500	7,760	881	8,641	42	1	43	924	12.3~12.8
'86	6,700	7,500	946	8,446	32	1	33	979	9.9~12.05
'87	8,000	6,700	692	7,392	46	1	47	739	9.06~11.10
'88	14,500	5,900	505	6,405	38	1	39	544	9.62~12.717
'89	22,000	11,600	1,220	12,820	—	1	1	1,221	2.0~13.0
'90	26,420	16,000	2,067	18,067	—	1	1	2,068	2.0~13.0
'91	28,500	21,000	2,730	23,730	—	1	1	2,731	13.0
'92	34,093	28,500	3,704	32,204	—	1	1	3,705	12.7~13.0
'93	50,585	39,093	5,766	44,859	—	1	1	5,767	5.0~13.0
'94(P)	51,585	51,585	6,193	57,778	—	1	1	6,194	2.0~12.85

다. '94糧穀證券 償還 및 發行計劃

(單位：億圓)

區 分	發行額(A)	償還額(B)	殘額(A-B)	備 考
1/4分 期	6,370	6,377	△7	
1 月	2,800	800	2,000	
2 月	1,570	3,577	△2,007	
3 月	2,000	2,000	—	
2/4分 期	9,230	9,409	△179	
4 月	3,000	—	3,000	
5 月	3,130	4,127	△997	
6 月	3,100	5,282	△2,182	
3/4分 期	6,210	—	6,210	
7 月	1,500	—	1,500	
8 月	1,710	—	1,710	
9 月	3,000	—	3,000	
4/4分 期	29,775	35,799	△6,024	
10 月	5,500	3,382	2,118	
11 月	7,775	13,627	△5,852	
12 月	16,500	18,790	△2,290	
合 計	51,585	51,585	—	

4. 韓銀借入金 現況

(單位：億圓)

年度	元 金			利 子			元利金 累 計 (A+B)
	借 入	償 還	償還殘額 (A)	發 生	支 給	未支給額 (B)	
'72	500	—	500	2	2	—	500
'73	500	140	860	14	14	—	860
'74	1,600	—	2,460	35	35	—	2,460
'75	2,300	—	4,760	76	76	—	4,760
'76	1,300	—	6,060	99	74	25	6,085
'77	1,500	—	7,560	121	—	146	7,706
'78	1,540	—	9,100	149	—	295	9,395
'79	2,000	2,680	8,420	171	—	466	8,886
'80	1,300	—	9,720	163	—	629	10,349
'81	2,200	—	11,920	246	—	875	12,795
'82	2,000	—	13,920	395	—	1,270	15,190
'83	2,500	—	16,420	501	—	1,771	18,191
'84	—	—	16,420	556	—	2,327	18,747
'85	—	—	16,420	537	—	2,864	19,284
'86	—	—	16,420	536	400	3,000	19,420
'87	—	—	16,420	544	750	2,794	19,214
'88	—	5,000	11,420	539	2,894	439	11,859
'89	—	6,000	5,420	302	439	302	5,722
'90	—	5,420	0	16	—	318	318
'91	—	—	—	—	318	—	—
'92	—	—	—	—	—	—	—
計	19,240	19,240	0	5,002	5,002	—	—

註：利子率

○ '72~'79：年 2%

○ '80以後：年5%

○ '88년부터 償還은 糧穀證券(3個月 後給式 複利 2~5%, 5年債)으로 償還

5. 收買資金 執行實績

가. 夏穀

	보		리				말		計	
	大 麥		稞 麥		計		數 量	金 額	數 量	金 額
	數 量	金 額	數 量	金 額	數 量	金 額				
	千石	億원								
'80	1,034	522	1,962	995	2,996	1,517	492	176	3,488	1,693
'81	829	433	2,119	1,222	2,948	1,655	305	121	3,253	1,776
'82	771	497	2,236	1,483	3,007	1,980	364	170	3,371	2,150
'83	1,147	753	2,514	1,645	3,661	2,398	748	353	4,409	2,751
'84	903	608	2,200	1,476	3,103	2,084	—	—	3,103	2,084
'85	721	516	993	699	1,714	1,215	—	—	1,714	1,215
'86	335	258	873	666	1,208	924	—	—	1,208	924
'87	538	474	363	300	901	774	—	—	901	774
'88	523	464	328	289	851	754	—	—	851	753
'89	512	500	238	232	750	732	—	—	750	732
'90	508	559	107	118	615	677	—	—	615	677
'91	392	519	98	127	490	646	—	—	490	646
'92	339	470	252	344	591	814	—	—	591	814
'93	240	349	260	372	500	721	—	—	500	721

나. 秋 穀

(單位：千石/億원)


年 産 別	쌀		雜 穀		計	
	物 量	金 額	物 量	金 額	物 量	金 額
'80	3,789.7	3,203.4	0.4	0.3	3,790.1	3,203.7
'81	6,353	6,112			6,353	6,112
'82	7,577	7,676			7,577	7,676
'83	8,468	8,299			8,468	8,299
'84	8,436	8,646			8,436	8,646
'85	7,567	8,222			7,567	8,222
'86	6,186	7,174			6,186	7,174
'87	5,473	7,409			5,473	7,409
'88	6,718	10,643			6,718	10,643
'89	11,748	21,065			11,748	21,065
'90	8,357	16,100			8,357	16,100
'91	7,489	15,656			7,489	15,656
'92	7,098	16,080			7,098	16,080
'93	6,477	15,404			6,477	15,404

6. 年度別 糧穀管理基金 操作費 執行實績

區 分	'81	'82	'83	'84	'85	'86
加 工 賃	55,923	45,132	43,397	41,360	33,038	28,083
保 管 料	30,495	55,455	54,134	56,785	45,802	41,348
運 搬 費	27,972	21,101	20,681	25,340	18,700	12,934
茄 役 費	10,767	12,530	12,478	14,087	10,840	8,563
保 險 料	701	1,485	1,373	1,078	401	261
入 港 地 荷 役 費	8	2	5	—	—	—
藁 工 品 操 作 費	816	198	354	62	20	22
其 他	63	24	11	88	1	1
合 計	126,745	135,927	132,433	138,800	108,802	91,212

(單位：百萬圓)

'87	'88	'89	'90	'91	'92	'93
21,830	21,484	28,301	35,200	31,734	42,738	50,357
37,261	38,338	46,096	73,783	78,283	92,576	106,250
11,545	8,855	10,057	11,167	8,659	12,711	13,583
7,544	7,488	9,739	15,022	11,391	19,343	25,441
142	129	131	253	306	778	748
—	—	—	—	—	—	—
13	13	21	10	33	62	82
4	1	6	20	77	155	1,217
78,339	76,308	94,351	135,455	130,483	168,363	197,678



X. 農協의 糧穀事業現況

廣東省出版集團公司

1. 農協收買 一般벼 粗穀公賣 現況

基本方向

- 農協에서 收買한 一般벼를 農協에서 粗穀으로 米質에 相應하는 價格이 形成되도록 公開 入札
- 農協은 適正手數料만 취하고 損益은 政府에서 補填

○ 公賣量 및 公賣價格

年 度	公 賣 量	公 賣 期 間	平均公賣價格	
			粗穀 40kg	精穀 80kg
	천석		원	원
'92	1,000	'93. 4~7	74,738 (33,483)	101,700 (96,600)

()는 政府粗穀賣出 價格

※ '93年度 粗穀收買 計劃：2,500千石

○ 業體別 公賣內譯

年 度	落 札 人 員				落 札 數 量			
	計	單協	粗穀賣出	상미業體	計	單協	粗穀賣出	상미業體
	명				천석			
'92	604 % (100)	282 (47)	47 (8)	275 (45)	1,000 % (100)	501 (50)	81 (8)	418 (42)

()는 構成比

2. 農協 잡쌀事業 現況

가. 年度別 잡쌀生産 및 收買動向

○ 生産 및 收買實績

	政府 收買 期			農 協 收 買 期						
	'82	'83	'84	'86	'87	'88	'89	'90	'91	'92
生産量 (A)	1,210千石	830	206	1,020	980	1,450	1,400	750	583	417
收買量 (B)	846千石	322	12	58	79	284	22	16	50	9
收買比率(B/A)	70%	39	6	6	8	20	2	2	9	2

註) 生産量은 農家糧穀 在庫量을 토대로 農協에서 推定

○ 農協 契約栽培 및 收買實績

	契 約 內 容				收買量 (B)	收買比率 (B/A)
	實施地域	參與農家	契約面積	契約物量 (A)		
		千戶	ha	千石	千石	%
'85	4個道(全南北, 慶南北)	39	7,844	240	161	67.5
'86	"	32	5,787	158	58	36.7
'87	7個道(忠南北, 京畿追加)	35	7,717	200	79	39.5
'88	"	27	5,809	144	284	197.2
'89	5個道(忠南, 全北, 全南, 慶北, 慶南)	11	1,572	50	22	44.7
'90	"	15	2,955	50	16	32.7
'91	8個道·道(忠南北, 全南 北, 慶南北, 釜山)	18	3,373	53	50	94.3
'92	6個道(忠南北, 全南北 慶南北)	16	3,084	49	9	18.4

나. 年度別 잡쌀需給管理 動向

(單位：千石)

		'83	'84	'85	'86	'87	'88	'89	'90	'91	'92	'93(P)
供給	移越	223	661	313	31	—	—	47	153	13	—	
	收買	846	322	12	161	58	79	284	22	16	50	9
	其他	—	10	—	—	—	—	—	—	—	—	—
	計	1,069	993	325	192	58	79	331	175	29	50	43
當年放出		408	680	294	192	58	32	178	162	29	16	43
次年移越		651	313	31	0	0	47	153	13	0	34	34

註 1) : '81~'84年은 糧穀年度, '85年 以後는 會計年度 基準

2) : 其他는 農協收買分 政府引受量

다. 農協잡쌀·收買·放出事業 損益現況

年度	取扱量(千石)		가마당損益(원/80kg)			損益總額 (百萬원)	損益處分
	收買	販賣	販賣原價	販賣價格	損益		
'85	162	162	73,800	73,800	200	37	農協收入
'86	58	58	79,300	88,000	8,700	892	農家 및 單協還元
'87	79	32	93,500	86,000	△7,500	△1,202	農協損失
'88	284	'87 : 47	90,800	85,700	△5,100	△424	"
		'88 : 131	101,400	93,600	△7,800	△3,409	農協1,731, 政府1,678損失負擔
'89	22	'88 : 151	115,700	110,000	△5,700	△1,392	農協711, 政府681損失부담
		'89 : 9	109,300	110,000	△700	82	
'90	16	16	115,514	115,740	226	6	
'91	50	16					
'92	9						

註 1) : '84年產은 政府로부터의 引受分 販賣임.

라. 찹쌀價格動向

		'87	'88	'89	'90	'91	'92	'93
收買價格(2等基準)		73,140	84,800	95,020	96,720	99,770	113,840	
消費地 都賣價格 (流通統計)	○ 一般 찹쌀	98,642	86,008	102,950	143,448	125,634	119,756	192,832
	○ 統一 찹쌀	89,944	79,496	86,410	111,174	112,203	89,396	165,904
	○ 一般 米	73,698	81,240	84,405	94,186	97,194	99,227	101,698
	○ 統一 系	62,044	57,192	-	-	-	-	-
農 家 販賣價格 (원 / 80kg 中品)	○ 一般 米	74,666	83,200	85,446	92,518	94,842	98,598	101,954
	○ 統一 系	62,468	63,194	63,520	-	-	-	-
	○ 찹 쌀	95,724	89,186	103,784	125,958	115,854	108,150	146,378
韓銀都賣(一般米)		74,153	81,937	85,884	95,156	97,291	99,682	102,072

마. 10a當 生産量 收買比較(메벼기준)

(單位: kg)

年 度	논 벼			밭 벼
	計	一般系	統一系	
	kg			
'88年	481	469	536	203
'89	470	463	511	224
'90	451	442	520	222
'91	446	444	494	225
'92	461	461	531	208

3. 農協共販場系統米 事業實績

3. 農協共販場系統米 事業實績

(單位：石)

年度 \ 月	1月	2月	3月	4月	5月	6月
'85	42,403	35,293	30,206	49,145	35,985	30,004
'86	50,932	54,228	49,906	59,018	67,225	45,320
'87	37,012	52,496	64,356	77,958	47,373	36,941
'88	97,573	82,183	48,752	113,528	125,459	138,524
'89	109,525	101,313	114,470	117,551	93,457	92,663
'90	45,151	56,812	53,065	73,678	45,358	39,169
'91	65,481	40,873	49,292	56,849	56,013	46,672
'92	46,644	42,958	64,544	61,845	53,259	59,402
'93	50,694	48,086	70,448	71,498	60,052	

(單位：石)

7月	1月	2月	3月	4月	5月	6月
37,380	40,501	23,095	30,918	42,579	66,143	463,652
43,320	39,826	35,619	40,003	43,592	52,547	581,524
49,575	40,975	49,800	45,791	32,357	115,912	650,546
122,802	91,553	53,244	44,240	34,652	82,766	1,035,276
95,668	87,146	79,395	109,764	48,299	53,790	1,103,041
28,556	16,483	27,090	36,448	55,435	42,377	519,662
61,347	58,098	50,480	58,501	52,815	56,672	653,093
63,298	72,375	80,537	73,261	78,838	76,484	773,445


4. 콩基金造成 및 使用現況

		'84	'85	'86	'87	'88	'89
物 量	○ 販 賣 量	^{M/T} 117,874	136,344	145,742	171,767	161,318	181,900
	— 輸 入 量	114,952	123,260	125,537	149,573	145,547	151,900
	— 國 產 量	2,922	13,084	20,205	22,194	15,771	30,000
		百萬원					
○ 總 賣 出 額 (A)		51,713	60,104	68,854	83,644	74,739	76,000
○ 販 賣 原 價 (B)		39,414	44,002	49,005	55,044	51,749	78,000
○ 造 成 額 (A - B)		12,299	16,102	19,849	28,600	22,990	△2,000
前 期 移 越		—	—	—	—	5,067	8,786
○ 合 計		12,299	16,102	19,849	28,600	28,057	6,786
— 增 產 支 援		4,439	4,277	4,024	6,057	4,433	6,567
— 都 賣 市 場 建 設		—	—	2,495	—	—	—
— 豆 類 研 究 支 援		—	—	—	3,590	17	—
— 食 品 研 究 所		—	—	—	8,000	—	219
— 農 地 購 入 資 金		—	—	—	5,000	—	—
— 次 年 增 產 支 援		—	—	—	—	—	—
— 法 人 稅		1,056	—	—	886	1,821	—
— 糧 穀 基 金 拂 入		6,804	11,825	13,330	—	—	—
— 農 安 基 金 拂 入		—	—	—	—	13,000	—
合 計		12,299	16,102	19,849	23,533	19,271	6,786
— 次 年 移 越		—	—	—	5,067	8,786	—

註：'89.2月부터는 農協에서 徵收하던 콩基金徵收制度를 廢止하고 農水產物 價格安定事業으로 轉換하여 農水產物流通公社에서 運用

※ 畝增産 支援事業 執行内譯

			'87 實 績		'88 實 績	
			支援内容	所 要 額	支援内容	所 要 額
資 材 支 援	採 種 圃	種 子 代	%	百萬圓		
		肥 料 代	100	92	100	90
		小 計	100	127	100	126
	一 般 團 地	種 子 代		219		216
		肥 料 代	80	2,219	80	2,436
		小 計	50	1,814	50	1,423
計		4,033		3,859		
教 育 奨 弘 報				35		101
多 收 穫 示 範 圃			個所 2,007	105	495	27
增 産 施 賞			點 58	35	162	80
計				175		208
出 荷 奨 獎 勵 金			圓/60kg 5,000	1,621	—	—
海 外 冬 季 增 殖				—	230 ^M /T 500台	—
其 他 增 産 支 援 費				9	(50%)	150
合 計				6,056		4,433



XI. 財政借款與米穀貸與

奥省泰米奥塔吉西棋区

1. 年度別財政借款狀況(協定基準)

1. 年度別 財政借款 狀況 (協定基準)

年度	區 分	PL480(1) 借款(CLCC)			
		쌀	밀	옥 수 수	計
'69	數 量	345	280	270	895
	協 定 額	60,200	17,800	11,900	89,900
'70	數 量	270	—	—	270
	協 定 額	40,500	—	—	40,500
'71	數 量	400	399	67.5	866.5
	協 定 額	58,500	24,600	6,400	89,500
'72	數 量	500	1,292	390	2,182
	協 定 額	73,000	82,900	22,300	178,200
'73	數 量	277	186.4	67.1	530.5
	協 定 額	101,000	17,200	4,800	123,000
'76	數 量	165.2	603	—	168.2
	協 定 額	39,800	85,460	—	125,260
'77	數 量	—	410	—	410
	協 定 額	—	43,830	—	43,800
'78	數 量	—	200	275	475
	協 定 額	—	27,280	32,220	59,500
'79	數 量	—	140	80	220
	協 定 額	—	19,300	8,600	27,900
'80	數 量	—	74	84	158
	協 定 額	—	12,500	10,000	22,500
'81	數 量	—	154	—	154
	協 定 額	—	27,000	—	27,000

單位：數量：千噸
金額：千\$

PL480無償 (L. C. S) 小 麥	AID/L 米穀借款	日 本 淸 借 款	備 考
370	—	333	<p>PL480淸, 옥수수 : '73년에 執行 淸 : '75 "</p> <p>玄米 50 M/T 77년에 執行 淸 103 M/T "</p> <p>○ 70千噸 : 6,318,121 ¥ ○ 88千噸 : 8,218,689 ¥ ○ 150千噸 : 14,142,339 ¥</p>
23,600	—	53,620	
650	—	300	
35,400	—	44,400	
242	282	600	
15,000	49,000	79,782	
—	100	—	
—	17,000	—	
—	95	150	
—	25,000	29,000	
—	—	—	
—	—	—	
—	—	—	
—	—	—	
—	—	—	
—	—	308	
—	—	(¥28,679,149)	
—	—	525	
—	—	(¥53,009,268)	

2. 財政借款 細部内譯

가. PL480(1) 協定狀況

協定區分	玄 米		밀		옥수수		原 棉	
	數量	金額	數量	金額	數量	金額	數量	金額
'69PL480(1)協定	千톤	千\$					千俵	千\$
'68.10.23	245	41,700	—	—	—	—	—	—
'69. 2.26	—	—	280	17,800	270	11,900	—	—
'69. 4. 8	100	18,500	—	—	—	—	—	—
'70. 3.20	270	40,500	—	—	—	—	—	—
'71. 1.28	—	—	139	8,400	—	—	—	—
'71. 1.29	200	29,300	—	—	—	—	—	—
'71. 4.12	—	—	260	16,200	67.5	4,500	—	—
'71. 5. 6	—	—	—	—	—	1,900	—	—
'71.11. 7	200	29,200	—	—	—	—	—	—
'72PL480(1)協定								
當 初 '72. 2.14	500	73,000	750	44,100	160	8,900	150	24,000
1次修正 '75. 5.19	500	73,000	1,092	64,700	240	13,300	150	24,000
			(342)	(20,600)	(80)	(4,400)		

※ ()는 最終修正分과의 差임.

協定區分	玄 米		밀		옥수수		原 棉	
	數量	金額	數量	金額	數量	金額	數量	金額
	千石	千\$					千俵	千\$
2次修正'72.10.20	500	73,000	1,292	81,400	390	22,300	150	24,000
			(200)	(16,700)	(150)	(9,000)		
3次修正'72.12. 8	500	73,000	1,292	82,900	390	22,300	150	24,000
				(1,500)				
'73PL480(1)協定 當 初 '73. 4.12	—	—	600	53,700	200	14,400	175	27,100
2次修正'73. 5.29	140	32,000	600	53,700	200	14,400	175	27,100
2次修正'74.12. 7	60	22,800	600	53,700	200	14,400	175	27,100
	(△80)	(△9,220)						
3次修正'75. 2.26	122.5	46,800	435	38,900	200	14,000	175	27,100
	(62.5)	(24,000)	(△165)	(△14,800)				
4次修正'75. 3.13	185	70,800	380	30,900	85	6,000	125	19,100
	(62.5)	(24,000)	(△55)	(△8,000)	(△115)	(△14,800)	(△50)	(△8,000)
5次修正'75. 5.27	220	82,000	306	24,900	85	6,000	85	13,100
	(35)	(12,000)	(△74)	(△6,000)			(△40)	(△6,000)
6次修正'75. 7. 1	277	101,000	186.4	17,200	67.1	4,800	22.4	3,800
	(57)	(18,200)	(△119.6)	(△7,700)	(△17.9)	(△1,200)	(△62.6)	(△9,300)

協定區分	玄米		밀		옥수수		原棉	
	數量	金額	數量	金額	數量	金額	數量	金額
	千톤	千\$					千俵	千\$
'76PL480(1)協定								
當初'76. 2.28	58	14,500	200	30,200	—	—	58	18,100
1次修正'76. 4. 9	115.2 (57.2)	27,900 (13,400)	400 (200)	58,700 (28,500)	—	—	58	18,100
2次修正'76. 8. 9	115.2	27,900	500 (100)	72,700 (14,700)	—	—	58	18,100
3次修正'76.12.22	165.3 (5.0)	39,800 (11,900)	603 (103)	85,469 (12,760)	—	—	88 (80)	28,740 (10,640)
'77PL480(1)協定								
當初'77. 7.21	—	—	410	43,800	—	—	—	—
1次修正'78. 7.18	—	—	610 (200)	71,080 (27,280)	275	32,220	—	—
'79PL480(1)協定								
當初'79. 6. 7	—	—	140	19,300	80	8,600	35	12,100
1次修正'80. 1.25	—	—	214 (74)	31,800 (12,500)	164 (84)	18,600 (10,000)	57 (22)	19,600 (7,500)
'81PL480(1)協定								
'81. 5.18	—	—	150	27,000	—	—	—	—

<備考> 1. '69PL480(1)協定分은 當該年度分 協定狀況이며

'72PL480(1)協定分 以後는 協定累計임.

2. 導入條件

- 10年据置, 30年均分償還
- 利子: 据置期間 2%, 償還期間 3%('69年分 2.5%)

나. AID 借款內譯

協 定 日 字	玄 米		備 考
	數 量	金 額	
○ '71AID 쌀 借款	千톤	千\$	
'71. 3.16	200	35,000	
'71. 6.24	82	14,000	
○ '72AID 쌀 借款			
'72. 2.14	100	17,000	
○ '73AID 쌀 借款			
'73. 2.28	95	25,000	

다. 日本쌀 借款內譯

	玄 米		備 考
	數 量	金 額	
	千 噸	百 萬 円	
○ '69日本쌀現物借款 '69. 3.11	333		○ 現物 償還條件 ○ 1980년부터 2000년까지 每年 16,650톤씩 償還
○ '70日本쌀現物借款 '70. 2.10	300		○ 現物 償還條件 ○ 1981~2000년까지 每年 原穀：15,000톤 利子：4,500톤씩 償還
○ '71糧穀年度分 日本쌀借款 '70.12.11	400		○ 外貨 償還條件 ○ 10年据置 20年均分
'71. 7.13	200		○ 据置期間 2%, 償還期間 3%
○ '73日本쌀借款 '73. 3.31	150	7,650	○ 10年据置 20年均分 ○ 据置期間 2%, 償還期間 3%
○ '80日本쌀借款	158	14,537	○ 10年据置 20年均分償還 ○ 据置期間 2% ○ 償還期間 3%
	150	14,142	○ 5年据置 10年均分 償還 ○ 据置期間 2% ○ 償還期間 3%
○ '81日本쌀借款	525	53,009	○ 5年据置 10年均分 償還 ○ 据置期間 2% ○ 償還期間 3%

3. 外國쌀輸入條件

가. 日本 쌀

(1) 現物償還條件

	'69	'70
1. 契約日字	'69. 3.11	'72. 2.10
2. 實輸入量	333,000톤 (白米 300千톤)	301,325톤 (白米 271千톤)
(金額)	(53,619,660 \$)	(44,596,102 \$)
3. 契約者		
日 本	食糧廳經理部長	左 同
韓 國	駐日購買官	"
4. 引受渡條件	日本積出港船積渡	"
5. 償還條件	据置期間 10年 償還期間 20年	" "
6. 貸付手數料	300萬弗	270萬弗
7. 償還期間利子	無	1.5%現物
8. 償還		
가. 年 度	1980~1999	1981~2000
나. 償還量(玄米)	每年 16,650톤	每年 19,500톤 (利子 4,500톤)
다. 品 種	韓國產米穀(日本種)	左 同
라. 引 受 渡	日本港口到着	"

(2) 外貨償還條件

	'71		'73	'80		'81	
1. 契約日字	'70.12.11	'71.7.13	'73.3.31	'80.7.9	'80.8.8	'80.12.22	'81.4.6
2. 契約者							
韓國側	駐日 購買官	"	農林水産部 次官	駐日 購買官	左同	左同	左同
日本側	食糧廳 總理部長	"	食糧廳 長官	左同	"	食糧廳 總理部長	"
3. 契約量	千噸 400	千噸 200	千噸 150	千噸 70 (FOB噸當 89,800円)	千噸 80 (FOB噸當 94,000円)	千噸 150 (FOB噸當 94,000円)	千噸 525 (FOB噸當 98,000円~ 111,200円)
實導入量	噸 401,434	噸 201,087	噸 150,398	噸 70,138	噸 88,092	噸 150,450	噸 526,105
金額	千\$ 61,655	千\$ 32,072	千\$ 25,952	千\$ 27,580	千\$ 37,576	千\$ 67,353	千\$ 259,507
	百萬円 19,015	百萬円 9,381	百萬円 7,670	百萬円 6,318	百萬円 8,218	百萬円 14,142	百萬円 53,009
4. 引受渡 條件	日本積出 港船積渡	左同	左同	左同	左同	左同	左同
5. 償還條件	10年据置	"	"	10年据置 20年均分 外貨償還	10年据置 20年均分 外貨償還	5年据置 10年均分 外貨償還	
	20年均分 償還						
6. 利子	据置期間 2%						
	償還期間 3%						

나. 美國產 玄米

(1) PL 480(1) 輸入玄米

○ 償還期間：10年据置 均分 償還

○ 利 子：据置期間 2%

償還期間 3% ('69協定分 2.5%)

(2) AID/L 輸入玄米

○ 償還期間：10年据置 30年

年2回 均分 償還

○ 利 子：据置期間 2%

償還期間 3%

4. 輸入쌀 償還現況

가. 對美 借款

導入 年度	契 約		實 輸 入	償 還			備 考
	數 量	單 價		期 間	'92까지累計	殘 額	
'70	千톤 玄 米 270		269,873.637톤 (39,395千\$)	1980 ~2010	千\$ 31,439	千\$ 7,956	
'71	玄 米 200		199,884,369톤 (29,261千\$)	1981 ~2011	22,226	7,035	
'76	玄 米 120		120,968,500톤 (26,231千\$)	1986 ~2016	12,549	13,682	

나. 對日 借款

輸入 年度	契 約		實 輸 入	償 還			備 考
	數 量	單 價		期 間	'92까지累計	殘 額	
'69	千 玄 米 333		돈 333,268. (53,619.268 千\$)	1980 ~ 1999	完 了 돈 (15,631百萬元)	-	○ 實輸入 全額을 借 款管理特別會計(財 務部)에 早期 償還 ('69. 7~'70. 8) ○ 當初現物償還 條件 을 當分間 現金 (¥)償還키로 兩國 間 合意('80. 4. 9)
'70	玄 米 300		301,325 (44,400千\$)	1981 ~ 2000	完 了 現金 44,042.764 現金 38,077千\$ (12,741百萬元)		○ 現物을 日本에 直 接償還('84. 7~10) 現金은 財務部로 早期 償還('70. 10 ~'71. 7) ○ 當初 現物償還 條件 을 現金(¥)償還키 로 함('80. 4. 19)
'71	玄 米 600		602,521 (61,655千\$)	1982 ~ 2001	完 了		○ 實輸入金 全額 財務部 로 早期 償還 完了

輸入 年度	契 約		實 輸 入	償 還			備 考
	數 量	單 價		期 間	'92까지累計	殘 額	
	千 噸		噸		百萬¥	百萬¥	
'73	玄 米 150		150,398 (7,670百萬¥)	1984 ~2003	完 了	-	○ 實輸入金 全額을 日本産 玄米 借 款轉貸協約書 (73. 11. 23)에 依據 財務部로 償還完了
'80	玄 米 158		158,730 (14,537百萬¥)	1991 ~2010	1,454	13,083	
	玄 米 150		150,450 (14,142百萬¥)	1986 ~1995	9,900	4,242	
'81	玄 米 425		玄 米 425,866 (41,862百萬¥)	1987 ~ 1996	31,806	21,203	
	白 米 100		白 米 100,240 (11,147百萬¥)				

5. 對 印 尼 韓 國 產 麥 貸 與

(1) 物 量 : 70,000톤 (若 49百萬石)

(噸當 基準單價 : FOB 320 \$)

(2) 品 種 : '76年產 統一 또는 維新

(3) 貸與條件

(가) 期間 : 5年據置 10年分割償還

(나) 利子(現物) : 據置期間 2%

償還期間 3%

(4) 船 積

(가) 期 間 : '77. 12 ~ '78. 1 (12月 33,600톤, 1月 36,400톤)

(나) 船 舶 : 韓國船과 印尼船 使用

(12月 船積分 全量 韓國船舶 使用)

(다) 引 渡 : 積出港 船積渡(FOB)

(5) 償 還

(가) 品 種 : 印尼產으로서 韓國產과 類似한 것

(나) 償還期間 : 1983年 ~ 1991年 (每年 3月 ~ 6月)

(다) 引受渡 : 韓國港에 있어서의 本船 積載渡(CIF)

(6) 經費負擔

引渡 및 償還時 港口地保管, 荷役, 海送料 等은 印尼側 負擔

※ 貸與時 國內港灣操作 및 輸送費...385千\$ (톤當 5.5\$)

(7) 早期償還

- 印尼의 '80年産 米穀豐作과 우리나라의 米穀需給 事情을 勘案 早期償還 合意 ('80. 11. 7)
- 償還期間: 1980 12~81. 1
- 穀種 및 年産: 臺灣産 蓬萊米
- 數量: 74,000톤(元利合計)


6. 玄米 購買價格 比較(借款分은 除外)

년도	導入先	資金別	供給商社	購買量	噸 當 價 格 (FOB)		
					購買價(A)	時勢(B)	A-B
		PL 480	천톤 Connell	252	145.82		
		AID/L	"	172	146.38		
		PL 480	ConTI	28	145.80		
'71	美國	AID/L	"	216	145.50		
		PL 480	Wood	3	145.96		
		AID/L	"	21	144.25		
		計		691	145.79	179.05	
'72	"	PL/480	Connell	273	147.75		
		"	Conti	47	146.24		
		計		320	147.75	194.93	
'73	"	PL/480	Connell	69	276.60		
		AID/L	"	160	239.95		
		KFX	"	75	128.33		
		PL480	Conti	24	250.50		
		計		328		383.90	
'74	"	KFX	Connell	368	435.70		
		"	Conti	62	468.40		
		計		430	440.46	507.49	

주 : 국제시세는 年평균가격(FAS)임.

年度	導入先	資 金 別	供給商社	購 買 量	毛 當 價 格 (FOB)				
					購買價(A)	時勢(B)	A-B		
'75	美國	PL 480	Connell	千石 240	343.63	350.11			
		"	Rioel and	11	377.72				
		"	URGM	55	257.64				
		計		316	330.33				
'76	美國	PL480	Connell	93	231.17	235.99			
		"	URGM	29	216.88				
		"	The East	2	201.06				
		計		123	227.86				
'77	美國	PL480	Connell	62	192.46	359.17(77) 309.77(79)			
		'79	日本	KFX	250			265.90	
			美國	"	Contiental			35	256
			"	"	Pacific			8	272.50
			"	"	Connell			253	274.50
計			296	272.26					
'80	泰國	KFX(참쌀)		10	307	401.37			
		美國	KFX	RIKRMI	60			310	
			"	"	274			308	
			GSM101	Connell	144			398	
			計		474			335.59	
泰國 (白米)	KFA	Chai Ya Porn	10	307					

註：國際時勢는 年平均價格(FAS)임.



XII. 國際穀物需給 및 價格

附錄 吳 徐壽朋 陳烈 國 版

1. 世界 主要國家別·穀種別 生産 및 交易

○ 쌀	1989/90	1990/91	1991/92	1992/93	1993/94 Oct 12	1993/94 Nov 9
생산						
Bangladesh	26,793	26,781	27,378	27,033	27,003	27,003
Brazil	7,971	10,000	10,100	10,103	10,103	10,103
Burma	13,500	13,695	12,800	13,400	14,655	14,655
China, Peoples Rep	180,130	189,331	183,810	186,220	177,143	177,143
Egypt	2,130	3,167	3,447	3,910	3,900	3,900
India	110,371	111,448	110,501	108,761	110,261	110,261
Indonesia	44,726	45,178	44,680	47,300	48,200	48,200
Japan	12,934	13,124	12,005	13,216	10,302	9,615
Kazakhstan, Repub	555	578	522	468	538	538
Korea, Republic of	8,135	7,732	7,428	7,257	6,392	6,392
Pakistan	4,830	4,898	4,865	4,554	4,800	4,800
Philippines	8,900	9,885	9,132	9,512	9,769	9,231
Russian Federation	986	895	772	755	923	923
Thailand	20,177	17,192	20,400	19,400	19,697	19,242
Uzbekistan, Republ	485	503	515	540	538	538
Vietnam	19,352	18,818	21,933	21,670	21,500	21,500
EC-12	2,068	2,394	2,274	2,223	2,145	1,947
Eastern Europe	168	164	112	86	85	85
Others	35,396	35,144	35,153	34,581	35,902	36,005
Subtotal	499,607	510,927	507,827	510,989	503,856	502,081
United States	7,007	7,081	7,142	8,123	7,496	7,349
WORLD TOTAL	506,614	518,008	514,969	519,112	511,352	509,430
소비						
Bangladesh	17,674	18,153	18,138	18,318	18,100	18,100
Brazil	7,924	7,400	7,500	7,752	7,752	7,752
Burma	7,050	7,346	7,665	8,050	8,160	8,160
China, Peoples Rep	122,945	126,725	128,537	129,000	128,000	128,000
Egypt	1,345	1,813	2,054	2,400	2,450	2,450
India	71,203	73,291	74,955	75,460	75,850	75,850
Indonesia	28,668	28,891	29,674	30,228	31,250	31,250
Iran	2,023	2,015	2,250	2,400	2,350	2,350
Japan	9,720	9,620	9,523	9,450	9,400	9,300
Kazakhstan, Repub	411	426	389	354	400	400
Korea, Democratic	2,126	2,120	1,810	2,250	2,000	2,000
Korea, Republic of	5,468	5,490	5,526	5,400	5,300	5,300
Philippines	6,260	6,154	6,097	6,433	6,400	6,400
Russian Federation	591	532	977	816	825	825
Thailand	8,600	8,400	8,500	8,600	8,600	8,500
Uzbekistan, Republ	340	352	360	426	425	425
Vietnam	11,102	11,372	12,562	12,402	12,190	12,190
EC-12	1,673	1,706	1,691	1,733	1,787	1,787
Eastern Europe	243	266	280	311	316	316
Others	28,394	29,703	31,362	29,498	31,020	30,559
Subtotal	333,763	342,775	349,850	351,281	352,575	351,914
United States	2,683	2,999	3,007	3,059	3,159	3,159
WORLD TOTAL	336,446	345,774	352,857	354,340	355,734	355,073
기말재고						
Brazil	1,288	1,653	1,471	1,069	732	732
Burma	1,362	1,783	1,357	804	644	644
China, Peoples Rep	23,035	28,220	27,510	27,864	23,114	22,814
India	14,000	14,500	12,500	9,200	6,400	6,400
Indonesia	1,952	1,454	1,002	2,109	1,889	1,889
Korea, Republic of	2,050	2,151	2,009	1,939	1,339	1,339
Pakistan	1,348	1,239	913	849	599	599
Philippines	1,200	1,821	1,630	1,380	1,663	1,430
Thailand	1,782	741	929	833	633	433
Others	5,620	5,045	4,631	4,290	3,427	3,383
Subtotal	53,637	58,607	53,952	50,337	40,440	39,663
United States	868	802	876	1,252	791	751
WORLD TOTAL	54,505	59,409	54,828	51,589	41,231	40,414

NOTES : Production is on a rough basis ; all other data are reported on a milled basis.

	1990	1991	1992	1993	1994 Oct 12	1994 Nov 9
<u>수출</u>						
Argentina	53	75	250	175	170	170
Australia	470	400	500	500	775	775
Burma	186	176	185	275	500	500
China, Peoples Rec	326	689	933	1,100	800	1,100
Egypt	85	159	209	200	200	200
Guyana	51	54	114	145	160	160
India	505	711	500	450	500	500
Indonesia	50	0	60	350	0	300
Pakistan	904	1,297	1,358	900	1,200	1,200
Taiwan	79	229	188	225	225	225
Thailand	3,938	3,988	4,776	4,300	4,600	4,600
Uruguay	288	260	300	350	400	400
Vietnam	1,670	1,048	1,914	1,900	2,000	2,000
EC-12	271	391	376	300	275	175
Others	365	335	268	263	270	270
Subtotal	9,241	9,812	11,931	11,433	12,075	12,575
United States	2,420	2,197	2,106	2,500	2,800	2,800
<u>WORLD TOTAL</u>	<u>11,661</u>	<u>12,009</u>	<u>14,037</u>	<u>13,933</u>	<u>14,875</u>	<u>15,375</u>
<u>수입</u>						
Algeria	27	19	26	25	25	25
Bangladesh	113	24	15	20	0	0
Brazil	493	776	450	480	545	545
Canada	154	185	173	180	190	190
China, Peoples Rep	57	67	93	100	50	50
Cuba	238	264	138	200	250	250
Ghana	69	95	110	130	120	120
Guinea	88	47	130	200	150	150
Haiti	112	103	136	140	140	140
India	61	10	44	130	0	0
Indonesia	77	192	650	50	50	50
Iran	850	565	950	1,050	750	750
Iraq	388	252	434	700	550	550
Jamaica & Dep	75	69	79	75	75	75
Japan	11	34	17	220	1,400	1,800
Jordan	106	111	84	100	120	120
Korea, Democratic	27	194	10	150	200	200
Liberia	73	129	43	150	100	100
Libya	53	87	160	160	160	160
Malaysia	298	367	444	400	400	400
Mexico	148	173	385	350	400	400
Nigeria	224	296	440	200	350	350
Peru	233	340	325	220	300	300
Philippines	538	91	0	250	0	200
Russian Federation	100	100	500	350	250	250
Saudi Arabia	547	533	625	700	600	600
Senegal	332	433	360	385	400	400
South Africa, Repub	295	360	375	385	400	400
Sri Lanka	139	208	330	300	300	300
Syria	101	123	48	140	150	150
Turkey	203	146	292	250	250	250
United Arab Emirat	317	248	376	250	250	250
EC-12	500	481	463	575	625	625
O. W. Europe	106	75	72	67	67	67
Eastern Europe	135	160	209	262	262	262
United States	151	163	175	190	200	200
Subtotal	7,439	7,520	9,161	9,534	10,079	10,679
Other Countries	2,974	3,046	3,505	3,652	3,691	3,707
Unaccounted	1,248	1,443	1,371	747	1,105	989
<u>WORLD TOTAL</u>	<u>11,661</u>	<u>12,009</u>	<u>14,037</u>	<u>13,933</u>	<u>14,875</u>	<u>15,375</u>

○ 밑

	1989/90	1990/91	1991/92	1992/93	1993/94 Oct 12	1993/94 Nov 9
생산						
Algeria	1,150	775	1,800	1,750	1,300	1,300
Argentina	10,150	10,900	9,880	9,700	10,200	10,000
Australia	14,214	15,066	10,557	16,184	15,500	16,500
Canada	24,796	32,098	31,946	29,871	28,150	28,150
China, Peoples Rep	90,807	98,229	96,000	101,590	105,000	105,000
India	54,110	49,850	55,134	55,090	56,500	56,500
Japan	985	952	759	759	660	640
Kazakhstan, Repub	10,783	16,197	6,889	18,285	15,800	12,500
Mexico	4,000	3,900	3,700	3,000	2,800	2,800
Morocco	3,927	3,614	4,939	1,562	1,520	1,520
Pakistan	14,419	14,429	14,565	15,684	16,100	16,200
Russian Federation	44,004	49,596	38,900	46,200	47,500	45,000
Saudi Arabia	3,285	3,464	3,861	4,100	3,750	3,750
Syria	900	1,726	2,140	2,800	3,000	3,000
Tunisia	420	1,122	1,786	1,584	1,300	1,300
Turkey	12,500	16,000	16,500	15,500	17,000	17,000
EC-12	82,047	84,709	90,422	84,990	81,824	80,524
O.W.Europe	4,399	5,209	4,146	3,680	4,092	4,067
Eastern Europe	40,796	41,274	38,302	26,723	30,300	30,300
Others	59,881	64,474	56,187	54,661	56,240	57,396
Subtotal	477,573	513,584	488,413	493,713	498,536	493,447
United States	55,428	74,473	53,918	66,922	65,903	65,903
WORLD TOTAL	533,001	588,057	542,331	560,635	564,439	559,350
소비						
Algeria	5,170	5,088	5,400	5,600	5,750	5,750
Australia	3,012	3,518	3,407	3,500	3,400	3,700
Canada	6,502	6,524	7,706	8,767	8,920	8,920
China, Peoples Rep	104,500	106,029	111,000	109,000	111,500	111,500
Egypt	10,441	10,254	10,263	10,450	10,417	10,417
India	52,690	51,450	56,354	55,790	56,300	56,300
Japan	6,170	6,160	6,210	6,300	6,200	6,400
Morocco	5,015	5,625	5,732	5,622	5,502	5,502
Pakistan	15,316	16,206	16,907	17,750	18,000	19,110
Russian Federation	51,490	58,822	54,996	58,069	55,400	54,300
Turkey	14,272	14,500	14,800	14,900	15,200	15,200
Ukraine	24,593	27,576	24,244	20,608	20,763	20,763
EC-12	61,825	62,622	64,582	61,936	65,769	65,169
O.W.Europe	3,793	3,794	3,859	4,270	3,934	3,934
Eastern Europe	39,352	40,012	36,034	30,649	32,769	32,769
Others	101,069	108,118	106,582	104,408	109,268	108,352
Subtotal	505,210	526,298	528,076	517,619	529,092	528,086
United States	27,003	37,418	30,932	30,429	32,767	33,448
WORLD TOTAL	532,213	563,716	559,008	548,048	561,859	561,534

기말재고						
Australia	3,035	2,823	2,870	5,701	6,054	7,501
Canada	6,442	10,285	10,066	10,700	11,450	11,450
EC-12	12,999	16,501	22,778	24,675	21,557	21,730
Others	83,940	92,182	80,124	85,790	82,606	79,850
Subtotal	106,416	121,791	115,838	126,866	121,667	120,531
United States	14,600	23,566	12,842	14,401	18,961	18,552
<u>WORLD TOTAL</u>	<u>121,016</u>	<u>145,357</u>	<u>128,680</u>	<u>141,267</u>	<u>140,628</u>	<u>139,083</u>

WORLD WHEAT, FLOUR AND PRODUCTS TRADE
JULY/JUNE YEAR
THOUSAND METRIC TONS

	1989/90	1990/91	1991/92	1992/93	1993/94 Oct 12	1993/94 Nov 9
수출						
Argentina	5,609	4,690	5,538	6,469	5,500	5,500
Australia	10,846	11,753	8,210	9,093	11,200	11,200
Canada	17,000	20,542	23,272	21,500	18,500	18,500
Saudi Arabia	1,583	1,661	2,425	2,490	2,000	2,000
Turkey	194	733	6,163	2,000	2,000	2,000
Kazakhstan, Repub	2,500	5,000	50	6,000	7,000	6,000
Ukraine	3,000	3,000	500	100	300	800
EC-12	21,319	20,747	21,901	22,000	19,500	19,500
O. W. Europe	1,012	1,696	1,021	455	720	720
Eastern Europe	3,661	1,667	3,060	1,000	250	250
Others	1,808	1,745	1,608	1,250	2,430	2,430
Subtotal	68,532	73,234	73,748	72,357	69,400	68,900
United States	33,516	28,328	35,117	37,038	30,500	30,500
<u>WORLD TOTAL</u>	<u>102,048</u>	<u>101,562</u>	<u>108,865</u>	<u>109,395</u>	<u>99,900</u>	<u>99,400</u>

	1989/90	1990/91	1991/92	1992/93	1993/94 Oct 12	1993/94 Nov 9
수입						
Algeria	4,160	4,600	3,700	3,800	4,300	4,300
Bangladesh	1,234	1,550	1,414	1,050	1,100	1,100
Bolivia	157	273	387	425	400	400
Brazil	1,518	2,805	5,272	5,458	5,000	5,000
Chile	38	181	496	495	450	450
China, Peoples Rep	12,800	9,406	15,823	6,700	6,000	6,000
Colombia	646	693	731	860	750	750
Cuba	1,228	1,378	1,074	850	800	800
Ecuador	395	367	398	390	450	450
Egypt	7,258	5,668	5,781	6,000	5,500	5,500
India	119	150	81	2,950	100	100
Indonesia	1,863	1,973	2,520	2,600	2,750	2,750
Iran	5,221	3,996	2,431	3,000	2,500	2,500
Iraq	3,400	124	1,705	500	1,000	1,000
Israel	673	764	822	730	700	700
Japan	5,630	5,622	5,786	5,919	5,800	6,000
Jordan	516	861	1,215	575	600	600
Korea, Democratic	185	659	723	250	300	300
Korea, Republic of	2,009	4,206	4,396	3,895	4,500	4,500
Lebanon	116	154	355	300	300	300
Libya	748	1,009	1,385	1,000	1,000	1,000
Malaysia	701	1,040	1,221	1,200	1,250	1,250
Mexico	260	486	739	1,400	1,500	1,500
Morocco	1,069	1,941	1,532	3,200	4,000	4,000
Nigeria	300	480	450	850	1,500	1,500
Pakistan	1,916	1,026	2,217	2,760	1,900	1,700
Peru	687	837	1,193	960	1,000	1,000
Philippines	1,314	1,470	1,730	2,000	2,100	2,100
Sri Lanka	766	563	747	855	750	750
Sudan	507	968	590	500	600	600
Syria	1,171	1,545	792	600	500	500
Taiwan	803	805	847	900	900	900
Tunisia	964	1,022	523	700	750	750
Turkey	3,686	189	127	800	500	500
Venezuela	862	1,110	1,180	1,200	1,150	1,150
Vietnam	219	150	245	250	200	250
Yemen	1,023	1,571	1,682	1,600	1,400	1,700
Byelarus, Republic	1,450	1,500	1,100	1,100	1,100	1,100
Georgia, Republic	1,200	1,050	850	400	500	500
Russian Federation	8,160	11,015	11,508	14,000	8,800	8,300
Ukraine	1,000	1,000	900	1,200	1,000	500
Uzbekistan, Republ	3,600	3,800	3,500	3,200	3,150	3,150
EC-12	1,590	1,466	1,160	1,500	1,500	1,500
O.W.Europe	624	579	553	780	540	540
Eastern Europe	1,185	1,312	1,106	3,550	2,900	2,900
United States	637	935	1,196	1,857	2,050	2,050
Subtotal	85,608	84,299	94,183	95,109	85,840	85,190
Other Countries	11,650	13,274	12,238	12,480	11,450	11,450
Unaccounted	4,790	3,989	2,444	1,806	2,610	2,760
WORLD TOTAL	102,048	101,562	108,865	109,395	99,900	99,400

○ 옥수수

	1989/90	1990/91	1991/92	1992/93	1993/94 Oct 12	1993/94 Nov 9
생산						
Argentina	5,200	7,600	10,600	10,500	10,500	10,500
<u>Brazil</u>	<u>22,300</u>	<u>24,300</u>	<u>30,800</u>	<u>28,000</u>	<u>27,500</u>	<u>27,500</u>
Canada	6,571	7,067	7,413	4,883	6,800	6,800
China, Peoples Rep	78,928	96,820	98,770	95,380	94,000	97,000
Egypt	4,524	4,598	4,431	4,500	4,700	4,700
<u>Hungary</u>	<u>6,747</u>	<u>4,317</u>	<u>7,745</u>	<u>4,301</u>	<u>4,500</u>	<u>4,000</u>
India	9,409	8,962	7,980	10,300	9,500	9,500
Indonesia	5,000	5,200	5,400	5,600	5,650	5,650
Mexico	9,750	14,100	14,500	15,500	15,500	16,000
<u>Philippines</u>	<u>4,412</u>	<u>5,102</u>	<u>4,490</u>	<u>4,751</u>	<u>4,750</u>	<u>4,500</u>
Romania	6,760	6,800	10,500	6,828	8,500	8,500
<u>South Africa, Repub</u>	<u>8,900</u>	<u>8,300</u>	<u>3,125</u>	<u>9,400</u>	<u>8,000</u>	<u>8,000</u>
Yugoslavia	9,415	6,724	11,557	6,600	6,200	6,200
EC-12	26,868	21,883	26,707	29,363	28,788	28,538
O.W.Europe	1,762	1,865	1,809	1,340	1,620	1,620
Ukraine	7,026	4,737	4,747	2,851	4,300	3,500
Others	55,756	48,116	46,803	48,149	48,302	47,778
Subtotal	269,328	276,521	297,377	288,246	289,110	280,286
United States	191,156	201,534	189,886	240,776	176,840	165,190
<u>WORLD TOTAL</u>	<u>460,484</u>	<u>478,055</u>	<u>487,263</u>	<u>529,022</u>	<u>465,950</u>	<u>455,476</u>
소비						
Brazil	25,800	25,630	28,670	30,000	29,500	29,500
Canada	6,982	7,057	6,675	6,252	6,400	6,400
China, Peoples Rep	76,878	81,002	85,193	86,893	90,000	89,000
Egypt	5,778	6,541	5,771	6,100	6,000	6,000
Hungary	5,700	5,367	5,735	5,250	4,100	4,000
India	9,209	9,262	8,080	9,980	9,700	9,700
Japan	15,743	16,379	16,530	16,550	16,500	16,500
Korea, Democratic	2,986	2,612	2,469	2,583	2,500	2,550
Korea, Republic of	6,500	5,577	6,077	6,542	6,850	6,850
Mexico	13,950	15,235	16,210	16,400	16,000	16,500
Romania	7,524	7,564	9,500	7,953	8,500	8,500
<u>South Africa, Repub</u>	<u>8,000</u>	<u>7,975</u>	<u>7,625</u>	<u>7,800</u>	<u>7,800</u>	<u>7,800</u>
Yugoslavia	9,388	8,063	9,415	7,150	6,300	6,300
O.W.Europe	1,835	2,004	2,012	1,563	1,840	1,840
Russian Federation	18,458	6,644	11,538	6,283	7,300	7,300
Others	16,582	110,271	105,817	116,541	112,618	112,225
Subtotal	331,313	317,183	327,317	333,845	331,908	329,965
United States	145,932	153,324	160,839	172,991	167,646	162,567
<u>WORLD TOTAL</u>	<u>477,245</u>	<u>470,507</u>	<u>488,156</u>	<u>506,836</u>	<u>499,554</u>	<u>492,532</u>
기말재고						
Brazil	1,351	751	3,500	2,400	1,100	1,100
China, Peoples Rep	13,911	23,155	27,475	24,500	19,471	20,500
EC-12	2,537	1,211	2,635	5,050	6,923	6,373
Russian Federation	3,583	2,530	1,925	1,218	1,070	930
Others	20,617	16,357	17,663	15,793	13,407	14,002
Subtotal	38,416	41,474	51,273	47,743	40,901	41,975
United States	34,151	38,641	27,949	53,665	27,551	22,377
<u>WORLD TOTAL</u>	<u>72,567</u>	<u>80,115</u>	<u>79,222</u>	<u>101,408</u>	<u>68,452</u>	<u>64,352</u>

	1989/90	1990/91	1991/92	1992/93	1993/94 Oct 12	1993/94 Nov 9
수 출						
Argentina	2,873	3,588	5,886	4,250	6,500	5,500
China, Peoples Rep	<u>3,147</u>	<u>6,754</u>	<u>9,257</u>	<u>11,462</u>	<u>10,000</u>	<u>12,000</u>
Hungary	156	0	1,800	150	100	0
South Africa, Repub	<u>2,865</u>	<u>739</u>	<u>800</u>	<u>0</u>	<u>1,000</u>	<u>1,000</u>
Thailand	1,319	1,165	433	150	100	100
Russian Federation	330	920	280	500	300	300
EC-12	1,254	91	296	1,000	1,000	1,500
Others	<u>2,462</u>	<u>1,179</u>	<u>2,208</u>	<u>813</u>	<u>652</u>	<u>652</u>
Subtotal	14,406	14,256	20,960	18,325	19,652	21,052
United States	59,968	44,496	40,579	42,000	36,000	34,500
WORLD TOTAL	<u>74,374</u>	<u>58,752</u>	<u>61,557</u>	<u>60,325</u>	<u>55,652</u>	<u>55,552</u>
수 입						
Algeria	1,140	1,276	823	1,300	1,300	1,300
Brazil	415	912	503	1,000	1,000	1,000
Byelarus, Republic	1,200	1,000	300	300	300	100
Canada	<u>637</u>	<u>302</u>	<u>327</u>	<u>1,200</u>	<u>500</u>	<u>500</u>
Chile	40	263	469	400	300	300
Colombia	<u>12</u>	<u>32</u>	<u>310</u>	<u>420</u>	<u>500</u>	<u>500</u>
Costa Rica	185	218	200	320	300	350
Dominican Republic	<u>421</u>	<u>451</u>	<u>575</u>	<u>610</u>	<u>500</u>	<u>500</u>
Egypt	1,254	1,943	1,340	1,600	1,300	1,300
Guatemala	<u>154</u>	<u>154</u>	<u>117</u>	<u>175</u>	<u>150</u>	<u>150</u>
Iran	949	782	899	1,200	900	1,200
Iraq	<u>612</u>	<u>0</u>	<u>0</u>	<u>0</u>	<u>0</u>	<u>0</u>
Israel	293	324	430	600	600	500
Japan	<u>15,993</u>	<u>16,345</u>	<u>16,546</u>	<u>16,400</u>	<u>16,200</u>	<u>16,200</u>
Jordan	223	172	450	300	300	300
Korea, Democratic	306	232	349	383	300	350
Korea, Republic of	6,100	5,571	6,222	6,544	6,500	6,500
Malaysia	<u>1,523</u>	<u>1,494</u>	<u>1,732</u>	<u>1,860</u>	<u>2,000</u>	<u>1,900</u>
Mexico	4,952	1,939	1,060	400	500	500
Peru	<u>424</u>	<u>717</u>	<u>848</u>	<u>500</u>	<u>700</u>	<u>700</u>
Poland	490	45	18	1,040	300	300
Romania	<u>864</u>	<u>314</u>	<u>0</u>	<u>125</u>	<u>0</u>	<u>0</u>
Russian Federation	13,325	7,400	7,300	4,000	5,000	5,000
Saudi Arabia	<u>803</u>	<u>799</u>	<u>898</u>	<u>850</u>	<u>1,000</u>	<u>900</u>
South Africa, Repub	300	146	1,900	2,100	0	0
Taiwan	<u>5,314</u>	<u>5,289</u>	<u>5,424</u>	<u>5,600</u>	<u>5,400</u>	<u>5,400</u>
Thailand	0	0	308	80	100	200
Tunisia	<u>298</u>	<u>274</u>	<u>264</u>	<u>275</u>	<u>250</u>	<u>300</u>
Turkey	744	114	83	100	100	100
Uzbekistan, Republ	<u>1,275</u>	<u>600</u>	<u>700</u>	<u>0</u>	<u>300</u>	<u>300</u>
Venezuela	593	321	631	1,000	1,300	1,300
Yugoslavia	<u>853</u>	<u>360</u>	<u>58</u>	<u>50</u>	<u>100</u>	<u>100</u>
Zimbabwe	0	0	1,950	350	0	0
EC-12	<u>3,850</u>	<u>3,142</u>	<u>1,756</u>	<u>1,800</u>	<u>2,000</u>	<u>1,800</u>
O.W.Europe	214	241	145	145	220	220
United States	<u>15</u>	<u>50</u>	<u>452</u>	<u>110</u>	<u>185</u>	<u>185</u>
Subtotal	65,771	53,222	55,387	53,137	50,405	50,255
Other Countries	7,462	5,616	5,858	5,668	4,680	4,400
Unaccounted	1,141	(86)	312	1,520	567	897
WORLD TOTAL	<u>74,374</u>	<u>58,752</u>	<u>61,557</u>	<u>60,325</u>	<u>55,652</u>	<u>55,552</u>

○ 보 리

	1989/90	1990/91	1991/92	1992/93	1993/94 Oct 12	1993/94 Nov 9
생 산						
Algeria	790	800	1,800	1,500	900	900
<u>Argentina</u>	<u>343</u>	<u>303</u>	<u>565</u>	<u>500</u>	<u>550</u>	<u>550</u>
Australia	4,044	4,108	4,530	5,558	5,600	6,000
<u>Canada</u>	<u>11,784</u>	<u>13,441</u>	<u>11,617</u>	<u>10,919</u>	<u>13,200</u>	<u>13,200</u>
China, Peoples Rep	3,571	3,930	3,928	4,000	4,200	4,200
<u>Japan</u>	<u>371</u>	<u>346</u>	<u>268</u>	<u>286</u>	<u>270</u>	<u>280</u>
Kazakhstan, Repub	5,310	8,500	3,085	8,511	9,000	7,100
<u>Mexico</u>	<u>480</u>	<u>450</u>	<u>430</u>	<u>450</u>	<u>450</u>	<u>450</u>
Morocco	2,999	2,138	3,253	1,081	1,020	1,020
<u>Saudi Arabia</u>	<u>331</u>	<u>362</u>	<u>400</u>	<u>410</u>	<u>760</u>	<u>760</u>
Syria	271	500	917	900	1,200	1,200
<u>Tunisia</u>	<u>200</u>	<u>478</u>	<u>721</u>	<u>570</u>	<u>495</u>	<u>495</u>
Turkey	4,900	6,600	6,800	6,300	7,200	7,200
<u>EC-12</u>	<u>51,045</u>	<u>50,844</u>	<u>51,531</u>	<u>43,194</u>	<u>43,415</u>	<u>43,295</u>
O.W.Europe	5,999	6,547	6,481	5,030	5,442	5,492
<u>Eastern Europe</u>	<u>14,533</u>	<u>14,405</u>	<u>14,829</u>	<u>11,426</u>	<u>9,225</u>	<u>9,225</u>
Others	48,990	55,024	47,815	54,853	57,905	56,325
Subtotal	155,961	168,776	158,970	155,488	160,832	157,692
United States	8,800	9,192	10,110	9,970	9,052	9,052
<u>WORLD TOTAL</u>	<u>164,761</u>	<u>177,968</u>	<u>169,080</u>	<u>165,458</u>	<u>169,884</u>	<u>166,744</u>
소 비						
Algeria	1,240	965	1,850	1,900	1,800	1,800
<u>Australia</u>	<u>1,567</u>	<u>1,677</u>	<u>2,374</u>	<u>2,935</u>	<u>3,000</u>	<u>3,000</u>
Canada	8,294	8,195	8,490	7,887	7,604	7,614
<u>China, Peoples Rep</u>	<u>4,267</u>	<u>4,802</u>	<u>5,064</u>	<u>4,600</u>	<u>4,800</u>	<u>4,800</u>
Japan	1,650	1,830	1,850	1,809	1,780	1,790
<u>Morocco</u>	<u>3,159</u>	<u>2,718</u>	<u>2,953</u>	<u>2,231</u>	<u>1,920</u>	<u>1,920</u>
Russian Federation	22,433	29,156	26,372	28,726	28,500	26,500
<u>Turkey</u>	<u>6,164</u>	<u>6,036</u>	<u>5,900</u>	<u>5,900</u>	<u>6,000</u>	<u>6,000</u>
<u>EC-12</u>	<u>44,987</u>	<u>41,974</u>	<u>40,732</u>	<u>38,086</u>	<u>39,509</u>	<u>39,389</u>
<u>O.W.Europe</u>	<u>6,094</u>	<u>5,645</u>	<u>5,405</u>	<u>5,373</u>	<u>5,163</u>	<u>5,163</u>
Eastern Europe	14,452	15,375	15,035	12,332	11,225	11,975
<u>Others</u>	<u>45,103</u>	<u>48,323</u>	<u>44,243</u>	<u>46,448</u>	<u>50,114</u>	<u>50,732</u>
Subtotal	159,410	166,696	160,268	158,227	161,415	160,683
United States	8,030	8,283	8,735	7,978	8,164	8,491
<u>WORLD TOTAL</u>	<u>167,440</u>	<u>174,979</u>	<u>169,003</u>	<u>166,205</u>	<u>169,579</u>	<u>169,174</u>
기말재고						
Australia	75	25	138	361	161	761
<u>Canada</u>	<u>2,056</u>	<u>2,646</u>	<u>2,464</u>	<u>2,810</u>	<u>4,750</u>	<u>4,400</u>
EC-12	6,936	8,498	11,820	11,003	9,687	9,187
<u>Others</u>	<u>16,221</u>	<u>17,661</u>	<u>14,633</u>	<u>13,642</u>	<u>12,734</u>	<u>11,784</u>
Subtotal	25,288	28,830	29,055	27,816	27,332	26,132
United States	3,501	2,948	2,800	3,292	2,873	2,546
<u>WORLD TOTAL</u>	<u>28,789</u>	<u>31,778</u>	<u>31,855</u>	<u>31,108</u>	<u>30,205</u>	<u>28,678</u>

	1989/90	1990/91	1991/92	1992/93	1993/94 Oct 12	1993/94 Nov 9
수출						
<u>Australia</u>	<u>2,447</u>	<u>2,806</u>	<u>1,950</u>	<u>2,400</u>	<u>2,500</u>	<u>2,500</u>
<u>Canada</u>	<u>3,773</u>	<u>4,330</u>	<u>3,523</u>	<u>2,801</u>	<u>3,450</u>	<u>4,000</u>
<u>Kazakhstan, Repub</u>	<u>800</u>	<u>1,120</u>	<u>25</u>	<u>950</u>	<u>1,250</u>	<u>1,000</u>
<u>Turkey</u>	<u>8</u>	<u>428</u>	<u>1,100</u>	<u>600</u>	<u>700</u>	<u>700</u>
<u>EC-12</u>	<u>7,905</u>	<u>7,053</u>	<u>8,260</u>	<u>6,000</u>	<u>6,000</u>	<u>6,500</u>
<u>O.W.Europe</u>	<u>357</u>	<u>1,028</u>	<u>1,260</u>	<u>220</u>	<u>570</u>	<u>570</u>
<u>Eastern Europe</u>	<u>0</u>	<u>168</u>	<u>370</u>	<u>255</u>	<u>0</u>	<u>0</u>
<u>Others</u>	<u>615</u>	<u>175</u>	<u>232</u>	<u>185</u>	<u>200</u>	<u>400</u>
Subtotal	15,905	17,108	16,720	13,411	14,670	15,670
United States	1,798	1,507	2,090	1,700	1,800	1,800
<u>WORLD TOTAL</u>	<u>17,703</u>	<u>18,615</u>	<u>18,810</u>	<u>15,111</u>	<u>16,470</u>	<u>17,470</u>
수입						
<u>Algeria</u>	<u>293</u>	<u>71</u>	<u>72</u>	<u>400</u>	<u>900</u>	<u>900</u>
<u>Brazil</u>	<u>95</u>	<u>157</u>	<u>172</u>	<u>135</u>	<u>150</u>	<u>150</u>
<u>China, Peoples Rep</u>	<u>581</u>	<u>915</u>	<u>1,009</u>	<u>600</u>	<u>700</u>	<u>700</u>
<u>Colombia</u>	<u>44</u>	<u>108</u>	<u>152</u>	<u>100</u>	<u>150</u>	<u>150</u>
<u>Ecuador</u>	<u>22</u>	<u>29</u>	<u>24</u>	<u>25</u>	<u>25</u>	<u>25</u>
<u>Israel</u>	<u>240</u>	<u>375</u>	<u>349</u>	<u>550</u>	<u>600</u>	<u>600</u>
<u>japan</u>	<u>1,325</u>	<u>1,508</u>	<u>1,520</u>	<u>1,450</u>	<u>1,500</u>	<u>1,500</u>
<u>jordan</u>	<u>199</u>	<u>144</u>	<u>340</u>	<u>350</u>	<u>400</u>	<u>400</u>
<u>Lebanon</u>	<u>34</u>	<u>71</u>	<u>76</u>	<u>50</u>	<u>50</u>	<u>50</u>
<u>Libya</u>	<u>738</u>	<u>725</u>	<u>166</u>	<u>375</u>	<u>250</u>	<u>300</u>
<u>Mexico</u>	<u>191</u>	<u>139</u>	<u>150</u>	<u>100</u>	<u>100</u>	<u>100</u>
<u>Morocco</u>	<u>0</u>	<u>200</u>	<u>250</u>	<u>650</u>	<u>700</u>	<u>700</u>
<u>Russian Federation</u>	<u>1,275</u>	<u>2,345</u>	<u>1,300</u>	<u>1,500</u>	<u>2,000</u>	<u>2,000</u>
<u>Saudi Arabia</u>	<u>4,146</u>	<u>4,237</u>	<u>6,538</u>	<u>4,000</u>	<u>4,000</u>	<u>4,000</u>
<u>Syria</u>	<u>7</u>	<u>166</u>	<u>0</u>	<u>0</u>	<u>0</u>	<u>0</u>
<u>Taiwan</u>	<u>247</u>	<u>253</u>	<u>248</u>	<u>250</u>	<u>250</u>	<u>250</u>
<u>Tunisia</u>	<u>124</u>	<u>5</u>	<u>25</u>	<u>150</u>	<u>150</u>	<u>200</u>
<u>Turkey</u>	<u>306</u>	<u>71</u>	<u>12</u>	<u>55</u>	<u>50</u>	<u>50</u>
<u>EC-12</u>	<u>501</u>	<u>101</u>	<u>2</u>	<u>100</u>	<u>100</u>	<u>100</u>
<u>O.W.Europe</u>	<u>465</u>	<u>349</u>	<u>420</u>	<u>462</u>	<u>430</u>	<u>430</u>
<u>Eastern Europe</u>	<u>281</u>	<u>1,204</u>	<u>228</u>	<u>1,525</u>	<u>1,500</u>	<u>2,250</u>
<u>United States</u>	<u>226</u>	<u>443</u>	<u>515</u>	<u>175</u>	<u>550</u>	<u>550</u>
Subtotal	11,340	13,616	13,568	13,002	14,555	15,405
Other Countries	5,896	4,003	4,344	1,719	1,139	1,339
Unaccounted	467	996	898	390	776	726
<u>WORLD TOTAL</u>	<u>17,703</u>	<u>18,615</u>	<u>18,810</u>	<u>15,111</u>	<u>16,470</u>	<u>17,470</u>

2. 年度別 穀種別 國際穀物價格 動向

月別 年度別 穀種別		1	2	3	4	5	6
		쌀 (미국)	'81	479.50	483.21	523.67	541.32
'82	283.84		275.58	280.17	288.17	280.40	270.61
'83	280.71		286.05	286.60	294.86	311.42	311.40
'84	278.34		275.58	286.30	292.11	249.87	286.60
'85	265.34		270.75	304.45	303.13	302.03	311.95
'86	295.12		292.30	292.30	297.62	297.61	175.60
'87	276.00		276.00	276.00	276.00	276.00	276.00
'88	372.03		407.85	407.85	407.85	396.83	396.83
'89	341.71		341.71	362.66	362.66	362.66	380.30
'90	347.22		347.22	346.12	341.71	328.49	330.69
'91	341.71		358.25	358.25	358.25	396.83	402.34
'92	396.83		398.21	402.34	402.34	402.34	402.34
'93	402.34		402.34	397.93	385.81	385.81	381.42
보리	'81	180.68	178.94	174.42	171.78	164.40	153.21
	'82	145.10	137.36	135.33	141.16	139.26	130.10
	'83	115.70	114.82	115.30	124.88	127.93	121.07
	'84	146.35	130.14	135.42	144.60	144.50	131.98
	'85	120.01	120.51	118.32	116.73	115.93	106.15
	'86	110.76	100.77	96.60	94.12	94.25	84.42
	'87	96.66	100.15	98.46	95.99	101.92	100.92
	'88	102.60	101.61	100.29	100.02	102.65	120.56
	'89	127.98	127.12	130.63	132.92	132.92	117.39
	'90	131.15	125.23	117.85	125.85	125.41	122.19
	'91	122.17	122.86	119.28	117.24	116.66	114.60
	'92	125.11	125.26	126.92	126.85	125.26	124.36
	'93	117.43	116.40	114.68	113.87	111.15	108.64

(單位：\$/噸, FOB)


7	8	9	10	11	12	年平均
433.79	385.80	379.11	360.08	333.41	314.77	433.62
286.60	292.11	292.11	264.55	264.55	264.55	278.60
316.36	336.20	340.34	312.78	385.50	275.68	303.24
281.09	275.58	277.80	271.14	264.55	264.55	274.79
316.00	301.75	294.31	292.11	292.11	297.62	295.96
171.77	166.87	170.75	177.00	—	—	295.69
276.00	275.58	308.65	352.74	363.77	374.79	300.62
396.83	393.52	391.32	369.27	347.23	347.23	386.22
394.63	406.75	386.91	380.30	362.66	347.23	369.18
336.20	326.28	328.49	315.54	336.20	336.20	335.03
394.62	389.94	385.81	374.78	392.70	396.83	379.19
402.34	402.34	401.85	405.10	402.34	402.34	402.23
374.78	372.37	357.33	354.12	418.87	496.04	394.10
158.12	149.69	146.30	150.49	153.22	151.05	161.03
118.57	111.81	113.23	108.57	114.36	114.91	126.31
115.99	131.00	144.24	142.89	143.23	140.06	128.09
120.65	120.55	119.41	121.04	122.82	123.19	130.05
101.38	99.05	96.26	100.39	104.34	111.22	109.19
80.67	80.46	82.12	95.72	94.18	91.31	92.12
98.22	99.40	97.87	98.06	98.62	100.94	98.93
139.46	133.47	129.73	128.17	130.39	128.48	118.12
120.54	118.91	115.26	114.45	122.44	128.75	124.08
120.71	109.03	111.41	115.40	122.92	122.08	120.77
110.11	110.65	117.19	120.84	125.45	126.77	118.65
122.13	114.65	119.48	115.95	112.99	113.91	121.07
119.22	107.97	97.91	98.39	119.30	124.93	112.49

月別 年度別 穀種別		1	2	3	4	5	6
		밀	'81	174.24	173.30	166.39	169.43
'82	154.57		152.35	150.25	154.21	156.97	155.72
'83	169.44		171.15	174.28	172.55	163.22	154.81
'84	140.75		136.62	138.60	150.00	149.02	149.53
'85	140.32		141.93	145.82	146.24	144.36	134.09
'86	139.34		136.44	140.34	133.33	114.90	101.16
'87	111.17		116.49	115.09	109.74	113.65	106.25
'88	125.27		123.49	119.32	125.41	128.11	143.03
'89	184.74		181.72	176.36	167.64	168.55	163.68
'90	169.88		157.26	141.93	137.42	133.15	133.08
'91	109.89		113.45	120.45	126.35	128.43	129.43
'92	176.81		182.57	171.11	163.20	151.54	154.63
'93	167.55		160.92	152.69	145.65	133.35	125.66
옥수수	'81	156.25	146.43	144.97	144.95	144.74	139.42
	'82	117.46	116.10	116.97	120.71	119.96	116.70
	'83	109.98	119.08	125.25	135.49	135.50	136.60
	'84	145.21	138.48	149.90	150.29	147.43	147.62
	'85	121.56	120.79	122.00	121.93	118.08	116.93
	'86	108.44	105.62	101.21	101.84	107.03	105.36
	'87	69.64	68.53	72.19	75.83	81.20	82.70
	'88	87.54	88.76	91.13	90.64	90.90	124.28
	'89	119.81	118.71	119.90	116.17	118.28	115.10
	'90	107.27	107.59	108.84	116.62	118.02	121.38
	'91	106.02	107.36	108.02	110.47	104.15	104.59
	'92	111.09	113.92	114.38	110.53	109.66	110.66
	'93	95.48	94.10	95.60	100.74	93.64	93.64

7	8	9	10	11	12	年平均
167.67	161.56	160.99	165.79	165.65	152.49	165.29
153.30	157.91	161.91	161.36	167.11	167.47	157.76
151.57	156.38	157.03	151.50	145.62	141.75	159.11
134.83	139.38	138.01	139.51	141.66	140.25	141.51
131.50	130.04	133.61	137.56	140.21	141.22	138.91
100.82	101.12	101.81	106.13	109.23	109.96	116.22
101.58	108.60	114.21	118.97	116.42	118.92	112.59
156.14	158.57	166.80	168.82	173.65	177.38	147.17
166.14	169.22	171.74	173.42	172.11	173.39	172.44
128.23	122.38	118.10	109.52	109.22	110.23	130.87
127.38	133.35	143.73	154.14	168.13	176.62	135.95
151.72	155.09	172.33	172.00	162.78	160.36	164.51
131.91	131.33	131.30	130.87	134.73	136.69	140.22
140.95	132.34	119.88	140.30	115.74	111.42	134.20
113.67	104.24	99.95	94.04	105.17	108.47	111.15
142.04	147.91	149.88	150.99	149.14	145.62	137.22
143.48	137.15	131.63	122.67	119.82	117.51	137.60
115.64	104.25	99.78	100.73	109.25	111.02	113.50
85.32	74.96	71.85	66.45	75.43	74.62	89.84
76.66	72.03	74.96	79.08	82.18	83.74	76.56
127.30	119.32	122.40	122.00	114.77	118.74	108.15
109.35	101.94	104.15	108.01	110.33	108.27	112.42
115.26	111.02	102.70	100.29	101.07	100.08	109.18
107.14	110.30	108.41	110.74	108.84	105.80	107.65
102.27	97.53	97.54	94.84	95.60	93.26	104.30
104.02	103.64	99.85	105.91	116.35	120.61	102.32

<div style="display: inline-block; border: 1px solid black; padding: 2px;"> 月別 年度別 穀種別 </div>		1	2	3	4	5	6
		粳	'81	300.31	284.32	283.53	297.62
'82	247.22		244.44	229.76	251.17	254.47	241.95
'83	224.11		227.46	228.39	242.53	238.12	232.03
'84	291.12		280.06	303.90	303.50	325.33	283.06
'85	232.43		228.17	230.06	231.12	221.73	221.92
'86	209.31		207.81	207.43	204.47	205.01	203.49
'87	188.77		186.66	188.31	195.83	209.52	215.09
'88	236.30		237.46	239.63	254.50	273.80	349.42
'89	296.38		289.90	295.40	280.62	282.32	276.12
'90	220.88		222.34	223.89	226.18	232.41	230.50
'91	219.05		223.56	223.42	227.89	221.78	221.60
'92	219.77		222.97	225.96	222.85	230.19	234.81
'93	224.18		223.00	223.02	226.01	229.91	231.26

7	8	9	10	11	12	年平均
279.80	269.02	252.36	247.49	246.72	243.50	272.54
240.62	224.82	213.16	202.24	220.00	221.48	232.61
256.06	325.28	332.42	319.47	311.66	304.20	269.54
260.20	246.64	232.74	235.00	237.57	230.11	269.07
227.02	203.64	198.96	194.62	198.41	204.68	216.05
200.91	193.57	185.85	186.01	192.61	189.72	198.85
211.12	202.46	202.15	203.59	215.15	225.85	203.71
327.05	321.92	320.31	297.68	287.63	296.82	286.88
270.92	227.66	222.10	214.84	224.30	228.76	258.92
228.85	231.88	235.06	234.03	221.65	225.30	227.75
212.91	220.97	227.41	219.95	219.46	217.52	221.29
221.38	217.66	215.81	208.42	215.00	220.93	221.31
270.75	257.98	246.70	235.04	252.79	263.78	240.37



XIII. 參 考 資 料



1. 豫算現況

	'92	'93	'94	增加率 ('94/'93)
	億圓			%
國家全體豫算 (A)	366,222	421,835	505,432	19.8
農林水産部門豫算	31,056	441,133	64,970	47.2
・糧穀基金支援包含	34,056	48,533	70,557	45.4
農林水産本部 (B)	25,464	37,348	57,526	54.0
(B/A, %)	(7.0)	(8.9)	(11.4)	
・糧穀基金支援包含 (C)	28,464	41,748	63,113	51.2
(C/A, %)	(7.8)	(9.9)	(12.5)	
糧穀基金運用規模	53,642	68,367	61,325	△10.3
糧特豫算	271	287	19,024	—

2. 國民經濟今の農業比重

	單位	'90	'92	'93(暫定)
經濟成長率	%	0.6	5.0	5.6
・農林漁業經濟成長率	"	△4.6	6.0	△2.4
1 人當 GNP	\$	5,883	7,007	7,466
國民總生產 (經常)	10億圓	178,262	238,705	263,861
・農林漁業	"	15,592	17,806	18,785
(構成比)	(%)	(8.7)	(7.5)	(7.1)
・農業	10億圓	13,262	15,123	15,951
(構成比)	(%)	(7.4)	(6.7)	(6.0)

※ 農林漁業 比重(%)

— 日本('92) : 2.2, 台灣('92) : 3.6

3. 農耕地 面積

	總耕地面積	旱面積	構成比	水面積	構成比	戶當耕地面積
	千ha	千ha	%	千ha	%	ha
'85	2,144	1,325	62	819	38	1.11
'90	2,109	1,345	64	764	36	1.21
'91	2,091	1,335	64	756	36	1.23
'92	2,070	1,315	64	755	36	1.26
'93	2,055	1,298	63	757	37	1.29

※ 戶當 耕地面積(ha)

— 日本('93) : 1.39, 美國('86) : 1.84,

台灣('89) : 1.24

4. 農家戶數 及 人口

	農家 戶數	比率	農家 人口	比率	農林漁業 就業者	比率
	千戶	%	千名	%	千名	%
'85	1,926	20	8,521	21	3,733	24.9
'90	1,767	16	6,661	15	3,292	18.3
'91	1,702	15	6,068	14	3,103	16.7
'92	1,641	14	5,707	13	3,025	16.0
'93	1,592	14	5,407	12	2,845	14.8

※ 漁家戶數('93) : 114千戶, 人口 : 405千名

※ 農家人口(千名, %) : 日本('92) 13,423(10.9)

※ 經濟活動人口中 農業就業者(千名, %)

— 日本('91) : 3,834(6.1), 中國('91) : 460,458(66.7)

— 美國('91) : 2,783(2.2)

○ 市·道別 耕地面積 및 農家戶數

○ 市・道別 耕地面積

區分 市道	'80			'85			'90		
	計	畓	田	計	畓	田	計	畓	田
全 國	2,196	1,307	889	2,144	1,325	819	2,109	1,345	764
서 울	5	3	2	3	1	2	3	2	1
釜 山	6	5	1	6	5	1	9	7	2
大 邱	—	—	—	8	5	3	7	3	4
仁 川	—	—	—	4	3	1	7	5	2
光 州	—	—	—	—	—	—	18	13	5
大 田	—	—	—	—	—	—	9	6	3
京 畿	295	189	106	283	188	95	276	187	89
江 原	152	61	91	147	61	86	141	66	75
忠 北	172	84	88	166	85	81	152	82	70
忠 南	288	186	102	284	194	90	280	199	81
全 北	250	176	74	247	183	64	240	186	54
全 南	359	220	139	356	228	128	331	215	116
慶 北	367	214	153	346	206	140	345	206	139
慶 南	252	168	84	243	165	78	236	167	69
濟 州	50	1	49	51	1	50	55	1	54

(單位：千ha)

'91			'92			'93		
計	畝	田	計	畝	田	計	畝	田
2,091	1,335	756	2,070	1,315	755	2,055	1,298	757
2	1	1	2	1	1	2	1	1
9	7	2	9	7	2	9	7	2
6	3	3	6	3	3	6	3	3
7	5	2	7	5	2	7	5	2
18	13	5	17	13	4	17	12	5
9	6	3	8	5	3	8	5	3
271	183	88	268	180	88	265	176	89
140	65	75	138	64	74	136	62	74
152	82	70	150	80	70	148	78	70
279	199	80	277	198	79	275	197	78
239	186	53	238	186	52	236	184	52
331	217	114	329	216	113	333	220	113
341	202	139	337	195	142	333	190	143
233	165	68	230	162	68	226	158	68
54	1	53	54	0	54	54	0	54

○ 年度別 農家戶數

(단위 : 千戶)

年度 市道	'80	'85	'86	'87	'88	'89	'90	'91	'92	'93
全 國	2,155	1,926	1,906	1,871	1,826	1,772	1,767	1,702	1,641	1,592
서 울	6	4	5	4	4	4	3	4	3	3
釜 山	8	8	9	9	8	10	8	10	8	8
大 邱	—	7	8	7	7	7	8	7	8	7
仁 川	—	6	6	6	5	6	5	5	5	4
光 州	—	—	7	7	18	17	16	17	14	13
大 田	—	—	—	—	—	9	9	9	8	8
京 畿	235	224	222	216	211	206	203	192	188	185
江 原	124	116	115	115	109	104	101	98	92	90
忠 北	147	130	128	126	122	118	116	116	106	103
忠 南	276	254	250	245	240	223	225	225	209	201
全 北	235	207	204	200	195	188	188	188	174	168
全 南	392	337	327	322	304	296	298	298	278	269
慶 北	381	330	326	321	314	306	309	309	287	278
慶 南	298	261	258	253	247	236	238	238	221	214
濟 州	53	42	42	43	42	42	40	40	40	40

○ 年度別 農家人口

(단위 : 千人)

年度 市道	'80	'85	'86	'87	'88	'89	'90	'91	'92	'93
全 國	10,827	8,521	8,180	7,771	7,272	6,786	6,661	6,068	5,707	5,407
서 울	35	22	22	24	24	21	15	19	16	15
釜 山	41	43	42	43	41	46	35	43	33	33
大 邱	—	37	37	37	34	31	37	32	33	31
仁 川	—	29	28	28	24	26	23	21	18	17
光 州	—	—	36	36	73	70	62	63	56	50
大 田	—	—	—	—	—	42	41	37	38	36
京 畿	1,192	1,029	1,006	960	908	863	826	762	731	713
江 原	646	535	509	481	450	415	393	367	333	317
忠 北	744	578	555	528	490	458	433	405	379	362
忠 南	1,421	1,164	1,114	1,056	997	888	901	798	746	702
全 北	1,215	941	897	848	788	727	708	646	609	570
全 南	1,989	1,463	1,369	1,291	1,155	1,071	1,080	967	892	824
慶 北	1,856	1,394	1,337	1,274	1,196	1,119	1,105	1,002	951	903
慶 南	1,445	1,101	1,047	990	921	845	838	753	720	682
濟 州	243	185	181	177	171	164	164	153	152	151

○ 年度別 農·漁家 人口

	總 人 口		農 家 人 口			漁 家 人 口		
	千名	增減率 %		構成比	增減率		構成比	增減率
'76	35,849	1.61	12,785	35.7	△3.5	880	2.5	△1.6
'77	36,412	1.57	12,309	33.8	△3.7	871	2.4	△1.0
'78	36,969	1.53	11,527	31.1	△6.3	827	2.2	△5.1
'79	37,534	1.53	10,883	28.9	△5.6	791	2.1	△4.4
'80	38,124	1.57	10,827	28.4	△0.5	844	2.2	6.7
'91	38,723	1.56	9,999	25.8	△7.7	776	2.0	△8.1
'82	39,326	1.53	9,688	24.6	△3.1	755	1.9	△2.7
'83	39,910	1.46	9,475	23.7	△2.2	739	1.9	△2.1
'84	40,406	1.34	9,015	22.3	△4.9	716	1.8	△3.1
'85	40,806	0.93	8,521	20.8	△5.5	689	1.7	△3.8
'86	41,184	0.95	8,180	19.9	△4.0	666	1.6	△3.3
'87	41,575	0.96	7,771	18.7	△5.0	635	1.5	△4.7
'88	41,975	0.97	7,272	17.3	△6.4	602	1.4	△5.2
'89	42,380	0.96	6,786	16.0	△6.4	561	1.3	△6.8
'90	42,869	1.15	6,661	15.5	△1.8	496	1.2	△11.6
'91	43,268	0.93	6,068	14.0	△8.9	470	1.1	△5.2
'92	43,663	0.91	5,707	13.1	△5.9	425	1.0	△9.6
'93	44,056	0.90	5,407	12.3	△5.3	405	0.9	△9.3

資料：1) 韓國統計月報(統計廳), 2) 農林水產統計年報(MAFF)

註：總人口는 年中人口, 其他는 年末基準人口를 말함.

○ 市・道別 人口

(單位：千名)

市・道	調 查 結 果					
	1970. 10. 1	1975. 10. 1	1980. 11. 1	1985. 11. 1	1990. 11. 1 (P)	構成比
全 國	31,466	34,707	37,436	40,488	43,520	100.0%
서 울	5,536	6,890	8,364	9,639	10,628	24.4
釜 山	1,880	2,453	3,160	3,515	3,798	8.7
大 邱	—	—	—	2,030	2,229	5.1
仁 川	—	—	—	1,387	1,818	4.2
光 州	—	—	—	—	1,145	2.6
大 田	—	—	—	—	1,062	2.4
京 畿	3,358	4,039	4,934	4,794	6,154	14.1
江 原	1,866	1,862	1,791	1,725	1,593	3.7
忠 北	1,481	1,522	1,424	1,391	1,414	3.2
忠 南	2,860	2,949	2,956	3,011	2,028	4.7
全 北	2,434	3,456	2,288	2,202	2,070	4.8
全 南	4,006	3,984	3,780	3,748	2,523	5.8
慶 北	4,559	4,859	4,955	3,001	2,866	6.6
慶 南	3,120	3,280	3,322	3,517	3,679	8.5
濟 州	365	412	463	489	515	1.2

資料：統計廳 人口統計課(센서스 調查結果)

○. 人口構造의 變動推移

(單位：千名)

年度	總人口	0~14세		15~64세		65세 以上		扶 養 比		
		人 口	(%)	人 口	(%)	人 口	(%)	計	幼年	老齡
1970	32,241	13,709	42.5	17,541	54.4	991	3.1	83.9	78.2	5.7
1980	38,124	12,951	34.0	23,717	62.2	1,456	3.8	60.7	54.6	6.1
1985	40,806	12,305	30.2	26,759	65.6	1,742	4.3	52.5	46.0	6.5
1990	42,869	11,077	25.8	29,648	69.2	2,144	5.0	44.5	37.3	7.2
1991	43,268	10,947	25.3	30,109	69.9	2,212	5.1	43.7	36.4	7.3
1992	43,663	10,832	24.8	30,548	70.0	2,283	5.2	43.2	35.5	7.5
1993	44,056	10,728	24.4	30,966	70.3	2,362	5.4	42.2	34.6	7.6
1994	44,453	10,581	23.8	31,422	70.7	2,450	5.5	41.5	33.7	7.8
1995	44,851	10,400	23.2	31,908	71.1	2,543	5.7	40.6	32.6	8.0
1996	45,248	10,214	22.6	32,391	71.6	2,643	5.8	39.7	31.5	8.2
1997	45,642	10,047	22.0	32,835	71.9	2,760	6.0	39.0	30.6	8.4
1998	46,033	9,938	21.6	33,210	72.1	2,886	6.3	38.6	29.9	8.7
1999	46,416	9,906	21.3	33,490	72.2	3,019	6.5	38.6	29.6	9.0
2000	46,789	9,917	21.2	33,705	72.0	3,168	6.8	38.8	29.4	9.41
2005	48,434	9,841	20.3	34,636	71.5	3,956	8.2	39.8	28.4	11.4
2010	49,683	9,510	19.1	35,505	71.5	4,668	9.4	39.9	26.8	13.1
2015	50,346	8,790	17.5	36,146	71.8	5,410	10.7	39.3	24.3	15.0
2021	50,586	7,989	15.8	35,972	71.1	6,625	13.1	40.6	22.2	18.4

資料：統計廳('91年 4月)

註：扶養比는 0~14세 인구나 65세이상 인구를 15~64세 인가로 나눈 수치임.

5. 農家所得 및 負債

	農家	農外所	農家	生産性	農家	流通
	所得	得比率	資産	負債比率	資産	資産
	千원	%	千원	%	千원	千원
'85	5,736	35.5	2,024	65	28,378	1,772
'90	11,026	43.2	4,734	67	79,352	6,526
'91	13,105	46.3	5,192	69	99,189	8,030
'92	14,505	49.3	5,683	72	115,615	10,019
'93	16,928	50.2	6,828	77	133,196	10,466

※ 農外所得比率은 移轉收入이 포함된 數值임.

※ 農外所得比率(%) : 日本('92) 83.8%(農外所得 7,389천원)

6. 農家所得과 쌀 所得

	單位	'85	'89	'90	'91	'92	'93
農家所得 (A)	千원	5,736	9,437	11,026	13,105	14,505	16,928
農家所得 (B)	"	3,699	5,616	6,264	7,035	7,356	8,427
農外所得	"	2,037	3,821	4,762	6,070	7,149	8,502
쌀 所得 (C)	"	1,824	2,936	3,097	3,084	3,216	3,439
農家所得對比(C/A)	%	31.8	31.1	28.1	23.5	22.2	20.3
農業所得對比(C/B)	"	49.3	52.3	49.4	43.8	43.7	40.8

※ 日本 쌀所得比重('92)

— 農家所得對比 4.2%, 農業所得對比 32.6%

7. 農家所得中 쌀·보리 比重

(單位：千원)

年度	農家所得 (A)	農業所得 (B)	쌀 (C)			보리 (D) (D/A)	都市勤勞者所得
				C/A %	C/B %		
'75	873	715	311	35.6	43.5	44(3.8)	786
'80	2,693	1,755	741	27.5	42.2	75(2.8)	2,809
'85	5,736	3,699	1,824	31.8	49.3	66(1.2)	5,174
'87	6,535	4,016	2,075	31.8	51.7	75(1.1)	6,740
'88	8,130	4,912	2,770	34.1	56.4	102(1.3)	7,887
'89	9,437	5,616	2,936	31.1	52.3	109(1.2)	9,659
'90	11,026	6,264	3,097	28.1	49.4	93(0.8)	11,319
'91	13,105	7,035	3,084	23.5	43.8	94(0.7)	13,903
'92	14,505	7,356	3,216	22.2	43.7	105(0.7)	16,273
'93	16,928	8,427	3,439	20.3	40.8	103(0.6)	17,734

8. 都·農間 所得比較

	單位	'85	'89	'90	'91	'92	'93
農家所得 (A)	千원	5,736	9,437	11,026	13,105	14,505	16,928
都市勤勞者所得 (B)	"	5,714	9,659	11,319	13,903	16,273	17,734
(自家評價 포함 시)	"	(60,044)	(11,173)	(13,182)	(16,219)	(19,146)	(21,186)
所得比較 (A / B)	%	110.9	97.7	97.4	94.3	89.1	95.5

9. 都市家計 穀物支出費用

9. 都市家計 穀物支出費用

年度	所得額	家計費 (消費支出額) (A)	食料品費(B)		穀物支出費(C)		
			金額	B/A	金額	C/A	C/B
'70	31,770	29,950	12,120	40.5	5,200	17.4	42.9
'71	37,660	34,790	14,340	41.0	6,180	17.7	43.1
'72	43,120	38,560	15,710	40.7	7,720	20.0	49.1
'73	45,850	41,490	17,310	41.3	7,670	18.5	44.8
'74	53,720	50,100	21,680	43.3	9,860	19.7	45.5
'75	71,610	65,310	28,470	43.6	13,190	20.2	46.3
'76	88,270	72,650	34,990	48.2	16,454	22.6	47.0
'77	105,910	84,190	40,130	47.7	17,492	20.8	43.6
'78	144,510	112,680	51,340	45.6	19,185	17.0	37.4
'79	194,749	149,142	63,495	42.6	22,450	15.1	35.4
평균				43.5		18.9	43.5
'80	234,086	180,531	77,498	42.9	27,486	15.1	35.2
'81	280,953	216,648	92,952	40.4	33,062	15.3	35.6
'82	317,052	251,488	101,652	38.9	34,305	13.6	33.7
'83	364,019	274,604	106,859	37.6	33,559	12.2	31.4
'84	402,300	288,400	108,600		31,936	10.9	29.0
'85	431,183	322,558	118,898	36.7	33,390	10.4	28.1
'86	481,018	353,956	126,658	35.8	35,204	9.9	27.8
'87	561,675	406,955	141,216	34.7	38,780	8.9	25.7
'88	657,215	476,354	162,827	34.2	38,800	8.1	23.8
'89	804,900	594,300	189,500	31.9	40,200	6.5	20.5
평균				37.6		11.1	29.1
'90	943,3000	685,700	219,500	32.0	42,000	6.1	19.1
'91	1,158,600	818,300	256,900	31.4	43,300	5.3	16.9
'92	1,356,100	1,069,600	283,000	27.2	42,000	4.0	14.8
'93	1,477,800	1,020,953	298,391	29.2	40,857	4.0	13.7

주 : 곡물지출비 - 곡물부분 및 곡물가공품 포함
 소득 - 도시근로자 가구 호당소득
 소비 - 도시 전가구 호당지출
 '93도시근로자 소득 : 1,477,800원
 가계비지출액 : 1,105,5000원
 (소비지출액) : (986,193)

쌀 支 出 (D)				보 리 쌀 支 出 (E)			
金 額	D/A	D/B	D/C	金 額	E/A	E/B	E/C
4,667	15.6	38.5	89.8	365	1.2	3.0	7.0
5,508	15.8	38.4	89.1	463	1.3	3.2	7.5
6,767	17.5	43.1	87.7	608	1.6	3.9	7.9
6,664	16.1	38.9	86.9	613	1.5	3.6	8.0
8,920	17.8	41.1	90.5	510	1.0	2.4	5.2
11,899	18.2	41.8	90.2	631	1.0	2.2	4.8
14,583	20.1	41.7	88.6	727	1.0	2.1	4/4
15,642	18.6	39.0	89.4	658	0.8	1.6	3.8
17,518	15.5	34.1	91.3	370	0.3	0.7	1.9
20,824	14.0	32.8	92.8	285	0.2	0.4	1.3
	16.9	38.9	89.6		1.0	2.3	5.2
25,186	14.0	32.5	92.3	322	0.2	0.4	1.2
30,472	14.1	32.8	92.2	416	0.2	0.4	1.3
30,750	12.2	30.3	89.6	478	0.2	0.5	1.4
30,050	10.9	28.1	89.5	496	0.2	0.5	1.5
29,436	9.8	26.1	90.1	434	0.1	0.4	1.3
30,198	9.4	25.4	90.4	399	0.1	0.3	1.2
31,887	9.0	25.2	90.6	364	0.1	0.3	1.0
32,802	8.1	23.2	90.6	290	0.1	0.2	0.8
35,243	7.4	21.6	90.9	238	0.1	0.1	0.6
34,800	5.9	18.4	89.7	300	0.1	0.2	0.8
	10.1	26.4	90.6		0.1	0.3	1.1
37,200	5.4	16.9	88.6	300	0.1	0.1	0.7
37,800	4.6	14.7	87.3	300	0.04	0.1	0.7
36,000	3.4	12.7	85.7	300	0.03	0.1	0.7
34,186	3.3	11.5	83.7	317	0.03	0.1	0.8

'93 [곡물부분 35,819억원(가공품 포함 : 40,857원)
 [쌀 33,262원(잡쌀포함 : 34,186원)

10. 政府糧穀 副產物價格

區 分	單 量	고시제 87-33호 (87.7.16)		고시제 88-37호 (88.12.29)		고시제 2486호 (73.4.3)		고시제 (75.
		ㄱ 當 價 格	kg 當 價 格	ㄱ 當 價 格	kg 當 價 格	ㄱ 當 價 格	kg 當 價 格	ㄱ 當 價 格
백 쇠 미	54 ^{kg}					1,240	22.96	2,160
설 미	54					1,240	22.96	1,980
머 강	36	872	52	936	26	580	16.11	1,380
맥 쇠	54					1,000	18.52	1,660
압 맥 쇠	54					1,000	18.52	1,700
소 맥 쇠	54					1,000	18.52	1,700
압 소 맥 쇠	54					1,000	18.52	1,700
맥 강	36					420	11.67	980
압 맥 강	36					420	11.67	980
소 맥 강	36					420	11.67	980
압 소 맥 강	36					460	12.78	1,080
소 맥 피	36					460	12.78	1,080
탈지강(압착)	42					450	10.71	—
탈지강(추출)	36					390	10.83	930
호 맥 쇠	36					410	11.39	—
호 맥 강	36					420	11.67	—
수 수 쇠	54					970	17.96	—
수 수 강	36					420	11.67	—

※ ○ 소맥피는 '83.11.1 價格自由化

○ [] : 製粉協會協定價格, () : 는 輸入價格

○ '86.3 市·道知事에게 價格決定權 委任(米糠除外)

(단위: 원)

2669호 9. 24)	고시 제2728호 (75.12.31)		고시 제3156호 (80.10.13)		고시 제82-3호 (82.1.28)		고시 제82-70호 (82.12.11)	
kg 當 價格	ㄱ 當 價格	kg 當 價格	ㄱ 當 價格	kg 當 價格	ㄱ 當 價格	kg 當 價格	ㄱ 當 價格	kg 當 價格
40.00	3,100	57.41	4,320 (쇄설미)	80	4,968	92	5,508	102
36.67	3,070	56.85						
38.33	2,000	55.56	2,160	60	2,484	69	2,484	69
30.74	2,410	44.63						
31.48	2,150	39.81	4,104 (쇄설미)	76	4,698	87	4,752	88
31.48	2,960	54.81						
31.48	2,340	43.33						
27.22	1,380	38.33						
27.22	1,300	36.11	1,980 (맥강류)	55	2,268	63	3,348	93
27.22	1,520	42.22						
30.00	1,400	38.39	2,412					
30.00	1,270	35.28	—	67	2,772	77	3,456	96
—	—	—	—				[4,320]	[120]
25.83	1,350	37.50					(3,210)	(89)
—	—							
—	—							
—	—							
—	—							

○ '93市·道別 副産物 告示現況

		全 國	서 울	釜 山	大 邱	仁 川	光 州	大 田
碎 米	從 前	102	102	102	102	96	102	102
	現 行	92.20	82	82	87	90	82	82
屑 米	從 前	102	102	102	102	95	102	102
	現 行	89.30	82	82	84	88	82	82
麥 碎	從 前	88	88	88	88	88	88	88
	現 行	75.50	88	70	71	88	71	70
麥 糠	從 前	93	93	93	78	93	93	93
	現 行	73.60	93	74	75	93	75	74
米 糠	從 前	52	52	52	52	52	52	52
	現 行	26	26	26	26	26	26	26
根 據		告示88-37 12.29適用 '89.1.1- '91.12.31 (3年)	서울告示 第23號 ('92.1.9)	釜山告示 第163號 ('89.7.6)	大邱告示 第18號 ('91.12.16)	仁川告示 第48號 ('92.4.15)	光州告示 第73號 ('89.1.1)	大田告示 第13號 ('89.3.25)

(單位：원/kg)

京畿	江原	忠北	忠南	全北	全南	慶北	慶南	濟州
102	102	102	102	102	102	102	102	102
82	82	82	82	85	82	92	82	82
102	102	102	102	102	102	102	102	102
82	82	82	82	72	82	80	82	82
88	88	88	88	88	88	88	88	88
70	70	70	70	71	70	72	70	70
93	93	93	93	93	93	93	93	93
74	74	74	74	75	74	78	74	74
52	52	52	52	52	52	52	52	52
26	26	26	26	26	26	26	26	26
京畿告示 第118號 (’88.5.6)	江原告示 第90-175號 (’90.12.31)	忠北告示 第45號 (’88.3.4)	忠南告示 第183號 (’87.12.10)	全北告示 第115號 (’87.9.21)	全南告示 第130號 (’87.7.31)	慶北告示 第18號 (’91.7.20)	慶南告示 第289號 (’88.1.4)	濟州告示 製1992號 (’89.8.1)

11. 主要害虫의 生態와 有害特性

<生態>

害虫名	加害方法	發生時期(發生盛期)	年間發生回數
쌀 바구미	(幼虫)-穀粒內部에 潛伏加害 (成虫)-穀粒外部에서 加害	5~10月 (6~8月)	3~4回
좁 바구미	"	" ※ 冬季에도 發生可能	"
장 두 (가루좁벌레)	(幼虫)-穀粒內部에 浸入加害 (成虫)-穀粒外部에서 加害	6~9月 (7~8月)	2~3回
화랑곡나방	(幼虫)-穀粒의 胚牙部와 糠層部位 加害	5~10月 (6~8月)	3~4回
보리나방	(幼虫)-穀粒內部에 浸入加害 ※ 麥類圃場 害虫으로 收買時 倉庫內에 流入	"	"

<防除方法>

- 倉庫周邊 消毒 : 피리포乳劑(25%液)를 500倍로 희석하여 1~2회 살포
- 燻蒸 消毒
 - 藥劑名 : 인화늄 錠劑(에피폼)
 - 燻蒸方法 : 倉庫密閉燻蒸 또는 糧穀더미別 覆布燻蒸, 對象容積 100m³當 0.5~1.0錠

12. 糧穀需給調節行政命令

가. 食糧節約 및 食生活改善 行政命令經緯

日 字	主 要 內 容
67. 6. 14	<ul style="list-style-type: none"> ○ 構內食堂湯飯에 25%以上 混合 및 湯飯外는 麵類만 販賣 ○ 飲食販賣業所 25%以上 混食
68. 2. 24	<ul style="list-style-type: none"> ○ 飲食販賣業所 25%以上 混食
68. 9. 24	<ul style="list-style-type: none"> ○ 製\$業所 서類 및 國產옥수수의 使用 禁止
69. 1. 23	<ul style="list-style-type: none"> ○ 매주 수·토요일 11~17時까지 쌀原料 飲食販賣 禁止 ○ 構內食堂 쌀原料 飲食販賣 禁止
71. 11. 1	<ul style="list-style-type: none"> ○ 매주 수·토요일 11~17時까지 쌀原料 飲食販賣 禁止 ○ 즉석 슬밥販賣 禁止
72. 7. 20	<ul style="list-style-type: none"> ○ 모든 販賣飲食에 25%以上 混食
73. 3. 14	<ul style="list-style-type: none"> ○ 모든 販賣飲食에 30%以上 混食 ○ 쌀原料, 菓子類, 엿類 生産禁止
'74. 12. 3	<ul style="list-style-type: none"> ○ 飲食에 7分度以內 쌀使用 ○ 떡에 보리쌀 30%以上 混合 ○ 공기밥 提供
76. 12. 31	<ul style="list-style-type: none"> ○ 7分度以內 쌀販賣

日 字	主 要 內 容
77. 10. 15	<ul style="list-style-type: none"> ○ 混合穀 分離 販賣 禁止 ○ 7分度 解除 ○ 공기밥 解除
77. 11. 9	<ul style="list-style-type: none"> ○ 쌀原料, 엿,菓子類 제조허용
77. 11. 9	<ul style="list-style-type: none"> ○ 떡제조에 보리쌀 混合 解除 ○ 즉석 솔밥 解除
79. 11. 1	<ul style="list-style-type: none"> ○ 모든 販賣飲食에 麥類 20%以上 混合
80. 8. 20	<ul style="list-style-type: none"> ○ 飲食販賣業所의 混合對象에서 초밥 除外
83. 3. 25	<ul style="list-style-type: none"> ○ 一般米의 搗精 및 賣買를 10分度以內로 規制
83. 12. 10	<ul style="list-style-type: none"> ○ 糧穀賣買業者에 대한 規制中 밀가루 除外 ○ 상시 保有糧穀의 穀種賣買業者의 10分度 초과미 保有 및 소지 規制 ○ 표전 未添附된 一般未 賣買 規制 ○ 糧穀加工業者 및 糧穀賣買業者의 10分度 초과미 保有 및 소지 規制 ○ 糧穀賣買業者의 糧穀受拂臺帳 및 販賣臺帳 비치 및 記錄 삭제
84. 4. 20	<ul style="list-style-type: none"> ○ 모든 販賣飲食에 麥類 10%以上 混合
86. 11. 1	<ul style="list-style-type: none"> ○ 混食比率 10% 解除
89. 1. 1	<ul style="list-style-type: none"> ○ 政府米 10分度解除, 12分度加工

나. 濁酒原料 使用規制現況

日 字	主 要 內 容
65. 3. 31	백미 80%, 雜穀 20%
66. 5. 15	백미 20%, 雜穀 60%, 고구마(전분) 20%
66. 8. 28	밀가루 100%
72. 1. 1	밀가루 95%, 옥분 5%
74. 1. 1	밀가루 50%, 보리쌀 50%
74. 6. 1	밀가루 70%, 옥분 30%
75. 1. 1	밀가루 60%, 옥분 40%
75. 11. 1	밀가루 70%, 옥분 30%
77. 1. 1	밀가루 80%, 옥분 20%
77. 12. 1	백미 100%
79. 11. 1	原料使用 自由化(國稅廳 - 밀가루 100%)
90. 1. 1	백미 100% 탁주許容 生産市販
91. 1. 1	백미, 밀가루류 혼용허용
91. 7. 1	증류식 소주제조시 백미사용 허용
91. 9. 1	증류식소주 제조면허 개방

다. 밀가루 使用規制

日 字	主 要 內 容
73. 12. 15	澱粉, 물엿, 포도당製造業者는 밀가루 使用禁止
76. 12. 31	옥수수 輸入業者는 澱粉, 물엿, 포도당製造에 밀가루 使用禁止

라. 原料活用

日 字	主 要 內 容
75. 7. 18	豆腐製造에 脫脂大豆 30% 混用(서울, 釜山)
83. 6. 15	豆腐製造에 脫脂大豆混用 使用告示 廢止('84. 1. 1부터 施行)

13. '90年度 食品別 營養供給量(1人 1日當)

食 品 名	1 人 1 日 當 營 養 供 給 量									
	에너지	蛋白質	脂肪質	無機質		비 타 민				
				Ca	Fe	A	B ₁	B ₂	Niacin	C
				mg	mg	I.U.	mg	mg	mg	mg
kcal	g	g	mg	mg	I.U.	mg	mg	mg	mg	
1. 穀類	1,700.18	38.48	6.68	44.68	14.59	288.89	0.84	0.38	6.90	0.00
쌀	1,176.65	23.20	3.31	16.57	11.93	0.00	0.46	0.27	4.97	0.00
보리	22.44	0.69	0.13	2.73	0.21	0.00	0.01	0.01	0.23	0.00
밀	285.37	8.64	0.90	9.87	1.14	0.00	0.15	0.04	0.82	0.00
옥수수	213.61	5.88	2.33	15.30	1.29	288.89	0.20	0.07	0.86	0.00
기타	2.11	0.06	0.02	0.21	0.01	0.00	0.00	0.00	0.01	0.00
2. 서양채소	27.25	0.39	0.10	3.33	0.37	65.36	0.04	0.02	0.25	5.32
감	14.38	0.26	0.04	0.53	0.28	0.00	0.03	0.01	0.21	3.16
고구마	12.37	0.13	0.06	2.80	0.09	65.36	0.01	0.01	0.04	2.17
3. 雪糖	162.65	0.00	0.00	1.25	0.08	0.00	0.00	0.00	0.00	0.00
4. 豆類	112.53	9.51	4.56	40.73	1.83	2.16	0.16	0.05	1.04	0.12
대두	91.87	8.32	3.87	34.79	1.59	0.68	0.12	0.04	0.70	0.00
팥	8.49	0.59	0.02	3.40	0.14	0.00	0.02	0.00	0.05	0.00
기타	12.17	0.60	0.68	2.54	0.10	1.48	0.02	0.00	0.28	0.12
3. 雪糖	162.65	0.00	0.05	0.46	0.03	0.94	0.01	0.00	0.01	0.34
4. 豆類	112.53	0.33	0.84	9.09	0.02	0.00	0.01	0.00	0.09	0.00
참깨	6.50	0.23	0.60	7.42	0.19	0.00	0.01	0.00	0.05	0.00
기타	2.82	0.10	0.24	1.66	0.05	0.00	0.00	0.00	0.04	0.00
7. 菜蔬	116.59	6.31	1.80	185.68	2.73	2,857.20	0.27	0.46	3.21	107.69
8. 果實	34.27	0.72	0.26	6.75	0.64	438.06	0.06	0.04	0.28	9.95
9. 肉類	143.61	11.19	10.58	11.62	1.41	87.83	0.28	0.16	4.06	0.12
쇠고기	14.86	2.59	0.42	2.15	0.54	1.70	0.01	0.07	1.85	0.00
돼지고기	91.49	4.98	7.76	0.65	0.55	1.62	0.23	0.05	0.65	0.00
닭고기	14.50	2.27	0.53	0.44	0.00	4.39	0.01	0.02	0.55	0.00
부산물	22.76	1.35	1.88	8.38	0.32	80.12	0.02	0.02	1.01	0.12
10. 鷄卵	35.71	2.75	2.62	14.50	0.58	199.12	0.02	0.06	0.02	0.00
11. 牛乳	64.62	3.35	3.20	115.89	0.32	147.61	0.06	0.16	0.24	0.13
우유	48.48	2.42	2.67	83.59	0.08	98.64	0.03	0.13	0.08	0.00
지방분	3.44	0.18	0.18	6.16	0.00	5.82	0.00	0.01	0.01	0.05
조분	4.23	0.41	0.01	15.31	0.12	3.26	0.03	0.01	0.08	0.00
연	7.74	0.31	0.32	10.14	0.11	39.46	0.01	0.02	0.07	0.07
연	0.73	0.02	0.02	0.68	0.00	0.44	0.00	0.00	0.00	0.01
12. 漁貝類	91.62	15.90	2.41	51.27	3.39	38.88	0.09	0.10	3.88	0.22
어패류	70.21	11.92	2.11	42.50	2.69	28.02	0.07	0.07	3.17	0.16
패류	21.41	3.98	0.30	8.77	0.70	10.86	0.02	0.03	0.71	0.06
13. 海藻類	4.49	0.42	0.02	10.68	0.37	139.57	0.01	0.02	0.04	0.11
14. 油類	352.69	0.02	39.18	0.36	0.02	35.84	0.00	0.00	0.00	0.00
식물성	292.09	0.00	32.46	0.00	0.00	0.00	0.00	0.00	0.00	0.00
동물성	60.60	0.02	6.72	0.36	0.02	35.84	0.00	0.00	0.00	0.00
酒類										
合 計	2,857.95	89.44	72.30	496.26	26.61	4,301.45	1.86	1.46	20.01	123.99

14. 長期食品需給計劃

가. 食品需給展望

	1984				1992			
	需要量	生産量	自給度	1人當消費	需要量	生産量	自給度	1人當消費
○ 穀 類	千 ^M / _T 14,392	千 ^M / _T 7,020	% 48.8	kg 195.1	17,654	6,222	35.2	164.7
┌ 쌀	5,540	5,404	97.5	130.1	5,377	5,384	100.2	113.5
└ 보리쌀	825	804	103.9	6.2	487	326	66.9	1.5
○ 畜 産 物	1,670	1,669	99.9	—	3,500	3,225	92.1	—
┌ 肉 類	564	548	97.2	13.9	1,026	892	86.9	23.2
┌ 鷄 卵	272	272	100.0	6.7	474	474	100.0	10.9
└ 牛 乳	834	849	101.8	20.5	2,000	1,859	92.9	45.8
○ 果 菜 類	8,540	8,496	99.5	134.3	10,933	10,653	97.4	181.0
┌ 果 實	1,203	1,236	100.2	23.4	2,320	2,040	87.9	53.0
└ 菜 蔬	7,307	7,260	99.4	110.9	8,613	8,613	100.0	128('91)
○ 水 産 物	2,255	2,910	129.0	34.6	2,754	3,450	125.3	39.7('91)

나. 1人當 年間 食品消費量(供給量)

(단위 : kg)

	1965	1970	1975	1980	1985	1988	1989	1990	1991
穀 類	210.2	202.3	201.3	194.7	196.1	195.3	192.8	186.1	176.2
— 쌀	131.5	130.4	119.8	132.9	128.0	126.9	124.6	121.0	117.9
— 밀가루	14.9	25.1	30.1	29.4	32.0	33.9	32.2	29.8	30.9
— 보리쌀	51.7	36.8	39.7	14.1	8.4	4.5	3.1	2.4	2.1
— 豆 類	5.9	7.4	8.3	9.7	10.7	10.4	10.5	10.3	11.1
— 其他穀類	6.1	2.6	3.4	8.7	16.6	19.6	22.5	22.6	25.3
서 類	92.5	56.0	35.0	21.5	11.8	11.0	12.5	11.1	10.8
雪 糖 類	1.3	6.2	5.2	10.3	11.7	15.6	15.5	15.4	15.9
堅 果 類	0.1	0.1	0.2	0.4	0.8	0.7	0.7	0.5	0.8
種 實 類	0.1	0.1	1.3	0.4	0.5	0.8	0.6	0.7	6.8
菜 蔬 類	46.7	59.9	62.5	120.6	98.6	117.3	128.7	132.8	130.8
果 實 類	9.8	10.0	14.0	16.2	26.6	29.5	36.1	29.0	35.9
肉 類	5.9	8.3	9.3	13.9	16.5	20.6	21.6	23.6	25.4
鷄 卵 類	1.9	3.2	4.0	5.9	6.2	8.2	7.7	7.9	7.6
牛 乳 類	2.1	1.8	4.4	10.8	23.1	34.4	29.6	31.9	31.5
漁 貝 類	16.6	14.7	24.6	22.5	30.7	26.4	29.3	30.6	28.9
海 藻 類	1.4	2.6	5.3	4.5	6.5	7.2	6.8	5.7	7.0
油 脂 類	0.4	1.5	2.7	5.0	9.2	10.3	10.7	14.3	13.8

※ 資料 : 農村經濟研究院

○. 1人 1日當 營養攝取量 推移

年・月 營 養 素	'71. 8	'75. 8	'80. 10	'85. 9	'87. 9	'88
에 너 지 (Kcal)	2,072	1,992	2,952	1,935	1,819	1,935
단 백 질 (g)	67.0	63.6	67.2	74.5	79.2	91.6
지 방 (g)	13.1	19.0	21.8	29.5	29.7	30.0
탄 수 화 물 (mg)	421.6	398.5	396.1	341.5	308.5	329.5
칼 슈 (mg)	404	407	599	569	464	495.3
철 (mg)	13.1	12.4	13.5	15.6	22.8	22.2
비 타 민 A (IU)	2,838	3,889	1,688	1,846	1,204.8	1,337
비 타 민 B ₁ (mg)	1.22	1.21	1.13	1.34	1.03	1.19
비 타 민 B ₂ (mg)	0.78	0.77	1.08	1.21	1.11	1.20
나 이 아 신 (mg)	14.7	15.3	19.1	25.7	17.7	20.9
비 타 민 C (mg)	83.7	78.9	87.9	64.7	51.2	76.2

資料：保健社會部

다. 國別 主要食品 自給率

(單位：%)

	韓國	日本	臺灣	美國	英國	캐나다	덴마크	프랑스
年 度	1990	1989	1989	1985	1985	1985	1985	1985
穀 類	44	30	33	172	113	197	119	203
서 類	100	91	103	109	94	117	134	108
豆 類	25	9	33	128	80	113	224	196
菜 蔬 類	99	92	111	98	58	69	69	89
果 實 類	103	67	100	89	15	28	26	79
肉 類	93	72	107	97	81	112	355	99
鷄 卵 類	100	98	100	101	95	102	96	98
牛 乳 類	93	80	69	99	93	104	194	117
漁 貝 類	122	89	124	71	84	298	125	59
油 脂 類	8	30	100	111	38	99	110	79

15. 年度別 營養供給量 趨勢

年度別	熱 量 (Kcal)	1 人 1 日 當 營 養 供 給 量								
		蛋白質 (g)	脂肪質 (g)	無 機 質				비 타 민		
				Ca(mg)	Fe(mg)	A(IU)	B(mg)	B(mg)	Niacin 當量(mg)	C(mg)
1965	2,189	57.7	15.2	363	12.3	2,282	1.37	0.63	19.9	74
1966	2,079	56.4	17.2	353	12.4	1,602	1.37	0.60	20.0	72
1967	2,216	60.4	18.3	367	13.2	1,405	1.42	0.64	21.6	59
1968	2,276	62.1	18.4	373	13.5	2,354	1.52	0.65	22.1	71
1969	2,309	63.5	19.7	381	13.2	2,320	1.49	0.71	22.3	78
1970	2,370	65.2	19.7	390	13.3	5,919	1.49	0.73	21.6	79
1971	2,469	67.1	22.0	416	13.5	2,241	1.53	0.75	23.2	82
1972	2,415	67.1	22.6	432	13.6	3,561	1.48	0.76	23.0	74
1973	2,416	70.0	24.3	497	15.2	2,779	1.52	0.79	24.5	70
1974	2,371	69.4	24.0	529	16.0	1,680	1.41	0.79	23.9	70
1975	2,390	71.1	27.4	495	15.5	1,546	1.50	0.82	23.5	74
1976	2,414	73.5	27.9	509	18.6	1,982	1.56	0.86	23.5	83
1977	2,427	73.9	29.2	474	15.0	1,546	1.48	0.84	21.6	73
1978	2,533	73.8	33.1	484	12.7	1,982	1.83	0.91	23.8	108
1979	2,599	76.2	37.5	511	13.0	2,968	1.96	1.05	24.1	122
1980	2,485	73.6	36.6	511	12.6	3,307	1.92	1.03	23.4	125
1981	2,531	76.9	39.2	609	14.3	3,185	1.53	1.20	20.0	119
1982	2,588	78.3	44.0	606	14.9	3,560	1.60	1.24	21.4	121
1983	2,622	86.6	47.1	427	27.5	3,156	1.68	1.21	18.5	112
1984	2,636	85.6	49.2	421	27.4	2,886	1.64	1.16	18.2	102
1985	2,687	86.6	51.8	413	30.5	3,046	1.70	1.16	18.0	96
1986	2,746	89.4	53.6	462	27.5	3,529	1.75	1.31	19.4	112
1987	2,810	88.4	58.2	461	26.5	3,528	1.76	1.35	19.5	106
1988	2,814	87.5	60.4	472	25.9	3,941	1.78	1.37	19.2	115
1989	2,825	88.9	61.6	478	26.7	4,467	1.88	1.44	19.9	124
1990	2,853	89.3	72.2	495	26.6	4,296	1.86	1.45	20.0	124
1991	2,876	88.6	71.7	516	24.4	4,965	1.81	1.37	18.4	131
1992	2,909	90.2	73.6	531	24.6	5,041	1.88	1.42	18.5	136

資料：KREI『食品需給室』

16. 年度別 舊穀處分 現況

糧穀年度	年 產 別 在 庫		用 途 別 處 分 量			
		千石		'81年產	導 入	計
'84	'81年產	3,885				
	導 入 米	760	貸 與 ・ 交 換	990	98	1,088
			就 勞 事 業	567	67	634
			清 酒 用	—	21	21
			對 日 償 還	611	—	611
			調 節 用 等	1,157	160	1,317
	計	4,645	計	3,325	346	3,671
'85	'81年產	530				
	導 入 米	414	貸 與 ・ 交 換	319	152	471
			就 勞 事 業	124	140	264
			清 酒 用	—	32	32
			調 節 用 等	87	90	177
		計	944	計	530	414
'86	'82年產	1,537	貸 與 ・ 交 換			26
			官 軍 需			90
			就 勞 事 業			26
			酒 精 用			32
			民 需			276
			調 節 用			1,072
			其 他			4
		計			1,526	
'87	'83年產	111	穀 價 調 節 用			40
			交 換 ・ 貸 與			10
			就 勞 事 業			61
			計			111

糧穀年度	年產別在庫		用途別處分量	
	'88	'84年產	818	穀價調節用 官·軍需 民間粗穀 清酒用品 加工食品 計
'89	'84年產	94	穀價調節 加工食品 清酒製造 小計	24 41 29 94
	'85年產	791	穀價調節 官·軍需 貸與·交換 就勞 粗穀賣出 加工食品 清酒製造 公賣 其他 小計	179 9 10 33 69 80 6 2 17 405
			合計	499

糧穀年度	年產別在庫		用途別處分量	
'91	'85年產	150	穀價調節用	15
			加工食品	49
			酒精用	86
			小計	150
	'86年產	1,309	穀價調節用	594
			加工食品	99
酒精用			404	
사랑의쌀			34	
小計	1,131			
合計		1,281		
'92	'86年產	185	穀價調節用	86
			加工食品	42
			清酒製造	54
			小計	185
	'87年產	930	穀價調節用	205
			加工食品	232
酒精用			482	
사랑의쌀			11	
小計	930			
合計		1,115		

糧穀年度	年產別在庫		用途別處分量		
'93	'88年產	1,701	穀價調節用	144	
			加工食品	709	
			사량 의 쌀	843	
			酒 精 用	5	
			小 計	1,701	
		'89年產	1,977	官 需 用	17
				穀價調節用	422
				加工食品	136
				酒 精 用	401
				사량 의 쌀	1
		小 計	977		
			合 計	2,678	

17. 穀物類 輸入關稅率 內譯

(單位：%)

穀 種	'88			'89		'91	'92	'93	'94	'95
	基本	暫定	割當	基本	暫定					
쌀	5	—	—	5	—	5	5	5	5	5
보리	5	—	—	5	—	5	5	5	5	356.4or 358원/kg
밀	10	—	3(3)	5	3	3	3	3	3	2.9
옥수수	10	7	3(3)	5	3	3	3	3	3	361.3
콩	30	—	3(3)	5	3	3	3	3	3	535.6or 1,051원/kg
팥	30	—	—	30	—	30	30	30	30	462.8
녹두	30	—	—	30	—	30	30	30	30	668.3
수수	10	7	(3)	5	—	4	4	4	3	3
호밀	10	7	(3)	5	—	4	4	4	3	3
귀리	10	7	(3)	5	—	4	4	4	3	3
조	20	—	(3)	5	—	4	4	4	3	3
메밀	20	—	(3)	5	—	4	4	4	3	281.7
麥酒麥	50	—	—	40	—	35	35	35	30	564.3
변성전분 (전분과이눌린)	20	—	—	13	—	11	9	9	8	424.3

※ 1) ()內는 飼料用

2) '95는 UR협상 결과 관세율(안)임.

(보리는 결보리기준)

18. 糧穀換算表

가. 穀種別 糧穀 換算表

區 分	石當 重量	1 ^M /T當 石 數	糧穀換算表(%)		區 分	石當 重量	1 ^M /T當 石 數	糧穀換算表(%)	
			容量	重量				容量	重量
벼	kg	石	50	72	메 밀 (粗 穀) (精 穀)	kg	石	70	88
	100	10.0		—		96	10.4		
현미	155	6.5	(80)	↓	기 장 (粗 穀) (精 穀)	108	9.3	60	80
						144	6.9		
백미	144	6.9	(90)	↓	피 (粗 穀) (精 穀)	72	13.8	28	54
						138	7.2		
겉보리(粗穀) (精穀)	99	10.1	47	59	옥수수	135	7.4	100	100
	138	7.2							
쌀 보 리	138	7.2	72	68	콩	135	7.4	100	100
麥酒보리(粗穀) (精穀)	117	8.5	68	80	누 두	150	6.6	100	100
	138								
호 밀	124	8.1	100분	81분	완 두	144	6.9	100	100
귀 리 (粗 穀) (精 穀)	78	12.8	30	53	땅 콩 (粗 穀) (精 穀)	66	15.2	30	50
	138	7.2					132		
조 (粗 穀) (精 穀)	114	8.7	75	93	고구마(粗穀) (精穀)	420	2.4		31
	142	7.0					130.2		
수수(粗穀) (精穀)	132	7.5	65	69	감 자 (粗 穀) (精 穀)	611.25	1.6		20
	141	7.0					122.25		

※ 資料源：1993年度 作物統計 (農林水産部)

나. 糧穀單位 換算表

穀 種		100 l 當	l 當	穀 種		100 l 當	l 當
		kg	g			kg	g
正	租	55.43	(554)	조	(精)	78.71	(787)
玄	米	85.92	(859)	피	(粗)	39.91	(399)
白	米	79.82	(798)	피	(精)	76.50	(767)
				기 장	(粗)	59.87	(599)
稞	麥	54.88	(549)	기 장	(精)	79.87	(798)
小	麥	76.50	(765)	수 수	(粗)	73.17	(732)
大	麥 (精)	76.50	(765)	수 수	(精)	78.16	(782)
麥	酒 麥	76.50	(765)	옥 수 수		74.88	(748)
胡	麥	64.86	(649)	쇄	미	59.87	(599)
小	麥 (粗)	68.74	(687)	백	쇄 미	66.52	(665)
小	麥 (精)	81.49	(815)	大	豆	74.83	(748)
小	麥 粉	55.43	(554)	小	豆	83.15	(832)
胡	麥 粉	55.43	(554)	녹	두	83.15	(832)
연	맥 (粗)	43.24	(432)	완	두	79.82	(798)
연	맥 (精)	76.50	(765)	채	두	79.82	(798)
압	맥	69.84	(698)	낙 화 생	(粗)	36.59	(366)
교	맥 (精)	66.52	(665)	낙 화 생	(精)	73.17	(732)
교	맥 (粗)	53.22	(532)	고 구 마	(精)	73.17	(731)
조	(粗)	63.19	(632)	감 자	(粗)		(682)

1 l = 5.435 홉

1 홉 = 0.18039 l

1 석 = 180.39 l

1 석 = 1,000 홉

다. 穀種別 噸/부셀 換算表

小 麥 (Wheat) 大 豆 (Soybean)	36.743 부 셀
옥수수 (Corn) 수수(Sorghum) 호맥 (rye)	39.367 "
연 맥 (Oat)	64.941 "
大 麥 (barley)	45.929 "

※ 小麥 2.3부셀은 100파운드(도정수율 : 72%)의 小麥粉이 됨.

※ 小麥 1부셀은 약 67個 (개당1파운드)의 빵덩어리 (Lo→Loaf)가 됨.

19. 全國行政區域現況

區 分 市道別		市 · 道 · 郡								邑 · 面 · 洞	
		計		市		區		郡		計	
		'92. 3. 31	'93. 3. 1	'92. 3. 31	'93. 3. 1	'92. 3. 31	'93. 3. 1	'92. 3. 31	'93. 3. 1	'92. 3. 31	'93. 3. 1
總 計		274	278	68	68	70	74	136	136	3,617	3,668
特別·直轄市計		56	56	—	—	56	56	—	—	1,144	1,175
11	서울特別市	22	22	—	—	22	22	—	—	506	519
21	釜山直轄市	12	12	—	—	12	12	—	—	225	231
22	大邱直轄市	7	7	—	—	7	7	—	—	141	147
23	仁川直轄市	6	6	—	—	6	6	—	—	111	115
24	光州直轄市	4	4	—	—	4	4	—	—	83	83
25	大田直轄市	5	5	—	—	5	5	—	—	75	80
道 計		218	222	68	68	14	18	136	136	2,473	2,493
31	京畿道	43	47	19	19	7	11	17	17	439	454
32	江原道	22	22	7	7	—	—	15	15	228	228
33	忠清北道	13	13	3	3	—	—	10	10	159	162
34	忠清南道	20	20	5	5	—	—	15	15	205	206
35	全羅北道	21	21	6	6	2	2	13	13	267	268
36	全羅南道	27	27	6	6	—	—	21	21	325	325
37	慶尙北道	34	34	10	10	—	—	24	24	380	380
38	慶尙南道	32	34	10	10	3	5	19	19	424	427
39	濟州道	4	4	2	2	—	—	2	2	43	43

('93. 3. 31 現在)

邑・面・洞								里				出張所	
邑		面		洞				行政里		法定里			
				行政洞		法定洞							
'92. 3. 31	'93. 3. 1	'92. 3. 31	'93. 3. 1	'92. 3. 31	'93. 3. 1	'92. 3. 31	'93. 3. 1	'92. 3. 31	'93. 3. 1	'92. 3. 31	'93. 3. 1	'92. 3. 31	'93. 3. 1
177	178	1,255	1,257	2,182	2,233	3,240	3,240	34,763	35,113	15,497	15,508	160	168
-	-	-	-	1,144	1,175	1,354	1,354	-	-	-	-	14	16
-	-	-	-	506	519	469	469	-	-	-	-	-	-
-	-	-	-	225	231	187	187	-	-	-	-	-	1
-	-	-	-	141	147	195	195	-	-	-	-	2	2
-	-	-	-	111	115	126	126	-	-	-	-	3	4
-	-	-	-	83	83	201	201	-	-	-	-	9	9
-	-	-	-	78	80	176	176	-	-	-	-	-	-
177	178	1,255	1,257	1,038	1,058	1,886	1,886	34,763	35,113	15,497	15,508	146	152
25	25	153	153	261	276	376	376	4,196	4,344	1,763	1,758	10	12
22	22	97	97	109	109	175	175	2,128	2,136	1,156	1,155	39	40
9	10	92	93	58	59	136	136	2,595	2,667	1,371	1,383	5	8
21	21	147	148	37	37	97	97	4,227	4,271	2,108	2,123	4	5
12	12	147	147	108	109	212	212	4,948	4,956	1,469	1,463	5	5
29	29	200	200	96	96	171	171	6,341	6,368	2,546	2,545	34	34
32	32	215	215	133	133	294	294	5,199	5,212	2,877	2,880	22	21
20	20	199	199	205	208	363	363	4,957	4,987	2,077	2,071	20	20
7	7	5	4	31	31	62	62	172	172	130	130	7	7