

糧 政 資 料

1992. 7.

농림부 도서실



0003647

糧 政 局

糧 政 資 料

1992. 7.

농림부 자료실
등록번호: 3647
등록일: 2005년 7월 29일
기증:

糧 政 局



目 次

I. 糧特機構 및 機能	7
1. 糧特機構	9
2. 糧政局 機構 및 機能	10
3. 糧政業務 흐름도	11
4. 糧政組織(本部) 變遷狀況	12
II. 糧穀 需給	13
1. 全體糧穀 需給 現況	16
가. 年度別, 穀種別 需給	16
나. 主要穀種別 需給實績 推移	30
2. 政府糧穀 需給 現況	40
가. 年度別 需給('92~'89)	40
나. 穀種別, 需給實績 推移	45
3. 糧穀 自給度	47
4. 1人當 糧穀消費量	49
5. 農家·非農家別 1人當 1日 消費量	51
6. 韓·日·中 糧穀消費量 比較	56
7. 農水産 食品 1人當 年間消費量 推移	57
8. 糧穀類 輸出入 運用現況	58
가. 輸出入 運用制度	58
나. 輸入 豫示計劃 內容	60
다. 國別 穀物輸入 實績	62

라. 穀種別, 年道別 輸入實績 推移	78
마. 財源別, 年度別 輸入實績 推移	80
바. 穀種別, 財源別 輸入實績 推移	81
사. 輸入 糧穀 用途別 使用實績(옥수수, 콩, 澱粉, 밀)	86
9. 豆類 및 雜穀類 需給 管理	90
10. 콩, 옥수수 差額補償	102
11 國內 賦存資源 利用開發 및 食生活 改善	103
III. 糧穀生產	105
1. 全體食糧 作物 生産量	107
2. 米穀 生産量	112
3. 麥類 生産量	120
4. 頭類 生産量	126
5. 雜穀 生産量	128
6. 薯類 生産量	130
IV. 糧穀 收買	135
1. 穀種別 收買計劃 對 實績(政府 및 農協)	137
2. 生産量 對 收買實績	139
3. 年産別·品種別·等級別 收買 實績	141
4. 農協 一般의 收買	145
V. 政府 糧穀 放出	147
1. 穀價 調節用 糧穀放出	149
가. 年度別, 穀種別 放出實績 推移	150


나. 月別, 穀種別 放出實績	152
2. 政府糧穀 粗穀賣出(벼)	156
3. 官·軍需用 糧穀 供給實績	157
VI. 糧穀 價格	159
1. 糧穀收買價格 現況	161
가. 秋穀收買 價格	161
나. 夏穀收買 價格	163
다. 秋·夏穀收買價, 收買量 決定過程 및 內容	165
2. 政府糧穀 賣出價格 現況(販賣價, 放出價, 粗穀賣出價)	167
가. 1992糧穀年度 政府管理 糧穀 販賣 價格	167
나. 穀價調節用 政府糧穀 放出 價格 및 消費者 價格	170
다. 販賣 原價 對 放出價格 對比表	171
라. 粗穀 賣出 糧穀 放出價格(벼)	176
3. 糧穀價格 動向 比較(收買, 都賣, 消費者, 輸入, 農家販賣, 放出價等)	178
가. 쌀, 보리쌀 價格動向	178
나. 雜穀 價格動向(옥수수, 콩, 팥, 녹두)	180
다. 밀가루 價格動向(都賣, 消費者, 輸入)	182
4. 쌀, 보리 生產費와 收買價格 推移	183
5. 外國과의 쌀 收買 價格 比較	184
6. 政府糧穀 操作料率	186
7. 主要穀種 月別 價格動向(쌀, 콩, 팥)	188
8. 物價指數(穀物類 加重值)	192
9. 第3期 糧穀流通委員會 委員 名單	193

VII. 糧穀流通	195
1. 民間糧穀流通 機能強化(量才洞 都賣市場 運營 包含)	197
2. '92 米穀綜合處理場 事業推進	202
3. 糧穀流通 體系圖	207
4. 糧穀賣買業所 現況	217
VIII. 糧穀管理	219
1. 糧穀在庫 現況(政府 및 農家)	221
가. 政府管理 糧穀 在庫	221
나. 農家 月別 쌀 在庫	225
2. 政府糧穀 貸與·交換	226
3. 政府糧穀 保管倉庫 施設現況	229
4. 米糠 處理	233
5. 米糠 搾乳施設 現代化 推進	234
6. 糧穀搗精工場 現況	235
7. 製粉工場 現況	236
8. 粿수수 加工工場 現況	237
9. 搗精度 變遷狀況	238
10. 政府糧穀 市·道間 運送實績	241
11. 糧穀管理 電算化 推進	243
IX. 糧穀管理 基金	245
1. 糧穀管理 基金 運用	247
2. 糧穀管理基金 損失 現況	253

1. 農家所得中 米·麥 所得	321
2. 都市家計 穀物·쌀 支出費用	322
3. 年度別 人口 趨勢	324
4. 全國 行政區域 現況	327
5. 糧穀需給調節 行政命令	330
6. 糧穀의 需給·價格等에 관한 法律變動 狀況	333
7. 糧穀關聯 登錄法人 現況	336
8. '90年度 食品別 營養供給量(1人 1日當)	337
9. 長期食品 需給計劃	338
10. 年度別 營養供給量 趨勢	343
11. 主要害蟲의 生態와 加害 特性	344
12. 年度別 舊穀處分 現況	345
13. 政府糧穀 副產物 價格	348
14. 穀物類 輸入關稅率 內譯	352
15. 精穀 換算表	353

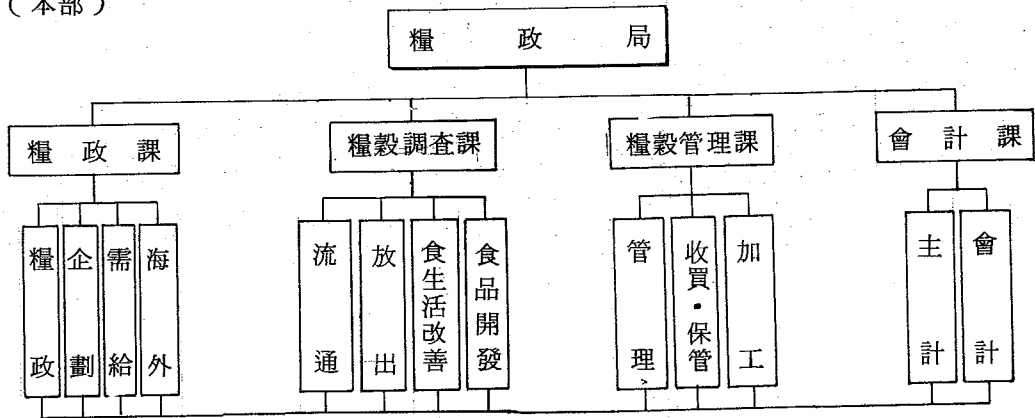
3. 糧穀證券 現況	258
4. 韓銀 借入金 現況	262
5. 收買資金 執行 實績	263
6. 年度別 糧穀管理基金 操作費 執行 實績	265
X. 農協의 糧穀事業 現況	269
1. 農協 一般米, 新品種粳, 系統米 事業 現況	271
2. 農協 淸粳 事業現況	277
3. 農協 系統米 事業實績	280
4. 淸 基金造成의 使用現況	282
XI. 財政借款 및 米穀 貸與	285
1. 年度別 財政借款 現況(協定基準)	287
2. 財政借款 細部內譯	290
3. 外國粳 輸入條件 調查	295
4. 輸入粳 償還現況	297
5. 對印尼 韓國產 粳 貸與	300
XII. 國際穀物 需給 및 價格	303
1. 世界穀物 需給現況	305
2. 美國穀物 需給現況	306
3. 世界 主要國家別, 穀種別 生產	307
4. 年度別, 穀種別 國際穀物價格 動向	311
5. 玄米 購買價格 比較	316
XIII. 其他 參考資料	319

I. 糧特機構及機能

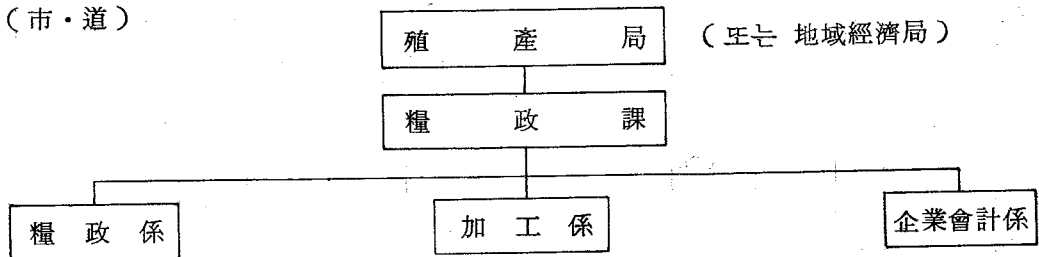


1. 糧特機構（本部，市・道，市・郡）

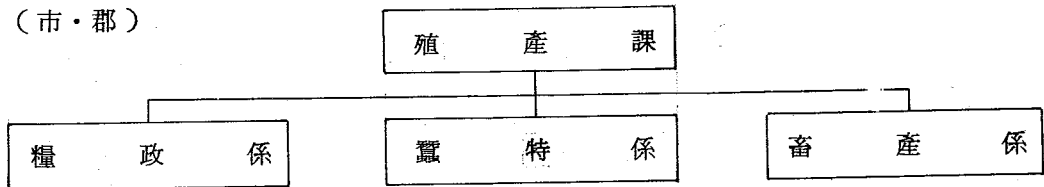
（本部）



（市・道）



（市・郡）

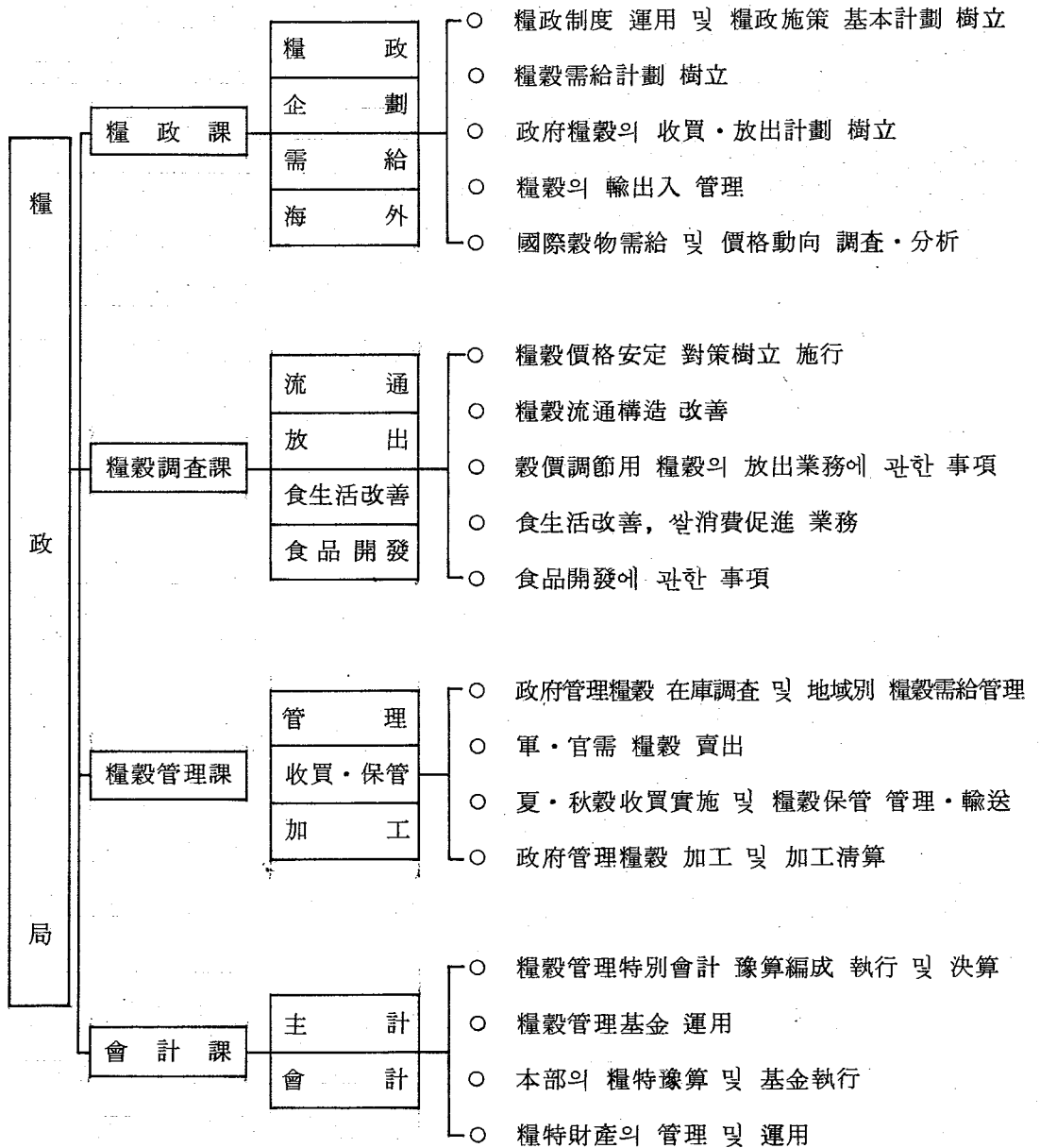


※ 糧特 總人員現況

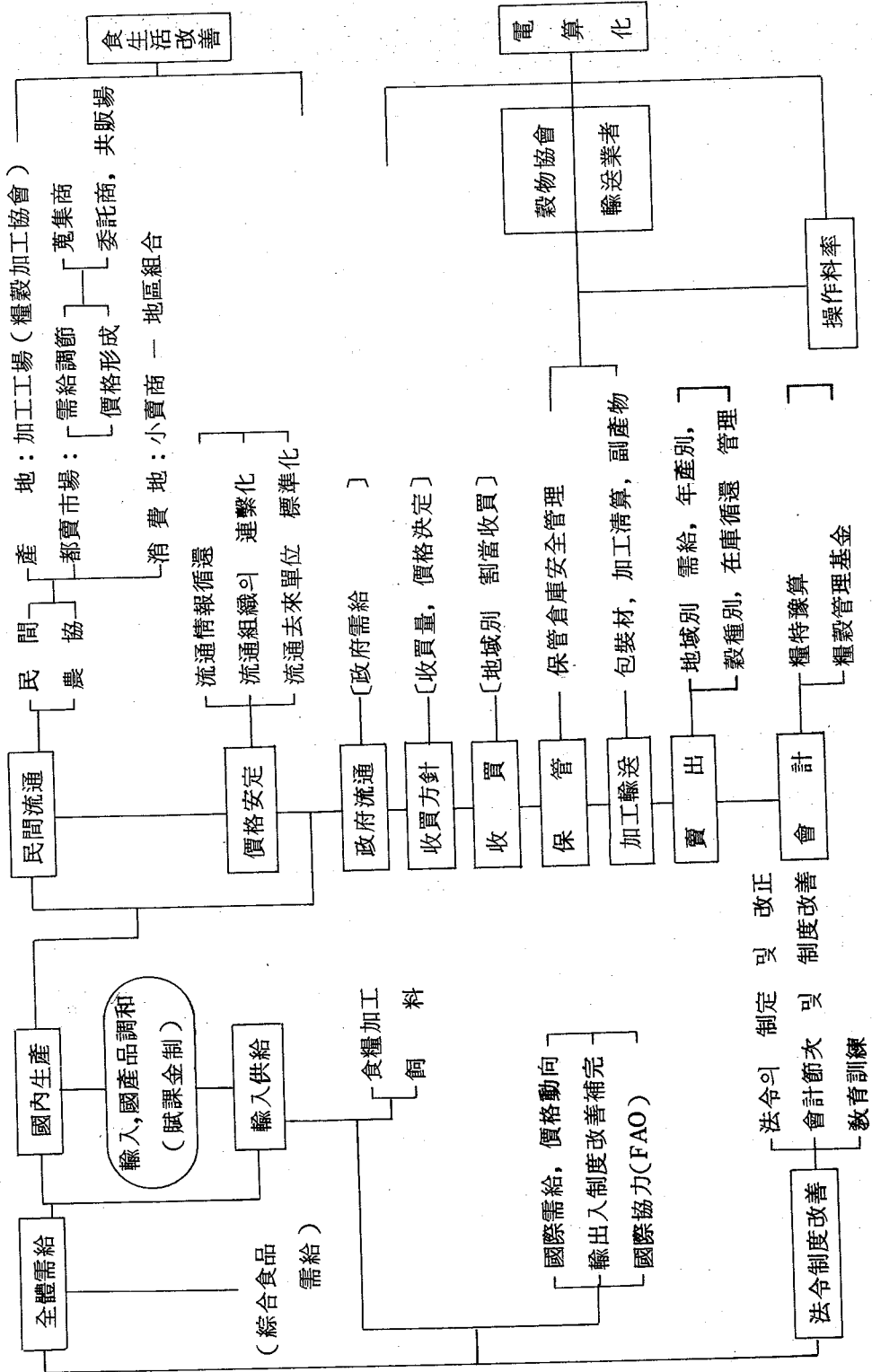
本部	地方			糧穀消費量 統計要員	計
	市・道	市・郡	計		
68 名	284	725	1,009	67	1,144

— 市・道に 糧特補助 104 名 別途 運營

2. 糧政局 機構 및 機能




3. 糧政業務 흐름도



4. 糧政組織(本部) 變遷狀況

年 度	局	課	備 考
	[朝鮮總督府]		
'45	農 商 局	糧政	○ 朝鮮總督府職制
	(美軍政廳)		
'46	農 務 局	糧政	○ 美軍政法 第48號 ('46. 2.13)
	[政府樹立]		
'48	糧 政 局	糧政, 管理, 監查	○ 大統領令 第23號 ('48. 11. 4)
'50	"	糧政, 管理	○ 大統領令 第309號 ('50. 3. 31)
'62	"	糧政, 管理, 企業會計	○ 閣令 第1129號 ('62.12.31)
'71	"	糧政, 糧穀調查, 管理, 企業會計	○ 大統領令 第5821號 ('71.10.19)
'73	食糧局, 糧穀管理局	<食糧局> 計劃, 食生活改善, 調查會計 <糧穀管理局> 管理, 加工輸送, 保管	○ 大統領令 第6459號 ('73.1.16)
'76	"	<食糧局> 糧政, 食生活改善, 會計 <糧穀管理局> 糧穀管理, 加工輸送, 保管	○ 大統領令 第8384號 ('76.12.31)
'78	"	<食糧局> 糧政, 調查, 會計 <糧穀管理局> 糧穀管理, 加工輸送, 保管	○ 大統領令 第8027號 ('78. 4.12)
'81	糧 政 局	糧政, 食生活改善, 糧穀管理, 保管輸送, 會計	○ 大統領令 第10536號 ('81.11. 2)
'86	"	糧政, 糧穀調查, 糧穀管理, 保管輸送, 會計	○ 大統領令 第11908號 ('86. 5.31)
'90	"	糧政, 糧穀調查, 糧穀管理, 會計	○ 大統領令 第12952號 ('90. 3.20)

II. 糧 穀 需 給



1. 全體糧穀需給現況

1. 全體糧穀 需給現況

가. 年度別 穀種別 需給('92~'86)

1) '92糧穀年度 全體糧穀 需給計劃

	計		쌀		보리쌀		밀	
	千 ^M /T	千石	千 ^M /T	千石	千 ^M /T	千石	千 ^M /T	千石
[供給可用量]	21,626	155,805	7,525	52,260	859	6,225	4,694	34,014
前年移越	3,806	27,034	2,141	14,870	365	2,643	694	5,028
生産	6,222	43,607	5,384	37,390	326	2,364	0	0
輸入	11,598	85,164	0	0	168	1,218	4,000	28,986
(食用)	(4,018)	(28,668)	(0)	(0)	(168)	(1,218)	(1,800)	(12,319)
(飼料)	(7,580)	(56,496)	(0)	(0)	(0)	(0)	(2,200)	(16,667)
[消費量]	17,654	127,542	5,377	37,340	487	3,530	4,123	29,876
食糧	6,138	43,036	4,956	34,415	66	475	911	6,601
加工	3,621	26,516	159	1,100	389	2,824	881	6,384
(食用)	(1,449)	(10,541)	(64)	(445)	(21)	(153)	(775)	(5,616)
(釀造用)	(627)	(4,542)	(95)	(655)	(368)	(2,671)	(63)	(457)
(其他)	(1,545)	(11,433)	(0)	(0)	(0)	(0)	(43)	(311)
飼料	7,498	55,171	0	0	0	1	2,306	16,710
種子	77	549	43	300	14	102	0	0
減耗	316	2,240	215	1,495	18	128	25	181
其他(援助)	4	30	4	30	(0)	0	0	0
年末在庫	3,972	28,263	2,148	14,920	372	2,695	571	4,138
1人當消費量(kg)	164.7		113.5		1.5		31.6	
穀物自給度(%)	35.2		110.2		66.9		0	
食糧用需要	10,152	72,341	5,373	37,310	487	3,529	1,817	13,166
食糧自給度(%)	61.3		100.2		66.9		0	

곡 수 수		콩		薯 類		其 他 雜 穀	
千 ^M /T	千 石	千 ^M /T	千 石	千 ^M /T	千 石	千 ^M /T	千 石
6,602	48,897	1,460	10,817	216	1,700	270	1,892
437	3,234	114	845	5	36	50	378
75	552	183	1,357	200	1,579	54	365
6,090	45,111	1,163	8,615	11	85	166	1,149
(1,690)	(12,518)	(233)	(1,726)	(11)	(85)	(116)	(802)
(4,400)	(32,593)	(930)	(6,889)	(0)	(0)	(50)	(347)
5,933	43,946	1,281	9,488	211	1,662	242	1,700
0	0	96	711	65	527	44	307
1,683	12,466	294	2,178	102	787	113	777
(128)	(948)	(294)	(2,178)	(63)	(487)	(104)	(714)
(62)	(459)	(0)	(0)	(39)	(300)	(0)	(0)
(1,493)	(11,059)	(0)	(0)	(0)	(0)	(9)	(63)
4,245	31,444	852	6,311	14	112	81	593
1	7	6	44	10	79	3	17
4	29	33	244	20	(157)	1	6
0	0	0	0	0	0	0	0
669	4,591	179	1,329	5	38	28	192
2.9		8.9		2.9		3.4	
1.3		14.3		94.8		22.3	
1,688	12,502	429	3,177	197	1,550	161	1,107
4.4		42.7		101.5		33.5	

2) '91糧穀年度 全體糧穀 需給實績(暫定)

	計		쌀		보리쌀		밀	
	千 ^M /T	千石	千 ^M /T	千石	千 ^M /T	千石	千 ^M /T	千石
[供給可用量]	21,324	153,556	7,631	52,996	822	5,950	4,922	35,666
前年移越	3,657	26,040	2,025	14,604	406	2,942	472	3,423
生産	6,563	46,022	5,606	38,932	340	2,458	1	4
輸入	11,104	81,494	0	0	76	550	4,449	32,239
(食用)	(3,906)	(28,557)	(0)	(0)	(76)	(550)	(2,004)	(14,522)
(飼料)	(7,198)	(52,937)	(0)	(0)	(0)	(0)	(2,445)	(17,717)
[消費量]	17,518	126,522	5,490	38,126	457	3,307	4,228	30,638
食糧	6,269	43,967	5,032	34,945	69	502	974	7,058
加工	3,487	25,535	148	1,026	334	2,412	921	6,674
(食用)	(1,407)	(10,248)	(59)	(412)	(20)	(146)	(764)	(5,536)
(釀造用)	(615)	(4,449)	(89)	(614)	(314)	(2,266)	(97)	(703)
(其他)	(1,465)	(10,838)	(0)	(0)	(0)	(0)	(60)	(435)
飼料	7,291	53,677	0	0	0	1	2,306	16,710
種子	76	548	43	302	13	97	0	0
減耗	383	2,712	255	1,770	41	295	27	196
其他(援助)	12	83	12	83	0	0	0	0
年末在庫	3,806	27,034	2,141	14,870	365	2,643	694	5,028
1人當消費量(kg)	166.3		116.3		1.6		30.9	
穀物自給度(%)	37.5		102.3		74.4		0.02	
食糧用需要	10,215	72,762	5,478	38,043	457	3,306	1,922	13,928
食糧自給度(%)	64.2		102.3		74.4		0.05	

옥 수 수		콩		薯 類		其他雜穀	
千 ^M /T	千石	千 ^M /T	千石	千 ^M /T	千石	千 ^M /T	千石
6,024	44,618	1,341	9,934	226	1,771	358	2,621
466	3,450	196	1,453	1	5	91	703
120	886	233	1,726	212	1,664	51	352
5,438	40,282	912	6,755	13	102	216	1,566
(1,577)	(11,682)	(144)	(1,066)	(13)	(102)	(92)	(635)
(3,861)	(28,600)	(768)	(5,689)	(0)	(0)	(124)	(931)
5,587	41,384	1,227	9,089	221	1,735	308	2,243
0	0	91	674	63	511	40	277
1,576	11,674	294	2,178	118	908	96	663
(122)	(904)	(294)	(2,178)	(61)	(471)	(87)	(601)
(58)	(429)	(0)	(0)	(57)	(437)	(0)	(0)
(1,396)	(10,341)	(0)	(0)	(0)	(0)	(9)	(62)
4,004	29,659	805	5,963	9	66	168	1,278
1	7	6	44	10	79	3	19
6	44	31	230	22	171	1	6
0	0	0	0	0	0	0	0
437	3,234	114	845	5	36	50	378
2.8		8.9		2.9		2.9	
2.1		19.0		95.9		16.6	
1,583	11,725	422	3,126	213	1,669	140	965
7.6		55.2		99.5		36.4	

3) '90糧穀年度 全體糧穀 需給實績

	計		쌀		보리쌀		밀	
	千 ^M /T	千石	千 ^M /T	千石	千 ^M /T	千石	千 ^M /T	千石
[供給可用量]	19,939	143,703	7,470	51,873	833	6,044	2,477	17,952
前年移越	2,904	20,670	1,572	10,915	353	2,562	237	1,721
生産	7,013	49,208	5,898	40,958	416	3,016	1	7
輸入	10,022	73,825	0	0	64	466	2,239	16,224
(食用)	(3,775)	(27,618)	(0)	(0)	(64)	(466)	(2,050)	(14,855)
(飼料)	(6,247)	(46,207)	(0)	(0)	(0)	(0)	(189)	(1,369)
[消費量]	16,282	117,663	5,445	37,809	427	3,102	2,005	14,529
食糧	6,302	44,174	5,127	35,605	69	497	903	6,543
加工	3,291	24,146	80	555	295	2,137	992	7,189
(食用)	(1,318)	(9,597)	(58)	(402)	(21)	(150)	(758)	(5,492)
(釀造用)	(588)	(4,301)	(22)	(153)	(273)	(1,978)	(150)	(1,087)
(其他)	(1,385)	(10,248)	(0)	(0)	(1)	(9)	(84)	(609)
飼料	6,301	46,579	0	0	0	2	98	710
種子	86	617	45	311	17	126	0	0
減耗	301	2,141	192	1,332	46	340	12	87
其他(援助)	1	6	1	6	0	0	0	0
年末在庫	3,657	26,040	2,025	14,064	406	2,942	472	3,423
1人當消費量(kg)	167.0		119.6		1.6		29.8	
穀物自給度(%)	43.1		108.3		97.4		0.05	
食糧用需要	9,980	72,078	5,444	37,803	427	3,100	1,907	13,819
食糧自給度(%)	70.3		108.3		97.4		0.05	

곡 수 수		콩		薯 類		其 他 雜 穀	
千 ^M /T	千 石	千 ^M /T	千 石	千 ^M /T	千 石	千 ^M /T	千 石
6,891	51,040	1,450	10,739	275	2,144	543	3,911
572	4,237	106	787	1	5	63	443
121	892	252	1,863	262	2,047	63	425
6,198	45,911	1,092	8,089	12	92	417	3,043
(1,441)	(10,674)	(194)	(1,437)	(12)	(92)	(14)	(94)
(4,757)	(35,237)	(898)	(6,652)	(0)	(0)	(403)	(2,949)
6,425	47,590	1,254	9,286	274	2,139	452	3,208
3	22	84	622	76	611	40	274
1,466	10,859	271	2,006	153	1,175	34	225
(113)	(837)	(271)	(2,006)	(63)	(484)	(34)	(225)
(53)	(392)	(0)	(0)	(90)	(691)	(0)	(0)
(1,300)	(9630)	(0)	(0)	(0)	(0)	(0)	(0)
4,949	36,659	866	6,414	15	117	373	2,667
1	6	8	59	13	102	2	13
6	44	25	185	17	134	3	19
0	0	0	0	0	0	0	0
466	3,450	196	1,453	1	5	91	703
2.7		8.3		3.3		1.7	
1.9		20.1		95.6		13.9	
1,477	10,931	388	2,872	259	2,022	79	531
8.2		64.9		101.2		79.7	

4) '89糧穀年度 全體糧穀 需給實績

	計		쌀		보리쌀		밀	
	千 ^M /T	千石	千 ^M /T	千石	千 ^M /T	千石	千 ^M /T	千石
[供給可用量]	19,838	142,907	7,174	49,821	805	5,836	2,839	20,579
前年移越	3,105	21,685	1,121	7,783	241	1,746	546	3,961
生産	7,287	51,196	6,053	42,038	516	3,738	1	9
輸入	9,536	70,026	0	0	48	352	2,292	16,609
(食用)	(3,451)	(25,234)	(0)	(0)	(48)	(352)	(2,038)	(14,769)
(飼料)	(6,085)	(44,792)	(0)	(0)	(0)	(0)	(254)	(1,840)
[消費量]	16,934	122,237	5,602	38,906	452	3,274	2,602	18,858
食糧	6,547	45,985	5,145	35,729	75	543	1,053	7,631
加工	3,172	23,260	72	499	298	2,158	1,010	7,319
(食用)	(1,102)	(8,023)	(34)	(240)	(20)	(144)	(720)	(5,217)
(釀造用)	(607)	(4,421)	(36)	(248)	(275)	(1,993)	(186)	(1,348)
(其他)	(1,463)	(10,816)	(2)	(11)	(3)	(21)	(104)	(754)
飼料	6,647	48,943	0	0	18	133	525	3,804
種子	91	654	45	314	20	141	0	0
減耗	379	2,713	242	1,682	41	299	14	104
其他(援助)	98	682	98	682	0	0	0	0
年末在庫	2,904	20,670	1,572	10,915	353	2,562	237	1,721
1人當消費量(kg)	171.4		121.4		1.8		32.2	
穀物自給度(%)	43.0		108.1		114.2		0.1	
食糧用需要	10,287	73,294	5,602	38,906	434	3,141	2,077	15,054
食糧自給度(%)	70.8		108.1		118.9		0.1	

옥 수 수		콩		薯 類		其 他 雜 穀	
千 ^M /T	千 石	千 ^M /T	千 石	千 ^M /T	千 石	千 ^M /T	千 石
6,555	48,557	1,338	9,913	302	2,375	825	5,826
921	6,827	167	1,237	0	0	19	131
106	782	239	1,772	295	2,321	77	536
5,528	40,948	932	6,904	7	54	729	5,159
(1,188)	(8,800)	(170)	(1,259)	(7)	(54)	(0)	(0)
(4,340)	(32,148)	(762)	(5,645)	(0)	(0)	(729)	(5,159)
5,983	44,320	1,232	9,126	301	2,370	762	5,383
29	215	102	756	106	852	37	259
1,388	10,282	265	1,963	106	816	33	223
(104)	(771)	(150)	(1,111)	(41)	(317)	(33)	(223)
(45)	(333)	(0)	(0)	(65)	(499)	(0)	(0)
(1,239)	(9,178)	(115)	(852)	(0)	(0)	(0)	(0)
4,560	33,778	830	6,148	29	228	685	4,852
1	7	8	59	14	111	3	22
5	38	27	200	46	363	4	27
0	0	0	0	0	0	0	0
572	4,237	106	787	1	5	63	443
3.1		8.7		2.5		1.7	
1.8		19.4		98.0		10.1	
1,423	10,542	402	2,978	272	2,142	77	531
7.4		59.5		108.5		100.0	

5) '88糧穀年度 全體糧穀 需給實績

	計		쌀		보리쌀		밀	
	千 ^M /T	千石	千 ^M /T	千石	千 ^M /T	千石	千 ^M /T	千石
[供給可用量]	19,995	144,210	6,732	46,749	711	5,154	4,744	34,381
前年移越	2,559	18,270	1,239	8,604	150	1,086	499	3,616
生産	6,772	47,239	5,493	38,145	561	4,068	2	19
輸入	10,714	78,701	0	0	0	0	4,243	30,746
(食用)	(3,797)	(27,766)	(0)	(0)	(0)	(0)	(2,172)	(15,739)
(飼料)	(6,917)	(50,935)	(0)	(0)	(0)	(0)	(2,071)	(15,007)
[消費量]	16,980	122,525	5,611	38,966	470	3,408	4,198	30,420
食糧	6,529	45,834	5,129	35,617	84	608	1,047	7,587
加工	3,145	23,030	70	483	320	2,318	1,115	8,080
(食用)	(1,123)	(8,149)	(39)	(269)	(15)	(107)	(803)	(5,812)
(釀造用)	(642)	(4,672)	(30)	(205)	(302)	(2,190)	(213)	(1,543)
(其他)	(1,380)	(10,209)	(1)	(9)	(3)	(21)	(100)	(725)
飼料	6,690	49,275	0	0	1	4	2,010	14,565
種子	92	667	45	315	21	153	0	0
減耗	370	2,639	212	1,471	45	325	26	188
其他(援助)	155	1,080	155	1,080	-	0	0	0
年末在庫	3,015	21,685	1,121	7,783	241	1,746	546	3,961
1人當消費量(kg)	173.9		122.2		2.0		33.9	
穀物自給度(%)	39.6		97.9		119.4		0.1	
食糧用需要	10,290	73,250	5,611	38,966	469	3,404	2,188	15,855
食糧自給度(%)	65.3		97.9		119.6		0.1	

옥 수 수		콩		薯 類		其 他 雜 穀	
千 ^M /T	千 石	千 ^M /T	千 石	千 ^M /T	千 石	千 ^M /T	千 石
5,892	43,649	1,465	10,852	257	2,015	194	1,410
529	3,920	132	975	0	0	10	69
127	944	203	1,507	251	1,969	85	587
5,236	38,785	1,130	8,370	6	46	99	754
(1,411)	(10,452)	(193)	(1,429)	(6)	(46)	(15)	(100)
(3,825)	(28,333)	(937)	(6,941)	(0)	(0)	(84)	(654)
4,971	36,822	1,298	9,615	257	2,015	175	1,279
48	356	72	533	100	794	49	339
1,239	9,178	275	2,037	89	685	37	249
(81)	(600)	(119)	(881)	(30)	(231)	(37)	(249)
(40)	(296)	(0)	(0)	(57)	(438)	(0)	(0)
(1,118)	(8,282)	(156)	(1,156)	(2)	(16)	(0)	(0)
3,651	27,044	918	6,800	29	229	81	633
1	7	7	52	14	111	4	29
32	237	26	193	25	196	4	29
0	0	0	0	0	0	0	0
921	6,827	167	1,237	0	0	19	131
3.1		8.3		2.4		2.0	
2.6		15.6		97.7		48.6	
1,320	9,778	380	2,815	228	1,786	94	646
9.6		53.4		110.1		90.4	

6) '87糧穀年度 全體糧穀 需給實績

	計		쌀		보리쌀		밀	
	千 ^M /T	千石	千 ^M /T	千石	千 ^M /T	千石	千 ^M /T	千石
[供給可用量]	19,183	138,152	6,856	47,611	681	4,936	4,628	33,534
前年移越	2,158	15,301	1,249	8,674	165	1,193	401	2,906
生産	6,813	47,884 其他1	5,607	38,936 其他1	516	3,743	4	27
輸入	10,212	74,966	-	-	-	-	4,223	30,601
(食用)	(3,569)	(26,087)	-	-	-	-	(2,111)	(15,297)
(飼料)	(6,643)	(48,879)	-	-	-	-	(2,112)	(15,304)
[消費量]	16,624	119,882	5,617	39,007	531	3,850	4,129	29,918
食糧	6,735	47,315	5,247	36,438	113	818	1,078	7,811
加工	2,876	21,081	56	389	238	1,722	1,011	7,326
(食用)	(1,119)	(8,144)	(28)	(191)	(15)	(107)	(698)	(5,058)
(釀造用)	(640)	(4,680)	(27)	(191)	(219)	(1,589)	(233)	(1,688)
(其他)	(1,117)	(8,257)	(1)	(7)	(4)	(26)	(80)	(580)
飼料	6,373	46,899	-	0	5	36	2,015	14,600
種子	97	700	46	316	21	156	-	-
減耗	377	2,702	215	1,496	41	299	25	181
其他(援助)	166	1,187	53	368	113	819	-	-
年末在庫	2,559	18,270	1,239	8,604	150	1,086	499	3,616
1人當消費量(kg)	177.4		126.2		2.7		32.9	
穀物自給度(%)	41.0		99.8		97.2		0.1	
食糧用需要	10,251	72,983	5,617	39,007	526	3,814	2,114	15,318
食糧自給度(%)	66.5		99.8		98.1		0.2	

곡 수 수		콩		薯 類		其 他 雜 穀	
千 ^M /T	千 石	千 ^M /T	千 石	千 ^M /T	千 石	千 ^M /T	千 石
5,183	38,394	1,357	10,049	302	2,366	176	1,262
278	2,059	27	200	-	-	38	269
113	839	199	1,471	302	2,366	72	502
4,792	35,496	1,131	8,378	-	-	66	491
(1,253)	(9,282)	(191)	(1,415)	-	-	(14)	(93)
(3,539)	(26,214)	(940)	(6,963)	-	-	(52)	(398)
4,654	34,474	1,225	9,074	302	2,366	166	1,193
49	363	76	563	126	1,001	46	321
1,192	8,829	251	1,859	98	753	30	203
(73)	(541)	(251)	(1,859)	(24)	(185)	(30)	(203)
(87)	(644)	-	-	(74)	(568)	-	-
(1,032)	(7,644)	-	-	-	-	-	-
3,376	25,008	861	6,378	34	266	82	611
1	7	11	81	14	111	4	29
36	267	26	193	30	235	4	29
-	-	-	-	-	-	-	-
529	3,920	132	975	-	-	10	69
2.9		7.9		3.0		1.8	
2.4		16.2		100.0		43.4	
1,278	9,466	364	2,696	268	2,100	84	582
8.8		54.7		112.7		85.7	

7) '86糧穀年度 全體糧穀 需給實績

	計		쌀		보리쌀		밀	
	千 ^M /T	千石	千 ^M /T	千石	千 ^M /T	千石	千 ^M /T	千石
[供給可用量]	17,580	126,267	7,054	48,986	715	5,178	3,716	26,927
前年移越	2,280	16,132	1,428	9,915	262	1,897	268	1,942
生産	6,866	48,309	5,626	39,071	453	3,281	5	36
輸入	8,434	61,826	-	-	-	-	3,443	24,949
(食用)	(3,330)	(24,311)	-	-	-	-	(2,169)	(15,717)
(飼料)	(5,104)	(37,515)	-	-	-	-	(1,274)	(9,232)
[消費量]	15,422	110,966	5,805	40,312	550	3,985	3,315	24,021
食糧	6,768	47,530	5,308	36,864	150	1,084	972	7,043
(農家)	-	-	(1,373)	(9,533)	(39)	(283)	-	-
(非農家)	-	-	(3,935)	(27,331)	(111)	(801)	-	-
加工	2,638	19,355	44	306	203	1,472	1,046	7,580
(食用)	-	-	(19)	(131)	(14)	(100)	(729)	-
(釀造用)	-	-	(25)	(175)	(186)	(1,347)	(240)	-
(其他)	-	-	-	-	(3)	(25)	(77)	-
飼料	5,346	39,313	-	-	69	498	1,276	9,246
種子	92	660	45	310	20	145	-	-
減耗	473	3,356	327	2,272	36	262	21	152
其他	105	752	81	560	72	524	-	-
年末在庫	2,158	15,301	1,249	8,674	165	1,193	401	2,906
1人當消費量(kg)	179.0		127.7		3.6		31.5	
穀物自給度(%)	44.5		96.9		82.4		0.2	
食糧用需要	10,076	71,653	1,249	8,674	481	3,487	2,039	
食糧自給度(%)	68.1		96.9		94.2		0.2	

곡 수 수		콩		薯 類		其 他 雜 穀	
千 ^M /T	千 石	千 ^M /T	千 石	千 ^M /T	千 石	千 ^M /T	千 石
4,027	29,829	1,274	9,437	358	2,806	436	3,104
198	1,467	96	711	-	-	28	200
132	977	234	1,733	358	2,806	58	405
3,697	27,385	944	6,993	-	-	350	2,499
(985)	(7,296)	(155)	(1,148)	-	-	(21)	(150)
(2,712)	(20,089)	(789)	(5,845)	-	-	(329)	(2,349)
3,749	27,770	1,247	9,237	358	2,806	398	2,835
56	415	96	711	137	1,074	49	339
-	-	-	-	-	-	-	-
-	-	-	-	-	-	-	-
946	7,007	274	2,030	105	823	20	137
(61)	(452)	-	-	-	-	-	-
(33)	(244)	-	-	-	-	-	-
(852)	(6,311)	-	-	-	-	-	-
2,743	20,319	860	6,370	36	282	362	2,598
1	7	7	52	16	125	3	21
29	215	18	133	36	282	6	40
△26	△193	△8	△59	28	220	△42	△300
278	2,059	27	200	-	-	38	269
2.8		8.9		3.3		1.2	
3.5		18.8		100.0		14.6	
1,006	7,451	387	2,867	322	2,524	36	237
13.1		60.5		111.2		161.1	

4. 主要穀種別需給実績推移

○ 粟

	'75	'78	'79	'80	'81	'82	'83
[供給]	5,414 (37,595)	7,082 (49,177)	7,516 (52,193)	6,468 (44,913)	6,861 (47,649)	6,827 (47,416)	6,814 (47,322)
移越	488 (3,387)	1,076 (7,471)	1,218 (8,456)	752 (5,222)	1,066 (7,402)	1,495 (10,385)	1,423 (9,882)
生産	4,445 (30,867)	6,006 (41,706)	5,797 (40,258)	5,136 (35,664)	3,550 (24,655)	5,063 (35,160)	5,175 (35,938)
輸入	481 (3,341)	—	501 (3,479)	580 (4,027)	2,245 (15,592)	269 (1,871)	216 (1,502)
其他	—	—	—	—	—	—	—
[需要]	4,699 (32,632)	5,784 (40,165)	6,764 (46,971)	5,402 (37,511)	5,366 (37,264)	5,404 (37,534)	5,303 (36,829)
食糧	4,361 (30,285)	4,986 (34,628)	5,099 (35,411)	5,057 (35,118)	5,091 (35,354)	5,123 (35,578)	5,172 (35,918)
加工	17 (118)	221 (1,533)	218 (1,517)	36 (250)	36 (250)	67 (465)	43 (301)
種子	35 (243)	35 (243)	35 (243)	44 (310)	44 (310)	44 (310)	45 (310)
飼料	—	—	—	—	—	—	—
減耗等	286 (1,986)	542 (3,761)	1,412 (9,800)	265 (1,833)	195 (1,350)	170 (1,181)	33 (300)
其他(援助)	—	80 (556)	—	—	—	—	—
年末在庫	715 (4,963)	1,218 (8,456)	752 (5,222)	1,066 (7,402)	1,495 (10,385)	1,423 (9,882)	1,511 (10,493)
自給度(%)	94.6	103.8	85.7	95.1	66.2	93.7	97.6

'84	'85	'86	'87	'88	'89	'90	'91(暫定)	'92(計劃)
6,922 (48,072)	6,929 (48,114)	7,054 (48,986)	6,856 (47,611)	6,732 (46,749)	7,174 (49,821)	7,470 (51,873)	7,631 (52,996)	7,525 (52,260)
1,511 (10,493)	1,247 (8,657)	1,428 (9,915)	1,249 (8,674)	1,239 (8,604)	1,121 (7,783)	1,572 (10,915)	2,205 (14,064)	2,141 (14,870)
5,404 (37,529)	5,682 (39,457)	5,626 (39,071)	5,607 (38,936)	5,493 (38,145)	6,053 (42,038)	5,898 (40,958)	5,606 (38,932)	5,384 (37,390)
—	—	—	—	—	—	—	—	—
7 (50)	—	—	(1)	—	—	—	—	—
5,540 (38,476)	5,501 (38,199)	5,805 (40,312)	5,617 (39,007)	5,611 (38,966)	5,602 (38,906)	5,445 (37,809)	5,490 (38,126)	5,377 (37,340)
5,279 (36,661)	5,259 (36,523)	5,308 (36,864)	5,247 (36,438)	5,129 (35,617)	5,145 (35,729)	5,127 (35,605)	5,032 (34,945)	4,956 (34,415)
43 (300)	43 (300)	44 (306)	56 (389)	70 (483)	72 (499)	80 (555)	148 (1,026)	159 (1,100)
44 (310)	45 (310)	45 (310)	46 (316)	45 (315)	45 (314)	45 (311)	43 (302)	43 (300)
—	—	—	—	—	—	—	—	—
174 (1,205)	154 (1,066)	408 (2,832)	268 (1,864)	367 (2,551)	340 (2,364)	192 (1,332)	255 (1,770)	215 (1,495)
135 (939)	—	—	—	—	—	1 (6)	12 (83)	4 (30)
1,247 (8,657)	1,428 (9,915)	1,249 (8,674)	1,239 (8,604)	1,121 (7,783)	1,572 (10,915)	2,025 (14,064)	2,141 (14,870)	2,148 (14,920)
97.6	103.3	96.9	99.8	97.9	108.1	108.3	102.3	100.2

○ 보리쌀

	'75	'78	'79	'80	'81	'82	'83
[供給]	3,153 (22,855)	2,229 (16,155)	2,612 (13,935)	2,137 (15,483)	1,727 (12,508)	1,347 (9,758)	1,304 (9,449)
移越	1,099 (7,964)	881 (6,387)	1,104 (8,006)	1,326 (9,607)	730 (5,287)	545 (3,947)	475 (3,443)
生産	1,700 (12,326)	1,348 (9,768)	1,508 (10,929)	811 (5,876)	859 (6,221)	749 (5,426)	815 (5,906)
輸入	354 (2,565)	—	—	—	—	—	—
其他 (및 兌)	—	—	—	—	138 (1,000)	53 (385)	14 (100)
[需要]	1,848 (13,395)	1,125 (8,149)	1,286 (9,328)	1,407 (10,196)	1,182 (8,561)	872 (6,315)	696 (5,042)
食糧	1,281 (9,285)	679 (4,919)	530 (3,842)	527 (3,820)	627 (4,543)	547 (3,963)	382 (2,765)
加工	74 (537)	63 (457)	93 (671)	221 (1,600)	66 (476)	71 (510)	76 (549)
種子	77 (556)	60 (433)	55 (396)	30 (220)	34 (246)	37 (268)	34 (246)
飼料	83 (603)	71 (513)	76 (550)	104 (752)	48 (350)	55 (400)	64 (464)
減耗等	333 (2,414)	252 (1,827)	532 (3,869)	525 (3,804)	407 (2,946)	162 (1,174)	140 (1,018)
年末在庫	1,305 (9,460)	1,104 (8,006)	1,326 (9,607)	730 (5,287)	545 (3,947)	475 (3,443)	608 (4,407)
自給度(%)	92.0	119.9	117.3	57.6	72.7	85.9	129.0

'84	'85	'86	'87	'88	'89	'90	'91(暫定)	'92(計劃)
1,412 (10,232)	1,158 (8,932)	715 (5,178)	681 (4,936)	711 (5,154)	805 (5,836)	833 (6,044)	822 (5,950)	859 (6,225)
608 (407)	587 (4,257)	262 (1,897)	165 (1,193)	150 (1,086)	241 (1,746)	353 (2,562)	406 (2,942)	365 (2,643)
804 (5,825)	571 (4,135)	453 (3,281)	516 (3,743)	561 (4,068)	516 (3,738)	416 (3,016)	340 (2,458)	326 (2,364)
—	—	—	—	—	48 (352)	64 (466)	76 (550)	168 (1,218)
—	—	—	—	—	—	—	—	—
825 (5,975)	896 (6,495)	550 (3,985)	531 (3,850)	470 (3,408)	452 (3,274)	427 (3,102)	457 (3,307)	487 (3,530)
252 (1,823)	189 (1,369)	150 (1,084)	113 (818)	84 (608)	75 (543)	69 (497)	69 (502)	66 (475)
153 (1,111)	236 (1,711)	203 (1,472)	238 (1,722)	320 (2,318)	298 (2,158)	295 (2,137)	334 (2,412)	389 (2,824)
36 (257)	25 (180)	20 (145)	21 (156)	21 (153)	20 (141)	17 (126)	13 (97)	14 (102)
207 (1,499)	259 (1,878)	69 (498)	5 (36)	1 (4)	18 (133)	0 (2)	0 (1)	0 (1)
177 (1,285)	187 (1,357)	108 (786)	154 (1,109)	45 (325)	41 (299)	46 (340)	41 (295)	18 (128)
587 (4,257)	262 (1,897)	165 (1,193)	150 (1,086)	241 (1,746)	353 (2,562)	406 (2,942)	365 (2,643)	372 (2,695)
97.5	63.7	82.4	97.2	119.4	114.2	97.4	74.4	66.9

○ 밀

	'75	'78	'79	'80	'81	'82	'83
[供給]	1,817 (13,166)	1,902 (13,782)	1,905 (13,804)	2,066 (14,970)	2,294 (16,624)	2,202 (15,956)	2,228 (16,145)
移 越	136 (986)	279 (2,022)	211 (1,529)	164 (1,188)	142 91,1029	196 (1,421)	252 (1,826)
生 産	97 (702)	36 (259)	42 (304)	92 (666)	57 (414)	66 (477)	115 (823)
輸 入	1,584 (11,478)	1,587 (11,501)	1,652 (11,971)	1,810 (13,116)	2,095 (15,181)	1,940 (14,058)	1,861 (13,486)
[需 要]	1,704 (12,347)	1,691 (12,253)	1,741 (12,616)	1,924 (13,941)	2,098 (15,203)	1,950 (14,130)	1,924 (13,942)
食 糧	1,303 (9,442)	1,412 (10,232)	1,437 (10,413)	897 (6,500)	988 (7,159)	932 (6,754)	926 (6,710)
加 工	353 (2,557)	237 (1,717)	263 (1,906)	931 (6,746)	1,075 (7,790)	981 (7,109)	982 (7,116)
種 子	3 (22)	3 (22)	4 (29)	5 (36)	3 (22)	3 (22)	4 (28)
飼 料	27 (195)	20 (145)	20 (145)	7 (54)	7 (50)	6 (43)	6 (44)
減 耗 等	18 (131)	19 (137)	17 (123)	84 (605)	25 (182)	28 (202)	6 (44)
年末在庫	113 (819)	211 (1,529)	164 (1,188)	142 (1,029)	196 (1,421)	252 (1,826)	403 (2,203)
自給度(%)	5.7	2.1	2.4	4.8	2.7	3.4	6.0

'84	'85	'86	'87	'88	'89	'90	'91(暫定)	'92(計画)
2,969 (21,514)	3,256 (23,594)	3,716 (26,927)	4,628 (33,534)	4,744 (34,381)	2,839 (20,579)	2,477 (17,952)	4,922 (35,666)	4,694 (34,014)
304 (2,203)	249 (2,804)	268 (1,942)	401 (2,906)	499 (3,616)	546 (3,961)	237 (1,721)	472 (3,423)	694 (5,028)
17 (123)	11 (80)	5 (36)	4 (27)	2 (19)	1 (7)	1 (7)	1 (4)	0 (0)
2,648 (19,188)	2,996 (21,710)	3,443 (24,949)	4,223 (30,601)	4,243 (30,746)	2,292 (16,609)	2,239 (16,224)	4,449 (32,239)	4,000 (28,986)
2,720 (19,710)	2,988 (21,652)	3,315 (24,021)	4,129 (29,918)	4,198 (30,420)	2,602 (18,858)	2,005 (14,529)	4,228 (30,638)	4,123 (29,876)
1,023 (7,413)	1,005 (7,283)	972 (7,043)	1,078 (7,811)	1,047 (7,587)	1,053 (7,631)	903 (6,543)	974 (7,058)	911 (6,601)
977 (7,080)	1,031 (7,471)	1,046 (7,580)	1,011 (7,326)	1,115 (8,080)	1,010 (7,319)	992 (7,189)	921 (6,674)	881 (6,384)
1 (7)	1 (7)	0 (0)	0 (0)	0 (0)	0 (0)	0 (0)	0 (0)	0 (0)
702 (5,087)	932 (6,754)	1,276 (9,246)	2,015 (14,600)	2,010 (14,565)	525 (3,804)	98 (710)	2,306 (16,710)	2,306 (16,710)
17 (123)	19 (137)	21 (152)	25 (181)	26 (188)	14 (104)	12 (87)	27 (196)	25 (181)
249 (1,804)	268 (1,942)	401 (2,906)	499 (3,616)	546 (3,961)	237 (1,721)	472 (3,423)	694 (5,028)	571 (4,138)
0.6	0.4	0.2	0.1	0.1	0.1	0.05	0.05	0

○ 곡수수

	'75	'78	'79	'80	'81	'82	'83
[供給]	788 (5,839)	2,152 (15,941)	3,243 (24,024)	2,712 (20,089)	2,704 (20,028)	3,130 (23,188)	4,484 (33,215)
移 越	198 (1,467)	248 (1,837)	262 (1,941)	329 (2,438)	195 (1,444)	171 (1,267)	200 (1,481)
生 産	58 (431)	113 (837)	100 (742)	149 (1,103)	154 (1,140)	145 (1,077)	117 (867)
輸 入	532 (3,941)	1,791 (13,267)	2,881 (21,341)	2,234 (16,548)	2,355 (17,444)	2,814 (20,844)	4,167 (30,867)
[需 要]	697 (5,165)	1,890 (14,000)	2,914 (21,586)	2,517 (18,645)	2,533 (18,761)	2,930 (21,707)	4,228 (31,319)
食 糧	20 (148)	19 (141)	19 (141)	85 (630)	82 (607)	89 (659)	52 (385)
加 工	197 (1,459)	346 (2,563)	419 (3,104)	380 (2,815)	411 (3,044)	492 (3,644)	667 (4,941)
種 子	2 (15)	2 (15)	2 (15)	1 (7)	1 (7)	1 (7)	1 (7)
飼 料	471 (3,491)	1,508 (11,170)	2,451 (18,156)	1,967 (14,570)	1,990 (14,741)	2,301 (17,044)	3,491 (25,859)
減 耗 等	7 (52)	15 (111)	23 (170)	84 (623)	49 (362)	47 (353)	17 (127)
年末在庫	91 (674)	262 (1,941)	329 (2,438)	195 (1,444)	171 (1,267)	200 (1,481)	256 (1,896)
自給度(%)	8.3	6.0	3.4	5.4	6.1	4.9	2.8

'84	'85	'86	'87	'88	'89	'90	'91(暫定)	'92(計劃)
3,580 (26,518)	3,443 (25,503)	4,027 (29,829)	5,183 (38,394)	5,892 (43,649)	6,555 (48,557)	6,891 (51,040)	6,024 (44,618)	6,602 (48,897)
256 (1,896)	275 (2,037)	198 (1,467)	278 (2,059)	529 (3,920)	921 (6,827)	572 (4,237)	466 (3,450)	437 (3,234)
101 (748)	133 (985)	132 (977)	113 (839)	127 (944)	106 (782)	121 (892)	120 (886)	75 (552)
3,223 (23,874)	3,035 (22,481)	3,697 (27,385)	4,792 (35,496)	5,236 (38,785)	5,528 (40,948)	6,198 (45,911)	5,438 (40,282)	6,090 (45,111)
3,305 (24,481)	3,245 (24,036)	3,749 (27,770)	4,654 (34,474)	4,971 (36,822)	5,983 (44,320)	6,425 (47,590)	5,587 (41,384)	5,933 (43,946)
43 (318)	67 (496)	56 (415)	49 (363)	48 (356)	29 (215)	3 (22)	0 (0)	0 (0)
707 (5,237)	810 (6,000)	946 (7,007)	1,192 (8,829)	1,239 (9,178)	1,388 (10,282)	1,466 (10,859)	1,576 (11,674)	1,683 (12,466)
1 (7)	1 (7)	1 (7)	1 (7)	1 (7)	1 (7)	1 (6)	1 (7)	1 (7)
2,569 (19,030)	2,389 (17,696)	2,743 (20,319)	3,376 (25,008)	3,651 (27,044)	4,550 (33,778)	4,949 (36,659)	4,004 (29,659)	4,245 (31,444)
△15 (△111)	△22 (△163)	3 (22)	36 (267)	32 (237)	5 (38)	6 (44)	6 (44)	4 (29)
275 (2,037)	198 (1,467)	278 (2,059)	529 (3,920)	921 (6,827)	572 (4,237)	466 (3,450)	437 (3,234)	669 (4,951)
3.1	4.1	3.5	2.4	2.6	1.8	1.9	2.1	1.3

○ 콩(大豆)

	'75	'78	'79	'80	'81	'82	'83
[供給]	410 (3,034)	601 (4,451)	778 (5,768)	777 (5,755)	789 (5,845)	855 (6,333)	1,034 (7,659)
移 越	30 (222)	59 (437)	63 (467)	103 (762)	44 (326)	62 (460)	63 (467)
生 産	319 (2,360)	319 (2,362)	293 (2,169)	257 (1,904)	216 (1,600)	257 (1,903)	233 (1,726)
輸 入	61 (452)	223 (1,652)	422 (3,126)	417 (3,089)	529 (3,919)	536 (3,970)	724 (5,363)
其 他	-	-	-	-	-	-	14 (103)
[需 要]	372 (2,753)	538 (3,984)	675 (5,000)	733 (5,429)	727 (5,385)	792 (5,866)	907 (6,718)
食 糧	109 (807)	105 (777)	105 (777)	95 (704)	100 (741)	126 (933)	112 (830)
加 工	176 (1,302)	221 (1,637)	237 (1,756)	209 (1,548)	219 (1,622)	209 (1,548)	217 (1,607)
種 子	21 (156)	20 (148)	22 (163)	9 (67)	10 (74)	10 (74)	10 (74)
飼 料	46 (340)	173 (1,281)	291 (2,156)	333 (2,467)	388 (2,874)	431 (3,192)	552 (4,089)
減耗等	20 (148)	19 (141)	20 (148)	87 (643)	10 (74)	16 (119)	16 (118)
年末在庫	38 (281)	63 (467)	103 (762)	44 (326)	62 (460)	63 (467)	127 (941)
自給度(%)	85.8	59.3	43.4	35.1	29.7	32.4	25.7

'84	'85	'86	'87	'88	'89	'90	'91(暫定)	'92(計劃)
1,047 (7,756)	1,226 (9,081)	1,274 (9,437)	1,357 (10,049)	1,465 (10,852)	1,338 (9,913)	1,450 (10,739)	1,341 (9,934)	1,460 (10,817)
127 (941)	87 (644)	96 (711)	27 (200)	132 (975)	167 (1,237)	106 (787)	196 (1,453)	114 (845)
226 (1,674)	254 (1,881)	234 (1,733)	199 (1,471)	203 (1,507)	239 (1,772)	252 (1,863)	233 (1,726)	183 (1,357)
694 (5,141)	885 (6,556)	944 (6,993)	1,313 (8,378)	1,130 (8,370)	932 (6,904)	1,092 (8,089)	912 (6,755)	1,163 (8,615)
-	-	-	-	-	-	-	-	-
960 (7,111)	1,130 (8,370)	1,247 (9,237)	1,225 (9,074)	1,298 (9,615)	1,232 (9,126)	1,254 (9,286)	1,227 (9,089)	1,281 (9,488)
110 (815)	99 (733)	96 (711)	76 (563)	72 (533)	102 (756)	84 (622)	91 (674)	96 (711)
226 (1,674)	282 (2,089)	274 (2,030)	251 (1,859)	275 (2,037)	265 (1,963)	271 (2,006)	294 (2,178)	294 (2,178)
10 (74)	8 (59)	7 (52)	11 (81)	7 (52)	8 (59)	8 (59)	6 (44)	6 (44)
582 (4,311)	725 (5,370)	860 (6,370)	861 (6,378)	918 (6,800)	830 (6,148)	866 (6,414)	805 (5,963)	852 (6,311)
32 (236)	16 (119)	10 (74)	26 (193)	26 (193)	27 (200)	25 (185)	31 (230)	33 (244)
87 (644)	96 (711)	27 (200)	132 (975)	167 (1,237)	106 (787)	196 (1,453)	114 (845)	179 (1,329)
23.5	22.5	18.8	16.2	15.6	19.4	20.1	19.0	14.3

2. 政府糧穀 需給現況

가. 年度別 需給('92~'89)

1) '92糧穀年度 政府糧穀 需給計劃 및 展望

(單位：千石(千噸))

	쌀		보리쌀		合計	
	計劃	展望	計劃	展望	計劃	展望
[需 給]						
前年移越	14,500 (2,088)	14,210 (2,046)	767 (106)	743 (103)	15,267 (2,194)	14,953 (2,149)
收 買	7,500 (1,080)	7,489 (1,078)	500 (69)	500 (69)	8,000 (1,149)	7,989 (1,147)
計	22,000 (3,168)	21,699 (3,124)	1,267 (175)	1,243 (172)	23,267 (3,343)	22,942 (3,296)
[需 要]						
官 · 軍 需	1,450 (209)	1,500 (216)	225 (31)	225 (31)	1,675 (240)	1,725 (247)
穀價調節用	4,500 (648)	4,800 (691)	300 (42)	300 (42)	4,800 (690)	5,100 (733)
加 工 用	840 (121)	860 (124)		3 (0)	840 (121)	863 (124)
貸與·交換用						
種子·其他	290 (42)	280 (40)	15 (2)	12 (2)	305 (44)	292 (42)
計	7,080 (1,020)	7,440 (1,071)	540 (75)	540 (75)	7,620 (1,095)	7,980 (1,146)
年 末 在 庫	14,920 (2,148)	14,259 (2,053)	727 (100)	703 (97)	15,647 (2,248)	14,962 (2,150)

註：“計劃”치는 國會同意 需給計劃量임.

2) '91糧穀年度 政府糧穀 需給實績(暫定)

(單位：千石(千噸))

	쌀		보 리 쌀		合 計	
	計 劃	展 望	計 劃	展 望	計 劃	展 望
[供 給]						
前年移越	13,180 (1,898)	13,130 (1,891)	830 (114)	827 (114)	14,010 (2,012)	13,957 (2,005)
收 買	9,500 (1,224)	8,357 (1,203)	600 (83)	490 (68)	9,100 (1,307)	8,847 (1,271)
計	21,680 (3,122)	21,487 (3,094)	1,430 (197)	1,317 (182)	23,110 (3,319)	22,804 (3,276)
[需 要]						
官・軍需	1,450 (209)	1,563 (225)	200 (27)	229 (32)	1,650 (236)	1,792 (257)
穀價調節用	5,290 (762)	4,581 (660)	360 (50)	321 (44)	5,650 (812)	4,902 (704)
加工用	1,000 (144)	791 (114)	—	5 (1)	1,000 (144)	796 (115)
貸與,交換用	30 (5)	1 (0)	—	—	30 (5)	1 (0)
種子・其他	260 (37)	341 (49)	80 (11)	19 (3)	340 (48)	360 (52)
計	8,030 (1,157)	7,277 (1,048)	640 (88)	574 (80)	8,670 (1,245)	7,851 (1,128)
年末在庫	13,650 (1,965)	14,210 (2,046)	790 (109)	743 (102)	14,440 (2,074)	14,953 (2,148)

3) '90糧穀年度 政府糧穀 需給實績

(單位：千石(千噸))

	쌀		보리쌀		合計	
	計劃	展望	計劃	展望	計劃	展望
〔供給〕						
移 越	1,263	8,772	117	851	1,380	9,623
收 買	1,692	11,748	85	615	1,777	12,363
計	2,955	20,520	202	1,466	3,157	21,986
〔需 要〕						
官・軍需	220	1,526	31	225	251	1,751
穀價調節用	765	5,316	48	347	813	5,663
貸與,交換用	4	31	—	—	4	31
釀 造 用	16	107	—	—	16	107
加工食品用	17	121	1	9	18	130
種子,其他	42	289	8	58	50	347
計	1,064	7,390	88	639	1,152	8,029
年 末 在 庫	1,891	13,130	114	827	2,005	13,957

4) '89糧穀年度 政府糧穀 需給實績

(單位：千石(千噸))

	쌀		보리쌀		合計	
	計劃	展望	計劃	展望	計劃	展望
[供給]						
移越	1,061	7,368	114	825	1,175	8,193
收買	967	6,718	104	750	1,071	7,468
計	2,028	14,086	218	1,575	2,246	15,661
[需要]						
官・軍需用	227	1,574	33	241	260	1,815
穀價調節用	440	3,058	55	394	495	3,452
貸與・交換用	6	39	—	—	6	39
釀造用	10	70	—	—	10	70
加工食品用	17	121	—	—	17	121
種子,其他	65	452	12	89	77	541
計	765	5,314	100	724	865	6,038
年末在庫	1,263	8,772	118	851	1,381	9,623

5) '88糧穀年度 政府糧穀 需給實績

(單位：千石(千噸))

	쌀		보리쌀		合 計	
	計 劃	展 望	計 劃	展 望	計 劃	展 望
[供 給]						
移 越	1,101	7,644	95	690	1,196	8,334
收 買	788	5,473	117	851	905	6,324
計	1,889	13,117	212	1,541	2,101	14,658
[需 要]						
官・軍需	215	1,492	34	247	249	1,739
穀價調節用	490	3,406	52	377	542	3,783
(民間粗穀)	(146)	(1,018)	—	—	(146)	(1,018)
貸與・交換・就勞	78	544	—	—	78	544
種子・其他	45	307	12	92	57	399
計	828	5,749	98	716	926	6,465
年 末 在 庫	1,061	7,368	114	825	1,175	8,193

ㄴ. 穀種別 需給實績 推移

○ 쌀

(單位：千石)

糧穀年度	'86	'87	'88	'89	'90	'91	'92計劃
[供給]							
前年移越	9,915	8,674	7,644	7,368	8,772	13,130	14,210
收買	7,567	6,186	5,473	6,718	11,748	8,357	7,489
輸入	—	—	—	—	—	—	—
其他	—	—	—	—	—	—	—
計	17,482	14,860	13,117	14,086	20,520	21,487	21,699
[需要]							
官・軍需用	1,221	1,381	1,492	1,574	1,526	1,563	1,500
穀價調節用	6,278	4,547	3,406	3,058	5,316	4,581	4,800
(一般放出)	(3,394)	(2,447)	(1,603)	(2,152)	(2,774)	(1,752)	(1,500)
(粗穀賣出)	(991)	(1,963)	(1,018)	(902)	(2,291)	(2,628)	(3,300)
(農協賣出)	(1,893)	(137)	(785)	(4)	(251)	(201)	
貸與・交換	747	275	106	39	31	1	—
加工食品・醸造用	34	103	195	191	228	791	860
就勞事業	223	335	438	33	—	—	—
災害救護	—	462	—	122	—	—	—
種子, 其他	305	113	112	297	289	341	280
計	8,808	7,216	5,749	5,314	7,390	7,277	7,440
年末在庫	8,674	7,644	7,368	8,772	13,130	14,210	14,259

○ 보리쌀

(單位：千石)

糧穀年度	'86	'87	'88	'89	'90	'91	'92計劃
[供 給]							
前年移越	1,352	658	690	825	851	827	743
收 買	1,208	901	851	750	615	490	500
其 他	—	—	—	—	—	—	—
計	2,560	1,559	1,541	1,575	1,466	1,317	1,243
[需 要]							
官・軍需用	397	305	247	241	225	229	225
穀價調節用	679	454	377	394	347	321	300
貸與・交換	—	—	—	—	—	—	—
酒 精	615	—	—	—	—	—	—
飼 料	105	—	—	—	—	—	—
種 子	23	14	11	9	4	2	2
其 他	83	96	81	80	63	22	13
計	1,902	869	716	724	639	574	540
年 末 在 庫	658	690	825	851	827	743	703

3. 糧穀自給度

○ 食糧自給度(飼料用 除外)

(單位：%)

	全體	쌀	보리쌀	밀	옥수수	콩	서 류	其他
'70	86.1	93.1	115.1	15.9	82.9	92.3	122.7	100.8
'71	76.0	82.5	101.4	12.2	81.9	91.3	114.8	107.5
'72	75.8	91.6	100.2	7.5	68.1	93.7	112.2	104.4
'73	74.0	92.1	86.3	5.4	48.6	84.8	123.1	102.4
'74	75.9	90.8	81.8	5.0	33.9	95.0	131.2	103.6
'75	79.1	94.6	96.3	5.8	25.7	97.9	133.1	109.0
'76	81.7	100.5	102.6	4.6	21.8	95.1	126.9	103.3
'77	74.2	103.4	56.3	2.3	24.9	92.8	122.2	103.2
'78	85.8	103.8	127.9	2.2	29.6	87.4	105.0	106.7
'79	75.5	85.7	124.6	2.4	21.6	76.3	115.5	95.8
'80	69.6	95.1	62.2	4.8	27.1	64.3	111.2	98.9
'81	53.9	66.2	75.7	2.7	28.4	63.7	111.2	97.6
'82	70.7	93.7	91.7	3.4	23.1	71.2	111.1	101.1
'83	73.7	97.6	129.0	6.0	15.9	65.6	111.2	93.9
'84	72.3	97.5	130.1	0.8	13.7	59.8	111.1	113.6
'85	71.6	103.3	89.6	0.5	15.5	62.7	111.1	52.6
'86	68.1	96.9	94.2	0.2	13.1	60.5	111.2	161.1
'87	66.5	99.8	98.1	0.2	8.8	54.7	112.7	85.7
'88	65.3	97.9	119.6	0.1	9.6	53.4	110.1	90.4
'89	70.8	108.1	118.9	0.1	7.4	59.5	108.5	100.0
'90	70.1	108.3	96.1	0.1	8.1	64.9	101.2	79.7
'91(暫定)	64.2	102.3	74.4	0.05	7.6	55.2	99.5	36.4
'92(計劃)	61.3	100.2	66.9	0	4.4	42.7	101.5	33.5

○ 穀物自給度(飼料用 包含)

(單位：%)

	全 體	쌀	보리쌀	밀	옥수수	콩	서 류	其 他
'70	80.5	93.1	106.3	15.4	18.9	86.1	100.0	96.9
'72	70.8	91.6	93.2	7.3	13.8	85.1	100.0	100.0
'73	69.4	92.1	82.9	5.3	12.4	75.2	100.0	100.0
'74	70.3	90.8	78.4	4.9	10.3	84.5	100.0	100.0
'75	73.0	94.6	92.0	5.7	8.3	85.8	100.0	100.0
'76	74.1	100.5	97.9	4.5	6.7	74.4	100.0	100.0
'77	65.1	103.4	53.4	2.3	6.2	67.5	100.0	100.0
'78	72.6	103.8	119.9	2.1	6.0	59.3	100.0	100.0
'79	59.8	85.7	117.3	2.4	3.4	43.4	99.8	89.3
'80	56.0	95.1	57.6	4.8	5.9	35.1	100.0	89.8
'81	43.2	66.2	72.7	2.7	6.1	29.7	100.0	89.1
'82	53.0	93.7	85.9	3.4	4.9	32.4	100.0	19.4
'83	50.1	97.6	117.1	6.0	2.8	25.7	100.0	26.2
'84	48.7	97.5	97.5	0.6	3.1	23.5	100.0	10.1
'85	48.4	103.3	63.7	0.4	4.1	22.5	100.0	11.6
'86	44.5	96.9	82.4	0.2	3.5	18.8	100.0	14.6
'87	41.0	99.8	97.2	0.1	2.4	16.2	100.0	43.4
'88	39.6	97.9	119.4	0.1	2.6	15.6	97.7	48.6
'89	43.0	108.1	114.2	0.1	1.8	19.4	98.0	10.2
'90	43.0	108.3	96.1	0.1	1.9	20.1	95.6	13.9
'91(暫定)	37.5	102.3	74.4	0.02	2.1	19.0	95.9	16.6
'92(計劃)	35.2	100.2	66.9	0	1.3	14.3	94.8	22.3

4. 1人當 糧穀消費量

○ 1人當 年間消費量

(單位：kg)

糧穀年度	쌀	보리쌀	밀가루	옥수수	콩	서 類	其 他	計
'72	134.5	37.5	34.9	1.8	5.1	10.0	2.1	225.9
'73	129.4	39.3	34.6	2.1	5.6	9.1	2.0	222.1
'74	127.8	39.9	24.3	2.2	5.4	7.2	2.0	208.8
'75	123.6	36.3	29.5	2.4	6.4	7.1	2.0	207.3
'76	120.1	34.7	30.2	2.9	6.4	7.2	2.0	203.5
'77	126.4	28.5	30.3	3.3	6.2	7.1	2.1	203.9
'78	134.7	18.1	30.5	2.8	7.0	6.3	2.1	201.5
'79	135.6	14.1	30.6	2.9	7.2	6.3	2.1	198.8
'80	132.4	13.9	29.4	3.1	8.0	6.3	2.1	195.2
'81	131.4	16.0	30.9	2.9	8.2	4.3	2.0	195.7
'82	130.0	13.8	29.7	3.2	8.5	4.6	2.0	191.8
'83	129.5	9.5	30.6	2.5	8.2	3.1	1.8	185.2
'84	130.1	6.2	32.1	2.3	8.3	3.1	1.4	183.5
'85	128.1	4.6	32.1	3.1	9.3	3.1	1.4	181.7
'86	127.7	3.6	31.5	2.8	8.9	3.3	1.2	179.0
'87	126.2	2.7	32.9	2.9	7.9	3.0	1.8	177.4
'88	122.2	2.0	33.9	3.1	8.3	2.4	2.0	173.9
'89	121.4	1.8	32.2	3.1	8.7	2.5	1.7	171.4
'90	119.6	1.6	29.8	2.7	8.3	3.3	1.7	167.0
'91(暫定)	116.3	1.6	30.9	2.8	8.9	2.9	2.9	166.3
'92(計劃)	113.5	1.5	31.6	2.9	8.9	2.9	3.4	164.7

○ 1人當 1日消費量

(單位：g)

糧穀年度	쌀	보리쌀	밀가루	雜 穀	豆 類	薯 類	計
'72	368.6	102.7	18.4	3.7	11.7	13.7	518.3
'73	354.5	107.6	17.2	3.9	8.7	9.8	501.7
'74	350.1	109.4	9.5	3.5	8.3	8.8	489.6
'75	338.6	99.4	11.3	3.4	10.0	14.2	476.9
'76	328.0	94.9	12.1	3.1	9.7	16.1	463.9
'77	346.3	78.0	15.1	2.8	8.5	11.2	461.9
'78	368.3	49.3	15.2	2.3	10.8	10.3	456.5
'79	371.2	38.5	13.8	1.3	10.5	11.5	446.8
'80	363.3	38.2	12.5	1.0	9.7	9.5	434.2
'81	359.6	43.7	14.0	0.7	9.6	9.4	437.0
'82	355.9	37.7	14.0	1.0	9.8	9.8	428.2
'83	354.5	26.1	13.6	1.3	9.7	8.4	413.6
'84	356.1	16.9	12.5	1.2	10.0	8.6	405.3
'85	350.7	12.7	11.9	1.0	9.3	8.5	394.1
'86	349.8	9.8	11.3	1.1	9.0	9.0	390.0
'87	345.4	7.5	10.7	1.2	8.9	8.2	381.9
'88	334.6	5.6	8.7	1.3	9.1	5.9	365.2
'89	332.5	4.9	8.7	1.8	10.4	6.8	365.1
'90	327.4	4.5	8.5	1.5	9.3	6.4	357.6
'91	318.6	4.4	9.5	1.3	10.2	6.5	350.5

※ 糧穀消費量 調查基準

5. 農家, 非農家別 1人當 1日消費量

5. 農家, 非農家別 1人當 1日消費量

糧穀年度	쌀		보리쌀		밀가루	
	農家	非農家	農家	非農家	農家	非農家
'73	348.2	359.3	148.5	76.8	12.6	20.7
'74	335.9	359.6	156.5	78.1	7.1	11.1
'75	354.5	329.0	141.6	73.9	8.7	13.0
'76	384.0	316.0	143.8	67.3	9.9	13.2
'77	370.6	333.3	121.5	54.7	9.3	18.2
'78	399.3	353.7	89.7	29.8	10.5	17.5
'79	410.5	354.2	78.8	21.2	10.7	15.1
'80	412.5	343.7	79.8	21.7	10.2	13.4
'81	403.4	344.4	84.6	29.5	13.9	14.1
'82	424.6	333.5	61.2	30.0	12.0	14.7
'83	438.1	328.7	38.1	22.4	11.2	14.4
'84	448.3	328.2	26.5	14.0	14.9	11.7
'85	449.8	323.2	19.3	10.8	14.9	11.1
'86	452.3	324.3	12.8	9.0	14.8	10.4
'87	451.8	320.2	8.9	7.2	13.0	10.1
'88	446.0	310.1	5.6	5.6	10.7	8.3
'89	444.9	309.5	4.4	5.0	10.9	8.2
'90	439.3	306.9	3.1	4.7	10.5	8.1
'91	433.6	298.1	2.2	4.8	7.8	9.8

※ 糧穀消費量 調査基準

(單位：g)

雜 穀		豆 類		薯 類		計	
農 家	非農家	農 家	非農家	農 家	非農家	農 家	非農家
8.3	0.6	13.2	5.2	18.6	3.2	549.4	465.8
7.6	0.7	12.8	5.3	17.8	2.8	537.7	457.6
7.7	0.8	15.3	6.8	29.3	5.1	557.1	428.6
7.1	1.5	15.0	6.0	33.6	6.3	557.4	410.3
5.5	1.4	12.4	6.5	21.1	5.9	540.4	420.0
4.5	1.3	16.8	7.9	21.3	5.0	542.1	415.2
2.1	1.0	16.4	7.8	21.5	7.0	540.0	406.3
1.4	0.8	15.9	7.3	17.7	6.3	537.5	393.2
1.1	0.6	16.1	7.4	15.8	7.2	534.9	403.2
1.2	0.9	15.8	7.9	14.6	8.2	529.4	395.2
1.7	1.2	13.2	8.6	10.4	7.8	512.7	383.1
1.9	1.0	16.6	8.0	11.9	7.6	520.1	370.5
1.5	0.8	18.1	6.7	11.4	7.8	515.0	360.5
1.3	1.1	18.1	6.6	11.8	8.2	511.2	359.7
1.6	1.1	17.5	6.8	11.2	7.5	504.0	352.9
1.1	1.4	14.7	7.8	8.1	5.4	486.2	338.6
1.7	1.8	14.7	9.5	8.8	6.4	485.4	340.4
1.6	1.5	13.9	8.4	9.0	6.0	477.4	335.6
1.1	1.4	15.0	9.3	7.8	6.3	467.5	329.7

○ 農家, 非農家別 1人當 年間消費量

糧穀年度	쌀		보리쌀		밀가루(家庭用)	
	農家	非農家	農家	非農家	農家	非農家
'73	127.1	131.1	54.2	28.0	4.6	7.6
'74	122.6	131.3	57.1	28.5	2.6	4.0
'75	129.4	120.1	51.7	27.0	3.1	4.7
'76	127.4	115.7	52.6	24.6	3.6	4.8
'77	135.3	121.7	44.4	20.0	3.4	6.6
'78	145.8	129.2	32.8	10.8	3.8	6.4
'79	149.9	129.4	28.8	7.7	3.9	5.5
'80	150.7	125.5	29.1	7.9	3.7	4.9
'81	147.3	125.8	30.9	10.8	5.1	5.2
'82	155.1	121.8	22.4	11.0	4.4	5.4
'83	160.0	120.1	13.9	8.2	4.1	5.2
'84	163.7	119.9	9.7	5.1	5.4	4.3
'85	164.3	118.1	7.1	3.9	5.4	4.0
'86	165.1	118.4	4.7	3.3	5.4	3.8
'87	165.0	117.0	3.2	2.6	4.8	3.7
'88	162.9	113.3	2.0	2.0	3.9	3.0
'89	162.5	113.0	1.6	1.8	4.0	3.0
'90	160.5	112.1	1.1	1.7	3.8	3.0
'91	158.3	108.8	0.8	1.7	2.8	3.6

※ 糧穀消費量 調査基準

(單位：g)

雜 穀		豆 類		薯 類		計	
農 家	非農家	農 家	非農家	農 家	非農家	農 家	非農家
3.0	0.2	4.8	1.9	6.8	1.2	200.5	170.0
2.8	0.3	4.7	1.9	6.5	1.0	196.3	167.0
2.8	0.3	5.6	2.5	10.7	1.8	203.3	156.4
2.6	0.6	5.5	2.2	12.3	2.3	204.0	150.2
2.0	0.5	4.5	2.4	7.7	2.1	197.3	153.3
1.7	0.5	6.1	2.9	7.8	1.9	198.0	151.7
0.8	0.4	6.0	2.8	7.8	2.6	197.2	148.4
0.5	0.3	5.8	2.7	6.5	2.3	196.3	143.6
0.4	0.2	5.9	2.7	5.8	2.6	195.4	147.3
0.4	0.3	5.8	2.9	5.3	3.0	193.4	144.4
0.6	0.4	4.8	3.1	3.8	2.9	187.2	139.9
0.7	0.3	6.1	2.9	4.4	2.8	190.0	135.3
0.6	0.3	6.6	2.5	4.1	2.8	188.1	131.6
0.5	0.4	6.6	2.4	4.3	3.0	186.6	131.3
0.6	0.4	6.4	2.5	4.0	2.7	184.0	128.9
0.4	0.5	5.4	2.8	2.9	2.0	177.5	123.6
0.6	0.7	5.4	3.5	3.2	2.3	177.3	124.3
0.6	0.5	5.1	3.1	3.3	2.2	174.4	122.6
0.4	0.5	5.5	3.4	2.8	2.3	170.6	120.3

6. 韓·日·中 糧穀消費量 比較

○ 所得水準別 1人當 糧穀消費量

區 分		1人當		500弗代	1,000	2,000	2,800	4,000	5,000
		年 度							
	韓 國	1974年		1977	1984	1987	1988	1989	
	日 本	1960		1966	1971	1972	1974	1976	
	臺 灣	1972		1976	1980	1983	1986	1987	
1人當 年 間 消費量 (kg)	쌀	韓 國	127.8kg	126.4	130.1	126.2	122.2	121.4	
		日 本	114.9	105.8	93.1	91.5	89.7	86.2	
		臺 灣	133.5	128.1	106.5	90.3	85.0	78.2	
	보리쌀	韓 國	39.9	28.5	6.2	2.7	2.0	1.8	
		日 本	8.1	3.5	1.6	1.3	1.2	1.1	
		臺 灣	2.8	1.7	2.2	1.5	1.5	1.0	
	밀가루	韓 國	24.3	30.3	32.1	31.5	33.9	32.2	
		日 本	25.8	31.3	30.9	30.8	31.1	31.7	
		臺 灣	27.1	20.8	23.6	24.2	28.0	—	
	콩	韓 國	5.4	6.2	8.3	7.9	8.3	8.7	
		日 本	5.6	5.1	5.6	5.7	5.7	5.4	
		臺 灣	2.6	2.7	2.8	3.4	3.4	—	
	옥수수	韓 國	2.2	3.3	2.3	3.0	3.1	3.1	
		日 本	0.1	0.2	0.6	0.7	0.4	0.3	
		臺 灣	2.0	3.0	7.3	6.3	—	—	

※ 1人當 GNP : 韓國 6,498 \$ ('91), 日本 23,463 \$ ('90), 臺灣 7,997 \$ ('90)

○ 年度別 쌀1人當 消費量

	'70	'75	'80	'85	'88	'89	'90	'91
韓 國	136.4	123.6	132.7	128.1	122.2	121.4	119.6	116.3
日 本	95.1	88.0	78.9	74.6	71.0	70.1	70.0	
臺 灣	134.5	130.4	100.8	81.5	73.6	69.7	68.2	

7. 農水産食品 1人當 年間消費量 推移

(單位：kg)

區 分	'85	'86	'87	'88	'89	'90	'91(暫定)
○ 糧 穀	181.7	179.0	177.4	173.9	171.4	167.0	166.3
— 쌀	128.1	127.7	126.2	122.2	121.4	119.6	116.3
— 보 리 쌀	4.6	3.6	2.7	2.0	1.8	1.6	1.6
— 밀 가 루	32.1	31.5	32.9	33.9	32.2	29.8	30.9
— 콩	9.3	8.9	7.9	8.3	8.7	8.3	8.9
— 서 류	3.1	3.3	3.0	2.4	2.5	3.3	2.9
— 옥 수 수	3.1	2.8	2.9	3.1	3.1	2.7	2.8
— 其他雜穀	1.4	1.2	1.8	2.0	1.7	1.7	2.9
○ 畜 産 物	43.7	47.4	50.1	59.6	65.9	71.9	74.7
— 牛 肉	2.9	3.5	3.6	3.4	3.4	4.1	5.1
— 豚 肉	8.4	7.7	8.8	10.1	11.1	11.8	11.8
— 鷄 肉	3.1	3.1	3.3	3.5	3.7	4.0	4.8
— 牛 乳	23.1	26.2	26.9	34.4	38.7	42.8	43.2
— 鷄 卵	6.2	6.9	7.5	8.2	9.0	9.2	9.8
○ 園 藝 作 物							
— 菜 蔬 類	98.6	114.6	109.9	117.3	131.0	129.9	128.7
— 果 實 類	35.8	35.7	38.7	41.0	50.2	41.0	48.0
○ 水 産 物	37.2	41.9	37.1	33.6	36.0	35.9	39.7
○ 油 脂 類	8.9	9.4	10.3	10.3	10.8	12.2	14.0

註) 各國 食品別 需給計劃 및 實績基準

8. 糧穀類 輸出入 運用現況

가. 輸出入 運用制度

[內需用 輸入部門]

(1) 輸出入 統制

○ 糧穀類의 輸出入은 原則的으로 事前에 政府의 許可를 받아야 함.

(糧穀管理法 第12條)

○ 但, 輸入自由化 品目으로 商工部長官(統合公告)이 告示한 品目은 例外임.

(對外貿易法 第18條)

(2) 輸入計劃 樹立運用

○ 每年 當年度 供給不足分에 대해 年初에 輸入計劃(穀種別, 用途別 輸入量)

을 樹立, 이 計劃量 範圍內에서 輸入하여 需給 및 價格安定 圖謀

— 輸入計劃은 當部 「農畜產物輸入調整委員會」審議를 거쳐 決定함.

(3) 輸入運用(推薦等) 機關

用 途	穀 種	輸入推薦機關	輸入 및 供給方法	規制法律	備 考
加工用 (食用)	- 옥수수	옥수수加工協會	○ 協會 共同購買(入札) 또는 實需要者 直輸入	糧 穀 管 理 法	
	- 콩	流通公社	○ 流通公社가 輸入하여 國 產收買 콩과 一括供給	糧穀管理法 및 農 案法	
	- 팥	"	○ 流通公社가 輸入하여 國 產팥과 一括供給	"	
	- 녹두	"	○ 流通公社가 輸入하여 國 產收買녹두와 一括供給	"	

用 途	穀 種	輸入推薦機關	輸入 및 供給方法	規制法律	備 考
飼 料 用	- 옥수수	畜協, 飼料協會	○ 協會 共同購買(入札) 또는 實需要者 直輸入	飼 料 管 理 法	
	- 루핀시드 타피오카 등 雜穀	"			
	- 콩	大豆加工協會	○ 大豆粕製造 實需要者 直 輸入	"	

註：雜穀(콩, 옥수수, 쌀, 녹두등)의 收買業務는 農協이 擔當

[外貨獲得用 輸入部門]

(1) 輸出入 統制

- 外貨獲得用 糧穀輸入은 農協中央會長의 推薦(推薦權 委託)을 받아 自由롭게 輸入할 수 있음. 단, 輸入된 糧穀은 全量 製品으로 生産, 다시 輸出해야 함.
- 對外貿易法 第23條 및 同法施行令 第41~48條, 第104條와 農林水産部 告示 第87-58號('87.12.29) 및 第90-34號('90.9.10)
- 農協公告 第90-54號('90.11.17)

[輸入糧穀의 事後管理]

- 輸入糧穀과 國內產 糧穀間에는 價格差가 매우 크기 때문에(보통 2~5倍)輸入糧穀은 本來 輸入許容 用途以外로 使用하거나, 國內에서 流通시킬 수 없도록 嚴格히 規制하고 있음.
- 糧穀管理法 第13條 및 農林水産部 告示 第90-39號('90.11.1) 訓令 第673號('88.11.31)
(糧穀流通에 관한 行政命令 및 處分基準)
(糧穀類 輸出入 管理指針)

나. 輸入豫示計劃內容

(1) 國內外 通商與件

- 國內經濟의 黑字基調定着으로 交易自由化 雰圍氣 澎湃
- UR協商의 主議題로 農產物 交易自由化 協商 推進中
 - － 農產物그룹：輸入障壁 緩和 등 GATT原則 遵守強化
 - － 熱帶產品그룹：쌀을 包含한 交易의 完全自由化 主張
- ※ '89.10 韓國은 GATT의 B.O.P適用對象에서 卒業하므로써, 더이상 國際收支 赤字를 理由로 輸入을 制限할 수 없게 됨.(但, 猶豫期間 8年)
- '89.4 農畜產物輸入自由化 豫示計劃 發表(1次)
 - － 糧穀類 分野：밀, 옥수수가루, 완두等 14個品目 豫示
- '91.4 農林水產物 輸入自由化 豫示計劃 發表(2次)
 - － 糧穀類 分野：두부, 청주等 11個品目 豫示

(2) 輸入自由化 豫示計劃內容

- － 1次豫示品目 －
 - ('89年 開放豫示品目：'89.7.1以後 自由化)
 - 잠두, 이집트콩, 렌즈콩
 - ('90年 開放豫示品目：'90.1.1以後 自由化)
 - 밀, 호밀, 귀리, 옥수수가루
 - ('91年 開放豫示品目)
 - 완두, 강남콩, 기타콩, 조, 수수, 콩기름, 콩깻묵, 콩가루
- － 2次豫示品目 －
 - ('92年度 開放豫示品目：'92.1.1以後 自由化)
 - 당밀, 탁주, 기타발효주, 리큐르류, 알코올성합성조제품
 - ('93年度 開放豫示品目：'93.1.1以後 自由化)

- 두부, 단백질농축물, 기타곡물발효주, 기타주류
(’93年度 開放豫示品目 : ’93.1.1以後 自由化)

- 맥아(볶은것), 청주

(3) 補完對策內容(’89. 4月 既發表)

(가) 補償方向

- 關聯製品의 輸入自由化에 따른 國內生産農家의 被害가 크게 豫想되는 “옥수수, 콩”에 對해서는 差額補償實施로 生産農家被害 最少化 圖謀
- 輸入開放 補完對策推進黨을 위한 農漁村發展特別指置法 制定 및 農漁村發展基金 設置運營

(나) 差額補償 內容

[옥수수]

- 옥수수 收買는 繼續하고 國內外 價格差額을 財政에서 補償
- ’92 옥수수 差額補償豫算 : 301億원(農漁村發展基金에 計上)

[콩]

- 國產콩의 收買는 繼續하되 加工業體에 輸入價格으로 供給하고 生産農民에게 輸入價格과 國內價格의 差額을 補償
- ’92콩差額補償豫算 : 560億원(農漁村發展基金에 計上)

(다) 其他 品目 補完對策

- “콩, 옥수수”以外 國內生産이 거의 없고, 國際競爭力도 全無한 品目들에 對해서는 別途 補完對策은 없으나,
- 밀은 主穀인 “쌀, 보리”등의 需要를 잠식할 憂慮가 있으므로 農業構造 調整을 통하여 “쌀, 보리”의 國際競爭力 補強方案을 繼續 마련 推進黨할 것임.

다. 國別 穀物 輸入實績('91~'88)

(1) '91國別 穀物輸入實績

穀 種	區 分	計		美 國		中 國	
		物 量	金 額	物 量	金 額	物 量	金 額
밀	製粉用	2,079	303,805	1,706	248,681	—	—
	飼料用等	2,445	247,792	—	—	8	754
	計	4,524	551,597	1,706	248,681	8	754
옥수수	加工用	1,577	204,214	1,181	154,466	396	49,748
	飼料用	3,861	478,127	820	105,405	3,041	372,722
	計	5,438	682,341	2,001	259,871	3,437	422,470
콩	食 用	144	38,997	123	33,586	21	5,411
	搾油用	768	203,160	767	202,958	1	202
	計	912	242,157	890	236,544	22	5,613
其 他	加工用	186	78,380	7	3,809	20	8,678
	飼料用	124	18,162	0.5	273	3	618
	計	310	96,542	7.5	4,082	23	9,296
計	加工用	3,986	625,396	3,017	440,542	437	63,837
	飼料用	7,198	947,241	1,587.5	308,636	3,053	374,296
	計	11,184	1,572,637	4,604.5	749,178	3,490	438,133

※ 註：1. 其他 品目은 麥酒보리, 맥아, 팥, 녹두, 메밀, 호밀, 수수, 조, 澱粉類등임.

2. 除外品目：타피오카, 땅콩, 곡물박류, 外貨獲得用 原資材, 加工品

3. 糧穀年度 基準, 金額：C & F 基準

(單位：千噸, 千\$)

泰 國		濠 洲		카 나 다		E C		其 他 國	
物 量	金 額	物 量	金 額	物 量	金 額	物 量	金 額	物 量	金 額
		352	52,016	21	3,108	—	—	—	—
		783	72,465	1,233	128,058	331	39,019	90	7,496
		1,135	124,481	1,254	131,166	331	39,019	90	7,496
12	4,299	64	14,345	15	4,495	58	35,789	10	6,965
—	—	63	10,809	22	2,514	35	3,573	0.5	375
12	4,299	127	25,154	37	7,009	93	39,362	10.5	7,340
12	4,299	416	66,361	36	7,603	58	35,789	10	6,965
—	—	846	83,274	1,255	130,572	366	42,592	90.5	7,871
12	4,299	1,262	149,635	1,291	138,175	424	78,381	100.5	14,836

(가) '91其他穀物 輸入 現況

(單位：톤, 千\$)

		計	변성澱粉			고구마 澱粉	팥	녹두	메밀
			計	食用	工業用				
美 國	物 量	1,054	1,054	1,054					
	金 額	1,119	1,119	1,119					
네 덜 란 드	物 量	43,308	43,308	39,246	4,062				
	金 額	28,050	28,050	25,017	3,033				
濠 洲	物 量	1,279	1,279	1,279					
	金 額	1,202	1,202	1,202					
獨 逸	物 量	3,061	3,061	3,061					
	金 額	1,620	1,620	1,620					
싱 가 폴	物 量	1,064	1,064	1,064					
	金 額	900	900	900					
프 랑 스	物 量	4,227	4,227	4,007	220				
	金 額	2,612	2,612	2,456	156				
中 國	物 量	11,633					7,131	3,507	995
	金 額	4,853					3,337	1,242	274
其 他	物 量	17,331	3,256	605	2,651	5,000	9,075		
	金 額	8,612	1,863	381	1,482	3,418	3,331		
計	物 量	82,957	57,249	50,316	6,933	5,000	16,206	3,507	995
	金 額	48,968	37,366	32,695	4,671	3,418	6,668	1,242	274

(나) 其他穀物類

(單位：噸, 千\$)

		計	완 두	강남콩	麥酒麥	麥芽類	穀粉類	其他 菜豆類
美 國	物 量	5,833	479	3,232		1,000		1,122
	金 額	2,690	278	1,370		371		671
中 國	物 量	8,049		2,683				5,366
	金 額	3,825		1,306				2,519
泰 國	物 量	471		61				410
	金 額	209		26				183
濠 洲	物 量	63,404			46,649	16,709	46	
	金 額	13,143			7,564	5,513	66	
카 나 다	物 量	15,380			5,878	9,502		
	金 額	4,495			1,075	3,420		
E C	物 量	7,274	102			6,142	1,030	
	金 額	3,507	85			2,239	1,183	
其他國	物 量	3,203	27	131		502	383	2,160
	金 額	1,543	53	47		171	168	1,104
計	物 量	103,614	608	6,107	52,527	33,855	1,459	9,058
	金 額	29,412	416	2,749	8,639	11,714	1,417	4,477

(다) 飼料用 등

(單位: 톤, 千\$)

		計	루핀드	조	수수	호밀	귀리	카나리시드	其他物
美 國	物 量	484	—	78	3	255	91	57	—
	金 額	273	—	28	9	153	61	22	—
中 國	物 量	1,597	—	867	1,703	—	—	—	27
	金 額	618	—	250	350	—	—	—	18
泰 國	物 量								
	金 額								
濠 洲	物 量	63,146	44,874	69	—	—	107	—	18,096
	金 額	10,809	7,494	21	—	—	25	—	3,269
카나다	物 量	22,313				5,475	16,541	297	
	金 額	2,514				394	2,016	104	
E C	物 量	34,750				33,950			800
	金 額	3,573				3,427			146
其他國	物 量	351							351
	金 額	375							375
計	物 量	123,641	44,874	1,014	1,706	39,680	16,739	354	19,274
	金 額	18,162	7,494	299	359	3,974	2,102	126	3,808

(2). '90國別 穀物輸入實績

(2) '90國別 穀物輸入實績

		計		美 國		中 國	
		物 量	金 額	物 量	金 額	物 量	金 額
밀	製粉用	2,050	368,965	1,765	316,330	—	—
	飼料用等	189	26,444	—	—	—	—
	計	2,239	395,409	1,765	316,330	—	—
옥수수	加工用	1,441	197,481	1,370	188,680	11	1,566
	飼料用	4,757	640,055	4,222	566,425	526	72,438
	計	6,198	837,536	5,592	755,105	537	74,004
콩	食 用	194	51,032	194	51,032	—	—
	搾乳用	898	237,699	679	179,416	—	—
	計	1,092	288,731	873	230,448	—	—
其他	加工用	138	57,421	2.7	593	3.1	1,579
	飼料用	403	59,520	31.3	3,793	170	20,469
	計	541	116,941	34.0	4,386	173.1	22,048
計	加工用	3,823	674,899	3,331.7	556,635	14.1	3,145
	飼料用	6,247	963,718	4,932.3	749,634	696	92,907
	計	10,070	1,638,617	8,264	1,306,269	710.1	96,052

註：1. 其他는 澱粉類·팥·메밀·호밀·맥주보리류·루핀시드·수수·귀리등임.

2. 糧穀年度 基準 輸入實績임('90糧穀年度：'89.11.1~'90.10.31)

3. 옥수수의 其他國은 남아공等이며, 콩은 브라질·아르헨티나등임.

(單位：千噸, 千\$)

泰 國		濠 洲		캐 나 다		E C		其 他	
物 量	金 額	物 量	金 額	物 量	金 額	物 量	金 額	物 量	金 額
—	—	285	52,635		—	—	—	—	—
—	—	7	947	99	14,441	37	5,821	46	5,235
—	—	292	53,582	99	14,441	37	5,821	46	5,235
—	—	—	—	—	—	—	—	60	7,235
—	—	—	—	—	—	—	—	9	1,192
—	—	—	—	—	—	—	—	69	8,427
—	—	—	—	—	—	—	—	—	—
—	—	—	—	—	—	—	—	219	58,283
—	—	—	—	—	—	—	—	219	58,283
12.7	3,850	54.3	14,729	5.2	1,976	53.1	30,369	6.9	4,325
0	0	150.4	28,713	15.8	2,495	32.6	3,698	3.3	352
12.7	3,850	204.7	43,442	21.0	4,471	85.7	34,067	10.2	4,677
12.7	3,850	339.3	67,364	5.2	1,976	53.1	30,369	66.9	11,560
0	0	157.4	29,660	114.8	16,936	69.6	9,519	277.3	65,062
12.7	3,850	496.7	97,024	120.0	18,912	122.7	39,888	344.2	76,622

(가) '90其他 穀物類

		計		美 國		네델란드		濠 洲	
		物 量	金 額	物 量	金 額	物 量	金 額	物 量	金 額
變 性 澱 粉	食 用	40,077	25,263	1,296	1,320	31,442	19,260	1,350	1,216
	工業用	4,600	3,615	—	—	3,900	2,836	—	—
	計	46,677	28,878	1,296	1,320	35,342	22,096	1,350	1,216
고 구 마 전 분		6,000	3,686	—	—	—	—	—	—
팥		13,130	4,147	—	—	—	—	—	—
메 밀		850	282	—	—	—	—	—	—
計		66,657	36,993	1,296	1,320	35,342	22,096	1,350	1,216

[飼料用등]

		計		美 國		中 國		泰
		物 量	金 額	物 量	金 額	物 量	金 額	物 量
穀 類	루핀시드	147,027	28,285	—	—	—	—	—
	수 수	119,811	14,906	24,200	2,783	95,611	12,123	—
	호 밀	118,036	13,713	6,381	836	74,230	8,317	—
	귀 리	18,362	2,421	700	154	—	—	—
	計	403,236	59,325	31,281	3,773	169,841	20,440	—
其 他 副産物등	타피오카	787,506 (160,888)	48,016 (12,263)	—	—	11,438	948	707,248 (160,888)
	대두박	318,661	67,644	—	—	318,661	67,644	—
	計	1,106,167	115,660	—	—	330,099	68,592	707,248

* 註: ()內는 其他用途임.

(單位：噸, 千\$)

덴마크		싱가폴		프랑스		臺灣		其他	
物量	金額	物量	金額	物量	金額	物量	金額	物量	金額
2,871	1,668	227	181	2,545	1,527	-	-	346	91
-	-	-	-	190	139	-	-	510	640
2,871	1,668	227	181	2,735	1,666	-	-	856	731
-	-	-	-	-	-	-	-	6,000	3,686
-	-	-	-	-	-	2,006	1,147	11,124	3,000
-	-	-	-	-	-	850	282	-	-
2,871	1,668	227	181	2,735	1,666	2,856	1,429	17,980	7,417

(單位：噸, 千\$)

國	濠洲		카나다		E C		其他(인도네시아)	
金額	物量	金額	物量	金額	物量	金額	物量	金額
-	147,027	28,285	-	-	-	-	-	-
-	-	-	-	-	-	-	-	-
-	207	23	1,331	487	32,616	3,698	3,271	352
-	3,204	405	14,458	1,862	-	-	-	-
-	150,438	28,713	15,789	2,349	32,616	3,698	3,271	352
41,164 (12,263)	-	-	-	-	-	-	68,820	5,904
-	-	-	-	-	-	-	-	-
41,164	-	-	-	-	-	-	68,820	5,904

(나) '90其他穀物類

穀 種	計		美 國		中 國		泰 國	
	物 量	金 額	物 量	金 額	物 量	金 額	物 量	金 額
완 두	58.5	67,482	41.3	41,712	2.0	2,009	-	-
강 낭 콩	58	29,348	58	29,348	-	-	-	-
麥 酒 보 리	32,297	6,228,652	-	-	-	-	-	-
麥 芽 類	38,571	13,686,530	1,276	491,442	190	81,077	-	-
쌀 類	1,311	450,310	153	104,791	-	-	1,080	341,769
카나리시드	388	165,711	40	19,958	-	-	-	-
穀 粉 類	2,252	1,735,778	8.7	29,890	53.5	66,381	541.7	119,622
땅 콩	5,053	3,845,518	-	-	5,053	3,845,518	-	-
조	80	28,792	-	-	80	28,792	-	-
計	80,068.5	21,238,121	1,577	717,141	5,378.5	4,023,777	1,621.7	461,391

※ 쌀類는 外貨獲得用임.

(單位：噸, \$)

濠洲		캐나다		E C		其他	
物量	金額	物量	金額	物量	金額	物量	金額
-	-	-	-	3.0	5,964	12.2	17,797
-	-	-	-	-	-	-	-
32,297	6,228,652	-	-	-	-	-	-
20,663	7,260,875	5,285	1,976,166	11,157	3,876,970	-	-
-	-	-	-	-	-	78	3,750
-	-	348	145,753	-	-	-	-
15	23,422	-	-	955	1,056,224	678.1	440,239
-	-	-	-	-	-	-	-
-	-	-	-	-	-	-	-
52,975	13,512,949	5,633	2,121,919	12,115	4,939,158	768.3	461,786

(3) '89國別 穀物輸入實績

		計		美 國		中 國		泰
		物 量	金 額	物 量	金 額	物 量	金 額	物 量
밀	製粉用	2,038	400,414	1,753	345,043	—	—	—
	飼料用等	254	32,869	—	—	—	—	—
	計	2,292	433,283	1,753	345,043	—	—	—
옥수수	加工用	1,188	170,312	1,022	148,338	—	—	127
	飼料用	4,340	608,655	3,503	494,857	282	39,396	257
	計	5,528	778,967	4,525	643,195	282	39,396	384
콩	食 用	170	53,266	170	53,266	—	—	—
	搾油用	762	245,483	649	212,205	—	—	—
	計	932	298,749	819	265,471	—	—	—
其他	加工用	55	24,013	1.0	1,008	—	—	—
	飼料用	729	94,552	20	2,474	627	75,789	—
	計	784	118,565	21	3,482	627	75,789	—
計	加工用	3,451	648,005	2,946	547,655	—	—	127
	飼料用	6,085	981,559	4,172	709,536	909	115,185	257
	計	9,536	1,629,564	7,118	1,257,191	909	115,185	384

註：1. 糧穀年度基準('88.10.1~'89.10.31) 輸入實績임.

2. 其他는 변성전분, 고구마전분(食用), 루핀시드, 수수, 귀리, 맥주맥등임.

(單位：千噸, 千\$)

國	濠洲		캐나다		E C		其他	
	金額	物量	金額	物量	金額	物量	金額	物量
—	197	39,615	40	8,049	—	—	48	7,707
—	45	6,699	—	—	108	13,688	101	12,482
—	242	46,314	40	8,049	108	13,688	149	20,189
16,505	—	—	—	—	—	—	39	5,469
34,135	—	—	—	—	—	—	298	40,267
50,640	—	—	—	—	—	—	337	45,736
—	—	—	—	—	—	—	—	—
—	—	—	—	—	—	—	113	33,278
—	—	—	—	—	—	—	113	33,278
—	1.6	1,085	—	—	49	19,032	3.9	2,888
—	72.5	15,502	9.0	787	—	—	—	—
22,968	74.1	16,587	9.0	787	49	19,032	3.9	2,888
16,505	198.6	40,700	4.0	8,049	49	19,032	90.9	16,064
34,135	117.5	22,201	9.0	787	108	13,688	512	86,027
50,640	316.1	62,901	49.0	8,836	157	32,720	602.9	102,091

(4) '88國別 穀物輸入實績

		計		美 國		中 國	
		物 量	金 額	物 量	金 額	物 量	金 額
밀	製粉用	2,172	332,592	1,922	295,828	—	—
	飼料用等	2,071	205,845	—	—	1	88
	計	4,243	538,437	1,922	295,828	1	88
옥수수	加工用	1,411	168,349	1,227	141,880	23	3,018
	飼料用	3,825	417,075	3,378	366,335	429	48,716
	計	5,236	585,424	4,605	508,215	452	51,734
콩	食 用	200	56,270	200	56,270	—	—
	搾油用	937	256,579	937	256,579	—	—
	計	1,137	312,849	1,137	312,849	—	—
其 他	加工用	14.2	4,631	—	—	6.6	2,136
	飼料用	84.4	6,985	0.2	—	0.8	75
	計	98.6	11,616	0.2	—	7.4	2,211
合 計	加工用	3,797	561,842	3,349	493,978	29.6	5,154
	飼料用	6,918	886,484	4,315.2	622,914	430.8	48,879
	計	10,715	1,448,326	7,664.2	1,116,892	460.4	54,033

(單位：千^M/T, 千\$)

泰 國		濠 洲		카 나 다		E C		其 他		
物 量	金 額	物 量	金 額	物 量	金 額	物 量	金 額	國 別	物 量	金 額
-	-	140	21,151	21	3,397	-	-	알제틴	21	2,748
-	-	-	-	265	22,339	1,763	178,697	사우디	68	9,468
-	-	-	-	265	22,339	1,763	178,697	터 키	42	4,721
-	-	140	21,151	286	25,736	1,763	178,697		131	16,937
161	23,451	-	-	-	-	-	-			
-	-	-	-	-	-	-	-	남아공	18	2,024
161	23,451	-	-	-	-	-	-		18	2,024
-	-	-	-	-	-	-	-			
-	-	-	-	-	-	-	-			
-	-	-	-	-	-	-	-			
7.0	2,258	-	-	-	-	-	-	버 마	0.6	237
-	-	0.1	28	20.3	1,412	63.0	5,470			
7.0	2,258	0.1	28	20.3	1,412	63.0	5,470		0.6	237
168.0	25,709	140	21,151	21	3,397	-	-		89.6	12,453
-	-	0.1	28	285.3	23,751	1,826	184,167		60.0	6,745
168.0	25,709	140.1	21,179	306.3	27,148	1,826	184,167		149.6	19,198

라. 穀種別, 年度別 輸入實績 推移

	'80		'81		'82		'83		'84		'85	
	數量	金額	數量	金額	數量	金額	數量	金額	數量	金額	數量	金額
쌀	580	248,785	2,245	1,131,749	269	102,349	216	65,547	-	-	-	-
보리쌀	-	-	-	-	-	-	-	-	-	-	-	-
밀	1,810	342,178	2,095	429,248	1,940	351,170	1,861	333,204	2,648 (754)	428,871 (111,630)	2,996 (998)	448,227 (126,985)
옥수수	2,234 (1,920)	301,088 (246,936)	2,355 (1,886)	424,148 (338,405)	2,814 (2,315)	396,253 (326,386)	4,167 (3,510)	585,530 (493,993)	3,223 (2,548)	522,052 (412,381)	3,035 (2,271)	396,702 (296,868)
콩	417 (333)	123,299 (99,634)	529 (388)	183,614 (131,708)	535 (431)	147,550 (117,846)	724 (572)	191,005 (149,143)	694 (564)	218,415 (177,070)	885 (755)	225,703 (191,132)
其他	10	4,919	9	5,304	387 (381)	53,598 (50,563)	248 (240)	32,947 (30,184)	576 (558)	85,651 (77,958)	420 (399)	54,879 (45,686)
計	5,051 (2,253)	1,020,269 (346,570)	7,233 (2,274)	2,174,063 (470,113)	5,945 (3,127)	1,050,920 (494,795)	7,216 (4,322)	1,208,233 (673,520)	7,141 (4,424)	1,254,789 (779,039)	7,336 (4,423)	1,125,511 (660,671)

()內書는 飼料用임.

(單位：千名，千\$)

'86		'87		'88		'89		'90		'91	
數量	金額	數量	金額	數量	金額	數量	金額	數量	金額	數量	金額
-	-	-	-	-	-	-	-	-	-	-	-
-	-	-	-	-	-	-	-	-	-	-	-
3,443 (1,274)	437,947 (128,213)	4,223 (2,112)	433,891 (166,989)	4,243 (2,071)	538,437 (205,845)	2,292 (254)	433,283 (32,869)	2,239 (189)	395,409 (26,444)	4,524 (2,445)	551,597 (247,792)
3,697 (2,712)	388,388 (288,068)	4,792 (3,539)	428,337 (314,488)	5,236 (3,825)	585,424 (417,075)	5,528 (4,340)	778,967 (608,655)	6,198 (4,757)	837,536 (640,055)	5,438 (3,861)	682,341 (478,127)
944 (789)	213,680 (178,132)	1,131 (940)	244,529 (203,216)	1,137 (937)	312,849 (256,579)	932 (762)	298,749 (245,483)	1,092 (898)	288,731 (237,699)	912 (768)	242,157 (203,160)
350 (329)	37,108 (30,095)	66 (52.2)	8,361 (3,920)	98.6 (84.4)	11,616 (6,985)	784 (729)	118,565 (94,552)	541 (403)	116,941 (162,917)	310 (124)	96,542 (18,162)
8,434 (5,104)	1,077,123 (824,508)	10,212 (6,843)	1,115,118 (888,613)	10,715 (6,918)	1,448,326 (886,484)	9,536 (6,085)	1,629,564 (981,559)	10,070 (6,247)	1,638,617 (963,718)	11,184 (7,198)	1,572,637 (947,241)

4. 財源別，年度別 輸入實績 推移

(單位：千噸，千\$)

糧穀年度		'83	'84	'85	'86	'87	'88	'89	'90	'91
區 分										
K.F.X	物量	5,752	5,845	6,182	6,554	7,752	8,368	7,950	8,246	9,332
	金額	932,632	1,033,105	933,251	838,683	839,604	1,157,482	1,317,392	1,335,206	1,296,119
PL480	物量	-	-	-	-	-	-	-	-	-
	金額	-	-	-	-	-	-	-	-	-
C C C	物量	1,464	1,296	1,154	1,880	2,461	2,347	1,686	1,824	1,852
	金額	275,601	221,684	192,260	238,442	275,514	290,844	312,172	303,411	276,518
日本米 借 款	物量	-	-	-	-	-	-	-	-	-
	金額	-	-	-	-	-	-	-	-	-
其 他	物量	-	-	-	-	-	-	-	-	-
	金額	-	-	-	-	-	-	-	-	-
計	物量	7,216	7,141	7,336	8,434	10,213	10,715	9,636	10,070	11,184
	金額	1,028,233	1,254,789	1,125,511	1,077,123	1,115,118	1,448,326	1,629,564	1,638,617	1,572,637

4. 穀種別，財源別 輸入実績 推移

○ 쌀

(單位：千石，千\$)

糧 穀 年 度	K F X (AID/L)		PL 480(1)		日本米借款 (民間借款)		其 他 (GSM102)		合 計	
	數量	金額	數量	金額	數量	金額	數量	金額	數量	金額
'72	—	—	470	83,979	—	—	9	2,311	584	104,780
'73	65	23,380	90	27,180	135	29,962	—	—	437	113,255
'74	206	116,114	—	—	—	—	—	—	206	116,114
'75	191	91,494	281	107,553	—	(3,262)	—	—	481	202,309
'76	—	—	168	44,147	—	—	—	—	168	44,147
'77	—	—	—	—	—	—	—	—	—	—
'78	—	—	—	—	—	—	—	—	—	—
'79	501	163,776	—	—	—	—	—	—	501	163,776
'80	308	117,845	—	—	143	69,086	129	62,759	580	249,690
'81	1,310	639,431	—	—	618	339,276	315	159,794	2,245	1,138
'82	269	95,597	—	—	—	—	—	—	269	,508
'83	221	65,547	—	—	—	—	—	—	221	95,597
'84	—	—	—	—	—	—	—	—	—	65,547
'85	—	—	—	—	—	—	—	—	—	—
'86	—	—	—	—	—	—	—	—	—	—
'87	—	—	—	—	—	—	—	—	—	—
'88	—	—	—	—	—	—	—	—	—	—
'89	—	—	—	—	—	—	—	—	—	—
'90	—	—	—	—	—	—	—	—	—	—
'91	—	—	—	—	—	—	—	—	—	—

○ 報 司

(單位：千噸, 千\$)

糧 穀 年 度	K F X		PL 480(1)		C C C		合 計	
	數 量	金 額	數 量	金 額	數 量	金 額	數 量	金 額
'72	254	24,464	-	-	-	-	254	24,464
'73	350	51,651	-	-	-	-	350	51,651
'74	299	74,471	-	-	-	-	299	74,471
'75	354	102,868	-	-	-	-	354	102,868
'76	-	-	-	-	-	-	-	-
'77	135	25,104	-	-	187	29,141	322	54,245
'78	-	-	-	-	-	-	-	-
'79	-	-	-	-	-	-	-	-
'80	-	-	-	-	-	-	-	-
'81	-	-	-	-	-	-	-	-
'82	-	-	-	-	-	-	-	-
'83	-	-	-	-	-	-	-	-
'84	-	-	-	-	-	-	-	-
'85	-	-	-	-	-	-	-	-
'86	-	-	-	-	-	-	-	-
'87	-	-	-	-	-	-	-	-
'88	-	-	-	-	-	-	-	-
'89	-	-	-	-	-	-	-	-
'90	-	-	-	-	-	-	-	-
'91	-	-	-	-	-	-	-	-

○ 号 字 字

(單位：千噸, 千\$)

糧 穀 年 度	K F X		PL 480(1)		C C C		其 他		合 計	
	數 量	金 額	數 量	金 額	數 量	金 額	數 量	金 額	數 量	金 額
'73	238	29,459	218	16,322	-	-	-	-	456	45,781
'74	511	72,951	62	9,731	-	-	-	-	573	82,682
'75	532	85,593	-	-	-	-	-	-	532	85,593
'76	890	116,922	-	-	-	-	-	-	890	116,922
'77	1,370	162,818	-	-	-	-	-	-	1,370	162,818
'78	959	113,357	268	29,175	564	66,519	-	-	1,791	209,480
'79	1,824	239,525	152	20,331	905	110,624	-	-	2,881	370,480
'80	1,594	217,303	69	9,999	571	73,786	-	-	2,234	301,088
'81	2,068	370,200	-	-	287	53,948	-	-	2,335	424,148
'82	2,346	331,656	-	-	468	64,594	-	-	2,814	396,253
'83	3,770	531,656	-	-	397	53,874	-	-	4,167	585,530
'84	2,872	465,493	-	-	351	56,559	-	-	3,223	522,052
'85	2,774	362,716	-	-	261	33,986	-	-	3,035	396,702
'86	3,291	351,686	-	-	405	36,702	-	-	3,696	388,388
'87	4,024	365,168	-	-	768	63,209	-	-	4,792	428,337
'88	4,406	509,991	-	-	830	75,433	-	-	5,236	585,424
'89	4,932	700,625	-	-	596	78,342	-	-	5,528	778,967
'90	5,611	763,849	-	-	587	73,687	-	-	6,198	837,536
'91	5,090	641,465	-	-	348	40,876	-	-	5,438	682,341

○ 밑

(單位：千噸, 千\$)

	K F X		PL 480(1)		PL480(Ⅱ+Ⅲ)		CCC		其 他		合 計	
	數量	金額	數量	金額	數量	金額	數量	金額	數量	金額	數量	金額
'73	1,342	143,545	364	39,602	-	-	-	-	66	7,209	1,772	190,356
'74	1,427	318,940	-	-	-	-	-	-	-	-	1,427	318,940
'75	1,584	316,653	-	-	-	-	-	-	-	-	1,584	316,653
'76	1,190	183,422	504	47,667	-	-	163	24,122	-	-	1,857	287,211
'77	1,055	143,301	470	57,048	-	-	454	55,964	-	-	1,979	256,303
'78	164	21,344	280	34,586	-	-	1,143	140,800	-	-	1,587	196,730
'79	709	126,819	124	24,111	-	-	819	128,190	-	-	1,652	279,120
'80	1,283	242,418	81	14,940	-	-	446	84,820	-	-	1,810	342,178
'81	1,340	281,264	160	30,903	-	-	595	117,081	-	-	2,095	429,248
'82	1,079	198,124	-	-	-	-	861	153,046	-	-	1,940	351,170
'83	1,096	193,590	-	-	-	-	765	139,614	-	-	1,861	333,204
'84	1,772	284,545	-	-	-	-	876	144,126	-	-	2,648	428,671
'85	2,251	327,532	-	-	-	-	745	120,695	-	-	2,996	448,227
'86	2,214	284,019	-	-	-	-	1,229	153,928	-	-	3,443	437,947
'87	2,815	276,567	-	-	-	-	1,408	157,324	-	-	4,223	433,891
'88	2,954	375,698	-	-	-	-	1,289	162,739	-	-	4,243	538,437
'89	1,370	252,392	-	-	-	-	922	180,891	-	-	2,292	433,283
'90	1,214	215,388	-	-	-	-	1,025	180,021	-	-	2,239	395,409
'91	3,208	360,353	-	-	-	-	1,316	191,244	-	-	4,524	551,597

○ 罈

(單位：千噸，千\$)

糧 穀 年 度	K F X		C C C		其 他		合 計	
	數 量	金 額	數 量	金 額	數 量	金 額	數 量	金 額
'73	73	16,492	—	—	—	—	73	16,482
'74	66	19,966	—	—	—	—	66	19,966
'75	61	14,621	—	—	—	—	61	14,621
'76	119	31,989	—	—	—	—	119	31,989
'77	151	43,897	—	—	—	—	151	43,897
'78	223	59,909	—	—	—	—	223	59,909
'79	422	131,558	—	—	—	—	422	131,558
'80	417	123,309	—	—	—	—	417	123,309
'81	529	183,614	—	—	—	—	529	183,614
'82	434	120,394	101	26,796	—	—	536	147,550
'83	422	108,892	302	82,113	—	—	724	191,005
'84	625	197,416	69	20,999	—	—	694	218,415
'85	737	188,124	148	37,579	—	—	885	225,703
'86	698	165,869	246	47,811	—	—	944	213,680
'87	847	189,548	284	54,981	—	—	1,131	244,529
'88	909	260,178	227	52,671	—	—	1,136	312,849
'89	764	245,810	168	52,939	—	—	932	298,749
'90	880	239,028	212	49,703	—	—	1,092	288,731
'91	724	197,759	188	44,398	—	—	912	242,157

사. 輸入糧穀 用途別 使用實績(옥수수, 콩, 밀)

○ 加工用 옥수수 使用實績 및 製品生産現況

(單位: 톤)

年度別	옥수수使用實績			生産實績		澱粉處理內譯					
	옥수수 가루	澱粉	計	옥수수 가루	澱粉	澱粉	물엿	포도당	果糖	其他	計
'80	43,415	329,748	373,163	35,532	209,841	84,118	68,984	27,712	20,697	6,586	208,097
'81	46,509	364,782	411,291	36,797	234,543	80,334	72,153	29,555	47,666	4,704	235,012
'82	54,656	436,973	491,629	43,725	285,346	92,374	81,348	32,644	73,155	5,824	285,345
'83	73,799	593,274	667,073	59,510	372,291	114,347	110,639	39,455	104,914	7,172	366,521
'84	80,013	630,314	710,327	69,620	395,117	122,738	101,570	44,701	131,657	5,094	405,762
'85	107,564	702,428	809,992	83,521	455,626	147,265	108,735	45,838	142,366	6,218	450,423
'86	162,316	791,476	953,792	129,213	513,705	182,238	132,038	47,239	148,792	3,398	513,705
'87	221,751	921,426	1,139,792	175,376	596,544	206,542	147,398	59,215	178,259	2,607	594,020
'88	212,578	1,025,937	1,238,515	157,468	664,674	226,033	160,171	65,938	215,076	3,398	670,616
'89	205,628	1,182,869	1,388,997	161,967	771,884	247,054	194,978	71,306	240,321	82,220	835,879
'90	191.4	1,275	1,466	151.9	840	249.8	208.8	82.5	266.3	38.4	845.8
'91	196	1,380	1,576	151	908	274.7	240	78.4	278.8	37.8	909.6

註: '90년부터는 單位가 千톤임.

※ 澱粉 用途別 販賣内譯

(單位：噸)

年度別	計 (澱粉販賣)	接着劑	製 藥	食品工業	麥 酒	製 紙	其 他
'80	84,118	15,547	2,960	21,058	21,672	13,998	8,883
'81	80,334	16,767	2,296	19,636	16,458	15,080	10,097
'82	92,374	16,896	2,591	24,241	17,061	15,388	16,197
'83	114,347	20,340	2,848	28,945	19,573	17,922	24,719
'84	122,738	20,613	3,271	33,071	18,402	21,626	25,755
'85	147,265	23,436	4,349	37,985	18,003	30,540	32,952
'86	182,248	28,567	2,903	39,890	21,797	34,065	55,016
'87	206,542	33,646	3,736	46,988	23,337	41,504	57,330
'88	226,033	39,711	3,659	58,392	25,191	36,286	62,794
'89	247,054	47,834	3,771	66,928	29,265	43,272	55,984
'90	249,756	46,720	3,348	73,022	34,857	48,179	43,629
'91	274,655	43,466	4,014	76,805	52,239	47,288	50,843

○ 加工用「콩」用途別 輸入 및 使用實績

(單位：千噸)

區 分	'86		'87		'88		'89		'90		'91	
	輸入	使用	輸入	使用	輸入	使用	輸入	使用	輸入	使用	輸入	使用
官 需 用	-	10.3	-	8.6	-	10.1	-	9.1	-	7.5	-	6.8
豆 腐 用	-	96.1	-	102.8	-	100.9	-	109.8	-	112.3	-	108.3
工 業 用	32.3	31.2	30.8	28.4	35.8	32.1	26.1	26.1	44	36.3	17.5	36
豆 乳 用	-	12.4	-	13.7	-	15.7	-	20.3	-	22.0	-	26.4
調 節 用	-	1.4	-	6.4	-	5.6	-	3.5	-	5.3	-	6.1
콩 나물 용	(2.0)	2.0	(0.1)	0.1	(1.9)	1.9	(1.0)	1.0	(1.7)	8.2	(2.0)	5.0
醬 類 用	-	10.3	-	-	-	10.9	-	12.6	-	13.8	-	16.2
農 協 (流通公社)	122.5	(126.6)	160.2	(132.1)	161.1	149.3	143.3	-	150.3	169.1	126.5	-
其 他	-	4.7	-	7.0	3.0	11.1	-	18.6	-	25.9	-	24.0
計	154.8	165.0	191.0	171.7	199.9	180.8	169.4	174.9	194	231.3	144	228.8

- ※ 1. 農協의 使用實績은 販賣實績으로서 用途別 使用實績量에 包含되어 있음.
 2. '89. 2月以後부터는 流通公社가 運用
 3. 其他는 정선부산물 및 감모량등임.

○ 加工用 밀 用途別 使用實績

(單位：千噸)

糧 穀 年 度		'86	'87	'88	'89	'90	'91
食	家 庭 用	85	45	35	135	113	60
	料 食 業 所 用	49	51	56	85	—	—
	제 면 용	838	982	956	833	786	932
	糧 計	972	1,078	1,047	1,053	899	992
加	食 제 과 · 제 빵	535	486	566	505	467	450
	醬 油 用	63	90	88	65	65	72
	其 他 食 品	131	122	147	150	223	257
	用 小 計	729	698	801	720	755	779
工	工 業 用	77	80	100	104	84	61
	釀 造 用	240	233	213	186	150	97
	小 計	317	313	313	290	234	158
	計	1,046	1,011	1,114	1,010	989	937
合 計		2,018	2,089	2,161	2,063	1,888	1,929

9. 豆類 및 雜穀類 需給管理

가. 需給運用制度

1) 需給管理 基本計劃 樹立

- 年初에 雜穀類 收買 및 輸入基本計劃을 樹立, 該當機關에 示達運用
 - 雜穀類 收買: 農協擔當
 - 雜穀類 輸入·放出: 流通公社 擔當

2) 需給管理 運用內容

- 옥수수: 農民에게 差額補償을 包含한 政府保障價格으로 옥수수를 收買하고 國內實需要者(옥수수加工業者, 飼料業者)에 對해 輸入量에 比例하여 國際價格水準으로 供給(差額補償)
- 콩: 食用콩(두부용, 두유용, 장유용등)은 國產 收買穀과 輸入穀을 pool化하여 平均價格으로 加工業者에 流通公社가 一括 供給하고, 搾乳用은 一定量을 國際價格水準으로 大豆加工業體에 供給(差額補償)
- 팥, 녹두: 國產收買穀과 輸入穀을 pool化하여 平均價格으로 流通公社에서 實需要者에게 一括 供給(녹두는 價格安定用으로만 供給)

* 市中價格安定을 爲해 價格調節用 콩, 팥, 녹두 公賣(流通公社)

3) '92豆類 및 옥수수 生産展望

- 고추, 참깨등으로 作目轉換과 休耕農地增加등으로 生産減少 豫想
 - 콩生産量: ('90)233 → ('91)183 → ('92展望)172千톤
 - 옥수수生産量: ('90)120 → ('91)75 → ('92展望)87千톤
- 收買量 및 收買價格의 播種期以前 豫示로 適正生産 誘導
 - '92.4.10 '92年産 豆類 및 옥수수 收買計劃 豫示
 - 收買量: 콩 및 옥수수는 각각 60, 65千톤, 팥은 8.0千톤, 녹두2.0千톤
 - 收買價格: 콩, 옥수수는 前年보다 5% 引上價格으로 收買하고, 팥, 녹두는 前年 收買價格으로 收買

나. 品目別 需給

1) 粿需給實績 및 '91展望

(單位：千噸)

	供 給 (A)			需 要 (B)						輸 入 (B-A)
	前年移越	生産	計	當年消費	옥분	澱粉	其他	次年移越	計	
'87	68	113	181	1,290	222	921	147	144	1,434	1,253
'88	144	127	271	1,351	213	1,026	112	331	1,682	1,411
'89	331	106	437	1,479	206	1,183	92	144	1,625	1,188
'90	144	121	265	1,567	191	1,275	101	139	1,706	1,441
'91(暫定)	139	120	259	1,683	196	1,380	107	156	1,839	1,580
'92(P)	156	75	231	1,768	191	1,490	87	153	1,921	1,690

2) 콩 需給實績 및 '91展望

(單位：千噸)

	供 給 (A)			需 要 (B)						輸 入 (B-A)
	前年移越	生産	計	當年消費	pool用	장유박용	其他	次年移越	計	
'87	11	199	210	368	140	28	200	33	401	191
'88	33	203	236	385	149	32	204	44	429	193
'89	44	239	283	410	157	26	227	43	453	170
'90	43	252	295	400	161	36	203	89	489	194
'91(暫定)	89	233	322	442	164	36	242	24	466	144
'92(P)	24	183	207	395	170	45	180	45	440	233

3) 쌀 需給實績 및 '91展望

(單位：千噸)

	供 給 (A)			需 要 (B)					輸 入 (B-A)
	前年移越	生 產	計	當年消費	pool用	其他	次年移越	計	
'88	3.0	35.1	38.1	43.6	16.6	27.0	7.2	50.8	12.7
'89	7.2	38.3	45.5	45.2	14.9	30.3	0.3	45.5	-
'90	0.3	31.3	31.6	43.0	13.5	29.5	1.7	44.7	13.1
'91(暫定)	1.7	23.0	24.7	40.2	12.8	27.4	0.7	40.9	16.2
'92(P)	0.7	26.6	27.3	43.1	13.9	29.2	4.5	47.6	20.3

4) 녹두 需給實績 및 '91展望

(單位：千噸)

	供 給 (A)			需 要 (B)			輸 入 (B-A)
	前年移越	生 產	計	當年消費	次年移越	計	
'88	-	7.1	7.1	8.4	0.2	8.6	1.5
'89	0.2	9.0	9.2	8.5	0.7	9.2	-
'90	0.7	7.8	8.5	8.5	1.0	9.5	1.0
'91(暫定)	1.0	5.3	6.3	8.3	0.5	8.8	2.5
'92(P)	0.5	5.1	5.6	9.1	0.9	9.6	4.4

5) 메밀 需給實績 및 '91展望

(單位：千噸)

	供 給 (A)			需 要 (B)					輸 入 (B-A)
	前年移越	生 產	計	食糧	加工	其他	次年移越	計	
'88	-	11.6	11.6	9.0	1.0	1.6	-	11.6	-
'89	-	8.8	8.8	6.0	1.0	1.8	-	8.8	-
'90	-	5.2	5.2	5.05	1.0	-	-	6.05	0.85
'91(暫定)	-	4.9	4.9	4.9	1.0	-	-	5.9	1.0
'92(P)	-	6.6	6.6	6.6	2.0	-	-	8.6	2.0

6) 變性澱粉 需給實績 및 '92展望

(單位：千噸)

	供 給 (A)			需 要 (B)						輸 入 (B-A)
	前年移越	國內生產	計	當年消費	食品用	工業用	飼料用	次年移越	計	
'89	1.5	1.9	3.4	38.8	32.8	3.9	2.1	2.4	41.2	37.8
'90	2.4	1.8	4.2	47.3	40.0	4.9	2.4	1.5	48.8	44.6
'91(暫定)	1.5	2.0	3.5	58.1	47.7	7.0	3.4	3.6	61.7	58.2
'92(P)	3.6	2.7	6.3	70.5	56.0	10.0	4.5	4.8	75.3	69.0

7) 高구마 澱粉 需給實績 및 '92展望

(單位：千噸)

	供 給 (A)			需 要 (B)				輸 入 (B-A)
	前年移越	國內生產	計	麵類用	其他用	次年移越	計	
'89	0.2	15.1	15.3	17.1	1.4	0.3	18.8	3.5
'90	0.3	14.6	14.9	19.0	1.6	0.8	21.4	6.5
'91(暫定)	0.8	15.2	16.0	15.4	1.1	4.0	20.5	4.5
'92(P)	4.0	12.2	16.2	16.2	1.2	3.8	21.2	5.0

다. 收買雜穀 處理內譯

1) 콩

(單位：噸)

	'87	'88	'89	'90	'91	備 考
○ 生產量 (A)	203,478	239,431	251,552	232,786	183,171	○ '89.2以後 農安 事業으로 轉換 (流通公社가 運用)
○ 收買量 (B)	19,460	52,773	90,684	68,817	35,973	
- 食 用	11,739	30,000	50,684	41,617	29,991	
- 榨 油 用	7,721	22,773	40,000	27,200	5,982	
○ B / A (%)	9.5	22.0	36.0	29.6	19.6	

註 1 : '84~'88期間은 農協에서 콩基金을 造成하여(國內販賣價-輸入價:基金造成額) 國內콩增産事業등에 利用

2 : '89年産부터 差額補償制 實施

2) 옥수수

(單位: 톤)

	'87	'88	'89	'90	'91	備 考
○ 生産量 (A)	127,390	105,859	120,627	119,868	74,606	○ '90년부터 差額補償 實施 ('89年産 收買 分부터)
○ 收買量 (B)	65,001	62,360	93,211	66,411	30,693	
- 食 用	16,250	15,590	23,303	16,600	7,670	
- 飼 料 用	48,751	46,770	69,908	49,811	23,023	
○ B / A (%)	51.0	58.9	77.3	55.4	41.1	

3) 쌀

(單位: 톤)

	'87	'88	'89	'90	'91	備 考
○ 生産量 (A)	35,086	38,324	31,270	23,013	26,629	○ '87.7以後 農安事業으로 轉換
○ 收買量 (B)	6,124	11,124	6,147	751	3,139	
- 食 工 協	-	-	-	-	-	
- 流通公社	6,124	11,124	6,147	751	3,139	
○ B / A (%)	17.5	29.0	-	3.3	11.8	

註: '86年産부터 收買 시작

4) 녹두

(單位: 톤)

	'87	'88	'89	'90	'91	備 考
○ 生産量 (A)	7,133	8,964	7,784	5,291	5,057	○ '89.1以後 農安事業으로 轉換
○ 收買量 (B)	0.2	2,119	1,937	43	4	
- 農 協	0.2	-	-	-	-	
- 流通公社	-	2,119	1,937	43	4	
○ B / A (%)	0.0	23.6	-	0.8	0.1	

註: '86年産부터 收買 시작

라. 豆類 및 옥수수取扱手數料適用內譯(農協 및 流通公社)

1) '82年産 옥수수 및 콩 收買計劃示達時(糧政1132-3065, '82.11.5)

- 옥수수 收買手數料는 3.7%
- 콩은 5%範圍內로 手數料率 認定

2) '83年産 옥수수 및 콩收買計劃 示達時(糧政1132-3211, '83.11.7)

- 옥수수 收買手數料는 實需要者와 協議 決定토록 하고
- 콩은 別途 手數料 支拂없이 POOL化에 의한 大豆 事業費用 活用으로 代替토록 指針示達

3) 食用콩 POOL化制度 補完對策 樹立時 輸入 및 販賣手數料 決定('85. 8.30)

- 輸入手數料 : $C \& F \times 0.8\%$
- 販賣手數料 : 販賣單價 $\times 0.4\%$

4) '85年産 옥수수, 콩, 팥, 녹두收買計劃 示達時(糧政27320-1782, 86.10.31)

- 手數料는 實需要業體와 協議 決定토록 함.
- 農協과 實需要業界는 慣例에 따라 5% 適用

5) '86年産 옥수수, 콩, 팥, 녹두收買計劃示達時(糧政27320-1782, '86.10.31)

- 옥수수, 콩의 取扱手數料 : '85年度 收買計劃에 準하여 處理
- 팥, 녹두 : 實需要者와 協議 決定토록 함.

6) '87年以後 繼續 從前의 慣例를 準用토록 함.

7) 豆類 供給機關을 流通公社로 移管(糧政27320-1400, '88.12.29)

- 流通公社의 콩 供給事業 手數料는 農安事業 委託料率體系와 別途로 現行 農協手數料率을 適用(收買手數料5%, 輸入0.8%, 販賣0.4%)
- 팥, 녹두도 同一하나, 輸入·販賣 取扱手數料는 政府備蓄事業 委託 料率 適用

마. 豆類 및 옥수수 收買價格

(單位 : 원/kg)

穀種	年度		'88年產	'89年產	'90年產	'91年產	'92年產
	等級						
콩	1 等		1,182	1,300	1,300	1,365	1,430
	2 等		1,128	1,241	1,241	1,303	1,365
	等 外		1,006	1,107	1,107	1,162.4	1,010
팥	1 等		1,675	1,675	1,675	1,675	1,675
	2 等		1,594	1,594	1,594	1,594	1,594
	等 外		1,525	1,525	1,525	1,525	1,525
녹두	1 等		2,335	2,335	2,335	2,335	2,335
	2 等		2,226	2,226	2,226	2,226	2,226
	等 外		2,033	2,033	2,033	2,033	2,033
옥수수	1 等		405	450	450	472.5	495
	2 等		373	414	414	434.7	455
	等 外		270	300	300	315	330

註 : '92年產은 豫示價格임. ('92.4.10)

바. 콩, 옥수수 收買等級別 收買實績

1) 콩

(單位：톤, %)

年 産 別	'85	'86	'87	'88	'89	'90	'91
○ 生 産 量	233,863	198,537	203,478	239,431	251,552	232,786	183,171
○ 收 買 量	20,204	18,504	19,459	52,772	90,684	68,817	35,973
- 1 等	11,893 (59.0)	15,295 (83.0)	15,946 (82.0)	44,988 (85.0)	73,306 (81.0)	57,673 (83.8)	32,205 (98.5)
- 2 等	7,399 (37.0)	3,162 (17.0)	3,436 (18.0)	7,559 (14.0)	16,354 (18.0)	10,598 (15.4)	3,705 (10.3)
- 等 外	912 (5.0)	47 (0.0)	77 (0.0)	225 (1.0)	1,024 (1.0)	546 (0.8)	63 (0.2)

※ ()內는 等級別 收買比率

2) 옥수수

(單位：千톤, %)

年 産 別	'85	'86	'87	'88	'89	'90	'91
○ 生 産 量	132	113	127	106	121	120	75
○ 收 買 量	68.2	51.0	65.0	62.4	93.2	66.4	30.7
- 1 等	65.1 (95.8)	49.5 (97.0)	64.0 (98.4)	61.4 (98.4)	91.1 (98.0)	64.6 (97.2)	29.9 (97.4)
- 2 等	2.6 (3.8)	1.4 (2.8)	1.0 (1.5)	1.0 (1.5)	1.9 (2.0)	1.8 (2.7)	0.8 (2.6)
- 等 外	0.3 (0.4)	0.1 (0.2)	0.07 (0.1)	0.06 (0.1)	0.2 (0.2)	0.04 (0.1)	0.01 (0.0)

※ ()內는 等級別 收買比率

사. 豆類價格 및 需給動向

1) 콩 年度別 收買 및 輸入實績

	'86	'87	'88	'89	'90	'91	'92(P)
(國 內 產)							
○ 生 產 量 (千 噸)	198.5	203.5	239.4	251.6	233	183.2	172
○ 收 買 量 (千 噸)	18.5	19.5	52.8	90.7	68.8	36.0	60.0
○ 收 買 價 格 (원 / kg) (1 等 基 準)	900.5	991	1,182	1,300	1,300	1,365	1,430
(輸 入 產)							
○ 輸 入 量 (千 噸)	155	191	200	170	194	144	233
○ 輸 入 額 (千\$) (C & F)	35,548	41,313	56,579	54,000	51,032	38,997	62,211
○ \$ / 噸 當	229	216	281	318	263	271	267

(콩 年度別, 月別都賣價格 動向)

		1	2	3	4	5	6	7	8	9	10	11	12	平均
韓 銀 都 賣 (원/72kg 中品)	'88	67,936	66,728	66,712	66,108	66,011	65,982	67,997	70,425	71,209	71,544	74,352	76,085	69,174
	'89	76,537	76,339	75,147	73,494	70,388	69,709	69,593	68,556	67,439	68,014	73,606	74,863	71,973
	'90	74,589	74,245	73,550	68,009	65,061	63,157	62,052	62,197	62,204	63,611	70,796	76,843	68,026
	'91	76,369	73,514	71,172	68,911	66,667	66,619	67,876	69,663	69,989	72,594	89,606	94,780	73,980
流 通 統 計 (中品원/ 40kg)	'88	36,508	36,104	35,780	35,620	35,623	35,628	37,487	39,121	39,117	38,600	39,775	41,706	37,589
	'89	42,296	42,291	42,050	41,604	39,358	38,717	38,525	37,359	36,720	37,452	40,081	40,971	39,785
	'90	41,200	40,560	39,920	37,640	34,840	32,840	32,440	32,480	32,640	32,640	36,640	40,720	36,212
	'91	40,925	40,462	38,185	35,964	35,034	34,762	35,599	37,522	38,306	39,052	45,828	51,275	39,414

2) 팔 年度別 收買 및 輸入實績

	'86	'87	'88	'89	'90	'91	'92(P)
(國 內 產)							
○ 生 產 量 (千 噸)	30.5	35.1	38.3	31.3	23.0	26.6	26.0
○ 收 買 量 (千 噸)	1.3	6.1	11.1	6.1	0.75	3.1	8.0
○ 收 買 價 格 (원 / kg) (1 等 基 準)	1,450	1,595	1,675	1,675	1,675	1,675	1,675
(輸 入 產)							
○ 輸 入 量 (千 噸)	20	14.4	12.7	-	13.1	16.2	20.3
○ 輸 入 額 (千\$) (C & F)	6,717	4,441	3,984	-	4,147	6,668	7,633
○ \$ / 噸 當	336	308	314	-	317	412	376

(팔 年度別, 月別 都賣價格 動向)

		1	2	3	4	5	6	7	8	9	10	11	12	平均
韓 銀 都 賣 (원/72kg 中品)	'88	106,628	102,381	100,428	99,153	99,025	97,454	94,515	96,646	97,707	100,134	99,501	99,138	99,393
	'89	97,670	96,069	94,370	92,064	87,372	84,522	82,906	79,761	79,642	90,696	101,647	106,342	91,368
	'90	114,549	124,872	127,797	130,409	134,918	139,249	139,480	149,453	168,997	174,525	165,467	166,927	144,720
	'91	170,097	171,983	168,034	166,992	164,950	158,997	155,981	161,884	165,369	163,669	158,639	152,967	163,364
流 通 統 計 (中品 원/ 40kg)	'88	51,478	50,876	50,458	50,184	49,521	48,825	48,663	48,381	48,210	48,411	48,814	49,131	49,413
	'89	48,660	48,525	47,448	47,144	44,618	43,929	41,332	39,749	39,190	44,012	53,945	55,659	46,184
	'90	59,320	62,720	63,040	64,440	66,440	70,640	71,920	77,640	83,400	84,440	81,160	81,880	72,252
	'91	82,421	83,594	83,261	82,142	82,101	81,517	81,377	82,342	83,630	83,817	83,321	79,639	82,430

3) 各年度別 收買 및 輸入實績

	'86	'87	'88	'89	'90	'91	'92(P)
(國內產)							
○ 生産量(噸)	6,973	7,133	8,694	7,800	5,291	5,057	4,633
○ 收買量(噸)	29.5	0.2	2,119	1,937	43	4	2,000
○ 收買價格(원/kg)	1,930	2,123	2,335	2,335	2,335	2,335	2,335
(輸入產)							
○ 輸入量(噸)	1,000	500	1,000	—	—	3,500	4,400
○ 輸入額(千\$) (C & F)	274	137	447	—	—	1,242	1,597
○ \$ / 噸當	274	274	447	—	—	355	363

<各年度別, 月別 都賣價格 動向>

(單位: 원/kg當)

	1	2	3	4	5	6	7	8	9	10	11	12	平均
'88	3,100	3,138	3,142	3,162	3,189	3,214	3,159	2,857	2,488	2,226	2,060	2,093	2,819
'89	2,160	2,150	2,118	2,025	1,822	1,709	1,616	1,548	1,659	1,755	1,912	1,953	1,869
'90	1,980	2,009	1,995	1,961	1,954	1,915	1,880	1,939	2,238	2,542	2,575	2,622	2,134
'91	2,758	3,028	3,105	3,098	3,046	2,978	2,904	2,897	3,202	3,271	3,134	3,475	3,096

註) 流通統計 中品都賣價格임.

* 糧穀類 取扱 手數料等 現況

品 目	區 分	手數料等	備 考
쌀 (政府米)	支拂代行 手數料	0.12%	○ 契約書上에 豫算 範圍內에 서 支出토록 함.
	販賣代行 手數料	0.25%	
보 리	取扱 手數料	3.0%	○ 收買節次가 類似한 麥酒보리 手數料와 同一 水準으로 決定
콩	收買代行 手數料	5%	○ '82年産부터 5% 適用
팥 · 녹 두	收買代行 手數料	5%	○ '86年産부터 適用
옥 수 수	收買 手數料	5%	○ '81年産까지 : 3% ○ '82年産 : 3.7% ○ '83年産 : 4.9% ○ '84年産부터 : 5.0%

10. 콩·옥수수 差額補償

가. 概 要

- 政府는 農協을 통해 政府保障價格(收買價格)으로 農家로 부터 出荷한 콩·옥수수를 收買
 - 年初 收買豫示→出荷約定→收買計劃發表→收買實施
- 國內產 收買 콩·옥수수와 消費代替 關係에 있는 關聯製品이 輸入自由化되어, 콩·옥수수 加工業界에서 外國產보다 高價인 收買콩·옥수수의 引受를 忌避하는데 따른 國內 콩·옥수수 栽培농가 被害補償
 - 收買價格과 輸入價格과의 差額을 政府財政으로 引受業界(需要業體)에 補填

나. 推進實績 및 計劃

○ 콩

區 分	'91 實 績			'92(暫定)	'93計劃
	'89年產	'90年產	計		
收買原價(A)	1,626원/kg	1,424	-	1,463	1,553
輸入原價(B)	210	210	-	217	230
補償單價(A-B)	1,416	1,214	-	1,246	1,322
補償物量	32,000톤	27,200	59,200	5,982	27,000
補償金額	45,300百萬원	33,026	78,326	7,450	35,705

○ 옥수수

區 分	'90 實 績	'91 實 績	'92 暫 定	'93 計 劃
收買原價(A)	414원/kg	504	529	555
輸入原價(B)	89	105	107	113
補償單價(A-B)	220	399	422	442
補償物量	93,211톤	66,411	30,693	58,500
補償金額	20,500百萬원	26,486	12,945	25,853

※ '93計劃物量(콩: 27,000톤, 옥수수: 58,500톤)은 豫算上の 物量이며, 豫示計劃物量(콩: 30,000톤, 옥수수: 65,000톤)의 範圍內에서 差額補償

11. 國內 賦存資源 利用開發 및 食生活改善

가. 쌀 加工食品用 政府米 供給('91年度)

- 供給價格 : '85~'88年產 統一米 放出價格의 50% 供給
- 政府米 低價供給量 : ('90)228千石 → ('91)790千石
- 生産製品 : 면류, 쌀과자, 쌀빵, 쌀떡, 이유밀등

나. '91食生活改善事業

區	分	事業量	金額
○ 食生活改善 教育事業		65,426名	千원 38,695
○ 食生活改善 協力學校 運營		45開校	97,707
○ 食生活改善 行事		1回	7,150
○ 食生活改善弘報 및 教材制作		教材 : 1種	285,500
○ 其他事業		月刊誌 : 216千部	62,117
○ 運營費 支援			100,000
○ 事務室 購入			216,210
	計		780,379

다. 國民 食生活 變化 趨勢

1日 1人當 營養供給量

	'70	'75	'80	'85	'86	'87	'88	'89	'90
에너지 (Kcal)	2,370	2,390	2,485	2,687	2,746	2,820	2,814	2,832	2,858
蛋白質 (g)	65.1	71.1	73.6	86.6	89.4	88.8	87.5	89.6	89.4
脂肪質 (g)	19.7	27.4	36.6	51.8	53.6	57.5	60.4	61.7	72.3

※ 資料 : 韓國農村經濟研究院, 食品 需給表 基準

- 國民 1人 1日當 供給에너지는 2,858Kcal로서 歐美諸國보다는 낮은 水準이나 日本보다는 多少 上廻한 水準(日本 : 2,629Kcal)

供給에너지의 營養素別 構成比


(單位 : %)

	理想型	'70	'75	'80	'85	'89	'90
炭水化物	63-69	81.5	77.8	75.0	69.7	37.8	64.7
脂肪質	20-25	7.5	10.3	13.2	17.4	16.6	22.8
蛋白質	11-12	11.0	11.9	11.8	12.9	12.6	12.5

※ 資料 : 韓國農村經濟研究院, 食品需給表 基準

- '90年度의 供給에너지 構成內容을 보면, 蛋白質 供給量은 前年度와 거의 같은 水準이지만 炭水化物 供給量이 減少한 반면, 脂肪으로부터의 에너지 供給量이 크게 增加
- 外國의 例
 - 日本('90) : C(58.2) : F(28.4) : P(13.3)
 - 美國('88) : C(42.3) : F(45.4) : P(12.3)

Ⅲ. 糧 穀 生 產



1. 全體食糧作物生產量

1. 全體食糧作物生產量

○ (精穀基準)

	合 計			米 面 積
	面 積	生 產 量		
		重 量	容 量	
66	2,828,619	7,034,779	50,309	1,231,334
67	2,849,912	6,333,446	45,171	1,235,263
68	2,814,744	6,301,507	45,126	1,150,898
69	2,784,459	7,175,295	51,188	1,219,529
70	2,698,646	6,937,302	49,513	1,203,330
71	2,553,330	6,786,622	48,373	1,190,449
72	2,535,114	6,737,831	48,002	1,191,101
73	2,489,335	6,755,192	48,036	1,181,718
74	2,471,531	6,895,361	48,951	1,204,416
75	2,522,175	7,654,280	54,495	1,218,012
76	2,473,979	8,176,972	58,094	1,214,904
77	2,283,846	7,958,494	56,217	1,230,041
78	2,272,041	8,211,832	58,086	1,229,750
79	2,128,927	8,096,418	57,292	1,233,234
80	1,982,082	5,323,597	37,781	1,233,038
81	2,002,085	6,914,727	48,876	1,223,892
82	1,907,515	6,804,458	47,995	1,188,073
83	1,926,016	7,133,485	50,318	1,228,481
84	1,917,434	7,315,493	51,538	1,230,861
85	1,779,506	6,989,994	49,213	1,236,768
86	1,707,126	6,773,679	47,621	1,235,925
87	1,775,333	6,687,881	46,982	1,262,324
88	1,736,131	7,298,812	51,243	1,260,129
89	1,725,985	7,160,024	50,324	1,256,661
90	1,668,736	6,635,465	46,552	1,244,341
91	1,562,206	6,235,685	43,703	1,208,455

面積：ha
 單位：重量：噸
 容量：千石

穀		麥類		
生產量		面積	生產量	
重量	容量		重量	容量
3,919,280	27,271	882,455	1,844,768	13,384
3,603,104	25,022	886,410	1,754,044	12,721
3,195,335	22,190	894,059	1,902,857	13,799
4,090,444	28,406	861,774	1,903,129	13,802
3,939,260	27,356	833,389	1,819,828	13,196
3,997,635	27,761	768,480	1,714,508	12,435
3,957,190	27,481	777,352	1,756,437	12,736
4,211,630	29,248	712,661	1,548,503	11,232
4,444,858	30,867	745,099	1,468,199	10,650
4,669,098	32,424	760,883	1,806,242	13,105
5,214,963	36,215	752,165	1,846,688	13,418
6,005,610	41,706	545,581	862,037	6,250
5,797,128	40,258	575,378	1,388,037	10,062
5,564,808	38,645	489,107	1,555,510	11,276
3,550,257	24,655	360,410	905,877	6,567
5,062,975	35,160	374,420	918,791	6,661
5,175,073	35,938	339,156	819,927	5,941
5,404,045	37,529	350,955	930,451	6,744
5,681,852	39,457	346,221	824,300	5,976
5,625,874	39,071	241,995	583,733	4,231
5,607,235	38,936	193,021	458,816	3,329
5,493,343	38,145	207,635	521,257	3,779
6,053,482	42,038	196,546	564,829	4,094
5,897,936	40,958	178,979	517,316	3,750
5,605,979	38,932	159,609	417,346	3,025
5,384,388	37,390	127,163	340,169	2,461

	雜 穀			豆
	面 積	生 產 量		
		重 量	容 量	
66	169,954	107,107	776	337,556
67	161,058	113,514	828	372,325
68	198,028	161,667	1,178	375,270
69	143,017	136,776	994	368,666
70	123,341	124,092	905	358,183
71	99,580	109,533	801	331,530
72	85,506	94,298	689	333,723
73	91,577	104,323	766	365,138
74	72,775	89,805	656	327,724
75	73,357	92,076	674	323,591
76	66,578	103,334	760	304,242
77	64,869	117,204	869	316,057
78	54,898	122,883	916	299,412
79	49,316	164,818	1,225	262,426
80	52,678	170,084	1,264	243,546
81	50,520	163,075	1,211	262,135
82	57,425	145,999	1,089	242,215
83	42,076	114,767	854	232,131
84	44,658	148,433	1,100	233,147
85	40,176	146,604	1,090	195,977
86	40,970	131,400	981	181,709
87	46,086	149,237	1,108	211,912
88	35,268	120,157	893	198,010
89	34,949	132,199	975	201,754
90	37,030	132,868	982	187,696
91	33,505	87,762	651	154,647

面積：ha
 單位：重量：톤
 容量：千石

類		서			類	
生 產 量		面 積	生 產 量		容 量	容 量
重 量	容 量		重 量	容 量		
191,999	1,401	208,320	971,625	7,531		
231,680	1,696	194,856	631,104	4,904		
282,964	2,070	196,489	758,684	5,889		
267,053	1,952	191,473	777,893	6,034		
270,903	1,980	180,403	783,219	6,076		
257,705	1,885	163,291	707,241	5,491		
256,239	1,876	147,432	673,667	5,220		
279,361	2,047	138,241	611,375	4,743		
353,657	2,595	121,517	538,842	4,183		
349,309	2,561	146,332	737,555	5,731		
345,371	2,524	136,090	666,616	5,177		
378,488	2,765	127,298	595,155	4,627		
338,532	2,478	112,603	565,252	4,372		
310,293	2,263	94,844	500,989	3,883		
266,200	1,939	92,410	431,179	3,356		
315,387	2,298	91,118	454,499	3,546		
294,649	2,139	80,646	368,810	2,888		
276,806	2,015	72,373	407,416	3,176		
296,355	2,167	62,547	364,553	2,838		
274,828	2,007	64,590	358,955	2,814		
251,011	1,821	55,501	325,217	2,554		
265,727	1,924	47,376	258,317	2,026		
301,759	2,190	46,178	258,585	2,028		
303,071	2,203	53,642	309,502	2,438		
271,339	1,982	40,060	207,933	1,631		
223,655	1,623	38,436	199,711	1,578		

2. 米穀生產量

○ (精穀基準)

	合 計			備 註	
	面 積	生 產 量		面 積	10a當,收量
		重 量	容 量		
66	1,231,334	3,919,280	27,217	1,129,355	323
67	1,235,263	3,603,104	25,022	1,204,307	297
68	1,150,898	3,195,335	22,190	1,126,992	281
69	1,219,529	4,090,444	28,406	1,198,067	339
70	1,203,330	3,939,260	27,356	1,183,543	330
71	1,190,449	3,997,635	27,761	1,177,994	337
72	1,191,101	3,957,190	27,481	1,177,811	334
73	1,181,718	4,211,630	29,248	1,169,716	358
74	1,204,416	4,444,858	30,867	1,189,046	371
75	1,218,012	4,669,098	32,424	1,198,071	386
76	1,214,904	5,214,963	36,215	1,196,173	433
77	1,230,041	6,005,610	41,706	1,208,336	494
78	1,229,750	5,797,128	40,258	1,219,071	474
79	1,233,234	5,564,808	38,645	1,224,157	453
80	1,233,038	3,550,257	24,655	1,219,841	289
81	1,223,892	5,062,975	35,160	1,212,258	416
82	1,188,073	5,175,073	35,938	1,175,964	438
83	1,228,481	5,404,045	37,529	1,219,645	442
84	1,230,861	5,681,852	39,457	1,224,675	463
85	1,236,768	5,625,874	39,071	1,232,924	456
86	1,235,925	5,607,235	38,936	1,232,679	454
87	1,262,324	5,493,343	38,145	1,259,141	436
88	1,260,129	6,053,482	42,038	1,257,158	481
89	1,256,661	5,897,936	40,958	1,254,231	470
90	1,244,341	5,605,979	38,932	1,241,803	451
91	1,208,455	5,384,388	37,390	1,206,613	446

面積：ha
 單位：重量：톤
 容量：千石

벼		밭		벼	
生産量		面積	10a當收量	生産量	
重量	容量			重量	容量
3,870,504	26,878	31,979	153	48,776	339
3,571,873	24,805	30,956	101	31,231	217
3,165,980	21,986	23,906	123	29,355	204
4,057,104	28,174	21,462	155	33,340	232
3,906,781	27,130	19,787	164	32,479	226
3,975,335	27,606	12,455	179	22,300	155
3,933,443	27,316	13,290	179	23,747	165
4,189,707	29,096	12,002	183	21,923	152
4,416,994	30,674	15,370	181	27,864	193
4,627,314	32,134	19,941	210	41,784	290
5,179,602	35,969	18,731	189	35,361	246
5,965,234	41,425	21,705	186	40,376	281
5,779,142	40,133	10,679	168	17,986	125
5,545,763	38,512	9,077	210	19,045	133
3,529,540	24,511	13,197	157	20,717	144
5,039,557	34,997	11,634	201	23,418	163
5,150,963	35,770	12,109	199	24,110	168
5,387,740	37,414	8,836	185	16,305	115
5,671,196	39,384	6,186	172	10,656	73
5,618,489	39,019	3,844	192	7,385	52
5,601,370	38,897	3,246	181	5,865	39
5,486,717	38,100	3,183	208	6,626	45
6,047,453	41,995	2,971	203	6,029	43
5,892,494	40,921	2,430	224	5,442	37
5,600,340	38,892	2,538	222	5,639	40
5,380,252	37,362	1,842	225	4,136	28

	논 비				統	
	面 積	10a當 收量	生 産 量		面 積	植付率(%)
			重 量	容 量		
76	1,198,071	386	4,627,314	32,134	274,102	22.9
77	1,196,173	433	5,179,602	35,969	533,192	44.6
78	1,208,336	494	5,965,234	41,425	660,101	54.6
79	1,219,071	474	5,779,142	40,133	929,004	76.2
80	1,224,157	453	5,545,763	38,512	744,271	60.8
81	1,212,258	416	5,039,557	34,997	321,346	26.5
82	1,175,964	438	5,150,963	35,770	386,395	32.9
83	1,219,645	442	5,387,740	37,414	418,552	34.3
84	1,224,675	463	5,671,196	39,384	366,883	30.0
85	1,232,924	456	5,618,489	39,019	342,772	27.8
86	1,232,679	454	5,601,370	38,897	272,307	22.1
87	1,259,141	436	5,486,717	38,100	246,672	19.6
88	1,257,158	481	6,047,453	41,995	224,778	17.9
89	1,254,231	470	5,892,494	40,921	182,424	14.5
90	1,241,803	451	5,600,340	38,892	138,478	11.2
91	1,206,613	446	5,380,252	37,362	48,576	4.0

面積：ha
 10a當收量：kg
 單位：重量：ton
 容量：千石

一 田			一 般 田			
10a當收量	生 產 量		面 積	10a當收量	生 產 量	
	重 量	容 量			重 量	容 量
503	1,379,691	9,581	923,969	351	3,247,623	22,553
479	2,553,445	17,732	662,981	396	2,636,157	18,237
553	3,648,067	25,334	548,235	423	2,317,167	16,091
486	4,516,322	31,363	290,067	435	1,262,820	8,770
463	3,448,561	23,948	479,886	437	2,097,202	14,564
437	1,403,402	9,746	890,912	408	3,636,155	25,251
489	1,891,266	13,134	789,569	413	3,259,697	22,636
483	2,023,118	14,049	801,093	420	3,364,622	23,365
502	1,842,231	12,794	857,792	446	3,828,965	26,590
504	1,728,889	12,007	890,152	437	3,889,600	27,012
472	1,285,889	8,929	960,372	449	4,315,481	29,968
457	1,127,754	7,830	1,012,469	431	4,358,963	30,270
536	1,205,673	8,370	1,032,380	469	4,841,780	33,625
511	931,373	6,468	1,071,807	463	4,961,121	34,453
520	719,556	4,997	1,103,325	442	4,880,784	33,895
494	239,750	1,663	1,158,037	444	5,140,502	35,699

○ 粗穀, 玄米基準

	合 計			芒		
	面 積	生 產 量		面 積	粗 穀	
		粗 穀	玄 米		10a當 收量	生 產 量
66	1,231,334	5,443,444	4,218,816	1,199,355	448	5,375,700
67	1,235,263	5,004,311	3,878,476	1,204,307	412	4,960,935
68	1,150,898	4,437,965	3,439,543	1,126,992	390	4,397,194
69	1,219,529	5,681,173	4,403,061	1,198,067	470	5,634,867
70	1,203,330	5,471,195	4,240,323	1,183,543	458	5,426,085
71	1,190,449	5,552,271	4,303,159	1,177,994	469	5,521,299
72	1,191,101	5,496,097	4,259,623	1,177,811	464	5,463,115
73	1,181,718	5,754,870	4,533,509	1,169,716	489	5,724,421
74	1,204,416	6,473,184	4,857,769	1,189,046	541	6,434,484
75	1,218,012	6,700,102	5,025,940	1,198,071	554	6,638,464
76	1,214,904	7,533,156	5,613,522	1,196,173	625	7,477,852
77	1,230,041	8,494,572	6,464,596	1,208,336	698	8,432,096
78	1,229,750	8,351,649	6,240,180	1,219,071	683	8,324,374
79	1,233,234	7,880,937	5,990,106	1,224,157	641	7,852,925
80	1,233,038	5,311,406	3,944,730	1,219,841	433	5,279,051
81	1,223,892	7,148,703	5,447,756	1,212,258	587	7,113,701
82	1,188,073	7,307,855	5,572,086	1,175,964	618	7,272,837
83	1,228,481	7,607,541	5,816,172	1,219,645	622	7,582,857
84	1,230,861	7,970,330	6,114,234	1,224,675	649	7,954,127
85	1,236,768	7,855,262	6,074,373	1,232,924	636	7,844,286
86	1,235,925	7,871,368	6,034,594	1,232,679	638	7,862,458
87	1,262,324	7,595,760	5,912,511	1,259,141	602	7,585,855
88	1,260,129	8,260,162	6,514,965	1,257,158	656	8,251,154
89	1,256,661	8,099,953	6,349,711	1,254,231	645	8,092,029
90	1,244,341	7,721,968	6,032,935	1,241,803	621	7,713,654
91	1,208,455	7,292,534	5,796,195	1,206,613	604	7,286,598

面積：ha
 單位：10a當收量：kg
 生產量：톤

벼		밭			벼	
玄 米		面 積	粗 穀		玄 米	
10a當 收量	生 產 量		10a當 收量	生 產 量	10a當 收量	生 產 量
347	4,166,312	31,979	212	67,744	164	52,504
319	3,844,858	30,956	140	43,376	109	33,618
302	3,407,944	23,906	171	40,771	132	31,599
365	4,367,173	21,462	216	46,306	167	35,888
355	4,205,362	19,787	228	45,110	177	34,961
363	4,279,155	12,455	249	30,972	193	24,004
359	4,234,061	13,290	248	32,982	192	25,562
386	4,509,911	12,002	254	30,449	197	23,598
406	4,827,316	15,370	252	38,700	198	30,453
416	4,980,962	19,941	309	61,638	226	44,978
466	5,575,459	18,731	295	55,304	203	38,063
531	6,421,134	21,705	288	62,476	200	43,462
510	6,220,820	10,679	255	27,275	181	19,360
488	5,969,606	9,077	309	28,012	226	20,500
321	3,921,710	13,197	245	32,355	174	23,020
447	5,422,548	11,634	301	35,002	217	25,208
472	5,546,137	12,109	289	35,018	214	25,949
475	5,798,635	8,836	279	24,684	198	17,537
498	6,102,765	6,186	262	16,203	185	11,469
492	6,066,421	3,844	286	10,976	207	7,952
489	6,028,279	3,246	274	8,910	195	6,315
469	5,905,378	3,183	311	9,905	224	7,133
518	6,508,483	2,971	303	9,008	218	6,482
506	6,343,855	2,430	326	7,924	241	5,856
485	6,026,866	2,538	328	8,314	239	6,069
480	5,791,739	1,842	323	5,936	242	4,456

○ 논벼生産量(粗穀 및 玄米基準)

	논				벼		통	
	面 積	粗 穀		玄 米		面 積	粗 10a當收量	
		10a當收量	生 産 量	10a當收量	生 産 量			
76	1,198,071	554	6,638,464	416	4,980,962	274,102	739	
77	1,196,173	625	7,477,852	466	5,575,459	533,192	717	
78	1,208,336	698	8,432,096	531	6,421,134	660,101	796	
79	1,219,071	683	8,324,374	510	6,220,820	929,004	707	
80	1,224,157	641	7,852,925	488	6,969,606	744,271	667	
81	1,212,258	587	7,113,701	447	5,422,548	321,346	642	
82	1,175,964	618	7,272,837	472	5,546,137	386,395	707	
83	1,219,645	622	7,582,857	475	5,798,635	418,552	695	
84	1,224,675	649	7,954,127	498	6,102,765	366,883	727	
85	1,232,924	636	7,844,286	492	6,066,421	342,772	722	
86	1,232,679	638	7,862,458	489	6,028,279	272,307	692	
87	1,259,141	602	7,585,855	469	5,905,378	246,672	653	
88	1,257,158	656	8,251,154	518	6,508,483	224,778	756	
89	1,254,231	645	8,092,029	506	6,343,855	182,424	721	
90	1,241,803	621	7,713,654	485	6,026,866	138,478	740	
91	1,206,613	604	7,286,598	480	5,791,739	48,576	691	

面積：ha
 單位：10a當 收量：kg
 生產量：톤

一 甲			一 般 甲				
穀 玄 米			面 積	粗 穀		玄 米	
生 產 量	10a當 收量	生 產 量		10a當 收量	生 產 量	10a當 收量	生 產 量
2,026,774	542	1,485,135	923,969	499	4,611,690	378	3,495,827
3,824,939	515	2,748,595	662,981	551	3,652,913	426	2,826,864
5,255,121	595	3,926,875	548,235	580	3,176,975	455	2,494,259
6,565,150	523	4,861,487	290,067	606	1,759,224	469	1,359,333
4,965,294	499	3,712,123	479,886	602	2,887,631	470	2,257,483
2,062,326	470	1,510,478	890,912	567	5,051,375	439	3,912,070
2,731,086	527	2,035,629	789,569	575	4,541,751	445	3,510,508
2,908,650	520	2,176,786	801,093	583	4,674,207	452	3,621,849
2,667,702	541	1,983,869	857,792	616	5,286,425	480	4,118,896
2,474,842	544	1,863,644	890,152	603	5,369,444	472	4,202,777
1,883,149	508	1,384,606	960,372	623	5,979,309	484	4,643,673
1,609,964	492	1,214,192	1,012,469	590	5,975,891	463	4,691,186
1,698,932	577	1,297,258	1,032,380	635	6,552,222	505	5,211,225
1,314,786	550	1,002,532	1,071,807	632	6,777,243	498	5,341,323
1,024,191	559	774,475	1,103,325	606	6,689,463	476	5,252,391
335,666	531	257,887	1,158,037	600	6,950,932	478	5,533,852

3. 麥類生產量

○ 精穀基準

	合 計			쌀보리 · 겉보리			
	面 積	生 產 量		面 積	10a當 收量	生 產 量	
		重 量	容 量			重 量	容 量
66	882,455	1,844,768	13,384	776,965	210	1,631,917	11,825
67	886,410	1,754,044	12,721	784,522	198	1,550,355	11,234
68	894,059	1,902,857	13,799	789,712	213	1,679,591	12,171
69	861,774	1,903,129	13,802	760,428	219	1,666,012	12,073
70	833,389	1,819,828	13,196	730,269	218	1,590,861	11,528
71	768,480	1,714,508	12,435	675,610	223	1,506,914	10,919
72	777,352	1,756,437	12,736	708,962	225	1,598,075	11,580
73	712,661	1,548,503	11,232	663,595	217	1,438,476	10,424
74	745,099	1,468,199	10,650	701,715	197	1,383,096	10,023
75	760,883	1,806,242	13,105	708,264	239	1,693,517	12,272
76	752,165	1,846,688	13,418	700,189	248	1,735,543	12,577
77	545,581	862,037	6,250	502,838	158	793,241	5,748
78	575,378	1,388,037	10,062	536,922	243	1,302,131	9,436
79	489,107	1,555,510	11,276	449,163	320	1,436,325	10,408
80	360,410	905,877	6,567	296,794	244	723,685	5,244
81	374,420	918,791	6,661	320,209	241	770,709	5,585
82	339,156	819,927	5,941	286,991	233	669,851	4,851
83	350,955	930,451	6,744	289,220	255	736,215	5,334
84	346,221	824,300	5,976	287,121	234	671,894	4,870
85	241,995	583,733	4,231	164,861	235	386,788	2,802
86	193,021	458,816	3,329	140,724	224	315,548	2,288
87	207,635	521,257	3,779	160,433	242	387,602	2,810
88	196,546	564,829	4,094	150,413	278	417,874	3,028
89	178,979	517,316	3,750	133,704	280	374,171	2,711
90	159,609	417,346	3,025	115,034	249	286,065	2,073
91	127,163	340,169	2,461	83,213	250	207,984	1,505

面積 : ha
 單位 : 10a當收量 : kg
 重量 : 斗
 容量 : 千石

겉 보 리				쌀 보 리			
面 積	10a當收量	生 產 量		面 積	10a當收量	生 產 量	
		重 量	容 量			重 量	容 量
402,858	198	797,659	5,780	374,107	223	834,258	6,045
405,891	187	759,017	5,500	378,631	209	791,338	5,734
387,139	177	685,236	4,966	402,573	247	994,355	7,205
360,751	207	746,755	5,411	399,677	230	919,257	6,662
342,278	195	667,442	4,837	387,991	238	923,419	6,691
310,455	196	608,347	4,408	365,155	246	898,567	6,511
296,061	208	616,758	4,469	412,901	238	981,317	7,111
279,700	192	538,042	3,899	383,895	235	900,434	6,525
327,712	177	579,671	4,201	374,003	215	803,425	5,822
322,392	217	698,539	5,062	385,872	258	994,978	7,210
302,532	227	686,492	4,975	397,657	264	1,049,051	7,602
197,193	145	285,756	2,071	305,645	166	507,485	3,677
245,505	207	509,277	3,691	291,417	272	792,854	5,745
172,653	297	512,336	3,713	276,510	334	923,989	6,695
110,887	241	266,766	1,933	185,907	246	456,919	3,311
122,923	196	241,545	1,750	197,286	268	529,164	3,835
99,629	199	198,255	1,435	187,362	252	471,596	3,416
94,559	269	254,423	1,845	194,661	248	481,792	3,489
103,959	213	221,264	1,603	183,162	246	450,630	3,267
63,906	254	162,166	1,174	100,955	222	224,622	1,628
52,260	215	112,381	815	88,464	230	203,167	1,473
56,947	238	135,222	980	103,486	244	252,380	1,830
51,432	268	137,684	998	98,981	283	280,190	2,030
43,375	271	117,540	852	90,329	284	256,631	1,859
37,068	254	93,975	680	77,966	246	192,090	1,393
28,619	234	66,885	483	54,594	259	141,099	1,022

	叫 主 보 리				
	面 積	10a當 收量	生 產 量		面 積
			重 量	容 量	
66	93,758
67	92,954
68	96,505
69	93,733
70	96,740
71	1,417	209	2,962	26	86,649
72	1,212	137	1,661	14	62,735
73	2,333	186	4,339	37	43,218
74	1,974	237	4,676	40	36,477
75	2,747	231	6,345	54	43,709
76	10,795	221	23,844	204	36,721
77	12,765	160	20,371	148	26,515
78	17,458	263	45,913	333	17,090
79	24,169	297	71,828	521	13,090
80	33,863	258	87,205	632	27,868
81	32,583	269	87,805	636	19,692
82	29,956	265	79,426	575	19,656
83	33,048	239	78,901	572	26,446
84	50,737	260	131,859	955	6,411
85	72,634	253	183,950	1,333	3,070
86	49,732	276	137,004	993	1,547
87	45,161	285	128,738	933	1,235
88	44,869	320	143,620	1,040	753
89	44,672	317	141,636	1,027	364
90	44,101	295	130,077	943	294
91	43,737	301	131,586	953	178

面積：ha
 10a當收量：kg
 單位：重量：톤
 容量：千石

10a當收量	밀		面 積	10a當收量	밀	
	生 產 量	容 量			生 產 量	容 量
	重 量	容 量			重 量	容 量
206	193,141	1,400	11,732	168	19,710	159
205	190,557	1,381	8,934	147	13,132	106
219	211,345	1,532	7,842	152	11,921	96
239	224,023	1,623	7,613	172	13,094	106
226	218,632	1,584	6,380	162	10,335	84
227	196,465	1,424	4,804	170	8,167	66
238	148,997	1,080	4,443	173	7,704	62
231	99,746	723	3,515	169	5,942	48
203	74,198	537	4,933	126	6,229	50
222	96,933	703	6,163	153	9,447	76
222	81,621	591	4,460	127	5,680	46
168	44,661	324	3,463	109	3,764	30
209	35,705	259	3,908	110	4,288	34
321	41,980	304	2,685	200	5,377	43
330	91,956	667	1,885	161	3,031	24
290	57,128	414	1,936	163	3,149	26
335	65,812	477	2,553	190	4,838	38
422	111,637	810	2,241	165	3,698	28
269	17,237	125	1,952	170	3,310	26
343	10,517	76	1,430	173	2,478	20
294	4,545	33	1,018	169	1,719	15
302	3,734	27	806	147	1,183	9
329	2,473	19	511	168	862	7
309	1,121	9	239	162	388	3
303	889	7	180	175	315	2
310	551	3	35	139	48	0

○ 粗穀基準

	合 計		겉 보 리			쌀 보 리		
	面 積	生産量	面 積	10a當收量	生産量	面 積	10a當收量	生産量
66	882,455	2,486,839	402,858	296	1,190,536	374,107	290	1,083,452
67	886,410	2,364,262	405,891	279	1,132,861	378,631	271	1,027,712
68	894,059	2,537,376	387,139	264	1,022,740	402,573	321	1,291,370
69	861,774	2,545,517	360,751	309	1,114,560	399,677	299	1,193,840
70	833,389	2,424,394	342,278	291	996,182	387,991	309	1,199,245
71	768,480	2,283,286	310,455	292	907,981	365,155	320	1,166,970
72	777,352	2,353,749	296,061	311	920,534	412,901	309	1,274,438
73	712,661	2,083,555	279,700	287	803,048	383,895	305	1,169,395
74	745,099	1,994,862	327,712	264	865,181	374,003	279	1,043,409
75	760,883	2,449,086	322,392	323	1,042,596	385,872	335	1,292,179
76	752,165	2,504,125	302,532	339	1,024,615	397,657	343	1,362,404
77	545,581	1,159,461	197,193	216	426,501	305,645	216	659,071
78	575,378	1,887,180	245,505	310	760,115	291,417	353	1,029,681
79	489,107	2,101,808	172,653	443	764,680	276,510	434	1,199,986
80	360,410	1,195,552	110,887	359	398,158	185,907	319	593,401
81	374,420	1,217,774	122,923	293	360,515	197,286	348	687,226
82	339,156	1,129,222	99,629	306	304,984	187,362	349	654,283
83	350,955	1,274,118	94,559	414	391,481	194,661	344	668,799
84	346,221	1,150,781	103,959	327	340,279	183,162	341	625,062
85	241,995	804,635	63,906	391	249,741	100,955	309	312,013
86	193,021	632,878	52,260	331	172,955	88,464	319	282,385
87	207,635	723,884	56,947	365	208,227	103,486	338	349,918
88	196,546	783,973	51,432	412	211,857	98,981	393	389,288
89	178,979	715,938	43,375	417	180,825	90,329	395	356,556
90	159,609	575,694	37,068	390	144,636	77,966	342	267,082
91	127,163	485,867	28,619	396	113,202	54,594	380	207,716

面積：ha
 單位：10a當收量：kg
 生産量：톤

맥 주 보 리			밀			호 밀		
面 積	10a當收量	生 産 量	面 積	10a當收量	生 産 量	面 積	10a當收量	生 産 量
...	93,758	206	193,141	11,732	168	19,710
...	92,954	205	190,557	8,934	147	13,132
...	96,505	219	211,345	7,842	152	11,921
...	93,733	239	224,023	7,613	172	13,094
...	96,740	226	218,632	6,380	162	10,335
1,417	261	3,703	86,649	227	196,465	4,804	170	8,167
1,212	171	2,076	62,735	238	148,997	4,443	173	7,704
2,333	232	5,424	43,218	231	99,746	3,515	169	5,942
1,974	296	5,845	36,477	203	74,198	4,933	126	6,229
2,747	289	7,931	43,709	222	96,933	6,163	153	9,447
10,795	276	29,805	36,721	222	81,621	4,460	127	5,680
12,765	199	25,464	26,515	168	44,661	3,463	109	3,764
17,458	329	57,391	17,090	209	35,705	3,908	110	4,288
24,169	371	89,785	13,090	321	41,980	2,685	200	5,377
33,863	322	109,006	27,868	330	91,956	1,885	161	3,031
32,583	337	109,756	19,692	290	57,128	1,936	163	3,149
29,956	332	99,305	19,656	335	65,812	2,553	190	4,838
33,048	298	98,503	26,446	422	111,637	2,241	165	3,698
50,737	325	164,893	6,411	269	17,237	1,952	170	3,310
72,634	316	229,886	3,070	343	10,517	1,430	173	2,478
49,732	344	171,274	1,547	294	4,545	1,018	169	1,719
45,161	356	160,822	1,235	302	3,734	806	147	1,183
44,869	400	179,493	753	329	2,473	511	168	862
44,672	396	177,048	364	309	1,121	239	162	388
44,101	369	162,772	294	303	889	180	175	316
43,737	376	164,350	178	310	551	35	139	48

4. 豆類生産量

	合 計			号				号	
	面 積	生 産 量		面 積	10a當 收 量	生 産 量		面 積	10a當 收 量
		重 量	容 量			重 量	容 量		
66	337,556	191,999	1,401	275,913	58	161,303	1,195	36,360	52
67	372,325	231,680	1,696	310,506	65	201,452	1,492	38,054	51
68	375,270	282,964	2,070	313,501	79	245,257	1,817	39,346	65
69	368,666	267,053	1,952	305,179	75	229,046	1,697	39,806	63
70	358,183	270,903	1,980	295,463	79	231,994	1,719	37,453	65
71	331,530	257,705	1,885	275,124	81	222,302	1,647	34,282	66
72	333,723	256,239	1,876	281,714	79	223,939	1,659	32,047	65
73	365,138	279,361	2,047	311,607	79	245,822	1,821	32,567	66
74	327,724	353,657	2,595	286,188	111	318,576	2,360	30,339	92
75	323,591	349,309	2,561	273,857	113	310,555	2,301	32,423	84
76	304,242	345,371	2,524	247,480	119	294,948	2,185	34,934	98
77	316,057	378,488	2,765	250,621	127	318,735	2,361	35,218	98
78	299,412	338,532	2,478	246,932	119	292,832	2,169	30,487	87
79	262,426	310,293	2,263	207,335	124	257,069	1,904	32,499	102
80	243,546	266,200	1,939	188,431	115	216,318	1,602	32,318	90
81	262,135	315,387	2,298	201,722	127	256,851	1,903	35,005	198
82	242,215	294,649	2,139	183,099	127	233,358	1,728	37,502	108
83	232,131	276,806	2,015	182,074	124	226,368	1,676	29,519	103
84	233,147	296,355	2,167	190,103	133	253,527	1,877	25,690	99
85	195,977	274,828	2,007	155,964	150	233,863	1,733	23,573	103
86	181,709	251,011	1,821	133,489	149	198,537	1,470	26,872	114
87	211,912	265,727	1,924	153,794	132	203,478	1,509	32,189	109
88	198,010	301,759	2,190	145,418	165	239,431	1,772	30,902	124
89	201,754	303,071	2,203	157,367	160	251,552	1,863	26,480	118
90	187,696	271,339	1,982	152,265	153	232,786	1,726	21,687	106
91	154,647	223,655	1,623	119,066	154	183,171	1,357	22,857	117

面積：ha
 單位：10a當收量：kg
 重量：kg
 容量：千石

生産量		干				其他豆类			
重量	容量	面積	10a當收量	生産量		面積	10a當收量	生産量	
				重量	容量			重量	容量
18,804	125	9,063	46	4,135	27	16,220	48	7,757	54
19,436	130	9,462	44	4,154	28	14,303	46	6,638	46
25,541	170	10,013	55	5,514	37	12,410	54	6,652	46
25,083	167	10,307	53	5,476	36	13,374	56	7,448	52
24,471	163	9,567	54	5,156	34	15,700	59	9,282	64
22,744	152	8,691	54	4,717	31	13,433	59	7,942	55
20,929	139	8,320	53	4,442	30	11,642	60	6,929	48
21,385	143	7,990	54	4,346	29	12,974	60	7,808	54
28,024	187	4,081	59	2,427	16	7,116	65	4,630	32
27,213	181	4,815	65	3,147	21	12,496	67	8,394	58
34,206	228	6,607	73	4,800	32	15,221	75	11,417	79
34,521	230	5,637	82	4,613	31	24,581	84	20,619	143
26,607	178	6,212	89	5,524	37	15,781	86	13,569	94
33,188	221	7,622	85	6,453	43	14,970	91	13,583	95
29,073	194	6,472	84	5,407	36	16,325	94	15,402	107
34,262	228	7,775	82	6,410	43	17,633	101	17,864	124
40,323	267	7,935	90	7,164	48	13,679	101	13,804	96
30,415	203	6,431	93	5,951	39	14,107	100	14,072	97
25,405	170	5,515	93	5,145	33	11,839	104	12,278	87
24,249	161	6,155	91	5,597	36	10,285	108	11,119	77
30,522	203	7,815	89	6,973	47	13,533	111	14,979	101
35,086	233	8,263	86	7,133	48	17,666	113	20,030	134
38,324	253	8,663	103	8,964	61	13,027	115	15,040	104
31,270	207	7,438	105	7,784	51	10,469	119	12,465	82
23,013	153	5,003	106	5,291	36	8,741	117	10,249	67
26,629	175	5,019	101	5,057	33	7,705	114	8,798	58

5. 雜穀生產量

	合 計			丕				个			
	面積	生 產 量		面積	10a當 收量	生 產 量		面積	10a當 收量	生 產 量	
		重量	容量			重量	容量			重量	容量
66	169,954	107,107	778	95,960	60	57,896	408	13,732	56	7,738	55
67	161,058	113,514	828	85,242	49	41,634	293	11,364	57	6,439	46
68	198,028	161,667	1,178	115,681	67	77,671	547	10,844	65	7,079	50
69	143,017	136,776	994	75,062	80	60,357	425	10,743	66	7,073	50
70	123,341	124,092	905	55,829	78	43,785	308	9,563	69	6,573	47
71	99,580	109,533	801	41,774	82	34,345	242	7,720	71	5,500	39
72	85,506	94,298	689	34,734	89	30,895	217	7,237	70	5,059	36
73	91,577	104,323	766	35,478	85	30,104	212	7,665	72	5,503	39
74	72,775	89,805	656	30,935	98	30,266	213	5,362	72	3,886	28
75	73,357	92,076	674	28,344	99	28,130	198	6,332	75	4,766	34
76	66,578	103,334	760	20,925	108	22,569	159	6,445	78	5,007	36
77	64,869	117,204	869	14,249	120	17,114	121	5,925	88	5,236	37
78	54,898	122,883	916	5,527	121	6,663	47	5,311	89	4,721	34
79	49,316	164,818	1,225	2,938	118	3,472	24	4,130	97	4,013	29
80	52,678	170,084	1,264	3,261	111	3,606	25	3,856	103	3,961	28
81	50,520	163,075	1,211	4,055	117	4,737	33	4,257	120	5,105	36
82	57,425	145,999	1,089	4,595	117	5,380	37	3,297	114	3,743	26
83	42,076	114,767	854	1,526	102	1,558	11	2,806	109	3,052	23
84	44,658	148,433	1,100	2,049	120	2,465	17	2,704	119	3,226	22
85	40,176	146,604	1,090	3,986	117	4,667	33	1,361	118	1,607	13
86	40,970	131,400	981	2,749	119	3,270	23	1,487	123	1,828	13
87	46,086	149,237	1,108	2,141	120	2,575	17	1,750	131	2,293	16
88	35,268	120,157	893	1,881	129	2,421	17	1,253	130	1,625	12
89	34,949	132,199	975	2,579	122	3,152	21	1,072	146	1,563	9
90	37,030	132,868	982	3,113	126	3,910	27	1,418	139	1,976	14
91	33,505	87,762	651	1,778	127	2,252	15	1,502	139	2,093	14

面積: ha
 單位: 10a當 收量: kg
 重量: 噸
 容量: 千石

옥수수				메밀				其他雜穀			
面積	10a當 收量	生產量		面積	10a當 收量	生產量		面積	10a當 收量	生產量	
		重量	容量			重量	容量			重量	容量
42,391	80	33,738	250	15,722	43	6,793	57	2,149	44	942	6
49,985	119	59,552	441	12,836	40	5,103	42	1,631	48	786	6
42,119	150	63,100	468	27,415	46	12,642	105	1,969	60	1,175	8
44,338	141	62,580	464	11,168	52	5,756	48	1,706	59	1,010	7
46,618	145	67,769	502	9,978	51	5,086	42	1,353	65	879	6
39,864	161	64,140	475	9,100	53	4,842	40	1,122	63	706	5
35,342	152	53,660	398	7,215	56	4,075	34	978	62	609	4
36,172	169	61,086	453	10,806	62	6,745	56	1,456	61	885	6
30,922	169	52,325	387	4,979	59	2,960	25	577	64	368	3
31,588	172	54,186	401	6,159	72	4,404	37	934	63	590	4
30,054	232	69,627	516	7,576	67	5,091	42	1,578	66	1,040	7
30,189	274	82,705	613	12,662	82	10,360	86	1,844	97	1,789	12
30,863	325	100,187	742	12,367	86	10,578	88	830	88	734	5
32,486	458	148,884	1,103	8,867	86	7,608	63	895	94	841	6
35,322	436	154,071	1,141	9,514	81	7,745	65	725	97	701	5
33,161	438	145,342	1,077	8,418	86	7,210	60	629	108	681	5
28,414	412	117,048	865	18,893	93	17,515	146	2,226	104	2,313	15
27,525	366	100,637	744	8,197	92	7,513	63	2,022	99	2,007	13
30,042	444	133,400	986	7,855	92	7,257	61	2,008	104	2,085	14
26,136	504	131,770	976	7,699	95	7,283	60	994	128	1,277	8
23,645	479	113,270	839	11,714	96	11,195	94	1,375	134	1,837	12
26,270	485	127,390	944	12,720	91	11,627	96	3,205	167	5,352	35
22,060	480	105,859	782	9,020	98	8,827	73	1,054	135	1,425	9
24,727	488	120,627	892	5,316	98	5,213	43	1,255	131	1,644	10
25,987	461	119,868	886	4,862	102	4,945	40	1,650	131	2,169	15
21,874	341	74,606	552	6,717	98	6,604	55	1,634	135	2,207	15

6. 薯類生產量

	合 計				面 積
	面 積	生 產 量			
		生 薯	精 穀	容 量	
66	208,320	3,378,494	971,625	7,531	147,882
67	194,856	2,236,684	631,104	4,904	136,774
68	196,489	2,666,302	758,684	5,889	136,390
69	191,473	2,721,983	777,893	6,034	135,482
70	180,403	2,741,244	783,219	6,076	126,874
71	163,291	2,490,457	707,241	5,491	111,229
72	147,432	2,335,824	673,667	5,220	104,239
73	138,241	2,139,015	611,375	4,743	96,612
74	121,517	1,896,943	538,842	4,183	80,314
75	146,332	2,613,528	737,555	5,731	94,580
76	136,090	2,352,242	666,616	5,177	87,394
77	127,298	2,117,839	595,155	4,627	77,259
78	112,603	1,931,290	565,252	4,372	73,705
79	94,844	1,742,291	500,989	3,883	61,219
80	92,410	1,549,194	431,179	3,356	55,019
81	91,118	1,662,811	454,499	3,546	50,065
82	80,646	1,381,178	368,810	2,888	44,624
83	72,373	1,480,644	407,416	3,176	42,142
84	62,547	1,330,383	364,553	2,838	36,620
85	64,590	1,362,049	358,955	2,814	33,486
86	55,501	1,249,704	325,217	2,554	27,767
87	47,376	992,869	258,317	2,026	25,640
88	46,178	984,918	258,585	2,028	24,618
89	53,642	1,221,720	309,502	2,438	25,557
90	40,060	802,209	207,933	1,631	18,969
91	38,436	791,742	199,711	1,578	17,313


面積：ha
 單位：10a當收量：kg
 重量：톤
 容量：千石

고		마		
10a 當 收 量		生 產 量		
生 署	精 穀	生 署	精 穀	容 量
1,819	564	2,690,240	833,974	6,405
1,221	379	1,670,610	517,889	3,978
1,503	466	2,049,303	635,284	4,879
1,567	486	2,122,696	658,036	5,054
1,684	522	2,136,093	662,189	5,086
1,709	530	1,901,361	589,422	4,527
1,801	558	1,877,289	581,960	4,470
1,727	535	1,668,840	517,340	3,974
1,805	560	1,449,578	449,369	3,451
2,065	640	1,953,175	605,484	4,650
2,041	633	1,783,344	552,837	4,246
2,019	626	1,559,886	483,565	3,714
2,208	684	1,627,217	504,437	3,874
2,265	702	1,386,647	429,860	3,301
2,005	622	1,103,090	341,958	2,626
2,214	686	1,108,519	343,641	2,639
1,888	585	842,661	261,108	2,007
2,401	744	1,011,697	313,649	2,410
2,443	758	894,757	277,411	2,129
2,350	729	786,920	243,946	1,873
2,463	764	684,026	212,043	1,628
2,116	656	542,617	168,271	1,290
2,277	706	560,491	173,711	1,335
2,317	718	592,274	183,620	1,410
2,276	706	431,689	133,863	1,026
2,173	673	376,200	116,580	899


	감 자						분	
	面 積	10a當 收量		生 產 量			面 積	10a當 生 署
		生 署	精 穀	生 署	精 穀	容 量		
66	60,438	1,139	228	688,254	137,651	1,126	60,438	1,139
67	58,082	975	195	566,074	113,215	926	58,082	975
68	60,099	1,027	205	616,999	123,400	1,010	60,099	1,027
69	55,991	1,070	214	599,287	119,857	980	55,991	1,070
70	53,529	1,131	226	605,151	121,030	990	53,529	1,131
71	52,062	1,132	226	589,096	117,819	964	52,062	1,132
72	43,193	1,062	212	458,535	91,707	750	43,193	1,062
73	41,629	1,129	226	470,175	94,035	769	41,629	1,129
74	41,203	1,086	217	447,365	89,473	732	40,807	1,085
75	51,752	1,280	256	660,353	132,071	1,081	50,867	1,278
76	48,696	1,176	235	568,898	113,779	931	47,727	1,174
77	50,039	1,130	226	557,953	111,590	913	48,666	1,126
78	38,898	782	156	304,073	60,815	498	37,830	770
79	33,625	1,058	212	355,644	71,129	582	31,446	1,053
80	37,391	1,193	239	446,104	89,221	730	33,500	1,188
81	41,053	1,350	270	554,292	110,858	907	38,118	1,364
82	36,022	1,495	299	538,517	107,702	881	33,484	1,511
83	30,231	1,551	310	468,947	93,767	766	28,459	1,570
84	25,927	1,680	336	435,626	87,142	709	24,420	1,700
85	31,104	1,849	370	575,129	115,009	941	29,296	1,882
86	27,734	2,040	408	565,678	113,174	926	26,242	2,079
87	21,736	2,071	414	450,252	90,046	736	20,449	2,107
88	21,560	1,969	394	424,427	84,874	693	19,708	2,007
89	28,085	2,241	448	629,446	125,882	1,028	24,804	2,315
90	21,091	1,757	351	370,520	74,070	605	19,039	1,765
91	21,123	1,967	394	415,542	83,131	679	17,611	2,017

面積：ha
 單位：10a當收量：kg
 重量：톤
 容量：千石

감 자				가 을 감 자					
收 量 精 穀	生 產 量			面 積	10a當 收量		生 產 量		
	生 畧	精 穀	容 量		生 畧	精 穀	生 畧	精 穀	容 量
228	688,254	137,651	1,126
195	566,074	113,215	926
205	616,999	123,400	1,010
214	599,287	119,857	980
226	605,151	121,030	990
226	589,096	117,819	964
212	458,535	91,707	750
226	470,175	94,035	769
217	442,570	88,514	724	396	1,272	254	4,795	959	8
256	650,044	130,009	1,064	885	1,403	281	10,309	2,062	17
235	560,158	112,031	917	969	1,355	271	8,740	1,748	14
225	547,889	109,577	896	1,373	1,376	275	10,064	2,013	17
154	291,150	58,230	477	1,068	1,220	244	12,923	2,585	21
211	331,209	66,242	542	2,179	1,121	224	24,435	4,887	40
238	397,994	79,599	651	3,891	1,236	247	48,110	9,622	79
273	519,912	103,982	851	2,935	1,171	234	34,380	6,876	56
302	505,886	101,177	828	2,538	1,286	257	32,631	6,525	53
314	446,701	89,318	729	1,772	1,255	251	22,246	4,449	37
340	415,154	83,047	677	1,507	1,358	272	20,472	4,095	32
376	551,489	110,282	903	1,808	1,308	261	23,640	4,727	38
416	545,630	109,163	893	1,492	1,344	269	20,048	4,011	33
421	430,958	86,187	705	1,287	1,499	300	19,294	3,859	31
401	395,612	79,110	646	1,852	1,556	311	28,815	5,764	47
463	574,172	114,827	939	3,281	1,685	337	55,274	11,055	89
353	336,087	67,183	548	2,052	1,678	336	34,433	6,887	57
404	355,266	71,076	581	3,512	1,716	343	60,276	12,055	98



IV. 糧 穀 收 買



1. 穀種別 收買計劃 對 實績(政府 및 農協)

가. 秋穀(容量, 重量基準)

年度別	쌀				
	計 劃 (A)		實 績 (B)		B / A
	千 石	千 톤	千 石	千 톤	
'72	5,000	720	3,520	506	70.4
'73	4,000	576	3,331	479	83.3
'74	5,000	720	5,105	735	102.1
'75	7,000	1,008	5,483	789	78.3
'76	7,000	1,008	7,245	1,043	103.5
'77	11,500	1,656	9,742	1,402	84.7
'78	11,000	1,584	9,413	1,355	85.6
'79	11,000	1,584	9,032	1,300	82.1
'80	3,838	553	3,790	545	99.0
'81	6,000	864	6,356	915	106.0
'82	7,000	1,008	7,577	1,091	108.2
'83	8,000	1,152	8,468	1,219	105.9
'84	8,500 (1,000)	1,224 (144)	8,436 (583)	1,215 (84)	99.2
'85	8,000 (1,200)	1,152 (173)	7,567 (440)	1,090 (63)	94.6 (36.6)
'86	7,000 (1,000)	1,008 (144)	6,186 (614)	891 (88)	88.4 (61.4)
'87	— (1,000)	— (144)	5,473 (373)	788 (54)	— (37.3)
'88	— (1,000)	— (144)	6,718 (576)	967 (83)	— (57.6)
'89	12,000	1,728	11,748	1,692	97.9
'90	8,500	1,224	8,357	1,203	98.3
'91	7,500 (1,000)	1,080 (144)	7,489 (1,000)	1,078 (144)	99.9 (100.0)

註：()內는 農協의 일반벼 收買實績이며 總收買量에는 미포함되었음.

나. 夏穀(容量, 重量基準)

年度別	計 劃 (A)		實 績						
			보 리			밀		計(보리, 밀)	
	千 石	千 톤	千 石	千 톤	B / A	千 石	千 톤	千 石	千 톤
					%				
'72	4,000	552	2,656 (10)	367 (1)	66.4	109	15	2,765	382
'73	4,000	552	2,669 (28)	369 (4)	66.7	17	2	2,686	371
'74	4,000	552	2,994 (39)	413 (5)	74.9	6	1	3,009	414
'75	3,800	524	3,766 (131)	520 (18)	99.1	8	1	3,774	521
'76	4,000	552	4,138 (152)	571 (21)	103.5	—	—	4,138	571
'77	1,450	220	1,372 (76)	189 (10)	94.6	1	—	1,373	189
'78	3,500	483	3,504 (239)	484 (33)	100.1	9	1	3,513	485
'79	4,000	552	4,056 (322)	560 (44)	101.4	128	18	4,184	578
'80	3,500	488	2,996 (420)	413 (58)	85.6	492	68	3,488	481
'81	4,105	566	2,948 (404)	407 (56)	71.8	305	42	3,253	449
'82	3,500	483	3,007 (412)	415 (57)	85.9	364	50	3,371	465
'83	4,461	616	3,661 (449)	505 (62)	82.1	748	103	4,409	608
'84	—	—	3,103 (692)	428 (95)	—	—	—	3,103	428
'85	—	—	1,714 (918)	237 (127)	—	—	—	1,714	237
'86	—	—	1,208 (732)	167 (101)	—	—	—	1,208	167
'87	—	—	1,878 (637)	259 (88)	—	—	—	1,878	259
'88	—	—	2,235 (811)	308 (112)	—	—	—	2,235	308
'89	—	—	2,045 (696)	282 (96)	—	—	—	2,045	282
'90	—	—	1,620 (684)	224 (94)	—	—	—	1,620	224
'91	—	—	1,250 (719)	173 (99)	—	—	—	—	173

註: 1. ()內는 農協麥酒麥 收買實績임.

2. '87부터 보리는 農協에서 收買(契約栽培制 導入)

3. '84年以後는 農家出荷 全量收買

2. 生産量 對 收買實績

가. 秋·夏穀(容量基準)

(單位：千石)

	쌀			大·斗 麥		
	生産量	收買量	%	生産量	收買量	%
'72	27,481	3,520	12.8	11,580	2,656	22.9
'73	29,248	3,331	11.4	10,424	2,669	25.6
'74	30,867	5,105	16.5	10,023	2,994	29.9
'75	32,424	5,483	16.9	12,272	3,766	30.7
'76	36,215	7,245	20.0	12,577	4,138	32.9
'77	41,706	9,742	23.4	5,748	1,372	23.9
'78	40,258	9,413	23.4	9,436	3,504	37.1
'79	38,645	9,032	23.4	10,408	4,056	39.0
'80	24,655	3,790	15.4	5,244	2,996	57.1
'81	35,160	6,356	18.1	5,585	2,948	52.8
'82	35,938	7,577	21.1	4,851	3,007	62.0
'83	37,529	8,468	22.6	5,334	3,661	68.6
'84	39,457	9,019	22.9	4,870	3,103	63.7
'85	39,071	8,007	20.5	2,802	1,714	61.2
'86	38,936	6,800	17.5	2,288	1,208	52.8
'87	38,145	5,846	15.3	2,810	1,878	66.8
'88	42,038	7,294	17.4	3,028	2,235	73.8
'89	40,958	11,748	28.7	2,711	2,045	75.4
'90	38,932	8,357	21.5	2,073	1,620	78.1
'91	37,390	8,489	22.7	1,505	1,250	83.1

註：農協收買量 포함

나. 雜穀(重量基準)

(單位：噸)

	콩			팥			녹두			옥수수		
	生産量	收買量	%	生産量	收買量	%	生産量	收買量	%	生産量	收買量	%
'72	223,939	2,162	1.0	20,929	-	-	4,442	-	-	53,660	13,784	25.6
'73	245,822	5,135	2.1	21,385	-	-	4,346	-	-	61,086	6,081	9.9
'74	318,576	10,405	3.3	28,024	-	-	2,427	-	-	52,325	1,351	2.6
'75	310,555	6,351	2.0	27,213	-	-	3,147	-	-	54,186	5,946	11.0
'76	294,948	1,757	0.6	34,206	-	-	4,800	-	-	69,727	7,568	10.9
'77	318,735	1,622	0.5	34,521	-	-	4,613	-	-	82,705	25,541	30.8
'78	292,832	2,162	0.7	26,607	-	-	5,524	-	-	100,187	32,568	32.5
'79	257,069	4,595	1.8	33,188	-	-	6,453	-	-	148,884	55,946	37.5
'80	216,318	41	0.0	29,073	-	-	5,407	-	-	154,071	62,703	40.7
'81	256,851	365	0.1	34,262	-	-	6,410	-	-	145,342	47,838	32.9
'82	233,358	1,986	0.8	40,323	-	-	7,164	-	-	117,048	58,108	49.6
'83	226,368	4,054	1.7	30,415	-	-	5,951	-	-	100,637	51,622	51.3
'84	253,527	11,946	4.7	25,433	-	-	5,145	-	-	133,400	57,973	43.4
'85	233,863	20,270	8.7	24,249	-	-	5,597	-	-	131,770	68,243	51.7
'86	198,537	18,504	9.3	30,522	1,295	4.2	6,973	29	0.4	113,270	51,019	45.1
'87	203,478	19,460	9.5	35,086	6,124	17.5	7,133	0.2	-	127,390	65,001	50.9
'88	239,431	52,773	20.4	38,324	11,124	26.8	8,964	2,119	23.8	105,859	62,360	58.8
'89	251,552	90,684	36.0	31,270	6,147	19.7	7,784	1,973	25.3	120,627	93,211	77.3
'90	232,786	68,817	29.6	23,013	751	3.3	5,291	43	0.8	119,868	66,411	55.4
'91	183,171	35,973	19.6	26,629	3,139	11.8	5,057	4	0.1	74,606	30,693	41.1

註：1. 雜穀의 農協收買 開始年度：콩('80), 옥수수('76), 팥, 녹두('86)

○ '91年産 秋穀 市・道別 收買実績

(單位：千石)

區 分	生 産 量 (A)	實 績 (B)	比 率(%) (B/A)	'90実績
서 울	26	2	7.7	0.3
釜 山	148	32	21.6	18
大 邱	72	17	23.6	15
仁 川	124	17	13.7	4
光 州	356	111	31.2	172
大 田	123	31	25.2	26
京 畿	5,056	1,025 (462)	20.3	537
江 原	1,671	336	20.1	240
忠 北	2,198	543 (21)	24.7	646
忠 南	5,946	1,290 (266)	21.7	1,021
全 北	6,061	1,287 (251)	21.2	1,197
全 南	6,146	1,580	25.7	2,043
慶 北	5,284	1,267	24.0	1,448
慶 南	4,167	948	22.8	984
濟 州	2	3	28.3	6
計	37,390	8,489 (1,000)	22.7	8,357

註：()内는 農協收買分임.

3. 年産別・品種別・等級別 收買実績

가. 秋 穀(쌀)

○ 品種別

(單位：千石)

年産	一般벼 (1유형)	維新 (2유형)	密陽 (3유형)	魯豊	統一	찰벼	計
'79	142	2,155	6,326	80	253	76	9,032
'80	15	2,713	914	106	15	27	3,790
'81	698	—	3,241	—	2,247	170	6,356
'82	371	2,876	3,484	—	—	846	7,577
'83	411	2,697	5,038	—	—	322	8,468
'84	447	6,643	1,346	—	—	—	8,436
'85	95	7,091	381	—	—	—	7,567
'86	73	6,113	—	—	—	—	6,186
'87	102	5,371	—	—	—	—	5,473
'88	169	6,549	—	—	—	—	6,718
'89	5,957	5,791	—	—	—	—	11,748
'90	3,993	4,364	—	—	—	—	8,357
'91	7,174	1,315	—	—	—	—	8,489

註：'91 일반벼 收買量에는 農協收買分(1,000千石)이 포함됨.

○ 等級別

(單位：千石)

年産	1等	2等	3等	等外	暫定等外	計
'79	4,600	3,786	—	556	90	9,032
'80	1,708	1,817	—	225	40	3,790
'81	3,864	2,356	—	120	16	6,356
'82	5,491	2,032	—	51	3	7,577
'83	6,138	2,288	—	41	1	8,468
'84	6,299	2,052	—	70	15	8,436
'85	5,491	2,019	—	55	2	7,567
'86	4,363	1,722	—	90	11	6,186
'87	4,178	1,267	—	26	2	5,473
'88	5,732	972	—	14	—	6,718
'89	9,720	1,972	—	54	2	11,748
'90	7,136	1,157	—	48	16	8,357
'91	7,570	910	—	9	—	8,489

註：'91 收買実績에는 農協收買分(1,000千石)이 包含됨.

○ '91年産 夏穀 市・道別 收買実績

(単位：千石)

區 分	生 産 量 (A)	實 績 (B)	比 率(%) (B/A)	'90実績
서 울	—	—	—	—
釜 山	2	1	50.0	1
大 邱	1	3	300.0	6
仁 川	—	—	—	—
光 州	17	14	82.4	22
大 田	—	1	—	1
京 畿	3	3	100.0	3
江 原	9	8	88.9	13
忠 北	6	4	66.7	6
忠 南	12	11	91.7	21
全 北	191	166	86.9	174
全 南	712	601	84.4	792
慶 北	213	172	80.8	231
慶 南	336	255	75.9	343
濟 州	3	11	366.7	7
計	1,505	1,250	83.1	1,620

나. 夏 穀

○ 品種別

(單位：千石)

年 産	겉 보 리(大麥)		쌀 보 리 (과麥)	밀	計
	一般보리	올 보 리			
'80	739	296	1,961	492	3,488
'81	567	262	2,119	305	3,253
'82	590	181	2,236	364	3,371
'83	996	151	2,514	748	4,409
'84	819	83	2,201	—	3,103
'85	722	—	992	—	1,714
'86	335	—	873	—	1,208
'87	612	—	1,266	—	1,878
'88	678	—	1,557	—	2,235
'89	617	—	1,428	—	2,045
'90	532	—	1,088	—	1,620
'91	452	—	798	—	1,250

○ 等級別

(單位：千石)

年 産	1 等	2 等	3 等	等 外	計
'80	1,293	1,913	—	282	3,488
'81	1,781	1,345	—	127	3,253
'82	1,939	1,376	—	56	3,371
'83	2,631	1,691	—	87	4,409
'84	2,144	930	—	29	3,103
'85	1,154	531	—	29	1,714
'86	907	293	—	8	1,208
'87	1,129	708	—	41	1,878
'88	1,659	561	—	17	2,235
'89	1,651	385	—	9	2,045
'90	1,148	448	—	24	1,620
'91	906	323	—	21	1,250

4. 農協一般用 收買

○ 年度別 收買價格 推移

(單位：원)

		單量	價 格		
			1 等	2 等	等 外
'84	메 벼	54 kg	29,970	28,650	—
	찰 벼	54	29,370	28,050	24,960
'85	메 벼	54	31,845	30,465	—
	찰 벼	54	30,830	29,450	26,210
'86	메 벼	54	33,690	32,220	—
	찰 벼	54	32,690	31,220	—
'87	메 벼	40	27,960	26,730	23,830
	찰 벼	40	27,600	26,730	23,470
'88	메 벼	40	32,020	30,590	27,230
	찰 벼	40	32,020	30,590	27,230
'91	메 벼	40	42,960	41,050	36,530
	찰 벼	40	37,650	35,970	32,020

○ 等級別 收買實績

(單位：千石)

	1 等	2 等	等 外	計
'86	415	199	—	614
'87	245	120	8	373
'88	445	129	2	576
'89	—	—	—	—
'90	—	—	—	—
'91	910	89	1	1,000

○ '91年産 農協一般市・道別 收買実績

(単位：千石, 億円)

	計 劃	實 績	%	收買資金
光 州	—	—	—	—
京 畿	462	462	100.0	990
江 原	—	—	—	—
忠 北	21	21	100.0	45
忠 南	266	266	100.0	568
全 北	251	251	100.0	536
全 南	159.1	84.0	52.8	133
慶 北	237.4	161.9	68.2	257
慶 南	232.5	149.0	64.1	236
計	1,000	1,000	100.0	2,139

V. 政府糧穀放出

人民日報附張

1. 穀價調節用糧穀放出

1. 穀價調節用 糧穀放出

가. 年度別. 穀種別 放出實績推移

糧穀年度	쌀		보리		콩	
	千 ^M /T	千石	千 ^M /T	千石	千 ^M /T	千石
'65	94	652	-	-	-	-
'70	749	5,199	154	1,113	15	112
'71	1,180	8,197	137	996	2	18
'72	589	4,090	419	3,035	2	16
'73	606	4,211	420	3,042	11	80
'74	972	6,747	677	4,903	5	36
'75	553	3,838	461	3,340	-	1
'76	848	5,890	492	3,567	5	34
'77	606	4,210	508	3,682	16	115
'78	1,183	8,215	268	1,939	28	204
'79	1,683	11,686	185	1,343	27	198
'80	1,742	12,099	396	2,867	30	220
'81	1,560	10,832	391	2,834	1	8
'82	699	4,855	364	2,637	-	(329石)
'83	911	6,329	271	1,963	9	64
'84	832	5,778	180	1,302	2	14
'85	602	4,179	121	878	-	-
'86	489	3,396	94	679	-	-
'87	352	2,447	63	454	-	-
'88	231	1,603	51	372	-	-
'89	310	2,152	52	377	-	-
'90	361	2,504	43	314	-	-
'91	251	1,742	38	278	-	-

밀		쌀	참	쌀	混合穀
千 ^M /T	千石	千 ^M /T	千石	千袋/10kg	
-	-	-	-	-	-
-	-	-	-	-	-
-	-	-	-	-	-
-	-	-	-	-	7,922
-	-	-	-	-	7,493
12	84	-	-	-	105,029
40	290	-	-	-	75,171
22	162	1	6	-	82,274
30	216	1	4	-	53,926
10	73	12	82	-	18,136
5	37	27	190	-	11,336
-	1	27	187	-	51,147
103	754	15	107	-	69,660
32	233	15	107	-	40,480
4	31	54	375	-	25,699
0.2	2	87	605	-	8,162
-	-	27	184	-	-
-	-	-	-	-	-
-	-	-	-	-	-
-	-	-	-	-	-
-	-	-	-	-	-
-	-	-	-	-	-
-	-	-	-	-	-
-	-	-	-	-	-

나. 月別, 穀種別 放出實績

	쌀									
	'84			'85	'86	'87	'88	'89	'90	'91
	單 一 쌀	混合 穀中 쌀	計	쌀	쌀	쌀	쌀	쌀	쌀	쌀
11	247	89	336	271	277	316	79	101	55	95
12	232	91	323	297	361	325	142	146	70	79
1	225	97	322	292	358	265	106	232	87	156
2	297	70	367	353	301	287	151	214	109	162
3	397	40	437	332	339	267	200	284	117	184
4	463	8	471	360	261	215	186	224	161	161
5	535	2	537	395	214	168	159	214	307	159
6	551	—	551	382	200	137	109	185	390	149
7	600	—	600	387	239	124	109	170	418	137
8	680	—	680	375	246	123	117	161	333	147
9	669	—	669	371	276	139	121	144	309	178
10	485	—	485	364	324	81	124	79	150	135
計	5,381	392	5,778	4,179	3,396	2,447	1,603	2,152	2,506	1,742

(單位：千石)

보 리 쌀									
'84			'85	'86	'87	'88	'89	'90	'91
單一 보리 쌀	混合 穀中 보리쌀	計	보 리 쌀	보 리 쌀	보 리 쌀	보 리 쌀	보 리 쌀	보 리 쌀	보 리 쌀
82	40	122	76	72	41	31	28	21	22
78	41	119	80	88	39	36	36	26	22
100	43	143	94	69	37	39	31	19	21
92	31	123	69	44	49	31	35	27	24
147	18	165	68	36	63	44	48	38	36
107	3	110	74	48	40	33	35	29	24
104	1	105	66	64	35	26	33	26	21
94	—	94	69	57	26	26	27	25	21
85	—	85	63	42	32	29	27	29	16
86	—	86	76	49	34	27	27	26	23
73	—	73	75	61	30	22	23	25	22
77	—	77	68	49	28	28	27	23	26
1,125	177	1,302	878	679	454	372	377	314	278

區分 月別	참 쌀 (千石)					콩 (千石)				押麥 混合穀
	'81	'82	'83	'84	'85	'81	'82	'83	'84	
11	5.4	9	11	51	32	4	(296石)		9	6,293
12	—	11	23	42	39	2	(33)		2	7,008
1	0.5	6	22	38	23	—			1	5,292
2	10.7	6	25	33	41	—			1	2,340
3	12.4	7	19	49	17	—		6	1	1,893
4	10.7	8	22	56	16	—		16	—	1,540
5	14.5	7	29	54	9	—		9	—	1,029
6	10.1	6	38	51	7	—		5	—	1,277
7	4.8	10	41	51		1		4	—	2,071
8	7.4	11	40	56		1		4	—	1,956
9	21.1	16	55	63		—		8	—	2,504
10	8.4	10	50	61		—		12	—	1,844
計	106.0	107	375	605	184	8	(329)	64	14	35,047

混 合 穀 (千袋 10kg)										
'81		'82			'83			'84		
밀 쌀 混合穀	計	押 麥 混合穀	밀 쌀 混合穀	計	押 麥 混合穀	밀 쌀 混合穀	計	押 麥 混合穀	밀 쌀 混合穀	計
—	6,293	2,226	1,668	3,894	1,624	420	2,044	1,837	3	1,840
—	7,008	4,297	468	4,765	2,066	283	2,349	1,871	5	1,876
651	5,943	2,590	117	2,707	2,268	137	2,405	1,997	2	1,999
2,472	4,812	3,045	97	3,142	1,791	141	1,932	1,444	1	1,445
3,772	5,665	3,940	164	4,104	2,580	117	2,697	808	1	809
3,990	5,530	3,976	193	4,169	2,223	80	2,303	150	—	150
4,648	5,677	3,925	120	4,045	2,188	63	2,251	38	—	38
4,788	6,065	2481	875	3,356	1,913	20	1,933	1	—	1
4,415	6,486	1,058	2,310	3,368	2,106	21	2,127	—	—	—
4,012	5,968	396	2,212	2,608	1,987	32	2,019	1	—	1
3,082	5,586	1,041	1,547	2,588	1,871	19	1,890	2	—	2
2,783	4,627	820	914	1,734	1,732	17	1,749	1	—	1
34,613	69,660	29,795	10,685	40,480	24,349	1,350	25,699	8,150	12	8,162

2. 政府糧穀 粗穀賣出(噸)

가. 粗穀賣出 參與業體

	合計	大邱	光州	京畿	江原	忠北	忠南	全北	全南	慶北	慶南	其他
	個所											
'86	37	-	-	3	1	3	5	6	8	5	6	-
'87	104	4	1	3	2	7	15	14	22	20	12	4
'88	74	3	1	1	1	6	12	11	15	17	6	1
'89	69	2	1	2	1	5	13	11	13	15	6	-
'90	115	2	3	-	2	5	19	13	24	22	11	-
'91	99	2	3	-	1	6	16	17	21	22	11	

※ 其他는 서울, 釜山, 仁川임.


나. 粗穀賣出實績

	合計	大邱	光州	京畿	江原	忠北	忠南	全北	全南	慶北	慶南
	千石										
'86	994	-	-	20	20	89	113	128	314	192	118
'87	1,959	11	21	4	23	177	163	201	661	436	262
'88	1,018	12	37	-	12	107	85	97	330	245	93
'89	969	9	39	-	8	91	87	101	335	211	88
'90	2,291	7	114	-	19	135	348	406	542	502	157
'91	2,820	3	132	-	13	162	577	543	486	588	316


3. 官軍需用糧穀 供給實績

糧穀年度	計		쌀		보리쌀	
	千 ^M /T	千石	千 ^M /T	千石	千 ^M /T	千石
'80	222.8	1,569	151.9	1,055	70.9	514
'81	225.8	1,590	154.2	1,071	71.6	519
'82	229.8	1,618	156.8	1,089	73.0	529
'83	214.5	1,510	147.0	1,021	67.5	489
'84	212.2	1,493	147.2	1,022	65.0	471
'85	213.0	1,499	147.7	1,026	65.3	473
'86	230.6	1,618	175.8	1,221	54.8	397
'87	241.0	1,685	198.9	1,381	42.1	305
'88	249.0	1,740	215.0	1,493	34.0	247
'89	260.1	1,816	226.7	1,574	33.4	242
'90	252.0	1,760	219.7	1,526	32.3	234
'91	256.3	1,791	224.9	1,562	31.4	229

※ 災害農漁家支援 糧穀包含.



VI. 糧 穀 價 格



1. 糧穀收買價格 現況

가. 秋穀收買價格

○ 年度別 收買價格 推移

(精穀 2等品 基準)

年度別	쌀(80kg)		옥수수(75kg)		콩(75kg)		조(78.8kg)		팥(40kg)	
	價格	引上率	價格	引上率	價格	引上率	價格	引上率	價格	引上率
'66	3,306	5.0	1,583	7.3	2,636	7.1	1,872	7.0	-	-
'67	3,590	8.6	1,769	11.7	2,948	11.8	2,094	11.9	-	-
'68	4,200	17.0	2,069	17.0	3,447	17.0	2,449	17.0	-	-
'69	5,150	22.6	2,138	3.3	4,125	20.0	2,460	0.4	-	-
'70	7,000	35.9	2,625	22.8	5,060	22.7	3,019	22.7	-	-
'71	8,750	25.0	3,284	25.1	6,327	25.0	3,772	24.9	-	-
'72	9,888	13.0	3,710	13.0	8,750	38.3	4,263	13.0	-	-
'73	11,377	15.1	4,081	10.0	9,625	10.0	4,690	10.0	-	-
'74	15,760	38.5	5,655	38.6	13,331	38.5	6,490	38.4	-	-
'75	19,500	23.7	6,995	23.7	16,490	23.7	8,029	23.7	-	-
'76	23,200	19.0	(8,324)	(19.0)	19,624	19.0	9,554	19.0	-	-
'77	26,000	12.1	(10,950)	(31.5)	24,380	24.2	14,440	12.0	-	-
'78	30,000	15.4	(12,640)	(15.4)	28,130	15.4	16,674	15.4	-	-
'79	36,600	22.0	(13,275)	(5.0)	32,350	15.0	20,353	22.0	-	-
'80	45,750	25.0	(15,300)	(15.3)	(40,500)	(25.2)	-	-	-	-
'81	52,160	14.0	(17,475)	(14.2)	(52,160)	(28.8)	-	-	-	-
'82	55,970	7.3	(18,750)	(7.3)	(55,970)	(7.3)	-	-	-	-
'83	55,970	-	(18,750)	-	(55,970)	-	-	-	-	-
'84	57,650	3.0	(19,313)	(3.0)	(57,675)	(3.0)	-	-	-	-
'85	60,530	5.0	(20,288)	(5.0)	(60,563)	(5.0)	-	-	-	-
'86	64,160	6.0	(21,510)	(6.0)	(64,200)	(6.0)	-	-	(58,000)	-
'87	73,140	14.0	(24,520)	(14.0)	(76,900)	(10.0)	-	-	(63,800)	(10.0)
'88	84,840	16.0	(27,975)	(14.0)	(84,600)	(10.0)	-	-	(67,000)	(5.0)
'89	(統一)	-	-	-	-	-	-	-	-	-
	95,020	12.0	31,050	(11.0)	(93,075)	(10.0)	-	-	(67,000)	(凍結)
	(一般)	-	-	-	-	-	-	-	-	-
	96,720	14.0	-	-	-	-	-	-	-	-
'90	(統一)	-	-	-	-	-	-	-	-	-
	99,770	5.0	31,050	(凍結)	(93,075)	(凍結)	-	-	(67,000)	(凍結)
	(一般)	-	-	-	-	-	-	-	-	-
	106,390	10.0	-	-	-	-	-	-	-	-
'91	(統一)	-	32,606	(5)	97,725	(5)	-	-	67,000	凍結
	99,770	凍結	-	-	-	-	-	-	-	-
	(一般)	-	-	-	-	-	-	-	-	-
	113,840	7.0	-	-	-	-	-	-	-	-

註: 1. ()內는 農協收買價格임.

2. 팥은 1等品 基準임.

○ '91年産 秋穀 買入價格現況

[쌀]

(單位: 원)

區 分			粗 穀(40kg)	精 穀(80kg)	精穀石(144kg)
'90 年産	統一	1 等 品	37,650	104,480	188,060
		2 等 品	35,970	99,770	179,580
		等 外 品	32,020	88,790	159,820
	一般	1 等 品	40,150	111,410	200,530
		2 等 品	38,360	106,390	191,500
		等 外 品	34,140	94,680	170,420
'91 年産	統一	1 等 品	37,650	104,480	188,060
		2 等 品	35,970	99,770	179,590
		等 外 品	32,020	88,790	159,820
	一般	1 等 品	42,960	119,210	214,580
		2 等 品	41,050	113,840	204,910
		等 外 品	36,530	101,310	182,360

○ 粗穀 告示價格

[메벼]

農林水産部 告示

年 産 別	單 量	1 等	2 等	等 外	暫定等外
'86	54	32,690	31,220	27,790	24,910
'87	40	27,600	26,370	23,470	21,030
'88	40	32,020	30,590	27,230	24,390
'89	40kg(統一)	35,860	34,260	30,500	27,320
	(一般)	36,500	34,870	31,040	27,800
'90	40(統一)	37,650	35,970	32,020	28,680
	(一般)	40,150	38,360	34,140	32,020
'91	40(統一)	37,650	35,970	32,020	28,680
	(一般)	42,960	41,050	36,530	32,720

註: '87年以後는 40kg 單位로 收買

나. 夏穀收買價格

○ 年度別 收買價格 推移(精穀基準)

年度別	겉보리(76.5kg)		쌀보리(76.5kg)		밀 (76.5kg)		호 밀(54kg)	
	價格	引上率	價格	引上率	價格	引上率	價格	引上率
'65	2,295	100.1	2,228	99.3	1,721	—	890	—
'66	2,295	—	2,228	—	1,721	—	890	—
'67	2,490	8.5	2,423	8.8	1,918	9.1	968	8.8
'68	3,044	22.2	2,570	6.1	2,034	6.1	1,026	6.0
'69	3,348	10.0	2,827	10.0	2,236	10.0	1,129	10.0
'70	3,850	15.0	3,251	15.0	2,573	15.0	1,298	15.0
'71	4,890	27.0	4,646	42.9	3,268	27.0	1,648	27.0
'72	6,357	30.0	6,040	30.0	4,248	30.0	2,142	30.0
'73	6,993	10.0	6,644	10.0	4,673	10.0	2,356	10.0
'74	9,901	30.0	8,637	30.0	6,074	30.0	3,065	30.1
'75	11,100	22.1	10,546	22.1	7,417	22.1	3,742	22.1
'76	13,000	17.1	12,600	19.5	8,863	19.5	4,472	19.5
'77	15,500	19.2	15,500	22.0	10,901	23.0	5,500	23.0
'78	18,500	19.4	18,500	19.4	14,191	30.2	7,160	30.2
'79	22,000	18.9	22,000	18.9	16,868	18.9	8,510	18.9
'80	26,400	20.0	26,400	20.0	20,247	20.0	—	—
'81	29,700	12.5	29,700	12.5	22,784	12.5	—	—
'82	33,780	13.7	33,780	13.7	25,908	13.7	—	—
'83	33,780	—	33,780	—	25,908	—	—	—
'84	34,460	2.0	34,460	2.0	—	—	—	—
'85	36,360	5.5	36,360	5.5	—	—	—	—
'86	37,270 (39,070)	2.5 (7.5)	37,270 (39,070)	2.5 (7.5)	—	—	—	—
'87	41,020	5.0	41,020	5.0	—	—	—	—
'88	45,120	10.0	45,120	10.0	—	—	—	—
'89	49,630	10.0	49,630	10.0	—	—	—	—
'90	54,590	10.0	54,590	10.0	—	—	—	—
'91	60,050	10.0	60,050	10.0	—	—	—	—
'92	64,250	7.0	64,250	7.0	—	—	—	—

註：1. '82年 겉보리, 쌀보리, 밀, 收買價格에는 生産獎勵金 2,000원 包含價格

2. '86年 ()는 出荷獎勵金 1,800원 包含價格

3. 보리는 '87년부터 農協收買로 轉換(契約栽培制 導入)

4. 밀은 '84년부터 收買中斷

○ 夏穀의 等級別 收買價格(粗穀基準)

	大麥(원/50kg)			裸麥(원/60kg)			麥酒麥(원/50kg)		
	1等	2等	等外	1等	2等	等外	1等	2等	等外
'72	2,950	2,783 (30)	2,282	4,814	3,632 (30)	3,051	4,200	3,845 (50)	3,270
'73	3,246	3,062 (10)	2,511	4,196	3,996 (10)	3,357	4,605	4,344 (13)	3,563
'74	4,219	3,980 (30)	3,264	5,453	5,193 (30)	4,362	6,204	5,765 (32.7)	4,795
'75	5,152	4,860 (22)	3,985	6,658	6,341 (22)	5,326	7,743	7,195 (24.8)	5,984
'76	6,032	5,691 (17)	4,667	7,956	6,577 (3.7)	6,365	9,067	8,425 (17)	7,007
'77	7,190	6,790 (19.3)	5,560	9,790	9,320 (41.7)	7,830	10,810	10,040 (19.2)	8,350
'78	8,590	8,110 (91.4)	6,640	11,680	11,130 (19.4)	9,350	12,915	11,992 (19.4)	9,972
'79	10,220	9,640 (18.9)	7,900	13,890	13,230 (18.9)	11,120	14,886	13,822 (15.3)	11,494
'80	12,260	11,570 (20)	9,480	16,760	15,880 (20)	13,340	16,926	15,752 (14)	13,074
'81	13,800	13,020 (12.5)	9,480	18,760	17,870 (12.5)	15,010	19,040	17,720 (12.5)	14,710
'82	15,640	14,810 (13.7)	12,300	21,280	20,330 (13.7)	17,270	21,140	19,770 (11.6)	16,600
'83	15,640	14,810 (-)	12,300	21,280	20,330 (-)	17,270	21,140	19,940 (0.9)	16,600
'84	16,020	15,110 (2)	12,390	21,780	20,740 (2)	17,420	21,560	20,340 (2)	16,930
'85	16,900	15,940 (5.5)	13,070	22,970	21,880 (5.5)	18,380	22,750	21,460 (5.5)	17,860
'86	18,110	17,130 (7.5)	14,190	24,630	23,510 (7.5)	19,920	24,130 (6.1)	22,820 (6.3)	19,140 (7.2)
'87	19,020	17,990 (5.0)	14,900	25,860	24,690 (5.0)	20,920	25,160	23,800 (4.3)	19,970
'88	16,740	15,830 (10.0)	13,110	18,960	18,110 (10.0)	15,350	21,850	20,690 (8.7)	16,740
'89	18,410	17,410 (10.0)	14,420	20,860	19,920 (10.0)	16,890	23,750	22,500 (8.7)	18,410
'90	20,250	19,150 (10.0)	15,860	22,950	21,910 (10.0)	18,580	25,840	24,490 (8.80)	20,250
'91	22,280	21,070	17,450	25,500	24,100 (10.0)	20,440	28,420	26,940 (10.0)	22,280
'92	23,840	22,540 (7.0)	18,670	27,020	25,790 (7.0)	21,870	30,410	28,830 (7.0)	23,840

* 1. ()은 收買價格 引上率임.

2. '88년부터는 40kg 基準임.

다. 秋·夏穀 收買價·收買量 決定過程 및 內容

○ 秋·夏穀 收買價格, 收買量 決定節次

節 次	根 據
(1) 糧穀流通委員會 建議	— 糧穀管理法施行令 第13條의 10(糧穀流通委員會의 機能)…糧穀流通委員會는 糧穀收買價格 및 收買物量에 관한 事項等を 審議
(2) 政府案 決定 ○ 農林水産部案 作成 ○ 經濟企劃院 協議 ○ 國務會議 審議, 大統領 裁可	— 糧穀管理法 第8條(糧穀買入價格等の 決定)…政府는 糧穀의 買入價格과 買入量을 決定할 때 國會 同意를 얻어야 함. — 物價安定 및 公定去來에 관한 法律 第4條(公共料金等の 決定)②…主務部長官은 法律이 定하는 바에 따라 物品價格 決定時 經濟企劃院長官과 協議
(3) 國會 同意·施行	— 糧穀管理法 第8條

[關聯法律條項 發萃]

- 糧穀管理法 第8條(糧穀買入價格等の 決定) 政府는 糧穀買入價格과 買入量을 決定할 때 國會同意를 얻어야 한다.
- 糧穀管理法 施行令 第13條의 10(糧穀流通委員會의 機能) 法 第15條의 4 第1項의 規定에 의하여 農林水産部에 두는 糧穀流通委員會는 다음 各號의 事項을 審議한다.
 - 糧穀收買價格 및 收買物量에 관한 事項
- 物價安定 및 公定去來에 관한 法律 第4條(公共料金等の 決定) ②主務部長官은 다른 法律이 定하는 바에 따라 物品의 價格이나 其他의 料金(手數料를 包含한다)을 決定·承認·許可 또는 許可할 때에는 미리 經濟企劃院長官과 協議하여야 한다.

○ 秋・夏穀 收買價格 收買量 決定內容

			糧穀流通委建議內容	政 府 案	國 會 同 意
'89	秋 穀	收買價	統一：11%引上 一般：13%引上	統一：11%引上 一般：12%引上	統一：12%引上 一般：14%引上
		收買量	統一：550萬石 一般：300~400萬石	統一：550萬石 一般：300萬石	統一：出荷希望全量 인 600萬石 一般：600萬石
	夏 穀 ('90 年產)	收買價	12%引上	10%引上	10%引上
		收買量	農協 契約栽培 物量 中 農家 出荷希望全 量	農協 契約栽培量 (220萬石)中 食用 75萬石	農協 契約栽培 物量 中 食用 75萬石
'90	秋 穀	收買價	統一： 5.5% 一般：10.5%	統一： 5% 一般：10%	統一： 5% 一般：10%
		收買量	統一：450萬石 一般：300萬石 以上	統一：450萬石 一般：┌ 直接收買 300萬石 └ 差額支給 250萬石	統一：450萬石 一般：400萬石
	夏 穀 ('91 年產)	收買價	10%引上	10%引上	10%引上
		收買量	契約栽培 物量中 農家出荷 希望全量	農協 契約栽培量 (160萬石)中 食用 60萬石	農協 契約栽培 物量 中 食用 60萬石
'91	秋 穀	收買價	統一：0% 一般：9.5~10.5%	統一：0% 一般：7%	統一：0% 一般：7%
		收買量	統一：150萬石 一般：700~800萬石	統一：150萬石 一般：700萬石 (政府買入 600, 農 協買入 100)	統一：150萬石 一般：700萬石 (政府買入 600, 農 協買入 100)
	秋 穀 ('92 年產)	收買價	10%引上	7%引上	7%引上
		收買量	農協 契約栽培量中 農家 出荷希望全量	農協契約栽培量 (140萬石)中 食用 50萬石	農協 契約栽培量 (140萬石)中 食用 50萬石

2. 政府糧穀 販賣價格 現況(販賣價, 放出價, 粗穀賣出價)

가. '92 糧穀年度 政府管理糧穀 販賣價格(官, 軍需用)

穀 種	等 級	kg當 販賣價格	單量別 販賣價格	
			單 量	價 格
멤	쌀	원	kg	원
○ 一 般 系	合 格 品	1,234	40	49,360
○ 統 一 系	"	943	20	24,680
보 리	쌀	757	40	37,720
늘 린 보 리	쌀	810	20	18,860
늘 린 밀	쌀	764	40	30,280
할 맥	"	810	20	15,140
			40	32,400
			20	16,200

附 帶 條 件

1. 이 價格은 有包裝 檢査品 價格이다.
2. 이 價格은 年産, 等級, 品種에 區分없이 適用한다.
3. 이 價格은 市·郡 指定倉庫 또는 政府管理糧穀 加工工場 門前上車渡 價格이다.
4. 다음 各號 糧穀의 販賣價格은 農林水産部長官이 別途 決定 施行한다.
 - 가. 이 表 以外의 穀種
 - 나. 糧價調節을 위한 放出糧穀
 - 다. 輸出用으로 販賣하는 糧穀
 - 라. 食糧增産을 위한 種子用 穀物
 - 마. 糧種間 消費代替等 糧穀政策上 必要에 依據 販賣하는 糧穀
 - 바. 政府管理糧穀 需給調節上 必要에 의거 販賣하는 糧種
 - 사. 包裝材 標準化에 따른 單量價格
5. 이 價格은 1992年 1月 1日부터 適用한다.

※ 政府糧穀販賣原價(官·軍需用)

區 分	쌀 (80kg以當)						
	'87	'88	'89	'90	'91		
					一 般	統 一	一 般
○ 販 賣 原 價	80,960	86,500	93,606	105,613	131,505	121,677	146,240
- 買 入 原 價	60,965	65,130	71,278	82,005	101,365	91,496	105,187
- 中 間 經 費	19,995	21,370	22,328	23,608	30,140	30,181	41,053
中間經費/販賣原價	24.7	24.7	23.9	22.4	22.9	24.8	28.1
○ 中 間 經 費	19,995	21,370	22,328	23,608	30,140	30,181	41,053
- 操 作 費	7,016	7,344	8,032	9,316	10,399	10,399	11,446
- 管 理 費	1,275	1,260	1,404	1,072	1,549	1,549	1,931
- 借 入 金 利	12,198	12,890	12,910	13,119	17,891	17,892	27,279
- 副 產 物 收 入	703	△606	△668	△881	△912	△773	△914
- 減 耗	204	218	238	457	559	509	883
- 換 算 誤 差 및 收 率 減	5	-	-	-	-	-	-
- 單 量 維 持 費	-	264	412	525	654	605	728

註：收率減은 '85年以後부터는 買入原價에 反映

(單位：원)

'92	보 리 쌀 (76.5kg 1畝當)						
	'85	'87	'88	'89	'90	'91	'92
統 一							
138,880	49,671	58,308	66,192	71,623	78,179	85,387	104,958
97,752	39,181	45,201	51,102	54,801	60,623	64,367	72,061
41,128	10,490	13,107	15,090	16,822	17,556	20,990	32,897
29.6	21.1	22.5	22.8	23.5	22.5	24.6	31.3
41,128	10,490	13,107	15,090	16,822	17,556	20,990	32,897
11,446	6,367	6,455	7,704	8,092	8,940	9,778	10,997
1,931	611	940	972	1,343	1,026	1,481	1,853
27,279	6,882	8,997	9,943	10,500	10,525	12,754	23,084
△765	△3,506	△3,445	△4,037	△3,657	△3,672	△3,879	△3,974
546	133	155	176	189	438	371	415
-	3	5	3	△1	-	-	-
691	-	-	329	356	389	425	522

나. 穀價 調節用 政府管理糧穀 放出價格 吳 消費者 價格

穀 種		單位	放 出 價 格		消費者 價格 (現 行)
			從 前	現 行	
'91 年產 쌀	一 般 쌀	80kg		96,600원	自律化
		40		48,300	
		20		24,260	
		4		4,940	
'90 年產 쌀	一 般 쌀	80		92,000	自律化
		40		46,000	
		20		23,100	
		4		4,700	
	統 一 쌀	80		55,500	60,000
		40		27,800	30,100
		20		14,000	15,100
'89 年產 쌀	一 般 쌀	80	90,000	87,000	自律化
		40	45,000	43,500	
		20	22,600	21,850	
	統 一 쌀	80	55,520	50,000	54,500
		40	27,760	25,000	27,300
		20	13,970	12,600	13,800
'88 年產 쌀	一 般 쌀	80		82,000	自律化
		40		41,000	
		20		20,600	
	統 一 쌀	80	53,520	44,500	49,000
		40	26,760	22,300	24,600
		20	13,440	11,300	12,500
		10	6,800	5,700	6,300
'87 年產 쌀	統 一 쌀	80	50,020	40,000	44,500
		40	25,010	20,000	22,300
		20	12,570	10,100	11,300
		10	6,360	—	—
보 리 쌀	늘 린 보 리 쌀 包 含	76.5	35,640	39,930	42,780
		40	18,640	20,880	22,370
		10	4,720	5,290	5,660
		4	1,910	2,140	2,290
		3	1,450	1,620	1,730
		2	970	1,090	1,160

다. 販賣原價對 放出價格 對比表

穀 種	糧穀年度		販 賣 原 價			放 出 價 格 (B)	差 額 (B-A)
			買入原價	中間經費	計 (A)		
쌀 (80kg)	'89		71,278	22,328	93,606	('86產) 42,080	△51,526
						('87產) 44,650	△48,956
						('88產) 47,770	△45,838
	'90		82,005	23,608	105,613	('87產) 50,020	△55,593
						('88產) 53,520	△52,093
						('89產) 55,520	△50,093
	'91	統一	91,496	30,181	121,677	('88產) 44,500 ('89產) 50,000 ('90產) 55,500	△81,170 △75,670 △70,170
		一般	101,365	30,140	131,505	('89產) 87,000 ('90產) 92,000	△50,185 △45,185
	'92	統一	97,752	41,128	138,880	('89產) 50,400 ('90產) 56,000 ('91產) -	△88,480 △82,280 -
		一般	105,187	41,053	146,240	('89產) 87,400 ('90產) 92,400 ('91產) 97,040	△58,840 △53,840 △49,200
보리쌀 (76.5kg)	'88		51,102	15,090	66,192	35,640	△30,552
	'89		54,801	16,822	71,623	35,640	△35,983
	'90		60,623	17,556	78,179	39,930	△38,249
	'91		64,367	20,990	85,357	39,930	△45,427
	'92		72,061	32,897	104,958	42,783	△62,175

○ 年度別 政府管理糧穀 放出價格

穀 種	年度別	年産別	放出價格	消費者價格	引上率	調整時期
쌀(80kg)	'88	'88	47,770	51,770	△10.0%	'88. 12. 14
		'87	44,650	48,650	△10.0	"
		'86	42,080	46,080	△10.0	"
		'84~'85	38,640	42,640	△10.0	"
	'89	'88	53,520	58,020	12.0	'89. 12. 30
		'87	50,020	54,520	12.0	"
		'86	47,140	51,640	12.0	"
		'85	43,280	47,780	12.0	"
	'90	'89	55,520	60,100		'90. 5. 18
		'89一般	90,000	97,000		"
		'89一般	87,000	自律化	△ 3.3	'91. 6. 13
		'88一般	82,000	自律化		"
	'91	'86	23,570	28,070	△50.0	'91. 1. 8
		'85	21,640	26,140	△50.0	"
		'90	55,500	60,000		'91. 2. 25
		'90一般	92,000	自律化		"
		'89	50,000	54,500	△10.0	"
		'88	44,500	49,000	△16.8	"
		'87	40,000	44,500	△20.0	"
	'92	'91一般	96,600	自律化		'92. 4. 20

○ 年度別 政府管理糧穀 放出價格

穀 種	年度別	放 出 價 格	消 費 者 價 格	引 上 率	調 整 時 期
쌀 單一米(80kg)	'81	51,680(上)	54,380	5.0%	'81. 7. 24
		(44,000普)	(46,700)		
	'82	53,280(上)	55,980	3.1	
		(44,000普)	(46,700)		'81. 8. 23
		43,000(普)	46,700	△2.3	'82. 4. 15
		66,000(特)	68,700		'82. 6. 10
	'83	63,000(特)	66,700	△4.5	'82. 7. 9
		52,280(上)	55,980	△1.9	"
		47,000(普)	50,700	9.3	'83. 12. 4
	'84	54,260(上)	57,960	3.0	
		(48,000普)	(51,700)		'84. 10. 18
	'85	56,970(新)	60,670	6.0	'85. 4. 1
	'86	52,000(新)	56,000	△8.7	'86. 2. 22
		49,000(上)	53,000	△7.6	"
		45,000(普)	48,000	△6.3	"
		55,120(新)	59,120	6.0	'86. 10. 16
		51,940(上)	55,940	6.0	"
		47,700(普)	51,700	6.0	"
		45,000(普)	49,000		"
	'87	49,610(新)	53,610	△10.0	'87. 6. 4
		46,750(上)	50,750	△10.0	"
42,930(普)		46,930	△10.0	"	
53,080(新)		57,080		'87. 6. 25	
49,610(上)		53,610		'87. 11. 23	
46,750(普)		50,750		"	
42,930(普)		46,930		"	

○ 年度別 政府管理糧穀 放出價格

穀 種	年度別	放 出 價 格	消 費 者 價 格	引 上 率	調 整 時 期
보리쌀(76.5kg)	'80	13,770	15,140	36.1%	'80. 9. 29
		17,595	19,300	27.8	'90. 12. 1
	'81	18,475	20,180	5.0	'81. 7. 24
		19,355	21,000	4.8	'81. 12. 23
	'82	23,330	25,400	20.5	'82. 6. 30
		28,000	30,500	20.0	'82. 10. 26
	'83	30,800	33,300	10.0	'83. 12. 4
	'84	31,240	33,970	2.0	'84. 6. 29
	'85	33,150	35,700	5.5	'85. 6. 26
	'86	35,640	38,190	7.5	'86. 9. 16
	'89	39,930	42,780	12.0	'89. 12. 30

※ 보리쌀은 年産別 區分없이 同一價格 適用 放出

< 參 考 >

○ 放出價格 및 消費者 價格 對比表

	放 出 價 格		消 費 者 價 格	
	現 行	調 整	現 行	調 整
一 般 쌀	원/80kg			
- '91 年 產	-	96,600	-	自 律 化
- '90 年 產	92,000	좌 동	自 律 化	좌 동
- '89 年 產	87,000		"	
- '88 年 產	82,000		"	
統 一 쌀				
- '91 年 產	-	-	-	-
- '90 年 產	55,500	좌 동	60,000	좌 동
- '89 年 產	50,000		54,500	
- '88 年 產	44,500		49,000	
- '87 年 產	40,000		44,500	

< 穀價調節用 政府米 放出價格 >

	일 반 쌀			통 일 쌀		
	20kg	40kg	80kg	20kg	40kg	80kg
'87 年 產	-	-	-	10,100	20,000	40,000
'88 年 產	20,600	41,000	82,000	11,310	22,310	44,500
'89 年 產	21,850	43,500	87,000	12,600	25,000	50,000
'90 年 產	23,100	46,000	92,000	14,000	27,800	55,500
'91 年 產	24,260	48,300	96,600	-	-	-

라. 粗穀賣出販賣價格(ㄷ)

○ '91年産

(單位：원)

年 産 別		單 量	1 等	2 等	等 外	暫定等外
統一ㄷ	'90 年 産	40kg	18,060	17,790	17,060	15,890
	'89 年 産	"	16,030	15,780	15,160	13,580
一般ㄷ	'91 年 産	40kg	33,570	32,310	30,090	27,810
	'90 年 産	"	31,260	30,020	27,880	26,150
	'89 年 産	"	29,280	28,020	26,670	25,070

○ '90年度

(單位：원)

年 産 別		單 量	1 等	2 等	等 外	暫定等外
統 一 系	'89 年 産	40 kg	18,520	18,240	17,520	15,710
	'88 年 産	40	17,770	17,490	16,800	14,620
	'87 年 産	40	16,300	16,020	15,240	13,250
	'86 年 産	54	20,500	20,080	18,950	17,990
	'85 年 産	54	18,820	18,560	17,840	16,400
'89年産 一般ㄷ		40 kg	30,090	28,920	27,580	25,950

○ '89年度

(單位：원)

生 産 別	單 量	1 等	2 等	等 外	暫定等外
'88 年 産	40 kg	16,117	15,840	15,092	13,168
'87 年 産	40	14,676	14,418	13,722	11,931
'86 年 産	54	18,351	17,968	16,961	16,100
'85 年 産	54	16,856	16,621	15,973	14,688

○ '88年度

(單位：원)

年 產 別	單 量	1 等	2 等	等 外	暫定等外
'87年產	40 kg	18,157	17,845	17,004	14,844
'86年產	54	22,516	22,061	20,858	19,829
'84, '85年產	54	21,259	20,971	20,177	18,602

○ '87年度

(單位：원)

年 產 別	單 量	1 等	2 等	等 外	暫定等外
'86年產	54 kg	27,375	27,009	25,991	23,972
'85年產	54	25,542	25,198	22,243	22,354
'84年產	54	23,981	23,588	22,617	19,998

○ '86年度

(單位：원)

年 產 別	單 量	1 等	2 等	等 外	暫定等外
'85年產	54 kg	26,358	25,175	22,406	20,090
'84年產	54	24,832	23,717	21,108	18,926
'83年產	54	23,305	22,259	19,811	17,763
'82年產	54	21,270	20,315	18,080	16,211

註：計劃樹立時 價格임.

3. 糧穀價格動向比較(收買, 都賣, 消費者, 輸入, 農家販賣, 放出價等)

가. 쌀, 보리쌀 價格動向

區 分	區 分	基 準	'81	'82	'83	'84	
쌀 精穀, 원/ 80.0kg	收 買 價 格	政府(1等品)	54,610	58,600	58,600	60,360	
		農協(一般米)	—	—	58,600	61,560	
	農家販賣價格	中品(農協)	55,564	57,462	58,827	60,340	
	產 地 價 格	中品(流通統計)	—	—	—	61,876	
	消 費 者 價 格	韓銀(都賣)	59,384	60,694	61,164	61,431	
		企劃院(消費者)	66,740	68,250	68,040	68,845	
	政 府 放 出 價 格	前 年 產	(上) 53,280	(特) 63,000	(上) 52,280	(上) 54,260	
		前 前 年 產	(普) 44,000	(上) 52,280	(普) 47,000	(普) 48,000	
	販 賣 價 格 (官軍需用)			55,500	62,344	65,328	68,592
	보리쌀 (精穀, 원/ 76.5kg)	收 買 價 格	政府(1等品)	31,480	35,810	35,810	36,530
農家販賣價格		中 品	28,182	31,951	32,910	33,934	
政 府 放 出 價 格		當 年 產	18,475	19,355	28,000	30,800	
販 賣 價 格 (官軍需用)				38,946	43,391	43,253	43,789

'85	'86	'87	'88	'89	'90	'91
63,379	67,180	76,590	88,840	統一 99,500 一般101,280	104,480 111,410	104,480 119,210
64,870	69,180	77,590	88,840	—	—	119,210
66,971	72,315	74,666	83,200	85,446	92,518	94,842
65,608	70,649	71,996	79,453	82,496	92,593	95,230
64,847	71,252	76,147	81,937	85,884	95,156	97,291
73,562	79,300	82,240	90,130	94,780	103,610	109,240
(新) 56,970	(上) 55,120	(新) 53,080	('87年産) 47,770	('88年産) 53,520	('89年産) 統一50,000 一般87,000	('90年産) 統一55,600 一般92,000
(普) 48,000	(普) 51,940	(上) 49,610	('87年産) 44,650	('87年産) 50,020	('88年産) 統一44,500 一般82,000	('89年産) 統一50,000 一般87,000
73,912	77,464	80,960	86,500	88,926	100,333	統一105,360 一般 95,360
36,540	41,410	43,350	47,690	52,460	57,710	63,480
36,290	43,888	43,240	44,983	47,441	46,956	46,089
31,420	33,150	35,640	35,640	39,930	39,930	39,930
49,671	52,624	58,308	66,192	68,041	74,270	78,030

나. 雜穀價格動向(옥수수, 콩, 팥, 녹두)

區 分		基 準	'82	'83	'84	'85
옥수수	收買價格	農 協(1等品)	271.3	271.3	279.5	293.5
	產地價格	流通統計都賣(中品)	—	—	247	238
	消費地價格	韓 銀 都 賣(中品)	—	—	—	—
콩	收買價格	政 府(1等品)	—	—	—	—
	"	農 協(1等品)	785.5	785.5	809.1	900
	產地價格	流通統計都賣(中品)	—	—	779	732
	消費地價格	韓 銀 都 賣(中品)	691	821	767	726
팥	收買價格	農 協(1等品)	—	—	—	—
	產地價格	流通統計都賣(中品)	—	—	989	1,128
	消費地價格	韓 銀 都 賣(中品)	871	768	994	1,126
녹두	收買價格	農 協(1等品)	—	—	—	—
	產地價格	流通統計都賣(中品)	—	—	1,887	1,902

(單位：원/kg當)

'86	'87	'88	'89	'90	'91	'92
311.17	355	405	450	450	472.5	495
224	229	281	267	—	—	—
—	—	—	—	—	—	—
—	—	—	—	—	—	—
950.5	1,074.3	1,182	1,300	1,300	1,365	1,430
785	947	1,043	995	905	985	
789	890	922	960	945	1,027	
1,450	1,595	1,675	1,675	1,675	1,675	1,675
1,451	1,312	1,228	1,155	1,806	2,061	
1,467	1,368	1,242	1,142	1,809	2,042	
1,930	2,123	2,335	2,335	2,335	2,335	2,335
1,907	3,116	2,093	1,869	2,134	3,096	

다. 밀가루 價格動向(都賣, 消費者, 輸入)

(單位: 원/22kg)

	'80	'81	'82	'83	'84	'85	'86	'87	'88	'89	'90	'91
○ 都賣價格(A)	3,488	4,580	4,495	4,242	4,207	4,833	5,213	4,871	4,688	5,324	5,810	5,642
(韓銀調查)	(100.0)	(131.3)	(128.9)	(121.6)	(120.6)	(138.6)	(149.5)	(139.7)	(134.6)	(52.9)	(166.6)	(157.2)
○ 消費者價格	4,362	5,620	5,482	5,121	5,061	5,304	5,569	5,604	6,095	6,615	7,275	7,428
(企劃院調查)	(100.0)	(128.8)	(125.7)	(117.4)	(116.0)	(121.6)	(129.7)	(128.5)	(139.7)	(151.7)	(166.8)	(170.3)
○ 輸入價格(CIF)	189.0	205.0	181.0	179.0	167.4	160.8	142.8	126.4	159.9	197.8	172.8	147.7
\$/M/T												
- 換率(원/\$)	607.43	681.03	731.08	775.75	805.98	870.02	880.08	822.40	731.43	679.60	716.40	760.80
○ 換率反映 輸入價格(B)	3,280	3,989	3,781	3,967	3,855	3,997	3,591	2,970	3,195	3,762	3,640	3,211
(7%收率適用한 22kg當原料價格)	(100.0)	(121.6)	(115.3)	(120.9)	(117.5)	(121.9)	(109.5)	(90.5)	(97.4)	(114.7)	(111.0)	(97.9)
○ B / A(%)	94.0	87.0	84.0	94.0	92.0	83.0	69.0	61.0	68.2	70.7	62.7	56.9

註 1. 都賣價格은 附價稅 除外 工場引渡價格임.

2. 輸入價格은 糧穀年度基準 實輸入價格임.

4. 쌀, 보리 生産費와 收買價格 推移

		'80	'81	'82	'83	'84	'85	'86	'87	'88	'89	'90	'91
쌀	10a當生産費(원)	134,312	168,948	190,615	216,346	226,190	237,300	249,569	263,741	310,931	348,442	376,178	389,633
	10a當生産量(kg)	289	416	438	442	463	456	454	436	481	470	451	446
	80 kg 가 마 當 生産費(원)	40,238	36,033	36,853	39,158	39,124	41,675	43,977	48,394	51,714	59,309	66,728	69,890
	80kg收買價格(원) (2等基準)	45,750	52,160	55,970	55,970	57,650	60,530	64,160	73,140	84,840	96,720	106,390	113,840
	生産費對收買 價格比率(%)	88.0	69.1	65.8	70.0	67.9	68.9	68.5	66.1	61.0	61.3	62.7	62.9
보리	10a當生産費(원)	67,723	85,608	99,740	101,537	107,080	109,273	117,285	127,295	143,832	168,126	187,384	199,454
	10a當生産量(kg)	246	268	252	248	246	222	230	244	283	284	246	259
	76.5 kg 가 마 當 生産費(원)	22,058	26,082	31,711	33,155	33,378	37,593	39,011	39,909	38,878	45,287	58,272	58,911
	76.5 가 마 當 收買價格(원) (2等基準)	26,400	29,700	33,780	33,780	34,460	36,360	39,070	41,020	45,120	49,630	54,590	60,050
	生産費對收買 價格比率(%)	83.6	87.8	93.9	98.1	96.9	103.4	99.8	97.3	86.2	91.2	106.7	101.9

註 1. 보리쌀은 쌀보리 基準임.

2. 10a當 生産費는 副産物控除 生産費임.

5. 外國과의 쌀 收買價格 比較(韓國, 日本, 臺灣, 美國)

年 度	韓 國 (A)		日 本 (B)			臺 NT \$ / 조곡 100kg
	2等 원/80kg	\$ /TON	엔/ 현미 60kg	원/80kg	\$ /TON	
'75	19,500 (23.7)	504	15,570 (14.4)	37,617	972	1,150
'76	23,200 (19.0)	599	16,572 (6.4)	40,070	1,035	1,150 (-)
'77	26,000 (12.1)	672	17,232 (4.0)	46,016	1,188	1,150 (-)
'78	30,000 (15.4)	775	17,251 (0.1)	58,779	1,518	1,150 (-)
'79	36,600 (22.0)	945	17,279 (0.2)	56,537	1,460	1,400 (15.2)
'80	45,750 (25.0)	941	17,674 (2.3)	70,146	1,443	1,660 (17.4)
'81	52,160 (14.0)	957	17,756 (0.5)	81,230	1,491	1,850 (16.1)
'82	55,970 (7.3)	957	17,951 (1.1)	78,056	1,335	1,880 (4.2)
'83	55,970 (-)	902	18,266 (1.75)	88,386	1,424	1,880 (-)
'84	57,650 (3.0)	894	18,668 (2.2)	93,846	1,455	1,880 (-)
'85	60,503 (5.0)	869	18,668 (-)	100,871	1,449	1,880 (-)
'86	64,160 (6.0)	910	18,668 (-)	145,541	2,051	1,880 (-)
'87	73,140 (14.0)	1,111	17,557 (△5.95)	148,277	2,248	1,880 (-)
'88	84,840 (16.0)	1,450	16,743 (△4.6)	140,634	2,419	1,880 (-)
'89	(통) 95,020 (12.0)	1,769	16,743 (-)	120,932	2,247	1,900 (1.1)
	(일) 96,720 (14.0)	1,801				
'90	(통) 99,770 (5.0)	1,762	16,500 (△1.5)	120,193	2,110	1,900 (-)
	(일) 106,390 (10.0)	1,879				
'91	(통) 99,770 (-)	1,700	16,392 (△0.65)	132,581	2,260	1,900 (-)
	(일) 113,840 (7.0)	1,940				
	(일반 1등) 119,210	2,031				

註: 1. () 내는 引上率임.

2. 換率- 賣買基準率(集中基準率)로서 韓國, 日本은 年平均 基準이며, 臺灣은 年末基準임.

3. 臺灣 NT\$의 圓貨는 臺灣의 對美 換率을 基準으로 圓貨로 計上

4. 各國別 精穀 換算率과 現백율은 各기 72%, 90%適用(韓國基準)

灣 (C)		美 國 (D) (目標價格)		比 較 (%)		
원/80 kg	\$ /TON	\$ /TON	원/80 kg	B/A	C/A	D/A
16,279	420			192.9	83.3	
16,279	420	252	9,757	172.8	70.1	42.1
16,279	420	(-) 252	9,757	176.8	62.5	37.5
17,173	444	(-) 261	10,106	195.9	57.3	33.7
20,860	539	(3.4) 277	10,725	154.5	57.0	29.3
33,809	640	(6.1) 290	14,092	153.3	68.0	30.8
38,048	679	(4.9) 327	17,816	155.8	71.0	34.2
39,188	654	(12.5) 332	19,418	139.5	68.3	34.7
41,256	648	(1.6) 349	21,659	157.9	71.8	38.7
43,783	662	(5.1) 364	23,470	162.8	74.0	40.7
46,666	655	(4.4) 364	25,335	116.7	75.4	41.9
50,676	736	(-) 364	25,668	225.4	80.9	40.0
57,967	915	(-) 357	23,493	202.3	82.4	32.1
50,718	927	(Δ1.9) 341	19,955	166.8	63.9	23.5
54,826	1,008	(Δ4.4) 331	17,780	(통)127.0	57.0	18.7
		(Δ3.1)		(일)124.8	56.0	18.4
55,797	973	328	18,572	(통)119.8	55.2	18.6
		(Δ0.8)		(일)112.3	51.8	17.5
62,362	1,025	328	19,250	(통)132.9	60.3	19.3
		(-)		(일)116.5	52.8	16.9
				(일만 1등)111.3	50.5	16.1

6. 政府糧穀 操作料率

區 分	項 目	'86		'87		'88	
		M/T 當	噸 當	M/T 當	噸 當	M/T 當	噸 當
트럭運賃 (包裝品 基 準)	1 ~ 10 ^{km}	2,342	187.36	2,342	187.36	2,342	187.36
	21 ~ 30	3,752	300.16	3,752	300.16	3,752	300.16
	101 ~ 120	8,021	641.68	8,021	641.68	8,021	641.68
荷 役 料	上 車 料	624	49.92	656	52.48	722	57.76
	下 車 料	566	45.28	595	47.60	655	52.40
	入 · 出 庫 料	695	55.60	731	58.48	829	66.32
保 管 料 (1 地 基 2 級 準)	쌀 · 玄 米	48.00	3.84	50.55	4.04	54.10	4.32
	벼	37.90	2.04	39.90	2.15	42.70	1.71
	보 리 · 밀	28.40	1.70	29.90	1.79	32.00	1.28
	보리쌀, 押麥, 콩 옥수수, 밀가루	38.40	2.94	40.40	3.09	43.30	3.31
加 工 賃 (製 品 基 準)	벼 → 쌀	18,504	1,480.32	19,841	1,587.28	21,984	1,758.72
	벼 → 玄 米	11,322	905.76	12,126	970.08	13,557	1,084.56
	玄 米 → 쌀	(대)10,544	843.52	11,134	890.72	12,315	985.20
		(소)15,581	1,246.48	16,812	1,344.96	19,389	1,551.12
	겉보리→보리쌀	43,041	3,292.64	48,069	3,677.28	51,775	3,961.36
	쌀보리→보리쌀	32,027	2,450.07	35,810	2,739.47	38,229	2,924.94
	겉보리→割 麥	45,029	3,444.72	47,238	3,613.71	50,622	3,873.14
	쌀보리→割 麥	41,945	3,208.79	44,410	3,397.36	47,993	3,671.99

* 附價稅 別途

(單位：億)

'89		'90		'91		'92	
M/T 當	呎 當	M/T 當	呎 當	M/T 當	呎 當	M/T 當	呎 當
2,342	187.36	2,416	193.28	2,416	193.28	3,133	250.64
3,752	300.16	3,871	309.68	3,871	309.68	5,146	411.68
8,021	641.68	8,275	662.00	8,275	662.00	10,388	831.04
869	69.52	990	79.20	1,109	88.72	1,580	126.40
788	63.04	898	71.84	1,006	80.48	1,432	114.56
1,009	80.72	1,210	96.80	1,355	108.40	1,928	154.24
59.90	4.79	67.60	5.40	73.6	5.89	83.9	6.71
47.30	1.89	52.50	2.10	57.2	2.29	65.2	5.22
35.40	1.42	39.20	1.56	42.7	1.71	48.6	3.89
48.00	3.67	54.20	4.14	59.0	4.51	67.2	5.38
27,920	2,233.60	32,108	2,568.64	36,603	2,928.24	41,727	3,338.16
15,132	1,210.56	17,401	1,392.08	19,837	1,586.96	22,812	1,824.96
16,234	1,298.72	18,669	1,493.52	21,282	1,702.56	24,474	1,957.92
24,778	1,982.24	28,494	2,279.52	32,483	2,598.64	37,355	2,988.40
57,023	4,362.89	65,576	5,016.56	74,756	5,718.83	85,969	6,877.52
41,948	3,209.49	48,240	3,690.36	54,993	4,206.96	63,241	5,059.28
57,118	4,370.16	65,685	5,024.90	74,880	5,728.32	—	—
52,303	4,001.76	60,148	4,601.32	68,568	5,245.45	—	—

7. 主要穀種 月別價格動向(쌀, 콩, 팥)

○ 韓銀消費地 都賣價格

月 別	쌀						
	'83		'84		'85		在來米
	在來米	新品種	在來米	新品種	在來米	新品種	
11	57,077	54,039	56,147	52,526	57,804	52,497	63,057
12	56,680	53,257	56,083	52,564	57,528	53,070	66,402
1	58,207	53,362	57,517	52,830	58,951	53,500	69,158
2	61,945	53,846	60,841	53,358	60,707	54,110	71,080
3	62,945	53,994	61,676	53,397	62,161	54,460	71,159
4	63,262	53,987	63,680	53,607	63,984	54,953	71,304
5	63,583	54,175	63,934	53,635	65,877	55,270	72,214
6	64,253	54,680	63,563	53,765	66,322	55,486	72,843
7	64,077	54,660	63,988	53,766	68,990	55,828	73,094
8	63,107	54,056	64,245	53,574	70,347	56,000	73,756
9	61,903	53,660	63,459	53,138	67,346	55,657	73,705
10	58,810	53,154	53,937	53,425	64,019	55,268	68,990
糧穀年度平均	61,289	53,906	61,169	53,215	63,670	54,675	70,564
前年對比(%)	1.7	0.8	△0.2	△1.7	4.1	2.7	10.8
會計年度平均	61,158	53,722	61,431	53,338	64,847	55,172	71,252
前年對比(%)	0.8	△0.3	0.5	0.7	5.6	3.4	9.9

* 新品種 價格은 '87. 10月以後 調査치 않음.

(單位：원)

(72kg)							
'86	'87		'88	'89	'90	'91	'92
新品種	在來米	新品種	在來米	在來米	在來米	一般米	一般米
55,223	69,099	60,917	76,546	84,388	89,134	94,494	97,462
56,308	68,619	60,917	76,147	84,554	88,386	95,290	97,331
57,475	68,764	61,583	76,303	84,632	87,818	95,310	96,986
57,430	71,147	62,500	77,315	85,501	90,540	97,193	96,963
56,367	71,133	62,250	78,428	85,830	91,391	97,344	97,517
56,317	73,259	62,005	79,076	85,786	93,727	96,728	100,477
56,350	74,822	61,957	80,779	85,879	98,341	96,874	100,707
56,350	74,371	60,850	81,811	85,863	99,872	97,485	100,838
56,450	74,930	60,750	84,051	85,661	99,054	97,609	100,568
56,687	76,867	60,750	86,630	85,361	98,282	98,275	100,255
57,067	75,990	61,521	84,865	83,343	97,178	98,485	
57,667	75,855	—	85,040	85,237	95,882	97,400	
56,641	72,905	61,457	80,583	85,170	94,135	96,942	
3.6	3.3	8.5	10.5	5.7	10.5	3.0	
57,500	74,153	61,577	81,937	85,884	95,156	97,291	
4.2	4.1	7.1	10.5	4.8	10.8	2.2	

月 別	콩 (72kg)								
	'84	'85	'86	'87	'88	'89	'90	'91	'92
11	61,800	54,443	56,220	62,514	70,040	74,352	73,606	70,796	89,606
12	60,917	55,340	57,446	64,076	71,020	76,085	74,863	76,843	94,780
1	60,000	56,318	57,030	64,883	67,936	76,537	74,589	76,369	93,163
2	59,633	56,570	57,558	65,226	66,728	76,339	74,245	73,514	89,410
3	57,400	56,667	57,294	65,341	66,712	75,147	73,550	70,938	87,493
4	57,917	55,621	57,184	67,954	66,018	73,494	68,009	68,911	88,901
5	57,883	53,826	57,553	72,954	66,011	70,388	65,061	66,667	92,995
6	57,871	52,854	58,386	66,651	65,982	69,709	63,157	66,619	100,536
7	57,817	51,737	59,626	64,819	67,997	69,593	62,355	67,876	103,149
8	57,387	52,007	60,001	64,331	70,425	68,556	62,197	69,663	106,049
9	57,336	51,503	59,715	63,115	70,209	67,439	62,204	69,989	
10	55,961	53,033	59,231	65,067	71,544	68,014	63,611	72,594	
糧穀年度平均	58,544	54,243	58,104	65,526	68,393	71,137	68,121	70,898	
前年對比(%)	△2.9	△7.3	7.1	12.8	4.4	4.0	△4.2	4.1	
會計年度平均	57,549	54,484	59,181	66,732	69,174	71,973	68,051	73,961	
前年對比(%)	△6.6	△5.5	8.6	12.8	3.7	4.0	△5.4	8.7	

팥 (80kg)

'84	'85	'86	'87	'88	'89	'90	'91	'92
68,150	80,933	97,511	107,445	104,667	99,501	104,647	165,467	158,639
67,000	82,350	105,080	105,153	107,947	99,138	106,342	166,927	152,967
70,944	85,628	110,269	106,212	106,628	97,670	114,549	170,097	150,555
77,100	89,075	115,669	110,122	102,381	96,069	124,872	171,983	153,914
77,650	87,842	116,758	109,611	100,428	94,730	127,797	168,834	153,914
76,967	83,589	118,636	112,834	99,153	92,064	130,409	166,992	152,070
80,200	84,083	121,295	110,186	99,025	87,372	134,918	164,950	148,522
78,233	87,467	122,705	109,614	97,454	84,522	139,249	158,997	146,406
75,950	85,700	125,453	107,157	94,515	82,906	139,480	155,981	144,858
77,487	86,203	124,545	107,222	96,646	79,761	149,453	161,884	144,944
87,928	91,940	122,175	114,653	97,707	79,642	168,997	165,369	
88,283	100,496	118,500	113,186	100,134	90,696	174,525	163,669	
77,159	86,776	116,550	109,450	100,557	90,339	134,603	165,096	
27.3	12.5	34.3	△6.1	△8.1	△10.2	48.9	22.7	
79,502	90,385	117,384	109,451	99,393	91,368	144,720	163,364	
29.3	13.7	29.9	△6.8	△9.2	△8.1	58.4	12.9	

8. 物價指數(穀物類 加重值)

(’85年總指數：1,000)

都賣物價		消費者物價		農家販賣價格		農家購入價格	
對象地：14個都市		對象地：32個都市		對象地：85個所		對象地：85個所	
品目數：867(57)品目		品目數：470(167)品目		品目數：62個品目		品目數：246個品目	
分類	加重值	分類	加重值	分類	加重值	分類	加重值
〈農林水產品〉	149.3	〈食料品〉	324.9	〈穀物類〉	394.5	〈食料品〉	97.6
農水產食品	144.9	穀物	62.1	1. 쌀	334.5	1. 穀類	6.1
農產食品	131.3	1. 穀物	55.8	○一般米	233.4	○쌀	3.7
作物	95.2	○쌀	53.4	○新品種쌀	87.1	○보리쌀	0.9
1. 穀物類	49.1	-一般米	45.3	○참쌀	14.0	○밀가루	0.6
○쌀	44.0	-政府米	8.1	2. 麥類	26.9	○콩	0.9
-一般米	36.1	○참쌀	1.0	○大麥	7.0	2. 穀類	2.0
-政府米	7.9	○보리쌀	0.4	○裸類	11.3	3. 라면	4.4
○麥類	2.8	○콩	0.6	○麥酒麥	8.6		
-보리	1.6	○팥	0.2	3. 雜穀	6.2		
-麥酒麥	1.2	○녹두	0.2	○수수	0.2		
○豆類	2.3	2. 穀物加工品	6.3	○옥수수	4.9		
-콩	2.0	○밀가루	0.3	○조	0.8		
-팥	0.3	○두부	1.5	○메밀	0.3		
2. 서類	2.9	○라면	3.1	4. 豆類	15.1		
○고구마	1.5	○국수	0.7	○콩	7.7		
○감자	1.4	○이유식	0.7	○콩나물콩	1.8		
3. 穀粉	6.2			○팥	2.2		
○밀가루	5.3			○녹두	0.5		
○옥수수가루	0.2			○낙화생	2.9		
○밀기울	0.7			5. 서類	11.8		
				○감자	6.6		
				○고구마	5.2		

9. 第5期 糧穀流通委員會 委員名單

(任期：'92. 9. 1~'93. 8. 31)

區 分	姓 名	現 職
生 產 者 (5名)	鄭 琦 秀	農協中央會 副會長
	李 奉 柱	忠南 論山 鍊武單協長
	金 鍾 男	農業(全南 康津)
	金 水 鎬	農業(慶北 星州)
	安 吉 煥	農業(全北 金堤)
消 費 者 (5名)	印 培 煥	公益問題研究院長
	朴 東 瑠	韓國消費者保護院 副院長
	鄭 光 謨	消費者保護團體協議會長
	金 天 柱	大韓主婦크립聯合會長
	金 星 子	消費者生活教育院長
學 界 (4名)	金 東 熙	檀國大 農大 教授
	姜 奉 淳	서울大 農大 教授
	郭 相 瓊	高麗大 政經大 教授
	張 東 燮	全南大 農大 教授
言 論 界 (2名)	崔 喆 周	中央日報 論說委員
	崔 澤 滿	서울新聞 論說委員
研究機關 (2名)	成 培 永	韓國農村經濟研究院 首席研究委員
	宋 大 熙	韓國開發研究院 前任研究委員
流通分野 (2名)	尹 相 俊	全國糧穀商聯合會長
	李 材 明	大韓穀物協會 專務

※ _____는 新規委囑 委員임



VII. 糧 穀 流 通

THE UNIVERSITY OF CHICAGO

1. 民間糧穀流通 機能強化(良才洞 都賣市場 運營 包含)

가. 農協의 一般米 流通機能 強化

- 一般米 收買, 放出 및 系統米 出荷擴大
- 事業實績
 - 一般米 : 農協 糧穀販賣事業 參照
 - 系統米

'84	'85	'86	'87	'88	'89	'90	'91
909千石	436	582	651	1,035	1,103	519	653

나. 粗穀賣出制 實施(쌀)

	'91 實 績	'92 計 劃	備 考
農 協	201 千石	250 千石	
穀 協	2,619	4,000	
計	2,820	4,250	

다. 보리需給의 民營化 推進

- 契約栽培에 依한 農家所得增大 및 外貨節減 効果 舉揚
- 酒精用은 農協에서 酒精業體에 直接 供給
- 食用보리는 政府에서 引受하여 穀價調節用 等으로 放出

<年度別 收買보리 供給內譯>

(單位 : 千石)

	'87 年 產	'88 年 產	'89 年 產
收 買 量	1,878	2,235	2,045
酒 精 用	1,103	1,375	1,290
보 리 飲 料	25	5	5
食 用	750	851	750

라. 糧穀去來單位 標準化

品 目	標 準 去 來 單 位			包 裝 材
	大包裝	中包裝	小包裝	
벼, 걸보리, 쌀보리, 콩, 옥수수	40 kg	— kg	— kg	P. P袋
쌀, 찰쌀	40	20	—	P. P袋, 紙袋, P. E袋
보리쌀	40	—	4	P. P袋, P. E袋
팥, 녹두, 참깨, 땅콩	40	20	2	紙袋, P. E袋

○ 推進方案

- 政府 및 公共機關 管理穀類 : '87. 1. 1부터 實施
- 政府 및 農協收買分 : '87年產 夏穀收買分부터 實施
- 民間流通 : 漸進的으로 標準去來單位 包裝化 誘導

마. 良才洞 糧穀都賣市場 現況

1) 建設現況

- 建設主體 : 農協中央會(農協이 建設後 서울市에 寄附滯納 : 農協은 無償使用)
- 位 置 : 서울특별시 서초구 양재동 223
- 敷地面積 : 30,027 m²(9,083坪)
- 建築面積 : 17,011 m²(5,145평, 지하1층, 지상3층)
- 總工事費 : 4,823百萬元(國庫 50%, 農協 50%)
- 糧穀保管能力 : 90,000가마/80kg(2,698坪)

	仲 介 人 店 鋪	倉 庫	計
積 載 可 能 面 積 (坪)	1,392	435	2,698
保 管 能 力 (가 마 / 80 kg)	40,000	25,000	90,000

○ 施設規模

(單位：坪)

區 分	貸 地	建 物				
		販 賣	倉 庫	事 務 室	附帶施設	計
都 賣 市 場		1,392	—	583	1514	3,489
共 販 場		871	435	267	84	1,657
計	9,083	2,263	435	850	1,598	5,146

2) 市場 運營實態

○ 市場組織('91末 現在)

市 場 名 (指定日字)	資 本 規 模	任職員	株主數	仲 買 人 數	1日平均 取扱物量	損 益 狀 況		代表理事
						'90	'91	
韓 國 糧 穀 ('88. 6. 25)	百萬원 1,000	名 21	21	83	가마/80kg 2,208	百萬원 119	115	정 영 석
大 韓 糧 穀 ('88. 7. 30)	1,000	21	20	80	2,824	106	7	송 봉 규
合 計	2,000	42	41	163	5,032	225	122	—

○ 管理主體：開場初 4年間('88. 8~'92)은 農協이 主管管理

— 農協이 委託管理하되 細部的인 事項은 指定都賣人과 協議하여 서울市の 承認을 받아 管理

3) 物量取扱計劃

○ 서울市 쌀消費量：全國 消費量の 約 30%取扱

— 서울市 1日 쌀 消費量：43,000가마/80kg

4) 糧穀都賣市場 年度別 物量取扱動向

(單位：가마/80kg)

區 分	合 計		韓國食糧都賣市場		對韓糧穀都賣市場		農協서울共販場		
	總搬入量 (搬出)	日日平均	總搬入量 (搬出)	日日平均	總搬入量 (搬出)	日日平均	總搬入量 (搬出)	日日平均	
合 計	'88	615,893	7,653	135,124	1,351	76,756	3,070	404,313	3,232
	'89	2,237,234	7,481	626,671	2,089	905,875	3,019	704,688	2,373
	'90	2,963,480	9,919	735,026	2,450	1,012,675	3,375	1,215,878	4,094
	'91	2,096,839	7,010	662,291	2,208	847,226	2,824	587,322	1,978

※ '91 年間 開場日數

- 農協：297日
- 大韓糧穀(株)：300日
- 韓國糧穀(株)：300日

5) 都賣市場 運營活性化 措置

○ 上場手數料 輕減(上場手數料 輕減 推定額：460원/80kg)

— 法定上場手數料：去來金額의 20/1,000→15/1,000以內(서울시 조례)

— 現行上場手數料：韓國糧穀都賣市場 320원, 大韓糧穀都賣市場 180원/80kg

○ 市場 使用料免除(市場 活性化時까지)：去來金額의 5/1,000(約 460원/80kg)

○ 糧穀 仲介手數料에 대한 附加價値稅 課稅特例 運用範圍 擴大

— 年間 事業所得金額 600만원→900만원으로 上向調整

○ 政府備蓄 雜穀類 上場：대두, 팥, 콩나물콩, 녹두, 참깨, 땅콩

○ 시내버스 路線增車：既存 2個路線 → 3個路線 配車

○ 政府備蓄 雜穀類 上場('89.7.6~12.31)

(單位：톤, 千원)

	콩	팥	녹두	나물	참깨	피땅콩	計	上場 手數料
物 量	1,161	508	601	33	804	629	4,037	
金 額	1,002,420	472,277	895,588	23,620	4,328,256	778,293	7,761,410	116,421

※ 上場手數料：去來額의 1.5%

6) 서울시 流通經路別 米穀流通量 推定

(單位：가마/80kg)

1日消費量	政 府	農 協	民 間			
			計	都賣市場	商 人	緣故米其他
43,000	2,125	6,662	34,213	4,291	19,544	10,378
(100%)	(5.0)	(15.5)	(79.5)	(10.0)	(45.4)	(24.1)

2. '92米穀綜合處理場 事業推進

가. 事業概要

(1) 目的

- 收穫作業機械化와 連繫하여 벼를 散物形態로 蒐集, 乾燥, 保管, 加工 및 販賣事業을 一括的으로 遂行하는 農家營農便益施設 提供
- 米質別 選別加工과 包裝의 規格化 및 多樣化등으로 商品性を 높여 地域特産米開發
- 農家保有物量을 吸水하여 쌀 販路擴大 및 產地쌀 價格支持
- 產地쌀 流通의 中心體로 育成

(2) 機能

- 機械 收穫된 물벼를 散物形態로 乾燥, 貯藏, 加工 및 販賣하는 事業을 綜合的으로 一貫處理(主要 工程度 “別添”)

(3) 事業效果

- 收穫된 벼를 綜合的으로 一貫處理함으로써 勞動力 및 費用節減
- 消費者 嗜好에 副應한 良質米 生産으로 農家 受取價格 提高
- 民間流通 機能活性化로 政府의 과중한 收買負擔을 輕減
- 收穫後 合理的인 管理로 量的·質的 損失防止

나. 基本運營 方針

- (1) 農家便益 圖謀를 目的으로 設置 組合에서 自律的으로 運營
- (2) 設置組合은 經營合理化를 통한 利用率을 提高토록하되, 運營過程上 發生되는 損失은 自體的으로 解決

다. 施設規模 및 支援內譯

(1) 施設規模

- 모델: 散物乾燥·貯藏·加工을 一貫處理하는 施設設置
- ※ 地域實情 및 自擔能力에 따라 選擇 設置
- 主要設備: 乾燥·貯藏, 操作, 加工設備
- 個所當 規模
 - 敷地: 1,000~1,500平
 - 建築物: 200~250坪(乾燥·貯藏室, 操作室, 加工室)
- 個所當 處理能力
 - 乾燥能力: 1,800톤
 - 貯藏能力: 1,200톤
 - 加工能力: 20톤/1日(年間 6,000톤)

(2) 事業費 支援

- 支援部門: 建築 및 機械設備(敷地購入은 全額 自擔)
- 個所當 事業費 支援(限度額)

(單位: 百萬원)

計	補 助	融 資	自 擔
1,000	500	300	200
(100%)	(50%)	(30%)	(20%)

- 支援財源: 農漁村發展基金(補助 또는 融資)

라. 事業推進計劃

(1) 事業推進 體系

- 事業主管：道知事(市長・郡守)
- 事業施行者(事業者)：單位農業協同組合長
- 事業協助 및 技術支援：農業協同組合中央會長 및 韓國食品開發研究院長

(2) 事業者 選定

- 事業對象者 選定基準에 의거 道知事が 選定

<事業對象者 選定基準>

- 生産基盤이 造成되어 收穫作業의 機械化가 이루어지고 있는 米穀産地에 위치한 農協
- 質이 좋은 쌀이 生産, 出荷되는 地域에 位置한 農協
- 組合員 呼應度가 높으며 事業推進 能力을 갖춘 農協
- 自擔能力이 充分한 農協

(3) 事業計劃

- 市道別事業量

(單位：個所)

京畿	江原	忠北	忠南	全北	全南	慶北	慶南	計
4	2	2	4	5	5	4	4	30

* 事業對象者 內譯：別添

- 事業期間：'92.1.1~'9.30(벼 收穫期 以前)
- 事業費 支援

事業量	單 價	總事業費	財 源 別			
			計	補 助	融 資	自 擔
30個所	1,000	30,000	30,000	15,000	9,000	6,000

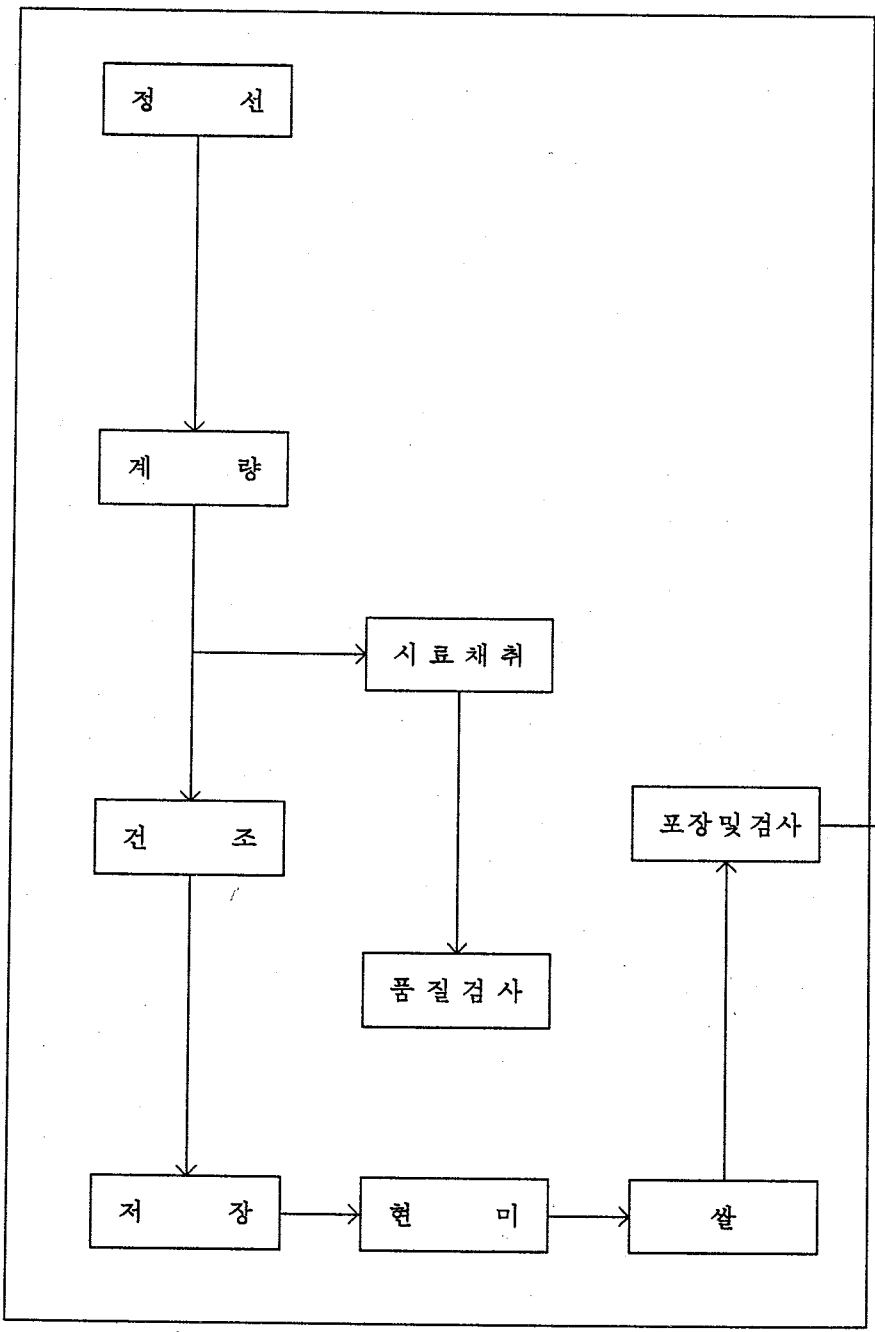
* 財源 { 補助：農漁村發展基金
 融資：農漁村發展基金(年利 5%, 3年据置 7年 償還)

4. '92 米穀綜合處理場 事業對象組合 現況

道別	事業量	事業對象組合
京畿	個所 4	平澤郡 彭城單協, 利川郡 暮加單協, 抱川郡 加山單協, 城州郡 炭縣單協
江原	2	鐵原郡 鐵原單協, 橫城郡 橫城單協
忠北	2	清原郡 梧倉單協, 槐山郡 曾坪單協
忠南	4	瑞山郡 大山單協, 禮山郡 插橋單協, 扶餘郡 窺岩單協, 舒川郡 華陽單協
全北	5	井邑郡 淨雨單協, 扶安郡 界火單協, 金堤郡 廣活單協, 沃溝郡 大野單協, 高敞郡 興德單協
全南	5	羅州郡 南坪單協, 高興郡 浦頭單協, 康津郡 道岩單協, 靈岩郡 始終單協, 靈光郡 靈光單協
慶北	4	善山郡 善山單協, 慶州郡 安康單協, 尙州郡 咸昌單協, 醴泉郡 醴泉單協
慶南	4	昌原郡 東西單協, 咸安郡 郡北單協, 咸陽郡 咸陽單協, 居昌郡 居昌單協
計	30	

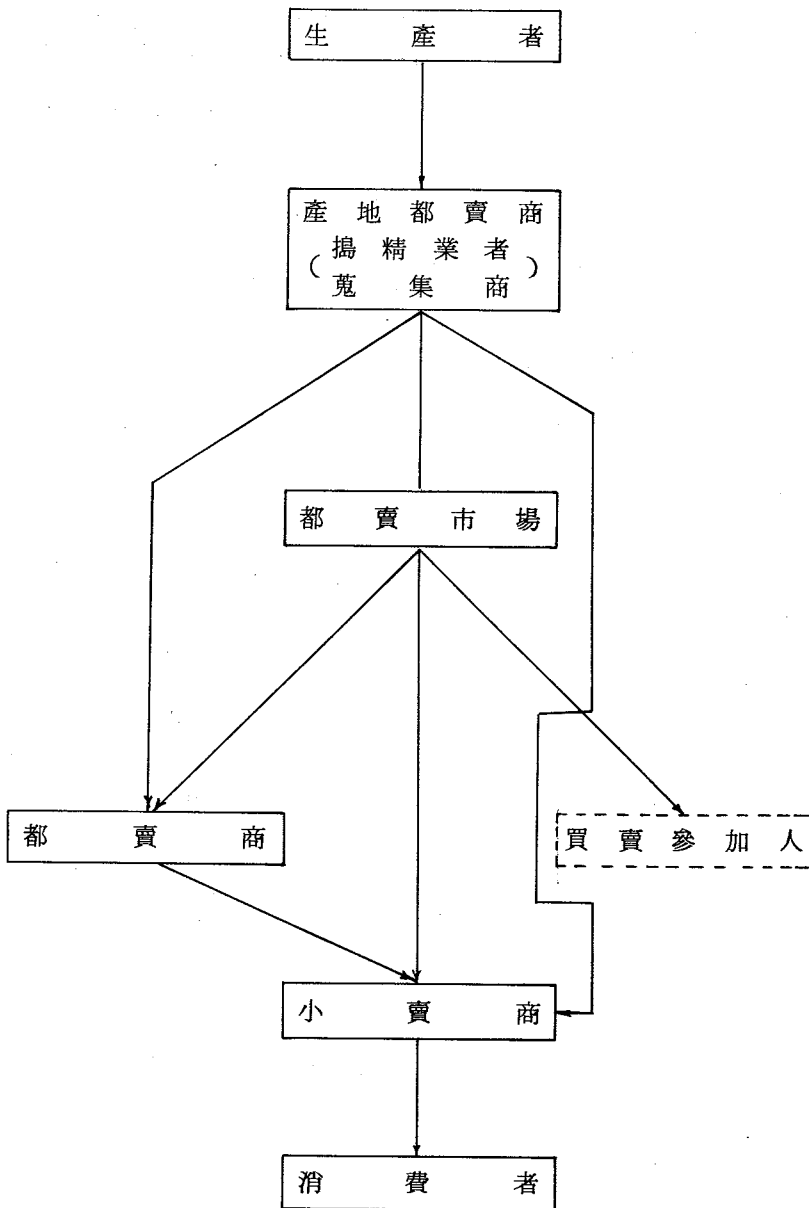
米穀綜合處理場 基本 工程圖

입고
(벼)

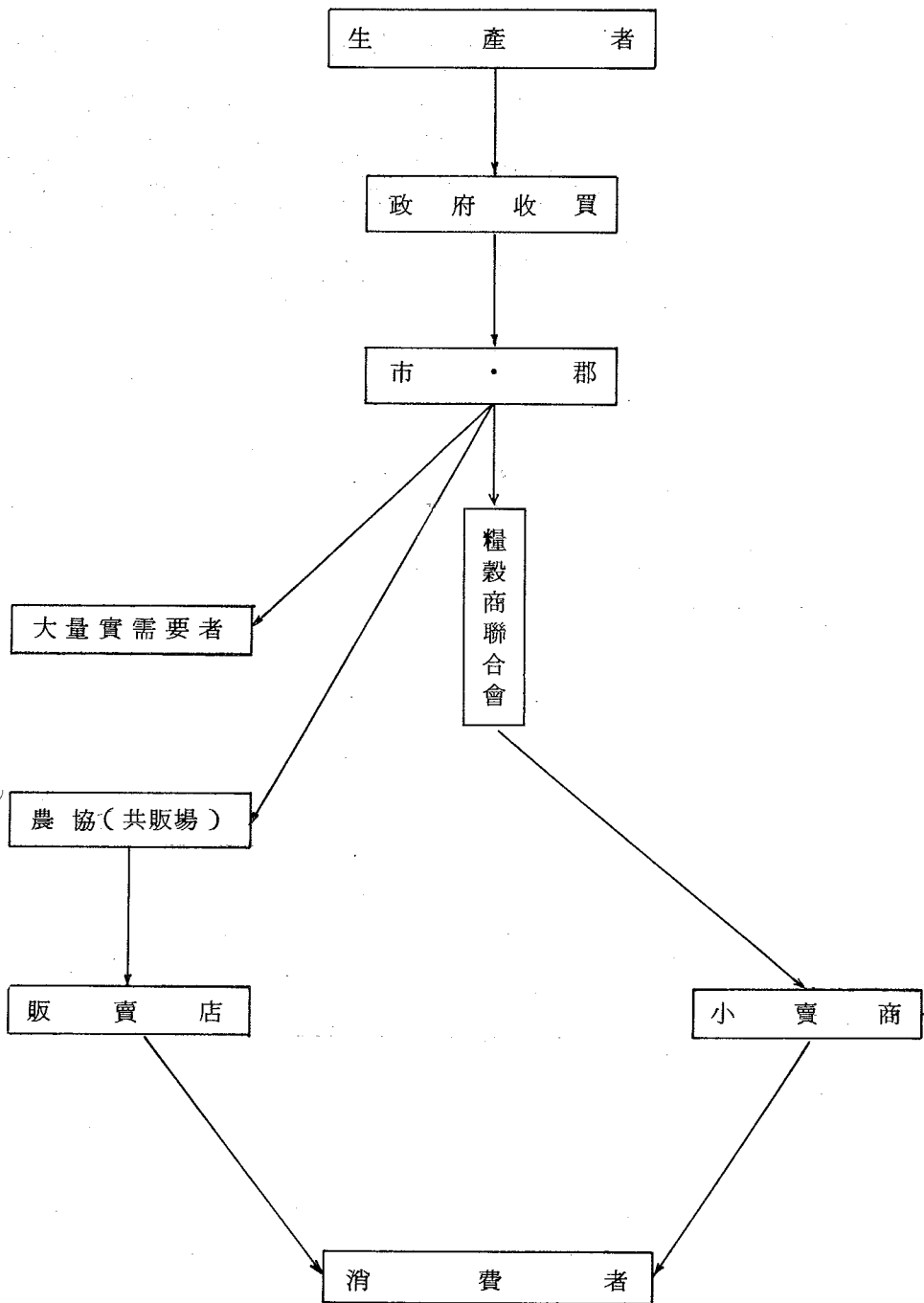


3. 糧穀流通體系圖

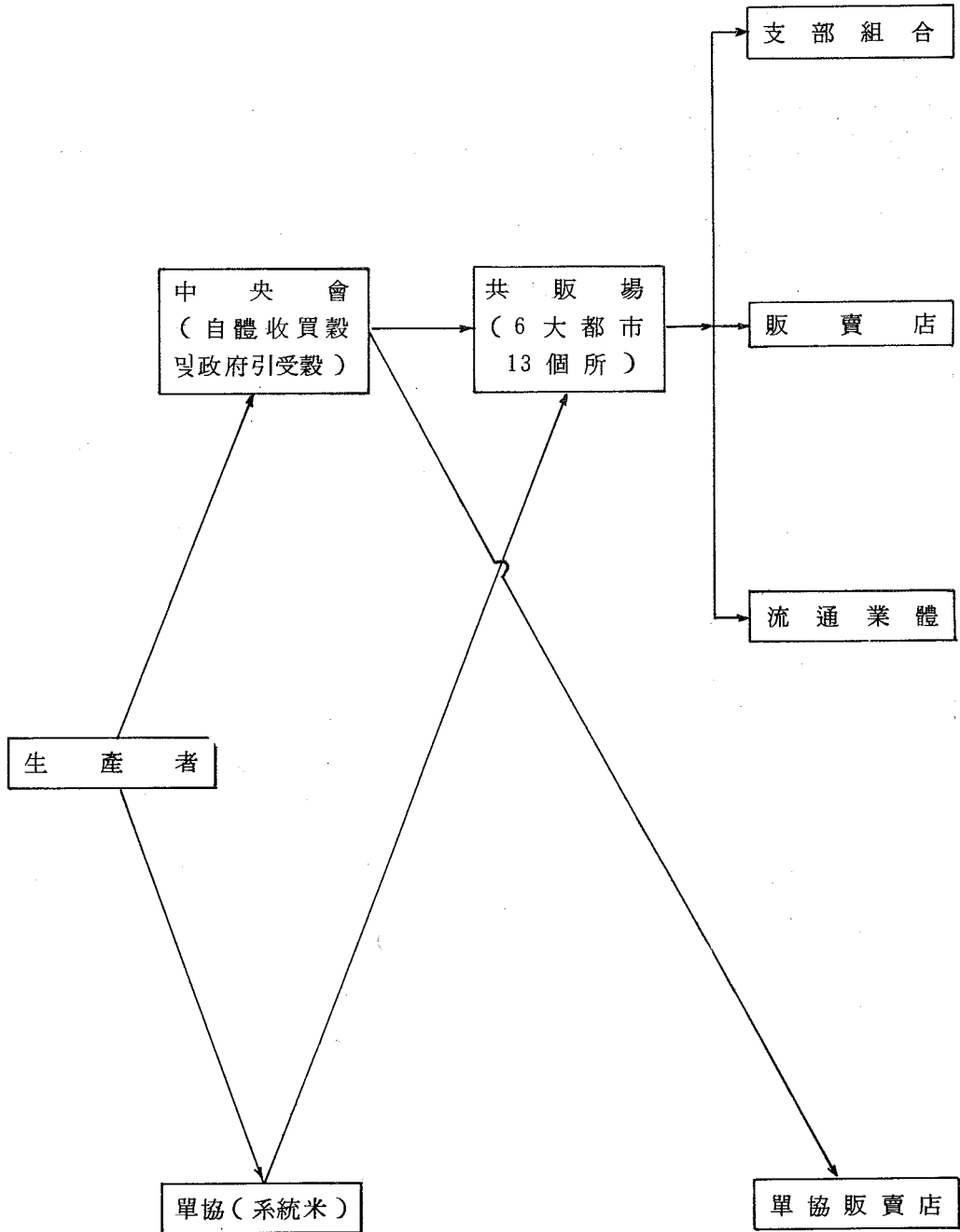
가. 一般 쌀



나. 政府 쌀

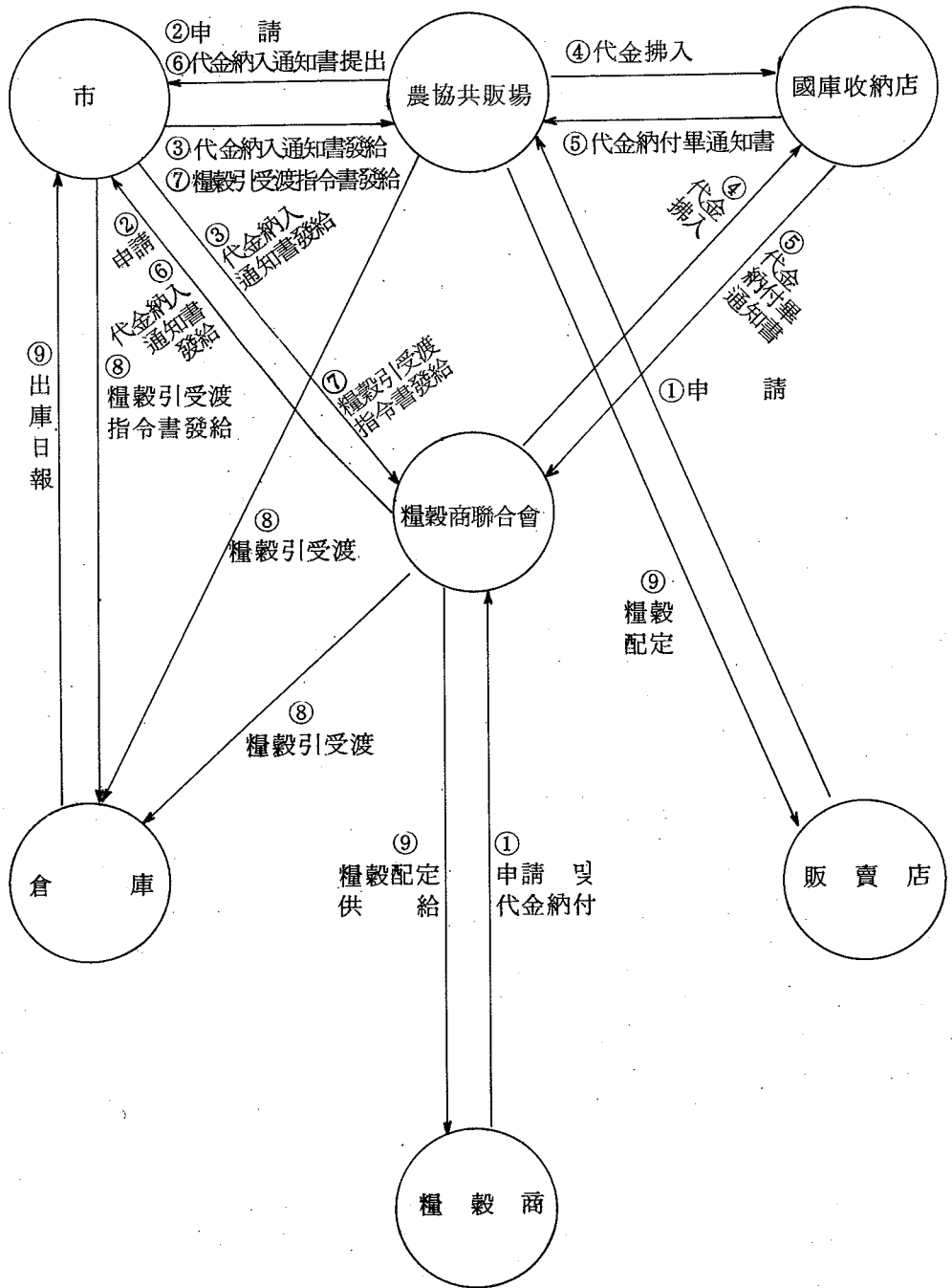


다. 農協 쌀

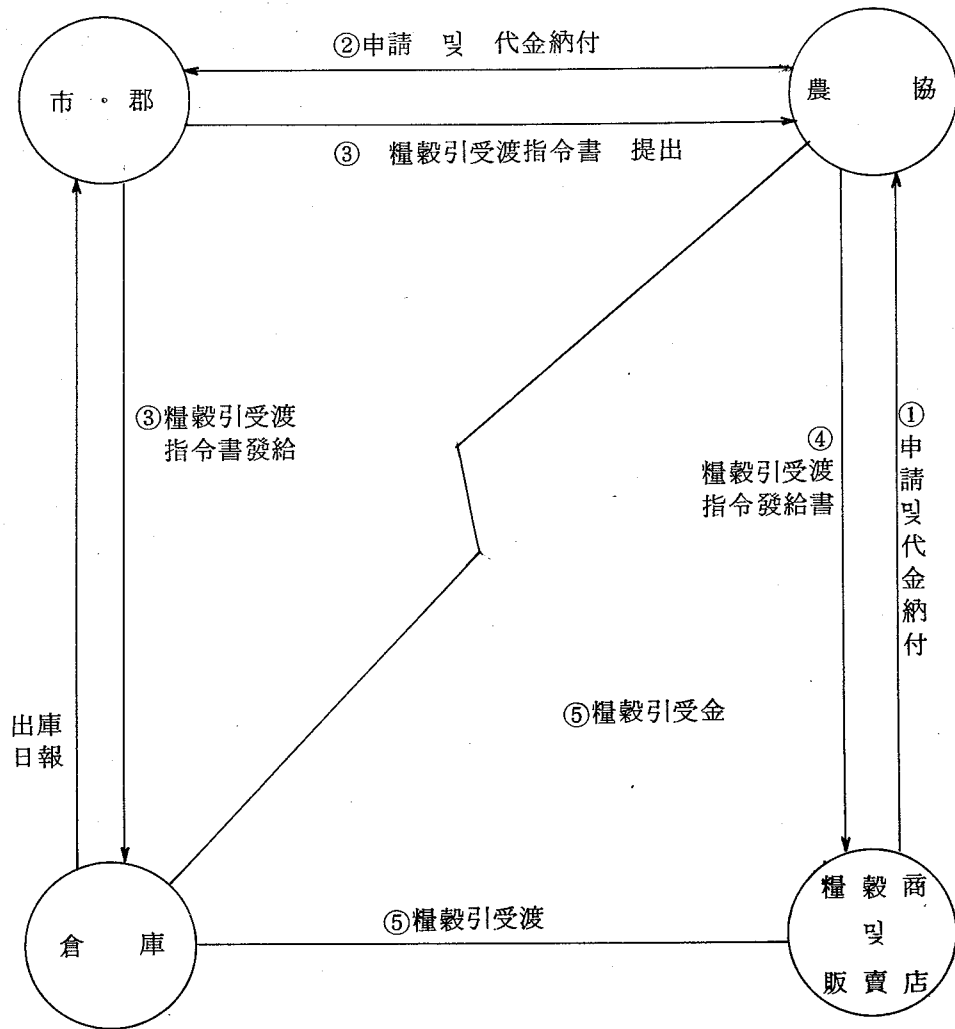


2. 政府糧穀 放出體系

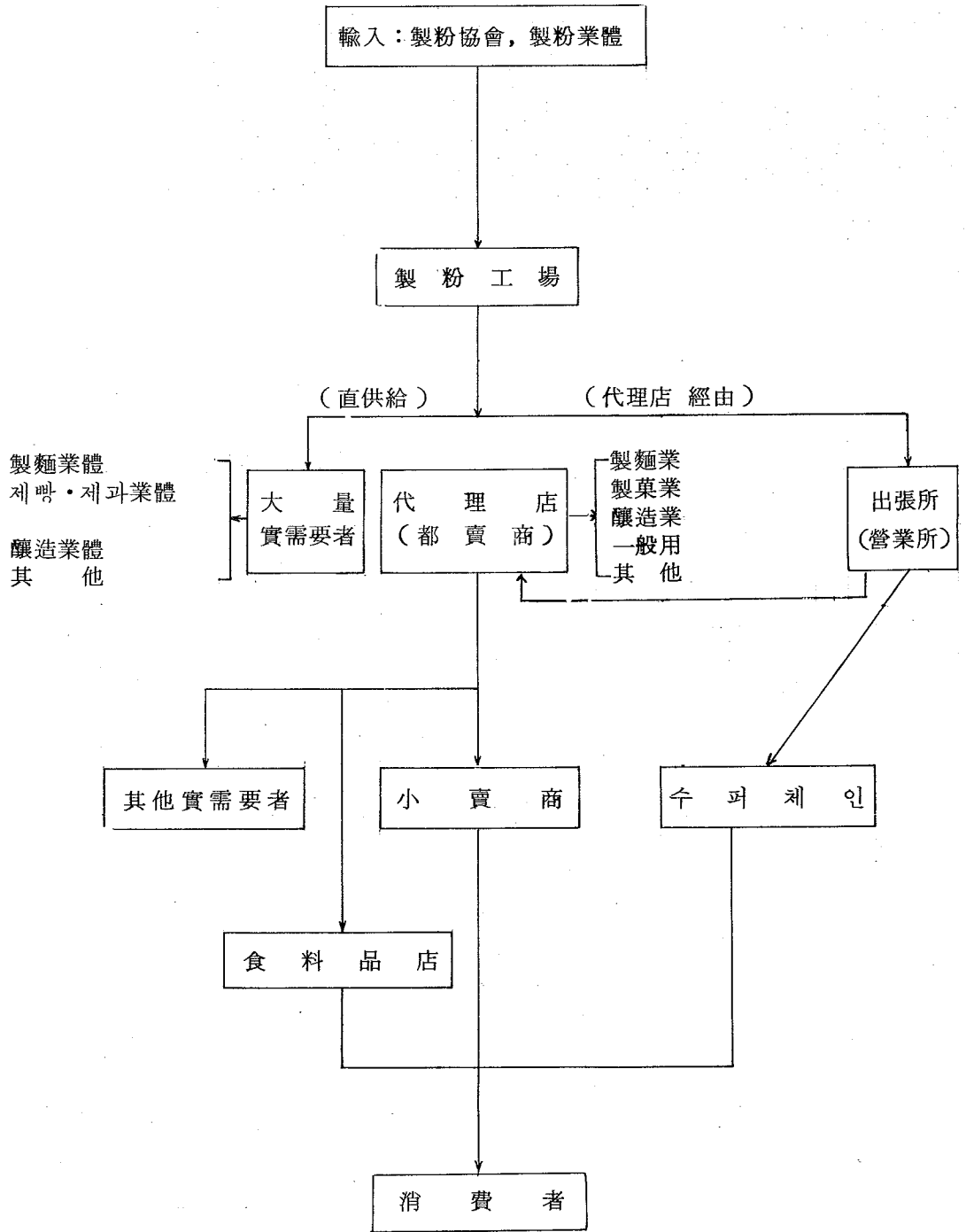
○ 共販場 所在地



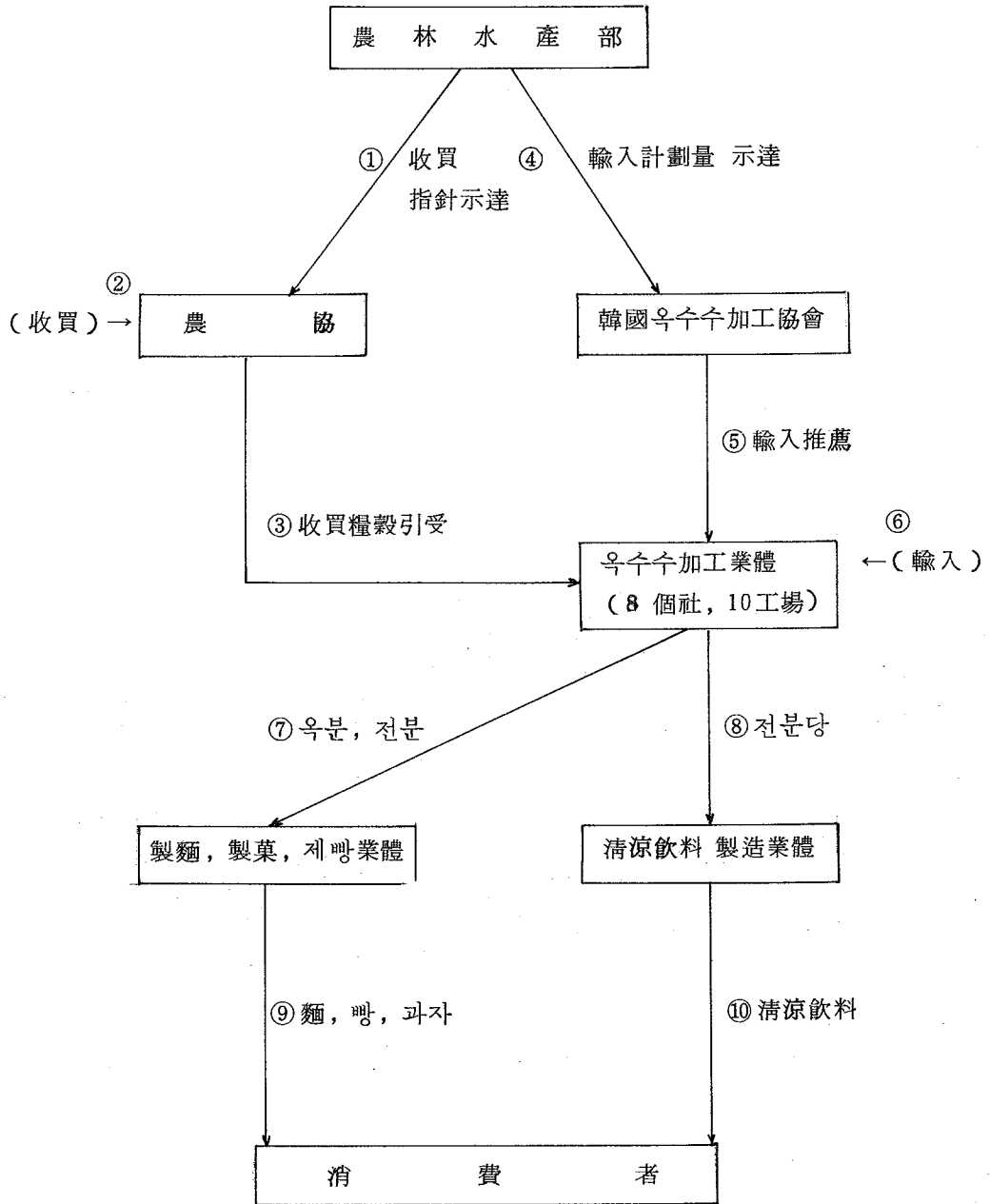
○ 其他 市・郡



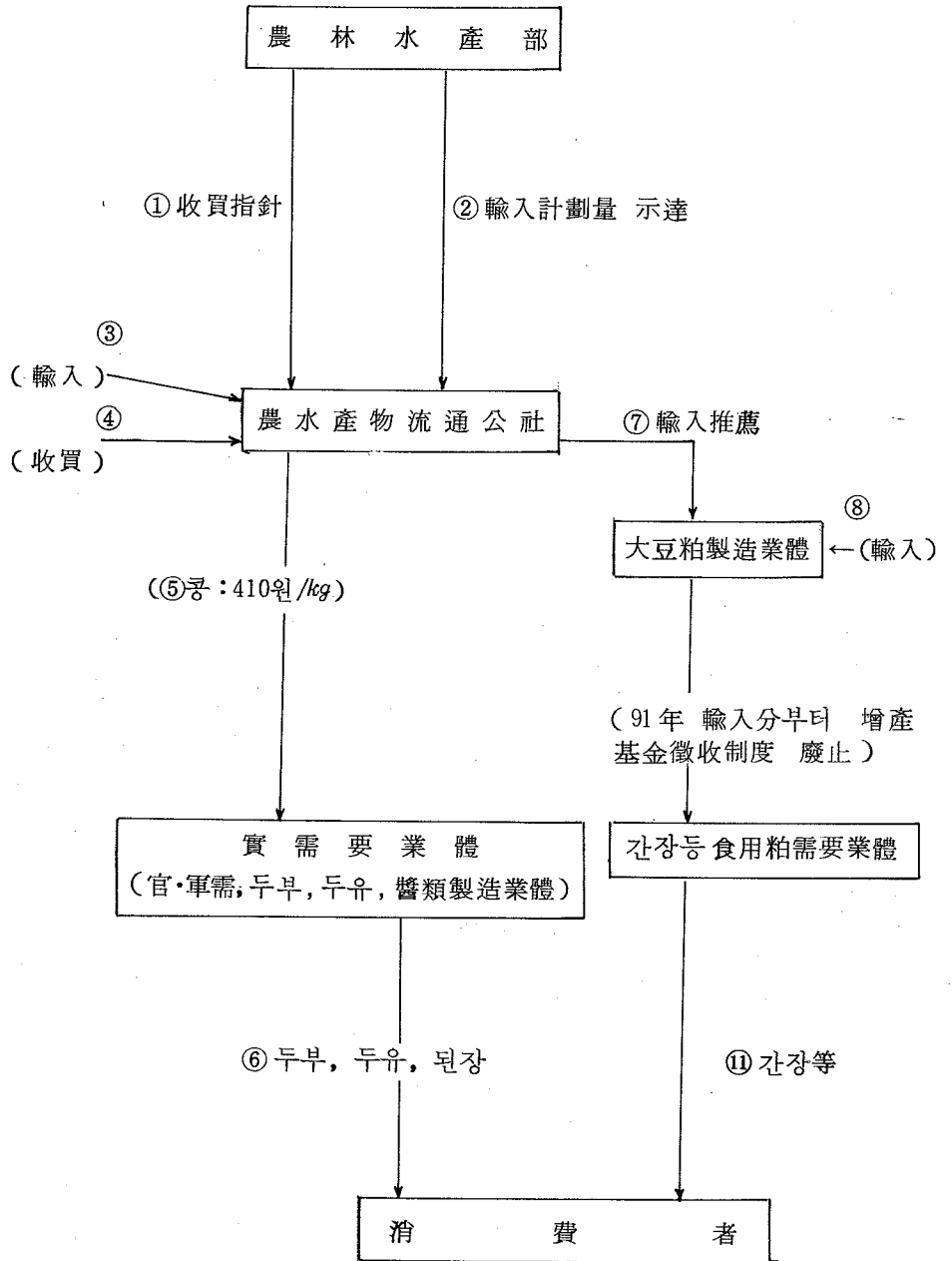
마. 밀가루 流通經路



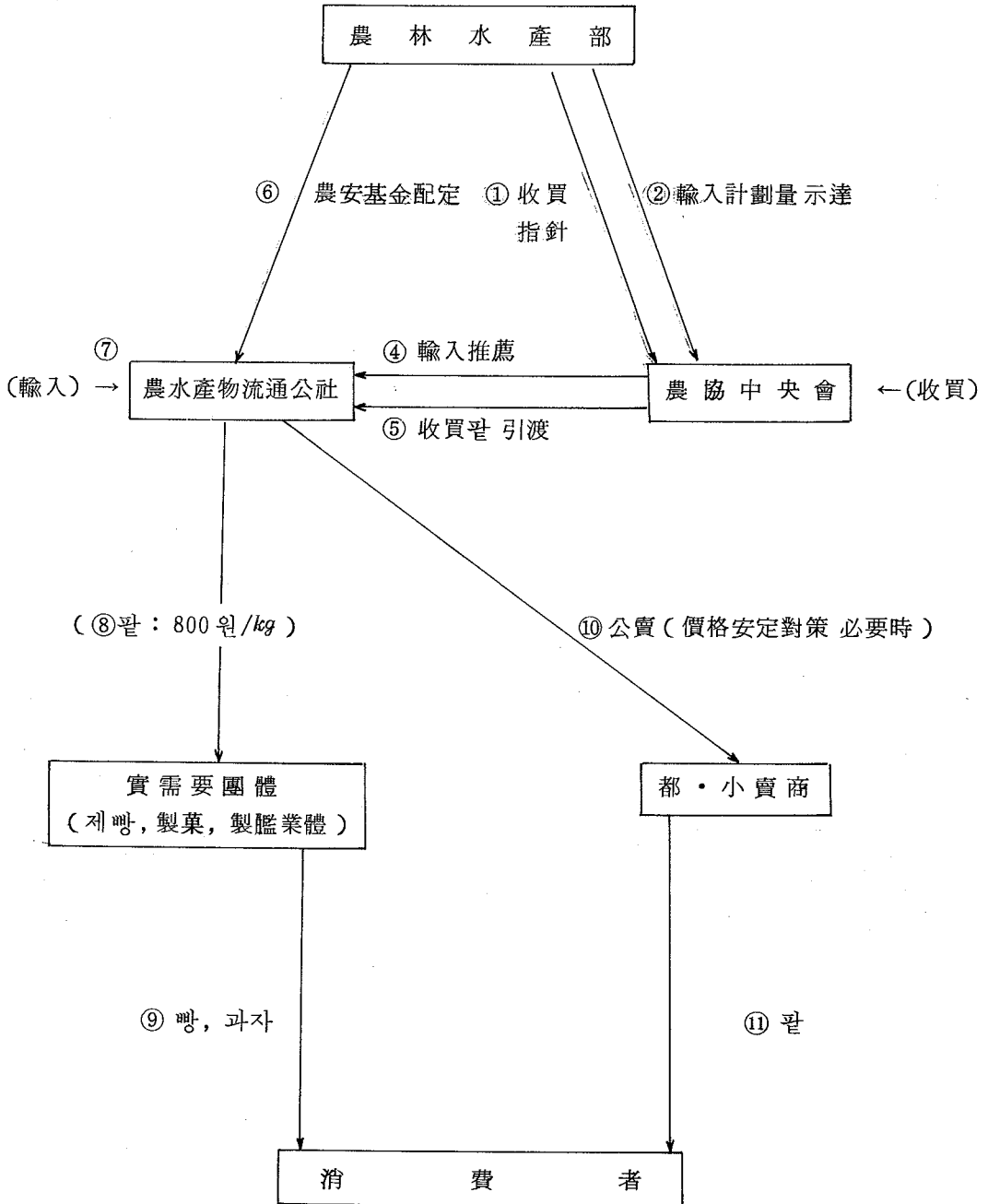
바. 옥수수 流通經路 (옥분, 전분)



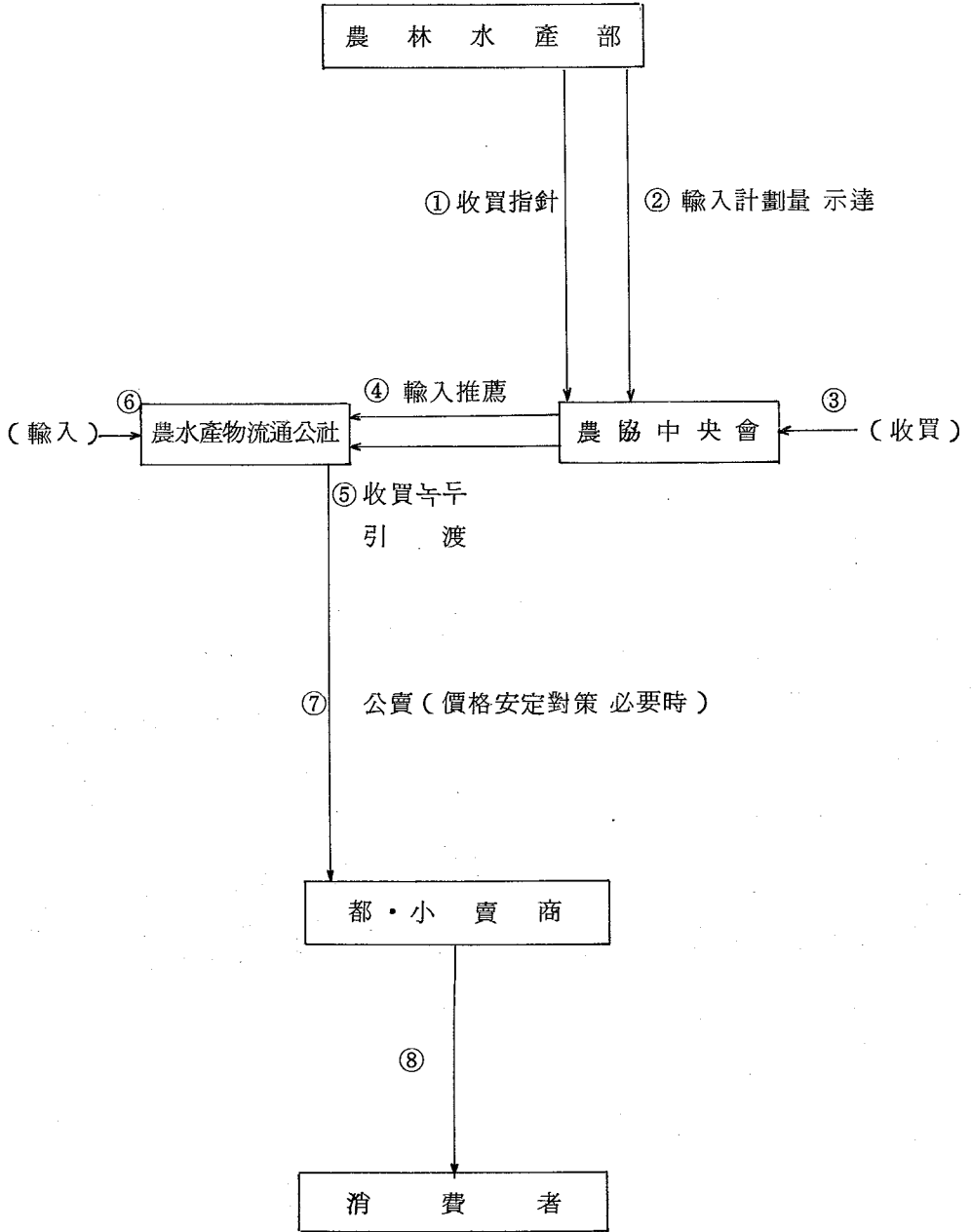
사. 콩 流通經路 (食用, 加工用)



아. 쌀 流通經路



자. 농수 流通經路




4. 糧穀賣買業所 現況

('92.3.31 現在)

(單位：個所)

市・道別	糧 穀 賣 買 業 所 現 況					
	小賣業	都賣業	仲介業	農協糧穀 販賣店	指定業所	總業所數
서울	8,636	326	—	363	—	9,325
釜山	3,618	113	1	264	—	3,996
大邱	2,452	89	9	75	—	2,625
仁川	1,919	45	—	44	—	2,008
光州	942	11	—	38	—	991
大田	998	10	2	18	—	1,028
京畿	5,091	336	—	172	225	5,824
江原	1,168	77	4	96	96	1,441
忠北	784	199	—	17	139	1,139
忠南	696	506	5	57	84	1,348
全北	1,193	161	—	148	147	1,649
全南	1,098	182	4	249	275	1,808
慶北	1,297	468	—	230	311	2,306
慶南	2,145	490	2	327	205	3,169
濟州	940	—	—	21	—	961
計	32,977 (83.2)	3,013 (7.6)	27 (0.1)	2,119 (5.4)	1,482 (3.7)	39,618 (100.0)

- (註) ○ 仲介業：販賣를 代行하고 일정한 手數料를 받는 營業
 ○ 指定業所：非許可地域에서 糧穀을 販賣하는 業所
 ○ 農協糧穀販賣店：農協共販場 및 單協과의 契約으로 糧穀을 委託販賣하는 業所



XII. 國際穀物需給與價格

中國經濟發展與改革

1. 世界穀物需給現況

(單位：百萬噸)

		'90/'91(A)	'91/'92(B)	增減比率(B/A)
全體穀物	生產	1,867.3	1,794.2	△3.9%
	消費	1,828.0	1,818.4	△0.5
	交易	249.2	261.5	4.9
	期末在庫	359.2	334.9	△6.8
밀	生產	588.8	541.6	△8.0
	消費	567.0	554.6	△2.2
	交易	94.2	107.3	13.9
	期末在庫	142.7	129.8	△9.0
옥수수	生產	477.6	479.8	0.5
	消費	466.7	482.3	3.3
	交易	57.5	58.7	2.1
	期末在庫	81.9	79.3	△3.2
콩	生產	104.0	105.4	1.3
	消費	104.0	106.2	2.1
	交易	25.1	26.8	6.8
	期末在庫	20.2	19.4	△4.0
쌀	生產	352.3	348.4	△1.1
	消費	347.8	352.0	1.2
	交易	12.5	13.4	7.2
	期末在庫	59.5	55.9	△6.1

※ 資料：① USDA, World Grain Situation and Outlook
 ② USDA, World Oilseed Situation and Outlook

2. 美國 穀物需給 現況

(單位：百萬噸)

		'90/'91	'91/'92(A)	'92/'93(B)	增減比率(B/A)
全體穀物	生產	362.7	331.4	368.1	11.1%
	消費	253.9	257.4	257.9	0.2
	輸出	97.6	102.3	100.1	△2.2
	期末在庫	81.2	56.4	69.4	23.0
밀	生產	74.5	53.9	61.7	14.5
	消費	37.4	32.9	29.4	△10.6
	輸出	28.3	34.7	32.5	△6.3
	期末在庫	23.6	11.5	12.2	6.1
옥수수	生產	201.5	189.9	217.8	14.7
	消費	153.3	161.2	164.7	2.2
	輸出	44.5	39.0	39.4	1.0
	期末在庫	38.6	28.5	42.4	48.8
콩	生產	52.4	54.0	52.1	△3.5
	消費	34.9	36.2	36.3	0.3
	輸出	15.2	18.5	17.7	△4.3
	期末在庫	9.0	8.3	6.4	△22.9
쌀	生產	5.1	5.0	5.3	6.0
	消費	3.0	3.1	3.2	3.2
	輸出	2.2	2.2	2.2	-
	期末在庫	0.8	1.0	1.2	20.0

3. 世界 主要國家別・穀種別 生産 및 交易

○ 쌀

(單位：百萬噸)

	'90/'91(A)	'91/'92(B)	增減比率(B/A)
○ 生 産	352.3	348.4	△1.1%
(主 要 生 産 國)			
－ 美 國	5.1	5.0	△2.0
－ 中 國	132.5	130.2	△1.7
－ 印 度	74.6	71.0	△4.8
－ 인도네시아	29.4	28.7	△2.4
－ 방글라데쉬	17.9	18.4	2.8
－ 泰 國	11.3	13.4	18.6
－ 베 트 남	11.8	13.1	11.0
－ 버 마	8.2	7.7	△6.1
－ 파 키 스 탄	3.3	3.2	△3.0
－ 日 本	9.6	8.7	△9.4
－ 핀 리 핀	6.4	6.3	△1.6
－ 韓 國	5.6	5.4	△3.6
○ 消 費	347.8	352.0	1.2
○ 交 易	12.5	13.4	7.2
(主 要 輸 出 國)			
－ 美 國	2.2	2.2	0.0
－ 泰 國	4.0	4.3	7.5
－ 파 키 스 탄	1.3	1.2	△7.7
－ 버 마	0.3	0.2	△33.3
－ 中 國	0.7	0.8	14.3
(主 要 輸 入 國)			
－ 이 란	0.6	0.8	33.3
－ 이 라 크	0.3	0.3	0.0
－ E C	1.3	1.3	0.0
－ 나 이 지 리 아	0.2	0.3	50.0
－ 사 우 디	0.5	0.6	20.0
○ 期 末 在 庫	59.5	55.9	△6.1

○ 밀

(單位：百萬噸)

	'90/'91(A)	'91/'92(B)	增減比率(B/A)
○ 生 產	588.8	541.6	△8.0%
(主要生產國)			
— 美 國	74.5	53.9	△27.7
— 中 國	98.2	96.0	△2.2
— 蘇 聯	108.0	72.3	△33.1
— 아르헨티나	10.5	9.0	△14.3
— 印 度	49.9	54.5	9.2
— 카 나 다	32.7	32.8	0.3
— 濠 洲	15.1	10.0	△33.8
— E C	84.6	90.0	6.4
○ 消 費	567.0	554.6	△2.2
○ 交 易	94.2	107.3	13.9
(主要輸出國)			
— 美 國	28.3	34.7	22.6
— 카 나 다	20.5	24.0	18.2
— 濠 洲	11.8	8.2	△30.5
— 아르헨티나	4.7	5.5	17.0
— E C	20.7	21.0	1.4
(主要輸入國)			
— 蘇 聯	15.7	21.0	33.8
— 中 國	9.5	15.5	63.2
— 日 本	5.6	5.8	3.6
— E C	1.5	1.9	26.7
○ 期 末 在 庫	142.7	129.8	△9.0

○ 옥수수

(單位: 百萬噸)

	'90/'91(A)	'91/'92(B)	增減比率(B/A)
○ 生 產	477.6	479.8	0.5%
(主 要 生 產 國)			
— 美 國	201.5	189.9	△5.8
— 中 國	96.8	95.0	△1.9
— 브 라 질	23.7	28.5	20.3
— 蘇 聯	9.8	9.0	△8.2
— 멕 시 코	14.1	14.5	2.8
— 아 르 헨 티 나	7.6	10.5	38.2
— 남 아 프 리 카 공	8.3	2.6	△68.7
— 泰 國	3.8	3.6	△5.3
— E C	21.7	26.5	22.1
○ 消 費	466.7	482.3	3.3
○ 交 易	57.5	58.7	2.1
(主 要 輸 出 國)			
— 美 國	44.5	39.0	△12.4
— 中 國	6.6	8.0	21.2
— 아 르 헨 티 나	3.7	5.9	59.5
— 泰 國	1.3	0.8	△38.5
— 남 아 프 리 카 공	0.8	0.8	0.0
(主 要 輸 入 國)			
— 日 本	16.0	16.2	1.3
— 蘇 聯	10.1	10.0	△1.0
— 韓 國	5.6	6.0	7.1
— 타 이 완	5.3	5.5	3.8
— 멕 시 코	1.9	1.0	△47.4
— E C	3.7	2.0	△45.9
○ 期 末 在 庫	81.9	79.3	△3.2

○ 콩

(單位：百萬噸)

	'90/'91(A)	'91/'92(B)	增減比率(B/A)
○ 生 產 (主 要 生 產 國)	104.0	105.4	1.3%
— 美 國	52.4	54.0	3.1
— 브 라 질	15.8	18.5	17.1
— 아 르 헨 티 나	11.5	10.3	△10.4
— 中 國	11.0	9.6	△12.7
— 파 라 과 이	1.3	1.6	23.1
— E C	2.1	1.7	△19.0
○ 消 費	104.0	106.2	2.1
○ 交 易 (主 要 輸 出 國)	25.1	26.8	6.8
— 美 國	15.2	18.5	21.7
— 브 라 질	2.6	3.0	15.4
— 아 르 헨 티 나	4.4	3.2	△27.3
— 파 라 과 이	1.1	1.1	0.0
— 中 國	1.0	0.8	△20.0
(主 要 輸 入 國)			
— 獨 逸	2.8	2.6	△7.1
— 네 델 란 드	3.7	3.8	2.7
— 스 페 인	2.2	2.8	27.3
— 日 本	4.4	4.6	4.5
— 타 이 완	2.0	1.9	△5.0
— 멕 시 코	1.5	1.4	△6.7
○ 期 末 在 庫	20.2	19.4	△4.0

4. 年度別, 穀種別 國際穀物價格 動向

4. 年度別, 穀種別 國際穀物價格 動向

穀種別	年度別 月別	1	2	3	4	5	6
		쌀 (美國)	'81	479.50	483.21	523.67	541.32
	'82	283.84	275.58	280.17	288.17	380.40	270.61
	'83	280.71	286.05	286.60	294.85	311.42	311.40
	'84	278.34	275.58	286.30	292.11	249.87	286.60
	'85	265.34	270.75	304.45	303.13	302.03	311.95
	'86	295.12	292.30	292.30	297.62	297.61	175.60
	'87	276.00	276.00	276.00	276.00	276.00	276.00
	'88	372.03	407.85	407.85	407.85	396.83	396.83
	'89	341.71	341.71	362.66	362.66	362.66	380.30
	'90	347.22	347.22	346.12	341.71	328.49	330.69
	'91	341.71	358.25	358.25	358.25	396.83	402.34
보리	'81	180.68	178.94	174.42	171.78	164.40	153.21
	'82	145.10	137.36	135.33	141.16	139.26	130.10
	'83	115.70	114.82	115.30	124.88	127.93	121.07
	'84	146.35	130.14	135.42	144.60	144.50	131.98
	'85	120.01	120.51	118.32	116.73	115.93	106.15
	'86	110.76	100.77	96.60	94.12	94.25	84.42
	'87	96.66	100.15	98.46	95.99	101.92	100.92
	'88	102.60	101.61	100.29	100.02	102.65	120.56
	'89	127.98	127.12	130.63	132.92	132.92	117.39
	'90	131.15	125.23	117.85	125.85	125.41	122.19
	'91	122.17	122.86	119.28	117.24	116.66	114.60
밀	'81	174.24	173.30	166.39	169.43	165.52	159.47
	'82	154.57	152.35	150.25	154.21	156.97	155.72
	'83	169.44	171.15	174.28	172.55	163.22	154.81
	'84	140.75	136.62	138.60	150.00	149.02	149.53
	'85	140.32	141.93	145.82	146.24	144.36	134.09
	'86	139.34	136.44	140.34	133.33	114.90	101.16
	'87	111.17	116.49	115.09	109.74	113.65	106.25
	'88	125.27	123.49	119.32	125.41	128.11	143.03
	'89	184.74	181.72	176.36	167.64	168.55	163.68
	'90	169.88	157.26	141.93	137.42	133.15	133.08
	'91	109.89	113.45	120.45	126.35	128.43	129.43

註) 쌀 : US, California 1등급가격
 보리 : US, Portland 2등급가격
 밀 : US, Portland, white wheat 1등급가격
 옥수수, 콩 : US, Gulf 2등급가격

(單位：\$/噸, FOB)

7	8	9	10	11	12	年平均
433.79	385.80	379.11	360.08	333.41	314.77	433.62
286.60	292.11	292.11	264.55	264.55	264.55	278.60
316.36	336.20	340.34	312.78	385.50	275.68	303.24
281.09	275.68	277.80	271.14	264.55	264.55	274.79
316.00	301.75	294.31	292.11	292.11	297.62	295.96
171.77	166.87	170.75	177.00	—	—	223.69
276.00	275.58	308.65	352.74	363.77	374.79	300.62
396.83	393.52	391.32	369.27	347.23	347.23	386.22
394.63	406.75	386.91	380.30	362.66	347.23	369.18
336.20	326.28	328.49	315.54	336.20	336.20	335.03
394.62	389.94	385.81	374.78	392.70	396.83	379.19
158.12	149.69	146.30	150.49	153.22	151.05	161.03
118.57	111.81	113.23	108.57	114.26	114.91	126.31
115.99	131.00	144.24	142.89	143.23	140.06	128.09
120.65	120.55	119.41	121.04	122.82	123.19	130.05
101.38	99.05	96.26	100.39	104.34	111.22	109.19
80.67	80.46	82.12	95.72	94.18	91.31	92.12
98.22	99.40	97.87	98.06	98.62	100.94	98.93
139.46	133.47	129.73	128.17	130.39	128.48	118.12
120.54	118.91	115.26	114.45	122.44	128.75	124.08
120.71	109.03	111.41	115.40	122.92	122.08	120.77
110.11	110.65	117.19	120.84	125.45	126.77	118.65
167.67	161.56	160.99	165.79	166.65	152.49	165.29
153.30	157.91	161.91	161.36	167.11	167.47	157.76
151.57	156.38	157.03	151.50	145.62	141.25	159.11
134.83	139.38	138.01	139.51	141.66	140.25	141.51
131.50	130.04	133.61	137.56	140.21	141.22	138.91
100.82	101.12	101.81	106.13	109.23	109.96	116.22
101.58	108.60	114.21	118.97	116.42	118.92	112.59
156.14	158.57	166.80	168.82	173.65	177.38	147.17
166.45	169.22	171.74	173.42	172.11	173.39	172.44
128.23	122.38	118.10	109.52	109.22	110.23	130.87
127.38	133.35	143.73	154.14	168.13	176.62	135.95

穀種別	月別 年度別	1	2	3	4	5	6
	옥수수	'81	156.25	146.43	144.97	147.95	144.74
'82		177.46	116.10	116.97	120.71	119.96	116.70
'83		109.98	119.08	125.25	135.49	135.50	136.60
'84		145.21	138.48	149.90	150.29	147.43	147.62
'85		121.56	120.79	122.00	121.93	118.08	116.93
'86		108.44	105.62	101.21	101.84	107.03	105.36
'87		69.64	68.53	72.19	75.83	81.20	82.70
'88		87.54	88.76	91.13	90.64	90.90	124.28
'89		119.81	118.71	119.90	116.17	118.28	115.10
'90		107.27	107.59	108.84	116.62	118.02	121.38
'91		106.02	107.36	108.02	110.47	104.15	104.59
콩	'81	300.31	284.32	283.53	297.62	292.45	273.36
	'82	247.22	244.44	229.76	251.17	254.47	241.95
	'83	224.11	227.46	228.39	242.53	238.12	232.03
	'84	291.12	280.06	303.90	303.50	325.33	283.06
	'85	232.43	228.17	230.06	231.12	221.73	221.92
	'86	209.31	207.81	207.43	204.47	205.01	203.49
	'87	188.77	186.66	188.31	195.83	209.52	215.09
	'88	236.30	237.46	239.63	254.50	273.80	349.42
	'89	296.38	289.90	295.40	280.62	282.32	276.12
	'90	220.88	222.34	223.89	226.18	232.41	230.50
	'91	219.05	223.56	223.42	227.89	221.78	221.60

(單位：\$/噸, FOB)

7	8	9	10	11	12	年平均
140.95	132.34	119.88	140.30	115.74	111.42	134.20
113.67	104.24	99.95	94.04	105.17	108.47	111.15
142.04	147.91	149.88	150.09	149.14	145.62	137.22
143.48	137.15	131.63	122.67	119.82	117.51	137.60
115.64	104.25	99.78	100.73	109.25	111.02	113.50
85.32	74.96	71.85	66.45	75.43	74.62	89.84
76.66	72.03	74.96	79.08	82.18	83.74	76.56
127.30	119.32	122.40	122.00	114.77	118.74	108.15
109.35	101.94	104.15	108.01	110.33	108.27	112.42
115.26	111.02	102.70	100.29	101.07	100.08	109.18
107.14	110.30	108.41	110.74	108.84	105.80	107.65
279.80	269.02	252.36	247.49	246.72	243.50	272.54
240.62	224.82	213.16	202.24	220.00	221.48	232.61
256.06	325.28	332.42	319.47	311.66	304.20	269.54
260.20	246.64	232.74	235.00	237.57	230.11	269.07
277.02	203.64	198.96	194.62	198.41	204.68	216.05
200.91	193.57	186.85	186.01	192.61	189.72	198.85
211.12	202.46	202.15	203.59	215.15	225.85	203.71
327.05	321.92	320.31	297.68	287.63	296.82	286.88
270.92	227.66	222.10	214.84	224.30	228.76	258.92
228.85	231.88	235.06	234.03	221.65	225.30	227.75
212.91	220.97	227.41	219.95	219.46	217.52	221.29


5. 玄米 購買價格 比較(借款分은 除外)

年度	導入先	資金別	供給商社	購買量	是當價格(FOB)		
					購買價(A)	時勢(B)	A-B
		PL 480	Connell	千石 252	145.82		
		AID/L	"	172	146.38		
		PL 480	Conti	28	145.80		
'71	美國	AID/L	"	216	145.50		
		PP 480	Wood	3	145.96		
		AID/L	"	21	144.25		
		計		691	145.79	179.05	
'72	"	PL 480	Connell	273	147.75		
		"	Conti	47	146.24		
		計		320	147.75	194.93	
'73	"	PL 480	Connell	69	276.60		
		AID/L	"	160	239.95		
		KFX	"	75	128.33		
		PL 480	Conti	24	230.55		
		計		328	250.50	383.90	
'74	"	KFX	Connell	368	435.70		
		"	Conti	62	468.40		
		計		430	440.46	507.49	


註：國際時勢는 年平均價格(FAS)임.

年度	導入先	資金別	供給商社	購買量	長當價格(FOB)		
					購買價(A)	時勢(B)	A-B
'75	美國	PL 480	Connell	250	343.63		
		"	Rioel and	11	377.72		
		"	URGM	55	257.64		
		計		316	330.33		
'76	美國	PL 480	Connell	93	231.17		
		"	URGM	29	216.88		
		"	The East	2	201.06		
		計		123	227.86		
'77	美國	PL 480	Connell	62	192.46		
		日本	KFX	250	265.90		
	美國	"	Contiental	35	256		
		"	Pacific	8	272.50		
		"	Connell	253	274.50		
計		296	272.26	359.17(77) 309.77(79)			
'80	泰國	KFX(참쌀)		10	307		
	美國	KFX	RIKRMI	60	310		
		"	"	274	308		
		GSM 101	Connell	144	398		
		計		474	335.59		
	泰國 (白米)	KFA	Chai Ya Porn	10	307		

註：國際時勢는 年平均價格(FAS)임.



XIII. 其他參考資料



1. 農家所得中 米・麥所得

年 度	農家所得 (A)	農業所得 (B)	쌀 (C)	보리(D) (D/A)	C/A	C/B	都 市 者 得 勤 勞 所 得	自 家 評 價 額
	千 원	千 원			%	%	千 원	千 원
'75	873	715	392	72 (8.3)	44.9	54.8	786	73
'76	1,156	921	518	77 (6.7)	44.8	56.2	1,059	93
'77	1,433	1,036	602	29 (2.0)	42.0	58.1	1,271	134
'78	1,884	1,356	698	85 (4.5)	37.1	51.5	1,734	182
'79	2,227	1,531	873	109 (4.9)	39.2	57.0	2,337	293
'80	2,693	1,755	741	75 (2.8)	27.5	42.2	2,809	396
'81	3,688	2,476	1,196	85 (2.3)	32.4	48.3	3,372	446
'82	4,465	3,301	1,382	95 (2.1)	31.0	45.6	3,763	522
'83	5,128	3,331	1,379	93 (1.8)	26.9	41.4	4,308	622
'84	5,549	3,699	1,737	87 (1.6)	31.3	46.9	4,747	727
'85	5,736	3,699	1,824	66 (1.2)	31.8	49.3	5,086	872
'86	5,995	3,677	1,968	61 (1.0)	32.8	53.5	5,683	962
'87	6,535	4,016	2,075	75 (1.1)	31.8	51.7	6,637	1,056
'88	8,130	4,912	2,770	102 (1.3)	34.1	56.4	7,760	1,222
'89	9,437	5,616	2,936	109 (1.2)	31.1	52.3	9,659	1,513
'90	11,026	6,264	3,097	93 (0.8)	28.1	49.4	11,320	1,864
'91	13,105	7,035	3,084	94 (0.7)	23.5	43.8	13,903	2,316

※ '79年 以前은 粗收入比率 適用

※ '80年 以後 所得比率 適用(쌀粗收入×쌀 10a當 所得率)

2. 都市家計 穀物支出費用

區分	月平均 所得(A)	消費支出 總額(B)	食料品費 (C)	穀物支出			
				支出額(D)	D/A	D/B	D/C
'75	71,610 원	65,310	28,470	13,587	19.0 %	20.8	47.7
'76	88,270	72,650	34,990	16,454	18.6	22.6	47.0
'77	105,910	84,190	40,130	17,492	16.6	20.8	43.6
'78	144,510	112,680	51,340	19,185	13.3	17.0	37.4
'79	194,749	149,142	63,495	22,450	11.5	15.1	35.4
'80	234,086	180,531	77,498	27,486	11.7	15.1	35.2
'81	280,953	216,648	92,952	33,062	11.7	15.3	35.6
'82	317,052	251,488	101,652	34,305	10.8	13.6	33.7
'83	364,019	274,604	106,859	33,559	9.2	12.2	31.4
'84	402,300	288,400	108,600	31,936	7.9	11.1	29.5
'85	431,183	309,607	113,927	32,385	7.5	10.5	28.4
'86	481,018	339,008	120,646	33,989	7.1	10.0	28.2
'87	561,675	388,323	134,999	35,048	6.2	9.0	26.0
'88	646,672	443,345	154,833	37,140	5.7	8.4	24.0
'89	804,938	561,650	181,961	37,673	4.7	6.7	20.7
'90	943,272	649,969	211,100	40,940	4.3	6.3	19.4
'91	1,158,600	779,600	247,900	42,300	3.7	5.4	17.1

註：自家評價額은 所得額에 不包含

※ '89年基準 變更(醫療保險料等)으로 所得 '85~'87까지 修正

쌀 支 出				보 리 쌀 支 出			
支出額(E)	E/A	E/B	E/C	支出額(F)	F/A	F/B	F/C
11,799	16.5	18.1	41.4	631	0.9	1.0	2.2
14,448	16.4	19.9	41.3	727	0.8	1.0	2.1
15,496	14.6	18.4	38.6	658	0.6	0.8	1.6
17,343	12.0	15.4	33.8	370	0.2	0.3	0.7
20,271	10.4	13.6	32.7	285	0.2	0.3	0.7
24,941	10.7	13.8	32.2	322	0.1	0.1	0.4
29,788	10.6	13.7	32.0	402	0.1	0.2	0.4
30,627	9.6	12.2	30.1	501	0.2	0.2	0.5
28,557	7.8	10.4	26.7	495	0.1	0.2	0.5
28,539	7.1	9.9	26.3	395	0.1	0.2	0.4
29,868	6.9	9.6	26.2	399	0.1	0.1	0.4
30,439	6.3	9.0	25.2	323	0.1	0.1	0.3
31,722	5.6	8.2	23.5	260	0.05	0.07	0.2
33,298	5.1	7.5	21.5	216	0.03	0.04	0.13
33,300	4.1	5.9	18.3	300	0.03	0.05	0.16
37,100	3.2	4.8	15.0	300	0.03	0.04	0.12

3. 年度別 人口趨勢

가. 農·漁家人口

	總 人 口		農 家 人 口			漁 家 人 口		
	千名	增減率 %		構成比	增減率		構成比	增減率
'72	33,305	1.89	14,677	43.8	△0.2	1,062	3.2	-
'73	34,103	1.78	14,645	42.9	△0.2	979	2.9	△7.8
'74	34,692	1.73	13,459	38.8	△8.1	914	2.6	△6.6
'75	35,281	1.70	13,244	37.5	△1.6	894	2.5	△2.2
'76	35,849	1.61	12,785	35.7	△3.5	880	2.5	△1.6
'77	36,412	1.57	12,309	33.8	△3.7	871	2.4	△1.0
'78	36,969	1.53	11,527	31.1	△6.3	827	2.2	△5.1
'79	37,534	1.53	10,883	28.9	△5.6	791	2.1	△4.4
'80	38,124	1.57	10,827	28.4	△0.5	844	2.2	6.7
'91	38,723	1.56	9,999	25.8	△7.7	776	2.0	△8.1
'82	39,326	1.53	9,688	24.6	△3.1	755	1.9	△2.7
'83	39,910	1.46	9,475	23.7	△2.2	739	1.9	△2.1
'84	40,406	1.34	9,015	22.3	△4.9	716	1.8	△3.1
'85	40,806	0.93	8,521	20.8	△5.5	689	1.7	△3.8
'86	41,184	0.95	8,180	19.9	△4.0	666	1.6	△3.3
'87	41,575	0.96	7,771	18.7	△5.0	635	1.5	△4.7
'88	41,975	0.97	7,272	17.3	△6.4	602	1.4	△5.2
'89	42,380	0.96	6,786	16.0	△6.4	561	1.3	△6.8
'90	42,869	1.15	6,661	15.5	△1.8	496	1.2	△11.6
'91	43,268	0.93	6,068	14.0	△8.9	470	1.1	△5.2
'92	43,663	0.91						

資料：1) 韓國統計月報(統計廳), 2) 農林水產統計年報(MAFF)

註：總人口는 年中人口, 其他는 年末基準人口를 말함.

나. 人口構造의 變動推移

(單位：千名)

年度	總人口	0~14세		15~64세		65세 以上		扶 養 比		
		人 口	(%)	人 口	(%)	人 口	(%)	計	幼年	老齡
1960	25,012	10,588	42.3	13,698	54.8	726	2.9	82.6	77.3	5.3
1970	32,241	<u>13,709</u>	42.5	17,541	54.4	991	3.1	83.9	78.2	5.7
1980	38,124	12,951	34.0	23,717	62.2	1,456	3.8	60.7	54.6	6.1
1985	40,806	12,305	30.2	26,759	65.6	1,742	4.3	52.5	46.0	6.5
1990	42,869	11,077	25.8	29,648	69.2	2,144	5.0	44.5	37.3	7.2
1991	43,268	10,947	25.3	30,109	69.9	2,212	5.1	43.7	36.4	7.3
1992	43,663	10,832	24.8	30,548	70.0	2,283	5.2	43.2	35.5	7.5
1993	44,056	10,728	24.4	30,966	70.3	2,362	5.4	42.2	34.6	7.6
1994	44,453	10,581	23.8	31,422	70.7	2,450	5.5	41.5	33.7	7.8
1995	44,851	10,400	23.2	31,908	71.1	2,543	5.7	40.6	32.6	8.0
1996	45,248	10,214	22.6	32,391	71.6	2,643	5.8	39.7	31.5	8.2
1997	45,642	10,047	22.0	32,835	71.9	2,760	6.0	39.0	30.6	8.4
1998	46,033	9,938	21.6	33,210	72.1	2,886	6.3	38.6	29.9	8.7
1999	46,416	9,906	21.3	33,490	<u>72.2</u>	3,019	6.5	38.6	29.6	9.0
2000	46,789	9,917	21.2	33,705	72.0	3,168	6.8	38.8	29.4	9.41
2005	48,434	9,841	20.3	34,636	71.5	3,956	8.2	39.8	28.4	11.4
2010	49,683	9,510	19.1	35,505	71.5	4,668	9.4	39.9	26.8	13.1
2015	50,346	8,790	17.5	36,146	71.8	5,410	10.7	39.3	24.3	15.0
2021	50,586	7,989	15.8	35,972	71.1	6,625	<u>13.1</u>	40.6	22.2	18.4

資料：統計廳('91年 4月)

註：扶養比는 0~14세 인구의와 65세이상 인구를 15~64세 인구로 나눈 수치임.

다. 市·道別 人口

(單位：千名)

市·道	調 查 結 果					
	1970. 10. 1	1975. 10. 1	1980. 11. 1	1985. 11. 1	1990. 11. 1 (P)	構成比
全 國	31,466	34,707	37,436	40,488	43,520	100,0%
서 울	5,536	6,890	8,364	9,639	10,628	24.4
釜 山	1,880	2,453	3,160	3,515	3,798	8.7
大 邱	-	-	-	2,030	2,229	5.1
仁 川	-	-	-	1,387	1,818	4.2
光 州	-	-	-	-	1,145	2.6
大 田	-	-	-	-	1,062	2.4
京 畿	3,358	4,039	4,934	4,794	6,154	14.1
江 原	1,866	1,862	1,791	1,725	1,593	3.7
忠 北	1,481	1,522	1,424	1,391	1,414	3.2
忠 南	2,860	2,949	2,956	3,011	2,028	4.7
全 北	2,434	3,456	2,288	2,202	2,070	4.8
全 南	4,006	3,984	3,780	3,748	2,523	5.8
慶 北	4,559	4,859	4,955	3,001	2,866	6.6
慶 南	3,120	3,280	3,322	3,517	3,679	8.5
濟 州	365	412	463	489	515	1.2

資料：統計廳 人口統計課(센서스 調查結果, '90年은 暫定置)

4. 全國 行政區域 現況

4. 全國行政區域現況

區分 市道別		市·道·郡								邑·面·洞	
		計		市		區		郡		計	
		'89. 5. 1	'92. 3. 31	'89. 5. 1	'92. 3. 31	'89. 5. 1	'92. 3. 31	'89. 5. 1	'92. 3. 31	'89. 5. 1	'92. 3. 31
總計		271	274	67	68	67	70	137	136	3,496 (4,615)	3,617 (4,675)
特別·直轄市計		56	56	—	—	56	56	—	—	1,083 (1,355)	1,144 (1,354)
11	서울 特別市	22	22	—	—	22	22	—	—	475 (470)	506 (469)
21	釜山直轄市	12	12	—	—	12	12	—	—	220 (187)	225 (187)
22	大邱直轄市	7	7	—	—	7	7	—	—	136 (195)	141 (195)
23	仁川直轄市	6	6	—	—	6	6	—	—	97 (126)	111 (126)
24	光州直轄市	4	4	—	—	4	4	—	—	80 (210)	83 (201)
25	大田直轄市	5	5	—	—	5	5	—	—	75 (176)	75 (176)
道計		215	218	67	68	11	14	137	136	2,413 (3,260)	2,473 (3,321)
31	京畿道	42	43	18	19	6	7	18	17	393 (508)	439 (554)
32	江原道	22	22	7	7	—	—	15	15	228 (295)	228 (94)
33	忠清北道	13	13	3	3	—	—	10	10	157 (223)	159 (237)
34	忠清南道	20	20	5	5	—	—	15	15	206 (266)	205 (266)
35	全羅北道	21	21	6	6	2	2	13	13	265 (366)	267 (371)
36	全羅南道	27	27	6	6	—	—	21	21	324 (399)	325 (400)
37	慶尙北道	34	34	10	10	—	—	24	24	378 (540)	380 (541)
38	慶尙南道	32	34	10	10	3	5	19	19	419 (589)	424 (582)
39	濟州道	4	4	2	2	—	—	2	2	43 (74)	43 (74)

註()안의 數字는 邑·面, 法定洞 合計임.

('92. 3. 31 現在)

邑・面・洞								里				出張所	
邑		面		洞				行政里		法定里			
				行政洞		法定洞							
'89. 5. 1	'92. 3. 31	'89. 5. 1	'92. 3. 31	'89. 5. 1	'92. 3. 31	'89. 5. 1	'92. 3. 31	'89. 5. 1	'92. 3. 31	'89. 5. 1	'92. 3. 31	'89. 5. 1	'92. 3. 31
179	177	1,260	1,255	2,059	2,182	3,178	3,240	34,557	34,763	15,566	15,497	161	160
-	-	-	-	1,083	1,144	1,355	1,354	-	-	-	-	15	14
-	-	-	-	475	506	470	469	-	-	-	-	-	-
-	-	-	-	220	225	187	187	-	-	-	-	1	-
-	-	-	-	136	141	195	195	-	-	-	-	2	2
-	-	-	-	97	111	126	126	-	-	-	-	3	3
-	-	-	-	80	83	201	201	-	-	-	-	9	9
-	-	-	-	75	78	176	176	-	-	-	-	-	-
179	177	1,260	1,255	976	1,038	1,823	1,886	34,557	34,763	15,566	15,497	146	146
30	25	153	153	210	261	325	376	4,247	4,196	1,805	1,763	9	10
22	22	97	97	109	109	176	175	2,106	2,128	1,149	1,156	39	39
10	9	92	92	55	58	121	136	2,627	2,595	1,398	1,371	6	5
19	21	150	147	37	37	97	97	4,179	4,227	2,123	2,108	5	4
12	12	147	147	106	108	207	212	4,866	4,948	1,468	1,469	5	5
29	29	199	200	96	96	171	171	6,294	6,341	2,544	2,546	34	34
31	32	215	215	132	133	294	294	5,171	5,199	2,879	2,877	21	22
19	20	200	199	200	205	370	363	4,896	4,957	2,070	2,077	20	20
7	7	5	5	31	31	62	62	171	172	130	130	7	7

5. 糧穀需給調節行政命令

가. 食糧節約 및 食生活改善 行政命令經緯

日 字	主 要 內 容
67. 6. 14	<ul style="list-style-type: none"> ○ 構內食堂湯飯에 25%以上 混合 및 湯飯外는 麵類만 販賣 ○ 飲食販賣業所 25%以上 混食
68. 2. 24	<ul style="list-style-type: none"> ○ 飲食販賣業所 25%以上 混食
68. 9. 24	<ul style="list-style-type: none"> ○ 製\$業所 서類 및 國產옥수수의 使用 禁止
69. 1. 23	<ul style="list-style-type: none"> ○ 매주 수·토요일 11~17時까지 쌀原料 飲食販賣 禁止 ○ 構內食堂 쌀原料 飲食販賣 禁止
71. 11. 1	<ul style="list-style-type: none"> ○ 매주 수·토요일 11~17時까지 쌀原料 飲食販賣 禁止 ○ 즉석 술밥販賣 禁止
72. 7. 20	<ul style="list-style-type: none"> ○ 모든 販賣飲食에 25%以上 混食
73. 3. 14	<ul style="list-style-type: none"> ○ 모든 販賣飲食에 30%以上 混食 ○ 쌀原料, 菓子類, 엿類 生産禁止
74. 12. 3	<ul style="list-style-type: none"> ○ 飲食에 7分度以內 쌀使用 ○ 떡에 보리쌀 30%以上 混合 ○ 공기밥 提供
76. 12. 31	<ul style="list-style-type: none"> ○ 7分度以內 쌀販賣

日 字	主 要 內 容
77. 10. 15	<ul style="list-style-type: none"> ○ 混合穀 分離 販賣 禁止 ○ 7分度 解除 ○ 공기밥 解除
77. 11. 9	<ul style="list-style-type: none"> ○ 쌀原料, 엿,菓子類 제조허용
77. 11. 9	<ul style="list-style-type: none"> ○ 떡제조에 보리쌀 混合 解除 ○ 즉속 술밥 解除
79. 11. 1	<ul style="list-style-type: none"> ○ 모든 販賣飲食에 麥類 20%以上 混合
80. 8. 20	<ul style="list-style-type: none"> ○ 飲食販賣業所의 混合對象에서 초밥 除外
83. 3. 25	<ul style="list-style-type: none"> ○ 一般米의 搗精 및 賣買를 10分度以內로 規制
83. 12. 10	<ul style="list-style-type: none"> ○ 糧穀賣買業者에 대한 規制中 밀가루 除外 ○ 상시 保有糧穀의 穀種賣買業者의 10分度 초과미 保有 및 소지 規制 ○ 표전 未添附된 一般未 賣買 規制 ○ 糧穀加工業者 및 糧穀賣買業者의 10分度 초과미 保有 및 소지 規制 ○ 糧穀賣買業者위 糧穀受拂臺帳 및 販賣臺帳 비치 및 記錄 삭제
84. 4. 20	<ul style="list-style-type: none"> ○ 모든 販賣飲食에 麥類 10%以上 混合
86. 11. 1	<ul style="list-style-type: none"> ○ 混食比率 10% 解除
89. 1. 1	<ul style="list-style-type: none"> ○ 政府米 10分度解除, 12分度加工

나. 濁酒原料 使用規制現況

日 字	主 要 內 容
65. 3. 31	백미 80%, 雜穀 20%
66. 5. 15	백미 20%, 雜穀 60%, 고구마(전분) 20%
66. 8. 28	밀가루 100%
72. 1. 1	밀가루 95%, 옥분 5%
74. 1. 1	밀가루 50%, 보리쌀 50%
74. 6. 1	밀가루 70%, 옥분 30%
75. 1. 1	밀가루 60%, 옥분 40%
75. 11. 1	밀가루 70%, 옥분 30%
77. 1. 1	밀가루 80%, 옥분 20%
77. 12. 1	백미 100%
79. 11. 1	原料使用 自由化(國稅廳 - 밀가루 100%)
90. 1. 1	백미 100% 탁주許容 生産市販
91. 1. 1	백미, 밀가루 혼용허용
※91. 7. 1	증류식 소주제조시 백미사용 허용

다. 밀가루 使用規制

日 字	主 要 內 容
73. 12. 15	澱粉, 물엿, 포도당製造業者는 밀가루 使用禁止
76. 12. 31	옥수수 輸入業者는 澱粉, 물엿, 포도당製造에 밀가루 使用禁止

라. 資料活用

日 字	主 要 內 容
75. 7. 18	豆腐製造에 脫脂大豆 30% 混用(서울, 釜山)
83. 6. 15	豆腐製造에 脫脂大豆混用 使用告示 廢止('84. 1. 1부터 施行)

6. 糧穀의 需給, 價格등에 關한 法律變動狀況

年 度	機 關 法 令 名	特 記 事 項
1943	○ 朝鮮食糧管理令 制定	○ 食糧의 全面統制와 配給制 實施
1945. 10	○ 朝鮮食糧管理令 廢止	○ 食糧自由統制 導入
1945. 11	○ 米價公定制 實施(美軍政廳)	○ 米穀의 最高小賣價格制 實施
1946. 1	○ 米穀蒐集令 制定(美軍正廳) - 46.8廢止(中央食糧行政處 設立 食糧政策 遂行)	○ 農家剩餘糧穀의 蒐集 및 非農家 配給制 實施 - 農家の 1人當 45/100 가마以上 保有糧穀 政府에 賣渡義務 賦課
1948. 8	○ 米穀法 制定(過渡政府) - 48.10廢止	○ 糧穀의 供出과 配給등으로 食糧 統制 - 行政區域別 糧穀蒐集 割當量 制 實施
1948. 10	○ 糧穀買入法 制定(政府樹立)	○ 糧穀自由市場 不認定 全面統制 實施
1949. 7	○ 食糧監視 緊急措置法 制定	○ 糧穀自由市場 許容등을 위한 糧 穀買入法의 一部條項效力 停止

年 度	機 關 法 令 名	特 記 事 項
1950. 2	○ 糧穀管理法 制定	○ 政府가 糧穀을 管理備蓄하여 需給 및 價格調節과 配給, 消費統制 → 國民食糧 確保 - 政府糧穀의 買入量, 價格 國會 同意
1951. 6	- 1次改正('51. 6. 2)	○ 糧穀需給計劃의 國會同意
1952. 3	- 2次改正('52. 3. 21)	○ 輸入糧穀의 販賣價格 및 數量指示
1954. 10	- 3次改正('54. 10. 16)	○ 糧穀販賣에 關한 規定新設
1963. 8	- 4次改正('63. 8. 7)	○ 全文改正
1963. 12	- 5次改正('63. 12. 16)	○ 憲法改正에 따른 改正
1970. 8	- 6次改正('70. 8. 4)	○ 糧穀販賣業者와 加工業者에 對하여 制限, 禁止命令의 事由明示
1972. 12	- 7次改正('72. 12. 18)	○ 糧穀의 需給計劃등 國會同意事項을 國務會議 審議 大統領 承認으로 改正
1988. 8	- 8次改正('88. 8. 5)	○ 政府管理糧穀의 買入價格 및 買入量, 政府管理糧穀의 需給計劃 國會同意

年 度	關 聯 法 令 名	特 記 事 項
1961. 6	○ 農產物價格推進法 制定 - '74年 以後 未活用	○ 農業生産과 農家經濟의 安定 圖謀 - 農產物價格審議委員會 設置 運營 ○ '66~'74 夏穀收買까지 政府收買價 國會審議前, 同委員會에서 審議

7. 糧政關聯 登錄法人 現況

團體名	構成員	任 員			主要事業
		職 位	姓 名	任 期	
○ 韓國製粉工業協會	11個 製粉會社	會 長	金鐘星	'92. 2~'95. 2	製粉工業의 育成 發展
		專務理事	裴達錫	"	
○ 韓國 ㄱ ㄴ ㄷ 加工協會	8個 會員社	會 長	林秉鶴	'92. 4~'94. 4	ㄱ ㄴ ㄷ 加工產業 의 育成 發展
		常務理事	申定均	"	
○ 韓國大豆加工協會	3個 會員社	會 長	申明秀	'91.10~'94. 9	大豆油 및 大豆粕 加工業의 健全한 發展 圖謀
		副 會 長	具滋舜	"	
○ 大韓穀物協會	會員 1,330名 (加工 392, 保管 938)	會 長	金炯駟	'91. 4~'94. 2	糧穀搗精業 및 保 管業의 健全한 發展
		專務理事	李材明	'92. 2~'95. 2	
○ 韓國糧穀加工協會	貨搗精業體 11,085名	會 長	李鉉爽	'91.12~'94.12	糧穀加工業의 健 全한 發展
○ 全國 糧穀商聯合會	糧穀商 25,709 名	會 長	尹相俊	'90. 3~'93. 3	糧穀流通秩序 確 立
○ 食生活改善汎國民運動本部	會員 37名	會 長	咸萬準	'90. 3~'93. 3	食生活改善 및 食糧節約事業 推 進
○ 韓國食生活開發研究會	會員 150名	會 長	王峻連	'90. 2~'93. 2	食生活改善 및 食 糧節約 啓蒙
		專務理事	王聖鍾	"	
○ 韓國食品科學會	會員 1,500名	會 長	李서來	'92.1~'92.12	食生活改善知識 普及
○ 韓國穀物茶加工業(協)	21個 會員社	會 長	姜完錫	'91. 1~'94. 1	穀物茶加工業의 健全한 發展
		專務理事	金圭濟	"	

8. '90年度 食品別 營養供給量(1人 1日當)

食品名		1人1日當營養供給量									
		에너지	蛋白質	脂肪質	無機質		비타민				
					Ca	Fe	A	B ₁	B ₂	Niacin	C
					kacl	g	g	mg	mg	I.U.	mg
1. 穀類	1,700.18	38.48	6.68	44.68	14.59	288.89	0.84	0.38	6.90	0.00	
쌀	1,176.65	23.20	3.31	16.57	11.93	0.00	0.46	0.27	4.97	0.00	
보리	22.44	0.69	0.13	2.73	0.21	0.00	0.01	0.01	0.23	0.00	
밀	285.37	8.64	0.90	9.87	1.14	0.00	0.15	0.04	0.82	0.00	
옥수수	213.61	5.88	2.33	15.30	1.29	288.89	0.20	0.07	0.86	0.00	
기타	2.11	0.06	0.02	0.21	0.01	0.00	0.00	0.00	0.01	0.00	
2. 서곡	27.25	0.39	0.10	3.33	0.37	65.36	0.04	0.02	0.25	5.32	
감자	14.38	0.26	0.04	0.53	0.28	0.00	0.03	0.01	0.21	3.16	
고구마	12.37	0.13	0.06	2.80	0.09	65.36	0.01	0.01	0.04	2.17	
3. 설탕	162.65	0.00	0.00	1.25	0.08	0.00	0.00	0.00	0.00	0.00	
4. 콩대	112.53	9.51	4.56	40.73	1.83	2.16	0.16	0.05	1.04	0.12	
대파	91.87	8.32	3.87	34.79	1.59	0.68	0.12	0.04	0.70	0.00	
기타	8.49	0.59	0.02	3.40	0.14	0.00	0.02	0.00	0.05	0.00	
3. 설탕	12.17	0.60	0.68	2.54	0.10	1.48	0.02	0.00	0.28	0.12	
4. 콩	162.65	0.00	0.05	0.46	0.03	0.94	0.01	0.00	0.01	0.34	
4. 콩	112.53	0.33	0.84	9.09	0.02	0.00	0.01	0.00	0.09	0.00	
참깨	6.50	0.23	0.60	7.42	0.19	0.00	0.01	0.00	0.05	0.00	
기타	2.82	0.10	0.24	1.66	0.05	0.00	0.00	0.00	0.04	0.00	
7. 채소	116.59	6.31	1.80	185.68	2.73	2,857.20	0.27	0.46	3.21	107.69	
8. 과일	34.27	0.72	0.26	6.75	0.64	438.06	0.06	0.04	0.28	9.95	
9. 육류	143.61	11.19	10.58	11.62	1.41	87.83	0.28	0.16	4.06	0.12	
쇠고기	14.86	2.59	0.42	2.15	0.54	1.70	0.01	0.07	1.85	0.00	
돼지고기	91.49	4.98	7.76	0.65	0.55	1.62	0.23	0.05	0.65	0.00	
닭고기	14.50	2.27	0.53	0.44	0.00	4.39	0.01	0.02	0.55	0.00	
부산물	22.76	1.35	1.88	8.38	0.32	80.12	0.02	0.02	1.01	0.12	
10. 鷄卵	35.71	2.75	2.62	14.50	0.58	199.12	0.02	0.06	0.02	0.00	
11. 牛乳	64.62	3.35	3.20	115.89	0.32	147.61	0.06	0.16	0.24	0.13	
우유	48.48	2.42	2.67	83.59	0.08	98.64	0.03	0.13	0.08	0.00	
지방분	3.44	0.18	0.18	6.16	0.00	5.82	0.00	0.01	0.01	0.05	
탄수화물	4.23	0.41	0.01	15.31	0.12	3.26	0.03	0.01	0.08	0.00	
조제	7.74	0.31	0.32	10.14	0.11	39.46	0.01	0.02	0.07	0.07	
연유	0.73	0.02	0.02	0.68	0.00	0.44	0.00	0.00	0.00	0.01	
12. 漁貝	91.62	15.90	2.41	51.27	3.39	38.88	0.09	0.10	3.88	0.22	
어패류	70.21	11.92	2.11	42.50	2.69	28.02	0.07	0.07	3.17	0.16	
해물	21.41	3.98	0.30	8.77	0.70	10.86	0.02	0.03	0.71	0.06	
13. 海藻	4.49	0.42	0.02	10.68	0.37	139.57	0.01	0.02	0.04	0.11	
14. 油	352.69	0.02	39.18	0.36	0.02	35.84	0.00	0.00	0.00	0.00	
식용	292.09	0.00	32.46	0.00	0.00	0.00	0.00	0.00	0.00	0.00	
酒	60.60	0.02	6.72	0.36	0.02	35.84	0.00	0.00	0.00	0.00	
합계	2,857.95	89.44	72.30	496.26	26.61	4,301.45	1.86	1.46	20.01	123.99	

9. 長期食品需給計劃

가. 食品需給展望

	1984				1992			
	需要量	生産量	自給度	1人當消費	需要量	生産量	自給度	1人當消費
○ 穀 類	千 ^M / _T 14,392	千 ^M / _T 7,020	% 48.8	kg 195.1	17,654	6,222	35.2	164.7
┌ 쌀	5,540	5,404	97.5	130.1	5,377	5,384	100.2	113.5
└ 보리쌀	825	804	103.9	6.2	487	326	66.9	1.5
○ 畜 産 物	1,670	1,669	99.9	—	3,500	3,225	92.1	—
┌ 肉 類	564	548	97.2	13.9	1,026	892	86.9	23.2
┌ 鷄 卵	272	272	100.0	6.7	474	474	100.0	10.9
└ 牛 乳	834	849	101.8	20.5	2,000	1,859	92.9	45.8
○ 果 菜 類	8,540	8,496	99.5	134.3	10,933	10,653	97.4	181.0
┌ 果 實	1,203	1,236	100.2	23.4	2,320	2,040	87.9	53.0
└ 菜 蔬	7,307	7,260	99.4	110.9	8,613	8,613	100.0	128('91)
○ 水 産 物	2,255	2,910	129.0	34.6	2,754	3,450	125.3	39.7('91)

나. 1人當 年間 食品消費量(供給量)

	1965	1970	1975	1980	1985	1988	1989	1990
穀 類	210.2	202.3	201.3	194.7	196.1	195.3	192.8	186.1
- 쌀	131.5	130.4	119.8	132.9	128.0	126.9	124.6	121.0
- 밀 가루	14.9	25.1	30.1	29.4	32.0	33.9	32.2	29.8
- 보리 쌀	51.7	36.8	39.7	14.1	8.4	4.5	3.1	2.4
- 豆 類	5.9	7.4	8.3	9.7	10.7	10.4	10.5	10.3
- 其他穀類	6.1	2.6	3.4	8.7	16.6	19.6	22.5	22.6
서 類	92.5	56.0	35.0	21.5	11.8	11.0	12.5	11.1
雪 糖 類	1.3	6.2	5.2	10.3	11.7	15.6	15.5	15.4
堅 果 類	0.1	0.1	0.2	0.4	0.8	0.7	0.7	0.5
種 實 類	0.1	0.1	1.3	0.4	0.5	0.8	0.6	0.7
菜 蔬 類	46.7	59.9	62.5	120.6	98.6	117.3	128.7	132.8
果 實 類	9.8	10.0	14.0	16.2	26.6	29.5	36.1	29.0
肉 類	5.9	8.3	9.3	13.9	16.5	20.6	21.6	23.6
鷄 卵 類	1.9	3.2	4.0	5.9	6.2	8.2	7.7	7.9
牛 乳 類	2.1	1.8	4.4	10.8	23.1	34.4	29.6	31.9
漁 貝 類	16.6	14.7	24.6	22.5	30.7	26.4	29.3	30.6
海 藻 類	1.4	2.6	5.3	4.5	6.5	7.2	6.8	5.7
油 脂 類	0.4	1.5	2.7	5.0	9.2	10.3	10.7	14.3

※ 資料：農村經濟研究院

○. 1人 1日當 營養攝取量 推移

年・月 營養素	'71. 8	'75. 8	'80. 10	'85. 9	'87. 9	'88
에 너 지 (Kcal)	2,072	1,992	2,952	1,935	1,819	1,935
단 백 질 (g)	67.0	63.6	67.2	74.5	79.2	91.6
지 방 (g)	13.1	19.0	21.8	29.5	29.7	30.0
탄 수 화 물 (mg)	421.6	398.5	396.1	341.5	308.5	329.5
칼슘 (mg)	404	407	599	569	464	495.3
철 (mg)	13.1	12.4	13.5	15.6	22.8	22.2
비 타 민 A (I.U)	2,838	3,889	1,688	1,846	1,204.8	1,337
비 타 민 B ₁ (mg)	1.22	1.21	1.13	1.34	1.03	1.19
비 타 민 B ₂ (mg)	0.78	0.77	1.08	1.21	1.11	1.20
나 이 아 신 (mg)	14.7	15.3	19.1	25.7	17.7	20.9
비 타 민 c (mg)	83.7	78.9	87.9	64.7	51.2	76.2

資料：保健社會部

다. 國別 主要食品 自給率

(單位：%)

	韓國	日本	臺灣	美國	英國	캐나다	덴마크	프랑스
年 度	1990	1989	1989	1985	1985	1985	1985	1985
穀 類	44	30	33	172	113	197	119	203
서 類	100	91	103	109	94	117	134	108
豆 類	25	9	33	128	80	113	224	196
菜 蔬 類	99	92	111	98	58	69	69	89
果 實 類	103	67	100	89	15	28	26	79
肉 類	93	72	107	97	81	112	355	99
鷄 卵 類	100	98	100	101	95	102	96	98
牛 乳 類	93	80	69	99	93	104	194	117
漁 貝 類	122	89	124	71	84	298	125	59
油 脂 類	8	30	100	111	38	99	110	79

라. 國別 營養供給量과 構成比 (1人 1日當)

國 別		韓 國	日 本	中 國	蘇 聯	英 國	美 國
年 度		1988	1988	1988	1988	1988	1986
○ 에너지							
- 實 數 (Kcal)		2,867	2,822	2,637	3,382	3,218	3,595
構 成 比 (%)	澱粉質食品	60.9	45.4	77.9	43.2	26.7	22.3
	雪 糖 類	5.7	8.7	2.4	14.4	15.0	15.9
	動物性食品	10.1	18.2	9.1	21.0	28.3	31.0
	油 脂 類	8.0	12.0	4.7	13.0	17.8	17.8
	其 他	15.3	15.7	5.8	11.4	12.1	13.0
○ 蛋 白 質							
- 實 數 (g)		78.1	89.8	63.6	106.0	89.4	106.6
- 動物性 蛋白質(g)		26.0	47.7	12.1	54.6	53.9	71.1
- 動物性 蛋白質 比率(%)		33.3	53.1	19.0	51.5	60.3	66.7
○ 脂 肪 質							
- 實 數 (g)		54.6	80.2	44.0	103.4	140.7	165.0
- 油脂類 (8g)		25.8	38.4	14.1	49.1	64.6	72.1
- 油脂類 比率(%)		47.3	47.9	32.0	47.5	45.6	43.7

10. 年度別 營養供給量 趨勢

年度別	熱量 (Kcal)	1 人 1 日 當 營 養 供 給 量								
		蛋白質 (g)	脂肪質 (g)	無 機 質				비 타 민		
				Ca(mg)	Fe(mg)	A(IU)	B(mg)	B(mg)	Niacin 當量(mg)	C(mg)
1962	1,943	53.2	13.1	299	10.8	975	1.17	0.49	18.2	49
1963	1,918	53.1	14.2	307	11.1	1,117	1.22	0.54	18.1	48
1964	2,041	54.7	15.0	340	11.1	1,208	1.24	0.58	21.4	68
1965	2,189	57.7	15.2	363	12.3	2,282	1.37	0.63	19.9	74
1966	2,079	56.4	17.2	353	12.4	1,602	1.37	0.60	20.0	72
1967	2,216	60.4	18.3	367	13.2	1,405	1.42	0.64	21.6	59
1968	2,276	62.1	18.4	373	13.5	2,354	1.52	0.65	22.1	71
1969	2,309	63.5	19.7	381	13.2	2,320	1.49	0.71	22.3	78
1970	2,370	65.2	19.7	390	13.3	5,919	1.49	0.73	21.6	79
1971	2,469	67.1	22.0	416	13.5	2,241	1.53	0.75	23.2	82
1972	2,415	67.1	22.6	432	13.6	3,561	1.48	0.76	23.0	74
1973	2,416	70.0	24.3	497	15.2	2,779	1.52	0.79	24.5	70
1974	2,371	69.4	24.0	529	16.0	1,680	1.41	0.79	23.9	70
1975	2,390	71.1	27.4	495	15.5	1,546	1.50	0.82	23.5	74
1976	2,414	73.5	27.9	509	18.6	1,982	1.56	0.86	23.5	83
1977	2,427	73.9	29.2	474	15.0	1,546	1.48	0.84	21.6	73
1978	2,533	73.8	33.1	484	12.7	1,982	1.83	0.91	23.8	108
1979	2,599	76.2	37.5	511	13.0	2,968	1.96	1.05	24.1	122
1980	2,485	73.6	36.6	511	12.6	3,307	1.92	1.03	23.4	125
1981	2,531	76.9	39.2	609	14.3	3,185	1.53	1.20	20.0	119
1982	2,588	78.3	44.0	606	14.9	3,560	1.60	1.24	21.4	121
1983	2,622	86.6	47.1	427	27.5	3,156	1.68	1.21	18.5	112
1984	2,636	85.6	49.2	421	27.4	2,886	1.64	1.16	18.2	102
1985	2,687	86.6	51.8	413	30.5	3,046	1.70	1.16	18.0	96
1986	2,746	89.4	53.6	462	27.5	3,529	1.75	1.31	19.4	112
1987	2,820	88.8	57.5	453	26.0	3,486	1.78	1.35	19.5	104
1988	2,814	87.5	60.4	472	25.9	3,941	1.78	1.37	19.2	115
1989	2,832	89.6	61.7	514	26.8	4,601	1.91	1.48	20.1	139
1990	2,858	89.4	72.3	496	26.6	4,301	1.86	1.46	20.0	124

資料：KREI『食品需給策』

11. 主要害虫의 生態와 加害特性

<生 態>

害虫名	加害方法	發生時期(發生盛期)	年 間 發生回數
쌀 바 구 미	(幼虫) - 穀粒内部에 潛伏加害 (成虫) - 穀粒外部에서 加害	5~10月 (6~8月)	3~4回
좁 바 구 미	"	" ※ 冬季에도 發生可能	"
장 두 (가 루 좁 벌 레)	(幼虫) - 穀粒内部에 浸入加害 (成虫) - 穀粒外部에서 加害	6~9月 (7~8月)	2~3回
화 랑 곡 나 방	(幼虫) - 穀粒의 胚牙部와 糠 層部位 加害	5~10月 (6~8月)	3~4回
보 리 나 방	(幼虫) - 穀粒内部에 浸入加害 ※ 麥類圃場 害虫으로 收買時 倉庫內에 流入	"	"

<防除方法>

- 倉庫周邊 消毒 : 피리포乳劑(25%液)를 500倍로 희석하여 1~2회 살포
- 燻蒸 消毒
 - 藥劑名 : 에피움
 - 燻蒸方法 : 倉庫密閉燻蒸 또는 糧穀더미別 覆布燻蒸, 對象容積 100m³當 0.5~1.0錠

12. 年度別 舊穀處分 現況

糧穀年度	年 產 別 在 庫		用 途 別 處 分 量			
'84	'81年產 導 入 米 計	千石				
		3,885		'81年產	導 入	計
		760	貸 與 ・ 交 換	990	98	1,088
			就 勞 事 業	567	67	634
			清 酒 用	—	21	21
			對 日 償 還	611	—	611
	4,645	調 節 用 等	1,157	160	1,317	
		計	3,325	346	3,671	
'85	'81年產 導 入 米 計	530				
		414		'81年產	導 入	計
			貸 與 ・ 交 換	319	152	471
			就 勞 事 業	124	140	264
			清 酒 用	—	32	32
			調 節 用 等	87	90	177
	944	計	530	414	944	
'86	'82年產	1,537	貸 與 ・ 交 換		26	
			官 軍 需		90	
			就 勞 事 業		26	
			酒 精 用		32	
			民 需		276	
			調 節 用		1,072	
			其 他		4	
			計		1,526	
'87	'83年產	111	穀 價 調 節 用		40	
			交 換 ・ 貸 與		10	
			就 勞 事 業		61	
			計		111	

糧穀年度	年產別在庫		用途別處分量	
'88	'84年產	818	穀價調節用	395
			官·軍需	145
			民間粗穀	9
			清酒用品	45
			加工食品	130
			計	724
'89	'84年產	94	穀價調節	24
			加工食品	41
			清酒製造	29
			小計	94
	'85年產	791	穀價調節	179
			官·軍需	9
			貸與·交換	10
			就勞	33
			粗穀賣出	69
			加工食品	80
			清酒製造	6
			公賣	2
			其他	17
			小計	40.5
			合計	499

糧穀年度	年產別在庫		用途別處分量	
'90	'85年產	386	穀價調節用	99
			加工食品	81
			清酒製造	56
			小計	236
	'86年產	2,054	穀價調節用	729
			加工食品	10
			清酒製造	6
			小計	745
			合計	981
	'91	'85年產	150	穀價調節用
加工食品				49
酒精用				86
小計				150
'86年產		1,309	穀價調節用	594
			加工食品	99
			酒精用	404
			사랑의쌀	34
		小計	1,131	
		合計	1,281	

13. 政府糧穀 副產物價格

區 分	單 量	고시제 87-33호 (87.7.16)		고시제 88-37호 (88.12.29)		고시제 2486호 (73.4.3)		고시제 (75.
		ㄱ 當 價 格	kg 當 價 格	ㄱ 當 價 格	kg 當 價 格	ㄱ 當 價 格	kg 當 價 格	ㄱ 當 價 格
백 쇄 미	54 ^{kg}					1,240	22.96	2,160
실 미	54					1,240	22.96	1,980
미 강	36	872	52	936	26	580	16.11	1,380
맥 쇄	54					1,000	18.52	1,660
압 맥 쇄	54					1,000	18.52	1,700
소 맥 쇄	54					1,000	18.52	1,700
압 소 맥 쇄	54					1,000	18.52	1,700
맥 강	36					420	11.67	980
압 맥 강	36					420	11.67	980
소 맥 강	36					420	11.67	980
압 소 맥 강	36					460	12.78	1,080
소 맥 피	36					460	12.78	1,080
탈지강(압착)	42					450	10.71	-
탈지강(추출)	36					390	10.83	930
호 맥 쇄	36					410	11.39	-
호 맥 강	36					420	11.67	-
수 수 쇄	54					970	17.96	-
수 수 강	36					420	11.67	-

※ ○ 소맥피는 '83.11.1 價格自由化

○ [] : 製粉協會協定價格, () : 는 輸入價格

○ '86.3 市·道知事에게 價格決定權 委任(米糠除外)

2669호 9. 24)	고시 제2728호 (75.12.31)		고시 제3156호 (80.10.13)		고시 제82-3호 (82.1.28)		고시 제82-70호 (82.12.11)	
kg 當 價格	ㄲ 當 價格	kg 當 價格	ㄲ 當 價格	kg 當 價格	ㄲ 當 價格	kg 當 價格	ㄲ 當 價格	kg 當 價格
40.00	3,100	57.41	4,320 (최저가)	80	4,968	92	5,508	102
36.67	3,070	56.85						
38.33	2,000	55.56	2,160	60	2,484	69	2,484	69
30.74	2,410	44.63						
31.48	2,150	39.81	4,104 (백쇄류)	76	4,698	87	4,752	88
31.48	2,960	54.81						
31.48	2,340	43.33						
27.22	1,380	38.33						
27.22	1,300	36.11	1,980 (백강류)	55	2,268	63	3,348	93
27.22	1,520	42.22						
30.00	1,400	38.39						
30.00	1,270	35.28	2,412	67	2,772	77	3,456	96
-	-	-	-				[4,320]	[120]
25.83	1,350	37.50	-				(3,210)	(89)
-	-							
-	-							
-	-							
-	-							

○ '92市・道別 副産物 告示現況

		全 國	서 울	釜 山	大 邱	仁 川	光 州	大 田
碎 米	從 前	102	102	102	102	96	102	102
	現 行	92.20	82	82	87	90	82	82
屑 米	從 前	102	102	102	102	95	102	102
	現 行	89.30	82	82	84	88	82	82
麥 碎	從 前	88	88	88	88	88	88	88
	現 行	75.50	88	70	71	88	71	70
麥 糠	從 前	93	93	93	78	93	93	93
	現 行	73.60	93	74	75	93	75	74
米 糠	從 前	52	52	52	52	52	52	52
	現 行	26	26	26	26	26	26	26
根 據		告示88-37 12.29適用 '89.1.1- '91.12.31 (3年)	서울告示 第23號 ('92.1.9)	釜山告示 第163號 ('89.7.6)	大邱告示 第18號 ('91.12.16)	仁川告示 第48號 ('92.4.15)	光州告示 第73號 ('89.1.1)	大田告示 第13號 ('89.3.25)

(單位：원/kg)

京畿	江原	忠北	忠南	全北	全南	慶北	慶南	濟州
102	102	102	102	102	102	102	102	102
82	82	82	82	85	82	92	82	82
102	102	102	102	102	102	102	102	102
82	82	82	82	72	82	80	82	82
88	88	88	88	88	88	88	88	88
70	70	70	70	71	70	72	70	70
93	93	93	93	93	93	93	93	93
74	74	74	74	75	74	78	74	74
52	52	52	52	52	52	52	52	52
26	26	26	26	26	26	26	26	26
京畿告示 第118號 (’88.5.6)	江原告示 第90-175號 (’90.12.31)	忠北告示 第45號 (’88.3.4)	忠南告示 第183號 (’87.12.10)	全北告示 第115號 (’87.9.21)	全南告示 第130號 (’87.7.31)	慶北告示 第18號 (’91.7.20)	慶南告示 第289號 (’88.1.4)	濟州告示 第1992號 (’89.8.1)

14. 穀物類 輸入關稅率 內譯

(單位：%)

穀 種	'88			'89		'90	'91	'92	'93	'94
	基本	暫定	割當	基本	暫定					
쌀	5	—	—	5	—	5	5	5	5	5
보리	5	—	—	5	—	5	5	5	5	5
밀	10	—	3(3)	5	3	3	3	3	3	3
옥수수	10	7	3(3)	5	3	3	3	3	3	3
콩	30	—	3(3)	5	3	3	3	3	3	3
팥	30	—	—	30	—	30	30	30	30	30
녹두	30	—	—	30	—	30	30	30	30	30
수수	10	7	(3)	5	—	5	4	4	4	3
호밀	10	7	(3)	5	—	5	4	4	4	3
구리	10	7	(3)	5	—	5	4	4	4	3
조	20	—	(3)	5	—	5	4	4	4	3
메밀	20	—	(3)	5	—	5	4	4	4	3
麥酒麥	50	—	—	40	—	40	35	35	35	30
변성전분 (전분과이눌린)	20	—	—	13	—	13	11	9	9	8

※ ()內는 飼料用

15. 糧穀換算表

가. 穀種別 糧穀 換算表

區 分	石當 重量	1 ^M /T當 石數	精穀換算率 (%)		區 分	石當 重量	1 ^M /T當 石數	精穀換算率 (%)	
			容量	重量				容量	重量
벼	kg	石	50	72	메 밀 (粗穀) (精穀)	kg	石	70	88
	100	10.0				96	10.4		
현미	155	6.5	47	59	기장 (粗穀) (精穀)	108	9.3	60	80
	144	6.9				144	6.9		
백미	144	6.9	72	68	피 (粗穀) (精穀)	72	13.8	28	54
	138	7.2				138	7.2		
겉보리 (粗穀) (精穀)	99	10.1	100분	72분	옥수수	135	7.4	100	100
	138	7.2				135	7.4		
쌀보리	138	7.2	72	68	콩	135	7.4	100	100
밀	138	7.2	100분	72분	팥	150	6.6	100	100
麥酒보리 (粗穀) (精穀)	117	8.5	68	80	녹두	150	6.6	100	100
	138	7.2				150	6.6		
호밀	124	8.1	100분	81분	완두	144	6.9	100	100
밀가루	100	10.0			채두	144	6.9	100	100
귀리 (粗穀) (精穀)	78	12.8	30	53	땅콩 (粗穀) (精穀)	66	15.2	30	50
	138	7.2				132	7.5		
조 (粗穀) (精穀)	114	8.7	75	93	고구마 (粗穀) (精穀)	420	2.4	31	
	142	7.0				130.2	7.7		
수수 (粗穀) (精穀)	132	7.5	65	69	감자 (粗穀) (精穀)	611.25	1.6	20	
	141	7.0				122.25	8.2		

※ 資料源：1990年度 作物統計 (農林水産部)

나. 糧穀單位 換算表

穀 種	100 ℓ 當	ℓ 當	穀 種	100 ℓ 當	ℓ 當
正 租	55.43 ^{kg}	(554) ^g	조 (精)	78.71 ^{kg}	(787) ^g
玄 米	85.92	(859)	피 (粗)	39.91	(399)
白 米	79.82	(798)	피 (精)	76.50	(767)
外 米	79.82	(798)	기 장 (粗)	59.87	(599)
\$ 麥	54.88	(549)	기 장 (精)	79.87	(798)
小 麥	76.50	(765)	수 수 (粗)	73.17	(732)
大 \$ 麥 (精)	76.50	(765)	수 수 (精)	78.16	(782)
麥 酒 麥	76.50	(765)	우 수 수	74.88	(748)
胡 麥	64.86	(649)	쇄 미	59.87	(599)
小 麥 (粗)	68.74	(687)	백 쇠 미	66.52	(665)
	81.49	(815)	大 豆	74.83	(748)
小 麥 粉	55.43	(554)	小 豆	83.15	(832)
胡 麥 粉	55.43	(554)	녹 두	83.15	(832)
연 맥 (粗)	43.24	(432)	완 두	79.82	(798)
연 맥 (精)	76.50	(765)	채 두	79.82	(798)
압 맥	69.84	(698)	낙 화 생 (粗)	36.59	(366)
교 맥 (精)	66.52	(665)	낙 화 생 (精)	73.17	(732)
교 맥 (粗)	53.22	(532)	고 구 마 (精)	73.17	(731)
조 (粗)	63.19	(632)	감 자 (粗)		(682)

1 ℓ = 5.435 홉

1 홉 = 0.18039 ℓ

1 석 = 180.39 ℓ

1 석 = 1,000 홉

다. 穀種別 톤/부셀 換算表

小 麥 (Wheat) 大 豆 (Soybean)	36.743	부 셀
옥수수 (Corn) 수수 (Sorghum) 호맥 (rye)	39.367	"
연 맥 (Oat)	64.941	"
大 麥 (barley)	45.929	"

※ 小麥 2.3부셀은 100파운드(도정수율 : 72%)의 小麥粉이 됨.

※ 小麥 1부셀은 약 67個 (개당1파운드)의 빵덩어리 (Lo → Loaf)가 됨.

