

34

糧 政 資 料

1985. 4.

농림부 도서실



0003642

糧 政 局

糧 政 資 料

1985. 4.


농림부 자료실

등록번호: 3642

등록일: 2005년 7월 29일

기증:

糧 政 局



目 次

I. 糧穀需給	5
1. 全體糧穀需給	6
2. 政府糧穀需給	22
3. 食糧自給度	29
4. 1人當 糧穀消費量.....	30
5. 所得水準と 消費量 比較	36
6. 食糧用 糧穀需要量	37
7. 外穀導入実績	39
II. 糧穀生産.....	51
1. 食糧作物 生産量.....	52
2. 米穀生産量	56
3. 麥類生産量	64
4. 雜穀生産量	70
5. 豆類生産量	72
6. 薯類生産量	74
III. 收 買.....	78
1. 穀種別 收買計劃 對 実績	78
2. 生産量 對 收買実績	81
3. 年産・品種別 等級別 收買実績.....	83
4. 農協在來米 收量 及 販賣.....	87
IV. 穀價調節用 糧穀放出	89
1. 年度別 穀種別 放出実績	90

2. 月別, 穀種別 放出實績	92
3. 市·道別 糧穀 1日放出 所要量	96
V. 價 格	97
1. 秋穀收買價格	97
2. 夏穀收買價格	100
3. 1985 糧穀年度 政府管理 糧穀販賣價格	102
4. 穀價調節用 糧穀放出價格.....	104
5. 밀가루 去來價格	105
6. 二重價格內譯	106
7. 販賣價格 中間經費 內譯	107
8. 生産費斗 收買價格.....	108
9. 政府糧穀 操作料率	109
10. 穀種別 販賣原價對 放出價格對比表	112
VI. 糧穀流通	113
1. 價格動向	114
2. 物價指數	116
3. 糧穀賣買業所 現況.....	117
4. 糧穀不正流通 및 混食不履行 團束實績.....	118
5. 糧穀流通體系圖	120
VII. 糧穀管理基金	125
1. 糧穀管理基金規模	125
2. 韓銀借入金 및 糧穀證券 發行現況.....	128
3. 糧穀管理基金 缺損現況.....	133
4. 收買資金 執行實績.....	138

5. 豫買資金 및 其他 前渡實績	140
6. 年度別 農地稅 狀況	141
7. 導入米 販賣原價推定	142
8. 通貨量斗 基金	144
9. 年度別 糧穀管理基金 操作費 執行實績	145
10. 日本 食糧管理 特別會計 缺損補填現況	146
VIII. 糧穀管理	147
1. 政府管理 糧穀在庫	147
2. 政府糧穀 貸與實績	152
3. 政府糧穀 貸與要領	154
4. 政府糧穀 保管倉庫 施設現況	158
5. 米糠處理	162
6. 榨油施設 現代化	163
7. 糧穀事故發生現況	164
8. 糧穀加工工場 現況	165
9. 製粉工場現況	167
10. 곡수수 加工工場 現況	168
11. 搗精度 變遷狀況	169
12. 港口別 糧穀荷役能力	172
13. 導入穀物 備蓄施設 擴大計劃	173
14. 糧穀管理電算化 基本計劃	174
15. 政府管理糧穀 操作費 節減對策 推進	174
16. 食生活 改善事業	176
17. 糧穀流通 機能強化	179
IX. 財政借款 및 米穀貸與	182
1. 年度別 財政借款	182

2. 財政借穀 細部内譯	184
3. 外米導入 條件調書	189
4. 對印尼 韓國產쌀 貸與.....	192
5. 日本導入米 現物償還 推進	194
X. 國際穀物需給 및 價格.....	197
1. 世界穀物 需給狀況	197
2. 美國穀物 需給狀況	198
3. 世界主要國家別 穀種別 生産	201
4. 國際穀物價格	205
5. 玄米購賣價格 比較	208
6. 國際穀物價格과 國內價格 比較	210
7. '84 主要穀物의 國際價格과 國內價格과의 比較	211
XI. 日本糧政.....	212
1. 日本米麥生産量 및 政府買入量	212
2. 日本米 需給狀況	213
3. 日本米麥 收買價格 및 賣渡價格.....	214
4. 日本 1人當 年間 糧穀消費量	215
5. 日本食特會計 缺損内譯	216
XII. 其他 參考資料	217
1. 農家所得 構成比	217
2. 都市家計 穀物·쌀支出費用	218
3. 糧穀需給調節 行政命令	220
4. 年度別 人口趨勢	223
5. 精穀換算表.....	225
6. '83年度 食品別 營養供給量(1人1日當).....	229
7. 1人當 年間 食品消費量	234
8. 年度別 營養供給量 趨勢	235
9. 主要害虫의 生態와 加害特性	238
10. 政府管理糧穀 副産物 價格.....	239

I. 糧 穀 需 給

I. 糧 穀 需 給

1. 全體糧穀需給

가. 年度別 需給實績

○ 쌀

	'68	'69	'70	'71	'72	'73	'74	'75
<供給>								
移 越	87 (604)	84 (583)	88 (613)	325 (2,260)	394 (2,736)	613 (4,240)	711 (4,938)	488 (3,387)
生 産	3,603 (25,022)	3,195 (22,189)	4,090 (28,406)	3,939 (27,356)	3,997 (27,761)	3,957 (27,480)	4,212 (29,248)	4,445 (30,867)
導 入	216 (1,501)	755 (5,244)	541 (3,757)	907 (6,298)	584 (4,056)	437 (3,035)	206 (1,427)	481 (3,341)
其 他								
計	3,906 (27,127)	4,034 (28,016)	4,719 (32,776)	5,171 (35,914)	4,975 (34,553)	5,007 (34,755)	5,129 (35,613)	5,414 (37,595)
<需要>								
當年消費	3,822 (26,544)	3,946 (27,403)	4,394 (30,516)	4,777 (33,178)	4,362 (30,313)	4,296 (29,817)	4,641 (32,226)	4,699 (32,632)
輸 出								
次年移越	84 (583)	88 (613)	325 (2,260)	394 (2,736)	613 (4,240)	711 (4,938)	488 (3,387)	715 (4,963)
自給度(%)	94.3	81.0	93.1	82.5	91.6	92.1	90.8	94.6

單位：千噸(千石)

'76	'77	'78	'79	'80	'81	'82	'83	'84 (暫定)	'85 (P)
715 (4,963)	906 (6,293)	1,076 (7,471)	1,218 (8,456)	752 (5,222)	1,066 (7,402)	1,495 (10,385)	1,423 (9,882)	1,511 (10,493)	1,261 (8,758)
4,669 (32,424)	5,215 (36,215)	6,006 (41,706)	5,797 (40,258)	5,136 (35,664)	3,550 (24,655)	5,063 (35,160)	5,175 (35,938)	5,404 (37,529)	5,682 (39,457)
168 (1,164)	—	—	501 (3,479)	580 (4,027)	2,245 (15,592)	269 (1,871)	216 (1,502)	—	—
								7 (50)	
5,552 (38,551)	6,121 (42,508)	7,082 (49,177)	7,516 (52,193)	6,468 (44,913)	6,861 (47,649)	6,827 (47,416)	6,814 (47,322)	6,922 (48,072)	6,943 (48,215)
4,646 (32,258)	5,045 (35,037)	5,784 (40,165)	6,764 (46,971)	5,402 (37,511)	5,366 (37,264)	5,404 (37,534)	5,303 (36,829)	5,526 (38,375)	5,574 (38,710)
		80 (556)						135 (939)	
906 (6,293)	1,076 (7,471)	1,218 (8,456)	752 (5,222)	1,066 (7,402)	1,495 (10,385)	1,423 (9,882)	1,511 (10,493)	1,261 (8,758)	1,369 (9,505)
100.5	103.4	103.8	85.7	95.1	66.2	93.7	97.6	97.8	101.9

○ 보 리 쌀

	'68	'69	'70	'71	'72	'73	'74	'75
<供給>								
移 越	958 (6,942)	1,042 (7,551)	1,033 (7,485)	1,127 (8,166)	993 (7,196)	1,130 (8,186)	1,183 (8,572)	1,099 (7,964)
生 産	1,680 (12,171)	1,666 (12,073)	1,591 (11,528)	1,510 (10,945)	1,600 (11,594)	1,443 (10,461)	1,388 (10,062)	1,700 (12,326)
導 入	106 (765)	67 (486)			254 (1,833)	350 (2,536)	299 (2,169)	354 (2,565)
其 他 (밑 쌀)								
計	2,744 (19,878)	2,775 (20,110)	2,624 (19,013)	2,637 (19,111)	2,847 (26,623)	2,923 (21,183)	2,870 (20,803)	3,153 (22,855)
<需要>								
當年消費	1,702 (12,327)	1,742 (12,625)	1,497 (10,847)	1,644 (11,915)	1,717 (12,437)	1,740 (12,611)	1,771 (12,839)	1,848 (13,395)
輸 出								
次年移越	1,042 (7,551)	1,033 (7,485)	1,127 (8,166)	993 (7,196)	1,130 (8,186)	1,183 (8,572)	1,099 (7,964)	1,305 (9,460)
自給度(%)	98.7	95.6	106.3	91.8	93.2	82.9	78.4	92.0

單位：千% (千石)

'76	'77	'78	'79	'80	'81	'82	'83	'84 (暫定)	'85 (P)
1,305 (9,460)	1,268 (9,192)	881 (6,387)	1,104 (8,006)	1,326 (9,607)	730 (5,287)	545 (3,947)	475 (3,443)	608 (4,407)	598 (4,331)
1,759 (12,780)	814 (5,896)	1,348 (9,768)	1,508 (10,929)	811 (5,876)	859 (6,221)	749 (5,426)	815 (5,906)	804 (5,825)	701 (5,082)
	322 (2,332)								
					138 (1,000)	53 (385)	14 (100)	—	
3,064 (22,240)	2,404 (17,420)	2,229 (16,155)	2,612 (13,935)	2,137 (15,483)	1,727 (12,508)	1,347 (9,758)	1,304 (9,449)	1,412 (10,232)	1,299 (9,413)
1,796 (13,048)	1,523 (11,033)	1,125 (8,149)	1,286 (9,328)	1,407 (10,196)	1,182 (8,561)	872 (6,315)	696 (5,042)	814 (5,901)	825 (5,980)
1,268 (9,192)	881 (6,387)	1,104 (8,006)	1,326 (9,607)	730 (5,287)	545 (3,947)	475 (3,443)	608 (4,407)	598 (4,331)	474 (3,433)
97.9	53.4	119.9	117.3	57.6	72.7	85.9	129.0	131.8	114.2

○ 밀

	'68	'69	'70	'71	'72	'73	'74	'75
<供給>								
移 越	277 (2,007)	172 (1,246)	286 (2,073)	338 (2,449)	262 (1,899)	156 (1,130)	132 (957)	136 (986)
生 産	211 (1,532)	224 (1,623)	219 (1,584)	196 (1,424)	149 (1,080)	100 (723)	74 (538)	97 (702)
導 入	1,026 (7,435)	1,369 (9,922)	1,254 (9,087)	1,384 (10,029)	1,778 (12,884)	1,772 (12,841)	1,427 (10,341)	1,584 (11,478)
計	1,514 (10,974)	1,765 (12,791)	1,759 (12,744)	1,918 (13,902)	2,189 (15,863)	2,028 (14,694)	1,633 (11,836)	1,817 (13,166)
<需要>								
當年消費	1,342 (9,728)	1,479 (10,718)	1,421 (10,295)	1,656 (12,003)	2,033 (14,733)	1,896 (13,737)	1,497 (10,850)	1,704 (12,347)
輸 出								
次年移越	172 (1,246)	286 (2,073)	338 (2,449)	262 (1,899)	156 (1,130)	132 (957)	136 (986)	113 (819)
自給度(%)	15.7	15.1	15.4	11.8	7.3	5.3	4.9	5.7

單位：千% (千石)

'76	'77	'78	'79	'80	'81	'82	'83	'84 (暫定)	'85 (P)
113 (819)	236 (1,710)	279 (2,022)	211 (1,529)	164 (1,188)	142 (1,029)	196 (1,421)	252 (1,826)	304 (2,203)	202 (1,464)
82 (592)	45 (324)	36 (259)	42 (304)	92 (666)	57 (414)	66 (477)	115 (833)	21 (152)	—
1,857 (13,457)	1,979 (14,341)	1,587 (11,501)	1,652 (11,971)	1,810 (13,116)	2,095 (15,181)	1,940 (14,058)	1,861 (13,486)	2,648 (19,188)	2,000 (14,493)
2,052 (14,868)	2,260 (16,375)	1,902 (13,782)	1,905 (13,804)	2,066 (14,970)	2,294 (16,624)	2,202 (15,956)	2,228 (16,145)	2,973 (21,543)	2,202 (15,957)
1,816 (13,158)	1,981 (14,353)	1,691 (12,253)	1,741 (12,616)	1,924 (13,941)	2,098 (15,203)	1,950 (14,130)	1,924 (13,942)	2,724 (19,739)	2,046 (14,826)
236 (1,710)	279 (2,022)	211 (1,529)	164 (1,188)	142 (1,029)	196 (1,421)	252 (1,826)	304 (2,203)	249 (1,804)	156 (1,131)
4.5	2.3	2.1	2.4	4.8	2.7	3.4	6.0	0.8	0.0

○ 옥수수(玉粉包含)

	'68	'69	'70	'71	'72	'73	'74	'75
〈供給〉								
移 越	6 (44)	39 (289)	32 (237)	46 (340)	64 (474)	85 (629)	158 (1,170)	198 (1,467)
生 産	60 (441)	63 (467)	63 (464)	68 (502)	64 (474)	54 (397)	61 (453)	58 (431)
導 入	131 (970)	174 (1,287)	284 (2,101)	315 (2,333)	422 (3,126)	456 (3,378)	573 (4,244)	532 (3,941)
計	197 (1,455)	276 (2,043)	379 (2,802)	429 (3,175)	550 (4,074)	595 (4,404)	792 (5,867)	788 (5,839)
〈需要〉								
當年消費	158 (1,166)	244 (1,806)	333 (2,462)	365 (2,701)	465 (3,445)	437 (3,234)	594 (4,400)	697 (5,165)
輸 出								
次年移越	39 (289)	32 (237)	46 (340)	64 (474)	85 (629)	158 (1,710)	198 (1,467)	91 (674)
自給度(%)	38.0	25.8	18.9	18.6	13.8	12.4	10.3	8.3

單位：千噸(千石)

'76	'77	'78	'79	'80	'81	'82	'83	'84 (暫定)	'85 (P)
91 (674)	147 (1,089)	248 (1,837)	262 (1,941)	329 (2,438)	195 (1,444)	171 (1,267)	200 (1,481)	256 (1,896)	275 (2,037)
60 (444)	84 (624)	113 (837)	100 (742)	149 (1,103)	154 (1,140)	145 (1,077)	117 (867)	101 (748)	133 (985)
890 (6,953)	1,370 (10,148)	1,791 (13,267)	2,881 (21,341)	2,234 (16,548)	2,355 (17,444)	2,814 (20,844)	4,167 (30,867)	3,223 (23,874)	2,998 (22,207)
1,041 (7,711)	1,601 (11,861)	2,152 (15,941)	3,243 (24,024)	2,712 (20,089)	2,704 (20,028)	3,130 (23,188)	4,484 (33,215)	3,580 (26,518)	3,406 (25,229)
894 (6,622)	1,353 (10,024)	1,890 (14,000)	2,914 (21,586)	2,517 (18,645)	2,533 (18,761)	2,930 (21,707)	4,228 (31,319)	3,305 (24,481)	3,073 (22,763)
147 (1,089)	248 (1,837)	262 (1,941)	329 (2,438)	195 (1,444)	171 (1,267)	200 (1,481)	256 (1,896)	275 (2,037)	333 (2,466)
6.2	6.2	6.0	3.4	5.4	6.1	4.9	2.8	3.1	4.3

○ 콩 (大豆)

	'68	'69	'70	'71	'72	'73	'74	'75
< 供 給 >								
移 越	5 (37)		7 (52)	6 (41)	18 (133)	10 (74)	9 (67)	30 (222)
生 産	201 (1,492)	245 (1,817)	229 (1,697)	232 (1,718)	222 (1,647)	224 (1,659)	246 (1,822)	319 (2,360)
導 入	17 (129)	24 (178)	36 (269)	61 (452)	31 (227)	73 (541)	66 (489)	61 (452)
其 他								
計	223 (1,658)	269 (1,995)	272 (2,018)	299 (2,211)	271 (2,007)	307 (2,274)	321 (2,378)	410 (3,034)
< 需 要 >								
當 年 消 費	223 (1,658)	262 (1,943)	266 (1,977)	281 (2,078)	261 (1,933)	298 (2,207)	291 (2,156)	372 (2,753)
輸 出								
次 年 移 越		7 (52)	6 (41)	18 (133)	10 (74)	9 (67)	30 (222)	38 (281)
自 給 度 (%)	90.1	93.5	86.1	82.6	85.1	75.2	84.5	85.8

單位：千% (千石)

'76	'77	'78	'79	'80	'81	'82	'83	'84 (暫定)	'85 (P)
38 (281)	50 (367)	59 (437)	63 (467)	103 (762)	44 (326)	62 (460)	63 (467)	127 (941)	107 (793)
311 (2,300)	295 (2,185)	319 (2,362)	293 (2,169)	257 (1,904)	216 (1,600)	257 (1,903)	233 (1,726)	226 (1,674)	254 (1,881)
119 (880)	151 (1,119)	223 (1,652)	422 (3,126)	417 (3,089)	529 (3,919)	536 (3,970)	724 (5,363)	694 (5,141)	793 (5,874)
							14 (103)		
468 (3,461)	496 (3,671)	601 (4,451)	778 (5,768)	777 (5,755)	789 (5,845)	855 (6,333)	1,034 (7,659)	1,047 (7,756)	1,154 (8,548)
418 (3,094)	437 (3,234)	538 (3,984)	675 (5,000)	733 (5,429)	727 (5,385)	792 (5,866)	907 (6,718)	940 (6,963)	1,011 (7,489)
50 (367)	59 (437)	63 (467)	103 (762)	44 (326)	62 (460)	63 (467)	127 (941)	107 (793)	143 (1,059)
74.7	67.5	59.3	43.4	35.1	29.7	32.4	25.7	24.0	25.1

나. 1983 糧穀年度 全體糧穀需給實績

項 目	쌀		보리쌀		밀		옥수수	
	千 %	千 石	千 %	千 石	千 %	千 石	千 %	千 石
(供 給)								
移 越	1,423	9,882	475	3,443	252	1,826	200	1,481
生 産	5,175	35,938	815	5,906	115	833	117	867
導 入	216	1,502			1,861	13,486	4,167	30,867
其 他		—	14	100				
計	6,814	47,322	1,304	9,449	2,228	16,145	4,484	33,215
(需 要)								
食 糧	5,172	35,918	382	2,765	926	6,710	52	385
(農 家)	(1,515)	(10,520)	(132)	(954)				
(非 農 家)	(3,657)	(25,398)	(250)	(1,811)				
加 工	43	301	76	549	982	7,116	667	4,941
(食 用)	(18)	(125)	(14)	(100)	(655)	(4,746)	(47)	(348)
(釀 造 用)	(25)	(176)	(62)	(449)	(242)	(1,754)	(32)	(237)
(其 他)					(85)	(616)	(588)	(4,356)
飼 料			64	464	6	44	3,491	25,859
種 子	45	310	34	246	4	28	1	7
減 耗	155	1,078	65	472	6	44	32	237
其 他	△122	△778	75	546			△15	△110
計	5,303	36,829	696	5,042	1,924	13,942	4,228	31,319
次 年 移 越	1,511	10,493	608	4,407	304	2,203	256	1,896
1 人 當 消 費 量 (kg)	129.5		9.5		30.6		2.5	
自 給 度 (%)	97.6		129.0		6.0		2.8	

人口 $\left\{ \begin{array}{l} \text{全體} : 39,951 \text{ 千名} \\ \text{(農家)} : 9,474 \text{ " } \\ \text{(非農家)} : 30,477 \text{ " } \end{array} \right.$

콩		薯類		호밀		수수		其他雜穀		計	
千%	千石	千%	千石	千%	千石	千%	千石	千%	千石	千%	千石
63	467							2	13	2,415	17,112
233	1,726	357	2,788	3	24	4	28	86	721	6,905	48,831
724	5,363			53	427	268	1,901	14	95	7,303	53,641
14	103									28	203
1,034	7,659	357	2,788	56	451	272	1,929	102	829	16,651	119,787
112	830	124	969	3	24	4	28	65	528	6,840	48,157
217	1,607	83	648					16	129	2,084	15,291
(217)	(1,607)	(16)	(125)								
—	—	(67)	(523)								
—	—										
552	4,089	36	281	22	177	228	1,617	6	49	4,405	32,580
10	74	26	203					4	33	124	901
16	118	36	281			2	14	7	57	319	2,301
		52	406			△2	△14			△2	△50
907	6,718	357	2,788	25	201	232	1,645	98	796	13,770	99,280
127	941			31	250	40	284	4	33	2,881	20,507
8.2		3.1		0.1		0.1		1.6		185.2	
25.7		100.0		12.0		1.7		87.6		50.2	

다. 1984 糧穀年度 全體糧穀需給実績(暫定)

項 目	穀 種		보 리 쌀		밀		옥 수 수	
	千 ㄹ	千 石	千 ㄹ	千 石	千 ㄹ	千 石	千 ㄹ	千 石
(供 給)								
移 越	1,511	10,493	608	4,407	304	2,203	256	1,896
生 産	5,404	37,529	804	5,825	21	152	101	748
導 入	—	—	—	—	2,648	19,188	3,223	23,874
其 他	7	50	—	—	—	—	—	—
計	6,922	48,072	1,412	10,232	2,973	21,543	3,580	26,518
(需 要)								
食 糧	5,268	36,584	250	1,808	991	7,181	43	318
(農 家)	(1,517)	(10,533)	(90)	(651)				
(非 農 家)	(3,751)	(26,051)	(160)	(1,157)				
加 工	43	300	177	1,279	1,011	7,326	707	5,237
(食 用)	(18)	(125)	(14)	(100)	(650)	(4,710)	(51)	(378)
(釀 造 用)	(25)	(175)	(163)	(1,179)	(290)	(2,022)	(28)	(207)
(其 他)					(82)	(594)	(628)	(4,652)
飼 料			204	1,481	702	5,087	2,569	19,030
(農 家)			(156)	(1,131)				
(工 場)			(48)	(350)				
種 子	45	310	25	183	1	7	1	7
減 耗	162	1,126	64	466	19	138	25	185
其 他	8	55	94	684			△ 40	△ 296
計	5,526	38,375	814	5,901	2,724	19,739	3,305	24,481
輸 出	135	939						
次 年 移 越	1,261	8,758	598	4,331	249	1,804	275	2,037
1人當消費量(kg)	129.8		6.1		31.1		2.3	
自 給 度(%)	97.8		131.8		0.8		3.1	

※ 自給度는 輸出除外

人口 { 全體 : 40,578 千名
 (農家) : 9,265 "
 (非農家) : 31,313 "

콩		薯類		호밀		수수		其他雜穀		計	
千%	千石	千%	千石	千%	千石	千%	千石	千%	千石	千%	千石
127	941			31	250	40	284	4	33	2,881	20,507
226	1,674	401	3,123	3	24	3	21	61	417	7,024	49,513
694	5,141			256	2,065	302	2,142	17	107	7,140	52,517
										7	50
1,047	7,756	401	3,123	290	2,339	345	2,447	82	557	17,052	122,587
110	815	128	997	3	24	3	21	49	333	6,845	48,081
226	1,674	132	1,014					20	135	2,316	16,965
(226)	(1,674)							(20)	(135)		
—											
—											
582	4,311	40	312	263	2,121	336	2,383	3	20	4,699	34,745
10	74	26	203					3	20	111	804
16	119	40	312	1	8	2	14	5	34	334	2,402
△ 4	△ 30	35	285	△ 2	△ 16	△ 24	△ 170			67	512
940	6,963	401	3,123	265	2,137	317	2,248	80	542	14,372	103,509
										135	939
107	793			25	202	28	199	2	15	2,545	18,139
8.3		3.2		0.1		0.1		1.1		182.2	
24.0		100		1.1		0.9		76.3		48.9	

라. 1985 糧穀年度 全體糧穀需給計劃

項 目	穀 種		보 리 쌀		밀	
	千 %	千 石	千 %	千 石	千 %	千 石
(供 給)						
移 越	1,261	8,758	598	4,331	¹⁾ 202	1,464
生 産	5,682	39,457	701	5,082	—	—
導 入					2,000	14,493
其 他						
計	6,943	48,215	1,299	9,413	2,202	15,957
(需 要)						
食 糧	5,316	36,916	249	1,800	1,007	7,297
(農 家)	(1,486)	(10,318)	(82)	(590)		
(非 農 家)	(3,830)	(26,598)	(167)	(1,210)		
加 工	43	300	285	2,069	1,026	7,435
(食 用)	(18)	(125)	(14)	(100)	(660)	(4,783)
(釀 造 用)	(25)	(175)	(271)	(1,969)	(283)	(2,051)
(其 他)					(83)	(601)
飼 料			211	1,530		
(農 家)			(96)	(700)		
(工 場)			(115)	(830)		
種 子	45	310	25	183		
減 耗	170	1,184	55	398	13	94
其 他						
計	5,574	38,710	825	5,980	2,046	14,826
次 年 移 越	1,369	9,505	474	3,433	156	1,131
1 人 當 消 費 量 (kg)	129.0		6.0		31.1	
自 給 度 (%)	101.9		114.2		0.0	

註 1) : 飼料用 47 千% 除外

2) : 飼料用 밀 47 千% 包含

人口 { 全體：41,209千名
農家：9,060 "
非農家：32,149 "

옥수수		콩		薯類		其他雜穀		計	
千%	千石	千%	千石	千%	千石	千%	千石	千%	千石
275	2,037	107	793	—	—	²⁾ 102	739	2,545	18,122
133	985	254	1,881	370	2,888	59	428	7,199	50,721
2,998	22,207	793	5,874			1,471	10,659	7,262	53,233
3,406	25,229	1,154	8,548	370	2,888	1,632	11,826	17,006	122,076
48	356	110	815	128	1,012	61	442	6,919	48,638
700	5,185	230	1,704	102	783	18	130	2,404	17,606
(50)	(370)	(230)	(1,704)			(18)	(130)		
(28)	(208)								
(622)	(4,607)								
2,298	17,022	643	4,763	37	289	1,443	10,457	4,632	34,061
1	7	10	74	26	203	3	22	110	799
26	193	18	133	37	289	14	101	330	2,392
				40	312			40	312
3,073	22,763	1,011	7,489	370	2,888	1,539	11,152	14,438	103,808
333	2,466	143	1,059	—		93	674	2,568	18,268
2.4		8.3		3.1		1.5		181.4	
4.3		25.1		100.0		3.8		49.9	

2. 政府糧穀需給

가. 年度別 需給實績

○ 쌀

單位：千噸(千石)

	'78	'79	'80	'81	'82	'83	'84 (暫定)	'85 (P)
<供給>								
移 越	953 (6,617)	744 (5,170)	471 (3,274)	442 (3,070)	1,495 (10,385)	1,374 (9,543)	1,511 (10,493)	1,261 (8,758)
收 買	1,403 (9,742)	1,356 (9,413)	1,301 (9,032)	546 (3,790)	916 (6,356)	1,091 (7,577)	1,219 (8,468)	1,296 (9,000)
導 入	—	501 (3,479)	580 (4,027)	2,245 (15,592)	269 (1,871)	216 (1,502)	—	—
其 他	—	—	—	58 (404)	9 (60)	33 (231)	△9 (△67)	—
計	2,356 (16,359)	2,601 (18,062)	2,352 (16,333)	3,291 (22,856)	2,689 (18,672)	2,714 (18,853)	2,721 (18,894)	2,557 (17,758)
<需要>								
當年消費	1,532 (10,633)	2,130 (14,788)	1,910 (13,263)	1,796 (12,471)	1,315 (9,129)	1,203 (8,360)	1,460 (10,136)	1,188 (8,253)
輸 出	80 (556)	—	—	—	—	—	—	—
次年移越	744 (5,170)	471 (3,274)	442 (3,070)	1,495 (10,385)	1,374 (9,543)	1,511 (10,493)	1,261 (8,758)	1,369 (9,505)

○ 보리쌀

單位：千ㄲ(千石)

	'78	'79	'80	'81	'82	'83	'84 (暫定)	'85 (P)
<供給>								
移越	489 (3,531)	634 (4,591)	738 (5,347)	495 (3,585)	378 (2,736)	343 (2,483)	493 (3,571)	505 (3,658)
收買	484 (3,504)	560 (4,056)	413 (2,996)	407 (2,948)	415 (3,007)	505 (3,661)	428 (3,103)	345 (2,500)
買入	—	—	—	138 (1,000)	53 (385)	—	—	—
導入	—	—	—	—	—	—	—	—
其他	—	—	47 (335)	△31 (△224)	△7 (△50)	56 (405)	△43 (△314)	—
計	971 (7,035)	1,194 (8,647)	1,198 (8,678)	1,009 (7,309)	839 (6,078)	904 (6,549)	878 (6,360)	850 (6,158)
<需要>								
當年消費	337 (2,444)	456 (3,300)	703 (5,093)	631 (4,573)	496 (3,595)	411 (2,978)	373 (2,702)	459 (3,328)
輸出	—	—	—	—	—	—	—	—
次年移越	634 (4,591)	738 (5,347)	495 (3,585)	378 (2,736)	343 (2,483)	493 (3,571)	505 (3,658)	391 (2,830)

○ 罈

單位：千噸(千石)

	'77	'78	'79	'80	'81	'82	'83	'84 (暫定)	'85 (P)
<供給>									
移越	23 (169)	10 (78)	32 (236)	23 (170)	2 (15)	14 (107)	12 (89)	14 (104)	0.5 (4)
收買	2 (13)	2 (12)	2 (16)	5 (36)	—	—	—	—	—
買入	—	—	—	—	—	—	—	—	—
導入	21 (155)	62 (459)	31 (233)	24 (180)	25 (182)	20 (146)	21 (156)	3.7 (27)	2.0 (15)
其他	—	—	—	—	—	—	—	—	—
計	46 (337)	74 (549)	65 (485)	52 (386)	27 (198)	34 (253)	33 (245)	17.7 (131)	2.5 (19)
<需要>									
當年消費	36 (259)	42 (313)	42 (313)	50 (370)	13 (91)	22 (164)	19 (141)	17.2 (127)	2.0 (15)
輸出	—	—	—	—	—	—	—	—	—
次年移越	10 (78)	32 (236)	23 (172)	2 (16)	14 (101)	12 (89)	14 (104)	0.5 (4)	0.5 (4)

나. 1983 糧穀年度 政府糧穀需給実績

穀種 項目	쌀		보리쌀		밀		콩		其他		合計	
	千%	千石	千%	千石	千%	千石	千%	千石	千%	千石	千%	千石
(供給)												
移越	1,374	9,543	343	2,483	49	355	12	89	1.0	7	1,779	12,477
收買	1,091	7,577	505	3,661	103	746					1,699	11,984
導入	216	1,502					21	156	1.5	10	239	1,668
其他	33	231	56	405							89	636
計	2,714	18,853	904	6,549	152	1,101	33	245	2.5	17	3,806	26,765
(需要)												
軍官需	148	1,027	68	489			9	67			225	1,583
調節用	911	6,329	275	1,994			8	59	1.5	10	1,196	8,392
貸與・其他	144	1,004	68	495	53	384	2	15			267	1,898
(貸與等)	(131)	(908)	(21)	(154)							(152)	(1,062)
(種子)	(6)	(44)	(5)	(39)							(11)	(83)
(民需)	(7)	(52)			(40)	(290)					(47)	(342)
(其他)			(42)	(302)	(13)	(94)	(2)	(15)			(57)	(411)
計	1,203	8,360	411	2,978	53	384	19	141	1.5	10	1,688	11,873
次年移越	1,511	10,493	493	3,571	99	717	14	104	1.0	7	2,118	14,892

다. 1984 糧穀年度 政府糧穀 需給実績 (暫定)

項目	粟		보리		쌀		콩		其他		合計	
	千%	千石	千%	千石	千%	千石	千%	千石	千%	千石	千%	千石
(供給)												
移越	1,511	10,493	493	3,571	99	717	14	104	1.0	7	2,118	14,892
收買	1,219	8,468	428	3,103	—						1,647	11,571
導入					—		3.7	27	6.0	45	10	72
其他	△9	△67	△43	△314	—						△52	△381
計	2,721	18,894	878	6,360	99	717	17.7	131	7.0	52	3,723	26,154
(需要)												
軍官需	150	1,040	66	474			8.0	59			224	1,573
調節用	832	5,778	179	1,300			5.0	37	6.3	47	1,023	7,162
輸出	135	939									135	939
貸與・其他	343	2,379	128	928	99	717	4.2	31			574	4,055
(貸與等)	(267)	(1,851)	(33)	(243)							(300)	(2,094)
(種子)	(3)	(22)	(1)	(4)							(4)	(26)
(民需)	(73)	(506)			(99)	717	(4.2)	(31)			(176)	(1,254)
(酒精用)			(44)	(317)							(44)	(317)
(飼料用)			(48)	(350)							(48)	(350)
(其他)			(2)	(14)							(2)	(14)
計	1,460	10,136	373	2,702	99	717	17.2	127	6.3	47	1,956	13,729
次年移越	1,261	8,758	505	3,658	0	0	0.5	4	0.7	5	1,767	12,425

라. 1985 糧穀年度 政府糧穀需給計劃

穀 種 項 目	쌀		보 리 쌀		콩		其 他		合 計	
	千%	千石	千%	千石	千%	千石	千%	千石	千%	千石
(供 給)										
移 越	1,261	8,758	505	3,658	0.5	4	0.7	5	1,767.2	12,425
收 買	1,296 (1,214)	9,000 (8,436)	345	2,500					1,641 (1,559)	11,500 (10,936)
導 入					2.0	15	16.7	111	18.7	126
其 他										
計	2,557 (2,475)	17,758 (17,194)	850	6,158	2.5	19	17.4	116	3,426.9 (3,344.9)	24,051 (23,487)
(需 要)										
軍 官 需	144	1,000	69	500					213	1,500
調 節 用	699 (617)	4,853 (4,285)	138	1,000	2.0	15	13.4	89	852.4 (770.4)	5,957 (5,399)
貸 與 · 其 他	345	2,400	252	1,828					597	4,228
(貸 與 等)	(259)	(1,800)	(41)	(300)					(300)	(2,100)
(民 需)	(86)	(600)							(86)	(600)
(酒 精 用)			(96)	(698)					(96)	(698)
(飼 料 用)			(115)	(830)					(115)	(830)
(其 他)										
計	1,188 (1,106)	8,253 (7,685)	459	3,328	2.0	15	13.4	89	1,662.4 (1,580.4)	11,685 (11,117)
次 年 移 越	1,369	9,505	391	2,830	0.5	4	4.0	27	1,764.5	12,366

※ () 內는 展望임.

※ 年度別 政府 輸入需給状況

(單位：千石)

		'79	'80	'81	'82	'83	'84	'85
確 保	移 越	135	116	67	543	226	661	313
	導 入	69	69	826			—	—
	收 買	98	76	27	170	847	322	12
	其 他						10	—
	計	302	261	920	713	1,073	993	325
放 出	一般放出	186	187	107	107	375	605	325
	其 他		7	270	(13) 367	37	75	—
	計	186	194	377	487	412	680	325
次年移越		116	67	543	226	661	313	—

3. 食糧自給度

(單位：%)

糧穀年度	全體	쌀	보리쌀	밀	옥수수	薯類	콩	其他
'65	93.9	100.7	106.0	27.0	36.1	100.0	100.0	100.0
'66	94.7	99.1	109.7	29.6	54.8	100.0	100.0	103.2
'67	86.7	99.1	90.2	19.3	44.2	100.0	87.0	103.4
'68	81.3	94.3	98.7	15.7	38.0	100.0	90.1	102.0
'69	73.6	81.0	95.6	15.1	25.2	100.0	93.5	109.9
'70	80.5	93.1	106.3	15.4	18.9	100.0	86.1	96.9
'71	71.2	82.5	91.8	11.8	18.6	100.0	82.6	103.6
'72	70.8	91.6	93.2	7.3	13.8	100.0	85.1	100.0
'73	69.4	92.1	82.9	5.3	12.4	100.0	75.2	100.0
'74	70.3	90.8	78.4	4.9	10.3	100.0	84.5	100.0
'75	73.0	94.6	92.0	5.7	8.3	100.0	85.8	100.0
'76	74.1	100.5	97.9	4.5	6.7	100.0	74.4	100.0
'77	65.1	103.4	53.4	2.3	6.2	100.0	67.5	100.0
'78	72.6	103.8	119.9	2.1	6.0	100.0	59.3	100.0
'79	59.8	85.7	117.3	2.4	3.4	99.8	43.4	89.3
'80	54.3	95.1	57.6	4.8	5.9	100.0	35.1	89.8
'81	43.2	66.2	72.7	2.7	6.1	100.0	29.7	89.1
'82	53.3	93.7	85.9	3.4	4.9	100.0	32.4	22.5
'83	50.2	97.6	129.0	6.0	2.8	100.0	25.7	26.2
'84 (暫定)	48.9	97.8	131.8	0.8	3.1	100.0	24.0	10.1
'85 (P)	49.9	101.9	114.2	0.0	4.3	100.0	25.1	3.8

4. 1人當 糧穀消費量

○ 1人當 年間消費量

(單位: kg)

糧穀年度	쌀	보리쌀	밀	옥수수	콩	薯類	其他	計
' 70	136.4	37.3	26.1	1.1	5.3	10.2	3.0	219.4
' 71	134.8	36.8	32.0	1.4	5.4	11.4	2.5	224.3
' 72	134.5	37.5	34.9	1.8	5.1	10.0	2.1	225.9
' 73	129.4	39.3	34.6	2.1	5.6	9.1	2.0	222.1
' 74	127.8	39.9	24.3	2.2	5.4	7.2	2.0	208.8
' 75	123.6	36.3	29.5	2.4	6.4	7.1	2.0	207.3
' 76	120.1	34.7	30.2	2.9	6.4	7.2	2.0	203.5
' 77	126.4	28.5	30.3	3.3	6.2	7.1	2.1	203.9
' 78	134.7	18.1	30.5	2.8	7.0	6.3	2.1	201.5
' 79	135.6	14.1	30.6	2.9	7.2	6.3	2.1	198.8
' 80	132.4	13.8	29.4	3.1	8.0	6.3	2.1	195.1
' 81	131.5	16.2	30.9	2.9	8.2	4.3	2.0	196.0
' 82	130.2	14.0	29.7	3.2	8.5	4.6	2.0	192.2
' 83	129.5	9.5	30.6	2.5	8.2	3.1	1.8	185.2
' 84(暫定)	129.8	6.1	31.1	2.3	8.3	3.2	1.4	182.2
' 85(P)	129.0	6.0	31.1	2.4	8.3	3.1	1.5	181.4

註) 糧穀需給 實績基準

○ 1人當 1日消費量

(單位: g)

糧穀年度	쌀	보리쌀	밀가루	雜穀	豆類	薯類	計
'70	373.7	102.1	16.3	4.7	11.0	12.8	520.6
'71	369.4	100.9	15.1	4.3	11.8	14.1	515.6
'72	368.6	102.7	18.4	3.7	11.7	13.7	518.3
'73	354.5	107.6	17.2	3.9	8.7	9.8	501.7
'74	350.1	109.4	9.5	3.5	8.3	8.8	489.6
'75	338.6	99.4	11.3	3.4	10.0	14.2	476.9
'76	328.0	94.9	12.1	3.1	9.7	16.1	463.9
'77	346.3	78.9	15.1	2.8	8.5	11.2	461.9
'78	368.6	49.3	15.2	2.3	10.8	10.3	456.5
'79	371.2	38.5	13.8	1.3	10.5	11.5	446.8
'80	362.9	37.9	12.5	0.9	9.7	9.5	433.4
'81	360.3	44.3	14.1	0.8	9.7	9.5	438.7
'82	355.9	37.7	14.1	0.9	10.0	9.8	428.4
'83	354.7	26.1	—	—	10.0	3.1	—
'84	355.6	16.8	—	—	9.8	3.2	—

註) 糧穀消費量 調查基準

○ 農家, 非農家別 1人當 1日消費量

糧穀年度	쌀		보리쌀		밀가루	
	農家	非農家	農家	非農家	農家	非農家
'70	337.0 g	404.4 g	159.1	54.5	26.3	8.0
'71	322.5	406.8	163.4	50.9	22.2	9.5
'72	343.3	388.3	152.0	64.3	24.4	13.8
'73	348.2	359.3	148.5	76.8	12.6	20.7
'74	335.9	359.6	156.6	78.1	7.1	11.1
'75	354.5	329.0	141.6	73.9	8.7	13.0
'76	348.0	316.0	143.8	67.3	9.9	13.2
'77	370.6	333.3	121.5	54.7	9.3	18.2
'78	399.3	353.7	89.7	29.8	10.5	17.5
'79	410.5	354.2	78.8	21.2	10.7	15.1
'80	412.5	343.7	79.8	21.7	10.2	13.4
'81	403.4	344.4	84.6	29.5	13.9	14.1
'82	424.6	333.5	61.2	30.0	12.0	14.7
'83	438.0	328.8	38.1	22.4	—	—
'84	448.4	328.2	26.5	14.0	—	—

※ 糧穀消費量 調査基準

雜 穀		豆 類		薯 類		計	
農 家	非農家	農 家	非農家	農 家	非農家	農 家	非農家
8.9	1.3	16.2	6.6	22.8	4.4	570.3	479.2
7.9	1.5	17.4	7.3	25.7	4.9	559.1	480.8
6.9	1.2	17.7	7.1	26.8	3.5	571.1	478.2
8.3	0.6	13.2	5.2	18.6	3.2	549.4	465.8
7.6	0.7	12.8	5.3	17.7	2.8	537.7	457.6
7.7	0.8	15.3	6.8	29.3	5.1	557.1	428.6
7.1	1.5	15.0	6.0	33.6	6.3	557.4	410.3
5.5	1.4	12.4	6.5	21.1	5.9	540.4	420.0
4.5	1.3	16.8	7.9	21.3	5.0	542.1	415.2
2.1	1.0	16.4	7.8	21.5	7.0	540.0	406.3
1.4	0.8	15.9	7.3	17.7	6.3	537.5	393.2
1.1	0.6	16.1	7.4	15.8	7.2	534.9	403.2
1.2	0.9	15.8	7.9	14.6	8.2	529.4	395.2
—	—	13.3	8.8	10.4	7.8	—	—
—	—	17.8	7.4	11.9	7.6	—	—

○ 農家, 非農家別 1人當 年間消費量

糧穀年度	쌀		보리 쌀		밀가루(家庭用)	
	農家	非農家	農家	非農家	農家	非農家
'70	123.0	147.6	58.1	19.9	9.6	2.9
'71	117.7	148.5	59.6	18.6	8.1	3.4
'72	125.3	141.7	55.5	23.5	8.9	5.0
'73	127.1	131.1	54.2	28.0	4.6	7.6
'74	122.6	131.3	57.1	28.5	2.6	4.0
'75	129.4	120.1	51.7	27.0	3.1	4.7
'76	127.4	115.7	52.6	24.6	3.6	4.8
'77	135.3	121.7	44.4	20.0	3.4	6.6
'78	145.8	129.2	32.8	10.8	3.8	6.4
'79	149.9	129.4	28.8	7.7	3.9	5.5
'80	150.7	125.5	29.1	7.9	3.7	4.9
'81	147.3	125.8	30.9	10.8	5.1	5.2
'82	155.1	121.8	22.4	11.0	4.4	5.4
'83	159.9	120.0	13.9	8.2	—	—
'84	163.7	119.8	9.7	5.1	—	—

註) 糧穀消費量 調査基準

雜 穀		豆 類		薯 類		計	
農 家	非農家	農 家	非農家	農 家	非農家	農 家	非農家
3.3	0.5	5.9	2.4	8.3	1.6	208.2	174.9
2.9	0.5	6.4	2.6	9.4	1.9	204.1	175.5
2.5	0.4	6.5	2.6	9.8	1.3	208.5	174.5
3.0	0.2	4.8	1.9	6.8	1.2	200.5	170.0
2.8	0.3	4.7	1.9	6.5	1.0	196.3	167.0
2.8	0.3	5.6	2.5	10.7	1.8	203.3	156.4
2.6	0.6	5.5	2.2	11.3	2.3	204.0	150.2
2.0	0.5	4.5	2.4	7.7	2.1	197.3	153.3
1.7	0.5	6.1	2.9	7.8	1.9	198.0	151.7
0.8	0.4	6.0	2.8	7.8	2.6	197.2	148.4
0.5	0.3	5.8	2.7	6.5	2.3	196.3	143.6
0.4	0.2	5.9	2.7	5.8	2.6	195.4	147.3
0.4	0.3	5.8	2.9	5.3	3.0	193.4	144.4
—	—	4.9	3.2	3.8	2.8	—	—
—	—	6.5	2.7	4.3	2.8	—	—

5. 所得水準과 消費量 比較

(單位: kg)

區 分 \ 糧穀年度	'65	'70	'76	'77	'78	'79	'80	'81	'82	'83	'84
(韓 國)											
쌀	121.8	136.4	120.1	126.4	134.7	135.6	132.4	131.5	130.2	129.5	129.8
보리 쌀	36.8	37.3	34.7	28.5	18.1	14.1	13.8	16.2	14.0	9.5	6.1
밀	13.8	26.1	30.2	30.3	30.5	30.6	29.4	30.9	29.7	30.6	31.1
其 他	9.1	9.4	11.3	11.6	11.9	12.2	13.2	13.1	13.7	12.5	12.0
穀 物 全 體	181.5	209.2	196.3	196.8	195.2	192.5	188.8	191.7	187.6	182.1	179.0
肉 類	3.4	5.2	6.8	8.1	10.1	11.3	11.3	10.2	11.3	13.3	13.8
(1 人 當 國 民 總 生 產) (G N P)	105 \$	248	800	1,028	1,406	1,662	1,605	1,735	1,800	1,880	1,977
(日 本)											
쌀	111.7	95.1	86.2	83.4	81.6	79.8	78.9	77.8	76.4	—	—
보리 쌀	3.6	1.4	1.1	1.0	0.7	0.7	0.7	0.6	0.6	—	—
밀	29.0	30.8	31.7	31.8	31.7	31.9	32.2	31.8	31.8	—	—
其 他	10.1	10.9	10.5	10.2	11.1	10.6	9.2	9.5	—	—	—
穀 物 全 體	154.4	138.3	129.5	126.4	125.1	123.0	121.0	119.7	—	—	—
肉 類	9.2	13.4	18.7	20.3	21.4	22.5	22.5	22.6	23.4	—	—
(1 人 當 國 民 總 生 產) (G N P)	896 \$	1,883	5,003	6,095	8,531	8,725	8,906	9,661	8,947	—	—

註) 糧穀全體 薯類除外

6. 食糧用 糧穀需要量('84 實績基準)

		쌀	보리쌀	밀가루	其他	計
1 人 當	1 日	355.6 g	16.7	85.2	41.7	499.2
	月	10.8 kg	0.5	2.6	1.3	15.2
	年	129.8 kg	6.1	31.1	15.2	182.2
全 國	1 日	14.4 千% (100 千石)	0.7 (5)	3.5	1.7	20.3
	月	438 千% (3,000 千石)	21 (150)	105	51	615
	年	5,256 千% (36,584 千石)	248 (1,800)	1,262	617	7,383
서 울 (人口 9,500 千名 基準)	1 日	3,100 % (21,528 石) (38,750 叭)	133 (964) (1,739)	809	396	4,438
	月	93 千% (655 千石) (1,179 千叭)	4 (29) (53)	24.6	12	134.6
	年	1,132 千% (7,858 千石) (14,144 千叭)	48.5 (352) (635)	295	145	1,620.5

○ 밀가루 用途別 消費量

區 分 用途別	' 75		最近(83. 11. 1 ~ 84. 10. 31)	
	韓 國	日 本	構 成 比	消 費 量
1. 最 終 消 費	27.2 %	4.4 %	13.9 %	214 千 ^{Mt}
家 庭	12.9	4.4	11.2	172
料 食 業 所	14.3		2.7	42
2. 食 品 加 工	50.5	85.6	86.1	1,327
製 麵 用	31.5	36.3	35.6	549
製 菓 用	17.7	49.3	25.5	393
其 他 食 品	1.3	—	20.9	322
3. 工 業 用	2.8	10.0	4.1	63
4. 其 他	19.5	—	—	—
計	100.0	100.0	100.0	1,541

7. 外 穀 導 入 實 績

7. 外穀導入実績

가. 穀 種 別

	'74		'75		'76		'77		'78		'79	
	數量	金額	數量	金額	數量	金額	數量	金額	數量	金額	數量	金額
쌀	千ㄹ	千\$										
	206	116,114	481	202,309	168	44,147	-	-	-	-	501	163,776
보리쌀	299	74,471	354	102,868	-	-	322	54,245	-	-	-	-
밀	1,427	318,940	1,584	316,653	1,857	287,211	1,979	256,303	1,587	196,730	1,652	279,120
옥수수	573 (447)	82,682 (65,173)	532 (373)	85,593 (60,018)	890 (887)	116,922 (89,427)	1,370 (1,071)	162,818 (125,473)	1,791 (1,445)	209,051 (173,172)	2,881 (2,450)	370,480 (312,733)
콩	66 (47)	19,966 (14,610)	61 (41)	14,621 (9,497)	119 (91)	31,989 (23,966)	151 (109)	43,897 (32,176)	223 (149)	59,909 (39,849)	422 (343)	131,558 (106,038)
其他	-	-	-	-	-	-	-	-	-	-	14	7,019
計	2,571 (494)	612,173 (79,783)	3,012 (414)	722,044 (69,515)	3,034 (778)	480,269 (113,383)	3,822 (1,180)	517,263 (157,649)	3,601 (1,594)	465,690 (213,021)	5,470 (2,793)	951,953 (418,771)

()内書는 飼料用임.

'80		'81		'82		'83		'84		'85 (p)	
數量	金額	數量	金額	數量	金額	數量	金額	數量	金額	數量	金額
580	248,785	2,245	1,138,501	269	95,597	216	65,547	-	-	-	-
-	-	-	-	-	-	-	-	-	-	-	-
1,810	342,178	2,095	429,248	1,940	351,170	1,861	333,204	2,648 (754)	428,671 (111,630)	2,000	334,880
2,234 (1,920)	301,088 (246,936)	2,355 (1,886)	424,148 (338,405)	2,814 (2,315)	396,253 (326,386)	4,167 (3,510)	585,530 (493,993)	3,223 (2,548)	522,052 (412,381)	2,998 (2,298)	479,680 (367,680)
417 (333)	123,299 (99,634)	529 (388)	183,614 (131,708)	535 (431)	147,550 (117,846)	724 (572)	191,005 (149,143)	694 (564)	218,415 (177,070)	793 (643)	214,110 (173,610)
10	4,919	9	5,304	387 (381)	53,598 (50,563)	248 (240)	32,947 (30,184)	576 (558)	85,651 (77,959)	1,471 (1,442)	221,744 (209,090)
5,051 (2,253)	1,020,269 (346,570)	7,233 (2,274)	2,180,815 (470,113)	5,946 (3,127)	1,044,168 (494,795)	7,216 (4,322)	1,208,233 (673,320)	7,141 (4,424)	1,254,789 (779,039)	7,262 (4,383)	1,250,414 (750,380)

나. 財 源 別

區 分 \ 糧穀年度		'77	'78	'79	'80	'81	'82	'83	'84
		千%							
K . F . X	物 量	2,711	1,346	3,470	3,612	5,259	4,515	5,752	5,844
	金 額	375,120	194,160	668,697	705,794	1,479,813	799,372	932,632	1,033,104
P L 480	物 量	470	548	276	150	160	-	-	-
	金 額	57,048	63,761	44,442	24,939	30,903	-	-	-
C C C	物 量	641	1,707	1,724	1,017	882	1,430	1,464	1,297
	金 額	85,095	207,319	238,814	158,606	171,029	244,436	275,601	221,685
G S M 102	物 量	-	-	-	129	314	-	-	-
	金 額	-	-	-	62,759	159,794	-	-	-
日本米借款	物 量	-	-	-	143	618	-	-	-
	金 額	-	-	-	68,171	339,276	-	-	-
其 他	物 量	-	-	-	-	-	1	-	-
	金 額	-	-	-	-	-	360	-	-
計	物 量	3,822	3,601	5,470	5,051	7,233	5,946	7,216	7,141
	金 額	517,263	465,690	951,953	1,020,269	2,108,815	1,044,168	1,028,233	1,254,789

다. 穀種別, 財源別 導入實績

(1) 쌀

糧穀 年度	K F X (A I D / L)		P L 480 (1)		日本米借款 (民間借款)		其 他 (G S M 102)		合 計	
	數量	金額	數量	金額	數量	金額	數量	金額	數量	金額
'70	20	3,564	243	39,395	271	44,400	7	1,064	541	88,423
'71	(155)	(27,340)	180	29,280	542	93,727	30	4,207	907	154,554
'72	(105)	(18,490)	470	83,979	-	-	9	2,311	584	104,780
'73	65 (147)	23,380 (36,743)	90	27,180	135	29,962	-	-	437	113,255
'74	206	116,114	-	-	-	-	-	-	206	116,114
'75	191	91,494	281	107,553	-	(3,262)	-	-	481	202,309
'76	-	-	168	44,147	-	-	-	-	168	44,147
'77	-	-	-	-	-	-	-	-	-	-
'78	-	-	-	-	-	-	-	-	-	-
'79	501	163,776	-	-	-	-	-	-	501	163,776
'80	308	117,845	-	-	143	69,086	129	62,759	580	249,690
'81	1,310	639,431	-	-	618	339,276	315	159,794	2,245	1,138,508
'82	269	95,597	-	-	-	-	-	-	269	95,597
'83	221	65,547	-	-	-	-	-	-	221	65,547
'84	-	-	-	-	-	-	-	-	-	-

(2) 大 麥

糧 穀 年 度	K F X		P L 480 (1)		C C C		合 計	
	數 量	金 額	數 量	金 額	數 量	金 額	數 量	金 額
	千噸	千\$						
'70	-	-	-	-	-	-	-	-
'71	-	-	-	-	-	-	-	-
'72	254	24,464	-	-	-	-	254	24,464
'73	350	51,651	-	-	-	-	350	51,651
'74	299	74,471	-	-	-	-	299	74,471
'75	354	102,868	-	-	-	-	354	102,868
'76	-	-	-	-	-	-	-	-
'77	135	25,104	-	-	187	29,141	322	54,245
'78	-	-	-	-	-	-	-	-
'79	-	-	-	-	-	-	-	-
'80	-	-	-	-	-	-	-	-
'81	-	-	-	-	-	-	-	-
'82	-	-	-	-	-	-	-	-
'83	-	-	-	-	-	-	-	-
'84	-	-	-	-	-	-	-	-

(3) 小 麥

糧穀 年度	K F X		P L 480 (1)		P L 480 (II + III)		C C C		其 他		合 計	
	數量	金額	數量	金額	數量	金額	數量	金額	數量	金額	數量	金額
'70	千M _T 354	千\$ 24,004	733	52,187	83	5,993	-	-	84	6,133	1,254	88,317
'71	851	49,574	429	26,448	104	7,545	-	-	-	-	1,384	83,567
'72	525	22,860	1,180	77,302	52	4,086	-	-	21	1,743	1,778	106,991
'73	1,342	143,545	364	39,602	-	-	-	-	66	7,209	1,772	190,356
'74	1,427	318,940	-	-	-	-	-	-	-	-	1,427	318,940
'75	1,584	316,653	-	-	-	-	-	-	-	-	1,584	316,653
'76	1,190	183,422	504	47,667	-	-	163	24,122	-	-	1,857	287,211
'77	1,055	143,301	470	57,048	-	-	454	55,964	-	-	1,979	256,303
'78	164	21,344	280	34,586	-	-	1,143	140,800	-	-	1,587	196,730
'79	709	126,819	124	24,111	-	-	819	128,190	-	-	1,652	279,120
'80	1,283	242,418	81	14,940	-	-	446	84,820	-	-	1,810	342,178
'81	1,340	281,264	160	30,903	-	-	595	117,081	-	-	2,095	429,248
'82	1,079	198,124	-	-	-	-	861	153,046	-	-	1,940	351,170
'83	1,096	193,590	-	-	-	-	765	139,614	-	-	1,861	333,204
'84	1,772	284,545	-	-	-	-	876	144,126	-	-	2,648	428,671

(4) 옥수수

糧穀 年度	K F X		P L 480 (1)		C C C		其 他		合 計	
	數量	金額	數量	金額	數量	金額	數量	金額	數量	金額
'70	千ㄹ	千\$								
'70	120	9,075	131	8,954	-	-	33	2,409	284	20,429
'71	219	15,914	96	6,835	-	-	-	-	315	22,749
'72	119	7,062	308	18,410	-	-	-	-	422	25,472
'73	238	29,459	218	16,322	-	-	-	-	456	45,781
'74	511	72,951	62	9,731	-	-	-	-	573	82,682
'75	532	85,593	-	-	-	-	-	-	532	85,593
'76	890	116,922	-	-	-	-	-	-	890	116,922
'77	1,370	162,818	-	-	-	-	-	-	1,370	162,818
'78	959	113,357	268	29,175	564	66,519	-	-	1,791	209,051
'79	1,824	239,525	152	20,331	905	110,624	-	-	2,881	370,480
'80	1,594	217,303	69	9,999	571	73,786	-	-	2,234	301,088
'81	2,068	370,200	-	-	287	53,948	-	-	2,335	424,148
'82	2,346	331,659	-	-	468	64,594	-	-	2,814	396,253
'83	3,770	531,656	-	-	397	53,874	-	-	4,167	585,530
'84	2,872	465,493	-	-	351	56,559	-	-	3,223	522,052

(5) 大豆

糧穀年度	K F X		其 他		合 計		備 考
	數 量	金 額	數 量	金 額	數 量	金 額	
	千噸	千\$					
'70	36	4,380	-	-	36	4,380	
'71	21	3,690	30	3,813	61	7,503	
'72	25	3,512	6	937	31	4,449	
'73	73	16,492	-	-	73	16,482	
'74	66	19,966	-	-	66	19,966	
'75	61	14,621	-	-	61	14,621	
'76	119	31,989	-	-	119	31,989	
'77	151	43,897	-	-	151	43,897	
'78	223	59,909	-	-	223	59,909	
'79	422	131,558	-	-	422	131,558	
'80	417	123,309	-	-	417	123,309	
'81	529	183,614	-	-	529	183,614	
'82	434	120,394	1	360	536	147,550	○ CCC 자금 : 101千噸 26,796千\$
'83	400	102,929	22	5,963	724	191,005	
'84	625	197,416	69 (CCC)	20,999	694	218,415	○ CCC 자금 : 302千噸 82,113千\$

라. 導入糧穀用途別 使用實績

(1) 加工用옥수수 使用實績 및 製品生産現況

(單位：%)

年度別	옥수수使用實績			生産實績		澱粉處分內譯					
	玉粉	澱粉	計	玉粉	澱粉	澱粉	물엿	포도당	果糖	其他	計
'78	54,447	274,955	329,402	43,481	174,250	70,966	62,160	23,643	14,993	2,953	174,715
'79	44,409	350,294	394,703	34,437	221,008	92,280	77,569	29,279	13,067	4,856	217,051
'80	43,415	329,748	373,163	35,532	209,841	84,118	68,984	27,712	20,697	6,586	208,097
'81	46,509	364,782	411,291	36,797	234,543	80,334	72,153	29,555	47,666	4,704	235,012
'82	54,656	436,973	491,629	43,725	285,346	92,374	81,348	32,644	73,155	5,824	285,345
'83	73,799	593,274	667,073	59,510	372,291	114,347	110,639	39,455	104,914	7,172	366,521
'84	80,013	630,314	710,327	69,620	395,117	122,738	101,570	44,701	131,657	5,096	405,762

(2) 澱粉用途別 販賣内譯

(單位：噸)

年度別	計 (澱粉販賣)	接着劑	製藥	食品工業	麥酒	製紙	其他
'78	70,966	14,631	2,706	21,241	16,054	10,627	5,707
'79	92,280	18,809	2,683	27,133	25,350	11,186	7,019
'80	84,118	15,547	2,960	21,058	21,672	13,998	8,883
'81	80,334	16,767	2,296	19,636	16,458	15,080	10,097
'82	92,374	16,896	2,591	24,241	17,061	15,388	16,197
'83	114,347	20,340	2,848	28,945	19,573	17,922	24,719
'84	122,738	20,613	3,271	33,071	18,402	21,626	25,755

(3) 加工用大豆 用途別 輸入 및 使用實績

(單位 : 千噸)

區 分	'80		'81		'82		'83		'84	
	輸入	使用	輸入	使用	輸入	使用	輸入	使用	輸入	使用
官 需 用	24.3	10.0	24.5	11.1	19.8	12.2	20.9	7.0	-	8.0
豆 腐 用	24	70.8	51.8	71.2	27.3	70.8	61.0	80.3	-	75.6
工 業 用	34.7	28.6	56.7	44.8	49.3	43.8	40.0	36.7	5.1	13.5
(京 邦)	(24.2)	(19.9)	(39.1)	(28.7)	(34.0)	(30.5)	(25.0)	(23.9)	(5.1)	(6.2)
(第 一)	(10.5)	(8.7)	(17.6)	(16.1)	(15.3)	(13.3)	(15.0)	(12.8)	(-)	(7.3)
豆 乳 用	0.3	2.7	0.8	3.4	2.5	6.4	16.2	11.1	-	11.7
調 節 用	-	29.7	-	1.1	-	0.04	10.0	5.0	-	-
豆 菜 用	0.5	0.5	5.0	5.0	0.6	0.6	1.0	1.0	3.7	3.2
醬 類 用	-	18.1	2.8	11.3	5.0	11.5	3.0	11.3	2.0	10.2
農 協	-	-	-	-	-	-	-	-	119.3	(97.3)
其 他	-	0.05	-	0.02	-	10.0	-	-	-	3.3
計	83.8	160.45	141.5	147.92	104.5	155.34	152.1	152.4	130.1	125.5

※ 농협의 사용실적은 販賣實績으로서 用途別 使用實績量에 포함되어 있음

II. 糧 穀 生 產

Ⅱ. 糧 穀

1. 食糧作物 生産量

가. 全體生産量(精穀基準)

	합 계			면 적
	면 적	생 산 량		
		중 량	용 량	
'61	2,518,709	5,519,830	39,193	1,128,088
'62	2,571,102	5,030,683	35,798	1,139,005
'63	2,646,593	5,460,965	38,721	1,155,399
'64	2,783,088	6,638,530	47,398	1,195,214
'65	2,949,554	6,524,438	46,763	1,228,128
'66	2,829,619	7,034,779	50,309	1,231,334
'67	2,849,912	6,333,446	45,171	1,235,263
'68	2,814,744	6,301,507	45,126	1,150,898
'69	2,784,459	7,175,295	51,188	1,219,529
'70	2,698,646	6,937,302	49,513	1,203,330
'71	2,533,330	6,786,622	48,373	1,190,449
'72	2,535,114	6,737,831	48,002	1,191,101
'73	2,489,335	6,755,192	48,036	1,181,718
'74	2,471,531	6,895,361	48,951	1,204,416
'75	2,522,175	7,654,280	54,495	1,218,012
'76	2,473,979	8,176,972	58,094	1,214,904
'77	2,283,846	7,958,494	56,217	1,230,041
'78	2,272,041	8,211,832	58,086	1,229,750
'79	2,128,927	8,096,418	57,292	1,233,234
'80	1,982,082	5,323,597	37,781	1,233,038
'81	2,002,085	6,914,727	48,876	1,223,892
'82	1,907,515	6,804,458	47,995	1,188,073
'83	1,926,016	7,133,485	50,318	1,228,481
'84	1,917,404	7,315,492	51,538	1,230,861

生 産

단위 [면적 : ha
중량 : 톤
용량 : 천석

곡		맥 류		
생 산 량		면 적	생 산 량	
중 량	용 량		중 량	용 량
3,462,548	24,046	742,281	1,388,781	10,080
3,014,915	20,937	772,868	1,297,401	9,418
3,758,047	26,098	819,290	901,681	6,548
3,954,491	27,462	859,250	1,433,760	10,403
3,501,132	24,313	932,515	1,657,340	12,021
3,919,280	27,217	882,455	1,844,768	13,384
3,603,104	25,022	886,410	1,754,044	12,721
3,195,335	22,190	894,059	1,902,857	13,799
4,090,444	28,406	861,774	1,903,129	13,802
3,939,260	27,356	833,389	1,819,828	13,196
3,997,635	27,761	768,480	1,714,508	12,435
3,957,190	27,481	777,352	1,756,437	12,736
4,211,630	29,248	712,661	1,548,503	11,232
4,444,858	30,867	745,099	1,468,199	10,650
4,669,098	32,424	760,883	1,806,242	13,105
5,214,963	36,215	752,165	1,846,688	13,418
6,005,610	41,706	545,581	862,037	6,250
5,797,128	40,258	575,378	1,388,037	10,062
5,564,808	38,645	489,107	1,555,510	11,276
3,550,257	24,655	360,410	905,877	6,567
5,062,975	35,160	374,420	918,791	6,661
5,175,073	35,938	339,156	819,927	5,941
5,404,045	37,529	350,955	930,451	6,744
5,681,851	39,457	346,221	824,300	5,976

	잡 곡			두
	면 적	생 산 량		면 적
		중 량	용 량	
'61	203,343	96,368	693	335,710
'62	200,803	99,010	711	334,082
'63	202,829	107,767	775	332,538
'64	217,525	125,650	907	331,646
'65	214,550	120,462	877	361,743
'66	169,954	107,107	776	337,556
'67	161,058	113,514	828	372,325
'68	198,028	161,667	1,178	375,270
'69	143,017	136,776	994	368,666
'70	123,341	124,092	905	358,183
'71	99,580	109,533	801	331,530
'72	85,506	94,298	689	333,723
'73	91,577	104,323	766	365,138
'74	72,775	89,805	656	327,724
'75	73,357	92,076	674	323,591
'76	66,578	103,334	760	304,242
'77	64,869	117,204	869	316,057
'78	54,898	122,883	916	299,412
'79	49,316	164,818	1,225	262,426
'80	52,678	170,084	1,264	243,546
'81	50,520	163,075	1,211	262,135
'82	57,425	145,999	1,089	242,215
'83	42,076	114,767	854	232,131
'84	44,658	148,433	1,100	233,147

단위 { 면적 : ha
 중량 : %
 용량 : 천석

류		서 류		
생 산 량		면 적	생 산 량	
중 량	용 량		중 량	용 량
188, 652	1, 382	109, 287	383, 481	2, 992
180, 053	1, 317	124, 344	439, 304	3, 415
179, 922	1, 317	136, 537	513, 548	3, 983
188, 660	1, 380	179, 453	935, 969	7, 246
200, 428	1, 467	212, 618	1, 045, 076	8, 085
191, 999	1, 401	208, 320	971, 625	7, 531
231, 680	1, 696	194, 856	631, 104	4, 904
282, 964	2, 070	196, 489	758, 684	5, 889
267, 053	1, 952	191, 473	777, 893	6, 034
270, 903	1, 980	180, 403	783, 219	6, 076
257, 705	1, 885	163, 291	707, 241	5, 491
256, 239	1, 876	147, 432	673, 667	5, 220
279, 361	2, 047	138, 241	611, 375	4, 743
353, 657,	2, 595	121, 517	538, 842	4, 183
349, 309	2, 561	146, 332	737, 555	5, 731
345, 371	2, 524	136, 090	666, 616	5, 177
378, 488	2, 765	127, 298	595, 155	4, 627
338, 532	2, 478	112, 603	565, 252	4, 372
310, 293	2, 263	94, 844	500, 989	3, 883
266, 200	1, 939	92, 410	431, 179	3, 356
315, 387	2, 298	91, 118	454, 499	3, 546
294, 649	2, 139	80, 646	368, 810	2, 888
276, 806	2, 015	72, 373	407, 416	3, 176
296, 355	2, 167	62, 547	364, 553	2, 838

2. 米穀生産量

가. 全體生産量(精穀基準)

	합 계			논	
	면 적	생 산 량		면 적	10a 당수량
		중 량	용 량		
'61	1,128,088	3,462,548	24,046	1,123,553	308
'62	1,139,005	3,014,915	20,987	1,133,707	266
'63	1,155,399	3,758,047	26,098	1,148,726	327
'64	1,195,214	3,954,491	27,462	1,181,496	334
'65	1,228,128	3,501,132	24,313	1,198,940	289
'66	1,231,334	3,919,280	27,217	1,199,355	323
'67	1,235,263	3,603,104	25,022	1,204,307	297
'68	1,150,898	3,195,335	22,190	1,126,992	281
'69	1,219,529	4,090,444	28,406	1,198,067	339
'70	1,203,330	3,939,260	27,356	1,183,543	330
'71	1,190,449	3,997,635	27,761	1,177,994	337
'72	1,191,101	3,957,190	27,481	1,177,811	334
'73	1,181,718	4,211,630	29,248	1,169,716	358
'74	1,204,416	4,444,858	30,867	1,189,046	371
'75	1,218,012	4,669,098	32,424	1,198,071	386
'76	1,214,904	5,214,963	36,215	1,196,173	433
'77	1,230,041	6,005,610	41,706	1,208,336	494
'78	1,229,750	5,797,128	40,258	1,219,071	474
'79	1,233,234	5,564,808	38,645	1,224,157	453
'80	1,233,038	3,550,257	24,655	1,219,841	289
'81	1,223,892	5,062,975	35,160	1,212,258	416
'82	1,188,073	5,175,073	35,938	1,175,964	438
'83	1,228,481	5,404,045	37,529	1,219,645	442
'84	1,230,861	5,681,852	39,457	1,224,675	463

단 위 { 면 적 : ha
10a 당 : kg
중 량 : %
용 량 : 천석

벼		밭			
생 산 량		면 적	10a당수량	생 산 량	
중 량	용 량			중 량	용 량
3,458,778	24,020	4,535	83	3,770	26
3,011,055	20,910	5,298	73	3,860	27
3,751,711	26,054	6,673	95	6,336	44
3,940,939	27,368	13,718	99	13,552	94
3,464,351	24,058	29,188	126	36,781	255
3,870,504	26,878	31,979	153	48,776	339
3,571,873	24,805	30,956	101	31,231	217
3,165,980	21,986	23,906	123	29,355	204
4,057,104	28,174	21,462	155	33,340	232
3,906,781	27,130	19,787	164	32,479	226
3,975,335	27,606	12,455	179	22,300	155
3,933,443	27,316	13,290	179	23,747	165
4,189,707	29,096	12,002	183	21,923	152
4,416,994	30,674	15,370	181	27,864	193
4,627,314	32,134	19,941	210	41,784	290
5,179,602	35,969	18,731	189	35,361	246
5,965,234	41,425	21,705	186	40,376	281
5,779,142	40,133	10,679	168	17,986	125
5,545,763	38,512	9,077	210	19,045	133
3,529,540	24,511	13,197	157	20,717	144
5,039,557	34,997	11,634	201	20,418	163
5,150,963	35,770	12,109	199	24,110	168
5,387,740	37,414	8,836	185	16,305	115
5,671,196	39,384	6,186	172	10,656	73

나. 논벼 생산량(정곡기준)

	논 벼				통	
	면 적	10 a 당수량	생 산 량		면 적	식부율(%)
			중 량	용 량		
'75	1,198,071	386	4,627,314	32,134	274,102	22.9
'76	1,196,173	433	5,179,602	35,969	533,192	44.6
'77	1,208,336	494	5,965,234	41,425	660,101	54.6
'78	1,219,071	474	5,779,142	40,133	929,004	76.2
'79	1,224,157	453	5,545,763	38,512	744,271	60.8
'80	1,219,841	289	3,529,540	24,511	604,153	49.5
'81	1,212,258	416	5,039,557	34,997	321,346	26.5
'82	1,175,964	438	5,150,963	35,770	386,395	32.9
'83	1,219,645	442	5,387,740	37,414	418,552	34.3
'84	1,224,675	463	5,671,196	39,384	366,883	30.0

단위 { 면적 : ha
10a당 : kg
중량 : %
용량 : 천석

일 계			일 반 계			
10 a 당수량	생 산 량		면 적	10 a당수량	생 산 량	
	중 량	용 량			중 량	용 량
503	1,379,691	9,581	923,969	351	3,247,623	22,553
479	2,553,445	17,732	662,981	396	2,626,157	18,237
553	3,648,067	25,334	548,235	423	2,317,167	16,091
486	4,516,322	31,363	290,067	435	1,262,820	8,770
463	3,448,561	23,948	479,886	437	2,097,202	14,564
287	1,732,886	12,034	615,688	292	1,796,654	12,477
437	1,403,402	9,746	890,912	408	3,636,155	25,251
489	1,891,266	13,134	789,569	413	3,259,697	22,636
483	2,023,118	14,049	801,093	420	3,364,622	23,365
502	1,842,231	12,794	857,792	446	3,828,965	26,590

다. 전체생산량(조곡, 현미)

	합 계			논		
	면 적	생 산 량		면 적	조 곡	
		조 곡	현 미		10a당수량	생 산 량
' 61	1,128,088	4,809,094	3,727,178	1,123,553	428	4,803,858
' 62	1,139,005	4,187,382	3,245,334	1,133,707	369	4,182,021
' 63	1,155,399	5,219,510	4,045,260	1,148,726	454	5,210,710
' 64	1,195,214	5,492,348	4,256,718	1,181,496	463	5,473,526
' 65	1,228,128	4,862,684	3,768,710	1,198,940	401	4,811,599
' 66	1,231,334	5,443,444	4,218,816	1,199,355	448	5,375,700
' 67	1,235,263	5,004,311	3,878,476	1,204,307	412	4,960,935
' 68	1,150,898	4,437,965	3,439,543	1,126,992	390	4,397,194
' 69	1,219,529	5,681,173	4,403,061	1,198,067	470	5,634,867
' 70	1,203,330	5,471,195	4,240,323	1,183,543	458	5,426,085
' 71	1,190,449	5,552,271	4,303,159	1,177,994	469	5,521,299
' 72	1,191,101	5,496,097	4,259,623	1,177,811	464	5,463,115
' 73	1,181,718	5,754,870	4,533,509	1,169,716	489	5,724,421
' 74	1,204,416	6,473,184	4,857,769	1,189,046	541	6,434,484
' 75	1,218,012	6,700,102	5,025,940	1,198,071	554	6,638,464
' 76	1,214,904	7,533,156	5,613,522	1,196,173	625	7,477,852
' 77	1,230,041	8,494,572	6,464,596	1,208,336	698	8,432,096
' 78	1,229,750	8,351,649	6,240,180	1,219,071	683	8,324,374
' 79	1,233,234	7,880,937	5,990,106	1,224,157	641	7,852,925
' 80	1,233,038	5,311,406	3,944,730	1,219,841	433	5,279,051
' 81	1,223,892	7,148,703	5,447,756	1,212,258	587	7,113,701
' 82	1,188,073	7,307,855	5,572,086	1,175,964	618	7,272,837
' 83	1,228,481	7,607,541	5,816,172	1,219,645	622	7,582,857
' 84	1,230,861	7,970,330	6,114,234	1,224,675	649	7,954,127

단위 { 면 적 : ha
10a당 : kg
생산량 : %

벼		밭			벼	
현 미		면 적	조 곡		현 미	
10a 당수량	생 산 량		10a 당수량	생 산 량	10a 당수량	생 산 량
331	3,723,120	4,535	115	5,236	89	4,058
286	3,241,179	5,298	101	5,361	78	4,155
352	4,038,440	6,673	132	8,800	102	6,820
359	4,242,130	13,718	137	18,822	106	14,588
311	3,729,118	29,188	175	51,085	136	39,592
347	4,166,312	31,979	212	67,744	164	52,504
319	3,844,858	30,956	140	43,376	109	33,618
302	3,407,944	23,906	171	40,711	132	31,599
365	4,367,173	21,462	216	46,306	167	35,888
355	4,205,362	19,787	228	45,110	177	34,961
363	4,279,155	12,455	249	30,972	193	24,004
359	4,234,061	13,290	248	32,982	192	25,562
386	4,509,911	12,002	254	30,449	197	23,598
406	4,827,316	15,370	252	38,700	198	30,453
416	4,980,962	19,941	309	61,638	226	44,978
466	5,575,459	18,731	295	55,304	203	38,063
531	6,421,134	21,705	288	62,476	200	43,462
510	6,220,820	10,679	255	27,275	181	19,360
488	5,969,606	9,077	309	28,012	326	20,500
321	3,921,710	13,197	245	32,355	174	23,020
447	5,422,548	11,634	301	35,002	217	25,208
472	5,546,137	12,109	289	35,018	214	25,949
475	5,798,635	8,836	279	24,684	198	17,537
498	6,102,765	6,186	262	16,203	185	11,469

라. 논벼생산량(조곡, 현미)

	논 벼				통		
	면적	조 곡		현 미		면적	조
		10a 당수량	생 산 량	10a 당수량	생 산 량		
' 75	1,198,071	554	6,638,464	416	4,980,962	274,102	739
' 76	1,196,173	625	7,477,852	466	5,575,459	533,192	717
' 77	1,208,336	698	8,432,096	531	6,421,134	660,101	796
' 78	1,219,071	683	8,324,374	510	6,220,820	929,004	707
' 79	1,224,157	641	7,852,925	488	5,969,606	744,271	667
' 80	1,219,841	433	5,279,051	321	3,921,710	604,153	442
' 81	1,212,258	587	7,113,701	447	5,422,548	321,346	642
' 82	1,175,964	618	7,272,837	472	5,546,137	386,395	707
' 83	1,219,645	622	7,582,857	475	5,798,635	418,552	695
' 84	1,224,675	649	7,954,127	498	6,102,765	366,883	727

단위 [면 적 : ha
10a당 : kg
생산량 : %

일 계			일 반 계				
과	현 미		면 적	조 목		현 미	
	생산량	10a당수량		10a당수량	생산량	10a당수량	생산량
2,026,774	542	1,485,135	923,969	499	4,611,690	378	3,495,827
3,824,939	515	2,748,595	662,981	551	3,652,913	426	2,826,864
5,255,121	595	3,926,875	548,235	580	3,176,975	455	2,494,259
6,565,150	523	4,861,487	290,067	606	1,759,224	469	1,359,333
4,965,294	499	3,712,123	479,886	602	2,887,631	470	2,257,483
2,669,153	319	1,925,429	615,688	424	2,609,898	324	1,996,281
2,062,326	470	1,510,478	890,912	567	5,051,375	439	3,912,070
2,731,086	527	2,035,629	789,569	575	4,541,751	445	3,510,508
2,908,650	520	2,176,786	801,093	583	4,674,207	452	3,621,849
2,667,702	541	1,983,869	857,792	616	5,286,425	480	4,118,896

3. 麥類生産量(精穀)

가. 精穀基準

	합 계			결 보 리 · 쌀 보 리			
	면 적	생 산 량		면 적	10a당수량	생 산 량	
		중 량	용 량			중 량	용 량
'61	742,281	1,388,781	10,080	649,376	184	1,196,824	8,673
'62	772,868	1,297,401	9,418	672,464	166	1,113,432	8,068
'63	819,290	901,681	6,548	717,830	104	745,521	5,402
'64	859,250	1,433,760	10,403	755,422	162	1,227,073	8,892
'65	932,515	1,657,340	12,021	826,976	176	1,459,343	10,575
'66	882,455	1,844,768	13,384	776,965	210	1,631,917	11,825
'67	886,410	1,754,044	12,721	784,522	198	1,550,355	11,234
'68	894,059	1,902,857	13,799	789,712	213	1,679,591	12,171
'69	861,774	1,903,129	13,802	760,428	219	1,666,012	12,073
'70	833,389	1,819,828	13,196	730,269	218	1,590,861	11,528
'71	768,480	1,714,508	12,435	675,610	223	1,506,914	10,919
'72	777,352	1,756,437	12,736	708,962	225	1,598,075	11,580
'73	712,661	1,548,503	11,232	663,595	217	1,438,476	10,424
'74	745,099	1,468,199	10,650	701,715	197	1,383,096	10,023
'75	760,883	1,806,242	13,105	708,264	239	1,693,517	12,272
'76	752,165	1,846,688	13,418	700,189	248	1,735,543	12,577
'77	545,581	862,037	6,250	502,838	158	793,241	5,748
'78	575,378	1,388,037	10,062	536,922	243	1,302,131	9,436
'79	489,107	1,555,510	11,276	449,163	320	1,436,325	10,408
'80	360,410	905,877	6,567	296,794	244	723,685	5,244
'81	374,420	918,791	6,661	320,209	241	770,709	5,585
'82	339,156	819,927	5,941	286,991	233	669,851	4,851
'83	350,955	930,451	6,744	289,220	255	736,215	5,334
'84	346,221	824,300	5,976	287,121	234	671,894	4,870

단위 { 면적 : ha
 10a당 : kg
 증량 : %
 용량 : 천석

결 보 리				쌀 보 리			
면적	10a당수량	생산량		면적	10a당수량	생산량	
		증량	용량			증량	용량
385,166	190	731,815	5,303	264,210	176	465,009	3,370
383,854	163	625,682	4,534	288,610	169	487,750	3,534
394,005	121	476,746	3,455	323,825	83	268,775	1,947
419,413	174	729,779	5,288	336,009	148	497,294	3,604
440,522	176	775,319	5,618	386,454	177	684,024	4,957
402,858	198	797,659	5,780	374,107	223	834,258	6,045
405,891	187	759,017	5,500	378,631	209	791,338	5,734
387,139	177	685,236	4,966	402,573	247	994,355	7,205
360,751	207	746,755	5,411	399,677	230	919,257	6,662
342,278	195	667,442	4,837	387,991	238	923,419	6,691
310,455	196	608,347	4,408	365,155	246	898,567	6,511
296,061	208	616,758	4,469	412,901	238	981,317	7,111
279,700	192	538,042	3,899	383,895	235	900,434	6,525
327,712	177	579,671	4,201	374,003	215	803,425	5,822
322,392	217	698,539	5,062	385,872	258	994,978	7,210
302,532	227	686,492	4,975	397,657	264	1,049,051	7,602
197,193	145	285,756	2,071	305,645	166	507,485	3,677
245,505	207	509,277	3,691	291,417	272	792,854	5,745
172,653	297	512,336	3,713	276,510	334	923,989	6,695
110,887	241	266,766	1,933	185,907	246	456,919	3,311
122,923	196	241,545	1,750	197,286	268	529,164	3,835
99,629	199	198,255	1,435	187,362	252	471,596	3,416
94,559	269	254,423	1,845	194,661	248	481,792	3,489
103,959	213	221,264	1,603	183,162	246	450,630	3,267

	백 주 보 리				밀	
	면 적	10a당수량	생 산 량		면 적	10a당수량
			중 량	용 량		
' 61	-	-	-	-	75,915	226
' 62	-	-	-	-	81,621	201
' 63	-	-	-	-	83,941	166
' 64	-	-	-	-	89,543	212
' 65	-	-	-	-	92,930	198
' 66	-	-	-	-	93,758	206
' 67	-	-	-	-	92,954	205
' 68	-	-	-	-	96,505	219
' 69	-	-	-	-	93,733	239
' 70	-	-	-	-	96,740	226
' 71	1,471	209	2,962	26	86,649	227
' 72	1,212	137	1,661	14	62,735	238
' 73	2,333	186	4,339	37	43,218	231
' 74	1,974	237	4,676	40	36,477	203
' 75	2,747	231	6,345	54	43,709	222
' 76	10,795	221	23,844	204	36,721	222
' 77	12,765	160	20,371	148	26,515	168
' 78	17,458	263	45,913	333	17,090	209
' 79	24,169	297	71,828	521	13,090	321
' 80	33,863	258	87,205	632	27,868	330
' 81	32,583	269	87,805	636	19,692	290
' 82	29,956	265	79,426	575	19,656	335
' 83	33,048	239	78,901	572	26,446	422
' 84	50,737	260	131,859	955	6,411	269

단위 { 면적 : ha
 10a당 : M/T
 중량 : kg
 용량 : 천석

		호			
생 산 량		밀			
중 량	용 량	면 적	10a 당수량	생 산 량	
				중 량	용 량
171,569	1,243	16,990	120	20,388	164
164,059	1,189	18,783	106	19,910	161
139,342	1,010	17,519	96	16,818	136
189,831	1,375	14,285	118	16,856	136
184,000	1,333	12,609	111	13,997	113
193,141	1,400	11,732	168	19,710	159
190,557	1,381	8,934	147	13,132	106
211,345	1,532	7,842	152	11,921	96
224,023	1,623	7,613	172	13,094	106
218,632	1,584	6,380	162	10,335	84
196,465	1,424	4,804	170	8,167	66
148,997	1,080	4,443	173	7,704	62
99,746	723	3,515	169	5,942	48
74,198	537	4,933	126	6,229	50
96,933	703	6,163	153	9,447	76
81,621	591	4,460	127	5,680	46
44,661	324	3,463	109	3,764	30
35,705	259	3,908	110	4,288	34
41,980	304	2,685	200	5,377	43
91,956	667	1,885	161	3,031	24
57,128	414	1,936	163	3,149	26
65,812	477	2,553	190	4,838	38
111,637	810	2,241	165	3,698	28
17,237	125	1,952	170	3,310	26

나. 조곡기준

	합 계		결 보 리 쌀 보 리							
	면 적	생산량	계			결 보 리			쌀 보	
			면 적	10a당수량	생산량	면 적	10a당수량	생산량	면 적	10a당수량
' 61	742,281	1,888,126	649,376	261	1,969,169	385,166	284	1,092,261	264,210	229
' 62	772,868	1,751,265	672,464	233	1,567,296	383,854	243	933,854	288,610	219
' 63	819,290	1,216,779	717,830	148	1,060,619	394,005	181	711,561	323,825	108
' 64	859,250	1,941,745	755,422	230	1,735,058	419,413	260	1,089,222	336,009	192
' 65	932,515	2,243,533	826,976	247	2,045,536	440,522	263	1,157,193	386,454	230
' 66	882,455	2,486,839	776,965	293	2,273,988	402,858	296	1,190,536	374,107	290
' 67	886,410	2,364,262	784,522	275	2,160,573	405,891	279	1,132,861	378,631	271
' 68	894,059	2,537,376	789,712	293	2,314,110	387,139	264	1,022,740	402,573	321
' 69	861,774	2,545,517	760,428	304	2,308,400	360,751	309	1,114,560	399,677	299
' 70	833,389	2,424,394	730,269	301	2,195,427	342,278	291	996,182	387,991	309
' 71	768,480	2,283,286	675,610	307	2,074,951	310,455	292	907,981	365,155	320
' 72	777,352	2,353,749	708,962	310	2,194,972	296,061	311	902,534	412,901	309
' 73	712,661	2,083,555	663,595	297	1,972,443	279,700	287	803,048	383,895	305
' 74	745,099	1,994,862	701,715	272	1,908,590	327,712	264	865,181	374,003	279
' 75	760,883	2,449,086	708,264	330	2,334,775	322,392	323	1,042,596	385,872	335
' 76	752,165	2,504,125	700,189	341	2,387,019	302,532	339	1,024,615	397,657	343
' 77	545,581	1,159,461	502,838	216	1,085,572	197,193	216	426,501	305,645	216
' 78	575,378	1,887,180	536,922	333	1,789,769	245,505	310	760,115	291,417	353
' 79	489,107	2,101,808	449,163	437	1,964,666	172,653	443	764,680	276,510	434
' 80	360,410	1,195,552	296,794	334	991,559	110,887	359	398,158	185,907	319
' 81	374,420	1,217,774	320,209	327	1,047,741	122,923	293	360,515	197,286	348
' 82	339,156	1,129,222	286,991	334	959,267	99,629	306	304,984	187,362	349
' 83	350,955	1,274,118	289,220	367	1,060,280	94,559	414	391,481	194,661	344
' 84	346,221	1,150,781	287,121	336	965,341	103,959	327	340,279	183,262	341

단위 { 면 적 : ha
10a 당 : kg
생 산 량 : %

리	맥 주 보 리			밀			호 밀		
	면 적	10a당수량	생 산 량	면 적	10a당수량	생 산 량	면 적	10a당수량	생 산 량
603,908	-	-	-	75,915	226	171,569	16,990	120	20,388
633,442	-	-	-	81,621	201	164,059	18,783	106	19,910
349,058	-	-	-	83,941	166	139,342	17,519	96	16,818
645,836	-	-	-	89,543	212	189,831	14,285	118	16,856
888,343	-	-	-	92,930	198	184,000	12,609	111	13,997
1,083,452	-	-	-	93,758	206	193,141	11,732	168	19,710
1,027,712	-	-	-	92,954	205	190,557	8,934	147	13,132
1,291,370	-	-	-	96,505	219	211,345	7,842	152	11,921
1,193,840	-	-	-	93,733	239	224,023	7,613	172	13,094
1,199,245	-	-	-	96,740	226	218,632	6,380	162	10,335
1,166,970	1,417	261	3,703	86,649	227	196,465	4,804	170	8,167
1,274,438	1,212	171	2,076	62,735	238	148,997	4,443	173	7,704
1,169,395	2,333	232	5,424	43,218	231	99,746	3,515	169	5,942
1,043,409	1,974	296	5,845	36,477	203	74,198	4,933	126	6,229
1,292,179	2,747	289	7,931	43,709	222	96,933	6,163	153	9,447
1,362,404	10,795	276	29,805	36,721	222	81,621	4,460	127	5,680
659,071	12,765	199	25,464	26,515	168	44,661	3,463	109	3,764
1,029,681	17,458	329	57,391	17,090	209	35,705	3,908	110	4,288
1,199,986	24,169	371	89,785	13,090	321	41,980	2,685	200	5,377
593,401	33,863	322	109,006	27,868	330	91,956	1,885	161	3,031
687,226	32,583	337	109,756	19,692	290	57,128	1,936	163	3,149
654,283	29,956	332	99,305	19,656	335	65,812	2,553	190	4,838
668,799	33,048	298	98,503	26,446	422	111,637	2,241	165	3,698
625,062	50,737	325	164,893	6,411	269	17,237	1,952	170	3,310

4. 雜穀生産量

	합 계			조				수 수			
	면적	생 산 량		면적	10a당 수 량	생 산 량		면적	10a당 수 량	생 산 량	
		중 량	용 량			중 량	용 량			중 량	용 량
' 61	203,343	96,368	693	143,629	47	67,194	473	10,685	50	5,302	38
' 62	200,803	99,010	711	139,676	49	68,369	481	12,884	49	6,282	45
' 63	202,829	107,767	775	138,570	53	73,843	520	12,706	47	5,933	42
' 64	217,525	125,650	907	137,188	55	75,058	529	16,040	49	7,817	55
' 65	214,550	120,462	877	124,200	49	61,197	431	15,365	49	7,497	53
' 66	169,954	107,107	776	95,960	60	57,896	408	13,732	56	7,738	55
' 67	161,058	113,514	828	85,242	49	41,634	293	11,364	57	6,439	46
' 68	198,028	161,667	1,178	115,681	67	77,671	547	10,844	65	7,079	50
' 69	143,017	136,776	994	75,062	80	60,357	425	10,743	66	7,073	50
' 70	123,341	124,092	905	55,829	78	43,785	308	9,563	69	6,573	47
' 71	99,580	109,533	801	41,774	82	34,345	242	7,720	71	5,500	39
' 72	85,506	94,298	689	34,734	89	30,895	217	7,237	70	5,059	36
' 73	91,577	104,323	766	35,478	85	30,104	212	7,665	72	5,503	39
' 74	72,775	89,805	656	30,935	98	30,266	213	5,362	72	3,886	28
' 75	73,357	92,076	674	28,344	99	28,130	198	6,332	75	4,766	34
' 76	66,578	103,334	760	20,925	108	22,569	159	6,445	78	5,007	36
' 77	64,869	117,204	869	14,249	120	17,114	121	5,925	88	5,236	37
' 78	54,898	122,883	916	5,527	121	6,663	47	5,311	89	4,721	34
' 79	49,316	164,818	1,225	2,938	118	3,472	24	4,130	97	4,013	29
' 80	52,678	170,084	1,264	3,261	111	3,606	25	3,856	103	3,961	28
' 81	50,520	163,075	1,211	4,055	117	4,737	33	4,257	120	5,105	36
' 82	57,425	145,999	1,089	4,595	117	5,380	37	3,297	114	3,743	26
' 83	42,076	114,767	854	1,526	102	1,558	11	2,806	109	3,052	23
' 84	44,658	148,433	1,100	2,049	120	2,465	17	2,704	119	3,226	22

단위 { 면적: ha
10a당: kg
중량: %
용량: 천석

옥수수				메밀				기타작곡			
면적	10a당 수량	생산량		면적	10a당 수량	생산량		면적	10a당 수량	생산량	
		중량	용량			중량	용량			중량	용량
23,809	68	16,162	120	21,548	28	6,124	51	3,672	43	1,586	11
25,804	68	17,537	130	18,444	30	5,552	46	3,995	32	1,270	9
31,478	65	20,438	151	17,042	38	6,421	54	3,033	37	1,132	8
42,891	81	34,712	257	17,475	39	6,861	57	3,931	31	1,202	9
49,399	81	39,940	296	22,333	47	10,475	87	3,253	42	1,353	10
42,391	80	33,738	250	15,722	43	6,793	57	2,149	44	942	6
49,985	119	59,552	441	12,836	40	5,103	42	1,631	48	786	6
42,119	150	63,100	468	27,415	46	12,642	105	1,969	60	1,175	8
44,338	141	62,580	464	11,168	52	5,756	48	1,706	59	1,010	7
46,618	145	67,769	502	9,978	51	5,086	42	1,353	65	879	6
39,864	161	64,140	475	9,100	53	4,842	40	1,122	63	706	5
35,342	152	53,660	398	7,215	56	4,075	34	978	62	609	4
36,172	169	61,086	453	10,806	62	6,745	56	1,456	61	885	6
30,922	169	52,325	387	4,979	59	2,960	25	577	64	368	3
31,588	172	54,186	401	6,159	72	4,404	37	943	63	590	4
30,054	232	69,627	516	7,576	67	5,091	42	1,578	66	1,040	7
30,189	274	82,705	613	12,662	82	10,360	86	1,844	97	1,789	12
30,863	325	100,187	742	12,367	86	10,578	88	830	88	734	5
32,486	458	148,884	1,103	8,867	86	7,608	63	895	94	841	6
35,322	436	154,071	1,141	9,514	81	7,745	65	725	97	701	5
33,161	438	145,342	1,077	8,418	86	7,210	60	629	108	681	5
28,414	412	117,048	865	18,893	93	17,515	146	2,226	104	2,313	15
27,525	366	100,637	744	8,197	92	7,513	63	2,022	99	2,007	13
30,042	444	133,400	986	7,855	92	7,257	61	2,008	104	2,085	14

5. 豆類生産量

	합 계			콩				팥	
	면 적	생 산 량		면 적	10a당수량	생 산 량		면 적	10a당수량
		중 량	용 량			중 량	용 량		
'61	335,710	188,652	1,382	290,073	57	164,836	1,221	28,498	51
'62	334,082	180,053	1,317	287,287	54	155,747	1,154	28,495	55
'63	332,538	179,922	1,317	282,893	55	156,372	1,158	29,467	52
'64	331,646	188,660	1,380	281,167	58	162,857	1,206	30,308	58
'65	361,743	200,428	1,467	308,110	57	174,456	1,292	31,942	51
'66	337,556	191,999	1,401	275,913	58	161,303	1,195	36,360	52
'67	372,325	231,680	1,696	310,506	65	201,452	1,492	38,054	51
'68	375,270	282,964	2,070	313,501	79	245,257	1,817	39,346	65
'69	368,666	267,053	1,952	305,179	75	229,046	1,697	39,806	63
'70	358,183	270,903	1,980	295,463	79	231,994	1,719	37,453	65
'71	331,530	257,705	1,885	275,124	81	222,302	1,647	34,282	66
'72	333,723	256,239	1,876	281,714	79	223,939	1,659	32,047	65
'73	365,138	279,361	2,047	311,607	79	245,822	1,821	32,567	66
'74	327,724	353,657	2,595	286,188	111	318,576	2,360	30,339	92
'75	323,591	349,309	2,561	273,857	113	310,555	2,301	32,423	84
'76	304,242	345,371	2,524	247,480	119	294,948	2,185	34,934	98
'77	316,057	378,488	2,765	250,621	127	318,735	2,361	35,218	98
'78	299,412	338,532	2,478	246,932	119	292,832	2,169	30,487	87
'79	262,426	310,293	2,263	207,335	124	257,069	1,904	32,499	102
'80	243,546	266,200	1,939	188,431	115	216,318	1,602	32,318	90
'81	262,135	315,387	2,298	201,722	127	256,851	1,903	35,005	98
'82	242,215	294,649	2,139	183,099	127	233,358	1,728	37,502	108
'83	232,131	276,806	2,015	182,074	124	226,368	1,676	29,519	103
'84	233,147	296,355	2,167	190,103	133	253,527	1,877	25,690	99

단위 [면 적: ha
10a 당: kg
중 량: M²
용 량: 천석

생 산 량		농 두				기 타 두 류			
		면 적	10a당수량	생 산 량		면 적	10a당수량	생 산 량	
중 량	용 량			중 량	용 량			중 량	용 량
14,525	97	6,480	47	3,064	21	10,659	58	6,227	43
15,541	103	5,621	46	2,566	17	12,679	49	6,199	43
15,374	103	5,956	43	2,536	17	14,222	40	5,640	39
17,433	116	5,458	43	2,356	16	14,713	41	6,014	42
16,308	109	6,892	43	2,941	20	14,799	45	6,723	46
18,804	125	9,063	46	4,135	27	16,220	48	7,757	54
19,436	130	9,462	44	4,154	28	14,303	46	6,638	46
25,541	170	10,013	55	5,514	37	12,410	54	6,652	46
25,083	167	10,307	53	5,476	36	13,374	56	7,448	52
24,471	163	9,567	54	5,156	34	15,700	59	9,282	64
22,744	152	8,691	54	4,717	31	13,433	59	7,942	55
20,929	139	8,320	53	4,442	30	11,642	60	6,929	48
21,385	143	7,990	54	4,346	29	12,974	60	7,808	54
28,024	187	4,081	59	2,427	16	7,116	65	4,630	32
27,213	181	4,815	65	3,147	21	12,496	67	8,394	58
34,206	228	6,607	73	4,800	32	15,221	75	11,417	79
34,521	230	5,637	82	4,613	31	24,581	84	20,619	143
26,607	178	6,212	89	5,524	37	15,781	86	13,569	94
33,188	221	7,622	85	6,453	43	14,970	91	13,583	95
29,073	194	6,472	84	5,407	36	16,325	94	15,402	107
34,262	228	7,775	82	6,410	43	17,633	101	17,864	124
40,323	267	7,935	90	7,164	48	13,679	101	13,804	96
30,415	203	6,431	93	5,951	39	14,107	100	14,072	97
25,405	170	5,515	93	5,145	33	11,839	104	12,278	87

6. 薯類生産量

	합 계			용 량
	면 적	중 량		
		생 서	정 곡	
'61	109,287	1,401,285	383,481	2,992
'62	124,344	1,563,408	439,304	3,415
'63	136,537	1,795,309	513,548	3,983
'64	179,453	3,221,684	935,969	7,246
'65	212,618	3,577,212	1,045,076	8,085
'66	208,320	3,378,494	971,625	7,531
'67	194,856	2,236,684	631,104	4,904
'68	196,489	2,666,302	758,684	5,889
'69	191,473	2,721,983	777,893	6,034
'70	180,403	2,741,244	783,219	6,076
'71	163,291	2,490,457	707,241	5,491
'72	147,432	2,335,824	673,667	5,220
'73	138,241	2,139,015	611,375	4,743
'74	121,517	1,896,943	538,842	4,183
'75	146,332	2,613,528	737,555	5,731
'76	136,090	2,352,242	666,616	5,177
'77	127,298	2,117,839	595,155	4,627
'78	112,603	1,931,290	565,252	4,372
'79	94,844	1,742,291	500,989	3,883
'80	92,410	1,549,194	431,179	3,356
'81	91,118	1,662,811	454,499	3,546
'82	80,646	1,381,178	368,810	2,888
'83	72,373	1,480,644	407,416	3,176
'84	62,547	1,330,383	364,553	2,838

단위 { 면적 : ha
 10a당 : kg
 중량 : %
 용량 : 천석

면적	고 구		마		용량
	10a 당 수 량		중 량		
	생 서	정 곡	생 서	정 곡	
61,711	1,521	471	938,398	290,904	2,235
75,847	1,518	470	1,151,107	356,844	2,741
91,057	1,542	478	1,404,415	435,369	3,344
132,692	1,998	619	2,651,200	821,872	6,312
152,426	1,966	609	2,996,669	928,968	7,135
147,882	1,819	564	2,690,240	833,974	6,405
136,774	1,221	379	1,670,610	517,889	3,978
136,390	1,503	466	2,049,303	635,284	4,879
135,482	1,567	486	2,122,696	658,036	5,054
126,874	1,684	522	2,136,093	662,189	5,086
111,229	1,709	530	1,901,361	589,422	4,527
104,239	1,801	558	1,877,289	581,960	4,470
96,612	1,727	535	1,668,840	517,340	3,974
80,314	1,805	560	1,449,578	449,369	3,451
94,580	2,065	640	1,953,175	605,484	4,650
87,394	2,041	633	1,783,344	552,837	4,246
77,259	2,019	626	1,559,886	483,565	3,714
73,705	2,208	684	1,627,217	504,437	3,874
61,219	2,265	702	1,386,647	429,860	3,301
55,019	2,005	622	1,103,090	341,958	2,626
50,065	2,214	686	1,108,519	343,641	2,639
44,624	1,888	585	842,661	261,108	2,007
42,142	2,401	744	1,011,697	313,649	2,410
36,620	2,443	758	894,757	277,411	2,129

	감 자						봄		
	면 적	10a당 수 량		중 량		용 량	면 적	10a당 수 량	
		생 서	정 곡	생 서	정 곡			생 서	정 곡
'61	47,576	973	195	462,887	92,577	757	47,576	973	195
'62	48,497	850	170	412,301	82,460	674	48,497	850	170
'63	45,480	859	172	390,894	78,179	639	45,480	859	172
'64	46,761	1,220	244	570,484	114,097	934	46,761	1,220	244
'65	60,192	964	193	580,543	116,108	950	60,192	964	193
'66	60,438	1,139	228	688,254	137,651	1,126	60,438	1,139	228
'67	58,082	975	195	566,074	113,215	926	58,082	975	195
'68	60,099	1,027	205	616,999	123,400	1,010	60,099	1,027	205
'69	55,991	1,070	214	599,287	119,857	980	55,991	1,070	214
'70	53,529	1,131	226	605,151	121,030	990	53,529	1,131	226
'71	52,062	1,132	226	589,096	117,819	964	52,062	1,132	226
'72	43,193	1,062	212	485,535	91,707	750	43,193	1,062	212
'73	41,629	1,129	226	470,175	94,035	769	41,629	1,129	226
'74	41,203	1,086	217	447,365	89,473	732	40,807	1,085	217
'75	51,752	1,280	256	660,353	132,071	1,081	50,867	1,278	256
'76	48,696	1,176	235	568,898	113,779	931	47,727	1,174	235
'77	50,039	1,130	226	557,953	111,590	913	48,666	1,126	225
'78	38,898	782	156	304,073	60,815	498	37,830	770	154
'79	33,625	1,058	212	355,644	71,129	582	31,446	1,053	211
'80	37,391	1,193	239	446,104	89,221	730	33,500	1,188	238
'81	41,053	1,350	270	554,292	110,858	907	38,118	1,364	273
'82	36,022	1,495	299	538,517	107,702	881	33,484	1,511	302
'83	30,231	1,551	310	468,947	93,767	766	28,459	1,570	314
'84	25,927	1,680	336	435,626	87,142	709	24,420	1,700	340

단위 { 면적 : ha
10a당 : kg
중량 : %
용량 : 천석

감 자			가 을			감 자		
중 량		용 량	면 적	10a 당 수 량		중 량		용 량
생 서	정 곡			생 서	정 곡	생 서	정 곡	
462,887	92,577	757	-	-	-	-	-	-
412,301	82,460	674	-	-	-	-	-	-
390,894	78,179	639	-	-	-	-	-	-
570,484	114,097	934	-	-	-	-	-	-
580,543	116,108	950	-	-	-	-	-	-
688,254	137,651	1,126	-	-	-	-	-	-
566,074	113,215	926	-	-	-	-	-	-
616,999	123,400	1,010	-	-	-	-	-	-
599,287	119,857	980	-	-	-	-	-	-
605,151	121,030	990	-	-	-	-	-	-
589,096	117,819	964	-	-	-	-	-	-
458,535	91,707	750	-	-	-	-	-	-
470,175	94,035	769	-	-	-	-	-	-
442,570	88,514	724	396	1,272	254	4,795	959	8
650,044	130,009	1,064	885	1,403	281	10,309	2,062	17
560,158	112,031	917	969	1,355	271	8,740	1,748	14
547,889	109,577	896	1,373	1,376	275	10,064	2,013	17
291,150	58,230	477	1,068	1,220	244	12,923	2,585	21
331,209	66,242	542	2,179	1,121	224	24,435	4,887	40
397,994	79,599	651	3,891	1,236	247	48,110	9,622	79
519,912	103,982	851	2,935	1,171	234	34,380	6,876	56
505,886	101,177	828	2,538	1,286	257	32,631	6,525	53
446,701	89,318	729	1,772	1,255	251	22,246	4,449	37
415,154	83,047	677	1,507	1,358	272	20,472	4,095	32

Ⅲ. 収 買

1. 穀種別 収買計劃對實績

가. 秋 穀

年 産 別	쌀				B / A
	計 劃 (A)		實 績 (B)		
	千 石	千 ㉔	千 石	千 ㉔	
' 66	2,621	377	2,439	351	93.1
' 67	4,017	578	1,940	279	48.3
' 68	1,100	158	919	132	83.5
' 69	4,000	576	2,221	319	55.5
' 70	3,000	432	2,436	350	81.2
' 71	2,600	374	3,418	492	131.5
' 72	5,000	720	3,520	506	70.4
' 73	4,000	576	3,331	479	83.3
' 74	5,000	720	5,105	735	102.1
' 75	7,000	1,008	5,483	789	78.3
' 76	7,000	1,008	7,245	1,043	103.5
' 77	11,500	1,656	9,742	1,402	84.7
' 78	11,000	1,584	9,413	1,355	85.6
' 79	11,000	1,584	9,032	1,300	82.1
' 80	3,838	553	3,790	545	99.0
' 81	6,000	864	6,356	915	106.0
' 82	7,000	1,008	7,577	1,091	108.2
' 83	8,000	1,152	8,468	1,219	105.9
' 84	8,500 (1,000)	1,224 (144)	8,436 (583)	1,215 (84)	99.2

※ () 內는 農協收買

콩		옥수수		조	
千石	ㄹ	千石	ㄹ	千石	ㄹ
-	21	22	2,930	4	616
-	48	46	6,158	1	118
34	4,580	49	6,549	79	11,208
-	9	38	5,140	9	1,333
21	2,839	87	11,737	-	-
2	301	107	14,475	-	-
16	2,153	102	13,742	-	-
38	5,187	45	6,044	-	-
77	10,394	10	1,396	-	-
47	6,364	44	5,911	-	-
13	1,709	8 (48)	1,015 (7,428)	-	-
12	1,642	(189)	(25,459)	-	-
16	2,191	(241)	(32,519)	-	-
34	4,869	(414)	(55,875)	-	-
0.3	42	(464)	(62,644)	-	-
(2.7)	(361)	(354)	(47,750)	-	-
(14.7)	(1,988)	(430)	(58,064)	-	-
(30.0)	(4,050)	(382)	(51,570)	-	-
(88.4)	(11,929)	(429)	(57,967)	-	-

나. 夏 穀

年産別	計 劃 (A)		實 績						
			보 리			밀		計(보리, 밀)	
	千石	千%	千石	千%	B / A	千石	千%	千石	千%
'67	1,000	138	634 (51)	88 (7)	63.4	9	-	643	89
'68	990	137	817 (43)	113 (6)	82.5	10	1	827	114
'69	2,500	345	1,365 (14)	189 (2)	54.6	108	15	1,473	204
'70	1,500	207	1,294 (22)	179 (3)	86.3	198	27	1,492	206
'71	1,500	207	1,006 (7)	147 (1)	71.1	187	26	1,253	173
'72	4,000	552	2,656 (14)	367 (2)	66.4	109	15	2,765	382
'73	4,000	552	2,669 (36)	369 (5)	66.7	17	2	2,686	371
'74	4,000	552	2,994 (51)	413 (7)	74.9	6	1	3,009	414
'75	3,800	524	3,766 (167)	520 (23)	99.1	8	1	3,774	521
'76	4,000	552	4,138 (188)	571 (26)	103.5	-	-	4,138	571
'77	1,450	200	1,372 (194)	189 (13)	94.6	1	-	1,373	189
'78	3,500	483	3,504 (297)	484 (41)	100.1	9	1	3,513	485
'79	4,000	552	4,056 (406)	560 (56)	101.4	128	17	4,184	577
'80	3,500	488	2,996 (522)	413 (72)	85.6	492	68	3,488	481
'81	4,105	566	2,948 (507)	407 (70)	71.8	305	42	3,253	449
'82	3,500	483	3,007 (413)	415 (71)	85.9	364	50	3,371	465
'83	4,461	616	3,661	505	82.1	748	103	4,409	608
'84	-	-	3,103	428	-	-	-	3,103	428

※ () 内는 麥酒麥

2. 生産量 對 収買實績

가. 秋 穀

年産別	쌀			콩			옥수수		
	生産量	収買量	%	生産量	収買量	%	生産量	収買量	%
	千石	千石							
'67	25,122	1,940	7.8	1,492	-	-	441	46	10.4
'68	22,189	919	4.1	1,817	34	1.9	467	49	10.5
'69	28,406	2,221	7.8	1,697	-	-	464	38	8.2
'70	27,356	2,436	8.9	1,719	21	1.2	502	87	17.3
'71	27,761	3,418	12.3	1,647	2	-	475	107	22.5
'72	27,480	3,520	12.8	1,659	16	1.0	398	102	25.6
'73	29,248	3,331	11.4	1,821	38	2.1	453	45	9.9
'74	30,867	5,105	16.5	2,360	77	3.0	388	10	2.6
'75	32,424	5,483	16.9	2,300	47	2.0	401	44	11.0
'76	36,215	7,245	20.0	2,185	13	0.6	516	8 (48)	1.0 (9.2)
'77	41,706	9,742	23.4	2,361	12	0.5	613	(189)	(30.8)
'78	40,258	9,413	23.4	2,169	16	0.7	742	(241)	(32.5)
'79	38,645	9,032	23.4	1,904	34	1.8	1,103	(414)	(37.5)
'80	24,655	3,790	15.4	1,602	0.3	0.02	1,141	464	40.7
'81	35,160	6,356	18.1	1,903	(2.7)	0.14	1,077	(354)	32.9
'82	35,938	7,577	21.1	1,726	(14.7)	0.85	867	(430)	49.6
'83	37,529	8,468	22.6	1,674	(30)	1.79	745	(382)	51.3
'84	39,457	8,436 (583)	21.4	1,878	(88.4)	4.7	988	(429)	43.4

※ ()는 農協収買分입.

나. 夏 穀

(單位：千石)

年産別	計			보 리			밀		
	生産量	收買量	%	生産量	收買量	%	生産量	收買量	%
'67	12,615	643	5.1	11,234	634	5.6	1,381	9	0.7
'68	13,703	827	6.0	12,171	817	6.7	1,532	10	0.7
'69	13,696	1,473	10.8	12,073	1,365	11.3	1,623	108	6.7
'70	13,112	1,492	11.4	11,528	1,294	11.2	1,584	198	12.5
'71	12,343	1,253	10.2	10,919	1,066	9.8	1,424	187	13.1
'72	12,660	2,765	21.8	11,580	2,656	22.9	1,080	109	10.1
'73	11,147	2,686	24.1	10,424	2,669	25.6	723	17	2.4
'74	10,560	3,000	28.4	10,023	2,994	29.9	537	6	1.1
'75	12,975	3,774	29.1	12,272	3,766	30.7	703	8	1.1
'76	13,168	4,138	31.4	12,577	4,138	32.9	591	-	-
'77	6,072	1,373	22.6	5,748	1,372	23.9	324	1	-
'78	9,695	3,513	36.2	9,436	3,504	37.1	259	9	3.5
'79	10,712	4,184	39.1	10,408	4,056	39.0	304	128	42.1
'80	5,911	3,488	59.0	5,244	2,996	57.1	667	492	73.8
'81	5,999	3,253	54.2	5,585	2,948	52.8	414	305	73.7
'82	5,328	3,371	63.3	4,851	3,007	62.0	477	364	76.3
'83	6,144	4,409	71.8	5,334	3,661	68.6	810	748	92.3
'84	4,995	3,103	62.1	4,870	3,103	63.7	125	-	-

3. 年産・品種別 等級別 収買実績

가. 秋 穀

○ 品 種 別

區 分	一般벼 (1 유형)	維 新 (2 유형)	密 陽 (3 유형)	魯 豐	統 一	찰 벼	計
	千石						
'77	176 (2%)	4,334 (44)	2,308 (24)	-	2,625 (27)	299 (3)	9,742 (100)
'78	11 (0.1%)	3,177 (33.8)	3,902 (41.5)	1,732 (18.4)	493 (5.2)	98 (1.0)	9,413 (100)
'79	142 (1.6%)	2,155 (23.9)	6,326 (70.0)	80 (0.9)	253 (2.8)	76 (0.8)	9,032 (100.0)
'80	15 (0.4%)	2,713 (71.6)	914 (24.1)	106 (2.8)	15 (0.4)	27 (0.7)	3,790 (100.0)
'81	698 (11.0%)	-	3,241 (51.0)	-	2,247 (35.3)	170 (2.7)	6,356 (100.0)
'82	371 (4.9%)	2,876 (38.0)	3,484 (45.9)	-	-	846 (11.2)	7,577 (100)
'83	411 (4.9%)	2,697 (31.8)	5,038 (59.5)	-	-	322 (3.8)	8,468 (100.0)
'84	448 (5.3%)	6,642 (78.7)	1,346 (16.0)	-	-	-	8,436 (100.0)

○ 等 級 別

區 分	1 等	2 等	3 等	等 外	暫定等外	計
	千石					
'77	3,442 (35.3%)	5,133 (52.7)	1,101 (11.3)	66 (0.7)	-	9,742 (100)
'78	1,327 (14.1%)	3,888 (41.3)	2,767 (29.4)	1,073 (11.4)	358 (3.8)	9,413 (100)
'79	4,600 (50.9%)	3,786 (41.9)	-	556 (6.2)	90 (1.0)	9,032 (100)
'80	1,704 (45.0%)	1,813 (47.8)	-	224 (5.9)	49 (1.3)	3,790 (100)
'81	3,864 (60.8%)	2,356 (37.1)	-	120 (1.9)	16 (0.2)	6,356 (100)
'82	5,491 (72.5%)	2,032 (26.8)	-	51 (0.7)	3 (-)	7,577 (100)
'83	6,138 (72.5%)	2,288 (27.0)	-	41 (0.5)	1 (-)	8,468 (100.0)
'84	6,299 (74.7%)	2,052 (24.3)	-	70 (0.8)	15 (0.2)	8,436 (100.0)

○ '84 年 産 秋 穀 收 買 市 道 別 實 績

(單位：千石)

區 分	生 産 量 (A)	計 劃 (B)	實 績 (C)	比 率 (%)		'83 實績
				C / A	C / B	
서 울	35	1	石 (331)	0.9	33	(546)
釜 山	95	8	7	7.4	87	8
大 邱	112	16	16	14.3	97	15
仁 川	64	1	(364)	0.6	36	1
京 畿	5,376	482	488	9.1	101	570
江 原	1,600	220	215	13.4	98	215
忠 北	2,523	688	717	28.4	104	640
忠 南	6,311	906	919	14.6	101	1,068
全 北	5,937	1,136	1,148	19.3	101	1,239
全 南	6,929	2,410	2,432	35.1	101	2,172
慶 北	5,935	1,506	1,479	24.9	98	1,495
慶 南	4,511	1,034	1,006	22.3	97	1,039
濟 州	29	9	9	31.0	98	6
計	39,457	8,500	8,436	21.4	99	8,468

※ () 內는 단위가 石임.

나. 夏 穀

○ 品 種 別

(單位：千石)

區 分	결 보 리 (大 麥)		쌀보리 (稞麥)	밀	計
	一般보리	울 보 리			
'78	777 (22.1)	454 (19.4)	2,273 (64.7)	9 (0.3)	3,513 (100%)
'79	843 (20.1)	474 (11.3)	2,739 (65.5)	128 (3.1)	4,184 (100%)
'80	739 (21.2)	296 (8.5)	1,961 (56.2)	492 (14.1)	3,488 (100%)
'81	567 (17.4)	262 (8.1)	2,119 (65.1)	305 (9.4)	3,253 (100%)
'82	590 (17.5)	181 (5.4)	2,236 (66.3)	364 (10.8)	3,371 (100%)
'83	996 (22.6)	151 (3.4)	2,514 (57.0)	748 (17.0)	4,409 (100%)
'84	819 (26.4)	83 (2.7)	2,201 (70.9)	-	3,103 (100%)

○ 等 級 別

(單位：千石)

區 分	1 等	2 等	3 等	等 外	計
'78	1,257 (35.8)	1,732 (49.3)	471 (13.4)	53 (1.5)	3,513 (100%)
'79	1,213 (29.0)	2,042 (48.8)	774 (18.5)	155 (3.7)	4,184 (100%)
'80	1,293 (37.1)	1,913 (54.8)	-	282 (8.1)	3,488 (100%)
'81	1,781 (54.8)	1,345 (41.3)	-	127 (3.9)	3,253 (100%)
'82	1,989 (59.0)	1,348 (40.0)	-	34 (1.0)	3,371 (100%)
'83	2,631 (59.7)	1,691 (38.3)	-	87 (2.0)	4,409 (100%)
'84	2,144 (69.1)	930 (30.0)	-	29 (0.9)	3,103 (100%)

○ '84年産夏穀收買市・道別 收買実績

(単位：千石)

區 分	生産量 (A)	實 績 (B) (暫定)	比 率 (%) B / A	'83 實 績
서 울	-	-	-	-
釜 山	2	1	50.0	1.5
大 邱	12	7	58.3	15.9
仁 川	-	(67石)	-	(150石)
京 畿	30	20	66.7	32.9
江 原	36	15	41.7	24.4
忠 北	74	30	40.5	54.9
忠 南	227	157	69.2	282.1
全 北	496	388	178.2	561.4
全 南	2,312	1,407	66.0	1,599.5
慶 北	778	427	54.9	751.3
慶 南	975	614	63.0	1,050.4
濟 州	108	37	34.3	34.6
計	4,870	3,103	63.7	4,409

4. 農協在來米收買 및 販賣

가. 年産別 收買價格

(單位: 원)

		單 量	價 格			
			1 等	2 等	等 外	暫定等外
'83	메 벼	54 kg	28,510	27,230	24,230	-
	찰 벼	54	-	-	-	-
'84	메 벼	54	29,970	28,650	-	-
	찰 벼	54	29,370	28,050	24,960	-

나. 等級別 收買實績

(單位: 千石)

	1 等	2 等	等 外	暫定等外	計
'83	78	52	-	-	130
'84	423 (7)	160 (5)	-	-	583 (12)

※ 84 收買實績中 () 內는 찰벼收買實績임.

다. '84 年産 一般市·道別 收買實績

(單位: 千石/億원)

		計 劃	實 績	%	資金執行
京	畿	198	29	15	31
江	原	32	28	88	30
忠	北	24	22	92	24
忠	南	182	95	52	103
全	北	165	94	58	106
全	南	139	94	83	102
慶	北	172	149	87	164
慶	南	139	94	68	102
計		1,000	583	58	638

라. 販賣量 및 價格

(單位：千石)

		84年 1~3月	4	5	6	7	8	9	10~12	計
販賣量		85	167	143	99	73	109	65	135	876
販賣價格	韓銀	57,500 ~ 61,600	63,680	63,934	63,563	63,988	64,245	63,459	57,600 ~ 57,800	
	農協	"	62,000	62,000	62,000	62,000	62,000	62,000	62,000	

※ 韓銀都賣價格보다 1,500 원~ 2,500 원 낮은 價格으로 販賣

※ 確保 內 譯：876 千石

- 自體收買穀：134 千石
- 政府一般取引受：494 "
- 系統米：248 "

마. '85 月別 販賣實績 및 計劃

	販賣實績					計劃						總計
	1月	2	3	4.8'	小計	4.9	5	6	7	8	小計	
農協	72 천석	111	196	30	409	30	40	40	40	11	161	570
政府	—	—	—	—	—	50	100	100	100	100	450	450
計	72	111	196	30	409	80	140	140	140	111	611	1,020
1日放出 (가마)	8,100	9,100	14,110	10,800	11,000	10,000	10,000	10,000	10,000	10,000	10,000	10,000

IV. 穀價調節用糧穀放出

Ⅳ. 穀價調節用糧穀放出

1. 年度別 穀種別 放出實績

糧穀年度	쌀		보리		콩	
	千%	千石	千%	千石	千%	千石
'60	760	525	-	-	-	-
61	200	136	41	294	-	-
62	94	652	-	-	-	-
63	263	1,829	160	1,161	-	-
64	74	517	85	613	-	-
65	94	652	-	-	-	-
66	217	1,509	10	71	-	-
67	285	1,977	-	11	-	-
68	442	3,067	1	-	-	-
69	681	4,731	128	928	-	-
70	749	5,199	154	1,113	15	112
71	1,180	8,197	137	996	2	18
72	589	4,090	419	3,035	2	16
73	606	4,211	420	3,042	11	80
74	972	6,747	677	4,903	5	36
75	553	3,838	461	3,340	-	1
76	848	5,890	492	3,567	5	34
77	606	4,210	508	3,682	16	115
78	1,183	8,215	268	1,939	28	204
79	1,683	11,686	185	1,343	27	198
80	1,742	12,099	396	2,867	30	220
81	1,560	10,832	391	2,834	1	8
82	699	4,855	364	2,637	-	(329石)
83	911	6,329	271	1,963	9	64
84	832	5,778	180	1,302	2	14

밀	쌀	잡	쌀	혼 합 곡
千石	千石	千石	千石	千袋 / 10 kg
-	-	-	-	-
-	-	-	-	-
-	-	-	-	-
-	-	-	-	-
-	-	-	-	-
-	-	-	-	-
-	-	-	-	-
-	-	-	-	-
-	-	-	-	-
-	-	-	-	-
-	-	-	-	-
-	-	-	-	-
-	-	-	-	7,922
-	-	-	-	7,493
12	84	-	-	105,029
40	290	-	-	75,171
22	162	1	6	82,274
30	216	1	4	53,926
10	73	12	82	18,136
5	37	27	190	11,336
-	0.9	27	187	51,147
103	754	15	106	69,660
32	233	15	107	40,480
4	31	54	375	25,699
0.2	2	87	605	8,162

2. 月別 穀種別 放出現況

區分 月別	쌀 (千石)												
	'81			'82			'83			'84			'85
	單一 쌀	混合 穀中 쌀	計	單一 쌀	混合 穀中 쌀	計	單一 쌀	混合 穀中 쌀	計	單一 쌀	混合 穀中 쌀	計	쌀
11	703	350	1,053	256	189	445	123	99	222	247	89	336	271
12	789	365	1,154	140	231	371	139	114	253	232	91	323	297
1	672	294	966	47	131	178	169	117	286	225	97	322	292
2	471	236	707	28	153	181	271	94	365	297	70	367	348
3	584	276	860	44	200	244	453	131	584	397	40	437	
4	564	269	833	113	203	316	547	112	659	463	8	471	
5	577	276	853	429	197	626	615	109	724	535	2	537	
6	655	295	950	430	163	593	653	94	747	551		551	
7	610	315	925	489	164	653	615	104	719	600		600	
8	655	290	945	433	127	560	584	98	682	680		680	
9	648	271	919	313	126	439	552	92	644	669		669	
10	442	225	667	165	84	249	359	85	444	485		485	
計	7,370	3,462	10,832	2,887	1,968	4,855	5,080	1,249	6,329	5,381	392	5,778	

※ '85.2월은 잠정

보 리 쌀 (千石)												
'81			'82			'83			'84			'85
單一 쌀	混合 穀中 쌀	計	單一 쌀	混合 穀中 쌀	計	單一 쌀	混合 穀中 쌀	計	單一 쌀	混合 穀中 쌀	計	쌀
155	91	246	104	48	152	94	35	129	82	40	122	75
208	127	335	169	94	263	127	45	172	78	41	119	80
215	109	324	113	56	169	179	49	228	100	43	143	94
12	49	175	192	66	258	115	39	154	92	31	123	70
146	40	186	215	86	301	144	56	200	147	18	165	
141	33	174	210	86	296	121	48	169	107	3	110	
155	22	177	179	86	265	133	48	181	104	1	105	
209	28	237	189	54	243	136	42	178	94		94	
250	45	295	147	23	170	124	46	170	85		85	
290	43	333	175	8	183	92	43	135	86		86	
147	56	202	230	23	253	80	40	120	73		73	
110	40	150	66	18	84	89	38	127	77		77	
2,152	682	2,834	1,989	648	2,637	1,434	529	1,963	1,125	177	1,302	

區分 月別	찰 (千石)					콩 (千石)				押麥 混合 穀
	'81	'82	'83	'84	'85	'81	'82	'83	'84	
11	5.4	9	11	51	32	4	(296石)		9	6,293
12	-	11	23	42	39	2	(33)		2	7,008
1	0.5	6	22	38	23	-			1	5,292
2	10.7	6	25	33	40	-			1	2,340
3	12.4	7	19	49		-		6	1	1,893
4	10.7	8	22	56		-		16	-	1,540
5	14.5	7	29	54		-		9	-	1,029
6	10.1	6	38	51		-		5	-	1,277
7	4.8	10	41	51		1		4	-	2,071
8	7.4	11	40	56		1		4	-	1,956
9	21.1	16	55	63		-		8	-	2,504
10	8.4	10	50	61		-		12	-	1,844
計	106.0	107	375	605		8	(329)	64	14	35,047

混 合 穀 (千袋 10 kg)										
'81		'82			'83			'84		
밀쌀 混合 穀	計	押麥 混合 穀	밀쌀 混合 穀	計	押麥 混合 穀	밀쌀 混合 穀	計	押麥 混合 穀	밀쌀 混合 穀	計
-	6,293	2,226	1,668	3,894	1,624	420	2,044	1,837	3	1,840
-	7,008	4,297	468	4,765	2,066	283	2,349	1,871	5	1,876
651	5,943	2,590	117	2,707	2,268	137	2,405	1,997	2	1,999
2,472	4,812	3,045	97	3,142	1,791	141	1,932	1,444	1	1,445
3,772	5,665	3,940	164	4,104	2,580	117	2,697	808	1	809
3,990	5,530	3,976	193	4,169	2,223	80	2,303	150	-	150
4,648	5,677	3,925	120	4,045	2,188	63	2,251	38	-	38
4,788	6,065	2,481	875	3,356	1,913	20	1,933	1	-	1
4,415	6,486	1,058	2,310	3,368	2,106	21	2,127	-	-	-
4,012	5,968	396	2,212	2,608	1,987	32	2,019	1	-	1
3,082	5,586	1,041	1,547	2,588	1,871	19	1,890	2		2
2,783	4,627	820	914	1,734	1,732	17	1,749	1		1
34,613	69,660	29,795	10,685	40,480	24,349	1,350	25,699	8,150	12	8,162

3. 市·道別 糧穀 1日放出 所要量

基準量 (쌀 ; 1日1人當:328.8g)
 (보리쌀 ; " : 22.4g)

區 分	쌀 (80 kg / 畝)	보 리 쌀 (60 kg / 畝)	人 口 (千名)	
			總 人 口	非 農 家 人 口
서 울	39,624	3,599	9,204	9,182
釜 山	14,507	1,318	3,395	3,362
大 邱	8,210	746	1,959	1,903
仁 川	5,146	467	1,220	1,192
京 畿	13,366	1,214	4,358	3,252
江 原	5,154	468	1,824	1,254
忠 北	3,076	280	1,425	748
忠 南	7,249	658	3,038	1,764
全 北	5,205	473	2,303	1,267
全 南	8,757	796	3,818	2,130
慶 北	6,518	592	3,129	1,586
慶 南	9,347	849	3,519	2,274
濟 州	1,964	107	478	281
計	128,123 (71,179 石)	11,567 (5,029 石)	39,670	30,195

※ 總 人 口 : '83. 10. 1 常住人口調查值

※ 非農家人口 : '83. 12. 1 農業基本統計調查值

V. 價 格

1. 秋穀收買價格

(精穀 2 等品 基準)

年 度 別	쌀 (80 kg)		옥수수(75 kg)		콩 (75 kg)		조 (78.8 kg)	
	價 格	引上率	價 格	引上率	價 格	引上率	價 格	引上率
	원	%						
'60	1,509	-	556	-	909	-	617	-
'61	1,550	46.4	815	46.6	1,330	46.3	903	46.4
'62	1,780	14.8	815	-	1,330	-	965	6.9
'63	2,656	49.2	1,013	24.3	1,688	26.9	1,198	24.1
'64	2,967	11.7	1,300	28.3	2,162	28.1	1,543	28.8
'65	3,150	6.2	1,475	13.5	2,462	13.9	1,749	13.4
'66	3,306	5.0	1,583	7.3	2,636	7.1	1,872	7.0
'67	3,590	8.6	1,769	11.7	2,948	11.8	2,094	11.9
'68	4,200	17.0	2,069	17.0	3,447	17.0	2,449	17.0
'69	5,150	22.6	2,138	3.3	4,125	20.0	2,460	0.4
'70	7,000	35.9	2,625	22.8	5,060	22.7	3,019	22.7
'71	8,750	25.0	3,284	25.1	6,327	25.0	3,772	24.9
'72	9,888	13.0	3,710	13.0	8,750	38.3	4,263	13.0
'73	11,377	15.1	4,081	10.0	9,625	10.0	4,690	10.0
'74	15,760	38.5	5,655	38.6	13,331	38.5	6,490	38.4
'75	19,500	23.7	6,995	23.7	16,490	23.7	8,029	23.7
'76	23,200	19.0	8,324	19.0	19,624	19.0	9,554	19.0
'77	26,000	12.1	10,950	31.5	24,380	24.2	14,440	12.0
'78	30,000	15.4	12,640	15.4	28,130	15.4	16,674	15.4
'79	36,600	22.0	13,275	5.0	32,350	15.0	20,353	22.0
'80	45,750	25.0	15,300	15.3	40,500	25.2	-	-
'81	52,160	14.0	17,475	14.2	52,160	28.8	-	-
'82	55,970	7.3	18,750	7.3	55,970	7.3	-	-
'83	55,970	거 쳐	18,750	거 쳐	(55,970)	거 쳐	-	-
'84	57,650	3.0	19,313	3.0	57,675	3.0	-	-

〈 '84 生產 秋穀政府買入價格〉

(ㄷ)

區 分		粗 穀 (54 kg)	精 穀 (80 kg)	精 穀 石 (144 kg)
'83 生產 (2 等品)		27,230	55,970 원	100,746 원
'84 年 度	1 等 品	29,370	60,360	110,438
	2 等 品	28,050	57,650	103,770
	等 外 品	24,960	51,310	92,355
	暫 定 等 外	22,380	46,000	82,808
	平均收買價格	29,003	59,656	107,380

(ㄹ)

區 分		60 kg	75 kg	135 kg
'83年產 (2 等品)		44,800	55,970	100,746
'84 年 產	1 等 品	48,540	60,675	109,215
	2 等 品	46,140	57,675	103,815
	等 外 品	40,740	50,925	91,665

나. 粗穀告示價格

農水產部告示 第 84-42 號 ('84. 10. 27)

穀 種	單量	1 等	2 等	等 外	暫定等外
메 벼	kg 54	원 29,370	원 28,050	원 24,960	원 22,380
찰 벼	54	29,370	28,050	24,960	
콩	60	48,540	46,140	40,740	
옥수수	60	16,770	15,480	11,220	

※ 찰벼, 콩, 옥수수는 農協收買價格

2. 夏穀收買價格

가. 年度別 收買價格

年度別	보리쌀 (76.5 kg)		쌀보리 (76.5 kg)		밀 (76.5 kg)		호밀 (54 kg)	
	價格	引上率	價格	引上率	價格	引上率	價格	引上率
'61	1,003	57.0	976	56.9	-	-	-	-
'62	1,147	14.4	1,118	14.5	-	-	-	-
'63	1,147	-	1,118	-	-	-	-	-
'64	1,147	-	1,118	-	-	-	-	-
'65	2,295	100.1	2,228	99.3	1,721	-	890	-
'66	2,295	-	2,228	-	1,721	-	890	-
'67	2,490	8.5	2,423	8.8	1,918	9.1	968	8.8
'68	3,044	22.2	2,570	6.1	2,034	6.1	1,026	6.0
'69	3,348	10.0	2,827	10.0	2,236	10.0	1,129	10.0
'70	3,850	15.0	3,251	15.0	2,573	15.0	1,298	15.0
'71	4,890	27.0	4,646	42.9	3,268	27.0	1,648	27.0
'72	6,357	30.0	6,040	30.0	4,248	30.0	2,142	30.0
'73	6,993	10.0	6,644	10.0	4,673	10.0	2,356	10.0
'74	9,901	30.0	8,637	30.0	6,074	30.0	3,065	30.1
'75	11,100	22.1	10,546	22.1	7,417	22.1	3,742	22.1
'76	13,000	17.1	12,600	19.5	8,863	19.5	4,472	19.5
'77	15,500	19.2	15,500	23.0	10,901	23.0	5,500	23.0
'78	18,500	19.4	18,500	19.4	14,191	30.2	7,160	30.2
'79	22,000	18.9	22,000	18.9	16,868	18.9	8,510	18.9
'80	26,400	20.0	26,400	20.0	20,247	20.0	-	-
'81	29,700	12.5	29,700	12.5	22,784	12.5	-	-
'82	33,780	13.7	33,780	13.7	25,908	13.7	-	-
-	(2,000원 生産獎勵 金 包含)		(")	-	(")	-	-	-
'83	33,780	-	33,780	-	25,908	-	-	-
'84	34,460	2.0	34,460	2.0	-	-	-	-

나. 等級別 收買價格

○ 大 麥

區 分		粗穀 (50 kg)	精穀 (76.5 kg)	精穀石 (138 kg)
'83年 產 (2 等級)		14,810 원	33,780 원	60,936 원
'84 年 產	1 等 品	16,020 "	36,528 "	65,894 "
	2 等 品	15,110 "	34,460 "	62,163 "
	等 外 品	12,390 "	28,257 "	50,973 "

○ 稈 麥

區 分		粗穀 (60 kg)	精穀 (76.5 kg)	精穀石 (138 kg)
'83年 產 (2 等級)		20,330 원	33,780 원	60,936 원
'84 年 產	1 等 品	21,780 "	36,183 "	65,271 "
	2 等 品	20,740 "	34,460 "	62,163 "
	等 外 品	17,420 "	28,946 "	52,216 "

다. '84 粗穀 告示價格

農水產部告示 第 84-31 號('84. 7. 20)

區 分	噸當單量	1 等 品	2 等 品	等 外 品
보 리 (大麥)	50 kg	16,020 원	15,110 원	12,300 원
살보리 (稈麥)	60	21,780	20,740	17,420

3. 1985 糧穀年度政府管理糧穀販賣價格

農水產部告示 第 85-2 號 ('85. 1. 7)

穀 種	等 級	kg 當販賣價格		가 마 니 當販賣價格		
				單 量	販 賣 價 格	
		원	전	kg	원	전
멥 쌀	합 격 품	923	90	60	55,434	00
	"			80	73,912	00
찰 쌀	"	988	60	60	59,316	00
메 현 미	"	859	20	60	51,552	00
찰 현 미	"	923	90	60	55,434	00
매 벼	1 등 품	673	20	54	36,352	80
	2 등 품	643	00	54	34,722	00
	등 외 품	572	30	54	30,904	20
	잡 정 등 외	513	10	54	27,707	40
찰 벼	1 등 품	730	30	54	39,436	20
	2 등 품	697	50	54	37,665	00
	등 외 품	620	80	54	33,523	20
	잡 정 등 외	556	60	54	30,056	40
보 리 쌀	합 격 품	649	30	60	38,958	00
	"			76.5	49,671	00
보 리	1 등 품	453	50	50	22,675	00

穀 種	等 級	kg 當販賣價格		가 마 니 當販賣價格		
				單 量	販 賣 價 格	
		원	전	kg	원	전
보 리	2 등 품	427	80	50	21,390	00
	등 외 품	350	80	50	17,540	00
쌀 보 리	1 등 품	494	20	60	29,652	00
	2 등 품	470	70	60	28,242	00
	등 외 품	395	40	60	23,724	00
눌린보리쌀	합 격 품	694	80	50	34,740	00
눌린밀쌀	〃	655	80	60	39,348	00
할 맥	〃	694	80	50	34,740	00

〈 附 帶 條 件 〉

1. 이 表의 價格은 有包裝檢査品 價格이다. 다만, 包裝單量 未滿에 對하여는 無包裝 價格이다.
2. 이 表의 價格은 產地別, 年產別, 品種別 區分없이 適用한다.
3. 이 表의 價格은 市·郡 指定倉庫 또는 政府管理糧穀 加工工場 차상도 價格이다.
4. 다음 各號 糧穀의 販賣價格은 農水產部長官이 別途 決定 實施한다.
 - 가. 이 表 以外의 穀種
 - 나. 穀價調節을 爲한 放出糧穀
 - 다. 輸出用으로 販賣하는 糧穀
 - 라. 食糧增産을 爲한 種子用 穀物
 - 마. 穀種間 消費代替等 糧穀政策上 必要에 의거 販賣하는 糧穀
 - 바. 政府管理糧穀 需給調節上 必要에 의거 販賣하는 穀種
 - 사. 包裝材 標準化에 따른 50 kg들이 單量價格
5. 이 表의 價格은 1984 年 11 月 1 日부터 適用한다.

4. 穀價調節用 糧穀放出價格

穀 種	單 量	放 出 價 格	小 賣 價 格	施 行 日
單 一 米 (新 穀)	80	56,970	60,670	農水產部告示 第85-15號 ('85. 3.29)
	60	42,780	45,540	
	20	14,260	15,180	
	10	7,130	7,590	
單 一 米 (上 品)	80	54,260	57,960	農水產部告示 第84-39號 ('84.10.18)
	60	40,740	43,530	
	20	13,580	14,510	
	10	6,790	7,260	
單 一 米 (普 通)	80	48,000	51,700	告示 第84-39號 ('84.10.18)
	60	36,000	38,790	
	20	12,000	12,930	
	10	6,000	6,470	
玄 米	10	5,650	6,000	
찰 쌀	80	52,000	55,700	告示 第84-39號 ('84.10.18)
	60	39,000	41,790	
	20	13,000	13,930	
	10	6,500	6,970	
보 리 쌀 (늘린보리쌀 및밀쌀包含)	76.5	31,420	33,970	農水產部告示 第84-30號
	50	20,550	22,200	
	10	4,110	4,440	
	3	1,240	1,340	
混合穀(7:3)	10	4,283	4,700	('82.10.26)
콩	75	49,500	53,250	農水產部告示 第83-35號 ('83. 7.25)

※ 混合穀中 쌀 80 kg 價格 : 35,130 원

5. 밀가루去來價格

(單位：圓)

種 類	等 級	單 量	'83. 9. 1 以前告示價格			'83. 9. 1 以後去來價格('84. 12 月)			
			生產者 價 格	都 賣 價 格	小 賣 價 格	生 產 者 價 格		都 賣 價 格	小 賣 價 格
						大 量 實 需 要 者	都 賣 商		
普 通 밀가루	1	22	4,710	4,950	5,210	4,710	4,710	4,950	5,210
						~4,560	~4,550		
	2	22	4,240	4,480	4,740	4,240	4,240	4,480	4,740
						~4,040	~4,040		
	3	22	3,830	4,070	4,330	3,830	3,830	4,070	4,330
						~3,080	~3,080		
準 強 力 밀가루	1	22	4,990	5,230	5,490	4,990	4,990	5,230	5,490
						~4,890	~4,890		
	2	22	4,460	4,700	4,960	4,460	4,460	4,700	4,960
						~4,310	~4,310		
	3	22	4,050	4,290	4,550	4,050	4,050	4,290	4,550
						~3,900	~3,900		

6. 二重價格內譯

穀 種	糧穀 年度	販 賣 原 價			放出價格 (B)	差 額 (B - A)
		收賣價格	操 作 費	計 (A)		
쌀 (80 kg)	'73	9,888	792	10,680	9,500	△ 1,180
	'74	11,377	915	12,292	11,264	△ 1,028
	'75	15,760	1,488	17,248	13,000	△ 4,248
	'76	19,500	1,996	21,496	16,730	△ 4,766
	'77	23,200	2,424	25,624	19,500	△ 6,124
	'78	(26,000) (26,260)	3,372	29,632	22,420	△ 7,212
	'79	30,000	5,088	35,088	26,500	△ 8,588
	'80	(36,600) (36,834)	7,126	43,960	(普 26,500) (上 32,000)	(△ 17,460) (△ 11,960)
	'81	45,750	9,750	55,500	上 44,000	△ 11,500
	'82	52,160	10,184	62,344	(普 44,000) (上 53,280)	(△ 18,344) (△ 9,064)
	'83	55,970	9,358	65,328	(普 43,000) (上 52,280)	(△ 22,328) (△ 13,048)
	'84	55,970	12,622	68,592	(普 47,000) (上 52,280)	(△ 21,592) (△ 16,312)
'85	57,650	16,262	73,912	(普 48,000) (上 54,260) 新 56,970	(△ 25,912) (△ 19,652) △ 16,942	
보 리 쌀 (76.5 kg)	'73	6,357	796	7,153	4,800	△ 2,353
	'74	6,993	909	7,902	6,000	△ 1,902
	'75	9,091	1,412	10,503	6,900	△ 3,603
	'76	11,100	1,446	12,546	8,320	△ 4,226
	'77	13,000	1,749	14,749	9,200	△ 5,549
	'78	15,500	2,462	17,962	10,120	△ 7,842
	'79	18,500	4,068	22,568	10,120	△ 12,448
	'80	22,000	9,618	31,618	10,120	△ 21,498
	'81	26,400	12,546	38,946	18,475	△ 20,471
	'82	29,700	13,691	43,391	19,355	△ 24,036
	'83	33,780	9,473	43,253	28,000	△ 15,253
	'84	33,780	10,009	43,789	30,800	△ 12,989
'85	34,460	15,211	49,671	31,420	△ 18,251	
混合穀中쌀 (80 kg/ 叭)	'82	52,160	10,184	62,344	33,120	△ 29,224
	'83	55,970	9,358	65,328	36,400	△ 28,928
	'84	55,970	12,622	68,592	35,130	△ 33,462

註) 쌀放出價格中 普는 普通米, 上은 上品米, 新은 新穀을 말함.

7. 販賣價格 中間經費內譯 (糧穀年度基準)

區 分	쌀 (80 kg 叭 當)						보리 쌀(76.5 kg 叭 當)					
	'80	'81	'82	'83	'84	'85	'80	'81	'82	'83	'84	'85
買 入 價 格	36,834	45,750	52,160	55,970	55,970	57,650	22,000	26,400	29,700	33,780	33,780	34,460
販 賣 價 格	43,960	55,500	62,344	65,328	68,592	73,912	31,618	38,946	43,391	43,253	43,789	49,671
差 額	7,126	9,750	10,184	9,358	12,622	16,262	9,618	12,546	13,691	9,473	10,009	15,211
(買入價格對比)	(19.3)	(21.3)	(19.5)	(16.7)	(22.6)	(28.2)	(43.7)	(47.5)	(46.1)	(28.0)	(28.0)	(44.1)
中間經費內譯	7,126	9,750	10,184	9,358	12,622	16,262	9,618	12,546	13,691	9,473	10,009	15,211
操 作 費	4,892	6,786	7,619	6,155	248	※6,880	5,805	8,102	8,861	6,753	6,208	* 6,367
管 理 費	328	348	501	524	652	949	313	334	480	501	405	611
借 入 金 利	825	1,133	1,746	2,630	5,295	8,912	789	1,083	1,670	2,515	4,627	6,882
副 產 物 收 入	△ 761	△ 932	△ 809	△ 912	△ 753	△ 667	△ 2,137	△ 2,818	△ 2,801	△ 2,253	△ 2,866	△ 3,506
減 耗	130	164	182	189	183	188	98	121	132	127	125	133
端數整理 및 收 率 減	1,712	2,252	945	772	△ 3	-	4,750	5,724	5,349	1,830	1,510	4,724

※ 操作費內譯

	※(쌀)	* (보리쌀)
粗穀操作費	3,322 원	1,885 원
加 工 賃	1,995	3,354
精穀操作費	1,348	913
製 品 包 裝 賃	215	215
計	6,880	6,367

8. 生産費と 收買價格

區 分		年度別										
		'74	'75	'76	'77	'78	'79	'80	'81	'82	'83	'84
쌀	段步當生産費(원)	35,596	49,160	66,258	83,797	97,546	119,124	134,312	168,946	227,442	227,442	239,421
	生産量	(369)	(383)	(429)	(488)	(471)	(451)	(288)	(414)	(438)	(442)	
	段步當 生産量(kg)	327.9	319.2	381.6	442.0	377.6	383.0	266.9	375.0	438	442	463
	80 kg 叭當 生産費(원)	8,685	12,434	13,891	15,167	20,664	24,878	40,238	36,033	38,572	38,318	39,124
	收買價格(원)	15,760	19,500	23,200	26,000	30,000	36,600	45,750	52,160	55,970	55,970	57,650
	收買價格 對生産費 比率(%)	181.9	156.8	167.0	171.4	145.2	147.1	113.7	114.8	145.1	146.1	147.4
보리	段步當生産費(원)	16,367	20,939	30,795	35,005	48,229	65,165	67,723	85,608	99,740	101,537	111,814
	生産量	(215)	(258)	(264)	(166)	(272)	(334)	(246)	(268)	(252)	(248)	
	段步當 生産量(kg)	173.6	204.8	206.6	133.1	234.9	303.4	234.9	250.9	240.7	243	246
	76.5 kg 叭當 生産費(원)	7,212	7,821	11,388	20,122	15,694	16,445	22,058	26,082	31,711	33,155	33,378
	收買價格(원)	8,637	10,546	12,600	15,500	18,500	22,000	26,400	29,700	33,780	33,780	34,460
	收買價格 對生産費 比率(%)	119.8	134.9	110.7	77.0	117.9	133.8	119.7	113.9	106.5	101.9	103.2

註：○ 보리쌀은 稞麥基準임.

9. 政府糧穀操作料率

9. 政府糧穀 操作料率

區 分	項 目	'81		'82	
		% 當	噸 當	% 當	噸 當
트럭 運賃 (包裝品基準)	1 - 10 km	원 2,111	kg 168.88 / 80	원 2,226	원 178.08
	21 - 30	3,382	270.56 / 80	3,567	286.36
	101 - 120	7,230	578.40 / 80	7,624	609.92
荷役料率 (30 kg 超過 包裝品)	上 車 費	498	39.84 / 80	542	43.36
	下 車 費	451	36.08 / 80	491	39.28
	入·出 庫 費	554	44.32 / 80	603	48.24
保 管 料 (1日甲地 2級基準)	쌀, 玄 米	50.40	4.03 / 80	52.70	4.22
	벼	39.50	2.13 / 54	41.50	2.24
('83.84 細部 內譯은 別添)	보 리, 밀	30.10	1.81 / 60	31.20	1.87
	보리쌀, 押麥, 콩 옥수수, 밀가루	40.40	3.09 / 76.5	42.10	3.22
加 工 賃 (製 品 基 準)	벼 → 쌀	17,613	1,409.04 / 80	17,916	1,433.28
	벼 → 玄米	9,381	750.48 / 80	9,381	750.48
	玄米 → 쌀	12,957	1,036.56 / 80	(大) 10,000	800.00
				(小) 12,957	1,036.56
	겉보리 → 보리쌀	44,039	3,368.98 / 76.5	39,595	3,029.02
	쌀보리 → 보리쌀	32,599	2,493.82 / 76.5	29,435	2,251.78
	겉보리 → 할 맥	-	-	-	-
	쌀보리 → 할 맥	-	-	36,970	2,828.21

※ 附加稅 別途

'83		'84		'85	
ㄩ 當	叭 當	ㄩ 當	叭 當	ㄩ 當	叭 當
2,226	178.08	2,226	178.08	2,226	178.08
3,567	286.36	3,567	286.36	3,567	286.36
7,624	609.92	7,624	609.92	7,624	609.92
542	43.36	565	45.20	597	47.76
491	39.28	512	40.96	542	43.36
603	48.24	629	50.32	665	53.20
52.70	4.22	49.60	3.97	48.20	3.86
41.50	2.24	39.10	2.11	38.00	2.05
31.20	1.87	29.40	1.76	28.50	1.71
42.10	3.22	39.70	3.04	38.50	2.95
17,916	1,433.28	17,887	1,430.96	18,334	1,466.72
9,381	750.48	10,970	877.60	11,251	900.08
10,000	800.00	10,380	830.40	10,602	848.16
12,957	1,036.56	14,970	1,197.60	15,399	1,231.92
39,595	3,029.02	42,770	3,271.91	43,575	3,333.49
29,435	2,251.78	31,930	2,442.65	32,522	2,487.93
-	-	44,470	3,401.96	45,286	3,464.38
36,970	2,828.21	41,910	3,206.12	42,681	3,265.10

10. 糧穀別 販賣原價 對 放出價格 對比表

(단위 : 원)

	kg 當販賣 價格 (A)	kg 當放出 價格 (B)	B - A
쌀	923.90	新穀 712.13 上品 678.25 普通 600.00	△ 211.77 △ 245.65 △ 323.90
찰 쌀	988.60	650.00	△ 338.60
보 리 쌀	649.30	410.72	△ 238.58
눌 린 보 리 쌀	694.80	411.00	△ 283.80
눌 린 밀 쌀 (國 產)	655.80	411.00	△ 244.80

VI. 糧 穀 流 通

Ⅳ. 糧 穀 流 通

1. 價 格 動 向

○ 韓銀消費地 都賣價格

月 別	쌀 (80 kg)									
	'81		'82		'83		'84		'85	
	在來米	新品種	在來米	新品種	在來米	新品種	在來米	新品種	在來米	
11	55,191	47,141	55,263	51,392	57,077	54,039	56,147	52,526	57,804	
12	58,769	50,038	53,673	51,154	56,680	53,257	56,083	52,564	57,528	
1	58,216	49,808	52,902	50,743	58,207	53,362	57,517	52,830	58,951	
2	56,191	49,654	55,357	51,641	61,945	53,846	60,841	53,358	60,707	
3	55,357	49,923	55,181	51,657	62,945	53,994	61,676	53,397	62,161	
4	56,024	50,974	59,199	53,171	63,262	53,987	63,680	53,607		
5	58,191	53,064	65,482	55,359	63,583	54,175	63,934	53,635		
6	63,000	57,013	67,071	55,975	64,253	54,680	63,563	53,765		
7	65,238	59,397	68,509	55,808	64,077	54,660	63,988	53,766		
8	66,857	60,359	68,209	55,577	63,107	54,056	64,245	53,574		
9	64,238	56,526	62,945	54,795	61,903	53,660	63,459	53,138		
10	60,365	54,031	59,718	54,410	58,810	53,154	53,937	53,425		
糧穀年度平均	59,803	53,161	60,292	53,474	61,289	53,906	61,169	53,215		
前年對比 (%)	33.5	40.4	0.8	0.6	1.7	0.8	△ 0.2	△ 1.7		
會計年度平均	59,384	53,608	60,694	53,869	61,158	53,722	61,431	53,338		
前年對比 (%)	24.6	12.5	2.2	0.5	0.8	△ 0.3	0.5	△ 0.7		

(單位：원)

新品種	콩 (75 kg)					팥 (80 kg)				
	'81	'82	'83	'84	'85	'81	'82	'83	'84	'85
52,497	48,950	56,967	53,533	61,800	54,443	63,033	79,857	63,617	68,150	80,933
53,070	55,350	54,450	53,804	60,917	55,340	69,017	73,783	61,383	67,000	82,350
53,500	59,667	52,300	56,608	60,000	56,318	76,583	72,567	62,067	70,944	85,628
54,110	60,350	50,600	58,183	59,633	56,570	77,967	73,100	60,960	77,100	89,075
54,460	59,000	50,750	59,933	57,400	56,667	78,050	73,633	61,017	77,650	87,842
	58,083	50,167	62,592	57,917		81,967	72,250	60,533	76,967	
	57,917	50,800	62,200	57,883		92,450	70,717	58,417	80,200	
	58,317	50,367	63,343	57,871		100,967	69,233	56,850	78,233	
	58,117	52,167	65,267	57,817		100,117	69,400	56,517	75,950	
	59,867	54,317	64,033	57,387		95,517	69,833	56,350	77,487	
	54,633	51,183	62,317	57,336		89,067	70,500	60,617	87,928	
	53,133	51,950	62,000	55,961		85,823	69,533	68,617	88,283	
	56,949	52,168	60,318	58,544		84,213	72,034	60,628	77,158	
	72.4	△ 8.4	15.6	△ 2.9		73.8	△ 14.5	△ 15.8	27.3	
	57,542	51,829	61,599	57,549		86,012	69,647	61,474	79,502	
	54.4	△ 9.9	18.9	△ 6.6		66.4	△ 19.0	△ 11.7	29.3	

2. 物價指數(穀物別加重值)

('80年 總指數 = 1,000)

都 賣 價 格		消 費 者 物 價		農 家 販 賣 價 格		農 家 購 入 價 格	
對象地：16個都市 品目數：848(41)品目		對象地：9個市 品目數：394(83)品目		對象地：85個所 品目數：59品目		對象地：85個所 品目數：199個品目	
分 類	加 重 值	分 類	加 重 值	分 類	加 重 值	分 類	加 重 值
<農水産食品>	155.4	<食 料 品>	411.3	<穀 物 類>	476.9	<食 料 品>	546.8
1. 쌀	46.1	1. 穀 物	136.9	1. 米 穀	372.2	1. 穀 類	9.7
○ 一般米	27.8	○ 쌀	130.1	쌀	366.6	쌀	7.5
(在來米 + 改良米)		- 一般米	71.7	찰 쌀	5.6	보리쌀	1.5
○ 政府米	18.3	- 單一米	48.4	2. 麥 類	62.5	밀가루	0.7
- 政府單一米	16.4	- 混合穀	10.0	보리쌀	62.5	국 수	2.1
- 混合穀中 쌀	1.9	○ 찹 쌀	1.3	밀	5.4	라 면	2.4
2. 麥 類	4.2	○ 보리쌀	1.6	3. 雜 穀	6.3		
○ 보리쌀	3.5	○ 밀가루	1.6	좁 쌀	0.1		
○ 麥酒麥	0.7	○ 콩	1.5	옥수수	5.8		
3. 粉製品		○ 팥	0.5	4. 豆 類	19.0		
○ 밀가루	7.3	○ 녹 두	0.1	콩	14.3		
○ 澱 粉	1.0	○ 좁 쌀	0.1	팥	2.7		
○ 옥수수 가루	0.1	○ 수수쌀	0.1	녹 두	0.8		
4. 豆 類	3.9			낙화생	1.2		
콩	3.4			5. 薯 類	16.9		
팥	0.5			감 자	5.3		
				고구마	11.6		

3. 糧穀賣買業所現況

'84.12.31 現在

市 道	小賣業	都賣業	中介業	蒐集業	農協糧穀 販賣店	指定業所	計
서 울	8,544 (63)	53	141		647		9,385
釜 山	3,936 (31)	64			320		4,320
大 邱	2,204 (21)	31	2		139		2,376
仁 川	1,410 (10)	21			102		1,533
京 畿	3,358 (39)	34	3	224	216	508	4,443
江 原	1,344 (22)	19		46	106	324	1,839
忠 北	825 (15)	13	2	57	30	198	1,123
忠 南	1,823 (24)	26	5	350	54	101	2,356
全 北	1,750 (23)	47	4	92	141	334	2,379
全 南	2,134 (32)	11		69	204	352	2,774
慶 北	1,523 (32)	27		243	266	445	2,504
慶 南	2,245 (34)	11		75	320	326	2,977
濟 州	700 (7)				21	61	782
計	31,896 (343)	357	157	1,156	2,566	2,659	38,791

() 內는 糧穀商 地區組合數

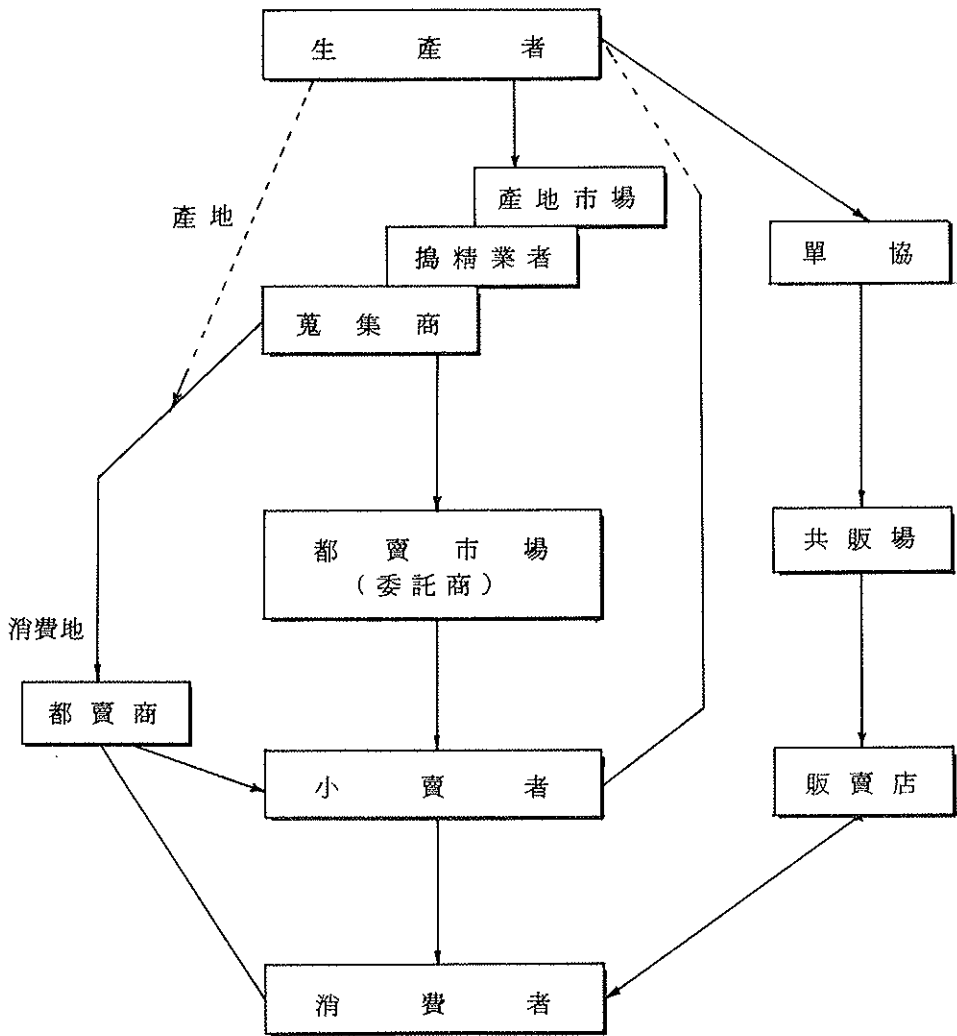
4. 糧穀不正流通 및 混食不履行 團束實績

區 分		月 別	'83 計	'84. 1 月	2 月	3 月	4 月	
糧 穀 賣 買 業 所	總 業 所 數		38,243	38,240	38,179	38,108	38,049	
	點 檢 業 所 數		221,856	13,987	16,623	15,094	15,424	
	違 反 內 譯	價 格 違 反		13	-	3	-	-
		價 格 未 揭 示		641	10	170	152	175
		10分搗超過米賣買		19	1	-	-	-
		政 府 糧 穀 常 時 保 有 量 未 達		3,338	158	719	708	688
		無 許 可 營 業		42	4	-	2	4
		其 他		2,801	126	514	416	436
		計		6,854	299	1,406	1,278	1,303
	措 置 內 譯	許 可 取 消		969	67	239	135	150
		營 業 停 止		1,782	54	335	413	358
		告 發		49	4	5	3	10
		警 告		4,054	174	(국세청통보) 827	727	785
		計		6,854	299	1,406	1,278	1,303
飲 食 販 賣 業 所	總 業 所 數		159,026	156,962	154,930	158,087	158,087	
	檢 檢 業 所 數		416,152	26,218	25,306	25,080	26,072	
	處 罰 措 置	10 日 營 業 停 止		2,327	34	170	224	83
		20 日 "		22	-	2	-	-
		30 日 "		1	-	-	-	1
		許 可 取 消		4	-	2	-	-
		告 發		40	-	2	3	-
	計		2,394	34	176	227	84	

5 月	6 月	7 月	8 月	9 月	10 月	11 月	12 月	計
38,066	37,750	37,774	37,864	38,014	38,279	38,567	38,500	38,500
15,435	15,259	13,305	22,848	16,787	14,377	11,969	1,300	172,408
-	-	-	-	-	-	-	-	4
152	76	15	227	194	26	33	20	1,300
-	-	-	-	-	-	-	-	-
451	383	150	630	348	83	259	70	4,647
9	1	1	2	2	5	-	-	31
318	281	178	392	255	82	145	120	3,264
930	741	394	1,252	800	196	437	210	9,246
109	109	78	116	68	-	50	20	1,159
251	161	120	386	304	-	100	60	2,601
10	2	14	52	10	-	4	-	120
560	469	182	698	418	-	283	130	5,366
930	741	394	1,252	800	-	437	210	9,246
161,228	161,623	158,831	159,769	159,141	15,282	160,246	160,246	160,246
31,274	29,623	23,716	23,257	24,629	21,977	23,126	26,116	313,394
394	154	133	221	83	76	128	154	1,854
4	2	-	3	1	-	1	-	13
-	-	-	-	-	-	-	-	1
1	-	-	-	-	-	-	-	3
3	7	6	3	4	2	2	-	32
402	163	139	227	88	78	131	154	1,903

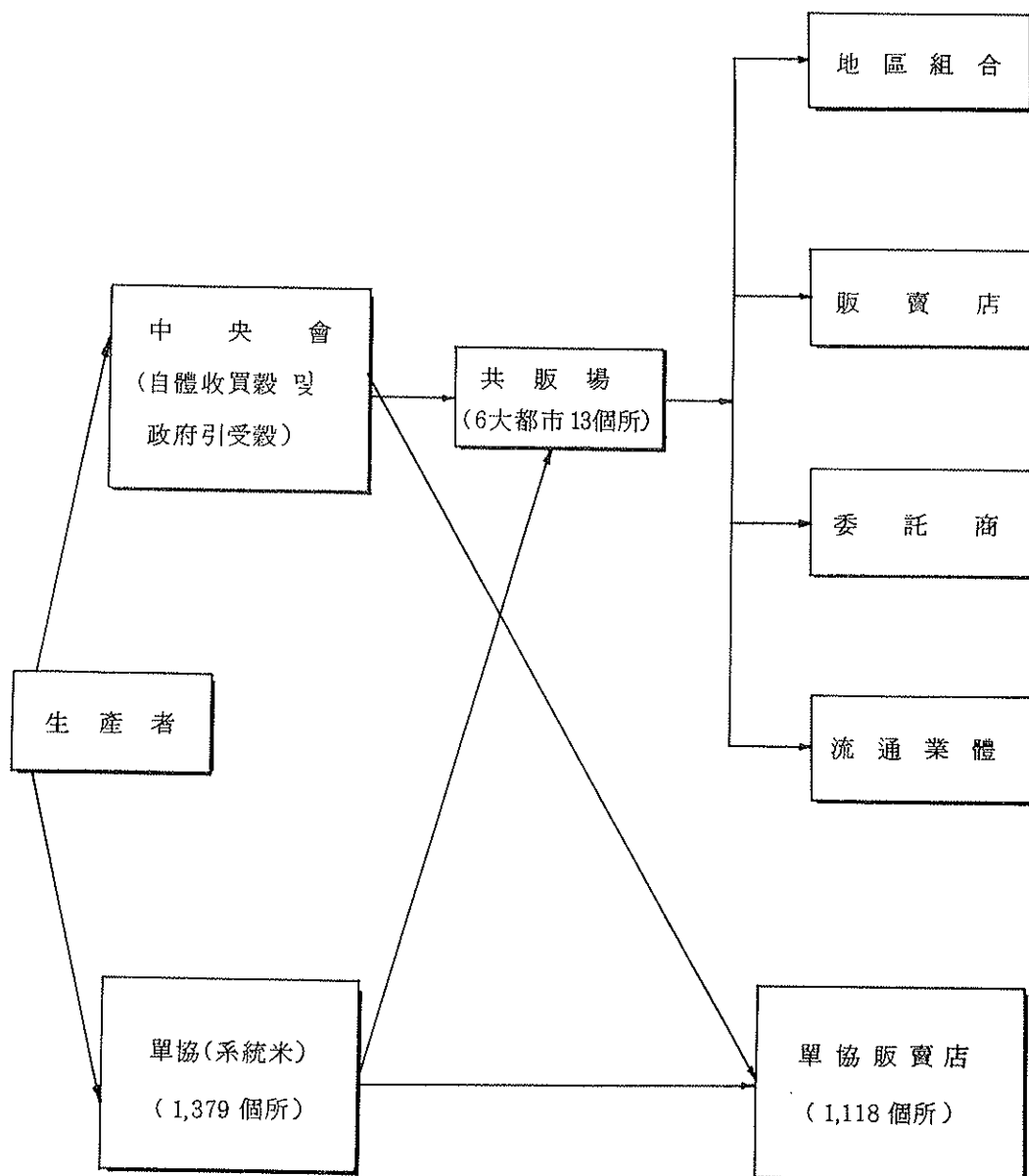
5. 糧穀流通體系圖

가. 一般米 流通經路

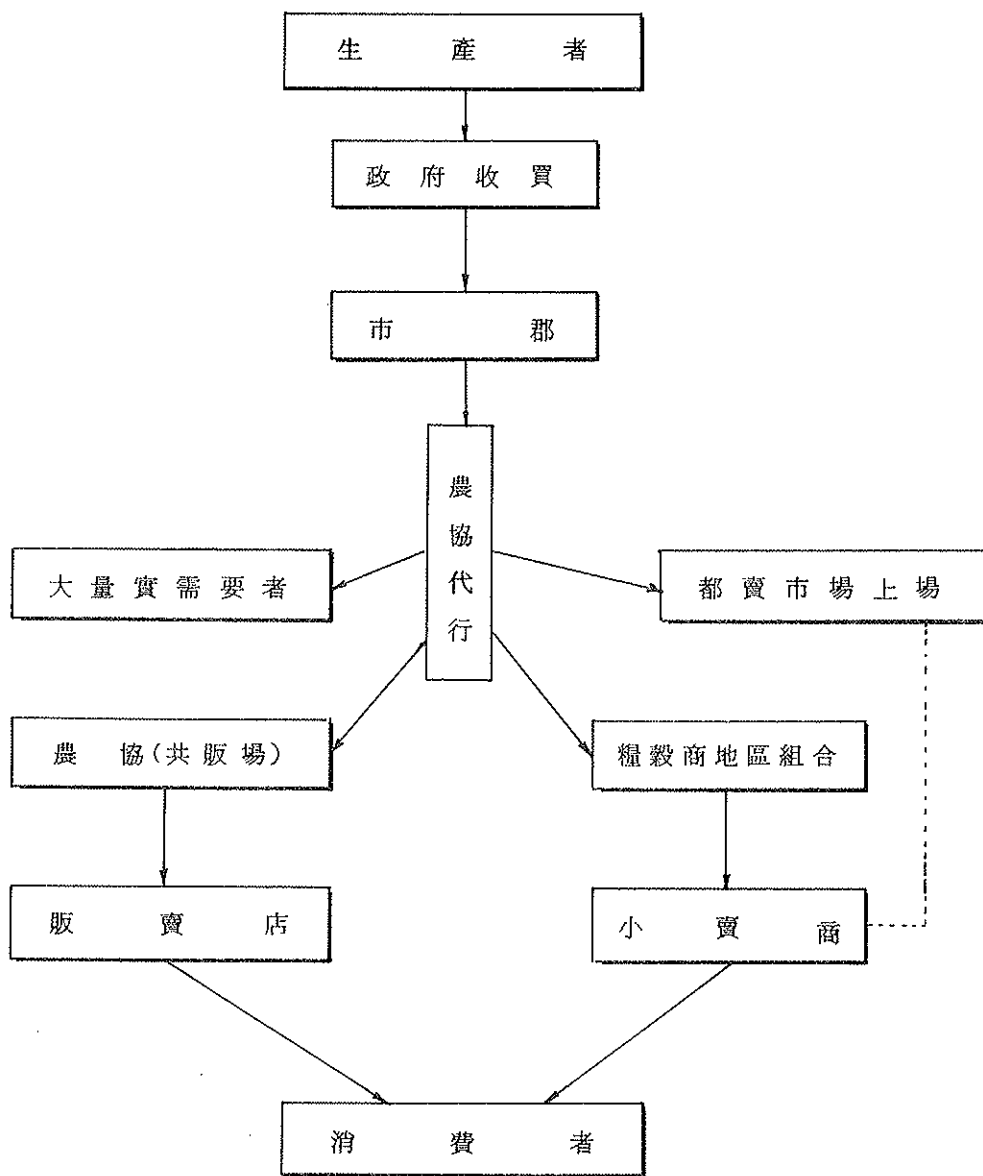


< 參 考 >

○ 農協米 流通經路

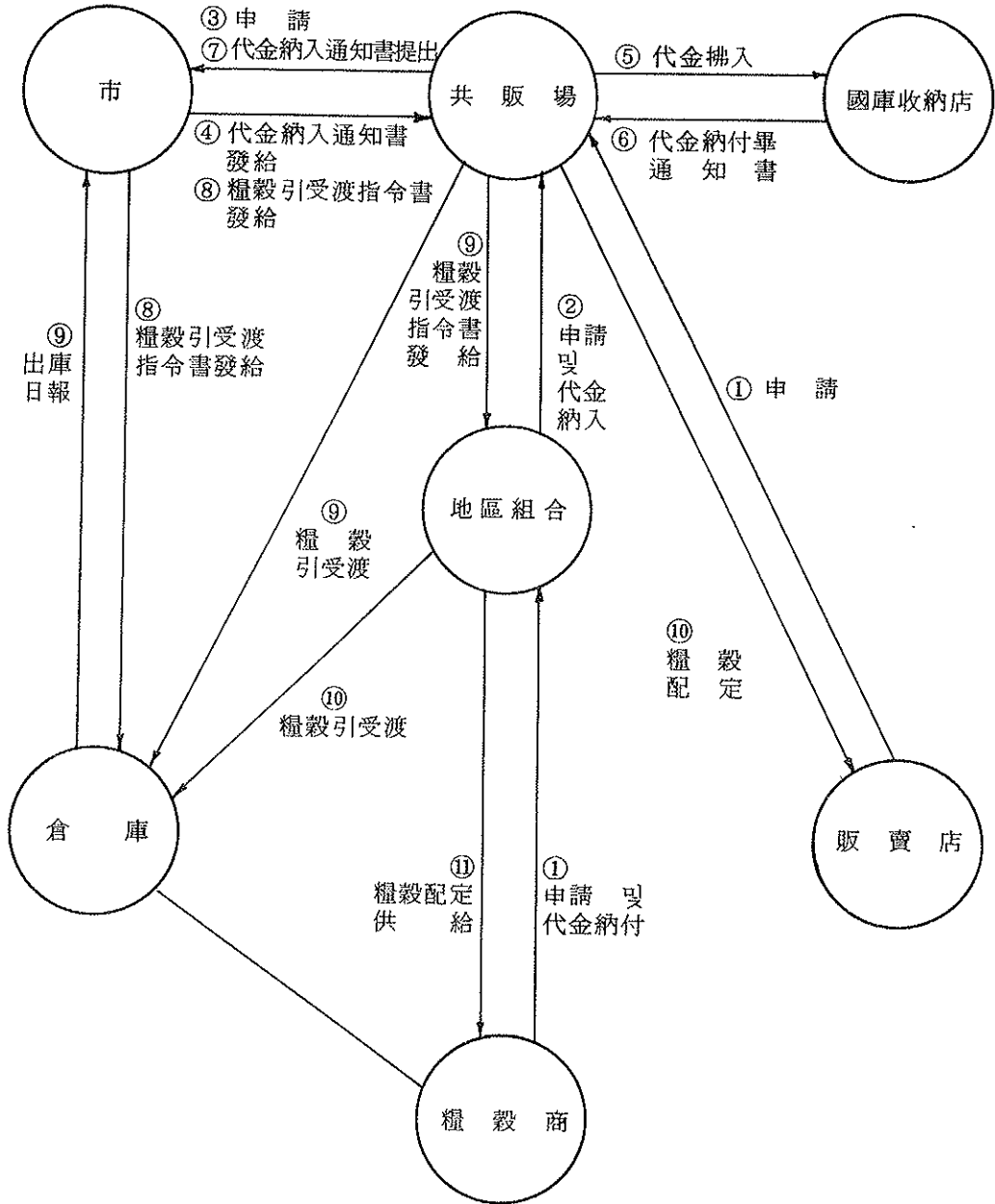


ㄐ. 政府米 流通經路

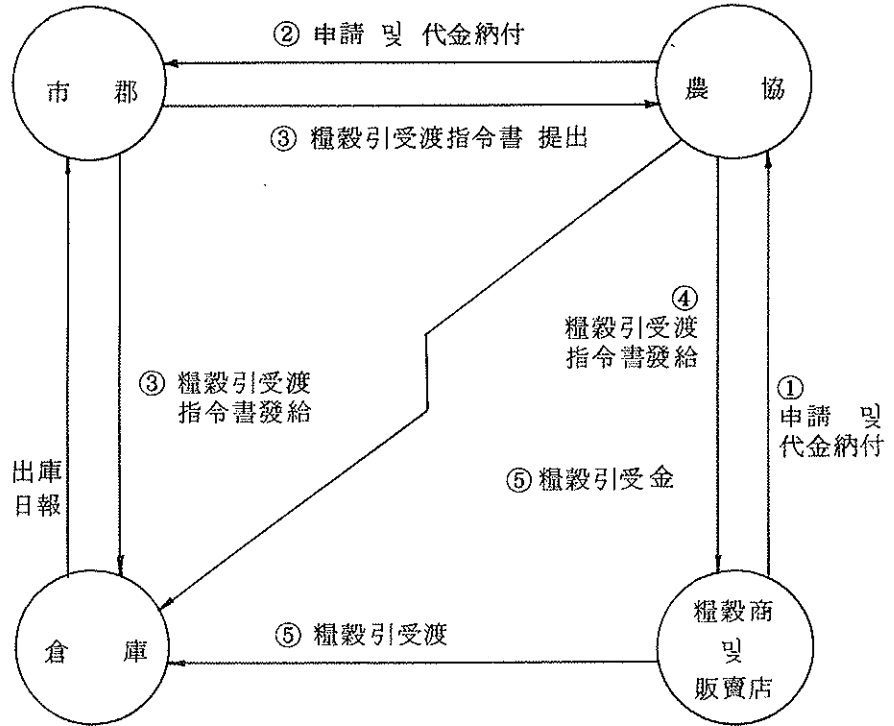


丁. 政府糧穀 放出體系

○ 共販場 所在地



○ 其他市郡



Ⅶ. 糧穀管理基金

1. 糧穀管理基金規模

가. 年度別 運用規模

(單位：億圓)

		'78	'79	'80	'81	'82	'83	'84	'85(P)
所 要 (支 出)	夏 穀 買 入	1,242	1,725	1,693	1,776	2,151	2,751	2,084	2,063
	前 年 產 秋 穀	2,260	1,680	2,150		2,362	3,187	5,828	3,314
	當 年 產 秋 穀 ¹⁾	3,560	4,060	3,204	3,820	4,550	2,564	3,674	6,500
	導 入 米		822	1,785	4,906	1,511	843	569	-
	導 入 雜 穀	220	97	106	298	136	67	88	-
	糧 穀 證 券 償 還	1,169	2,680	3,172	3,337	3,736	7,362	6,827	9,000
	操 作 費 其 他	983	3,866 ²⁾	1,494	1,619	1,613	1,614	1,622	1,589
	計	9,434	14,930	13,604	15,756	15,059	18,388	20,692	22,466
調 達	自 調 節 用 쌀	4,421	6,226	7,444	6,941	3,620	5,610	5,713	5,853
	體 調 節 用 보리 쌀	296	274	706	1,125	1,063	1,066	680	728
	調 軍 官 需 糧 穀	629	732	1,157	1,295	1,975	1,837	2,019	1,662
	達 副 產 物 其 他	515	678	960	1,259	1,627	1,770	1,585	1,723
	小 計	5,861	7,910	10,267	10,620	8,285	10,283	9,997	9,966
(收 入)	糧 穀 證 券	2,300	2,600	2,600	3,100	6,500	6,000	7,800	8,000
	對 韓 銀 借 入 金	1,540	2,000	1,300	2,200	2,000	2,500	-	
	一 般 會 計 轉 入 (農 協 資 金)		2,680	-	-	-	-	3,304	4,500
	策 (國 庫 餘 裕 資 金)				(2,101)	(2,607)	(2,383)	(1,461)	
	(移 越 收 買)				(-)	(-)	(2,400)	(3,000)	
					(190)	(488)	(952)	(511)	
小 計	3,840	7,280	3,900	5,300	8,500	8,500	11,104	12,500	
計	9,701	15,190	14,167	15,920	16,785	18,783	21,101	22,466	

註：1) ()內는 年度別 總 收買金額임.

2) 韓銀借入金 償還 2,680 包含

다. '85 糧穀管理基金 運用展望

區 分			計 劃		展 望		增 (△) 減	
			物 量	金 額	物 量	金 額	物 量	金 額
所 買 入 費 要	糧 穀 當 年 產 秋 穀 當 年 產 夏 穀 當 年 產 秋 穀 導 入 糧 穀 費 計	前 年 產 秋 穀	3,000	3,314	4,813	5,292	1,813	1,978
		當 年 產 夏 穀	3,000	2,063	2,000	1,375	△ 1,000	△ 688
		當 年 產 秋 穀	6,000	6,500	8,500	9,356	2,500	2,856
		導 入 糧 穀				100		100
		計		11,877		16,123		4,246
	糧 穀 證 券 償 還 操 作 費 及 貯 藏 品 費 糧 特 轉 出 及 其 他 計			9,000		8,726		△ 274
				1,335		1,230		△ 105
				254		252		△ 2
		計		10,589		10,208		△ 381
		合 計		22,466		26,331		3,865
調 體 調 達 對 策 達	自 體 調 達 計	調 節 用 費	6,000	5,853	5,000	4,922	△ 1,000	△ 931
		調 節 用 且 司 費	1,200	728	1,000	574	△ 200	△ 154
		軍 官 需 用	1,500	1,662	1,500	1,778		116
		其 他 雜 穀		1,075		1,224		149
		副 產 物 等		648		1,206		558
		計		9,966		9,704		△ 262
	糧 穀 證 券 一 般 會 計 一 時 借 入 (不 足 資 金) 計			8,000		7,500		△ 500
				4,500		4,500		-
						5,000		5,000
		計		12,500		17,000		4,500
	合 計		22,466		26,704		4,238	

2. 韓銀借入金 및 糧穀證券發行現況

가. 借入金 및 證券發行現況

(單位：億圓)

區 分		借 入 額	償 還 額	殘 額	備 考
韓 銀 借 入 金	'72	500	-	500	'72 ~ '79 : 年 2 % '80 以後 : 年 5 %
	'73	500	140	860	
	'74	1,600	-	2,460	
	'75	2,300	-	4,760	
	'76	1,300	-	6,060	
	'77	1,500	-	7,560	
	'78	1,540	-	9,100	
	'79	2,000	2,680	8,420	
	'80	1,300	-	9,720	
	'81	2,200	-	11,920	
	'82	2,000	-	13,920	
	'83	2,500	-	16,420	
	計	19,240	2,820	16,420	
糧 穀 證 券	'75	200	-	200	年 18 %
	'76	1,000	200	1,000	年 17 ~ 18 %
	'77	1,000	1,000	1,000	年 17 ~ 18 %
	'78	2,300	1,000	2,300	年 18 ~ 20 %
	'79	2,600	2,300	2,600	年 20 %
	'80	2,600	2,600	2,600	年 22 ~ 26 %
	'81	3,100	2,600	3,100	年 19.5 ~ 22 %
	'82	6,500	3,100	6,500	年 19.5 ~ 10.0 %
	'83	6,000	6,500	6,000	年 12.5 ~ 11.0 %
	'84	7,800	6,000	7,800	年 12.5 ~ 11.0 %
計	33,100	25,300	7,000		
'85 (P)	8,000	7,800	8,000	年 12.5 ~ 11.0 %	

나. 韓銀借入金 利子發生現況

(單位：億圓)

年度別	借入金額		利子			備考
	年間借入金	年末借入殘額	發生額	支拂額	未支拂額	
'72	500	500	2	2	0	
'73	500	860	14	14	0	
'74	1,600	2,460	35	35	0	
'75	2,300	4,760	76	76	0	
'76	1,300	6,060	99	74	25	'76 4/4
'77	1,500	7,560	121	-	121	'77 1/4 ~ 4/1
'78	1,540	9,100	149	-	149	'78 1/4 ~ 4/4
'79	2,000	8,420	171	-	171	'79 1/4 ~ 4/4
'80	1,300	9,720	163	-	163	'80 1/4 ~ 4/4
'81	2,200	11,920	246	-	246	'81 1/4 ~ 4/4
'82	2,000	13,920	395	-	395	'82 1/4 ~ 4/4
'83	2,500	16,420	549	-	549	'83 1/4 ~ 4/4
'84	-	16,420	556	-	556	'84 1/4 ~ 4/4
小計	19,240	16,420	2,576	201	2,375	
'84 (p)	-	16,420	568	-	568	
計	19,240	16,420	3,144	201	2,943	

※ '85 利子發生額 推定

(1) '80 ~ '83 年借入 8,000 億圓 利子發生額 : 400 億圓

$$8,000 \text{ 億圓} \times \frac{12}{12} \text{ 月} \times 5\% = 400 \text{ 億圓}$$

(2) '79 年까지 借入金 8,420 億圓 利子發生額 : 168 億圓

$$8,420 \text{ 億圓} \times \frac{12}{12} \times 2\% = 168 \text{ 億圓} \quad \text{計 568 億圓}$$

다. 韓銀借入金 償還期日內譯

借入年度	借入金	償還期日	期 間	金 利	備 考
	億원		年	%	
'75.12.31	2,080	'85. 12.31	5	2	'75 借入金 2,300 億원中 220 億원 早期償還('79) '84. 12. 30 償還期日 1年間 延期 '79 까지 累計 8,420 億원
'76.12.31	1,300	'85. 12.31	4	2	
'77.12.31	1,500	'85. 12.31	3	2	
'78.12.31	1,540	'85. 12.31	3	2	
'79.12.31	2,000	'85. 12.31	5	2	
'80.12.18	1,000	'85. 12.10	5	5	1,300 億원
'80.12.28	300	'85. 12.28	5	5	
'81. 7.18	400	'86. 7.17	5	5	2,200 億원
'81. 7.23	200	'86. 7.22	5	5	
'81. 8.13	100	'86. 8.12	5	5	
'81. 8.28	100	'86. 8.27	5	5	
'81.11.13	100	'86. 11.12	5	5	
'81.11.19	1,300	'86. 11.18	5	5	
'82. 1.13	500	'87. 1.12	5	5	2,000 億원
'82. 1.28	500	'87. 1.27	5	5	
'82. 4.14	100	'87. 4.13	5	5	
'82. 7.16	300	'87. 7.15	5	5	
'82. 7.23	250	'87. 7.22	5	5	
'82.11. 8	350	'87. 11. 7	5	5	
'83. 1. 7	1,000	'88. 1. 6	5	5	2,500 億원
'83. 7. 5	300	'88. 7. 4	5	5	
'83. 7.19	500	'88. 7.18	5	5	
'83.11. 4	700	'88. 11. 3	5	5	

2. 糧穀證券利子 發生現況

(單位：億圓)

區 分	一 般		C C C		計		取 扱 手數料
	發行額	利 子	發行額	利 子	發行額	利 子	
'75	200	18	-	-	200	18	0.4
'76	1,000	133	-	-	1,000	133	0.9
'77	1,000	156	-	-	1,000	156	1.3
'78	1,973	355	327	16	2,300	371	1.6
'79	2,023	405	577	48	2,600	453	1.5
'80	2,293	564	307	28	2,600	592	1.6
'81	3,063	577	37	4	3,100	581	1.5
'82	6,500	795	-	-	6,500	795	1.5
'83	6,000	699	-	-	6,000	699	1.5
'84	7,800	881			7,800	881	1.0
計	31,852	4,583	1,248	96	33,100	4,679	
'85(p)	8,000	1,000			8,000	1,000	

※ 利子 및 手數料는 發行年度基準(償還은 翌年度)

'84年度 發行計劃은 8,000億圓임.

叶, '85 糧穀證券償還計劃

(單位：百萬圓)

回 次	發 行 日	發行額	利 率	期 間	償還日	償 還 子 利	引受機關
10 - 1	'84. 1. 19	50,000	11.0 %	1 年	'85. 1.19	5,500	金 融 團
10 - 2	'84. 1. 28	50,000	11.0 "	1 "	'85. 1.28	5,500	"
10 - 3	'84. 2. 7	50,000	11.0 "	1 "	'85. 2. 7	5,500	"
10 - 4	'84. 2. 16	50,000	11.0 "	1 "	'85. 2.16	5,500	"
10 - 5	'84. 3. 16	60,000	11.0 "	1 "	'85. 3.16	6,600	"
10 - 6	'84. 4. 18	50,000	11.0 "	1 "	'85. 4.18	5,500	"
10 - 7	'84. 5. 17	40,000	11.0 "	1 "	'85. 5.17	4,400	"
10 - 8	'84. 6. 11	30,000	11.0 "	1 "	'85. 6.11	3,300	證 券 團
10 - 9	'84. 6. 29	60,000	11.0 "	1 "	'85. 6.29	6,600	"
10 - 10	'84. 7. 11	60,000	11.0 "	1 "	'85. 7.11	6,600	金 融 團
10 - 11	'84. 7. 19	50,000	11.0 "	1 "	'85. 7.19	5,500	"
10 - 12	'84. 10. 10	40,000	12.0 "	1 "	'85.10.10	4,800	"
10 - 13	'84. 10. 26	50,000	12.0 "	1 "	'85.10.26	6,000	"
10 - 14	'84. 11. 10	90,000	12.0 "	1 "	'85.11.10	10,800	"
10 - 15	'84. 11. 16	50,000	12.0 "	1 "	'85.11.16	6,000	"
計		780,000				88,100	868,100

3. 糧穀管理基金缺損現況

가. 穀 種 別

(單位：億圓)

年 度	쌀	보리쌀	其他雜穀	價格補助	小 計	財政補填	計
'70	4	△ 28	△ 4	-	△ 28		△ 28
'71	51	△ 45	△ 6	-	-		-
'72	49	△ 61	△ 4	△ 6	△ 22		△ 22
'73	9	△ 88	△ 10	△ 165	△ 254		△ 254
'74	△ 327	△ 356	△ 19	△ 548	△ 1,250		△ 1,250
'75	△ 163	△ 220	△ 7	△ 546	△ 936		△ 936
'76	△ 197	△ 286	△ 5	△ 15	△ 503		△ 503
'77	△ 219	△ 433	21	-	△ 631		△ 631
'78	△ 1,540	△ 145	94	-	△ 1,591		△ 1,591
'79	△ 1,851	△ 285	49	-	△ 2,087		△ 2,087
'80	△ 1,400	△ 1,068	51	-	△ 2,417		△ 2,417
'81	△ 218	△ 1,268	45	-	△ 1,441		△ 1,441
'82	△ 179	△ 1,157	31	-	△ 1,305		△ 1,305
'83	△ 2,599	△ 851	80	-	△ 3,370		△ 3,370
小 計	△ 8,580	△ 6,291	316	△ 1,280	△ 15,835		△ 15,835
'84	△ 3,576	△ 528	45	-	△ 4,059	3,304	△ 755
計	△ 12,156	△ 6,819	361	△ 1,280	△ 19,894	3,304	△ 16,590

나. 要因別 缺損

區 分	'70~'76	'77	'78	'79	'80
缺 損 計	△ 2,993	△ 631	△ 1,591	△ 2,087	△ 2,417
○ 純糧穀管理缺損	△ 1,060	△ 379	△ 1,133	△ 1,425	△ 1,219
糧穀賣出損益	△ 595	△ 234	△ 942	△ 1,136	△ 897
操 作 費	△ 268	△ 65	△ 119	△ 205	△ 226
管 理 費	△ 197	△ 80	△ 72	△ 84	△ 96
○ 營 業 外 費 用	△ 1,996	△ 286	△ 481	△ 725	△ 1,219
利 子	△ 403	△ 279	△ 451	△ 569	△ 767
價 格 補 助	△ 1,280				
其 他	△ 313	△ 7	△ 30	△ 156	△ 452
○ 營 業 外 收 益	△ 63	34	23	63	21
財 政 補 填					
合 計	△ 2,993	△ 631	△ 1,591	△ 2,087	△ 2,417

()는 對日 償還米 缺損額임.

(單位：億元)

'81	'82	'83	小計	'84	計	%
△ 1,441	△ 1,305	△ 3,370	△ 15,835	△ 4,059	△ 19,894	100.0
△ 124	62	△ 1,413	△ 6,691	△ 2,072 (△ 552)	△ 8,763	44.0
283	469	△ 1,016	△ 4,068	△ 1,679	△ 5,747	28.9
△ 287	△ 273	△ 264	△ 1,707	△ 267	△ 1,974	9.9
△ 120	△ 134	△ 133	△ 916	△ 126	△ 1,042	5.2
△ 1,385	△ 1,696	△ 2,057	△ 9,845	△ 2,151	△ 11,996	60.3
△ 980	△ 1,486	△ 1,466	△ 6,401	△ 1,614	△ 8,015	40.3
			△ 1,280	-	△ 1,280	6.4
△ 405	△ 210	△ 591	△ 2,164	△ 537 (△ 252)	△ 2,701	13.6
68	329	100	701	164	865	△ 4.3
				3,304	3,304	
△ 1,441	△ 1,305	△ 3,370	△ 15,835	△ 755	△ 16,590	

다. 細部要因別 缺損內譯

區 分	年度別				
	'70~ '76까지	'77	'78	'79	'80
缺 損 計	億원 △ 2,993	△ 631	△ 1,591	△ 2,087	△ 2,417
1. 純糧穀管理缺損	△ 1,060	△ 379	△ 1,133	△ 1,425	△ 1,219
○ 糧穀賣出缺損	△ 595	△ 234	△ 942	△ 1,136	△ 897
쌀	238	40	△ 968	△ 986	△ 85
보리쌀	△ 811	△ 326	96	△ 228	△ 885
콩	2	22	72	49	60
其他雜穀	△ 24	30	50	29	13
○ 操作費	△ 268	△ 65	△ 119	△ 205	△ 226
糧穀保管費	△ 43	△ 15	△ 21	△ 43	△ 42
糧穀運搬費	△ 151	△ 32	△ 66	△ 106	△ 121
糧穀上下車料及附帶費	△ 74	△ 18	△ 32	△ 56	△ 63
○ 保險料及收販賣手數料	△ 55	△ 29	△ 24	△ 30	△ 42
○ 管理費(糧特轉出金)	△ 142	△ 51	△ 48	△ 54	△ 54
2. 營業外費用	△ 1,996	△ 286	△ 481	△ 725	△ 1,219
○ 利 子	△ 403	△ 279	△ 451	△ 569	△ 767
證券利子及手數料	△ 56	△ 150	△ 295	△ 391	△ 595
借入金利子	△ 301	△ 121	△ 149	△ 171	△ 163
借款利子及其他	△ 46	△ 8	△ 7	△ 7	△ 9
○ 其他	△ 313	△ 7	△ 30	△ 156	△ 452
糧穀交換損失	△ 79	△ 5	△ 27	△ 114	△ 158
借款評價差益	△ 206	-	-	-	△ 224
貸 損 費	-	-	△ 3	△ 5	△ 6
雜 損	△ 28	△ 2	-	△ 37	△ 64
○ 價格補助金	△ 1,280	-	-	-	-
3. 營業外收益	63	34	23	63	21
○ 固定資產處分益	-	-	-	47	-
○ 糧穀交換利益	2	1	8	1	1
○ 雜收入及其他	61	33	15	15	20
財 政 補 填					
合 計	△ 2,993	△ 631	△ 1,591	△ 2,087	△ 2,417

'81	'82	'83	小 計	'84	計
△ 1,441	△ 1,305	△ 3,370	△ 15,835	△ 4,059	△ 19,894
△ 124	62	△ 1,413	△ 6,691	△ 2,072	△ 8,763
283	469	△ 1,016	△ 4,068	△ 1,679	△ 5,747
1,212	1,156	△ 794	△ 187	△ 1,573	△ 1,760
△ 995	△ 744	△ 322	△ 4,407	△ 190	△ 4,597
-	-	-	205	-	205
66	57	100	321	84	405
△ 287	△ 273	△ 264	△ 1,707	△ 267	△ 1,974
△ 96	△ 85	△ 69	△ 414	△ 57	△ 471
△ 118	△ 119	△ 125	△ 838	△ 142	△ 980
△ 73	△ 69	△ 70	△ 455	△ 68	△ 523
△ 43	△ 44	△ 44	△ 311	△ 10	△ 321
△ 77	△ 90	△ 89	△ 605	△ 116	△ 721
△ 1,385	△ 1,696	△ 2,057	△ 9,845	△ 2,151	△ 11,996
△ 980	△ 1,486	△ 1,466	△ 6,401	△ 1,614	△ 8,015
△ 556	△ 799	△ 776	△ 3,618	△ 790	△ 4,408
△ 246	△ 395	△ 503	△ 2,049	△ 556	△ 2,605
△ 178	△ 292	△ 187	△ 734	△ 268	△ 1,002
△ 405	△ 210	△ 591	△ 2,164	△ 537	△ 2,701
△ 208	△ 86	△ 260	△ 937	△ 203	△ 1,140
△ 151	△ 92	△ 247	△ 920	△ 17	△ 937
△ 6	-	-	△ 20		△ 20
△ 40	△ 32	△ 84	△ 287	△ 317	△ 604
-	-	-	△ 1,280	-	△ 1,280
68	329	100	701	164	865
-	-	-	47	-	47
32	242	30	317	9	326
36	87	70	337	155	492
				3,304	3,304
△ 1,441	△ 1,305	△ 3,370	△ 15,835	△ 755	△ 16,590

4. 收買資金 執行實績

가. 夏 穀

(單位：千石 / 億圓)

	보 리						밀		計	
	大 麥		稈 麥		計		數量	金額	數量	金額
	數量	金額	數量	金額	數量	金額				
'75	1,322	267	2,444	473	3,766	740	8	1	3,774	741
'76	1,435	346	2,703	612	4,138	958	-	-	4,138	958
'77	487	143	885	253	1,372	396	1	-	1,373	396
'78	1,231	431	2,273	808	3,504	1,239	9	2	3,513	1,241
'79	1,317	549	2,739	1,139	4,056	1,688	128	37	4,184	1,725
'80	1,034	522	1,962	995	2,996	1,517	492	176	3,488	1,693
'81	829	433	2,119	1,222	2,948	1,655	305	121	3,253	1,776
'82	771	497	2,236	1,483	3,007	1,980	364	170	3,371	2,150
'83	1,147	753	2,514	1,645	3,661	2,398	748	353	4,409	2,751
'84	903	608	2,200	1,476	3,103	2,084	-	-	3,103	2,084

나. 秋 穀

(單位：千石/億원)

		쌀		雜 穀		計	
		物 量	金 額	物 量	金 額	物 量	金 額
'76	'76	7,056	2,719	20	5	7,076	2,724
	'77	189	379	-	-	189	379
	計	7,245	3,098	20	5	7,265	3,103
'77	'77	9,157 (3,424)	4,569 (1,960)	9	4	9,166 (3,424)	4,573 (1,960)
	'78	585 (31)	300	3	1	588 (31)	301
	計	9,742 (3,455)	4,869 (1,960)	12	5	9,754 (3,455)	4,874 (1,960)
'78	'78	9,119 (2,274)	5,072 (1,512)	11 (4)	6 (2)	9,130 (2,728)	5,078 (1,514)
	'79	294	166	5	2	299	168
	計	9,413 (2,724)	5,238 (1,512)	16 (4)	8 (2)	9,429 (2,728)	5,246 (1,514)
'79	'79	8,983 (2,708)	6,171 (2,111)	34 (7)	19 (4)	9,017 (2,715)	6,190 (2,115)
	'80	49	33	2	3	51	36
	計	9,032 (2,708)	6,204 (2,111)	36 (7)	22 (4)	9,068 (2,715)	6,226 (2,115)
'80	'80	3,789.7	3,203.4	0.4	0.3	3,790.1	3,203.7
'81	'81	6,167 (2,223)	5,991 (2,171)			6,167 (2,223)	5,991 (2,171)
	'82	189	190			189	190
	計	6,356 (2,223)	6,181 (2,171)	-	-	6,356 (2,223)	6,181 (2,171)
'82	'82	7,126 (2,682)	7,188 (2,638)			7,126 (2,682)	7,188 (2,638)
	'83	451	488			451	488
	計	7,577 (2,682)	7,676 (2,638)	-	-	7,577 (2,682)	7,676 (2,638)
'83	'83	7,613 (4,564)	7,415 (4,774)			7,613 (4,564)	7,415 (4,774)
	'84	855 (8)	884 (9)			855 (8)	884 (9)
	計	8,468 (4,572)	8,299 (4,783)	-	-	8,468 (4,572)	8,299 (4,783)
'84 (P)	'84	7,959 (4,076)	8,050 (4,376)			7,959 (4,096)	8,050 (4,376)
	'85	477	596			477	596
	計	8,436 (4,076)	8,646 (4,376)	-	-	8,436 (4,076)	8,646 (4,376)

'75 ~ '79 : () 內는 早期收買

'81 ~ '84 : () 內는 農協資金收買

5. 豫買資金 및 其他前渡實績

(單位：億圓)

年度別	一般豫買	農 組	農地稅	糧肥交換	計
'71	60	20	-	-	80
'72	82	25	-	-	107
'73	-	25	-	-	25
'74	327	30	25	34	416
'75	-	30	43	36	109
'76	200	42	80	204	526
'77	600	50	100	50	800
'78	-	-	200	-	200
'79	-	-	200	-	200
'80	-	-	200	-	200
'81	-	-	100	-	100
'82	-	-	100	-	100
'83	-	-	100	-	100
'84	-	-	100	-	100
計	1,269	222	1,248	324	3,063

6. 年度別 農地稅狀況

年 度 別	收 納 量	所 要 額 (A)	先 給 前 渡 額 (B)	B / A
' 71	236 千石	35 億圓	- 億圓	- %
' 72	232	43	-	-
' 73	285	59	-	-
' 74	385	111	25	22.5
' 75	480	173	43	24.9
' 76	634	313	80	25.6
' 77	614	480	100	20.1
' 78	651	524	200	38.2
' 79	615	600	200	33.3
' 80	561	488	200	41.0
' 81	627	617	100	16.0
' 82	637	692	100	14.5
' 83	729	753	100	13.3
' 84	721	768	100	13.0
計	7,407	5,656	1,248	22.1

※ 農地稅は '85 以後 現金徴收 (地方財政法で 改正)

7. 導入米販賣原價推定

가. '81 外米販賣原價(ㄱ當)

(FOB : 440 \$ 基準)

項 目	金 額	算 出 根 基
元穀代 (FOB)	332,444 원	$440 \$ \times 680 \text{ 원} \times \frac{100}{90}$
海 送 料	30,222	$40 \$ \times 680 \text{ 원} \times \frac{100}{90}$
海上(保險料)	1,197	$362,666 \times 1.1 \times \frac{3}{1,000}$
關 稅	18,193	$363,863 \times 5 \%$
防 衛 稅	9,097	$363,863 \times 2.5 \%$
操 作 費	80,455	
減 耗	2,830	$471,688 \times 0.6 \%$
計	474,438	
kg 當	474.44	80 kg 當 37,955 원
副產物賣却代	△ 5,678	
古叭賣却代	△ 530	
特別會計經費	4,361	
借款及借入金利息	14,159	
販賣手數料	1,650	
合 計	488,400	
kg	488.40	
80 kg 叭 當	39,072	
ㄱ 當 價 格	488,400	

나. '82 導入米 原價

(FOB : 264.64 \$ 基準)

項 目	金 額	算 出 根 基
元穀代(FOB)	210,112 원	$264.64 \$ \times 720 \text{ 원} \times \frac{100}{90} = 210,112 \text{ 원}$
運 賃	20,000	$25 \$ \times 720 \times \frac{100}{90} = 20,000 \text{ 원}$
海 上 保 險 料	760	$230,112 \text{ 원} \times 1.1 \times \frac{3}{1,000} = 760 \text{ 원}$
關 稅	11,544	$230,872 \times 5 \%$
防 衛 稅	5,772	$230,872 \times 2.5 \%$
操 作 費	96,640	
減 耗	2,069	$344,828 \times 0.6 \%$
事 故 品 賣 却 代	△ 828	$2,069 \times 0.8 \times 0.5$
副 產 物 賣 却 代	△ 5,678	
古 가 마 賣 却 代	△ 530	
管 理 費	6,268	
借 款 및 借 入 金 利 子	21,824	
計	367,953	
kg 當 價 格	368.00	
80 kg 當 價 格	29,440	
ㄹ 當 價 格	368,000	

※ '83 導入米는 '82 契約單價에 依하여 導入됨.

8. 通貨量과 基金

(單位：億圓)

年 度	通 貨 量			基 金 借 入		
	通貨量 (A)	增加額 (B)	增加率 (%)	借入額 (C)	%	
					C / A	C / B
' 72	5,194	1,614	45.1	360	6.9	22.3
' 73	7,303	2,109	40.6	500	6.8	23.7
' 74	9,457	2,154	29.5	1,600	16.9	74.3
' 75	11,817	2,360	25.0	2,300	19.5	97.5
' 76	15,440	3,623	30.7	1,300	8.4	35.9
' 77	21,726	6,286	40.7	1,500	6.9	23.9
' 78	27,138	5,412	24.9	1,540	5.7	28.5
' 79	32,745	5,607	20.7	2,000	6.1	35.7
' 80	38,070	5,325	16.3	1,300	3.4	24.4
' 81	39,860	1,790	4.7	2,200	5.5	22.9
' 82	57,993	18,169	45.6	2,000	3.5	11.0
' 83	67,834	9,841	17.0	2,500	3.7	25.4
' 84	68,208	374	0.5	-	-	-
' 85 (P)	73,665	5,457	8.0			

9. 年度別 糧穀管理基金 操作費執行實績

(單位：百萬圓)

區 分	'76	'77	'78	'79	'80	'81	'82	'83	'84
加 工 賃	10,932	12,721	20,660	38,837	60,326	55,923	45,123	43,397	41,360
保 管 料	10,966	15,012	21,123	28,567	25,983	30,495	55,455	54,134	56,785
運 搬 賃	4,905	5,529	9,409	18,940	23,438	27,972	21,101	20,681	25,340
荷 役 費	2,742	3,853	6,294	9,458	11,013	10,767	12,530	12,478	14,087
保 險 料	335	1,535	985	906	924	701	1,485	1,373	1,078
入港地荷役費	286	129	222	2	14	8	2	5	
藥工品操作費	521	772	249	473	478	816	198	354	62
其 他	125	321	79	851	337	63	24	11	88
合 計	30,812	39,872	59,021	98,034	122,513	126,745	135,927	132,433	138,800

※ 84年度 農協 保險料 925 百萬圓

10. 日本食糧管理特別會計 缺損補填現況

(單位：億円)

年度別	一般會計轉入	缺 損 額 (A+B+C)	國內米缺損 (A)	國內麥缺損 (B)	輸入食糧管理 (C)
'70	3,746	△ 3,545	△ 3,608	△ 160	223
'71	2,924	△ 2,615	△ 2,718	△ 144	247
'72	3,274	△ 2,473	△ 2,618	△ 105	250
'73	6,133	△ 4,906	△ 4,537	△ 74	△ 295
'74	8,703	△ 7,607	△ 6,024	△ 132	△ 1,451
'75	8,114	△ 8,022	△ 7,020	△ 162	△ 840
'76	8,229	△ 7,417	△ 7,365	△ 142	90
'77	7,305	△ 6,844	△ 7,454	△ 250	860
'78	6,312	△ 6,263	△ 6,829	△ 493	1,059
'79	7,538	△ 7,206	△ 7,091	△ 802	687
'80	6,521	△ 5,717	△ 5,474	△ 839	596
'81	6,519	△ 4,883	△ 4,818	△ 901	836
'82	6,402	△ 4,619	△ 4,409	△ 1,130	920
'83	5,725	△ 4,854	△ 4,701	△ 1,110	957
'84 (P)	5,403	△ 5,650	△ 5,037	△ 1,316	703

※ '84(P) 日本食糧廳資料

Ⅷ. 糧 穀 管 理

1. 政府管理糧穀在庫

가. 糧穀年度 및 會計年度 在庫現況

(單位：千石)

	10 月 末				12 月 末			
	쌀	보리쌀	其 他	計	쌀	보리쌀	其 他	計
' 70	506	1,123	286	1,915	2,259	841	292	3,392
' 71	△ 29	627	171	769	3,534	434	227	4,195
' 72	2,385	1,609	177	4,171	3,807	1,091	159	5,057
' 73	3,116	3,371	166	6,653	6,039	2,757	221	9,017
' 74	934	2,406	255	3,595	4,931	1,638	186	6,755
' 75	4,383	4,330	378	9,091	9,200	3,465	342	13,007
' 76	4,350	4,125	199	8,674	10,388	3,591	235	14,214
' 77	7,133	2,810	139	10,082	14,881	2,944	163	17,988
' 78	5,393	4,591	178	10,162	12,425	4,317	123	16,865
' 79	2,566	5,347	323	8,236	9,337	4,976	288	14,601
' 80	3,070	3,585	30	6,685	5,066	2,439	482	7,987
' 81	10,385	2,736	107	13,228	15,781	2,100	93	17,974
' 82	9,542	2,839	94	12,475	15,919	2,143	85	18,147
' 83	10,538	3,593	823	14,954	17,324	3,221	47	20,592
' 84	8,869	3,586		12,455	16,087	3,004	-	19,091

나. 政府糧穀 月別在庫現況

月別	' 8 1				' 8 2			
	쌀	보 리	其 他	計	쌀	보 리	其 他	計
11	5,317	2,990	513	8,820	14,279	2,277	456	17,012
12	5,066	2,439	482	7,987	15,781	1,968	225	17,974
1	5,750	2,054	560	8,364	15,868	1,749	160	17,777
2	5,539	1,837	861	8,237	15,880	1,505	82	17,467
3	5,923	1,620	836	8,379	15,350	1,145	24	16,519
4	7,804	1,212	593	9,609	14,803	838	31	15,672
5	9,507	1,063	527	11,097	13,592	520	65	14,177
6	10,325	795	397	11,517	12,892	225	248	13,365
7	10,893	3,261	641	14,795	11,685	2,841	653	15,179
8	10,956	3,073	558	14,587	10,527	2,831	647	14,005
9	10,751	2,743	486	13,980	10,147	2,535	563	13,245
10	10,385	2,736	107	13,228	9,542	2,839	94	12,475

(單位：千石)

'83				'84				'85			
쌀	보리	其他	計	쌀	보리	其他	計	쌀	보리	其他	計
13,504	2,239	232	15,975	14,622	4,132	95	18,849	13,496	3,368		16,864
15,919	2,043	185	18,147	17,324	3,221	47	20,592	16,087	3,004		19,091
16,074	1,811	172	18,057	17,771	2,968	67	20,806	15,911	2,755		18,666
15,603	1,644	139	17,386	17,161	2,782	66	20,009	15,381	2,522		17,903
14,744	1,334	58	16,136	16,436	2,534	49	19,019				
14,281	1,166	75	15,522	15,470	2,324	49	17,843				
13,717	911	102	14,730	14,012	1,998	48	16,058				
12,926	665	131	13,722	13,246	1,783	30	15,059				
11,910	4,148	146	16,204	12,252	4,399	30	16,681				
11,304	4,719	141	16,164	10,696	4,500		15,196				
11,046	4,488	123	15,657	9,521	4,244	-	13,765				
10,493	3,288	104	14,885	8,869	3,586		12,455				

다. 年度別 在庫現況

○ '84. 10 月末(糧穀年度) 基準

(單位：千石)

區 分		在 庫 量			
		'84. 10. 31	前年 同期	增 減	
米	導 入	414	760	△ 346	
	國 產	'80 年 產	-	54	△ 54
		'81 年 產	530	3,803	△ 3,273
		'82 年 產	2,906	5,921	△ 3,015
		'83 年 產	4,807	-	4,807
		'84 年 產	212	-	212
	計	8,455	9,778	△ 1,323	
合 計	8,869	10,538	△ 1,669		
雜 穀	보 리 쌀	3,586	4,292	△ 706	
	其 他 雜 穀	-	104	△ 104	
	合 計	3,586	4,396	△ 810	
總 計		12,455	14,934	△ 2,479	

註：보리쌀에는 밀, 밀쌀 包含

其他雜穀：콩, 팥

○ '84. 12 月末(會計年度) 基準

(單位：千石)

區 分		在 庫 量			
		'84. 12. 31	前 年 同 期	增 減	
米	導 入	323	734	△ 411	
	國 產	' 8 0 年 產	-	47	△ 47
		' 8 1 年 產	551	3,555	△ 3,004
		' 8 2 年 產	2,891	5,384	△ 2,493
		' 8 3 年 產	4,368	7,604	△ 3,236
		' 8 4 年 產	7,954	-	7,954
		計	15,764	16,590	△ 826
穀	合 計	16,087	17,324	△ 1,237	
雜 穀	보 리 쌀	3,004	3,214	△ 210	
	其 他 雜 穀	-	7	△ 7	
	合 計	3,004	3,221	△ 217	
總 計		19,091	20,545	△ 1,454	

註：보리쌀에는 밀, 밀쌀 包含

其他雜穀：콩, 팥

	貸 與 實 績				對 象 家 口 數
	쌀	보리쌀	밀가루	計	
'81 水害罹災民 ('81. 9. 21 ~ 10. 20)	21	6	-	27	15,681
'82 農村零細民 ('82. 3. 15 ~ 4. 15)	36	16	-	52	28,267
'82 糧穀交換 ('82. 4. 26 ~ 7. 25)	982	-	-	982	714,148
'82 非農家貸與 ('82. 6. 7 ~ 7. 25)	1,151	-	-	1,151	727,943
'82 旱害地域貸與 ('82. 7. 1 ~ 7. 30)	9	-	-	9	6,207
'82 電雹 颶風被害農家貸與 ('82. 9. 1 ~ 10. 31)	5	-	-	5	3,758
'82 晚植 畚貸與 ('82. 10. 6 ~ 12. 31)	30	-	-	30	20,000
'82 災害農家貸與 ('83. 1. 4 ~ 2. 10)	6	-	-	6	4,000
'83 糧穀交換(1次) ('83. 2. 20 ~ 8. 31)	777	154	-	931	612,669
'83 海溢被害漁家貸與 ('83. 6. 20 ~ 7. 31)	6	-	-	6	6,487
'83 雨雹被害農家貸與 ('83. 7. 18 ~ 8. 31)	1	-	-	1	481
'83 零細農家貸與 ('83. 10. 1 ~ 11. 30)	6	-	-	6	4,821
'84 農家糧穀交換 ('84. 2. 20 ~ 8. 31)	742	234	-	976	825,745
'84 糧穀貸與 ('84. 2. 20 ~ 8. 31)	424	9	-	433	287,344

'82 糧 穀 交 換		'82 非 農 家 貸 與		'82 旱 害 地 域 貸 與	
希 望 農 家		零 細 非 農 家		旱 害 地 域 農 家 (全 · 南 北) (慶 · 南 北)	
8 個 月 分 所 要 量 '82.4.26 ~ 7.25		'82.2.7 ~ 7.25		'82.7.1 ~ 7.30	
左 同		左 同		左 同	
○ 現 物 償 還 (但 , 現 物 償 還 不 可 能 時 現 金 償 還) ○ 60 kg / 噸 當 29,400 원 適 用 ○ 82 年 產 償 還 該 當 穀 種 的 政 府 收 買 價 格 基 準		○ 現 金 償 還 ○ 償 還 當 時 的 穀 價 調 節 用 政 府 糧 穀 放 出 價 格 을 適 用 하 되 '82.12.31 以 內 에 償 還 할 경 우 는 60 kg / 噸 當 29,400 원 適 用 償 還		○ 現 物 償 還 (但 , 現 金 償 還 可 能) 左 同	
支 給 穀 種	償 還 期 限	支 給 穀 種	償 還 期 限	支 給 穀 種	償 還 期 限
쌀	82 年 產 秋 穀 收 買 終 了 期 限 까 지 (但 , 82 年 夏 穀 으 로 償 還 可 能)	쌀	'82.12.31 까 지	쌀	支 給 日 로 부 터 2 年 以 內

'83 雨雹 被害農家貸與	'83 零細 農家貸與	'84 零細農家貸與	'84 糧穀貸與	'85 糧穀交換	'85 糧穀貸與
雨雹被害農家	江原 ^도 零細被害 農家	希望農家	零細非農家	希望農家	零細非農家
'83.7.18~8.31	'83.10.1~11.30	'84.2.20~8.31	'84.2.20~8.31	'85.1.25~4.30	'85.1.25~4.30
左 同	左 同	左 同	左 同	左 同	左 同
左 同	○ 現物償還 (現金償還 可能) ○ 支給穀種:쌀 ○ 償還當時放出 價格適用	○ 現物償還 (現金償還도 可能) 穀種 單位 價格 쌀 60kg 35,200원 참쌀 // 35,460 보리쌀 // 24,180 ○ '84年産 償還 當該穀種의 政 府收買價格 基準	○ 現金償還 ○ 支給穀種:쌀 참쌀, 보리쌀 ○ 償還當時放出 價格適用	○ 現物償還 (現金償還도 可能) ○ 支給穀種:쌀 보리쌀	○ 現金償還 ○ 支給穀種 :쌀, 보리쌀
左 同	貸與日로부터 1年以内	'84年産 秋穀收 終了日까지	'85.5.31 까지	'85年産 秋穀 收買 終了日까지	'86.3.31

라. 市道別保管能力

('84.12 末現在)

	棟 數	坪 數	保 管 能 力		
			千 %	千 石	構 成 比
計	7,578	847	3,986	20,394	100.0
서 울	48	19	105	729	2.6
釜 山	20	8	41	285	1.0
大 邱	35	8	42	291	1.0
仁 川	41	10	50	350	1.3
京 畿	491	58	258	1,290	6.5
江 原	198	24	108	542	2.7
忠 北	465	52	249	1,240	6.3
忠 南	958	102	485	2,427	12.2
全 北	1,273	132	627	3,136	15.8
全 南	1,840	193	897	4,486	22.5
慶 北	1,314	142	667	3,336	16.7
慶 南	860	95	440	2,196	11.0
濟 州	35	4	17	86	0.4

사. 倉庫施設 改補修計劃

○ 年次別計劃

區 分	對 象 倉 庫	年 次 別					計
		'82	'83	'84	'85	'86	
一般改補修	玄米保管 및 1.2級優秀 倉 庫	棟 652 千石 (1,727)	786 (1,989)	822 (1,941)	1,473 (3,222)	1,351 (2,955)	5,084 (11,834)
壁體改補修	特級 및 1級 倉 庫			1,108 (2,423)	1,017 (2,225)	389 (851)	2,514 (5,499)
計		652 (1,727)	786 (1,989)	1,930 (4,364)	2,490 (5,447)	1,740 (3,806)	7,598 (17,333)

○ '85 改補修計劃

區 分	'84 까지 實 績	'85 計 劃				備 考
		棟 數	事 業 費			
			計	自 負 擔	融 資	
一般改補修	棟 2,260	棟 1,473	百萬원 5,246	百萬원 1,575	百萬원 3,671	○ 農業開發資金
壁體改補修	1,108	1,017	591	178	413	○ AID 回轉 資金
計	3,368	2,490	5,837	1,753	4,084	

6. 榨油施設 現代化

가. 現 況

- 既存施設의 不備과 零細性으로 運營難

業 體 數	總 處 理 能 力	業體當處理能力
60 個	748 ㎏ / 日	12 ㎏ / 日

※ 生產方式：BATCH式 → 連續式

- 米糠의 酸敗로 榨油率低下과 高級油生產不可

區 分	貯 藏 期 間			
	生 產 時	生 產 8 日 後	生 產 12 日 後	生 產 24 日 後
榨 油 率	16.3 %	14.5	10.4	9.0
酸 價	12	37	69	102

※ 酸價 30 以下時, 高級油生產

나. 推 進 方 向

- 零細榨油業體의 統廢合으로 經營의 合理化

60 個業體 → 8 個業體

- 小規模老朽施設을 現代的 施設로 改替

施設基準 4.32 ㎏ / 日 (BATCH式) → 50 ㎏ / 日以上 (連續式)

다. 地域別 計劃

(單位：㎏ / 日)

區 分	京 畿	江 原	忠 北	忠 南	全 北	全 南	慶 北	慶 南	計
現代化施設	100	50	50	100	100	150	150	100	800
既存施設	121	33	40	84	105	167	100	98	748
(既存工場數)	(7)	(2)	(1)	(7)	(9)	(16)	(12)	(6)	(60)

※ 現代化工場數：各道 1 個工場으로 統合

8. 糧穀加工工場 現況

('84. 12月末 現在)

區 分	政府糧穀加工工場			賃搗精工場		製粉工場	
	工場數	1日生産能力		工場數	精米能力	工場數	能 力
		精 米	精 麥				
		千%	千%		千%		千B/L
서 울	8	0.9	0.2	26	0.1	2	7.2
釜 山	12	1.3	0.3	57	0.3	8	22.3
大 邱	7	0.4	0.1	84	0.3		
仁 川	8	0.8	0.2	28	0.2	3	15.6
京 畿	44	1.7	0.5	2,343	16.7		
江 原	21	0.6	0.2	1,206	4.8		
忠 北	28	0.8	0.2	1,331	6.2		
忠 南	50	1.3	0.3	2,367	14.6		
全 北	50	1.4	0.5	1,752	11.8		
全 南	83	2.8	1.7	2,777	14.9	1	3.0
慶 北	90	2.7	1.1	3,182	14.2		
慶 南	72	1.8	1.0	3,203	13.5		
濟 州	1	0.1	-	214	0.3		
計	474	16.6	6.3	18,570	97.9	14	48.1

9. 製粉工場 現況

('84.12月末 現在)

會社名	施 設 能 力			所 在
	公 認	實加工能力	比 率	
	B / L	B / L	%	
大韓製粉(株)	10,005	11,619	19.3	仁川
東亞製粉(株)	8,264	9,487	15.7	仁川・釜山
大鮮製粉(株)	2,377	2,748	4.6	서울
三和製粉(株)	2,237	2,377	3.9	仁川
東亞産業振興(株)	4,800	4,300	7.1	서울
第一製糖工業(株)	5,453	6,797	11.3	釜山
新韓製粉(株)	2,916	3,166	5.2	〃
新極東製粉(株)	2,282	2,563	4.2	〃
嶺南製粉(株)	2,000	2,149	3.6	〃
金城製粉(株)	2,000	2,000	3.3	〃
大星産業(株)	1,484	1,589	2.6	〃
湖南製粉(株)	3,000	4,191	7.0	木浦
計	48,023	55,079		
(13個社,14個工場)				

11. 搗精度 變遷狀況

가. 米 穀

年 月 日	玄 白 率	摘 要
39. 12. 10	92 %	完全白米 (10 분도)
39. 12. 11	94 以上	7分搗총독부령 201 (收率 94 %이하 搗精禁止)
44.	96	主要都市市販米 檢査 (5分搗)
46. 9	94	1等 (7分搗) } 2等 (5分搗) } 軍정 농무부령
	96	
49.	94	7分搗
51. 12. 1	96	5分搗 (大統領令 578號 米穀搗精 및 賣買制限)
52. 11. 1	94	7分搗 (大統領令 714號로 改正)
61.	92.5	約 9分搗
63.	93.6	(檢査標準品으로 하고 分搗로 呼稱치 않음)
65.	91.5	
69.	92.5	完全白米 (約 11分搗)
71.	90.5	統一쌀에 限함.
73.	92.5	約 9分搗

4. 麥 類

穀 種	年 月 日	收 率	備 考
大 麥	61	60 %線	統計收率：65 %
	64	60 → 68 %線	
	66	68 → 64	
	75	64 → 66.5	
	77. 10. 19	66.5 → 66	
	78. 2. 17	66 → 63	
	78. 12. 13	63 → 59	
	79. 5. 20	59 → 55	
	80. 9. 1	55 → 59	
	82. 2. 1	59 → 64	
	84. 1. 1	64 → 59	
稈 麥	61	74 %線	統計收率：72 %
	64	74 → 78 %線	
	66	78 → 73	
	75	73 → 75	
	77. 10. 19	75 → 74	
	78. 2. 17	74 → 72	
	78. 12. 13	72 → 68	
	79. 5. 20	68 → 64	
	80. 9. 1	64 → 68	
	82. 2. 1	68 → 73	
	84. 1. 1	73 → 68	

13. 導入穀物 備蓄施設 擴大計劃

가. 싸이로施設現況

싸이로명	능력	위치	회사명
大韓싸이로	200	仁川	大韓싸이로(株)
大韓벌크터미널	138	"	大韓벌크터미널(株)
우성산업	75	釜山	우성산업(株)
計	413		

나. 新設싸이로 建設現況

회사명	위치	능력	現況
大韓通運(株)	群山	100	'84. 8. 1 認可
蔚山탱크터미널	蔚山	80	'83. 5 許可
大韓싸이로(株)	仁川	100	增設
大韓通運外 3 個會社	"	328	'84. 6 許可
計		608	

다. 總保管能力 : 1,021 千톤

나. 年次別 操作費 節減計劃

(單位：億圓)

項 目	'84	'85	'86	'87
保 管 料	44	76	109	109
加 工 賃	22	22	22	22
保 險 料 及 其 他	47	51	56	65
計	113	149	187	196

다. '85 操作費 節減 內譯

項 目	節 減 額	要 因 別 節 減 內 譯	備 考
保 管 料	76 億圓	○ 1日屯 50.84 원 → 43.27 원	84年度 措置
加 工 賃	22	○ 쌀加工賃 2 억원 (17,916 원 → 17,727 원 / ㎏) ○ 보리加工賃 10 억원 (39,595 원 → 35,770 원 / ㎏) ○ 包裝賃 (20 kg드리) 10 억원 (3,856 원 → 2,430 원 / ㎏)	
保 險 料 及 其 他	51	○ 保管保險料 : 6 억원 (1.85 원 → 0.08 원) ○ 加工保險料 : 3 억원 (334.55 원 → 216.18 원) ○ 農協 VAT免稅支給 10 억원 ○ 荷役費 및 其他 32 억원	
計	149		

나. 長壽마을現況

所 在 地	人 口 構 成			備 考
	總 人 口 (A)	70 歲 以 上 (B)	B / A	
○ 忠北 槐山郡 靑川面 三松里 3 區	383	163	42	混食, 菜食, 自然食
○ 全南 麗川郡 召羅面 玄川里 中村마을	376	71	19	菜食, 雜穀 밥
○ 慶北 軍威郡 義興面 邑內 용골안마을	413	83	20	菜食, 混食
○ 慶南 南海郡 雪川面 文巷里	305	49	16	菜食, 混食, 水產物
○ 北濟州郡 舊左邑 金寧里 마을	3,968	282	7	水產物, 海 藻類, 混食

다. 보리·감자 加工製品 開發普及 現況

品 目	製 品 名	業 體 名	原 料 消 費 量			增 加 ('84/'83)	
			'83	'84	'85 (P)	量	比率(%)
보 리	보 리 국 수	청 수 식 품	250	300	300	50	120
	보리후레이크	정 식 품	125	133	150	8	106.4
	보 리 빵	고려당, 뉴욕제과	18	18			100
	小 計		393	451	450	58	107.2
감 자	포 테 토 칩	삼양식품, 농심	6,250	2,450	5,600	△ 3,780	39.3
	감 자 깡	농 심	1,500	2,000	2,000	500	133.3
	감 자 빵	뉴 욕 제 과	33	35		2	106.1
	小 計		7,783	4,485	7,600	502	75.7

17. 糧穀流通機能 強化

가. 農協의 一般米 流通機能 補強內容

- 既存 “糧穀課”을 “糧穀事業部”로 擴大改編('84. 11)
- 一般米 收買, 放出 및 系統米 出荷擴大('84 實績)

	單 協	共 販 場	販 賣 店		
			中央會所屬	單協所屬	計
系 統 米	千石 607	92	92	515	607
自體收買穀	-	130	39	-	39
政府引受穀	-	489	167	8	175
政 府 米	-	366	366	816	1,182
合 計	607	1,077	664	1,339	2,003

나. 可樂洞 都賣市場 建設計劃('85 完工豫定)

所要事業費	土 木 工 事	建 築 工 事	電 氣 工 事
百 萬 圓 4,989	1,724	2,841	424

- 事業主體：農協中央會
- 事業費 負擔：政府 50%，農協 50%
- 敷地는 可樂洞 農水產物 綜合市場에 既確保

叶、農協連鎖店 現況

地域別	個 所 數			備 考
	計	市 地 域	農 村 地 域	
	個所			
서울	12	12	-	
釜山	9	9	-	
大邱	7	7	-	
仁川	4	4	-	
京畿	157	8	149	
江原	93	6	87	
忠北	96	3	93	
忠南	178	2	176	
全北	165	5	160	
全南	235	5	230	
慶北	235	7	228	
慶南	227	8	219	
濟州	19	2	17	
計	1,437	78	1,359	

與 貸 穀 米 及

單位：數量：千噸
金額：千弗

PL 480無償 (L.C.S) 小 麥	A I D / L 米 穀 借 款	日 本 米 借 款	備 考
370		333	
23,600		53,620	
650		300	
35,400		44,400	
242	282	600	
15,000	49,000	79,782	
	100		
	17,000		
	95	150	PL 480 小麥, 옥수수 : '73 年에 執行
	25,000	29,000	쌀 : '75 "
			玄米 50% 77 年에 執行
			小麥 103% "
		158	○ 70 千噸 : 89,800 千 (394 \$)
		65,156	○ 80 千噸 : 93,000 千 (427 \$)
			○ 150 千噸 : 94,000 千 (447.68 \$)
			○ 525 千噸 : 玄米 100,983,000 千 (481.23) 白米 425,111,200 千 (544.38)

協定區分	玄 米		小 麥		粳 米		原 棉	
	數量	金額	數量	金額	數量	金額	數量	金額
2次修正 72.10.20	千M _T 500	千\$ 73,000	1,292	81,400	390	22,300	千俵 150	千\$ 24,000
			(200)	(16,700)	(150)	(9,000)		
3次修正 72.12.8	500	73,000	1,292	82,900	390	22,300	150	24,000
				(1,500)				
73 PL 480 (1) 協定								
當 初 73.4.12			600	53,700	200	14,400	175	27,100
1次修正 73.5.29	140	32,000	600	53,700	200	14,000	175	27,100
2次 " 74.12.7	60	22,800	600	53,700	200	14,400	175	27,100
	(△ 80)	(△ 9,200)						
3次 " 75.2.26	122.5	46,800	435	38,900	200	14,000	175	27,100
	(62.5)	(24,000)	(△ 165)	(14,800)				
4次 " 75.3.13	185	70,800	380	30,900	85	6,000	125	19,100
	(62.5)	(24,000)	(△ 55)	(8,000)	(△ 115)	(14,800)	(△ 50)	(8,000)
5次 " 75.5.27	220	82,800	306	24,900	85	6,000	85	13,100
	(35)	(12,000)	(△ 74)	(6,000)			(△ 40)	(6,000)
6次 " 75.7.1	277	101,000	186.4	17,200	67.1	4,800	22.4	3,800
	(57)	(18,200)	(△ 119.6)	(7,700)	(△ 17.9)	(1,200)	(△ 62.6)	(9,300)

나. AID 借款內譯

協 定 日 字	玄 米		備 考
	數 量	金 額	
	千噸	千 \$	
○ 71 AID 米穀借款			
71. 3.16	200	35,000	
71. 6.24	82	14,000	
○ 72 AID 米穀借款			
72. 2.14	100	17,000	
○ 73 AID 米穀借款			
73. 2.28	95	25,000	

3. 外米導入條件調書

가. 日本米

(1) 現物借款

	' 69	' 70
1. 契約日字	69. 3.11	72. 2. 10
2. 實導入量	333,000 ㄷ	301,325 ㄷ
(金額)	(白米 300千ㄷ) (53,619,660 \$)	(白米 271千ㄷ) (44,596,102 \$)
3. 契約者		
日 本	食糧廳經理部長	左 同
韓 國	駐日購買官	"
4. 引受渡條件	日本積出港船積渡	"
5. 償還條件	据置期間 10年 償還期間 20年	" "
6. 貸付手數料	300萬弗	270萬弗
7. 償還期間利子	無	1.5%現物
8. 償 還		
가. 年 度	1980 ~ 1999	1981 ~ 2000
나. 償還量(ㄷ)	每年 16,650 ㄷ	每年 19,500 ㄷ (利子 4,500 ㄷ)
다. 品 種	韓國產米穀(日本種)	左 同
라. 引受渡	日本港口到着	"

ナ. 美國產 玄米

(1) PL 480(1) 導入玄米

- 償還期間：10年据置 均分 償還
- 利 子：据置期間 2 %
償還期間 3 % (69 協定分 2.5 %)

(2) AID/L 導入玄米

- 償還期間：10年据置 30年
年 2回 均分 償還
- 利 子：据置期間 2 %
償還期間 3 %

(6) 經費負擔

引渡 및 償還時 港口地保管, 荷役, 海送料 等은 印尼側 負擔

※ 貸與時 國內港灣操作 및 輸送費 : 385 千 \$ (噸當 5.5 \$)

(7) 早期償還

- 印尼의 '80年產 米穀豐作과 우리나라의 米穀需給 事情을 勘案
早期償還 合議 ('80.11.7)
- 償還期間 : 1980.12 ~ 81. 1 現在
- 穀種 및 年產 : 臺灣產 逢來米로서 最近年產
- 數量 : 74,000 噸 (元利合計)

나. 現物 償還條件 導入量 및 償還

導入年度	導入量	年間 償還量	償 還 實 績			未償還量	未償還量 償還方法
			'83까지	'84	計		
'69	千₩ 334	16.7	66.9	16.7	83.6	250.4	'85 ~ '99 까지 現金 으로 償還
'70	301 (이자)	15.1 (4.5)	45.2 (13.5)	128.8 (4.5)	174.0 (18.0)	127.0	'90 ~ '98 까지 現金 으로 償還
計	635	31.8	112.1 (13.5)	145.5 (4.5)	257.6 (18.0)	377.4	

- '80年 償還開始時 現金償還키로 合意
 - '83까지 現金償還
 - '84년에 150千₩ 早期 現物償還

다. 現金 償還條件 導入量 및 償還

導入年度	導 入 量	導入金額	'84까지償還	未償還額	備 考
	千₩	億₩	億₩	億₩	
'71	603	284	43	241	
'73	150	77	4	73	
'80	159	145	-	145	
'81	675	672	-	672	
計	1,587	1,178	47	1,131	

X. 國際穀物需給 與 價格

1. 世界穀物需給狀況 ('85.1.11 現在)

(百萬噸)

穀 類	區 分	'83/'84 (A)	'84/'85(P)(B)	增減比率(B/A)
全體穀物	生 產	1,485.8	1,613.4	8.6 %
	消 費	1,551.8	1,587.0	2.3
	交 易	224.4	236.3	5.3
	期 末 在 庫	186.3	212.7	14.2
小 麥	生 產	489.4	509.5	4.1
	消 費	485.0	504.7	4.1
	交 易	109.7	114.6	4.5
	期 末 在 庫	101.2	104.5	3.3
飼料穀物	生 產	689.5	790.1	14.6
	消 費	759.9	770.7	1.4
	交 易	101.9	109.9	7.9
	期 末 在 庫	67.9	87.2	28.4
米 穀 (糧穀)	生 產	306.9	313.8	2.2
	消 費	306.9	311.5	1.5
	交 易	12.8	11.8	△ 7.8
	期 末 在 庫	17.2	19.4	12.8
大 豆	生 產	81.95	90.25	10.1
	消 費	85.25	88.53	3.8
	交 易	26.08	25.86	△ 0.8
	期 末 在 庫	12.57	14.34	14.1

註：穀物年度 — 7月～6月基準

(百萬%)

穀 種	區 分	'83/'84 (A)	'84/'85 (B)	增減比率(B/A)
粟 子 子 (10月~9月)	期 初 在 庫	79.3	18.3	△ 76.9
	生 產	105.8	191.2	80.7
	消 費	119.4	128.3	7.5
	輸 出	47.4	51.4	8.4
	期 末 在 庫	18.3	29.8	62.8
子 子 (10月~9月)	期 初 在 庫	10.2	6.3	△ 38.2
	生 產	12.2	20.7	69.7
	消 費	9.7	11.7	20.6
	輸 出	6.2	6.4	3.2
	期 末 在 庫	6.3	9.0	42.9
大 麥 (6月~5月)	期 初 在 庫	4.7	4.1	△ 12.8
	生 產	11.1	13.0	17.1
	消 費	9.8	9.8	0.0
	輸 出	2.1	2.2	4.8
	期 末 在 庫	4.1	5.4	31.7

3. 世界主要國家別・穀種別 生産 ('85.1.14 現在)

○ 米穀(粗穀基準)

(百萬噸)

年度別 國家別	'82 / '83	'83 / '84 (A)	'84 / '85 (B)	增減比率 (B/A)
미 국	7.0	4.5	6.3	40.0%
호 주	0.5	0.6	0.8	33.3
중 공	161.2	168.9	176.0	4.2
버 마	14.4	14.4	14.4	0.0
인 도	70.7	89.7	87.8	△ 2.1
방글라데쉬	21.3	21.9	21.5	△ 1.8
파 키 스 탄	5.2	5.2	5.3	1.9
인 니	33.6	35.2	36.8	4.5
태 국	16.9	19.3	18.5	△ 4.1
브 라 질	7.8	9.0	9.0	0.0
일 본	12.8	13.0	14.8	13.8
기 타	67.9	69.4	69.4	0.0
世 界 計	419.3 (285.5)	451.1 (306.9)	460.6 (311.5)	2.1

註：() 內는 精穀換算値임.

○ 小 麥

(百 萬 噸)

年度別 國家別	'82 / '83	'83 / '84 (A)	'84 / '85 (B)	增減比率 (B/A)
미 국	75.3	65.9	70.6	7.1 %
카 나 다	26.7	26.6	21.2	△ 20.3
아르헨티나	14.5	12.3	12.5	△ 1.6
호 주	8.9	21.9	17.5	△ 20.1
EC - 10	59.8	59.3	75.7	27.7
동 구	34.7	35.4	39.8	12.4
소 련	86.0	78.0	75.0	3.8
중 공	68.4	81.4	85.5	5.0
인 도	37.5	42.8	45.1	5.4
기 타	66.8	65.9	66.6	1.1
世 界 計	478.6	489.4	509.5	4.1

○ 옥 수 수

(百萬%)

年度別 國家別	'82 / '83	'83 / '84 (A)	'84 / '85 (B)	增減比率 (B/A)
미 국	209.2	105.8	191.2	80.7%
브 라 질	19.5	21.0	21.5	2.4
멕시코	7.0	9.3	9.5	2.2
아르헨티나	9.0	9.5	10.5	10.5
태 국	3.4	4.0	4.5	12.5
남아공화국	4.1	4.4	7.5	70.5
중 공	60.3	68.2	72.5	6.3
소 련	13.5	16.5	12.1	△ 26.7
EC - 10	19.8	19.6	19.4	△ 1.0
동 구	36.3	33.7	32.7	△ 3.0
기 타	55.4	57.7	58.9	2.1
世 界 計	437.6	349.8	440.3	25.9

○ 大 豆

(百萬%)

年度別 國家別	'82 / '83	'83 / '84 (A)	'84 / '85 (B)	增減比率 (B/A)
미 국	59.6	44.5	51.8	16.4 %
브 라 질	14.8	15.4	15.7	1.9
아르헨티나	4.0	6.2	6.0	△ 3.2
파 라 과이	0.5	0.6	0.7	16.7
중 공	9.0	9.8	10.0	2.0
기 타	5.4	5.5	6.0	9.1
世 界 計	93.3	82.0	90.2	10.0

4. 國際穀物價格

4. 國際穀物價格

穀種別	年度別	月別					
		1	2	3	4	5	
米	1) 穀	'80	346.12	399.58	428.06	418.87	397.61
		'81	482.81	473.99	515.27	533.04	566.66
		'82	297.62	282.12	279.05	286.60	299.00
		'83	336.31	316.91	319.67	325.18	333.45
		'84	314.16	308.64	305.20	308.64	308.64
小 麥		'80	158.58	162.59	157.63	153.72	148.36
		'81	174.24	173.30	166.39	169.43	165.52
		'82	154.57	152.35	150.25	154.21	156.97
		'83	169.44	171.15	174.28	172.55	163.22
		'84	140.75	136.62	138.60	150.00	149.02
옥 수 수		'80	113.67	118.31	114.02	112.28	113.42
		'81	156.25	146.43	144.97	147.95	144.74
		'82	117.76	116.10	116.97	120.71	119.96
		'83	109.98	119.08	125.25	135.49	135.50
		'84	145.21	138.48	149.90	150.29	147.43
大 麥		'80	145.35	145.39	142.26	138.90	136.17
		'81	180.68	178.94	174.42	171.78	164.40
		'82	145.10	137.36	135.33	141.16	139.26
		'83	115.70	114.82	115.30	124.88	127.93
		'84	146.35	130.14	135.42	144.60	144.50
大 豆		'80	250.88	252.72	239.96	228.54	234.57
		'81	300.31	284.32	283.53	297.62	292.45
		'82	247.22	244.44	229.76	251.17	254.47
		'83	224.11	227.46	228.39	242.53	238.12
		'84	291.12	280.06	303.90	303.50	325.33

資料源 : Reuter 外信 및 UCN 外信

- 1) '80.4 까지는 Gulf FAS 價格이며 '80.5 부터는 Calif FAS 價格임.
- 2) '80.5 ~ 12 (8 개월) 平均價格임.

(單位：\$ / 噸 FOB 但 米穀含 FAS)

6	7	8	9	10	11	12	年平均
380.29	375.60	380.90	389.74	415.20	453.32	476.19	408.53 ²⁾
537.55	385.80	451.94	435.79	396.52	335.10	330.69	460.50
276.68	295.42	307.91	297.62	294.87	310.85	327.49	296.27
341.71	341.71	344.47	345.85	328.85	325.44	319.67	331.63
308.64	314.16	312.32	297.61	297.61	297.62	297.62	305.91
147.64	158.00	157.89	162.67	172.39	180.84	172.71	161.09
159.47	167.67	161.56	160.99	165.79	166.65	152.49	165.29
155.72	153.30	157.91	161.91	161.36	167.11	167.47	157.76
154.81	151.57	156.38	157.03	151.50	145.62	141.75	159.11
149.53	134.83	139.38	138.01	139.51	141.66	140.25	141.51
116.45	134.23	146.99	144.49	147.25	152.53	155.99	130.80
139.42	140.95	132.34	119.88	110.30	115.74	111.42	134.20
116.70	113.67	104.24	99.95	94.04	105.17	108.47	111.15
136.60	142.04	147.91	149.88	150.09	149.14	145.62	137.22
147.62	143.48	137.15	131.63	122.67	119.82	117.51	137.60
130.59	145.09	153.68	154.67	163.94	175.28	179.68	150.92
153.21	158.12	149.69	146.30	150.49	153.22	151.05	161.03
130.10	118.57	111.81	113.23	108.57	114.26	114.91	126.31
121.07	115.99	131.00	144.24	142.89	143.23	140.06	128.09
131.98	120.65	120.55	119.41	121.04	122.82	123.19	130.05
237.50	282.70	293.55	314.12	329.04	348.80	310.43	276.87
273.36	279.80	269.02	252.36	247.49	246.72	243.50	272.54
241.95	240.62	224.82	213.16	202.24	220.00	221.48	232.61
232.03	250.06	325.28	332.42	319.47	311.66	304.20	269.54
283.06	260.20	246.22	232.74	235.00	237.57	230.11	269.07

5. 玄米 購買價格 比較 (借款分은 除外)

年度	導入先	資 金 別	供 給 商 社	購買量	％當價格 (FOB)		
					購買價(A)	時勢(B)	A - B
'71	美 國	PL 480	Connell	252	145.82		
		AID / L	"	172	146.38		
		PL 480	Conti	28	145.80		
		AID / L	"	216	145.50		
		PP 480	Wood	3	145.96		
		AID / L	"	21	144.25		
	計		691	145.79	179.05		
'72	"	PL 480	Connell	273	147.75		
		"	Conti	47	146.24		
		計		320	147.75	194.93	
'73	"	PL 480	Connell	69	276.60		
		AID / L	"	160	239.95		
		KFX	"	75	128.33		
		PL 480	Conti	24	280.55		
		計	"	328	250.50	383.90	
'74	"	KFX	Connell	368	435.70		
		"	Conti	62	468.40		
		計		430	440.46	507.49	

年度	導入先	資 金 別	供 給 商 社	購 賣 量	噸 當 價 格 (F O B)		
					購 買 價 (A)	時 勢 (B)	A - B
'75	美 國	PL 480	Connell	千噸 250	343.63		
		"	Rioel and	11	377.72		
		"	URGM	55	257.64		
		計		316	330.33	350.11	
'76	美 國	PL 480	Connell	93	231.17		
		"	URGM	28	216.88		
		"	The East	2	201.06		
		計		123	227.86	235.99	
'77	美 國	PL 480	Connell	62	192.46	214.23	
	日 本	K F X		250	265.90		
'79	美 國	K F X	Contiental	35	256		
		"	Pacific	8	272.50		
		"	Connell	253	274.50		
		計		296	272.26		
'80	泰 國	KFX(참쌀)		10	307		
	美 國	K F X	RIRMI	60	310		
		"	"	270	308		
		GSM 101	Connell	144	398		
		計		474	335.59		
	泰 國 (白米)	K F X	Chai Ya Porn	10	307		

6. 國際 穀物價格과 國內價格 比較

(單位 : %當 / 원)

	'82			'83			'84		
	國際 (도입가격)	國內 (수매가격)	差額	國際 (도입가격)	國內 (수매가격)	差額	國際 (도입가격)	國內 (수매가격)	差額
쌀	266,783	699,625	432,842 (262.2%)	243,313	699,625	456,312 (287.5%)	264,394	720,625	456,231 (272.6%)
밀	135,888	338,667	202,779 (249.2%)	143,559	338,667	195,108 (235.9%)	132,924	302,200	169,276 (227.3%)
콩	207,039	746,267	539,228 (360.4%)	211,530	746,267	534,737 (352.8%)	258,416	769,000	510,584 (297.6%)
옥수수	105,710	250,000	144,290 (236.5%)	112,666	250,000	137,334 (221.9%)	132,999	257,507	124,508 (193.6%)
보리	106,832	278,600	171,768 (260.8%)	115,531	296,200	180,669 (256.4%)	119,922	302,200	182,278 (252.0%)

※ 換率 : '81 : 702.70 원 / \$, '82 : 750.70, '83 : 801.80, '84 : 821.10

- 쌀의 '84 導入價格은 '84 平均國際時勢임 (運賃 噸當 16 \$ 包含)
- 밀의 '84 收買價格은 보리 (2等級) 收買價格임.
- 보리의 年度別 導入價格은 年度別 年平均 國際時勢임
(運賃 噸當 16 \$ 包含)

7. '84主要穀物の 國際價格과 國內價格 比較

	國際價格 (A)		國內價格 (B)	生産費 (C)	經營費 (D)	對 比 (%)		
	원 / kg	\$ / 1/4				B / A	C / A	D / A
쌀	264	322	원 / kg 721	원 / kg 489	원 / kg 201	277	188	77
보 리	120	146	320	285	139	271	242	118
밀	133	162	363	356	162	277	272	124
옥수수	133	162	258	227	102	197	173	78
콩	258	315	769	936	315	302	367	124
팥	356	434	994	1,285	423	283	366	121

(註) 1. 國際價格

- '84年 平均 導入價格 (C & F)
- 쌀, 보리는 國際時勢임.

2. 國內價格

- '84年産 收買價格
- 팥은 韓銀調查 都賣價格

3. 生産費 및 經營費

- 쌀, 보리, 밀 : '84 當部 統計官室 調査結果
- 옥수수, 콩, 팥 : '83 農振廳 調査結果

4. 보리는 大麥粗穀 1等 基準임.

5. 換 率 : 821.10원 / \$

XI. 日 本 糧 政

1. 日本 米麥 生產量 및 政府買入量

(單位：千噸)

區 分	쌀 (玄 米)			보 리 (大麥)		
	生 產 量	收 買 量	比 率	生 產 量	收 買 量	比 率
'70	12,689	8,467	66.7 %	573	198	34.6 %
'71	10,887	6,875	63.1	503	147	29.2
'72	11,897	7,622	64.1	326	90	27.6
'73	12,149	8,221	67.7	216	55	25.5
'74	12,292	8,576	69.8	233	62	26.6
'75	13,165	9,378	71.2	221	60	27.1
'76	11,772	8,477	72.0	210	56	26.7
'77	13,095	9,294	71.0	206	44	21.4
'78	12,589	8,786	69.8	326	90	27.6
'79	11,958	8,352	69.8	406	151	37.2
'80	9,751	6,533	67.0	385	137	35.6
'81	10,259	6,770	66.0	383	134	35.0
'82	10,270	6,993	68.1	390	158	40.5
'83	10,366	6,957	67.1	379	149	39.3
'84						

2. 日本米 需給狀況

＜米穀生産斗 全體消費＞

(單位：玄米千噸)

	'75	'76	'77	'78	'79	'80	'81	'82	'83	'84
生産量	13,165	11,772	13,095	12,589	11,958	9,751	10,259	10,270	10,366	10,900
消費量	11,964	11,819	11,483	11,364	11,218	11,209	11,130	10,988	—	—

※ 會計年度基準 ('84 日本食糧廳資料)

＜政府管理 米穀需給＞

(單位：玄米千噸)

	集 荷 量	輸 入 量	賣 却 量	年 度 末 古 米 在 庫
	千噸			
'75	8,576	36	8,037	1,142
'76	9,378	16	7,885	2,641
'77	8,477	45	7,757	3,675
'78	9,294	66	7,413	5,722
'79	8,786	15	8,001	6,496
'80	8,352	13	8,267	6,657
'81	6,533	77	8,951	4,389
'82	6,770	70	8,619	2,683
'83	6,993	11	8,966	899
'84	—	—	—	—

※ 會計年度基準 ('84 日本食糧廳資料)

3. 日本 米麥 收買價格 及 賣渡價格

年 度 別	玄 米 (60 kg)		大 麥 (50 kg)	
	買 入 價 格	買 渡 價 格	買 入 價 格	買 渡 價 格
	¥		¥	
'70	8,272	7,442	2,507	1,326
'71	8,522	7,377	2,678	1,329
'72	8,954	7,846	2,783	1,301
'73	10,301	7,806	3,173	1,698
'74	13,615	10,256	4,064	1,672
'75	15,570	12,205	4,477	1,986
'76	16,572	13,451	4,802	2,298
'77	17,232	14,771	7,190	2,298
'78	17,251	15,391	7,337	2,278
'79	17,279	15,891	7,513	2,278
'80	17,674	15,891	8,083	2,540
'81	17,756	16,391	8,328	2,684
'82	17,951	17,033	8,328	2,900
'83	18,266	17,673	8,366	2,912
'84	18,668	17,673	8,366	2,912

4. 日本 1人當 年間糧穀 消費量

年度 \ 穀種	穀全體	쌀	보리쌀	밀	옥수수	콩	薯類	其他
'65	-	-	-	-	-	-	-	-
(日本)	(145.0)	(111.8)	(3.6)	(29.0)		(9.6)	(21.4)	-
'70	219.4	136.4	37.3	26.1	1.1	5.3	10.2	3.0
(日本)	(153.8)	(95.1)	(1.6)	(30.8)	-	(10.2)	(16.1)	-
'75	207.3	123.6	36.3	29.5	2.4	6.4	7.1	2.0
(日本)	(145.7)	(87.8)	(1.1)	(31.4)	-	(9.5)	(15.9)	-
'80	195.1	132.4	13.8	29.4	3.1	8.0	6.3	2.1
(日本)	(137.7)	(78.9)	(0.7)	(32.2)	-	(8.6)	(17.3)	-
'81	196.0	131.5	16.2	30.9	2.9	8.2	4.3	2.0
(日本)	(136.1)	(77.8)	(0.5)	(31.8)	-	(8.6)	(17.4)	-
'82	192.2	130.2	14.0	29.7	3.2	8.5	4.6	2.0
(日本)	(135.5)	(76.4)	(0.6)	(31.8)	-	(8.6)	(18.1)	-
'83	185.2	129.5	9.5	30.6	2.5	8.2	3.1	1.8
(日本)	-	-	-	-	-	-	-	-
'84	182.2	129.8	6.1	31.1	2.3	8.3	3.2	1.4
'85 (P)	181.4	129.0	6.0	31.1	2.4	8.3	3.1	1.5

5. 日本食特缺損内譯

(單位：億 ¥)

設定別 會計年度	國內米管理計定					國內麥管理計定			輸入食糧管理計定			總缺損 合計
	賣出損	自主米流通補助	他用途未流通補助	管理費	合計	賣出損	管理費	合計	賣出損益	管理費	合計	
'70	$\Delta 1,959$	$\Delta 8$	-	$\Delta 1,641$	$\Delta 3,608$	$\Delta 124$	$\Delta 36$	$\Delta 160$	288	$\Delta 65$	223	$\Delta 3,545$
'75	$\Delta 3,881$	$\Delta 1,179$	-	$\Delta 1,960$	$\Delta 7,020$	$\Delta 133$	$\Delta 29$	$\Delta 162$	$\Delta 620$	$\Delta 220$	$\Delta 840$	$\Delta 8,022$
'80	$\Delta 961$	$\Delta 1,318$	-	$\Delta 3,195$	$\Delta 5,474$	$\Delta 699$	$\Delta 140$	$\Delta 839$	871	$\Delta 275$	596	$\Delta 5,717$
'81	$\Delta 662$	$\Delta 1,425$	-	$\Delta 2,731$	$\Delta 4,818$	$\Delta 757$	$\Delta 144$	$\Delta 901$	1,120	$\Delta 284$	836	$\Delta 4,883$
'82	$\Delta 816$	$\Delta 1,261$	-	$\Delta 2,332$	$\Delta 4,409$	$\Delta 948$	$\Delta 182$	$\Delta 1,130$	1,205	$\Delta 285$	920	$\Delta 4,619$
'83	$\Delta 1,310$	$\Delta 1,176$	-	$\Delta 2,215$	$\Delta 4,701$	$\Delta 879$	$\Delta 231$	$\Delta 1,110$	1,263	$\Delta 306$	957	$\Delta 4,854$
'84(P)	$\Delta 1,324$	$\Delta 1,038$	$\Delta 189$	$\Delta 2,486$	$\Delta 5,037$	$\Delta 1,059$	$\Delta 257$	$\Delta 1,316$	1,011	$\Delta 308$	708	$\Delta 5,650$

[가마당 缺損内譯]

(單位： $\text{¥}/60$ 玄米 kg)

年 度	原 價			販賣價格 (放出價格)	賣 出 損[(4) - (3)]		
	收買價格	管理費	合計 [(1) + (2)]		價格差 [(4) + (1)]	中間費用(2)	總缺損
'70	(1) 8,272	(2) 1,389	(3) 9,661	(4) 7,442	$\Delta 830$	$\Delta 1,389$	$\Delta 2,219$
'75	15,570	2,399	17,969	12,205	$\Delta 3,365$	$\Delta 2,399$	$\Delta 5,764$
'80	17,674	4,157	21,831	15,891	$\Delta 1,783$	$\Delta 4,157$	$\Delta 5,940$
'81	17,756	3,677	21,433	16,391	$\Delta 1,365$	$\Delta 3,677$	$\Delta 5,042$
'82	17,951	3,435	21,386	17,033	$\Delta 918$	$\Delta 3,435$	$\Delta 4,353$
'83	18,266	2,898	21,164	17,673	$\Delta 593$	$\Delta 2,898$	$\Delta 3,491$
'84	18,668	3,571	22,239	17,673	$\Delta 995$	$\Delta 3,571$	$\Delta 4,566$

XII 其他參考資料

1. 農家所得構成比

區 分	農 家 所 得 (A)	農 業 所 得 (B)	總 所 得			其 他 所 得		
			所得額 (C)	C/A	C/B	所得額 (D)	D/A	D/B
	千圓			%	%			
'74	679	542	321	47.6	59.2	61	9.1	12.3
'75	873	715	369	42.3	51.6	117	13.4	16.4
'76	1,156	921	530	45.8	57.5	115	9.9	12.5
'77	1,433	1,036	734	51.2	70.8	45	3.1	4.3
'78	1,884	1,356	735	43.3	54.2	197	10.5	14.5
'79	2,227	1,531	961	43.2	62.8	300	13.5	19.6
'80	2,693	1,755	837	31.1	47.7	282	10.5	16.1
'81	3,688	2,476	1,400	38.0	56.5	353	9.6	14.3
'82	4,465	3,031	1,577	35.3	52.0	391	8.8	12.9
'83	5,128	3,331	1,808	35.3	54.3	244	4.8	7.3
'84	5,549	3,699	-	-	-	-	-	-
'85								

2. 都市家計 穀物・쌀支出費用

區 分	所 得 (A)	消費支出 總額 (B)	食料品費 (C)	穀 物 支 出			
				支出額(D)	D / A	D / B	D / C
	원				%		
'74	53,710	50,100	21,680	9,860	18.4	19.7	45.5
'75	71,610	65,310	28,470	13,587	19.0	20.8	47.7
'76	88,270	72,650	34,990	16,454	18.6	22.6	47.0
'77	105,910	84,190	40,130	17,492	16.6	20.8	43.6
'78	144,510	112,680	51,340	19,185	13.3	17.0	37.4
'79	194,749	149,142	63,495	22,450	11.5	15.1	35.4
'80	234,086	180,531	77,498	27,286	11.7	15.1	35.2
'81	280,953	216,648	92,952	33,062	11.7	15.3	35.6
'82	317,052	251,488	101,652	34,305	10.8	13.6	33.7
'83	364,019	274,604	106,859	33,559	9.2	12.2	31.4
'84	402,300	288,400	108,600	31,936	7.9	11.1	29.5
'85							

살 支 出				보 리 支 出			
支出額(E)	E / A	E / B	E / C	支出額(F)	F / A	F / B	F / C
8,855	16.5	17.7	40.8	510	0.9	1.0	2.4
11,799	16.5	18.1	41.4	631	0.9	1.0	2.2
14,448	16.4	19.9	41.3	727	0.8	1.0	2.1
15,496	14.6	18.4	38.6	658	0.6	0.8	1.6
17,343	12.0	15.4	33.8	370	0.2	0.3	0.7
20,271	10.4	13.6	32.7	285	0.2	0.3	0.7
24,941	10.7	13.8	32.2	322	0.1	0.1	0.4
29,788	10.6	13.7	32.0	402	0.1	0.2	0.4
30,627	9.6	12.2	30.1	501	0.2	0.2	0.5
28,557	7.8	10.4	26.7	495	0.1	0.2	0.5
28,539	7.1	9.9	26.3	395	0.1	0.2	0.4

3. 糧穀需給調節行政命令

가. 食糴節約 및 食生活改善 行政命令經緯

日 字	主 要 內 容
67. 6.14	<ul style="list-style-type: none"> ○ 構內食堂湯飯에 25 %以上 混食 및 湯飯外는 麵類만 販賣 ○ 飲食販賣業所 25 %以上 混食
68. 2.24	<ul style="list-style-type: none"> ○ 飲食販賣業所 25 %以上 混食
68. 9.24	<ul style="list-style-type: none"> ○ 製飴業所 薯類 및 國產옥수수의 使用 禁止
69. 1.23	<ul style="list-style-type: none"> ○ 매주 수·토요일 11~17時까지 쌀原料 飲食販賣 禁止 ○ 構內食堂 쌀原料 飲食販賣 禁止
71.11. 1	<ul style="list-style-type: none"> ○ 매주 수·토요일 11~17時까지 飲食販賣 禁止 ○ 직석 술밥販賣 禁止
72. 7.20	<ul style="list-style-type: none"> ○ 모든 販賣飲食에 25 %以上 混食
73. 3.14	<ul style="list-style-type: none"> ○ 모든 販賣飲食에 30 %以上 混食 ○ 쌀原料, 菓子類, 엿類 生産 禁止
74.12. 3	<ul style="list-style-type: none"> ○ 飲食에 7分搗以內 쌀使用 ○ 떡에 보리쌀 30 %以上 混合 ○ 공기밥 提供
76.12.31	<ul style="list-style-type: none"> ○ 7分搗以內 쌀販賣

日 字	主 要 內 容
77.10.15	<ul style="list-style-type: none"> ○ 混合穀 分離 販賣 禁止 ○ 7分搗 解除 ○ 공기밥 解除
77.11. 9	<ul style="list-style-type: none"> ○ 쌀原料, 엇, 과자類, 제조허용
77.11. 9	<ul style="list-style-type: none"> ○ 떡제조에 보리쌀 混合 解除 ○ 직식 솔밥 解除
79.11. 1	<ul style="list-style-type: none"> ○ 모든 販賣飲食에 麥類 20%以上 混合
80. 8.20	<ul style="list-style-type: none"> ○ 飲食販賣業소의 混合對象에서 초밥 除外
83. 3.25	<ul style="list-style-type: none"> ○ 一般米의 搗精 및 賣買를 10分搗以內로 規制
83.12.10	<ul style="list-style-type: none"> ○ 糧穀賣買業者에 대한 規制中 밀가루 除外 ○ 상시 保有糧穀의 穀種 制限 撤廢 ○ 표전 미첨부된 一般米 賣買 規制 ○ 糧穀加工業者 및 糧穀賣買業者의 10分搗 초과미 保有 및 소지 規制 ○ 糧穀賣買業者의 糧穀受拂臺帳 및 販賣臺帳 비치 및 기록 삭제
84. 4.20	<ul style="list-style-type: none"> ○ 모든 販賣飲食에 麥類 10%以上 混合

나. 濁酒原料 使用規制

日 字	主 要 內 容
66. 8.28	밀가루 100 % (從前 쌀 使用)
73.12.15	〃 50 % 보리쌀 50 %
74. 6. 1	〃 70 % 옥수수가루 30 %
75. 1. 1	〃 60 % 〃 40 %
75.11. 1	〃 70 % 〃 30 %
77. 1. 1	〃 80 % 〃 20 %
77.12. 1	쌀 100 %
79.11. 1	原料使用 自由化 (國稅廳 — 밀가루)

다. 밀가루 使用規制

日 字	主 要 內 容
73.12.15	澱粉, 물엿, 포도당製造業者는 밀가루 使用禁止
76.12.31	옥수수 輸入業者는 澱粉, 물엿, 포도당製造에 밀가루 使用禁止

라. 資 料 活 用

日 字	主 要 內 容
75. 7.18	豆腐製造에 脫脂大豆 30 % 混用 (서울, 釜山)
83. 6.15	豆腐製造에 脫脂大豆混用 使用告示 廢止 ('84.1.1 부터 施行)

4. 年度別 人口趨勢

年度別	總 人 口	農 家 人 口	非 農 家 人 口
	千人		
'60	24,989	14,559	10,430
'61	25,700	14,509	11,191
'62	26,928	15,097	11,831
'63	27,702	15,266	12,436
'64	28,382	15,553	12,829
'65	28,705	15,812	12,893
'66	29,763	15,781	13,982
'67	30,395	16,078	14,317
'68	30,100	15,907	15,193
'69	31,730	15,589	16,141
'70	32,241	14,422	17,819
'71	32,883	14,712	18,171
'72	33,505	14,677	18,828
'73	34,103	14,645	19,458
'74	34,692	13,459	21,233
'75	35,281	13,244	22,037

年度別	總人口	農家人口	非農家人口
'76	35,849	12,785	23,064
'77	36,412	12,309	24,103
'78	36,969	11,527	25,442
'79	37,534	10,883	26,651
'80	38,124	10,831	27,293
'81	38,723	9,999	28,724
'82	39,331	9,688	29,643
'83	39,951	9,474	30,477
'84	40,578	9,265	31,313
'85	41,209	9,060	32,149
'86	41,839	8,860	32,979
'87	42,462		
'88	43,073		
'89	43,667		
'90	44,261		
'91	44,856		
'92	45,451		

5. 精 穀 換 算 表

가. 穀種別 單位 換算表

區 分	石當重量	1 屯當石數	精 穀 換 算 率 (%)	
			容 量	重 量
正 租	100 <i>kg</i>	10.0 石	50	72
玄 米	155	6.5		
白 米	144	6.9		
稞 麥	138	7.2	77	77
大 麥	138	7.2	100(分)	72(分)
맥 주 맥	117	8.5	68	80
胡 麥	124	8.1	100(分)	81(分)
小 麥 粉	100	10.0		
연 맥(粗 穀)	78	12.8	30	53
(精 穀)	138	7.2		
조 (粗 穀)	114	8.7	75	93
(精 穀)	142	7.0		
수수(粗 穀)	132	7.5	65	69
(精 穀)	141	7.0		

區 分	石 當 重 量	1 屯 當 石 數	精 穀 換 算 率 (%)	
			容 量	重 量
교 맥(粗 穀)	96	10.4	70	88
(精 穀)	120	8.3		
기 장(粗 穀)	108	9.3	60	80
(精 穀)	144	6.9		
피 (粗 穀)	72	13.8	28	54
(精 穀)	138	7.2		
옥 수 수	135	7.4	100	100
大 豆	135	7.4	100	100
小 豆	150	6.6	100	100
녹 두	150	6.6	100	100
완 두	144	6.9	130	100
채 두	144	6.9	100	100
닉화생(粗 穀)	66	15.2	30	50
(精 穀)	132	7.5		
고구마(粗 穀)	420	2.4		31
(精 穀)	130.2	7.7		
감 자(粗 穀)	611.25	1.6		20
(精 穀)	122.25	8.2		

나. 糧穀單位 換算表

穀 種	100 ℓ 當	ℓ 當	穀 種	100 ℓ 當	ℓ 當
正 租	55.43 ^{kg}	(554) ^g	조 (정)	78.71 ^{kg}	(787) ^g
玄 米	85.92	(859)	피 (조)	39.91	(399)
白 米	79.82	(798)	피 (정)	76.50	(765)
外 米	79.82	(798)	기 장 (조)	59.87	(599)
稞 麥	54.88	(549)	기 장 (정)	79.87	(798)
小 麥	76.50	(765)	수 수 (조)	73.17	(732)
大 稞 麥 (精)	76.50	(765)	수 수 (정)	78.16	(782)
麥 酒 麥	10.50	(765)	옥 수 수	74.88	(748)
胡 麥	64.86	(649)	쇄 미	59.87	(599)
小 麥 (粗)	68.74	(687)	백 쇠 미	66.52	(665)
	81.49	(815)	大 豆	74.83	(748)
小 麥 粉	55.43	(554)	大 豆	83.15	(832)
胡 麥 粉	55.43	(554)	녹 두	83.15	(832)
연 맥 (조)	43.24	(432)	완 두	79.82	(798)
연 맥 (정)	76.50	(765)	채 두	79.82	(798)
압 맥	69.84	(698)	낙 화 생 (조)	36.59	(366)
교 맥 (정)	66.52	(665)	낙 화 생 (정)	73.17	(732)
교 맥 (조)	53.22	(532)	고 구 마 (정)	73.17	(731)
조 (조)	63.19	(632)	감 자 (정)		(682)

1 ℓ = 5.435 홉

1 홉 = 0.18039 ℓ

1 석 = 180.39 ℓ

1 석 = 1,000 홉

다. 穀種別 屯 / 부셀 換算表

小 麥 (Wheat) 大豆 (Soybean)	36.743 부 셀
옥수수 (Corn) 수수 (Sorghum) 호맥 (rye)	39.367 "
연 맥 (Oat)	64.941 "
대 맥 (barley)	45.929 "

※ 小麥 2.3 부셀은 100 파운드 (도정수율 : 72%)의 小麥粉이 된다.

※ 小麥 1 부셀은 약 67 個 (개당 1 파운드)의 빵덩어리 (Lo → Loaf)가 된다.

6. '83年度 食品別 營養供給量

6. '83年度 食品別 營養供給量(1人1日當)

番 號	食 品 名	1 人		
		熱 量 (16)	蛋白質(17)	脂肪(18)
1	穀 類	Kcal 1,178.90	g 36.78	g 4.58
	쌀	1,185.92	22.67	1.40
	보리	91.13	2.82	0.52
	밀	295.25	7.42	0.92
	옥수수	143.14	3.73	1.72
	기타	3.46	0.14	0.03
2	薯 類	40.19	0.67	0.15
	감자	13.58	0.45	0.09
	고구마	26.62	0.22	0.06
3	雪 糖 類	118.53	0.00	0.00
4	豆 類	106.66	9.24	4.12
	대두	91.25	8.27	3.84
	팥	9.28	0.63	0.02
	기타	6.14	0.34	0.26
5	堅 果 類	3.92	0.08	0.05
6	種 實 類	13.60	0.47	1.03
	참깨	8.80	0.29	0.75
	기타	4.80	0.18	0.27
7	菜 蔬 類	113.27	5.69	1.75
8	果 實 類	37.10	0.54	0.29

1 日 當 營 養 供 給 量						
無 機 質		비 타 민				
Ca (19)	Fe (20)	A (21)	B ₁ (22)	B ₂ (23)	Niacin(24)	C (25)
mg	mg	I.U	mg	mg	mg	mg
117.90	4.50	184.56	0.71	0.29	8.37	0.00
83.71	1.40	0.00	0.35	0.17	5.23	0.00
11.39	1.00	0.00	0.07	0.02	1.08	0.000
16.68	0.92	0.00	0.17	0.04	1.17	0.00
5.74	1.15	184.56	0.12	0.05	0.86	0.00
0.38	0.03	0.00	0.00	0.00	0.03	0.00
6.50	0.27	36.15	0.06	0.06	0.21	6.80
0.94	0.11	0.00	0.03	0.05	0.09	2.83
5.56	0.16	36.15	0.03	0.01	0.12	3.97
0.88	0.06	0.00	0.00	0.00	0.00	0.03
39.81	1.79	3.08	0.15	0.05	0.87	0.04
34.56	1.58	1.58	0.12	0.04	0.70	0.00
3.63	0.15	0.29	0.02	0.00	0.05	0.00
1.62	0.06	1.20	0.01	0.00	0.12	0.04
0.76	0.05	1.58	0.01	0.00	0.02	0.59
20.06	0.38	0.00	0.01	0.00	0.10	0.00
9.34	0.24	0.00	0.01	0.00	0.07	0.00
10.73	0.15	0.00	0.00	0.00	0.03	0.00
172.21	2.08	1,941.94	0.22	0.36	3.57	93.51
8.77	0.45	489.16	0.08	0.14	0.87	8.52

番 號	食 品 名	1 人		
		熱 量	蛋 白 質	脂 肪
9	肉 類	104.40	6.88	8.51
	쇠 고 기	20.67	1.43	1.66
	돼 지 고 기	64.11	2.93	5.82
	닭 고 기	10.36	1.70	0.39
	부 산 물	8.61	0.73	0.60
	기 타	0.65	0.09	0.03
10	鷄 卵 類	25.82	2.05	1.95
11	牛 類	34.09	1.63	1.63
	우 유	24.55	1.17	1.25
	전 지 분 유	2.40	0.13	0.13
	탈 지 분 유	0.78	0.08	0.00
	조 제 분 유	6.10	0.25	0.25
	연 유	0.26	0.01	0.01
12	魚 貝 類	87.48	14.90	2.68
	어 류	76.27	12.72	2.52
	패 류	11.21	2.18	0.16
13	海 藻 類	3.72	0.54	0.04
14	油 脂 類	187.56	0.01	20.91
	植 物 性	157.81	0.00	17.54
	動 物 性	29.75	0.01	3.37
15	酒 類			
合 計		2,595.27	79.46	47.68

I 日 當 營 養 供 給 量						
無 機 質		비 타 민				
Ca (19)	Fe (20)	A (21)	B ₁ (22)	B ₂ (23)	Niacin (24)	C (25)
<i>mg</i>	<i>mg</i>	I. U.	<i>mg</i>	<i>mg</i>	<i>mg</i>	<i>mg</i>
6.80	0.94	188.43	0.19	0.10	2.67	0.05
0.79	0.21	3.17	0.01	0.01	0.34	0.00
1.62	0.44	0.00	0.14	0.03	0.77	0.00
0.33	0.00	3.29	0.01	0.01	0.41	0.00
4.01	0.27	180.89	0.03	0.04	1.13	0.05
0.05	0.01	1.08	0.00	0.00	0.02	0.00
10.79	0.44	147.30	0.02	0.05	0.02	0.00
87.84	0.81	82.70	0.12	0.06	0.58	0.62
72.49	0.70	46.77	0.11	0.04	0.51	0.00
4.31	0.00	4.07	0.00	0.01	0.01	0.03
2.81	0.02	0.60	0.01	0.00	0.01	0.00
8.00	0.09	31.10	0.01	0.01	0.05	0.58
0.24	0.00	0.15	0.00	0.00	0.00	0.00
94.25	2.84	42.13	0.10	0.12	3.65	0.16
84.99	2.33	33.46	0.08	0.10	3.15	0.06
9.26	0.51	8.67	0.02	0.02	0.50	0.10
46.77	0.86	482.79	0.00	0.04	0.23	0.14
0.18	0.01	18.13	0.00	0.00	0.00	0.00
0.00	0.00	0.00	0.00	0.00	0.00	0.00
0.18	0.01	18.13	0.00	0.00	0.00	0.00
613.54	15.49	3,617.95	1.66	1.26	21.16	110.45

7. 1人當年間食品消費量

		'82	'83	'84	'85	'86
		<i>kg</i>				
穀	類	192.2	185.2	182.2	181.4	180.8
	쌀	130.2	129.5	129.8	129.0	128.0
보	리	14.0	9.5	6.1	6.0	5.0
	밀	29.7	30.6	31.1	31.1	30.5
옥	수수	3.2	2.5	2.3	2.4	2.5
雜	穀	2.0	1.8	1.4	1.5	1.9
薯	類	4.6	3.1	3.2	3.1	4.0
豆	類	8.5	8.2	8.3	8.3	8.9
雪	糖	9.2	9.2	9.2	9.2	9.2
堅	果類	0.9	1.0	1.0	1.0	1.0
種	實類	1.1	1.0	1.2	1.2	1.3
菜	蔬類	124.1	124.3	122.5	124.2	126.0
果	實類	22.2	22.6	22.3	24.8	25.7
肉	類	11.3	13.3	13.8	14.6	115.2
쇠	고기	2.7	2.9	2.7	3.0	3.0
돼	지고기	6.1	7.4	8.2	8.4	8.8
닭	고기	2.5	3.0	2.9	3.2	3.4
鷄	卵	6.3	6.5	6.9	7.1	7.3
牛	乳	15.1	16.8	20.6	22.8	24.9
魚	貝類	25.4	24.6	25.2	25.9	26.6
海	藻類	3.9	5.7	5.5	5.6	5.9
油	脂	7.2	7.9	8.6	9.4	10.3

8. 年度別 營養供給量 趨勢

8. 年度別 營養供給量 趨勢 (1962 ~ 1983)

年 度 別	1 人 1 日 當			
	熱 量 (Kcal)	蛋 白 質 (g)	脂 肪 質 (g)	無
				Ca (mg)
1962	1,943	53.2	13.1	299
1963	1,918	53.1	14.2	307
1964	2,041	54.7	15.0	340
1965	2,189	57.7	15.2	363
1966	2,079	56.4	17.5	353
1967	2,216	60.4	18.3	367
1968	2,276	62.1	18.4	373
1969	2,309	63.5	19.7	381
1970	2,370	65.2	19.7	390
1971	2,469	67.1	22.0	416
1972	2,415	67.1	22.6	432
1973	2,416	70.0	24.3	497
1974	2,371	69.4	24.0	529
1975	2,390	71.1	27.4	495
1976	2,414	73.5	27.9	509
1977	2,427	73.9	29.2	474
1978	2,533	73.8	33.1	484
1979	2,599	76.2	37.5	511
1980	2,485	73.6	36.6	511
1981	2,531	76.9	39.2	609
1982	2,588	78.3	44.0	606
1983	2,595	79.5	47.7	613.5

營 養 供 給 量					
機 質	비 타 민				
Fe (mg)	A (I.U)	B ₁ (mg)	B ₂ (mg)	Niacin (mg)	C (mg)
10.8	957	1.17	0.49	18.2	49
11.1	1,117	1.22	0.54	18.1	48
11.1	1,208	1.24	0.58	21.4	68
12.3	1,282	1.37	0.63	19.9	74
12.4	1,249	1.37	0.60	20.0	72
13.2	1,382	1.42	0.64	21.6	59
13.5	1,602	1.52	0.65	22.1	71
13.2	1,405	1.49	0.71	22.3	87
13.3	2,354	1.49	0.73	21.6	79
13.5	2,320	1.53	0.75	23.2	82
13.6	1,919	1.48	0.76	23.0	74
15.2	2,241	1.52	0.79	24.5	70
16.0	3,561	1.41	0.79	23.9	70
15.5	2,779	1.50	0.82	23.5	74
18.6	1,680	1.56	0.86	23.5	83
15.0	1,546	1.48	0.84	21.6	73
12.7	1,982	1.83	0.91	23.8	108
13.0	2,698	1.96	1.05	24.1	122
12.6	3,037	1.92	1.03	23.4	125
14.3	3,185	1.53	1.20	20.0	118
14.9	3,560	1.60	1.24	21.4	120
15.5	3,618	1.66	1.26	21.2	110

9. 主要害虫의 生態와 加害特性

<生 態>

害虫名	加 害 方 法	發生時期(發生盛期)	年 間 發生回數
쌀바구미	(幼虫) - 穀粒內部에 潛伏加害 (成虫) - 穀粒外部에서 加害	5 ~ 10月 (6 ~ 8月)	3 ~ 4回
좁바구미	"	" ※ 冬季에도發生可能	"
장 두 (가루좁벌레)	(幼虫) - 穀粒內部에 侵入加害 (成虫) - 穀粒外部에서 加害	6 ~ 9月 (7 ~ 8月)	2 ~ 3回
화랑곡나방	(幼虫) - 穀粒의 胚芽部와 糠 層部位 加害	5 ~ 10月 (6 ~ 8月)	3 ~ 4回
보리나방	(幼虫) - 穀粒內部에 侵入加害 ※ 麥類圃場 害虫으로 收買時 倉庫內에 流入	"	"

<防除方法>

- 豫方措置 - (諸費用 保管業者 負擔)
 - 倉庫周邊 消毒: DDVP 乳劑 (25%液)를 50倍로 희석하여 1 ~ 2회 살포
 - 豫防藥劑 設置: DDVP 蒸散劑를 倉庫 (100坪)當 20 ~ 40枚 設置 (파나프레이트, 살충프레이트)
- 燻蒸, 消毒 - (藥劑: 官給)
 - 藥劑名 · 高毒性 有機磷劑 (포스투신, 키포스)
 - 燻蒸方法: 倉庫密閉燻蒸 또는 糧穀타미別 覆布燻蒸, 對象容積 100 m³當 0.5 ~ 1.0錠

10. 年度別副産物價格

10. 年度別 副産物價格

구 분	단 량	고시제 1784 호 (68.4.3)		고시제 2376 호 (71.11.1)		고시제 2486 호 (73.4.3)		고시제 (75.
		ㄱ 當 價 格	kg 當 價 格	ㄱ 當 價 格	kg 當 價 格	ㄱ 當 價 格	kg 當 價 格	ㄱ 當 價 格
백 썩 미	54 ^{kg}	1,100	20.37	1,200	22.22	1,240	22.96	2,160
설 미	54	1,100	20.37	1,200	22.22	1,240	22.96	1,980
미 강	36	360	10	560	15.55	580	16.11	1,380
맥 썩	54	700	12.96	1,000	18.52	1,000	18.52	1,660
압 맥 썩	54	700	12.96	1,000	18.52	1,000	18.52	1,700
소 맥 썩	54	910	16.85	1,000	18.52	1,000	18.52	1,700
압 소 맥 썩	54	910	16.85	1,000	18.52	1,000	18.52	1,700
맥 강	36	270	7.50	410	11.39	420	11.67	980
압 맥 강	36	270	7.50	410	11.39	420	11.67	980
소 맥 강	36	270	7.50	410	11.39	420	11.67	980
압 소 맥 강	36	270	7.50	450	12.50	460	12.78	1,080
소 맥 피	36	320	8.89	450	12.50	460	12.78	1,080
탈지강(압착)	42	300	7.14	450	12.50	450	10.71	-
탈지강(추출)	36	-	-	390	10.83	390	10.83	930
호 맥 썩	36	290	8.06	400	11.11	410	11.39	-
호 맥 강	36	270	7.50	410	11.39	420	11.67	-
수 수 썩	54	680	12.59	970	17.96	970	17.96	-
수 수 강	36	270	7.50	410	11.39	420	11.67	-

※ ○ 소맥되는 '83.11.1 가격자유화

○ [] : 제분협회 협정 가격, () : 는 수입가격

2699 호 9.24)	고시 제 2728 호 (75.12.31)		고시 제 3156 호 (80.10.13)		고시 제 82-3 호 (82.1.28)		고시 제 82-70 호 (82.12.11)						
kg 當 價格	ㄲ 當 價格	kg 當 價格	ㄲ 當 價格	kg 當 價格	ㄲ 當 價格	kg 當 價格	ㄲ 當 價格	kg 當 價格					
40.00	3,100	57.41	} 4,320 (채설미)	80	4,968	92	5,508	102					
36.67	3,070	56.85		60	2,484	69	2,484	69					
38.33	2,000	55.56	} 4,104 (백쇄류)	76	4,698	87	4,752	88					
30.74	2,410	44.63		55	2,268	63	3,348	93					
31.48	2,150	39.81		67	2,772	77	3,456	96					
31.48	2,960	54.81	} 1,980 (백강류)	67	2,772	77	3,456	96					
31.48	2,340	43.33							67	2,772	77	3,456	96
27.22	1,380	38.33	} 1,980 (백강류)	67	2,772	77	3,456	96					
27.22	1,300	36.11							67	2,772	77	3,456	96
27.22	1,520	42.22							67	2,772	77	3,456	96
30.00	1,400	38.89	} 1,980 (백강류)	67	2,772	77	3,456	96					
30.00	1,270	35.28							67	2,772	77	3,456	96
-	-	-	-	-	-	-	[4,320]	[120]					
25.83	1,350	37.50	-	-	-	-	(3,210)	(89)					
-	-	-	-	-	-	-	-	-					
-	-	-	-	-	-	-	-	-					
-	-	-	-	-	-	-	-	-					
-	-	-	-	-	-	-	-	-					

