

행정간행물등록번호

11-1380729-000003-08

인터넷주소

www.naqs.go.kr

2005. 6. 1 현재

가 축 통 계

농림부 도서실



0003632

농 림 부
국립농산물품질관리원

행정간행물등록번호

11-1380729-000003-08

인터넷주소

www.naqs.go.kr

2005. 6. 1 현재

가 축 통 계

농림부 자료실

등록번호: 3632

등록일: 2005년 7월 27일


기증:

농 립 부
국립농산물품질관리원

學 法 報 學 報 學
學 法 報 學 報 學
學 法 報 學 報 學
學 法 報 學 報 學
學 法 報 學 報 學

목 차

I . 조사결과	1
1. 총괄	1
2. 축종별 현황	2
가. 한·육우	2
나. 젖소	9
다. 돼지	13
라. 닭	17
3. 시·도별 현황	24
가. 축종별 사육 마리수 및 가구수	24
○ 한·육우	25
○ 젖소	27
○ 돼지	28
○ 닭	29
나. 전수조사 가구수 및 마리수	30
다. 연도별, 시·도별, 축종별 사육현황	35
II . 조사개요	87
III . 부록	91



I. 조사결과

1. 총괄

(단위 : 천두(수), 천가구, %)

구분	'02.12	'03.12	'04			'05		증감		
			6	9	12	3	6	전분기	전년동기	
소	총 마리수	1,954	1,999	2,136	2,170	2,163	2,151	2,248	97 (4.5)	112 (5.2)
	- 한·육우	1,410	1,480	1,627	1,667	1,666	1,654	1,757	103 (6.2)	130 (8.0)
	•가임암소	605	622	686	705	705	714	743	29 (4.1)	57 (8.3)
	- 젖소	544	519	509	503	497	497	491	△6 (△1.2)	△18 (△3.5)
	•가임암소	369	356	352	348	342	342	340	△2 (△0.6)	△12 (△3.4)
	사육가구수	224	199	199	199	199	201	202	1 (0.5)	3 (1.5)
	- 한·육우	212	188	189	189	189	191	192	1 (0.5)	3 (1.6)
	- 젖소	12	11	10	10	10	9	9	△0.2 (△2.1)	△0.8 (△7.9)
돼지	총 마리수	8,974	9,231	9,017	9,046	8,908	8,838	8,786	△52 (△0.6)	△231 (△2.6)
	- 모돈	955	975	967	938	935	948	956	8 (0.8)	△11 (△1.1)
	사육가구수	17	15	14	13	13	12	12	△0.1 (△0.7)	△1.4 (△10.5)
닭	총 마리수	101,693	99,019	122,743	102,111	106,736	109,666	149,345	39,679 (36.2)	26,602 (21.7)
	- 산란계	50,191	48,351	48,058	49,092	51,419	51,371	54,390	3,019 (5.9)	6,332 (13.2)
	- 육계	45,005	44,803	68,526	47,714	50,122	52,743	88,137	35,394 (67.1)	19,611 (28.6)
	사육가구수	176	144	139	135	131	122	139	17 (13.9)	0 (0.0)

※ 가구당 사육마리수 : 한·육우 9.1두(한우 8.4), 젖소 52.8두, 돼지 723.0두, 닭 1,071수

2. 축종별 현황

가. 한·육우

(단위: 천두, 천가구, %)

구분	'01.12	'02.12	'03.12	'04			'05		증감		
				6	9	12	3	6	전분기	전년동기	
총 마리수	1,406	1,410	1,480	1,627	1,667	1,666	1,654	1,757	103 (6.2)	130 (8.0)	
- 가임암소	613	605	622	686	705	705	714	743	29 (4.1)	57 (8.3)	
품종별	한우	-	-	1,277	1,425	1,469	1,473	1,480	1,578	98 (6.6)	153 (10.7)
	육우	-	-	203	202	198	193	174	179	5 (2.9)	△23 (△11.4)
연령별	1세미만	506	521	546	586	602	609	603	646	43 (7.1)	60 (10.2)
	1~2세	351	335	366	409	416	409	397	427	30 (7.6)	18 (4.4)
	2세이상	549	554	568	632	649	648	654	684	30 (4.6)	52 (8.2)
규모별	50두미만	1,007	976	990	1,088	1,105	1,115	1,133	1,203	70 (6.2)	115 (10.6)
	50~100	187	192	236	245	262	251	242	256	14 (5.8)	11 (4.5)
	100두이상	212	242	254	294	300	300	279	298	19 (6.8)	4 (1.4)
사육가구수	235	212	188	189	189	189	191	192	1 (0.5)	3 (1.6)	
	- 한우	-	-	183	184	183	184	187	188	1 (0.5)	4 (2.2)
	- 육우	-	-	8.4	8.3	7.9	7.7	7.4	7.5	0.1 (1.4)	△0.8 (△9.6)
규모별	50두미만	232	208	183	184	183	183	186	187	1 (0.5)	3 (1.6)
	50~100	2.8	2.9	3.7	3.8	4.0	3.9	3.7	3.9	0.2 (5.4)	0.1 (2.6)
	100두이상	1.1	1.3	1.4	1.6	1.6	1.6	1.5	1.6	0.1 (6.7)	0.0 (0.0)
가구당마리수 (두/호)	6.0	6.6	7.9	8.6	8.8	8.8	8.6	9.1	0.5 (5.8)	0.5 (5.8)	

※ 사육가구수는 한우·육우 복합사육농가가 포함됨

○ 총마리수는 1,757천두로 전분기보다 103천두(6.2%), 전년동기보다 130천두(8.0%) 증가

※ 그 중 한우는 전분기보다 98천두, 전년동기보다 153천두 증가

- 가임암소는 743천두로 전년동기보다 57천두(8.3%), 전분기보다 29천두(4.1%) 증가

- 규모별로는 전분기 대비 대·중·소규모농가 모두 5.8~6.8% 증가

○ 사육가구수는 192천호로 전분기, 전년동기보다 1천, 3천호 증가

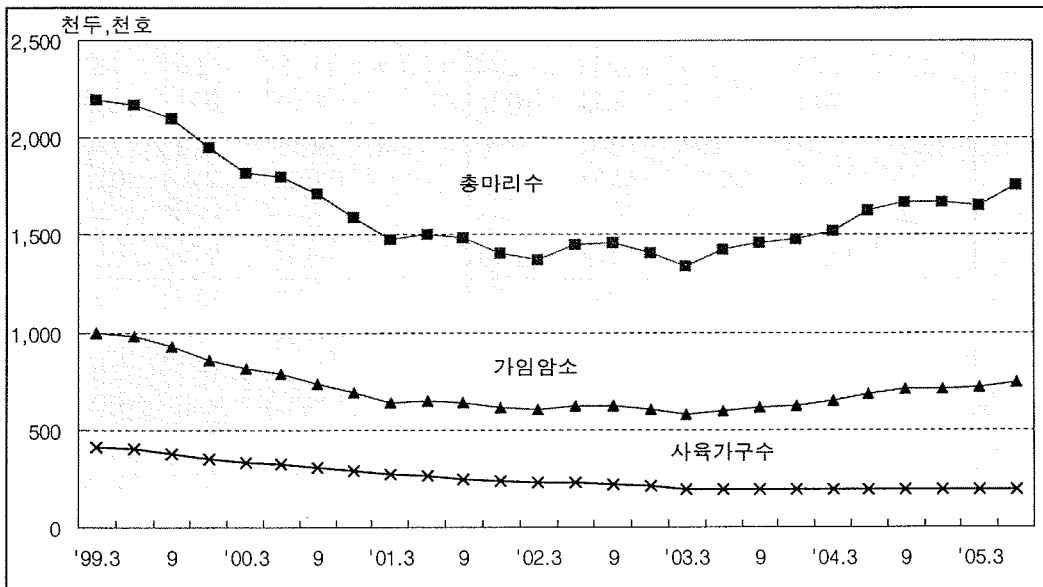
- 한우 농가수는 1천여호, 육우 농가수는 1백여호 증가

- 소규모 사육농가수가 1천여호 증가하고, 중·대규모 농가수는 1~2백호 증가

○ 호당 사육마리수는 사육규모 확대에 따라 약간 증가

- ('02.12) 6.6 → ('03.12) 7.9 → ('04.6) 8.6 → ('04.12) 8.8 → ('05.6) 9.1

한·육우 사육동향 변동추이



○ 사육규모별 마리수 및 가구수

(단위 : 천두, 천가구, %)

구 분	마 리 수					가 구 수					
	계	20두 미만	20~50	50~ 100	100두 이상	계	20두 미만	20~50	50~ 100	100두 이상	
'00.12	1,590	858 (54.0)	334 (21.0)	194 (12.2)	204 (12.8)	290	274.3 (94.6)	11.4 (4.0)	2.9 (1.0)	1.1 (0.4)	
12	1,406	693 (49.3)	314 (22.3)	187 (13.3)	212 (15.1)	235	221.0 (94.0)	10.6 (4.5)	2.8 (1.2)	1.1 (0.5)	
'02. 3	1,371	670 (48.9)	301 (22.0)	191 (13.9)	209 (15.2)	227	212.4 (93.7)	10.2 (4.5)	2.9 (1.3)	1.1 (0.5)	
6	1,448	701 (48.4)	323 (22.3)	206 (14.2)	218 (15.1)	224	209.1 (93.3)	10.7 (4.8)	3.1 (1.4)	1.1 (0.5)	
9	1,461	693 (47.5)	326 (22.3)	205 (14.0)	237 (16.2)	218	202.6 (92.9)	11.0 (5.1)	3.1 (1.4)	1.2 (0.6)	
12	1,410	656 (46.5)	320 (22.7)	192 (13.6)	242 (17.2)	212	197.3 (93.0)	10.8 (5.1)	2.9 (1.3)	1.3 (0.6)	
'03. 3	1,337	620 (46.4)	307 (23.0)	185 (13.8)	225 (16.8)	191	176.4 (92.5)	10.3 (5.4)	2.9 (1.5)	1.2 (0.6)	
6	1,423	645 (45.3)	326 (22.9)	211 (14.8)	241 (17.0)	190	174.9 (91.9)	10.8 (5.7)	3.2 (1.7)	1.3 (0.7)	
9	1,464	659 (45.0)	339 (23.2)	220 (15.0)	246 (16.8)	189	172.6 (91.5)	11.3 (6.0)	3.4 (1.8)	1.3 (0.7)	
12	1,480	649 (43.9)	341 (23.0)	236 (15.9)	254 (17.2)	188	171.9 (91.2)	11.4 (6.1)	3.7 (2.0)	1.4 (0.7)	
'04. 3	1,521	663 (43.6)	359 (23.6)	231 (15.2)	268 (17.6)	189	172.0 (91.0)	11.9 (6.3)	3.6 (1.9)	1.5 (0.8)	
6	1,627	702 (43.1)	386 (23.7)	245 (15.1)	294 (18.1)	189	171.3 (90.5)	12.6 (6.7)	3.8 (2.0)	1.6 (0.8)	
9	1,667	706 (42.4)	399 (23.9)	262 (15.7)	300 (18.0)	189	169.7 (90.0)	13.2 (7.0)	4.0 (2.1)	1.6 (0.9)	
12	1,666	708 (42.5)	407 (24.4)	251 (15.1)	300 (18.0)	189	170.1 (90.0)	13.3 (7.0)	3.9 (2.1)	1.6 (0.9)	
'05. 3	1,654	728 (44.0)	405 (24.5)	242 (14.6)	279 (16.9)	191	172.7 (90.2)	13.5 (7.1)	3.7 (1.9)	1.5 (0.8)	
6	1,757	769 (43.8)	435 (24.8)	256 (14.6)	297 (16.9)	192	172.6 (89.7)	14.3 (7.5)	3.9 (2.0)	1.6 (0.8)	
증 감	전분기	103 (6.2)	41 (5.6)	30 (7.4)	14 (5.8)	18 (6.5)	1 (0.5)	△0.1 (△0.1)	0.8 (5.9)	0.2 (5.4)	0.1 (6.7)
	전년 동기	130 (8.0)	67 (9.5)	49 (12.7)	11 (4.5)	3 (1.0)	3 (1.6)	1.3 (0.8)	1.7 (13.5)	0.1 (2.6)	0.0 (0.0)

o 연령별, 성별 마리수

(단위 : 천두, %)

구 분	'01.12	'02.12	'03.12	'04			'05		증 감		
				6	9	12	3	6	전분기	전년동기	
총 마리수	1,406	1,410	1,480	1,627	1,667	1,666	1,654	1,757	103 (6.2)	130 (8.0)	
암 컷	894	878	914	1,005	1,034	1,043	1,052	1,104	52 (4.9)	99 (9.9)	
(번식우)	(855)	(851)	(867)	(959)	(991)	(1,001)	(1,015)	(1,095)	80 (7.9)	136 (14.2)	
수 컷	512	532	566	622	633	623	602	653	51 (8.5)	31 (5.0)	
1세미만	계	506	521	546	586	602	609	603	646	43 (7.1)	60 (10.2)
	암 컷	199	200	213	233	241	249	246	265	19 (7.7)	32 (13.7)
	수 컷	307	321	333	353	361	360	357	381	24 (6.7)	28 (7.9)
1~2세	계	351	335	366	409	416	409	397	427	30 (7.6)	18 (4.4)
	암 컷	163	146	157	172	176	177	184	192	8 (4.3)	20 (11.6)
	수 컷	188	189	209	237	240	232	213	235	22 (10.3)	△2 (△0.8)
2세이상	계	549	554	568	632	649	648	654	684	30 (4.6)	52 (8.2)
	암 컷	532	532	543	600	617	617	622	647	25 (4.0)	47 (7.8)
	수 컷	17	22	25	32	32	31	32	37	5 (15.6)	5 (15.6)

※ '03. 3월 이후 번식우 수치는 육우가 제외된 한우 번식우임

o 증감내역

(단위 : 천두, %)

구 분	'01.12	'02.12	'03.12	'04			'05		증 감		
				6	9	12	3	6	전분기	전년동기	
증가요인	생 산	123	116	123	175	135	109	123	190	67 (54.5)	15 (8.6)
	구 입	177	157	179	157	176	178	172	174	2 (1.2)	17 (10.8)
	계	300	273	302	332	311	287	295	364	69 (23.3)	32 (9.6)
감소요인	출 하	378	321	290	231	262	289	296	253	△43 (△14.5)	22 (9.5)
	폐 사	4	3	3	4	5	4	4	5	1 (25.0)	1 (25.0)
	계	382	324	293	235	267	293	300	258	△42 (△14.0)	23 (9.8)

□ 한우

(단위: 천두, 천가구, %)

구 분	'03			'04			'05		증 감		
	6	9	12	6	9	12	3	6	전분기	전년동기	
총 마리수	1,236	1,267	1,277	1,425	1,469	1,473	1,480	1,578	98 (6.6)	153 (10.7)	
- 가임암소	585	594	605	670	689	690	701	729	28 (4.0)	59 (8.8)	
연령별	1세미만	411	431	427	477	495	501	500	546	46 (9.2)	69 (14.5)
	1~2세	291	292	297	330	338	335	336	359	23 (6.8)	29 (8.8)
	2세이상	534	544	553	618	636	637	644	673	29 (4.5)	55 (8.9)
규모별	50두미만	891	919	909	1,006	1,028	1,041	1,064	1,133	69 (6.5)	127 (12.6)
	50~100	179	181	194	209	227	216	211	225	14 (6.6)	16 (7.7)
	100두이상	166	167	174	210	214	216	205	220	15 (7.3)	10 (4.8)
사육가구수	184.2	182.8	182.6	183.9	183.3	184.0	186.7	187.9	1.2 (0.6)	4.0 (2.2)	
규모별	50두미만	180.6	179.2	178.7	179.6	178.8	179.6	182.4	183.3	0.9 (0.5)	3.7 (2.1)
	50~100	2.7	2.7	2.9	3.1	3.3	3.2	3.1	3.4	0.3 (9.7)	0.3 (9.7)
	100두이상	0.9	0.9	1.0	1.2	1.2	1.2	1.2	1.2	0.0 (0.0)	0.0 (0.0)
가구당마리수 (두/호)	6.7	6.9	7.0	7.7	8.0	8.0	7.9	8.4	0.5 (6.3)	0.7 (9.1)	

※ '03. 3월부터 한우, 육우 구분 조사

o 사육규모별 마리수 및 가구수

(단위 : 천두, 천가구, %)

구 분	마 리 수					가 구 수					
	계	20두 미만	20~50	50~100	100두 이상	계	20두 미만	20~50	50~100	100두 이상	
9											
12											
'02. 3											
6											
9											
12											
'03. 3	1,163	580 (49.9)	272 (23.4)	154 (13.2)	157 (13.5)	184.7	172.3 (93.3)	9.2 (5.0)	2.3 (1.2)	0.9 (0.5)	
6	1,236	608 (49.2)	283 (22.9)	179 (14.5)	166 (13.4)	184.2	171.1 (92.9)	9.5 (5.1)	2.7 (1.5)	0.9 (0.5)	
9	1,267	621 (49.0)	298 (23.5)	181 (14.3)	167 (13.2)	182.8	169.2 (92.5)	10.0 (5.5)	2.7 (1.5)	0.9 (0.5)	
12	1,277	612 (47.9)	297 (23.3)	194 (15.2)	174 (13.6)	182.6	168.7 (92.4)	10.0 (5.5)	2.9 (1.6)	1.0 (0.5)	
'04. 3	1,315	626 (47.6)	310 (23.6)	193 (14.7)	186 (14.1)	183.1	168.8 (92.2)	10.4 (5.7)	2.9 (1.6)	1.0 (0.5)	
6	1,425	663 (46.5)	343 (24.1)	209 (14.7)	210 (14.7)	183.9	168.2 (91.5)	11.4 (6.2)	3.1 (1.7)	1.2 (0.6)	
9	1,469	673 (45.8)	355 (24.2)	227 (15.4)	214 (14.6)	183.3	167.0 (91.1)	11.8 (6.4)	3.3 (1.8)	1.2 (0.7)	
12	1,473	675 (45.8)	366 (24.8)	216 (14.7)	216 (14.7)	184.0	167.5 (91.0)	12.1 (6.6)	3.2 (1.7)	1.2 (0.7)	
'05. 3	1,480	695 (47.0)	369 (24.9)	211 (14.2)	205 (13.9)	186.7	170.2 (91.2)	12.2 (6.5)	3.1 (1.7)	1.2 (0.6)	
6	1,578	736 (46.6)	397 (25.2)	225 (14.3)	220 (13.9)	187.9	170.2 (90.6)	13.2 (7.0)	3.3 (1.8)	1.2 (0.6)	
증 감	전분기	98 (6.6)	41 (5.9)	28 (7.6)	14 (6.6)	15 (7.3)	1.2 (0.6)	0.0 (0.0)	1.0 (8.2)	0.2 (6.5)	0.0 (0.0)
	전년 동기	153 (10.7)	73 (11.0)	54 (15.7)	16 (7.7)	10 (4.8)	4.0 (2.2)	2.0 (1.2)	1.8 (15.8)	0.2 (6.5)	0.0 (0.0)

o 연령별, 성별 마리수

(단위 : 천두, %)

구 분		'03			'04			'05		증 감	
		6	9	12	6	9	12	3	6	전분기	전년동기
총 마리수		1,236	1,267	1,277	1,425	1,469	1,473	1,480	1,578	98 (6.6)	153 (10.7)
암 컷		846	867	880	972	1,001	1,011	1,023	1,075	52 (5.1)	103 (10.6)
수 컷		390	400	397	453	468	462	457	503	46 (10.1)	50 (11.0)
1세미만	계	411	431	427	477	495	501	500	546	46 (9.2)	69 (14.5)
	암 컷	189	199	201	222	231	239	236	256	20 (8.5)	34 (15.3)
	수 컷	222	232	226	255	264	262	264	290	26 (9.8)	35 (13.7)
1~2세	계	291	292	297	330	338	335	336	359	23 (6.8)	29 (8.8)
	암 컷	145	147	148	160	163	163	172	181	9 (5.2)	21 (13.1)
	수 컷	146	145	149	170	175	172	164	178	14 (8.5)	8 (4.7)
2세이상	계	534	544	553	618	636	637	644	673	29 (4.5)	55 (8.9)
	암 컷	512	521	531	590	607	609	615	638	23 (3.7)	48 (8.1)
	수 컷	22	23	22	28	29	28	29	35	6 (20.7)	7 (25.0)

o 증감내역

(단위 : 천두, %)

구 분		'03			'04			'05		증 감	
		6	9	12	6	9	12	3	6	전분기	전년동기
증가요인	생 산	144	121	91	173	134	108	121	188	67 (55.4)	15 (8.7)
	구 입	107	103	115	103	113	119	116	119	3 (2.6)	16 (15.5)
	계	251	224	206	276	247	227	237	307	70 (29.5)	31 (11.2)
감소요인	출 하	186	188	198	171	197	224	225	200	△25 (△11.1)	29 (17.0)
	폐 사	3	4	3	3	4	3	3	5	2 (66.7)	2 (66.7)
	계	189	192	201	174	201	227	228	205	△23 (△10.1)	31 (17.8)

나. 젖 소

(단위 : 천두, 천가구, %)

구 분	'01.12	'02.12	'03.12	'04			'05		증 감		
				6	9	12	3	6	전분기	전반기	
총 마리수	548	544	519	509	503	497	497	491	△6 (△1.2)	△18 (△3.5)	
- 가임암소	378	369	356	352	348	342	342	340	△2 (△0.6)	△12 (△3.4)	
연령별	1세미만	110	115	102	98	97	98	98	95	△3 (△3.1)	△3 (△3.1)
	1~2세	120	121	121	119	116	113	112	111	△1 (△0.9)	△8 (△6.7)
	2세이상	318	308	296	292	290	286	287	285	△2 (△0.7)	△7 (△2.4)
규모별	50두미만	235	207	176	168	161	153	152	150	△2 (△1.3)	△18 (△10.7)
	50~100	250	267	263	262	261	261	263	259	△4 (△1.5)	△3 (△1.1)
	100두이상	63	70	80	79	81	83	82	82	0 (0.0)	3 (3.8)
사육가구수	12.8	11.7	10.5	10.1	10.0	9.6	9.5	9.3	△0.2 (△2.1)	△0.8 (△7.9)	
규모별	50두미만	8.5	7.2	6.0	5.6	5.5	5.1	5.0	4.9	△0.1 (△2.0)	△0.7 (△12.5)
	50~100	3.8	4.0	3.9	3.9	3.9	3.9	3.9	3.8	△0.1 (△2.6)	△0.1 (△2.6)
	100두이상	0.5	0.5	0.6	0.6	0.6	0.6	0.6	0.6	0.0 (0.0)	0.0 (0.0)
가구당마리수 (두/호)	42.7	46.4	49.3	50.2	50.5	51.7	52.4	52.8	0.4 (0.8)	2.6 (5.2)	

○ 총마리수는 491천두로 전분기보다 6천두(1.2%), 전년동기보다 18천두(3.5%) 감소

- 가임암소도 전분기보다 2천두(0.6%), 전년동기보다 12천두(3.4%) 감소
- 연령별로는 모두 1~3천두씩 감소하고, 규모별로는 소·중규모 사육농가에서 2천, 4천두 감소

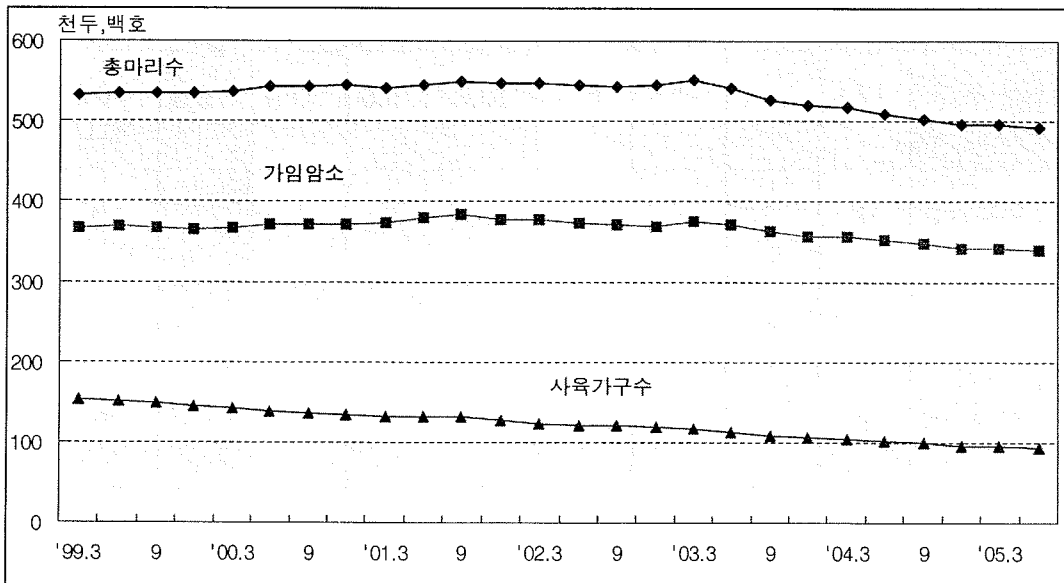
○ 사육가구수는 9.3천호로 전분기보다 2백호(2.1%), 전년동기보다 8백호(7.7%) 감소

- 50두 미만의 소규모 사육농가 및 100두미만의 중규모 사육농가에서 1백여호씩 감소

○ 호당마리수는 계속 조금씩 증가

- ('02.12) 46.4 → ('03.12) 49.3 ('04.6) 50.2 → ('04.12) 51.7 → ('05.6) 52.8

젖소 사육동향 변동추이



o 사육규모별 마리수 및 가구수

(단위 : 천두, 천가구, %)

구 분	마 리 수					가 구 수					
	계	20두 미만	20~50	50~100	100두 이상	계	20두 미만	20~50	50~100	100두 이상	
'00.12	544	29 (5.3)	241 (44.3)	220 (40.5)	54 (9.9)	13.3	2.5 (18.8)	7.1 (53.4)	3.3 (24.8)	0.4 (2.9)	
12	548	25 (4.6)	210 (38.3)	250 (45.6)	63 (11.5)	12.8	2.3 (18.0)	6.2 (48.4)	3.8 (29.7)	0.5 (3.9)	
'02. 3	548	21 (3.9)	199 (36.3)	262 (47.8)	66 (12.0)	12.3	2.0 (16.3)	5.9 (48.0)	4.0 (32.5)	0.4 (3.2)	
6	545	20 (3.7)	198 (36.3)	258 (47.3)	69 (12.7)	12.1	1.9 (15.7)	5.8 (48.0)	3.9 (32.2)	0.5 (4.1)	
9	543	20 (3.7)	196 (36.1)	261 (48.1)	66 (12.1)	12.0	1.9 (15.8)	5.7 (47.5)	3.9 (32.5)	0.5 (4.2)	
12	544	18 (3.3)	189 (34.7)	267 (49.1)	70 (12.9)	11.7	1.7 (14.5)	5.5 (47.0)	4.0 (34.2)	0.5 (4.3)	
'03. 3	552	20 (3.6)	184 (33.4)	275 (49.8)	73 (13.2)	11.7	1.8 (15.4)	5.3 (45.3)	4.1 (35.0)	0.5 (4.3)	
6	541	19 (3.5)	178 (32.9)	272 (50.3)	72 (13.3)	11.3	1.6 (14.2)	5.1 (45.1)	4.1 (36.3)	0.5 (4.4)	
9	526	18 (3.4)	167 (31.7)	266 (50.6)	75 (14.3)	10.8	1.5 (13.9)	4.7 (43.5)	4.0 (37.0)	0.6 (5.6)	
12	519	16 (3.1)	160 (30.8)	263 (50.7)	80 (15.4)	10.5	1.5 (14.3)	4.5 (42.9)	3.9 (37.1)	0.6 (5.7)	
'04. 3	517	14 (2.7)	157 (30.4)	264 (51.1)	82 (15.8)	10.3	1.4 (13.6)	4.4 (42.7)	3.9 (37.9)	0.6 (5.8)	
6	509	14 (2.7)	154 (30.3)	262 (51.5)	79 (15.5)	10.1	1.3 (12.9)	4.3 (42.6)	3.9 (38.6)	0.6 (5.9)	
9	503	13 (2.6)	148 (29.4)	261 (51.9)	81 (16.1)	10.0	1.3 (13.0)	4.2 (42.0)	3.9 (39.0)	0.6 (6.0)	
12	497	12 (2.4)	141 (28.4)	261 (52.5)	83 (16.7)	9.6	1.1 (11.5)	4.0 (41.7)	3.9 (40.6)	0.6 (6.2)	
'05. 3	497	11 (2.2)	141 (28.4)	263 (53.0)	82 (16.4)	9.5	1.0 (10.5)	4.0 (42.1)	3.9 (41.1)	0.6 (6.3)	
6	491	11 (2.2)	139 (28.3)	259 (52.8)	82 (16.7)	9.3	1.0 (10.8)	3.9 (41.9)	3.8 (40.9)	0.6 (6.4)	
증 감	전분기	△6 (△1.2)	0 (0.0)	△2 (△1.4)	△4 (△1.5)	0 (0.0)	△0.2 (△2.1)	0.0 (0.0)	△0.1 (△2.5)	△0.1 (△2.6)	0.0 (0.0)
	전년 동기	△18 (△3.5)	△3 (△21.4)	△15 (△9.7)	△3 (△1.1)	3 (3.8)	△0.8 (△7.9)	△0.3 (△23.1)	△0.4 (△9.3)	△0.1 (△2.6)	0.0 (0.0)

o 연령별 마리수

(단위 : 천두, %)

구 분	'01.12	'02.12	'03.12	'04			'05		증감	
				6	9	12	3	6	전분기	전년동기
총 마리수	548	544	519	509	503	497	497	491	△6 (△1.2)	△18 (△3.5)
1세미만	110	115	102	98	97	98	98	95	△3 (△3.1)	△3 (△3.1)
1~2세	120	121	121	119	116	113	112	111	△1 (△0.9)	△8 (△6.7)
2세이상	318	308	296	292	290	286	287	285	△2 (△0.7)	△7 (△2.4)
착 유 우	258	252	241	242	240	237	244	236	△8 (△3.3)	△6 (△2.5)
경 산 우	312	305	291	289	287	282	284	282	△2 (△0.7)	△7 (△2.4)

o 증감내역

(단위 : 천두, %)

구 분	'01.12	'02.12	'03.12	'04			'05		증감		
				6	9	12	3	6	전분기	전년동기	
증 가 요 인	생 산	35	34	32	28	31	31	29	26	△3 (△10.3)	△2 (△7.1)
	구 입	14	11	10	10	7	9	8	8	0 (0.0)	△2 (△20.0)
	계	49	45	42	38	38	40	37	34	△3 (△8.1)	△4 (△10.5)
감 소 요 인	출 하	40	36	37	41	47	41	39	37	△2 (△5.1)	△4 (△9.8)
	폐 사	3	3	3	3	3	3	4	2	△2 (△50.0)	△1 (△33.3)
	계	43	39	40	44	50	44	43	39	△4 (△9.3)	△5 (△11.4)

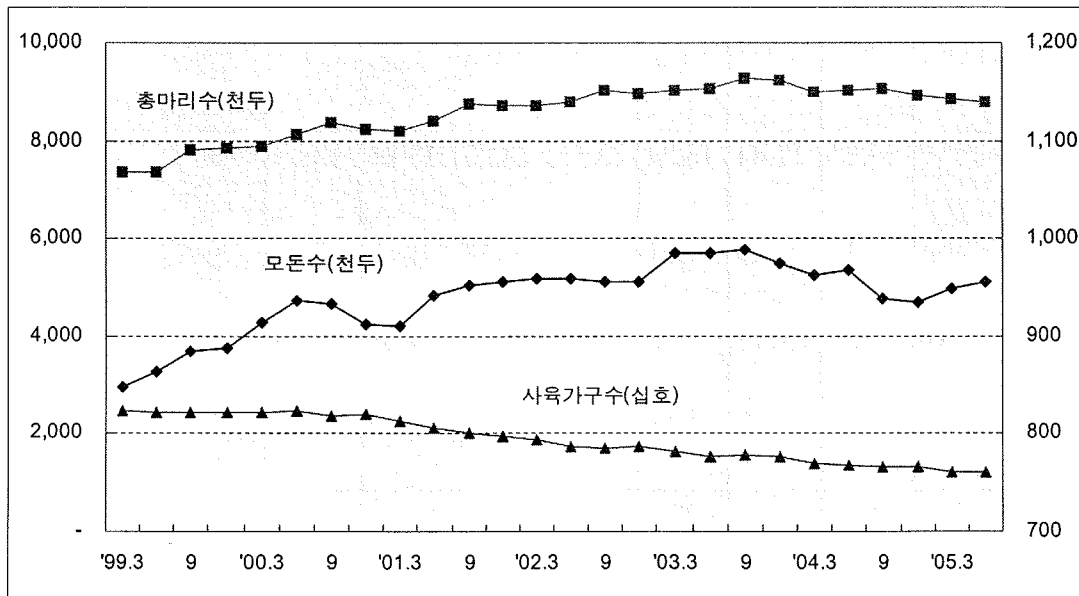
다. 돼 지

(단위 : 천두, 천가구, %)

구 분	'01.12	'02.12	'03.12	'04			'05		증감		
				6	9	12	3	6	전분기	전반기	
총 마리수	8,720	8,974	9,231	9,017	9,046	8,908	8,838	8,786	△52 (△0.6)	△231 (△2.6)	
- 모돈수	955	955	975	967	938	935	948	956	8 (0.8)	△11 (△1.1)	
월령별	2개월미만	2,594	2,682	2,848	2,807	2,801	2,713	2,731	2,750	19 (0.7)	△57 (△2.0)
	2 ~ 4	2,889	2,940	2,989	2,910	2,916	2,866	2,812	2,771	△41 (△1.5)	△139 (△4.8)
	4 ~ 6	2,232	2,347	2,379	2,294	2,355	2,358	2,309	2,272	△37 (△1.6)	△22 (△1.0)
	6 ~ 8	80	80	72	75	71	78	84	84	0 (0.0)	9 (12.0)
	8개월이상	925	925	943	931	903	893	902	909	7 (0.8)	△22 (△2.4)
규모별	1,000두미만	2,890	2,590	2,525	2,379	2,245	2,197	2,127	2,016	△111 (△5.2)	△363 (△15.3)
	1,000~5,000	4,512	4,902	5,058	4,997	5,071	5,019	4,967	5,098	131 (2.6)	101 (2.0)
	5,000두이상	1,318	1,482	1,648	1,641	1,730	1,692	1,744	1,672	△72 (△4.1)	31 (1.9)
사육 가구수	19.53	17.44	15.24	13.58	13.25	13.27	12.23	12.15	△0.08 (△0.7)	△1.43 (△10.5)	
규모별	1,000두미만	16.80	14.49	12.31	10.70	10.33	10.40	9.38	9.25	△0.13 (△1.4)	△1.45 (△13.6)
	1,000~5,000	2.59	2.78	2.75	2.70	2.73	2.68	2.66	2.72	0.06 (2.3)	0.02 (0.7)
	5,000두이상	0.14	0.17	0.18	0.18	0.19	0.19	0.19	0.18	△0.01 (△5.3)	0.00 (0.0)
가구당 마리수 (두/호)	446.5	514.7	605.6	663.9	682.7	671.4	722.8	723.0	0.2 (0.0)	59.1 (8.9)	

- 총마리수는 8,786천두로 전분기보다 52천두(1.6%), 전년동기보다 231천두(2.6%) 감소
 - 모돈수는 956천두로 전년동기보다 11천두(1.1%)감소하였으나, 전분기보다는 8천두(0.8%)증가
- 사육가구수는 12.2천호로 전분기보다 1백 호(0.7%), 전년동기보다는 1.4천 호(10.5%) 감소
 - 5,000두 미만의 중규모 사육농가수는 약간 증가하였으나 1,000두 미만의 소규모 사육농가수가 감소
- 호당마리수는 점진적으로 증가 추세
 - ('02.12) 5147 → ('03.12) 605.6 → ('04.6) 663.9 → ('04.12) 671.4 → ('05.6) 723.0

돼지 사육동향 변동추이



o 사육규모별 마리수 및 가구수

(단위 : 천두, 천가구, %)

구 분	마 리 수					가 구 수					
	계	1,000두 미만	1,000~ 5,000	5,000~ 10,000	10,000두 이상	계	1,000두 미만	1,000~ 5,000	5,000~ 10,000	10,000두 이상	
'00.12	8,214	3,271 (39.8)	3,820 (46.5)	629 (7.7)	494 (6.0)	23.84	21.50 (90.2)	2.21 (9.3)	0.09 (0.4)	0.04 (0.1)	
12	8,720	2,890 (33.1)	4,512 (51.7)	690 (7.9)	628 (7.2)	19.53	16.80 (86.0)	2.59 (13.3)	0.10 (0.5)	0.04 (0.2)	
'02. 3	8,719	2,709 (31.1)	4,593 (52.7)	760 (8.7)	657 (7.5)	18.64	15.86 (85.1)	2.62 (14.1)	0.11 (0.6)	0.05 (0.2)	
6	8,791	2,684 (30.5)	4,704 (53.5)	766 (8.7)	637 (7.3)	17.38	14.57 (83.9)	2.65 (15.2)	0.12 (0.7)	0.04 (0.2)	
9	9,033	2,707 (30.0)	4,872 (53.9)	798 (8.8)	656 (7.3)	16.93	14.02 (82.8)	2.75 (16.3)	0.12 (0.7)	0.04 (0.2)	
12	8,974	2,590 (28.9)	4,902 (54.6)	807 (9.0)	675 (7.5)	17.44	14.49 (83.1)	2.78 (15.9)	0.12 (0.7)	0.05 (0.3)	
'03. 3	9,027	2,568 (28.5)	4,933 (54.6)	828 (9.2)	698 (7.7)	16.15	13.24 (82.0)	2.74 (17.0)	0.12 (0.7)	0.05 (0.3)	
6	9,051	2,513 (27.8)	5,006 (55.3)	822 (9.1)	710 (7.8)	15.39	12.43 (80.8)	2.78 (18.1)	0.13 (0.8)	0.05 (0.3)	
9	9,287	2,545 (27.4)	5,141 (55.3)	860 (9.3)	741 (8.0)	15.47	12.47 (80.6)	2.82 (18.2)	0.13 (0.9)	0.05 (0.3)	
12	9,231	2,525 (27.4)	5,058 (54.8)	871 (9.4)	777 (8.4)	15.24	12.31 (80.8)	2.75 (18.0)	0.13 (0.9)	0.05 (0.3)	
'04. 3	9,006	2,362 (26.2)	5,004 (55.6)	868 (9.6)	772 (8.6)	13.94	11.05 (79.3)	2.71 (19.4)	0.13 (0.9)	0.05 (0.4)	
6	9,017	2,379 (26.4)	4,997 (55.4)	897 (9.9)	744 (8.3)	13.58	10.70 (78.8)	2.70 (19.9)	0.13 (0.9)	0.05 (0.4)	
9	9,046	2,245 (24.8)	5,071 (56.1)	902 (10.0)	828 (9.1)	13.25	10.33 (78.0)	2.73 (20.6)	0.13 (1.0)	0.06 (0.4)	
12	8,908	2,197 (24.7)	5,019 (56.3)	852 (9.6)	840 (9.4)	13.27	10.40 (78.4)	2.68 (20.2)	0.13 (1.0)	0.06 (0.4)	
'05. 3	8,838	2,127 (24.1)	4,967 (56.2)	932 (10.5)	812 (9.2)	12.23	9.38 (76.7)	2.66 (21.7)	0.14 (1.2)	0.05 (0.4)	
6	8,786	2,016 (23.0)	5,098 (58.0)	817 (9.3)	855 (9.7)	12.15	9.25 (76.1)	2.72 (22.4)	0.12 (1.0)	0.06 (0.5)	
증 감	전분기	△52 (△0.6)	△111 (△5.2)	131 (2.6)	△115 (△12.3)	43 (5.3)	△0.08 (△0.7)	△0.13 (△1.4)	0.06 (2.3)	△0.02 (△14.3)	0.01 (20.0)
	전년 동기	△231 (△2.6)	△363 (△15.3)	101 (2.0)	△80 (△8.9)	111 (14.9)	△1.43 (△10.5)	△1.45 (△13.6)	0.02 (0.7)	△0.01 (△7.7)	0.01 (20.0)

o 월령별 마리수

(단위 : 천두, %)

구 분	'01.12	'02.12	'03.12	'04			'05		증 감		
				6	9	12	3	6	전분기	전년동기	
총 마리수	8,720	8,974	9,231	9,017	9,046	8,908	8,838	8,786	△52 (△0.6)	△231 (△2.6)	
월령별	2개월미만	2,594	2,682	2,848	2,807	2,801	2,713	2,731	2,750	19 (0.7)	△57 (△2.0)
	2 ~ 4	2,889	2,940	2,989	2,910	2,916	2,866	2,812	2,771	△41 (△1.5)	△139 (△4.8)
	4 ~ 6	2,232	2,347	2,379	2,294	2,355	2,358	2,309	2,272	△37 (△1.6)	△22 (△1.0)
	6 ~ 8	80	80	72	75	71	78	84	84	0 (0.0)	9 (12.0)
	- 후보모돈	71	66	65	66	64	70	74	74	0 (0.0)	8 (12.1)
	8개월이상	925	925	943	931	903	893	902	909	7 (0.8)	△22 (△2.4)
	- 모돈	884	889	910	901	874	865	874	882	8 (0.9)	△19 (△2.1)
분만모돈	435	446	463	462	455	442	442	444	2 (0.5)	△18 (△3.9)	
임신모돈	551	560	574	567	552	542	539	551	12 (2.2)	△16 (△2.8)	

o 증감내역

(단위 : 천두, %)

구 분	'01.12	'02.12	'03.12	'04			'05		증 감		
				6	9	12	3	6	전분기	전년동기	
증가요인	생 산	4,259	4,390	4,590	4,589	4,534	4,387	4,394	4,447	53 (1.2)	△142 (△3.1)
	구 입	644	678	729	742	755	766	754	780	26 (3.4)	38 (5.1)
	계	4,903	5,068	5,319	5,331	5,289	5,153	5,148	5,227	79 (1.5)	△104 (△2.0)
감소요인	출 하	4,581	4,629	4,875	4,850	4,726	4,808	4,633	4,657	24 (0.5)	△193 (△4.0)
	폐 사	370	387	440	494	497	474	526	562	36 (6.8)	68 (13.8)
	계	4,951	5,016	5,315	5,344	5,223	5,282	5,159	5,219	60 (1.2)	△125 (△2.3)

라. 닭

(단위 : 천수, 천가구, %)

구 분	'01.12	'02.12	'03.12	'04			'05		증 감		
				6	9	12	3	6	전분기	전년동기	
총 마리수	102,333	101,633	99,019	122,743	102,111	106,736	109,666	149,345	39,679 (36.2)	26,602 (21.7)	
용도별	산란계	49,800	50,191	48,351	48,058	49,092	51,419	51,371	54,390	3,019 (5.9)	6,332 (13.2)
	육 계	45,660	45,005	44,803	68,526	47,714	50,122	52,743	88,137	35,394 (67.1)	19,611 (28.6)
규모별	10천수미만	8,092	7,103	6,821	7,303	7,021	6,397	5,595	7,514	1,919 (34.3)	211 (2.9)
	10~30	31,454	28,467	25,140	26,952	22,527	23,846	24,697	28,473	3,776 (15.3)	1,521 (5.6)
	30천수이상	62,847	66,123	67,058	88,488	72,563	76,493	79,374	113,358	33,984 (42.8)	24,870 (28.1)
사육가구수	201	176	144	139	135	131	122	139	17 (13.9)	0 (0.0)	
규모별	10천수미만	198.0	173.4	141.7	135.9	132.5	128.7	119.6	135.9	16.3 (13.7)	0.0 (0.0)
	10~30	1.8	1.6	1.4	1.5	1.2	1.3	1.3	1.5	0.2 (12.0)	0.0 (2.1)
	30천수이상	1.2	1.2	1.2	1.6	1.3	1.3	1.4	2.0	0.6 (42.9)	0.4 (25.0)
가구당 마리수 (수/호)	509.5	577.1	686.2	883.3	756.2	813.0	896.4	1,071.0	174.6 (19.5)	187.7 (21.2)	
(산란계)	20,802	21,662	22,711	23,523	23,659	25,168	24,829	23,505	△1,324 (△5.3)	△18 (△0.1)	
(육 계)	21,198	22,927	27,811	30,633	28,726	31,190	32,259	32,911	652 (2.0)	2,278 (7.4)	

○ 총 마리수는 149,345천수로 전분기보다 39,679천수(36.2%), 전년동기보다 26,602천수(21.7%) 증가

- 산란계는 54,390천수로 전분기보다 43천수(5.9%), 전년동기보다는 6,332천수(13.2%) 증가
- 육계는 88,137천수로 전분기보다 35,394천수(67.1%), 전년동기보다 19,611천수(28.6%) 증가

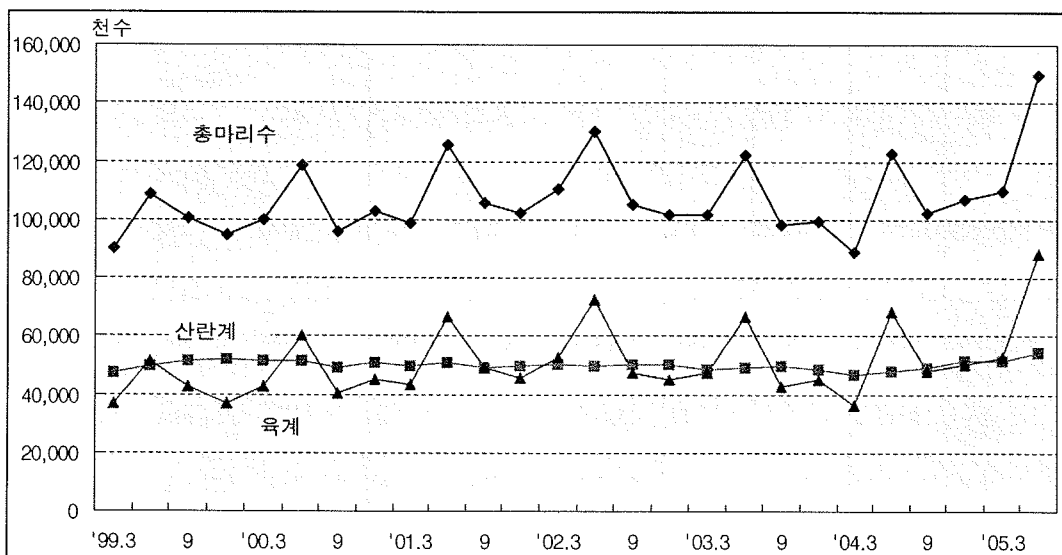
○ 사육가구수는 139천호로 전분기보다 17천호(13.9%) 증가하였으나, 전년동기와는 비슷

- 산란계 : ('03.12) 2,129 → ('04.6) 2,043 → ('04.12) 2,043 → ('05.6) 2,314
- 육계 : ('03.12) 1,611 → ('04.6) 2,237 → ('04.12) 1,607 → ('05.6) 2,678

○ 호당마리수는 계절적 요인있으나 사육규모 확대에 계속 증가

- ('02.12) 577.1 → ('03.12) 686.2 → ('04.6) 883.3 → ('04.12) 813.0 → ('05.6) 1,071.0
- 호당마리수 : 산란계(23.5천수), 육계(32.9천수)

닭 사육동향 변동추이



○ 사육 용도별, 월령별 마리수

(단위 : 천수, %)

구 분	용 도 별				월 령 별			
	산란계	육 계	중 계	검용계	3개월 미 만	3~6	6개월 이 상	
'01. 12	49,800 (48.6)	45,660 (44.6)	5,506 (5.4)	1,427 (1.4)	53,488 (52.2)	8,015 (7.8)	40,890 (39.9)	
'02. 3	50,471 (45.8)	52,436 (47.6)	6,130 (5.6)	1,063 (1.0)	59,891 (54.4)	7,615 (6.9)	42,594 (38.7)	
6	49,589 (38.2)	72,193 (55.6)	6,184 (4.7)	1,992 (1.5)	80,696 (62.1)	7,548 (5.8)	41,714 (32.1)	
9	50,299 (48.0)	47,118 (44.9)	5,893 (5.6)	1,611 (1.5)	55,056 (52.5)	8,915 (8.5)	40,950 (39.0)	
12	50,191 (49.3)	45,005 (44.3)	5,255 (5.2)	1,242 (1.2)	51,981 (51.1)	8,628 (8.5)	41,084 (40.4)	
'03. 3	48,741 (48.1)	47,492 (46.9)	4,196 (4.1)	940 (0.9)	53,915 (53.2)	7,776 (7.7)	39,678 (39.1)	
6	49,079 (40.2)	66,756 (54.7)	4,677 (3.8)	1,612 (1.3)	74,624 (61.1)	6,906 (5.7)	40,594 (33.2)	
9	49,383 (50.4)	42,451 (43.3)	4,818 (5.0)	1,281 (1.3)	49,820 (50.9)	8,785 (9.0)	39,328 (40.1)	
12	48,351 (48.8)	44,803 (45.2)	4,799 (4.9)	1,066 (1.1)	51,502 (52.0)	7,512 (7.6)	40,005 (40.4)	
'04 3	46,493 (52.3)	36,493 (41.1)	4,982 (5.6)	854 (1.0)	42,693 (48.1)	6,876 (7.7)	39,253 (44.2)	
6	48,058 (39.2)	68,526 (55.8)	4,723 (3.8)	1,436 (1.2)	75,671 (61.6)	6,334 (5.2)	40,738 (33.2)	
9	49,092 (48.1)	47,714 (46.7)	4,147 (4.1)	1,158 (1.1)	55,179 (54.0)	6,941 (6.8)	39,991 (39.2)	
12	51,419 (48.2)	50,122 (46.9)	4,234 (4.0)	961 (0.9)	57,995 (54.3)	8,228 (7.7)	40,513 (38.0)	
'05. 3	51,371 (46.9)	52,743 (48.1)	4,755 (4.3)	797 (0.7)	60,361 (55.0)	7,696 (7.0)	41,609 (38.0)	
6	54,390 (36.4)	88,137 (59.0)	5,234 (3.5)	1,584 (1.1)	96,621 (64.7)	8,473 (5.7)	44,251 (29.6)	
증 감	전 분 기	3,019 (5.9)	35,394 (67.1)	479 (10.1)	787 (98.7)	36,260 (60.1)	777 (10.1)	2,642 (6.3)
	전년동기	6,332 (13.2)	19,611 (28.6)	511 (10.8)	148 (10.3)	20,950 (27.7)	2,139 (33.8)	3,513 (8.6)

o 사육규모별 마리수 및 가구수

< 전 체 >

(단위 : 천수, 천가구, %)

구 분	마 리 수					가 구 수					
	계	10천수 미 만	10~30	30~50	50천수 이 상	계	10천수 미 만	10~30	30~50	50천수 이 상	
'00. 12	102,547	8,983 (8.8)	31,941 (31.1)	25,886 (25.2)	35,737 (34.8)	218	215.05 (98.6)	1.79 (0.8)	0.72 (0.3)	0.41 (0.2)	
'01. 12	102,393	8,092 (7.9)	31,454 (30.7)	27,149 (26.5)	35,698 (34.9)	201	197.99 (98.5)	1.81 (0.9)	0.75 (0.4)	0.42 (0.2)	
'02. 3	110,100	7,419 (6.7)	34,920 (31.7)	29,241 (26.6)	38,520 (35.0)	177	173.57 (98.1)	1.99 (1.1)	0.80 (0.5)	0.47 (0.3)	
6	129,958	10,066 (7.7)	35,384 (27.2)	35,840 (27.6)	48,668 (37.5)	194	190.82 (98.2)	1.96 (1.0)	0.98 (0.5)	0.60 (0.3)	
9	104,921	9,221 (8.8)	29,768 (28.4)	30,034 (28.6)	35,898 (34.2)	192	188.73 (98.5)	1.65 (0.9)	0.82 (0.4)	0.42 (0.2)	
12	101,693	7,103 (7.0)	28,467 (28.0)	29,269 (28.8)	36,854 (36.2)	176	173.37 (98.5)	1.60 (0.9)	0.80 (0.4)	0.44 (0.2)	
'03. 3	101,369	7,701 (7.6)	26,948 (26.6)	28,699 (28.3)	38,021 (37.5)	139	136.72 (98.1)	1.47 (1.1)	0.78 (0.5)	0.46 (0.3)	
6	122,124	8,421 (6.9)	29,304 (24.0)	34,550 (28.3)	49,849 (40.8)	153	149.45 (98.0)	1.56 (1.0)	0.93 (0.6)	0.61 (0.4)	
9	97,933	7,374 (7.5)	26,020 (26.6)	27,045 (27.6)	37,494 (38.3)	150	147.28 (98.3)	1.41 (0.9)	0.74 (0.5)	0.44 (0.3)	
12	99,019	6,821 (6.9)	25,140 (25.4)	27,657 (27.9)	39,401 (39.8)	144	141.65 (98.3)	1.41 (0.9)	0.76 (0.5)	0.47 (0.3)	
'04. 3	88,822	6,118 (6.9)	21,116 (23.8)	23,522 (26.5)	38,066 (42.8)	129	126.63 (98.3)	1.16 (0.9)	0.63 (0.5)	0.43 (0.3)	
6	122,743	7,303 (5.9)	26,952 (22.0)	34,035 (27.7)	54,453 (44.4)	139	135.90 (97.4)	1.46 (1.1)	0.92 (0.7)	0.67 (0.5)	
9	102,111	7,021 (6.9)	22,527 (22.0)	29,573 (29.0)	42,990 (42.1)	135	132.51 (98.1)	1.20 (0.9)	0.80 (0.6)	0.51 (0.4)	
12	106,736	6,397 (6.0)	23,846 (22.3)	29,447 (27.6)	47,046 (44.1)	131	128.65 (98.0)	1.29 (1.0)	0.79 (0.6)	0.56 (0.4)	
'05. 3	109,666	5,595 (5.1)	24,697 (22.5)	31,567 (28.8)	47,807 (43.6)	122	119.57 (97.7)	1.33 (1.1)	0.85 (0.7)	0.59 (0.5)	
6	149,345	7,514 (5.0)	28,473 (19.1)	44,594 (29.9)	68,764 (46.0)	139	135.93 (97.5)	1.49 (1.1)	1.19 (0.8)	0.84 (0.6)	
증 감	전분기	39,679 (36.2)	1,919 (34.3)	3,776 (15.3)	13,027 (41.3)	20,957 (43.8)	17 (13.9)	16.36 (13.7)	0.16 (12.0)	0.34 (40.0)	0.25 (42.4)
	전년동기	26,602 (21.7)	211 (2.9)	1,521 (5.6)	10,559 (31.0)	14,311 (26.3)	0 (0.0)	0.03 (0.0)	0.03 (2.1)	0.27 (29.3)	0.17 (25.4)

< 산란계 >

(단위 : 천수, 가구, %)

구 분	마 리 수					가 구 수					
	계	10천수 미 만	10~30	30~50	50천수 이 상	계	10천수 미 만	10~30	30~50	50천수 이 상	
'00. 12	51,076	6,090 (11.9)	15,803 (31.0)	9,886 (19.4)	19,297 (37.8)	2,601	1,238 (47.6)	913 (35.1)	273 (10.5)	177 (6.8)	
'01. 12	49,800	4,802 (9.6)	15,617 (31.4)	10,536 (21.2)	18,845 (37.8)	2,394	998 (41.7)	940 (39.3)	286 (11.9)	170 (7.1)	
'02. 3	50,471	4,906 (9.7)	16,215 (32.1)	10,536 (20.9)	18,814 (37.3)	2,387	962 (40.3)	966 (40.5)	282 (11.8)	177 (7.4)	
6	49,589	5,230 (10.5)	14,375 (29.0)	11,111 (22.4)	18,873 (38.1)	2,433	1,125 (46.2)	836 (34.4)	301 (12.4)	171 (7.0)	
9	50,299	5,285 (10.5)	15,311 (30.5)	10,327 (20.5)	19,376 (38.5)	2,376	1,001 (42.1)	916 (38.6)	278 (11.7)	181 (7.6)	
12	50,191	4,921 (9.8)	15,394 (30.7)	10,409 (20.7)	19,467 (38.8)	2,317	939 (40.5)	922 (39.8)	280 (12.1)	176 (7.6)	
'03. 3	48,741	5,691 (11.6)	14,822 (30.4)	9,726 (20.0)	18,502 (38.0)	2,653	1,374 (51.8)	845 (31.9)	263 (9.9)	171 (6.4)	
6	49,079	5,513 (11.2)	14,210 (29.0)	9,989 (20.3)	19,367 (39.5)	2,443	1,182 (48.4)	816 (33.4)	267 (10.9)	178 (7.3)	
9	49,383	4,936 (10.0)	14,717 (29.8)	9,730 (19.7)	20,000 (40.5)	2,306	1,004 (43.5)	853 (37.0)	262 (11.4)	187 (8.1)	
12	48,351	5,059 (10.5)	13,409 (27.7)	9,629 (19.9)	20,254 (41.9)	2,129	896 (42.1)	780 (36.6)	264 (12.4)	189 (8.9)	
'04. 3	46,493	4,483 (9.7)	12,612 (27.1)	8,990 (19.3)	20,408 (43.9)	1,911	766 (40.1)	721 (37.7)	241 (12.6)	183 (9.6)	
6	48,058	4,563 (9.5)	13,165 (27.4)	9,572 (19.9)	20,758 (43.2)	2,043	850 (41.6)	746 (36.5)	258 (12.6)	189 (9.3)	
9	49,092	4,912 (10.0)	12,677 (25.8)	10,078 (20.5)	21,425 (43.7)	2,075	883 (42.6)	722 (34.8)	274 (13.2)	196 (9.4)	
12	51,419	4,507 (8.8)	13,219 (25.7)	10,572 (20.5)	23,121 (45.0)	2,043	791 (38.7)	756 (37.0)	285 (14.0)	211 (10.3)	
'05. 3	51,371	4,095 (8.0)	13,609 (26.5)	10,223 (19.9)	23,444 (45.6)	2,069	807 (39.0)	763 (36.9)	273 (13.2)	226 (10.9)	
6	54,390	4,743 (8.7)	13,510 (24.8)	11,778 (21.7)	24,359 (44.8)	2,314	1,038 (44.9)	744 (32.1)	309 (13.4)	223 (9.6)	
증 감	전 분 기	3,019 (5.9)	648 (15.8)	△99 (△0.7)	1,555 (15.2)	915 (3.9)	245 (11.8)	231 (28.6)	△19 (△2.5)	36 (13.2)	△3 (△1.3)
	전년동기	6,332 (13.2)	180 (3.9)	345 (2.6)	2,206 (23.0)	3,601 (17.3)	271 (13.3)	188 (22.1)	△2 (△0.3)	51 (19.8)	34 (18.0)

< 육 계 >

(단위 : 천수, 가구, %)

구 분	마 리 수					가 구 수					
	계	10천수 미 만	10~30	30~50	50천수 이 상	계	10천수 미 만	10~30	30~50	50천수 이 상	
'00. 12	45,000	1,169 (2.6)	14,056 (31.2)	15,017 (33.4)	14,758 (32.8)	2,013	641 (31.8)	742 (36.8)	417 (20.7)	213 (10.6)	
'01. 12	45,660	1,642 (3.6)	13,293 (29.1)	15,484 (33.9)	15,241 (33.4)	2,154	785 (36.4)	713 (33.1)	428 (19.9)	228 (10.6)	
'02. 3	52,436	1,115 (2.1)	15,527 (29.6)	17,754 (33.9)	18,040 (34.4)	2,119	530 (25.0)	830 (39.2)	490 (23.1)	269 (12.7)	
6	72,193	2,598 (3.6)	17,866 (24.7)	23,720 (32.9)	28,009 (38.8)	3,126	1,126 (36.0)	941 (30.1)	650 (20.8)	409 (13.1)	
9	47,118	1,894 (4.0)	11,898 (25.3)	18,415 (39.1)	14,911 (31.6)	2,311	986 (42.7)	593 (25.6)	506 (21.9)	226 (9.8)	
12	45,005	772 (1.7)	10,585 (23.5)	17,690 (39.3)	15,958 (35.5)	1,963	696 (35.4)	539 (27.5)	483 (24.6)	245 (12.5)	
'03. 3	47,492	761 (1.6)	10,659 (22.5)	17,960 (37.8)	18,112 (38.1)	1,700	396 (23.3)	545 (32.0)	484 (28.5)	275 (16.2)	
6	66,756	934 (1.4)	13,379 (20.1)	23,640 (35.4)	28,803 (43.1)	2,226	517 (23.2)	651 (29.2)	640 (28.8)	418 (18.8)	
9	42,451	795 (1.9)	9,622 (22.7)	16,174 (38.1)	15,860 (37.3)	1,715	564 (32.9)	467 (27.2)	445 (26.0)	239 (13.9)	
12	44,803	471 (1.0)	9,168 (20.5)	17,142 (38.3)	18,022 (40.2)	1,611	373 (23.1)	495 (30.7)	473 (29.4)	270 (16.8)	
'04. 3	36,493	645 (1.8)	6,365 (17.4)	13,713 (37.6)	15,770 (43.2)	1,294	371 (28.7)	322 (24.9)	371 (28.7)	230 (17.7)	
6	68,526	711 (1.0)	12,325 (18.0)	23,417 (34.2)	32,073 (46.8)	2,237	504 (22.5)	636 (28.4)	634 (28.4)	463 (20.7)	
9	47,714	788 (1.7)	8,506 (17.8)	18,432 (38.6)	19,988 (41.9)	1,661	460 (27.7)	405 (24.4)	501 (30.2)	295 (17.7)	
12	50,122	844 (1.7)	9,104 (18.2)	17,908 (35.7)	22,266 (44.4)	1,607	359 (22.3)	441 (27.5)	474 (29.5)	333 (20.7)	
'05. 3	52,743	605 (1.1)	9,523 (18.1)	20,430 (38.7)	22,185 (42.1)	1,635	274 (16.8)	475 (29.0)	552 (33.8)	334 (20.4)	
6	88,137	1,095 (1.3)	12,972 (14.7)	31,499 (35.7)	42,571 (48.3)	2,678	604 (22.6)	635 (23.7)	846 (31.6)	593 (22.1)	
증 감	전 분 기	35,394 (67.1)	490 (81.0)	3,449 (36.2)	11,069 (54.2)	20,336 (91.9)	1,043 (63.8)	330 (120.4)	160 (33.7)	294 (53.3)	259 (77.5)
	전년동기	19,611 (28.6)	384 (54.0)	647 (5.2)	8,082 (34.5)	10,498 (32.7)	441 (19.7)	100 (19.8)	△1 (△0.2)	212 (33.4)	130 (28.1)

○ 사육 용도별, 월령별 마리수 및 가구수

(단위 : 천수, 천가구, %)

구 분	'01.12	'02.12	'03.12	'04			'05		증감		
				6	9	12	3	6	전분기	전년동기	
산 란 계	총마리수	49,800	50,191	48,351	48,058	49,092	51,419	51,371	54,390	3,019 (5.9)	6,332 (13.2)
	3개월미만	6,401	5,958	5,095	5,493	6,114	6,891	6,574	7,217	643 (9.8)	1,724 (31.4)
	3~6	6,959	7,411	6,507	5,267	5,988	7,021	7,030	7,247	217 (3.1)	1,980 (37.6)
	6개월이상	36,440	36,822	36,749	37,298	36,990	37,507	37,767	39,926	2,159 (5.7)	2,628 (7.0)
	사육가구수	2.39	2.32	2.13	2.04	2.08	2.04	2.07	2.31	0.24 (11.8)	0.27 (13.3)
육 계	총마리수	45,660	45,005	44,803	68,526	47,714	50,122	52,743	88,137	35,394 (67.1)	19,611 (28.6)
	1개월미만	35,648	34,275	35,080	50,698	35,429	37,085	40,523	69,050	28,527 (70.4)	18,352 (36.2)
	1개월이상	10,012	10,730	9,723	17,828	12,285	13,037	12,220	19,087	6,867 (56.2)	1,259 (7.1)
	사육가구수	2.15	1.96	1.61	2.24	1.66	1.61	1.64	2.68	1.04 (63.8)	0.44 (19.7)

○ 계란생산량 및 닭고기 소비량

(단위 : 천개, 천수, %)

구 분	'01.12	'02.12	'03.12	'04			'05		증 감		
				6	9	12	3	6	전분기	전년동기	
1일 계란 생산량	29,283	29,673	29,569	29,678	30,187	29,361	29,723	31,568	1,845 (6.2)	1,890 (6.4)	
닭 고 기 소 비 량	브로일러	41,231	39,228	47,341	51,375	57,257	50,066	49,379	74,516	25,137 (50.9)	23,141 (45.0)
	성계 (폐계)	13,422	13,916	11,080	11,071	12,297	10,836	10,878	10,141	△737 (△6.8)	△930 (△8.4)
	계	54,653	53,144	58,421	62,446	69,554	60,902	60,257	84,657	24,400 (40.5)	22,211 (35.6)

3. 시·도별 현황

가. 축종별 마리수 및 가구수('05년 6월 1일 기준)

(단위 : 두(수), 호)

구 분	한·육우		젖 소		돼 지		닭	
	마리수	가구수	마리수	가구수	마리수	가구수	마리수	가구수
전 국	1,757,253	192,393	490,626	9,298	8,786,469	12,153	149,344,994	139,440
서울	344	8	118	3	0	0	445	9
부산	1,420	171	791	21	9,772	62	127,171	212
대구	16,200	1,281	3,952	80	33,394	148	298,246	917
인천	13,681	477	4,661	106	62,237	158	1,685,951	1,802
광주	4,169	390	701	14	7,736	24	520,329	1,063
대전	4,856	608	314	4	2,920	6	219,476	634
울산	20,556	2,450	1,542	34	47,053	67	454,540	464
경기	161,925	7,859	189,375	3,654	1,780,307	1,724	31,539,770	14,391
강원	132,742	16,971	19,202	400	411,668	523	5,835,386	16,076
충북	131,963	14,428	27,481	596	507,437	539	9,648,405	7,788
충남	227,941	22,095	78,559	1,465	1,600,147	1,906	23,910,963	14,031
전북	167,919	16,275	37,671	623	964,421	1,925	22,483,064	17,518
전남	267,637	35,487	37,090	625	843,028	1,649	23,102,614	25,808
경북	369,823	37,206	49,806	994	1,076,681	1,011	20,121,368	19,329
경남	211,443	35,872	34,046	615	1,055,513	2,169	8,012,836	19,297
제주	24,634	815	5,317	64	384,155	242	1,384,420	101

○ 한·육우 마리수

(단위 : 두)

구분	'03.12	'04			'05			증 감	
		6	9	12	3	6	%	전분기	전년동기
전국	1,480,291	1,626,692	1,667,207	1,665,704	1,653,883	1,757,253	100.0	103,370 (6.3%)	130,561 (8.0%)
서울	444	361	330	318	353	344	0.0	△9	△17
부산	1,172	1,275	1,357	1,341	1,309	1,420	0.1	111	145
대구	13,959	15,128	15,425	15,369	15,091	16,200	0.9	1,109	1,072
인천	13,467	13,108	12,756	173,088	13,144	13,681	0.8	537	573
광주	3,569	4,084	3,859	3,942	3,906	4,169	0.2	263	85
대전	3,611	4,412	4,461	4,415	4,594	4,856	0.3	262	444
울산	19,148	20,433	20,543	20,095	19,225	20,556	1.2	1,331	123
경기	146,823	153,715	159,666	161,432	155,124	161,925	9.2	6,801	8,210
강원	103,644	119,811	123,897	119,128	122,490	132,742	7.6	10,252	12,931
충북	113,739	124,088	128,418	129,026	124,625	131,963	7.5	7,338	7,875
충남	186,951	207,291	214,142	214,748	211,982	227,941	13.0	15,959	20,650
전북	140,195	153,051	158,159	158,998	157,610	167,919	9.6	10,309	14,868
전남	225,493	251,600	255,657	255,077	253,678	267,637	15.2	13,959	16,037
경북	307,014	333,387	343,130	347,665	348,751	369,823	21.0	21,072	36,436
경남	182,561	202,389	203,952	199,537	198,802	211,443	12.0	12,641	9,054
제주	18,501	22,559	21,455	21,525	23,199	24,634	1.4	1,435	2,075

- 한우 마리수

(단위 : 두)

구분	'03.12	'04			'05			증 감	
		6	9	12	3	6	%	전분기	전년동기
전국	1,276,962	1,424,561	1,469,144	1,472,947	1,480,072	1,577,840	100.0	97,768 (6.6%)	153,279 (10.8%)
서울	12	14	13	30	66	71	0.0	5	57
부산	1,168	1,242	1,308	1,277	1,201	1,309	0.1	108	67
대구	12,489	13,435	13,792	13,714	13,467	14,506	0.9	1,039	1,071
인천	3,975	4,671	5,142	4,936	5,252	5,506	0.3	254	835
광주	3,186	3,772	3,595	3,652	3,669	3,937	0.3	268	165
대전	3,413	4,221	4,338	4,295	4,503	4,722	0.3	219	501
울산	18,605	19,748	19,894	19,479	18,745	20,041	1.3	1,296	293
경기	87,000	94,557	99,392	102,691	102,559	108,028	6.8	5,469	13,471
강원	99,296	115,335	119,827	114,773	119,018	129,261	8.2	10,243	13,926
충북	88,487	99,433	101,987	102,716	101,082	107,351	6.8	6,269	7,918
충남	159,146	180,258	187,804	188,610	190,212	205,169	13.0	14,957	24,911
전북	125,492	139,584	143,877	145,432	145,812	155,715	9.9	9,903	16,131
전남	211,957	239,510	244,569	245,644	244,898	258,748	16.4	13,850	19,238
경북	276,943	300,908	314,419	320,724	323,939	344,917	21.9	20,978	44,009
경남	175,140	194,498	196,643	191,560	190,876	202,719	12.8	11,843	8,221
제주	10,653	13,375	12,544	13,414	14,773	15,840	1.0	1,067	2,465

o 젓소 마리수

(단위 : 두)

구 분	'03.12	'04			'05			증 감	
		6	9	12	3	6	%	전분기	전년동기
전 국	518,645	509,136	503,205	497,261	496,606	490,626	100.0	△5,980 (△1.2%)	△18,510 (△3.6%)
서 울	133	135	132	127	121	118	0.0	△3	△17
부 산	948	918	885	881	845	791	0.2	△54	△127
대 구	4,858	4,612	4,311	4,285	4,118	3,952	0.8	△166	△660
인 천	4,966	4,770	4,801	4,834	4,721	4,661	0.9	△60	△109
광 주	671	687	682	694	701	701	0.1	0	14
대 전	263	252	289	308	289	314	0.1	25	62
울 산	1,702	1,720	1,649	1,601	1,584	1,542	0.3	△42	△178
경 기	196,590	193,212	191,380	189,190	190,690	189,375	38.6	△1,315	△3,837
강 원	21,259	20,534	20,314	19,616	19,307	19,202	3.9	△105	△1,332
충 북	29,164	29,420	28,248	27,370	28,157	27,481	5.6	△676	△1,939
충 남	81,956	80,759	82,305	79,990	79,303	78,559	16.0	△744	△2,200
전 북	40,334	39,623	37,859	39,108	39,021	37,671	7.7	△1,350	△1,952
전 남	39,752	38,226	37,258	37,737	37,935	37,090	7.6	△845	△1,136
경 북	53,927	52,982	51,506	50,879	49,931	49,806	10.2	△125	△3,176
경 남	36,314	35,488	35,865	35,038	34,546	34,046	6.9	△500	△1,442
제 주	5,808	5,798	5,721	5,603	5,337	5,317	1.1	△20	△481

○ 돼지 마리수

(단위 : 두)

구 분	'03.12	'04			'05			증 감	
		6	9	12	3	6	%	전분기	전년동기
전 국	9,230,677	9,016,745	9,045,841	8,908,456	8,838,226	8,786,469	100.0	△51,757 (△0.6%)	△230,276 (△2.6%)
서 울	2,950	634	22	0	0	0		0	△634
부 산	11,251	9,337	9,842	9,365	8,597	9,772	0.1	1,175	435
대 구	33,008	32,646	31,283	32,653	32,514	33,394	0.4	880	748
인 천	85,214	77,693	73,357	72,575	63,780	62,237	0.7	△1,543	△15,456
광 주	7,108	7,737	8,072	7,935	7,280	7,736	0.1	456	△1
대 전	3,506	3,197	2,825	2,841	3,058	2,920	0.0	△138	△277
울 산	45,359	52,070	52,778	47,462	50,569	47,053	0.6	△3,516	△5,017
경 기	1,987,380	1,902,959	1,888,020	1,838,924	1,820,439	1,780,307	20.6	△40,132	△122,652
강 원	405,137	402,886	406,725	407,772	403,961	411,668	4.6	7,707	8,782
충 북	541,319	534,100	535,628	514,201	509,342	507,437	5.7	△1,905	△26,663
충 남	1,659,753	1,594,716	1,603,900	1,587,561	1,579,716	1,600,147	17.9	20,431	5,431
전 북	996,802	1,007,511	1,000,535	1,001,221	1,018,544	964,421	11.5	△54,123	△43,090
전 남	819,176	815,444	833,475	834,452	805,783	843,028	9.1	37,245	27,584
경 북	1,149,046	1,085,034	1,087,176	1,060,195	1,066,957	1,076,681	12.1	9,724	△8,353
경 남	1,083,910	1,093,320	1,099,125	1,080,287	1,076,316	1,055,513	12.2	△20,803	△37,807
제 주	399,758	397,461	413,078	411,012	391,370	384,155	4.4	△7,215	△13,306

○ 닭 마리수

(단위 : 수)

구분	'03.12	'04			'05			증 감	
		6	9	12	3	6	%	전분기	전년동기
전국	99,018,605	122,742,989	102,111,101	106,736,000	109,666,496	149,344,994	100.0	39,678,498 (36.2%)	26,602,005 (21.7%)
서울	278	211	223	187	106	455	0.0	349	244
부산	86,104	113,266	113,303	148,899	118,739	127,171	0.1	8,432	13,905
대구	250,544	272,043	316,666	299,297	203,003	298,246	0.2	95,243	26,203
인천	524,201	839,116	794,930	885,605	994,343	1,685,951	1.1	691,608	846,835
광주	167,180	355,061	72,226	280,768	186,048	520,329	0.3	334,281	165,268
대전	194,217	173,225	158,627	99,336	165,926	219,476	0.1	53,550	46,251
울산	541,684	568,863	532,984	568,083	429,171	454,540	0.3	25,369	△114,323
경기	23,875,227	27,408,154	24,008,639	25,396,363	26,021,790	31,539,770	21.1	5,517,980	4,131,616
강원	3,848,300	5,265,419	4,350,317	4,282,202	4,241,239	5,835,386	3.9	1,594,147	569,967
충북	6,518,465	7,150,449	6,945,980	7,585,696	7,240,580	9,648,405	6.5	2,407,825	2,497,956
충남	16,482,803	16,570,322	14,604,984	15,524,573	17,960,556	23,910,963	16.0	5,950,407	7,340,641
전북	13,102,472	20,654,786	14,108,498	14,500,831	14,882,730	22,483,064	15.1	7,600,334	1,828,278
전남	10,600,398	16,173,409	13,235,507	12,691,014	12,687,915	23,102,614	15.5	10,414,699	6,929,205
경북	15,356,376	18,681,045	16,065,434	16,347,737	16,385,437	20,121,368	13.5	3,735,931	1,440,323
경남	6,215,781	7,139,667	5,514,081	6,837,795	6,943,983	8,012,836	5.4	1,068,853	873,169
제주	1,254,575	1,377,953	1,288,702	1,287,614	1,204,930	1,384,420	0.9	179,490	6,467

나. 전수조사 가구수 및 마리수

○ 한·육우

(단위 : 호, 두)

구분	전수규모		'05. 3		'05. 6		증 감	
	한우	육우	가구수	마리수	가구수	마리수	가구수	마리수
전국			1,969	265,282	2,077	282,979	108 (5.5)	17,697 (6.7)
서울	20두 이상	20두 이상	4	306	4	304	0	△2
부산	20	20	20	832	21	892	1	60
대구	25	30	164	8,665	167	9,047	3	382
인천	60	30	106	8,752	114	9,323	8	571
광주	20	20	49	2,232	50	2,370	1	138
대전	30	40	34	1,991	37	2,230	3	239
울산	50	15	48	3,588	49	3,678	1	90
경기	60	80	443	60,737	471	64,051	28	3,314
강원	60	25	240	28,455	274	32,828	34	4,373
충북	90	120	143	27,262	147	29,518	4	2,256
충남	300	80	47	17,574	50	18,751	3	1,177
전북	120	40	181	31,832	190	33,358	9	1,526
전남	300	40	63	11,894	67	13,071	4	1,177
경북	200	40	206	34,888	208	36,079	2	1,191
경남	180	40	63	10,788	69	11,488	6	700
제주	35	30	158	15,486	159	15,991	1	505

- 한우

(단위 : 호, 두)

구분	전수 규모	'05. 3		'05. 6		증 감	
		가구수	마리수	가구수	마리수	가구수	마리수
전국		1,193	165,641	1,275	179,285	82 (6.9%)	13,644 (8.2%)
서울	20 ^두 이상	1	30	1	33	0	3
부산	20	17	728	18	787	1	59
대구	25	145	7,705	149	8,136	4	431
인천	60	19	1,866	22	2,169	3	303
광주	20	46	2,049	47	2,190	1	141
대전	30	34	1,991	37	2,230	3	239
울산	50	39	3,239	39	3,286	0	47
경기	60	291	33,992	314	37,121	23	3,129
강원	60	205	26,300	240	30,470	35	4,170
충북	90	86	13,104	87	13,929	1	825
충남	300	8	7,084	9	7,456	1	372
전북	120	112	25,092	122	26,572	10	1,480
전남	300	14	6,907	16	7,805	2	898
경북	200	51	19,391	53	20,485	2	1,094
경남	180	20	5,856	21	6,122	1	266
제주	35	105	10,307	100	10,494	△5	187

○ 쫓 소

(단위 : 호, 두)

구분	전수 규모	'05. 3		'05. 6		증 감	
		가구수	마리수	가구수	마리수	가구수	마리수
전국		4,406	333,276	4,415	333,183	9 (0.2%)	△93 (0.0%)
서울	30두 이상	2	103	2	100	0	△3
부산	20	18	815	16	744	△2	△71
대구	50	38	2,956	37	2,823	△1	△133
인천	40	63	3,613	63	3,647	0	34
광주	20	10	646	10	645	0	△1
대전	20	4	289	4	314	0	25
울산	40	20	1,405	20	1,392	0	△13
경기	60	1,078	92,243	1,106	94,500	28	2,257
강원	35	264	16,560	262	16,389	△2	△171
충북	40	334	21,114	331	20,826	△3	△288
충남	50	670	53,802	685	54,429	15	627
전북	40	447	33,964	448	33,498	1	△466
전남	45	427	33,044	415	32,090	△12	△954
경북	40	588	39,250	579	38,745	△9	△505
경남	45	382	28,245	377	27,832	△5	△413
제주	40	61	5,227	60	5,209	△1	△18

○ 돼 지

(단위 : 호, 두)

구분	전수 규모	'05. 3		'05. 6		증 감	
		가구수	마리수	가구수	마리수	가구수	마리수
전국		3,372	7,110,582	3,384	7,127,020	12 (0.4%)	16,438 (0.2%)
서울	500두 이상	0	0	0	0	0	0
부산	400	9	6,506	11	7,259	2	753
대구	250	28	26,268	29	27,261	1	993
인천	700	36	49,120	33	46,281	△3	△2,839
광주	300	4	5,782	5	6,585	1	803
대전	200	3	2,848	3	2,648	0	△200
울산	600	19	38,713	17	34,881	△2	△3,832
경기	1,100	531	1,314,310	533	1,298,110	2	△16,200
강원	700	164	349,228	173	363,275	9	14,047
충북	800	220	452,071	217	441,224	△3	△10,847
충남	1,000	512	1,235,567	533	1,270,107	21	34,540
전북	600	467	812,291	467	796,105	0	△16,186
전남	500	459	726,277	457	754,595	△2	28,318
경북	1,100	316	853,195	327	870,469	11	17,274
경남	800	435	878,835	421	862,605	△14	△16,230
제주	1,000	169	359,571	158	345,615	△11	△13,956

○ 답

(단위 : 호, 천수)

구분	천수 규모	'05. 3		'05. 6		증 감	
		가구수	마리수	가구수	마리수	가구수	마리수
전국		2,012	91,520	2,725	128,561	713 (35.4%)	37,041 (40.5%)
서울	10천수 이상	0	0	0	0	0	0
부산	2	6	117	6	124	0	7
대구	10	6	170	8	260	2	90
인천	18	20	838	31	1,498	11	660
광주	10	6	169	11	416	5	247
대전	3	12	157	15	199	3	42
울산	6	12	409	16	442	4	33
경기	30	322	18,840	428	23,532	106	4,692
강원	15	96	3,610	137	5,177	41	1,567
충북	20	144	6,151	189	8,525	45	2,374
충남	25	305	14,752	431	20,468	126	5,716
전북	18	316	13,460	462	20,572	146	7,112
전남	25	210	11,663	359	21,619	149	9,956
경북	11	375	14,042	430	17,414	55	3,372
경남	18	135	5,951	154	6,950	19	999
제주	10	47	1,191	48	1,365	1	174

다. 연도별, 시·도별, 축종별 사육현황

다. 연도별, 시·도별, 축종별 사육현황

1. 한육우 사육 규모별 가구수

	합 계	1 - 9 마리	10 - 19	20 - 29	30 - 39
1994. 12	540,404	486,865	36,361	9,689	3,813
1995. 12	518,952	457,104	41,166	12,006	4,260
1996. 12	513,319	441,392	47,298	13,993	5,659
1997. 12	464,785	397,181	41,535	12,981	6,020
1998. 12	427,005	373,645	30,106	10,271	5,239
1999. 12	350,222	307,986	22,726	7,864	4,116
2000. 12	289,714	256,796	17,477	6,487	3,148
2001. 12	235,415	206,858	14,117	5,784	3,025
2002. 12	212,317	182,928	14,405	5,773	3,407
2003. 12	188,405	156,522	15,423	6,359	3,221
2004. 12	188,948	151,848	18,272	6,916	4,078
2005. 03	191,401	153,898	18,828	6,952	4,159
2005. 06	192,393	152,390	20,173	7,518	4,129
서울	8	1	3	1	1
부산	171	141	9	10	2
대구	1,281	863	183	88	51
인천	477	200	84	40	45
광주	390	277	63	14	16
대전	608	499	47	25	9
울산	2,450	1,881	360	104	28
경기	7,859	4,099	1,612	738	397
강원	16,971	13,929	1,690	497	315
충북	14,428	11,540	1,471	553	242
충남	22,095	16,106	3,273	1,255	546
전북	16,275	12,616	1,664	684	445
전남	35,487	29,595	3,067	1,115	584
경북	37,206	28,828	4,149	1,511	959
경남	35,872	31,519	2,318	740	441
제주	815	296	180	143	48

단위:가구

40 - 49	50 - 99	100 - 199 1)	200 - 299	300 - 399	400 - 499	500마리 이 상
1,673	1,630	373	0	0	0	0
1,958	2,033	425	0	0	0	0
2,181	2,276	520	0	0	0	0
3,015	3,157	896	0	0	0	0
2,729	3,889	920	123	37	16	30
2,720	3,542	1,025	150	35	27	31
1,745	2,928	893	138	46	24	32
1,749	2,774	836	158	55	22	37
1,615	2,906	999	155	56	31	42
1,840	3,667	1,064	175	50	42	42
2,351	3,850	1,294	189	62	32	56
2,351	3,684	1,200	180	69	25	55
2,655	3,901	1,268	198	80	27	54
0	1	1	0	0	0	0
3	5	1	0	0	0	0
33	46	17	0	0	0	0
28	50	24	4	2	0	0
3	16	0	1	0	0	0
7	17	4	0	0	0	0
36	34	6	1	0	0	0
259	524	167	38	12	0	13
209	248	63	12	2	1	5
166	309	97	22	15	8	5
325	421	142	7	8	3	9
239	461	109	41	12	1	3
311	620	167	10	9	3	6
618	729	343	39	13	9	8
370	356	105	15	4	2	2
48	64	22	8	3	0	3

1)1997.12월까지는 사육규모 100마리 이상인 사육가구수임.

2. 한육우 사육 규모별 마리수

	합 계	1 - 9 마리	10 - 19	20 - 29	30 - 39
1994. 12	2,392,560	1,325,204	469,795	225,088	126,570
1995. 12	2,594,027	1,345,376	535,017	281,970	141,255
1996. 12	2,843,535	1,381,516	614,463	325,771	187,544
1997. 12	2,735,432	1,193,846	544,870	305,659	201,191
1998. 12	2,383,133	1,007,642	395,923	238,918	175,262
1999. 12	1,951,989	764,725	298,438	184,333	136,734
2000. 12	1,590,020	627,130	230,793	152,715	105,562
2001. 12	1,405,849	505,370	187,658	136,764	101,808
2002. 12	1,410,228	466,793	189,640	134,382	114,990
2003. 12	1,480,291	436,687	213,011	153,554	108,600
2004. 12	1,665,704	457,598	249,805	169,296	137,304
2005. 03	1,653,883	468,086	259,595	165,718	139,742
2005. 06	1,757,253	488,812	279,997	179,951	138,140
서울	344	2	38	27	33
부산	1,420	432	96	251	73
대구	16,200	3,406	2,491	1,911	1,569
인천	13,681	826	1,445	1,151	1,104
광주	4,169	946	853	333	538
대전	4,856	1,394	665	567	293
울산	20,556	6,993	4,972	2,621	921
경기	161,925	17,977	22,918	18,519	13,258
강원	132,742	43,256	22,571	11,035	10,749
충북	131,963	34,767	19,921	13,163	8,502
충남	227,941	58,287	45,999	29,161	18,767
전북	167,919	38,836	23,377	16,312	15,033
전남	267,637	91,709	41,549	26,538	20,003
경북	369,823	99,912	57,918	38,336	31,194
경남	211,443	87,868	32,305	16,913	14,660
제주	24,634	2,201	2,879	3,113	1,443

단위:마리

40 - 49	50 - 99	100 - 199 1)	200 - 299	300 - 399	400 - 499	500마리 이 상
72,124	102,150	71,629	0	0	0	0
84,050	126,348	80,011	0	0	0	0
93,830	144,796	95,615	0	0	0	0
131,812	200,896	157,158	0	0	0	0
117,519	254,479	118,390	29,375	12,526	6,912	26,187
119,040	233,015	127,763	35,960	11,734	11,589	28,658
75,708	193,809	114,879	32,059	15,451	10,474	31,440
75,466	186,482	109,351	36,967	18,603	9,846	37,534
70,176	191,848	131,722	36,392	18,910	13,424	41,951
78,648	235,920	133,503	40,945	17,116	18,218	44,089
100,792	250,950	162,793	44,584	20,987	14,233	57,362
99,831	241,895	151,044	41,658	23,511	10,817	51,986
116,426	256,438	160,177	46,394	27,211	12,096	51,611
0	76	168	0	0	0	0
130	332	106	0	0	0	0
1,470	3,031	2,322	0	0	0	0
1,137	3,318	2,996	1,005	699	0	0
132	1,097	0	270	0	0	0
313	1,075	549	0	0	0	0
1,602	2,419	813	215	0	0	0
12,576	32,349	20,344	8,622	4,032	0	11,330
9,024	17,244	8,149	2,890	661	446	6,717
7,773	18,423	12,746	5,094	4,983	3,586	3,005
15,181	27,288	16,719	1,444	2,610	1,358	11,127
10,383	31,468	14,744	9,543	4,182	470	3,571
13,717	41,603	21,681	2,312	3,034	1,340	4,151
25,408	48,589	43,511	9,473	4,456	4,000	7,026
16,195	23,790	12,412	3,595	1,454	896	1,355
1,385	4,336	2,917	1,931	1,100	0	3,329

1)1997.12월까지의 사육규모 100마리 이상인 사육가구수임.

3. 한육우 연령별, 성별 마리수

	합 계			1 세 미	
	계	암 컷	수 컷	계	암 컷
1994. 12	2,392,560	1,608,833	783,727	1,002,294	400,195
1995. 12	2,594,027	1,764,624	829,403	1,046,476	428,810
1996. 12	2,843,535	1,943,080	900,455	1,130,973	474,593
1997. 12	2,735,432	1,827,924	907,508	1,101,883	471,377
1998. 12	2,383,133	1,602,796	780,337	895,150	393,358
1999. 12	1,951,989	1,283,924	668,065	717,349	302,520
2000. 12	1,590,020	1,017,433	572,587	589,610	236,985
2001. 12	1,405,849	894,242	511,607	505,560	199,108
2002. 12	1,410,228	877,957	532,271	521,034	200,004
2003. 12	1,480,291	913,846	566,445	545,779	213,042
2004. 12	1,665,704	1,042,427	623,277	608,703	248,455
2005. 03	1,653,883	1,051,407	602,476	602,827	245,495
2005. 06	1,757,253	1,103,846	653,407	646,163	265,316
서울	344	28	316	41	3
부산	1,420	1,123	297	479	285
대구	16,200	7,975	8,225	5,986	1,891
인천	13,681	3,466	10,215	7,115	901
광주	4,169	2,848	1,321	1,449	711
대전	4,856	3,613	1,243	1,553	785
울산	20,556	14,797	5,759	6,461	3,376
경기	161,925	65,862	96,063	74,171	16,565
강원	132,742	90,987	41,755	43,256	20,925
충북	131,963	82,697	49,266	54,209	21,807
충남	227,941	142,040	85,901	89,262	35,778
전북	167,919	113,652	54,267	55,751	26,776
전남	267,637	189,173	78,464	93,111	44,776
경북	369,823	220,605	149,218	134,397	54,548
경남	211,443	149,949	61,494	72,148	32,841
제주	24,634	15,031	9,603	6,774	3,348

단위:마리

만	1 - 2			2 세 이 상		
	계	암 컷	수 컷	계	암 컷	수 컷
602,099	390,285	219,097	171,188	999,981	989,541	10,440
617,666	435,895	237,665	198,230	1,111,656	1,098,149	13,507
656,380	488,218	259,242	228,976	1,224,344	1,209,245	15,099
630,506	535,478	274,714	260,764	1,098,071	1,081,833	16,238
501,792	555,907	296,410	259,497	932,076	913,028	19,048
414,829	488,874	255,504	233,370	745,766	725,900	19,866
352,625	389,772	187,674	202,098	610,638	592,774	17,864
306,452	351,201	163,272	187,929	549,088	531,862	17,226
321,030	335,721	146,303	189,418	553,473	531,650	21,823
332,737	366,665	157,806	208,859	567,847	542,998	24,849
360,248	409,294	177,118	232,176	647,707	616,854	30,853
357,332	397,259	183,656	213,603	653,797	622,256	31,541
380,847	426,865	191,514	235,351	684,225	647,016	37,209
38	273	6	267	30	19	11
194	319	220	99	622	618	4
4,095	4,435	1,130	3,305	5,779	4,954	825
6,214	4,828	1,161	3,667	1,738	1,404	334
738	847	452	395	1,873	1,685	188
768	1,149	789	360	2,154	2,039	115
3,085	4,508	2,186	2,322	9,587	9,235	352
57,606	47,644	13,520	34,124	40,110	35,777	4,333
22,331	29,935	15,684	14,251	59,551	54,378	5,173
32,402	30,453	14,962	15,491	47,301	45,928	1,373
53,484	59,710	28,869	30,841	78,969	77,393	1,576
28,975	43,340	22,391	20,949	68,828	64,485	4,343
48,335	58,816	33,163	25,653	115,710	111,234	4,476
79,849	95,893	35,637	60,256	139,533	130,420	9,113
39,307	37,980	19,014	18,966	101,315	98,094	3,221
3,426	6,735	2,330	4,405	11,125	9,353	1,772

4. 한육우 연령별.성별 마리수(규모)

	합 계			1 세 미	
	계	암 컷	수 컷	계	암 컷
서울	344	28	316	41	3
부산	1,420	1,123	297	479	285
대구	16,200	7,975	8,225	5,986	1,891
인천	13,681	3,466	10,215	7,115	901
광주	4,169	2,848	1,321	1,449	711
대전	4,856	3,613	1,243	1,553	785
울산	20,556	14,797	5,759	6,461	3,376
경기	161,925	65,862	96,063	74,171	16,565
강원	132,742	90,987	41,755	43,256	20,925
충북	131,963	82,697	49,266	54,209	21,807
충남	227,941	142,040	85,901	89,262	35,778
전북	167,919	113,652	54,267	55,751	26,776
전남	267,637	189,173	78,464	93,111	44,776
경북	369,823	220,605	149,218	134,397	54,548
경남	211,443	149,949	61,494	72,148	32,841
제주	24,634	15,031	9,603	6,774	3,348
합계	1,757,253	1,103,846	653,407	646,163	265,316
1 - 2	119,879	105,619	14,260	32,905	20,236
3 - 4	135,994	113,660	22,334	46,917	27,900
5 - 6	108,998	87,477	21,521	38,631	21,721
7 - 9	123,941	95,931	28,010	45,764	24,745
10 - 14	151,505	108,435	43,070	56,225	26,910
15 - 19	128,492	84,766	43,726	47,194	19,818
20 - 29	179,951	114,289	65,662	67,683	27,963
30 - 39	138,140	84,119	54,021	51,223	20,160
40 - 49	116,426	67,632	48,794	44,019	16,210
50 - 99	256,438	132,752	123,686	100,403	34,277
100 OVER	297,489	109,166	188,323	115,199	25,376

단위:마리

만	1 - 2			2 세 이 상		
	수 컷	계	압 컷	수 컷	계	압 컷
38	273	6	267	30	19	11
194	319	220	99	622	618	4
4,095	4,435	1,130	3,305	5,779	4,954	825
6,214	4,828	1,161	3,667	1,738	1,404	334
738	847	452	395	1,873	1,685	188
768	1,149	789	360	2,154	2,039	115
3,085	4,508	2,186	2,322	9,587	9,235	352
57,606	47,644	13,520	34,124	40,110	35,777	4,333
22,331	29,935	15,684	14,251	59,551	54,378	5,173
32,402	30,453	14,962	15,491	47,301	45,928	1,373
53,484	59,710	28,869	30,841	78,969	77,393	1,576
28,975	43,340	22,391	20,949	68,828	64,485	4,343
48,335	58,816	33,163	25,653	115,710	111,234	4,476
79,849	95,893	35,637	60,256	139,533	130,420	9,113
39,307	37,980	19,014	18,966	101,315	98,094	3,221
3,426	6,735	2,330	4,405	11,125	9,353	1,772
380,847	426,865	191,514	235,351	684,225	647,016	37,209
12,669	15,405	14,122	1,283	71,569	71,261	308
19,017	18,796	15,788	3,008	70,281	69,972	309
16,910	19,143	14,788	4,355	51,224	50,968	256
21,019	21,425	15,033	6,392	56,752	56,153	599
29,315	31,417	19,043	12,374	63,863	62,482	1,381
27,376	30,612	15,445	15,167	50,686	49,503	1,183
39,720	43,505	20,540	22,965	68,763	65,786	2,977
31,063	36,780	16,627	20,153	50,137	47,332	2,805
27,809	30,474	12,013	18,461	41,933	39,409	2,524
66,126	75,245	25,724	49,521	80,790	72,751	8,039
89,823	104,063	22,391	81,672	78,227	61,399	16,828

5. 한육우 과거 3개월간 변동상황

	증 가		
	계	생 산	구 입
1994. 12	465,500	130,066	335,434
1995. 12	501,762	166,099	335,663
1996. 12	497,888	185,340	312,548
1997. 12	453,319	152,053	301,266
1998. 12	493,053	142,098	350,955
1999. 12	378,288	122,638	255,650
2000. 12	297,093	91,606	205,487
2001. 12	265,198	88,618	176,580
2002. 12	238,770	81,785	156,985
2003. 12	270,135	91,332	178,803
2004. 12	286,637	109,054	177,583
2005. 03	294,880	122,588	172,292
2005. 06	364,264	190,400	173,864
서울	41	5	36
부산	255	181	74
대구	2,858	1,274	1,584
인천	3,000	433	2,567
광주	880	547	333
대전	1,073	682	391
울산	3,992	2,616	1,376
경기	43,539	11,657	31,882
강원	26,322	16,554	9,768
충북	28,108	13,034	15,074
충남	47,401	23,442	23,959
전북	31,116	19,543	11,573
전남	56,522	31,031	25,491
경북	71,458	38,664	32,794
경남	42,239	27,592	14,647
제주	5,460	3,145	2,315

단위:마리

계	감 소	
	폐 사	출 하
522,542	3,115	519,427
492,662	3,692	488,970
537,045	4,458	532,587
593,855	3,580	590,275
736,174	6,548	729,626
492,653	4,467	488,186
416,637	4,746	411,891
341,724	3,638	338,086
287,427	3,208	284,219
256,465	3,433	253,032
292,869	3,585	289,284
299,815	4,374	295,441
257,951	5,421	252,530
50	2	48
178	5	173
2,173	28	2,145
2,346	33	2,313
613	14	599
631	27	604
2,633	49	2,584
36,259	741	35,518
16,977	740	16,237
20,325	475	19,850
30,977	460	30,517
21,164	463	20,701
43,154	624	42,530
47,309	1,075	46,234
29,266	509	28,757
3,896	176	3,720

6. 한우 사육 규모별 가구수

	합 계	1 - 9 마리	10 - 19	20 - 29	30 - 39
2000.12					
2001.12					
2002.12					
2003.03	184,672	159,494	12,781	5,209	2,532
2003.06	184,229	157,350	13,753	5,225	2,665
2003.09	182,825	154,921	14,252	5,581	2,780
2003.12	182,593	154,452	14,239	5,666	2,799
2004.03	183,130	153,624	15,123	5,723	3,162
2004.06	183,880	151,785	16,422	6,073	3,417
2004.09	183,337	150,116	16,874	6,304	3,456
2004.12	183,982	150,219	17,262	6,299	3,706
2005.03	186,722	152,251	17,947	6,382	3,797
2005.06	187,878	150,821	19,357	7,018	3,762
서울	4	0	3	0	1
부산	168	142	8	8	2
대구	1,218	867	154	72	41
인천	331	190	58	38	10
광주	381	275	59	14	16
대전	599	500	37	25	9
울산	2,435	1,879	356	102	26
경기	6,363	3,500	1,316	624	280
강원	16,866	13,907	1,662	475	309
충북	14,099	11,530	1,353	499	236
충남	21,546	15,898	3,163	1,182	533
전북	15,962	12,553	1,591	626	407
전남	35,266	29,529	3,046	1,060	574
경북	36,574	28,589	4,089	1,487	873
경남	35,536	31,301	2,314	700	421
제주	530	161	148	106	24

단위:가구

40 - 49	50 - 99	100 - 199	200 - 299	300 - 399	400 - 499	500마리 이상
1,436	2,319	751	78	35	13	24
1,586	2,727	752	96	37	13	25
1,647	2,713	759	99	29	21	23
1,553	2,915	784	107	29	26	23
1,555	2,892	868	99	35	25	24
1,846	3,139	983	124	43	17	31
2,025	3,366	964	139	37	25	31
2,063	3,216	1,003	121	38	21	34
2,060	3,130	940	123	39	18	35
2,383	3,319	978	142	46	16	36
0	0	0	0	0	0	0
3	4	1	0	0	0	0
28	40	16	0	0	0	0
11	17	6	1	0	0	0
3	13	0	1	0	0	0
7	17	4	0	0	0	0
33	32	6	1	0	0	0
214	321	78	19	5	0	6
202	233	59	11	2	1	5
155	250	57	13	3	3	0
281	366	107	7	3	1	5
219	423	94	35	10	1	3
298	583	152	8	8	2	6
544	653	286	27	11	7	8
365	325	94	11	2	1	2
20	42	18	8	2	0	1

7. 한우 사육 규모별 마리수

	합 계	1 - 9 마리	10 - 19	20 - 29	30 - 39
2000.12					
2001.12					
2002.12					
2003.03	1,163,029	410,392	169,704	123,750	85,085
2003.06	1,236,219	423,793	184,309	124,475	89,951
2003.09	1,266,634	429,315	192,099	132,149	93,483
2003.12	1,276,962	421,135	190,609	134,770	94,790
2004.03	1,315,344	422,973	203,022	136,404	106,463
2004.06	1,424,561	442,010	221,214	145,380	116,017
2004.09	1,469,144	446,543	226,491	149,787	116,788
2004.12	1,472,947	443,565	231,214	150,008	126,028
2005.03	1,480,072	454,273	240,762	151,656	127,539
2005.06	1,577,840	474,390	261,409	165,515	127,268
서울	71	0	38	0	33
부산	1,309	426	96	201	73
대구	14,506	3,157	2,144	1,724	1,363
인천	5,506	695	863	843	334
광주	3,937	905	842	333	538
대전	4,722	1,388	537	567	293
울산	20,041	6,933	4,877	2,554	886
경기	108,028	13,895	17,580	14,706	9,621
강원	129,261	42,871	21,957	10,772	10,495
충북	107,351	33,648	18,094	11,999	8,198
충남	205,169	56,742	43,141	27,710	18,076
전북	155,715	37,761	21,775	14,899	13,705
전남	258,748	90,912	40,718	25,058	19,488
경북	344,917	97,788	55,604	35,391	29,265
경남	202,719	86,483	31,355	16,436	14,114
제주	15,840	786	1,788	2,322	786

단위:마리

40 - 49	50 - 99	100 - 199	200 - 299	300 - 399	400 - 499	500마리 이상
63,052	154,325	95,922	18,513	11,906	5,697	24,683
68,753	178,994	99,641	22,521	12,732	5,701	25,349
72,386	180,749	99,560	23,454	9,751	9,224	24,464
67,829	193,979	101,938	25,357	10,029	11,317	25,209
67,646	193,248	112,163	23,459	12,042	11,084	26,840
81,066	208,714	126,319	29,177	14,744	7,413	32,507
88,157	226,871	124,949	32,527	12,502	11,225	33,304
90,273	215,605	129,981	28,546	12,778	9,422	35,527
90,075	210,517	120,741	28,772	13,135	7,825	34,777
104,723	224,443	128,109	33,423	15,727	7,269	35,564
0	0	0	0	0	0	0
130	277	106	0	0	0	0
1,251	2,685	2,182	0	0	0	0
489	1,296	783	203	0	0	0
132	917	0	270	0	0	0
313	1,075	549	0	0	0	0
1,505	2,258	813	215	0	0	0
9,049	21,629	10,209	4,267	1,665	0	5,407
8,890	16,279	7,555	2,618	661	446	6,717
6,865	15,659	7,327	3,175	1,005	1,381	0
12,499	24,163	13,938	1,444	919	468	6,069
9,733	29,047	13,003	8,236	3,515	470	3,571
13,276	39,947	19,702	1,842	2,734	920	4,151
23,886	44,017	38,481	6,603	3,718	3,138	7,026
15,813	22,284	11,025	2,619	789	446	1,355
892	2,910	2,436	1,931	721	0	1,268

8. 한우 연령별, 성별 마리수

	합 계			1 세 미	
	계	암 컷	수 컷	계	암 컷
2000.12					
2001.12					
2002.12					
2003.03	1,163,029	804,985	358,044	372,414	172,152
2003.06	1,236,219	846,447	389,772	410,888	188,858
2003.09	1,266,634	867,317	399,317	431,297	199,586
2003.12	1,276,962	879,497	397,465	426,644	200,724
2004.03	1,315,344	905,053	410,291	421,060	196,567
2004.06	1,424,561	971,904	452,657	476,593	222,295
2004.09	1,469,144	1,001,036	468,108	495,653	231,287
2004.12	1,472,947	1,011,058	461,889	500,863	238,766
2005.03	1,480,072	1,022,631	457,441	499,837	235,354
2005.06	1,577,840	1,075,106	502,734	546,153	255,965
서울	71	28	43	31	3
부산	1,309	1,046	263	435	264
대구	14,506	7,437	7,069	5,107	1,702
인천	5,506	2,834	2,672	1,843	715
광주	3,937	2,721	1,216	1,357	688
대전	4,722	3,608	1,114	1,474	783
울산	20,041	14,633	5,408	6,249	3,345
경기	108,028	61,720	46,308	39,709	15,120
강원	129,261	90,457	38,804	41,162	20,717
충북	107,351	80,646	26,705	38,599	20,838
충남	205,169	139,953	65,216	76,909	34,881
전북	155,715	110,501	45,214	50,223	25,627
전남	258,748	185,235	73,513	89,031	43,497
경북	344,917	215,980	128,937	122,445	53,146
경남	202,719	148,431	54,288	67,056	32,308
제주	15,840	9,876	5,964	4,523	2,331

단위:마리

만	1 - 2			2 세 이 상		
	계	암 컷	수 컷	계	암 컷	수 컷
200,262	274,258	136,798	137,460	516,357	496,035	20,322
222,030	291,021	145,300	145,721	534,310	512,289	22,021
231,711	291,819	146,488	145,331	543,518	521,243	22,275
225,920	296,919	147,579	149,340	553,399	531,194	22,205
224,493	313,053	150,778	162,275	581,231	557,708	23,523
254,298	330,005	159,526	170,479	617,963	590,083	27,880
264,366	337,742	162,494	175,248	635,749	607,255	28,494
262,097	335,027	163,610	171,417	637,057	608,682	28,375
264,483	335,825	172,185	163,640	644,410	615,092	29,318
290,188	358,823	180,644	178,179	672,864	638,497	34,367
28	17	6	11	23	19	4
171	282	194	88	592	588	4
3,405	3,766	913	2,853	5,633	4,822	811
1,128	2,059	804	1,255	1,604	1,315	289
669	807	438	369	1,773	1,595	178
691	1,096	788	308	2,152	2,037	115
2,904	4,285	2,132	2,153	9,507	9,156	351
24,589	29,188	11,671	17,517	39,131	34,929	4,202
20,445	28,738	15,465	13,273	59,361	54,275	5,086
17,761	21,833	14,101	7,732	46,919	45,707	1,212
42,028	49,645	27,914	21,731	78,615	77,158	1,457
24,596	37,550	21,031	16,519	67,942	63,843	4,099
45,534	55,467	31,889	23,578	114,250	109,849	4,401
69,299	84,531	33,246	51,285	137,941	129,588	8,353
34,748	35,204	18,416	16,788	100,459	97,707	2,752
2,192	4,355	1,636	2,719	6,962	5,909	1,053

9. 한우 연령별.성별 마리수(규모)

	합 계			1 세 미	
	계	암 컷	수 컷	계	암 컷
서울	71	28	43	31	3
부산	1,309	1,046	263	435	264
대구	14,506	7,437	7,069	5,107	1,702
인천	5,506	2,834	2,672	1,843	715
광주	3,937	2,721	1,216	1,357	688
대전	4,722	3,608	1,114	1,474	783
울산	20,041	14,633	5,408	6,249	3,345
경기	108,028	61,720	46,308	39,709	15,120
강원	129,261	90,457	38,804	41,162	20,717
충북	107,351	80,646	26,705	38,599	20,838
충남	205,169	139,953	65,216	76,909	34,881
전북	155,715	110,501	45,214	50,223	25,627
전남	258,748	185,235	73,513	89,031	43,497
경북	344,917	215,980	128,937	122,445	53,146
경남	202,719	148,431	54,288	67,056	32,308
제주	15,840	9,876	5,964	4,523	2,331
합계	1,577,840	1,075,106	502,734	546,153	255,965
1 - 2	117,044	104,811	12,233	31,233	19,977
3 - 4	133,691	113,039	20,652	45,494	27,733
5 - 6	104,757	86,001	18,756	36,583	21,359
7 - 9	118,898	94,610	24,288	42,772	24,347
10 - 14	142,881	105,938	36,943	51,236	25,904
15 - 19	118,528	82,946	35,582	41,832	19,292
20 - 29	165,515	109,970	55,545	60,236	26,510
30 - 39	127,268	82,448	44,820	45,135	19,648
40 - 49	104,723	65,633	39,090	37,050	15,655
50 - 99	224,443	126,995	97,448	81,920	32,164
100 OVER	220,092	102,715	117,377	72,662	23,376

단위:마리

만	1 - 2			2 세 이 상		
	수 컷	계	압 컷	수 컷	계	압 컷
28	17	6	11	23	19	4
171	282	194	88	592	588	4
3,405	3,766	913	2,853	5,633	4,822	811
1,128	2,059	804	1,255	1,604	1,315	289
669	807	438	369	1,773	1,595	178
691	1,096	788	308	2,152	2,037	115
2,904	4,285	2,132	2,153	9,507	9,156	351
24,589	29,188	11,671	17,517	39,131	34,929	4,202
20,445	28,738	15,465	13,273	59,361	54,275	5,086
17,761	21,833	14,101	7,732	46,919	45,707	1,212
42,028	49,645	27,914	21,731	78,615	77,158	1,457
24,596	37,550	21,031	16,519	67,942	63,843	4,099
45,534	55,467	31,889	23,578	114,250	109,849	4,401
69,299	84,531	33,246	51,285	137,941	129,588	8,353
34,748	35,204	18,416	16,788	100,459	97,707	2,752
2,192	4,355	1,636	2,719	6,962	5,909	1,053
290,188	358,823	180,644	178,179	672,864	638,497	34,367
11,256	14,690	13,871	819	71,121	70,963	158
17,761	18,173	15,526	2,647	70,024	69,780	244
15,224	17,330	14,037	3,293	50,844	50,605	239
18,425	20,075	14,700	5,375	56,051	55,563	488
25,332	28,622	18,241	10,381	63,023	61,793	1,230
22,540	26,740	14,794	11,946	49,956	48,860	1,096
33,726	37,942	18,990	18,952	67,337	64,470	2,867
25,487	32,796	16,070	16,726	49,337	46,730	2,607
21,395	26,506	11,155	15,351	41,167	38,823	2,344
49,756	63,561	23,546	40,015	78,962	71,285	7,677
49,286	72,388	19,714	52,674	75,042	59,625	15,417

10. 한우 과거 3개월간 변동상황

	증 가		
	계	생 산	구 입
2000.12			
2001.12			
2002.12			
2003.03	190,874	82,941	107,933
2003.06	250,966	144,406	106,560
2003.09	224,002	120,882	103,120
2003.12	205,831	90,626	115,205
2004.03	212,861	108,327	104,534
2004.06	275,823	172,789	103,034
2004.09	246,546	133,436	113,110
2004.12	226,600	108,058	118,542
2005.03	237,406	120,922	116,484
2005.06	307,320	188,272	119,048
서울	13	5	8
부산	221	180	41
대구	2,418	1,272	1,146
인천	980	422	558
광주	708	535	173
대전	996	682	314
울산	3,869	2,603	1,266
경기	22,714	11,592	11,122
강원	24,922	16,524	8,398
충북	21,785	12,999	8,786
충남	39,756	23,289	16,467
전북	28,464	19,392	9,072
전남	53,603	30,832	22,771
경북	64,552	38,518	26,034
경남	38,862	27,529	11,333
제주	3,457	1,898	1,559

단위:마리

감		소	
계	폐 사	출 하	
204,000		2,752	201,248
189,198		2,773	186,425
191,661		3,608	188,053
200,722		2,639	198,083
174,637		3,212	171,425
174,221		3,493	170,728
200,595		4,003	196,592
227,059		2,719	224,340
228,197		3,490	224,707
204,898		4,756	200,142
8		2	6
147		5	142
1,768		27	1,741
567		4	563
436		14	422
597		27	570
2,535		48	2,487
15,865		516	15,349
15,576		720	14,856
14,547		346	14,201
24,970		418	24,552
18,537		439	18,098
40,331		620	39,711
40,210		1,033	39,177
26,806		438	26,368
1,998		99	1,899

11.젓소 사육 규모별 가구수

	합 계	1 - 9 마리	10 - 19	20 - 29	30 - 39
1994. 12	25,667	4,612	8,978	6,684	3,105
1995. 12	23,519	3,525	7,351	6,622	3,248
1996. 12	21,129	2,853	5,435	5,742	3,717
1997. 12	17,419	1,805	3,268	4,422	3,464
1998. 12	15,671	1,571	2,509	3,422	3,031
1999. 12	14,392	1,372	1,886	2,971	2,723
2000. 12	13,348	828	1,656	2,393	2,626
2001. 12	12,827	946	1,406	2,066	2,281
2002. 12	11,716	730	984	1,765	1,964
2003. 12	10,514	525	913	1,234	1,614
2004. 12	9,612	455	695	1,060	1,372
2005. 03	9,484	393	616	1,031	1,393
2005. 06	9,298	355	636	988	1,268
서울	3	0	1	0	1
부산	21	2	3	3	4
대구	80	6	5	14	10
인천	106	0	10	17	16
광주	14	2	2	0	1
대전	4	0	0	1	0
울산	34	9	2	2	1
경기	3,654	101	273	353	455
강원	400	21	35	48	80
충북	596	29	45	92	99
충남	1,465	72	104	141	229
전북	623	22	30	62	61
전남	625	46	26	54	46
경북	994	11	58	159	187
경남	615	34	41	42	75
제주	64	0	1	0	3

단위:가구

40 - 49	50 - 99	100 - 199 1)	200 - 299	300 - 399	400 - 499	500마리 이상
1,290	877	121	0	0	0	0
1,448	1,181	144	0	0	0	0
1,771	1,454	157	0	0	0	0
2,129	2,116	215	0	0	0	0
2,162	2,715	233	15	4	2	7
2,078	3,059	271	14	7	4	7
2,112	3,349	353	16	7	1	7
1,858	3,818	418	20	5	2	7
1,773	3,996	469	21	4	3	7
1,689	3,942	561	21	5	2	8
1,529	3,879	580	28	7	1	6
1,545	3,902	566	24	7	2	5
1,608	3,833	566	31	6	3	4
0	1	0	0	0	0	0
2	7	0	0	0	0	0
8	32	4	1	0	0	0
21	40	2	0	0	0	0
2	7	0	0	0	0	0
1	1	1	0	0	0	0
7	10	3	0	0	0	0
773	1,500	188	7	1	1	2
58	141	14	1	1	1	0
79	237	15	0	0	0	0
234	561	116	5	3	0	0
88	301	52	5	0	1	1
73	316	56	8	0	0	0
163	354	59	3	0	0	0
96	281	44	1	1	0	0
3	44	12	0	0	0	1

1)1997.12월까지의 사육규모 100마리 이상인 사육가구수임.

12.젓소 사육 규모별 마리수

	합 계	1 - 9 마리	10 - 19	20 - 29	30 - 39
1994.12	552,139	25,636	129,107	159,858	103,499
1995.12	553,467	19,092	106,653	156,916	109,501
1996.12	551,493	14,252	79,252	138,672	124,925
1997.12	544,417	9,464	47,708	108,120	117,339
1998.12	538,913	8,197	37,455	83,531	102,566
1999.12	534,506	7,069	27,655	73,000	92,669
2000.12	543,708	4,084	24,369	58,873	89,356
2001.12	548,176	4,383	20,343	50,574	77,933
2002.12	543,587	3,670	14,733	43,307	67,259
2003.12	518,645	2,351	13,043	30,048	54,960
2004.12	497,261	2,214	10,133	25,797	47,054
2005.03	496,606	2,041	9,134	25,175	47,812
2005.06	490,626	1,907	9,179	24,338	43,395
서울	118	0	18	0	33
부산	791	3	44	72	139
대구	3,952	32	80	335	336
인천	4,661	0	112	396	506
광주	701	21	35	0	39
대전	314	0	0	27	0
울산	1,542	36	28	52	34
경기	189,375	516	4,050	8,635	15,289
강원	19,202	79	508	1,133	2,794
충북	27,481	190	705	2,244	3,516
충남	78,559	396	1,480	3,690	8,125
전북	37,671	100	452	1,560	2,061
전남	37,090	359	322	1,235	1,542
경북	49,806	77	752	3,900	6,332
경남	34,046	98	580	1,059	2,554
제주	5,317	0	13	0	95

단위:마리

40 - 49	50 - 99	100 - 199 1)	200 - 299	300 - 399	400 - 499	500마리 이 상	
55,996	54,844	23,199	0	0	0	0	0
62,864	71,944	26,497	0	0	0	0	0
76,121	89,304	28,967	0	0	0	0	0
92,920	132,461	36,405	0	0	0	0	0
94,660	173,058	28,875	3,776	1,397	954	4,444	
91,096	197,366	33,592	3,301	2,242	1,846	4,670	
92,928	219,597	43,098	3,865	2,374	423	4,741	
82,006	250,420	50,873	4,613	1,666	883	4,482	
78,027	267,038	57,503	4,798	1,323	1,302	4,627	
75,327	262,525	67,855	4,750	1,735	923	5,128	
67,825	260,801	70,104	6,282	2,425	436	4,190	
68,378	262,551	69,383	5,323	2,379	838	3,592	
71,465	258,449	68,786	6,855	2,141	1,304	2,807	
0	67	0	0	0	0	0	0
87	446	0	0	0	0	0	0
346	2,130	451	242	0	0	0	0
915	2,505	227	0	0	0	0	0
85	521	0	0	0	0	0	0
47	73	167	0	0	0	0	0
320	682	390	0	0	0	0	0
34,422	99,837	23,037	1,558	372	428	1,231	
2,591	9,343	1,737	204	382	431	0	
3,478	15,551	1,797	0	0	0	0	
10,439	38,130	14,172	1,070	1,057	0	0	
3,914	20,601	6,533	1,138	0	445	867	
3,181	22,099	6,612	1,740	0	0	0	
7,226	23,907	6,923	689	0	0	0	
4,279	19,524	5,408	214	330	0	0	
135	3,033	1,332	0	0	0	709	

1)1997.12월까지의 사육규모 100마리 이상인 사육가구수임.

13.젓소 연령별.성별 마리수

	합 계			1 새 미	
	계	암 컷	수 컷	계	암 컷
1994. 12	552,139	552,139	0	126,451	126,451
1995. 12	553,467	553,467	0	121,234	121,234
1996. 12	551,493	551,493	0	123,964	123,964
1997. 12	544,417	544,417	0	119,586	119,586
1998. 12	538,913	538,913	0	114,803	114,803
1999. 12	534,506	534,506	0	111,283	111,283
2000. 12	543,708	543,708	0	112,284	112,284
2001. 12	548,176	548,176	0	110,166	110,166
2002. 12	543,587	543,587	0	114,820	114,820
2003. 12	518,645	518,645	0	102,026	102,026
2004. 12	497,261	497,261	0	98,649	98,649
2005. 03	496,606	496,606	0	98,392	98,392
2005. 06	490,626	490,626	0	94,517	94,517
서울	118	118	0	20	20
부산	791	791	0	172	172
대구	3,952	3,952	0	792	792
인천	4,661	4,661	0	903	903
광주	701	701	0	138	138
대전	314	314	0	90	90
울산	1,542	1,542	0	277	277
경기	189,375	189,375	0	37,183	37,183
강원	19,202	19,202	0	3,509	3,509
충북	27,481	27,481	0	5,179	5,179
충남	78,559	78,559	0	14,978	14,978
전북	37,671	37,671	0	7,558	7,558
전남	37,090	37,090	0	7,182	7,182
경북	49,806	49,806	0	9,339	9,339
경남	34,046	34,046	0	6,443	6,443
제주	5,317	5,317	0	754	754

단위:마리

만	1 - 2			2 세 이 상			
	수 컷	계	암 컷	수 컷	계	암 컷	수 컷
0	109,284	109,284	0	316,404	316,404	0	0
0	114,182	114,182	0	318,051	318,051	0	0
0	112,011	112,011	0	315,518	315,518	0	0
0	115,085	115,085	0	309,746	309,746	0	0
0	116,282	116,282	0	307,828	307,828	0	0
0	117,710	117,710	0	305,513	305,513	0	0
0	119,568	119,568	0	311,856	311,856	0	0
0	120,442	120,442	0	317,568	317,568	0	0
0	120,406	120,406	0	308,361	308,361	0	0
0	121,233	121,233	0	295,386	295,386	0	0
0	112,941	112,941	0	285,671	285,671	0	0
0	111,805	111,805	0	286,409	286,409	0	0
0	111,347	111,347	0	284,762	284,762	0	0
0	15	15	0	83	83	0	0
0	152	152	0	467	467	0	0
0	722	722	0	2,438	2,438	0	0
0	1,001	1,001	0	2,757	2,757	0	0
0	142	142	0	421	421	0	0
0	80	80	0	144	144	0	0
0	384	384	0	881	881	0	0
0	42,723	42,723	0	109,469	109,469	0	0
0	4,676	4,676	0	11,017	11,017	0	0
0	6,333	6,333	0	15,969	15,969	0	0
0	17,791	17,791	0	45,790	45,790	0	0
0	8,952	8,952	0	21,161	21,161	0	0
0	9,286	9,286	0	20,622	20,622	0	0
0	10,295	10,295	0	30,172	30,172	0	0
0	7,532	7,532	0	20,071	20,071	0	0
0	1,263	1,263	0	3,300	3,300	0	0

14.젓소 과거 3개월간 변동상황

	경산우 마리수	착유 마리수	증
			계
1994. 12	309,648	253,328	88,245
1995. 12	310,863	253,492	88,801
1996. 12	308,930	252,409	85,706
1997. 12	303,856	247,764	81,299
1998. 12	302,609	246,920	89,128
1999. 12	300,126	246,948	87,676
2000. 12	307,387	255,053	78,460
2001. 12	312,393	258,040	83,590
2002. 12	304,681	252,253	79,149
2003. 12	291,211	241,053	73,500
2004. 12	282,398	236,511	70,558
2005. 03	283,772	244,107	66,776
2005. 06	282,164	236,103	60,399
서울	83	72	18
부산	467	393	92
대구	2,411	1,979	446
인천	2,701	2,259	726
광주	421	364	66
대전	144	133	44
울산	848	632	151
경기	108,312	91,585	23,189
강원	10,979	9,064	2,093
충북	15,736	13,138	2,922
충남	45,658	38,206	9,284
전북	20,993	17,563	4,832
전남	20,527	17,195	4,933
경북	30,022	24,705	6,849
경남	19,859	16,414	4,185
제주	3,003	2,401	569

단위:마리

가		감 소		
생 산	구 입	계	폐 사	출 하
60,319	27,926	94,081	2,163	91,918
63,390	25,411	86,629	2,289	84,340
62,961	22,745	89,470	2,545	86,925
61,029	20,270	85,709	2,000	83,709
64,878	24,250	102,815	4,751	98,064
67,033	20,643	84,173	3,564	80,609
62,393	16,067	77,005	5,456	71,549
69,528	14,062	82,336	3,288	79,048
68,036	11,113	76,037	3,191	72,846
63,301	10,199	77,330	2,903	74,427
61,675	8,883	74,307	2,826	71,481
58,680	8,096	71,617	3,567	68,050
52,214	8,185	65,459	2,130	63,329
18	0	21	1	20
88	4	105	2	103
433	13	663	11	652
570	156	792	14	778
65	1	66	5	61
13	31	19	1	18
144	7	196	0	196
20,776	2,413	24,311	825	23,486
1,903	190	2,758	109	2,649
2,550	372	3,681	135	3,546
8,108	1,176	9,821	376	9,445
3,644	1,188	5,151	141	5,010
3,804	1,129	5,962	164	5,798
6,032	817	6,941	138	6,803
3,552	633	4,476	164	4,312
514	55	496	44	452

15. 돼지 사육 규모별 가구수

	합 계	1 - 4 마리	5 - 9	10 - 19	20 - 29	30 - 49
1994. 12	54,235	25,217	3,767	4,944	1,893	2,724
1995. 12	45,878	18,829	3,422	4,410	1,808	2,202
1996. 12	33,276	12,354	2,060	2,624	1,347	1,557
1997. 12	27,131	8,963	1,566	2,256	951	1,229
1998. 12	27,002	8,947	1,621	1,643	878	1,168
1999. 12	24,444	8,222	1,140	1,408	1,098	849
2000. 12	23,841	7,659	1,536	1,570	651	960
2001. 12	19,531	5,313	1,323	1,268	400	839
2002. 12	17,437	4,998	826	874	392	563
2003. 12	15,242	4,077	590	818	317	443
2004. 12	13,268	2,972	779	622	293	500
2005. 03	12,227	2,383	629	627	404	384
2005. 06	12,153	2,461	464	583	486	415
서울	0	0	0	0	0	0
부산	62	0	18	21	1	0
대구	148	5	0	36	48	1
인천	158	22	2	1	11	37
광주	24	0	1	4	4	3
대전	6	0	0	0	0	1
울산	67	7	0	3	2	0
경기	1,724	70	29	80	77	44
강원	523	112	19	47	13	15
충북	539	81	24	37	0	23
충남	1,906	435	19	52	83	6
전북	1,925	364	21	141	58	20
전남	1,649	396	112	71	146	132
경북	1,011	103	70	70	18	30
경남	2,169	865	149	20	24	97
제주	242	1	0	0	1	6

단위: 가구

50 - 99	100 - 299	300 - 499	500 - 999	1,000 - 4,999	5,000 - 9,999	10,000마리 이 상
3,962	6,150	2,544	2,244	742	31	17
3,455	6,056	2,215	2,368	1,057	38	18
2,534	5,169	1,960	2,373	1,231	43	24
2,038	4,073	1,798	2,594	1,574	62	27
2,259	4,047	1,823	2,684	1,843	62	27
1,511	3,735	1,627	2,703	2,053	63	35
1,498	3,366	1,628	2,633	2,211	94	35
1,426	2,444	1,415	2,370	2,588	102	43
1,212	2,217	1,275	2,135	2,776	122	47
960	1,775	1,103	2,231	2,746	130	52
738	1,686	892	1,918	2,682	128	58
442	1,712	892	1,904	2,658	138	54
814	1,412	873	1,739	2,726	121	59
0	0	0	0	0	0	0
3	8	3	7	1	0	0
2	31	8	7	10	0	0
9	26	5	29	15	1	0
0	7	1	2	2	0	0
0	3	0	1	1	0	0
1	15	15	16	7	0	1
52	155	203	433	550	23	8
22	45	44	78	119	4	5
14	37	47	105	162	5	4
120	250	116	292	500	21	12
321	426	77	196	276	20	5
75	142	118	180	265	7	5
41	89	59	156	342	23	10
153	166	145	206	325	13	6
1	12	32	31	151	4	3

16. 돼지 사육 규모별 마리수

	합 계	1 - 4 마리	5 - 9	10 - 19	20 - 29	30 - 49
1994. 12	5,955,429	38,951	25,961	65,117	44,808	103,587
1995. 12	6,461,179	30,554	23,623	58,054	42,920	84,345
1996. 12	6,515,773	19,521	14,371	34,491	31,246	59,754
1997. 12	7,095,852	14,690	10,804	29,111	22,350	46,255
1998. 12	7,543,777	14,596	10,667	21,819	20,081	44,374
1999. 12	7,863,655	14,546	7,879	18,987	25,872	32,021
2000. 12	8,214,369	12,970	9,959	20,214	15,768	37,534
2001. 12	8,719,851	9,710	8,709	16,429	9,337	32,229
2002. 12	8,974,403	9,560	5,831	11,230	9,512	21,266
2003. 12	9,230,677	7,008	3,621	10,687	7,246	16,549
2004. 12	8,908,456	5,275	5,351	8,650	6,753	18,866
2005. 03	8,838,226	4,567	4,027	8,833	9,776	14,746
2005. 06	8,786,469	4,444	3,186	8,248	11,224	16,616
서울	0	0	0	0	0	0
부산	9,772	0	108	364	27	0
대구	33,394	7	0	372	1,129	44
인천	62,237	28	16	12	285	1,365
광주	7,736	0	9	46	100	110
대전	2,920	0	0	0	0	35
울산	47,053	10	0	39	58	0
경기	1,780,307	154	186	1,310	1,792	1,555
강원	411,668	253	116	753	349	598
충북	507,437	161	167	462	0	976
충남	1,600,147	739	138	747	1,793	231
전북	964,421	605	132	1,952	1,403	802
전남	843,028	906	838	863	3,265	5,865
경북	1,076,681	159	454	1,081	425	1,161
경남	1,055,513	1,418	1,022	247	571	3,584
제주	384,155	4	0	0	27	290

단위:마리

50 - 99	100 - 299	300 - 499	500 - 999	1,000 - 4,999	5,000 - 9,999	10,000마리 이상
276,135	1,097,758	995,972	1,519,627	1,277,083	223,443	286,987
248,678	1,094,754	866,658	1,651,591	1,778,858	275,329	305,815
179,490	960,198	769,084	1,665,460	2,079,719	292,210	410,229
143,396	749,423	718,383	1,849,187	2,638,351	423,485	450,417
158,029	757,920	711,339	1,897,396	3,099,803	436,550	371,203
105,184	668,597	636,237	1,909,800	3,529,079	434,637	480,816
102,901	579,371	637,312	1,855,068	3,819,868	629,293	494,111
106,170	457,187	548,613	1,701,293	4,511,772	689,957	628,445
99,508	396,418	499,732	1,536,765	4,902,290	807,462	674,829
74,723	332,982	430,302	1,642,026	5,057,413	870,827	777,293
57,504	339,120	353,307	1,402,434	5,018,593	852,493	840,110
31,775	314,217	340,032	1,398,859	4,967,277	932,438	811,679
62,536	281,811	345,652	1,282,429	5,098,466	816,966	854,891
0	0	0	0	0	0	0
269	1,745	1,287	4,970	1,002	0	0
163	5,546	3,488	4,308	18,337	0	0
584	4,978	2,037	21,093	26,745	5,094	0
0	886	408	1,293	4,884	0	0
0	441	0	984	1,460	0	0
57	1,893	6,412	10,742	12,278	0	15,564
3,618	30,952	79,873	313,487	1,083,124	143,785	120,471
1,549	7,168	18,584	56,690	209,313	27,866	88,429
925	7,616	16,727	80,090	301,734	38,861	59,718
8,337	49,655	47,391	221,009	976,643	144,709	148,755
26,240	91,877	29,386	149,060	468,804	135,522	58,638
6,517	28,681	41,498	136,204	472,932	54,929	90,530
3,185	16,150	22,289	110,876	622,919	157,486	140,496
11,007	31,855	62,253	149,876	625,063	80,111	88,506
85	2,368	14,019	21,747	273,228	28,603	43,784

17. 돼지 연령별·성별 마리수

	합 계	2개월 미만	2 - 4	4 - 6	소 계
1994. 12	5,955,429	1,708,199	2,088,946	1,314,372	80,988
1995. 12	6,461,179	1,890,613	2,227,646	1,448,554	79,462
1996. 12	6,515,773	1,911,940	2,222,579	1,506,534	78,546
1997. 12	7,095,852	2,060,716	2,386,223	1,719,437	83,034
1998. 12	7,543,777	2,165,712	2,539,087	1,935,545	70,258
1999. 12	7,863,655	2,287,565	2,672,666	1,964,008	80,043
2000. 12	8,214,369	2,412,920	2,764,851	2,070,947	73,838
2001. 12	8,719,851	2,594,419	2,889,011	2,231,526	80,209
2002. 12	8,974,403	2,682,306	2,940,251	2,347,307	79,978
2003. 12	9,230,677	2,847,985	2,988,598	2,378,838	72,349
2004. 12	8,908,456	2,712,826	2,865,721	2,358,588	77,925
2005. 03	8,838,226	2,731,225	2,811,985	2,309,195	83,456
2005. 06	8,786,469	2,750,142	2,771,088	2,272,134	83,563
서울	0	0	0	0	0
부산	9,772	2,602	3,383	2,549	77
대구	33,394	10,585	10,069	7,979	1,165
인천	62,237	17,801	19,397	17,825	470
광주	7,736	2,602	2,081	1,946	54
대전	2,920	889	889	791	35
울산	47,053	12,730	13,631	13,312	966
경기	1,780,307	563,867	571,378	448,355	16,163
강원	411,668	121,282	129,709	113,203	3,808
충북	507,437	160,197	162,062	124,292	5,683
충남	1,600,147	512,757	516,585	392,385	12,806
전북	964,421	276,523	323,179	257,885	8,451
전남	843,028	270,949	256,983	215,528	9,224
경북	1,076,681	335,690	331,245	289,023	10,448
경남	1,055,513	329,965	322,287	286,095	11,363
제주	384,155	131,703	108,210	100,966	2,850

단위:마리

6 - 8			8 개 월 이 상		
압 컷	그중모돈용	수 컷	계	압 컷	수 컷
75,127	70,541	5,861	762,924	708,310	54,614
74,817	67,933	4,645	814,904	759,970	54,934
70,227	64,960	8,319	796,174	745,224	50,950
76,888	67,636	6,146	846,442	797,077	49,365
65,613	55,152	4,645	833,175	788,001	45,174
75,636	71,597	4,407	859,373	815,256	44,117
67,513	61,893	6,325	891,813	850,211	41,602
75,167	70,753	5,042	924,686	884,696	39,990
73,147	65,572	6,831	924,561	889,117	35,444
69,459	65,386	2,890	942,907	910,093	32,814
74,071	70,116	3,854	893,396	865,013	28,383
78,840	73,718	4,616	902,365	874,232	28,133
79,633	74,231	3,930	909,542	881,733	27,809
0	0	0	0	0	0
77	77	0	1,161	1,074	87
1,165	525	0	3,596	3,375	221
421	421	49	6,744	6,437	307
51	47	3	1,053	1,004	49
33	33	2	316	297	19
966	966	0	6,414	6,203	211
15,289	14,561	874	180,544	175,903	4,641
3,546	3,379	262	43,666	42,294	1,372
5,151	3,946	532	55,203	54,054	1,149
12,703	12,372	103	165,614	161,423	4,191
8,318	7,428	133	98,383	95,144	3,239
8,386	7,906	838	90,344	86,561	3,783
10,207	10,023	241	110,275	106,918	3,357
10,621	9,898	742	105,803	102,306	3,497
2,699	2,649	151	40,426	38,740	1,686

18. 돼지 과거 3개월간 변동상황

	증 가			감
	계	생 산	구 입	계
1994. 12	3,159,453	2,780,250	379,203	3,222,247
1995. 12	3,490,638	3,117,680	372,958	3,508,501
1996. 12	3,551,926	3,154,703	397,223	3,586,766
1997. 12	3,790,898	3,357,497	433,401	3,719,401
1998. 12	4,080,227	3,524,779	555,448	4,287,714
1999. 12	4,407,685	3,778,547	629,138	4,271,065
2000. 12	4,622,420	4,014,632	607,788	4,761,521
2001. 12	4,903,298	4,259,529	643,769	4,951,011
2002. 12	5,068,380	4,390,371	678,009	5,015,918
2003. 12	5,319,192	4,589,896	729,296	5,314,869
2004. 12	5,152,907	4,386,570	766,337	5,282,409
2005. 03	5,148,310	4,394,619	753,691	5,158,963
2005. 06	5,227,255	4,447,019	780,236	5,218,506
서울	0	0	0	0
부산	6,053	5,294	759	5,596
대구	17,482	15,943	1,539	16,697
인천	30,545	27,499	3,046	29,778
광주	4,462	4,276	186	3,768
대전	1,467	1,454	13	1,605
울산	28,248	24,811	3,437	30,019
경기	1,187,154	935,378	251,776	1,214,274
강원	229,979	199,367	30,612	224,556
충북	364,874	282,666	82,208	383,280
충남	949,395	817,827	131,568	928,193
전북	516,044	429,644	86,400	527,579
전남	494,328	444,178	50,150	442,999
경북	594,595	544,203	50,392	590,038
경남	595,794	513,781	82,013	610,593
제주	206,835	200,698	6,137	209,531

단위:마리

소		분만한 모돈	임 신 모 돈		
폐 사	출 하		2,5,8,11	1,4,7,10	12,3,6,9
229,086	2,993,161	0	0	0	0
261,345	3,247,156	335,494	149,756	152,148	143,358
255,397	3,331,369	337,554	149,834	149,635	145,524
259,601	3,459,800	360,199	162,636	164,440	159,212
313,220	3,974,494	372,966	159,488	159,954	158,044
303,870	3,967,195	390,244	167,612	167,581	163,889
339,974	4,421,547	413,261	176,257	177,794	174,024
369,550	4,581,461	434,568	182,810	185,329	183,285
386,603	4,629,315	446,426	185,285	188,601	186,284
440,294	4,874,575	462,689	190,080	192,129	191,618
473,733	4,808,676	442,086	181,102	180,404	180,124
526,357	4,632,606	441,688	178,636	180,640	179,572
561,275	4,657,231	443,647	184,777	182,066	183,915
0	0	0	0	0	0
668	4,928	482	193	197	198
1,179	15,518	1,643	619	605	612
2,678	27,100	3,009	1,296	1,179	1,184
288	3,480	441	185	199	191
158	1,447	153	77	76	80
4,676	25,343	2,459	1,474	1,425	1,443
145,523	1,068,751	90,660	36,634	36,000	36,638
24,536	200,020	21,182	8,934	8,791	8,346
37,449	345,831	27,421	11,752	11,526	11,777
108,388	819,805	81,640	33,771	33,646	33,856
50,567	477,012	44,178	20,000	19,540	19,541
37,158	405,841	44,967	18,351	18,014	18,509
57,860	532,178	55,006	21,767	21,518	21,540
66,994	543,599	50,095	21,498	21,218	21,780
23,153	186,378	20,311	8,226	8,132	8,220

19. 닭 사육 규모별 가구수

	합 계	1 - 499 마리	500 - 999	1,000 - 1,999	2,000 - 2,999	3,000 - 4,999
1994. 12	188,847	183,213	270	370	341	572
1995. 12	203,414	198,046	219	314	314	396
1996. 12	187,467	182,798	197	287	218	324
1997. 12	162,423	158,105	156	221	228	204
1998. 12	168,060	163,808	139	112	128	245
1999. 12	209,767	205,224	192	173	184	247
2000. 12	217,963	213,503	168	138	172	283
2001. 12	200,954	196,494	267	102	143	332
2002. 12	176,206	172,226	124	127	121	138
2003. 12	144,297	140,562	92	129	127	121
2004. 12	131,288	127,645	147	88	93	134
2005. 03	122,344	118,693	54	103	90	134
2005. 06	139,440	134,788	140	98	167	117
서울	9	9	0	0	0	0
부산	212	206	0	0	0	0
대구	917	905	0	0	3	0
인천	1,802	1,747	5	1	0	1
광주	1,063	1,025	2	1	0	22
대전	634	605	10	4	0	2
울산	464	446	0	0	1	0
경기	14,391	13,410	16	6	51	5
강원	16,076	15,851	26	3	1	6
충북	7,788	7,502	0	1	5	6
충남	14,031	13,363	0	2	17	29
전북	17,518	16,904	3	0	8	1
전남	25,808	25,299	6	6	55	3
경북	19,329	18,496	51	11	15	33
경남	19,297	18,977	17	58	11	9
제주	101	43	4	5	0	0

단위:가구

5,000 - 9,999	10,000 - 19,999 1)	20,000 - 29,999 2)	30,000 - 39,999 3)	40,000 - 49,999 4)	50,000 - 99,999 5)	100,000 - 199,999 6)	200,000 마리 이상 7)	
1,400	2,108	0	393	0	180	0	0	
1,450	1,984	0	481	0	210	0	0	
911	2,032	0	479	0	221	0	0	
772	1,891	0	568	0	278	0	0	
1,001	1,093	672	383	198	229	37	15	
984	1,154	615	429	233	268	41	23	
781	1,101	689	502	216	338	44	28	
648	1,157	650	489	256	352	39	25	
635	975	627	499	297	359	55	23	
620	834	579	515	245	392	60	21	
545	709	578	465	320	470	65	29	
500	730	602	527	322	493	71	25	
616	753	734	702	486	699	111	29	
0	0	0	0	0	0	0	0	
1	3	1	1	0	0	0	0	
1	3	1	1	2	1	0	0	
8	9	14	5	3	6	2	1	
2	4	1	2	2	1	1	0	
3	8	2	0	0	0	0	0	
4	5	2	3	1	2	0	0	
109	210	156	158	126	115	20	9	
43	26	50	33	13	22	1	1	
29	56	59	45	31	46	6	2	
37	87	133	147	98	101	12	5	
24	128	102	119	81	132	16	0	
42	18	49	70	54	173	31	2	
272	134	101	84	47	62	17	6	
40	42	45	30	25	36	5	2	
1	20	18	4	3	2	0	1	

1997.12월까지는 사육규모 1)에는 2)를, 3)에는 4)를, 5)에는 6)과 7)을 포함함.

20.닭 사육 규모별 마리수

	합 계	1 - 499 마리	500 - 999	1,000 - 1,999	2,000 - 2,999	3,000 - 4,999
1994. 12	80,569,053	1,470,776	177,579	497,878	792,072	2,035,364
1995. 12	85,799,729	1,657,648	132,368	417,163	688,572	1,473,774
1996. 12	82,829,359	1,466,688	126,879	396,995	493,956	1,197,775
1997. 12	88,251,130	1,260,026	91,968	300,258	530,687	781,488
1998. 12	85,847,387	1,311,466	79,944	148,909	294,817	953,161
1999. 12	94,587,267	1,876,115	122,358	220,309	414,713	926,735
2000. 12	102,546,783	1,649,521	108,528	187,241	382,331	1,061,649
2001. 12	102,392,943	1,543,390	172,292	140,787	338,296	1,216,555
2002. 12	101,692,903	1,383,579	81,711	173,214	255,702	520,407
2003. 12	99,018,605	1,207,379	56,694	162,889	286,605	448,458
2004. 12	106,736,000	1,040,315	84,669	131,163	201,078	539,474
2005. 03	109,666,496	872,264	31,003	148,398	201,450	515,959
2005. 06	149,344,994	1,741,039	77,542	135,711	365,453	448,489
서울	455	455	0	0	0	0
부산	127,171	3,521	0	0	0	0
대구	298,246	21,686	0	0	8,000	0
인천	1,685,951	37,890	4,176	1,890	0	3,015
광주	520,329	21,426	2,194	1,500	0	64,909
대전	219,476	11,151	4,750	4,875	0	7,000
울산	454,540	5,240	0	0	2,800	0
경기	31,539,770	234,985	9,449	6,642	101,582	14,586
강원	5,835,386	229,657	13,325	3,900	2,000	18,788
충북	9,648,405	73,623	0	1,000	15,343	30,514
충남	23,910,963	146,074	0	3,200	46,225	137,258
전북	22,483,064	204,244	1,550	0	16,135	3,500
전남	23,102,614	338,047	3,555	8,927	109,428	10,000
경북	20,121,368	194,643	26,415	14,405	39,237	122,272
경남	8,012,836	217,191	10,028	82,376	24,703	36,647
제주	1,384,420	1,206	2,100	6,996	0	0

단위:마리

5,000 - 9,999	10,000 - 19,999 1)	20,000 - 29,999 2)	30,000 - 39,999 3)	40,000 - 49,999 4)	50,000 - 99,999 5)	100,000 - 199,999 6)	200,000 마리 이상 7)
9,864,104	34,070,160	0	14,091,436	0	17,569,684	0	0
10,893,612	32,816,817	0	17,513,740	0	20,206,035	0	0
6,807,579	33,474,308	0	17,266,289	0	21,598,890	0	0
5,664,569	32,093,650	0	20,522,684	0	27,005,800	0	0
7,300,500	14,830,996	15,575,875	12,680,917	8,529,379	14,209,653	4,904,700	5,027,070
7,155,068	16,082,234	14,550,963	14,097,464	10,065,377	16,634,348	5,377,813	7,063,770
5,593,430	15,718,999	16,222,491	16,555,772	9,330,000	21,208,538	5,557,757	8,970,526
4,680,743	16,005,683	15,448,244	16,146,740	11,002,173	22,395,270	5,249,152	8,053,618
4,687,991	13,567,022	14,900,214	16,429,946	12,838,670	22,799,830	6,904,283	7,150,334
4,659,049	11,326,188	13,813,100	17,064,446	10,592,807	24,717,772	7,816,095	6,867,123
4,399,811	10,061,248	13,784,555	15,567,481	13,879,944	29,687,340	8,218,712	9,140,210
3,825,983	10,252,264	14,445,354	17,556,543	14,010,381	31,212,234	8,962,086	7,632,577
4,746,072	10,804,645	17,668,105	23,382,165	21,211,833	45,397,668	14,315,012	9,051,260
0	0	0	0	0	0	0	0
9,100	52,550	26,000	36,000	0	0	0	0
8,150	41,000	21,000	37,500	95,910	65,000	0	0
53,530	87,100	339,300	175,100	129,000	404,950	250,000	200,000
14,000	63,000	24,000	70,000	94,500	59,800	105,000	0
21,500	126,800	43,400	0	0	0	0	0
26,900	66,800	40,000	109,500	40,000	163,300	0	0
891,087	3,053,236	3,696,311	5,318,975	5,468,664	7,332,126	2,823,337	2,588,790
278,865	391,770	1,156,980	1,102,359	583,020	1,543,312	100,410	411,000
248,443	754,322	1,417,120	1,509,540	1,354,280	3,000,520	757,700	486,000
290,503	1,359,472	3,294,295	4,872,591	4,264,787	6,254,628	1,638,930	1,603,000
171,300	1,740,064	2,407,670	3,883,442	3,521,102	8,459,057	2,075,000	0
333,633	277,437	1,200,645	2,318,747	2,376,300	11,485,895	3,863,000	777,000
2,099,844	1,893,397	2,425,720	2,795,210	2,056,200	4,040,520	2,110,035	2,303,470
290,517	607,924	1,113,019	1,018,201	1,095,070	2,453,560	591,600	472,000
8,700	289,773	462,645	135,000	133,000	135,000	0	210,000

1997.12월까지는 사육규모 1)에는 2)를, 3)에는 4)를, 5)에는 6)과 7)을 포함함.

21. 닭 월령별.용도별 마리수

	월 령 별			
	합 계	3 개월미만	3 - 6	6 개월이상
1994. 12	80,569,053	37,955,320	6,894,633	35,719,100
1995. 12	85,799,729	39,675,356	7,186,201	38,938,172
1996. 12	82,829,359	36,452,759	6,928,169	39,448,431
1997. 12	88,251,130	41,676,681	7,541,548	39,032,901
1998. 12	85,847,387	42,599,791	6,633,119	36,614,477
1999. 12	94,587,267	44,859,106	9,689,449	40,038,712
2000. 12	102,546,783	54,467,783	7,721,350	40,357,650
2001. 12	102,392,943	53,487,619	8,015,356	40,889,968
2002. 12	101,692,903	51,980,805	8,628,080	41,084,018
2003. 12	99,018,605	51,502,113	7,511,427	40,005,065
2004. 12	106,736,000	57,994,633	8,227,765	40,513,602
2005. 03	109,666,496	60,360,569	7,696,449	41,609,478
2005. 06	149,344,994	96,620,396	8,473,343	44,251,255
서울	455	48	366	41
부산	127,171	98,414	1,517	27,240
대구	298,246	97,832	30,789	169,625
인천	1,685,951	1,334,178	28,936	322,837
광주	520,329	447,152	24,574	48,603
대전	219,476	158,778	21,405	39,293
울산	454,540	119,960	101,020	233,560
경기	31,539,770	16,684,176	2,044,071	12,811,523
강원	5,835,386	2,769,893	733,524	2,331,969
충북	9,648,405	7,171,868	416,960	2,059,577
충남	23,910,963	16,608,071	1,355,789	5,947,103
전북	22,483,064	18,593,493	830,788	3,058,783
전남	23,102,614	19,314,500	574,192	3,213,922
경북	20,121,368	8,890,299	1,718,406	9,512,663
경남	8,012,836	3,762,521	443,396	3,806,919
제주	1,384,420	569,213	147,610	667,597

단위:마리

용		도		별					
종	계	산	란	계	육	계	검	용	계
	4,966,778		44,042,147		30,243,107				1,317,021
	4,881,050		46,334,112		33,075,205				1,509,362
	4,795,485		46,334,520		30,380,618				1,318,736
	4,498,520		48,190,182		34,427,104				1,135,324
	4,099,909		45,923,438		34,671,119				1,152,921
	4,397,580		51,933,970		36,557,865				1,697,852
	4,939,879		51,075,781		45,000,255				1,530,868
	5,505,997		49,799,834		45,659,643				1,427,469
	5,254,922		50,191,010		45,004,883				1,242,088
	4,798,423		48,350,700		44,803,165				1,066,317
	4,234,288		51,418,574		50,121,689				961,449
	4,755,196		51,371,430		52,743,079				796,791
	5,234,531		54,389,882		88,136,831				1,583,750
	0		0		0				455
	0		25,650		98,000				3,521
	67,966		167,560		42,210				20,510
	44,520		285,801		1,323,348				32,282
	0		59,000		439,903				21,426
	33,300		29,000		146,675				10,501
	0		330,600		118,950				4,990
	1,869,229		15,551,309		13,930,556				188,676
	42,820		3,273,791		2,304,726				214,049
	468,126		2,772,985		6,337,571				69,723
	1,269,788		7,112,740		15,392,638				135,797
	993,884		3,035,640		18,281,556				171,984
	71,280		3,926,503		18,780,981				323,850
	248,000		12,574,713		7,106,750				191,905
	102,872		4,261,222		3,455,667				193,075
	22,746		983,368		377,300				1,006

22.산란계 사육 규모별 가구수

	합 계	1 - 499 마리	500 - 999	1,000 - 1,999	2,000 - 2,999	3,000 - 4,999
1994.12	2,971	89	103	194	171	310
1995.12	2,859	120	69	168	179	236
1996.12	2,652	132	83	110	111	180
1997.12	2,460	132	66	131	106	136
1998.12	2,685	145	50	84	95	191
1999.12	2,899	150	68	66	155	189
2000.12	2,601	123	80	64	87	242
2001.12	2,394	85	90	58	93	139
2002.12	2,317	78	24	65	93	127
2003.12	2,129	74	33	68	35	108
2004.12	2,043	35	74	70	32	94
2005.03	2,069	129	16	84	32	105
2005.06	2,314	276	46	74	35	87
서울	0	0	0	0	0	0
부산	2	0	0	0	0	0
대구	6	0	0	0	0	0
인천	19	1	0	1	0	0
광주	4	0	0	0	0	0
대전	3	0	0	0	0	2
울산	12	0	0	0	0	0
경기	612	161	4	4	0	0
강원	103	4	1	1	1	6
충북	105	0	0	0	1	6
충남	217	2	0	1	12	29
전북	167	30	1	0	0	2
전남	156	24	4	4	0	1
경북	610	0	28	10	15	33
경남	263	54	8	52	6	8
제주	35	0	0	1	0	0

단위:가구

5,000 - 9,999	10,000 - 19,999 1)	20,000 - 29,999 2)	30,000 - 39,999 3)	40,000 - 49,999 4)	50,000 - 99,999 5)	100,000 - 199,999 6)	200,000 마리 이상 7)	
799	994	0	189	0	122	0	0	
818	912	0	213	0	144	0	0	
629	1,071	0	203	0	133	0	0	
500	994	0	230	0	165	0	0	
803	653	279	162	69	113	29	12	
808	767	263	178	80	125	31	19	
642	617	296	196	77	124	28	25	
533	687	253	184	102	118	31	21	
552	636	286	180	100	118	37	21	
578	529	251	182	82	132	37	20	
486	488	268	180	105	151	33	27	
441	451	312	172	101	163	40	23	
520	440	304	181	128	158	39	26	
0	0	0	0	0	0	0	0	
1	1	0	0	0	0	0	0	
1	2	0	1	2	0	0	0	
7	4	2	3	1	0	0	0	
1	3	0	0	0	0	0	0	
0	0	1	0	0	0	0	0	
3	4	1	2	0	2	0	0	
99	104	83	45	44	46	13	9	
8	14	29	19	6	12	1	1	
28	36	9	8	2	11	3	1	
22	43	42	16	15	26	4	5	
23	54	28	16	4	6	3	0	
35	15	20	19	17	14	2	1	
257	113	58	31	23	26	10	6	
34	29	23	20	11	13	3	2	
1	18	8	1	3	2	0	1	

1997.12월까지는 사육규모 1)에는 2)를, 3)에는 4)를, 5)에는 6)과 7)을 포함함.

23.산란계 사육 규모별 마리수

	합 계	1 - 499 마리	500 - 999	1,000 - 1,999	2,000 - 2,999	3,000 - 4,999
1994. 12	44,042,147	23,846	74,372	271,281	405,753	1,130,248
1995. 12	46,334,112	33,219	43,766	234,194	398,148	876,326
1996. 12	46,334,520	33,146	55,202	158,906	248,803	667,246
1997. 12	48,190,182	34,974	44,622	178,564	252,861	522,608
1998. 12	45,923,438	32,379	29,663	118,454	227,374	752,282
1999. 12	51,933,970	40,354	43,978	91,757	341,456	728,570
2000. 12	51,075,781	40,097	57,388	88,120	205,577	956,201
2001. 12	49,799,834	22,986	63,087	85,177	219,864	546,525
2002. 12	50,191,010	18,562	14,046	92,540	197,859	476,836
2003. 12	48,350,700	20,888	24,002	97,312	89,505	409,014
2004. 12	51,418,574	8,265	38,894	107,535	75,280	391,081
2005. 03	51,371,430	41,487	9,546	124,050	80,636	417,748
2005. 06	54,389,882	79,885	24,059	103,981	94,476	357,729
서울	0	0	0	0	0	0
부산	25,650	0	0	0	0	0
대구	167,560	0	0	0	0	0
인천	285,801	301	0	1,890	0	0
광주	59,000	0	0	0	0	0
대전	29,000	0	0	0	0	6,000
울산	330,600	0	0	0	0	0
경기	15,551,309	41,766	1,988	4,488	0	0
강원	3,273,791	1,175	500	1,500	2,000	18,788
충북	2,772,985	0	0	0	2,800	30,514
충남	7,112,740	800	0	1,700	36,169	137,258
전북	3,035,640	8,689	500	0	0	6,500
전남	3,926,503	5,692	2,455	5,727	0	4,000
경북	12,574,713	0	14,573	12,905	39,237	122,272
경남	4,261,222	21,462	4,043	74,621	14,270	32,397
제주	983,368	0	0	1,150	0	0

단위:마리

5,000 - 9,999	10,000 - 19,999 1)	20,000 - 29,999 2)	30,000 - 39,999 3)	40,000 - 49,999 4)	50,000 - 99,999 5)	100,000 - 199,999 6)	200,000 마리 이상 7)
5,804,857	15,806,288	0	6,990,298	0	13,535,204	0	0
6,231,445	15,002,010	0	7,966,755	0	15,548,249	0	0
4,830,884	17,031,298	0	7,554,575	0	15,754,460	0	0
3,726,277	16,269,114	0	8,396,294	0	18,764,868	0	0
5,836,863	8,832,050	6,476,796	5,399,942	2,995,643	7,360,152	3,983,770	3,878,070
5,875,514	10,781,294	6,334,350	5,940,923	3,449,777	8,058,644	4,235,473	6,011,880
4,743,202	8,844,949	6,957,978	6,505,758	3,379,930	8,052,228	3,503,827	7,740,526
3,864,698	9,523,882	6,093,094	6,095,428	4,440,323	7,897,660	4,196,952	6,750,158
4,121,049	8,601,454	6,792,595	6,059,424	4,350,050	7,964,238	4,766,723	6,735,634
4,417,774	7,334,181	6,074,921	6,055,236	3,573,607	8,685,832	4,954,105	6,614,323
3,885,706	6,904,427	6,314,969	6,016,512	4,555,406	9,998,717	4,491,472	8,630,310
3,421,941	6,328,143	7,281,061	5,793,164	4,429,700	10,810,911	5,430,426	7,202,617
4,082,338	6,297,314	7,212,621	6,125,329	5,652,695	10,643,333	5,514,362	8,201,760
0	0	0	0	0	0	0	0
9,100	16,550	0	0	0	0	0	0
8,150	26,000	0	37,500	95,910	0	0	0
45,510	36,000	54,000	104,100	44,000	0	0	0
9,000	50,000	0	0	0	0	0	0
0	0	23,000	0	0	0	0	0
20,000	52,800	20,000	74,500	0	163,300	0	0
806,897	1,506,300	1,906,384	1,545,285	1,914,238	3,248,036	1,987,137	2,588,790
63,832	221,815	671,410	654,329	266,250	860,782	100,410	411,000
239,443	485,028	206,080	279,440	89,500	786,680	420,000	233,500
180,261	721,989	1,027,601	546,000	641,627	1,676,555	539,780	1,603,000
162,300	698,801	660,870	502,600	184,000	339,380	472,000	0
288,588	233,007	472,397	619,797	755,000	894,840	265,000	380,000
1,990,606	1,572,697	1,383,880	1,048,618	1,028,400	1,708,020	1,350,035	2,303,470
252,651	414,554	585,554	678,160	500,770	830,740	380,000	472,000
6,000	261,773	201,445	35,000	133,000	135,000	0	210,000

1997.12월까지는 사육규모 1)에는 2)를, 3)에는 4)를, 5)에는 6)과 7)을 포함함.

24. 육계 사육 규모별 가구수

	합 계	1 - 499 마리	500 - 999	1,000 - 1,999	2,000 - 2,999	3,000 - 4,999
1994.12	2,740	317	167	162	153	180
1995.12	2,544	258	136	144	103	111
1996.12	2,060	279	101	123	105	93
1997.12	1,916	227	56	118	69	34
1998.12	1,821	355	69	18	17	40
1999.12	1,895	332	119	85	31	47
2000.12	2,013	266	70	65	99	55
2001.12	2,154	252	170	38	41	187
2002.12	1,963	437	94	57	23	21
2003.12	1,611	193	32	33	70	12
2004.12	1,607	146	46	18	60	28
2005.03	1,635	90	37	19	58	18
2005.06	2,678	253	91	22	119	28
서울	0	0	0	0	0	0
부산	4	0	0	0	0	0
대구	5	1	0	0	2	0
인천	54	20	5	0	0	1
광주	34	0	2	1	0	22
대전	26	2	9	4	0	1
울산	7	1	0	0	1	0
경기	480	18	11	2	47	1
강원	167	36	25	2	0	0
충북	176	17	0	1	0	0
충남	432	26	0	1	1	0
전북	537	91	2	0	8	0
전남	400	27	2	1	55	2
경북	224	10	23	1	0	0
경남	109	3	8	6	4	1
제주	23	1	4	3	1	0

단위:가구

5,000 - 9,999	10,000 - 19,999 1)	20,000 - 29,999 2)	30,000 - 39,999 3)	40,000 - 49,999 4)	50,000 - 99,999 5)	100,000 - 199,999 6)	200,000 마리 이상 7)	
520	1,012	0	190	0	39	0	0	
546	940	0	251	0	55	0	0	
205	819	0	256	0	79	0	0	
227	764	0	321	0	100	0	0	
144	369	365	208	121	107	6	2	
124	311	324	231	147	134	6	4	
86	377	365	283	134	198	12	3	
97	356	357	285	143	220	5	3	
64	237	302	293	190	229	15	1	
33	240	255	320	153	250	19	1	
61	154	287	268	206	303	29	1	
52	207	268	338	214	304	29	1	
91	249	386	505	341	522	68	3	
0	0	0	0	0	0	0	0	
0	2	1	1	0	0	0	0	
0	1	1	0	0	0	0	0	
0	4	11	2	2	6	2	1	
1	1	1	2	2	1	1	0	
3	6	1	0	0	0	0	0	
1	1	1	1	1	0	0	0	
7	74	67	108	79	62	4	0	
38	16	20	16	5	9	0	0	
1	11	47	35	26	34	3	1	
12	34	76	126	77	71	8	0	
0	64	62	101	75	122	12	0	
7	1	29	50	37	159	29	1	
15	18	41	51	23	35	7	0	
6	14	19	9	14	23	2	0	
0	2	9	3	0	0	0	0	

1997.12월 까지는 사육규모 1)에는 2)를, 3)에는 4)를, 5)에는 6)과 7)을 포함함.

25. 육계 사육 규모별 마리수

	합 계	1 - 499 마리	500 - 999	1,000 - 1,999	2,000 - 2,999	3,000 - 4,999
1994. 12	30,243,107	90,904	104,245	207,093	340,720	636,830
1995. 12	33,075,205	79,254	81,416	187,292	214,405	395,734
1996. 12	30,380,618	79,440	62,840	172,267	245,379	359,922
1997. 12	34,427,104	63,414	28,933	168,608	155,225	126,283
1998. 12	34,671,119	92,192	39,099	18,274	35,802	142,553
1999. 12	36,557,865	98,754	72,874	101,492	77,107	154,141
2000. 12	45,000,255	77,498	38,941	87,288	205,450	191,594
2001. 12	45,659,643	72,115	106,161	47,892	95,384	639,602
2002. 12	45,004,883	105,106	60,843	72,615	45,938	69,041
2003. 12	44,803,165	50,851	16,668	38,750	142,639	39,800
2004. 12	50,121,689	41,321	25,833	23,330	121,008	108,705
2005. 03	52,743,079	29,796	20,767	24,348	120,814	60,711
2005. 06	88,136,831	75,567	51,583	28,984	240,336	86,194
서울	0	0	0	0	0	0
부산	98,000	0	0	0	0	0
대구	42,210	210	0	0	6,000	0
인천	1,323,348	5,307	4,176	0	0	3,015
광주	439,903	0	2,194	1,500	0	64,909
대전	146,675	650	4,250	4,875	0	4,000
울산	118,950	250	0	0	2,800	0
경기	13,930,556	5,522	6,561	2,154	93,753	4,020
강원	2,304,726	14,438	12,825	2,400	0	0
충북	6,337,571	3,900	0	1,000	0	0
충남	15,392,638	9,477	0	1,500	2,000	0
전북	18,281,556	23,580	1,050	0	16,135	0
전남	18,780,981	8,355	1,100	1,500	109,428	6,000
경북	7,106,750	2,738	11,842	1,500	0	0
경남	3,455,667	940	5,485	7,755	8,220	4,250
제주	377,300	200	2,100	4,800	2,000	0

단위:마리

5,000 - 9,999	10,000 - 19,999 1)	20,000 - 29,999 2)	30,000 - 39,999 3)	40,000 - 49,999 4)	50,000 - 99,999 5)	100,000 - 199,999 6)	200,000 마리 이상 7)
3,467,910	16,478,375	0	6,546,440	0	2,370,590	0	0
4,018,619	15,580,250	0	8,940,745	0	3,577,490	0	0
1,417,031	14,142,755	0	9,009,474	0	4,891,510	0	0
1,567,205	13,701,936	0	11,504,640	0	7,110,860	0	0
1,078,843	5,076,100	8,369,116	6,843,365	5,172,905	6,153,870	719,000	930,000
860,974	4,231,351	7,548,530	7,497,472	6,346,540	7,912,840	655,100	1,000,690
567,443	5,441,948	8,614,363	9,287,920	5,729,380	12,064,500	1,463,930	1,230,000
680,808	4,860,845	8,432,316	9,390,620	6,092,780	13,535,260	605,200	1,100,660
418,434	3,407,643	7,177,473	9,503,840	8,186,000	14,068,550	1,689,400	200,000
182,167	3,020,078	6,147,702	10,568,200	6,574,230	15,421,980	2,347,300	252,800
523,814	2,171,227	6,932,576	8,977,204	8,930,488	18,635,663	3,347,420	283,100
348,292	2,903,700	6,619,853	11,168,805	9,260,991	18,732,542	3,252,460	200,000
612,784	3,593,213	9,377,924	16,684,710	14,814,568	33,482,168	8,239,300	849,500
0	0	0	0	0	0	0	0
0	36,000	26,000	36,000	0	0	0	0
0	15,000	21,000	0	0	0	0	0
0	41,000	258,900	71,000	85,000	404,950	250,000	200,000
5,000	13,000	24,000	70,000	94,500	59,800	105,000	0
21,500	91,000	20,400	0	0	0	0	0
6,900	14,000	20,000	35,000	40,000	0	0	0
58,770	1,081,070	1,606,150	3,603,540	3,425,126	3,617,890	426,000	0
232,473	219,930	466,350	504,880	233,200	618,230	0	0
9,000	147,021	1,139,840	1,161,790	1,135,380	2,152,440	334,700	252,500
86,492	507,110	1,914,626	4,150,810	3,354,440	4,295,183	1,071,000	0
0	902,027	1,463,100	3,309,842	3,243,522	7,839,300	1,483,000	0
45,045	10,000	728,248	1,663,950	1,621,300	10,591,055	3,598,000	397,000
109,738	284,700	986,840	1,681,092	987,800	2,280,500	760,000	0
37,866	203,355	462,270	296,806	594,300	1,622,820	211,600	0
0	28,000	240,200	100,000	0	0	0	0

1997.12월까지는 사육규모 1)에는 2)를, 3)에는 4)를, 5)에는 6)과 7)을 포함함.

26. 닭 계란생산량 및 닭고기 소비량

단위:마리

	일 계란생산량(개)	과거 3개월간 판매 및 소비량		
		계	브로일러	성계(폐계)
1994. 12	24,193,884	35,309,495	25,011,657	10,297,838
1995. 12	26,327,452	39,657,747	27,425,577	12,232,170
1996. 12	26,487,587	38,629,738	27,551,858	11,077,880
1997. 12	27,057,942	37,637,987	26,709,363	10,928,624
1998. 12	25,766,159	39,215,315	27,090,355	12,124,960
1999. 12	28,642,738	46,628,746	33,467,535	13,161,211
2000. 12	28,651,506	49,674,671	37,922,547	11,752,124
2001. 12	29,282,631	54,652,823	41,230,968	13,421,855
2002. 12	29,673,347	53,143,596	39,227,922	13,915,674
2003. 12	29,568,910	58,420,666	47,340,919	11,079,747
2004. 12	29,360,972	60,902,278	50,066,363	10,835,915
2005. 03	29,722,906	60,277,246	49,379,058	10,898,188
2005. 06	31,568,364	84,656,975	74,515,815	10,141,160
서울	0	610	0	610
부산	20,580	60,151	57,500	2,651
대구	124,859	96,053	50,800	45,253
인천	197,579	1,021,484	974,348	47,136
광주	32,180	617,935	610,006	7,929
대전	22,000	116,252	70,852	45,400
울산	230,500	230,191	56,000	174,191
경기	8,743,663	19,572,367	15,808,586	3,763,781
강원	1,801,585	3,993,599	3,528,929	464,670
충북	1,473,941	5,638,757	5,326,607	312,150
충남	4,575,413	13,602,851	12,358,988	1,243,863
전북	1,920,271	12,874,837	12,281,896	592,941
전남	2,295,549	14,222,888	13,522,697	700,191
경북	7,020,712	9,100,183	7,275,045	1,825,138
경남	2,567,197	3,060,185	2,291,729	768,456
제주	542,335	448,632	301,832	146,800

II. 조사개요

1. 조사시점 및 기간

- 조사시점 : 2005년 6월 1일 기준
- 조사기간 : 2005. 6. 1 ~ 6.15 (15일간)

2. 표본설계 및 표본수

- '00년 인구주택총조사구 중 가축사육가구가 있는 40,741개를 모집단으로 하여 시·도 단위 지역통계로 생산하도록 설계
- 가축 사육 규모에 따라 2 ~ 18개 층으로 구분하여 4,494개 표본 추출
- 목표오차 : 전국 2%, 도 3%, 특별시·광역시 5% 이내
- 가축사육규모가 점차 규모화·전업화 됨에 따라 전수조사 규모 일부 조정

< 전수조사 규모 >

	한·육우		젖소	돼지	닭
	한우	육우			
서울	20	20	30	500	10,000
부산	20	20	20	400	5,000
대구	25	30	50	250	10,000
인천	60	30	40	700	18,000
광주	20	20	20	300	10,000
대전	30	40	20	200	3,000
울산	50	15	40	600	6,000
경기	60	80	60	1,100	30,000
강원	60	25	35	700	15,000
충북	90	120	40	800	20,000
충남	300	80	50	1,000	25,000
전북	120	40	40	600	18,000
전남	300	40	45	500	25,000
경북	200	40	40	1,100	11,000
경남	180	40	45	800	18,000
제주	35	30	40	1,000	10,000

3. 조사대상

- 한·육우(한우, 육우), 젓소, 돼지, 닭(종계, 산란계, 육계, 겸용계)

4. 조사항목

- 사육규모별 가구수·마리수, 연(월)령별·성별 마리수, 번식·비육별 마리수
- 과거 3개월간 변동상황(생산, 구입, 폐사, 출하, 계란생산량, 닭고기소비량, 착유우, 경산우, 분만·임신모돈 등)

5. 조사방법

- 표본조사와 전수조사를 병행 실시하여 합산
 - 표본조사 : 가축통계 4,494개 표본조사구에서 전수조사 규모미만 모든 가축사육가구 조사
 - 전수조사 : 시·도별로 일정 규모이상 가축을 사육하는 전가구 조사

6. 가축통계조사 용어해설

가. 한·육우(韓·肉牛)

- 한우 : 우리나라 재래종의 고유한 특성을 가진 소
- 육우 : 한우와 젓소 암컷을 제외한 모든 소(교잡우 포함)

나. 젓소(乳牛)

- 젓(우유)을 얻기 위하여 사육하는 소로서 홀스타인, 저지, 건지, 기타 유용종의 암컷을 말함(수컷은 육우에 포함 조사)
 - 경산우(經産牛) : 한번이라도 분만을 경험한 건유우(乾乳牛)와 착유우
 - 착유우(搾乳牛) : 조사시점을 기준하여 젓을 짜고 있는 젓소

다. 닭

- 사육자의 사육목적에 따라 종계, 산란계, 육계로 구분하여 조사. 단, 애완용 닭은 조사에서 제외
 - 종 계 : 병아리 부화용 종란을 채취하기 위하여 기르는 닭
 - 산란계 : 계란(식용)을 생산하기 위하여 기르는 닭
 - 육 계 : 고기를 이용할 목적으로 기르는 닭(토종닭 포함)
 - 겸용계 : 닭 사육농가 중 200수미만의 사육규모는 사육자의 사육목적과 관계없이 겸용계로 간주함

라. 과거 3개월간 변동상황

- 한·육우, 젓소, 돼지는 조사시점을 기준하여 과거 3개월간 당해 조사가구에서 생산, 구입, 폐사, 출하한 총 마리수 조사
 - 생산 : 사산한 것을 제외한 분만된 마리수를 말하며, 분만 후 죽은 경우 생산과 폐사로 모두 조사함
 - 구입 : 사육가구가 매입, 증여 받은 것 등 외부에서 들어 온 총 마리수
 - 폐사 : 사육가구에서 사육도중(분만 또는 구입직후 포함) 질병 또는 기타 사유로 죽은 마리수
 - 출하 : 사육가구에서 사육 또는 생산한 가축을 판매, 증여, 자가도축 등으로 감소된 마리수

※ 가축상인이 단순히 매매차익금을 노리고 매입한 후 단시일 내에 판매한 것은 구입 및 출하마리수에서 제외

- 1일 계란생산량 : 최근의 1일 평균 식용계란 생산량
- 닭고기 소비량도 조사시점을 기준하여 과거 3개월간 당해 조사가구 조사
 - 브로일러 : 육계로 판매할 목적으로 사육하는 5개월 미만의 닭으로써 부화장 등에서 출하할 목적으로 일시적으로 사육하는 닭은 제외
 - 성계(폐계) : 성계는 부화후 5개월 이상된 닭을 말하며 폐계라 함은 산란계(종계포함)가 노화 등의 사유로 사육목적에 부적합하여 처분한 것

7. 가축통계조사현황(2005. 6)

구 분	모집단 (수)	층	표본 조사구수	총 조사가구수		
				계	표본조사	전수조사
서울	68	2	11	25	25	6
부산	298	6	54	197	197	54
대구	508	10	86	809	809	241
인천	490	7	108	863	863	241
광주	333	6	46	396	396	76
대전	262	5	47	346	346	59
울산	513	10	80	1,163	1,163	102
경기	5,762	15	737	7,196	7,196	2,538
강원	2,919	12	321	6,021	6,021	846
충북	2,693	10	383	4,896	4,896	884
충남	4,874	18	578	7,835	7,835	1,699
전북	3,681	10	412	8,153	7,036	1,567
전남	5,928	15	478	8,844	7,964	1,298
경북	6,567	15	606	11,007	9,523	1,544
경남	5,186	12	450	8,532	7,640	1,022
제주	659	10	97	875	438	425
계	40,741		4,494	74,951	62,348	12,602
한·육우				38,364	36,286	2,077
젖소				6,358	1,943	4,415
돼지				6,653	3,268	3,385
닭				23,576	20,851	2,725

8. 표본오차

	한·육우	젖소	돼지	닭
추정치	1,757,253	490,626	8,786,469	149,344,944
표준오차	25,595	7,257	71,202	1,150,213
상대표준오차	1.46	1.48	0.81	0.77
신뢰구간	1,707,071	476,404	8,646,975	147,091,079
	1,807,435	504,848	8,925,963	151,598,909

Ⅲ. 부 록

1. 가격동향

□ 한우

(단위 : 천원/두)

구분	큰 소(500Kg, ♂)					큰 소(500Kg, ♀)				
	'01	'02	'03	'04	'05	'01	'02	'03	'04	'05
12	2,900	4,531	4,300	4,041	3,740	2,980	4,565	4,571	5,076	4,106
1	2,807	4,252	3,980	3,955	3,520	2,985	4,467	4,600	5,119	4,022
2	2,743	3,964	3,798	3,625	3,563	2,964	4,304	4,647	4,858	4,036
평균	2,817	4,249	4,026	3,874	3,608	2,976	4,445	4,606	5,018	4,055
3	2,680	3,449	3,697	3,452	3,605	2,974	4,048	4,716	4,690	4,175
4	2,691	3,209	3,622	3,177	3,634	3,009	3,864	4,773	4,445	4,215
5	2,665	3,426	3,627	2,925	3,648	3,058	4,003	4,880	4,087	4,220
평균	2,679	3,361	3,649	3,185	3,629	3,014	3,972	4,790	4,407	4,203
6	2,715	휴장	3,666	2,917		3,120	휴장	4,898	3,944	
7	3,034	3,652	3,934	3,374		3,373	4,050	4,886	4,114	
8	3,344	3,869	4,120	3,567		3,649	4,117	4,900	4,181	
평균	3,031	3,761	3,907	3,286		3,381	4,084	4,895	4,080	
9	3,585	4,026	4,129	3,659		3,857	4,144	4,911	4,155	
10	3,953	4,246	4,145	3,872		4,030	4,219	4,949	4,198	
11	4,618	4,419	4,122	3,877		4,539	4,572	5,011	4,169	
평균	4,052	4,230	4,132	3,803		4,142	4,312	4,957	4,174	
평균	3,145	3,913	3,928	3,537		3,378	4,214	4,812	4,420	

(단위 : 천원/두)

구분	수송아지					암송아지				
	'01	'02	'03	'04	'05	'01	'02	'03	'04	'05
12	1,339	2,098	2,452	2,659	2,059	1,191	1,978	2,520	3,667	3,033
1	1,335	2,098	2,466	2,731	2,037	1,191	1,973	2,567	3,792	2,877
2	1,426	2,150	2,506	2,573	2,131	1,297	2,061	2,686	3,601	2,920
평균	1,367	2,115	2,475	2,654	2,076	1,226	2,004	2,591	3,687	2,943
3	1,500	2,134	2,582	2,427	2,216	1,416	2,094	2,864	3,487	3,037
4	1,581	2,079	2,591	2,250	2,316	1,519	2,057	2,990	3,264	3,219
5	1,640	2,163	2,630	1,998	2,343	1,607	2,146	3,211	2,751	3,294
평균	1,574	2,125	2,601	2,225	2,292	1,514	2,099	3,022	3,167	3,183
6	1,732	휴장	2,651	2,068		1,731	휴장	3,343	2,874	
7	1,855	2,315	2,607	2,205		1,855	2,325	3,365	3,168	
8	1,876	2,319	2,616	2,165		1,847	2,360	3,370	3,192	
평균	1,821	2,317	2,625	2,146		1,811	2,343	3,359	3,078	
9	1,931	2,367	2,630	2,167		1,888	2,422	3,402	3,202	
10	2,044	2,437	2,631	2,178		1,975	2,530	3,453	3,181	
11	2,165	2,471	2,661	2,133		2,098	2,551	3,594	3,165	
평균	2,047	2,425	2,641	2,159		1,987	2,501	3,483	3,183	
평균	1,702	2,239	2,585	2,296		1,635	2,227	3,114	3,279	

※ 송아지는 4~5개월령 기준임

□ 짓소

(단위 : 천원/두)

구분	초유떼기(암)					초임만삭				
	'01	'02	'03	'04	'05	'01	'02	'03	'04	'05
12	291	607	436	446	375	2,439	2,967	2,311	2,226	2,403
1	275	534	423	456	380	2,440	2,937	2,307	2,236	2,543
2	266	544	415	462	383	2,409	2,933	2,311	2,256	2,590
평균	277	562	425	455	379	2,429	2,946	2,310	2,239	2,512
3	263	551	422	440	403	2,433	2,894	2,253	2,229	2,636
4	285	536	440	411	434	2,466	2,843	2,231	2,194	2,630
5	313	548	438	378	432	2,507	2,848	2,231	2,132	2,613
평균	287	545	433	410	423	2,469	2,862	2,238	2,185	2,626
6	341	557	431	332		2,564	2,781	2,096	2,018	
7	373	573	431	339		2,641	2,766	2,091	2,065	
8	386	587	437	346		2,661	2,717	2,117	2,085	
평균	367	572	433	339		2,622	2,755	2,101	2,056	
9	416	571	437	354		2,705	2,667	2,150	2,113	
10	479	544	449	361		2,809	2,562	2,175	2,248	
11	635	473	450	373		3,055	2,472	2,210	2,316	
평균	510	529	445	363		2,856	2,567	2,178	2,226	
평균	360	552	434	392		2,594	2,782	2,207	2,177	

□ 돼지

(단위 : 천원/두)

구분	성 돈					자 돈				
	'01	'02	'03	'04	'05	'01	'02	'03	'04	'05
12	152	187	155	166	251	46	59	52	52	65
1	155	188	152	189	258	48	60	52	57	68
2	152	187	148	214	261	48	61	52	61	87
평균	153	187	152	190	257	47	60	52	57	73
3	156	189	154	228	254	49	62	52	65	93
4	178	206	162	234	247	52	65	53	66	94
5	203	209	189	252	269	61	68	56	68	94
평균	179	201	168	238	257	54	65	54	66	94
6	208	217	205	261		64	69	59	68	
7	195	187	186	259		63	65	57	67	
8	185	157	173	265		59	57	56	65	
평균	196	187	188	262		62	64	57	67	
9	171	139	150	249		57	51	52	64	
10	142	137	134	196		51	49	48	62	
11	162	153	153	216		53	50	50	62	
평균	158	143	146	220		54	50	50	63	
평균	172	180	163	228		54	60	53	63	

□ 산란계

구분	계란(원/특란10개)					실용계 병아리(원/수)				
	'01	'02	'03	'04	'05	'01	'02	'03	'04	'05
12	793	911	688	806	1,201	544	900	650	700	1,200
1	882	890	694	784	1,276	453	900	650	700	1,200
2	827	819	652	768	1,293	600	812	650	800	1,200
평균	834	873	678	786	1,257	532	871	650	733	1,200
3	884	797	752	989	1,315	753	800	753	977	1,200
4	904	704	757	948	1,308	825	683	800	1,100	1,200
5	844	732	754	983	1,206	777	553	800	1,100	1,200
평균	877	744	754	973	1,276	785	679	784	1,059	1,200
6	736	714	733	1,032		753	550	729	1,100	
7	777	638	734	1,067		772	550	700	1,100	
8	841	729	818	1,163		815	572	725	1,100	
평균	785	694	762	1,087		780	557	718	1,100	
9	971	868	842	1,295		884	650	800	1,200	
10	913	702	789	1,335		900	606	678	1,200	
11	837	690	813	1,206		900	600	581	1,200	
평균	907	753	815	1,279		895	619	686	1,200	
평균	851	766	752	1,031		748	681	710	1,023	

□ 육계

구 분	육 계(원/생체kg)					실용계 병아리(원/수)				
	'01	'02	'03	'04	'05	'01	'02	'03	'04	'05
12	874	1,377	976	833	1,318	366	620	270	220	520
1	1,329	1,534	999	659	1,572	328	620	170	120	598
2	1,413	1,331	742	1,029	1,816	483	620	120	245	620
평균	1,205	1,414	906	840	1,569	392	620	187	195	579
3	1,815	1,610	1,177	1,704	1,883	559	620	298	614	620
4	1,738	1,511	938	1,608	1,901	570	609	270	620	620
5	1,243	1,371	930	1,432	1,845	233	470	147	620	653
평균	1,599	1,497	1,015	1,581	1,880	454	566	238	618	631
6	1,192	993	693	1,286		487	458	133	620	
7	1,382	946	753	1,548		366	174	131	446	
8	1,424	812	1,246	1,825		442	120	310	483	
평균	1,333	917	897	1,553		432	251	191	516	
9	1,148	768	1,042	1,350		470	259	364	520	
10	1,351	941	973	1,520		489	215	170	520	
11	1,376	997	938	1,557		553	398	233	520	
평균	1,292	902	984	1,476		504	291	256	520	
평균	1,357	1,183	951	1,363		446	432	218	462	

2. 도축동향

□ 한육우

(단위 : 천두, %)

구분	총 도축두수					암소 도축두수					암소 도축비율				
	'01	'02	'03	'04	'05	'01	'02	'03	'04	'05	'01	'02	'03	'04	'05
12	76.2	44.0	46.6	45.3	49.0	39.0	20.1	18.5	14.7	17.3	51.2	45.7	39.7	32.5	35.3
1	106.6	54.7	76.2	44.5	65.5	49.5	23.0	28.2	14.4	21.0	46.4	42.0	37.0	32.4	32.1
2	30.7	49.9	25.8	16.6	45.1	16.0	20.2	10.5	5.8	17.4	52.1	40.5	40.7	34.9	38.6
소계	213.5	148.6	148.6	106.4	159.6	104.5	63.3	57.2	34.9	55.7	48.9	42.6	38.5	32.8	34.9
3	40.7	34.6	36.0	27.4	36.8	20.3	14.9	13.9	9.5	9.5	49.9	43.1	38.6	34.7	25.8
4	45.8	41.5	39.1	36.7	37.2	22.2	17.7	14.0	12.0	12.5	48.5	42.7	35.8	32.6	33.6
5	51.8	41.9	36.6	39.3	38.9	24.6	17.5	13.2	13.4	13.6	47.5	41.8	36.1	34.1	35.0
소계	138.3	118.0	111.7	103.4	112.9	67.1	50.1	41.1	34.9	35.6	48.5	42.5	36.8	33.8	31.5
6	49.5	35.7	34.1	41.4		22.5	14.7	11.7	13.1		45.5	41.2	34.3	31.5	
7	53.2	39.9	36.6	39.7		23.0	16.4	13.4	13.9		43.2	41.1	36.6	34.9	
8	57.0	46.4	44.9	41.1		23.8	18.0	15.5	13.4		41.8	38.8	34.5	32.6	
소계	159.7	122.0	115.6	122.2		69.3	49.1	40.6	40.4		43.4	40.2	35.1	33.1	
9	94.0	65.5	47.9	69.5		36.2	25.3	17.8	23.8		38.5	38.6	37.2	34.2	
10	37.5	40.1	35.6	36.4		16.6	16.8	13.1	12.6		44.3	41.9	36.8	34.6	
11	44.1	43.1	35.6	44.0		19.7	17.2	12.6	14.9		44.7	39.9	35.4	33.9	
소계	175.6	148.7	119.1	149.7		72.5	59.3	43.5	51.3		41.3	39.9	36.5	34.2	
계	687.1	537.3	495.0	481.9		313.4	221.8	182.4	161.5		45.6	41.3	36.8	33.5	

※ 도축두수는 한우, 육우, 교잡우, 수입소 두수임

□ 돼지

(단위 : 천두, Kg)

구분	도축두수					생체중				
	'01	'02	'03	'04	'05	'01	'02	'03	'04	'05
12	1,197	1,288	1,358	1,382	1,305	107	104	109	106	110
1	1,100	1,288	1,397	1,242	1,204	106	108	108	110	108
2	1,086	1,141	1,177	1,170	1,021	106	108	110	112	110
소계	3,383	3,717	3,932	3,794	3,530	106	107	109	109	109
3	1,249	1,284	1,277	1,293	1,277	107	107	109	108	112
4	1,153	1,269	1,287	1,255	1,150	108	106	109	106	106
5	1,130	1,180	1,224	1,157	1,061	108	107	108	112	110
소계	3,532	3,733	3,788	3,705	3,418	108	107	109	109	109
6	1,064	1,134	1,146	1,119		107	108	105	103	
7	1,074	1,228	1,192	1,122		107	107	107	108	
8	1,208	1,320	1,233	1,124		102	107	107	107	
소계	3,346	3,682	3,571	3,365		105	107	106	106	
9	1,275	1,250	1,215	1,136		106	107	109	105	
10	1,333	1,460	1,400	1,347		108	107	105	107	
11	1,364	1,424	1,325	1,348		106	109	108	108	
소계	3,972	4,134	3,940	3,831		107	108	107	107	
계	14,233	15,266	15,231	14,695		107	107	108	108	

□ 답

(단위 : 백만수)

구 분	'01	'02	'03	'04	'05
12	34.1	35.9	37.3	39.1	46.7
1	30.8	35.9	37.1	34.3	40.2
2	28.2	31.4	33.2	28.0	34.9
소계	93.1	103.2	107.6	101.4	121.8
3	30.3	35.3	34.6	28.7	39.9
4	31.8	39.4	39.3	35.1	41.6
5	39.7	46.3	43.4	44.7	50.4
소계	101.8	121.0	117.3	108.5	131.9
6	45.1	51.4	50.5	53.1	
7	53.6	59.6	64.0	63.1	
8	44.5	49.9	42.3	45.5	
소계	143.2	160.9	156.8	161.7	
9	36.7	37.1	35.2	38.8	
10	33.4	38.3	37.9	39.6	
11	32.8	35.4	36.8	42.1	
소계	102.9	110.8	109.9	120.5	
계	441.0	495.9	491.6	492.1	

3. 배합사료 생산동향

□ 한육우

(단위 : 천톤)

구분	총 생산량					비육용					번식용				
	'01	'02	'03	'04	'05	'01	'02	'03	'04	'05	'01	'02	'03	'04	'05
12	274	245	253	309	286	254	218	219	249	222	19.8	27.2	34.7	59.2	63.8
1	275	241	251	249	272	255	213	214	200	209	20.8	27.9	36.5	48.3	62.4
2	208	208	212	234	225	191	183	180	188	170	17.6	25.4	31.9	46.3	54.8
소계	757	694	716	792	783	700	614	613	637	601	58.2	80.5	103.1	153.8	181.0
3	235	222	232	295	279	215	195	196	234	212	20.4	27.1	35.7	60.6	67.4
4	231	227	240	238	266	210	199	203	191	203	20.7	27.9	37.4	47.7	63.3
5	242	234	243	246	273	219	206	204	196	209	23.1	28.4	39.0	50.1	64.2
소계	708	683	715	779	818	644	600	603	621	624	64.2	83.4	112.1	158.4	194.9
6	217	216	223	239		195	189	187	189		21.7	26.8	36.2	49.7	
7	202	221	234	229		181	193	196	183		21.7	27.6	37.7	46.8	
8	224	221	234	249		200	193	195	197		24.7	28.2	39.0	52.3	
소계	643	658	691	727		576	575	578	569		68.1	82.6	112.9	148.8	
9	237	220	243	250		210	191	201	196		26.7	29.0	42.4	54.2	
10	212	247	262	264		188	214	216	206		24.2	33.5	45.9	58.1	
11	230	243	243	266		204	210	199	207		25.4	32.3	43.8	58.5	
소계	679	710	748	780		602	615	616	609		76.3	94.8	132.1	170.8	
계	2,787	2,745	2,870	3,078		2,522	2,404	2,410	2,436		266.8	341.3	460.2	631.8	

□ 짓소

(단위 : 천톤)

구분	총 생산량					송아지					착유우				
	'01	'02	'03	'04	'05	'01	'02	'03	'04	'05	'01	'02	'03	'04	'05
12	160	153	156	162	143	41	40	42	46	38	93	83	79	80	73
1	163	152	156	141	138	42	39	42	38	37	95	83	80	74	70
2	139	140	138	132	118	35	36	36	35	31	83	77	71	69	61
소계	462	445	450	435	399	118	115	120	119	106	271	243	230	223	204
3	153	148	147	156	141	37	37	38	43	38	92	80	77	79	72
4	150	152	151	133	134	36	37	39	34	35	91	82	79	71	69
5	152	150	149	133	135	37	38	39	35	36	90	80	78	70	68
소계	455	450	447	422	410	110	112	116	112	109	273	242	234	220	209
6	141	140	136	132		34	36	35	35		84	74	72	72	
7	134	141	140	130		33	37	37	34		79	73	72	68	
8	145	141	137	131		37	38	37	36		83	73	69	69	
소계	420	422	413	393		104	111	109	105		246	220	213	209	
9	153	140	141	133		39	38	39	36		87	71	71	68	
10	140	154	149	134		36	42	41	37		78	77	75	66	
11	147	151	139	135		38	41	37	36		80	76	71	68	
소계	440	445	429	402		113	121	117	109		245	224	217	202	
계	1,777	1,762	1,739	1,650		445	459	462	445		1,035	929	894	854	

□ 돼지

(단위 : 천톤)

구분	총 생산량					모든용				
	'01	'02	'03	'04	'05	'01	'02	'03	'04	'05
12	484	517	539	532	496	96	99	101	108	99
1	466	498	517	459	438	96	100	103	96	90
2	407	449	437	421	327	85	92	87	90	70
소계	1,357	1,464	1,493	1,412	1,261	277	291	291	294	259
3	444	470	458	481	436	94	96	95	104	95
4	426	475	454	426	414	91	97	95	91	91
5	447	490	456	428	415	92	97	93	89	89
소계	1,317	1,435	1,368	1,335	1,265	277	290	283	284	275
6	439	469	431	422		87	89	84	85	
7	429	477	461	424		81	87	87	82	
8	452	498	448	426		84	87	84	81	
소계	1,320	1,444	1,340	1,272		252	263	255	248	
9	504	494	478	460		91	83	87	84	
10	500	557	514	494		83	94	94	87	
11	520	534	477	480		92	94	91	90	
소계	1,524	1,585	1,469	1,434		267	271	272	261	
계	5,518	5,928	5,670	5,453		1,073	1,115	1,101	1,087	

(단위 : 천톤)

구분	새끼돼지용					육성·비육용				
	'01	'02	'03	'04	'05	'01	'02	'03	'04	'05
12	152	172	171	151	146	220	232	252	257	250
1	148	160	162	125	133	207	225	238	225	214
2	123	145	136	117	94	187	199	202	202	161
소계	423	477	469	393	373	614	656	692	684	625
3	137	154	134	140	130	200	206	216	225	209
4	140	159	136	120	125	183	204	208	203	197
5	155	172	143	134	129	188	207	207	204	195
소계	432	485	413	394	384	571	617	631	632	601
6	153	166	139	135		188	202	196	202	
7	154	171	148	136		184	207	216	206	
8	161	174	140	142		197	225	214	203	
소계	468	511	427	413		569	634	626	611	
9	178	168	145	148		224	230	234	227	
10	169	182	147	150		234	266	259	255	
11	174	170	133	142		239	255	239	247	
소계	521	520	425	440		697	751	732	729	
계	1,844	1,993	1,734	1,640		2,451	2,658	2,681	2,656	

□ 산란계

(단위 : 천톤)

구분	총 생산량					병아리용					산란용				
	'01	'02	'03	'04	'05	'01	'02	'03	'04	'05	'01	'02	'03	'04	'05
12	187	189	186	192	192	31	28	27	23	27	155	161	160	169	165
1	189	191	183	172	184	30	27	25	21	23	159	164	158	151	161
2	166	165	158	153	148	24	25	22	17	19	142	140	136	136	129
소계	542	545	527	517	524	85	80	74	61	69	456	465	454	456	455
3	181	182	181	176	191	24	27	23	17	23	157	155	158	159	168
4	180	183	181	162	187	25	30	24	19	23	155	153	157	143	164
5	185	187	184	166	187	29	32	26	22	24	156	155	157	144	163
소계	546	552	546	504	565	78	89	73	58	70	468	463	472	446	495
6	169	171	166	161		30	30	26	22		139	141	141	139	
7	159	169	173	160		28	29	26	22		131	140	147	138	
8	161	175	168	156		26	27	23	20		135	148	145	136	
소계	489	515	507	477		84	86	75	64		405	429	433	413	
9	180	171	171	167		28	27	25	21		152	145	146	146	
10	169	178	180	174		27	29	26	23		142	149	154	151	
11	179	180	170	175		28	28	23	25		151	153	147	150	
소계	528	529	521	516		83	84	74	69		445	447	447	447	
계	2,105	2,141	2,101	2,014		330	339	296	252		1,774	1,804	1,806	1,762	

□ 육계

(단위 : 천톤)

구 분	총 생산량					육계전기					육계후기				
	'01	'02	'03	'04	'05	'01	'02	'03	'04	'05	'01	'02	'03	'04	'05
12	121	119	122	124	139	71.5	71.4	72.2	69.5	80.6	49.8	47.1	50.2	54.0	58.7
1	106	117	119	99	116	66.1	71.0	68.2	54.7	67.7	39.7	46.4	50.8	44.3	48.1
2	91	109	102	86	100	58.7	65.8	59.3	48.8	57.7	32.3	43.7	43.0	37.3	42.0
소계	318	345	343	309	355	196.3	208.2	199.7	173.0	206.0	121.8	137.2	144.0	135.6	148.8
3	109	127	118	109	127	73.7	81.3	71.3	67.3	77.5	35.6	45.9	46.3	41.0	49.2
4	127	147	133	133	141	83.7	92.3	82.0	83.0	86.2	43.3	54.9	51.1	50.1	54.5
5	155	176	159	164	165	99.3	111.4	98.4	102.1	103.7	55.5	64.1	60.3	62.3	61.0
소계	391	450	410	406	433	256.7	285.0	251.7	252.4	267.4	134.4	164.9	157.7	153.4	164.7
6	174	190	179	188		111.7	120.4	109.5	113.8		62.6	70.0	69.6	74.0	
7	164	182	160	173		102.8	106.8	90.9	103.3		61.6	75.1	68.6	69.8	
8	134	142	110	126		81.6	77.1	60.0	76.2		52.8	64.4	49.5	50.2	
소계	472	514	449	487		296.1	304.3	260.4	293.3		177.0	209.5	187.7	194.0	
9	116	111	110	112		66.0	61.4	60.5	64.2		50.3	50.0	49.9	48.1	
10	103	115	120	121		61.4	67.1	68.9	71.4		41.7	47.7	51.2	49.4	
11	113	118	114	133		68.8	69.9	65.8	76.8		44.0	47.9	48.3	56.0	
소계	332	344	344	366		196.2	198.4	195.2	212.4		136.0	145.6	149.4	143.5	
계	1,513	1,653	1,546	1,568		945.3	995.9	907.0	9,311		569.2	657.2	638.8	626.5	

4. 인공수정 실적

□ 한육우

(단위 : 천회)

구분	'01	'02	'03	'04	'05
12	40	39	39	47	
1	35	36	36	45	
2	37	36	37	50	
소계	112	111	112	142	
3	43	42	46	60	
4	44	44	50	59	
5	51	53	51	69	
소계	138	139	147	188	
6	60	59	68	81	
7	69	67	77	85	
8	64	63	70	80	
소계	193	189	215	246	
9	58	58	63	68	
10	49	49	57	61	
11	45	44	50	50	
소계	152	151	170	179	
계	595	590	644	755	

□ 젓소

(단위 : 천회)

구분	'01	'02	'03	'04	'05
12	22	21	18	19	
1	19	20	18	18	
2	21	20	18	19	
소계	62	61	54	36	
3	25	21	19	20	
4	21	21	18	18	
5	21	19	18	18	
소계	67	61	55	48	
6	17	19	18	17	
7	18	18	19	16	
8	18	19	18	16	
소계	53	56	55	49	
9	21	20	18	18	
10	21	19	18	18	
11	21	19	19	19	
소계	63	58	55	55	
계	245	236	219	188	

5. 기타

□ 분유재고동향

(단위 : 천톤)

구 분	'01	'02	'03	'04	'05
1월	13.2	10.4	15.1	8.7	8.4
2	12.7	14.0	17.3	10.2	11.0
3	11.1	16.8	17.5	9.7	11.8
4	8.9	17.8	16.9	9.4	11.4
5	8.3	19.1	17.1	9.0	11.7
6	6.9	19.4	15.0	8.3	
7	5.3	19.6	13.2	7.4	
8	4.3	19.4	12.3	5.5	
9	3.8	18.3	10.2	4.6	
10	4.4	18.2	8.5	4.3	
11	5.4	17.1	7.9	4.6	
12	6.9	14.3	7.9	5.7	

□ 소고기 수입 동향

(단위 : 톤)

구 분	'01		'02		'03		'04		'05	
	냉동	냉장	냉동	냉장	냉동	냉장	냉동	냉장	냉동	냉장
12	16,821		22,422		24,653	1,735	17,093	1,768	11,170	1,458
1	16,966		27,577	1,020	26,589	1,976	7,568	589	14,366	1,352
2	11,448		19,262	653	19,052	1,327	6,846	507	9,000	1,079
소 계	45,236		69,261	1,673	70,294	5,038	31,507	2,864	34,536	3,889
3	12,330		24,261	802	24,468	2,261	11,792	665	13,284	1,469
4	8,451		22,785	1,033	22,406	2,317	12,453	852	11,299	1,593
5	7,510		23,825	680	21,003	1,904	16,395	1,044		
소 계	28,291		70,871	2,515	67,877	6,482	40,640	2,561		
6	7,926		20,238	1,161	22,508	1,636	15,874	1,302		
7	12,091		22,747	1,530	29,120	1,722	10,928	1,355		
8	12,537		26,327	1,530	20,079	2,018	7,145	971		
소 계	32,554		69,312	4,221	71,707	5,376	33,947	3,628		
9	13,222		23,410	1,204	29,466	1,696	6,844	1,093		
10	19,410		24,771	1,207	20,119	1,968	6,512	1,023		
11	21,960		18,467	1,368	18,926	2,184	7,228	1,255		
소 계	54,592		66,648	3,779	68,511	5,848	20,584	3,371		
계	160,673		276,092	12,188	278,389	22,744	126,678	12,424		

※ 검역기준

□ 돼지고기 수출·입 동향

(단위 : 톤)

구 분	'01		'02		'03		'04		'05	
	수출	수입	수출	수입	수출	수입	수출	수입	수출	수입
12	369	4,756	327	4,955	164	8,698	1,052	4,933	2	11,111
1	678	4,722	255	5,869	208	5,841	542	5,061	0	16,584
2	1,061	3,960	324	2,855	474	3,839	248	4,931	0	15,337
소 계	2,108	13,438	906	13,679	846	18,378	1,842	14,925	2	43,032
3	1,328	1,700	278	7,102	691	5,043	133	8,585	1	24,160
4	1,146	4,845	367	7,524	308	6,573	93	12,213	0	20,626
5	500	9,044	184	8,673	369	6,027	117	12,684		
소 계	2,974	15,589	829	23,299	1,368	17,643	343	33,482		
6	541	2,571	87	6,698	444	6,474	93	11,755		
7	553	3,910	86	7,414	301	4,775	115	8,680		
8	917	3,885	105	6,850	508	4,472	101	9,238		
소 계	2,011	10,366	278	20,962	1,253	15,721	309	29,673		
9	574	2,874	162	4,753	482	5,091	173	7,737		
10	988	3,572	154	5,204	533	4,239	146	8,513		
11	941	5,478	328	4,273	925	3,506	174	8,324		
소 계	2,503	11,924	644	14,230	1,940	12,836	493	24,574		
계	9,596	51,317	2,657	72,170	5,407	64,578	2,987	102,654		

※ 검역기준

□ 산란계용 병아리 생산동향

구 분	종 계(천수)					실용계(천수)				
	'01	'02	'03	'04	'05	'01	'02	'03	'04	'05
12	20.0	45.3	41.0	84.0	28.5	2,080	2,746	2,138	2,498	2,603
1	41.4	23.0	26.0	20.0	10.0	1,760	2,736	1,970	2,462	2,379
2	35.0	59.0	47.0	38.0	76.0	1,959	2,481	1,939	2,299	2,399
소계	96.4	127.3	114.0	142.0	114.5	5,799	7,963	6,047	7,259	7,381
3	22.0	88.5	24.5	75.0	0.0	3,193	2,953	2,499	2,160	2,357
4	58.5	0.0	33.0	28.4	0.0	2,883	3,110	2,513	2,190	2,536
5	61.2	42.6	55.0	0.0		2,812	2,421	2,683	2,224	2,520
소계	141.7	131.1	112.5	103.4		8,888	8,484	7,695	6,574	7,413
6	42.8	52.8	12.0	27.8		2,290	2,252	2,654	2,241	2,877
7	25.0	34.5	0.0	47.4		2,650	2,605	2,085	3,206	
8	79.0	23.0	78.3	68.0		2,604	2,508	2,175	2,383	
소계	146.8	110.3	90.3	143.2		7,544	7,365	6,914	6,830	
9	81.0	63.4	15.0	0.0		2,385	2,740	2,098	2,306	
10	39.0	37.5	52.5	104.0		2,671	2,649	2,300	2,476	
11	68.5	28.0	0.0	21.0		2,679	2,057	2,520	2,687	
소계	188.5	128.9	67.5	125.0		7,735	7,446	6,918	7,469	
계	573.4	497.6	384.3	513.6		29,966	31,258	27,574	28,132	

□ 육계용 병아리 생산동향

구 분	종 계(천수)					실용계(천수)				
	'01	'02	'03	'04	'05	'01	'02	'03	'04	'05
12	140.9	264.8	293.4	194.6	288.7	30,919	31,931	40,909	37,439	35,238
1	178.7	225.4	242.0	245.9	279.0	30,824	32,536	40,889	36,091	34,456
2	337.5	331.8	318.6	443.8	438.2	30,432	32,520	42,144	34,511	36,840
소계	657.1	822.0	854.0	884.3	1,005.9	92,175	96,987	123,942	108,041	106,534
3	407.6	498.9	409.3	604.6	484.2	30,985	33,087	44,219	35,602	36,555
4	337.1	466.8	399.4	385.6	440.3	32,608	35,569	46,378	37,569	38,176
5	374.5	395.9	413.1	207.2		34,629	39,012	47,135	38,256	39,126
소계	1,119.2	1,361.6	1,221.8	1,197.4		98,222	107,668	137,732	111,427	113,857
6	312.4	379.9	182.3	213.5		34,751	41,348	46,400	37,385	39,236
7	268.2	591.1	321.8	368.8		32,453	41,082	44,460	35,319	
8	434.5	520.2	551.3	460.5		29,540	38,942	41,385	32,950	
소계	1,015.1	1,491.2	1,055.4	1,042.8		96,744	121,372	132,245	105,644	
9	474.8	473.5	345.0	369.0		28,433	37,551	38,632	32,549	
10	508.4	353.3	349.0	395.0		29,353	37,760	37,521	34,523	
11	379.2	294.4	215.6	296.0		30,727	39,281	37,716	38,197	
소계	1,362.4	1,121.2	909.6	1,060.0		88,513	114,592	113,869	105,269	
계	4,153.8	4,796.0	4,040.8	4,184.5		375,654	440,619	508,198	430,381	

※ 실용계는 종계마리수를 이용하여 추정한 마리수임.